

**MJESEČNI STATISTIČKI PREGLED
FEDERACIJE BOSNE I HERCEGOVINE
PO KANTONIMA**

GODINA XXIV

12
DECEMBAR/PROSINAC

SARAJEVO, 2023.

**MJESEČNI STATISTIČKI PREGLED
FEDERACIJE BOSNE I HERCEGOVINE
PO KANTONIMA**

Izdaje i štampa/tiska: Federalni zavod za statistiku, Zelenih beretki 26, 71000 Sarajevo

Telefon/Phone : +387 33 20 64 52

Fax: +387 33 22 61 51

Elektronska pošta/E-mail : fedstat@fzs.ba

Internetska stranica/Web site: <http://www.fzs.ba>

Odgovara: Doc. dr. Emir Kremić, direktor

Urednički odbor: Amer Korić, Belmira Hadžiabdić, Danijela Bujak-Buzuk, Dijana Simanić, Hasan Karačić,
Hidaeta Čolović, Muhidin Hadžiahmetović, Sanela Čengić, Šemso Šurković, Zehra Bećiragić

Molimo korisnike da pri korištenju podataka navedu izvor

Štampano/Tiskano u 25 primjeraka

Obavjesti daje Odsjek za odnose s javnošću i biblioteka

Telefon/Phone: + 387 33 20 64 52/lok 245
+ 387 33 40 70 31

Pretplata publikacija: + 387 33 20 64 52/lok 297
+ 387 33 21 50 43

U V O D

„Mjesečni statistički pregled FBiH po kantonima“ je sveobuhvatna publikacija u kojoj se prikazuju rezultati pojedinačnih statističkih istraživanja ili više istraživanja iz istog područja za nivo kantona i općina.

Podaci su rezultat statističkih istraživanja koje provodi Federalni zavod za statistiku prema Planu provođenja statističkih istraživanja od interesa za FBiH.

Pored podataka koji su rezultat redovnih/redovitih statističkih istraživanja Federalnog zavoda za statistiku publikuju se i podaci drugih institucija koje su uključene u statistički sistem/sustav Federacije.

Podaci se prikazuju u godišnjim, kvartalnim i mjesečnim serijama a sistematizirani su po statističkim oblastima.

Podaci koji se daju po određenim nivoima klasifikacije djelatnosti, iskazani su prema KD BiH 2010, koja sadržajno i strukturno u potpunosti odgovara EU Statističkoj klasifikaciji djelatnosti NACE Rev.2.

Mjesečni podaci za tekuću godinu su najčešće prethodni rezultati i podložni su korekcijama. Izvršene korekcije se obilježavaju zvjezdicom u onom broju „Mjesečnog statističkog pregleda FBiH po kantonima“ u kojem je izvršena korekcija.

D I R E K T O R

Doc. dr. Emir Krečić

SKRAĆENICE / KRATICE

d.n.	drugdje nespomenuto
Cefta	Sporazum o slobodnoj trgovini srednjoevropskih zemalja
Efta	Evropsko/Europsko udruženje za slobodnu trgovinu
EU	Evropska/Europska unija
GWh	gigavat-sat
ha	hektar
hilj.	hiljadu
hl	hektolitar
kg	kilogram
KM	konvertibilna marka
km	kilometar
km ²	kvadratni kilometar
kom.	komad
kut.	kutija
KV	kvalificirani (radnik)
KVG	Kvalifikacija vrsta građevina
kW	kilovat
l	litra
m	metar
m ²	kvadratni metar
m ³	kubni/kubični metar
mil.	milion
MWh	megavatsat
NKV	nekvalificirani (radnik)
NSS	niža stručna sprema
PKV	polukvalificirani (radnik)
KD	Klasifikacija djelatnosti
SMTK	Standardna međunarodna trgovinska klasifikacija
SSS	srednja stručna sprema
t	tona
tis.	tisuća
VKV	visokokvalificirani (radnik)
VSS	visoko stručna sprema
VŠS	viša stručna sprema

ZNAKOVI

-	nema pojave
...	ne raspolaže se podatkom
0	podatak je manji od 0,5 upotrebljene jedinice mjere
θ	prosjek
1)	oznaka za napomenu
*	isprijevljen podatak
-*	Indeks veći od 300,0

SADRŽAJ

UVOD	5
SKRAĆENICE/KRATICE I ZNAKOVI	6
SADRŽAJ	7
OSNOVNI POKAZATELJI PRIVREDNIH / GOSPODARSKIH I DRUGIH KRETANJA PO KANTONIMA	9
UNSKO - SANSKI KANTON	
Prirodno kretanje stanovništva	10
Zaposlenost, nezaposlenost i plaće	11
Investicije	12
Poljoprivreda, šumarstvo i ribolov	14
Prijevoz i skaladištenje	14
Industrija	15
Vanjska trgovina	16
Turizam	20
KANTON POSAVSKI	
Prirodno kretanje stanovništva	24
Zaposlenost, nezaposlenost i plaće	25
Investicije	26
Prijevoz i skaladištenje	28
Industrija	28
Vanjska trgovina	29
Turizam	33
TUZLANSKI KANTON	
Prirodno kretanje stanovništva	38
Zaposlenost, nezaposlenost i plaće	39
Investicije	40
Poljoprivreda, šumarstvo i ribolov	42
Prijevoz i skaladištenje	42
Industrija	43
Vanjska trgovina	44
Turizam	48
ZENIČKO - DOBOJSKI KANTON	
Prirodno kretanje stanovništva	52
Zaposlenost, nezaposlenost i plaće	53
Investicije	54
Poljoprivreda, šumarstvo i ribolov	56
Prijevoz i skaladištenje	56
Industrija	57
Vanjska trgovina	58
Turizam	62
BOSANSKO - PODRINJSKI KANTON	
Prirodno kretanje stanovništva	66
Zaposlenost, nezaposlenost i plaće	67
Investicije	68
Poljoprivreda, šumarstvo i ribolov	70
Prijevoz i skaladištenje	70
Industrija	71
Vanjska trgovina	72
Turizam	76

SREDNJOBOSANSKI KANTON

Prirodno kretanje stanovništva	80
Zaposlenost, nezaposlenost i plaće	81
Investicije	82
Poljoprivreda, šumarstvo i ribolov	84
Prijevoz i skaladištenje	84
Industrija	85
Vanjska trgovina	86
Turizam	90

HERCEGOVAČKO - NERETVANSKI KANTON

Prirodno kretanje stanovništva	94
Zaposlenost, nezaposlenost i plaće	95
Investicije	96
Poljoprivreda, šumarstvo i ribolov	98
Prijevoz i skaladištenje	98
Industrija	99
Vanjska trgovina	100
Turizam	104

ZAPADNOHERCEGOVAČKI KANTON

Prirodno kretanje stanovništva	108
Zaposlenost, nezaposlenost i plaće	109
Investicije	110
Poljoprivreda, šumarstvo i ribolov	112
Prijevoz i skaladištenje	112
Industrija	113
Vanjska trgovina	114
Turizam	118

KANTON SARAJEVO

Prirodno kretanje stanovništva	122
Zaposlenost, nezaposlenost i plaće	123
Investicije	124
Poljoprivreda, šumarstvo i ribolov	126
Prijevoz i skaladištenje	126
Industrija	127
Vanjska trgovina	128
Turizam	132

KANTON 10

Prirodno kretanje stanovništva	136
Zaposlenost, nezaposlenost i plaće	137
Investicije	138
Poljoprivreda, šumarstvo i ribolov	140
Prijevoz i skaladištenje	140
Industrija	141
Vanjska trgovina	142
Turizam	146

OSNOVNI POKAZATELJI PRIVREDNIH / GOSPODARSKIH I DRUGIH KRETANJA PO KANTONIMA

	Prosječna neto plaća, u KM	Prosječna bruto plaća, u KM	Ostvarene investicije u nova stalna sredstva ¹⁾ u hilj./tis. KM ESA 2010	Indeksi obima industrijske proizvodnje	Pokrivenost uvoza izvozom u procentima	Trgovinski bilans u hilj./tis. KM	Noćenja turista
	X 2023 X 2023	X 2023	2022	X 2022	I - X 2023	I - X 2023	X 2023
Federacija BiH	1.285	1.995	4.213.832	96,6	57,0	-7.109.826	223.305
Unsko - sanski kanton	1.177	1.826	209.997	104,3	117,3	102.811	10.633
Kanton Posavski	1.188	1.848	38.066	95,2	35,7	-269.114	820
Tuzlanski kanton	1.175	1.805	626.115	101,8	90,4	-229.697	8.384
Zeničko - dobojski kanton	1.092	1.684	780.086	94,3	88,7	-228.818	16.419
Bosansko - podrinjski kanton	1.239	1.933	62.473	90,1	184,3	102.294	712
Srednjobosanski kanton	1.066	1.641	253.633	96,2	71,1	-309.654	8.602
Hercegovačko - neretvanski kanton	1.369	2.124	542.753	95,3	48,0	-876.565	53.210
Zapadnohercegovački kanton	1.153	1.782	197.694	106,1	49,4	-1.146.726	1.586
Kanton Sarajevo	1.586	2.493	1.184.649	91,9	26,7	-4.183.425	121.592
Kanton 10	1.190	1.840	166.794	115,4	116,9	18.572	1.347

¹⁾ Ostvarene investicije u nova stalna sredstva koje nije moguće rasporediti po kantonima (putevi, pruge i sl.) se prikazuju kao neraspoređene investicije. U okviru neraspoređenih investicija prikazana su i kapitalizirana ulaganja u istraživanje i razvoj koja se, kao nova kategorija u okviru stalnih sredstava prema ESA 2010 metodologiji, obračunavaju samo za nivo Federacije BiH.

Neraspoređene po kantonima: investicije 151.571 hilj./tis. KM, trgovinski bilans -89.502 hilj./tis. KM

UNSKO - SANSKI KANTON

PRIRODNO KRETANJE STANOVNIŠTVA I BRAKOVI

PRIRODNO KRETANJE STANOVNIŠTVA I BRAKOVI PO MJESTU UOBIČAJENOG STANOVANJA

Općina	Ukupno rođeni	Živorodeni			Mrtvorodeni	Mjesto porođaja			Umrli			Od toga						Zaključeni brakovi	Razvedeni brakovi
		ukupno	po spolu			u zdravstvenoj ustanovi	na drugom mjestu		ukupno	po spolu		umrla dojenčad			nasilne smrti				
			muški	ženski			sa stručnom pomoći	bez stručne pomoći		muški	ženski	ukupno	muški	ženski	ukupno	muški	ženski		

Za mjesec oktobar / listopad 2023. godine - prvi rezultati

UKUPNO	117	117	64	53	-	117	-	-	192	95	97	-	-	-	6	6	-	102	16
Bosanski Petrovac	3	3	1	2	-	3	-	-	7	2	5	-	-	-	-	-	-	-	-
Bužim	14	14	7	7	-	14	-	-	12	6	6	-	-	-	-	-	-	5	3
Grad Bihać	23	23	16	7	-	23	-	-	52	26	26	-	-	-	2	2	-	22	1
Grad Bosanska Krupa	9	9	4	5	-	9	-	-	13	6	7	-	-	-	-	-	-	12	1
Grad Cazin	23	23	15	8	-	23	-	-	43	22	21	-	-	-	2	2	-	31	3
Ključ	2	2	-	2	-	2	-	-	10	8	2	-	-	-	-	-	-	4	-
Sanski Most	18	18	11	7	-	18	-	-	34	14	20	-	-	-	1	1	-	7	-
Velika Kladuša	25	25	10	15	-	25	-	-	21	11	10	-	-	-	1	1	-	21	8

Za period januar / siječanj - oktobar / listopad 2023. godine - prvi rezultati

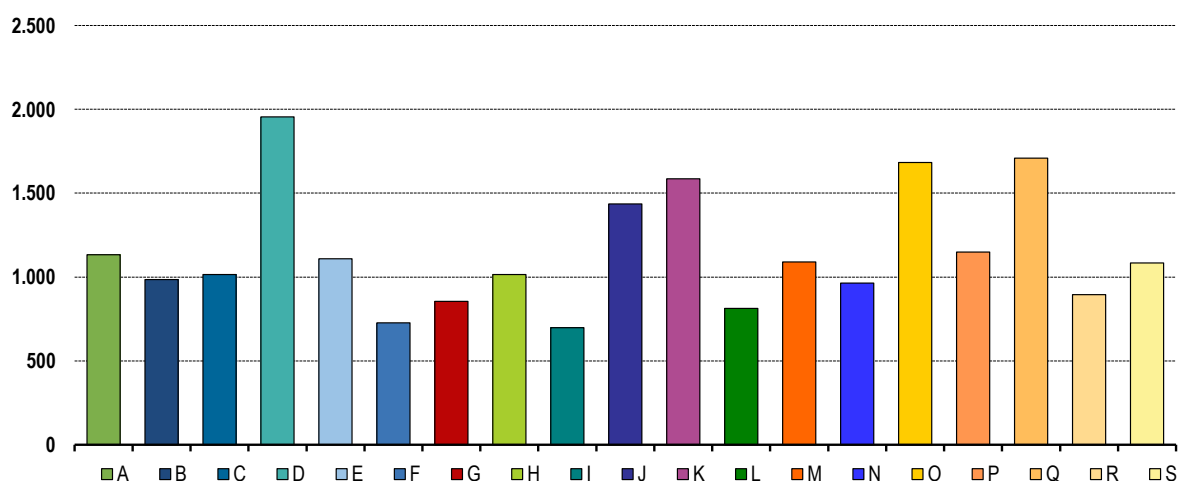
UKUPNO	1049	1045	554	491	4	1049	-	-	1.675	835	840	8	5	3	42	35	7	1.189	196
Bosanski Petrovac	23	23	14	9	-	23	-	-	61	29	32	-	-	-	1	-	1	17	1
Bužim	102	102	52	50	-	102	-	-	87	51	36	-	-	-	6	5	1	119	16
Grad Bihać	244	244	137	107	-	244	-	-	479	221	258	3	1	2	10	9	1	257	32
Grad Bosanska Krupa	111	111	49	62	-	111	-	-	167	89	78	1	1	-	3	3	-	152	29
Grad Cazin	233	232	124	108	1	233	-	-	309	151	158	2	1	1	10	8	2	322	61
Ključ	33	33	16	17	-	33	-	-	100	53	47	-	-	-	-	-	-	30	-
Sanski Most	75	74	39	35	1	75	-	-	227	116	111	-	-	-	5	5	-	97	6
Velika Kladuša	228	226	123	103	2	228	-	-	245	125	120	2	2	-	7	5	2	195	51

PLAĆE

PROSJEČNA MJESEČNA ISPLAĆENA NETO I BRUTO PLAĆA ZAPOSLENIH PO PODRUČJIMA KD BiH 2010

	Prosječna neto plaća u KM					Prosječna bruto plaća u KM				
	Ø 2022	IX 2023	X 2023	Index X 2023 Ø 2022	Index X 2023 IX 2023	Ø 2022	IX 2023	X 2023	Index X 2023 Ø 2022	Index X 2023 IX 2023
UKUPNO	1.021	1.163	1.177	115,3	101,2	1.570	1.805	1.826	116,3	101,2
A Poljoprivreda, šumarstvo i ribolov	980	1.096	1.133	115,6	103,4	1.490	1.679	1.741	116,8	103,7
B Vađenje ruda i kamena	850	962	985	115,9	102,4	1.311	1.463	1.495	114,0	102,2
C Prerađivačka industrija	893	998	1.015	113,7	101,7	1.373	1.526	1.559	113,5	102,2
D Proizvodnja i snabdijevanje električnom energijom, plinom, parom i klimatizacija	1.810	1.851	1.955	108,0	105,6	2.831	2.907	3.072	108,5	105,7
E Snabdijevanje vodom; uklanjanje otpadnih voda, upravljanje otpadom te djelatnosti sanacije okoliša	1.044	1.068	1.109	106,2	103,8	1.608	1.626	1.700	105,7	104,6
F Građevinarstvo	621	707	727	117,1	102,8	939	1.078	1.108	118,0	102,8
G Trgovina na veliko i na malo; popravak motornih vozila i motocikala	738	848	855	115,9	100,8	1.130	1.312	1.327	117,4	101,1
H Prijevoz i skladištenje	844	1.014	1.015	120,3	100,1	1.295	1.567	1.568	121,1	100,1
I Djelatnosti pružanja smještaja te pripreme i usluživanja hrane (hotelijerstvo i ugostiteljstvo)	608	690	698	114,8	101,2	930	1.059	1.033	111,1	97,5
J Informacije i komunikacije	1.276	1.408	1.436	112,5	102,0	1.982	2.186	2.235	112,8	102,2
K Finansijske djelatnosti i djelatnosti osiguranja	1.503	1.606	1.586	105,5	98,8	2.350	2.532	2.489	105,9	98,3
L Poslovanje nekretninama	849	819	813	95,8	99,3	1.489	1.512	1.513	101,6	100,1
M Stručne, naučne i tehničke djelatnosti	1.044	1.136	1.090	104,4	96,0	1.623	1.797	1.786	110,0	99,4
N Administrativne i pomoćne uslužne djelatnosti	766	864	964	125,8	111,6	1.179	1.343	1.504	127,6	112,0
O Javna uprava i odbrana; obavezno socijalno osiguranje	1.489	1.670	1.683	113,0	100,8	2.293	2.618	2.631	114,7	100,5
P Obrazovanje	1.010	1.116	1.149	113,8	103,0	1.554	1.747	1.789	115,1	102,4
Q Djelatnosti zdravstvene i socijalne zaštite	1.358	1.765	1.709	125,8	96,8	2.093	2.762	2.670	127,6	96,7
R Umjetnost, zabava i rekreacija	705	895	895	127,0	100,0	1.080	1.373	1.373	127,1	100,0
S Ostale uslužne djelatnosti	995	1.086	1.084	108,9	99,8	1.514	1.660	1.662	109,8	100,1

Prosječna neto plaća u KM, oktobar / listopad 2023.



INVESTICIJE

OSTVARENE INVESTICIJE U NOVA STALNA SREDSTVA PO NAMJENI ULAGANJA I TEHNIČKOJ STRUKTURI, KANTONI
PRINCIP ČISTIH DJELATNOSTI

hilj. KM

Kanton	Ukupno	Građevinski objekti i prostori	Strojevi, oprema i transportna sredstva	Ostalo			
				Ukupno	biološka sredstva	proizvodi intelektualnog vlasništva	troškovi prijenosa vlasništva
UNSKO-SANSKI KANTON							
2015	111.772	60.288	50.065	1.419	536	858	24
2016	134.843	63.875	68.914	2.054	240	1.485	330
2017	116.493	55.186	59.837	1.470	174	1.113	184
2018	155.870	81.655	71.689	2.526	449	1.950	128
2019	169.810	80.780	84.113	4.917	929	2.564	1.425
2020	129.474	63.440	62.715	3.319	552	2.615	151
2021	161.231	66.395	91.017	3.819	741	2.793	286
2022	209.997	100.280	103.687	6.030	426	5.125	478

¹⁾ Ostvarene investicije u nova stalna sredstva koje nije moguće rasporediti po kantonima (putevi, pruge i sl.) se prikazuju kao neraspoređene investicije. U okviru neraspoređenih investicija prikazana su i kapitalizirana ulaganja u istraživanje i razvoj koja se, kao nova kategorija u okviru stalnih sredstava prema ESA 2010 metodologiji, obračunavaju samo za nivo Federacije BiH.

INVESTICIJE

OSTVARENE INVESTICIJE U NOVA STALNA SREDSTVA PO NAMJENI ULAGANJA I TEHNIČKOJ STRUKTURI, 2022. GODINA
PRINCIP ČISTIH DJELATNOSTI

hilj. KM

Namjena ulaganja	Ukupno	Građevinski objekti i prostori	Strojevi, oprema i transportna sredstva	Ostalo			
				Ukupno	biološka sredstva	proizvodi intelektualnog vlasništva	troškovi prijenosa vlasništva
UKUPNO	209.997	100.280	103.687	6.030	426	5.125	478
A Poljoprivreda, šumarstvo i ribolov	6.921	3.499	2.988	434	422	8	4
B Vađenje ruda i kamena	899	-	897	3	-	-	3
C Prerađivačka industrija	64.717	23.948	39.618	1.151	-	943	207
D Proizvodnja i snabdijevanje/opskrba električnom energijom, plinom, parom i klimatizacija	8.846	1.855	6.982	8	-	-	8
E Snabdijevanje/opskrba vodom; uklanjanje otpadnih voda, upravljanje otpadom te djelatnosti sanacije okoliša	4.921	3.202	1.686	33	-	33	-
F Građevinarstvo	25.405	14.201	9.512	1.692	-	1.555	137
G Trgovina na veliko i na malo; popravak motornih vozila i motocikala	32.862	18.286	14.082	494	4	408	81
H Prijevoz i skladištenje	6.964	208	6.709	46	-	46	-
I Djelatnosti pružanja smještaja te pripreme i usluživanja hrane (hotelijerstvo i ugostiteljstvo)	1.492	403	1.072	16	-	16	-
J Informacije i komunikacije	6.270	1.716	4.417	138	-	138	-
K Finansijske/Financijske djelatnosti i djelatnosti osiguranja	782	-	712	70	-	58	11
L Poslovanje nekretninama	4.967	4.322	645	-	-	-	-
M Stručne, naučne/znanstvene i tehničke djelatnosti	1.656	738	832	86	-	61	25
N Administrativne i pomoćne uslužne djelatnosti	2.340	578	1.760	2	-	2	-
O Javna uprava i odbrana/obrana; obavezno/obvezno socijalno osiguranje	22.409	17.769	3.923	716	-	716	-
P Obrazovanje	8.925	7.861	1.065	-	-	-	-
Q Djelatnosti zdravstvene i socijalne zaštite/skrbi	5.945	446	4.440	1.059	-	1.058	1
R Umjetnost, zabava i rekreacija	3.082	890	2.110	82	-	82	-
S Ostale uslužne djelatnosti	594	357	237	1	-	1	-

PROIZVODNJA, PRODAJA I ZALIHE ŠUMSKIH SORTIMENATA

Oktobar / Listopad 2023. godine

000 m³

	Proizvodnja				Prodaja		Zalihe (stanje krajem mjeseca) 2023
	X		I - X		I - X		
	2022	2023	2022	2023	2022	2023	
UKUPNO	37	45	331	333	344	332	33
Trupci četinarara/četinjača	10	12	80	77	79	77	5
Jamsko drvo četinarara/četinjača	10	12	80	77	79	77	5
Ostalo dugo drvo četinarara/četinjača	-	-	-	-	-	-	-
Prostomo drvo četinarara/četinjača	6	7	44	49	46	49	6
Trupci liščara/listača	5	6	43	50	43	48	4
Jamsko drvo liščara/listača	-	-	-	-	-	-	-
Ostalo dugo drvo liščara/listača	-	-	-	-	-	-	-
Prostomo drvo liščara/listača	-	-	-	-	-	-	-
Ogrjevno drvo četinarara/četinjača	-	-	-	-	-	-	-
Ogrjevno drvo liščara/listača	17	20	162	157	176	156	18
Ostalo grubo obrađeno drvo ¹⁾	-	-	-	-	-	-	-

¹⁾ Uključuje sitno tehničko drvo, cijepane drvene motke i kolje

PRIJEVOZ I SKLADIŠTENJE

CESTOVNI I GRADSKO - PRIGRADSKI PRIJEVOZ

III tromjesečje 2023. godine

	III tromjesečje 2023	I - IX 2023	Index VII - IX 2023 IV - VI 2023	Index VII - IX 2023 VII - IX 2022	Index I - IX 2023 I - IX 2022
Cestovni prijevoz robe					
Pređeni kilometri vozila, 000	2.882	8.236	103,7	85,2	84,2
Prevezena roba, 000 t	56	166	96,6	75,7	81,4
Tonski kilometri, 000	20.775	61.949	90,9	61,5	67,4
Cestovni prijevoz putnika					
Pređeni kilometri vozila, 000	556	1.554	101,1	129,6	142,4
Prevezeni putnici, 000	93	260	98,0	135,6	119,6
Putnički kilometri, 000	8.161	21.992	90,7	133,4	153,8
Gradsko prigradski prijevoz					
Pređeni kilometri vozila ukupno, 000	55	158	94,8	122,2	107,5
Autobusi	55	158	94,8	122,2	107,5
Prevezeni putnici, 000	14	43	87,5	155,6	102,4
Autobusi	14	43	87,5	155,6	102,4

	<u>X 2023</u> Ø 2022	<u>X 2023</u> IX 2023	<u>X 2023</u> X 2022	<u>I - X 2023</u> I - X 2022
INDUSTRIJA UKUPNO	105,2	108,8	104,3	97,4
PREMA GLAVNIM INDUSTRIJSKIM GRUPACIJAMA				
AI Intermedijarni proizvodi	115,1	108,4	110,6	98,3
AE Energija	91,5	97,2	101,0	105,1
BB Kapitalni proizvodi	112,1	104,7	95,6	100,5
CD Trajni proizvodi za široku potrošnju	20,1	43,8	26,8	48,0
CN Netrajni proizvodi za široku potrošnju	91,9	133,5	118,2	84,4
PREMA PODRUČJIMA I OBLASTIMA KD-a				
B VAĐENJE RUDA I KAMENA	-*	-*	-*	191,8
08 Vađenje ostalih ruda i kamena	-*	-*	-*	191,8
C PRERAĐIVAČKA INDUSTRIJA	106,9	110,1	103,8	95,7
10 Proizvodnja prehrambenih proizvoda	109,8	107,7	105,2	103,0
11 Proizvodnja pića	56,7	101,5	55,9	62,6
16 Prerada drva i proizvoda od drva i pluta, osim namještaja; proizvodnja predmeta od slame i pletarskih materijala	98,4	99,7	91,6	94,3
17 Proizvodnja papira i proizvoda od papira	208,9	213,5	196,2	150,1
18 Štampanje i umnožavanje snimljenih zapisa	280,8	159,3	191,0	252,5
20 Proizvodnja hemikalija i hemijskih proizvoda	104,0	76,1	121,3	69,1
22 Proizvodnja proizvoda od gume i plastičnih masa	81,4	98,4	71,2	84,0
23 Proizvodnja ostalih nemetalnih mineralnih proizvoda	112,8	111,7	97,6	101,2
25 Proizvodnja gotovih metalnih proizvoda, osim mašina i opreme	101,9	103,1	90,4	98,0
27 Proizvodnja električne opreme	197,8	172,3	-	-
29 Proizvodnja motornih vozila, prikolica i poluprikolica	126,8	106,4	110,3	111,0
31 Proizvodnja namještaja	20,1	43,8	26,8	48,0
32 Ostala prerađivačka industrija	85,0	170,1	151,3	69,3
33 Usluge popravke i instaliranja mašina i uređaja	90,3	101,4	74,1	110,9
D PROIZVODNJA I SNABDIJEVANJE/OPSKRBA ELEKTRIČNOM ENERGIJOM I PLINOM (OSIM 35.3)¹	91,5	97,2	101,0	105,1
35 Proizvodnja i snabdijevanje/opskrba električnom energijom i plinom (osim 35.3) ¹	91,5	97,2	101,0	105,1

1) Grana djelatnosti 35.3, Proizvodnja i snabdijevanje/opskrba parom i klimatizacija

**IZVOZ PO PODRUČJIMA KLASIFIKACIJE
DJELATNOSTI KD BiH 2010**
u 000 KM

**UVOZ PO PODRUČJIMA KLASIFIKACIJE
DJELATNOSTI KD BiH 2010**
u 000 KM

	IX 2023	X 2023	$\frac{X\ 2023}{IX\ 2023}$	I - X 2022	I - X 2023	$\frac{I-X\ 2023}{I-X\ 2022}$	IX 2023	X 2023	$\frac{X\ 2023}{IX\ 2023}$	I - X 2022	I - X 2023	$\frac{I-X\ 2023}{I-X\ 2022}$
UKUPNO	70.640	71.470	101,2	603.021	696.751	115,5	59.018	62.629	106,1	563.012	593.939	105,5
A Poljoprivreda, šumarstvo i ribarstvo	1.893	2.326	122,9	19.574	20.767	106,1	636	900	141,5	6.606	6.885	104,2
B Vađenje rude i kamena	33	28	84,5	291	243	83,4	44	32	71,9	703	607	86,3
C Prerađivačka industrija	67.563	67.839	100,4	567.954	664.632	117,0	58.317	61.640	105,7	553.243	585.759	105,9
D Proizvodnja i snabdijevanje električnom energijom, gasom/plinom, parom i klimatizacija	-	-	-	-	-	-	-	-	-	-	-	-
Ostalo	1.152	1.278	110,9	13.149	11.109	84,5	20	57	277,3	878	689	78,5
Nerazvrstano po kategorijama	-	-	-	2.052	-	-	-	-	-	1.582	-	-

Izvor: Baza podataka Uprave za indirektno/neizravno oporezivanje BiH

Prethodni podaci

**IZVOZ PO SEKTORIMA I ODSJECIMA
SMTK - Rev. 4**
u 000 KM

**UVOZ PO SEKTORIMA I ODSJECIMA
SMTK - Rev. 4**
u 000 KM

	IX 2023	X 2023	$\frac{X\ 2023}{IX\ 2023}$	I - X 2022	I - X 2023	$\frac{I-X\ 2023}{I-X\ 2022}$	IX 2023	X 2023	$\frac{X\ 2023}{IX\ 2023}$	I - X 2022	I - X 2023	$\frac{I-X\ 2023}{I-X\ 2022}$
UKUPNO	70.640	71.470	101,2	603.021	696.751	115,5	59.018	62.629	106,1	563.012	593.939	105,5
0 HRANA I ŽIVE ŽIVOTINJE	2.325	2.335	100,4	23.254	24.871	107,0	4.408	4.796	108,8	35.926	35.274	98,2
00 Žive životinje	-	-	-	1	1	100,0	218	250	114,7	1.542	2.038	132,2
01 Meso i mesne prerađevine	-	-	-	-	-	-	36	53	147,2	200	101	50,5
02 Mlijeko, mliječne prerađevine i jaja	724	808	111,6	6.780	8.252	121,7	2.584	2.682	103,8	20.941	17.789	84,9
03 Ribe, vodozemci i njihove prerađevine	272	261	96,0	1.693	3.024	178,6	-	-	-	-	156	-
04 Žitarice i proizvodi od žitarica	204	162	79,4	1.551	1.541	99,4	29	29	100,0	541	390	72,1
05 Voće i povrće	767	653	85,1	8.718	7.926	90,9	73	274	375,3	1.846	2.496	135,2
06 Šećer, šećerne prerađevine i med	43	39	90,7	199	109	54,8	393	226	57,5	2.254	2.050	90,9
07 Kafa, čaj, kakao i začini	17	31	182,4	690	249	36,1	74	401	541,9	1.451	1.481	102,1
08 Hrana za životinje	55	56	101,8	1.113	1.296	116,4	863	792	91,8	6.459	7.550	116,9
09 Ostali jestivi proizvodi	243	325	133,7	2.509	2.473	98,6	138	89	64,5	692	1.223	176,7
1 PIĆA I DUHAN	55	13	23,6	430	422	98,1	116	155	133,6	866	745	86,0
11 Pića	55	13	23,6	430	422	98,1	116	155	133,6	866	745	86,0
12 Duhan i proizvodi od duhana	-	-	-	-	-	-	-	-	-	-	-	-
2 SIROVE MATERIJNE NEJESTIVE, OSIM GORIVA	3.804	4.221	111,0	42.593	38.961	91,5	317	311	98,1	4.917	3.435	69,9
21 Sirove kože i sirovo krzno	270	272	100,7	3.537	1.225	34,6	-	31	-	1.215	425	35,0
22 Uljano sjemenje i plodovi	1	-	-	-	1	-	-	-	-	-	-	-
23 Sirovi i sintetički kaučuk	-	-	-	-	-	-	-	-	-	53	65	122,6
24 Drvo i pluta	2.433	2.709	111,3	25.674	26.914	104,8	150	97	64,7	1.536	998	65,0
25 Celuloza i papirni otpaci	-	-	-	-	-	-	-	-	-	44	44	100,0
26 Sirova tekstilna vlakna i njihovi otpaci	-	-	-	3	1	33,3	109	138	126,6	876	1.070	122,1
27 Prirodna đubriva i minerali osim goriva	33	28	84,8	292	244	83,6	53	32	60,4	697	573	82,2
28 Metalne rude i otpaci od metala	1.067	1.212	113,6	13.075	10.576	80,9	3	-	-	4	5	125,0
29 Sirovine biljne i životinjske, ostale	-	-	-	12	-	-	2	13	650,0	492	255	51,8

IZVOZ PO SEKTORIMA I ODSJECIMA

SMTK - Rev. 4 (nastavak)

u 000 KM

UVOZ PO SEKTORIMA I ODSJECIMA

SMTK - Rev. 4 (nastavak)

u 000 KM

	IX 2023	X 2023	X 2023 IX 2023	I - X 2022	I - X 2023	I-X 2023 I-X 2022	IX 2023	X 2023	X 2023 IX 2023	I - X 2022	I - X 2023	I-X 2023 I-X 2022
3 MINERALNA GORIVA, MAZIVA I SRODNI PROIZVODI	1	-	-	3	11	366,7	25	9	36,0	1.125	282	25,1
32 Ugalj, koks i briketi	-	-	-	-	-	-	-	-	-	132	129	97,7
33 Nafta i derivati od nafte	1	-	-	3	11	366,7	25	9	36,0	993	152	15,3
34 Prirodni i industrijski gas	-	-	-	-	-	-	-	-	-	-	1	-
35 Električna energija	-	-	-	-	-	-	-	-	-	-	-	-
4 ULJA, MASTI I VOSKOVI ŽIVOTINJSKOG ILI BILJNOG PORIJEKLA	-	-	-	-	-	-	-	94	-	238	208	87,4
41 Životinjska ulja i masti	-	-	-	-	-	-	-	-	-	2	-	-
42 Biljna ulja i masti, sirova i rafinirana	-	-	-	-	-	-	-	94	-	236	208	88,1
43 Preradena biljna i životinjska ulja i masnoće	-	-	-	-	-	-	-	-	-	-	-	-
5 HEMIJSKI/KEMIJSKI PROIZVODI	1.123	1.498	133,4	23.363	12.060	51,6	7.114	7.518	105,7	90.742	72.771	80,2
51 Organske hemikalije/kemikalije	-	-	-	1	-	-	32	69	215,6	180	335	186,1
52 Anorganske hemikalije/kemikalije	-	-	-	-	-	-	7	19	271,4	95	123	129,5
53 Boje i štavila	28	37	132,1	205	303	147,8	130	212	163,1	2.466	2.077	84,2
54 Medicinski i farmaceutski proizvodi	-	-	-	240	28	11,7	1.557	2.283	146,6	19.442	22.105	113,7
55 Toaletni proizvodi i proizvodi za čišćenje	-	6	-	35	66	188,6	230	353	153,5	1.860	2.191	117,8
56 Vještačka đubriva	-	-	-	-	-	-	7	-	-	674	569	84,4
57 Plastične mase u primarnim oblicima	13	6	46,2	90	91	101,1	2.854	1.888	66,2	35.825	20.718	57,8
58 Plastične mase, ne-primarni oblici	1.070	1.446	135,1	22.721	11.505	50,6	1.927	2.299	119,3	25.499	19.895	78,0
59 Ostale hemikalije/kemikalije	12	3	25,0	71	67	94,4	370	395	106,8	4.701	4.758	101,2
6 INDUSTRIJSKI PROIZVODI, RAZVRSTANI UGLAVNOM PO VRSTI SIROVINA	27.869	27.478	98,6	201.023	262.810	130,7	26.647	27.658	103,8	226.871	273.466	120,5
61 Koža, krzno i proizvodi od kože i krzna	-	-	-	-	-	-	2	-	-	96	39	40,6
62 Guma i gumeni proizvodi	4	9	225,0	195	83	42,6	143	147	102,8	2.860	1.852	64,8
63 Proizvodi od drveta, osim namještaja	2.382	2.258	94,8	21.739	23.478	108,0	1.584	1.307	82,5	16.466	15.164	92,1
64 Papir, ljepenka i ostali slični proizvodi	48	32	66,7	279	221	79,2	1.034	865	83,7	8.622	8.734	101,3
65 Predivo, tkanine i tekstilni proizvodi	715	580	81,1	4.572	6.774	148,2	1.260	1.036	82,2	15.417	17.071	110,7
66 Proizvodi od nemetalnih minerala	611	465	76,1	4.530	4.939	109,0	2.539	1.482	58,4	16.762	18.542	110,6
67 Željezo i čelik	940	1.043	111,0	7.614	9.880	129,8	7.091	7.703	108,6	70.349	80.322	114,2
68 Obojeni metali	6.621	7.550	114,0	19.633	68.229	347,5	8.105	9.748	120,3	45.879	82.967	180,8
69 Metalni proizvodi	16.548	15.541	93,9	142.461	149.206	104,7	4.889	5.370	109,8	50.420	48.775	96,7
7 MAŠINE/STROJEVI I TRANSPORTNA SREDSTVA	24.955	24.849	99,6	184.029	240.287	130,6	13.843	15.635	112,9	128.495	150.604	117,2
71 Pogonske mašine i oprema	171	4	2,3	1.190	1.303	109,5	181	95	52,5	1.587	953	60,1
72 Mašine specijalizirane za određene industrije	501	412	82,2	5.872	4.457	75,9	2.047	2.015	98,4	22.154	19.496	88,0
73 Mašine za obradu metala	428	328	76,6	4.987	4.395	88,1	351	2.445	696,6	9.387	13.912	148,2
74 Ostale industrijske mašine i dijelovi	5.411	5.705	105,4	45.850	51.147	111,6	3.601	4.257	118,2	31.151	38.277	122,9
75 Kancelarijske mašine i mašine za automatsku obradu podataka	47	73	155,3	509	603	118,5	170	227	133,5	1.280	1.610	125,8
76 Telekomunikacijski aparati i aparati za snimanje zvuka	60	92	153,3	449	546	121,6	86	267	310,5	970	1.305	134,5
77 Električne mašine, aparati i uređaji	4.346	5.213	119,9	33.990	52.620	154,8	3.353	3.109	92,7	35.176	43.719	124,3
78 Drumaska vozila	13.735	12.822	93,4	88.777	122.278	137,7	4.054	3.216	79,3	26.763	31.322	117,0
79 Ostala transportna vozila	256	200	78,1	2.405	2.938	122,2	-	4	-	27	10	37,0
8 RAZNI INDUSTRIJSKI PROIZVODI	10.508	11.076	105,4	126.274	117.329	92,9	6.548	6.453	98,5	72.251	57.154	79,1
81 Montažne zgrade, sanitarni, rasvjetni i grijajući uređaji	497	774	155,7	6.258	6.374	101,9	374	192	51,3	3.082	2.132	69,2
82 Namještaj i njegovi dijelovi	1.614	1.409	87,3	14.323	14.936	104,3	736	786	106,8	5.192	6.286	121,1
83 Torbe, tašne, neseseri i slični proizvodi	5	4	80,0	4.182	236	5,6	74	116	156,8	602	773	128,4
84 Odjeća	242	64	26,4	354	3.334	941,8	431	499	115,8	3.433	3.752	109,3
85 Obuća	-	-	-	15	2	13,3	320	237	74,1	2.304	1.937	84,1
87 Naučni i kontrolni instrumenti	4.475	4.408	98,5	38.893	36.743	94,5	2.649	1.973	74,5	27.026	17.618	65,2
88 Fotografski i optički proizvodi, satovi	-	-	-	1	1	100,0	42	39	92,9	732	533	72,8
89 Ostali industrijski proizvodi	3.675	4.417	120,2	62.248	55.703	89,5	1.922	2.611	135,8	29.880	24.123	80,7
9 Proizvodi, nerazvrstani po kategorijama	-	-	-	2.052	-	-	-	-	-	1.581	-	-

Izvor: Baza podataka Uprave za indirektno/neizravno oporezivanje BiH

Prethodni podaci

IZVOZ PREMA MEĐUNARODNOJ KLASIFIKACIJI
EKONOMSKE NAMJENE PROIZVODA (BEC) Rev. 4

u 000 KM

UVOZ PREMA MEĐUNARODNOJ KLASIFIKACIJI
EKONOMSKE NAMJENE PROIZVODA (BEC) Rev. 4

u 000 KM

	IX 2023	X 2023	X 2023 IX 2023	I - X 2022	I - X 2023	I-X 2023 I-X 2022	IX 2023	X 2023	X 2023 IX 2023	I - X 2022	I - X 2023	I-X 2023 I-X 2022
UKUPNO	70.640	71.470	101,2	603.021	696.751	115,5	59.018	62.629	106,1	563.012	593.939	105,5
1. Hrana i pića	2.325	2.293	98,6	22.572	23.998	106,3	3.536	3.898	110,2	28.853	26.714	92,6
2. Industrijski materijali	31.912	33.921	106,3	255.705	315.795	123,5	33.289	35.503	106,7	324.043	356.090	109,9
3. Goriva i maziva	1.414	1.509	106,7	12.678	15.027	118,5	52	32	61,5	540	514	95,2
4. Kapitalni proizvodi (osim transportnih sredstava), dijelovi i pribor	13.823	13.636	98,6	124.517	126.619	101,7	11.880	13.865	116,7	122.833	122.257	99,5
5. Transportna sredstva, njihovi dijelovi i pribor	15.148	13.858	91,5	102.545	136.916	133,5	5.005	4.093	81,8	37.529	41.301	110,1
6. Proizvodi za široku potrošnju	6.018	6.253	103,9	82.952	78.396	94,5	5.256	5.238	99,7	47.619	47.058	98,8
7. Proizvodi, drugdje nespomenuti	-	-	-	2.052	-	-	-	-	-	1.595	5	0,3

Izvor: Baza podataka Uprave za indirektno/neizravno oporezivanje BiH

Prethodni podaci

IZVOZ PO ZEMLJAMA PREMA GEOGRAFSKIM

ZONAMA

u 000 KM

UVOZ PO ZEMLJAMA PREMA GEOGRAFSKIM

ZONAMA

u 000 KM

	IX 2023	X 2023	X 2023 IX 2023	I - X 2022	I - X 2023	I-X 2023 I-X 2022	IX 2023	X 2023	X 2023 IX 2023	I - X 2022	I - X 2023	I-X 2023 I-X 2022
UKUPNO	70.640	71.470	101,2	603.021	696.751	115,5	59.018	62.629	106,1	563.012	593.939	105,5
ZEMLJE EU	67.458	68.823	102,0	575.530	667.205	115,9	47.139	49.280	104,5	423.984	463.682	109,4
Austrija	23.961	21.997	91,8	148.736	226.779	152,5	13.919	16.161	116,1	102.330	154.319	150,8
Belgija	11	62	563,6	199	565	283,9	338	1.283	379,6	2.220	3.234	145,7
Bugarska	333	101	30,3	1.669	2.505	150,1	20	1	5,0	592	569	96,1
Češka	15	27	180,0	97	389	401,0	379	500	131,9	5.221	3.848	73,7
Kipar	-	-	-	-	1	-	-	-	-	-	-	-
Danska	-	-	-	247	11	4,5	92	268	291,3	616	1.422	230,8
Estonija	-	-	-	-	-	-	-	-	-	19	-	-
Finska	-	-	-	-	-	-	188	142	75,5	879	2.434	276,9
Francuska	382	1.198	313,6	4.682	3.861	82,5	303	199	65,7	2.571	2.557	99,5
Grčka	32	32	100,0	372	127	34,1	1.365	1.750	128,2	12.057	8.464	70,2
Hrvatska	4.448	4.072	91,5	56.893	56.312	99,0	2.619	2.158	82,4	31.990	25.251	78,9
Irska	-	-	-	-	-	-	308	894	290,3	3.415	4.161	121,8
Italija	10.299	11.791	114,5	87.700	96.780	110,4	8.645	7.545	87,3	72.635	66.952	92,2
Latvija (Letonija)	-	-	-	-	176	-	4	7	175,0	76	121	159,2
Litvanija	-	-	-	28	-	-	6	-	-	296	44	14,9
Luksemburg	221	23	10,4	659	1.224	185,7	-	-	-	11	6	54,5
Mađarska	97	37	38,1	668	617	92,4	1.460	1.797	123,1	12.945	15.730	121,5
Malta	-	-	-	-	-	-	-	-	-	-	2	-
Nizozemska	4.604	4.888	106,2	47.377	43.023	90,8	430	514	119,5	7.110	6.500	91,4
Njemačka	11.464	11.587	101,1	113.771	122.690	107,8	10.151	10.172	100,2	100.878	99.841	99,0
Poljska	-	-	-	377	31	8,2	1.239	1.275	102,9	8.553	11.319	132,3
Portugal	-	-	-	-	-	-	21	35	166,7	257	382	148,6

**IZVOZ PO ZEMLJAMA PREMA GEOGRAFSKIM
ZONAMA (nastavak)**
u 000 KM

	IX 2023	X 2023	<u>X 2023</u> IX 2023	I - X 2022	I - X 2023	<u>I-X 2023</u> I-X 2022	IX 2023	X 2023	<u>X 2023</u> IX 2023	I - X 2022	I - X 2023	<u>I-X 2023</u> I-X 2022
Rumunija	243	569	234,2	5.111	3.833	75,0	287	265	92,3	1.643	2.184	132,9
Slovačka	312	321	102,9	161	1.631	-	373	1	0,3	2.288	2.030	88,7
Slovenija	10.468	10.844	103,6	102.119	98.283	96,2	4.222	3.798	90,0	46.817	46.627	99,6
Španija	208	89	42,8	2.044	2.016	98,6	464	348	75,0	6.832	4.192	61,4
Švedska	360	1.185	329,2	2.620	6.351	242,4	306	167	54,6	1.733	1.493	86,2
Ujedineno Kraljevstvo	-	-	-	-	-	-	-	-	-	-	-	-
ZEMLJE EFTE	1.708	1.232	72,1	11.661	13.911	119,3	278	484	174,1	3.599	6.108	169,7
Island	-	-	-	1	1	100,0	3	-	-	67	20	29,9
Lihtenštajn	-	-	-	636	97	15,3	28	41	146,4	354	464	131,1
Norveška	1.679	1.232	73,4	10.606	13.540	127,7	187	382	204,3	2.446	5.080	207,7
Švicarska	29	-	-	418	273	65,3	60	61	101,7	732	544	74,3
OSTALE EVROPSKE ZEMLJE	990	795	80,3	9.658	9.546	98,8	4.105	6.408	156,1	59.211	51.914	87,7
Albanija	94	126	134,0	831	1.236	148,7	-	16	-	205	327	159,5
Crna Gora	61	34	55,7	708	614	86,7	-	31	-	369	187	50,7
Kosovo	199	70	35,2	240	1.069	445,4	626	786	125,6	3.683	5.276	143,3
Sjeverna Makedonija	-	-	-	-	-	-	132	9	6,8	1.755	1.304	74,3
Ruska Federacija	306	356	116,3	4.875	4.347	89,2	1.567	1.666	106,3	17.218	16.342	94,9
Srbija	269	209	77,7	1.757	1.738	98,9	1.659	2.963	178,6	29.283	22.590	77,1
Turska	61	-	-	1.095	542	49,5	121	197	162,8	1.899	1.472	77,5
Ostale zemlje	-	-	-	152	-	-	-	740	-	4.799	4.416	92,0
AFRIKA	-	18	-	305	56	18,4	14	251	-	576	800	138,9
ZEMLJE SJEVERNE AFRIKE	-	18	-	34	18	52,9	13	52	400,0	256	420	164,1
OSTALE AFRIČKE ZEMLJE	-	-	-	271	38	14,0	1	199	-	320	380	118,8
AMERIKA	205	141	68,8	2.806	1.548	55,2	956	1.216	127,2	14.450	12.597	87,2
ZEMLJE SJEVERNE AMERIKE	164	124	75,6	2.303	1.300	56,4	648	759	117,1	6.187	7.528	121,7
Kanada	-	-	-	31	-	-	-	-	-	11	189	-
SAD	164	124	75,6	2.272	1.300	57,2	648	759	117,1	6.176	7.339	118,8
Ostale zemlje	-	-	-	-	-	-	-	-	-	-	-	-
ZEMLJE CENTRALNE AMERIKE I KARIBA	41	17	41,5	494	248	50,2	308	333	108,1	6.635	3.625	54,6
ZEMLJE JUŽNE AMERIKE	-	-	-	9	-	-	-	124	-	1.628	1.444	88,7
AZIJA	182	374	205,5	2.120	3.846	181,4	6.451	4.989	77,3	60.784	58.157	95,7
ZEMLJE BLISKOG I SREDNJEG ISTOKA	165	181	109,7	1.284	2.203	171,6	870	132	15,2	9.655	4.522	46,8
OSTALE ZEMLJE AZIJE	17	193	-	836	1.643	196,5	5.581	4.857	87,0	51.129	53.635	104,9
Indija	-	-	-	-	-	-	1.102	144	13,1	2.992	5.103	170,6
Japan	-	-	-	-	-	-	41	295	719,5	1.582	2.003	126,6
Kina	1	-	-	65	1	1,5	4.383	4.096	93,5	43.523	42.506	97,7
Malezija	16	183	-	441	1.331	301,8	4	14	350,0	90	100	111,1
Ostale zemlje	-	10	-	330	311	94,2	51	308	603,9	2.942	3.923	133,3
ZEMLJE OKEANIJE I POLARNOG REGIONA	97	87	89,7	795	639	80,4	-	-	-	-	21	-
AUSTRALIJA I NOVI ZELAND	97	87	89,7	795	639	80,4	-	-	-	-	3	-
Australija	97	87	89,7	749	639	85,3	-	-	-	-	3	-
Novi Zeland	-	-	-	46	-	-	-	-	-	-	-	-
Ostale zemlje	-	-	-	-	-	-	-	-	-	-	-	-
OSTALE ZEMLJE OKEANIJE I POLARNOG REGIONA	-	-	-	-	-	-	-	-	-	-	18	-
Neraspoređeno	-	-	-	146	-	-	75	1	1,3	408	660	161,8

Izvor: Baza podataka Uprave za indirektno/neizravno oporezivanje BiH

Prethodni podaci

**TURISTIČKI PROMET ZA OKTOBAR / LISTOPAD 2023. GODINE
KAPACITETI, TURISTI I NOĆENJA**

	Dolasci turista				Noćenja turista			
	X 2023	$\frac{X\ 2023}{X\ 2022}$	I - X 2023	$\frac{I - X\ 2023}{I - X\ 2022}$	X 2023	$\frac{X\ 2023}{X\ 2022}$	I - X 2023	$\frac{I - X\ 2023}{I - X\ 2022}$
DOLASCI I NOĆENJA TURISTA								
UKUPNO	6.627	112,5	54.759	110,7	10.633	123,8	90.909	114,8
Domaći	2.586	104,3	20.053	87,4	5.088	133,6	34.418	101,3
Strani	4.041	118,4	34.706	130,9	5.545	116,0	56.491	125,0
BROJ LEŽAJA	1.487							

DOLASCI I NOĆENJA TURISTA PREMA VRSTAMA OBJEKATA

UKUPNO	6.627	112,5	54.759	110,7	10.633	123,8	90.909	114,8
Hoteli i sličan smještaj	5.901	108,6	48.866	110,7	9.207	119,0	80.569	113,9
Odmarališta i slični objekti za kraći odmor	726	158,5	5.793	109,3	1.426	168,2	10.231	120,9
Kampovi i prostori za kampiranje	-	-	100	-	-	-	109	-
Ostali smještaj	-	-	-	-	-	-	-	-
DOMAĆI	2.586	104,3	20.053	87,4	5.088	133,6	34.418	101,3
Hoteli i sličan smještaj	2.009	93,8	16.066	84,9	4.040	124,0	27.905	99,1
Odmarališta i slični objekti za kraći odmor	577	170,2	3.987	99,1	1.048	190,2	6.513	111,7
Kampovi i prostori za kampiranje	-	-	-	-	-	-	-	-
Ostali smještaj	-	-	-	-	-	-	-	-
STRANI	4.041	118,4	34.706	130,9	5.545	116,0	56.491	125,0
Hoteli i sličan smještaj	3.892	118,2	32.800	130,0	5.167	115,3	52.664	123,8
Odmarališta i slični objekti za kraći odmor	149	125,2	1.806	141,8	378	127,3	3.718	141,3
Kampovi i prostori za kampiranje	-	-	100	-	-	-	109	-
Ostali smještaj	-	-	-	-	-	-	-	-

DOLASCI I NOĆENJA TURISTA PREMA NAČINU DOLASKA

	Individualno				Organizirano			
	dolasci turista		noćenje turista		dolasci turista		noćenje turista	
	X 2023	Struktura %	X 2023	Struktura %	X 2023	Struktura %	X 2023	Struktura %
UKUPNO	5.700	86,0	9.254	87,0	927	14,0	1.379	13,0
Domaći	2.344	41,1	4.503	48,7	242	26,1	585	42,4
Strani	3.356	58,9	4.751	51,3	685	73,9	794	57,6

SVRHA DOLASKA TURISTA

	Poslovno				Ostalo			
	dolasci turista		noćenje turista		dolasci turista		noćenje turista	
	X 2023	Struktura %	X 2023	Struktura %	X 2023	Struktura %	X 2023	Struktura %
UKUPNO	477	7,2	1.404	13,2	6.150	92,8	9.229	86,8
Domaći	352	73,8	1.235	88,0	2.234	36,3	3.853	41,7
Strani	125	26,2	169	12,0	3.916	63,7	5.376	58,3

DOLASCI I NOĆENJA TURISTA PO ZEMLJAMA PREBIVALIŠTA

	Dolasci turista				Noćenja turista			
	X 2023	$\frac{X\ 2023}{X\ 2022}$	I - X 2023	$\frac{I - X\ 2023}{I - X\ 2022}$	X 2023	$\frac{X\ 2023}{X\ 2022}$	I - X 2023	$\frac{I - X\ 2023}{I - X\ 2022}$
UKUPNO STRANI	4.041	118,4	34.706	130,9	5.545	116,0	56.491	125,0
Albanija	-	-	24	48,0	-	-	32	31,4
Austrija	167	124,6	1.627	117,6	266	114,2	2.795	124,0
Belgija	3	50,0	179	110,5	8	88,9	303	126,3
Bugarska	2	22,2	63	68,5	2	3,2	106	66,3
Crna Gora	1	16,7	85	141,7	1	6,3	134	121,8
Češka	16	114,3	419	156,9	16	69,6	824	135,1
Danska	1	-	70	86,4	1	-	142	122,4
Estonija	-	-	2	40,0	-	-	2	40,0
Finska	1	33,3	18	40,9	2	66,7	19	30,2
Francuska	24	171,4	355	153,0	40	148,2	516	135,4
Grčka	2	50,0	61	72,6	2	50,0	96	101,1
Nizozemska	8	42,1	300	89,6	10	41,7	475	82,8
Hrvatska	514	125,4	3.120	126,7	780	142,9	4.634	122,5
Irska	1	50,0	39	185,7	1	14,3	52	106,1
Island	1	-	9	180,0	1	-	19	271,4
Italija	46	158,6	1.005	129,2	123	241,2	1.564	113,8
Kipar	-	-	8	72,7	-	-	10	58,8
Latvija	1	-	70	-	1	-	78	-
Litvanija	2	-	20	133,3	2	-	28	186,7
Luksemburg	-	-	17	113,3	-	-	23	127,8
Mađarska	244	-	956	195,9	256	-	1.092	131,9
Sjeverna Makedonija	26	-	250	215,5	59	-	385	245,2
Malta	-	-	207	-	-	-	512	-
Norveška	9	180,0	61	69,3	11	220,0	133	109,0
Njemačka	175	132,6	1.957	130,8	301	127,5	3.611	125,3
Poljska	3	150,0	319	86,2	3	100,0	404	82,8
Portugal / Portugalija	5	-	25	208,3	22	-	49	-
Rumunija / Rumunjska	10	55,6	573	109,8	65	53,3	896	112,6
Rusija	3	9,1	305	-	5	13,2	418	-
Slovačka	7	43,8	139	140,4	8	29,6	168	141,2
Slovenija	416	82,7	3.386	135,7	495	88,6	4.508	129,1
Srbija	112	104,7	1.069	152,7	202	150,8	2.040	179,1
Španija / Španjolska	-	-	106	168,3	4	66,7	157	180,5
Švajcarska / Švicarska	25	64,1	346	97,5	34	52,3	632	104,1
Švedska	-	-	213	102,4	-	-	341	103,3
Turska	173	266,2	968	144,5	300	180,7	1.828	144,5
Ujedinjeno Kraljevstvo	16	133,3	172	159,3	21	140,0	281	126,6
Ukrajina	3	75,0	47	104,4	7	175,0	69	83,1
Ostale evropske zemlje	9	-	91	-	32	-	163	-
Egipat	3	-	21	105,0	3	-	30	76,9

DOLASCI I NOĆENJA TURISTA PO ZEMLJAMA PREBIVALIŠTA

	Dolasci turista				Noćenja turista			
	X 2023	<u>X 2023</u> X 2022	I - X 2023	<u>I - X 2023</u> I - X 2022	X 2023	<u>X 2023</u> X 2022	I - X 2023	<u>I - X 2023</u> I - X 2022
Južnoafrička Republika	2	-	4	133,3	2	-	5	166,7
Ostale afričke zemlje	4	57,1	73	251,7	6	75,0	173	-
Kanada	1	12,5	75	138,9	1	12,5	105	78,4
SAD	58	223,1	475	133,1	82	170,8	823	106,2
Ostale sjeverno - američke zemlje	1	100,0	24	133,3	1	25,0	37	105,7
Brazil	-	-	7	77,8	-	-	9	75,0
Ostale zemlje Južne i Srednje Amerike	26	-	78	210,8	26	-	92	155,9
Bahrein	4	15,4	129	32,3	8	14,0	239	26,3
Indija	3	150,0	35	166,7	3	100,0	69	156,8
Iran	1	-	14	175,0	3	-	23	176,9
Izrael	6	60,0	258	143,3	14	116,7	422	112,5
Japan	-	-	19	237,5	-	-	32	-
Južna Koreja	73	221,2	648	-	73	221,2	653	-
Katar	1	33,3	161	111,0	2	40,0	257	104,9
Narodna Republika Kina	468	-	595	-	478	-	621	-
Kuvajt	20	125,0	594	101,4	40	125,0	1.218	113,1
Malezija	959	85,1	3.111	108,2	990	83,5	3.223	104,0
Oman	79	85,0	1.442	109,8	128	84,8	2.686	119,4
Saudijska Arabija	89	47,6	5.562	161,5	156	43,0	10.809	151,8
Ujedinjeni Arapski Emirati	130	98,5	2.056	78,7	270	100,0	4.375	79,0
Ostale azijske zemlje	75	234,4	516	-	160	-	848	229,2
Australija	7	63,6	84	144,8	7	53,9	123	135,2
Novi Zeland	5	-	37	-	11	-	71	-
Ostale zemlje Okeanije	-	-	7	77,8	-	-	9	56,3

KANTON POSAVSKI

PRIRODNO KRETANJE STANOVNIŠTVA I BRAKOVI PO MJESTU UOBIČAJENOG STANOVANJA

Općina	Ukupno rođeni	Živorodeni			Mrtvorodeni	Mjesto porođaja			Umrli			Od toga						Zaključeni brakovi	Razvedeni brakovi
		ukupno	po spolu			u zdravstvenoj ustanovi	na drugom mjestu		ukupno	po spolu		umrla dojenčad			nasilne smrti				
			muški	ženski			sa stručnom pomoći	bez stručne pomoći		muški	ženski	ukupno	muški	ženski	ukupno	muški	ženski		

Za mjesec oktobar / listopad 2023. godine - prvi rezultati

UKUPNO	11	11	5	6	-	11	-	-	42	23	19	-	-	-	1	1	-	6	7
Domaljevac Šamac	1	1	-	1	-	1	-	-	4	2	2	-	-	-	-	-	-	-	-
Grad Orašje	6	6	4	2	-	6	-	-	20	12	8	-	-	-	1	1	-	4	4
Odžak	4	4	1	3	-	4	-	-	18	9	9	-	-	-	-	-	-	2	3

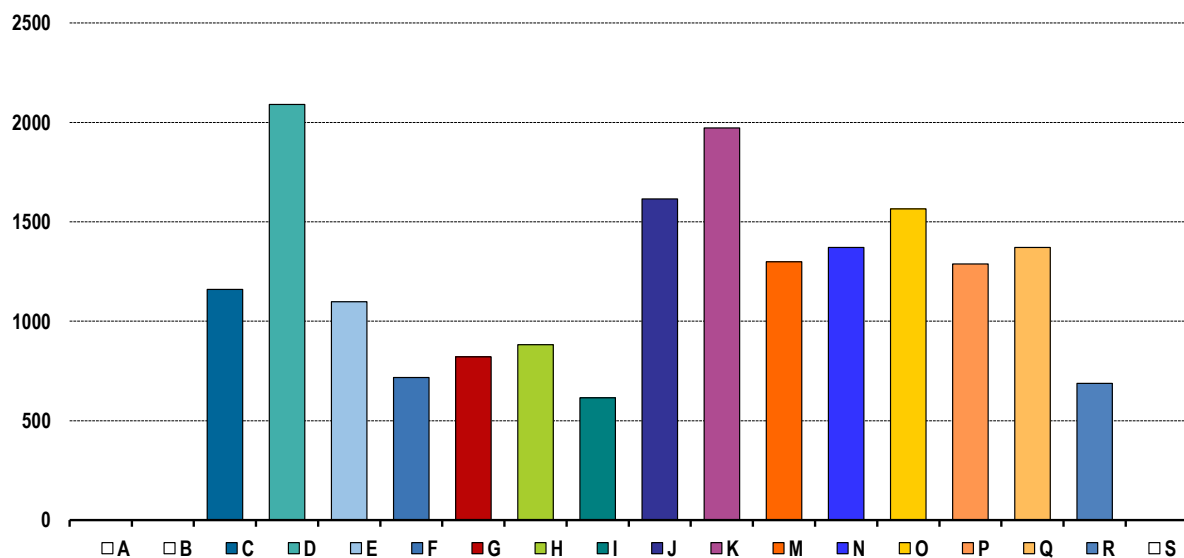
Za period januar / siječanj - oktobar / listopad 2023. godine - prvi rezultati

UKUPNO	98	98	48	50	-	98	-	-	347	182	165	-	-	-	8	8	-	83	16
Domaljevac Šamac	7	7	1	6	-	7	-	-	26	14	12	-	-	-	2	2	-	4	3
Grad Orašje	50	50	31	19	-	50	-	-	155	84	71	-	-	-	5	5	-	36	9
Odžak	41	41	16	25	-	41	-	-	166	84	82	-	-	-	1	1	-	43	4

PROSJEČNA MJESEČNA ISPLAĆENA NETO I BRUTO PLAĆA ZAPOSLENIH PO PODRUČJIMA KD BiH 2010

	Prosječna neto plaća u KM					Prosječna bruto plaća u KM				
	Ø 2022	IX 2023	X 2023	Index X 2023 Ø 2022	Index X 2023 IX 2023	Ø 2022	IX 2023	X 2023	Index X 2023 Ø 2022	Index X 2023 IX 2023
UKUPNO	1.025	1.163	1.188	115,9	102,1	1.580	1.810	1.848	117,0	102,1
A Poljoprivreda, šumarstvo i ribolov	-	-	-	-	-	-	-	-	-	-
B Vađenje ruda i kamena	554	-	-	-	-	825	-	-	-	-
C Prerađivačka industrija	913	1.074	1.160	127,1	108,0	1.407	1.680	1.813	128,9	107,9
D Proizvodnja i snabdijevanje električnom energijom, plinom, parom i klimatizacija	1.828	2.014	2.090	114,3	103,8	2.848	3.146	3.269	114,8	103,9
E Snabdijevanje vodom; uklanjanje otpadnih voda, upravljanje otpadom te djelatnosti sanacije okoliša	1.022	1.063	1.098	107,4	103,3	1.572	1.637	1.694	107,8	103,5
F Građevinarstvo	646	716	717	111,0	100,1	969	1.105	1.099	113,4	99,5
G Trgovina na veliko i na malo; popravak motornih vozila i motocikala	742	827	821	110,6	99,3	1.125	1.268	1.261	112,1	99,4
H Prijevoz i skladištenje	791	859	882	111,5	102,7	1.206	1.315	1.352	112,1	102,8
I Djelatnosti pružanja smještaja te pripreme i usluživanja hrane (hotelijerstvo i ugostiteljstvo)	-	625	615	-	98,4	-	982	968	-	98,6
J Informacije i komunikacije	1.587	1.600	1.615	101,8	100,9	2.497	2.521	2.546	102,0	101,0
K Finansijske djelatnosti i djelatnosti osiguranja	1.711	1.930	1.972	115,3	102,2	2.684	3.033	3.099	115,5	102,2
M Stručne, naučne i tehničke djelatnosti	1.111	1.298	1.299	116,9	100,1	1.728	2.114	2.051	118,7	97,0
N Administrativne i pomoćne uslužne djelatnosti	1.186	1.407	1.371	115,6	97,4	1.839	2.195	2.138	116,3	97,4
O Javna uprava i odbrana; obavezno socijalno osiguranje	1.330	1.564	1.565	117,7	100,1	2.071	2.445	2.448	118,2	100,1
P Obrazovanje	1.107	1.278	1.288	116,4	100,8	1.715	1.999	2.006	117,0	100,4
Q Djelatnosti zdravstvene i socijalne zaštite	1.296	1.327	1.371	105,8	103,3	1.990	2.038	2.106	105,8	103,3
R Umjetnost, zabava i rekreacija	548	658	688	125,5	104,6	828	1.005	1.053	127,2	104,8
S Ostale uslužne djelatnosti	-	-	-	-	-	-	-	-	-	-

Prosječna neto plaća u KM, oktobar / listopad 2023.



INVESTICIJE

OSTVARENE INVESTICIJE U NOVA STALNA SREDSTVA PO NAMJENI ULAGANJA I TEHNIČKOJ STRUKTURI, KANTONI
PRINCIP ČISTIH DJELATNOSTI

hilj. KM

Kanton	Ukupno	Građevinski objekti i prostori	Strojevi, oprema i transportna sredstva	Ostalo			
				Ukupno	biološka sredstva	proizvodi intelektualnog vlasništva	troškovi prijenosa vlasništva
KANTON POSAVSKI							
2015	32.264	20.911	11.039	314	91	221	1
2016	28.481	14.468	13.486	527	88	437	2
2017	71.859	59.077	12.373	409	42	312	56
2018	36.289	22.608	13.344	337	104	221	12
2019	43.698	25.832	17.289	577	198	331	48
2020	32.487	20.920	10.777	790	232	546	13
2021	36.411	18.066	15.736	2.609	133	2.440	36
2022	38.066	18.388	19.070	608	123	467	18

¹⁾ Ostvarene investicije u nova stalna sredstva koje nije moguće rasporediti po kantonima (putevi, pruge i sl.) se prikazuju kao neraspoređene investicije. U okviru neraspoređenih investicija prikazana su i kapitalizirana ulaganja u istraživanje i razvoj koja se, kao nova kategorija u okviru stalnih sredstava prema ESA 2010 metodologiji, obračunavaju samo za nivo Federacije BiH.

INVESTICIJE

OSTVARENE INVESTICIJE U NOVA STALNA SREDSTVA PO NAMJENI ULAGANJA I TEHNIČKOJ STRUKTURI, 2022. GODINA
PRINCIP ČISTIH DJELATNOSTI

hilj. KM

Namjena ulaganja	Ukupno	Građevinski objekti i prostori	Strojevi, oprema i transportna sredstva	Ostalo			
				Ukupno	biološka sredstva	proizvodi intelektualnog vlasništva	troškovi prijenosa vlasništva
UKUPNO	38.066	18.388	19.070	608	123	467	18
A Poljoprivreda, šumarstvo i ribolov	1.064	494	463	106	106	-	-
B Vađenje ruda i kamena	30	-	30	-	-	-	-
C Prerađivačka industrija	13.141	5.623	7.303	215	3	205	6
D Proizvodnja i snabdijevanje/opskrba električnom energijom, plinom, parom i klimatizacija	1.196	706	466	24	-	23	1
E Snabdijevanje/opskrba vodom; uklanjanje otpadnih voda, upravljanje otpadom te djelatnosti sanacije okoliša	2.021	1.545	469	7	-	6	1
F Građevinarstvo	3.627	2.918	706	3	-	3	-
G Trgovina na veliko i na malo; popravak motornih vozila i motocikala	10.078	3.078	6.961	39	-	29	10
H Prijevoz i skladištenje	812	13	799	-	-	-	-
I Djelatnosti pružanja smještaja te pripreme i usluživanja hrane (hotelijerstvo i ugostiteljstvo)	349	212	137	-	-	-	-
J Informacije i komunikacije	102	6	90	7	-	7	-
K Finansijske/Financijske djelatnosti i djelatnosti osiguranja	-	-	-	-	-	-	-
L Poslovanje nekretninama	-	-	-	-	-	-	-
M Stručne, naučne/znanstvene i tehničke djelatnosti	240	35	122	83	-	83	-
N Administrativne i pomoćne uslužne djelatnosti	31	-	18	13	13	-	-
O Javna uprava i odbrana/obrana; obavezno/obvezno socijalno osiguranje	2.779	2.099	576	104	-	104	-
P Obrazovanje	1.100	722	378	-	-	-	-
Q Djelatnosti zdravstvene i socijalne zaštite/skrbi	1.281	792	480	9	2	7	-
R Umjetnost, zabava i rekreacija	159	126	32	1	-	1	-
S Ostale uslužne djelatnosti	58	18	39	-	-	-	-

PRIJEVOZ I SKLADIŠTENJE

CESTOVNI I GRADSKO - PRIGRADSKI PRIJEVOZ

III tromjesečje 2023. godine

	III tromjesečje 2023	I - IX 2023	Index VII - IX 2023 IV - VI 2023	Index VII - IX 2023 VII - IX 2022	Index I - IX 2023 I - IX 2022
Cestovni prijevoz robe					
Pređeni kilometri vozila, 000	1.432	4.188	100,0	122,3	123,1
Prevezena roba, 000 t	11	33	84,6	137,5	157,1
Tonski kilometri, 000	5.492	15.803	89,7	147,0	162,1
Cestovni prijevoz putnika					
Pređeni kilometri vozila, 000	65	243	73,0	95,6	115,7
Prevezeni putnici, 000	11	25	147,0	223,8	101,6
Putnički kilometri, 000	454	1.032	156,6	141,4	114,3

INDUSTRIJA

INDEKSI INDUSTRIJSKE PROIZVODNJE - UKUPNO
PREMA GIG, PODRUČJIMA I OBLASTIMA KD BiH 2010.

Oktobar / Listopad 2023. godine

	X 2023 Ø 2022	X 2023 IX 2023	X 2023 X 2022	I - X 2023 I - X 2022
INDUSTRIJA UKUPNO	98,1	99,1	95,2	94,9
PREMA GLAVNIM INDUSTRIJSKIM GRUPACIJAMA				
AI Intermedijarni proizvodi	95,0	93,1	92,7	89,8
AE Energija	92,8	105,2	98,2	98,6
BB Kapitalni proizvodi	107,2	111,5	99,1	104,4
CD Trajni proizvodi za široku potrošnju	80,3	75,2	85,9	82,5
CN Netrajni proizvodi za široku potrošnju	98,0	98,8	99,3	99,0
PREMA PODRUČJIMA I OBLASTIMA KD-a				
C PRERAĐIVAČKA INDUSTRIJA	98,7	98,5	94,9	94,4
10 Proizvodnja prehrambenih proizvoda	79,3	85,3	80,8	84,9
15 Proizvodnja kože i srodnih proizvoda	92,0	98,1	102,0	92,3
16 Prerada drva i proizvoda od drva i pluta, osim namještaja; proizvodnja predmeta od slame i pletarskih materijala	75,3	79,8	75,4	72,4
20 Hemikalije i hemijski proizvodi	243,5	102,1	220,6	167,3
22 Proizvodnja proizvoda od gume i plastičnih masa	112,9	104,7	103,4	101,8
25 Proizvodnja gotovih metalnih proizvoda, osim mašina i opreme	85,8	78,8	82,8	80,1
27 Proizvodnja električne opreme	103,6	108,1	101,5	92,9
28 Proizvodnja mašina i uređaja, d. n.	91,6	77,6	74,8	87,4
29 Proizvodnja motornih vozila, prikolica i poluprikolica	110,2	119,6	104,4	107,7
31 Proizvodnja namještaja	80,3	75,2	85,9	82,5
D PROIZVODNJA I SNABDIJEVANJE/OPSKRBA ELEKTRIČNOM ENERGIJOM I PLINOM (OSIM 35.3)¹	92,8	105,2	98,2	98,6
35 Proizvodnja i snabdijevanje/opskrba električnom energijom i plinom	92,8	105,2	98,2	98,6
1) Grana djelatnosti 35.3, Proizvodnja i snabdijevanje/opskrba parom i klimatizacija				

**IZVOZ PO PODRUČJIMA KLASIFIKACIJE
DJELATNOSTI KD BiH 2010
u 000 KM**

**UVOZ PO PODRUČJIMA KLASIFIKACIJE
DJELATNOSTI KD BiH 2010
u 000 KM**

	IX 2023	X 2023	<u>X 2023</u> IX 2023	I - X 2022	I - X 2023	<u>I-X 2023</u> I-X 2022	IX 2023	X 2023	<u>X 2023</u> IX 2023	I - X 2022	I - X 2023	<u>I-X 2023</u> I-X 2022
UKUPNO	14.450	17.639	122,1	132.324	149.593	113,1	49.415	49.580	100,3	405.378	418.707	103,3
A Poljoprivreda, šumarstvo i ribarstvo	-	12	-	47	51	107,9	1.035	1.299	125,5	33.659	18.660	55,4
B Vađenje rude i kamena	82	78	94,6	1.628	560	34,4	4	2	49,9	26	34	130,9
C Prerađivačka industrija	14.368	17.549	122,1	130.058	148.967	114,5	48.361	48.221	99,7	370.987	399.704	107,7
D Proizvodnja i snabdijevanje električnom energijom, gasom/plinom, parom i klimatizacija	-	-	-	-	-	-	-	-	-	-	-	-
Ostalo	-	-	-	-	15	-	15	58	399,3	255	310	121,5
Nerazvrstano po kategorijama	-	-	-	591	-	-	-	-	-	450	-	-

Izvor: Baza podataka Uprave za indirektno/neizravno oporezivanje BiH

Prethodni podaci

**IZVOZ PO SEKTORIMA I ODSJECIMA
SMTK - Rev. 4
u 000 KM**

**UVOZ PO SEKTORIMA I ODSJECIMA
SMTK - Rev. 4
u 000 KM**

	IX 2023	X 2023	<u>X 2023</u> IX 2023	I - X 2022	I - X 2023	<u>I-X 2023</u> I-X 2022	IX 2023	X 2023	<u>X 2023</u> IX 2023	I - X 2022	I - X 2023	<u>I-X 2023</u> I-X 2022
UKUPNO	14.450	17.639	122,1	132.324	149.593	113,1	49.415	49.580	100,3	405.378	418.707	103,3
0 HRANA I ŽIVE ŽIVOTINJE	161	167	103,7	2.639	1.718	65,1	3.906	4.213	107,9	53.157	43.392	81,6
00 Žive životinje	-	-	-	-	-	-	-	54	-	36	91	252,8
01 Meso i mesne prerađevine	-	-	-	-	-	-	26	-	-	1.014	606	59,8
02 Mlijeko, mliječne prerađevine i jaja	-	-	-	-	-	-	4	411	-	1.533	2.618	170,8
03 Ribe, vodozemci i njihove prerađevine	-	-	-	-	-	-	515	679	131,8	1.983	3.063	154,5
04 Žitarice i proizvodi od žitarica	153	167	109,2	2.225	1.667	74,9	1.513	1.835	121,3	37.383	23.096	61,8
05 Voće i povrće	-	-	-	56	23	41,1	726	438	60,3	3.967	4.965	125,2
06 Šećer, šećerne prerađevine i med	8	-	-	31	23	74,2	58	51	87,9	431	469	108,8
07 Kafa, čaj, kakao i začini	-	-	-	-	-	-	516	160	31,0	2.986	3.367	112,8
08 Hrana za životinje	-	-	-	327	5	1,5	245	260	106,1	2.136	2.418	113,2
09 Ostali jestivi proizvodi	-	-	-	-	-	-	303	325	107,3	1.688	2.699	159,9
1 PIĆA I DUHAN	-	-	-	255	-	-	171	196	114,6	1.681	1.708	101,6
11 Pića	-	-	-	255	-	-	171	196	114,6	1.681	1.708	101,6
12 Duhan i proizvodi od duhana	-	-	-	-	-	-	-	-	-	-	-	-
2 SIROVE MATERIJNE NEJESTIVE, OSIM GORIVA	1.052	1.210	115,0	11.764	8.708	74,0	295	527	178,6	9.137	6.156	67,4
21 Sirove kože i sirovo krzno	608	689	113,3	6.549	4.852	74,1	-	170	-	5.731	3.253	56,8
22 Uljano sjeme i plodovi	-	-	-	-	-	-	-	-	-	75	80	106,7
23 Sirovi i sintetički kaučuk	-	2	-	4	5	125,0	-	-	-	11	-	-
24 Drvo i pluta	362	441	121,8	3.575	3.291	92,1	239	303	126,8	2.881	2.350	81,6
25 Celuloza i papirni otpaci	-	-	-	-	-	-	8	-	-	1	8	800,0
26 Sirova tekstilna vlakna i njihovi otpaci	-	-	-	8	-	-	36	47	130,6	370	387	104,6
27 Prirodna đubriva i minerali osim goriva	82	78	95,1	1.628	560	34,4	4	2	50,0	19	35	184,2
28 Metalne rude i otpaci od metala	-	-	-	-	-	-	-	-	-	-	-	-
29 Sirovine biljne i životinjske, ostale	-	-	-	-	-	-	8	5	62,5	49	43	87,8

IZVOZ PO SEKTORIMA I ODSJECIMA
 SMTK - Rev. 4 (nastavak)
 u 000 KM

 UVOZ PO SEKTORIMA I ODSJECIMA
 SMTK - Rev. 4 (nastavak)
 u 000 KM

	IX 2023	X 2023	X 2023 IX 2023	I - X 2022	I - X 2023	I-X 2023 I-X 2022	IX 2023	X 2023	X 2023 IX 2023	I - X 2022	I - X 2023	I-X 2023 I-X 2022
3 MINERALNA GORIVA, MAZIVA I SRODNI PROIZVODI	2	3	150,0	15	23	153,3	28.325	30.337	107,1	219.801	229.258	104,3
32 Ugalj, koks i briketi	-	-	-	-	-	-	-	-	-	8	-	-
33 Nafta i derivati od nafte	2	3	150,0	15	23	153,3	28.304	30.334	107,2	219.778	229.171	104,3
34 Prirodni i industrijski gas	-	-	-	-	-	-	21	3	14,3	15	87	580,0
35 Električna energija	-	-	-	-	-	-	-	-	-	-	-	-
4 ULJA, MASTI I VOSKOVI ŽIVOTINJSKOG ILI BILJNOG PORIJEKLA	-	-	-	-	-	-	142	92	64,8	519	1.073	206,7
41 Životinjska ulja i masti	-	-	-	-	-	-	-	-	-	-	10	-
42 Biljna ulja i masti, sirova i rafinirana	-	-	-	-	-	-	142	92	64,8	519	1.063	204,8
43 Preradena biljna i životinjska ulja i masnoće	-	-	-	-	-	-	-	-	-	-	-	-
5 HEMIJSKI/KEMIJSKI PROIZVODI	588	911	154,9	7.639	6.732	88,1	2.708	1.855	68,5	22.891	20.943	91,5
51 Organske hemikalije/kemikalije	-	-	-	-	-	-	115	10	8,7	323	318	98,5
52 Anorganske hemikalije/kemikalije	-	-	-	-	-	-	9	2	22,2	27	35	129,6
53 Boje i štavila	-	-	-	6	14	233,3	117	156	133,3	851	1.179	138,5
54 Medicinski i farmaceutski proizvodi	-	-	-	-	-	-	53	28	52,8	247	246	99,6
55 Toaletni proizvodi i proizvodi za čišćenje	14	3	21,4	105	93	88,6	391	272	69,6	2.892	3.007	104,0
56 Vještačka đubriva	-	-	-	-	-	-	7	-	-	-	22	-
57 Plastične mase u primarnim oblicima	-	-	-	-	-	-	1.308	829	63,4	12.758	10.098	79,2
58 Plastične mase, ne-primarni oblici	571	908	159,0	7.518	6.604	87,8	638	440	69,0	4.137	4.782	115,6
59 Ostale hemikalije/kemikalije	3	-	-	10	21	210,0	70	118	168,6	1.656	1.256	75,8
6 INDUSTRIJSKI PROIZVODI, RAZVRSTANI UGLAVNOM PO VRSTI SIROVINA	2.190	2.567	117,2	21.638	20.536	94,9	2.635	2.427	92,1	32.536	27.236	83,7
61 Koža, krzno i proizvodi od kože i krzna	251	577	229,9	1.915	2.821	147,3	55	53	96,4	971	700	72,1
62 Guma i gumeni proizvodi	-	-	-	4	26	650,0	73	15	20,5	566	307	54,2
63 Proizvodi od drveta, osim namještaja	395	347	87,8	4.043	3.871	95,7	451	404	89,6	4.225	4.072	96,4
64 Papir, ljepenka i ostali slični proizvodi	23	37	160,9	381	233	61,2	129	260	201,6	2.004	1.644	82,0
65 Predivo, tkanine i tekstilni proizvodi	884	783	88,6	7.958	6.616	83,1	538	320	59,5	3.399	3.118	91,7
66 Proizvodi od nemetalnih minerala	2	2	100,0	49	94	191,8	317	452	142,6	4.278	3.727	87,1
67 Željezo i čelik	219	192	87,7	1.555	2.056	132,2	537	493	91,8	12.779	8.263	64,7
68 Obojeni metali	-	-	-	2	4	200,0	71	94	132,4	1.137	487	42,8
69 Metalni proizvodi	416	629	151,2	5.731	4.815	84,0	464	336	72,4	3.177	4.918	154,8
7 MAŠINE/STROJEVI I TRANSPORTNA SREDSTVA	8.757	11.610	132,6	72.778	96.650	132,8	9.888	9.216	93,2	58.396	80.509	137,9
71 Pogonske mašine i oprema	3	16	533,3	344	228	66,3	2	6	300,0	159	76	47,8
72 Mašine specijalizirane za određene industrije	112	35	31,3	883	672	76,1	1.247	222	17,8	4.621	6.355	137,5
73 Mašine za obradu metala	22	-	-	18	809	-	75	152	202,7	1.044	1.387	132,9
74 Ostale industrijske mašine i dijelovi	174	118	67,8	652	1.219	187,0	1.204	324	26,9	4.135	10.705	258,9
75 Kancelarijske mašine i mašine za automatsku obradu podataka	-	18	-	45	62	137,8	493	1.016	206,1	4.186	6.574	157,0
76 Telekomunikacijski aparati i aparati za snimanje zvuka	-	7	-	6	48	800,0	1.186	1.415	119,3	8.313	8.760	105,4
77 Električne mašine, aparati i uređaji	5.227	6.934	132,7	39.380	55.835	141,8	5.257	5.061	96,3	27.284	38.338	140,5
78 Drumska vozila	3.219	4.474	139,0	31.447	37.769	120,1	424	1.020	240,6	8.654	8.296	95,9
79 Ostala transportna vozila	-	8	-	3	8	266,7	-	-	-	-	18	-
8 RAZNI INDUSTRIJSKI PROIZVODI	1.700	1.171	68,9	15.005	15.226	101,5	1.345	717	53,3	6.810	8.432	123,8
81 Montažne zgrade, sanitarni, rasvjetni i grijajući uređaji	3	-	-	24	29	120,8	158	23	14,6	156	412	264,1
82 Namještaj i njegovi dijelovi	559	266	47,6	4.456	4.387	98,5	254	113	44,5	837	1.425	170,3
83 Torbe, tašne, neseseri i slični proizvodi	33	180	545,5	1.046	975	93,2	15	2	13,3	35	55	157,1
84 Odjeća	-	-	-	19	40	210,5	129	37	28,7	652	793	121,6
85 Obuća	177	27	15,3	1.611	1.264	78,5	15	2	13,3	330	239	72,4
87 Naučni i kontrolni instrumenti	57	90	157,9	345	545	158,0	160	183	114,4	1.654	1.915	115,8
88 Fotografski i optički proizvodi, satovi	-	-	-	-	-	-	40	24	60,0	166	190	114,5
89 Ostali industrijski proizvodi	871	608	70,0	7.504	7.986	106,5	574	333	58,2	2.980	3.403	114,2
9 Proizvodi, nerazvrstani po kategorijama	-	-	-	591	-	-	-	-	-	450	-	-

Izvor: Baza podataka Uprave za indirektno/neizravno oporezivanje BiH

Prethodni podaci

IZVOZ PREMA MEĐUNARODNOJ KLASIFIKACIJI
EKONOMSKE NAMJENE PROIZVODA (BEC) Rev. 4

u 000 KM

UVOZ PREMA MEĐUNARODNOJ KLASIFIKACIJI
EKONOMSKE NAMJENE PROIZVODA (BEC) Rev. 4

u 000 KM

	IX 2023	X 2023	X 2023 IX 2023	I - X 2022	I - X 2023	I-X 2023 I-X 2022	IX 2023	X 2023	X 2023 IX 2023	I - X 2022	I - X 2023	I-X 2023 I-X 2022
UKUPNO	14.450	17.639	122,1	132.324	149.593	113,1	49.415	49.580	100,3	405.378	418.707	103,3
1. Hrana i pića	161	167	103,7	2.894	1.717	59,3	3.973	4.188	105,4	53.286	43.696	82,0
2. Industrijski materijali	3.028	3.604	119,0	33.442	29.279	87,6	5.930	4.915	82,9	63.893	54.517	85,3
3. Goriva i maziva	2	3	150,0	16	23	143,8	28.389	30.411	107,1	219.665	229.322	104,4
4. Kapitalni proizvodi (osim transportnih sredstava), dijelovi i pribor	6.257	7.770	124,2	47.299	63.592	134,4	6.624	5.388	81,3	36.934	56.859	153,9
5. Transportna sredstva, njihovi dijelovi i pribor	3.221	4.498	139,6	31.796	38.012	119,5	467	1.036	221,8	9.040	8.562	94,7
6. Proizvodi za široku potrošnju	1.781	1.597	89,7	16.286	16.970	104,2	4.032	3.642	90,3	22.110	25.751	116,5
7. Proizvodi, drugdje nespomenuti	-	-	-	591	-	-	-	-	-	450	-	-

Izvor: Baza podataka Uprave za indirektno/heizravno oporezivanje BiH

Prethodni podaci

IZVOZ PO ZEMLJAMA PREMA GEOGRAFSKIM

ZONAMA

u 000 KM

UVOZ PO ZEMLJAMA PREMA GEOGRAFSKIM

ZONAMA

u 000 KM

	IX 2023	X 2023	X 2023 IX 2023	I - X 2022	I - X 2023	I-X 2023 I-X 2022	IX 2023	X 2023	X 2023 IX 2023	I - X 2022	I - X 2023	I-X 2023 I-X 2022
UKUPNO	14.450	17.639	122,1	132.324	149.593	113,1	49.415	49.580	100,3	405.378	418.707	103,3
ZEMLJE EU	12.398	15.817	127,6	113.762	132.262	116,3	43.439	43.051	99,1	340.049	350.939	103,2
Austrija	1.069	873	81,7	11.053	8.667	78,4	379	272	71,8	2.247	2.009	89,4
Belgija	539	569	105,6	5.708	5.988	104,9	295	86	29,2	987	1.046	106,0
Bugarska	-	-	-	-	21	-	106	104	98,1	1.590	1.025	64,5
Češka	-	-	-	175	-	-	99	411	415,2	2.074	2.075	100,0
Kipar	-	-	-	-	-	-	-	-	-	-	-	-
Danska	-	-	-	-	29	-	48	27	56,3	232	1.027	442,7
Estonija	-	-	-	-	-	-	-	9	-	2	11	550,0
Finska	-	-	-	-	-	-	1	50	-	777	101	13,0
Francuska	-	-	-	140	61	43,6	470	390	83,0	6.090	4.849	79,6
Grčka	-	-	-	-	-	-	2	-	-	8	15	187,5
Hrvatska	1.406	1.850	131,6	14.787	13.034	88,1	1.641	1.332	81,2	23.801	20.501	86,1
Irska	-	-	-	-	-	-	1	5	500,0	62	38	61,3
Italija	56	37	66,1	1.590	960	60,4	29.088	31.122	107,0	224.873	235.387	104,7
Latvija (Letonija)	-	-	-	-	-	-	-	-	-	-	4	-
Litvanija	-	-	-	-	56	-	54	-	-	453	398	87,9
Luksemburg	-	-	-	-	9	-	2	1	50,0	-	7	-
Mađarska	106	114	107,5	604	1.257	208,1	1.338	1.473	110,1	14.553	8.874	61,0
Malta	-	-	-	-	-	-	-	-	-	-	1	-
Nizozemska	493	592	120,1	2.925	5.220	178,5	769	109	14,2	557	1.922	345,1
Njemačka	8.640	11.307	130,9	69.255	92.660	133,8	7.033	6.207	88,3	45.611	54.014	118,4
Poljska	-	139	-	821	947	115,3	947	751	79,3	6.316	9.291	147,1
Portugal	-	-	-	-	-	-	-	2	-	29	25	86,2

IZVOZ PO ZEMLJAMA PREMA GEOGRAFSKIM
 ZONAMA (nastavak)
 u 000 KM

 UVOZ PO ZEMLJAMA PREMA GEOGRAFSKIM
 ZONAMA
 u 000 KM

	IX 2023	X 2023	X 2023 IX 2023	I - X 2022	I - X 2023	I-X 2023 I-X 2022	IX 2023	X 2023	X 2023 IX 2023	I - X 2022	I - X 2023	I-X 2023 I-X 2022
Rumunija	-	-	-	21	-	-	284	46	16,2	1.454	1.468	101,0
Slovačka	-	-	-	160	20	12,5	402	153	38,1	1.842	1.917	104,1
Slovenija	32	315	984,4	6.181	2.953	47,8	81	189	233,3	4.343	2.203	50,7
Španija	57	21	36,8	279	372	133,3	334	199	59,6	1.932	2.512	130,0
Švedska	-	-	-	63	8	12,7	65	113	173,8	216	219	101,4
Ujedineno Kraljevstvo	-	-	-	-	-	-	-	-	-	-	-	-
ZEMLJE EFTE	1.357	946	69,7	11.450	9.907	86,5	243	28	11,5	1.985	1.884	94,9
Island	-	-	-	-	-	-	-	-	-	-	4	-
Lihtenštajn	-	-	-	-	-	-	-	-	-	-	-	-
Norveška	1.357	946	69,7	11.450	9.838	85,9	226	28	12,4	1.978	1.862	94,1
Švicarska	-	-	-	-	69	-	17	-	-	7	18	257,1
OSTALE EVROPSKE ZEMLJE	602	876	145,5	6.753	7.063	104,6	2.306	2.502	108,5	39.004	36.338	93,2
Albanija	106	132	124,5	2.205	1.382	62,7	-	-	-	-	-	-
Crna Gora	-	19	-	60	182	303,3	25	132	528,0	1.817	1.234	67,9
Kosovo	42	41	97,6	416	360	86,5	316	388	122,8	3.137	3.718	118,5
Sjeverna Makedonija	-	-	-	-	-	-	-	-	-	172	110	64,0
Ruska Federacija	449	684	152,3	3.492	4.228	121,1	1.208	1.247	103,2	27.081	24.356	89,9
Srbija	5	-	-	544	905	166,4	493	610	123,7	4.277	5.172	120,9
Turska	-	-	-	-	-	-	260	125	48,1	2.294	1.717	74,8
Ostale zemlje	-	-	-	36	6	16,7	4	-	-	226	31	13,7
AFRIKA	-	-	-	-	13	-	151	334	221,2	1.830	1.795	98,1
ZEMLJE SJEVERNE AFRIKE	-	-	-	-	-	-	8	113	-	53	162	305,7
OSTALE AFRIČKE ZEMLJE	-	-	-	-	13	-	143	221	154,5	1.777	1.633	91,9
AMERIKA	-	-	-	-	-	-	276	585	212,0	1.732	2.232	128,9
ZEMLJE SJEVERNE AMERIKE	-	-	-	-	-	-	218	522	239,4	1.362	1.479	108,6
Kanada	-	-	-	-	-	-	-	1	-	124	1	0,8
SAD	-	-	-	-	-	-	218	521	239,0	1.238	1.478	119,4
Ostale zemlje	-	-	-	-	-	-	-	-	-	-	-	-
ZEMLJE CENTRALNE AMERIKE I KARIBA	-	-	-	-	-	-	9	1	11,1	35	74	211,4
ZEMLJE JUŽNE AMERIKE	-	-	-	-	-	-	49	62	126,5	335	679	202,7
AZIJA	93	-	-	359	347	96,7	3.000	3.080	102,7	20.704	25.179	121,6
ZEMLJE BLISKOG I SREDNJEG ISTOKA	-	-	-	207	72	34,8	141	68	48,2	1.042	1.031	98,9
OSTALE ZEMLJE AZIJE	93	-	-	152	275	180,9	2.859	3.012	105,4	19.662	24.148	122,8
Indija	93	-	-	145	93	64,1	36	102	283,3	692	673	97,3
Japan	-	-	-	-	-	-	9	57	633,3	280	777	277,5
Kina	-	-	-	-	-	-	2.117	2.172	102,6	13.405	16.165	120,6
Malezija	-	-	-	-	-	-	212	166	78,3	1.290	1.700	131,8
Ostale zemlje	-	-	-	7	182	-	485	515	106,2	3.995	4.833	121,0
ZEMLJE OKEANIJE I POLARNOG REGIONA	-	-	-	-	-	-	-	-	-	74	-	-
AUSTRALIJA I NOVI ZELAND	-	-	-	-	-	-	-	-	-	30	-	-
Australija	-	-	-	-	-	-	-	-	-	30	-	-
Novi Zeland	-	-	-	-	-	-	-	-	-	-	-	-
Ostale zemlje	-	-	-	-	-	-	-	-	-	-	-	-
OSTALE ZEMLJE OKEANIJE I POLARNOG REGIONA	-	-	-	-	-	-	-	-	-	44	-	-
Neraspoređeno	-	-	-	-	1	-	-	-	-	-	340	-

Izvor: Baza podataka Uprave za indirektno/neizravno oporezivanje BiH

Prethodni podaci

**TURISTIČKI PROMET ZA OKTOBAR / LISTOPAD 2023. GODINE
KAPACITETI, TURISTI I NOĆENJA**

	Dolasci turista				Noćenja turista			
	X 2023	$\frac{X\ 2023}{X\ 2022}$	I - X 2023	$\frac{I - X\ 2023}{I - X\ 2022}$	X 2023	$\frac{X\ 2023}{X\ 2022}$	I - X 2023	$\frac{I - X\ 2023}{I - X\ 2022}$

DOLASCI I NOĆENJA TURISTA

UKUPNO	506	101,2	5.399	104,5	820	107,5	8.928	117,1
Domaći	266	131,0	2.328	108,0	397	113,8	3.718	117,0
Strani	240	80,8	3.071	101,9	423	102,2	5.210	117,2
BROJ LEŽAJA	287							

DOLASCI I NOĆENJA TURISTA PREMA VRSTAMA OBJEKATA

UKUPNO	506	101,2	5.399	104,5	820	107,5	8.928	117,1
Hoteli i sličan smještaj	506	101,2	5.399	104,5	820	107,5	8.928	117,1
Odmarališta i slični objekti za kraći odmor	-	-	-	-	-	-	-	-
Kampovi i prostori za kampiranje	-	-	-	-	-	-	-	-
Ostali smještaj	-	-	-	-	-	-	-	-
DOMAĆI	266	131,0	2.328	108,0	397	113,8	3.718	117,0
Hoteli i sličan smještaj	266	131,0	2.328	108,0	397	113,8	3.718	117,0
Odmarališta i slični objekti za kraći odmor	-	-	-	-	-	-	-	-
Kampovi i prostori za kampiranje	-	-	-	-	-	-	-	-
Ostali smještaj	-	-	-	-	-	-	-	-
STRANI	240	80,8	3.071	101,9	423	102,2	5.210	117,2
Hoteli i sličan smještaj	240	80,8	3.071	101,9	423	102,2	5.210	117,2
Odmarališta i slični objekti za kraći odmor	-	-	-	-	-	-	-	-
Kampovi i prostori za kampiranje	-	-	-	-	-	-	-	-
Ostali smještaj	-	-	-	-	-	-	-	-

DOLASCI I NOĆENJA TURISTA PREMA NAČINU DOLASKA

	Individualno				Organizirano			
	dolasci turista		noćenje turista		dolasci turista		noćenje turista	
	X 2023	Struktura %	X 2023	Struktura %	X 2023	Struktura %	X 2023	Struktura %
UKUPNO	501	99,0	815	99,4	5	1,0	5	0,6
Domaći	266	53,1	397	48,7	-	-	-	-
Strani	235	46,9	418	51,3	5	100,0	5	100,0

SVRHA DOLASKA TURISTA

	Poslovno				Ostalo			
	dolasci turista		noćenje turista		dolasci turista		noćenje turista	
	X 2023	Struktura %	X 2023	Struktura %	X 2023	Struktura %	X 2023	Struktura %
UKUPNO	237	46,8	343	41,8	269	53,2	477	58,2
Domaći	90	38,0	105	30,6	176	65,4	292	61,2
Strani	147	62,0	238	69,4	93	34,6	185	38,8

DOLASCI I NOĆENJA TURISTA PO ZEMLJAMA PREBIVALIŠTA

	Dolasci turista				Noćenja turista			
	X 2023	$\frac{X\ 2023}{X\ 2022}$	I - X 2023	$\frac{I - X\ 2023}{I - X\ 2022}$	X 2023	$\frac{X\ 2023}{X\ 2022}$	I - X 2023	$\frac{I - X\ 2023}{I - X\ 2022}$
UKUPNO STRANI	240	80,8	3.071	101,9	423	102,2	5.210	117,2
Albanija	1	-	2	-	1	-	3	-
Austrija	15	34,1	262	101,2	37	59,7	512	113,5
Belgija	-	-	1	7,1	-	-	1	5,6
Bugarska	2	200,0	15	50,0	2	200,0	24	80,0
Crna Gora	2	-	6	120,0	4	-	9	180,0
Češka	-	-	16	4,7	-	-	16	4,5
Danska	-	-	-	-	-	-	-	-
Estonija	-	-	-	-	-	-	-	-
Finska	-	-	2	200,0	-	-	2	200,0
Francuska	1	-	15	136,4	1	50,0	19	126,7
Grčka	-	-	9	-	-	-	11	-
Nizozemska	1	100,0	24	104,4	1	33,3	41	87,2
Hrvatska	119	98,4	1.074	120,7	189	114,6	1.666	130,3
Irska	-	-	2	50,0	-	-	18	-
Island	-	-	-	-	-	-	-	-
Italija	3	60,0	200	62,5	21	-	492	137,1
Kipar	-	-	-	-	-	-	-	-
Latvija	-	-	-	-	-	-	-	-
Litvanija	-	-	6	-	-	-	6	-
Luksemburg	-	-	-	-	-	-	-	-
Mađarska	-	-	13	72,2	-	-	23	38,3
Sjeverna Makedonija	1	100,0	22	110,0	1	50,0	26	92,9
Malta	-	-	1	-	-	-	1	-
Norveška	-	-	2	66,7	-	-	2	40,0
Njemačka	20	95,2	229	81,8	48	177,8	470	87,7
Poljska	2	200,0	57	89,1	4	-	77	106,9
Portugal / Portugaliya	-	-	1	16,7	-	-	4	36,4
Rumunija / Rumunjska	-	-	13	144,4	-	-	13	144,4
Rusija	-	-	2	50,0	-	-	3	75,0
Slovačka	1	33,3	11	157,1	1	33,3	11	157,1
Slovenija	8	47,1	203	138,1	10	34,5	325	106,2
Srbija	20	54,1	214	66,9	24	42,9	353	85,3
Španija / Španjolska	1	-	6	66,7	3	-	15	60,0
Švajcarska / Švicarska	8	-	83	212,8	8	100,0	178	156,1
Švedska	1	20,0	40	125,0	4	57,1	83	133,9
Turska	5	38,5	432	-	6	42,9	565	-
Ujedinjeno Kraljevstvo	2	-	7	70,0	2	-	7	70,0
Ukrajina	-	-	6	66,7	-	-	10	111,1
Ostale evropske zemlje	-	-	-	-	-	-	-	-
Egipat	-	-	-	-	-	-	-	-

DOLASCI I NOĆENJA TURISTA PO ZEMLJAMA PREBIVALIŠTA

	Dolasci turista				Noćenja turista			
	X 2023	$\frac{X\ 2023}{X\ 2022}$	I - X 2023	$\frac{I - X\ 2023}{I - X\ 2022}$	X 2023	$\frac{X\ 2023}{X\ 2022}$	I - X 2023	$\frac{I - X\ 2023}{I - X\ 2022}$
Južnoafrička Republika	-	-	-	-	-	-	-	-
Ostale afričke zemlje	-	-	-	-	-	-	-	-
Kanada	-	-	4	57,1	-	-	4	28,6
SAD	11	-	61	156,4	38	-	150	220,6
Ostale sjeverno - američke zemlje	2	-	2	-	4	-	4	-
Brazil	-	-	-	-	-	-	-	-
Ostale zemlje Južne i Srednje Amerike	-	-	-	-	-	-	-	-
Bahrein	-	-	-	-	-	-	-	-
Indija	-	-	1	100,0	-	-	1	50,0
Iran	-	-	-	-	-	-	-	-
Izrael	-	-	2	-	-	-	16	-
Japan	-	-	1	-	-	-	1	-
Južna Koreja	-	-	-	-	-	-	-	-
Katar	-	-	-	-	-	-	-	-
Narodna Republika Kina	-	-	6	-	-	-	30	-
Kuvajt	-	-	-	-	-	-	-	-
Malezija	-	-	-	-	-	-	-	-
Oman	-	-	-	-	-	-	-	-
Saudijska Arabija	-	-	3	-	-	-	3	-
Ujedinjeni Arapski Emirati	-	-	-	-	-	-	-	-
Ostale azijske zemlje	14	-	15	-	14	-	15	-
Australija	-	-	-	-	-	-	-	-
Novi Zeland	-	-	-	-	-	-	-	-
Ostale zemlje Okeanije	-	-	-	-	-	-	-	-

TUZLANSKI KANTON

PRIRODNO KRETANJE STANOVNIŠTVA I BRAKOVI PO MJESTU UOBIČAJENOG STANOVANJA

Općina	Ukupno rođeni	Živorodeni			Mrtvo-rođeni	Mjesto porođaja			Umrli			Od toga						Zaključeni brakovi	Razvedeni brakovi
		ukupno	po spolu			u zdravstvenoj ustanovi	na drugom mjestu		ukupno	po spolu		umrla dojenčad			nasilne smrti				
			muški	ženski			sa stručnom pomoći	bez stručne pomoći		muški	ženski	ukupno	muški	ženski	ukupno	muški	ženski		

Za mjesec oktobar / listopad 2023. godine - prvi rezultati

UKUPNO	291	291	152	139	-	291	-	-	338	160	178	1	1	-	6	4	2	162	32
Banovići	19	19	12	7	-	19	-	-	10	3	7	-	-	-	-	-	-	12	1
Čelić	1	1	1	-	-	1	-	-	8	4	4	-	-	-	-	-	-	2	-
Doboj-Istok	9	9	3	6	-	9	-	-	9	4	5	-	-	-	-	-	-	8	-
Grad Gračanica	34	34	14	20	-	34	-	-	43	25	18	-	-	-	-	-	-	14	-
Grad Gradačac	28	28	17	11	-	28	-	-	28	14	14	-	-	-	1	1	-	22	3
Grad Lukavac	25	25	14	11	-	25	-	-	37	19	18	-	-	-	1	-	1	1	13
Grad Srebrenik	22	22	13	9	-	22	-	-	32	14	18	-	-	-	1	1	-	23	4
Grad Tuzla	66	66	37	29	-	66	-	-	100	47	53	1	1	-	2	2	-	31	3
Grad Živinice	58	58	26	32	-	58	-	-	45	21	24	-	-	-	-	-	-	20	3
Kalesija	20	20	9	11	-	20	-	-	15	6	9	-	-	-	-	-	-	20	3
Kladanj	2	2	2	-	-	2	-	-	1	1	-	-	-	-	-	-	-	4	-
Sapna	2	2	-	2	-	2	-	-	5	2	3	-	-	-	-	-	-	-	1
Teočak	5	5	4	1	-	5	-	-	5	-	5	-	-	-	1	-	1	5	1

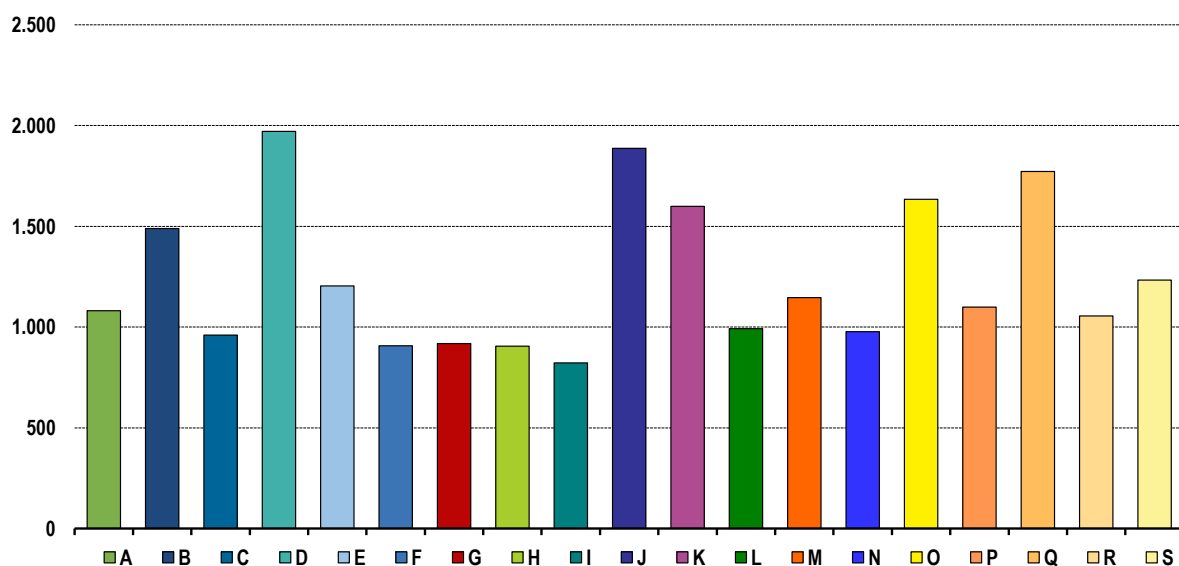
Za period januar / siječanj - oktobar / listopad 2023. godine - prvi rezultati

UKUPNO	2.553	2.541	1.368	1.173	12	2.548	1	4	3.276	1.665	1.611	19	10	9	84	58	26	1.656	347
Banovići	123	121	56	65	2	123	-	-	148	78	70	-	-	-	1	1	-	115	17
Čelić	32	32	12	20	-	32	-	-	71	39	32	-	-	-	2	1	1	41	4
Doboj-Istok	62	61	29	32	1	62	-	-	91	40	51	-	-	-	3	1	2	56	6
Grad Gračanica	309	308	172	136	1	308	-	1	363	201	162	2	1	1	10	7	3	143	28
Grad Gradačac	270	268	141	127	2	269	-	1	280	137	143	2	1	1	12	8	4	192	38
Grad Lukavac	233	233	133	100	-	232	-	1	388	187	201	-	-	-	8	6	2	22	70
Grad Srebrenik	234	234	130	104	-	234	-	-	267	126	141	-	-	-	8	6	2	164	47
Grad Tuzla	618	616	339	277	2	617	1	-	919	465	454	14	8	6	16	12	4	379	92
Grad Živinice	400	397	219	178	3	400	-	-	393	205	188	1	-	1	15	11	4	277	15
Kalesija	168	168	85	83	-	168	-	-	207	113	94	-	-	-	6	3	3	169	24
Kladanj	47	47	21	26	-	46	-	1	53	25	28	-	-	-	1	1	-	32	-
Sapna	33	32	18	14	1	33	-	-	54	28	26	-	-	-	-	-	-	35	4
Teočak	24	24	13	11	-	24	-	-	42	21	21	-	-	-	2	1	1	31	2

PROSJEČNA MJESEČNA ISPLAĆENA NETO I BRUTO PLAĆA ZAPOSLENIH PO PODRUČJIMA KD BiH 2010

	Prosječna neto plaća u KM					Prosječna bruto plaća u KM				
	Ø 2022	IX 2023	X 2023	Index X 2023 Ø 2022	Index X 2023 IX 2023	Ø 2022	IX 2023	X 2023	Index X 2023 Ø 2022	Index X 2023 IX 2023
UKUPNO	1.022	1.155	1.175	115,0	101,7	1.558	1.772	1.805	115,9	101,9
A Poljoprivreda, šumarstvo i ribolov	902	1.016	1.081	119,8	106,4	1.411	1.595	1.597	113,2	100,1
B Vađenje ruda i kamena	1.239	1.442	1.489	120,2	103,3	1.853	2.159	2.227	120,2	103,1
C Prerađivačka industrija	843	947	960	113,9	101,4	1.269	1.440	1.471	115,9	102,2
D Proizvodnja i snabdijevanje električnom energijom, plinom, parom i klimatizacija	1.808	1.920	1.971	109,0	102,7	2.822	2.976	3.051	108,1	102,5
E Snabdijevanje vodom; uklanjanje otpadnih voda, upravljanje otpadom te djelatnosti sanacije okoliša	995	1.152	1.204	121,0	104,5	1.537	1.733	1.809	117,7	104,4
F Građevinarstvo	761	896	907	119,2	101,2	1.152	1.371	1.388	120,5	101,2
G Trgovina na veliko i na malo; popravak motornih vozila i motocikala	784	908	918	117,1	101,1	1.193	1.398	1.411	118,3	100,9
H Prijevoz i skladištenje	778	891	905	116,3	101,6	1.176	1.352	1.370	116,5	101,3
I Djelatnosti pružanja smještaja te pripreme i usluživanja hrane (hotelijerstvo i ugostiteljstvo)	683	830	822	120,4	99,0	1.026	1.260	1.246	121,4	98,9
J Informacije i komunikacije	1.671	1.868	1.887	112,9	101,0	2.618	2.948	2.970	113,4	100,7
K Finansijske djelatnosti i djelatnosti osiguranja	1.425	1.574	1.599	112,2	101,6	2.243	2.494	2.519	112,3	101,0
L Poslovanje nekretninama	919	1.001	992	107,9	99,1	1.405	1.523	1.511	107,5	99,2
M Stručne, naučne i tehničke djelatnosti	1.133	1.137	1.146	101,1	100,8	1.755	1.776	1.790	102,0	100,8
N Administrativne i pomoćne uslužne djelatnosti	876	991	977	111,5	98,6	1.357	1.585	1.562	115,1	98,5
O Javna uprava i odbrana; obavezno socijalno osiguranje	1.458	1.629	1.634	112,1	100,3	2.275	2.561	2.570	113,0	100,4
P Obrazovanje	956	1.086	1.099	115,0	101,2	1.481	1.692	1.714	115,7	101,3
Q Djelatnosti zdravstvene i socijalne zaštite	1.532	1.702	1.772	115,7	104,1	2.310	2.574	2.681	116,1	104,2
R Umjetnost, zabava i rekreacija	917	1.092	1.055	115,0	96,6	1.406	1.699	1.638	116,5	96,4
S Ostale uslužne djelatnosti	1.078	1.249	1.233	114,4	98,7	1.654	1.964	1.939	117,2	98,7

Prosječna neto plaća u KM , oktobar / listopad 2023.



INVESTICIJE

OSTVARENE INVESTICIJE U NOVA STALNA SREDSTVA PO NAMJENI ULAGANJA I TEHNIČKOJ STRUKTURI, KANTONI
PRINCIP ČISTIH DJELATNOSTI

hilj. KM

Kanton	Ukupno	Građevinski objekti i prostori	Strojevi, oprema i transportna sredstva	Ostalo			
				Ukupno	biološka sredstva	proizvodi intelektualnog vlasništva	troškovi prijenosa vlasništva
TUZLANSKI KANTON							
2015	436.647	164.855	263.606	8.186	2.617	5.004	566
2016	376.748	160.913	208.645	7.190	1.368	5.308	514
2017	343.465	128.901	207.836	6.728	2.440	3.753	535
2018	408.073	159.063	240.542	8.468	1.586	5.473	1.409
2019	503.024	204.631	290.165	8.228	1.559	5.527	1.142
2020	441.808	203.444	231.477	6.887	1.724	4.313	850
2021	470.068	179.661	281.678	8.729	1.513	6.131	1.086
2022	626.115	253.066	349.814	23.235	2.898	18.596	1.742

¹⁾ Ostvarene investicije u nova stalna sredstva koje nije moguće rasporediti po kantonima (putevi, pruge i sl.) se prikazuju kao neraspoređene investicije. U okviru neraspoređenih investicija prikazana su i kapitalizirana ulaganja u istraživanje i razvoj koja se, kao nova kategorija u okviru stalnih sredstava prema ESA 2010 metodologiji, obračunavaju samo za nivo Federacije BiH.

INVESTICIJE

OSTVARENE INVESTICIJE U NOVA STALNA SREDSTVA PO NAMJENI ULAGANJA I TEHNIČKOJ STRUKTURI, 2022. GODINA
PRINCIP ČISTIH DJELATNOSTI

hilj. KM

Namjena ulaganja	Ukupno	Građevinski objekti i prostori	Strojevi, oprema i transportna sredstva	Ostalo			
				Ukupno	biološka sredstva	proizvodi intelektualnog vlasništva	troškovi prijenosa vlasništva
UKUPNO	626.115	253.066	349.814	23.235	2.898	18.596	1.742
A Poljoprivreda, šumarstvo i ribolov	8.477	4.071	1.551	2.855	2.849	4	-
B Vađenje ruda i kamena	19.875	4.705	15.148	22	-	5	17
C Prerađivačka industrija	162.135	58.027	101.610	2.498	16	2.259	222
D Proizvodnja i snabdijevanje/opskrba električnom energijom, plinom, parom i klimatizacija	50.952	14.374	36.573	4	-	4	-
E Snabdijevanje/opskrba vodom; uklanjanje otpadnih voda, upravljanje otpadom te djelatnosti sanacije okoliša	23.396	19.461	3.765	170	-	77	94
F Građevinarstvo	53.037	25.834	25.732	1.471	-	802	668
G Trgovina na veliko i na malo; popravak motornih vozila i motocikala	143.614	60.940	81.610	1.064	7	340	717
H Prijevoz i skladištenje	60.582	25.780	34.772	30	-	18	12
I Djelatnosti pružanja smještaja te pripreme i usluživanja hrane (hotelijerstvo i ugostiteljstvo)	4.203	1.046	3.131	27	-	27	-
J Informacije i komunikacije	15.393	2.409	12.090	894	-	894	-
K Finansijske/Financijske djelatnosti i djelatnosti osiguranja	3.385	1.132	2.027	226	-	226	-
L Poslovanje nekretninama	5.541	4.476	1.065	1	-	1	-
M Stručne, naučne/znanstvene i tehničke djelatnosti	4.461	1.569	2.780	112	-	112	-
N Administrativne i pomoćne uslužne djelatnosti	2.730	553	2.108	69	-	57	12
O Javna uprava i odbrana/obrana; obavezno/obvezno socijalno osiguranje	35.662	14.276	7.944	13.442	17	13.426	-
P Obrazovanje	8.862	5.905	2.799	158	-	158	-
Q Djelatnosti zdravstvene i socijalne zaštite/skrbi	16.399	4.515	11.810	75	-	75	-
R Umjetnost, zabava i rekreacija	5.175	2.290	2.774	111	9	102	-
S Ostale uslužne djelatnosti	2.234	1.701	526	7	-	7	-

PROIZVODNJA, PRODAJA I ZALIHE ŠUMSKIH SORTIMENATA

Oktobar / Listopad 2023. godine

000 m³

	Proizvodnja				Prodaja		Zalihe (stanje krajem mjeseca) 2023
	X		I - X		I - X		
	2022	2023	2022	2023	2022	2023	
UKUPNO	18	15	137	116	139	116	6
Trupci četinarā/četinjača	3	3	21	24	22	23	0
Jamsko drvo četinarā/četinjača	1	0	4	4	4	4	0
Ostalo dugo drvo četinarā/četinjača	-	-	0	-	-	-	-
Prostorno drvo četinarā/četinjača	1	1	10	11	11	12	0
Trupci lišćara/listača	4	3	35	27	33	26	1
Jamsko drvo lišćara/listača	0	0	0	0	0	0	0
Ostalo dugo drvo lišćara/listača	-	-	-	-	-	-	-
Prostorno drvo lišćara/listača	0	0	2	2	2	2	0
Ogrjevno drvo četinarā/četinjača	-	-	-	-	-	-	-
Ogrjevno drvo lišćara/listača	10	8	64	47	66	49	4
Ostalo grubo obrađeno drvo ¹⁾	-	-	-	-	-	-	-

¹⁾ Uključuje sitno tehničko drvo, cijepane drvene motke i kolje

PRIJEVOZ I SKLADIŠTENJE

CESTOVNI I GRADSKO - PRIGRADSKI PRIJEVOZ

III tromjesečje 2023. godine

	III tromjesečje 2023	I - IX 2023	Index VII - IX 2023 IV - VI 2023	Index VII - IX 2023 VII - IX 2022	Index I - IX 2023 I - IX 2022
Cestovni prijevoz robe					
Pređeni kilometri vozila, 000	46.526	138.736	100,6	95,8	96,9
Prevezena roba, 000 t	549	1.732	90,9	85,4	90,6
Tonski kilometri, 000	387.603	1.167.641	99,9	95,9	97,8
Cestovni prijevoz putnika					
Pređeni kilometri vozila, 000	3.341	9.430	107,4	102,3	98,5
Prevezeni putnici, 000	282	874	94,3	78,7	78,9
Putnički kilometri, 000	55.461	162.159	99,6	79,4	88,2
Gradsko prigradski prijevoz					
Pređeni kilometri vozila ukupno, 000	1.499	4.353	100,5	105,3	112,0
Autobusi	1.499	4.353	100,5	105,3	112,0
Prevezeni putnici, 000	751	2.681	82,5	89,8	106,0
Autobusi	751	2.681	82,5	89,8	106,0

	<u>X 2023</u> <u>Ø 2022</u>	<u>X 2023</u> <u>IX 2023</u>	<u>X 2023</u> <u>X 2022</u>	<u>I - X 2023</u> <u>I - X 2022</u>
INDUSTRIJA UKUPNO	103,4	99,7	101,8	97,5
PREMA GLAVNIM INDUSTRIJSKIM GRUPACIJAMA				
AI Intermedijarni proizvodi	116,4	100,4	109,1	102,6
AE Energija	97,5	108,4	100,9	88,2
BB Kapitalni proizvodi	99,2	101,1	90,3	102,2
CD Trajni proizvodi za široku potrošnju	146,0	98,8	139,6	150,1
CN Netrajni proizvodi za široku potrošnju	75,3	71,6	81,3	94,8
PREMA PODRUČJIMA I OBLASTIMA KD-a				
B VAĐENJE RUDA I KAMENA	105,2	116,6	104,2	90,3
05 Vađenje uglja i lignita	104,0	120,2	102,2	87,3
08 Vađenje ostalih ruda i kamena	111,2	102,3	114,4	105,9
C PRERAĐIVAČKA INDUSTRIJA	106,5	95,3	102,1	102,9
10 Proizvodnja prehrambenih proizvoda	88,8	92,2	85,4	90,8
11 Proizvodnja pića	39,8	20,3	42,1	87,5
13 Proizvodnja tekstila	83,3	40,5	67,2	166,2
14 Proizvodnja odjeće	63,9	83,4	68,6	87,7
15 Proizvodnja kože i srodnih proizvoda	73,8	89,3	84,1	88,8
16 Prerada drva i proizvoda od drva i pluta, osim namještaja; proizvodnja predmeta od slame i pletarskih materijala	68,7	79,6	65,1	74,6
17 Proizvodnja papira i proizvoda od papira	105,1	112,8	96,7	92,4
18 Štampanje i umnožavanje snimljenih zapisa	95,8	155,6	88,4	102,1
19 Proizvodnja koksa i rafiniranih naftnih proizvoda	100,0	97,6	111,6	97,8
20 Proizvodnja hemikalija i hemijskih proizvoda	104,2	100,3	99,0	103,4
21 Proizvodnja osnovnih farmaceutskih proizvoda i farmaceutskih preparata	34,7	34,6	53,9	86,5
22 Proizvodnja proizvoda od gume i plastičnih masa	100,5	98,0	105,3	94,4
23 Proizvodnja ostalih nemetalnih mineralnih proizvoda, osim mašina i opreme	130,3	96,0	100,6	110,4
24 Proizvodnja baznih metala	95,0	100,9	133,5	93,8
25 Proizvodnja gotovih metalnih proizvoda, osim mašina i opreme	139,3	116,3	139,1	98,5
26 Proizvodnja računara te elektroničnih optičkih proizvoda	132,5	95,3	135,2	103,4
27 Proizvodnja električne opreme	137,7	100,5	127,7	104,7
28 Proizvodnja mašina i uređaja, d. n.	101,4	87,1	73,6	96,2
29 Proizvodnja motornih vozila, prikolica i poluprikolica	118,8	105,9	102,5	141,3
31 Proizvodnja namještaja	146,0	98,8	139,6	150,1
32 Ostala prerađivačka industrija	60,3	107,7	109,5	105,1
33 Popravak i instaliranje mašina i opreme	108,9	107,4	107,3	104,7
D PROIZVODNJA I SNABDIJEVANJE/OPSKRBA ELEKTRIČNOM ENERGIJOM I PLINOM (OSIM 35.3)¹	93,2	102,6	99,0	87,7
35 Proizvodnja i snabdijevanje/opskrba električnom energijom i plinom (osim 35.3) ¹	93,2	102,6	99,0	87,7

1) Grana djelatnosti 35.3, Proizvodnja i snabdijevanje/opskrba parom i klimatizacija

IZVOZ PO PODRUČJIMA KLASIFIKACIJE
DJELATNOSTI KD BiH 2010
u 000 KM

UVOZ PO PODRUČJIMA KLASIFIKACIJE
DJELATNOSTI KD BiH 2010
u 000 KM

	IX 2023	X 2023	X 2023 IX 2023	I - X 2022	I - X 2023	I-X 2023 I-X 2022	IX 2023	X 2023	X 2023 IX 2023	I - X 2022	I - X 2023	I-X 2023 I-X 2022
UKUPNO	223.230	219.397	98,3	2.285.889	2.173.451	95,1	249.838	247.640	99,1	2.550.961	2.403.148	94,2
A Poljoprivreda, šumarstvo i ribarstvo	837	165	19,8	5.340	5.306	99,4	10.219	8.652	84,7	107.567	96.509	89,7
B Vađenje rude i kamena	3.914	3.402	86,9	41.635	28.878	69,4	27.987	30.831	110,2	467.943	337.841	72,2
C Prerađivačka industrija	216.704	215.286	99,3	2.185.828	2.113.241	96,7	210.916	207.540	98,4	1.962.405	1.962.646	100,0
D Proizvodnja i snabdijevanje električnom energijom, gasom/plinom, parom i klimatizacija	-	-	-	-	-	-	-	-	-	-	-	-
Ostalo	1.774	542	30,6	42.584	26.002	61,1	717	617	86,1	6.248	6.152	98,5
Nerazvrstano po kategorijama	2	1	54,6	10.501	23	0,2	-	-	-	6.799	-	-

Izvor: Baza podataka Uprave za indirektno/neizravno oporezivanje BiH

Prethodni podaci

IZVOZ PO SEKTORIMA I ODSJECIMA
SMTK - Rev. 4
u 000 KM

UVOZ PO SEKTORIMA I ODSJECIMA
SMTK - Rev. 4
u 000 KM

	IX 2023	X 2023	X 2023 IX 2023	I - X 2022	I - X 2023	I-X 2023 I-X 2022	IX 2023	X 2023	X 2023 IX 2023	I - X 2022	I - X 2023	I-X 2023 I-X 2022
UKUPNO	223.230	219.397	98,3	2.285.889	2.173.451	95,1	249.838	247.640	99,1	2.550.961	2.403.148	94,2
0 HRANA I ŽIVE ŽIVOTINJE	6.403	5.759	89,9	56.767	54.951	96,8	19.750	18.189	92,1	186.392	190.879	102,4
00 Žive životinje	60	16	26,7	261	342	131,0	64	81	126,6	801	1.991	248,6
01 Meso i mesne prerađevine	153	230	150,3	1.676	2.039	121,7	990	1.031	104,1	10.986	11.446	104,2
02 Mlijeko, mliječne prerađevine i jaja	4.244	4.248	100,1	35.828	37.964	106,0	3.504	3.276	93,5	36.883	39.298	106,5
03 Ribe, vodozemci i njihove prerađevine	-	-	-	4.636	1.328	28,6	73	-	-	3.928	2.027	51,6
04 Žitarice i proizvodi od žitarica	622	595	95,7	5.359	5.307	99,0	3.970	2.936	74,0	45.001	32.725	72,7
05 Voće i povrće	1.082	458	42,3	6.890	6.308	91,6	7.839	7.112	90,7	60.110	70.849	117,9
06 Šećer, šećerne prerađevine i med	11	5	45,5	17	37	217,6	275	343	124,7	2.335	2.721	116,5
07 Kafa, čaj, kakao i začini	-	-	-	50	96	192,0	1.093	965	88,3	10.172	10.144	99,7
08 Hrana za životinje	-	2	-	808	48	5,9	380	502	132,1	4.498	5.808	129,1
09 Ostali jestivi proizvodi	231	205	88,7	1.242	1.482	119,3	1.562	1.943	124,4	11.678	13.870	118,8
1 PIČA I DUHAN	18	83	461,1	651	643	98,8	573	434	75,7	4.418	4.629	104,8
11 Pića	18	83	461,1	499	487	97,6	573	434	75,7	4.308	4.542	105,4
12 Duhan i proizvodi od duhana	-	-	-	152	156	102,6	-	-	-	110	87	79,1
2 SIROVE MATERIJJE NEJESTIVE, OSIM GORIVA	7.309	7.393	101,1	91.225	73.769	80,9	1.737	2.032	117,0	29.214	21.698	74,3
21 Sirove kože i sirovo krzno	273	176	64,5	3.318	2.142	64,6	181	-	-	675	391	57,9
22 Uljano sjemenje i plodovi	-	-	-	1	-	-	-	87	-	487	535	109,9
23 Sirovi i sintetički kaučuk	-	-	-	46	28	60,9	124	88	71,0	734	574	78,2
24 Drvo i pluta	1.701	1.556	91,5	18.285	16.069	87,9	721	557	77,3	16.555	8.669	52,4
25 Celuloza i papirni otpaci	36	56	155,6	1.457	949	65,1	16	38	237,5	1.143	374	32,7
26 Sirova tekstilna vlakna i njihovi otpaci	2	1	50,0	41	12	29,3	368	853	231,8	5.148	6.084	118,2
27 Prirodna đubriva i minerali osim goriva	4.427	5.441	122,9	32.939	34.619	105,1	259	344	132,8	2.402	3.166	131,8
28 Metalne rude i otpaci od metala	870	163	18,7	34.964	19.919	57,0	-	-	-	396	539	136,1
29 Sirovine biljne i životinjske, ostale	-	-	-	174	31	17,8	68	65	95,6	1.674	1.366	81,6

IZVOZ PO SEKTORIMA I ODSJECIMA
SMTK - Rev. 4 (nastavak)
 u 000 KM

UVOZ PO SEKTORIMA I ODSJECIMA
SMTK - Rev. 4 (nastavak)
 u 000 KM

	IX 2023	X 2023	X 2023 IX 2023	I - X 2022	I - X 2023	I-X 2023 I-X 2022	IX 2023	X 2023	X 2023 IX 2023	I - X 2022	I - X 2023	I-X 2023 I-X 2022
3 MINERALNA GORIVA, MAZIVA I SRODNI PROIZVODI	23.925	26.771	111,9	433.535	256.866	59,2	35.923	36.001	100,2	490.547	375.022	76,4
32 Ugalj, koks i briketi	22.403	24.624	109,9	412.019	236.156	57,3	33.757	33.591	99,5	466.134	350.039	75,1
33 Nafta i derivati od nafte	1.430	2.024	141,5	21.247	19.482	91,7	2.160	2.373	109,9	24.349	24.920	102,3
34 Prirodni i industrijski gas	92	123	133,7	269	1.228	456,5	6	37	616,7	64	63	98,4
35 Električna energija	-	-	-	-	-	-	-	-	-	-	-	-
4 ULJA, MASTI I VOSKOVI ŽIVOTINJSKOG ILI BILJNOG PORIJEKLA	-	-	-	-	15	-	741	586	79,1	8.567	8.112	94,7
41 Životinjska ulja i masti	-	-	-	-	-	-	-	-	-	131	28	21,4
42 Biljna ulja i masti, sirova i rafinirana	-	-	-	-	15	-	741	490	66,1	7.887	7.513	95,3
43 Preradena biljna i životinjska ulja i masnoće	-	-	-	-	-	-	-	96	-	549	571	104,0
5 HEMIJSKI/KEMIJSKI PROIZVODI	49.229	40.842	83,0	355.787	434.474	122,1	31.498	30.431	96,6	324.287	291.194	89,8
51 Organske hemikalije/kemikalije	1.149	1.228	106,9	26.398	13.645	51,7	1.405	2.424	172,5	20.485	16.748	81,8
52 Anorganske hemikalije/kemikalije	38.669	29.063	75,2	255.683	334.359	130,8	1.816	1.023	56,3	17.443	15.007	86,0
53 Boje i štavila	87	68	78,2	687	738	107,4	1.477	1.290	87,3	14.191	13.906	98,0
54 Medicinski i farmaceutski proizvodi	21	408	-	2.114	2.592	122,6	4.015	4.568	113,8	46.267	43.751	94,6
55 Toaletni proizvodi i proizvodi za čišćenje	920	951	103,4	3.594	7.143	198,7	1.265	1.228	97,1	9.463	11.242	118,8
56 Vještačka đubriva	47	58	123,4	529	600	113,4	506	145	28,7	7.223	2.833	39,2
57 Plastične mase u primarnim oblicima	275	557	202,5	3.198	3.530	110,4	6.398	6.945	108,5	79.713	59.796	75,0
58 Plastične mase, ne-primarni oblici	7.926	8.267	104,3	62.299	70.461	113,1	12.200	10.763	88,2	109.227	103.138	94,4
59 Ostale hemikalije/kemikalije	135	242	179,3	1.285	1.406	109,4	2.416	2.045	84,6	20.275	24.773	122,2
6 INDUSTRIJSKI PROIZVODI, RAZVRSTANI UGLAVNOM PO VRSTI SIROVINA	32.331	34.574	106,9	304.263	286.881	94,3	72.792	68.950	94,7	766.813	703.401	91,7
61 Koža, krzno i proizvodi od kože i krzna	2.395	1.779	74,3	23.940	22.545	94,2	4.189	3.739	89,3	66.575	55.254	83,0
62 Guma i gumeni proizvodi	110	513	466,4	980	2.349	239,7	4.128	4.051	98,1	29.036	31.107	107,1
63 Proizvodi od drveta, osim namještaja	4.852	4.619	95,2	50.287	46.720	92,9	6.402	6.989	109,2	62.911	64.078	101,9
64 Papir, ljepenka i ostali slični proizvodi	335	553	165,1	2.783	2.847	102,3	2.946	3.870	131,4	30.829	32.618	105,8
65 Predivo, tkanine i tekstilni proizvodi	873	899	103,0	9.294	8.809	94,8	7.587	7.830	103,2	78.496	79.570	101,4
66 Proizvodi od nemetalnih minerala	12.268	14.424	117,6	94.471	97.703	103,4	9.771	7.806	79,9	84.719	79.508	93,8
67 Željezo i čelik	438	287	65,5	4.988	3.659	73,4	18.180	14.771	81,2	225.481	173.395	76,9
68 Obojeni metali	1.296	1.138	87,8	14.507	12.185	84,0	8.272	6.275	75,9	66.698	69.023	103,5
69 Metalni proizvodi	9.764	10.362	106,1	103.013	90.064	87,4	11.317	13.619	120,3	122.068	118.848	97,4
7 MAŠINE/STROJEVI I TRANSPORTNA SREDSTVA	50.157	52.804	105,3	442.669	501.695	113,3	66.582	67.745	101,7	527.941	609.215	115,4
71 Pogonske mašine i oprema	25.514	25.862	101,4	200.695	239.943	119,6	9.158	10.140	110,7	76.953	88.962	115,6
72 Mašine specijalizirane za određene industrije	2.215	1.826	82,4	16.032	15.888	99,1	6.123	4.867	79,5	49.172	61.588	125,3
73 Mašine za obradu metala	1.647	1.540	93,5	9.068	13.469	148,5	1.836	3.335	181,6	19.431	20.294	104,4
74 Ostale industrijske mašine i dijelovi	10.367	11.567	111,6	115.629	115.491	99,9	14.896	14.880	99,9	130.050	150.652	115,8
75 Kancelarijske mašine i mašine za automatsku obradu podataka	15	37	246,7	145	192	132,4	160	372	232,5	4.213	4.429	105,1
76 Telekomunikacijski aparati i aparati za snimanje zvuka	12	2	16,7	467	95	20,3	2.848	2.906	102,0	17.668	24.524	138,8
77 Električne mašine, aparati i uređaji	4.984	7.095	142,4	46.783	59.995	128,2	13.936	15.899	114,1	128.238	131.919	102,9
78 Drumska vozila	5.316	4.782	90,0	52.231	55.385	106,0	15.724	15.257	97,0	101.133	124.077	122,7
79 Ostala transportna vozila	87	93	106,9	1.619	1.237	76,4	1.901	89	4,7	1.083	2.770	255,8
8 RAZNI INDUSTRIJSKI PROIZVODI	53.856	51.170	95,0	590.491	564.134	95,5	20.242	23.272	115,0	204.622	198.998	97,3
81 Montažne zgrade, sanitarni, rasvjetni i grijači uređaji	9.640	9.433	97,9	140.368	116.631	83,1	1.173	2.296	195,7	12.541	14.716	117,3
82 Namještaj i njegovi dijelovi	15.801	15.175	96,0	150.405	152.182	101,2	1.660	1.829	110,2	20.779	20.282	97,6
83 Torbe, tašne, neseseri i slični proizvodi	491	413	84,1	4.361	4.771	109,4	553	764	138,2	4.307	5.562	129,1
84 Odjeća	6.487	4.381	67,5	45.311	52.567	116,0	5.102	6.219	121,9	54.256	46.015	84,8
85 Obuća	5.491	5.641	102,7	61.460	62.461	101,6	1.737	1.172	67,5	23.129	16.976	73,4
87 Naučni i kontrolni instrumenti	14	11	78,6	698	393	56,3	1.523	1.534	100,7	13.959	14.609	104,7
88 Fotografski i optički proizvodi, satovi	-	-	-	28	11	39,3	293	130	44,4	1.325	1.687	127,3
89 Ostali industrijski proizvodi	15.932	16.116	101,1	187.860	175.118	93,2	8.201	9.328	113,8	74.326	79.151	106,5
9 Proizvodi, nerazvrstani po kategorijama	2	1	50,0	10.501	23	0,2	-	-	-	8.160	-	-

Izvor: Baza podataka Uprave za indirektno/neizravno oporezivanje BiH

Prethodni podaci

VANJSKA TRGOVINA

IZVOZ PREMA MEĐUNARODNOJ KLASIFIKACIJI
EKONOMSKE NAMJENE PROIZVODA (BEC) Rev. 4UVOZ PREMA MEĐUNARODNOJ KLASIFIKACIJI
EKONOMSKE NAMJENE PROIZVODA (BEC) Rev. 4

u 000 KM

u 000 KM

	IX 2023	X 2023	<u>X 2023</u> IX 2023	I - X 2022	I - X 2023	<u>I-X 2023</u> I-X 2022	IX 2023	X 2023	<u>X 2023</u> IX 2023	I - X 2022	I - X 2023	<u>I-X 2023</u> I-X 2022
UKUPNO	223.230	219.397	98,3	2.285.889	2.173.451	95,1	249.838	247.640	99,1	2.550.961	2.403.148	94,2
1. Hrana i pića	6.421	5.840	91,0	57.066	55.333	97,0	20.476	18.534	90,5	191.340	194.968	101,9
2. Industrijski materijali	103.728	97.275	93,8	946.202	961.994	101,7	100.961	97.076	96,2	1.070.904	966.751	90,3
3. Goriva i maziva	22.539	24.879	110,4	413.328	238.608	57,7	36.028	35.177	97,6	490.496	374.436	76,3
4. Kapitalni proizvodi (osim transportnih sredstava), dijelovi i pribor	38.835	41.887	107,9	337.803	386.253	114,3	40.686	42.289	103,9	370.234	421.190	113,8
5. Transportna sredstva, njihovi dijelovi i pribor	13.478	13.410	99,5	133.834	146.402	109,4	20.963	18.643	88,9	126.321	150.992	119,5
6. Proizvodi za široku potrošnju	38.227	36.105	94,4	387.155	384.838	99,4	30.724	35.921	116,9	294.704	294.750	100,0
7. Proizvodi, drugdje nespomenuti	2	1	50,0	10.501	23	0,2	-	-	-	6.962	61	0,9

Izvor: Baza podataka Uprave za indirektno/neizravno oporezivanje BiH

Prethodni podaci

IZVOZ PO ZEMLJAMA PREMA GEOGRAFSKIM

ZONAMA

u 000 KM

UVOZ PO ZEMLJAMA PREMA GEOGRAFSKIM

ZONAMA

u 000 KM

	IX 2023	X 2023	<u>X 2023</u> IX 2023	I - X 2022	I - X 2023	<u>I-X 2023</u> I-X 2022	IX 2023	X 2023	<u>X 2023</u> IX 2023	I - X 2022	I - X 2023	<u>I-X 2023</u> I-X 2022
UKUPNO	223.230	219.397	98,3	2.285.889	2.173.451	95,1	249.838	247.640	99,1	2.550.961	2.403.148	94,2
ZEMLJE EU	171.804	165.558	96,4	1.604.171	1.682.550	104,9	131.666	126.654	96,2	1.253.468	1.240.852	99,0
Austrija	41.363	42.196	102,0	391.570	403.098	102,9	18.207	19.541	107,3	193.673	183.167	94,6
Belgija	2.186	1.897	86,8	23.353	23.094	98,9	2.308	2.922	126,6	27.392	23.629	86,3
Bugarska	1.258	412	32,8	6.020	7.147	118,7	1.908	1.511	79,2	19.166	16.707	87,2
Češka	2.680	1.892	70,6	28.238	24.227	85,8	3.064	3.427	111,8	41.057	43.051	104,9
Kipar	-	46	-	221	209	94,6	5	1	20,0	17	44	258,8
Danska	303	704	232,3	6.083	4.183	68,8	306	466	152,3	10.786	5.013	46,5
Estonija	196	52	26,5	2.312	504	21,8	24	5	20,8	196	269	137,2
Finska	-	2	-	361	84	23,3	87	12	13,8	2.226	1.824	81,9
Francuska	1.763	1.270	72,0	29.535	18.718	63,4	3.907	4.468	114,4	53.342	39.887	74,8
Grčka	586	571	97,4	3.862	3.892	100,8	817	496	60,7	6.488	7.506	115,7
Hrvatska	25.324	27.888	110,1	226.439	249.586	110,2	9.807	9.598	97,9	102.428	96.798	94,5
Irska	-	279	-	37	448	-	441	701	159,0	3.244	5.167	159,3
Italija	11.959	10.885	91,0	97.267	98.156	100,9	15.576	16.518	106,0	167.630	167.026	99,6
Latvija (Letonija)	180	56	31,1	1.767	1.079	61,1	48	40	83,3	763	706	92,5
Litvanija	417	584	140,0	1.834	3.343	182,3	174	17	9,8	729	1.026	140,7
Luksemburg	155	278	179,4	1.708	1.820	106,6	468	108	23,1	462	1.195	258,7
Mađarska	6.314	5.039	79,8	75.975	60.547	79,7	10.197	6.931	68,0	101.945	76.829	75,4
Malta	24	-	-	51	457	896,1	-	-	-	-	2	-
Nizozemska	9.788	9.951	101,7	94.695	98.209	103,7	1.904	1.675	88,0	18.166	20.308	111,8
Njemačka	33.245	30.856	92,8	336.375	362.873	107,9	33.176	30.687	92,5	284.540	301.091	105,8
Poljska	7.110	4.718	66,4	39.362	51.502	130,8	12.896	8.639	67,0	58.452	80.489	137,7
Portugal	28	99	353,6	1.202	1.054	87,7	123	89	72,4	1.329	1.366	102,8

**IZVOZ PO ZEMLJAMA PREMA GEOGRAFSKIM
ZONAMA (nastavak)**
u 000 KM

	IX 2023	X 2023	X 2023 IX 2023	I - X 2022	I - X 2023	I-X 2023 I-X 2022	IX 2023	X 2023	X 2023 IX 2023	I - X 2022	I - X 2023	I-X 2023 I-X 2022
Rumunija	3.903	3.404	87,2	23.981	31.591	131,7	3.592	2.435	67,8	25.245	28.585	113,2
Slovačka	1.722	1.691	98,2	21.697	22.510	103,7	1.535	1.165	75,9	18.852	12.684	67,3
Slovenija	19.432	18.793	96,7	173.196	196.672	113,6	8.064	8.904	110,4	80.298	89.235	111,1
Španija	273	48	17,6	1.741	1.129	64,8	2.176	3.690	169,6	25.088	25.389	101,2
Švedska	1.595	1.947	122,1	15.289	16.418	107,4	856	2.608	304,7	9.954	11.859	119,1
Ujedineno Kraljevstvo	-	-	-	-	-	-	-	-	-	-	-	-
ZEMLJE EFTE	2.893	3.021	104,4	37.055	37.708	101,8	1.456	1.455	99,9	15.163	14.919	98,4
Island	2	-	-	31	35	112,9	8	-	-	3	8	266,7
Lihtenštajn	90	94	104,4	2.355	1.474	62,6	410	79	19,3	419	768	183,3
Norveška	2.614	2.806	107,3	31.346	32.132	102,5	405	524	129,4	10.390	7.038	67,7
Švicarska	187	121	64,7	3.323	4.067	122,4	633	852	134,6	4.351	7.105	163,3
OSTALE EVROPSKE ZEMLJE	44.843	48.432	108,0	611.415	417.484	68,3	41.974	48.695	116,0	503.985	432.337	85,8
Albanija	2.544	2.735	107,5	21.787	28.359	130,2	22	6	27,3	788	1.009	128,0
Crna Gora	1.055	1.056	100,1	7.738	8.487	109,7	325	447	137,5	2.207	3.380	153,1
Kosovo	3.371	4.111	122,0	24.476	30.923	126,3	2.011	1.849	91,9	18.848	18.901	100,3
Sjeverna Makedonija	-	-	-	695	-	-	29	1.674	-	68.112	16.771	24,6
Ruska Federacija	34.889	38.149	109,3	516.965	329.018	63,6	14.972	14.292	95,5	140.429	134.862	96,0
Srbija	354	504	142,4	24.901	3.544	14,2	22.568	28.400	125,8	263.663	242.804	92,1
Turska	1.467	778	53,0	2.575	4.539	176,3	996	1.002	100,6	6.101	9.362	153,5
Ostale zemlje	1.163	1.099	94,5	12.278	12.614	102,7	1.051	1.025	97,5	3.837	5.248	136,8
AFRIKA	180	210	116,7	4.495	3.284	73,1	896	662	73,9	7.503	9.495	126,5
ZEMLJE SJEVERNE AFRIKE	-	71	-	924	1.110	120,1	610	336	55,1	5.238	6.268	119,7
OSTALE AFRIČKE ZEMLJE	180	139	77,2	3.571	2.174	60,9	286	326	114,0	2.265	3.227	142,5
AMERIKA	374	487	130,2	1.507	2.645	175,5	33.675	36.247	107,6	490.855	380.512	77,5
ZEMLJE SJEVERNE AMERIKE	338	464	137,3	1.460	2.471	169,2	29.830	32.575	109,2	437.845	329.406	75,2
Kanada	-	-	-	113	33	29,2	1	26	-	2.955	1.089	36,9
SAD	338	463	137,0	1.347	2.437	180,9	29.829	32.549	109,1	434.890	328.317	75,5
Ostale zemlje	-	1	-	-	1	-	-	-	-	-	-	-
ZEMLJE CENTRALNE AMERIKE I KARIBA	36	23	63,9	37	173	467,6	194	308	158,8	2.473	3.436	138,9
ZEMLJE JUŽNE AMERIKE	-	-	-	10	1	10,0	3.651	3.364	92,1	50.537	47.670	94,3
AZIJA	3.115	1.688	54,2	27.070	29.005	107,1	40.113	33.812	84,3	279.749	323.096	115,5
ZEMLJE BLISKOG I SREDNJEG ISTOKA	2.064	1.254	60,8	25.973	17.908	68,9	1.147	2.185	190,5	18.679	19.187	102,7
OSTALE ZEMLJE AZIJE	1.051	434	41,3	1.097	11.097	-	38.966	31.627	81,2	261.070	303.909	116,4
Indija	942	274	29,1	427	5.924	-	3.881	2.559	65,9	28.065	28.233	100,6
Japan	-	-	-	-	-	-	2.362	834	35,3	9.945	11.484	115,5
Kina	61	19	31,1	145	281	193,8	28.232	23.836	84,4	187.762	226.291	120,5
Malezija	-	-	-	84	-	-	214	266	124,3	1.024	2.097	204,8
Ostale zemlje	48	141	293,8	441	4.892	-	4.277	4.132	96,6	34.274	35.804	104,5
ZEMLJE OKEANIJE I POLARNOG REGIONA	19	-	-	96	50	52,1	56	2	3,6	69	155	224,6
AUSTRALIJA I NOVI ZELAND	19	-	-	96	50	52,1	56	2	3,6	58	154	265,5
Australija	19	-	-	96	50	52,1	56	1	1,8	56	148	264,3
Novi Zeland	-	-	-	-	-	-	-	1	-	2	5	250,0
Ostale zemlje	-	-	-	-	-	-	-	-	-	-	1	-
OSTALE ZEMLJE OKEANIJE I POLARNOG REGIONA	-	-	-	-	-	-	-	-	-	11	1	9,1
Neraspoređeno	2	1	50,0	80	725	906,3	2	113	-	169	1.782	-

Izvor: Baza podataka Uprave za indirektno/neizravno oporezivanje BiH

Prethodni podaci

TURISTIČKI PROMET ZA OKTOBAR / LISTOPAD 2023. GODINE
KAPACITETI, TURISTI I NOĆENJA

	Dolasci turista				Noćenja turista			
	X 2023	$\frac{X\ 2023}{X\ 2022}$	I - X 2023	$\frac{I - X\ 2023}{I - X\ 2022}$	X 2023	$\frac{X\ 2023}{X\ 2022}$	I - X 2023	$\frac{I - X\ 2023}{I - X\ 2022}$
DOLASCI I NOĆENJA TURISTA								
UKUPNO	4.757	109,2	50.642	120,2	8.384	104,2	88.286	112,7
Domaći	2.602	108,6	26.676	120,6	4.600	108,8	42.719	116,0
Strani	2.155	110,0	23.966	119,7	3.784	99,1	45.567	109,7
BROJ LEŽAJA	1.809							

DOLASCI I NOĆENJA TURISTA PREMA VRSTAMA OBJEKATA

UKUPNO	4.757	109,2	50.642	120,2	8.384	104,2	88.286	112,7
Hoteli i sličan smještaj	4.690	111,2	50.040	120,3	8.067	103,6	86.186	112,4
Odmarališta i slični objekti za kraći odmor	24	25,3	189	144,3	112	87,5	627	230,5
Kampovi i prostori za kampiranje	-	-	-	-	-	-	-	-
Ostali smještaj	43	100,0	413	102,5	205	155,3	1.473	104,6
DOMAĆI	2.602	108,6	26.676	120,6	4.600	108,8	42.719	116,0
Hoteli i sličan smještaj	2.546	112,2	26.124	120,5	4.385	109,4	40.958	115,7
Odmarališta i slični objekti za kraći odmor	24	25,3	189	144,3	112	87,5	627	230,5
Kampovi i prostori za kampiranje	-	-	-	-	-	-	-	-
Ostali smještaj	32	103,2	363	117,9	103	112,0	1.134	99,7
STRANI	2.155	110,0	23.966	119,7	3.784	99,1	45.567	109,7
Hoteli i sličan smještaj	2.144	110,1	23.916	120,0	3.682	97,4	45.228	109,6
Odmarališta i slični objekti za kraći odmor	-	-	-	-	-	-	-	-
Kampovi i prostori za kampiranje	-	-	-	-	-	-	-	-
Ostali smještaj	11	91,7	50	52,6	102	255,0	339	125,1

DOLASCI I NOĆENJA TURISTA PREMA NAČINU DOLASKA

	Individualno				Organizirano			
	dolasci turista		noćenje turista		dolasci turista		noćenje turista	
	X 2023	Struktura %	X 2023	Struktura %	X 2023	Struktura %	X 2023	Struktura %
UKUPNO	4.658	97,9	8.230	98,2	99	2,1	154	1,8
Domaći	2.568	55,1	4.553	55,3	34	34,3	47	30,5
Strani	2.090	44,9	3.677	44,7	65	65,7	107	69,5

SVRHA DOLASKA TURISTA

	Poslovno				Ostalo			
	dolasci turista		noćenje turista		dolasci turista		noćenje turista	
	X 2023	Struktura %	X 2023	Struktura %	X 2023	Struktura %	X 2023	Struktura %
UKUPNO	1.432	30,1	2.661	31,7	3.325	69,9	5.723	68,3
Domaći	751	52,4	1.217	45,7	1.851	55,7	3.383	59,1
Strani	681	47,6	1.444	54,3	1.474	44,3	2.340	40,9

DOLASCI I NOĆENJA TURISTA PO ZEMLJAMA PREBIVALIŠTA

	Dolasci turista				Noćenja turista			
	X 2023	$\frac{X\ 2023}{X\ 2022}$	I - X 2023	$\frac{I - X\ 2023}{I - X\ 2022}$	X 2023	$\frac{X\ 2023}{X\ 2022}$	I - X 2023	$\frac{I - X\ 2023}{I - X\ 2022}$
UKUPNO STRANI	2.155	110,0	23.966	119,7	3.784	99,1	45.567	109,7
Albanija	11	-	61	101,7	41	-	110	88,7
Austrija	178	109,9	2.023	107,6	319	105,3	3.800	99,4
Belgija	9	26,5	137	108,7	16	34,8	240	102,1
Bugarska	27	142,1	170	97,1	41	60,3	290	61,4
Crna Gora	33	122,2	326	103,5	67	197,1	584	115,2
Češka	16	76,2	220	114,0	19	48,7	330	97,9
Danska	51	-	311	128,5	102	-	599	137,7
Estonija	-	-	10	-	-	-	16	177,8
Finska	-	-	32	133,3	-	-	48	53,3
Francuska	16	69,6	289	106,3	34	94,4	492	90,9
Grčka	1	10,0	38	57,6	1	2,4	52	41,3
Nizozemska	112	196,5	1.276	268,1	140	115,7	1.812	188,4
Hrvatska	456	120,6	3.915	110,8	699	108,2	6.368	104,0
Irska	7	140,0	59	118,0	11	42,3	88	68,8
Island	-	-	5	41,7	-	-	7	30,4
Italija	48	94,1	625	140,5	90	85,7	1.536	187,6
Kipar	-	-	6	-	-	-	18	-
Latvija	-	-	5	71,4	-	-	7	63,6
Litvanija	-	-	20	19,6	-	-	23	11,9
Luksemburg	-	-	70	175,0	-	-	110	152,8
Mađarska	67	159,5	711	129,3	75	31,7	2.616	102,8
Sjeverna Makedonija	41	83,7	340	97,4	74	68,5	924	131,8
Malta	-	-	7	-	-	-	9	180,0
Norveška	2	33,3	100	102,0	4	66,7	205	122,0
Njemačka	157	86,3	2.685	125,8	317	79,1	5.486	111,3
Poljska	26	89,7	551	174,9	43	104,9	1.058	154,2
Portugal / Portugaliya	-	-	26	113,0	-	-	137	253,7
Rumunija / Rumunjska	5	166,7	109	143,4	8	266,7	178	134,9
Rusija	10	62,5	120	157,9	41	256,3	249	196,1
Slovačka	10	125,0	122	132,6	14	116,7	156	98,1
Slovenija	168	80,0	2.094	102,7	257	85,7	3.085	91,8
Srbija	337	128,1	2.989	127,4	496	133,0	4.446	115,0
Španija / Španjolska	3	100,0	77	93,9	3	50,0	154	70,0
Švajcarska / Švicarska	28	62,2	585	94,4	51	60,0	1.060	90,0
Švedska	27	39,7	785	116,6	36	29,8	1.561	130,2
Turska	124	124,0	1.029	120,9	221	85,0	2.849	128,4
Ujedinjeno Kraljevstvo	23	-	123	153,8	66	-	238	145,1
Ukrajina	3	37,5	83	153,7	33	97,1	380	223,5
Ostale evropske zemlje	10	22,7	74	38,7	40	43,0	189	48,6
Egipat	-	-	7	87,5	-	-	29	107,4

DOLASCI I NOĆENJA TURISTA PO ZEMLJAMA PREBIVALIŠTA

	Dolasci turista				Noćenja turista			
	X 2023	<u>X 2023</u> X 2022	I - X 2023	<u>I - X 2023</u> I - X 2022	X 2023	<u>X 2023</u> X 2022	I - X 2023	<u>I - X 2023</u> I - X 2022
Južnoafrička Republika	1	-	4	66,7	1	-	9	150,0
Ostale afričke zemlje	-	-	41	-	-	-	78	-
Kanada	5	83,3	92	115,0	10	71,4	177	97,8
SAD	38	111,8	633	117,7	100	98,0	1.604	118,7
Ostale sjeverno - američke zemlje	-	-	2	28,6	-	-	10	76,9
Brazil	13	-	49	46,7	205	-	441	33,2
Ostale zemlje Južne i Srednje Amerike	4	-	43	286,7	6	-	105	118,0
Bahrein	-	-	1	11,1	-	-	1	11,1
Indija	2	50,0	30	176,5	7	50,0	61	156,4
Iran	-	-	25	-	-	-	123	-
Izrael	-	-	10	100,0	-	-	13	118,2
Japan	7	-	21	-	8	-	47	-
Južna Koreja	1	-	3	150,0	1	-	4	200,0
Katar	-	-	31	-	-	-	38	237,5
Narodna Republika Kina	61	-	343	-	61	-	516	-
Kuvajt	-	-	41	83,7	-	-	53	42,7
Malezija	-	-	2	-	-	-	7	-
Oman	6	-	30	157,9	6	-	34	179,0
Saudijska Arabija	-	-	44	137,5	-	-	65	73,9
Ujedinjeni Arapski Emirati	-	-	38	16,8	-	-	43	8,6
Ostale azijske zemlje	5	166,7	145	198,6	9	-	325	205,7
Australija	6	200,0	114	186,9	11	220,0	240	171,4
Novi Zeland	-	-	-	-	-	-	-	-
Ostale zemlje Okeanije	-	-	9	81,8	-	-	34	-

ZENIČKO - DOBOJSKI KANTON

PRIRODNO KRETANJE STANOVNIŠTVA I BRAKOVI PO MJESTU UOBIČAJENOG STANOVANJA

Općina	Ukupno rođeni	Živorodeni			Mrtvorodeni	Mjesto porođaja			Umrli			Od toga						Zaključeni brakovi	Razvedeni brakovi
		ukupno	po spolu			u zdravstvenoj ustanovi	na drugom mjestu		ukupno	po spolu		umrla dojenčad			nasilne smrti				
			muški	ženski			sa stručnom pomoći	bez stručne pomoći		muški	ženski	ukupno	muški	ženski	ukupno	muški	ženski		

Za mjesec oktobar / listopad 2023. godine - prvi rezultati

UKUPNO	259	258	149	109	1	259	-	-	264	139	125	-	-	-	2	2	-	182	33
Breza	11	10	4	6	1	11	-	-	12	6	6	-	-	-	-	-	-	4	2
Doboj - Jug	3	3	2	1	-	3	-	-	1	1	-	-	-	-	-	-	-	3	1
Grad Visoko	28	28	17	11	-	28	-	-	24	16	8	-	-	-	-	-	-	21	5
Grad Zavidovići	15	15	8	7	-	15	-	-	18	6	12	-	-	-	-	-	-	18	7
Grad Zenica	94	94	57	37	-	94	-	-	85	43	42	-	-	-	-	-	-	57	1
Kakanj	27	27	17	10	-	27	-	-	28	10	18	-	-	-	-	-	-	24	4
Maglaj	21	21	11	10	-	21	-	-	18	8	10	-	-	-	1	1	-	15	4
Olovo	3	3	3	-	-	3	-	-	17	11	6	-	-	-	-	-	-	7	1
Tešanj	41	41	21	20	-	41	-	-	31	18	13	-	-	-	-	-	-	20	7
Usora	1	1	-	1	-	1	-	-	2	2	-	-	-	-	-	-	-	2	-
Vareš	4	4	2	2	-	4	-	-	9	3	6	-	-	-	-	-	-	3	-
Žepče	11	11	7	4	-	11	-	-	19	15	4	-	-	-	1	1	-	8	1

Za period januar / siječanj - oktobar / listopad 2023. godine - prvi rezultati

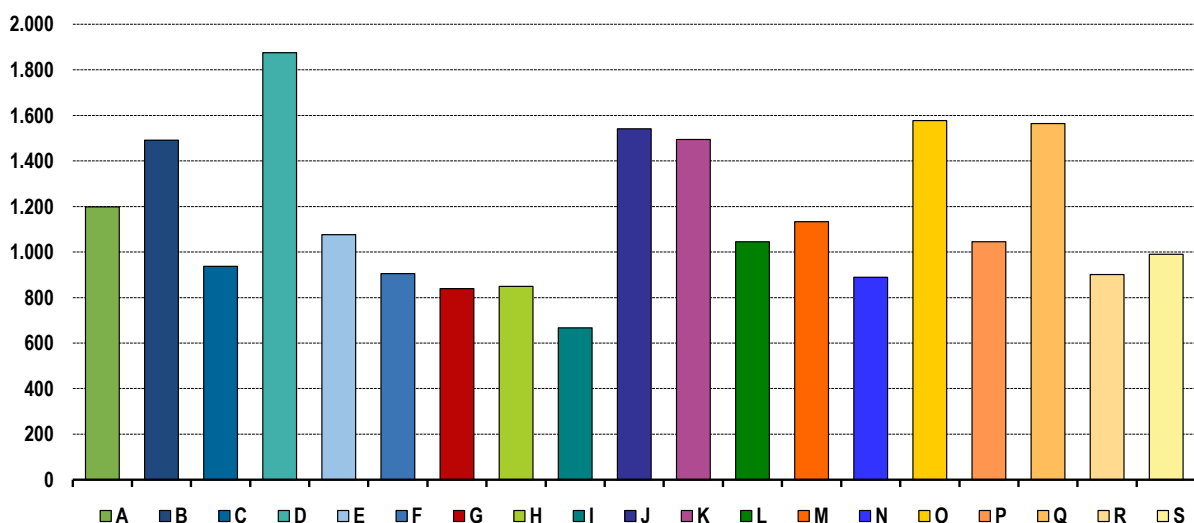
UKUPNO	2.442	2.435	1.264	1.171	7	2.441	1	-	2.823	1.440	1.383	8	4	4	59	48	11	1.742	203
Breza	70	69	35	34	1	70	-	-	129	72	57	-	-	-	1	-	1	54	11
Doboj - Jug	26	26	9	17	-	26	-	-	28	17	11	-	-	-	1	1	-	20	4
Grad Visoko	244	244	110	134	-	243	1	-	300	163	137	1	1	-	3	3	-	169	23
Grad Zavidovići	197	197	103	94	-	197	-	-	218	111	107	-	-	-	3	1	2	178	44
Grad Zenica	822	819	422	397	3	822	-	-	880	416	464	4	2	2	19	12	7	572	29
Kakanj	280	279	140	139	1	280	-	-	322	163	159	-	-	-	5	4	1	205	32
Maglaj	143	143	77	66	-	143	-	-	164	84	80	2	-	2	7	7	-	107	24
Olovo	42	42	24	18	-	42	-	-	90	45	45	-	-	-	2	2	-	40	5
Tešanj	402	402	227	175	-	402	-	-	305	160	145	1	1	-	10	10	-	246	27
Usora	17	16	8	8	1	17	-	-	47	25	22	-	-	-	-	-	-	17	1
Vareš	29	29	17	12	-	29	-	-	102	56	46	-	-	-	1	1	-	28	-
Žepče	170	169	92	77	1	170	-	-	238	128	110	-	-	-	7	7	-	106	3

PLAĆE

PROSJEČNA MJESEČNA ISPLAĆENA NETO I BRUTO PLAĆA ZAPOSLENIH PO PODRUČJIMA KD BiH 2010

	Prosječna neto plaća u KM					Prosječna bruto plaća u KM				
	Ø 2022	IX 2023	X 2023	Index X 2023 Ø 2022	Index X 2023 IX 2023	Ø 2022	IX 2023	X 2023	Index X 2023 Ø 2022	Index X 2023 IX 2023
UKUPNO	962	1.079	1.092	113,5	101,2	1.475	1.664	1.684	114,2	101,2
A Poljoprivreda, šumarstvo i ribolov	978	1.156	1.198	122,5	103,6	1.496	1.791	1.857	124,1	103,7
B Vađenje ruda i kamena	1.297	1.515	1.491	115,0	98,4	1.981	2.371	2.344	118,3	98,9
C Prerađivačka industrija	808	925	937	116,0	101,3	1.221	1.400	1.415	115,9	101,1
D Proizvodnja i snabdijevanje električnom energijom, plinom, parom i klimatizacija	1.729	1.801	1.875	108,4	104,1	2.705	2.814	2.932	108,4	104,2
E Snabdijevanje vodom; uklanjanje otpadnih voda, upravljanje otpadom te djelatnosti sanacije okoliša	951	1.060	1.076	113,1	101,5	1.460	1.636	1.655	113,4	101,2
F Građevinarstvo	725	888	905	124,8	101,9	1.094	1.357	1.375	125,7	101,3
G Trgovina na veliko i na malo; popravak motornih vozila i motocikala	731	832	839	114,8	100,8	1.118	1.282	1.291	115,5	100,7
H Prijevoz i skladištenje	749	840	849	113,4	101,1	1.136	1.304	1.317	115,9	101,0
I Djelatnosti pružanja smještaja te pripreme i usluživanja hrane (hotelijerstvo i ugostiteljstvo)	590	646	667	113,1	103,3	900	986	1.015	112,8	102,9
J Informacije i komunikacije	1.446	1.446	1.541	106,6	106,6	2.263	2.275	2.421	107,0	106,4
K Finansijske djelatnosti i djelatnosti osiguranja	1.400	1.489	1.494	106,7	100,3	2.205	2.332	2.336	105,9	100,2
L Poslovanje nekretninama	965	1.006	1.045	108,3	103,9	1.505	1.557	1.611	107,0	103,5
M Stručne, naučne i tehničke djelatnosti	1.000	1.122	1.133	113,3	101,0	1.548	1.750	1.761	113,8	100,6
N Administrativne i pomoćne uslužne djelatnosti	703	895	889	126,5	99,3	1.079	1.425	1.412	130,9	99,1
O Javna uprava i odbrana; obavezno socijalno osiguranje	1.387	1.572	1.577	113,7	100,3	2.156	2.462	2.469	114,5	100,3
P Obrazovanje	982	1.058	1.045	106,4	98,8	1.524	1.647	1.627	106,8	98,8
Q Djelatnosti zdravstvene i socijalne zaštite	1.450	1.500	1.564	107,9	104,3	2.266	2.343	2.448	108,0	104,5
R Umjetnost, zabava i rekreacija	770	898	901	117,0	100,3	1.187	1.392	1.392	117,3	100,0
S Ostale uslužne djelatnosti	928	979	990	106,7	101,1	1.402	1.485	1.502	107,1	101,1

Prosječna neto plaća u KM, oktobar / listopad 2023.



INVESTICIJE

OSTVARENE INVESTICIJE U NOVA STALNA SREDSTVA PO NAMJENI ULAGANJA I TEHNIČKOJ STRUKTURI, KANTONI
PRINCIP ČISTIH DJELATNOSTI

hilj. KM

Kanton	Ukupno	Građevinski objekti i prostori	Strojevi, oprema i transportna sredstva	Ostalo			
				Ukupno	biološka sredstva	proizvodi intelektualnog vlasništva	troškovi prijenosa vlasništva
ZENIČKO-DOBOJSKI KANTON							
2015	320.974	139.525	172.193	9.256	2.438	5.967	850
2016	348.268	158.201	181.319	8.748	3.235	5.395	117
2017	439.817	217.062	214.645	8.110	3.462	4.372	276
2018	463.525	232.207	216.714	14.604	2.239	12.085	281
2019	507.638	288.235	213.380	6.023	1.181	4.716	127
2020	546.588	366.299	164.155	16.134	3.598	12.046	489
2021	626.051	334.898	264.279	26.874	2.231	24.191	452
2022	780.086	437.252	253.363	89.471	1.670	81.521	6.280

¹⁾ Ostvarene investicije u nova stalna sredstva koje nije moguće rasporediti po kantonima (putevi, pruge i sl.) se prikazuju kao neraspoređene investicije. U okviru neraspoređenih investicija prikazana su i kapitalizirana ulaganja u istraživanje i razvoj koja se, kao nova kategorija u okviru stalnih sredstava prema ESA 2010 metodologiji, obračunavaju samo za nivo Federacije BiH.

INVESTICIJE

OSTVARENE INVESTICIJE U NOVA STALNA SREDSTVA PO NAMJENI ULAGANJA I TEHNIČKOJ STRUKTURI, 2022. GODINA
PRINCIP ČISTIH DJELATNOSTI

hilj. KM

Namjena ulaganja	Ukupno	Građevinski objekti i prostori	Strojevi, oprema i transportna sredstva	Ostalo			
				Ukupno	biološka sredstva	proizvodi intelektualnog vlasništva	troškovi prijenosa vlasništva
UKUPNO	780.086	437.252	253.363	89.471	1.670	81.521	6.280
A Poljoprivreda, šumarstvo i ribolov	5.706	1.815	3.144	747	735	12	-
B Vađenje ruda i kamena	130.382	36.114	22.093	72.175	-	72.175	-
C Prerađivačka industrija	163.499	33.604	126.931	2.964	810	2.086	68
D Proizvodnja i snabdijevanje/opskrba električnom energijom, plinom, parom i klimatizacija	20.145	8.977	10.546	622	-	521	101
E Snabdijevanje/opskrba vodom; uklanjanje otpadnih voda, upravljanje otpadom te djelatnosti sanacije okoliša	13.972	10.384	3.549	39	-	39	-
F Građevinarstvo	280.507	260.937	9.488	10.082	-	4.151	5.930
G Trgovina na veliko i na malo; popravak motornih vozila i motocikala	72.011	42.589	28.790	632	94	530	9
H Prijevoz i skladištenje	26.385	2.078	24.267	40	20	5	14
I Djelatnosti pružanja smještaja te pripreme i usluživanja hrane (hotelijerstvo i ugostiteljstvo)	3.598	1.604	1.858	136	-	74	62
J Informacije i komunikacije	4.346	482	3.687	177	-	167	10
K Finansijske/Financijske djelatnosti i djelatnosti osiguranja	1.627	268	777	581	-	581	-
L Poslovanje nekretninama	4.449	3.952	422	76	-	-	76
M Stručne, naučne/znanstvene i tehničke djelatnosti	3.539	721	2.687	131	-	131	-
N Administrativne i pomoćne uslužne djelatnosti	755	320	435	-	-	-	-
O Javna uprava i odbrana/obrana; obavezno/obvezno socijalno osiguranje	27.482	22.110	4.411	961	-	961	-
P Obrazovanje	8.727	7.247	1.461	19	-	19	-
Q Djelatnosti zdravstvene i socijalne zaštite/skrbi	9.399	2.290	7.045	64	12	52	-
R Umjetnost, zabava i rekreacija	2.354	995	1.344	15	-	5	10
S Ostale uslužne djelatnosti	1.204	765	429	10	-	10	-

PROIZVODNJA, PRODAJA I ZALIHE ŠUMSKIH SORTIMENATA

Oktobar / Listopad 2023. godine

000 m³

	Proizvodnja				Prodaja		Zalihe (stanje krajem mjeseca) 2023
	X		I - X		I - X		
	2022	2023	2022	2023	2022	2023	
UKUPNO	33	36	275	242	275	238	17
Trupci četinarara/četinjača	10	11	111	98	111	97	5
Jamsko drvo četinarara/četinjača	2	2	21	16	21	16	2
Ostalo dugo drvo četinarara/četinjača	-	-	-	-	-	-	-
Prostorno drvo četinarara/četinjača	3	6	31	34	31	32	3
Trupci liščara/listača	5	5	38	35	38	34	2
Jamsko drvo liščara/listača	-	-	0	0	0	0	0
Ostalo dugo drvo liščara/listača	-	-	0	-	-	-	-
Prostorno drvo liščara/listača	-	2	0	7	0	7	0
Ogrjevno drvo četinarara/četinjača	0	0	0	0	0	0	0
Ogrjevno drvo liščara/listača	13	10	75	52	74	51	5
Ostalo grubo obrađeno drvo ¹⁾	-	-	-	-	-	-	-

¹⁾ Uključuje sitno tehničko drvo, cijepane drvene motke i kolje

PRIJEVOZ I SKLADIŠTENJE

CESTOVNI I GRADSKO - PRIGRADSKI PRIJEVOZ

III tromjesečje 2023. godine

	III tromjesečje 2023	I - IX 2023	Index VII - IX 2023 IV - VI 2023	Index VII - IX 2023 VII - IX 2022	Index I - IX 2023 I - IX 2022
Cestovni prijevoz robe					
Pređeni kilometri vozila, 000	36.364	107.458	101,4	100,1	101,7
Prevezena roba, 000 t	795	2.141	112,9	120,5	115,9
Tonski kilometri, 000	207.391	597.449	105,1	98,5	98,8
Cestovni prijevoz putnika					
Pređeni kilometri vozila, 000	3.413	9.723	106,4	97,8	103,2
Prevezeni putnici, 000	219	610	109,0	93,9	96,0
Putnički kilometri, 000	93.170	239.508	118,5	90,1	94,2
Gradsko prigradski prijevoz					
Pređeni kilometri vozila ukupno, 000	581	1.714	103,8	98,6	101,1
Autobusi	581	1.714	103,8	98,6	101,1
Prevezeni putnici, 000	326	999	98,8	93,4	95,1
Autobusi	326	999	98,8	93,4	95,1

	<u>X 2023</u> <u>Ø 2022</u>	<u>X 2023</u> <u>IX 2023</u>	<u>X 2023</u> <u>X 2022</u>	<u>I - X 2023</u> <u>I - X 2022</u>
INDUSTRIJA UKUPNO	90,4	96,0	94,3	91,8
PREMA GLAVNIM INDUSTRIJSKIM GRUPACIJAMA				
AI Intermedijarni proizvodi	95,7	93,8	93,7	99,8
AE Energija	81,9	100,7	93,0	79,7
BB Kapitalni proizvodi	98,2	77,9	107,8	97,2
CD Trajni proizvodi za široku potrošnju	87,3	103,9	82,8	94,1
CN Netrajni proizvodi za široku potrošnju	89,3	103,3	93,5	90,8
PREMA PODRUČJIMA I OBLASTIMA KD-a				
B VAĐENJE RUDA I KAMENA	73,9	93,4	86,3	74,8
05 Vađenje uglja i lignita	73,5	93,7	85,9	74,8
08 Vađenje ostalih ruda i kamena	101,1	79,1	-	-
C PRERAĐIVAČKA INDUSTRIJA	93,5	94,9	94,9	96,0
10 Proizvodnja prehrambenih proizvoda	93,8	100,7	90,9	95,0
11 Proizvodnja pića	110,3	97,1	149,3	109,3
13 Proizvodnja tekstila	68,7	111,4	89,0	64,7
14 Proizvodnja odjeće	100,1	106,9	104,7	97,3
15 Proizvodnja kože i srodnih proizvoda	48,4	113,0	48,7	74,5
16 Prerada drva i proizvoda od drva i pluta, osim namještaja; proizvodnja predmeta od slame i pletarskih materijala	96,0	106,8	96,4	90,9
17 Proizvodnja papira i proizvoda od papira	12,3	11,5	14,3	83,9
18 Štampanje i umnožavanje snimljenih zapisa	125,8	103,2	125,3	107,5
19 Proizvodnja koksa i rafiniranih proizvoda	93,0	105,7	108,4	82,2
20 Proizvodnja hemikalija i hemijskih proizvoda	103,7	104,1	100,6	95,0
22 Proizvodnja proizvoda od gume i plastičnih masa	111,6	125,2	94,7	104,8
23 Proizvodnja ostalih nemetalnih mineralnih proizvoda	120,1	103,2	90,8	98,9
24 Proizvodnja baznih metala	101,2	117,3	106,0	106,1
25 Proizvodnja gotovih metalnih proizvoda, osim mašina i opreme	118,3	65,0	149,3	111,7
27 Proizvodnja električne opreme	64,3	82,4	63,8	96,7
28 Proizvodnja mašina i uređaja, d. n.	84,1	97,3	80,8	87,8
29 Proizvodnja motornih vozila, prikolica i poluprikolica	125,4	94,5	115,6	101,8
31 Proizvodnja namještaja	89,4	105,3	86,5	92,5
32 Ostala prerađivačka industrija	139,5	86,2	107,1	187,9
33 Popravak i instaliranje mašina i opreme	196,8	98,5	197,2	181,1
D PROIZVODNJA I SNABDIJEVANJE/OPSKRBA ELEKTRIČNOM ENERGIJOM I PLINOM (OSIM 35.3)¹	84,9	98,5	94,9	81,8
35 Proizvodnja i snabdijevanje/opskrba električnom energijom i plinom (osim 35.3) ¹	84,9	98,5	94,9	81,8

1) Grana djelatnosti 35.3, Proizvodnja i snabdijevanje/opskrba parom i klimatizacija

**IZVOZ PO PODRUČJIMA KLASIFIKACIJE
DJELATNOSTI KD BiH 2010
u 000 KM**

**UVOZ PO PODRUČJIMA KLASIFIKACIJE
DJELATNOSTI KD BiH 2010
u 000 KM**

	IX 2023	X 2023	X 2023 IX 2023	I - X 2022	I - X 2023	I-X 2023 I-X 2022	IX 2023	X 2023	X 2023 IX 2023	I - X 2022	I - X 2023	I-X 2023 I-X 2022
UKUPNO	176.988	168.324	95,1	1.930.275	1.804.827	93,5	217.561	197.110	90,6	2.149.032	2.033.646	94,6
A Poljoprivreda, šumarstvo i ribarstvo	469	725	154,6	5.173	4.520	87,4	7.490	7.698	102,8	112.923	100.326	88,8
B Vađenje rude i kamena	789	860	109,0	7.831	9.822	125,4	20.807	18.126	87,1	315.350	176.554	56,0
C Prerađivačka industrija	168.843	159.750	94,6	1.824.225	1.712.812	93,9	188.436	170.590	90,5	1.708.461	1.750.533	102,5
D Proizvodnja i snabdijevanje električnom energijom, gasom/plinom, parom i klimatizacija	1.123	1.147	102,1	3.069	20.617	671,8	57	83	145,5	-	376	-
Ostalo	5.764	5.842	101,3	75.623	57.056	75,4	772	614	79,5	6.544	5.857	89,5
Nerazvrstano po kategorijama	-	-	-	14.355	-	-	-	-	-	5.754	-	-

Izvor: Baza podataka Uprave za indirektno/neizravno oporezivanje BiH

Prethodni podaci

**IZVOZ PO SEKTORIMA I ODSJECIMA
SMTK - Rev. 4
u 000 KM**

**UVOZ PO SEKTORIMA I ODSJECIMA
SMTK - Rev. 4
u 000 KM**

	IX 2023	X 2023	X 2023 IX 2023	I - X 2022	I - X 2023	I-X 2023 I-X 2022	IX 2023	X 2023	X 2023 IX 2023	I - X 2022	I - X 2023	I-X 2023 I-X 2022
UKUPNO	176.988	168.324	95,1	1.930.275	1.804.827	93,5	217.561	197.110	90,6	2.149.032	2.033.646	94,6
0 HRANA I ŽIVE ŽIVOTINJE	7.559	8.273	109,4	68.848	82.521	119,9	22.660	22.853	100,9	188.931	214.065	113,3
00 Žive životinje	-	-	-	-	-	-	541	236	43,6	5.129	6.162	120,1
01 Meso i mesne prerađevine	2.194	2.599	118,5	28.212	36.024	127,7	10.945	12.919	118,0	85.332	103.163	120,9
02 Mlijeko, mliječne prerađevine i jaja	71	212	298,6	1.077	705	65,5	590	665	112,7	3.768	5.335	141,6
03 Ribe, vodozemci i njihove prerađevine	-	-	-	5	-	-	-	-	-	-	289	-
04 Žitarice i proizvodi od žitarica	3.061	2.912	95,1	18.536	26.575	143,4	2.833	2.847	100,5	32.732	31.623	96,6
05 Voće i povrće	477	564	118,2	8.067	5.068	62,8	1.614	1.679	104,0	11.690	19.752	169,0
06 Šećer, šećerne prerađevine i med	6	81	-	172	223	129,7	201	226	112,4	558	771	138,2
07 Kafa, čaj, kakao i začini	1.176	1.472	125,2	10.424	11.258	108,0	3.378	2.242	66,4	29.795	26.446	88,8
08 Hrana za životinje	468	321	68,6	1.709	1.827	106,9	1.223	1.428	116,8	9.663	11.060	114,5
09 Ostali jestivi proizvodi	106	112	105,7	646	841	130,2	1.335	611	45,8	10.264	9.464	92,2
1 PIČA I DUHAN	52	60	115,4	843	707	83,9	300	424	141,3	4.870	4.610	94,7
11 Pića	52	60	115,4	843	707	83,9	300	424	141,3	4.870	4.610	94,7
12 Duhan i proizvodi od duhana	-	-	-	-	-	-	-	-	-	-	-	-
2 SIROVE MATERIJNE NEJESTIVE, OSIM GORIVA	9.251	9.834	106,3	123.063	104.110	84,6	4.024	4.845	120,4	97.289	62.170	63,9
21 Sirove kože i sirovo krzno	57	253	443,9	5.864	5.858	99,9	226	213	94,2	7.131	3.863	54,2
22 Uljano sjemenje i plodovi	-	-	-	11	11	100,0	241	479	198,8	1.969	2.650	134,6
23 Sirovi i sintetički kaučuk	-	-	-	-	-	-	31	25	80,6	467	441	94,4
24 Drvo i pluta	2.432	2.937	120,8	34.992	30.795	88,0	2.370	3.227	136,2	60.737	44.960	74,0
25 Celuloza i papirni otpaci	291	345	118,6	2.746	3.198	116,5	363	263	72,5	5.062	2.548	50,3
26 Sirova tekstilna vlakna i njihovi otpaci	6	39	650,0	4	63	-	283	192	67,8	1.131	1.327	117,3
27 Prirodna đubriva i minerali osim goriva	2.538	2.514	99,1	26.574	24.525	92,3	229	169	73,8	1.798	2.098	116,7
28 Metalne rude i otpaci od metala	3.666	3.679	100,4	51.279	37.679	73,5	-	30	-	15.545	441	2,8
29 Sirovine biljne i životinjske, ostale	261	67	25,7	1.593	1.981	124,4	281	247	87,9	3.449	3.842	111,4

IZVOZ PO SEKTORIMA I ODSJECIMA
 SMTK - Rev. 4 (nastavak)
 u 000 KM

 UVOZ PO SEKTORIMA I ODSJECIMA
 SMTK - Rev. 4 (nastavak)
 u 000 KM

	IX 2023	X 2023	X 2023 IX 2023	I - X 2022	I - X 2023	I-X 2023 I-X 2022	IX 2023	X 2023	X 2023 IX 2023	I - X 2022	I - X 2023	I-X 2023 I-X 2022
3 MINERALNA GORIVA, MAZIVA I SRODNI PROIZVODI	2.639	3.175	120,3	38.492	49.875	129,6	32.337	26.373	81,6	460.225	309.821	67,3
32 Ugali, koks i briketi	19	20	105,3	852	758	89,0	20.617	17.951	87,1	325.830	232.614	71,4
33 Nafta i derivati od nafte	1.497	2.008	134,1	34.571	28.500	82,4	11.660	8.339	71,5	131.024	75.538	57,7
34 Prirodni i industrijski gas	-	-	-	-	-	-	3	-	-	3.371	1.293	38,4
35 Električna energija	1.123	1.147	102,1	3.069	20.617	671,8	57	83	145,6	-	376	-
4 ULJA, MASTI I VOSKOVI ŽIVOTINJSKOG ILI BILJNOG PORIJEKLA	26	54	207,7	488	618	126,6	845	1.125	133,1	12.604	10.858	86,1
41 Životinjska ulja i masti	26	53	203,8	483	613	126,9	67	258	385,1	2.390	1.188	49,7
42 Biljna ulja i masti, sirova i rafinirana	-	1	-	1	2	200,0	772	858	111,1	9.078	8.496	93,6
43 Preradena biljna i životinjska ulja i masnoće	-	-	-	4	3	75,0	6	9	150,0	1.136	1.174	103,3
5 HEMIJSKI/KEMIJSKI PROIZVODI	1.356	1.321	97,4	21.930	12.606	57,5	26.729	21.776	81,5	253.121	224.292	88,6
51 Organske hemikalije/kemikalije	1	4	400,0	147	180	122,4	1.941	1.059	54,6	13.424	10.146	75,6
52 Anorganske hemikalije/kemikalije	2	2	100,0	107	40	37,4	587	453	77,2	6.820	5.528	81,1
53 Boje i štavila	79	101	127,8	566	744	131,4	888	885	99,7	11.117	9.677	87,0
54 Medicinski i farmaceutski proizvodi	-	-	-	9	-	-	10.327	7.021	68,0	74.059	81.004	109,4
55 Toaletni proizvodi i proizvodi za čišćenje	24	9	37,5	121	88	72,7	1.010	1.118	110,7	5.923	8.723	147,3
56 Vještačka đubriva	196	96	49,0	2.684	1.631	60,8	31	73	235,5	1.877	1.010	53,8
57 Plastične mase u primarnim oblicima	171	193	112,9	6.318	1.870	29,6	4.808	4.213	87,6	70.319	41.965	59,7
58 Plastične mase, ne-primarni oblici	718	796	110,9	10.885	6.884	63,2	5.088	4.964	97,6	51.112	45.955	89,9
59 Ostale hemikalije/kemikalije	165	120	72,7	1.093	1.169	107,0	2.049	1.990	97,1	18.470	20.284	109,8
6 INDUSTRIJSKI PROIZVODI, RAZVRSTANI UGLAVNOM PO VRSTI SIROVINA	61.955	57.249	92,4	858.390	709.892	82,7	66.740	63.269	94,8	719.461	644.500	89,6
61 Koža, krzno i proizvodi od kože i krzna	331	411	124,2	12.007	6.553	54,6	3.013	2.780	92,3	32.439	26.314	81,1
62 Guma i gumeni proizvodi	71	13	18,3	701	416	59,3	892	1.015	113,8	9.173	9.217	100,5
63 Proizvodi od drveta, osim namještaja	2.470	1.459	59,1	25.595	21.893	85,5	1.796	2.018	112,4	21.897	19.995	91,3
64 Papir, ljepenka i ostali slični proizvodi	10.324	8.882	86,0	200.741	112.588	56,1	2.906	2.558	88,0	36.657	29.415	80,2
65 Predivo, tkanine i tekstilni proizvodi	1.739	1.827	105,1	13.637	19.327	141,7	22.138	19.688	88,9	195.985	204.230	104,2
66 Proizvodi od nemetalnih minerala	5.828	4.856	83,3	38.188	47.644	124,8	5.735	4.700	82,0	57.430	50.252	87,5
67 Željezo i čelik	24.107	24.781	102,8	388.385	328.575	84,6	16.635	16.291	97,9	232.432	184.154	79,2
68 Obojeni metali	319	460	144,2	6.258	3.629	58,0	3.747	4.373	116,7	51.677	33.509	64,8
69 Metalni proizvodi	16.766	14.560	86,8	172.878	169.267	97,9	9.878	9.846	99,7	81.771	87.414	106,9
7 MAŠINE/STROJEVI I TRANSPORTNA SREDSTVA	27.058	26.148	96,6	231.891	249.109	107,4	48.683	38.379	78,8	255.982	400.930	156,6
71 Pogonske mašine i oprema	84	47	56,0	585	647	110,6	828	1.625	196,3	7.029	20.408	290,3
72 Mašine specijalizirane za određene industrije	1.971	3.045	154,5	15.799	13.218	83,7	13.669	7.892	57,7	45.681	92.089	201,6
73 Mašine za obradu metala	921	830	90,1	9.490	7.523	79,3	1.761	3.032	172,2	26.068	18.873	72,4
74 Ostale industrijske mašine i dijelovi	13.163	12.428	94,4	118.904	127.674	107,4	14.822	7.871	53,1	63.642	87.607	137,7
75 Kancelarijske mašine i mašine za automatsku obradu podataka	1	1	100,0	363	143	39,4	202	315	155,9	3.598	2.861	79,5
76 Telekomunikacijski aparati i aparati za snimanje zvuka	3	4	133,3	94	77	81,9	1.069	981	91,8	6.335	9.557	150,9
77 Električne mašine, aparati i uređaji	6.837	6.566	96,0	61.946	63.343	102,3	8.402	6.943	82,6	50.474	80.739	160,0
78 Drumska vozila	4.072	3.117	76,5	24.696	36.193	146,6	7.914	9.620	121,6	52.948	87.539	165,3
79 Ostala transportna vozila	6	110	-	14	291	-	16	100	625,0	207	1.257	607,2
8 RAZNI INDUSTRIJSKI PROIZVODI	67.092	62.210	92,7	571.624	595.231	104,1	15.243	18.066	118,5	150.798	162.398	107,7
81 Montažne zgrade, sanitarni, rasvjetni i grijači uređaji	3.997	1.861	46,6	27.143	24.123	88,9	452	673	148,9	11.066	6.746	61,0
82 Namještaj i njegovi dijelovi	20.053	19.558	97,5	192.699	184.840	95,9	3.786	3.392	89,6	30.507	37.666	123,5
83 Torbe, tašne, neseseri i slični proizvodi	6	1	16,7	242	188	77,7	142	146	102,8	1.717	1.805	105,1
84 Odjeća	30.965	29.050	93,8	228.997	266.622	116,4	2.465	2.251	91,3	24.345	26.674	109,6
85 Obuća	3.333	3.154	94,6	32.043	36.286	113,2	1.462	1.629	111,4	16.383	14.602	89,1
87 Naučni i kontrolni instrumenti	36	162	450,0	695	531	76,4	1.002	1.798	179,4	10.247	13.037	127,2
88 Fotografski i optički proizvodi, satovi	-	-	-	3	1	33,3	233	131	56,2	847	1.210	142,9
89 Ostali industrijski proizvodi	8.702	8.424	96,8	89.802	82.640	92,0	5.701	8.046	140,9	55.686	60.658	108,9
9 Proizvodi, nerazvrstani po kategorijama	-	-	-	14.706	158	1,1	-	-	-	5.751	2	0,0

Izvor: Baza podataka Uprave za indirektno/neizravno oporezivanje BiH

Prethodni podaci

IZVOZ PREMA MEĐUNARODNOJ KLASIFIKACIJI
EKONOMSKE NAMJENE PROIZVODA (BEC) Rev. 4

u 000 KM

UVOZ PREMA MEĐUNARODNOJ KLASIFIKACIJI
EKONOMSKE NAMJENE PROIZVODA (BEC) Rev. 4

u 000 KM

	IX 2023	X 2023	X 2023 IX 2023	I - X 2022	I - X 2023	I-X 2023 I-X 2022	IX 2023	X 2023	X 2023 IX 2023	I - X 2022	I - X 2023	I-X 2023 I-X 2022
UKUPNO	176.988	168.324	95,1	1.930.275	1.804.827	93,5	217.561	197.110	90,6	2.149.032	2.033.646	94,6
1. Hrana i pića	7.144	8.003	112,0	67.973	81.362	119,7	21.791	22.277	102,2	182.983	209.795	114,7
2. Industrijski materijali	83.757	77.909	93,0	1.126.758	934.660	83,0	92.665	88.716	95,7	1.038.066	895.800	86,3
3. Goriva i maziva	2.049	2.347	114,5	23.578	38.550	163,5	30.536	23.995	78,6	446.240	296.616	66,5
4. Kapitalni proizvodi (osim transportnih sredstava), dijelovi i pribor	22.947	21.253	92,6	200.748	196.752	98,0	40.534	29.301	72,3	212.770	322.011	151,3
5. Transportna sredstva, njihovi dijelovi i pribor	7.692	6.576	85,5	45.087	65.521	145,3	8.374	10.497	125,4	57.302	93.880	163,8
6. Proizvodi za široku potrošnju	53.399	52.236	97,8	451.752	487.942	108,0	23.527	19.044	80,9	203.885	209.923	103,0
7. Proizvodi, drugdje nespomenuti	-	-	-	14.379	40	0,3	134	3.280	-	7.786	5.621	72,2

Izvor: Baza podataka Uprave za indirektno/neizravno oporezivanje BiH

Prethodni podaci

IZVOZ PO ZEMLJAMA PREMA GEOGRAFSKIM

ZONAMA

u 000 KM

UVOZ PO ZEMLJAMA PREMA GEOGRAFSKIM

ZONAMA

u 000 KM

	IX 2023	X 2023	X 2023 IX 2023	I - X 2022	I - X 2023	I-X 2023 I-X 2022	IX 2023	X 2023	X 2023 IX 2023	I - X 2022	I - X 2023	I-X 2023 I-X 2022
UKUPNO	176.988	168.324	95,1	1.930.275	1.804.827	93,5	217.561	197.110	90,6	2.149.032	2.033.646	94,6
ZEMLJE EU	130.321	118.159	90,7	1.423.715	1.334.515	93,7	128.705	113.811	88,4	1.205.038	1.194.203	99,1
Austrija	5.735	5.108	89,1	71.972	61.767	85,8	6.631	5.974	90,1	59.473	63.455	106,7
Belgija	225	369	164,0	5.481	4.538	82,8	1.153	1.314	114,0	15.478	10.553	68,2
Bugarska	345	626	181,4	6.241	15.455	247,6	1.392	685	49,2	13.455	11.322	84,1
Češka	7.170	6.106	85,2	38.603	70.561	182,8	5.956	3.672	61,7	63.480	54.528	85,9
Kipar	18	-	-	77	106	137,7	1	-	-	1	2	200,0
Danska	607	530	87,3	9.377	6.668	71,1	493	98	19,9	4.160	3.642	87,5
Estonija	-	-	-	30	26	86,7	4	16	400,0	90	88	97,8
Finska	17	5	29,4	162	362	223,5	5.058	974	19,3	8.435	24.548	291,0
Francuska	5.803	5.808	100,1	68.905	56.989	82,7	1.778	2.811	158,1	28.790	24.693	85,8
Grčka	167	94	56,3	4.278	2.943	68,8	497	259	52,1	27.279	3.862	14,2
Hrvatska	16.884	15.309	90,7	230.987	190.713	82,6	8.116	7.679	94,6	54.580	65.033	119,2
Irska	-	-	-	31	19	61,3	143	113	79,0	1.363	1.121	82,2
Italija	21.708	16.400	75,5	184.934	173.491	93,8	35.574	28.830	81,0	326.144	298.730	91,6
Latvija (Letonija)	6	-	-	4	15	375,0	14	7	50,0	210	259	123,3
Litvanija	8	-	-	212	1.249	589,2	20	13	65,0	422	302	71,6
Luksemburg	44	69	156,8	1.545	1.087	70,4	21	21	100,0	517	1.351	261,3
Mađarska	5.375	4.017	74,7	58.664	49.920	85,1	5.666	6.048	106,7	56.872	51.586	90,7
Malta	-	-	-	34	16	47,1	277	312	112,6	3.338	5.942	178,0
Nizozemska	7.984	7.502	94,0	85.534	78.642	91,9	3.851	3.751	97,4	34.776	39.182	112,7
Njemačka	36.583	35.620	97,4	368.157	350.592	95,2	21.194	21.308	100,5	202.748	221.299	109,1
Poljska	3.458	3.073	88,9	35.069	30.511	87,0	7.572	9.179	121,2	84.110	116.058	138,0
Portugal	40	30	75,0	5.247	2.320	44,2	514	540	105,1	3.952	3.882	98,2

**IZVOZ PO ZEMLJAMA PREMA GEOGRAFSKIM
ZONAMA (nastavak)**
u 000 KM

	IX 2023	X 2023	X 2023 IX 2023	I - X 2022	I - X 2023	I-X 2023 I-X 2022	IX 2023	X 2023	X 2023 IX 2023	I - X 2022	I - X 2023	I-X 2023 I-X 2022
Rumunija	2.083	1.707	81,9	55.627	53.101	95,5	1.893	2.225	117,5	20.048	18.153	90,5
Slovačka	81	53	65,4	10.108	797	7,9	3.166	2.489	78,6	34.448	22.784	66,1
Slovenija	14.103	14.238	101,0	151.421	162.282	107,2	11.655	11.986	102,8	113.590	112.642	99,2
Španija	203	121	59,6	9.164	4.076	44,5	2.841	1.700	59,8	32.616	19.295	59,2
Švedska	1.674	1.374	82,1	21.723	16.269	74,9	3.225	1.807	56,0	14.662	19.870	135,5
Ujedineno Kraljevstvo	-	-	-	128	-	-	-	-	-	1	21	-
ZEMLJE EFTE	3.678	2.400	65,3	33.093	29.285	88,5	3.125	4.710	150,7	24.372	33.847	138,9
Island	-	-	-	32	-	-	-	-	-	61	-	-
Lihtenštajn	1.743	785	45,0	11.843	10.699	90,3	442	280	63,3	1.696	2.404	141,7
Norveška	1.510	1.392	92,2	17.604	14.080	80,0	1.596	2.249	140,9	17.318	22.475	129,8
Švicarska	425	223	52,5	3.614	4.506	124,7	1.087	2.181	200,6	5.297	8.968	169,3
OSTALE EVROPSKE ZEMLJE	38.869	43.430	111,7	410.474	397.660	96,9	37.064	33.967	91,6	491.063	343.393	69,9
Albanija	6.657	6.306	94,7	50.888	58.299	114,6	60	19	31,7	1.063	1.145	107,7
Crna Gora	3.129	3.084	98,6	41.544	27.858	67,1	393	668	170,0	7.883	5.248	66,6
Kosovo	674	667	99,0	10.782	13.102	121,5	2.954	2.287	77,4	20.015	21.674	108,3
Sjeverna Makedonija	5	6	120,0	396	208	52,5	180	100	55,6	78.337	884	1,1
Ruska Federacija	20.210	25.207	124,7	210.919	198.278	94,0	13.524	12.332	91,2	157.930	144.727	91,6
Srbija	5.683	5.420	95,4	74.267	77.245	104,0	18.338	16.520	90,1	206.372	155.413	75,3
Turska	2.299	2.285	99,4	17.377	19.847	114,2	1.534	1.425	92,9	10.783	9.514	88,2
Ostale zemlje	212	455	214,6	4.301	2.823	65,6	81	616	760,5	8.680	4.788	55,2
AFRIKA	1.028	525	51,1	19.497	5.617	28,8	1.587	1.518	95,7	13.845	7.639	55,2
ZEMLJE SJEVERNE AFRIKE	912	507	55,6	18.374	4.231	23,0	105	125	119,0	10.861	1.590	14,6
OSTALE AFRIČKE ZEMLJE	116	18	15,5	1.123	1.386	123,4	1.482	1.393	94,0	2.984	6.049	202,7
AMERIKA	1.780	2.257	126,8	9.853	10.563	107,2	23.987	23.335	97,3	245.901	183.432	74,6
ZEMLJE SJEVERNE AMERIKE	1.780	2.257	126,8	8.181	9.983	122,0	21.696	20.981	96,7	226.116	159.840	70,7
Kanada	132	181	137,1	471	531	112,7	1.070	3.714	347,1	1.027	7.102	691,5
SAD	1.648	2.076	126,0	7.710	9.452	122,6	20.626	17.267	83,7	225.089	152.738	67,9
Ostale zemlje	-	-	-	-	-	-	-	-	-	-	-	-
ZEMLJE CENTRALNE AMERIKE I KARIBA	-	-	-	108	140	129,6	285	268	94,0	2.041	3.492	171,1
ZEMLJE JUŽNE AMERIKE	-	-	-	1.564	440	28,1	2.006	2.086	104,0	17.744	20.100	113,3
AZIJA	1.002	1.436	143,3	31.718	21.312	67,2	19.286	19.481	101,0	168.302	235.423	139,9
ZEMLJE BLISKOG I SREDNJEG ISTOKA	879	860	97,8	16.564	12.210	73,7	220	511	232,3	6.316	4.485	71,0
OSTALE ZEMLJE AZIJE	123	576	468,3	15.154	9.102	60,1	19.066	18.970	99,5	161.986	230.938	142,6
Indija	-	237	-	2.304	1.178	51,1	2.816	3.014	107,0	21.196	30.401	143,4
Japan	-	22	-	112	602	537,5	964	458	47,5	5.491	6.325	115,2
Kina	81	236	291,4	2.218	1.945	87,7	12.664	11.799	93,2	89.826	156.782	174,5
Malezija	-	-	-	-	2.285	-	150	101	67,3	1.734	814	46,9
Ostale zemlje	42	81	192,9	10.520	3.092	29,4	2.472	3.598	145,6	43.739	36.616	83,7
ZEMLJE OKEANIJE I POLARNOG REGIONA	310	117	37,7	1.886	2.246	119,1	3.807	195	5,1	226	31.754	-
AUSTRALIJA I NOVI ZELAND	310	117	37,7	1.886	2.246	119,1	3.807	195	5,1	88	31.592	-
Australija	310	65	21,0	1.754	2.071	118,1	3.807	174	4,6	43	31.555	-
Novi Zeland	-	52	-	132	175	132,6	-	2	-	35	8	22,9
Ostale zemlje	-	-	-	-	-	-	-	19	-	10	29	290,0
OSTALE ZEMLJE OKEANIJE I POLARNOG REGIONA	-	-	-	-	-	-	-	-	-	138	162	117,4
Neraspoređeno	-	-	-	39	3.629	-	-	93	-	285	3.955	-

Izvor: Baza podataka Uprave za indirektno/neizravno oporezivanje BiH

Prethodni podaci

**TURISTIČKI PROMET ZA OKTOBAR / LISTOPAD 2023. GODINE
KAPACITETI, TURISTI I NOĆENJA**

	Dolasci turista				Noćenja turista			
	X 2023	<u>X 2023</u> <u>X 2022</u>	I - X 2023	<u>I - X 2023</u> <u>I - X 2022</u>	X 2023	<u>X 2023</u> <u>X 2022</u>	I - X 2023	<u>I - X 2023</u> <u>I - X 2022</u>
DOLASCI I NOĆENJA TURISTA								
UKUPNO	6.676	152,9	46.673	115,9	16.419	132,7	141.324	117,5
Domaći	4.913	165,3	31.272	115,4	12.424	151,4	105.975	121,4
Strani	1.763	126,7	15.401	116,8	3.995	95,8	35.349	107,1
BROJ LEŽAJA	1.843							

DOLASCI I NOĆENJA TURISTA PREMA VRSTAMA OBJEKATA

UKUPNO	6.676	152,9	46.673	115,9	16.419	132,7	141.324	117,5
Hoteli i sličan smještaj	6.074	149,6	42.160	112,1	15.012	128,1	131.039	116,1
Odmarališta i slični objekti za kraći odmor	602	198,0	4.513	169,3	1.407	215,5	10.285	138,4
Kampovi i prostori za kampiranje	-	-	-	-	-	-	-	-
Ostali smještaj	-	-	-	-	-	-	-	-
DOMAĆI	4.913	165,3	31.272	115,4	12.424	151,4	105.975	121,4
Hoteli i sličan smještaj	4.548	164,9	28.955	113,8	11.853	150,2	102.538	121,2
Odmarališta i slični objekti za kraći odmor	365	169,77	2.317	141,0	571	180,1	3.437	127,4
Kampovi i prostori za kampiranje	-	-	-	-	-	-	-	-
Ostali smještaj	-	-	-	-	-	-	-	-
STRANI	1.763	126,7	15.401	116,8	3.995	95,8	35.349	107,1
Hoteli i sličan smještaj	1.526	117,1	13.205	108,6	3.159	82,4	28.501	100,8
Odmarališta i slični objekti za kraći odmor	237	266,29	2.196	214,9	836	248,8	6.848	144,7
Kampovi i prostori za kampiranje	-	-	-	-	-	-	-	-
Ostali smještaj	-	-	-	-	-	-	-	-

DOLASCI I NOĆENJA TURISTA PREMA NAČINU DOLASKA

	Individualno				Organizirano			
	dolasci turista		noćenje turista		dolasci turista		noćenje turista	
	X 2023	Struktura %	X 2023	Struktura %	X 2023	Struktura %	X 2023	Struktura %
UKUPNO	6.182	92,6	15.303	93,2	494	7,4	1.116	6,8
Domaći	4.727	76,5	12.171	79,5	186	37,7	253	22,7
Strani	1.455	23,5	3.132	20,5	308	62,3	863	77,3

SVRHA DOLASKA TURISTA

	Poslovno				Ostalo			
	dolasci turista		noćenje turista		dolasci turista		noćenje turista	
	X 2023	Struktura %	X 2023	Struktura %	X 2023	Struktura %	X 2023	Struktura %
UKUPNO	628	9,4	1.650	10,0	6.048	90,6	14.769	90,0
Domaći	251	40,0	499	30,2	4.662	77,1	11.925	80,7
Strani	377	60,0	1.151	69,8	1.386	22,9	2.844	19,3

DOLASCI I NOĆENJA TURISTA PO ZEMLJAMA PREBIVALIŠTA

	Dolasci turista				Noćenja turista			
	X 2023	<u>X 2023</u> X 2022	I - X 2023	<u>I - X 2023</u> I - X 2022	X 2023	<u>X 2023</u> X 2022	I - X 2023	<u>I - X 2023</u> I - X 2022
UKUPNO STRANI	1.763	126,7	15.401	116,8	3.995	95,8	35.349	107,1
Albanija	-	-	32	58,2	-	-	80	29,9
Austrija	122	171,8	840	101,8	293	192,8	2.047	97,9
Belgija	2	200,0	101	153,0	4	200,0	197	104,8
Bugarska	35	-	66	90,4	69	-	124	113,8
Crna Gora	26	200,0	256	71,5	29	161,1	463	65,6
Češka	39	139,3	289	149,0	124	147,6	534	140,9
Danska	5	166,7	54	83,1	11	36,7	121	69,1
Estonija	-	-	8	-	-	-	29	-
Finska	11	183,3	54	53,5	33	275,0	104	34,3
Francuska	31	140,9	190	136,7	77	163,8	449	146,3
Grčka	2	50,0	15	65,2	4	66,7	23	47,9
Nizozemska	20	50,0	485	102,1	52	46,0	1.300	123,5
Hrvatska	363	101,4	3.113	123,8	659	112,8	5.649	118,8
Irska	6	-	30	157,9	41	-	127	160,8
Island	1	100,0	12	150,0	8	61,5	28	107,7
Italija	40	63,5	483	85,9	151	73,0	1.315	98,1
Kipar	-	-	-	-	-	-	-	-
Latvija	1	-	21	110,5	1	-	30	136,4
Litvanija	2	66,7	35	83,3	3	75,0	59	27,8
Luksemburg	28	-	96	105,5	99	-	254	113,4
Mađarska	20	105,3	508	191,7	33	143,5	940	263,3
Sjeverna Makedonija	34	81,0	270	152,5	58	13,8	1.824	234,2
Malta	-	-	1	100,0	-	-	12	240,0
Norveška	14	200,0	128	177,8	41	292,9	262	222,0
Njemačka	159	160,6	1.635	121,1	347	108,8	4.254	118,2
Poljska	24	96,0	433	164,0	48	129,7	598	155,3
Portugal / Portugaliya	91	-	115	-	177	-	288	210,2
Rumunija / Rumunjska	21	45,7	62	22,4	28	15,2	100	9,3
Rusija	4	100,0	45	160,7	4	100,0	102	200,0
Slovačka	19	-	166	276,7	39	-	239	221,3
Slovenija	173	163,2	1.482	126,2	262	162,7	2.539	124,1
Srbija	143	119,2	1.368	95,9	350	156,3	2.544	62,3
Španija / Španjolska	3	18,8	54	93,1	3	6,3	314	153,9
Švajcarska / Švicarska	52	110,6	328	118,0	124	41,8	908	99,0
Švedska	70	-	303	162,9	82	273,3	580	119,8
Turska	62	182,4	388	105,2	101	136,5	920	73,6
Ujedinjeno Kraljevstvo	18	163,6	104	113,0	51	98,1	294	78,4
Ukrajina	6	21,4	80	114,3	7	2,5	162	48,5
Ostale evropske zemlje	9	-	44	31,0	9	90,0	101	14,5
Egipat	1	-	7	87,5	1	-	17	42,5

DOLASCI I NOĆENJA TURISTA PO ZEMLJAMA PREBIVALIŠTA

	Dolasci turista				Noćenja turista			
	X 2023	$\frac{X\ 2023}{X\ 2022}$	I - X 2023	$\frac{I - X\ 2023}{I - X\ 2022}$	X 2023	$\frac{X\ 2023}{X\ 2022}$	I - X 2023	$\frac{I - X\ 2023}{I - X\ 2022}$
Južnoafrička Republika	2	-	3	-	9	-	10	-
Ostale afričke zemlje	2	50,0	32	246,2	4	20,0	90	195,7
Kanada	3	75,0	61	169,4	27	207,7	146	140,4
SAD	26	136,8	361	138,3	77	175,0	1.142	155,2
Ostale sjeverno - američke zemlje	-	-	1	9,1	-	-	1	5,0
Brazil	2	100,0	15	187,5	2	100,0	26	173,3
Ostale zemlje Južne i Srednje Amerike	3	-	19	54,3	5	-	39	17,5
Bahrein	-	-	5	-	-	-	5	-
Indija	2	50,0	19	57,6	12	100,0	180	108,4
Iran	-	-	1	20,0	-	-	1	9,1
Izrael	-	-	15	31,9	-	-	23	10,2
Japan	-	-	11	-	-	-	14	-
Južna Koreja	-	-	4	200,0	-	-	4	200,0
Katar	-	-	22	-	-	-	52	247,6
Narodna Republika Kina	4	-	47	-	9	-	233	-
Kuvajt	2	200,0	26	55,3	5	-	51	59,3
Malezija	-	-	-	-	-	-	-	-
Oman	7	87,5	233	65,5	7	58,3	330	44,2
Saudijska Arabija	8	-	392	-	13	-	571	227,5
Ujedinjeni Arapski Emirati	2	66,7	127	215,3	6	200,0	419	261,9
Ostale azijske zemlje	5	12,8	65	64,4	8	2,4	230	41,1
Australija	32	-	220	268,3	305	-	1.589	-
Novi Zeland	6	-	18	225,0	83	-	259	-
Ostale zemlje Okeanije	-	-	3	-	-	-	3	-

BOSANSKO - PODRINJSKI KANTON

PRIRODNO KRETANJE STANOVNIŠTVA I BRAKOVI PO MJESTU UOBIČAJENOG STANOVANJA

Općina	Ukupno rođeni	Živorodeni			Mrtvorodeni	Mjesto porođaja			Umrli			Od toga						Zaključeni brakovi	Razvedeni brakovi
		ukupno	po spolu			u zdravstvenoj ustanovi	na drugom mjestu		ukupno	po spolu		umrla dojenčad			nasilne smrti				
			muški	ženski			sa stručnom pomoći	bez stručne pomoći		muški	ženski	ukupno	muški	ženski	ukupno	muški	ženski		

Za mjesec oktobar / listopad 2023. godine - prvi rezultati

UKUPNO	15	15	10	5	-	15	-	-	18	7	11	-	-	-	-	-	-	14	3
Foča	1	1	-	1	-	1	-	-	3	-	3	-	-	-	-	-	-	2	-
Grad Goražde	14	14	10	4	-	14	-	-	15	7	8	-	-	-	-	-	-	12	3
Pale	-	-	-	-	-	-	-	-	-	-	-	-	-	-	-	-	-	-	-

Za period januar / siječanj - oktobar / listopad 2023. godine - prvi rezultati

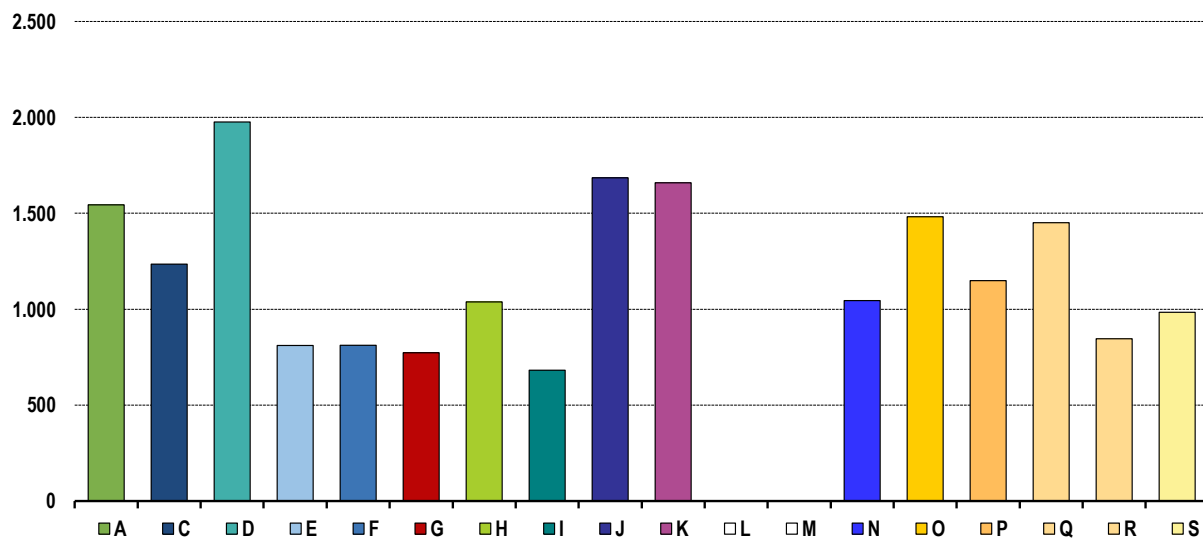
UKUPNO	155	155	91	64	-	155	-	-	241	124	117	1	-	1	3	3	-	108	39
Foča	7	7	5	2	-	7	-	-	21	8	13	-	-	-	-	-	-	11	1
Grad Goražde	146	146	84	62	-	146	-	-	207	106	101	1	-	1	3	3	-	94	37
Pale	2	2	2	-	-	2	-	-	13	10	3	-	-	-	-	-	-	3	1

PLAĆE

PROSJEČNA MJESEČNA ISPLAĆENA NETO I BRUTO PLAĆA ZAPOSLENIH PO PODRUČJIMA KD BiH 2010

	Prosječna neto plaća u KM					Prosječna bruto plaća u KM				
	θ 2022	IX 2023	X 2023	Index X 2023 θ 2022	Index X 2023 IX 2023	θ 2022	IX 2023	X 2023	Index X 2023 θ 2022	Index X 2023 IX 2023
UKUPNO	1.026	1.211	1.239	120,8	102,3	1.589	1.888	1.933	121,6	102,4
A Poljoprivreda, šumarstvo i ribolov	1.203	1.407	1.544	128,3	109,7	1.862	2.194	2.414	129,6	110,0
C Prerađivačka industrija	994	1.200	1.235	124,2	102,9	1.543	1.877	1.932	125,2	102,9
D Proizvodnja i snabdijevanje električnom energijom, plinom, parom i klimatizacija	1.758	1.855	1.976	112,4	106,5	2.754	2.910	3.103	112,7	106,6
E Snabdijevanje vodom; uklanjanje otpadnih voda, upravljanje otpadom te djelatnosti sanacije okoliša	702	741	811	115,5	109,4	1.077	1.135	1.244	115,5	109,6
F Građevinarstvo	718	780	812	113,1	104,1	1.091	1.193	1.243	113,9	104,2
G Trgovina na veliko i na malo; popravak motornih vozila i motocikala	672	770	773	115,0	100,4	1.023	1.180	1.184	115,7	100,3
H Prijevoz i skladištenje	844	1.037	1.038	123,0	100,1	1.292	1.595	1.596	123,5	100,1
I Djelatnosti pružanja smještaja te pripreme i usluživanja hrane (hotelijerstvo i ugostiteljstvo)	591	667	682	115,4	102,2	893	1.020	1.044	116,9	102,4
J Informacije i komunikacije	1.449	1.624	1.685	116,3	103,8	2.268	2.550	2.646	116,7	103,8
K Finansijske djelatnosti i djelatnosti osiguranja	1.633	1.675	1.659	101,6	99,0	2.565	2.634	2.609	101,7	99,1
L Poslovanje nekretninama	-	-	-	-	-	-	-	-	-	-
M Stručne, naučne i tehničke djelatnosti	-	-	-	-	-	-	-	-	-	-
N Administrativne i pomoćne uslužne djelatnosti	954	1.016	1.045	109,5	102,9	1.465	1.568	1.620	110,6	103,3
O Javna uprava i odbrana; obavezno socijalno osiguranje	1.290	1.487	1.482	114,9	99,7	1.998	2.319	2.311	115,7	99,7
P Obrazovanje	987	1.151	1.149	116,4	99,8	1.527	1.790	1.788	117,1	99,9
Q Djelatnosti zdravstvene i socijalne zaštite	1.259	1.403	1.451	115,3	103,4	1.957	2.189	2.261	115,5	103,3
R Umjetnost, zabava i rekreacija	712	859	846	118,8	98,5	1.090	1.325	1.306	119,8	98,6
S Ostale uslužne djelatnosti	860	900	984	114,4	109,3	1.309	1.371	1.506	115,0	109,8

Prosječna neto plaća u KM, oktobar / listopad 2023.



INVESTICIJE

OSTVARENE INVESTICIJE U NOVA STALNA SREDSTVA PO NAMJENI ULAGANJA I TEHNIČKOJ STRUKTURI, KANTONI
PRINCIP ČISTIH DJELATNOSTI

hilj. KM

Kanton	Ukupno	Građevinski objekti i prostori	Strojevi, oprema i transportna sredstva	Ostalo			
				Ukupno	biološka sredstva	proizvodi intelektualnog vlasništva	troškovi prijenosa vlasništva
BOSANSKO-PODRINJSKI KANTON							
2015	35.085	16.977	17.751	357	119	230	7
2016	28.028	10.046	17.559	423	31	384	7
2017	27.451	11.706	15.142	603	61	483	59
2018	36.342	7.812	28.114	416	50	358	8
2019	39.324	20.355	18.765	204	8	192	3
2020	52.374	41.828	9.527	1.019	-	1.014	5
2021	45.372	29.006	15.142	1.224	-	1.215	8
2022	62.473	35.764	26.187	522	-	505	17

¹⁾ Ostvarene investicije u nova stalna sredstva koje nije moguće rasporediti po kantonima (putevi, pruge i sl.) se prikazuju kao neraspoređene investicije. U okviru neraspoređenih investicija prikazana su i kapitalizirana ulaganja u istraživanje i razvoj koja se, kao nova kategorija u okviru stalnih sredstava prema ESA 2010 metodologiji, obračunavaju samo za nivo Federacije BiH.

INVESTICIJE

OSTVARENE INVESTICIJE U NOVA STALNA SREDSTVA PO NAMJENI ULAGANJA I TEHNIČKOJ STRUKTURI, 2022. GODINA
PRINCIP ČISTIH DJELATNOSTI

hilj. KM

Namjena ulaganja	Ukupno	Građevinski objekti i prostori	Strojevi, oprema i transportna sredstva	Ostalo			
				Ukupno	biološka sredstva	proizvodi intelektualnog vlasništva	troškovi prijenosa vlasništva
UKUPNO	62.473	35.764	26.187	522	-	505	17
A Poljoprivreda, šumarstvo i ribolov	76	-	16	60	-	60	-
B Vađenje ruda i kamena	-	-	-	-	-	-	-
C Prerađivačka industrija	23.345	2.396	20.847	101	-	101	-
D Proizvodnja i snabdijevanje/opskrba električnom energijom, plinom, parom i klimatizacija	1.512	620	864	28	-	15	13
E Snabdijevanje/opskrba vodom; uklanjanje otpadnih voda, upravljanje otpadom te djelatnosti sanacije okoliša	415	84	331	-	-	-	-
F Građevinarstvo	32.369	31.431	641	297	-	293	4
G Trgovina na veliko i na malo; popravak motornih vozila i motocikala	327	81	246	-	-	-	-
H Prijevoz i skladištenje	864	-	859	5	-	5	-
I Djelatnosti pružanja smještaja te pripreme i usluživanja hrane (hotelijerstvo i ugostiteljstvo)	214	52	162	-	-	-	-
J Informacije i komunikacije	1.088	256	832	-	-	-	-
K Finansijske/Financijske djelatnosti i djelatnosti osiguranja	122	-	122	-	-	-	-
L Poslovanje nekretninama	-	-	-	-	-	-	-
M Stručne, naučne/znanstvene i tehničke djelatnosti	22	-	22	-	-	-	-
N Administrativne i pomoćne uslužne djelatnosti	5	-	5	-	-	-	-
O Javna uprava i odbrana/obrana; obavezno/obvezno socijalno osiguranje	1.252	705	516	30	-	30	-
P Obrazovanje	305	-	304	1	-	1	-
Q Djelatnosti zdravstvene i socijalne zaštite/skrbi	368	-	368	-	-	-	-
R Umjetnost, zabava i rekreacija	164	139	25	-	-	-	-
S Ostale uslužne djelatnosti	26	-	26	-	-	-	-

PROIZVODNJA, PRODAJA I ZALIHE ŠUMSKIH SORTIMENATA

Oktobar / Listopad 2023. godine

m³

	Proizvodnja				Prodaja		Zalihe (stanje krajem mjeseca) 2023
	X		I - X		I - X		
	2022	2023	2022	2023	2022	2023	
UKUPNO	4432	5203	29957	32621	29957	32621	-
Trupci četinarara/četinjača	154	174	916	367	916	367	-
Jamsko drvo četinarara/četinjača	46	14	667	268	667	268	-
Ostalo dugo drvo četinarara/četinjača	-	-	-	83	-	83	-
Prostorno drvo četinarara/četinjača	204	223	1422	944	1422	944	-
Trupci liščara/listača	500	541	4538	4951	4538	4951	-
Jamsko drvo liščara/listača	-	-	-	-	-	-	-
Ostalo dugo drvo liščara/listača	-	-	-	-	-	-	-
Prostorno drvo liščara/listača	211	183	1161	745	1161	745	-
Ogrjevno drvo četinarara/četinjača	-	-	-	-	-	-	-
Ogrjevno drvo liščara/listača	3317	4068	21254	25263	21254	25263	-
Ostalo grubo obrađeno drvo ¹⁾	-	-	-	-	-	-	-

¹⁾ Uključuje sitno tehničko drvo, cijepane drvene motke i kolje

PRIJEVOZ I SKLADIŠTENJE

CESTOVNI I GRADSKO - PRIGRADSKI PRIJEVOZ

III tromjesečje 2023. godine

	III tromjesečje 2023	I - IX 2023	Index <u>VII - IX 2023</u> <u>IV - VI 2023</u>	Index <u>VII - IX 2023</u> <u>VII - IX 2022</u>	Index <u>I - IX 2023</u> <u>I - IX 2022</u>
Cestovni prijevoz robe					
Pređeni kilometri vozila, 000	800	2.348	101,5	116,6	116,9
Prevezena roba, 000 t	4	12	100,0	133,3	133,3
Tonski kilometri, 000	3.111	9.297	98,6	90,5	87,4
Cestovni prijevoz putnika					
Pređeni kilometri vozila, 000	130	524	59,1	92,2	124,8
Prevezeni putnici, 000	19	64	73,7	82,6	112,5
Putnički kilometri, 000	1.783	6.203	72,5	83,4	118,8

	<u>X 2023</u> Ø 2022	<u>X 2023</u> IX 2023	<u>X 2023</u> X 2022	<u>I - X 2023</u> I - X 2022
INDUSTRIJA UKUPNO	88,7	98,1	90,1	86,6
PREMA GLAVNIM INDUSTRIJSKIM GRUPACIJAMA				
AI Intermedijarni proizvodi	98,6	97,9	95,4	91,8
AE Energija	87,5	107,2	92,1	99,3
BB Kapitalni proizvodi	119,5	100,3	101,9	120,8
CD Trajni proizvodi za široku potrošnju	133,4	33,7	113,1	112,2
CN Netrajni proizvodi za široku potrošnju	30,7	99,1	45,8	42,5
PREMA PODRUČJIMA I OBLASTIMA KD-a				
B VAĐENJE RUDA I KAMENA	166,4	87,0	125,0	106,0
08 Vađenje ostalih ruda i kamena	166,4	87,0	125,0	106,0
C PRERAĐIVAČKA INDUSTRIJA	88,6	97,9	90,0	86,1
10 Proizvodnja prehrambenih proizvoda	77,9	74,8	76,3	86,6
11 Proizvodnja pića	98,8	95,3	93,1	113,7
13 Proizvodnja tekstila	29,5	106,5	46,8	39,5
14 Proizvodnja odjeće	55,4	137,6	38,0	72,8
20 Proizvodnja hemikalija i hemijskih proizvoda	96,3	99,4	90,7	87,9
22 Proizvodnja proizvoda od gume i plastičnih masa	93,9	133,1	70,8	76,0
23 Proizvodnja ostalih nemetalnih mineralnih proizvoda	105,7	72,2	106,9	98,9
25 Proizvodnja gotovih metalnih proizvoda, osim mašina i opreme	114,5	94,0	113,5	116,6
31 Proizvodnja namještaja	133,4	33,7	113,1	112,2
32 Ostala prerađivačka industrija	-	-	-	77,6
D PROIZVODNJA I SNABDIJEVANJE/OPSKRBA ELEKTRIČNOM ENERGIJOM I PLINOM (OSIM 35.3)¹	87,5	107,2	92,1	99,3
35 Proizvodnja i snabdijevanje/opskrba električnom energijom i plinom (osim 35.3) ¹	87,5	107,2	92,1	99,3
1) Grana djelatnosti 35.3, Proizvodnja i snabdijevanje/opskrba parom i klimatizacija				

**IZVOZ PO PODRUČJIMA KLASIFIKACIJE
DJE LATNOSTI KD BiH 2010**
u 000 KM

**UVOZ PO PODRUČJIMA KLASIFIKACIJE
DJE LATNOSTI KD BiH 2010**
u 000 KM

	IX 2023	X 2023	$\frac{X\ 2023}{IX\ 2023}$	I - X 2022	I - X 2023	$\frac{I-X\ 2023}{I-X\ 2022}$	IX 2023	X 2023	$\frac{X\ 2023}{IX\ 2023}$	I - X 2022	I - X 2023	$\frac{I-X\ 2023}{I-X\ 2022}$
UKUPNO	21.064	26.634	126,4	236.273	223.574	94,6	14.257	11.445	80,3	146.735	121.281	82,7
A Poljoprivreda, šumarstvo i ribarstvo	24	515	-	793	1.274	160,6	59	89	151,1	1.254	694	55,4
B Vađenje rude i kamena	-	5	-	-	5	-	14	13	93,1	243	56	22,9
C Prerađivačka industrija	20.348	25.569	125,7	226.738	216.739	95,6	14.180	11.336	79,9	144.908	120.493	83,2
D Proizvodnja i snabdijevanje električnom energijom, gasom/plinom, parom i klimatizacija	-	-	-	-	-	-	-	-	-	-	-	-
Ostalo	691	545	78,9	6.130	5.556	90,6	5	8	157,3	169	38	22,5
Nerazvrstano po kategorijama	-	-	-	2.612	-	-	-	-	-	161	-	-

Izvor: Baza podataka Uprave za indirektno/heizravno oporezivanje BiH

Prethodni podaci

**IZVOZ PO SEKTORIMA I ODSJECIMA
SMTK - Rev. 4**
u 000 KM

**UVOZ PO SEKTORIMA I ODSJECIMA
SMTK - Rev. 4**
u 000 KM

	IX 2023	X 2023	$\frac{X\ 2023}{IX\ 2023}$	I - X 2022	I - X 2023	$\frac{I-X\ 2023}{I-X\ 2022}$	IX 2023	X 2023	$\frac{X\ 2023}{IX\ 2023}$	I - X 2022	I - X 2023	$\frac{I-X\ 2023}{I-X\ 2022}$
UKUPNO	21.064	26.634	126,4	236.273	223.574	94,6	14.257	11.445	80,3	146.735	121.281	82,7
0 HRANA I ŽIVE ŽIVOTINJE	-	486	-	416	762	183,2	90	116	128,9	1.673	1.011	60,4
00 Žive životinje	-	-	-	3	2	66,7	-	-	-	-	-	-
01 Meso i mesne prerađevine	-	-	-	-	-	-	-	-	-	-	-	-
02 Mlijeko, mliječne prerađevine i jaja	-	-	-	-	-	-	-	-	-	-	-	-
03 Ribe, vodozemci i njihove prerađevine	-	-	-	-	-	-	-	-	-	-	-	-
04 Žitarice i proizvodi od žitarica	-	-	-	26	-	-	60	91	151,7	1.392	768	55,2
05 Voće i povrće	-	-	-	-	-	-	-	-	-	-	-	-
06 Šećer, šećerne prerađevine i med	-	-	-	-	-	-	-	-	-	-	-	-
07 Kafa, čaj, kakao i začini	-	486	-	387	760	196,4	-	-	-	-	-	-
08 Hrana za životinje	-	-	-	-	-	-	30	25	83,3	281	243	86,5
09 Ostali jestivi proizvodi	-	-	-	-	-	-	-	-	-	-	-	-
1 PIČA I DUHAN	-	-	-	-	-	-	-	-	-	-	-	-
11 Pića	-	-	-	-	-	-	-	-	-	-	-	-
12 Duhan i proizvodi od duhana	-	-	-	-	-	-	-	-	-	-	-	-
2 SIROVE MATERIJNE NEJESTIVE, OSIM GORIVA	714	574	80,4	6.818	6.114	89,7	15	27	180,0	562	152	27,0
21 Sirove kože i sirovo krzno	-	-	-	-	-	-	-	-	-	-	-	-
22 Uljano sjemenje i plodovi	-	-	-	-	-	-	-	-	-	-	-	-
23 Sirovi i sintetički kaučuk	-	-	-	1	-	-	1	14	-	85	91	107,1
24 Drvo i pluta	24	29	120,8	622	559	89,9	-	-	-	22	-	-
25 Celuloza i papirni otpaci	-	-	-	-	-	-	-	-	-	-	-	-
26 Sirova tekstilna vlakna i njihovi otpaci	-	-	-	-	-	-	-	-	-	-	-	-
27 Prirodna đubriva i minerali osim goriva	-	-	-	-	-	-	14	13	92,9	243	56	23,0
28 Metalne rude i otpaci od metala	690	545	79,0	6.129	5.555	90,6	-	-	-	107	-	-
29 Sirovine biljne i životinjske, ostale	-	-	-	66	-	-	-	-	-	105	5	4,8

IZVOZ PO SEKTORIMA I ODSJECIMA
 SMTK - Rev. 4 (nastavak)
 u 000 KM

 UVOZ PO SEKTORIMA I ODSJECIMA
 SMTK - Rev. 4 (nastavak)
 u 000 KM

	IX 2023	X 2023	X 2023 IX 2023	I - X 2022	I - X 2023	I-X 2023 I-X 2022	IX 2023	X 2023	X 2023 IX 2023	I - X 2022	I - X 2023	I-X 2023 I-X 2022
3 MINERALNA GORIVA, MAZIVA I SRODNI PROIZVODI	-	5	-	-	5	-	14	-	-	75	25	33,3
32 Ugalj, koks i briketi	-	5	-	-	5	-	-	-	-	-	-	-
33 Nafta i derivati od nafte	-	-	-	-	-	-	14	-	-	75	25	33,3
34 Prirodni i industrijski gas	-	-	-	-	-	-	-	-	-	-	-	-
35 Električna energija	-	-	-	-	-	-	-	-	-	-	-	-
4 ULJA, MASTI I VOSKOVI ŽIVOTINJSKOG ILI BILJNOG PORIJEKLA	-	-	-	-	-	-	-	-	-	-	-	-
41 Životinjska ulja i masti	-	-	-	-	-	-	-	-	-	-	-	-
42 Biljna ulja i masti, sirova i rafinirana	-	-	-	-	-	-	-	-	-	-	-	-
43 Preradena biljna i životinjska ulja i masnoće	-	-	-	-	-	-	-	-	-	-	-	-
5 HEMIJSKI/KEMIJSKI PROIZVODI	5.491	8.432	153,6	40.334	60.985	151,2	2.632	2.387	90,7	27.166	22.898	84,3
51 Organske hemikalije/kemikalije	-	-	-	-	-	-	23	5	21,7	1.579	463	29,3
52 Anorganske hemikalije/kemikalije	-	-	-	-	-	-	50	15	30,0	1.867	628	33,6
53 Boje i štavila	-	4	-	1	5	500,0	29	36	124,1	296	420	141,9
54 Medicinski i farmaceutski proizvodi	-	-	-	-	-	-	-	-	-	-	-	-
55 Toaletni proizvodi i proizvodi za čišćenje	-	-	-	-	1	-	11	3	27,3	97	87	89,7
56 Vještačka đubriva	-	-	-	-	-	-	-	-	-	-	-	-
57 Plastične mase u primarnim oblicima	11	54	490,9	88	209	237,5	969	1.153	119,0	18.384	13.070	71,1
58 Plastične mase, ne-primarni oblici	-	-	-	106	134	126,4	221	170	76,9	1.909	1.268	66,4
59 Ostale hemikalije/kemikalije	5.480	8.374	152,8	40.139	60.636	151,1	1.329	1.005	75,6	3.034	6.962	229,5
6 INDUSTRIJSKI PROIZVODI, RAZVRSTANI UGLAVNOM PO VRSTI SIROVINA	3.793	3.854	101,6	46.045	36.651	79,6	7.291	7.007	96,1	90.603	71.957	79,4
61 Koža, krzno i proizvodi od kože i krzna	-	-	-	53	8	15,1	255	297	116,5	3.233	2.754	85,2
62 Guma i gumeni proizvodi	2	-	-	28	51	182,1	85	192	225,9	1.073	949	88,4
63 Proizvodi od drveta, osim namještaja	18	19	105,6	140	140	100,0	20	51	255,0	385	310	80,5
64 Papir, ljepenka i ostali slični proizvodi	1	1	100,0	4	5	125,0	70	30	42,9	648	555	85,6
65 Predivo, tkanine i tekstilni proizvodi	-	-	-	3	16	533,3	63	152	241,3	780	870	111,5
66 Proizvodi od nemetalnih minerala	1	-	-	-	14	-	105	10	9,5	282	363	128,7
67 Željezo i čelik	-	-	-	1	3	300,0	521	160	30,7	1.040	1.375	132,2
68 Obojeni metali	100	-	-	10	114	-	3.407	3.200	93,9	44.293	32.817	74,1
69 Metalni proizvodi	3.671	3.834	104,4	45.806	36.300	79,2	2.765	2.915	105,4	38.869	31.964	82,2
7 MAŠINE/STROJEVI I TRANSPORTNA SREDSTVA	2.988	3.557	119,0	47.473	24.291	51,2	3.412	1.571	46,0	19.092	18.410	96,4
71 Pogonske mašine i oprema	3	-	-	2	3	150,0	2	24	-	304	626	205,9
72 Mašine specijalizirane za određene industrije	-	1	-	62	23	37,1	2.771	166	6,0	7.004	6.647	94,9
73 Mašine za obradu metala	1	2	200,0	184	32	17,4	44	50	113,6	5.489	3.221	58,7
74 Ostale industrijske mašine i dijelovi	1.488	1.876	126,1	4.899	9.959	203,3	339	1.058	312,1	3.332	4.291	128,8
75 Kancelarijske mašine i mašine za automatsku obradu podataka	-	-	-	1	1	100,0	-	-	-	12	2	16,7
76 Telekomunikacijski aparati i aparati za snimanje zvuka	83	118	142,2	505	882	174,7	11	-	-	4	43	-
77 Električne mašine, aparati i uređaji	342	542	158,5	34.976	3.889	11,1	91	107	117,6	1.144	1.651	144,3
78 Drumska vozila	1.071	1.018	95,1	6.791	9.488	139,7	154	166	107,8	1.803	1.929	107,0
79 Ostala transportna vozila	-	-	-	53	14	26,4	-	-	-	-	-	-
8 RAZNI INDUSTRIJSKI PROIZVODI	8.078	9.726	120,4	92.575	94.766	102,4	803	337	42,0	7.403	6.828	92,2
81 Montažne zgrade, sanitarni, rasvjetni i grijajući uređaji	25	11	44,0	183	232	126,8	41	37	90,2	200	344	172,0
82 Namještaj i njegovi dijelovi	523	514	98,3	9.229	8.829	95,7	56	21	37,5	413	1.912	463,0
83 Torbe, tašne, neseseri i slični proizvodi	-	-	-	-	-	-	-	-	-	-	12	-
84 Odjeća	89	89	100,0	499	1.200	240,5	28	30	107,1	718	462	64,3
85 Obuća	-	-	-	-	-	-	1	5	500,0	169	81	47,9
87 Naučni i kontrolni instrumenti	1	336	-	311	1.724	554,3	11	33	300,0	267	325	121,7
88 Fotografski i optički proizvodi, satovi	-	-	-	5	6	120,0	9	-	-	10	24	240,0
89 Ostali industrijski proizvodi	7.440	8.776	118,0	82.348	82.775	100,5	657	211	32,2	5.626	3.668	65,1
9 Proizvodi, nerazvrstani po kategorijama	-	-	-	2.612	-	-	-	-	-	161	-	-

Izvor: Baza podataka Uprave za indirektno/neizravno oporezivanje BiH

Prethodni podaci

IZVOZ PREMA MEĐUNARODNOJ KLASIFIKACIJI
EKONOMSKE NAMJENE PROIZVODA (BEC) Rev. 4

u 000 KM

UVOZ PREMA MEĐUNARODNOJ KLASIFIKACIJI
EKONOMSKE NAMJENE PROIZVODA (BEC) Rev. 4

u 000 KM

	IX 2023	X 2023	X 2023 IX 2023	I - X 2022	I - X 2023	I-X 2023 I-X 2022	IX 2023	X 2023	X 2023 IX 2023	I - X 2022	I - X 2023	I-X 2023 I-X 2022
UKUPNO	21.064	26.634	126,4	236.273	223.574	94,6	14.257	11.445	80,3	146.735	121.281	82,7
1. Hrana i pića	-	486	-	416	762	183,2	60	91	151,7	1.392	768	55,2
2. Industrijski materijali	10.736	13.554	126,2	133.499	111.944	83,9	9.925	9.157	92,3	115.387	93.807	81,3
3. Goriva i maziva	-	5	-	206	38	18,4	19	1	5,3	130	91	70,0
4. Kapitalni proizvodi (osim transportnih sredstava), dijelovi i pribor	1.886	2.813	149,2	10.718	18.816	175,6	3.372	1.582	46,9	19.985	19.543	97,8
5. Transportna sredstva, njihovi dijelovi i pribor	1.101	1.024	93,0	6.931	9.694	139,9	164	174	106,1	1.909	1.972	103,3
6. Proizvodi za široku potrošnju	1.062	1.433	134,9	21.240	16.396	77,2	254	440	173,2	4.652	3.620	77,8
7. Proizvodi, drugdje nespomenuti	6.279	7.319	116,6	63.263	65.924	104,2	463	-	-	3.280	1.480	45,1

Izvor: Baza podataka Uprave za indirektno/heizravno oporezivanje BiH

Prethodni podaci

IZVOZ PO ZEMLJAMA PREMA GEOGRAFSKIM

ZONAMA

u 000 KM

UVOZ PO ZEMLJAMA PREMA GEOGRAFSKIM

ZONAMA

u 000 KM

	IX 2023	X 2023	X 2023 IX 2023	I - X 2022	I - X 2023	I-X 2023 I-X 2022	IX 2023	X 2023	X 2023 IX 2023	I - X 2022	I - X 2023	I-X 2023 I-X 2022
UKUPNO	21.064	26.634	126,4	236.273	223.574	94,6	14.257	11.445	80,3	146.735	121.281	82,7
ZEMLJE EU	10.217	12.293	120,3	141.512	103.507	73,1	9.808	7.494	76,4	105.043	79.855	76,0
Austrija	696	1.035	148,7	42.588	11.630	27,3	281	453	161,2	7.649	4.679	61,2
Belgija	-	-	-	-	-	-	137	42	30,7	1.107	2.630	237,6
Bugarska	295	371	125,8	4.418	1.989	45,0	14	44	314,3	68	448	658,8
Češka	731	867	118,6	6.077	6.368	104,8	2.248	2.685	119,4	29.620	24.423	82,5
Kipar	-	-	-	-	-	-	-	-	-	-	-	-
Danska	-	-	-	4	7	175,0	-	1	-	31	40	129,0
Estonija	-	374	-	1.308	2.493	190,6	-	-	-	1	-	-
Finska	-	-	-	253	333	131,6	-	-	-	310	-	-
Francuska	246	142	57,7	1.879	2.493	132,7	43	99	230,2	804	310	38,6
Grčka	-	767	-	1.325	2.417	182,4	-	-	-	1.191	8	0,7
Hrvatska	194	212	109,3	2.164	2.633	121,7	2.472	95	3,8	1.469	4.335	295,1
Irska	193	220	114,0	778	1.379	177,2	-	-	-	1	1	100,0
Italija	1	119	-	854	993	116,3	92	51	55,4	5.036	1.054	20,9
Latvija (Letonija)	-	-	-	-	-	-	-	-	-	-	-	-
Litvanija	103	207	201,0	236	517	219,1	-	-	-	-	-	-
Luksemburg	-	-	-	-	-	-	-	-	-	-	-	-
Mađarska	188	328	174,5	3.476	3.341	96,1	71	33	46,5	2.727	259	9,5
Malta	-	-	-	-	-	-	-	-	-	-	-	-
Nizozemska	-	-	-	3.709	742	20,0	27	30	111,1	572	161	28,1
Njemačka	7.097	6.783	95,6	64.323	58.847	91,5	4.169	3.483	83,5	36.979	31.541	85,3
Poljska	-	276	-	548	712	129,9	18	27	150,0	458	263	57,4
Portugal	-	-	-	-	-	-	8	7	87,5	77	81	105,2

**IZVOZ PO ZEMLJAMA PREMA GEOGRAFSKIM
ZONAMA (nastavak)**
u 000 KM

	IX 2023	X 2023	X 2023 IX 2023	I - X 2022	I - X 2023	I-X 2023 I-X 2022	IX 2023	X 2023	X 2023 IX 2023	I - X 2022	I - X 2023	I-X 2023 I-X 2022
Rumunija	161	360	223,6	1.747	2.896	165,8	49	3	6,1	2.372	103	4,3
Slovačka	184	28	15,2	777	758	97,6	-	-	-	9.337	6.143	65,8
Slovenija	125	173	138,4	4.252	1.494	35,1	68	341	501,5	3.240	1.736	53,6
Španija	-	31	-	711	1.438	202,3	16	4	25,0	1.104	501	45,4
Švedska	3	-	-	85	27	31,8	95	96	101,1	889	1.139	128,1
Ujedineno Kraljevstvo	-	-	-	-	-	-	-	-	-	1	-	-
ZEMLJE EFTE	92	419	455,4	1.926	1.809	93,9	12	23	191,7	640	427	66,7
Island	-	-	-	-	-	-	-	-	-	-	-	-
Lihtenštajn	-	-	-	5	199	-	-	10	-	26	10	38,5
Norveška	68	323	475,0	1.011	1.314	130,0	12	13	108,3	614	417	67,9
Švicarska	24	96	400,0	910	296	32,5	-	-	-	-	-	-
OSTALE EVROPSKE ZEMLJE	7.609	9.238	121,4	55.396	70.055	126,5	3.753	3.069	81,8	29.648	29.764	100,4
Albanija	276	584	211,6	1.694	2.174	128,3	-	-	-	-	-	-
Crna Gora	-	-	-	20	-	-	-	-	-	-	14	-
Kosovo	249	294	118,1	1.585	2.752	173,6	89	49	55,1	648	426	65,7
Sjeverna Makedonija	-	-	-	56	-	-	-	-	-	6	-	-
Ruska Federacija	2.020	2.624	129,9	16.486	20.792	126,1	2.259	1.613	71,4	12.483	14.862	119,1
Srbija	4.641	5.051	108,8	29.452	37.739	128,1	1.076	1.059	98,4	11.941	10.644	89,1
Turska	423	685	161,9	6.103	6.598	108,1	329	348	105,8	4.570	3.818	83,5
Ostale zemlje	-	-	-	-	-	-	-	-	-	-	-	-
AFRIKA	-	10	-	279	2.408	863,1	2	-	-	-	7	-
ZEMLJE SJEVERNE AFRIKE	-	-	-	-	964	-	2	-	-	-	2	-
OSTALE AFRIČKE ZEMLJE	-	10	-	279	1.444	517,6	-	-	-	-	5	-
AMERIKA	1.464	4.553	311,0	29.117	39.004	134,0	12	278	-	5.268	3.540	67,2
ZEMLJE SJEVERNE AMERIKE	1.464	1.656	113,1	28.656	29.867	104,2	12	278	-	5.268	3.522	66,9
Kanada	-	-	-	-	-	-	-	-	-	5	4	80,0
SAD	1.464	1.656	113,1	28.656	29.867	104,2	12	278	-	5.263	3.518	66,8
Ostale zemlje	-	-	-	-	-	-	-	-	-	-	-	-
ZEMLJE CENTRALNE AMERIKE I KARIBA	-	-	-	437	33	7,6	-	-	-	-	-	-
ZEMLJE JUŽNE AMERIKE	-	2.897	-	24	9.104	-	-	-	-	-	18	-
AZIJA	1.682	121	7,2	6.536	5.676	86,8	411	575	139,9	6.124	7.070	115,4
ZEMLJE BLISKOG I SREDNJEG ISTOKA	1.128	116	10,3	4.885	2.178	44,6	34	34	100,0	80	417	521,3
OSTALE ZEMLJE AZIJE	554	5	0,9	1.651	3.498	211,9	377	541	143,5	6.044	6.653	110,1
Indija	518	-	-	85	1.172	-	43	21	48,8	303	93	30,7
Japan	-	-	-	39	71	182,1	53	46	86,8	467	513	109,9
Kina	-	-	-	84	15	17,9	224	262	117,0	2.909	4.654	160,0
Malezija	-	-	-	53	190	358,5	-	-	-	-	1	-
Ostale zemlje	36	5	13,9	1.390	2.050	147,5	57	212	371,9	2.365	1.392	58,9
ZEMLJE OKEANIJE I POLARNOG REGIONA	-	-	-	1.507	1.115	74,0	257	-	-	-	257	-
AUSTRALIJA I NOVI ZELAND	-	-	-	1.507	1.115	74,0	257	-	-	-	257	-
Australija	-	-	-	1.507	1.115	74,0	257	-	-	-	257	-
Novi Zeland	-	-	-	-	-	-	-	-	-	-	-	-
Ostale zemlje	-	-	-	-	-	-	-	-	-	-	-	-
OSTALE ZEMLJE OKEANIJE I POLARNOG REGIONA	-	-	-	-	-	-	-	-	-	-	-	-
Neraspoređeno	-	-	-	-	-	-	2	6	300,0	12	361	-

Izvor: Baza podataka Uprave za indirektno/neizravno oporezivanje BiH

Prethodni podaci

**TURISTIČKI PROMET ZA OKTOBAR / LISTOPAD 2023. GODINE
KAPACITETI, TURISTI I NOĆENJA**

	Dolasci turista				Noćenja turista			
	X 2023	$\frac{X\ 2023}{X\ 2022}$	I - X 2023	$\frac{I - X\ 2023}{I - X\ 2022}$	X 2023	$\frac{X\ 2023}{X\ 2022}$	I - X 2023	$\frac{I - X\ 2023}{I - X\ 2022}$
DOLASCI I NOĆENJA TURISTA								
UKUPNO	236	87,7	2.333	97,0	712	87,8	6.777	103,5
Domaći	171	95,5	1.655	100,4	526	108,7	5.360	120,0
Strani	65	72,2	678	89,5	186	56,9	1.417	68,2
BROJ LEŽAJA	233							

DOLASCI I NOĆENJA TURISTA PREMA VRSTAMA OBJEKATA

UKUPNO	236	87,7	2.333	97,0	712	87,8	6.777	103,5
Hoteli i sličan smještaj	227	87,0	2.246	99,0	493	84,9	4.451	109,3
Odmarališta i slični objekti za kraći odmor	9	112,5	87	63,0	219	95,2	2.326	94,1
Kampovi i prostori za kampiranje	-	-	-	-	-	-	-	-
Ostali smještaj	-	-	-	-	-	-	-	-
DOMAĆI	171	95,5	1.655	100,4	526	108,7	5.360	120,0
Hoteli i sličan smještaj	162	94,2	1.574	103,0	307	107,7	3.190	125,5
Odmarališta i slični objekti za kraći odmor	9	128,6	81	67,5	219	110,1	2.170	112,7
Kampovi i prostori za kampiranje	-	-	-	-	-	-	-	-
Ostali smještaj	-	-	-	-	-	-	-	-
STRANI	65	72,2	678	89,5	186	56,9	1.417	68,2
Hoteli i sličan smještaj	65	73,0	672	90,8	186	62,8	1.261	82,3
Odmarališta i slični objekti za kraći odmor	-	-	6	33,3	-	-	156	28,5
Kampovi i prostori za kampiranje	-	-	-	-	-	-	-	-
Ostali smještaj	-	-	-	-	-	-	-	-

DOLASCI I NOĆENJA TURISTA PREMA NAČINU DOLASKA

	Individualno				Organizirano			
	dolasci turista		noćenje turista		dolasci turista		noćenje turista	
	X 2023	Struktura %	X 2023	Struktura %	X 2023	Struktura %	X 2023	Struktura %
UKUPNO	236	100,0	712	100,0	-	-	-	-
Domaći	171	72,5	526	73,9	-	-	-	-
Strani	65	27,5	186	26,1	-	-	-	-

SVRHA DOLASKA TURISTA

	Poslovno				Ostalo			
	dolasci turista		noćenje turista		dolasci turista		noćenje turista	
	X 2023	Struktura %	X 2023	Struktura %	X 2023	Struktura %	X 2023	Struktura %
UKUPNO	120	50,8	388	54,5	116	49,2	324	45,5
Domaći	96	80,0	326	84,0	75	64,7	200	61,7
Strani	24	20,0	62	16,0	41	35,3	124	38,3

DOLASCI I NOĆENJA TURISTA PO ZEMLJAMA PREBIVALIŠTA

	Dolasci turista				Noćenja turista			
	X 2023	$\frac{X\ 2023}{X\ 2022}$	I - X 2023	$\frac{I - X\ 2023}{I - X\ 2022}$	X 2023	$\frac{X\ 2023}{X\ 2022}$	I - X 2023	$\frac{I - X\ 2023}{I - X\ 2022}$
UKUPNO STRANI	65	72,2	678	89,5	186	56,9	1.417	68,2
Albanija	-	-	-	-	-	-	-	-
Austrija	3	42,9	70	104,5	6	42,9	97	75,2
Belgija	1	-	24	266,7	1	-	24	88,9
Bugarska	-	-	2	50,0	-	-	2	14,3
Crna Gora	-	-	29	96,7	-	-	194	-
Češka	-	-	8	100,0	-	-	16	177,8
Danska	-	-	-	-	-	-	-	-
Estonija	-	-	-	-	-	-	-	-
Finska	-	-	2	-	-	-	2	-
Francuska	5	100,0	25	92,6	10	125,0	41	95,4
Grčka	5	71,4	10	76,9	11	8,2	43	26,7
Nizozemska	-	-	13	185,7	-	-	15	214,3
Hrvatska	12	75,0	60	49,6	38	126,7	135	61,6
Irska	-	-	-	-	-	-	-	-
Island	-	-	1	-	-	-	1	-
Italija	1	-	3	60,0	2	-	6	85,7
Kipar	-	-	-	-	-	-	-	-
Latvija	-	-	-	-	-	-	-	-
Litvanija	-	-	-	-	-	-	-	-
Luksemburg	-	-	2	-	-	-	2	-
Mađarska	3	-	10	41,7	3	-	14	58,3
Sjeverna Makedonija	-	-	7	-	-	-	14	-
Malta	-	-	-	-	-	-	-	-
Norveška	-	-	3	-	-	-	4	-
Njemačka	5	33,3	86	65,7	8	28,6	156	61,9
Poljska	-	-	8	66,7	-	-	26	216,7
Portugal / Portugaliya	-	-	-	-	-	-	-	-
Rumunija / Rumunjska	-	-	2	25,0	-	-	3	37,5
Rusija	3	-	9	225,0	6	120,0	24	-
Slovačka	-	-	-	-	-	-	-	-
Slovenija	5	250,0	47	180,8	25	-	99	159,7
Srbija	19	82,6	115	65,3	66	140,4	225	51,0
Španija / Španjolska	-	-	-	-	-	-	-	-
Švajcarska / Švicarska	-	-	4	66,7	-	-	4	50,0
Švedska	1	-	1	20,0	3	-	3	60,0
Turska	2	28,6	57	132,6	7	17,1	180	32,8
Ujedinjeno Kraljevstvo	-	-	65	-	-	-	65	-
Ukrajina	-	-	-	-	-	-	-	-
Ostale evropske zemlje	-	-	1	50,0	-	-	1	50,0
Egipat	-	-	-	-	-	-	-	-

DOLASCI I NOĆENJA TURISTA PO ZEMLJAMA PREBIVALIŠTA

	Dolasci turista				Noćenja turista			
	X 2023	$\frac{X\ 2023}{X\ 2022}$	I - X 2023	$\frac{I - X\ 2023}{I - X\ 2022}$	X 2023	$\frac{X\ 2023}{X\ 2022}$	I - X 2023	$\frac{I - X\ 2023}{I - X\ 2022}$
Južnoafrička Republika	-	-	-	-	-	-	-	-
Ostale afričke zemlje	-	-	-	-	-	-	-	-
Kanada	-	-	4	-	-	-	4	-
SAD	-	-	2	14,3	-	-	9	60,0
Ostale sjeverno - američke zemlje	-	-	2	200,0	-	-	2	200,0
Brazil	-	-	-	-	-	-	-	-
Ostale zemlje Južne i Srednje Amerike	-	-	-	-	-	-	-	-
Bahrein	-	-	-	-	-	-	-	-
Indija	-	-	-	-	-	-	-	-
Iran	-	-	-	-	-	-	-	-
Izrael	-	-	-	-	-	-	-	-
Japan	-	-	-	-	-	-	-	-
Južna Koreja	-	-	3	-	-	-	3	-
Katar	-	-	-	-	-	-	-	-
Narodna Republika Kina	-	-	2	-	-	-	2	-
Kuvajt	-	-	-	-	-	-	-	-
Malezija	-	-	-	-	-	-	-	-
Oman	-	-	-	-	-	-	-	-
Saudijska Arabija	-	-	-	-	-	-	-	-
Ujedinjeni Arapski Emirati	-	-	-	-	-	-	-	-
Ostale azijske zemlje	-	-	1	-	-	-	1	-
Australija	-	-	-	-	-	-	-	-
Novi Zeland	-	-	-	-	-	-	-	-
Ostale zemlje Okeanije	-	-	-	-	-	-	-	-

SREDNJOBOSANSKI KANTON

PRIRODNO KRETANJE STANOVNIŠTVA I BRAKOVI PO MJESTU UOBIČAJENOG STANOVANJA

Općina	Ukupno rođeni	Živorodeni			Mrtvo-rođeni	Mjesto porođaja			Umrli			Od toga						Zaključeni brakovi	Razvedeni brakovi
		ukupno	po spolu			u zdravstvenoj ustanovi	na drugom mjestu		ukupno	po spolu		umrla dojenčad			nasilne smrti				
			muški	ženski			sa stručnom pomoći	bez stručne pomoći		muški	ženski	ukupno	muški	ženski	ukupno	muški	ženski		

Za mjesec oktobar / listopad 2023. godine - prvi rezultati

UKUPNO	133	132	85	47	1	133	-	-	172	90	82	3	2	1	7	5	2	98	8
Bugojno	19	19	14	5	-	19	-	-	37	16	21	1	1	-	-	-	-	8	-
Busovača	8	8	6	2	-	8	-	-	9	4	5	-	-	-	1	1	-	11	1
Dobretići	-	-	-	-	-	-	-	-	-	-	-	-	-	-	-	-	-	-	-
Donji Vakuf	9	9	7	2	-	9	-	-	9	3	6	1	-	1	-	-	-	11	2
Fojnica	2	2	2	-	-	2	-	-	3	3	-	-	-	-	-	-	-	3	1
Gornji Vakuf Uskoplje	7	7	6	1	-	7	-	-	9	5	4	-	-	-	-	-	-	7	-
Jajce	6	6	3	3	-	6	-	-	19	10	9	-	-	-	1	1	-	-	-
Kiseljak	12	12	6	6	-	12	-	-	10	8	2	1	1	-	-	-	-	5	1
Kreševo	2	2	-	2	-	2	-	-	6	4	2	-	-	-	-	-	-	2	-
Novi Travnik	15	15	6	9	-	15	-	-	6	1	5	-	-	-	-	-	-	12	1
Travnik	33	33	24	9	-	33	-	-	44	24	20	-	-	-	5	3	2	31	1
Vitez	20	19	11	8	1	20	-	-	20	12	8	-	-	-	-	-	-	8	1

Za period januar / siječanj - oktobar / listopad 2023. godine - prvi rezultati

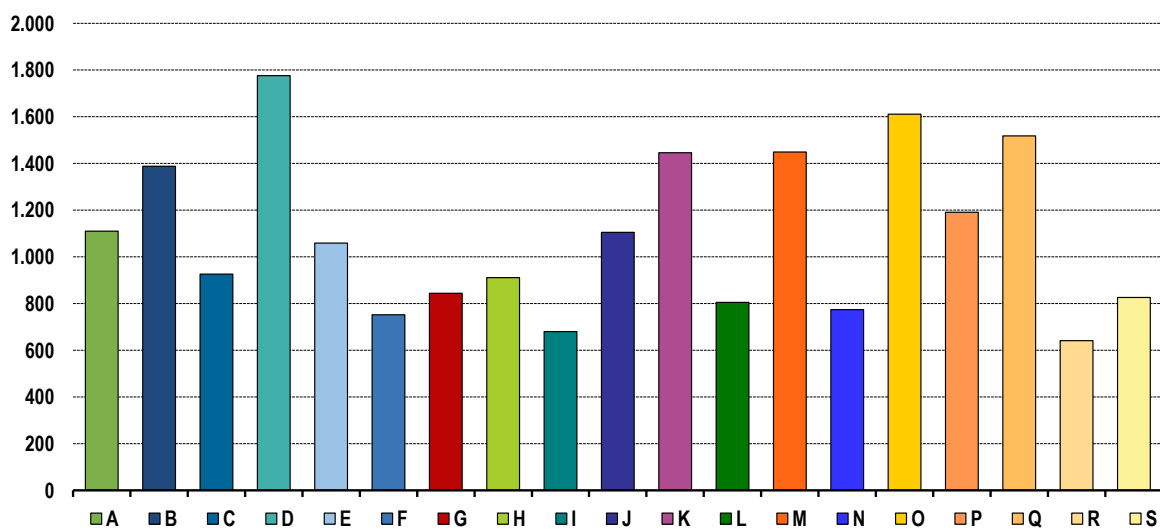
UKUPNO	1.344	1.342	721	621	2	1.340	2	2	1.811	927	884	10	6	4	45	37	8	1.055	82
Bugojno	196	196	115	81	-	196	-	-	249	117	132	3	3	-	4	4	-	160	15
Busovača	77	77	36	41	-	77	-	-	115	65	50	1	1	-	5	5	-	67	4
Dobretići	2	2	1	1	-	2	-	-	8	3	5	-	-	-	-	-	-	2	-
Donji Vakuf	102	102	57	45	-	102	-	-	109	55	54	2	-	2	1	1	-	79	13
Fojnica	53	53	34	19	-	53	-	-	76	36	40	-	-	-	-	-	-	52	5
Gornji Vakuf Uskoplje	87	87	50	37	-	86	-	1	118	67	51	-	-	-	2	2	-	82	4
Jajce	96	96	63	33	-	96	-	-	188	99	89	-	-	-	6	5	1	88	10
Kiseljak	106	106	56	50	-	106	-	-	146	73	73	1	1	-	4	3	1	72	7
Kreševo	13	13	6	7	-	13	-	-	43	24	19	-	-	-	1	-	1	15	-
Novi Travnik	162	162	77	85	-	160	1	1	132	67	65	-	-	-	1	-	1	90	6
Travnik	302	301	157	144	1	301	1	-	409	208	201	3	1	2	15	11	4	243	11
Vitez	148	147	69	78	1	148	-	-	218	113	105	-	-	-	6	6	-	105	7

PLAĆE

PROSJEČNA MJESEČNA ISPLAĆENA NETO I BRUTO PLAĆA ZAPOSLENIH PO PODRUČJIMA KD BiH 2010

	Prosječna neto plaća u KM					Prosječna bruto plaća u KM				
	Ø 2022	IX 2023	X 2023	Index X 2023 Ø 2022	Index X 2023 IX 2023	Ø 2022	IX 2023	X 2023	Index IX 2023 Ø 2022	Index X 2023 IX 2023
UKUPNO	893	1.045	1.066	119,4	102,0	1.366	1.611	1.641	120,1	101,9
A Poljoprivreda, šumarstvo i ribolov	993	1.076	1.110	111,8	103,2	1.529	1.651	1.705	111,5	103,3
B Vađenje ruda i kamena	1.156	1.357	1.388	120,1	102,3	1.861	2.192	2.226	119,6	101,6
C Prerađivačka industrija	745	898	926	124,3	103,1	1.106	1.346	1.391	125,8	103,3
D Proizvodnja i snabdijevanje električnom energijom, plinom, parom i klimatizacija	1.643	1.704	1.776	108,1	104,2	2.558	2.647	2.774	108,4	104,8
E Snabdijevanje vodom; uklanjanje otpadnih voda, upravljanje otpadom te djelatnosti sanacije okoliša	911	1.025	1.059	116,2	103,3	1.415	1.608	1.630	115,2	101,4
F Građevinarstvo	676	745	752	111,2	100,9	1.033	1.120	1.152	111,5	102,9
G Trgovina na veliko i na malo; popravak motornih vozila i motocikala	749	831	844	112,7	101,6	1.155	1.293	1.311	113,5	101,4
H Prijevoz i skladištenje	789	898	911	115,5	101,4	1.218	1.390	1.407	115,5	101,2
I Djelatnosti pružanja smještaja te pripreme i usluživanja hrane (hotelijerstvo i ugostiteljstvo)	632	658	680	107,6	103,3	980	1.028	1.028	104,9	100,0
J Informacije i komunikacije	1.026	1.083	1.105	107,7	102,0	1.584	1.696	1.733	109,4	102,2
K Finansijske djelatnosti i djelatnosti osiguranja	1.546	1.493	1.446	93,5	96,9	2.422	2.331	2.256	93,1	96,8
L Poslovanje nekretninama	637	811	805	126,4	99,3	964	1.247	1.234	128,0	99,0
M Stručne, naučne i tehničke djelatnosti	1.344	1.419	1.449	107,8	102,1	2.084	2.204	2.227	106,9	101,0
N Administrativne i pomoćne uslužne djelatnosti	607	755	774	127,5	102,5	926	1.144	1.167	126,0	102,0
O Javna uprava i odbrana; obavezno socijalno osiguranje	1.369	1.610	1.611	117,7	100,1	2.124	2.515	2.516	118,5	100,0
P Obrazovanje	960	1.193	1.191	124,1	99,8	1.482	1.859	1.858	125,4	99,9
Q Djelatnosti zdravstvene i socijalne zaštite	1.290	1.469	1.518	117,7	103,3	2.016	2.320	2.355	116,8	101,5
R Umjetnost, zabava i rekreacija	587	649	641	109,2	98,8	893	1.006	996	111,5	99,0
S Ostale uslužne djelatnosti	759	825	826	108,8	100,1	1.138	1.257	1.261	110,8	100,3

Prosječna neto plaća u KM, oktobar / listopad 2023.



INVESTICIJE

OSTVARENE INVESTICIJE U NOVA STALNA SREDSTVA PO NAMJENI ULAGANJA I TEHNIČKOJ STRUKTURI, KANTONI
PRINCIP ČISTIH DJELATNOSTI

hilj. KM

Kanton	Ukupno	Građevinski objekti i prostori	Strojevi, oprema i transportna sredstva	Ostalo			
				Ukupno	biološka sredstva	proizvodi intelektualnog vlasništva	troškovi prijenosa vlasništva
SREDNJOBOSANSKI KANTON							
2015	189.337	96.146	89.410	3.781	518	3.007	255
2016	224.923	104.976	115.755	4.192	356	3.051	784
2017	196.694	85.536	105.228	5.930	277	5.549	103
2018	201.268	92.277	102.533	6.458	20	6.406	32
2019	219.954	116.379	99.540	4.035	76	3.663	296
2020	156.140	83.002	69.202	3.936	132	3.704	99
2021	182.082	91.341	87.239	3.502	154	3.107	241
2022	253.633	128.205	121.690	3.738	486	2.428	824

¹⁾ Ostvarene investicije u nova stalna sredstva koje nije moguće rasporediti po kantonima (putevi, pruge i sl.) se prikazuju kao neraspoređene investicije. U okviru neraspoređenih investicija prikazana su i kapitalizirana ulaganja u istraživanje i razvoj koja se, kao nova kategorija u okviru stalnih sredstava prema ESA 2010 metodologiji, obračunavaju samo za nivo Federacije BiH.

INVESTICIJE

OSTVARENE INVESTICIJE U NOVA STALNA SREDSTVA PO NAMJENI ULAGANJA I TEHNIČKOJ STRUKTURI, 2022. GODINA
PRINCIP ČISTIH DJELATNOSTI

hilj. KM

Namjena ulaganja	Ukupno	Građevinski objekti i prostori	Strojevi, oprema i transportna sredstva	Ostalo			
				Ukupno	biološka sredstva	proizvodi intelektualnog vlasništva	troškovi prijenosa vlasništva
UKUPNO	253.633	128.205	121.690	3.738	486	2.428	824
A Poljoprivreda, šumarstvo i ribolov	7.468	1.860	5.134	474	466	7	2
B Vađenje ruda i kamena	5.131	4.046	1.010	75	-	10	65
C Prerađivačka industrija	85.483	32.751	52.038	694	-	686	7
D Proizvodnja i snabdijevanje/opskrba električnom energijom, plinom, parom i klimatizacija	13.245	7.681	5.126	438	-	436	3
E Snabdijevanje/opskrba vodom; uklanjanje otpadnih voda, upravljanje otpadom te djelatnosti sanacije okoliša	3.584	1.849	1.726	9	-	9	-
F Građevinarstvo	44.834	37.376	6.099	1.359	-	706	653
G Trgovina na veliko i na malo; popravak motornih vozila i motocikala	32.626	8.846	23.541	239	12	134	94
H Prijevoz i skladištenje	6.311	167	6.143	1	-	1	-
I Djelatnosti pružanja smještaja te pripreme i usluživanja hrane (hotelijerstvo i ugostiteljstvo)	645	170	474	1	-	1	-
J Informacije i komunikacije	4.890	1.076	3.787	27	-	27	-
K Finansijske/Financijske djelatnosti i djelatnosti osiguranja	323	102	221	-	-	-	-
L Poslovanje nekretninama	13.033	11.850	1.161	23	-	23	-
M Stručne, naučne/znanstvene i tehničke djelatnosti	452	67	385	-	-	-	-
N Administrativne i pomoćne uslužne djelatnosti	1.347	1.096	211	40	-	40	-
O Javna uprava i odbrana/obrana; obavezno/obvezno socijalno osiguranje	17.654	13.304	4.066	284	1	284	-
P Obrazovanje	3.686	1.507	2.179	-	-	-	-
Q Djelatnosti zdravstvene i socijalne zaštite/skrbi	11.481	3.977	7.434	70	7	64	-
R Umjetnost, zabava i rekreacija	1.128	247	879	1	-	1	-
S Ostale uslužne djelatnosti	312	233	79	-	-	-	-

PROIZVODNJA, PRODAJA I ZALIHE ŠUMSKIH SORTIMENATA

Oktobar / Listopad 2023. godine

000 m³

	Proizvodnja				Prodaja		Zalihe (stanje krajem mjeseca) 2023
	X		I - X		I - X		
	2022	2023	2022	2023	2022	2023	
UKUPNO	36	31	341	328	338	322	12
Trupci četinarara/četinjača	13	10	132	125	129	124	3
Jamsko drvo četinarara/četinjača	2	1	12	12	12	12	1
Ostalo dugo drvo četinarara/četinjača	0	0	0	0	-	0	-
Prostorno drvo četinarara/četinjača	5	5	41	46	41	43	3
Trupci lišćara/listača	4	3	39	40	39	40	0
Jamsko drvo lišćara/listača	-	-	0	-	-	-	-
Ostalo dugo drvo lišćara/listača	-	-	-	-	-	-	-
Prostorno drvo lišćara/listača	-	-	0	-	0	-	-
Ogrjevno drvo četinarara/četinjača	0	0	1	1	1	1	0
Ogrjevno drvo lišćara/listača	13	11	116	104	116	102	4
Ostalo grubo obrađeno drvo ¹⁾	-	-	-	-	-	-	-

¹⁾Uključuje sitno tehničko drvo, cijepane drvene motke i kolje

PRIJEVOZ I SKLADIŠTENJE

CESTOVNI I GRADSKO - PRIGRADSKI PRIJEVOZ

III tromjesečje 2023. godine

	III tromjesečje 2023	I - IX 2023	Index VII - IX 2023 IV - VI 2023	Index VII - IX 2023 VII - IX 2022	Index I - IX 2023 I - IX 2022
Cestovni prijevoz robe					
Pređeni kilometri vozila, 000	7.513	21.015	109,2	108,0	100,7
Prevezena roba, 000 t	104	276	131,6	103,0	93,9
Tonski kilometri, 000	57.327	144.855	135,1	119,3	105,5
Cestovni prijevoz putnika					
Pređeni kilometri vozila, 000	2.221	4.457	183,7	102,3	98,9
Prevezeni putnici, 000	140	430	95,9	84,4	90,3
Putnički kilometri, 000	12.085	30.092	126,1	98,5	96,0
Gradsko prigradski prijevoz					
Pređeni kilometri vozila ukupno, 000	456	1.357	96,6	101,8	97,1
Autobusi	456	1.357	96,6	101,8	97,1
Prevezeni putnici, 000	120	303	108,1	123,7	106,7
Autobusi	120	303	108,1	123,7	106,7

	<u>X 2023</u> Ø 2022	<u>X 2023</u> IX 2023	<u>X 2023</u> X 2022	<u>I - X 2023</u> I - X 2022
INDUSTRIJA UKUPNO	92,6	96,2	96,2	94,2
PREMA GLAVNIM INDUSTRIJSKIM GRUPACIJAMA				
AI Intermedijarni proizvodi	103,4	108,9	95,0	97,9
AE Energija	73,8	80,2	92,0	109,0
BB Kapitalni proizvodi	94,1	98,2	95,8	78,5
CD Trajni proizvodi za široku potrošnju	121,6	115,1	105,6	112,3
CN Netrajni proizvodi za široku potrošnju	79,3	84,0	94,4	88,5
PREMA PODRUČJIMA I OBLASTIMA KD-a				
B VAĐENJE RUDA I KAMENA	90,2	92,4	97,6	113,6
05 Vađenje ugljena i lignita	79,1	87,5	90,4	89,0
07 Vađenje metalnih ruda	76,6	90,8	84,3	89,8
08 Vađenje ostalih ruda i kamena	121,9	107,7	113,2	185,3
C PRERAĐIVAČKA INDUSTRIJA	94,8	98,3	96,4	90,6
10 Proizvodnja prehrambenih proizvoda	74,4	85,2	87,3	81,7
11 Proizvodnja pića	90,1	63,8	141,2	104,3
13 Proizvodnja tekstila	85,5	48,4	176,6	100,0
14 Proizvodnja odjeće	90,3	88,1	102,4	95,4
15 Proizvodnja kože i srodnih proizvoda	64,1	103,4	62,0	73,0
16 Prerada drva i proizvoda od drva i pluta, osim namještaja; proizvodnja predmeta od slame i pletarskih materijala	99,3	115,6	85,8	88,0
17 Proizvodnja papira i proizvoda od papira	56,6	139,0	40,7	184,6
18 Štampanje i umnožavanje snimljenih zapisa	131,3	75,7	173,5	84,1
20 Proizvodnja hemikalija i hemijskih proizvoda	128,4	99,7	128,8	123,1
21 Proizvodnja osnovnih farmaceutskih proizvoda i farmaceutskih preparata	107,8	62,2	173,4	109,7
22 Proizvodnja proizvoda od gume i plastičnih masa	99,2	114,7	86,5	97,8
23 Proizvodnja ostalih nemetalnih mineralnih proizvoda	106,9	113,3	94,4	105,2
24 Proizvodnja baznih metala	6,3	105,3	6,0	9,3
25 Proizvodnja gotovih metalnih proizvoda, osim mašina i opreme	111,1	100,3	110,8	100,7
28 Proizvodnja mašina i uređaja, d.n.	127,8	79,8	160,1	85,5
29 Proizvodnja motornih vozila, prikolica i poluprikolica	94,1	108,8	86,5	76,2
30 Proizvodnja ostalih prijevoznih sredstava	-*	-	-	-
31 Proizvodnja namještaja	114,3	115,1	99,3	112,0
32 Ostala prerađivačka industrija	87,4	124,8	70,0	91,3
D PROIZVODNJA I SNABDIJEVANJE/OPSKRBA ELEKTRIČNOM ENERGIJOM I PLINOM (OSIM 35.3)¹	71,9	77,6	92,7	116,9
35 Proizvodnja i snabdijevanje/opskrba električnom energijom i plinom (osim 35.3) ¹	71,9	77,6	92,7	116,9

1) Grana djelatnosti 35.3, Proizvodnja i snabdijevanje/opskrba parom i klimatizacija

-* Indeks veći od 300,0

**IZVOZ PO PODRUČJIMA KLASIFIKACIJE
DJELATNOSTI KD BiH 2010**
u 000 KM

**UVOZ PO PODRUČJIMA KLASIFIKACIJE
DJELATNOSTI KD BiH 2010**
u 000 KM

	IX 2023	X 2023	X 2023 IX 2023	I - X 2022	I - X 2023	I-X 2023 I-X 2022	IX 2023	X 2023	X 2023 IX 2023	I - X 2022	I - X 2023	I-X 2023 I-X 2022
UKUPNO	82.208	86.030	104,6	785.300	760.218	96,8	110.682	106.582	96,3	1.098.585	1.069.872	97,4
A Poljoprivreda, šumarstvo i ribarstvo	536	735	137,2	3.442	2.809	81,6	3.076	2.931	95,3	55.707	35.724	64,1
B Vađenje rude i kamena	353	376	106,7	2.835	2.864	101,0	354	217	61,2	6.768	3.070	45,4
C Prerađivačka industrija	79.908	79.845	99,9	740.662	728.642	98,4	105.935	100.006	94,4	1.005.811	1.012.612	100,7
D Proizvodnja i snabdijevanje električnom energijom, gasom/plinom, parom i klimatizacija	-	-	-	-	-	-	-	-	-	-	-	-
Ostalo	1.412	5.074	359,3	34.828	25.903	74,4	1.316	3.429	260,6	27.756	18.466	66,5
Nerazvrstano po kategorijama	-	-	-	3.533	-	-	-	-	-	2.543	-	-

Izvor: Baza podataka Uprave za indirektno/neizravno oporezivanje BiH

Prethodni podaci

**IZVOZ PO SEKTORIMA I ODSJECIMA
SMTK - Rev. 4**
u 000 KM

**UVOZ PO SEKTORIMA I ODSJECIMA
SMTK - Rev. 4**
u 000 KM

	IX 2023	X 2023	X 2023 IX 2023	I - X 2022	I - X 2023	I-X 2023 I-X 2022	IX 2023	X 2023	X 2023 IX 2023	I - X 2022	I - X 2023	I-X 2023 I-X 2022
UKUPNO	82.208	86.030	104,6	785.300	760.218	96,8	110.682	106.582	96,3	1.098.585	1.069.872	97,4
0 HRANA I ŽIVE ŽIVOTINJE	1.795	2.195	122,3	27.236	17.727	65,1	13.629	13.464	98,8	126.696	132.486	104,6
00 Žive životinje	-	-	-	1	-	-	474	318	67,1	11.266	6.435	57,1
01 Meso i mesne prerađevine	200	274	137,0	1.746	1.841	105,4	5.309	5.602	105,5	40.934	58.029	141,8
02 Mlijeko, mliječne prerađevine i jaja	410	574	140,0	2.668	3.721	139,5	63	9	14,3	328	367	111,9
03 Ribe, vodozemci i njihove prerađevine	-	-	-	-	-	-	-	-	-	21	-	-
04 Žitarice i proizvodi od žitarica	96	111	115,6	456	649	142,3	1.704	1.081	63,4	26.190	12.055	46,0
05 Voće i povrće	653	748	114,5	19.476	9.524	48,9	852	786	92,3	10.118	9.764	96,5
06 Šećer, šećerne prerađevine i med	-	2	-	12	11	91,7	506	1.344	265,6	874	3.956	452,6
07 Kafa, čaj, kakao i začini	173	351	202,9	1.531	643	42,0	2.275	2.851	125,3	20.317	21.825	107,4
08 Hrana za životinje	-	-	-	-	-	-	199	88	44,2	655	968	147,8
09 Ostali jestivi proizvodi	263	135	51,3	1.346	1.338	99,4	2.247	1.385	61,6	15.993	19.087	119,3
1 PIĆA I DUHAN	2.545	1.897	74,5	21.008	23.487	111,8	8.075	7.823	96,9	78.116	89.927	115,1
11 Pića	2.545	1.897	74,5	21.008	23.487	111,8	8.075	7.823	96,9	78.116	89.927	115,1
12 Duhani i proizvodi od duhana	-	-	-	-	-	-	-	-	-	-	-	-
2 SIROVE MATERIJNE NEJESTIVE, OSIM GORIVA	6.170	9.693	157,1	83.604	70.367	84,2	2.456	4.843	197,2	45.623	30.165	66,1
21 Sirove kože i sirovo krzno	63	77	122,2	808	416	51,5	132	438	331,8	1.934	1.898	98,1
22 Uljano sjemenje i plodovi	-	-	-	-	-	-	-	-	-	296	404	136,5
23 Sirovi i sintetički kaučuk	-	-	-	3	10	333,3	60	60	100,0	637	616	96,7
24 Drvo i pluta	4.061	3.937	96,9	45.170	40.658	90,0	922	755	81,9	10.893	7.770	71,3
25 Celuloza i papirni otpaci	188	205	109,0	2.272	1.570	69,1	3	3	100,0	35	15	42,9
26 Sirova tekstilna vlakna i njihovi otpaci	-	-	-	59	-	-	-	15	-	149	105	70,5
27 Prirodna đubriva i minerali osim goriva	206	290	140,8	1.585	2.075	130,9	354	217	61,3	6.596	3.069	46,5
28 Metalne rude i otpaci od metala	1.462	5.174	353,9	33.520	25.373	75,7	969	3.249	335,3	24.787	15.795	63,7
29 Sirovine biljne i životinjske, ostale	190	10	5,3	187	265	141,7	16	106	662,5	296	493	166,6

IZVOZ PO SEKTORIMA I ODSJECIMA
 SMTK - Rev. 4 (nastavak)
 u 000 KM

 UVOZ PO SEKTORIMA I ODSJECIMA
 SMTK - Rev. 4 (nastavak)
 u 000 KM

	IX 2023	X 2023	X 2023 IX 2023	I - X 2022	I - X 2023	I-X 2023 I-X 2022	IX 2023	X 2023	X 2023 IX 2023	I - X 2022	I - X 2023	I-X 2023 I-X 2022
3 MINERALNA GORIVA, MAZIVA I SRODNI PROIZVODI	-	3	-	11	25	227,3	3.924	5.728	146,0	28.294	37.904	134,0
32 Ugalj, koks i briketi	-	-	-	-	-	-	-	-	-	190	28	14,7
33 Nafta i derivati od nafte	-	3	-	11	25	227,3	3.902	5.721	146,6	27.438	37.700	137,4
34 Prirodni i industrijski gas	-	-	-	-	-	-	22	7	31,8	666	176	26,4
35 Električna energija	-	-	-	-	-	-	-	-	-	-	-	-
4 ULJA, MASTI I VOSKOVI ŽIVOTINJSKOG ILI BILJNOG PORIJEKLA	42	21	50,0	65	225	346,2	323	291	90,1	4.643	4.085	88,0
41 Životinjska ulja i masti	42	21	50,0	65	74	113,8	134	76	56,7	1.045	993	95,0
42 Biljna ulja i masti, sirova i rafinirana	-	-	-	-	151	-	181	211	116,6	3.304	2.809	85,0
43 Preradena biljna i životinjska ulja i masnoće	-	-	-	-	-	-	8	4	50,0	294	283	96,3
5 HEMIJSKI/KEMIJSKI PROIZVODI	897	1.066	118,8	9.776	9.543	97,6	10.077	9.291	92,2	91.890	93.525	101,8
51 Organske hemikalije/kemikalije	-	-	-	50	-	-	405	241	59,5	2.877	1.783	62,0
52 Anorganske hemikalije/kemikalije	-	1	-	712	2	0,3	36	25	69,4	590	301	51,0
53 Boje i štavila	21	73	347,6	138	344	249,3	803	1.015	126,4	7.817	8.390	107,3
54 Medicinski i farmaceutski proizvodi	63	13	20,6	230	544	236,5	126	9	7,1	832	636	76,4
55 Toaletni proizvodi i proizvodi za čišćenje	445	422	94,8	2.358	4.783	202,8	3.693	3.118	84,4	22.661	28.872	127,4
56 Vještačka đubriva	-	-	-	-	2	-	68	176	258,8	376	887	235,9
57 Plastične mase u primarnim oblicima	14	20	142,9	75	193	257,3	2.191	1.639	74,8	24.457	21.430	87,6
58 Plastične mase, ne-primarni oblici	269	457	169,9	5.785	3.161	54,6	2.214	2.267	102,4	25.010	22.845	91,3
59 Ostale hemikalije/kemikalije	85	80	94,1	428	514	120,1	541	801	148,1	7.270	8.381	115,3
6 INDUSTRIJSKI PROIZVODI, RAZVRSTANI UGLAVNOM PO VRSTI SIROVINA	18.211	16.888	92,7	163.959	166.499	101,5	30.494	29.510	96,8	354.950	303.700	85,6
61 Koža, krzno i proizvodi od kože i krzna	352	395	112,2	4.078	3.399	83,3	1.639	1.745	106,5	29.940	20.219	67,5
62 Guma i gumeni proizvodi	140	154	110,0	804	886	110,2	772	652	84,5	4.997	5.797	116,0
63 Proizvodi od drveta, osim namještaja	4.153	3.632	87,5	45.716	39.454	86,3	1.457	1.434	98,4	16.452	15.543	94,5
64 Papir, ljepenka i ostali slični proizvodi	143	102	71,3	894	800	89,5	1.594	1.256	78,8	15.351	13.775	89,7
65 Predivo, tkanine i tekstilni proizvodi	822	924	112,4	11.150	10.231	91,8	5.147	5.638	109,5	61.424	57.542	93,7
66 Proizvodi od nemetalnih minerala	2.352	1.751	74,4	14.352	17.357	120,9	4.006	3.372	84,2	38.658	35.738	92,4
67 Željezo i čelik	11	72	654,5	1.146	377	32,9	8.543	7.826	91,6	95.483	84.470	88,5
68 Obojeni metali	680	172	25,3	828	1.910	230,7	2.667	2.353	88,2	49.132	22.229	45,2
69 Metalni proizvodi	9.558	9.686	101,3	84.991	92.085	108,3	4.669	5.234	112,1	43.513	48.387	111,2
7 MAŠINE/STROJEVI I TRANSPORTNA SREDSTVA	20.371	26.215	128,7	169.297	184.733	109,1	25.887	21.902	84,6	212.438	238.785	112,4
71 Pogonske mašine i oprema	-	638	-	220	1.024	465,5	769	110	14,3	3.860	2.767	71,7
72 Mašine specijalizirane za određene industrije	9.175	9.783	106,6	57.378	81.335	141,8	4.503	2.521	56,0	28.133	33.606	119,5
73 Mašine za obradu metala	330	632	191,5	6.166	4.696	76,2	1.174	1.084	92,3	8.076	12.637	156,5
74 Ostale industrijske mašine i dijelovi	1.506	2.192	145,6	14.661	17.020	116,1	4.299	3.560	82,8	45.470	53.031	116,6
75 Kancelarijske mašine i mašine za automatsku obradu podataka	11	257	-	551	618	112,2	1.787	2.956	165,4	26.347	18.584	70,5
76 Telekomunikacijski aparati i aparati za snimanje zvuka	272	442	162,5	242	885	365,7	2.168	2.639	121,7	31.606	26.495	83,8
77 Električne mašine, aparati i uređaji	172	78	45,3	1.192	2.634	221,0	5.658	4.273	75,5	35.458	48.023	135,4
78 Drumska vozila	8.772	12.021	137,0	88.225	75.272	85,3	5.498	4.751	86,4	33.363	43.388	130,0
79 Ostala transportna vozila	133	172	129,3	662	1.249	188,7	31	8	25,8	125	254	203,2
8 RAZNI INDUSTRIJSKI PROIZVODI	32.177	28.052	87,2	306.811	287.611	93,7	15.817	13.730	86,8	153.403	139.295	90,8
81 Montažne zgrade, sanitarni, rasvjetni i grijači uređaji	5.991	3.703	61,8	40.137	31.359	78,1	714	857	120,0	7.784	8.822	113,3
82 Namještaj i njegovi dijelovi	5.958	6.087	102,2	58.169	57.608	99,0	2.140	2.152	100,6	14.759	18.135	122,9
83 Torbe, tašne, neseseri i slični proizvodi	210	198	94,3	2.586	1.828	70,7	572	55	9,6	2.134	2.425	113,6
84 Odjeća	4.527	3.982	88,0	49.930	41.855	83,8	4.426	3.452	78,0	33.673	27.917	82,9
85 Obuća	12.253	11.159	91,1	132.286	117.028	88,5	3.286	2.548	77,5	42.827	34.163	79,8
87 Naučni i kontrolni instrumenti	31	25	80,6	260	277	106,5	642	422	65,7	4.542	4.565	100,5
88 Fotografski i optički proizvodi, satovi	-	-	-	33	26	78,8	95	177	186,3	1.736	1.346	77,5
89 Ostali industrijski proizvodi	3.207	2.898	90,3	23.410	37.630	160,7	3.942	4.067	103,1	45.948	41.922	91,2
9 Proizvodi, nerazvrstani po kategorijama	-	-	-	3.533	1	0,0	-	-	-	2.532	-	-

Izvor: Baza podataka Uprave za indirektno/neizravno oporezivanje BiH

Prethodni podaci

IZVOZ PREMA MEĐUNARODNOJ KLASIFIKACIJI
EKONOMSKE NAMJENE PROIZVODA (BEC) Rev. 4UVOZ PREMA MEĐUNARODNOJ KLASIFIKACIJI
EKONOMSKE NAMJENE PROIZVODA (BEC) Rev. 4

u 000 KM

u 000 KM

	IX 2023	X 2023	X 2023 IX 2023	I - X 2022	I - X 2023	I-X 2023 I-X 2022	IX 2023	X 2023	X 2023 IX 2023	I - X 2022	I - X 2023	I-X 2023 I-X 2022
UKUPNO	82.208	86.030	104,6	785.300	760.218	96,8	110.682	106.582	96,3	1.098.585	1.069.872	97,4
1. Hrana i pića	4.340	4.091	94,3	48.244	41.364	85,7	21.693	21.400	98,6	207.714	224.598	108,1
2. Industrijski materijali	24.492	27.692	113,1	247.421	237.466	96,0	39.611	39.674	100,2	466.956	398.764	85,4
3. Goriva i maziva	403	227	56,3	6.529	7.619	116,7	3.981	5.766	144,8	28.732	38.479	133,9
4. Kapitalni proizvodi (osim transportnih sredstava), dijelovi i pribor	17.323	16.953	97,9	119.422	136.048	113,9	17.493	14.566	83,3	161.075	177.154	110,0
5. Transportna sredstva, njihovi dijelovi i pribor	8.947	12.236	136,8	88.916	76.629	86,2	6.547	5.477	83,7	38.097	50.065	131,4
6. Proizvodi za široku potrošnju	25.451	24.054	94,5	269.767	246.182	91,3	21.357	19.697	92,2	193.031	180.793	93,7
7. Proizvodi, drugdje nespomenuti	1.252	777	62,1	5.001	14.910	298,1	-	2	-	2.980	19	0,6

Izvor: Baza podataka Uprave za indirektno/neizravno oporezivanje BiH

Prethodni podaci

IZVOZ PO ZEMLJAMA PREMA GEOGRAFSKIM

ZONAMA

u 000 KM

UVOZ PO ZEMLJAMA PREMA GEOGRAFSKIM

ZONAMA

u 000 KM

	IX 2023	X 2023	X 2023 IX 2023	I - X 2022	I - X 2023	I-X 2023 I-X 2022	IX 2023	X 2023	X 2023 IX 2023	I - X 2022	I - X 2023	I-X 2023 I-X 2022
UKUPNO	82.208	86.030	104,6	785.300	760.218	96,8	110.682	106.582	96,3	1.098.585	1.069.872	97,4
ZEMLJE EU	74.341	72.781	97,9	712.958	681.731	95,6	73.161	69.540	95,1	713.692	694.407	97,3
Austrija	9.288	10.101	108,8	86.828	91.667	105,6	4.684	3.623	77,3	42.454	42.017	99,0
Belgija	170	188	110,6	4.342	1.685	38,8	497	168	33,8	3.787	4.460	117,8
Bugarska	16	95	593,8	746	485	65,0	745	692	92,9	5.592	6.359	113,7
Češka	958	876	91,4	8.094	14.679	181,4	1.420	1.525	107,4	11.024	13.539	122,8
Kipar	-	-	-	-	-	-	-	-	-	-	-	-
Danska	576	186	32,3	9.230	5.607	60,7	208	17	8,2	801	942	117,6
Estonija	-	-	-	-	-	-	-	2	-	6	6	100,0
Finska	-	-	-	-	5	-	250	178	71,2	802	783	97,6
Francuska	3.317	1.120	33,8	24.732	20.581	83,2	1.019	1.982	194,5	15.445	15.098	97,8
Grčka	-	15	-	487	228	46,8	118	324	274,6	5.319	4.554	85,6
Hrvatska	7.499	8.517	113,6	71.786	73.022	101,7	9.895	8.616	87,1	105.729	94.183	89,1
Irska	-	-	-	7	1	14,3	254	53	20,9	458	973	212,4
Italija	10.337	10.105	97,8	130.332	97.767	75,0	16.945	20.097	118,6	199.864	181.834	91,0
Latvija (Letonija)	-	109	-	2.479	447	18,0	-	147	-	374	270	72,2
Litvanija	-	-	-	212	3	1,4	107	17	15,9	177	1.046	591,0
Luksemburg	16	38	237,5	74.034	8.094	10,9	118	33	28,0	1.000	1.984	198,4
Mađarska	859	727	84,6	6.194	8.074	130,4	2.575	1.452	56,4	24.696	17.436	70,6
Malta	-	-	-	-	-	-	-	1	-	4	1	25,0
Nizozemska	237	613	258,6	2.033	1.996	98,2	2.280	2.127	93,3	14.645	23.249	158,8
Njemačka	24.637	25.435	103,2	173.605	218.039	125,6	17.193	13.778	80,1	143.876	144.439	100,4
Poljska	2.100	1.857	88,4	12.195	13.786	113,0	5.811	4.956	85,3	39.912	47.855	119,9
Portugal	-	71	-	1.758	2.040	116,0	132	140	106,1	3.087	2.521	81,7

**IZVOZ PO ZEMLJAMA PREMA GEOGRAFSKIM
ZONAMA (nastavak)**
u 000 KM

	IX 2023	X 2023	X 2023 IX 2023	I - X 2022	I - X 2023	I-X 2023 I-X 2022	IX 2023	X 2023	X 2023 IX 2023	I - X 2022	I - X 2023	I-X 2023 I-X 2022
Rumunija	220	345	156,8	9.714	2.944	30,3	1.168	1.179	100,9	10.581	9.472	89,5
Slovačka	1.874	732	39,1	4.249	14.325	337,1	1.011	1.428	141,2	10.242	8.550	83,5
Slovenija	10.286	9.870	96,0	69.021	89.369	129,5	5.600	5.958	106,4	61.845	59.070	95,5
Španija	845	672	79,5	5.177	7.026	135,7	577	514	89,1	6.328	6.498	102,7
Švedska	1.106	1.109	100,3	15.703	9.861	62,8	554	533	96,2	5.574	7.268	130,4
Ujedineno Kraljevstvo	-	-	-	-	-	-	-	-	-	70	-	-
ZEMLJE EFTE	2.092	1.729	82,6	19.503	19.867	101,9	1.521	1.011	66,5	15.592	11.803	75,7
Island	-	-	-	-	-	-	-	-	-	-	1	-
Lihtenštajn	23	25	108,7	402	2.008	499,5	-	22	-	6.414	178	2,8
Norveška	1.613	1.054	65,3	12.569	12.092	96,2	1.481	974	65,8	7.481	9.799	131,0
Švicarska	456	650	142,5	6.532	5.767	88,3	40	15	37,5	1.697	1.825	107,5
OSTALE EVROPSKE ZEMLJE	4.170	9.509	228,0	47.655	49.501	103,9	13.332	14.128	106,0	151.764	137.214	90,4
Albanija	1.070	930	86,9	5.787	6.770	117,0	111	95	85,6	984	858	87,2
Crna Gora	272	464	170,6	2.211	1.869	84,5	4	36	900,0	228	217	95,2
Kosovo	526	634	120,5	3.921	4.051	103,3	529	1.191	225,1	9.235	8.371	90,6
Sjeverna Makedonija	31	-	-	220	31	14,1	1	6	600,0	5.633	394	7,0
Ruska Federacija	1.992	3.626	182,0	28.221	24.545	87,0	4.913	4.680	95,3	57.417	50.035	87,1
Srbija	253	327	129,2	3.209	3.195	99,6	7.031	7.234	102,9	71.486	70.701	98,9
Turska	26	3.528	-	4.073	8.377	205,7	461	554	120,2	3.418	3.491	102,1
Ostale zemlje	-	-	-	13	663	-	282	332	117,7	3.363	3.147	93,6
AFRIKA	206	15	7,3	900	904	100,4	303	188	62,0	4.251	4.508	106,0
ZEMLJE SJEVERNE AFRIKE	187	-	-	559	706	126,3	216	136	63,0	3.062	2.907	94,9
OSTALE AFRIČKE ZEMLJE	19	15	78,9	341	198	58,1	87	52	59,8	1.189	1.601	134,7
AMERIKA	962	1.854	192,7	971	3.715	382,6	618	2.722	440,5	16.166	15.200	94,0
ZEMLJE SJEVERNE AMERIKE	962	1.854	192,7	971	3.518	362,3	126	642	509,5	5.513	3.943	71,5
Kanada	-	-	-	14	-	-	6	34	566,7	589	262	44,5
SAD	962	1.854	192,7	957	3.518	367,6	120	608	506,7	4.924	3.681	74,8
Ostale zemlje	-	-	-	-	-	-	-	-	-	-	-	-
ZEMLJE CENTRALNE AMERIKE I KARIBA	-	-	-	-	-	-	64	104	162,5	2.681	2.744	102,3
ZEMLJE JUŽNE AMERIKE	-	-	-	-	197	-	428	1.976	461,7	7.972	8.513	106,8
AZIJA	411	118	28,7	3.249	4.238	130,4	21.747	18.993	87,3	196.808	206.380	104,9
ZEMLJE BLISKOG I SREDNJEG ISTOKA	409	118	28,9	2.172	3.749	172,6	1.769	1.665	94,1	10.754	14.900	138,6
OSTALE ZEMLJE AZIJE	2	-	-	1.077	489	45,4	19.978	17.328	86,7	186.054	191.480	102,9
Indija	2	-	-	29	2	6,9	1.279	674	52,7	9.746	11.269	115,6
Japan	-	-	-	-	-	-	306	582	190,2	2.261	4.253	188,1
Kina	-	-	-	40	-	-	16.131	13.710	85,0	148.159	152.259	102,8
Malezija	-	-	-	-	-	-	47	76	161,7	618	365	59,1
Ostale zemlje	-	-	-	1.008	487	48,3	2.215	2.286	103,2	25.270	23.334	92,3
ZEMLJE OKEANIJE I POLARNOG REGIONA	-	24	-	64	69	107,8	-	-	-	22	1	4,5
AUSTRALIJA I NOVI ZELAND	-	24	-	64	69	107,8	-	-	-	8	-	-
Australija	-	24	-	64	69	107,8	-	-	-	-	-	-
Novi Zeland	-	-	-	-	-	-	-	-	-	8	-	-
Ostale zemlje	-	-	-	-	-	-	-	-	-	-	-	-
OSTALE ZEMLJE OKEANIJE I POLARNOG REGIONA	-	-	-	-	-	-	-	-	-	14	1	7,1
Neraspoređeno	26	-	-	-	193	-	-	-	-	290	359	123,8

Izvor: Baza podataka Uprave za indirektno/neizravno oporezivanje BiH

Prethodni podaci

**TURISTIČKI PROMET ZA OKTOBAR / LISTOPAD 2023. GODINE
KAPACITETI, TURISTI I NOĆENJA**

	Dolasci turista				Noćenja turista			
	X 2023	<u>X 2023</u> <u>X 2022</u>	I - X 2023	<u>I - X 2023</u> <u>I - X 2022</u>	X 2023	<u>X 2023</u> <u>X 2022</u>	I - X 2023	<u>I - X 2023</u> <u>I - X 2022</u>
DOLASCI I NOĆENJA TURISTA								
UKUPNO	5.317	111,1	55.231	120,1	8.602	103,9	99.404	123,2
Domaći	3.067	100,8	25.850	104,3	4.840	92,2	46.722	109,9
Strani	2.250	129,2	29.381	138,5	3.762	124,2	52.682	137,9
BROJ LEŽAJA	2.634							

DOLASCI I NOĆENJA TURISTA PREMA VRSTAMA OBJEKATA

UKUPNO	5.317	111,1	55.231	120,1	8.602	103,9	99.404	123,2
Hoteli i sličan smještaj	5.105	108,0	50.824	117,3	8.369	102,1	93.222	121,3
Odmarališta i slični objekti za kraći odmor	212	-	2.854	181,1	233	287,7	3.686	145,3
Kampovi i prostori za kampiranje	-	-	1.553	143,3	-	-	2.496	184,6
Ostali smještaj	-	-	-	-	-	-	-	-
DOMAĆI	3.067	100,8	25.850	104,3	4.840	92,2	46.722	109,9
Hoteli i sličan smještaj	2.961	98,0	24.000	101,1	4.721	90,4	44.055	108,5
Odmarališta i slični objekti za kraći odmor	106	-	1.446	168,5	119	-	2.057	124,1
Kampovi i prostori za kampiranje	-	-	404	202,0	-	-	610	256,3
Ostali smještaj	-	-	-	-	-	-	-	-
STRANI	2.250	129,2	29.381	138,5	3.762	124,2	52.682	137,9
Hoteli i sličan smještaj	2.144	125,9	26.824	136,8	3.648	122,7	49.167	135,7
Odmarališta i slični objekti za kraći odmor	106	271,8	1.408	196,1	114	203,6	1.629	185,3
Kampovi i prostori za kampiranje	-	-	1.149	130,0	-	-	1.886	169,3
Ostali smještaj	-	-	-	-	-	-	-	-

DOLASCI I NOĆENJA TURISTA PREMA NAČINU DOLASKA

	Individualno				Organizirano			
	dolasci turista		noćenje turista		dolasci turista		noćenje turista	
	X 2023	Struktura %	X 2023	Struktura %	X 2023	Struktura %	X 2023	Struktura %
UKUPNO	5.082	95,6	8.163	94,9	235	4,4	439	5,1
Domaći	3.055	60,1	4.819	59,0	12	5,1	21	4,8
Strani	2.027	39,9	3.344	41,0	223	94,9	418	95,2

SVRHA DOLASKA TURISTA

	Poslovno				Ostalo			
	dolasci turista		noćenje turista		dolasci turista		noćenje turista	
	X 2023	Struktura %	X 2023	Struktura %	X 2023	Struktura %	X 2023	Struktura %
UKUPNO	901	16,9	1.932	22,5	4.416	83,1	6.670	77,5
Domaći	769	85,3	1.628	84,3	2.298	52,0	3.212	48,2
Strani	132	14,7	304	15,7	2.118	48,0	3.458	51,8

DOLASCI I NOĆENJA TURISTA PO ZEMLJAMA PREBIVALIŠTA

	Dolasci turista				Noćenja turista			
	X 2023	$\frac{X\ 2023}{X\ 2022}$	I - X 2023	$\frac{I - X\ 2023}{I - X\ 2022}$	X 2023	$\frac{X\ 2023}{X\ 2022}$	I - X 2023	$\frac{I - X\ 2023}{I - X\ 2022}$
UKUPNO STRANI	2.250	129,2	29.381	138,5	3.762	124,2	52.682	137,9
Albanija	4	200,0	14	107,7	4	66,7	32	72,7
Austrija	95	146,2	1.176	134,4	175	135,7	2.218	133,9
Belgija	14	175,0	255	182,1	14	140,0	354	178,8
Bugarska	6	66,7	59	122,9	15	150,0	151	120,8
Crna Gora	7	46,7	342	253,3	13	72,2	614	247,6
Češka	46	90,2	554	147,3	47	92,2	689	155,9
Danska	8	200,0	171	-	16	266,7	297	-
Estonija	-	-	9	180,0	-	-	9	180,0
Finska	1	-	33	-	1	-	102	-
Francuska	19	271,4	399	133,4	30	250,0	622	137,3
Grčka	1	-	51	-	3	-	73	-
Nizozemska	20	111,1	758	107,2	30	100,0	1.584	109,4
Hrvatska	626	147,0	5.630	117,5	993	122,0	10.911	116,2
Irska	1	2,7	15	39,5	3	5,6	25	45,5
Island	-	-	8	200,0	-	-	11	68,8
Italija	35	85,4	760	167,8	102	65,8	1.344	149,0
Kipar	-	-	6	200,0	-	-	10	-
Latvija	9	-	36	-	9	-	36	-
Litvanija	-	-	15	44,1	-	-	18	36,7
Luksemburg	-	-	20	90,9	-	-	56	254,6
Mađarska	17	35,4	544	120,6	23	46,0	647	131,0
Sjeverna Makedonija	5	100,0	120	206,9	6	85,7	205	211,3
Malta	-	-	14	-	-	-	14	-
Norveška	4	-	27	62,8	6	-	40	42,1
Njemačka	341	222,9	2.658	161,2	875	237,1	6.319	175,2
Poljska	10	-	543	121,5	15	-	624	114,5
Portugal / Portugaliya	4	-	17	89,5	6	-	22	91,7
Rumunija / Rumunjska	13	130,0	65	162,5	15	93,8	148	159,1
Rusija	3	-	64	-	4	-	113	194,8
Slovačka	16	-	121	232,7	21	-	170	283,3
Slovenija	267	121,4	2.279	139,1	339	113,0	3.158	127,9
Srbija	67	37,2	1.162	99,3	150	49,5	2.248	104,3
Španija / Španjolska	10	-	92	173,6	12	-	117	158,1
Švajcarska / Švicarska	28	84,9	377	95,0	65	103,2	813	97,0
Švedska	12	171,4	216	102,9	20	166,7	354	84,5
Turska	71	-	318	158,2	108	-	1.209	146,6
Ujedinjeno Kraljevstvo	8	72,7	213	163,9	15	115,4	315	144,5
Ukrajina	4	66,7	27	142,1	5	62,5	37	168,2
Ostale evropske zemlje	2	-	70	159,1	2	-	389	219,8
Egipat	1	-	22	104,8	1	-	78	132,2

DOLASCI I NOĆENJA TURISTA PO ZEMLJAMA PREBIVALIŠTA

	Dolasci turista				Noćenja turista			
	X 2023	<u>X 2023</u> X 2022	I - X 2023	<u>I - X 2023</u> I - X 2022	X 2023	<u>X 2023</u> X 2022	I - X 2023	<u>I - X 2023</u> I - X 2022
Južnoafrička Republika	1	-	4	133,3	1	-	18	128,6
Ostale afričke zemlje	3	75,0	40	78,4	3	75,0	83	63,9
Kanada	4	133,3	52	104,0	8	200,0	101	142,3
SAD	20	222,2	347	117,6	24	141,2	665	117,9
Ostale sjeverno - američke zemlje	1	-	16	145,5	1	-	22	200,0
Brazil	1	100,0	15	125,0	3	-	18	54,6
Ostale zemlje Južne i Srednje Amerike	5	100,0	90	257,1	8	100,0	207	258,8
Bahrein	8	133,3	214	68,4	8	100,0	541	68,5
Indija	1	-	32	114,3	2	-	46	97,9
Iran	-	-	13	-	-	-	39	-
Izrael	26	-	332	-	32	-	446	-
Japan	2	-	6	200,0	2	-	13	-
Južna Koreja	-	-	2	50,0	-	-	2	50,0
Katar	5	250,0	170	158,9	6	-	279	143,1
Narodna Republika Kina	2	100,0	45	-	2	100,0	51	-
Kuvajt	28	200,0	859	148,1	36	240,0	1.358	150,7
Malezija	7	-	59	-	7	-	59	281,0
Oman	124	248,0	1.340	191,7	138	255,6	1.920	190,3
Saudijska Arabija	142	75,5	5.232	163,5	198	63,1	8.592	170,9
Ujedinjeni Arapski Emirati	65	118,2	914	105,9	105	150,0	1.315	96,6
Ostale azijske zemlje	27	207,7	198	132,0	32	168,4	418	163,9
Australija	2	18,2	120	-	2	8,3	285	-
Novi Zeland	-	-	6	100,0	-	-	12	171,4
Ostale zemlje Okeanije	1	33,3	15	-	1	11,1	16	145,5

HERCEGOVAČKO - NERETVANSKI KANTON

PRIRODNO KRETANJE STANOVNIŠTVA I BRAKOVI PO MJESTU UOBIČAJENOG STANOVANJA

Općina	Ukupno rođeni	Živorodeni			Mrtvo-rođeni	Mjesto porođaja			Umrli			Od toga						Zaključeni brakovi	Razvedeni brakovi
		ukupno	po spolu			u zdravstvenoj ustanovi	na drugom mjestu		ukupno	po spolu		umrla dojenčad			nasilne smrti				
			muški	ženski			sa stručnom pomoći	bez stručne pomoći		muški	ženski	ukupno	muški	ženski	ukupno	muški	ženski		

Za mjesec oktobar/ listopad 2023. godine - prvi rezultati

UKUPNO	129	129	78	51	-	129	-	-	152	67	85	2	1	1	-	-	-	90	3
Čitluk	12	12	8	4	-	12	-	-	10	6	4	-	-	-	-	-	-	6	-
Grad Čapljina	11	11	7	4	-	11	-	-	24	13	11	-	-	-	-	-	-	9	-
Grad Konjic	9	9	3	6	-	9	-	-	14	7	7	-	-	-	-	-	-	18	-
Grad Mostar	77	77	46	31	-	77	-	-	75	27	48	1	1	-	-	-	-	45	3
Grad Stolac	5	5	5	-	-	5	-	-	11	4	7	-	-	-	-	-	-	2	-
Jablanica	4	4	3	1	-	4	-	-	10	6	4	-	-	-	-	-	-	4	-
Neum	-	-	-	-	-	-	-	-	-	-	-	-	-	-	-	-	-	-	-
Prozor	11	11	6	5	-	11	-	-	8	4	4	1	-	1	-	-	-	6	-
Ravno	-	-	-	-	-	-	-	-	-	-	-	-	-	-	-	-	-	-	-

Za period januar / siječanj - oktobar / listopad 2023. godine - prvi rezultati

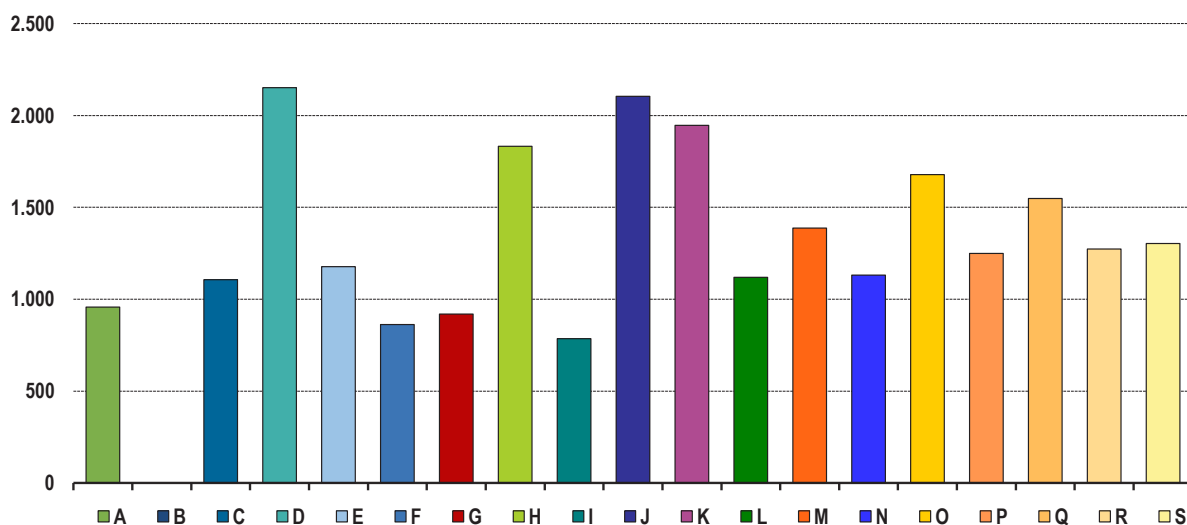
UKUPNO	1.118	1.118	611	507	-	1.114	4	-	1.622	816	806	13	7	6	8	5	3	858	58
Čitluk	106	106	50	56	-	106	-	-	106	50	56	-	-	-	-	-	-	65	9
Grad Čapljina	105	105	61	44	-	105	-	-	214	102	112	1	-	1	-	-	-	86	7
Grad Konjic	118	118	60	58	-	116	2	-	219	130	89	-	-	-	1	1	-	130	-
Grad Mostar	627	627	346	281	-	625	2	-	797	386	411	11	7	4	5	2	3	439	42
Grad Stolac	57	57	28	29	-	57	-	-	115	59	56	-	-	-	1	1	-	46	-
Jablanica	51	51	31	20	-	51	-	-	80	41	39	-	-	-	1	1	-	45	-
Neum	9	9	6	3	-	9	-	-	15	8	7	-	-	-	-	-	-	5	-
Prozor	44	44	28	16	-	44	-	-	76	40	36	1	-	1	-	-	-	42	-
Ravno	1	1	1	-	-	1	-	-	-	-	-	-	-	-	-	-	-	-	-

PLAĆE

PROSJEČNA MJESEČNA ISPLAĆENA NETO I BRUTO PLAĆA ZAPOSLENIH PO PODRUČJIMA KD BiH 2010

	Prosječna neto plaća u KM					Prosječna bruto plaća u KM				
	Ø 2022	IX 2023	X 2023	Index X 2023 Ø 2022	Index X 2023 IX 2023	Ø 2022	IX 2023	X 2023	Index X 2023 Ø 2022	Index X 2023 IX 2023
UKUPNO	1.198	1.331	1.369	114,3	102,9	1.863	2.080	2.124	114,0	102,1
A Poljoprivreda, šumarstvo i ribolov	837	985	957	114,3	97,2	1.277	1.524	1.478	115,7	97,0
B Vađenje ruda i kamena	570	-	-	-	-	869	-	-	-	-
C Prerađivačka industrija	973	1.079	1.106	113,7	102,5	1.495	1.660	1.699	113,6	102,3
D Proizvodnja i snabdijevanje električnom energijom, plinom, parom i klimatizacija	1.946	2.079	2.151	110,5	103,5	3.143	3.388	3.505	111,5	103,5
E Snabdijevanje vodom; uklanjanje otpadnih voda, upravljanje otpadom te djelatnosti sanacije okoliša	1.049	1.132	1.177	112,2	104,0	1.614	1.755	1.830	113,4	104,3
F Građevinarstvo	747	832	862	115,4	103,6	1.137	1.269	1.313	115,5	103,5
G Trgovina na veliko i na malo; popravak motornih vozila i motocikala	805	904	919	114,2	101,7	1.235	1.399	1.410	114,2	100,8
H Prijevoz i skladištenje	1.517	1.690	1.832	120,8	108,4	2.354	2.660	2.660	113,0	100,0
I Djelatnosti pružanja smještaja te pripreme i usluživanja hrane (hotelijerstvo i ugostiteljstvo)	695	770	785	112,9	101,9	1.064	1.186	1.204	113,2	101,5
J Informacije i komunikacije	1.577	2.062	2.104	133,4	102,0	2.467	3.248	3.317	134,5	102,1
K Finansijske djelatnosti i djelatnosti osiguranja	1.795	1.907	1.946	108,4	102,0	2.811	2.983	3.044	108,3	102,0
L Poslovanje nekretninama	817	1.160	1.119	137,0	96,5	1.254	1.807	1.739	138,7	96,2
M Stručne, naučne i tehničke djelatnosti	995	1.461	1.387	139,4	94,9	1.541	2.278	2.164	140,4	95,0
N Administrativne i pomoćne uslužne djelatnosti	929	1.132	1.131	121,7	99,9	1.433	1.759	1.757	122,6	99,9
O Javna uprava i odbrana; obavezno socijalno osiguranje	1.499	1.673	1.678	111,9	100,3	2.333	2.612	2.619	112,3	100,3
P Obrazovanje	1.102	1.236	1.249	113,3	101,1	1.708	1.922	1.944	113,8	101,1
Q Djelatnosti zdravstvene i socijalne zaštite	1.436	1.478	1.548	107,8	104,7	2.248	2.311	2.425	107,9	104,9
R Umjetnost, zabava i rekreacija	846	1.099	1.273	150,5	115,8	1.305	1.722	2.020	154,8	117,3
S Ostale uslužne djelatnosti	1.200	1.296	1.303	108,6	100,5	1.856	2.013	2.023	109,0	100,5

Prosječna neto plaća u KM, oktobar / listopad 2023.



INVESTICIJE

OSTVARENE INVESTICIJE U NOVA STALNA SREDSTVA PO NAMJENI ULAGANJA I TEHNIČKOJ STRUKTURI, KANTONI
PRINCIP ČISTIH DJELATNOSTI

hilj. KM

Kanton	Ukupno	Građevinski objekti i prostori	Strojevi, oprema i transportna sredstva	Ostalo			
				Ukupno	biološka sredstva	proizvodi intelektualnog vlasništva	troškovi prijenosa vlasništva
HERCEGOVAČKO-NERETVANSKI KANTON							
2015	300.115	136.292	142.192	21.631	1.272	20.141	217
2016	258.165	102.750	137.744	17.671	1.834	15.746	91
2017	267.059	107.092	143.641	16.326	781	15.182	363
2018	294.912	129.839	144.101	20.972	1.616	19.328	29
2019	344.570	143.162	165.172	36.236	1.790	34.137	309
2020	368.041	205.580	139.160	23.301	1.459	21.750	92
2021	448.012	241.224	177.797	28.991	897	21.673	6.421
2022	542.753	288.973	215.683	38.097	1.038	35.349	1.710

¹⁾ Ostvarene investicije u nova stalna sredstva koje nije moguće rasporediti po kantonima (putevi, pruge i sl.) se prikazuju kao neraspoređene investicije. U okviru neraspoređenih investicija prikazana su i kapitalizirana ulaganja u istraživanje i razvoj koja se, kao nova kategorija u okviru stalnih sredstava prema ESA 2010 metodologiji, obračunavaju samo za nivo Federacije BiH.

INVESTICIJE

OSTVARENE INVESTICIJE U NOVA STALNA SREDSTVA PO NAMJENI ULAGANJA I TEHNIČKOJ STRUKTURI, 2022. GODINA
PRINCIP ČISTIH DJELATNOSTI

hilj. KM

Namjena ulaganja	Ukupno	Građevinski objekti i prostori	Strojevi, oprema i transportna sredstva	Ostalo			
				Ukupno	biološka sredstva	proizvodi intelektualnog vlasništva	troškovi prijenosa vlasništva
UKUPNO	1.184.649	551.165	555.683	77.801	831	73.175	3.795
A Poljoprivreda, šumarstvo i ribolov	1.888	506	1.316	65	65	-	-
B Vađenje ruda i kamena	461	-	461	-	-	-	-
C Prerađivačka industrija	129.906	39.069	76.466	14.371	41	14.249	80
D Proizvodnja i snabdijevanje/opskrba električnom energijom, plinom, parom i klimatizacija	16.462	4.232	10.283	1.947	-	1.236	712
E Snabdijevanje/opskrba vodom; uklanjanje otpadnih voda, upravljanje otpadom te djelatnosti sanacije okoliša	12.722	6.122	6.506	94	-	42	52
F Građevinarstvo	236.112	215.590	20.001	521	-	404	117
G Trgovina na veliko i na malo; popravak motornih vozila i motocikala	177.244	61.299	111.360	4.585	16	4.166	404
H Prijevoz i skladištenje	75.686	36.092	38.536	1.058	5	1.053	-
I Djelatnosti pružanja smještaja te pripreme i usluživanja hrane (hotelijerstvo i ugostiteljstvo)	23.502	13.176	9.820	506	-	110	397
J Informacije i komunikacije	113.333	26.908	68.863	17.562	-	17.562	-
K Finansijske/Financijske djelatnosti i djelatnosti osiguranja	104.389	22.752	62.358	19.279	-	19.241	37
L Poslovanje nekretninama	49.627	39.768	6.143	3.716	671	1.435	1.610
M Stručne, naučne/znanstvene i tehničke djelatnosti	45.763	24.272	19.969	1.522	-	1.432	90
N Administrativne i pomoćne uslužne djelatnosti	41.048	5.816	34.166	1.066	7	772	287
O Javna uprava i odbrana/obrana; obavezno/obvezno socijalno osiguranje	70.934	20.507	40.916	9.511	14	9.497	-
P Obrazovanje	16.799	6.035	9.906	858	-	858	-
Q Djelatnosti zdravstvene i socijalne zaštite/skrbi	29.236	5.108	23.262	866	12	846	8
R Umjetnost, zabava i rekreacija	31.084	20.022	11.001	61	-	61	-
S Ostale uslužne djelatnosti	8.452	3.893	4.347	212	-	212	-

Kao rezultat promjene u izvorima podataka za individualni sektor poljoprivrede za 2021. godinu, vrijednost investicija u stalna sredstva za kompletnu seriju (2010-2021.godina) obuhvata podatke za pravne osobe bez poljoprivrednih gazdinstava.

PROIZVODNJA, PRODAJA I ZALIHE ŠUMSKIH SORTIMENATA

Oktobar / Listopad 2023. godine

000 m³

	Proizvodnja				Prodaja		Zalihe (stanje krajem mjeseca) 2023
	X		I - X		I - X		
	2022	2023	2022	2023	2022	2023	
UKUPNO	7	6	58	60	56	59	12
Trupci četinarara/četinjača	1	0	6	5	6	5	0
Jamsko drvo četinarara/četinjača	0	0	0	0	0	0	-
Ostalo dugo drvo četinarara/četinjača	-	0	-	0	-	0	-
Prostorno drvo četinarara/četinjača	1	0	2	2	2	2	0
Trupci liščara/listača	2	1	16	16	16	16	0
Jamsko drvo liščara/listača	-	-	-	-	-	-	-
Ostalo dugo drvo liščara/listača	-	-	-	-	-	-	-
Prostorno drvo liščara/listača	-	-	-	-	-	-	-
Ogrjevno drvo četinarara/četinjača	-	-	-	-	-	-	-
Ogrjevno drvo liščara/listača	4	5	33	37	32	35	12
Ostalo grubo obrađeno drvo ¹⁾	-	-	-	-	-	-	-

¹⁾ Uključuje sitno tehničko drvo, cijepane drvene motke i kolje

PRIJEVOZ I SKLADIŠTENJE

CESTOVNI I GRADSKO - PRIGRADSKI PRIJEVOZ

III tromjesečje 2023. godine

	III tromjesečje 2023	I - IX 2023	Index VII - IX 2023 IV - VI 2023	Index VII - IX 2023 VII - IX 2022	Index I - IX 2023 I - IX 2022
Cestovni prijevoz robe					
Pređeni kilometri vozila, 000	4.234	13.804	87,3	86,7	96,7
Prevezena roba, 000 t	77	237	95,1	93,9	108,2
Tonski kilometri, 000	33.626	107.381	88,4	90,4	101,0
Cestovni prijevoz putnika					
Pređeni kilometri vozila, 000	1.166	3.464	95,7	134,7	134,9
Prevezeni putnici, 000	137	388	105,6	98,7	99,2
Putnički kilometri, 000	26.179	69.422	110,7	116,1	110,0
Gradsko prigradski prijevoz					
Pređeni kilometri vozila ukupno, 000	461	1.586	84,7	104,3	101,8
Autobusi	461	1.586	84,7	104,3	101,8
Prevezeni putnici, 000	210	758	77,5	122,1	114,7
Autobusi	210	758	77,5	122,1	114,7

	<u>X 2023</u> <u>Ø 2022</u>	<u>X 2023</u> <u>IX 2023</u>	<u>X 2023</u> <u>X 2022</u>	<u>I - X 2023</u> <u>I - X 2022</u>
INDUSTRIJA UKUPNO	81,5	94,3	95,3	103,9
PREMA GLAVNIM INDUSTRIJSKIM GRUPACIJAMA				
AI Intermedijarni proizvodi	62,0	86,3	75,6	74,3
AE Energija	89,8	97,0	109,6	129,9
BB Kapitalni proizvodi	143,3	105,3	122,9	144,9
CD Trajni proizvodi za široku potrošnju	106,1	106,4	101,8	97,8
CN Netrajni proizvodi za široku potrošnju	87,3	97,5	84,3	79,6
PREMA PODRUČJIMA I OBLASTIMA KD-a				
B VAĐENJE RUDA I KAMENA	10,3	9,3	8,8	81,8
08 Vađenje ostalih ruda i kamena	10,3	9,3	8,8	81,8
C PRERAĐIVAČKA INDUSTRIJA	74,0	91,6	83,3	81,5
10 Proizvodnja prehrambenih proizvoda	75,9	96,7	79,2	62,6
11 Proizvodnja pića	85,7	87,7	99,5	110,5
14 Proizvodnja odjeće	253,0	118,5	93,4	237,2
16 Prerada drva i proizvoda od drva i pluta, osim namještaja; proizvodnja predmeta od slame i pletarskih materijala	137,0	115,5	122,9	116,7
17 Proizvodnja papira i proizvoda od papira	77,6	79,3	90,5	83,5
18 Štampanje i umnožavanje snimljenih zapisa	87,5	106,8	76,3	90,5
20 Proizvodnja hemikalija i hemijskih proizvoda	94,6	107,8	116,0	87,2
22 Proizvodnja proizvoda od gume i plastičnih masa	73,7	71,2	66,5	84,5
23 Proizvodnja ostalih nemetalnih mineralnih proizvoda	136,6	119,1	173,9	146,3
24 Proizvodnja baznih metala	12,2	28,5	19,9	50,1
25 Proizvodnja gotovih metalnih proizvoda, osim mašina i opreme	110,4	113,8	104,9	96,9
28 Proizvodnja mašina i uređaja, d. n.	150,3	102,9	127,1	148,0
31 Proizvodnja namještaja	113,1	109,2	105,1	100,2
32 Ostala prerađivačka industrija	55,1	76,7	68,7	81,8
D PROIZVODNJA I SNABDIJEVANJE/OPSKRBA ELEKTRIČNOM ENERGIJOM I PLINOM (OSIM 35.3)¹	89,8	97,0	109,6	129,9
35 Proizvodnja i snabdijevanje/opskrba električnom energijom i plinom (osim 35.3) ¹	89,8	97,0	109,6	129,9
1) Grana djelatnosti 35.3, Proizvodnja i snabdijevanje/opskrba parom i klimatizacija				

**IZVOZ PO PODRUČJIMA KLASIFIKACIJE
DJELATNOSTI KD BiH 2010**
u 000 KM

**UVOZ PO PODRUČJIMA KLASIFIKACIJE
DJELATNOSTI KD BiH 2010**
u 000 KM

	IX 2023	X 2023	<u>X 2023</u> <u>IX 2023</u>	I - X 2022	I - X 2023	<u>I-X 2023</u> <u>I-X 2022</u>	IX 2023	X 2023	<u>X 2023</u> <u>IX 2023</u>	I - X 2022	I - X 2023	<u>I-X 2023</u> <u>I-X 2022</u>
UKUPNO	81.717	78.912	96,6	1.364.698	810.217	59,4	163.875	155.380	94,8	1.968.788	1.686.783	85,7
A Poljoprivreda, šumarstvo i ribarstvo	1.158	676	58,4	13.606	12.956	95,2	3.412	3.567	104,5	33.730	31.645	93,8
B Vađenje rude i kamena	15	20	133,2	252	300	119,2	325	538	165,5	3.605	3.903	108,3
C Prerađivačka industrija	69.819	73.678	105,5	1.222.345	675.182	55,2	152.191	150.174	98,7	1.901.952	1.595.589	83,9
D Proizvodnja i snabdijevanje električnom energijom, gasom/plinom, parom i klimatizacija	10.088	3.362	33,3	85.612	105.757	123,5	6.653	602	9,0	19.664	47.381	241,0
Ostalo	637	1.176	184,7	42.689	16.021	37,5	1.294	498	38,5	6.235	8.264	132,5
Nerazvrstano po kategorijama	-	-	-	194	-	-	-	-	-	3.602	-	-

Izvor: Baza podataka Uprave za indirektno/neizravno oporezivanje BiH

Prethodni podaci

**IZVOZ PO SEKTORIMA I ODSJECIMA
SMTK - Rev. 4**
u 000 KM

**UVOZ PO SEKTORIMA I ODSJECIMA
SMTK - Rev. 4**
u 000 KM

	IX 2023	X 2023	<u>X 2023</u> <u>IX 2023</u>	I - X 2022	I - X 2023	<u>I-X 2023</u> <u>I-X 2022</u>	IX 2023	X 2023	<u>X 2023</u> <u>IX 2023</u>	I - X 2022	I - X 2023	<u>I-X 2023</u> <u>I-X 2022</u>
UKUPNO	81.717	78.912	96,6	1.364.698	810.217	59,4	163.875	155.380	94,8	1.968.788	1.686.783	85,7
0 HRANA I ŽIVE ŽIVOTINJE	1.946	1.160	59,6	22.034	17.295	78,5	33.401	29.489	88,3	280.594	321.263	114,5
00 Žive životinje	-	-	-	3	3	100,0	432	369	85,4	2.115	2.892	136,7
01 Meso i mesne prerađevine	-	-	-	110	97	88,2	834	846	101,4	6.374	7.081	111,1
02 Mlijeko, mliječne prerađevine i jaja	16	41	256,3	518	445	85,9	3.857	3.718	96,4	52.057	58.837	113,0
03 Ribe, vodozemci i njihove prerađevine	634	438	69,1	8.047	4.833	60,1	2.180	1.550	71,1	28.070	21.916	78,1
04 Žitarice i proizvodi od žitarica	31	18	58,1	1.267	2.225	175,6	4.288	3.991	93,1	30.060	37.368	124,3
05 Voće i povrće	1.099	511	46,5	9.965	8.161	81,9	4.497	4.430	98,5	33.105	39.334	118,8
06 Šećer, šećerne prerađevine i med	-	10	-	48	65	135,4	744	952	128,0	5.640	6.627	117,5
07 Kafa, čaj, kakao i začini	77	128	166,2	1.671	1.070	64,0	4.445	4.888	110,0	37.854	45.677	120,7
08 Hrana za životinje	-	-	-	-	-	-	1.178	745	63,2	11.158	13.123	117,6
09 Ostali jestivi proizvodi	89	14	15,7	405	396	97,8	10.946	8.000	73,1	74.161	88.408	119,2
1 PIĆA I DUHAN	1.602	1.494	93,3	15.150	18.942	125,0	4.452	3.980	89,4	33.770	40.571	120,1
11 Pića	1.602	1.494	93,3	15.150	18.942	125,0	3.440	2.852	82,9	26.792	32.423	121,0
12 Duhan i proizvodi od duhana	-	-	-	-	-	-	1.012	1.128	111,5	6.978	8.148	116,8
2 SIROVE MATERIJNE NEJESTIVE, OSIM GORIVA	958	1.811	189,0	57.467	28.449	49,5	1.662	1.567	94,3	10.500	10.872	103,5
21 Sirove kože i sirovo krzno	-	-	-	-	-	-	-	-	-	-	-	-
22 Uljano sjemenje i plodovi	-	-	-	-	-	-	-	-	-	78	50	64,1
23 Sirovi i sintetički kaučuk	-	-	-	1	8	800,0	7	1	14,3	30	61	203,3
24 Drvo i pluta	267	427	159,9	9.761	7.158	73,3	81	77	95,1	1.098	996	90,7
25 Celuloza i papirni otpaci	-	-	-	-	-	-	-	-	-	-	-	-
26 Sirova tekstilna vlakna i njihovi otpaci	-	10	-	174	12	6,9	28	112	400,0	1.179	943	80,0
27 Prirodna đubriva i minerali osim goriva	15	20	133,3	337	387	114,8	353	358	101,4	3.026	3.051	100,8
28 Metalne rude i otpaci od metala	637	1.159	181,9	42.616	15.937	37,4	1.008	335	33,2	1.218	2.911	239,0
29 Sirovine biljne i životinjske, ostale	39	195	500,0	4.578	4.947	108,1	185	684	369,7	3.871	2.860	73,9

IZVOZ PO SEKTORIMA I ODSJECIMA
 SMTK - Rev. 4 (nastavak)
 u 000 KM

 UVOZ PO SEKTORIMA I ODSJECIMA
 SMTK - Rev. 4 (nastavak)
 u 000 KM

	IX 2023	X 2023	X 2023 IX 2023	I - X 2022	I - X 2023	I-X 2023 I-X 2022	IX 2023	X 2023	X 2023 IX 2023	I - X 2022	I - X 2023	I-X 2023 I-X 2022
3 MINERALNA GORIVA, MAZIVA I SRODNI PROIZVODI	10.088	3.362	33,3	85.637	105.795	123,5	7.099	1.356	19,1	25.675	53.349	207,8
32 Ugalj, koks i briketi	-	-	-	25	38	152,0	71	233	328,2	1.435	1.257	87,6
33 Nafta i derivati od nafte	-	-	-	-	-	-	375	521	138,9	4.574	4.709	103,0
34 Prirodni i industrijski gas	-	-	-	-	-	-	-	-	-	2	2	100,0
35 Električna energija	10.088	3.362	33,3	85.612	105.757	123,5	6.653	602	9,0	19.664	47.381	241,0
4 ULJA, MASTI I VOSKOVI ŽIVOTINJSKOG ILI BILJNOG PORIJEKLA	9	72	800,0	47	241	512,8	759	1.070	141,0	13.876	10.286	74,1
41 Životinjska ulja i masti	-	-	-	-	-	-	17	10	58,8	142	163	114,8
42 Biljna ulja i masti, sirova i rafinirana	9	3	33,3	47	104	221,3	736	1.053	143,1	13.629	9.998	73,4
43 Prerađena biljna i životinjska ulja i masnoće	-	69	-	-	137	-	6	7	116,7	105	125	119,0
5 HEMIJSKI/KEMIJSKI PROIZVODI	1.106	818	74,0	13.858	13.377	96,5	30.298	24.881	82,1	212.893	263.694	123,9
51 Organske hemikalije/kemikalije	7	-	-	3	7	233,3	111	185	166,7	1.250	1.038	83,0
52 Anorganske hemikalije/kemikalije	-	17	-	1.210	190	15,7	547	561	102,6	14.315	5.098	35,6
53 Boje i štavila	821	343	41,8	9.707	10.115	104,2	1.765	1.523	86,3	13.524	16.046	118,6
54 Medicinski i farmaceutski proizvodi	153	121	79,1	2.084	1.762	84,5	18.751	12.517	66,8	119.889	148.513	123,9
55 Toaletni proizvodi i proizvodi za čišćenje	110	314	285,5	429	894	208,4	4.614	3.707	80,3	20.572	37.963	184,5
56 Vještačka đubriva	-	-	-	-	-	-	25	167	668,0	1.338	1.292	96,6
57 Plastične mase u primarnim oblicima	-	-	-	8	5	62,5	591	590	99,8	9.018	8.372	92,8
58 Plastične mase, ne-primarni oblici	10	17	170,0	147	151	102,7	1.116	976	87,5	9.275	9.539	102,8
59 Ostale hemikalije/kemikalije	5	6	120,0	270	253	93,7	2.778	4.655	167,6	23.712	35.833	151,1
6 INDUSTRIJSKI PROIZVODI, RAZVRSTANI UGLAVNOM PO VRSTI SIROVINA	40.593	42.034	103,5	997.081	415.423	41,7	42.841	52.429	122,4	1.016.244	553.623	54,5
61 Koža, krzno i proizvodi od kože i krzna	2	-	-	-	2	-	4	-	-	46	37	80,4
62 Guma i gumeni proizvodi	6	14	233,3	80	52	65,0	3.164	2.866	90,6	25.770	25.105	97,4
63 Proizvodi od drveta, osim namještaja	282	298	105,7	2.490	3.248	130,4	1.328	1.357	102,2	10.089	11.600	115,0
64 Papir, ljepenka i ostali slični proizvodi	229	386	168,6	4.371	4.585	104,9	1.909	1.505	78,8	18.796	18.891	100,5
65 Predivo, tkanine i tekstilni proizvodi	23	95	413,0	723	446	61,7	1.386	1.375	99,2	11.941	12.408	103,9
66 Proizvodi od nemetalnih minerala	1.028	987	96,0	8.959	9.950	111,1	7.086	10.004	141,2	58.786	69.428	118,1
67 Željezo i čelik	1.542	2.053	133,1	18.826	17.274	91,8	6.333	4.969	78,5	61.929	63.531	102,6
68 Obojeni metali	18.889	18.132	96,0	782.046	194.488	24,9	16.978	24.673	145,3	785.586	301.016	38,3
69 Metalni proizvodi	18.592	20.069	107,9	179.586	185.378	103,2	4.653	5.680	122,1	43.301	51.607	119,2
7 MAŠINE/STROJEVI I TRANSPORTNA SREDSTVA	8.858	8.446	95,3	68.152	94.780	139,1	30.672	30.235	98,6	273.336	326.176	119,3
71 Pogonske mašine i oprema	-	17	-	225	37	16,4	689	621	90,1	3.557	4.003	112,5
72 Mašine specijalizirane za određene industrije	179	90	50,3	3.448	2.757	80,0	2.153	1.681	78,1	15.502	28.309	182,6
73 Mašine za obradu metala	1.513	1.362	90,0	19.111	15.427	80,7	566	588	103,9	17.401	13.381	76,9
74 Ostale industrijske mašine i dijelovi	6.672	6.491	97,3	34.608	68.780	198,7	5.170	5.210	100,8	56.792	52.283	92,1
75 Kancelarijske mašine i mašine za automatsku obradu podataka	11	35	318,2	5.557	2.272	40,9	184	149	81,0	4.267	3.729	87,4
76 Telekomunikacijski aparati i aparati za snimanje zvuka	7	3	42,9	185	145	78,4	466	630	135,2	16.707	13.244	79,3
77 Električne mašine, aparati i uređaji	382	359	94,0	2.351	4.279	182,0	4.679	5.865	125,3	51.838	59.160	114,1
78 Drumaska vozila	72	66	91,7	2.527	901	35,7	16.750	15.469	92,4	107.018	151.851	141,9
79 Ostala transportna vozila	22	23	104,5	140	182	130,0	15	22	146,7	254	216	85,0
8 RAZNI INDUSTRIJSKI PROIZVODI	16.557	19.715	119,1	105.078	115.915	110,3	12.689	10.373	81,7	98.277	106.946	108,8
81 Montažne zgrade, sanitarni, rasvjetni i grijajući uređaji	341	63	18,5	1.573	1.621	103,1	1.077	745	69,2	8.358	9.390	112,3
82 Namještaj i njegovi dijelovi	1.832	2.024	110,5	16.387	17.061	104,1	321	394	122,7	4.098	4.845	118,2
83 Torbe, tašne, neseseri i slični proizvodi	1	1	100,0	2	16	800,0	271	141	52,0	1.362	1.683	123,6
84 Odjeća	349	347	99,4	3.203	3.369	105,2	2.707	1.753	64,8	13.769	16.195	117,6
85 Obuća	17	5	29,4	18	72	400,0	1.462	509	34,8	6.996	8.108	115,9
87 Naučni i kontrolni instrumenti	6	1	16,7	133	131	98,5	1.842	2.377	129,0	20.514	20.304	99,0
88 Fotografski i optički proizvodi, satovi	-	-	-	17	8	47,1	86	67	77,9	888	870	98,0
89 Ostali industrijski proizvodi	14.011	17.274	123,3	83.745	93.637	111,8	4.923	4.387	89,0	42.292	45.551	107,7
9 Proizvodi, nerazvrstani po kategorijama	-	-	-	194	-	-	2	-	-	3.623	3	0,1

Izvor: Baza podataka Uprave za indirektno/neizravno oporezivanje BiH

Prethodni podaci

VANJSKA TRGOVINA

IZVOZ PREMA MEĐUNARODNOJ KLASIFIKACIJI
EKONOMSKE NAMJENE PROIZVODA (BEC) Rev. 4

u 000 KM

UVOZ PREMA MEĐUNARODNOJ KLASIFIKACIJI
EKONOMSKE NAMJENE PROIZVODA (BEC) Rev. 4

u 000 KM

	IX 2023	X 2023	X 2023 IX 2023	I - X 2022	I - X 2023	I-X 2023 I-X 2022	IX 2023	X 2023	X 2023 IX 2023	I - X 2022	I - X 2023	I-X 2023 I-X 2022
UKUPNO	81.717	78.912	96,6	1.364.698	810.217	59,4	163.875	155.380	94,8	1.968.788	1.686.783	85,7
1. Hrana i pića	3.548	2.655	74,8	37.184	36.243	97,5	36.400	32.617	89,6	309.743	350.499	113,2
2. Industrijski materijali	42.643	44.421	104,2	1.069.575	455.361	42,6	53.631	62.923	117,3	1.102.366	646.479	58,6
3. Goriva i maziva	10.152	3.424	33,7	85.784	106.230	123,8	7.240	1.484	20,5	26.660	54.644	205,0
4. Kapitalni proizvodi (osim transportnih sredstava), dijelovi i pribor	9.339	8.970	96,0	71.185	103.655	145,6	15.636	16.465	105,3	176.765	191.495	108,3
5. Transportna sredstva, njihovi dijelovi i pribor	95	95	100,0	2.717	1.108	40,8	19.792	18.336	92,6	132.812	176.446	132,9
6. Proizvodi za široku potrošnju	3.310	3.285	99,2	33.424	32.716	97,9	31.175	23.513	75,4	215.022	265.705	123,6
7. Proizvodi, drugdje nespomenuti	12.630	16.062	127,2	64.829	74.904	115,5	1	42	-	5.420	1.515	28,0

Izvor: Baza podataka Uprave za indirektno/neizravno oporezivanje BiH

Prethodni podaci

IZVOZ PO ZEMLJAMA PREMA GEOGRAFSKIM

ZONAMA

u 000 KM

UVOZ PO ZEMLJAMA PREMA GEOGRAFSKIM

ZONAMA

u 000 KM

	IX 2023	X 2023	X 2023 IX 2023	I - X 2022	I - X 2023	I-X 2023 I-X 2022	IX 2023	X 2023	X 2023 IX 2023	I - X 2022	I - X 2023	I-X 2023 I-X 2022
UKUPNO	81.717	78.912	96,6	1.364.698	810.217	59,4	163.875	155.380	94,8	1.968.788	1.686.783	85,7
ZEMLJE EU	52.760	52.796	100,1	1.128.176	562.084	49,8	107.511	94.908	88,3	851.881	1.002.250	117,7
Austrija	918	686	74,7	21.635	12.204	56,4	1.978	2.299	116,2	21.920	29.202	133,2
Belgija	45	63	140,0	21.359	1.223	5,7	4.185	3.319	79,3	41.260	35.455	85,9
Bugarska	-	-	-	1.177	159	13,5	264	812	307,6	5.972	5.947	99,6
Češka	100	176	176,0	12.452	1.188	9,5	1.979	2.842	143,6	15.687	19.584	124,8
Kipar	135	6	4,4	1.299	1.334	102,7	12	2	16,7	40	93	232,5
Danska	37	117	316,2	903	759	84,1	1.941	1.410	72,6	8.409	17.081	203,1
Estonija	-	-	-	1	-	-	51	217	425,5	973	1.332	136,9
Finska	511	-	-	33	3.022	-	168	118	70,2	1.511	1.179	78,0
Francuska	172	1.048	609,3	17.828	4.794	26,9	5.531	4.936	89,2	34.564	56.507	163,5
Grčka	-	32	-	489	812	166,1	1.305	1.416	108,5	12.676	14.166	111,8
Hrvatska	18.842	17.891	95,0	239.901	204.225	85,1	24.133	20.421	84,6	179.879	217.758	121,1
Irska	-	-	-	-	-	-	1.693	1.279	75,5	12.789	15.715	122,9
Italija	12.533	9.955	79,4	464.478	116.926	25,2	10.579	9.739	92,1	95.613	111.151	116,3
Latvija (Letonija)	-	-	-	-	-	-	67	23	34,3	430	395	91,9
Litvanija	-	-	-	-	2	-	262	599	228,6	3.969	4.010	101,0
Luksemburg	-	-	-	117	-	-	3	27	900,0	318	253	79,6
Mađarska	867	735	84,8	19.307	5.125	26,5	1.771	1.466	82,8	13.084	14.059	107,5
Malta	-	-	-	7	-	-	3	-	-	36	157	436,1
Nizozemska	23	10	43,5	3.312	461	13,9	1.302	1.804	138,6	24.566	23.585	96,0
Njemačka	14.085	16.344	116,0	170.922	154.365	90,3	29.934	24.006	80,2	202.005	246.628	122,1
Poljska	703	510	72,5	73.159	16.080	22,0	6.992	5.875	84,0	54.317	58.580	107,8
Portugal	-	-	-	36.440	-	-	488	178	36,5	3.237	2.087	64,5

**IZVOZ PO ZEMLJAMA PREMA GEOGRAFSKIM
ZONAMA (nastavak)**
u 000 KM

	IX 2023	X 2023	X 2023 IX 2023	I - X 2022	I - X 2023	I-X 2023 I-X 2022	IX 2023	X 2023	X 2023 IX 2023	I - X 2022	I - X 2023	I-X 2023 I-X 2022
Rumunija	1.693	2.509	148,2	9.179	14.090	153,5	2.200	3.089	140,4	19.442	23.059	118,6
Slovačka	198	203	102,5	16.243	2.568	15,8	1.453	833	57,3	10.526	10.341	98,2
Slovenija	394	504	127,9	8.817	5.018	56,9	4.739	4.830	101,9	45.864	49.219	107,3
Španija	1.219	1.249	102,5	2.338	12.838	549,1	4.059	2.734	67,4	32.246	35.898	111,3
Švedska	285	758	266,0	6.780	4.891	72,1	419	634	151,3	10.497	8.809	83,9
Ujedineno Kraljevstvo	-	-	-	-	-	-	-	-	-	51	-	-
ZEMLJE EFTE	2.437	3.724	152,8	23.902	37.984	158,9	3.153	5.254	166,6	30.963	27.549	89,0
Island	-	-	-	-	-	-	25	-	-	261	168	64,4
Lihtenštajn	404	26	6,4	6.119	5.741	93,8	1.175	1.724	146,7	9.991	12.164	121,7
Norveška	2.011	3.689	183,4	13.093	32.062	244,9	835	3.062	366,7	18.650	12.197	65,4
Švicarska	22	9	40,9	4.690	181	3,9	1.118	468	41,9	2.061	3.020	146,5
OSTALE EVROPSKE ZEMLJE	10.341	11.185	108,2	130.844	110.654	84,6	30.322	25.052	82,6	266.868	335.510	125,7
Albanija	4.610	6.030	130,8	27.925	41.287	147,8	246	99	40,2	1.016	1.675	164,9
Crna Gora	-	63	-	835	246	29,5	76	80	105,3	191	634	331,9
Kosovo	1.358	1.648	121,4	2.355	11.394	483,8	1.682	1.336	79,4	9.420	12.601	133,8
Sjeverna Makedonija	81	88	108,6	1.826	1.467	80,3	6.115	2.641	43,2	78.388	111.728	142,5
Ruska Federacija	2.608	1.864	71,5	61.981	36.422	58,8	14.314	14.563	101,7	120.073	143.813	119,8
Srbija	467	1.209	258,9	29.057	10.854	37,4	6.929	5.234	75,5	49.699	52.028	104,7
Turska	53	52	98,1	529	2.328	440,1	685	775	113,1	6.077	10.424	171,5
Ostale zemlje	1.164	231	19,8	6.336	6.656	105,1	275	324	117,8	2.004	2.607	130,1
AFRIKA	-	2.377	-	13.310	10.746	80,7	338	365	108,0	3.865	4.673	120,9
ZEMLJE SJEVERNE AFRIKE	-	24	-	12.650	413	3,3	234	286	122,2	2.326	3.509	150,9
OSTALE AFRIČKE ZEMLJE	-	2.353	-	660	10.333	-	104	79	76,0	1.539	1.164	75,6
AMERIKA	9.871	4.324	43,8	54.634	56.206	102,9	4.419	3.475	78,6	73.557	61.337	83,4
ZEMLJE SJEVERNE AMERIKE	7.934	2.836	35,7	41.343	35.244	85,2	2.550	1.605	62,9	28.972	37.171	128,3
Kanada	-	-	-	46	27	58,7	52	25	48,1	641	382	59,6
SAD	7.934	2.836	35,7	41.297	35.217	85,3	2.498	1.580	63,3	28.331	36.789	129,9
Ostale zemlje	-	-	-	-	-	-	-	-	-	-	-	-
ZEMLJE CENTRALNE AMERIKE I KARIBA	1.937	1.451	74,9	11.649	17.171	147,4	289	436	150,9	3.713	3.460	93,2
ZEMLJE JUŽNE AMERIKE	-	37	-	1.642	3.791	230,9	1.580	1.434	90,8	40.872	20.706	50,7
AZIJA	6.308	4.505	71,4	13.650	32.251	236,3	18.129	26.253	144,8	741.506	254.172	34,3
ZEMLJE BLISKOG I SREDNJEG ISTOKA	589	2.708	459,8	7.502	7.222	96,3	48	69	143,8	24.664	2.185	8,9
OSTALE ZEMLJE AZIJE	5.719	1.797	31,4	6.148	25.029	407,1	18.081	26.184	144,8	716.842	251.987	35,2
Indija	5.421	639	11,8	1.398	8.959	640,8	5.071	14.359	283,2	564.424	134.749	23,9
Japan	-	-	-	4	2	50,0	1.329	1.260	94,8	8.427	9.994	118,6
Kina	66	82	124,2	2.569	428	16,7	9.101	8.852	97,3	93.783	83.757	89,3
Malezija	-	693	-	12	11.710	-	94	31	33,0	1.142	1.046	91,6
Ostale zemlje	232	383	165,1	2.165	3.930	181,5	2.486	1.682	67,7	49.066	22.441	45,7
ZEMLJE OKEANIJE I POLARNOG REGIONA	-	1	-	182	138	75,8	1	18	-	24	71	295,8
AUSTRALIJA I NOVI ZELAND	-	1	-	182	138	75,8	1	18	-	24	67	279,2
Australija	-	1	-	152	79	52,0	1	17	-	13	64	492,3
Novi Zeland	-	-	-	30	59	196,7	-	1	-	11	3	27,3
Ostale zemlje	-	-	-	-	-	-	-	-	-	-	-	-
OSTALE ZEMLJE OKEANIJE I POLARNOG REGIONA	-	-	-	-	-	-	-	-	-	-	4	-
Neraspoređeno	-	-	-	-	154	-	2	55	-	124	1.221	984,7

Izvor: Baza podataka Uprave za indirektno/neizravno oporezivanje BiH

Prethodni podaci

TURISTIČKI PROMET ZA OKTOBAR / LISTOPAD 2023. GODINE
KAPACITETI, TURISTI I NOĆENJA

	Dolasci turista				Noćenja turista			
	X 2023	$\frac{X\ 2023}{X\ 2022}$	I - X 2023	$\frac{I - X\ 2023}{I - X\ 2022}$	X 2023	$\frac{X\ 2023}{X\ 2022}$	I - X 2023	$\frac{I - X\ 2023}{I - X\ 2022}$

DOLASCI I NOĆENJA TURISTA

UKUPNO	26.941	117,9	229.332	115,4	53.210	117,2	508.468	108,3
Domaći	7.191	87,8	75.533	93,7	12.155	79,2	166.692	92,3
Strani	19.750	134,8	153.799	130,1	41.055	136,5	341.776	118,3
BROJ LEŽAJA	6.183							

DOLASCI I NOĆENJA TURISTA PREMA VRSTAMA OBJEKATA

UKUPNO	26.941	117,9	229.332	115,4	53.210	117,2	508.468	108,3
Hoteli i sličan smještaj	26.065	116,5	219.854	115,9	51.941	116,6	488.008	108,8
Odmarališta i slični objekti za kraći odmor	876	181,4	8.477	95,5	1.269	145,7	18.784	91,2
Kampovi i prostori za kampiranje	-	-	1.001	-	-	-	1.676	-
Ostali smještaj	-	-	-	-	-	-	-	-
DOMAĆI	7.191	87,8	75.533	93,7	12.155	79,2	166.692	92,3
Hoteli i sličan smještaj	6.459	82,3	68.904	92,6	11.090	75,5	150.840	91,0
Odmarališta i slični objekti za kraći odmor	732	212,8	5.872	96,3	1.065	164,4	14.567	99,2
Kampovi i prostori za kampiranje	-	-	757	-	-	-	1.285	-
Ostali smještaj	-	-	-	-	-	-	-	-
STRANI	19.750	134,8	153.799	130,1	41.055	136,5	341.776	118,3
Hoteli i sličan smještaj	19.606	135,1	150.950	130,9	40.851	136,9	337.168	119,2
Odmarališta i slični objekti za kraći odmor	144	103,6	2.605	93,6	204	91,5	4.217	71,4
Kampovi i prostori za kampiranje	-	-	244	-	-	-	391	-
Ostali smještaj	-	-	-	-	-	-	-	-

DOLASCI I NOĆENJA TURISTA PREMA NAČINU DOLASKA

	Individualno				Organizirano			
	dolasci turista		noćenje turista		dolasci turista		noćenje turista	
	X 2023	Struktura %	X 2023	Struktura %	X 2023	Struktura %	X 2023	Struktura %
UKUPNO	15.144	56,2	26.715	50,2	11.797	43,8	26.495	49,8
Domaći	5.434	35,9	9.018	33,8	1.757	14,9	3.137	11,8
Strani	9.710	64,1	17.697	66,2	10.040	85,1	23.358	88,2

SVRHA DOLASKA TURISTA

	Poslovno				Ostalo			
	dolasci turista		noćenje turista		dolasci turista		noćenje turista	
	X 2023	Struktura %	X 2023	Struktura %	X 2023	Struktura %	X 2023	Struktura %
UKUPNO	4.319	16,0	8.300	15,6	22.622	84,0	44.910	84,4
Domaći	2.779	64,3	4.939	59,5	4.412	19,5	7.216	16,1
Strani	1.540	35,7	3.361	40,5	18.210	80,5	37.694	83,9

DOLASCI I NOĆENJA TURISTA PO ZEMLJAMA PREBIVALIŠTA

	Dolasci turista				Noćenja turista			
	X 2023	$\frac{X\ 2023}{X\ 2022}$	I - X 2023	$\frac{I - X\ 2023}{I - X\ 2022}$	X 2023	$\frac{X\ 2023}{X\ 2022}$	I - X 2023	$\frac{I - X\ 2023}{I - X\ 2022}$
UKUPNO STRANI	19.750	134,8	153.799	130,1	41.055	136,5	341.776	118,3
Albanija	36	56,3	480	118,8	63	87,5	1.427	253,0
Austrija	374	119,9	3.930	118,7	705	101,7	8.696	107,7
Belgija	92	153,3	1.764	125,3	479	167,5	4.973	139,0
Bugarska	142	177,5	869	194,0	241	150,6	1.188	166,9
Crna Gora	120	71,0	1.430	114,9	168	66,4	2.325	117,1
Češka	38	131,0	1.361	122,1	61	160,5	2.651	105,6
Danska	105	-	971	101,0	466	-	3.870	120,6
Estonija	6	-	227	210,2	11	-	369	232,1
Finska	12	75,0	227	73,7	18	47,4	408	58,0
Francuska	797	179,1	8.234	116,6	2.981	198,9	32.223	107,1
Grčka	70	-	1.820	253,8	73	-	4.000	-
Nizozemska	424	88,5	5.364	121,4	1.383	79,1	16.974	117,7
Hrvatska	2.297	92,9	19.683	108,8	3.435	82,5	34.839	105,8
Irska	243	70,9	1.360	85,2	1.010	57,8	5.597	83,4
Island	2	200,0	64	142,2	2	40,0	142	169,1
Italija	598	95,7	5.826	96,7	1.671	114,8	14.530	102,6
Kipar	-	-	52	226,1	-	-	121	-
Latvija	2	6,5	273	-	2	6,5	1.499	-
Litvanija	6	150,0	130	46,9	6	75,0	187	15,7
Luksemburg	4	-	78	71,6	4	-	158	53,2
Mađarska	890	132,6	4.287	148,1	2.163	114,6	11.021	130,0
Sjeverna Makedonija	116	158,9	746	127,3	147	125,6	1.348	105,3
Malta	3	50,0	54	-	8	100,0	92	-
Norveška	52	100,0	957	150,2	97	129,3	2.290	158,8
Njemačka	966	156,6	7.758	112,7	2.134	160,9	18.380	103,5
Poljska	597	241,7	10.052	94,5	2.056	285,2	34.959	106,5
Portugal / Portugalija	29	43,3	997	100,1	59	88,1	2.585	90,0
Rumunija / Rumunjska	139	121,9	1.098	119,7	266	112,2	1.908	108,5
Rusija	81	97,6	814	150,2	115	95,0	1.558	123,4
Slovačka	96	246,2	1.460	159,6	306	268,4	4.037	143,3
Slovenija	2.406	89,2	7.330	101,1	5.709	138,2	19.455	120,7
Srbija	433	91,9	4.209	103,4	686	68,3	9.072	97,7
Španija / Španjolska	551	195,4	3.352	88,6	1.588	237,4	9.161	75,8
Švajcarska / Švicarska	193	137,9	1.769	103,2	509	198,8	3.954	106,1
Švedska	42	35,6	1.593	89,5	69	40,1	4.513	82,9
Turska	1.214	-	10.532	-	1.338	-	11.614	-
Ujedinjeno Kraljevstvo	250	152,4	1.876	98,4	610	93,1	4.828	104,7
Ukrajina	15	250,0	325	116,5	27	150,0	687	99,0
Ostale evropske zemlje	10	-	141	23,5	46	-	410	36,9
Egipat	-	-	59	196,7	-	-	88	157,1

DOLASCI I NOĆENJA TURISTA PO ZEMLJAMA PREBIVALIŠTA

	Dolasci turista				Noćenja turista			
	X 2023	<u>X 2023</u> X 2022	I - X 2023	<u>I - X 2023</u> I - X 2022	X 2023	<u>X 2023</u> X 2022	I - X 2023	<u>I - X 2023</u> I - X 2022
Južnoafrička Republika	10	-	79	109,7	18	-	102	129,1
Ostale afričke zemlje	5	125,0	149	98,7	12	66,7	389	90,5
Kanada	120	96,8	1.077	112,2	248	145,0	2.074	111,0
SAD	1.210	190,6	6.304	132,4	3.017	199,7	14.121	142,4
Ostale sjeverno - američke zemlje	36	17,3	204	50,3	104	14,1	488	30,3
Brazil	225	200,9	1.012	168,7	672	-	1.833	184,8
Ostale zemlje Južne i Srednje Amerike	210	90,1	1.812	144,8	588	184,9	3.477	164,5
Bahrein	8	50,0	322	40,0	16	80,0	599	37,4
Indija	211	257,3	621	263,1	246	256,3	897	202,5
Iran	2	40,0	14	73,7	2	20,0	14	41,2
Izrael	103	110,8	2.051	142,8	195	142,3	2.905	115,4
Japan	82	-	587	-	88	-	779	-
Južna Koreja	1.449	219,2	10.053	-	1.856	203,5	12.940	-
Katar	6	66,7	336	215,4	8	47,1	498	188,6
Narodna Republika Kina	1.314	-	4.883	-	1.446	-	5.661	-
Kuvajt	33	110,0	540	115,6	53	70,7	897	109,4
Malezija	170	55,2	1.022	100,7	214	61,0	1.128	103,0
Oman	49	81,7	498	65,3	70	74,5	784	60,4
Saudijska Arabija	100	70,4	2.598	123,2	173	68,9	4.550	119,4
Ujedinjeni Arapski Emirati	42	60,0	915	79,0	61	51,7	1.653	84,0
Ostale azijske zemlje	656	198,8	3.250	278,7	795	159,6	4.457	189,7
Australija	123	292,9	1.344	242,2	219	284,4	2.530	212,1
Novi Zeland	17	-	94	276,5	27	245,5	137	173,4
Ostale zemlje Okeanije	118	222,6	482	242,2	215	-	726	212,3

ZAPADNOHERCEGOVAČKI KANTON

PRIRODNO KRETANJE STANOVNIŠTVA I BRAKOVI PO MJESTU UOBIČAJENOG STANOVANJA

Općina	Ukupno rođeni	Živorodeni			Mrtvorodeni	Mjesto porođaja			Umrli			Od toga						Zaključeni brakovi	Razvedeni brakovi
		ukupno	po spolu			u zdravstvenoj ustanovi	na drugom mjestu		ukupno	po spolu		umrla dojenčad			nasilne smrti				
			muški	ženski			sa stručnom pomoći	bez stručne pomoći		muški	ženski	ukupno	muški	ženski	ukupno	muški	ženski		

Za mjesec oktobar / listopad 2023. godine - prvi rezultati

UKUPNO	79	79	40	39	-	79	-	-	71	32	39	-	-	-	-	-	-	23	4
Grad Ljubuški	27	27	14	13	-	27	-	-	30	15	15	-	-	-	-	-	-	10	1
Grad Široki Brijeg	31	31	16	15	-	31	-	-	19	6	13	-	-	-	-	-	-	7	3
Grude	11	11	4	7	-	11	-	-	12	7	5	-	-	-	-	-	-	-	-
Posušje	10	10	6	4	-	10	-	-	10	4	6	-	-	-	-	-	-	6	-

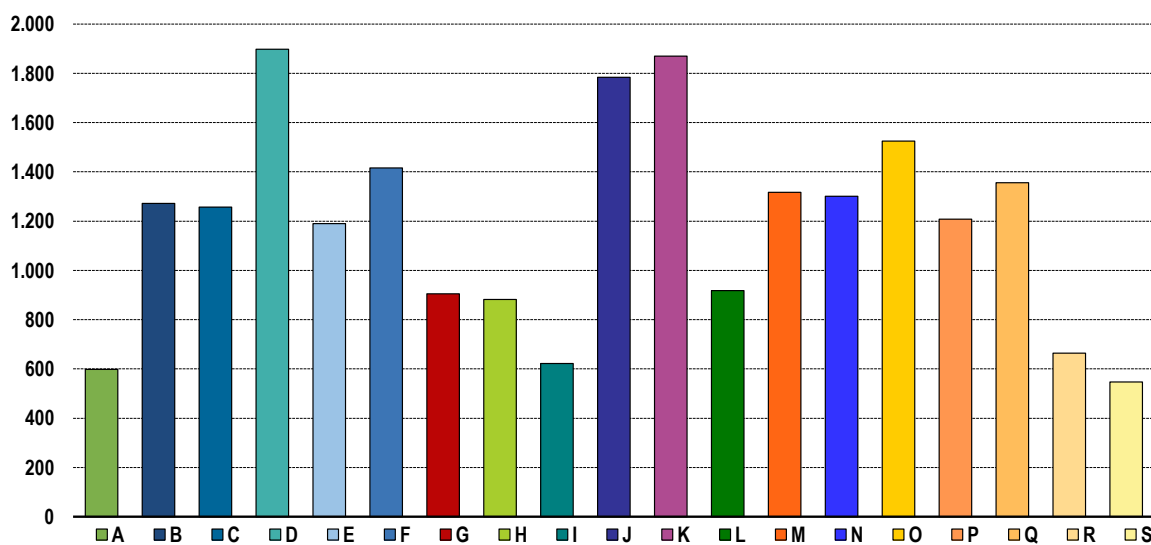
Za period januar / siječanj - oktobar / listopad 2023. godine - prvi rezultati

UKUPNO	669	669	353	316	-	658	11	-	642	330	312	-	-	-	3	1	2	374	26
Grad Ljubuški	189	189	104	85	-	189	-	-	227	119	108	-	-	-	1	-	1	101	13
Grad Široki Brijeg	270	270	142	128	-	266	4	-	221	107	114	-	-	-	-	-	-	125	8
Grude	82	82	43	39	-	80	2	-	102	53	49	-	-	-	1	-	1	64	3
Posušje	128	128	64	64	-	123	5	-	92	51	41	-	-	-	1	1	-	84	2

PROSJEČNA MJESEČNA ISPLAĆENA NETO I BRUTO PLAĆA ZAPOSLENIH PO PODRUČJIMA KD BiH 2010

	Prosječna neto plaća u KM					Prosječna bruto plaća u KM				
	0 2022	IX 2023	X 2023	Index X 2023 0 2022	Index X 2023 IX 2023	0 2022	IX 2023	X 2023	Index X 2023 0 2022	Index X 2023 IX 2023
UKUPNO	1.002	1.138	1.153	115,1	101,3	1.550	1.758	1.782	115,0	101,4
A Poljoprivreda, šumarstvo i ribolov	584	614	598	102,4	97,4	868	917	876	100,9	95,5
B Vađenje ruda i kamena	1.132	1.359	1.272	112,4	93,6	1.742	2.106	1.967	112,9	93,4
C Prerađivačka industrija	1.061	1.217	1.257	118,5	103,3	1.654	1.882	1.943	117,5	103,2
D Proizvodnja i snabdijevanje električnom energijom, plinom, parom i klimatizacija	1.673	1.820	1.898	113,4	104,3	2.594	2.831	2.957	114,0	104,5
E Snabdijevanje vodom; uklanjanje otpadnih voda, upravljanje otpadom te djelatnosti sanacije okoliša	1.120	1.172	1.190	106,3	101,5	1.725	1.812	1.840	106,7	101,5
F Građevinarstvo	947	1.383	1.416	149,5	102,4	1.473	2.120	2.173	147,5	102,5
G Trgovina na veliko i na malo; popravak motornih vozila i motocikala	811	907	905	111,6	99,8	1.250	1.389	1.387	111,0	99,9
H Prijevoz i skladištenje	787	868	882	112,1	101,6	1.209	1.335	1.361	112,6	101,9
I Djelatnosti pružanja smještaja te pripreme i usluživanja hrane (hotelijerstvo i ugostiteljstvo)	569	613	622	109,3	101,5	857	957	986	115,1	103,0
J Informacije i komunikacije	1.626	1.665	1.784	109,7	107,1	2.525	2.584	2.783	110,2	107,7
K Finansijske djelatnosti i djelatnosti osiguranja	1.431	1.893	1.870	130,7	98,8	2.231	2.967	2.929	131,3	98,7
L Poslovanje nekretninama	891	878	918	103,0	104,6	1.370	1.392	1.457	106,4	104,7
M Stručne, naučne i tehničke djelatnosti	1.222	1.256	1.317	107,8	104,9	1.849	2.014	2.046	110,7	101,6
N Administrativne i pomoćne uslužne djelatnosti	1.076	1.273	1.301	120,9	102,2	1.684	1.981	2.027	120,4	102,3
O Javna uprava i odbrana; obavezno socijalno osiguranje	1.346	1.545	1.525	113,3	98,7	2.081	2.403	2.370	113,9	98,6
P Obrazovanje	1.061	1.185	1.208	113,9	101,9	1.633	1.833	1.868	114,4	101,9
Q Djelatnosti zdravstvene i socijalne zaštite	1.257	1.319	1.356	107,9	102,8	1.947	2.059	2.119	108,8	102,9
R Umjetnost, zabava i rekreacija	605	667	664	109,8	99,6	914	1.008	1.004	109,8	99,6
S Ostale uslužne djelatnosti	586	547	547	93,3	100,0	967	988	989	102,3	100,1

Prosječna neto plaća u KM, oktobar / listopad 2023.



INVESTICIJE

OSTVARENE INVESTICIJE U NOVA STALNA SREDSTVA PO NAMJENI ULAGANJA I TEHNIČKOJ STRUKTURI, KANTONI
PRINCIP ČISTIH DJELATNOSTI

hilj. KM

Kanton	Ukupno	Građevinski objekti i prostori	Strojevi, oprema i transportna sredstva	Ostalo			
				Ukupno	biološka sredstva	proizvodi intelektualnog vlasništva	troškovi prijenosa vlasništva
ZAPADNOHERCEGOVAČKI KANTON							
2015	128.942	38.031	87.284	3.627	855	2.772	-
2016	117.581	39.121	76.128	2.332	816	1.432	85
2017	127.133	51.034	72.808	3.291	967	2.225	100
2018	160.659	58.285	97.121	5.253	417	4.748	89
2019	184.880	59.709	121.876	3.295	200	2.968	127
2020	115.965	40.923	71.535	3.507	477	2.887	142
2021	166.764	47.799	112.011	6.954	86	6.555	313
2022	197.694	82.283	108.921	6.490	1.049	5.380	60

¹⁾ Ostvarene investicije u nova stalna sredstva koje nije moguće rasporediti po kantonima (putevi, pruge i sl.) se prikazuju kao neraspoređene investicije. U okviru neraspoređenih investicija prikazana su i kapitalizirana ulaganja u istraživanje i razvoj koja se, kao nova kategorija u okviru stalnih sredstava prema ESA 2010 metodologiji, obračunavaju samo za nivo Federacije BiH.

INVESTICIJE

OSTVARENE INVESTICIJE U NOVA STALNA SREDSTVA PO NAMJENI ULAGANJA I TEHNIČKOJ STRUKTURI, 2022. GODINA
PRINCIP ČISTIH DJELATNOSTI

hilj. KM

Namjena ulaganja	Ukupno	Građevinski objekti i prostori	Strojevi, oprema i transportna sredstva	Ostalo			
				Ukupno	biološka sredstva	proizvodi intelektualnog vlasništva	troškovi prijenosa vlasništva
UKUPNO	197.694	82.283	108.921	6.490	1.049	5.380	60
A Poljoprivreda, šumarstvo i ribolov	2.390	360	982	1.048	1.039	4	4
B Vađenje ruda i kamena	186	25	161	-	-	-	-
C Prerađivačka industrija	68.804	19.982	47.709	1.113	-	1.113	-
D Proizvodnja i snabdijevanje/opskrba električnom energijom, plinom, parom i klimatizacija	20.694	16.719	3.933	42	-	37	5
E Snabdijevanje/opskrba vodom; uklanjanje otpadnih voda, upravljanje otpadom te djelatnosti sanacije okoliša	3.747	2.626	1.085	36	-	36	-
F Građevinarstvo	12.179	2.840	6.286	3.053	-	3.031	21
G Trgovina na veliko i na malo; popravak motornih vozila i motocikala	59.623	25.931	33.003	689	10	653	25
H Prijevoz i skladištenje	8.103	1.067	7.007	29	-	27	2
I Djelatnosti pružanja smještaja te pripreme i usluživanja hrane (hotelijerstvo i ugostiteljstvo)	378	163	215	-	-	-	-
J Informacije i komunikacije	576	-	570	6	-	6	-
K Finansijske/Financijske djelatnosti i djelatnosti osiguranja	304	16	288	-	-	-	-
L Poslovanje nekretninama	2.301	1.960	339	2	-	2	-
M Stručne, naučne/znanstvene i tehničke djelatnosti	3.666	1.392	1.934	340	-	340	-
N Administrativne i pomoćne uslužne djelatnosti	1.224	60	1.145	18	-	18	-
O Javna uprava i odbrana/obrana; obavezno/obvezno socijalno osiguranje	7.034	5.259	1.704	71	-	68	3
P Obrazovanje	3.231	2.505	727	-	-	-	-
Q Djelatnosti zdravstvene i socijalne zaštite/skrbi	1.938	536	1.382	21	-	21	-
R Umjetnost, zabava i rekreacija	1.029	652	354	23	-	23	-
S Ostale uslužne djelatnosti	286	189	96	-	-	-	-

Kao rezultat promjene u izvorima podataka za individualni sektor poljoprivrede za 2021. godinu, vrijednost investicija u stalna sredstva za kompletnu seriju (2010-2021.godina) obuhvata podatke za pravne osobe bez poljoprivrednih gazdinstava.

PROIZVODNJA, PRODAJA I ZALIHE ŠUMSKIH SORTIMENATA

Oktobar / Listopad 2023. godine

m³

	Proizvodnja				Prodaja		Zalihe (stanje krajem mjeseca) 2023
	X		I - X		I - X		
	2022	2023	2022	2023	2022	2023	
UKUPNO	839	747	3895	3512	3895	3512	-
Trupci četinarara/četinjača	8	-	127	284	127	284	-
Jamsko drvo četinarara/četinjača	3	-	116	298	116	298	-
Ostalo dugo drvo četinarara/četinjača	-	-	-	-	-	-	-
Prostorno drvo četinarara/četinjača	-	-	194	333	194	333	-
Trupci liščara/listača	166	191	767	688	767	688	-
Jamsko drvo liščara/listača	-	-	-	-	-	-	-
Ostalo dugo drvo liščara/listača	-	-	-	-	-	-	-
Prostorno drvo liščara/listača	-	-	-	-	-	-	-
Ogrjevno drvo četinarara/četinjača	-	-	-	-	-	-	-
Ogrjevno drvo liščara/listača	662	556	2691	1909	2691	1909	-
Ostalo grubo obrađeno drvo ¹⁾	-	-	-	-	-	-	-

¹⁾ Uključuje sitno tehničko drvo, cijepane drvene motke i kolje

PRIJEVOZ I SKLADIŠTENJE

CESTOVNI I GRADSKO - PRIGRADSKI PRIJEVOZ

III tromjesečje 2023. godine

	III tromjesečje 2023	I - IX 2023	Index VII - IX 2023 IV - VI 2023	Index VII - IX 2023 VII - IX 2022	Index I - IX 2023 I - IX 2022
Cestovni prijevoz robe					
Pređeni kilometri vozila, 000	8.653	24.972	106,3	101,9	100,9
Prevezena roba, 000 t	77	226	102,7	95,1	97,8
Tonski kilometri, 000	39.273	112.779	105,4	106,8	106,4
Cestovni prijevoz putnika					
Pređeni kilometri vozila, 000	377	1.174	87,9	78,4	87,8
Prevezeni putnici, 000	20	59	110,4	71,0	78,9
Putnički kilometri, 000	4.943	15.190	93,3	87,9	90,6
Gradsko prigradski prijevoz					
Pređeni kilometri vozila ukupno, 000	221	718	84,7	141,7	98,2
Autobusi	221	718	84,7	141,7	98,2
Prevezeni putnici, 000	25	139	42,4	48,1	59,4
Autobusi	25	139	42,4	48,1	59,4

	<u>X 2023</u> Ø 2022	<u>X 2023</u> IX 2023	<u>X 2023</u> X 2022	<u>I - X 2023</u> I - X 2022
INDUSTRIJA UKUPNO	110,7	99,4	106,1	100,9
PREMA GLAVNIM INDUSTRIJSKIM GRUPACIJAMA				
AI Intermedijarni proizvodi	115,3	103,8	113,3	104,3
BB Kapitalni proizvodi	56,1	54,1	48,1	97,2
CN Netrajni proizvodi za široku potrošnju	94,7	84,2	83,6	88,6
PREMA PODRUČJIMA I OBLASTIMA KD-a				
B VAĐENJE RUDA I KAMENA	15,8	10,5	14,9	104,9
07 Vađenje metalnih ruda	9,4	5,5	8,6	114,7
08 Vađenje ostalih ruda i kamena	53,0	162,8	61,4	53,0
C PRERAĐIVAČKA INDUSTRIJA	112,0	101,0	107,3	100,8
10 Proizvodnja prehrambenih proizvoda	130,2	148,5	133,9	105,5
11 Proizvodnja pića	35,7	73,2	34,3	72,7
15 Proizvodnja kože i srodnih proizvoda	91,5	87,9	86,7	84,6
16 Prerada drva i proizvoda od drva i pluta, osim namještaja; proizvodnja predmeta od slame i pletarskih materijala	48,7	68,0	64,3	79,7
17 Proizvodnja papira i proizvoda od papira	140,9	116,9	133,4	116,0
18 Štampanje i umnožavanje snimljenih zapisa	88,9	89,5	82,2	79,8
20 Proizvodnja hemikalija i hemijskih proizvoda	106,1	67,4	79,5	107,7
22 Proizvodnja proizvoda od gume i plastičnih masa	100,0	106,3	94,0	100,1
23 Proizvodnja ostalih nemetalnih mineralnih proizvoda	171,5	105,7	149,0	126,6
24 Proizvodnja baznih metala	57,1	91,1	58,9	75,1
25 Proizvodnja gotovih metalnih proizvoda, osim mašina i opreme	106,9	109,0	116,1	91,4
27 Proizvodnja električne opreme	118,8	102,9	118,6	105,2
28 Mašine i uređaji, d.n.	71,3	70,1	100,5	131,9
29 Motorna vozila, prikolice i poluprikolice	-	-	-	104,1

**IZVOZ PO PODRUČJIMA KLASIFIKACIJE
DJELATNOSTI KD BiH 2010**
u 000 KM

**UVOZ PO PODRUČJIMA KLASIFIKACIJE
DJELATNOSTI KD BiH 2010**
u 000 KM

	IX 2023	X 2023	<u>X 2023</u> IX 2023	I - X 2022	I - X 2023	<u>I-X 2023</u> I-X 2022	IX 2023	X 2023	<u>X 2023</u> IX 2023	I - X 2022	I - X 2023	<u>I-X 2023</u> I-X 2022
UKUPNO	106.495	105.896	99,4	1.055.572	1.118.666	106,0	250.904	250.131	99,7	2.081.333	2.265.392	108,8
A Poljoprivreda, šumarstvo i ribarstvo	487	689	141,6	3.965	5.593	141,1	6.467	7.509	116,1	61.317	71.817	117,1
B Vađenje rude i kamena	6.086	3.752	61,6	37.614	62.456	166,0	271	490	180,6	2.854	3.204	112,3
C Prerađivačka industrija	92.058	94.488	102,6	940.570	979.670	104,2	243.064	241.067	99,2	2.003.811	2.181.493	108,9
D Proizvodnja i snabdijevanje električnom energijom, gasom/plinom, parom i klimatizacija	189	193	102,0	-	15.067	-	117	107	91,3	-	1.127	-
Ostalo	7.675	6.774	88,3	72.378	55.879	77,2	985	958	97,3	9.084	7.751	85,3
Nerazvrstano po kategorijama	-	-	-	1.044	-	-	-	-	-	4.266	-	-

Izvor: Baza podataka Uprave za indirektno/nezravno oporezivanje BiH

Prethodni podaci

IZVOZ PO SEKTORIMA I ODSJECIMA
SMTK - Rev. 4
u 000 KM

UVOZ PO SEKTORIMA I ODSJECIMA
SMTK - Rev. 4
u 000 KM

	IX 2023	X 2023	<u>X 2023</u> IX 2023	I - X 2022	I - X 2023	<u>I-X 2023</u> I-X 2022	IX 2023	X 2023	<u>X 2023</u> IX 2023	I - X 2022	I - X 2023	<u>I-X 2023</u> I-X 2022
UKUPNO	106.495	105.896	99,4	1.055.572	1.118.666	106,0	250.904	250.131	99,7	2.081.333	2.265.392	108,8
0 HRANA I ŽIVE ŽIVOTINJE	2.551	2.910	114,1	13.969	25.386	181,7	51.743	52.693	101,8	389.581	457.853	117,5
00 Žive životinje	-	-	-	-	-	-	1.846	1.978	107,2	11.212	16.253	145,0
01 Meso i mesne prerađevine	-	-	-	34	146	429,4	7.748	7.213	93,1	50.593	66.048	130,5
02 Mlijeko, mliječne prerađevine i jaja	405	499	123,2	4.499	5.081	112,9	4.751	4.726	99,5	43.911	46.063	104,9
03 Ribe, vodozemci i njihove prerađevine	236	378	160,2	1.039	1.777	171,0	1.232	1.185	96,2	23.332	17.953	76,9
04 Žitarice i proizvodi od žitarica	648	632	97,5	724	5.433	750,4	9.003	9.032	100,3	60.103	73.061	121,6
05 Voće i povrće	939	1.071	114,1	6.972	9.617	137,9	5.832	7.086	121,5	55.877	67.016	119,9
06 Šećer, šećerne prerađevine i med	1	-	-	5	18	360,0	2.295	1.926	83,9	13.268	15.645	117,9
07 Kafa, čaj, kakao i začini	3	3	100,0	56	83	148,2	10.634	9.987	93,9	57.131	71.932	125,9
08 Hrana za životinje	10	-	-	84	38	45,2	1.885	1.781	94,5	13.648	17.692	129,6
09 Ostali jestivi proizvodi	309	327	105,8	556	3.193	574,3	6.517	7.779	119,4	60.506	66.190	109,4
1 PIĆA I DUHAN	300	131	43,7	2.335	2.842	121,7	5.824	7.682	131,9	62.384	73.224	117,4
11 Pića	300	131	43,7	2.335	2.842	121,7	5.824	7.682	131,9	62.358	73.163	117,3
12 Duhan i proizvodi od duhana	-	-	-	-	-	-	-	-	-	26	61	234,6
2 SIROVE MATERIJNE NEJESTIVE, OSIM GORIVA	2.392	2.139	89,4	18.771	13.591	72,4	1.453	1.754	120,7	14.367	15.107	105,2
21 Sirove kože i sirovo krzno	-	-	-	-	-	-	-	-	-	-	-	-
22 Uljano sjemenje i plodovi	15	19	126,7	165	168	101,8	476	273	57,4	3.167	3.219	101,6
23 Sirovi i sintetički kaučuk	-	-	-	19	11	57,9	17	45	264,7	15	91	606,7
24 Drvo i pluta	92	144	156,5	673	932	138,5	49	58	118,4	320	266	83,1
25 Celuloza i papirni otpaci	3	5	166,7	107	58	54,2	332	490	147,6	2.974	3.645	122,6
26 Sirova tekstilna vlakna i njihovi otpaci	-	-	-	11	-	-	33	9	27,3	148	155	104,7
27 Prirodna đubriva i minerali osim goriva	14	22	157,1	366	310	84,7	409	447	109,3	3.635	3.957	108,9
28 Metalne rude i otpaci od metala	2.204	1.941	88,1	17.136	11.793	68,8	-	-	-	-	100	-
29 Sirovine biljne i životinjske, ostale	64	8	12,5	294	319	108,5	137	432	315,3	4.108	3.674	89,4

IZVOZ PO SEKTORIMA I ODSJECIMA
 SMTK - Rev. 4 (nastavak)
 u 000 KM

 UVOZ PO SEKTORIMA I ODSJECIMA
 SMTK - Rev. 4 (nastavak)
 u 000 KM

	IX 2023	X 2023	X 2023 IX 2023	I - X 2022	I - X 2023	I-X 2023 I-X 2022	IX 2023	X 2023	X 2023 IX 2023	I - X 2022	I - X 2023	I-X 2023 I-X 2022
3 MINERALNA GORIVA, MAZIVA I SRODNI PROIZVODI	6.636	4.235	63,8	57.421	91.031	158,5	4.527	3.476	76,8	27.684	34.502	124,6
32 Ugali, koks i briketi	6.070	3.726	61,4	56.262	72.239	128,4	81	170	209,9	931	814	87,4
33 Nafta i derivati od nafte	377	316	83,8	1.159	3.725	321,4	4.329	3.199	73,9	26.748	32.555	121,7
34 Prirodni i industrijski gas	-	-	-	-	-	-	-	-	-	5	6	120,0
35 Električna energija	189	193	102,1	-	15.067	-	117	107	91,5	-	1.127	-
4 ULJA, MASTI I VOSKOVI ŽIVOTINJSKOG ILI BILJNOG PORIJEKLA	-	-	-	5	-	-	1.984	1.323	66,7	22.277	18.702	84,0
41 Životinjska ulja i masti	-	-	-	-	-	-	155	136	87,7	678	987	145,6
42 Biljna ulja i masti,sirova i rafinirana	-	-	-	5	-	-	1.812	1.165	64,3	21.373	17.511	81,9
43 Prerađena biljna i životinjska ulja i masnoće	-	-	-	-	-	-	17	22	129,4	226	204	90,3
5 HEMIJSKI/KEMIJSKI PROIZVODI	6.598	5.840	88,5	57.692	61.960	107,4	27.518	28.690	104,3	285.739	271.795	95,1
51 Organske hemikalije/kemikalije	7	-	-	50	39	78,0	1.467	1.950	132,9	16.170	13.794	85,3
52 Anorganske hemikalije/kemikalije	1	-	-	3	3	100,0	161	114	70,8	1.981	1.589	80,2
53 Boje i štavila	115	104	90,4	595	789	132,6	2.433	2.216	91,1	19.323	21.271	110,1
54 Medicinski i farmaceutski proizvodi	-	-	-	-	-	-	113	119	105,3	1.039	1.155	111,2
55 Toaletni proizvodi i proizvodi za čišćenje	2.967	2.495	84,1	25.278	28.098	111,2	10.916	9.675	88,6	88.387	98.630	111,6
56 Vještačka đubriva	-	-	-	177	136	76,8	328	277	84,5	13.380	3.291	24,6
57 Plastične mase u primarnim oblicima	86	7	8,1	597	348	58,3	6.499	6.722	103,4	84.703	68.022	80,3
58 Plastične mase,ne-primarni oblici	777	1.169	150,5	15.796	12.521	79,3	1.917	2.902	151,4	25.310	26.656	105,3
59 Ostale hemikalije/kemikalije	2.645	2.065	78,1	15.196	20.026	131,8	3.684	4.715	128,0	35.446	37.387	105,5
6 INDUSTRIJSKI PROIZVODI, RAZVRSTANI UGLAVNOM PO VRSTI SIROVINA	32.612	30.276	92,8	380.187	351.901	92,6	90.696	88.673	97,8	866.026	825.252	95,3
61 Koža, krzno i proizvodi od kože i krzna	-	-	-	211	261	123,7	126	96	76,2	1.492	1.327	88,9
62 Guma i gumeni proizvodi	293	360	122,9	2.410	2.611	108,3	11.998	10.832	90,3	78.843	82.786	105,0
63 Proizvodi od drveta, osim namještaja	161	127	78,9	1.441	1.911	132,6	894	600	67,1	5.289	5.815	109,9
64 Papir, ljepenka i ostali slični proizvodi	5.813	5.574	95,9	53.702	63.118	117,5	11.012	9.869	89,6	132.751	102.520	77,2
65 Predivo, tkanine i tekstilni proizvodi	288	36	12,5	460	644	140,0	2.960	2.882	97,4	30.599	29.109	95,1
66 Proizvodi od nemetalnih minerala	1.675	2.163	129,1	15.985	19.821	124,0	5.129	4.824	94,1	47.642	46.194	97,0
67 Željezo i čelik	272	480	176,5	6.123	4.843	79,1	2.117	2.953	139,5	21.304	23.563	110,6
68 Obojeni metali	17.682	16.664	94,2	229.057	191.407	83,6	51.308	50.370	98,2	500.232	476.694	95,3
69 Metalni proizvodi	6.428	4.872	75,8	70.798	67.285	95,0	5.152	6.247	121,3	47.874	57.244	119,6
7 MAŠINE/STROJEVI I TRANSPORTNA SREDSTVA	42.869	48.201	112,4	414.669	466.931	112,6	54.887	52.132	95,0	308.409	461.810	149,7
71 Pogonske mašine i oprema	65	26	40,0	346	356	102,9	1.467	411	28,0	3.158	4.820	152,6
72 Mašine specijalizirane za određene industrije	361	195	54,0	2.512	5.178	206,1	14.756	4.594	31,1	30.657	54.987	179,4
73 Mašine za obradu metala	17	44	258,8	183	137	74,9	1.810	658	36,4	19.224	15.908	82,8
74 Ostale industrijske mašine i dijelovi	917	975	106,3	6.972	7.689	110,3	9.575	11.748	122,7	55.947	69.294	123,9
75 Kancelarijske mašine i mašine za automatsku obradu podataka	14	31	221,4	406	244	60,1	380	396	104,2	4.790	3.946	82,4
76 Telekomunikacijski aparati i aparati za snimanje zvuka	2	-	-	606	168	27,7	2.141	2.481	115,9	16.045	26.441	164,8
77 Električne mašine, aparati i uređaji	40.218	45.696	113,6	396.447	441.154	111,3	12.734	12.975	101,9	77.908	149.738	192,2
78 Drumaska vozila	1.275	1.234	96,8	7.196	11.996	166,7	12.024	18.869	156,9	100.573	136.652	135,9
79 Ostala transportna vozila	-	-	-	1	9	900,0	-	-	-	107	24	22,4
8 RAZNI INDUSTRIJSKI PROIZVODI	12.537	12.164	97,0	109.479	105.024	95,9	12.272	13.708	111,7	100.820	107.147	106,3
81 Montažne zgrade, sanitarni, rasvjetni i grijajući uređaji	501	407	81,2	1.199	2.671	222,8	1.071	977	91,2	8.389	8.203	97,8
82 Namještaj i njegovi dijelovi	262	218	83,2	2.204	2.938	133,3	1.044	1.368	131,0	8.686	10.937	125,9
83 Torbe, tašne, neseseri i slični proizvodi	-	4	-	72	99	137,5	218	163	74,8	1.069	1.586	148,4
84 Odjeća	20	36	180,0	483	340	70,4	718	1.296	180,5	8.282	8.764	105,8
85 Obuća	385	430	111,7	3.725	3.361	90,2	1.576	1.014	64,3	13.895	13.034	93,8
87 Naučni i kontrolni instrumenti	58	18	31,0	299	408	136,5	567	667	117,6	5.671	5.600	98,7
88 Fotografski i optički proizvodi, satovi	14	1	7,1	120	69	57,5	198	109	55,1	3.133	1.950	62,2
89 Ostali industrijski proizvodi	11.297	11.050	97,8	101.377	95.138	93,8	6.880	8.114	117,9	51.695	57.073	110,4
9 Proizvodi, nerazvrstani po kategorijama	-	-	-	1.044	-	-	-	-	-	4.046	-	-

Izvor: Baza podataka Uprave za indirektno/neizravno oporezivanje BiH
 Prethodni podaci

VANJSKA TRGOVINA

IZVOZ PREMA MEĐUNARODNOJ KLASIFIKACIJI
EKONOMSKE NAMJENE PROIZVODA (BEC) Rev. 4UVOZ PREMA MEĐUNARODNOJ KLASIFIKACIJI
EKONOMSKE NAMJENE PROIZVODA (BEC) Rev. 4

u 000 KM

u 000 KM

	IX 2023	X 2023	<u>X 2023</u> IX 2023	I - X 2022	I - X 2023	<u>I-X 2023</u> I-X 2022	IX 2023	X 2023	<u>X 2023</u> IX 2023	I - X 2022	I - X 2023	<u>I-X 2023</u> I-X 2022
UKUPNO	106.495	105.896	99,4	1.055.572	1.118.666	106,0	250.904	250.131	99,7	2.081.333	2.265.392	108,8
1. Hrana i pića	2.846	3.042	106,9	16.290	28.255	173,4	57.871	60.066	103,8	460.879	532.406	115,5
2. Industrijski materijali	72.758	77.968	107,2	782.043	772.815	98,8	98.178	99.065	100,9	996.575	924.843	92,8
3. Goriva i maziva	6.823	4.490	65,8	59.061	92.477	156,6	4.879	4.158	85,2	31.771	40.214	126,6
4. Kapitalni proizvodi (osim transportnih sredstava), dijelovi i pribor	6.004	3.769	62,8	42.041	57.606	137,0	41.490	32.281	77,8	197.991	321.813	162,5
5. Transportna sredstva, njihovi dijelovi i pribor	1.520	1.527	100,5	9.340	14.077	150,7	24.711	30.674	124,1	181.453	224.795	123,9
6. Proizvodi za široku potrošnju	16.544	15.100	91,3	145.241	153.436	105,6	23.775	23.118	97,2	208.085	219.747	105,6
7. Proizvodi, drugdje nespomenuti	-	-	-	1.556	-	-	-	769	-	4.579	1.574	34,4

Izvor: Baza podataka Uprave za indirektno/neizravno oporezivanje BiH

Prethodni podaci

IZVOZ PO ZEMLJAMA PREMA GEOGRAFSKIM

ZONAMA

u 000 KM

UVOZ PO ZEMLJAMA PREMA GEOGRAFSKIM

ZONAMA

u 000 KM

	IX 2023	X 2023	<u>X 2023</u> IX 2023	I - X 2022	I - X 2023	<u>I-X 2023</u> I-X 2022	IX 2023	X 2023	<u>X 2023</u> IX 2023	I - X 2022	I - X 2023	<u>I-X 2023</u> I-X 2022
UKUPNO	106.495	105.896	99,4	1.055.572	1.118.666	106,0	250.904	250.131	99,7	2.081.333	2.265.392	108,8
ZEMLJE EU	84.754	87.090	102,8	858.796	907.050	105,6	175.296	163.404	93,2	1.371.480	1.468.703	107,1
Austrija	17.908	13.981	78,1	190.924	209.126	109,5	5.985	5.146	86,0	54.559	55.321	101,4
Belgija	156	569	364,7	1.439	2.466	171,4	1.715	2.424	141,3	17.659	19.888	112,6
Bugarska	-	6	-	612	532	86,9	1.115	798	71,6	8.664	9.165	105,8
Češka	1.092	533	48,8	10.526	12.161	115,5	2.380	3.111	130,7	13.885	20.458	147,3
Kipar	-	-	-	-	22	-	22	53	240,9	125	179	143,2
Danska	109	45	41,3	3.314	2.401	72,5	425	249	58,6	3.704	2.695	72,8
Estonija	-	-	-	-	-	-	16	1	6,3	23	101	439,1
Finska	-	-	-	-	-	-	386	296	76,7	1.456	4.242	291,3
Francuska	2.997	5.381	179,5	43.776	45.050	102,9	5.210	5.606	107,6	53.463	50.662	94,8
Grčka	9	37	411,1	14	1.231	-	355	876	246,8	5.540	5.904	106,6
Hrvatska	31.921	37.859	118,6	284.798	354.309	124,4	21.891	19.772	90,3	167.822	178.388	106,3
Irska	-	-	-	112	16	14,3	106	995	938,7	2.641	3.758	142,3
Italija	4.209	3.025	71,9	41.015	31.368	76,5	40.304	34.463	85,5	339.933	338.324	99,5
Latvija (Letonija)	-	-	-	38	5	13,2	134	304	226,9	879	1.070	121,7
Litvanija	4.492	5.155	114,8	45.918	51.926	113,1	313	210	67,1	2.442	2.345	96,0
Luksemburg	-	-	-	-	19	-	142	150	105,6	1.529	1.054	68,9
Mađarska	2.911	2.079	71,4	13.918	20.153	144,8	6.544	7.564	115,6	68.012	63.680	93,6
Malta	-	-	-	-	-	-	-	-	-	3	-	-
Nizozemska	1.310	719	54,9	5.568	11.486	206,3	3.888	3.602	92,6	35.459	36.958	104,2
Njemačka	8.087	8.297	102,6	120.412	85.164	70,7	46.825	45.989	98,2	344.286	389.133	113,0
Poljska	406	459	113,1	1.853	2.578	139,1	11.156	12.625	113,2	85.401	99.224	116,2
Portugal	-	-	-	-	-	-	656	363	55,3	3.062	3.152	102,9

**IZVOZ PO ZEMLJAMA PREMA GEOGRAFSKIM
ZONAMA (nastavak)**
u 000 KM

	IX 2023	X 2023	X 2023 IX 2023	I - X 2022	I - X 2023	I-X 2023 I-X 2022	IX 2023	X 2023	X 2023 IX 2023	I - X 2022	I - X 2023	I-X 2023 I-X 2022
Rumunija	482	1.304	270,5	1.325	3.016	227,6	3.415	3.481	101,9	24.086	29.101	120,8
Slovačka	334	289	86,5	3.702	2.607	70,4	2.529	2.249	88,9	19.829	24.181	121,9
Slovenija	8.259	7.276	88,1	88.812	70.533	79,4	7.876	8.296	105,3	79.537	73.035	91,8
Španija	49	15	30,6	592	375	63,3	5.882	2.722	46,3	23.671	35.487	149,9
Švedska	23	61	265,2	128	506	395,3	6.026	2.059	34,2	13.444	21.195	157,7
Ujedineno Kraljevstvo	-	-	-	-	-	-	-	-	-	366	3	0,8
ZEMLJE EFTE	914	1.009	110,4	11.745	10.768	91,7	1.754	454	25,9	11.047	15.752	142,6
Island	-	-	-	-	-	-	-	-	-	10	22	220,0
Lihtenštajn	357	557	156,0	4.142	4.212	101,7	94	-	-	52	98	188,5
Norveška	254	100	39,4	4.822	3.202	66,4	807	434	53,8	3.685	9.746	264,5
Švicarska	303	352	116,2	2.781	3.354	120,6	853	20	2,3	7.300	5.886	80,6
OSTALE EVROPSKE ZEMLJE	19.669	17.523	89,1	182.421	196.028	107,5	25.044	31.655	126,4	334.120	283.663	84,9
Albanija	5.914	5.665	95,8	46.594	50.636	108,7	2.241	2.941	131,2	20.718	16.402	79,2
Crna Gora	916	765	83,5	7.586	7.846	103,4	41	88	214,6	196	486	248,0
Kosovo	1.998	1.948	97,5	18.551	16.592	89,4	2.047	2.674	130,6	20.228	19.692	97,4
Sjeverna Makedonija	-	326	-	-	326	-	3.620	6.271	173,2	86.247	67.139	77,8
Ruska Federacija	10.525	8.791	83,5	106.324	119.130	112,0	9.934	10.686	107,6	75.998	97.877	128,8
Srbija	235	-	-	2.435	472	19,4	5.246	7.015	133,7	112.625	59.375	52,7
Turska	81	28	34,6	718	834	116,2	1.611	1.744	108,3	14.004	17.867	127,6
Ostale zemlje	-	-	-	213	192	90,1	304	236	77,6	4.104	4.825	117,6
AFRIKA	74	35	47,3	565	1.232	218,1	8.377	7.384	88,1	10.052	80.186	797,7
ZEMLJE SJEVERNE AFRIKE	54	-	-	280	966	345,0	7.926	6.889	86,9	7.028	76.507	-
OSTALE AFRIČKE ZEMLJE	20	35	175,0	285	266	93,3	451	495	109,8	3.024	3.679	121,7
AMERIKA	-	42	-	646	422	65,3	5.088	5.708	112,2	40.843	47.024	115,1
ZEMLJE SJEVERNE AMERIKE	-	42	-	646	422	65,3	2.533	2.680	105,8	18.354	23.771	129,5
Kanada	-	-	-	60	21	35,0	337	226	67,1	2.941	4.025	136,9
SAD	-	42	-	586	401	68,4	2.196	2.454	111,7	15.413	19.746	128,1
Ostale zemlje	-	-	-	-	-	-	-	-	-	-	-	-
ZEMLJE CENTRALNE AMERIKE I KARIBA	-	-	-	-	-	-	259	361	139,4	4.775	2.772	58,1
ZEMLJE JUŽNE AMERIKE	-	-	-	-	-	-	2.296	2.667	116,2	17.714	20.481	115,6
AZIJA	1.084	197	18,2	1.399	2.259	161,5	35.266	41.526	117,8	312.936	368.139	117,6
ZEMLJE BLISKOG I SREDNJEG ISTOKA	543	190	35,0	1.204	1.391	115,5	8.064	6.827	84,7	87.324	56.112	64,3
OSTALE ZEMLJE AZIJE	541	7	1,3	195	868	445,1	27.202	34.699	127,6	225.612	312.027	138,3
Indija	-	-	-	-	-	-	3.524	3.499	99,3	26.602	29.175	109,7
Japan	-	-	-	-	1	-	2.840	249	8,8	4.909	6.613	134,7
Kina	541	7	1,3	176	669	380,1	13.760	24.650	179,1	126.001	209.807	166,5
Malezija	-	-	-	-	-	-	231	220	95,2	1.876	2.464	131,3
Ostale zemlje	-	-	-	19	198	-	6.847	6.081	88,8	66.224	63.968	96,6
ZEMLJE OKEANIJE I POLARNOG REGIONA	-	-	-	-	-	-	21	-	-	138	113	81,9
AUSTRALIJA I NOVI ZELAND	-	-	-	-	-	-	21	-	-	138	112	81,2
Australija	-	-	-	-	-	-	16	-	-	133	103	77,4
Novi Zeland	-	-	-	-	-	-	3	-	-	5	7	140,0
Ostale zemlje	-	-	-	-	-	-	2	-	-	-	2	-
OSTALE ZEMLJE OKEANIJE I POLARNOG REGIONA	-	-	-	-	-	-	-	-	-	-	1	-
Neraspoređeno	-	-	-	-	907	-	58	-	-	717	1.812	252,7

Izvor: Baza podataka Uprave za indirektno/neizravno oporezivanje BiH

Prethodni podaci

**TURISTIČKI PROMET ZA OKTOBAR / LISTOPAD 2023. GODINE
KAPACITETI, TURISTI I NOĆENJA**

	Dolasci turista				Noćenja turista			
	X 2023	$\frac{X\ 2023}{X\ 2022}$	I - X 2023	$\frac{I - X\ 2023}{I - X\ 2022}$	X 2023	$\frac{X\ 2023}{X\ 2022}$	I - X 2023	$\frac{I - X\ 2023}{I - X\ 2022}$
DOLASCI I NOĆENJA TURISTA								
UKUPNO	948	127,9	9.392	117,8	1.586	121,3	14.633	104,9
Domaći	179	81,4	2.487	86,5	230	61,5	3.958	81,5
Strani	769	147,6	6.905	135,4	1.356	145,2	10.675	117,4
BROJ LEŽAJA	209							

DOLASCI I NOĆENJA TURISTA PREMA VRSTAMA OBJEKATA

UKUPNO	948	127,9	9.392	117,8	1.586	121,3	14.633	104,9
Hoteli i sličan smještaj	948	151,4	8.213	124,0	1.586	132,9	13.124	109,0
Odmarališta i slični objekti za kraći odmor	-	-	264	67,9	-	-	594	63,3
Kampovi i prostori za kampiranje	-	-	-	-	-	-	-	-
Ostali smještaj	-	-	915	94,8	-	-	915	94,8
DOMAĆI	179	81,4	2.487	86,5	230	61,5	3.958	81,5
Hoteli i sličan smještaj	179	105,3	1.952	90,9	230	71,0	3.319	85,4
Odmarališta i slični objekti za kraći odmor	-	-	135	61,6	-	-	239	52,0
Kampovi i prostori za kampiranje	-	-	-	-	-	-	-	-
Ostali smještaj	-	-	400	78,4	-	-	400	78,4
STRANI	769	147,6	6.905	135,4	1.356	145,2	10.675	117,4
Hoteli i sličan smještaj	769	168,6	6.261	139,9	1.356	156,0	9.805	120,2
Odmarališta i slični objekti za kraći odmor	-	-	129	75,9	-	-	355	74,3
Kampovi i prostori za kampiranje	-	-	-	-	-	-	-	-
Ostali smještaj	-	-	515	113,2	-	-	515	113,2

DOLASCI I NOĆENJA TURISTA PREMA NAČINU DOLASKA

	Individualno				Organizirano			
	dolasci turista		noćenje turista		dolasci turista		noćenje turista	
	X 2023	Struktura %	X 2023	Struktura %	X 2023	Struktura %	X 2023	Struktura %
UKUPNO	846	89,2	1.307	82,4	102	10,8	279	17,6
Domaći	174	20,6	215	16,4	5	4,9	15	5,4
Strani	672	79,4	1.092	83,6	97	95,1	264	94,6

SVRHA DOLASKA TURISTA

	Poslovno				Ostalo			
	dolasci turista		noćenje turista		dolasci turista		noćenje turista	
	X 2023	Struktura %	X 2023	Struktura %	X 2023	Struktura %	X 2023	Struktura %
UKUPNO	322	34,0	815	51,4	626	66,0	771	48,6
Domaći	79	24,5	116	14,2	100	16,0	114	14,8
Strani	243	75,5	699	85,8	526	84,0	657	85,2

DOLASCI I NOĆENJA TURISTA PO ZEMLJAMA PREBIVALIŠTA

	Dolasci turista				Noćenja turista			
	X 2023	$\frac{X\ 2023}{X\ 2022}$	I - X 2023	$\frac{I - X\ 2023}{I - X\ 2022}$	X 2023	$\frac{X\ 2023}{X\ 2022}$	I - X 2023	$\frac{I - X\ 2023}{I - X\ 2022}$
UKUPNO STRANI	769	147,6	6.905	135,4	1.356	145,2	10.675	117,4
Albanija	4	-	21	105,0	4	-	21	105,0
Austrija	12	-	95	96,9	23	-	237	91,9
Belgija	-	-	20	166,7	-	-	51	221,7
Bugarska	6	-	42	221,1	10	-	49	175,0
Crna Gora	15	-	65	116,1	54	-	149	140,6
Češka	4	-	30	111,1	4	-	73	104,3
Danska	-	-	3	30,0	-	-	5	50,0
Estonija	4	-	4	-	4	-	4	-
Finska	-	-	3	150,0	-	-	5	250,0
Francuska	12	-	56	147,4	60	-	159	260,7
Grčka	1	50,0	10	142,9	1	50,0	20	117,7
Nizozemska	1	50,0	19	55,9	7	233,3	41	60,3
Hrvatska	356	147,7	2.821	110,9	554	165,4	4.288	110,7
Irska	-	-	1	25,0	-	-	1	20,0
Island	-	-	-	-	-	-	-	-
Italija	25	104,2	139	71,7	96	150,0	521	97,4
Kipar	-	-	81	172,3	-	-	81	172,3
Latvija	-	-	-	-	-	-	-	-
Litvanija	1	100,0	3	150,0	4	200,0	6	200,0
Luksemburg	-	-	-	-	-	-	-	-
Mađarska	5	-	15	125,0	18	-	30	68,2
Sjeverna Makedonija	10	-	71	182,1	12	-	86	121,1
Malta	-	-	-	-	-	-	-	-
Norveška	-	-	20	-	-	-	33	275,0
Njemačka	20	62,5	308	100,3	38	52,1	621	102,0
Poljska	-	-	34	97,1	-	-	71	67,0
Portugal / Portugalija	1	-	5	38,5	1	-	8	7,6
Rumunija / Rumunjska	-	-	8	66,7	-	-	27	56,3
Rusija	3	-	17	100,0	3	-	28	13,4
Slovačka	2	-	8	66,7	10	-	17	77,3
Slovenija	24	100,0	249	78,1	67	94,4	416	68,3
Srbija	20	42,6	266	74,7	48	36,9	489	72,7
Španija / Španjolska	6	-	30	214,3	24	-	128	-
Švajcarska / Švicarska	22	-	52	100,0	44	-	97	75,2
Švedska	3	-	13	52,0	15	-	31	62,0
Turska	160	195,1	1.982	-	184	224,4	2.040	-
Ujedinjeno Kraljevstvo	-	-	17	106,3	-	-	30	150,0
Ukrajina	1	50,0	5	50,0	1	14,3	11	29,0
Ostale evropske zemlje	1	20,0	2	33,3	1	7,7	4	26,7
Egipat	-	-	1	-	-	-	1	-

DOLASCI I NOĆENJA TURISTA PO ZEMLJAMA PREBIVALIŠTA

	Dolasci turista				Noćenja turista			
	X 2023	$\frac{X\ 2023}{X\ 2022}$	I - X 2023	$\frac{I - X\ 2023}{I - X\ 2022}$	X 2023	$\frac{X\ 2023}{X\ 2022}$	I - X 2023	$\frac{I - X\ 2023}{I - X\ 2022}$
Južnoafrička Republika	-	-	1	-	-	-	1	-
Ostale afričke zemlje	-	-	14	-	-	-	14	-
Kanada	4	-	33	206,3	16	-	147	229,7
SAD	1	16,7	48	145,5	1	1,3	93	67,4
Ostale sjeverno - američke zemlje	-	-	-	-	-	-	-	-
Brazil	-	-	-	-	-	-	-	-
Ostale zemlje Južne i Srednje Amerike	-	-	45	250,0	-	-	87	82,1
Bahrein	-	-	-	-	-	-	-	-
Indija	-	-	4	-	-	-	4	-
Iran	-	-	4	-	-	-	4	-
Izrael	-	-	1	7,1	-	-	1	2,0
Japan	-	-	-	-	-	-	-	-
Južna Koreja	-	-	-	-	-	-	-	-
Katar	-	-	-	-	-	-	-	-
Narodna Republika Kina	43	-	169	-	49	-	337	-
Kuvajt	-	-	-	-	-	-	-	-
Malezija	-	-	-	-	-	-	-	-
Oman	-	-	-	-	-	-	-	-
Saudijska Arabija	-	-	4	-	-	-	4	-
Ujedinjeni Arapski Emirati	-	-	3	-	-	-	3	-
Ostale azijske zemlje	1	25,0	39	-	1	25,0	39	216,7
Australija	1	-	24	218,2	2	-	62	-
Novi Zeland	-	-	-	-	-	-	-	-
Ostale zemlje Okeanije	-	-	-	-	-	-	-	-

KANTON SARAJEVO

PRIRODNO KRETANJE STANOVNIŠTVA I BRAKOVI PO MJESTU UOBIČAJENOG STANOVANJA

Općina	Ukupno rođeni	Živorodeni			Mrtvorodeni	Mjesto porođaja			Umrli			Od toga						Zaključeni brakovi	Razvedeni brakovi
		ukupno	po spolu			u zdravstvenoj ustanovi	na drugom mjestu		ukupno	po spolu		umrla dojenčad			nasilne smrti				
			muški	ženski			sa stručnom pomoći	bez stručne pomoći		muški	ženski	ukupno	muški	ženski	ukupno	muški	ženski		

Za mjesec oktobar / listopad 2023. godine - prvi rezultati

UKUPNO	397	395	212	183	2	397	-	-	330	155	175	2	1	1	3	-	3	194	11
Centar Sarajevo	57	57	31	26	-	57	-	-	60	34	26	2	1	1	1	-	1	30	3
Hadžići	21	21	11	10	-	21	-	-	15	8	7	-	-	-	-	-	-	11	-
Iliđa	79	78	37	41	1	79	-	-	47	20	27	-	-	-	-	-	-	33	1
Ilijaš	48	47	24	23	1	48	-	-	9	7	2	-	-	-	-	-	-	7	1
Novi Grad Sarajevo	82	82	46	36	-	82	-	-	78	33	45	-	-	-	1	-	1	55	1
Novo Sarajevo	61	61	37	24	-	61	-	-	47	19	28	-	-	-	-	-	-	24	1
Stari Grad Sarajevo	22	22	11	11	-	22	-	-	48	24	24	-	-	-	-	-	-	20	3
Trnovo	-	-	-	-	-	-	-	-	9	5	4	-	-	-	-	-	-	-	-
Vogošća	27	27	15	12	-	27	-	-	17	5	12	-	-	-	1	-	1	14	1

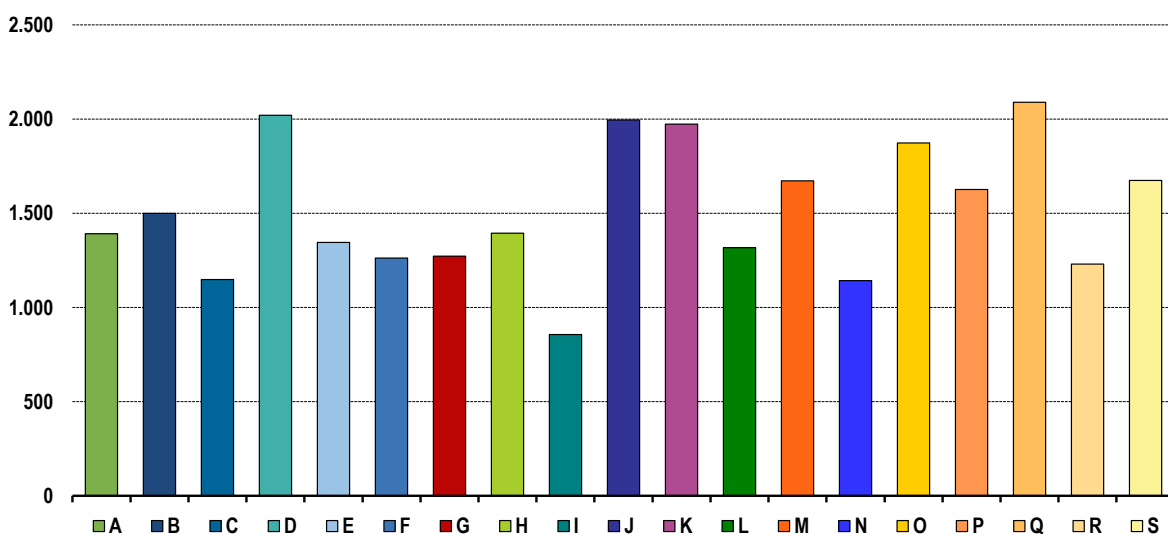
Za period januar / siječanj - oktobar / listopad 2023. godine - prvi rezultati

UKUPNO	3.235	3.225	1.712	1.513	10	3.235	-	-	3.393	1.632	1.761	17	9	8	62	50	12	1.946	157
Centar Sarajevo	394	390	211	179	4	394	-	-	546	278	268	11	6	5	7	5	2	275	24
Hadžići	200	200	103	97	-	200	-	-	185	92	93	-	-	-	6	6	-	114	7
Iliđa	651	649	333	316	2	651	-	-	511	251	260	3	1	2	13	11	2	361	33
Ilijaš	208	205	118	87	3	208	-	-	126	72	54	1	1	-	1	1	-	113	4
Novi Grad Sarajevo	831	831	454	377	-	831	-	-	916	431	485	1	1	-	9	7	2	541	38
Novo Sarajevo	459	459	247	212	-	459	-	-	563	246	317	-	-	-	12	8	4	269	24
Stari Grad Sarajevo	237	237	114	123	-	237	-	-	327	153	174	-	-	-	7	6	1	122	14
Trnovo	15	14	8	6	1	15	-	-	33	18	15	-	-	-	-	-	-	9	-
Vogošća	240	240	124	116	-	240	-	-	186	91	95	1	-	1	7	6	1	142	13

PROSJEČNA MJESEČNA ISPLAĆENA NETO I BRUTO PLAĆA ZAPOSLENIH PO PODRUČJIMA KD BiH 2010

	Prosječna neto plaća u KM					Prosječna bruto plaća u KM				
	Ø 2022	IX 2023	X 2023	Index X 2023 Ø 2022	Index X 2023 IX 2023	Ø 2022	IX 2023	X 2023	Index X 2023 Ø 2022	Index X 2023 IX 2023
UKUPNO	1.390	1.549	1.586	114,1	102,4	2.179	2.436	2.493	114,4	102,3
A Poljoprivreda, šumarstvo i ribolov	1.224	1.348	1.391	113,6	103,2	1.908	2.106	2.175	114,0	103,3
B Vađenje ruda i kamena	1.538	1.501	1.499	97,5	99,9	2.418	2.348	2.343	96,9	99,8
C Prerađivačka industrija	1.009	1.121	1.148	113,8	102,4	1.548	1.742	1.781	115,1	102,2
D Proizvodnja i snabdijevanje električnom energijom, plinom, parom i klimatizacija	1.861	1.980	2.020	108,5	102,0	3.217	3.545	3.624	112,7	102,2
E Snabdijevanje vodom; uklanjanje otpadnih voda, upravljanje otpadom te djelatnosti sanacije okoliša	1.147	1.341	1.345	117,3	100,3	1.760	2.080	2.086	118,5	100,3
F Građevinarstvo	1.055	1.215	1.262	119,6	103,9	1.643	1.902	1.979	120,5	104,0
G Trgovina na veliko i na malo; popravak motornih vozila i motocikala	1.134	1.248	1.272	112,2	101,9	1.759	1.938	1.977	112,4	102,0
H Prijevoz i skladištenje	1.249	1.431	1.394	111,6	97,4	1.933	2.221	2.167	112,1	97,6
I Djelatnosti pružanja smještaja te pripreme i usluživanja hrane (hotelijerstvo i ugostiteljstvo)	730	855	856	117,3	100,1	1.121	1.304	1.303	116,2	99,9
J Informacije i komunikacije	1.679	2.009	1.995	118,8	99,3	2.641	3.165	3.127	118,4	98,8
K Finansijske djelatnosti i djelatnosti osiguranja	1.853	1.911	1.973	106,5	103,2	2.938	3.020	3.125	106,4	103,5
L Poslovanje nekretninama	1.192	1.284	1.317	110,5	102,6	1.863	2.009	2.062	110,7	102,6
M Stručne, naučne i tehničke djelatnosti	1.472	1.617	1.672	113,6	103,4	2.322	2.551	2.618	112,7	102,6
N Administrativne i pomoćne uslužne djelatnosti	951	1.137	1.142	120,1	100,4	1.473	1.770	1.789	121,5	101,1
O Javna uprava i odbrana; obavezno socijalno osiguranje	1.644	1.865	1.873	113,9	100,4	2.587	2.940	2.953	114,1	100,4
P Obrazovanje	1.450	1.610	1.626	112,1	101,0	2.277	2.532	2.561	112,5	101,1
Q Djelatnosti zdravstvene i socijalne zaštite	1.673	1.780	2.089	124,9	117,4	2.620	2.797	3.275	125,0	117,1
R Umjetnost, zabava i rekreacija	1.169	1.212	1.230	105,2	101,5	1.815	1.893	1.922	105,9	101,5
S Ostale uslužne djelatnosti	1.537	1.653	1.674	108,9	101,3	2.399	2.592	2.626	109,5	101,3

Prosječna neto plaća u KM, oktobar / listopad 2023.



INVESTICIJE

OSTVARENE INVESTICIJE U NOVA STALNA SREDSTVA PO NAMJENI ULAGANJA I TEHNIČKOJ STRUKTURI, KANTONI
PRINCIP ČISTIH DJELATNOSTI

hilj. KM

Kanton	Ukupno	Građevinski objekti i prostori	Strojevi, oprema i transportna sredstva	Ostalo			
				Ukupno	biološka sredstva	proizvodi intelektualnog vlasništva	troškovi prijenosa vlasništva
KANTON SARAJEVO							
2015	814.528	332.310	426.819	55.399	246	54.046	1.107
2016	844.918	379.167	417.696	48.055	619	45.681	1.754
2017	856.154	373.212	421.091	61.851	981	58.263	2.608
2018	1.023.036	497.502	456.415	69.119	287	63.757	5.075
2019	1.017.443	441.242	483.097	93.104	158	91.137	1.811
2020	1.023.511	522.554	416.591	84.366	245	78.737	5.384
2021	1.014.634	465.263	490.068	59.303	275	55.725	3.302
2022	1.184.649	551.165	555.683	77.801	831	73.175	3.795

¹⁾ Ostvarene investicije u nova stalna sredstva koje nije moguće rasporediti po kantonima (putevi, pruge i sl.) se prikazuju kao neraspoređene investicije. U okviru neraspoređenih investicija prikazana su i kapitalizirana ulaganja u istraživanje i razvoj koja se, kao nova kategorija u okviru stalnih sredstava prema ESA 2010 metodologiji, obračunavaju samo za nivo Federacije BiH.

INVESTICIJE

OSTVARENE INVESTICIJE U NOVA STALNA SREDSTVA PO NAMJENI ULAGANJA I TEHNIČKOJ STRUKTURI, 2022. GODINA
PRINCIP ČISTIH DJELATNOSTI

hilj. KM

Namjena ulaganja	Ukupno	Građevinski objekti i prostori	Strojevi, oprema i transportna sredstva	Ostalo			
				Ukupno	biološka sredstva	proizvodi intelektualnog vlasništva	troškovi prijenosa vlasništva
UKUPNO	1.184.649	551.165	555.683	77.801	831	73.175	3.795
A Poljoprivreda, šumarstvo i ribolov	1.888	506	1.316	65	65	-	-
B Vađenje ruda i kamena	461	-	461	-	-	-	-
C Prerađivačka industrija	129.906	39.069	76.466	14.371	41	14.249	80
D Proizvodnja i snabdijevanje/opskrba električnom energijom, plinom, parom i klimatizacija	16.462	4.232	10.283	1.947	-	1.236	712
E Snabdijevanje/opskrba vodom; uklanjanje otpadnih voda, upravljanje otpadom te djelatnosti sanacije okoliša	12.722	6.122	6.506	94	-	42	52
F Građevinarstvo	236.112	215.590	20.001	521	-	404	117
G Trgovina na veliko i na malo; popravak motornih vozila i motocikala	177.244	61.299	111.360	4.585	16	4.166	404
H Prijevoz i skladištenje	75.686	36.092	38.536	1.058	5	1.053	-
I Djelatnosti pružanja smještaja te pripreme i usluživanja hrane (hotelijerstvo i ugostiteljstvo)	23.502	13.176	9.820	506	-	110	397
J Informacije i komunikacije	113.333	26.908	68.863	17.562	-	17.562	-
K Finansijske/Financijske djelatnosti i djelatnosti osiguranja	104.389	22.752	62.358	19.279	-	19.241	37
L Poslovanje nekretninama	49.627	39.768	6.143	3.716	671	1.435	1.610
M Stručne, naučne/znanstvene i tehničke djelatnosti	45.763	24.272	19.969	1.522	-	1.432	90
N Administrativne i pomoćne uslužne djelatnosti	41.048	5.816	34.166	1.066	7	772	287
O Javna uprava i odbrana/obrana; obavezno/obvezno socijalno osiguranje	70.934	20.507	40.916	9.511	14	9.497	-
P Obrazovanje	16.799	6.035	9.906	858	-	858	-
Q Djelatnosti zdravstvene i socijalne zaštite/skrbi	29.236	5.108	23.262	866	12	846	8
R Umjetnost, zabava i rekreacija	31.084	20.022	11.001	61	-	61	-
S Ostale uslužne djelatnosti	8.452	3.893	4.347	212	-	212	-

Kao rezultat promjene u izvorima podataka za individualni sektor poljoprivrede za 2021. godinu, vrijednost investicija u stalna sredstva za kompletnu seriju (2010-2021.godina) obuhvata podatke za pravne osobe bez poljoprivrednih gazdinstava.

PROIZVODNJA, PRODAJA I ZALIHE ŠUMSKIH SORTIMENATA

Oktobar / Listopad 2023. godine

000 m³

	Proizvodnja				Prodaja		Zalihe (stanje krajem mjeseca) 2023
	X		I - X		I - X		
	2022	2023	2022	2023	2022	2023	
UKUPNO	16	14	130	116	131	116	4
Trupci četinarara/četinjača	5	5	48	50	47	48	2
Jamsko drvo četinarara/četinjača	0	1	5	5	5	5	0
Ostalo dugo drvo četinarara/četinjača	-	-	-	0	-	0	-
Prostorno drvo četinarara/četinjača	2	2	14	16	14	16	1
Trupci liščara/listača	2	1	13	10	13	11	0
Jamsko drvo liščara/listača	-	-	-	-	-	-	-
Ostalo dugo drvo liščara/listača	-	-	-	-	-	-	-
Prostorno drvo liščara/listača	-	-	-	-	-	-	-
Ogrjevno drvo četinarara/četinjača	-	-	-	-	-	-	-
Ogrjevno drvo liščara/listača	7	5	51	35	52	36	1
Ostalo grubo obrađeno drvo ¹⁾	-	-	-	-	-	-	-

¹⁾ Uključuje sitno tehničko drvo, cijepane drvene motke i kolje

PRIJEVOZ I SKLADIŠTENJE

CESTOVNI I GRADSKO - PRIGRADSKI PRIJEVOZ

III tromjesečje 2023. godine

	III tromjesečje 2023	I - IX 2023	Index VII - IX 2023 IV - VI 2023	Index VII - IX 2023 VII - IX 2022	Index I - IX 2023 I - IX 2022
Cestovni prijevoz robe					
Pređeni kilometri vozila, 000	5.531	18.391	86,4	90,3	96,5
Prevezena roba, 000 t	55	175	96,5	88,7	96,7
Tonski kilometri, 000	33.591	109.735	92,3	90,0	100,1
Cestovni prijevoz putnika					
Pređeni kilometri vozila, 000	2.067	5.777	95,6	93,7	81,7
Prevezeni putnici, 000	589	1.642	83,8	101,2	100,0
Putnički kilometri, 000	104.694	239.541	129,8	143,4	124,3
Gradsko prigradski prijevoz					
Pređeni kilometri ukupno, 000	3.058	9.254	100,5	96,5	109,6
Tramvaji	240	638	119,4	118,2	92,1
Autobusi	2.502	7.640	99,7	94,2	112,4
Trolejbusi	316	976	95,2	102,6	101,9
Prevezeni putnici, 000	15.770	37.899	130,5	112,5	79,9
Tramvaji	7.388	17.087	135,7	112,8	77,6
Autobusi	6.785	17.092	124,2	112,2	82,7
Trolejbusi	1.597	3.720	135,7	112,8	78,1

	<u>X 2023</u> Ø 2022	<u>X 2023</u> IX 2023	<u>X 2023</u> X 2022	<u>I - X 2023</u> I - X 2022
INDUSTRIJA UKUPNO	101,8	117,5	91,9	96,6
PREMA GLAVNIM INDUSTRIJSKIM GRUPACIJAMA				
AI Intermedijarni proizvodi	95,5	115,6	88,9	93,0
AE Energija	71,8	94,8	94,7	99,2
BB Kapitalni proizvodi	107,1	111,6	86,7	98,0
CD Trajni proizvodi za široku potrošnju	64,8	113,2	43,1	68,6
CN Netrajni proizvodi za široku potrošnju	120,4	128,8	102,0	100,3
PREMA PODRUČJIMA I OBLASTIMA KD-a				
B VAĐENJE RUDA I KAMENA	121,2	124,8	99,6	85,6
08 Vađenje ostalih ruda i kamena	121,2	124,8	99,6	85,6
C PRERAĐIVAČKA INDUSTRIJA	109,2	122,2	91,5	96,0
10 Proizvodnja prehrambenih proizvoda	99,9	93,5	108,9	90,2
11 Proizvodnja pića	131,7	98,8	109,0	102,4
14 Proizvodnja odjeće	68,4	53,3	118,4	140,3
15 Proizvodnja kože i srodnih proizvoda	75,0	111,9	51,2	85,6
16 Prerada drva i proizvoda od drva i pluta, osim namještaja; proizvodnja predmeta od slame i pletarskih materijala	83,1	78,4	80,4	88,6
17 Proizvodnja papira i proizvoda od papira	78,0	104,8	75,4	78,1
18 Štampanje i umnožavanje snimljenih zapisa	75,0	96,4	66,3	76,1
19 Proizvodnja koksa i rafiniranih proizvoda	276,9	180,0	180,0	137,9
20 Proizvodnja hemikalija i hemijskih proizvoda	99,7	77,6	95,3	103,8
21 Proizvodnja osnovnih farmaceutskih proizvoda i farmaceutskih preparata	134,7	230,3	97,0	111,2
22 Proizvodnja proizvoda od gume i plastičnih masa	121,3	123,9	111,2	113,1
22 Proizvodnja ostalih nemetalnih mineralnih proizvoda	106,2	93,4	96,4	96,5
24 Proizvodnja baznih metala	69,0	118,9	67,7	72,7
25 Proizvodnja gotovih metalnih proizvoda, osim mašina i opreme	98,4	111,4	86,5	90,9
26 Proizvodnja računara te elektroničkih i optičkih proizvoda	83,8	124,5	60,7	79,8
27 Proizvodnja električne opreme	89,4	152,5	80,8	89,3
28 Proizvodnja mašina i uređaja, d. n.	105,2	169,3	131,4	123,0
29 Proizvodnja motornih vozila, prikolica i poluprikolica	127,8	123,8	97,6	115,9
31 Proizvodnja namještaja	64,8	113,2	43,1	68,6
32 Ostala prerađivačka industrija	107,7	73,3	130,4	113,8
33 Popravak i instaliranje mašina i opreme	107,8	107,1	101,3	100,7
D PROIZVODNJA I SNABDIJEVANJE/OPSKRBA ELEKTRIČNOM ENERGIJOM I PLINOM (OSIM 35.3)¹	89,8	97,0	109,6	129,9
35 Proizvodnja i snabdijevanje/opskrba električnom energijom i plinom (osim 35.3) ¹	89,8	97,0	109,6	129,9
1) Grana djelatnosti 35.3, Proizvodnja i snabdijevanje/opskrba parom i klimatizacija				

IZVOZ PO PODRUČJIMA KLASIFIKACIJE
DJELATNOSTI KD BiH 2010
u 000 KMUVOZ PO PODRUČJIMA KLASIFIKACIJE
DJELATNOSTI KD BiH 2010
u 000 KM

	IX 2023	X 2023	<u>X 2023</u> IX 2023	I - X 2022	I - X 2023	<u>I-X 2023</u> I-X 2022	IX 2023	X 2023	<u>X 2023</u> IX 2023	I - X 2022	I - X 2023	<u>I-X 2023</u> I-X 2022
UKUPNO	146.464	145.370	99,3	1.657.374	1.523.442	91,9	627.512	615.169	98,0	5.774.018	5.706.868	98,8
A Poljoprivreda, šumarstvo i ribarstvo	1.264	1.683	133,1	13.592	9.040	66,5	9.070	9.228	101,7	97.630	103.173	105,7
B Vađenje rude i kamena	-	-	-	1.641	245	15,0	3.915	3.712	94,8	108.156	113.842	105,3
C Prerađivačka industrija	110.881	119.498	107,8	1.034.861	1.075.606	103,9	602.770	594.209	98,6	5.354.208	5.351.493	99,9
D Proizvodnja i snabdijevanje električnom energijom, gasom/plinom, parom i klimatizacija	24.212	12.113	50,0	458.627	326.349	71,2	9.938	6.240	62,8	174.889	123.074	70,4
Ostalo	10.094	12.067	119,5	145.436	112.074	77,1	1.819	1.780	97,9	15.208	15.286	100,5
Nerazvrstano po kategorijama	13	10	74,3	3.217	128	4,0	-	-	-	23.928	-	-

Izvor: Baza podataka Uprave za indirektno/neizravno oporezivanje BiH

Prethodni podaci

IZVOZ PO SEKTORIMA I ODSJECIMA
SMTK - Rev. 4
u 000 KMUVOZ PO SEKTORIMA I ODSJECIMA
SMTK - Rev. 4
u 000 KM

	IX 2023	X 2023	<u>X 2023</u> IX 2023	I - X 2022	I - X 2023	<u>I-X 2023</u> I-X 2022	IX 2023	X 2023	<u>X 2023</u> IX 2023	I - X 2022	I - X 2023	<u>I-X 2023</u> I-X 2022
UKUPNO	146.464	145.370	99,3	1.657.374	1.523.442	91,9	627.512	615.169	98,0	5.774.018	5.706.868	98,8
0 HRANA I ŽIVE ŽIVOTINJE	13.673	13.280	97,1	123.673	124.804	100,9	45.280	44.689	98,7	407.987	438.643	107,5
00 Žive životinje	-	1	-	5	7	140,0	960	414	43,1	7.098	7.732	108,9
01 Meso i mesne prerađevine	6.544	4.925	75,3	62.966	56.975	90,5	5.864	6.709	114,4	66.843	61.493	92,0
02 Mlijeko, mliječne prerađevine i jaja	217	125	57,6	1.877	1.563	83,3	2.655	3.530	133,0	28.118	28.357	100,8
03 Ribe, vodozemci i njihove prerađevine	960	729	75,9	7.208	8.488	117,8	970	1.275	131,4	9.785	11.501	117,5
04 Žitarice i proizvodi od žitarica	3.071	3.589	116,9	22.694	29.673	130,8	7.112	7.128	100,2	51.025	62.422	122,3
05 Voće i povrće	1.425	2.116	148,5	17.209	12.901	75,0	7.081	6.741	95,2	73.727	77.325	104,9
06 Šećer, šećerne prerađevine i med	56	33	58,9	381	322	84,5	2.048	2.015	98,4	15.227	17.377	114,1
07 Kafa, čaj, kakao i začini	196	465	237,2	1.822	1.922	105,5	5.888	5.049	85,8	47.926	52.219	109,0
08 Hrana za životinje	191	405	212,0	1.469	2.814	191,6	2.309	1.676	72,6	17.463	20.759	118,9
09 Ostali jestivi proizvodi	1.013	892	88,1	8.042	10.139	126,1	10.393	10.152	97,7	90.775	99.458	109,6
1 PIĆA I DUHAN	857	1.098	128,1	8.674	4.469	51,5	20.880	23.314	111,7	164.314	220.176	134,0
11 Pića	857	1.098	128,1	3.251	4.098	126,1	10.839	9.894	91,3	86.739	111.364	128,4
12 Duhan i proizvodi od duhana	-	-	-	5.423	371	6,8	10.041	13.420	133,7	77.575	108.812	140,3
2 SIROVE MATERIJNE NEJESTIVE, OSIM GORIVA	13.322	16.056	120,5	184.083	143.938	78,2	2.151	3.600	167,4	23.809	27.141	114,0
21 Sirove kože i sirovo krzno	30	-	-	245	350	142,9	-	-	-	-	-	-
22 Uljano sjemenje i plodovi	41	7	17,1	142	85	59,9	9	414	-	1.996	2.071	103,8
23 Sirovi i sintetički kaučuk	-	-	-	6	-	-	19	28	147,4	226	550	243,4
24 Drvo i pluta	2.780	3.711	133,5	34.305	28.418	82,8	598	972	162,5	7.199	7.070	98,2
25 Celuloza i papirni otpaci	17	14	82,4	226	216	95,6	19	12	63,2	14	66	471,4
26 Sirova tekstilna vlakna i njihovi otpaci	-	2	-	168	50	29,8	429	367	85,5	2.340	2.672	114,2
27 Prirodna đubriva i minerali osim goriva	-	14	-	1.680	310	18,5	389	465	119,5	3.957	4.056	102,5
28 Metalne rude i otpaci od metala	9.981	11.958	119,8	144.008	110.563	76,8	2	310	-	442	1.027	232,4
29 Sirovine biljne i životinjske, ostale	473	350	74,0	3.303	3.946	119,5	686	1.032	150,4	7.635	9.629	126,1

IZVOZ PO SEKTORIMA I ODSJECIMA
 SMTK - Rev. 4 (nastavak)
 u 000 KM

 UVOZ PO SEKTORIMA I ODSJECIMA
 SMTK - Rev. 4 (nastavak)
 u 000 KM

	IX 2023	X 2023	X 2023 IX 2023	I - X 2022	I - X 2023	I-X 2023 I-X 2022	IX 2023	X 2023	X 2023 IX 2023	I - X 2022	I - X 2023	I-X 2023 I-X 2022
3 MINERALNA GORIVA, MAZIVA I SRODNI PROIZVODI	24.213	12.113	50,0	459.460	326.362	71,0	168.041	152.709	90,9	1.907.506	1.471.270	77,1
32 Ugali, koks i briketi	-	-	-	11	-	-	22	7	31,8	631	577	91,4
33 Nafta i derivati od nafte	1	-	-	822	13	1,6	149.144	136.771	91,7	1.572.815	1.202.883	76,5
34 Prirodni i industrijski gas	-	-	-	-	-	-	8.937	9.691	108,4	159.171	144.736	90,9
35 Električna energija	24.212	12.113	50,0	458.627	326.349	71,2	9.938	6.240	62,8	174.889	123.074	70,4
4 ULJA, MASTI I VOSKOVI ŽIVOTINJSKOG ILI BILJNOG PORIJEKLA	2	69	-	359	305	85,0	1.066	993	93,2	18.709	11.744	62,8
41 Životinjska ulja i masti	2	54	-	78	135	173,1	215	94	43,7	966	1.321	136,7
42 Biljna ulja i masti,sirova i rafinirana	-	3	-	245	33	13,5	587	721	122,8	14.185	7.886	55,6
43 Prerađena biljna i životinjska ulja i masnoće	-	12	-	36	137	380,6	264	178	67,4	3.558	2.537	71,3
5 HEMIJSKI/KEMIJSKI PROIZVODI	18.232	26.723	146,6	130.216	142.782	109,7	66.170	69.146	104,5	614.210	672.097	109,4
51 Organske hemikalije/kemikalije	5	-	-	2.022	520	25,7	2.445	2.472	101,1	19.958	26.160	131,1
52 Anorganske hemikalije/kemikalije	5.143	4.396	85,5	59.992	42.238	70,4	1.390	778	56,0	9.048	9.851	108,9
53 Boje i štavila	507	559	110,3	3.395	3.943	116,1	5.705	4.982	87,3	48.608	53.254	109,6
54 Medicinski i farmaceutski proizvodi	11.237	19.864	176,8	53.433	80.412	150,5	16.684	20.826	124,8	171.239	196.116	114,5
55 Toaletni proizvodi i proizvodi za čišćenje	156	261	167,3	1.830	2.089	114,2	17.468	17.845	102,2	145.958	168.305	115,3
56 Vještačka đubriva	-	-	-	-	-	-	158	165	104,4	2.410	1.663	69,0
57 Plastične mase u primarnim oblicima	101	53	52,5	932	1.038	111,4	4.960	5.927	119,5	62.522	51.696	82,7
58 Plastične mase,ne-primarni oblici	1.039	952	91,6	7.430	10.508	141,4	9.223	9.623	104,3	88.788	88.394	99,6
59 Ostale hemikalije/kemikalije	44	638	-	1.182	2.034	172,1	8.137	6.528	80,2	65.679	76.658	116,7
6 INDUSTRIJSKI PROIZVODI, RAZVRSTANI UGLAVNOM PO VRSTI SIROVINA	18.970	20.204	106,5	255.280	223.572	87,6	84.695	89.986	106,2	830.810	740.852	89,2
61 Koža, krzno i proizvodi od kože i krzna	3	11	366,7	292	82	28,1	419	580	138,4	3.784	3.261	86,2
62 Guma i gumeni proizvodi	113	31	27,4	251	350	139,4	3.232	4.539	140,4	23.544	25.764	109,4
63 Proizvodi od drveta, osim namještaja	1.560	889	57,0	15.236	13.662	89,7	6.217	6.043	97,2	58.599	59.689	101,9
64 Papir, ljepenka i ostali slični proizvodi	198	283	142,9	2.487	2.015	81,0	8.330	8.635	103,7	81.748	79.966	97,8
65 Predivo, tkanine i tekstilni proizvodi	833	924	110,9	8.420	8.595	102,1	5.821	5.778	99,3	53.842	51.119	94,9
66 Proizvodi od nemetalnih minerala	1.979	2.565	129,6	16.793	20.037	119,3	8.522	9.464	111,1	71.550	77.140	107,8
67 Željezo i čelik	946	995	105,2	20.501	13.784	67,2	26.787	28.594	106,7	282.409	212.541	75,3
68 Obojeni metali	28	129	460,7	782	1.060	135,5	6.968	6.475	92,9	46.227	64.697	140,0
69 Metalni proizvodi	13.310	14.377	108,0	190.518	163.987	86,1	18.399	19.878	108,0	209.107	166.675	79,7
7 MAŠINE/STROJEVI I TRANSPORTNA SREDSTVA	19.942	21.603	108,3	166.558	195.724	117,5	159.097	149.113	93,7	1.151.717	1.432.539	124,4
71 Pogonske mašine i oprema	117	85	72,6	1.503	1.168	77,7	1.792	1.916	106,9	46.620	62.667	134,4
72 Mašine specijalizirane za određene industrije	1.876	1.506	80,3	20.746	17.371	83,7	11.598	9.385	80,9	76.280	106.397	139,5
73 Mašine za obradu metala	476	533	112,0	3.633	4.770	131,3	8.058	4.240	52,6	24.328	24.343	100,1
74 Ostale industrijske mašine i dijelovi	5.620	7.076	125,9	39.866	53.080	133,1	29.048	24.325	83,7	177.656	223.341	125,7
75 Kancelarijske mašine i mašine za automatsku obradu podataka	521	948	182,0	6.394	10.995	172,0	9.945	11.377	114,4	97.740	97.268	99,5
76 Telekomunikacijski aparati i aparati za snimanje zvuka	261	357	136,8	4.220	3.407	80,7	19.598	23.344	119,1	159.618	176.582	110,6
77 Električne mašine, aparati i uređaji	948	1.078	113,7	16.991	14.280	84,0	27.801	27.268	98,1	224.621	252.748	112,5
78 Drumaska vozila	9.997	9.835	98,4	72.927	89.996	123,4	50.975	44.903	88,1	341.702	482.730	141,3
79 Ostala transportna vozila	126	185	146,8	278	657	236,3	282	2.355	835,1	3.152	6.463	205,0
8 RAZNI INDUSTRIJSKI PROIZVODI	37.240	34.214	91,9	325.533	361.290	111,0	80.131	81.345	101,5	630.048	691.602	109,8
81 Montažne zgrade, sanitarni, rasvjetni i grijajući uređaji	735	2.031	276,3	3.655	10.031	274,4	2.202	2.650	120,3	30.202	23.354	77,3
82 Namještaj i njegovi dijelovi	19.179	17.390	90,7	208.904	196.898	94,3	8.536	8.708	102,0	73.382	80.912	110,3
83 Torbe, tašne, neseseri i slični proizvodi	36	48	133,3	165	275	166,7	1.960	1.534	78,3	14.543	15.514	106,7
84 Odjeća	1.815	1.987	109,5	4.950	11.689	236,1	33.278	33.803	101,6	239.151	272.643	114,0
85 Obuća	957	835	87,3	6.617	8.190	123,8	8.553	8.251	96,5	58.847	69.836	118,7
87 Naučni i kontrolni instrumenti	978	685	70,0	6.414	5.944	92,7	9.287	7.184	77,4	63.015	68.316	108,4
88 Fotografski i optički proizvodi, satovi	16	10	62,5	32	187	584,4	1.407	1.354	96,2	11.417	13.224	115,8
89 Ostali industrijski proizvodi	13.524	11.228	83,0	94.796	128.076	135,1	14.908	17.861	119,7	139.491	147.803	106,0
9 Proizvodi, nerazvrstani po kategorijama	13	10	76,9	3.538	196	5,5	1	274	-	24.908	804	3,2

Izvor: Baza podataka Uprave za indirektno/neizravno oporezivanje BiH

Prethodni podaci

VANJSKA TRGOVINA

IZVOZ PREMA MEĐUNARODNOJ KLASIFIKACIJI
EKONOMSKE NAMJENE PROIZVODA (BEC) Rev. 4UVOZ PREMA MEĐUNARODNOJ KLASIFIKACIJI
EKONOMSKE NAMJENE PROIZVODA (BEC) Rev. 4

u 000 KM

u 000 KM

	IX 2023	X 2023	$\frac{X\ 2023}{IX\ 2023}$	I - X 2022	I - X 2023	$\frac{I-X\ 2023}{I-X\ 2022}$	IX 2023	X 2023	$\frac{X\ 2023}{IX\ 2023}$	I - X 2022	I - X 2023	$\frac{I-X\ 2023}{I-X\ 2022}$
UKUPNO	146.464	145.370	99,3	1.657.374	1.523.442	91,9	627.512	615.169	98,0	5.774.018	5.706.868	98,8
1. Hrana i pića	14.339	13.989	97,6	126.040	126.263	100,2	52.887	52.474	99,2	480.265	519.857	108,2
2. Industrijski materijali	41.418	46.771	112,9	533.723	457.503	85,7	123.411	132.949	107,7	1.244.775	1.183.729	95,1
3. Goriva i maziva	24.887	13.035	52,4	462.167	330.260	71,5	167.278	152.759	91,3	1.904.285	1.467.188	77,0
4. Kapitalni proizvodi (osim transportnih sredstava), dijelovi i pribor	11.465	12.679	110,6	106.037	115.990	109,4	103.370	95.836	92,7	775.386	914.276	117,9
5. Transportna sredstva, njihovi dijelovi i pribor	10.754	10.465	97,3	76.208	95.520	125,3	55.202	52.248	94,6	371.656	520.283	140,0
6. Proizvodi za široku potrošnju	34.502	41.355	119,9	281.302	306.914	109,1	124.442	128.903	103,6	969.100	1.097.135	113,2
7. Proizvodi, drugdje nespomenuti	9.099	7.076	77,8	71.897	90.992	126,6	922	-	-	28.551	4.400	15,4

Izvor: Baza podataka Uprave za indirektno/neizravno oporezivanje BiH

Prethodni podaci

IZVOZ PO ZEMLJAMA PREMA GEOGRAFSKIM

ZONAMA

u 000 KM

UVOZ PO ZEMLJAMA PREMA GEOGRAFSKIM

ZONAMA

u 000 KM

	IX 2023	X 2023	$\frac{X\ 2023}{IX\ 2023}$	I - X 2022	I - X 2023	$\frac{I-X\ 2023}{I-X\ 2022}$	IX 2023	X 2023	$\frac{X\ 2023}{IX\ 2023}$	I - X 2022	I - X 2023	$\frac{I-X\ 2023}{I-X\ 2022}$
UKUPNO	146.464	145.370	99,3	1.657.374	1.523.442	91,9	627.512	615.169	98,0	5.774.018	5.706.868	98,8
ZEMLJE EU	94.842	88.650	93,5	979.425	920.123	93,9	374.323	350.156	93,5	3.406.887	3.263.832	95,8
Austrija	4.764	3.869	81,2	45.622	37.305	81,8	8.301	8.800	106,0	140.512	87.019	61,9
Belgija	1.134	779	68,7	15.643	10.959	70,1	9.875	4.202	42,6	68.407	54.504	79,7
Bugarska	8.977	6.428	71,6	10.890	39.095	359,0	916	1.464	159,8	17.300	14.759	85,3
Češka	1.512	2.056	136,0	19.369	16.663	86,0	16.152	16.486	102,1	106.180	150.112	141,4
Kipar	-	-	-	347	-	-	1	10	-	3	182	-
Danska	1.125	691	61,4	11.991	10.695	89,2	1.285	965	75,1	9.585	10.127	105,7
Estonija	-	51	-	126	317	251,6	72	93	129,2	2.511	770	30,7
Finska	162	23	14,2	228	516	226,3	1.284	1.998	155,6	4.127	6.872	166,5
Francuska	3.921	4.419	112,7	29.594	33.924	114,6	7.903	12.210	154,5	81.224	95.681	117,8
Grčka	100	91	91,0	1.232	1.096	89,0	3.303	4.341	131,4	74.201	69.170	93,2
Hrvatska	16.016	13.023	81,3	284.313	196.022	68,9	77.095	61.385	79,6	1.257.872	629.232	50,0
Irska	15	6	40,0	317	390	123,0	3.657	3.528	96,5	33.821	39.029	115,4
Italija	5.777	9.167	158,7	85.916	70.075	81,6	103.047	105.621	102,5	477.975	843.687	176,5
Latvija (Letonija)	1	-	-	525	82	15,6	88	207	235,2	1.725	1.247	72,3
Litvanija	2	137	-	661	1.826	276,2	129	277	214,7	2.405	2.185	90,9
Luksemburg	3	8	266,7	1.712	914	53,4	310	225	72,6	2.589	2.889	111,6
Mađarska	2.286	1.474	64,5	22.662	14.007	61,8	11.664	10.013	85,8	86.308	99.145	114,9
Malta	-	-	-	151	4	2,6	2	21	-	330	409	123,9
Nizozemska	3.405	4.022	118,1	30.763	35.192	114,4	10.669	8.164	76,5	55.219	94.169	170,5
Njemačka	28.303	28.872	102,0	266.271	287.958	108,1	59.329	55.262	93,1	468.787	508.668	108,5
Poljska	1.651	1.146	69,4	17.645	9.774	55,4	17.877	15.966	89,3	137.516	155.615	113,2
Portugal	51	201	394,1	1.644	1.731	105,3	1.191	903	75,8	12.074	15.046	124,6

**IZVOZ PO ZEMLJAMA PREMA GEOGRAFSKIM
ZONAMA (nastavak)**
u 000 KM

	IX 2023	X 2023	X 2023 IX 2023	I - X 2022	I - X 2023	I-X 2023 I-X 2022	IX 2023	X 2023	X 2023 IX 2023	I - X 2022	I - X 2023	I-X 2023 I-X 2022
Rumunija	1.349	422	31,3	6.844	7.947	116,1	4.736	5.903	124,6	54.847	42.545	77,6
Slovačka	507	551	108,7	4.381	4.404	100,5	6.820	5.905	86,6	60.748	64.979	107,0
Slovenija	9.555	6.802	71,2	92.247	104.855	113,7	17.652	14.497	82,1	160.521	158.195	98,6
Španija	2.379	2.908	122,2	9.843	16.831	171,0	6.715	7.307	108,8	59.125	79.825	135,0
Švedska	1.847	1.504	81,4	17.791	17.541	98,6	4.219	4.359	103,3	30.772	37.493	121,8
Ujedineno Kraljevstvo	-	-	-	697	-	-	31	44	141,9	203	278	136,9
ZEMLJE EFTE	6.127	5.924	96,7	47.325	54.220	114,6	4.318	5.570	129,0	50.830	50.668	99,7
Island	-	-	-	278	61	21,9	29	6	20,7	368	505	137,2
Lihtenštajn	517	327	63,2	4.977	5.990	120,4	130	167	128,5	1.051	1.424	135,5
Norveška	4.878	4.798	98,4	35.275	42.327	120,0	3.914	4.822	123,2	42.653	43.426	101,8
Švicarska	732	799	109,2	6.795	5.842	86,0	245	575	234,7	6.758	5.313	78,6
OSTALE EVROPSKE ZEMLJE	41.172	46.208	112,2	538.346	455.313	84,6	119.119	118.469	99,5	1.308.073	1.223.160	93,5
Albanija	10.380	5.934	57,2	180.384	130.572	72,4	214	787	367,8	28.227	11.134	39,4
Crna Gora	3.063	2.124	69,3	27.378	24.657	90,1	325	617	189,8	2.238	3.433	153,4
Kosovo	2.651	2.691	101,5	23.941	24.147	100,9	1.900	1.419	74,7	12.592	13.357	106,1
Sjeverna Makedonija	8.182	16.285	199,0	35.378	61.129	172,8	4.632	5.098	110,1	120.034	125.817	104,8
Ruska Federacija	15.024	15.562	103,6	210.809	180.016	85,4	67.961	66.317	97,6	733.485	640.651	87,3
Srbija	697	1.856	266,3	43.975	17.805	40,5	36.657	38.254	104,4	367.635	365.853	99,5
Turska	397	514	129,5	11.466	11.330	98,8	6.156	4.630	75,2	35.520	52.815	148,7
Ostale zemlje	778	1.242	159,6	5.015	5.657	112,8	1.274	1.347	105,7	8.342	10.100	121,1
AFRIKA	1.029	305	29,6	11.088	15.157	136,7	3.132	3.418	109,1	26.156	33.435	127,8
ZEMLJE SJEVERNE AFRIKE	65	289	444,6	7.591	6.805	89,6	2.077	2.225	107,1	21.957	26.333	119,9
OSTALE AFRIČKE ZEMLJE	964	16	1,7	3.497	8.352	238,8	1.055	1.193	113,1	4.199	7.102	169,1
AMERIKA	734	1.427	194,4	8.509	38.575	453,3	13.120	10.320	78,7	88.680	96.306	108,6
ZEMLJE SJEVERNE AMERIKE	560	1.283	229,1	6.450	36.995	573,6	6.896	5.408	78,4	47.372	53.915	113,8
Kanada	4	8	200,0	169	24	14,2	218	150	68,8	2.246	2.345	104,4
SAD	556	1.275	229,3	6.281	36.971	588,6	6.678	5.258	78,7	45.126	51.570	114,3
Ostale zemlje	-	-	-	-	-	-	-	-	-	-	-	-
ZEMLJE CENTRALNE AMERIKE I KARIBA	130	144	110,8	1.403	1.400	99,8	889	1.303	146,6	11.000	9.592	87,2
ZEMLJE JUŽNE AMERIKE	44	-	-	656	180	27,4	5.335	3.609	67,6	30.308	32.799	108,2
AZIJA	2.549	2.820	110,6	71.278	35.135	49,3	113.413	127.084	112,1	889.963	1.035.933	116,4
ZEMLJE BLISKOG I SREDNJEG ISTOKA	1.058	1.271	120,1	60.802	25.466	41,9	730	490	67,1	7.945	6.671	84,0
OSTALE ZEMLJE AZIJE	1.491	1.549	103,9	10.476	9.669	92,3	112.683	126.594	112,3	882.018	1.029.262	116,7
Indija	53	-	-	70	136	194,3	3.684	5.753	156,2	23.878	37.399	156,6
Japan	65	30	46,2	189	259	137,0	5.733	7.215	125,9	36.810	60.201	163,5
Kina	1.128	1.319	116,9	6.891	6.704	97,3	76.339	80.294	105,2	619.120	662.786	107,1
Malezija	-	-	-	-	-	-	1.072	1.215	113,3	11.895	19.430	163,3
Ostale zemlje	245	200	81,6	3.326	2.570	77,3	25.855	32.117	124,2	190.315	249.446	131,1
ZEMLJE OKEANIJE I POLARNOG REGIONA	6	36	600,0	107	156	145,8	36	77	213,9	591	718	121,5
AUSTRALIJA I NOVI ZELAND	6	36	600,0	107	156	145,8	36	77	213,9	589	715	121,4
Australija	6	36	600,0	107	153	143,0	36	15	41,7	348	475	136,5
Novi Zeland	-	-	-	-	3	-	-	62	-	208	237	113,9
Ostale zemlje	-	-	-	-	-	-	-	-	-	33	3	9,1
OSTALE ZEMLJE OKEANIJE I POLARNOG REGIONA	-	-	-	-	-	-	-	-	-	2	3	150,0
Neraspoređeno	5	-	-	1.296	4.763	367,5	51	75	147,1	2.838	2.816	99,2

Izvor: Baza podataka Uprave za indirektno/neizravno oporezivanje BiH

Prethodni podaci

**TURISTIČKI PROMET ZA OKTOBAR / LISTOPAD 2023. GODINE
KAPACITETI, TURISTI I NOĆENJA**

	Dolasci turista				Noćenja turista			
	X 2023	$\frac{X\ 2023}{X\ 2022}$	I - X 2023	$\frac{I - X\ 2023}{I - X\ 2022}$	X 2023	$\frac{X\ 2023}{X\ 2022}$	I - X 2023	$\frac{I - X\ 2023}{I - X\ 2022}$

DOLASCI I NOĆENJA TURISTA

UKUPNO	67.500	123,7	624.923	128,9	121.592	117,9	1.259.541	123,0
Domaći	11.075	99,9	94.463	99,2	16.653	89,9	153.858	93,9
Strani	56.425	129,8	530.460	136,1	104.939	124,1	1.105.683	128,6
BROJ LEŽAJA	13.551							

DOLASCI I NOĆENJA TURISTA PREMA VRSTAMA OBJEKATA

UKUPNO	67.500	123,7	624.923	128,9	121.592	117,9	1.259.541	123,0
Hoteli i sličan smještaj	65.996	123,0	604.901	128,8	118.560	117,7	1.204.772	123,3
Odmarališta i slični objekti za kraći odmor	1.044	136,3	12.594	114,5	2.380	115,7	39.934	111,3
Kampovi i prostori za kampiranje	460	275,5	7.386	165,6	652	228,8	14.759	137,2
Ostali smještaj	-	-	42	-	-	-	76	-
DOMAĆI	11.075	99,9	94.463	99,2	16.653	89,9	153.858	93,9
Hoteli i sličan smještaj	10.810	98,5	92.663	99,2	16.219	88,9	149.618	93,9
Odmarališta i slični objekti za kraći odmor	234	292,5	1.434	97,6	380	159,7	3.670	92,8
Kampovi i prostori za kampiranje	31	96,9	358	95,5	54	135,0	560	78,7
Ostali smještaj	-	-	8	-	-	-	10	-
STRANI	56.425	129,8	530.460	136,1	104.939	124,1	1.105.683	128,6
Hoteli i sličan smještaj	55.186	129,4	512.238	136,2	102.341	124,0	1.055.154	129,0
Odmarališta i slični objekti za kraći odmor	810	118,1	11.160	117,1	2.000	110,0	36.264	113,6
Kampovi i prostori za kampiranje	429	-	7.028	172,1	598	244,1	14.199	141,3
Ostali smještaj	-	-	34	-	-	-	66	-

DOLASCI I NOĆENJA TURISTA PREMA NAČINU DOLASKA

	Individualno				Organizirano			
	dolasci turista		noćenje turista		dolasci turista		noćenje turista	
	X 2023	Struktura %	X 2023	Struktura %	X 2023	Struktura %	X 2023	Struktura %
UKUPNO	46.222	68,5	84.301	69,3	21.278	31,5	37.291	30,7
Domaći	8.813	19,1	13.397	15,9	2.262	10,6	3.256	8,7
Strani	37.409	80,9	70.904	84,1	19.016	89,4	34.035	91,3

SVRHA DOLASKA TURISTA

	Poslovno				Ostalo			
	dolasci turista		noćenje turista		dolasci turista		noćenje turista	
	X 2023	Struktura %	X 2023	Struktura %	X 2023	Struktura %	X 2023	Struktura %
UKUPNO	5.987	8,9	11.893	9,8	61.513	91,1	109.699	90,2
Domaći	2.084	34,8	2.890	24,3	8.991	14,6	13.763	12,5
Strani	3.903	65,2	9.003	75,7	52.522	85,4	95.936	87,5

DOLASCI I NOĆENJA TURISTA PO ZEMLJAMA PREBIVALIŠTA

	Dolasci turista				Noćenja turista			
	X 2023	$\frac{X\ 2023}{X\ 2022}$	I - X 2023	$\frac{I - X\ 2023}{I - X\ 2022}$	X 2023	$\frac{X\ 2023}{X\ 2022}$	I - X 2023	$\frac{I - X\ 2023}{I - X\ 2022}$
UKUPNO STRANI	56.425	129,8	530.460	136,1	104.939	124,1	1.105.683	128,6
Albanija	320	124,0	2.033	110,4	802	154,8	4.476	121,1
Austrija	1.660	137,9	12.868	126,7	3.093	124,7	24.756	123,3
Belgija	149	94,3	2.959	113,6	339	85,4	6.755	117,7
Bugarska	275	128,5	3.306	148,8	561	118,9	6.849	150,1
Crna Gora	1.457	93,3	13.529	119,9	2.509	91,9	26.161	118,8
Češka	241	111,1	3.306	134,2	518	115,1	6.386	123,4
Danska	244	155,4	2.679	75,3	674	184,2	7.018	76,2
Estonija	24	72,7	297	131,4	69	103,0	812	186,2
Finska	114	152,0	947	142,0	268	124,1	2.037	140,5
Francuska	558	146,5	5.564	106,7	1.385	166,1	12.013	104,3
Grčka	114	118,8	1.346	131,8	200	88,5	2.855	123,8
Nizozemska	622	70,6	6.976	87,9	1.330	62,9	15.558	87,8
Hrvatska	7.230	123,3	62.541	152,2	12.462	132,4	122.364	150,6
Irska	136	141,7	1.155	119,7	288	128,6	2.927	127,5
Island	17	154,6	180	204,6	26	33,8	539	233,3
Italija	1.020	120,0	10.392	144,3	2.261	113,7	20.992	141,0
Kipar	14	127,3	573	163,3	35	77,8	972	149,8
Latvija	95	169,6	406	125,7	118	157,3	762	111,1
Litvanija	30	53,6	631	71,5	118	142,2	991	69,7
Luksemburg	36	211,8	595	76,4	84	142,4	1.311	74,8
Mađarska	927	109,7	7.144	111,0	1.421	113,0	11.205	97,2
Sjeverna Makedonija	1.509	153,7	7.313	149,7	2.675	153,5	13.147	141,3
Malta	8	44,4	188	60,3	18	60,0	532	86,2
Norveška	167	58,0	2.198	94,7	327	49,3	4.721	96,8
Njemačka	2.729	121,9	23.850	114,4	5.603	112,3	50.258	112,4
Poljska	512	102,8	7.672	114,7	788	74,7	11.790	115,5
Portugal / Portugalija	143	238,3	965	106,5	308	167,4	2.104	107,0
Rumunija / Rumunjska	289	121,9	2.206	120,7	560	98,1	4.449	110,7
Rusija	386	62,9	4.635	156,8	824	68,4	8.982	158,3
Slovačka	154	175,0	1.720	134,3	377	223,1	3.243	142,2
Slovenija	3.333	94,2	22.514	125,0	6.548	119,1	43.125	134,0
Srbija	2.777	76,5	32.280	99,4	4.838	81,3	60.792	101,6
Španija / Španjolska	285	97,9	5.133	147,2	528	90,3	9.539	154,1
Švajcarska / Švicarska	611	95,8	5.915	109,7	1.425	106,0	11.853	107,3
Švedska	442	93,1	5.422	92,3	1.075	92,0	12.706	96,8
Turska	9.615	207,5	87.466	221,5	15.072	211,8	126.570	200,0
Ujedinjeno Kraljevstvo	1.109	133,6	8.252	119,9	2.936	145,0	21.707	127,5
Ukrajina	142	79,8	1.205	131,6	305	68,2	2.926	122,7
Ostale evropske zemlje	150	25,3	1.245	62,8	499	36,1	3.905	80,8
Egipat	54	62,8	587	120,3	239	99,2	1.931	142,8

DOLASCI I NOĆENJA TURISTA PO ZEMLJAMA PREBIVALIŠTA

	Dolasci turista				Noćenja turista			
	X 2023	$\frac{X\ 2023}{X\ 2022}$	I - X 2023	$\frac{I - X\ 2023}{I - X\ 2022}$	X 2023	$\frac{X\ 2023}{X\ 2022}$	I - X 2023	$\frac{I - X\ 2023}{I - X\ 2022}$
Južnoafrička Republika	24	171,4	261	98,5	43	134,4	545	111,7
Ostale afričke zemlje	253	236,5	1.501	125,7	474	156,4	3.752	121,9
Kanada	412	131,2	3.220	142,2	825	131,0	7.561	151,5
SAD	2.522	136,1	21.535	119,2	5.702	132,8	50.901	121,5
Ostale sjeverno - američke zemlje	89	84,8	557	79,2	158	111,3	1.108	103,3
Brazil	237	87,8	2.109	179,3	389	87,6	3.771	169,9
Ostale zemlje Južne i Srednje Amerike	524	192,7	3.654	190,6	1.021	210,1	6.567	182,6
Bahrein	50	25,1	3.284	55,7	118	13,8	9.890	58,2
Indija	208	165,1	1.918	185,5	445	189,4	4.007	182,1
Iran	22	36,7	271	132,2	55	59,1	873	208,9
Izrael	281	78,5	7.145	147,0	842	112,7	20.727	148,1
Japan	97	206,4	850	212,0	200	200,0	1.772	163,2
Južna Koreja	70	152,2	629	206,9	145	179,0	1.457	214,9
Katar	96	-	3.062	99,9	327	-	11.282	119,4
Narodna Republika Kina	4.114	-	16.861	-	5.147	-	24.158	-
Kuvajt	274	83,5	11.675	115,2	1.041	75,7	48.622	115,5
Malezija	1.282	107,0	5.430	177,1	1.619	111,0	7.787	176,3
Oman	693	149,7	11.284	130,7	1.786	164,5	29.836	132,2
Saudijska Arabija	1.002	87,5	36.835	154,9	2.555	82,5	97.300	156,3
Ujedinjeni Arapski Emirati	1.154	83,4	19.678	80,6	3.792	87,1	63.898	80,1
Ostale azijske zemlje	2.845	171,8	12.573	132,9	3.822	127,9	25.345	114,5
Australija	421	150,9	5.134	248,5	810	140,4	10.900	236,9
Novi Zeland	52	236,4	604	213,4	111	201,8	1.227	184,5
Ostale zemlje Okeanije	5	55,6	197	277,5	6	60,0	378	248,7

KANTON 10

PRIRODNO KRETANJE STANOVNIŠTVA I BRAKOVI PO MJESTU UOBIČAJENOG STANOVANJA

Općina	Ukupno rođeni	Živo rođeni			Mrtvo rođeni	Mjesto porođaja			Umrli			Od toga						Zaključeni brakovi	Razvedeni brakovi
		ukupno	po spolu			u zdravstvenoj ustanovi	na drugom mjestu		ukupno	po spolu		umrla dojenčad			nasilne smrti				
			muški	ženski			sa stručnom pomoći	bez stručne pomoći		muški	ženski	ukupno	muški	ženski	ukupno	muški	ženski		

Za mjesec oktobar / listopad 2023. godine - prvi rezultati

UKUPNO	23	23	13	10	-	23	-	-	56	29	27	-	-	-	1	1	-	9	6
Bosansko Grahovo	-	-	-	-	-	-	-	-	1	1	-	-	-	-	-	-	-	-	-
Drvar	-	-	-	-	-	-	-	-	6	1	5	-	-	-	-	-	-	-	1
Glamoč	2	2	1	1	-	2	-	-	3	2	1	-	-	-	1	1	-	-	-
Grad Livno	7	7	4	3	-	7	-	-	24	10	14	-	-	-	-	-	-	5	2
Kupres	1	1	1	-	-	1	-	-	4	3	1	-	-	-	-	-	-	1	-
Tomislav-grad	13	13	7	6	-	13	-	-	18	12	6	-	-	-	-	-	-	3	3

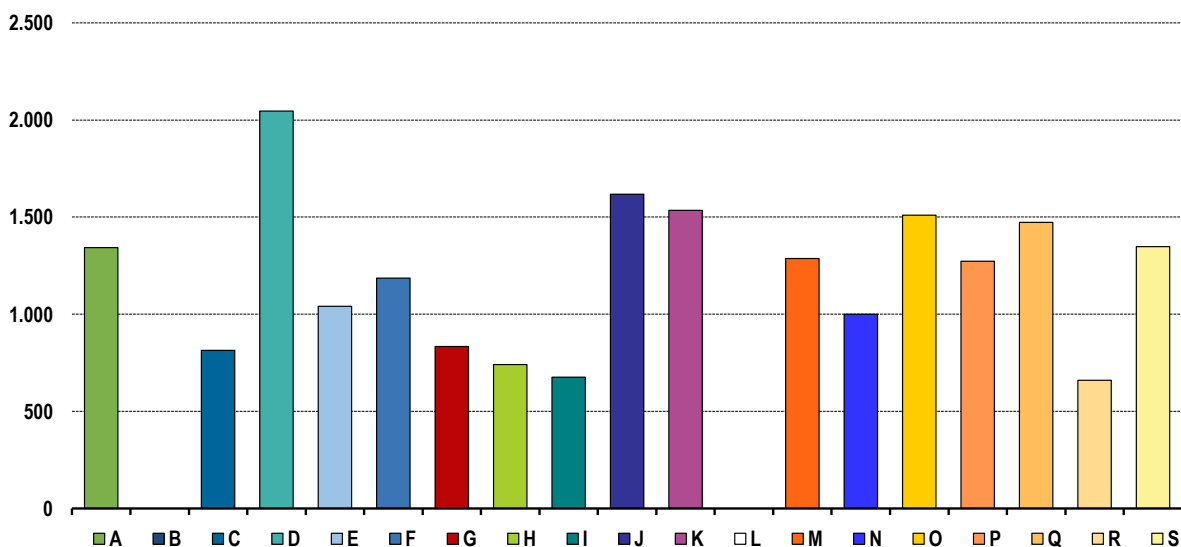
Za period januar / siječanj - oktobar / listopad 2023. godine - prvi rezultati

UKUPNO	241	240	114	126	1	241	-	-	568	293	275	1	1	-	11	9	2	180	13
Bosansko Grahovo	-	-	-	-	-	-	-	-	21	14	7	-	-	-	1	1	-	-	-
Drvar	14	14	9	5	-	14	-	-	60	23	37	-	-	-	5	3	2	5	1
Glamoč	13	13	7	6	-	13	-	-	27	16	11	-	-	-	2	2	-	10	-
Grad Livno	110	109	49	60	1	110	-	-	234	119	115	1	1	-	1	1	-	94	4
Kupres	12	12	7	5	-	12	-	-	27	16	11	-	-	-	1	1	-	11	-
Tomislav-grad	92	92	42	50	-	92	-	-	199	105	94	-	-	-	1	1	-	60	8

PROSJEČNA MJESEČNA ISPLAĆENA NETO I BRUTO PLAĆA ZAPOSLENIH PO PODRUČJIMA KD BiH 2010

	Prosječna neto plaća u KM					Prosječna bruto plaća u KM				
	Ø 2022	IX 2023	X 2023	Index X 2023 Ø 2022	Index X 2023 IX 2023	Ø 2022	IX 2023	X 2023	Index X 2023 Ø 2022	Index X 2023 IX 2023
UKUPNO	1.047	1.172	1.190	113,7	101,5	1.615	1.815	1.840	113,9	101,4
A Poljoprivreda, šumarstvo i ribolov	1.190	1.268	1.343	112,9	105,9	1.843	1.960	2.081	112,9	106,2
B Vađenje ruda i kamena	1.338	-	-	-	-	2.036	-	-	-	-
C Prerađivačka industrija	666	787	814	122,2	103,4	1.005	1.188	1.223	121,7	102,9
D Proizvodnja i snabdijevanje električnom energijom, plinom, parom i klimatizacija	1.820	1.997	2.046	112,4	102,5	2.835	3.057	3.201	112,9	104,7
E Snabdijevanje vodom; uklanjanje otpadnih voda, upravljanje otpadom te djelatnosti sanacije okoliša	934	1.020	1.041	111,5	102,1	1.421	1.555	1.590	111,9	102,3
F Građevinarstvo	1.083	1.261	1.186	109,5	94,1	1.691	1.954	1.839	108,8	94,1
G Trgovina na veliko i na malo; popravak motornih vozila i motocikala	729	824	834	114,4	101,2	1.108	1.264	1.279	115,4	101,2
H Prijevoz i skladištenje	682	742	741	108,7	99,9	1.076	1.178	1.176	109,3	99,8
I Djelatnosti pružanja smještaja te pripreme i usluživanja hrane (hotelijerstvo i ugostiteljstvo)	598	674	676	113,0	100,3	945	1.058	1.067	112,9	100,9
J Informacije i komunikacije	1.512	1.541	1.618	107,0	105,0	2.342	2.395	2.519	107,6	105,2
K Finansijske djelatnosti i djelatnosti osiguranja	1.399	1.570	1.535	109,7	97,8	2.171	2.449	2.394	110,3	97,8
L Poslovanje nekretninama	-	-	-	-	-	-	-	-	-	-
M Stručne, naučne i tehničke djelatnosti	897	1.234	1.287	143,5	104,3	1.355	1.919	2.004	147,9	104,4
N Administrativne i pomoćne uslužne djelatnosti	1.013	1.056	1.000	98,7	94,7	1.567	1.647	1.557	99,4	94,5
O Javna uprava i odbrana; obavezno socijalno osiguranje	1.323	1.510	1.510	114,1	100,0	2.047	2.371	2.346	114,6	98,9
P Obrazovanje	1.132	1.258	1.273	112,5	101,2	1.742	1.945	1.970	113,1	101,3
Q Djelatnosti zdravstvene i socijalne zaštite	1.312	1.435	1.473	112,3	102,6	2.041	2.239	2.300	112,7	102,7
R Umjetnost, zabava i rekreacija	545	662	660	121,1	99,7	829	1.014	1.009	121,7	99,5
S Ostale uslužne djelatnosti	1.111	1.348	1.348	121,3	100,0	1.720	2.098	2.098	122,0	100,0

Prosječna neto plaća u KM, oktobar / listopad 2023.



INVESTICIJE

OSTVARENE INVESTICIJE U NOVA STALNA SREDSTVA PO NAMJENI ULAGANJA I TEHNIČKOJ STRUKTURI, KANTONI
PRINCIP ČISTIH DJELATNOSTI

hilj. KM

Kanton	Ukupno	Građevinski objekti i prostori	Strojevi, oprema i transportna sredstva	Ostalo			
				Ukupno	biološka sredstva	proizvodi intelektualnog vlasništva	troškovi prijenosa vlasništva
KANTON 10							
2015	29.773	16.923	10.512	2.338	673	1.655	9
2016	31.495	17.914	11.684	1.897	751	1.091	55
2017	193.208	27.903	164.172	1.133	229	826	79
2018	113.366	22.891	89.326	1.149	494	614	41
2019	43.668	16.100	23.038	4.530	2.081	2.446	3
2020	42.288	19.008	21.414	1.866	1.312	502	53
2021	45.704	24.994	19.365	1.345	977	275	93
2022	166.794	127.237	33.904	5.653	3.544	2.027	83

¹⁾ Ostvarene investicije u nova stalna sredstva koje nije moguće rasporediti po kantonima (putevi, pruge i sl.) se prikazuju kao neraspoređene investicije. U okviru neraspoređenih investicija prikazana su i kapitalizirana ulaganja u istraživanje i razvoj koja se, kao nova kategorija u okviru stalnih sredstava prema ESA 2010 metodologiji, obračunavaju samo za nivo Federacije BiH.

OSTVARENE INVESTICIJE U NOVA STALNA SREDSTVA PO NAMJENI ULAGANJA I TEHNIČKOJ STRUKTURI, 2022. GODINA
PRINCIP ČISTIH DJELATNOSTI

hilj. KM

Namjena ulaganja	Ukupno	Građevinski objekti i prostori	Strojevi, oprema i transportna sredstva	Ostalo			
				Ukupno	biološka sredstva	proizvodi intelektualnog vlasništva	troškovi prijenosa vlasništva
UKUPNO	166.794	127.237	33.904	5.653	3.544	2.027	83
A Poljoprivreda, šumarstvo i ribolov	9.578	1.609	3.578	4.391	3.471	920	-
B Vađenje ruda i kamena	106	-	104	2	-	2	-
C Prerađivačka industrija	8.591	830	7.701	60	15	22	24
D Proizvodnja i snabdijevanje/opskrba električnom energijom, plinom, parom i klimatizacija	109.602	104.347	4.443	812	-	786	25
E Snabdijevanje/opskrba vodom; uklanjanje otpadnih voda, upravljanje otpadom te djelatnosti sanacije okoliša	5.534	4.199	1.334	2	-	2	-
F Građevinarstvo	9.488	4.623	4.820	45	-	25	20
G Trgovina na veliko i na malo; popravak motornih vozila i motocikala	9.181	4.719	4.461	1	-	1	-
H Prijevoz i skladištenje	1.855	9	1.846	-	-	-	-
I Djelatnosti pružanja smještaja te pripreme i usluživanja hrane (hotelijerstvo i ugostiteljstvo)	2.502	1.343	1.154	5	-	5	-
J Informacije i komunikacije	409	-	409	-	-	-	-
K Finansijske/Financijske djelatnosti i djelatnosti osiguranja	41	8	32	-	-	-	-
L Poslovanje nekretninama	241	213	28	-	-	-	-
M Stručne, naučne/znanstvene i tehničke djelatnosti	250	91	101	58	58	-	-
N Administrativne i pomoćne uslužne djelatnosti	1.390	942	448	-	-	-	-
O Javna uprava i odbrana/obrana; obavezno/obvezno socijalno osiguranje	3.008	1.289	1.454	265	-	250	14
P Obrazovanje	2.252	1.800	450	2	-	2	-
Q Djelatnosti zdravstvene i socijalne zaštite/skrbi	2.308	859	1.448	-	-	-	-
R Umjetnost, zabava i rekreacija	353	318	29	6	-	6	-
S Ostale uslužne djelatnosti	107	38	62	7	-	7	-

Kao rezultat promjene u izvorima podataka za individualni sektor poljoprivrede za 2021. godinu, vrijednost investicija u stalna sredstva za kompletnu seriju (2010-2021.godina) obuhvata podatke za pravne osobe bez poljoprivrednih gazdinstava.

PROIZVODNJA, PRODAJA I ZALIHE ŠUMSKIH SORTIMENATA

Oktobar / Listopad 2023. godine

000 m³

	Proizvodnja				Prodaja		Zalihe (stanje krajem mjeseca) 2023
	X		I - X		I - X		
	2022	2023	2022	2023	2022	2023	
UKUPNO	54	51	390	384	382	358	41
Trupci četinarā/četinjača	29	25	210	209	204	199	16
Jamsko drvo četinarā/četinjača	1	1	10	10	9	9	1
Ostalo dugo drvo četinarā/četinjača	-	-	-	-	-	-	-
Prostorno drvo četinarā/četinjača	10	11	71	72	70	66	10
Trupci lišćara/listača	3	3	21	21	21	19	3
Jamsko drvo lišćara/listača	-	-	-	-	-	-	-
Ostalo dugo drvo lišćara/listača	-	-	-	-	-	-	-
Prostorno drvo lišćara/listača	-	-	-	-	-	-	-
Ogrjevno drvo četinarā/četinjača	-	-	-	-	-	-	-
Ogrjevno drvo lišćara/listača	10	11	78	72	77	66	11
Ostalo grubo obrađeno drvo ¹⁾	-	-	-	-	-	-	-

¹⁾ Uključuje sitno tehničko drvo, cijepane drvene motke i kolje

PRIJEVOZ I SKLADIŠTENJE

CESTOVNI I GRADSKO - PRIGRADSKI PRIJEVOZ

III tromjesečje 2023. godine

	III tromjesečje 2023	I - IX 2023	Index <u>VII - IX 2023</u> <u>IV - VI 2023</u>	Index <u>VII - IX 2023</u> <u>VII - IX 2022</u>	Index <u>I - IX 2023</u> <u>I - IX 2022</u>
Cestovni prijevoz robe					
Pređeni kilometri vozila, 000	2.690	7.300	121,8	107,7	103,9
Prevezena roba, 000 t	33	89	110,0	110,0	108,5
Tonski kilometri, 000	19.592	53.615	109,6	112,5	115,0
Cestovni prijevoz putnika					
Pređeni kilometri vozila, 000	198	585	100,5	105,9	108,1
Prevezeni putnici, 000	5	15	94,8	105,1	114,6
Putnički kilometri, 000	1.241	3.725	98,6	99,3	104,1

INDEKSI INDUSTRIJSKE PROIZVODNJE

Oktobar / Listopad 2023. godine

	<u>X 2023</u> <u>Ø 2022</u>	<u>X 2023</u> <u>IX 2023</u>	<u>X 2023</u> <u>IX 2022</u>	<u>I-X 2023</u> <u>I-X 2022</u>
INDUSTRIJA UKUPNO	123,0	98,6	115,4	106,4
PREMA GLAVNIM INDUSTRIJSKIM GRUPACIJAMA				
AI Intermedijarni proizvodi	119,7	99,0	113,8	103,2
BB Kapitalni proizvodi	-*	82,2	-	-
CN Netrajni proizvodi za široku potrošnju	111,7	103,7	98,8	102,2
PREMA PODRUČJIMA I OBLASTIMA KD-a				
C PRERAĐIVAČKA INDUSTRIJA	123,0	98,6	115,4	106,4
10 Proizvodnja prehrambenih proizvoda	111,7	103,7	98,8	102,2
16 Prerada drva i proizvoda od drva i pluta, osim namještaja; proizvodnja predmeta od slame i pletarskih materijala	113,4	101,7	99,3	85,3
17 Proizvodnja papira i proizvoda od papira	78,6	79,7	78,3	88,6
22 Proizvodnja proizvoda od gume i plastičnih masa	195,9	85,1	-	-
25 Proizvodnja gotovih metalnih proizvoda, osim mašina i opreme	-*	91,2	-	-
27 Proizvodnja električne opreme	118,1	96,6	132,0	122,8

-* Indeks veći od 300,0

**IZVOZ PO PODRUČJIMA KLASIFIKACIJE
DJE LATNOSTI KD BiH 2010**
u 000 KM

**UVOZ PO PODRUČJIMA KLASIFIKACIJE
DJE LATNOSTI KD BiH 2010**
u 000 KM

	IX 2023	X 2023	X 2023 IX 2023	I - X 2022	I - X 2023	I-X 2023 I-X 2022	IX 2023	X 2023	X 2023 IX 2023	I - X 2022	I - X 2023	I-X 2023 I-X 2022
UKUPNO	14.098	15.597	110,6	102.088	128.597	126,0	10.590	12.310	116,2	94.259	110.025	116,7
A Poljoprivreda, šumarstvo i ribarstvo	1.089	1.167	107,2	6.267	8.658	138,2	701	323	46,0	4.678	4.904	104,8
B Vađenje rude i kamena	326	460	141,0	2.043	2.584	126,5	23	23	102,2	173	266	153,8
C Prerađivačka industrija	11.994	13.148	109,6	91.439	112.387	122,9	9.855	11.963	121,4	89.308	104.835	117,4
D Proizvodnja i snabdijevanje električnom energijom, gasom/plinom, parom i klimatizacija	58	51	87,0	-	152	-	-	-	-	-	-	-
Ostalo	630	771	122,4	2.213	4.816	217,6	11	1	5,0	48	21	43,5
Nerazvrstano po kategorijama	-	-	-	126	-	-	-	-	-	52	-	-

Izvor: Baza podataka Uprave za indirektno/neizravno oporezivanje BiH

Prethodni podaci

IZVOZ PO SEKTORIMA I ODSJECIMA
SMTK - Rev. 4
u 000 KM

UVOZ PO SEKTORIMA I ODSJECIMA
SMTK - Rev. 4
u 000 KM

	IX 2023	X 2023	X 2023 IX 2023	I - X 2022	I - X 2023	I-X 2023 I-X 2022	IX 2023	X 2023	X 2023 IX 2023	I - X 2022	I - X 2023	I-X 2023 I-X 2022
UKUPNO	14.098	15.597	110,6	102.088	128.597	126,0	10.590	12.310	116,2	94.259	110.025	116,7
0 HRANA I ŽIVE ŽIVOTINJE	971	943	97,1	6.466	9.061	140,1	1.403	1.556	110,9	9.924	13.053	131,5
00 Žive životinje	-	-	-	-	-	-	361	-	-	636	1.023	160,8
01 Meso i mesne prerađevine	-	-	-	999	425	42,5	736	801	108,8	4.743	7.402	156,1
02 Mlijeko, mliječne prerađevine i jaja	971	943	97,1	5.413	8.626	159,4	53	118	222,6	-	257	-
03 Ribe, vodozemci i njihove prerađevine	-	-	-	-	-	-	-	-	-	62	-	-
04 Žitarice i proizvodi od žitarica	-	-	-	-	-	-	41	-	-	257	115	44,7
05 Voće i povrće	-	-	-	14	10	71,4	-	4	-	5	4	80,0
06 Šećer, šećerne prerađevine i med	-	-	-	-	-	-	-	-	-	35	145	414,3
07 Kafa, čaj, kakao i začini	-	-	-	-	-	-	-	30	-	441	225	51,0
08 Hrana za životinje	-	-	-	20	-	-	212	265	125,0	1.938	2.353	121,4
09 Ostali jestivi proizvodi	-	-	-	20	-	-	-	338	-	1.807	1.529	84,6
1 PIĆA I DUHAN	-	-	-	-	143	-	7	247	-	2.295	2.028	88,4
11 Pića	-	-	-	-	143	-	7	247	-	2.295	2.028	88,4
12 Duhan i proizvodi od duhana	-	-	-	-	-	-	-	-	-	-	-	-
2 SIROVE MATERIJNE NEJESTIVE, OSIM GORIVA	5.236	6.064	115,8	47.140	43.811	92,9	321	346	107,8	4.085	4.106	100,5
21 Sirove kože i sirovo krzno	-	-	-	-	-	-	-	-	-	-	-	-
22 Uljano sjeme i plodovi	-	-	-	-	-	-	-	-	-	12	-	-
23 Sirovi i sintetički kaučuk	-	-	-	-	-	-	-	-	-	-	1	-
24 Drvo i pluta	4.617	5.352	115,9	46.793	41.383	88,4	-	-	-	29	-	-
25 Celuloza i papirni otpaci	-	-	-	-	-	-	-	-	-	28	-	-
26 Sirova tekstilna vlakna i njihovi otpaci	-	-	-	-	-	-	-	-	-	-	-	-
27 Prirodna đubriva i minerali osim goriva	619	712	115,0	347	2.428	699,7	23	23	100,0	174	294	169,0
28 Metalne rude i otpaci od metala	-	-	-	-	-	-	-	-	-	-	-	-
29 Sirovine biljne i životinjske, ostale	-	-	-	-	-	-	298	323	108,4	3.842	3.811	99,2

IZVOZ PO SEKTORIMA I ODSJECIMA
 SMTK - Rev. 4 (nastavak)
 u 000 KM

 UVOZ PO SEKTORIMA I ODSJECIMA
 SMTK - Rev. 4 (nastavak)
 u 000 KM

	IX 2023	X 2023	X 2023 IX 2023	I - X 2022	I - X 2023	I-X 2023 I-X 2022	IX 2023	X 2023	X 2023 IX 2023	I - X 2022	I - X 2023	I-X 2023 I-X 2022
3 MINERALNA GORIVA, MAZIVA I SRODNI PROIZVODI	106	210	198,1	1.700	1.919	112,9	97	692	713,4	6.422	3.355	52,2
32 Ugalj, koks i briketi	48	86	179,2	1.696	1.690	99,6	-	-	-	-	6	-
33 Nafta i derivati od nafte	-	3	-	4	7	175,0	97	692	713,4	1.359	1.267	93,2
34 Prirodni i industrijski gas	-	70	-	-	70	-	-	-	-	5.063	2.082	41,1
35 Električna energija	58	51	87,9	-	152	-	-	-	-	-	-	-
4 ULJA, MASTI I VOSKOVI ŽIVOTINJSKOG ILI BILJNOG PORIJEKLA	-	-	-	-	-	-	68	63	92,6	569	440	77,3
41 Životinjska ulja i masti	-	-	-	-	-	-	15	14	93,3	34	38	111,8
42 Biljna ulja i masti, sirova i rafinirana	-	-	-	-	-	-	53	49	92,5	535	402	75,1
43 Prerađena biljna i životinjska ulja i masnoće	-	-	-	-	-	-	-	-	-	-	-	-
5 HEMIJSKI/KEMIJSKI PROIZVODI	157	248	158,0	3.859	1.902	49,3	1.158	1.635	141,2	11.940	13.267	111,1
51 Organske hemikalije/kemikalije	-	-	-	-	-	-	143	68	47,6	610	1.076	176,4
52 Anorganske hemikalije/kemikalije	-	22	-	67	28	41,8	-	18	-	17	24	141,2
53 Boje i štavila	4	18	450,0	3	53	-	63	93	147,6	535	662	123,7
54 Medicinski i farmaceutski proizvodi	-	-	-	-	-	-	-	-	-	1	4	400,0
55 Toaletni proizvodi i proizvodi za čišćenje	-	30	-	19	59	310,5	-	139	-	558	784	140,5
56 Vještačka đubriva	-	-	-	-	-	-	-	-	-	-	-	-
57 Plastične mase u primarnim oblicima	52	30	57,7	915	484	52,9	579	617	106,6	4.655	5.759	123,7
58 Plastične mase, ne-primarni oblici	101	130	128,7	2.700	1.119	41,4	327	624	190,8	4.901	4.316	88,1
59 Ostale hemikalije/kemikalije	-	18	-	155	159	102,6	46	76	165,2	663	642	96,8
6 INDUSTRIJSKI PROIZVODI, RAZVRSTANI UGLAVNOM PO VRSTI SIROVINA	1.837	1.922	104,6	18.657	17.764	95,2	4.684	4.845	103,4	38.248	45.670	119,4
61 Koža, krzno i proizvodi od kože i krzna	-	-	-	-	-	-	2	4	200,0	-	9	-
62 Guma i gumeni proizvodi	-	-	-	17	11	64,7	30	64	213,3	228	408	178,9
63 Proizvodi od drveta, osim namještaja	30	32	106,7	425	330	77,6	84	40	47,6	528	691	130,9
64 Papir, ljepenka i ostali slični proizvodi	218	174	79,8	2.134	2.198	103,0	198	100	50,5	1.956	1.513	77,4
65 Predivo, tkanine i tekstilni proizvodi	4	-	-	37	7	18,9	102	60	58,8	1.114	1.073	96,3
66 Proizvodi od nemetalnih minerala	174	130	74,7	587	1.284	218,7	184	135	73,4	1.134	1.250	110,2
67 Željezo i čelik	37	39	105,4	1.142	202	17,7	485	351	72,4	3.118	3.586	115,0
68 Obojeni metali	1	9	900,0	47	32	68,1	3.198	3.483	108,9	25.684	32.932	128,2
69 Metalni proizvodi	1.373	1.538	112,0	14.268	13.700	96,0	401	608	151,6	4.486	4.208	93,8
7 MAŠINE/STROJEVI I TRANSPORTNA SREDSTVA	5.085	5.527	108,7	17.118	46.455	271,4	1.502	1.966	130,9	14.424	20.307	140,8
71 Pogonske mašine i oprema	1	-	-	1	9	900,0	13	149	-	590	809	137,1
72 Mašine specijalizirane za određene industrije	19	53	278,9	103	603	585,4	246	276	112,2	5.248	5.308	101,1
73 Mašine za obradu metala	-	-	-	2	-	-	52	64	123,1	702	587	83,6
74 Ostale industrijske mašine i dijelovi	135	348	257,8	232	1.083	466,8	594	437	73,6	2.492	3.615	145,1
75 Kancelarijske mašine i mašine za automatsku obradu podataka	-	-	-	-	14	-	4	12	300,0	8	64	800,0
76 Telekomunikacijski aparati i aparati za snimanje zvuka	9	-	-	-	16	-	26	36	138,5	153	410	268,0
77 Električne mašine, aparati i uređaji	4.604	5.126	111,3	16.307	44.062	270,2	370	201	54,3	1.858	5.208	280,3
78 Drumska vozila	317	-	-	473	668	141,2	197	791	401,5	3.307	4.284	129,5
79 Ostala transportna vozila	-	-	-	-	-	-	-	-	-	66	22	33,3
8 RAZNI INDUSTRIJSKI PROIZVODI	706	683	96,7	7.022	7.542	107,4	1.350	960	71,1	6.287	7.793	124,0
81 Montažne zgrade, sanitarni, rasvjetni i grijajući uređaji	-	-	-	9	-	-	6	8	133,3	168	337	200,6
82 Namještaj i njegovi dijelovi	295	275	93,2	2.878	2.943	102,3	24	9	37,5	372	78	21,0
83 Torbe, tašne, neseseri i slični proizvodi	70	30	42,9	473	418	88,4	-	4	-	18	11	61,1
84 Odjeća	1	-	-	5	2	40,0	20	45	225,0	195	145	74,4
85 Obuća	-	-	-	-	-	-	6	1	16,7	118	177	150,0
87 Naučni i kontrolni instrumenti	-	-	-	-	1	-	708	199	28,1	856	1.770	206,8
88 Fotografski i optički proizvodi, satovi	-	-	-	-	-	-	403	569	141,2	3.538	4.138	117,0
89 Ostali industrijski proizvodi	340	378	110,5	3.657	4.178	114,4	183	125	66,8	1.022	1.137	111,8
9 Proizvodi, nerazvrstani po kategorijama	-	-	-	126	-	-	-	-	-	65	6	9,2

Izvor: Baza podataka Uprave za indirektno/neizravno oporezivanje BiH

Prethodni podaci

IZVOZ PREMA MEĐUNARODNOJ KLASIFIKACIJI
EKONOMSKE NAMJENE PROIZVODA (BEC) Rev. 4

u 000 KM

UVOZ PREMA MEĐUNARODNOJ KLASIFIKACIJI
EKONOMSKE NAMJENE PROIZVODA (BEC) Rev. 4

u 000 KM

	IX 2023	X 2023	X 2023 IX 2023	I - X 2022	I - X 2023	I-X 2023 I-X 2022	IX 2023	X 2023	X 2023 IX 2023	I - X 2022	I - X 2023	I-X 2023 I-X 2022
UKUPNO	14.098	15.597	110,6	102.088	128.597	126,0	10.590	12.310	116,2	94.259	110.025	116,7
1. Hrana i pića	971	943	97,1	6.447	9.204	142,8	1.268	1.602	126,3	10.512	13.012	123,8
2. Industrijski materijali	10.687	12.092	113,1	78.984	98.205	124,3	6.694	7.138	106,6	54.197	65.394	120,7
3. Goriva i maziva	1.195	1.384	115,8	8.053	10.589	131,5	81	692	854,3	6.408	3.333	52,0
4. Kapitalni proizvodi (osim transportnih sredstava), dijelovi i pribor	169	401	237,3	494	1.796	363,6	1.704	1.279	75,1	12.791	16.504	129,0
5. Transportna sredstva, njihovi dijelovi i pribor	317	-	-	474	668	140,9	201	791	393,5	3.335	4.360	130,7
6. Proizvodi za široku potrošnju	759	777	102,4	7.510	8.135	108,3	642	808	125,9	6.948	7.416	106,7
7. Proizvodi, drugdje nespomenuti	-	-	-	126	-	-	-	-	-	68	6	8,8

Izvor: Baza podataka Uprave za indirektno/heizravno oporezivanje BiH

Prethodni podaci

IZVOZ PO ZEMLJAMA PREMA GEOGRAFSKIM

ZONAMA

u 000 KM

UVOZ PO ZEMLJAMA PREMA GEOGRAFSKIM

ZONAMA

u 000 KM

	IX 2023	X 2023	X 2023 IX 2023	I - X 2022	I - X 2023	I-X 2023 I-X 2022	IX 2023	X 2023	X 2023 IX 2023	I - X 2022	I - X 2023	I-X 2023 I-X 2022
UKUPNO	14.098	15.597	110,6	102.088	128.597	126,0	10.590	12.310	116,2	94.259	110.025	116,7
ZEMLJE EU	12.306	13.719	111,5	77.149	113.327	146,9	7.810	9.576	122,6	70.026	80.212	114,5
Austrija	3.208	3.925	122,4	12.411	36.426	293,5	291	342	117,5	1.393	3.502	251,4
Belgija	451	419	92,9	3.495	4.157	118,9	35	163	465,7	2.136	2.204	103,2
Bugarska	1.079	312	28,9	2.280	3.874	169,9	13	1	7,7	85	19	22,4
Češka	-	-	-	-	10	-	63	269	427,0	892	1.231	138,0
Kipar	-	-	-	-	-	-	-	-	-	-	-	-
Danska	-	-	-	-	-	-	-	1	-	53	274	517,0
Estonija	-	-	-	-	-	-	-	2	-	79	2	2,5
Finska	-	-	-	-	-	-	-	-	-	1.253	281	22,4
Francuska	-	-	-	-	-	-	12	337	-	1.502	2.011	133,9
Grčka	-	-	-	18	-	-	-	28	-	19	510	-
Hrvatska	6.680	7.539	112,9	50.112	56.607	113,0	1.497	1.682	112,4	14.970	13.514	90,3
Irska	-	-	-	6	4	66,7	3	-	-	20	12	60,0
Italija	282	303	107,4	4.135	3.674	88,9	1.316	1.690	128,4	12.263	11.678	95,2
Latvija (Letonija)	-	-	-	-	-	-	-	-	-	71	14	19,7
Litvanija	-	-	-	-	-	-	-	-	-	374	308	82,4
Luksemburg	-	23	-	26	152	584,6	-	-	-	12	-	-
Mađarska	323	195	60,4	430	1.050	244,2	341	446	130,8	5.499	6.933	126,1
Malta	-	-	-	-	-	-	-	-	-	-	-	-
Nizozemska	-	-	-	18	10	55,6	357	192	53,8	2.076	3.420	164,7
Njemačka	171	278	162,6	2.476	4.551	183,8	3.136	3.072	98,0	17.251	24.274	140,7
Poljska	-	-	-	4	199	-	106	118	111,3	761	859	112,9
Portugal	-	-	-	-	-	-	4	3	75,0	32	48	150,0

**IZVOZ PO ZEMLJAMA PREMA GEOGRAFSKIM
ZONAMA (nastavak)**
u 000 KM

	IX 2023	X 2023	<u>X 2023</u> IX 2023	I - X 2022	I - X 2023	<u>I-X 2023</u> I-X 2022	IX 2023	X 2023	<u>X 2023</u> IX 2023	I - X 2022	I - X 2023	<u>I-X 2023</u> I-X 2022
Rumunija	-	-	-	342	34	9,9	361	502	139,1	3.607	4.079	113,1
Slovačka	-	-	-	23	-	-	2	-	-	8	9	112,5
Slovenija	112	725	647,3	1.354	2.560	189,1	32	26	81,3	3.309	1.320	39,9
Španija	-	-	-	-	-	-	147	582	395,9	466	1.544	331,3
Švedska	-	-	-	19	19	100,0	94	120	127,7	1.895	2.166	114,3
Ujedineno Kraljevstvo	-	-	-	-	-	-	-	-	-	-	-	-
ZEMLJE EFTE	213	175	82,2	2.306	2.410	104,5	1	40	-	129	620	480,6
Island	-	-	-	-	-	-	-	-	-	-	-	-
Lihtenštajn	-	-	-	-	-	-	-	9	-	62	41	66,1
Norveška	86	-	-	997	873	87,6	1	31	-	67	83	123,9
Švicarska	127	175	137,8	1.309	1.537	117,4	-	-	-	-	496	-
OSTALE EVROPSKE ZEMLJE	1.214	1.441	118,7	15.361	10.572	68,8	1.497	1.736	116,0	12.938	13.703	105,9
Albanija	50	292	584,0	2.443	2.041	83,5	-	-	-	-	3	-
Crna Gora	-	47	-	90	304	337,8	-	-	-	-	-	-
Kosovo	77	179	232,5	2.367	487	20,6	173	167	96,5	56	1.541	-
Sjeverna Makedonija	-	-	-	-	-	-	833	861	103,4	8.448	6.651	78,7
Ruska Federacija	1.087	923	84,9	10.445	7.734	74,0	258	471	182,6	2.408	3.191	132,5
Srbija	-	-	-	16	-	-	232	171	73,7	1.970	1.961	99,5
Turska	-	-	-	-	-	-	1	8	800,0	53	135	254,7
Ostale zemlje	-	-	-	-	6	-	-	58	-	3	221	-
AFRIKA	-	-	-	-	11	-	48	30	62,5	709	293	41,3
ZEMLJE SJEVERNE AFRIKE	-	-	-	-	11	-	-	-	-	400	1	0,3
OSTALE AFRIČKE ZEMLJE	-	-	-	-	-	-	48	30	62,5	309	292	94,5
AMERIKA	-	-	-	9	-	-	237	156	65,8	1.563	2.841	181,8
ZEMLJE SJEVERNE AMERIKE	-	-	-	9	-	-	30	35	116,7	146	299	204,8
Kanada	-	-	-	-	-	-	-	-	-	1	-	-
SAD	-	-	-	9	-	-	30	35	116,7	145	299	206,2
Ostale zemlje	-	-	-	-	-	-	-	-	-	-	-	-
ZEMLJE CENTRALNE AMERIKE I KARIBA	-	-	-	-	-	-	111	10	9,0	99	477	481,8
ZEMLJE JUŽNE AMERIKE	-	-	-	-	-	-	96	111	115,6	1.318	2.065	156,7
AZIJA	90	-	-	109	233	213,8	997	772	77,4	8.841	12.292	139,0
ZEMLJE BLISKOG I SREDNJEG ISTOKA	-	-	-	109	143	131,2	445	268	60,2	3.291	4.427	134,5
OSTALE ZEMLJE AZIJE	90	-	-	-	90	-	552	504	91,3	5.550	7.865	141,7
Indija	-	-	-	-	-	-	54	109	201,9	2.648	340	12,8
Japan	-	-	-	-	-	-	120	9	7,5	321	231	72,0
Kina	90	-	-	-	90	-	232	356	153,4	2.289	5.358	234,1
Malezija	-	-	-	-	-	-	128	-	-	133	1.152	866,2
Ostale zemlje	-	-	-	-	-	-	18	30	166,7	159	784	493,1
ZEMLJE OKEANIJE I POLARNOG REGIONA	-	-	-	-	-	-	-	-	-	47	55	117,0
AUSTRALIJA I NOVI ZELAND	-	-	-	-	-	-	-	-	-	47	55	117,0
Australija	-	-	-	-	-	-	-	-	-	43	55	127,9
Novi Zeland	-	-	-	-	-	-	-	-	-	4	-	-
Ostale zemlje	-	-	-	-	-	-	-	-	-	-	-	-
OSTALE ZEMLJE OKEANIJE I POLARNOG REGIONA	-	-	-	-	-	-	-	-	-	-	-	-
Neraspoređeno	275	262	95,3	7.154	2.044	28,6	-	-	-	6	9	150,0

Izvor: Baza podataka Uprave za indirektno/neizravno oporezivanje BiH

Prethodni podaci

TURISTIČKI PROMET ZA OKTOBAR / LISTOPAD 2023. GODINE
KAPACITETI, TURISTI I NOĆENJA

	Dolasci turista				Noćenja turista			
	X 2023	$\frac{X\ 2023}{X\ 2022}$	I - X 2023	$\frac{I - X\ 2023}{I - X\ 2022}$	X 2023	$\frac{X\ 2023}{X\ 2022}$	I - X 2023	$\frac{I - X\ 2023}{I - X\ 2022}$
DOLASCI I NOĆENJA TURISTA								
UKUPNO	808	100,5	11.976	104,6	1.347	127,0	22.007	111,2
Domaći	408	111,2	3.833	89,4	552	100,4	6.000	90,1
Strani	400	91,5	8.143	113,7	795	155,6	16.007	121,8
BROJ LEŽAJA	1.253							

DOLASCI I NOĆENJA TURISTA PREMA VRSTAMA OBJEKATA

UKUPNO	808	100,5	11.976	104,6	1.347	127,0	22.007	111,2
Hoteli i sličan smještaj	770	102,5	11.500	106,1	1.299	132,4	20.971	111,1
Odmarališta i slični objekti za kraći odmor	38	71,7	476	78,2	48	60,0	1.036	111,9
Kampovi i prostori za kampiranje	-	-	-	-	-	-	-	-
Ostali smještaj	-	-	-	-	-	-	-	-
DOMAĆI	408	111,2	3.833	89,4	552	100,4	6.000	90,1
Hoteli i sličan smještaj	370	115,6	3.540	91,1	504	105,0	5.542	91,8
Odmarališta i slični objekti za kraći odmor	38	80,9	293	72,9	48	68,6	458	73,9
Kampovi i prostori za kampiranje	-	-	-	-	-	-	-	-
Ostali smještaj	-	-	-	-	-	-	-	-
STRANI	400	91,5	8.143	113,7	795	155,6	16.007	121,8
Hoteli i sličan smještaj	400	92,8	7.960	114,5	795	158,7	15.429	120,2
Odmarališta i slični objekti za kraći odmor	-	-	183	88,4	-	-	578	188,9
Kampovi i prostori za kampiranje	-	-	-	-	-	-	-	-
Ostali smještaj	-	-	-	-	-	-	-	-

DOLASCI I NOĆENJA TURISTA PREMA NAČINU DOLASKA

	Individualno				Organizirano			
	dolasci turista		noćenje turista		dolasci turista		noćenje turista	
	X 2023	Struktura %	X 2023	Struktura %	X 2023	Struktura %	X 2023	Struktura %
UKUPNO	762	94,3	1.292	95,9	46	5,7	55	4,1
Domaći	401	52,6	545	42,2	7	15,2	7	12,7
Strani	361	47,4	747	57,8	39	84,8	48	87,3

SVRHA DOLASKA TURISTA

	Poslovno				Ostalo			
	dolasci turista		noćenje turista		dolasci turista		noćenje turista	
	X 2023	Struktura %	X 2023	Struktura %	X 2023	Struktura %	X 2023	Struktura %
UKUPNO	332	41,1	625	46,4	476	58,9	722	53,6
Domaći	224	67,5	334	53,4	184	38,7	218	30,2
Strani	108	32,5	291	46,6	292	61,3	504	69,8

DOLASCI I NOĆENJA TURISTA PO ZEMLJAMA PREBIVALIŠTA

	Dolasci turista				Noćenja turista			
	X 2023	$\frac{X\ 2023}{X\ 2022}$	I - X 2023	$\frac{I - X\ 2023}{I - X\ 2022}$	X 2023	$\frac{X\ 2023}{X\ 2022}$	I - X 2023	$\frac{I - X\ 2023}{I - X\ 2022}$
UKUPNO STRANI	400	91,5	8.143	113,7	795	155,6	16.007	121,8
Albanija	4	-	10	-	4	-	10	142,9
Austrija	4	33,3	227	77,5	4	33,3	798	114,2
Belgija	-	-	25	78,1	-	-	55	67,9
Bugarska	-	-	6	120,0	-	-	6	60,0
Crna Gora	2	-	27	225,0	2	-	41	146,4
Češka	4	-	104	189,1	4	-	162	192,9
Danska	-	-	8	200,0	-	-	8	66,7
Estonija	-	-	-	-	-	-	-	-
Finska	-	-	6	150,0	-	-	6	54,6
Francuska	54	103,9	176	197,8	55	105,8	466	-
Grčka	-	-	3	27,3	-	-	3	13,0
Nizozemska	-	-	230	97,9	-	-	366	153,8
Hrvatska	230	110,1	5.390	116,2	500	199,2	10.070	119,0
Irska	-	-	4	80,0	-	-	5	100,0
Island	1	-	2	-	2	-	4	-
Italija	7	-	84	103,7	11	-	122	114,0
Kipar	-	-	4	200,0	-	-	10	200,0
Latvija	2	-	8	-	6	-	12	-
Litvanija	-	-	9	-	-	-	9	-
Luksemburg	-	-	2	-	-	-	2	-
Mađarska	-	-	22	183,3	-	-	38	237,5
Sjeverna Makedonija	-	-	6	31,6	-	-	18	29,0
Malta	-	-	2	200,0	-	-	2	200,0
Norveška	-	-	7	233,3	-	-	7	233,3
Njemačka	24	150,0	499	95,1	42	233,3	1.196	92,8
Poljska	6	-	205	259,5	78	-	847	250,6
Portugal / Portugaliya	-	-	4	133,3	-	-	4	133,3
Rumunija / Rumunjska	-	-	12	150,0	-	-	13	92,9
Rusija	-	-	9	112,5	-	-	9	90,0
Slovačka	2	-	29	193,3	12	-	48	266,7
Slovenija	21	42,0	299	90,9	25	40,3	509	108,8
Srbija	13	61,9	187	70,6	14	66,7	300	83,3
Španija / Španjolska	4	-	21	262,5	4	-	35	-
Švajcarska / Švicarska	6	75,0	91	105,8	8	100,0	148	52,7
Švedska	-	-	25	147,1	-	-	28	90,3
Turska	1	33,3	28	155,6	1	33,3	46	200,0
Ujedinjeno Kraljevstvo	6	-	49	272,2	7	-	90	219,5
Ukrajina	-	-	8	133,3	-	-	8	133,3
Ostale evropske zemlje	2	-	2	-	4	-	4	-
Egipat	-	-	-	-	-	-	-	-

DOLASCI I NOĆENJA TURISTA PO ZEMLJAMA PREBIVALIŠTA

	Dolasci turista				Noćenja turista			
	X 2023	$\frac{X\ 2023}{X\ 2022}$	I - X 2023	$\frac{I - X\ 2023}{I - X\ 2022}$	X 2023	$\frac{X\ 2023}{X\ 2022}$	I - X 2023	$\frac{I - X\ 2023}{I - X\ 2022}$
Južnoafrička Republika	-	-	2	-	-	-	8	-
Ostale afričke zemlje	1	-	3	50,0	1	-	3	30,0
Kanada	-	-	23	121,1	-	-	28	43,8
SAD	1	50,0	25	49,0	1	33,3	39	52,0
Ostale sjeverno - američke zemlje	-	-	1	-	-	-	5	-
Brazil	-	-	4	200,0	-	-	13	260,0
Ostale zemlje Južne i Srednje Amerike	1	20,0	8	80,0	1	16,7	16	133,3
Bahrein	-	-	-	-	-	-	-	-
Indija	-	-	1	7,1	-	-	1	7,1
Iran	-	-	2	-	-	-	2	-
Izrael	-	-	7	-	-	-	7	-
Japan	-	-	3	-	-	-	3	42,9
Južna Koreja	-	-	1	33,3	-	-	1	33,3
Katar	-	-	6	-	-	-	6	-
Narodna Republika Kina	-	-	151	107,1	-	-	207	123,2
Kuvajt	-	-	1	-	-	-	1	-
Malezija	-	-	-	-	-	-	-	-
Oman	-	-	2	18,2	-	-	2	13,3
Saudijska Arabija	-	-	14	-	-	-	20	-
Ujedinjeni Arapski Emirati	-	-	2	50,0	-	-	4	100,0
Ostale azijske zemlje	1	33,3	5	166,7	3	100,0	34	-
Australija	-	-	47	-	-	-	78	-
Novi Zeland	-	-	2	100,0	-	-	18	-
Ostale zemlje Okeanije	3	-	3	-	6	-	6	-



9771512510608