

**MJESEČNI STATISTIČKI PREGLED  
FEDERACIJE BOSNE I HERCEGOVINE  
PO KANTONIMA**

**GODINA XXV**

**1**  
**JANUAR/SIJEČANJ**

**SARAJEVO, 2024.**

# MJESEČNI STATISTIČKI PREGLED FEDERACIJE BOSNE I HERCEGOVINE PO KANTONIMA

**Izdaje i štampa/tiska:** Federalni zavod za statistiku, Zelenih beretki 26, 71000 Sarajevo

**Telefon/Phone :** +387 33 20 64 52

**Fax:** +387 33 22 61 51

**Elektronska pošta/E-mail :** fedstat@fzs.ba

**Internetska stranica/Web site:** <http://www.fzs.ba>

**Odgovara:** Doc. dr. Emir Kremić, direktor

**Urednički odbor:** Amer Korić, Belmira Hadžiabdić, Danijela Bujak-Buzuk, Dijana Simanić, Hasan Karačić, Hidaeta Čolović, Muhidin Hadžiahmetović, Sanela Čengić, Šemso Šurković, Zehra Bećiragić

**Molimo korisnike da pri korištenju podataka navedu izvor**

**Štampano/Tiskano u 25 primjeraka**

**Obavjesti daje Odsjek za odnose s javnošću i biblioteka**

**Telefon/Phone:** + 387 33 20 64 52/lok 245

+ 387 33 40 70 31

**Pretplata publikacija:** + 387 33 20 64 52/lok 297

+ 387 33 21 50 43



## U V O D

„Mjesečni statistički pregled FBiH po kantonima“ je sveobuhvatna publikacija u kojoj se prikazuju rezultati pojedinačnih statističkih istraživanja ili više istraživanja iz istog područja za nivo kantona i općina.

Podaci su rezultat statističkih istraživanja koje provodi Federalni zavod za statistiku prema Planu provođenja statističkih istraživanja od interesa za FBiH.

Pored podataka koji su rezultat redovnih/redovitih statističkih istraživanja Federalnog zavoda za statistiku publikuju se i podaci drugih institucija koje su uključene u statistički sistem/sustav Federacije.

Podaci se prikazuju u godišnjim, kvartalnim i mjesečnim serijama a sistematizirani su po statističkim oblastima.

Podaci koji se daju po određenim nivoima klasifikacije djelatnosti, iskazani su prema KD BiH 2010, koja sadržajno i strukturno u potpunosti odgovara EU Statističkoj klasifikaciji djelatnosti NACE Rev.2.

Mjesečni podaci za tekuću godinu su najčešće prethodni rezultati i podložni su korekcijama. Izvršene korekcije se obilježavaju zvjezdicom u onom broju „Mjesečnog statističkog pregleda FBiH po kantonima“ u kojem je izvršena korekcija.

DIREKTOR

Doc. dr. Emir Krenić

## **Skraćenice / kratice**

|                 |                                                        |
|-----------------|--------------------------------------------------------|
| d.n.            | drugdje nespomenuto                                    |
| Cefta           | Sporazum o slobodnoj trgovini srednjoevropskih zemalja |
| Efta            | Evropsko/Europsko udruženje za slobodnu trgovinu       |
| EU              | Evropska/Europska unija                                |
| GWh             | gigavat-sat                                            |
| ha              | hektar                                                 |
| hilj.           | hiljadu                                                |
| hl              | hektolitar                                             |
| kg              | kilogram                                               |
| KM              | konvertibilna marka                                    |
| km              | kilometar                                              |
| km <sup>2</sup> | kvadratni kilometar                                    |
| kom.            | komad                                                  |
| kut.            | kutija                                                 |
| KV              | kvalificirani (radnik)                                 |
| KVG             | Kvalifikacija vrsta građevina                          |
| kW              | kilovat                                                |
| l               | litra                                                  |
| m               | metar                                                  |
| m <sup>2</sup>  | kvadratni metar                                        |
| m <sup>3</sup>  | kubni/kubični metar                                    |
| mil.            | milion                                                 |
| MWh             | megavatsat                                             |
| NKV             | nekvalificirani (radnik)                               |
| NSS             | niža stručna sprema                                    |
| PKV             | polukvalificirani (radnik)                             |
| KD              | Klasifikacija djelatnosti                              |
| SMTK            | Standardna međunarodna trgovinska klasifikacija        |
| SSS             | srednja stručna sprema                                 |
| t               | tona                                                   |
| tis.            | tisuća                                                 |
| VKV             | visokokvalificirani (radnik)                           |
| VSS             | visoko stručna sprema                                  |
| VŠS             | viša stručna sprema                                    |

## **ZNAKOVI**

|     |                                                     |
|-----|-----------------------------------------------------|
| -   | nema pojave                                         |
| ... | ne raspolaže se podatkom                            |
| 0   | podatak je manji od 0,5 upotrebijene jedinice mjere |
| θ   | prosjek                                             |
| 1)  | oznaka za napomenu                                  |
| *   | ispriježen podatak                                  |
| —*  | Indeks veći od 300,0                                |

## Sadržaj

|                                                                                 |    |
|---------------------------------------------------------------------------------|----|
| UVOD                                                                            | 3  |
| SKRAĆENICE/KRATICE I ZNAKOVI                                                    | 4  |
| SADRŽAJ                                                                         | 5  |
| OSNOVNI POKAZATELJI PRIVREDNIH / GOSPODARSKIH<br>I DRUGIH KRETANJA PO KANTONIMA | 7  |
| <b>Unsko-sanski kanton</b>                                                      |    |
| Prirodno kretanje stanovništva                                                  | 10 |
| Zaposlenost, nezaposlenost i plaće                                              | 11 |
| Poljoprivreda, šumarstvo, ribolov i okoliš                                      | 12 |
| Industrija                                                                      | 13 |
| Vanjska trgovina                                                                | 14 |
| Turizam                                                                         | 18 |
| <b>Kanton Posavski</b>                                                          |    |
| Prirodno kretanje stanovništva                                                  | 22 |
| Zaposlenost, nezaposlenost i plaće                                              | 23 |
| Industrija                                                                      | 24 |
| Vanjska trgovina                                                                | 25 |
| Turizam                                                                         | 29 |
| <b>Tuzlanski kanton</b>                                                         |    |
| Prirodno kretanje stanovništva                                                  | 34 |
| Zaposlenost, nezaposlenost i plaće                                              | 35 |
| Poljoprivreda, šumarstvo, ribolov i okoliš                                      | 36 |
| Industrija                                                                      | 37 |
| Vanjska trgovina                                                                | 38 |
| Turizam                                                                         | 42 |
| <b>Zeničko - dobojski kanton</b>                                                |    |
| Prirodno kretanje stanovništva                                                  | 46 |
| Zaposlenost, nezaposlenost i plaće                                              | 47 |
| Poljoprivreda, šumarstvo, ribolov i okoliš                                      | 48 |
| Industrija                                                                      | 49 |
| Vanjska trgovina                                                                | 50 |
| Turizam                                                                         | 54 |
| <b>Bosansko - podrinjski kanton</b>                                             |    |
| Prirodno kretanje stanovništva                                                  | 58 |
| Zaposlenost, nezaposlenost i plaće                                              | 59 |
| Poljoprivreda, šumarstvo, ribolov i okoliš                                      | 60 |
| Industrija                                                                      | 61 |
| Vanjska trgovina                                                                | 62 |
| Turizam                                                                         | 66 |

**Srednjobosanski kanton**

|                                                  |    |
|--------------------------------------------------|----|
| Prirodno kretanje stanovništva .....             | 70 |
| Zaposlenost, nezaposlenost i plaće .....         | 71 |
| Poljoprivreda, šumarstvo, ribolov i okoliš ..... | 72 |
| Industrija .....                                 | 73 |
| Vanjska trgovina .....                           | 74 |
| Turizam .....                                    | 78 |

**Hercegovačko-neretvanski kanton**

|                                                  |    |
|--------------------------------------------------|----|
| Prirodno kretanje stanovništva .....             | 82 |
| Zaposlenost, nezaposlenost i plaće .....         | 83 |
| Poljoprivreda, šumarstvo, ribolov i okoliš ..... | 84 |
| Industrija .....                                 | 85 |
| Vanjska trgovina .....                           | 86 |
| Turizam .....                                    | 90 |

**Zapadnohercegovački kanton**

|                                                  |     |
|--------------------------------------------------|-----|
| Prirodno kretanje stanovništva .....             | 94  |
| Zaposlenost, nezaposlenost i plaće .....         | 95  |
| Poljoprivreda, šumarstvo, ribolov i okoliš ..... | 96  |
| Industrija .....                                 | 97  |
| Vanjska trgovina .....                           | 98  |
| Turizam .....                                    | 102 |

**Kanton Sarajevo**

|                                                  |     |
|--------------------------------------------------|-----|
| Prirodno kretanje stanovništva .....             | 106 |
| Zaposlenost, nezaposlenost i plaće .....         | 107 |
| Poljoprivreda, šumarstvo, ribolov i okoliš ..... | 108 |
| Industrija .....                                 | 109 |
| Vanjska trgovina .....                           | 110 |
| Turizam .....                                    | 114 |

**Kanton 10**

|                                                  |     |
|--------------------------------------------------|-----|
| Prirodno kretanje stanovništva .....             | 118 |
| Zaposlenost, nezaposlenost i plaće .....         | 119 |
| Poljoprivreda, šumarstvo, ribolov i okoliš ..... | 120 |
| Industrija .....                                 | 121 |
| Vanjska trgovina .....                           | 122 |
| Turizam .....                                    | 126 |



Osnovni pokazatelji privrednih / gospodarskih i drugih kretanja po kantonima

|                                   | Prosječna<br>neto plaća,<br>u KM | Prosječna<br>bruto plaća,<br>u KM | Ostvarene<br>investicije u<br>nova stalna<br>sredstva <sup>1)</sup><br>u hilj./tis. KM<br>ESA 2010 | Indeksi<br>obima<br>industrijske<br>proizvodnje | Pokrivenost<br>uvoza<br>izvozom u<br>procentima | Trgovinski<br>bilans<br>u hilj./tis. KM | Noćenja<br>turista |
|-----------------------------------|----------------------------------|-----------------------------------|----------------------------------------------------------------------------------------------------|-------------------------------------------------|-------------------------------------------------|-----------------------------------------|--------------------|
|                                   | XI 2023                          | XI 2023                           | 2022                                                                                               | XI 2023<br>XI 2022                              | I - XI 2023                                     | I - XI 2023                             | XI 2023            |
| <b>Federacija BiH</b>             | <b>1.310</b>                     | <b>2.037</b>                      | <b>4.213.832</b>                                                                                   | <b>93,8</b>                                     | <b>57,0</b>                                     | <b>-7.814.229</b>                       | <b>131.955</b>     |
| Unsko - sanski kanton             | 1.210                            | 1.881                             | 209.997                                                                                            | 99,1                                            | 117,8                                           | 116.574                                 | 7.821              |
| Kanton Posavski                   | 1.206                            | 1.880                             | 38.066                                                                                             | 85,0                                            | 35,7                                            | -300.059                                | 723                |
| Tuzlanski kanton                  | 1.227                            | 1.884                             | 626.115                                                                                            | 91,3                                            | 90,8                                            | -243.395                                | 6.598              |
| Zeničko - dobojski kanton         | 1.113                            | 1.711                             | 780.086                                                                                            | 81,0                                            | 89,2                                            | -240.764                                | 9.922              |
| Bosansko - podrinjski kanton      | 1.303                            | 1.950                             | 62.473                                                                                             | 101,3                                           | 181,2                                           | 109.953                                 | 537                |
| Srednjobosanski kanton            | 1.070                            | 1.654                             | 253.633                                                                                            | 98,3                                            | 72,1                                            | -327.899                                | 6.804              |
| Hercegovačko - neretvanski kanton | 1.371                            | 2.142                             | 542.753                                                                                            | 133,3                                           | 47,4                                            | -968.420                                | 15.446             |
| Zapadnohercegovački kanton        | 1.167                            | 1.803                             | 197.694                                                                                            | 108,1                                           | 49,1                                            | -1.273.147                              | 1.577              |
| Kanton Sarajevo                   | 1.607                            | 2.531                             | 1.184.649                                                                                          | 110,6                                           | 26,7                                            | -4.611.561                              | 81.708             |
| Kanton 10                         | 1.205                            | 1.866                             | 166.794                                                                                            | 115,3                                           | 117,2                                           | 20.814                                  | 819                |

<sup>1)</sup> Ostvarene investicije u nova stalna sredstva koje nije moguće rasporediti po kantonima (putevi, pruge i sl.) se prikazuju kao neraspoređene investicije. U okviru neraspoređenih investicija prikazana su i kapitalizirana ulaganja u istraživanje i razvoj koja se, kao nova kategorija u okviru stalnih sredstava prema ESA 2010 metodologiji, obračunavaju samo za nivo Federacije BiH.

Neraspoređene po kantonima: investicije 151.571 hilj./tis. KM, trgovinski bilans -96.326 hilj./tis. KM



**UNSKO - SANSKI KANTON**

PRIRODNO KRETANJE STANOVNIŠTVA I BRAKOVI

Prirодно kretanje stanovništva i brakovi po mjestu uobičajenog stanovanja

| Općina | Ukupno rođeni | Živorodeni |          |        | Mrtvorodeni | Mjesto porođaja         |                    |                    | Umrli  |          |        | Od toga        |       |        |               |       |        | Zaključeni brakovi | Razvedeni brakovi |
|--------|---------------|------------|----------|--------|-------------|-------------------------|--------------------|--------------------|--------|----------|--------|----------------|-------|--------|---------------|-------|--------|--------------------|-------------------|
|        |               | ukupno     | po spolu |        |             | u zdravstvenoj ustanovi | na drugom mjestu   |                    | ukupno | po spolu |        | umrla dojenčad |       |        | nasilne smrti |       |        |                    |                   |
|        |               |            | muški    | ženski |             |                         | sa stručnom pomoći | bez stručne pomoći |        | muški    | ženski | ukupno         | muški | ženski | ukupno        | muški | ženski |                    |                   |
|        |               |            |          |        |             |                         |                    |                    |        |          |        |                |       |        |               |       |        |                    |                   |

Za period novembar / studeni 2023. godine - prvi rezultati

|                     |           |           |           |           |          |           |          |          |            |           |           |          |          |          |          |          |          |           |           |
|---------------------|-----------|-----------|-----------|-----------|----------|-----------|----------|----------|------------|-----------|-----------|----------|----------|----------|----------|----------|----------|-----------|-----------|
| <b>UKUPNO</b>       | <b>95</b> | <b>95</b> | <b>52</b> | <b>43</b> | <b>-</b> | <b>95</b> | <b>-</b> | <b>-</b> | <b>167</b> | <b>79</b> | <b>88</b> | <b>1</b> | <b>-</b> | <b>1</b> | <b>4</b> | <b>3</b> | <b>1</b> | <b>83</b> | <b>24</b> |
| Bosanski Petrovac   | -         | -         | -         | -         | -        | -         | -        | -        | 5          | 2         | 3         | -        | -        | -        | -        | -        | -        | -         | -         |
| Bužim               | 12        | 12        | 5         | 7         | -        | 12        | -        | -        | 7          | 1         | 6         | -        | -        | -        | 1        | 1        | -        | 9         | 3         |
| Grad Bihać          | 24        | 24        | 11        | 13        | -        | 24        | -        | -        | 49         | 21        | 28        | -        | -        | -        | -        | -        | -        | 23        | 3         |
| Grad Bosanska Krupa | 11        | 11        | 7         | 4         | -        | 11        | -        | -        | 16         | 12        | 4         | -        | -        | -        | 2        | 2        | -        | 7         | 5         |
| Grad Cazin          | 20        | 20        | 11        | 9         | -        | 20        | -        | -        | 30         | 17        | 13        | -        | -        | -        | -        | -        | -        | 22        | 8         |
| Ključ               | 3         | 3         | 2         | 1         | -        | 3         | -        | -        | 7          | 3         | 4         | -        | -        | -        | -        | -        | -        | 3         | -         |
| Sanski Most         | 9         | 9         | 6         | 3         | -        | 9         | -        | -        | 25         | 11        | 14        | -        | -        | -        | -        | -        | -        | 12        | -         |
| Velika Kladuša      | 16        | 16        | 10        | 6         | -        | 16        | -        | -        | 28         | 12        | 16        | 1        | -        | 1        | 1        | -        | 1        | 7         | 5         |

Za period januar / siječanj - novembar / studeni 2023. godine - prvi rezultati

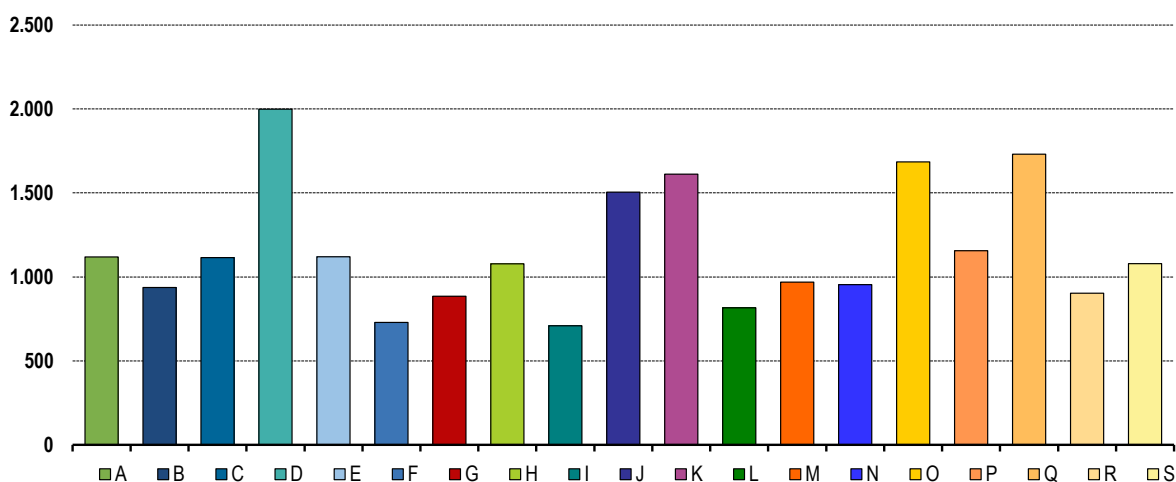
|                     |             |             |            |            |          |             |          |          |              |            |            |          |          |          |           |           |          |              |            |
|---------------------|-------------|-------------|------------|------------|----------|-------------|----------|----------|--------------|------------|------------|----------|----------|----------|-----------|-----------|----------|--------------|------------|
| <b>UKUPNO</b>       | <b>1144</b> | <b>1140</b> | <b>606</b> | <b>534</b> | <b>4</b> | <b>1144</b> | <b>-</b> | <b>-</b> | <b>1.842</b> | <b>914</b> | <b>928</b> | <b>9</b> | <b>5</b> | <b>4</b> | <b>46</b> | <b>38</b> | <b>8</b> | <b>1.272</b> | <b>220</b> |
| Bosanski Petrovac   | 23          | 23          | 14         | 9          | -        | 23          | -        | -        | 66           | 31         | 35         | -        | -        | -        | 1         | -         | 1        | 17           | 1          |
| Bužim               | 114         | 114         | 57         | 57         | -        | 114         | -        | -        | 94           | 52         | 42         | -        | -        | -        | 7         | 6         | 1        | 128          | 19         |
| Grad Bihać          | 268         | 268         | 148        | 120        | -        | 268         | -        | -        | 528          | 242        | 286        | 3        | 1        | 2        | 10        | 9         | 1        | 280          | 35         |
| Grad Bosanska Krupa | 122         | 122         | 56         | 66         | -        | 122         | -        | -        | 183          | 101        | 82         | 1        | 1        | -        | 5         | 5         | -        | 159          | 34         |
| Grad Cazin          | 253         | 252         | 135        | 117        | 1        | 253         | -        | -        | 339          | 168        | 171        | 2        | 1        | 1        | 10        | 8         | 2        | 344          | 69         |
| Ključ               | 36          | 36          | 18         | 18         | -        | 36          | -        | -        | 107          | 56         | 51         | -        | -        | -        | -         | -         | -        | 33           | -          |
| Sanski Most         | 84          | 83          | 45         | 38         | 1        | 84          | -        | -        | 252          | 127        | 125        | -        | -        | -        | 5         | 5         | -        | 109          | 6          |
| Velika Kladuša      | 244         | 242         | 133        | 109        | 2        | 244         | -        | -        | 273          | 137        | 136        | 3        | 2        | 1        | 8         | 5         | 3        | 202          | 56         |

## PLAĆE

Prosječna mjesečna isplaćena neto i bruto plaća zaposlenih po područjima KD BiH 2010

|                                                                                                      | Prosječna neto plaća u KM |              |              |                            |                            | Prosječna bruto plaća u KM |              |              |                            |                            |
|------------------------------------------------------------------------------------------------------|---------------------------|--------------|--------------|----------------------------|----------------------------|----------------------------|--------------|--------------|----------------------------|----------------------------|
|                                                                                                      | Ø 2022                    | X 2023       | XI 2023      | Index<br>XI 2023<br>Ø 2022 | Index<br>XI 2023<br>X 2023 | Ø 2022                     | X 2023       | XI 2023      | Index<br>XI 2023<br>Ø 2022 | Index<br>XI 2023<br>X 2023 |
| <b>UKUPNO</b>                                                                                        | <b>1.021</b>              | <b>1.177</b> | <b>1.210</b> | <b>118,5</b>               | <b>102,8</b>               | <b>1.570</b>               | <b>1.826</b> | <b>1.881</b> | <b>119,8</b>               | <b>103,0</b>               |
| A Poljoprivreda, šumarstvo i ribolov                                                                 | 980                       | 1.133        | 1.119        | 114,2                      | 98,8                       | 1.490                      | 1.741        | 1.724        | 115,7                      | 99,0                       |
| B Vađenje ruda i kamena                                                                              | 850                       | 985          | 937          | 110,2                      | 95,1                       | 1.311                      | 1.495        | 1.434        | 109,4                      | 95,9                       |
| C Prerađivačka industrija                                                                            | 893                       | 1.015        | 1.115        | 124,9                      | 109,9                      | 1.373                      | 1.559        | 1.721        | 125,3                      | 110,4                      |
| D Proizvodnja i snabdijevanje električnom energijom, plinom, parom i klimatizacija                   | 1.810                     | 1.955        | 1.999        | 110,4                      | 102,3                      | 2.831                      | 3.072        | 3.144        | 111,1                      | 102,3                      |
| E Snabdijevanje vodom; uklanjanje otpadnih voda, upravljanje otpadom te djelatnosti sanacije okoliša | 1.044                     | 1.109        | 1.120        | 107,3                      | 101,0                      | 1.608                      | 1.700        | 1.690        | 105,1                      | 99,4                       |
| F Građevinarstvo                                                                                     | 621                       | 727          | 729          | 117,4                      | 100,3                      | 939                        | 1.108        | 1.113        | 118,5                      | 100,5                      |
| G Trgovina na veliko i na malo; popravak motornih vozila i motocikala                                | 738                       | 855          | 885          | 119,9                      | 103,5                      | 1.130                      | 1.327        | 1.381        | 122,2                      | 104,1                      |
| H Prijevoz i skladištenje                                                                            | 844                       | 1.015        | 1.078        | 127,7                      | 106,2                      | 1.295                      | 1.568        | 1.659        | 128,1                      | 105,8                      |
| I Djelatnosti pružanja smještaja te pripreme i usluživanja hrane (hotelijerstvo i ugostiteljstvo)    | 608                       | 698          | 709          | 116,6                      | 101,6                      | 930                        | 1.033        | 1.053        | 113,2                      | 101,9                      |
| J Informacije i komunikacije                                                                         | 1.276                     | 1.436        | 1.505        | 117,9                      | 104,8                      | 1.982                      | 2.235        | 2.354        | 118,8                      | 105,3                      |
| K Finansijske djelatnosti i djelatnosti osiguranja                                                   | 1.503                     | 1.586        | 1.612        | 107,3                      | 101,6                      | 2.350                      | 2.489        | 2.531        | 107,7                      | 101,7                      |
| L Poslovanje nekretninama                                                                            | 849                       | 813          | 816          | 96,1                       | 100,4                      | 1.489                      | 1.513        | 1.521        | 102,1                      | 100,5                      |
| M Stručne, naučne i tehničke djelatnosti                                                             | 1.044                     | 1.090        | 969          | 92,8                       | 88,9                       | 1.623                      | 1.786        | 1.491        | 91,9                       | 83,5                       |
| N Administrativne i pomoćne uslužne djelatnosti                                                      | 766                       | 964          | 954          | 124,5                      | 99,0                       | 1.179                      | 1.504        | 1.489        | 126,3                      | 99,0                       |
| O Javna uprava i odbrana; obavezno socijalno osiguranje                                              | 1.489                     | 1.683        | 1.685        | 113,2                      | 100,1                      | 2.293                      | 2.631        | 2.632        | 114,8                      | 100,0                      |
| P Obrazovanje                                                                                        | 1.010                     | 1.149        | 1.156        | 114,5                      | 100,6                      | 1.554                      | 1.789        | 1.813        | 116,7                      | 101,3                      |
| Q Djelatnosti zdravstvene i socijalne zaštite                                                        | 1.358                     | 1.709        | 1.731        | 127,5                      | 101,3                      | 2.093                      | 2.670        | 2.707        | 129,3                      | 101,4                      |
| R Umjetnost, zabava i rekreacija                                                                     | 705                       | 895          | 903          | 128,1                      | 100,9                      | 1.080                      | 1.373        | 1.380        | 127,8                      | 100,5                      |
| S Ostale uslužne djelatnosti                                                                         | 995                       | 1.084        | 1.079        | 108,4                      | 99,5                       | 1.514                      | 1.662        | 1.654        | 109,2                      | 99,5                       |

Prosječna neto plaća u KM, novembar / studeni 2023.



## Proizvodnja, prodaja i zalihe šumskih sortimenata

Novembar / Studeni 2023. godine

000 m<sup>3</sup>

|                                          | Proizvodnja |           |            |            | Prodaja    |            | Zalihe<br>(stanje<br>krajem<br>mjeseca)<br>2023 |
|------------------------------------------|-------------|-----------|------------|------------|------------|------------|-------------------------------------------------|
|                                          | XI          |           | I - XI     |            | I - XI     |            |                                                 |
|                                          | 2022        | 2023      | 2022       | 2023       | 2022       | 2023       |                                                 |
| <b>UKUPNO</b>                            | <b>31</b>   | <b>31</b> | <b>362</b> | <b>365</b> | <b>376</b> | <b>364</b> | <b>32</b>                                       |
| Trupci četinar/četinjača                 | 7           | 9         | 87         | 86         | 86         | 87         | 4                                               |
| Jamsko drvo četinar/četinjača            | 0           | -         | 1          | 0          | 1          | 0          | 0                                               |
| Ostalo dugo drvo četinar/četinjača       | -           | -         | -          | -          | -          | -          | -                                               |
| Prostorno drvo četinar/četinjača         | 6           | 6         | 50         | 55         | 52         | 55         | 6                                               |
| Trupci lišćara/listača                   | 4           | 3         | 48         | 53         | 47         | 53         | 3                                               |
| Jamsko drvo lišćara/listača              | -           | -         | -          | -          | -          | -          | -                                               |
| Ostalo dugo drvo lišćara/listača         | -           | -         | -          | -          | -          | -          | -                                               |
| Prostorno drvo lišćara/listača           | -           | -         | -          | -          | -          | -          | -                                               |
| Ogrjevno drvo četinar/četinjača          | -           | -         | -          | -          | -          | -          | -                                               |
| Ogrjevno drvo lišćara/listača            | 14          | 13        | 176        | 170        | 190        | 169        | 18                                              |
| Ostalo grubo obrađeno drvo <sup>1)</sup> | -           | -         | -          | -          | -          | -          | -                                               |

<sup>1)</sup> Uključuje sitno tehničko drvo, cijepane drvene motke i kolje

**INDUSTRIJA**
**Indeks obima industrijske proizvodnje**

Novembar / Studeni 2023. godine

|                                                                                                                     | <u>XI 2023</u><br>Ø 2022 | <u>XI 2023</u><br>X 2023 | <u>XI 2023</u><br>XI 2022 | <u>I - XI 2023</u><br>I - XI 2022 |
|---------------------------------------------------------------------------------------------------------------------|--------------------------|--------------------------|---------------------------|-----------------------------------|
| <b>INDUSTRIJA UKUPNO</b>                                                                                            | <b>100,1</b>             | <b>95,2</b>              | <b>99,1</b>               | <b>97,6</b>                       |
| <b>PREMA GLAVNIM INDUSTRIJSKIM GRUPACIJAMA</b>                                                                      |                          |                          |                           |                                   |
| AI Intermedijarni proizvodi                                                                                         | 93,5                     | 81,2                     | 97,6                      | 98,2                              |
| AE Energija                                                                                                         | 104,9                    | 114,6                    | 102,4                     | 104,8                             |
| BB Kapitalni proizvodi                                                                                              | 110,8                    | 98,8                     | 103,8                     | 100,8                             |
| CD Trajni proizvodi za široku potrošnju                                                                             | 104,8                    | –*                       | 96,3                      | 52,8                              |
| CN Netrajni proizvodi za široku potrošnju                                                                           | 86,9                     | 94,5                     | 90,3                      | 84,9                              |
| <b>PREMA PODRUČJIMA I OBLASTIMA KD-a</b>                                                                            |                          |                          |                           |                                   |
| <b>B VAĐENJE RUDA I KAMENA</b>                                                                                      | <b>205,7</b>             | <b>42,5</b>              | <b>131,2</b>              | <b>182,6</b>                      |
| 08 Vađenje ostalih ruda i kamena                                                                                    | 205,7                    | 42,5                     | 131,2                     | 182,6                             |
| <b>C PRERAĐIVAČKA INDUSTRIJA</b>                                                                                    | <b>98,8</b>              | <b>92,5</b>              | <b>98,3</b>               | <b>95,9</b>                       |
| 10 Proizvodnja prehrambenih proizvoda                                                                               | 96,7                     | 88,0                     | 89,8                      | 101,7                             |
| 11 Proizvodnja pića                                                                                                 | 89,5                     | 157,9                    | 101,9                     | 65,8                              |
| 16 Prerada drva i proizvoda od drva i pluta, osim namještaja; proizvodnja predmeta od slame i pletarskih materijala | 89,5                     | 90,9                     | 81,8                      | 93,1                              |
| 17 Proizvodnja papira i proizvoda od papira                                                                         | 126,0                    | 60,3                     | 97,9                      | 143,7                             |
| 18 Štampanje i umnožavanje snimljenih zapisa                                                                        | –*                       | 172,6                    | –*                        | 270,7                             |
| 20 Proizvodnja hemikalija i hemijskih proizvoda                                                                     | 93,7                     | 90,2                     | 161,8                     | 73,7                              |
| 22 Proizvodnja proizvoda od gume i plastičnih masa                                                                  | 80,2                     | 98,6                     | 85,4                      | 84,1                              |
| 23 Proizvodnja ostalih nemetalnih mineralnih proizvoda                                                              | 62,4                     | 55,3                     | 66,2                      | 98,1                              |
| 25 Proizvodnja gotovih metalnih proizvoda, osim mašina i opreme                                                     | 98,5                     | 96,7                     | 90,3                      | 97,2                              |
| 27 Proizvodnja električne opreme                                                                                    | 108,2                    | 54,7                     | –                         | –                                 |
| 29 Proizvodnja motornih vozila, prikolica i poluprikolica                                                           | 125,6                    | 99,0                     | 118,2                     | 111,7                             |
| 31 Proizvodnja namještaja                                                                                           | 104,8                    | –*                       | 96,3                      | 52,8                              |
| 32 Ostala prerađivačka industrija                                                                                   | 79,7                     | 93,8                     | 92,9                      | 71,3                              |
| 33 Usluge popravke i instaliranja mašina i uređaja                                                                  | 82,4                     | 91,3                     | 67,7                      | 106,0                             |
| <b>D PROIZVODNJA I SNABDIJEVANJE/OPSKRBA ELEKTRIČNOM ENERGIJOM I PLINOM (OSIM 35.3)<sup>1</sup></b>                 | <b>104,9</b>             | <b>114,6</b>             | <b>102,4</b>              | <b>104,8</b>                      |
| 35 Proizvodnja i snabdijevanje/opskrba električnom energijom i plinom (osim 35.3) <sup>1</sup>                      | 104,9                    | 114,6                    | 102,4                     | 104,8                             |

1) Grana djelatnosti 35.3, Proizvodnja i snabdijevanje/opskrba parom i klimatizacija

–\* Indeks veći od 300,0

## VANJSKA TRGOVINA

Izvoz po područjima klasifikacije  
djelatnosti KD BiH 2010  
u 000 KMUvoz po područjima klasifikacije  
djelatnosti KD BiH 2010  
u 000 KM

|                                                                                                   | X 2023        | XI 2023       | XI 2023<br>X 2023 | I - XI<br>2022 | I - XI<br>2023 | I-XI 2023<br>I-XI 2022 | X 2023        | XI 2023       | XI 2023<br>X 2023 | I - XI<br>2022 | I - XI<br>2023 | I-XI 2023<br>I-XI 2022 |
|---------------------------------------------------------------------------------------------------|---------------|---------------|-------------------|----------------|----------------|------------------------|---------------|---------------|-------------------|----------------|----------------|------------------------|
| <b>UKUPNO</b>                                                                                     | <b>71.470</b> | <b>74.604</b> | <b>104,4</b>      | <b>679.796</b> | <b>771.355</b> | <b>113,5</b>           | <b>62.629</b> | <b>60.841</b> | <b>97,1</b>       | <b>622.869</b> | <b>654.780</b> | <b>105,1</b>           |
| A Poljoprivreda, šumarstvo<br>i ribarstvo                                                         | 2.326         | 1.736         | 74,6              | 23.416         | 22.503         | 96,1                   | 900           | 787           | 87,4              | 7.344          | 7.672          | 104,5                  |
| B Vađenje rude i kamena                                                                           | 28            | 15            | 55,0              | 319            | 258            | 80,9                   | 32            | 15            | 45,6              | 784            | 621            | 79,2                   |
| C Prerađivačka industrija                                                                         | 67.839        | 71.042        | 104,7             | 639.531        | 735.674        | 115,0                  | 61.640        | 59.992        | 97,3              | 612.147        | 645.751        | 105,5                  |
| D Proizvodnja i snabdijevanje<br>električnom energijom,<br>gasom/plinom, parom<br>i klimatizacija | -             | -             | -                 | -              | -              | -                      | -             | -             | -                 | -              | -              | -                      |
| Ostalo                                                                                            | 1.278         | 1.811         | 141,7             | 14.478         | 12.919         | 89,2                   | 57            | 47            | 83,6              | 1.013          | 736            | 72,7                   |
| Nerazvrstano po kategorijama                                                                      | -             | -             | -                 | 2.052          | -              | -                      | -             | -             | -                 | 1.582          | -              | -                      |

Izvor: Baza podataka Uprave za indirektno/neizravno oporezivanje BiH

Prethodni podaci

Izvoz po sektorima i odsjecima  
SMTK - Rev. 4  
u 000 KMUvoz po sektorima i odsjecima  
SMTK - Rev. 4  
u 000 KM

|                                              | X 2023        | XI 2023       | XI 2023<br>X 2023 | I - XI<br>2022 | I - XI<br>2023 | I-XI 2023<br>I-XI 2022 | X 2023        | XI 2023       | XI 2023<br>X 2023 | I - XI<br>2022 | I - XI<br>2023 | I-XI 2023<br>I-XI 2022 |
|----------------------------------------------|---------------|---------------|-------------------|----------------|----------------|------------------------|---------------|---------------|-------------------|----------------|----------------|------------------------|
| <b>UKUPNO</b>                                | <b>71.470</b> | <b>74.604</b> | <b>104,4</b>      | <b>679.796</b> | <b>771.355</b> | <b>113,5</b>           | <b>62.629</b> | <b>60.841</b> | <b>97,1</b>       | <b>622.869</b> | <b>654.780</b> | <b>105,1</b>           |
| 0 HRANA I ŽIVE ŽIVOTINJE                     | 2.335         | 2.138         | 91,6              | 25.929         | 27.009         | 104,2                  | 4.796         | 3.525         | 73,5              | 40.807         | 38.800         | 95,1                   |
| 00 Žive životinje                            | -             | -             | -                 | 2              | 1              | 50,0                   | 250           | 252           | 100,8             | 1.806          | 2.290          | 126,8                  |
| 01 Meso i mesne prerađevine                  | -             | -             | -                 | -              | -              | -                      | 53            | 99            | 186,8             | 200            | 200            | 100,0                  |
| 02 Mlijeko, mliječne prerađevine i jaja      | 808           | 610           | 75,5              | 7.811          | 8.862          | 113,5                  | 2.682         | 1.512         | 56,4              | 24.127         | 19.301         | 80,0                   |
| 03 Ribe, vodozemci i njihove<br>prerađevine  | 261           | 352           | 134,9             | 1.924          | 3.376          | 175,5                  | -             | -             | -                 | -              | 156            | -                      |
| 04 Žitarice i proizvodi od žitarica          | 162           | 213           | 131,5             | 1.822          | 1.754          | 96,3                   | 29            | 2             | 6,9               | 620            | 392            | 63,2                   |
| 05 Voće i povrće                             | 653           | 558           | 85,5              | 9.324          | 8.483          | 91,0                   | 274           | 622           | 227,0             | 2.205          | 3.119          | 141,5                  |
| 06 Šećer, šećerne prerađevine i med          | 39            | -             | -                 | 205            | 109            | 53,2                   | 226           | 118           | 52,2              | 2.608          | 2.168          | 83,1                   |
| 07 Kafa, čaj, kakao i začini                 | 31            | 19            | 61,3              | 738            | 268            | 36,3                   | 401           | 9             | 2,2               | 1.534          | 1.490          | 97,1                   |
| 08 Hrana za životinje                        | 56            | 108           | 192,9             | 1.216          | 1.404          | 115,5                  | 792           | 833           | 105,2             | 6.815          | 8.383          | 123,0                  |
| 09 Ostali jestivi proizvodi                  | 325           | 278           | 85,5              | 2.887          | 2.752          | 95,3                   | 89            | 78            | 87,6              | 892            | 1.301          | 145,9                  |
| 1 PIĆA I DUHAN                               | 13            | 29            | 223,1             | 480            | 452            | 94,2                   | 155           | 189           | 121,9             | 911            | 934            | 102,5                  |
| 11 Pića                                      | 13            | 29            | 223,1             | 480            | 452            | 94,2                   | 155           | 189           | 121,9             | 911            | 934            | 102,5                  |
| 12 Duhan i proizvodi od duhana               | -             | -             | -                 | -              | -              | -                      | -             | -             | -                 | -              | -              | -                      |
| 2 SIROVE MATERIJNE NEJESTIVE,<br>OSIM GORIVA | 4.221         | 4.019         | 95,2              | 48.890         | 42.981         | 87,9                   | 311           | 320           | 102,9             | 5.249          | 3.756          | 71,6                   |
| 21 Sirove kože i sirovo krzno                | 272           | 54            | 19,9              | 3.596          | 1.279          | 35,6                   | 31            | 32            | 103,2             | 1.215          | 456            | 37,5                   |
| 22 Uljano sjemenje i plodovi                 | -             | -             | -                 | -              | 1              | -                      | -             | -             | -                 | -              | -              | -                      |
| 23 Sirovi i sintetički kaučuk                | -             | -             | -                 | -              | -              | -                      | -             | 15            | -                 | 54             | 80             | 148,1                  |
| 24 Drvo i pluta                              | 2.709         | 2.144         | 79,1              | 30.553         | 29.058         | 95,1                   | 97            | 151           | 155,7             | 1.652          | 1.149          | 69,6                   |
| 25 Celuloza i papirni otpaci                 | -             | -             | -                 | -              | -              | -                      | -             | 6             | -                 | 56             | 51             | 91,1                   |
| 26 Sirova tekstilna vlakna i njihovi otpaci  | -             | -             | -                 | 3              | 1              | 33,3                   | 138           | 74            | 53,6              | 980            | 1.144          | 116,7                  |
| 27 Prirodna đubriva i minerali osim goriva   | 28            | 15            | 53,6              | 319            | 260            | 81,5                   | 32            | 15            | 46,9              | 756            | 588            | 77,8                   |
| 28 Metalne rude i otpaci od metala           | 1.212         | 1.787         | 147,4             | 14.350         | 12.363         | 86,2                   | -             | 2             | -                 | 4              | 8              | 200,0                  |
| 29 Sirovine biljne i životinjske, ostale     | -             | 19            | -                 | 69             | 19             | 27,5                   | 13            | 25            | 192,3             | 532            | 280            | 52,6                   |



## VANJSKA TRGOVINA

Izvoz po sektorima i odsjecima  
SMTK - Rev. 4 (nastavak)  
u 000 KMUvoz po sektorima i odsjecima  
SMTK - Rev. 4 (nastavak)  
u 000 KM

|                                                                 | Izvoz po sektorima i odsjecima |         |                   |                |                |                        | Uvoz po sektorima i odsjecima |         |                   |                |                |                        |
|-----------------------------------------------------------------|--------------------------------|---------|-------------------|----------------|----------------|------------------------|-------------------------------|---------|-------------------|----------------|----------------|------------------------|
|                                                                 | X 2023                         | XI 2023 | XI 2023<br>X 2023 | I - XI<br>2022 | I - XI<br>2023 | I-XI 2023<br>I-XI 2022 | X 2023                        | XI 2023 | XI 2023<br>X 2023 | I - XI<br>2022 | I - XI<br>2023 | I-XI 2023<br>I-XI 2022 |
| 3 MINERALNA GORIVA, MAZIVA I SRODNI PROIZVODI                   | -                              | -       | -                 | 3              | 11             | 366,7                  | 9                             | 18      | 200,0             | 1.315          | 300            | 22,8                   |
| 32 Ugalj, koks i briketi                                        | -                              | -       | -                 | -              | -              | -                      | -                             | -       | -                 | 155            | 129            | 83,2                   |
| 33 Nafta i derivati od nafte                                    | -                              | -       | -                 | 3              | 11             | 366,7                  | 9                             | 18      | 200,0             | 1.160          | 170            | 14,7                   |
| 34 Prirodni i industrijski gas                                  | -                              | -       | -                 | -              | -              | -                      | -                             | -       | -                 | -              | 1              | -                      |
| 35 Električna energija                                          | -                              | -       | -                 | -              | -              | -                      | -                             | -       | -                 | -              | -              | -                      |
| 4 ULJA, MASTI I VOSKOVI ŽIVOTINJSKOG ILI BILJNOG PORIJEKLA      | -                              | -       | -                 | -              | -              | -                      | 94                            | -       | -                 | 244            | 208            | 85,2                   |
| 41 Životinjska ulja i masti                                     | -                              | -       | -                 | -              | -              | -                      | -                             | -       | -                 | 2              | -              | -                      |
| 42 Biljna ulja i masti, sirova i rafinirana                     | -                              | -       | -                 | -              | -              | -                      | 94                            | -       | -                 | 242            | 208            | 86,0                   |
| 43 Prerađena biljna i životinjska ulja i masnoće                | -                              | -       | -                 | -              | -              | -                      | -                             | -       | -                 | -              | -              | -                      |
| 5 HEMIJSKI/KEMIJSKI PROIZVODI                                   | 1.498                          | 1.383   | 92,3              | 24.741         | 13.443         | 54,3                   | 7.518                         | 7.817   | 104,0             | 97.277         | 80.586         | 82,8                   |
| 51 Organske hemikalije/kemikalije                               | -                              | -       | -                 | 1              | -              | -                      | 69                            | 12      | 17,4              | 191            | 347            | 181,7                  |
| 52 Anorganske hemikalije/kemikalije                             | -                              | -       | -                 | -              | -              | -                      | 19                            | 13      | 68,4              | 107            | 135            | 126,2                  |
| 53 Boje i štavila                                               | 37                             | 17      | 45,9              | 229            | 320            | 139,7                  | 212                           | 250     | 117,9             | 2.730          | 2.327          | 85,2                   |
| 54 Medicinski i farmaceutski proizvodi                          | -                              | 14      | -                 | 240            | 41             | 17,1                   | 2.283                         | 2.488   | 109,0             | 21.080         | 24.593         | 116,7                  |
| 55 Toaletni proizvodi i proizvodi za čišćenje                   | 6                              | 11      | 183,3             | 35             | 78             | 222,9                  | 353                           | 220     | 62,3              | 2.116          | 2.410          | 113,9                  |
| 56 Vještačka đubriva                                            | -                              | -       | -                 | -              | -              | -                      | -                             | 3       | -                 | 674            | 571            | 84,7                   |
| 57 Plastične mase u primarnim oblicima                          | 6                              | 10      | 166,7             | 101            | 101            | 100,0                  | 1.888                         | 2.333   | 123,6             | 37.768         | 23.052         | 61,0                   |
| 58 Plastične mase, ne-primarni oblici                           | 1.446                          | 1.320   | 91,3              | 24.060         | 12.825         | 53,3                   | 2.299                         | 1.968   | 85,6              | 27.618         | 21.864         | 79,2                   |
| 59 Ostale hemikalije/kemikalije                                 | 3                              | 11      | 366,7             | 75             | 78             | 104,0                  | 395                           | 530     | 134,2             | 4.993          | 5.287          | 105,9                  |
| 6 INDUSTRIJSKI PROIZVODI, RAZVRSTANI UGLAVNOM PO VRSTI SIROVINA | 27.478                         | 30.179  | 109,8             | 229.274        | 292.988        | 127,8                  | 27.658                        | 27.574  | 99,7              | 252.892        | 301.040        | 119,0                  |
| 61 Koža, krzno i proizvodi od kože i krzna                      | -                              | -       | -                 | -              | -              | -                      | -                             | 5       | -                 | 103            | 44             | 42,7                   |
| 62 Guma i gumeni proizvodi                                      | 9                              | 1       | 11,1              | 195            | 84             | 43,1                   | 147                           | 260     | 176,9             | 3.005          | 2.112          | 70,3                   |
| 63 Proizvodi od drveta, osim namještaja                         | 2.258                          | 2.660   | 117,8             | 24.373         | 26.138         | 107,2                  | 1.307                         | 1.031   | 78,9              | 18.073         | 16.195         | 89,6                   |
| 64 Papir, ljepenka i ostali slični proizvodi                    | 32                             | 77      | 240,6             | 304            | 299            | 98,4                   | 865                           | 800     | 92,5              | 9.421          | 9.534          | 101,2                  |
| 65 Predivo, tkanine i tekstilni proizvodi                       | 580                            | 498     | 85,9              | 5.098          | 7.272          | 142,6                  | 1.036                         | 1.150   | 111,0             | 16.640         | 18.222         | 109,5                  |
| 66 Proizvodi od nemetalnih minerala                             | 465                            | 719     | 154,6             | 5.381          | 5.657          | 105,1                  | 1.482                         | 1.560   | 105,3             | 18.487         | 20.101         | 108,7                  |
| 67 Željezo i čelik                                              | 1.043                          | 1.168   | 112,0             | 8.312          | 11.047         | 132,9                  | 7.703                         | 8.148   | 105,8             | 77.271         | 88.470         | 114,5                  |
| 68 Obojeni metali                                               | 7.550                          | 8.441   | 111,8             | 25.618         | 76.670         | 299,3                  | 9.748                         | 9.301   | 95,4              | 54.042         | 92.268         | 170,7                  |
| 69 Metalni proizvodi                                            | 15.541                         | 16.615  | 106,9             | 159.993        | 165.821        | 103,6                  | 5.370                         | 5.319   | 99,1              | 55.850         | 54.094         | 96,9                   |
| 7 MAŠINE/STROJEVI I TRANSPORTNA SREDSTVA                        | 24.849                         | 24.664  | 99,3              | 209.131        | 264.950        | 126,7                  | 15.635                        | 14.926  | 95,5              | 143.145        | 165.530        | 115,6                  |
| 71 Pogonske mašine i oprema                                     | 4                              | 5       | 125,0             | 1.362          | 1.308          | 96,0                   | 95                            | 278     | 292,6             | 1.657          | 1.231          | 74,3                   |
| 72 Mašine specijalizirane za određene industrije                | 412                            | 390     | 94,7              | 6.447          | 4.847          | 75,2                   | 2.015                         | 1.356   | 67,3              | 22.838         | 20.852         | 91,3                   |
| 73 Mašine za obradu metala                                      | 328                            | 464     | 141,5             | 5.312          | 4.859          | 91,5                   | 2.445                         | 1.792   | 73,3              | 11.102         | 15.703         | 141,4                  |
| 74 Ostale industrijske mašine i dijelovi                        | 5.705                          | 5.789   | 101,5             | 51.603         | 56.936         | 110,3                  | 4.257                         | 4.015   | 94,3              | 35.165         | 42.292         | 120,3                  |
| 75 Kancelarijske mašine i mašine za automatsku obradu podataka  | 73                             | 57      | 78,1              | 575            | 660            | 114,8                  | 227                           | 217     | 95,6              | 1.393          | 1.828          | 131,2                  |
| 76 Telekomunikacijski aparati i aparati za snimanje zvuka       | 92                             | 187     | 203,3             | 456            | 733            | 160,7                  | 267                           | 93      | 34,8              | 1.077          | 1.398          | 129,8                  |
| 77 Električne mašine, aparati i uređaji                         | 5.213                          | 4.577   | 87,8              | 40.894         | 57.197         | 139,9                  | 3.109                         | 3.242   | 104,3             | 39.911         | 46.961         | 117,7                  |
| 78 Drumska vozila                                               | 12.822                         | 12.858  | 100,3             | 99.875         | 135.136        | 135,3                  | 3.216                         | 3.933   | 122,3             | 29.975         | 35.255         | 117,6                  |
| 79 Ostala transportna vozila                                    | 200                            | 337     | 168,5             | 2.607          | 3.274          | 125,6                  | 4                             | -       | -                 | 27             | 10             | 37,0                   |
| 8 RAZNI INDUSTRIJSKI PROIZVODI                                  | 11.076                         | 12.192  | 110,1             | 139.296        | 129.521        | 93,0                   | 6.453                         | 6.472   | 100,3             | 79.448         | 63.626         | 80,1                   |
| 81 Montažne zgrade, sanitarni, rasvjetni i grijajući uređaji    | 774                            | 454     | 58,7              | 7.055          | 6.828          | 96,8                   | 192                           | 323     | 168,2             | 3.304          | 2.455          | 74,3                   |
| 82 Namještaj i njegovi dijelovi                                 | 1.409                          | 1.934   | 137,3             | 16.057         | 16.870         | 105,1                  | 786                           | 435     | 55,3              | 5.612          | 6.721          | 119,8                  |
| 83 Torbe, tašne, neseseri i slični proizvodi                    | 4                              | 1       | 25,0              | 4.576          | 236            | 5,2                    | 116                           | 4       | 3,4               | 765            | 777            | 101,6                  |
| 84 Odjeća                                                       | 64                             | 170     | 265,6             | 415            | 3.504          | 844,3                  | 499                           | 239     | 47,9              | 3.846          | 3.992          | 103,8                  |
| 85 Obuća                                                        | -                              | -       | -                 | 15             | 2              | 13,3                   | 237                           | 42      | 17,7              | 2.403          | 1.979          | 82,4                   |
| 87 Naučni i kontrolni instrumenti                               | 4.408                          | 4.598   | 104,3             | 42.820         | 41.341         | 96,5                   | 1.973                         | 3.105   | 157,4             | 29.959         | 20.723         | 69,2                   |
| 88 Fotografski i optički proizvodi, satovi                      | -                              | -       | -                 | 1              | 1              | 100,0                  | 39                            | 66      | 169,2             | 747            | 599            | 80,2                   |
| 89 Ostali industrijski proizvodi                                | 4.417                          | 5.035   | 114,0             | 68.357         | 60.739         | 88,9                   | 2.611                         | 2.258   | 86,4              | 32.812         | 26.380         | 80,4                   |
| 9 Proizvodi, nerazvrstani po kategorijama                       | -                              | -       | -                 | 2.052          | -              | -                      | -                             | -       | -                 | 1.581          | -              | -                      |

Izvor: Baza podataka Uprave za indirektno/neizravno oporezivanje BiH  
Prethodni podaci

Izvoz prema međunarodnoj klasifikaciji  
Ekonomске namjene proizvoda (BEC) Rev. 4  
u 000 KM

Uvoz prema međunarodnoj klasifikaciji  
Ekonomске namjene proizvoda (BEC) Rev. 4  
u 000 KM

|                                                                         | X 2023        | XI 2023       | <u>XI 2023</u><br><u>X 2023</u> | I - XI<br>2022 | I - XI<br>2023 | <u>I-XI 2023</u><br><u>I-XI 2022</u> | X 2023        | XI 2023       | <u>XI 2023</u><br><u>X 2023</u> | I - XI<br>2022 | I - XI<br>2023 | <u>I-XI 2023</u><br><u>I-XI 2022</u> |
|-------------------------------------------------------------------------|---------------|---------------|---------------------------------|----------------|----------------|--------------------------------------|---------------|---------------|---------------------------------|----------------|----------------|--------------------------------------|
| <b>UKUPNO</b>                                                           | <b>71.470</b> | <b>74.604</b> | <b>104,4</b>                    | <b>679.796</b> | <b>771.355</b> | <b>113,5</b>                         | <b>62.629</b> | <b>60.841</b> | <b>97,1</b>                     | <b>622.869</b> | <b>654.780</b> | <b>105,1</b>                         |
| 1. Hrana i pića                                                         | 2.293         | 2.059         | 89,8                            | 25.193         | 26.057         | 103,4                                | 3.898         | 2.638         | 67,7                            | 33.234         | 29.352         | 88,3                                 |
| 2. Industrijski materijali                                              | 33.921        | 36.387        | 107,3                           | 290.570        | 352.182        | 121,2                                | 35.503        | 35.201        | 99,1                            | 356.391        | 391.291        | 109,8                                |
| 3. Goriva i maziva                                                      | 1.509         | 998           | 66,1                            | 16.173         | 16.026         | 99,1                                 | 32            | 25            | 78,1                            | 602            | 540            | 89,7                                 |
| 4. Kapitalni proizvodi (osim transportnih sredstava), dijelovi i pribor | 13.636        | 13.481        | 98,9                            | 138.990        | 140.100        | 100,8                                | 13.865        | 14.231        | 102,6                           | 135.984        | 136.488        | 100,4                                |
| 5. Transportna sredstva, njihovi dijelovi i pribor                      | 13.858        | 14.286        | 103,1                           | 115.199        | 151.203        | 131,3                                | 4.093         | 4.876         | 119,1                           | 42.083         | 46.177         | 109,7                                |
| 6. Proizvodi za široku potrošnju                                        | 6.253         | 7.393         | 118,2                           | 91.619         | 85.787         | 93,6                                 | 5.238         | 3.870         | 73,9                            | 52.980         | 50.927         | 96,1                                 |
| 7. Proizvodi, drugdje nspomenuti                                        | -             | -             | -                               | 2.052          | -              | -                                    | -             | -             | -                               | 1.595          | 5              | 0,3                                  |

Izvor: Baza podataka Uprave za indirektno/neizravno oporezivanje BiH

Prethodni podaci

Izvoz po zemljama prema geografskim  
zonama  
u 000 KM

Uvoz po zemljama prema geografskim  
zonama  
u 000 KM

|                    | X 2023        | XI 2023       | <u>XI 2023</u><br><u>X 2023</u> | I - XI<br>2022 | I - XI<br>2023 | <u>I-XI 2023</u><br><u>I-XI 2022</u> | X 2023        | XI 2023       | <u>XI 2023</u><br><u>X 2023</u> | I - XI<br>2022 | I - XI<br>2023 | <u>I-XI 2023</u><br><u>I-XI 2022</u> |
|--------------------|---------------|---------------|---------------------------------|----------------|----------------|--------------------------------------|---------------|---------------|---------------------------------|----------------|----------------|--------------------------------------|
| <b>UKUPNO</b>      | <b>71.470</b> | <b>74.604</b> | <b>104,4</b>                    | <b>679.796</b> | <b>771.355</b> | <b>113,5</b>                         | <b>62.629</b> | <b>60.841</b> | <b>97,1</b>                     | <b>622.869</b> | <b>654.780</b> | <b>105,1</b>                         |
| <b>ZEMLJE EU</b>   | <b>68.823</b> | <b>70.768</b> | <b>102,8</b>                    | <b>648.726</b> | <b>737.970</b> | <b>113,8</b>                         | <b>49.280</b> | <b>46.730</b> | <b>94,8</b>                     | <b>469.856</b> | <b>510.412</b> | <b>108,6</b>                         |
| Austrija           | 21.997        | 23.529        | 107,0                           | 171.660        | 250.308        | 145,8                                | 16.161        | 15.971        | 98,8                            | 115.578        | 170.290        | 147,3                                |
| Belgija            | 62            | 64            | 103,2                           | 199            | 628            | 315,6                                | 1.283         | 52            | 4,1                             | 2.419          | 3.285          | 135,8                                |
| Bugarska           | 101           | 129           | 127,7                           | 2.170          | 2.634          | 121,4                                | 1             | 157           | -                               | 711            | 726            | 102,1                                |
| Češka              | 27            | -             | -                               | 104            | 389            | 374,0                                | 500           | 513           | 102,6                           | 5.880          | 4.361          | 74,2                                 |
| Kipar              | -             | -             | -                               | -              | 1              | -                                    | -             | -             | -                               | -              | -              | -                                    |
| Danska             | -             | -             | -                               | 247            | 11             | 4,5                                  | 268           | 110           | 41,0                            | 635            | 1.532          | 241,3                                |
| Estonija           | -             | -             | -                               | -              | -              | -                                    | -             | -             | -                               | 19             | -              | -                                    |
| Finska             | -             | -             | -                               | -              | -              | -                                    | 142           | 128           | 90,1                            | 1.189          | 2.562          | 215,5                                |
| Francuska          | 1.198         | 499           | 41,7                            | 4.949          | 4.360          | 88,1                                 | 199           | 190           | 95,5                            | 2.943          | 2.746          | 93,3                                 |
| Grčka              | 32            | -             | -                               | 372            | 127            | 34,1                                 | 1.750         | 756           | 43,2                            | 12.633         | 9.220          | 73,0                                 |
| Hrvatska           | 4.072         | 5.564         | 136,6                           | 62.676         | 61.876         | 98,7                                 | 2.158         | 2.934         | 136,0                           | 34.723         | 28.187         | 81,2                                 |
| Irska              | -             | -             | -                               | -              | -              | -                                    | 894           | 400           | 44,7                            | 3.787          | 4.561          | 120,4                                |
| Italija            | 11.791        | 11.393        | 96,6                            | 98.479         | 108.173        | 109,8                                | 7.545         | 8.334         | 110,5                           | 79.169         | 75.285         | 95,1                                 |
| Latvija (Letonija) | -             | -             | -                               | -              | 176            | -                                    | 7             | 11            | 157,1                           | 76             | 132            | 173,7                                |
| Litvanija          | -             | -             | -                               | 28             | -              | -                                    | -             | -             | -                               | 327            | 44             | 13,5                                 |
| Luksemburg         | 23            | 99            | 430,4                           | 803            | 1.323          | 164,8                                | -             | 10            | -                               | 11             | 16             | 145,5                                |
| Mađarska           | 37            | 3             | 8,1                             | 668            | 620            | 92,8                                 | 1.797         | 253           | 14,1                            | 14.681         | 15.983         | 108,9                                |
| Malta              | -             | -             | -                               | -              | -              | -                                    | -             | -             | -                               | 2              | 2              | 100,0                                |
| Nizozemska         | 4.888         | 4.778         | 97,7                            | 51.710         | 47.801         | 92,4                                 | 514           | 413           | 80,4                            | 7.734          | 6.913          | 89,4                                 |
| Njemačka           | 11.587        | 11.518        | 99,4                            | 128.345        | 134.208        | 104,6                                | 10.172        | 10.385        | 102,1                           | 112.265        | 110.226        | 98,2                                 |
| Poljska            | -             | -             | -                               | 437            | 31             | 7,1                                  | 1.275         | 1.035         | 81,2                            | 9.530          | 12.354         | 129,6                                |
| Portugal           | -             | -             | -                               | -              | -              | -                                    | 35            | 18            | 51,4                            | 275            | 400            | 145,5                                |

## VANJSKA TRGOVINA

Izvoz po zemljama prema geografskim  
zonama (nastavak)  
u 000 KMUvoz po zemljama prema geografskim  
zonama (nastavak)  
u 000 KM

|                                              | X 2023 | XI 2023 | XI 2023<br>X 2023 | I - XI<br>2022 | I - XI<br>2023 | I-XI 2023<br>I-XI 2022 | X 2023 | XI 2023 | XI 2023<br>X 2023 | I - XI<br>2022 | I - XI<br>2023 | I-XI 2023<br>I-XI 2022 |
|----------------------------------------------|--------|---------|-------------------|----------------|----------------|------------------------|--------|---------|-------------------|----------------|----------------|------------------------|
| Rumunija                                     | 569    | 506     | 88,9              | 5.611          | 4.338          | 77,3                   | 265    | 285     | 107,5             | 1.806          | 2.469          | 136,7                  |
| Slovačka                                     | 321    | 263     | 81,9              | 174            | 1.894          | -                      | 1      | 389     | -                 | 2.860          | 2.420          | 84,6                   |
| Slovenija                                    | 10.844 | 11.381  | 105,0             | 115.163        | 109.664        | 95,2                   | 3.798  | 3.664   | 96,5              | 51.425         | 50.291         | 97,8                   |
| Španija                                      | 89     | 28      | 31,5              | 2.044          | 2.044          | 100,0                  | 348    | 546     | 156,9             | 7.311          | 4.738          | 64,8                   |
| Švedska                                      | 1.185  | 1.014   | 85,6              | 2.887          | 7.364          | 255,1                  | 167    | 176     | 105,4             | 1.867          | 1.669          | 89,4                   |
| Ujedineno Kraljevstvo                        | -      | -       | -                 | -              | -              | -                      | -      | -       | -                 | -              | -              | -                      |
| ZEMLJE EFTE                                  | 1.232  | 1.185   | 96,2              | 12.853         | 15.096         | 117,5                  | 484    | 476     | 98,3              | 4.083          | 6.585          | 161,3                  |
| Island                                       | -      | -       | -                 | 1              | 1              | 100,0                  | -      | 1       | -                 | 68             | 22             | 32,4                   |
| Lihtenštajn                                  | -      | 21      | -                 | 645            | 119            | 18,4                   | 41     | 20      | 48,8              | 394            | 485            | 123,1                  |
| Norveška                                     | 1.232  | 1.164   | 94,5              | 11.789         | 14.703         | 124,7                  | 382    | 289     | 75,7              | 2.818          | 5.369          | 190,5                  |
| Švicarska                                    | -      | -       | -                 | 418            | 273            | 65,3                   | 61     | 166     | 272,1             | 803            | 709            | 88,3                   |
| OSTALE EVROPSKE ZEMLJE                       | 795    | 1.303   | 163,9             | 11.507         | 10.850         | 94,3                   | 6.408  | 5.874   | 91,7              | 64.897         | 57.787         | 89,0                   |
| Albanija                                     | 126    | 194     | 154,0             | 940            | 1.431          | 152,2                  | 16     | 31      | 193,8             | 205            | 358            | 174,6                  |
| Crna Gora                                    | 34     | 236     | 694,1             | 794            | 850            | 107,1                  | 31     | 4       | 12,9              | 375            | 192            | 51,2                   |
| Kosovo                                       | 70     | -       | -                 | 291            | 1.069          | 367,4                  | 786    | 1.188   | 151,1             | 4.556          | 6.464          | 141,9                  |
| Sjeverna Makedonija                          | -      | -       | -                 | -              | -              | -                      | 9      | 134     | -                 | 1.902          | 1.438          | 75,6                   |
| Ruska Federacija                             | 356    | 549     | 154,2             | 5.262          | 4.896          | 93,0                   | 1.666  | 1.537   | 92,3              | 19.097         | 17.879         | 93,6                   |
| Srbija                                       | 209    | 141     | 67,5              | 2.893          | 1.879          | 64,9                   | 2.963  | 1.761   | 59,4              | 32.031         | 24.350         | 76,0                   |
| Turska                                       | -      | 183     | -                 | 1.175          | 725            | 61,7                   | 197    | 281     | 142,6             | 1.926          | 1.752          | 91,0                   |
| Ostale zemlje                                | -      | -       | -                 | 152            | -              | -                      | 740    | 938     | 126,8             | 4.805          | 5.354          | 111,4                  |
| AFRIKA                                       | 18     | 71      | 394,4             | 306            | 128            | 41,8                   | 251    | 17      | 6,8               | 582            | 817            | 140,4                  |
| ZEMLJE SJEVERNE AFRIKE                       | 18     | 35      | 194,4             | 34             | 53             | 155,9                  | 52     | 17      | 32,7              | 262            | 437            | 166,8                  |
| OSTALE AFRIČKE ZEMLJE                        | -      | 36      | -                 | 272            | 75             | 27,6                   | 199    | -       | -                 | 320            | 380            | 118,8                  |
| AMERIKA                                      | 141    | 863     | 612,1             | 3.065          | 2.411          | 78,7                   | 1.216  | 1.709   | 140,5             | 16.787         | 14.306         | 85,2                   |
| ZEMLJE SJEVERNE AMERIKE                      | 124    | 762     | 614,5             | 2.527          | 2.062          | 81,6                   | 759    | 1.187   | 156,4             | 7.741          | 8.715          | 112,6                  |
| Kanada                                       | -      | -       | -                 | 31             | -              | -                      | -      | 12      | -                 | 11             | 201            | -                      |
| SAD                                          | 124    | 762     | 614,5             | 2.496          | 2.062          | 82,6                   | 759    | 1.175   | 154,8             | 7.730          | 8.514          | 110,1                  |
| Ostale zemlje                                | -      | -       | -                 | -              | -              | -                      | -      | -       | -                 | -              | -              | -                      |
| ZEMLJE CENTRALNE AMERIKE I KARIBA            | 17     | 101     | 594,1             | 529            | 349            | 66,0                   | 333    | 492     | 147,7             | 7.418          | 4.117          | 55,5                   |
| ZEMLJE JUŽNE AMERIKE                         | -      | -       | -                 | 9              | -              | -                      | 124    | 30      | 24,2              | 1.628          | 1.474          | 90,5                   |
| AZIJA                                        | 374    | 414     | 110,7             | 2.297          | 4.261          | 185,5                  | 4.989  | 5.918   | 118,6             | 66.246         | 64.075         | 96,7                   |
| ZEMLJE BLISKOG I SREDNJEG ISTOKA             | 181    | 255     | 140,9             | 1.403          | 2.458          | 175,2                  | 132    | 550     | 416,7             | 9.825          | 5.072          | 51,6                   |
| OSTALE ZEMLJE AZIJE                          | 193    | 159     | 82,4              | 894            | 1.803          | 201,7                  | 4.857  | 5.368   | 110,5             | 56.421         | 59.003         | 104,6                  |
| Indija                                       | -      | -       | -                 | -              | -              | -                      | 144    | 227     | 157,6             | 3.151          | 5.330          | 169,2                  |
| Japan                                        | -      | -       | -                 | -              | -              | -                      | 295    | 399     | 135,3             | 1.658          | 2.402          | 144,9                  |
| Kina                                         | -      | -       | -                 | 65             | 1              | 1,5                    | 4.096  | 4.401   | 107,4             | 48.397         | 46.906         | 96,9                   |
| Malezija                                     | 183    | 159     | 86,9              | 499            | 1.491          | 298,8                  | 14     | 17      | 121,4             | 99             | 118            | 119,2                  |
| Ostale zemlje                                | 10     | -       | -                 | 330            | 311            | 94,2                   | 308    | 324     | 105,2             | 3.116          | 4.247          | 136,3                  |
| ZEMLJE OKEANIJE I POLARNOG<br>REGIONA        | 87     | -       | -                 | 896            | 639            | 71,3                   | -      | -       | -                 | -              | 21             | -                      |
| AUSTRALIJA I NOVI ZELAND                     | 87     | -       | -                 | 896            | 639            | 71,3                   | -      | -       | -                 | -              | 3              | -                      |
| Australija                                   | 87     | -       | -                 | 850            | 639            | 75,2                   | -      | -       | -                 | -              | 3              | -                      |
| Novi Zeland                                  | -      | -       | -                 | 46             | -              | -                      | -      | -       | -                 | -              | -              | -                      |
| Ostale zemlje                                | -      | -       | -                 | -              | -              | -                      | -      | -       | -                 | -              | -              | -                      |
| OSTALE ZEMLJE OKEANIJE<br>I POLARNOG REGIONA | -      | -       | -                 | -              | -              | -                      | -      | -       | -                 | -              | 18             | -                      |
| Neraspoređeno                                | -      | -       | -                 | 146            | -              | -                      | 1      | 117     | -                 | 418            | 777            | 185,9                  |

Izvor: Baza podataka Uprave za indirektno/neizravno oporezivanje BiH

Prethodni podaci

## TURIZAM

Turistički promet za novembar / studeni 2023. godine  
Kapaciteti, turisti i noćenja

|                                  | Dolasci turista |                    |                |                            | Noćenja turista |                    |                |                            |
|----------------------------------|-----------------|--------------------|----------------|----------------------------|-----------------|--------------------|----------------|----------------------------|
|                                  | XI 2023         | XI 2023<br>XI 2022 | I - XI<br>2023 | I - XI 2023<br>I - XI 2022 | XI 2023         | XI 2023<br>XI 2022 | I - XI<br>2023 | I - XI 2023<br>I - XI 2022 |
| <b>Dolasci i noćenja turista</b> |                 |                    |                |                            |                 |                    |                |                            |
| <b>UKUPNO</b>                    | <b>4.703</b>    | <b>118,3</b>       | <b>59.462</b>  | <b>111,3</b>               | <b>7.821</b>    | <b>124,6</b>       | <b>98.730</b>  | <b>115,5</b>               |
| Domaći                           | 2.362           | 120,6              | 22.415         | 90,0                       | 4.126           | 119,7              | 38.544         | 103,0                      |
| Strani                           | 2.341           | 116,1              | 37.047         | 129,9                      | 3.695           | 130,6              | 60.186         | 125,3                      |
| <b>BROJ LEŽAJA</b>               | <b>1.443</b>    |                    |                |                            |                 |                    |                |                            |

## Dolasci i noćenja turista prema vrstama objekata

|                                                |              |              |               |              |              |              |               |              |
|------------------------------------------------|--------------|--------------|---------------|--------------|--------------|--------------|---------------|--------------|
| <b>UKUPNO</b>                                  | <b>4.703</b> | <b>118,3</b> | <b>59.462</b> | <b>111,3</b> | <b>7.821</b> | <b>124,6</b> | <b>98.730</b> | <b>115,5</b> |
| Hoteli i sličan smještaj                       | 4.114        | 115,6        | 52.980        | 111,1        | 6.887        | 126,0        | 87.456        | 114,8        |
| Odmarališta i slični objekti<br>za kraći odmor | 589          | 141,6        | 6.382         | 111,7        | 934          | 115,5        | 11.165        | 120,4        |
| Kampovi i prostori za kampiranje               | -            | -            | 100           | -            | -            | -            | 109           | -            |
| Ostali smještaj                                | -            | -            | -             | -            | -            | -            | -             | -            |
| <b>DOMAĆI</b>                                  | <b>2.362</b> | <b>120,6</b> | <b>22.415</b> | <b>90,0</b>  | <b>4.126</b> | <b>119,7</b> | <b>38.544</b> | <b>103,0</b> |
| Hoteli i sličan smještaj                       | 1.947        | 121,8        | 18.013        | 87,8         | 3.548        | 129,2        | 31.453        | 101,8        |
| Odmarališta i slični objekti<br>za kraći odmor | 415          | 115,3        | 4.402         | 100,4        | 578          | 82,5         | 7.091         | 108,5        |
| Kampovi i prostori za kampiranje               | -            | -            | -             | -            | -            | -            | -             | -            |
| Ostali smještaj                                | -            | -            | -             | -            | -            | -            | -             | -            |
| <b>STRANI</b>                                  | <b>2.341</b> | <b>116,1</b> | <b>37.047</b> | <b>129,9</b> | <b>3.695</b> | <b>130,6</b> | <b>60.186</b> | <b>125,3</b> |
| Hoteli i sličan smještaj                       | 2.167        | 110,6        | 34.967        | 128,6        | 3.339        | 122,7        | 56.003        | 123,7        |
| Odmarališta i slični objekti<br>za kraći odmor | 174          | -            | 1.980         | 148,9        | 356          | -            | 4.074         | 148,7        |
| Kampovi i prostori za kampiranje               | -            | -            | 100           | -            | -            | -            | 109           | -            |
| Ostali smještaj                                | -            | -            | -             | -            | -            | -            | -             | -            |

## Dolasci i noćenja turista prema načinu dolaska

|               | Individualno    |             |                 |             | Organizirano    |             |                 |             |
|---------------|-----------------|-------------|-----------------|-------------|-----------------|-------------|-----------------|-------------|
|               | dolasci turista |             | noćenje turista |             | dolasci turista |             | noćenje turista |             |
|               | XI 2023         | Struktura % | XI 2023         | Struktura % | XI 2023         | Struktura % | XI 2023         | Struktura % |
| <b>UKUPNO</b> | <b>4.028</b>    | <b>85,6</b> | <b>7.029</b>    | <b>89,9</b> | <b>675</b>      | <b>14,4</b> | <b>792</b>      | <b>10,1</b> |
| Domaći        | 2.214           | 55,0        | 3.864           | 55,0        | 148             | 21,9        | 262             | 33,1        |
| Strani        | 1.814           | 45,0        | 3.165           | 45,0        | 527             | 78,1        | 530             | 66,9        |

## Svrha dolaska turista

|               | Poslovno        |             |                 |             | Ostalo          |             |                 |             |
|---------------|-----------------|-------------|-----------------|-------------|-----------------|-------------|-----------------|-------------|
|               | dolasci turista |             | noćenje turista |             | dolasci turista |             | noćenje turista |             |
|               | XI 2023         | Struktura % | XI 2023         | Struktura % | XI 2023         | Struktura % | XI 2023         | Struktura % |
| <b>UKUPNO</b> | <b>551</b>      | <b>11,7</b> | <b>1.158</b>    | <b>14,8</b> | <b>4.152</b>    | <b>88,3</b> | <b>6.663</b>    | <b>85,2</b> |
| Domaći        | 542             | 98,4        | 1.145           | 98,9        | 1.820           | 43,8        | 2.981           | 44,7        |
| Strani        | 9               | 1,6         | 13              | 1,1         | 2.332           | 56,2        | 3.682           | 55,3        |

## TURIZAM

## Dolasci i noćenja turista po zemljama prebivališta

|                        | Dolasci turista |                           |                |                                   | Noćenja turista |                           |                |                                   |
|------------------------|-----------------|---------------------------|----------------|-----------------------------------|-----------------|---------------------------|----------------|-----------------------------------|
|                        | XI 2023         | <u>XI 2023</u><br>XI 2022 | I - XI<br>2023 | <u>I - XI 2023</u><br>I - XI 2022 | XI 2023         | <u>XI 2023</u><br>XI 2022 | I - XI<br>2023 | <u>I - XI 2023</u><br>I - XI 2022 |
| <b>UKUPNO STRANI</b>   | <b>2.341</b>    | <b>116,1</b>              | <b>37.047</b>  | <b>129,9</b>                      | <b>3.695</b>    | <b>130,6</b>              | <b>60.186</b>  | <b>125,3</b>                      |
| Albanija               | 1               | 16,7                      | 25             | 44,6                              | 1               | 12,5                      | 33             | 30,0                              |
| Austrija               | 60              | 74,1                      | 1.687          | 115,2                             | 116             | 85,3                      | 2.911          | 121,8                             |
| Belgija                | 1               | 25,0                      | 180            | 108,4                             | 1               | 16,7                      | 304            | 123,6                             |
| Bugarska               | 3               | 60,0                      | 66             | 68,0                              | 7               | 63,6                      | 113            | 66,1                              |
| Crna Gora              | 4               | 44,4                      | 89             | 129,0                             | 4               | 14,3                      | 138            | 100,0                             |
| Češka                  | 7               | 70,0                      | 426            | 153,8                             | 15              | 125,0                     | 839            | 134,9                             |
| Danska                 | -               | -                         | 70             | 86,4                              | -               | -                         | 142            | 122,4                             |
| Estonija               | -               | -                         | 2              | 40,0                              | -               | -                         | 2              | 40,0                              |
| Finska                 | -               | -                         | 18             | 40,0                              | -               | -                         | 19             | 29,2                              |
| Francuska              | 15              | 107,1                     | 370            | 150,4                             | 17              | 81,0                      | 533            | 132,6                             |
| Grčka                  | 3               | 13,6                      | 64             | 60,4                              | 31              | 34,4                      | 127            | 68,7                              |
| Nizozemska             | 2               | 40,0                      | 302            | 88,8                              | 4               | 80,0                      | 479            | 82,7                              |
| Hrvatska               | 153             | 58,0                      | 3.273          | 120,1                             | 276             | 73,4                      | 4.910          | 118,1                             |
| Irska                  | -               | -                         | 39             | 169,6                             | -               | -                         | 52             | 102,0                             |
| Island                 | -               | -                         | 9              | 180,0                             | -               | -                         | 19             | 271,4                             |
| Italija                | 67              | 111,7                     | 1.072          | 127,9                             | 173             | 174,8                     | 1.737          | 117,8                             |
| Kipar                  | -               | -                         | 8              | 72,7                              | -               | -                         | 10             | 58,8                              |
| Latvija                | -               | -                         | 70             | -                                 | -               | -                         | 78             | -                                 |
| Litvanija              | -               | -                         | 20             | 133,3                             | -               | -                         | 28             | 186,7                             |
| Luksemburg             | -               | -                         | 17             | 106,3                             | -               | -                         | 23             | 121,1                             |
| Mađarska               | 60              | 150,0                     | 1.016          | 192,4                             | 60              | 73,2                      | 1.152          | 126,6                             |
| Sjeverna Makedonija    | 6               | 66,7                      | 256            | 204,8                             | 6               | 40,0                      | 391            | 227,3                             |
| Malta                  | 1               | -                         | 208            | -                                 | 1               | -                         | 513            | -                                 |
| Norveška               | 2               | 100,0                     | 63             | 70,0                              | 4               | 200,0                     | 137            | 110,5                             |
| Njemačka               | 41              | 87,2                      | 1.998          | 129,5                             | 91              | 96,8                      | 3.702          | 124,4                             |
| Poljska                | 6               | -                         | 325            | 87,6                              | 11              | -                         | 415            | 84,9                              |
| Portugal / Portugalija | 1               | 100,0                     | 26             | 200,0                             | 1               | 50,0                      | 50             | 294,1                             |
| Rumunija / Rumunjska   | 10              | -                         | 583            | 111,1                             | 43              | -                         | 939            | 117,5                             |
| Rusija                 | 7               | 5,8                       | 312            | 162,5                             | 11              | 8,1                       | 429            | 182,6                             |
| Slovačka               | 34              | -                         | 173            | 168,0                             | 43              | -                         | 211            | 166,1                             |
| Slovenija              | 138             | 50,7                      | 3.524          | 127,4                             | 178             | 53,3                      | 4.686          | 122,5                             |
| Srbija                 | 42              | 87,5                      | 1.111          | 148,5                             | 59              | 79,7                      | 2.099          | 173,0                             |
| Španija / Španjolska   | -               | -                         | 106            | 163,1                             | -               | -                         | 157            | 174,4                             |
| Švajcarska / Švicarska | 157             | -                         | 503            | 132,7                             | 344             | -                         | 976            | 152,0                             |
| Švedska                | 5               | 55,6                      | 218            | 100,5                             | 12              | 92,3                      | 353            | 102,9                             |
| Turska                 | 571             | -                         | 1.539          | 211,4                             | 921             | -                         | 2.749          | 200,4                             |
| Ujedinjeno Kraljevstvo | 1               | 25,0                      | 173            | 154,5                             | 1               | 16,7                      | 282            | 123,7                             |
| Ukrajina               | 2               | 200,0                     | 49             | 106,5                             | 7               | -                         | 76             | 90,5                              |
| Ostale evropske zemlje | -               | -                         | 91             | -                                 | -               | -                         | 163            | -                                 |
| Egipat                 | 1               | -                         | 22             | 110,0                             | 1               | -                         | 31             | 79,5                              |

**TURIZAM**
**Dolasci i noćenja turista po zemljama prebivališta**

|                                          | Dolasci turista |                    |                |                            | Noćenja turista |                    |                |                            |
|------------------------------------------|-----------------|--------------------|----------------|----------------------------|-----------------|--------------------|----------------|----------------------------|
|                                          | XI 2023         | XI 2023<br>XI 2022 | I - XI<br>2023 | I - XI 2023<br>I - XI 2022 | XI 2023         | XI 2023<br>XI 2022 | I - XI<br>2023 | I - XI 2023<br>I - XI 2022 |
| Južnoafrička Republika                   | -               | -                  | 4              | 133,3                      | -               | -                  | 5              | 166,7                      |
| Ostale afričke zemlje                    | 8               | -                  | 81             | 261,3                      | 41              | -                  | 214            | -                          |
| Kanada                                   | 2               | 100,0              | 77             | 137,5                      | 3               | 150,0              | 108            | 79,4                       |
| SAD                                      | 10              | 27,8               | 485            | 123,4                      | 28              | 49,1               | 851            | 102,3                      |
| Ostale sjeverno -<br>američke zemlje     | -               | -                  | 24             | 114,3                      | -               | -                  | 37             | 94,9                       |
| Brazil                                   | -               | -                  | 7              | 77,8                       | -               | -                  | 9              | 75,0                       |
| Ostale zemlje Južne<br>i Srednje Amerike | -               | -                  | 78             | 200,0                      | -               | -                  | 92             | 150,8                      |
| Bahrein                                  | 2               | 18,2               | 131            | 31,9                       | 4               | 19,1               | 243            | 26,1                       |
| Indija                                   | 1               | 100,0              | 36             | 163,6                      | 2               | 200,0              | 71             | 157,8                      |
| Iran                                     | -               | -                  | 14             | 127,3                      | -               | -                  | 23             | 143,8                      |
| Izrael                                   | -               | -                  | 258            | 142,5                      | -               | -                  | 422            | 112,2                      |
| Japan                                    | -               | -                  | 19             | 237,5                      | -               | -                  | 32             | -                          |
| Južna Koreja                             | 45              | -                  | 693            | -                          | 45              | -                  | 698            | -                          |
| Katar                                    | 2               | 40,0               | 163            | 108,6                      | 2               | 20,0               | 259            | 101,6                      |
| Narodna Republika Kina                   | 3               | 100,0              | 598            | -                          | 3               | 75,0               | 624            | -                          |
| Kuvajt                                   | 6               | -                  | 600            | 102,2                      | 9               | -                  | 1.227          | 113,7                      |
| Malezija                                 | 638             | 102,1              | 3.749          | 107,1                      | 644             | 98,5               | 3.867          | 103,0                      |
| Oman                                     | 11              | 23,4               | 1.453          | 106,8                      | 21              | 26,3               | 2.707          | 116,2                      |
| Saudijska Arabija                        | 127             | 219,0              | 5.689          | 162,4                      | 265             | 262,4              | 11.074         | 153,3                      |
| Ujedinjeni Arapski Emirati               | 52              | 80,0               | 2.108          | 78,7                       | 120             | 88,2               | 4.495          | 79,2                       |
| Ostale azijske zemlje                    | 32              | 160,0              | 548            | -                          | 68              | 226,7              | 916            | 229,0                      |
| Australija                               | 1               | 50,0               | 85             | 141,7                      | 1               | 33,3               | 124            | 131,9                      |
| Novi Zeland                              | -               | -                  | 37             | -                          | -               | -                  | 71             | -                          |
| Ostale zemlje<br>Okeanije                | -               | -                  | 7              | 77,8                       | -               | -                  | 9              | 56,3                       |

**KANTON POSAVSKI**

PRIRODNO KRETANJE STANOVNIŠTVA I BRAKOVI

Prirodno kretanje stanovništva i brakovi po mjestu uobičajenog stanovanja

| Općina | Ukupno rođeni | Živorodeni |          |        | Mrtvorodeni | Mjesto porođaja         |                    |                    | Umrli  |          |        | Od toga        |       |        |               |       |        | Zaključeni brakovi | Razvedeni brakovi |
|--------|---------------|------------|----------|--------|-------------|-------------------------|--------------------|--------------------|--------|----------|--------|----------------|-------|--------|---------------|-------|--------|--------------------|-------------------|
|        |               | ukupno     | po spolu |        |             | u zdravstvenoj ustanovi | na drugom mjestu   |                    | ukupno | po spolu |        | umrla dojenčad |       |        | nasilne smrti |       |        |                    |                   |
|        |               |            | muški    | ženski |             |                         | sa stručnom pomoći | bez stručne pomoći |        | muški    | ženski | ukupno         | muški | ženski | ukupno        | muški | ženski |                    |                   |
|        |               |            |          |        |             |                         |                    |                    |        |          |        |                |       |        |               |       |        |                    |                   |

Za mjesec novembar / studeni 2023. godine - prvi rezultati

|                  |          |          |          |          |          |          |          |          |           |           |           |          |          |          |          |          |          |          |          |
|------------------|----------|----------|----------|----------|----------|----------|----------|----------|-----------|-----------|-----------|----------|----------|----------|----------|----------|----------|----------|----------|
| <b>UKUPNO</b>    | <b>9</b> | <b>9</b> | <b>6</b> | <b>3</b> | <b>-</b> | <b>9</b> | <b>-</b> | <b>-</b> | <b>39</b> | <b>21</b> | <b>18</b> | <b>-</b> | <b>-</b> | <b>-</b> | <b>-</b> | <b>-</b> | <b>-</b> | <b>4</b> | <b>-</b> |
| Domaljevac Šamac | 1        | 1        | 1        | -        | -        | 1        | -        | -        | 3         | -         | 3         | -        | -        | -        | -        | -        | -        | -        | -        |
| Grad Orašje      | 6        | 6        | 3        | 3        | -        | 6        | -        | -        | 14        | 9         | 5         | -        | -        | -        | -        | -        | -        | 2        | -        |
| Odžak            | 2        | 2        | 2        | -        | -        | 2        | -        | -        | 22        | 12        | 10        | -        | -        | -        | -        | -        | -        | 2        | -        |

Za period januar / siječanj - novembar / studeni 2023. godine - prvi rezultati

|                  |            |            |           |           |          |            |          |          |            |            |            |          |          |          |          |          |          |           |           |
|------------------|------------|------------|-----------|-----------|----------|------------|----------|----------|------------|------------|------------|----------|----------|----------|----------|----------|----------|-----------|-----------|
| <b>UKUPNO</b>    | <b>107</b> | <b>107</b> | <b>54</b> | <b>53</b> | <b>-</b> | <b>107</b> | <b>-</b> | <b>-</b> | <b>386</b> | <b>203</b> | <b>183</b> | <b>-</b> | <b>-</b> | <b>-</b> | <b>8</b> | <b>8</b> | <b>-</b> | <b>87</b> | <b>16</b> |
| Domaljevac Šamac | 8          | 8          | 2         | 6         | -        | 8          | -        | -        | 29         | 14         | 15         | -        | -        | -        | 2        | 2        | -        | 4         | 3         |
| Grad Orašje      | 56         | 56         | 34        | 22        | -        | 56         | -        | -        | 169        | 93         | 76         | -        | -        | -        | 5        | 5        | -        | 38        | 9         |
| Odžak            | 43         | 43         | 18        | 25        | -        | 43         | -        | -        | 188        | 96         | 92         | -        | -        | -        | 1        | 1        | -        | 45        | 4         |

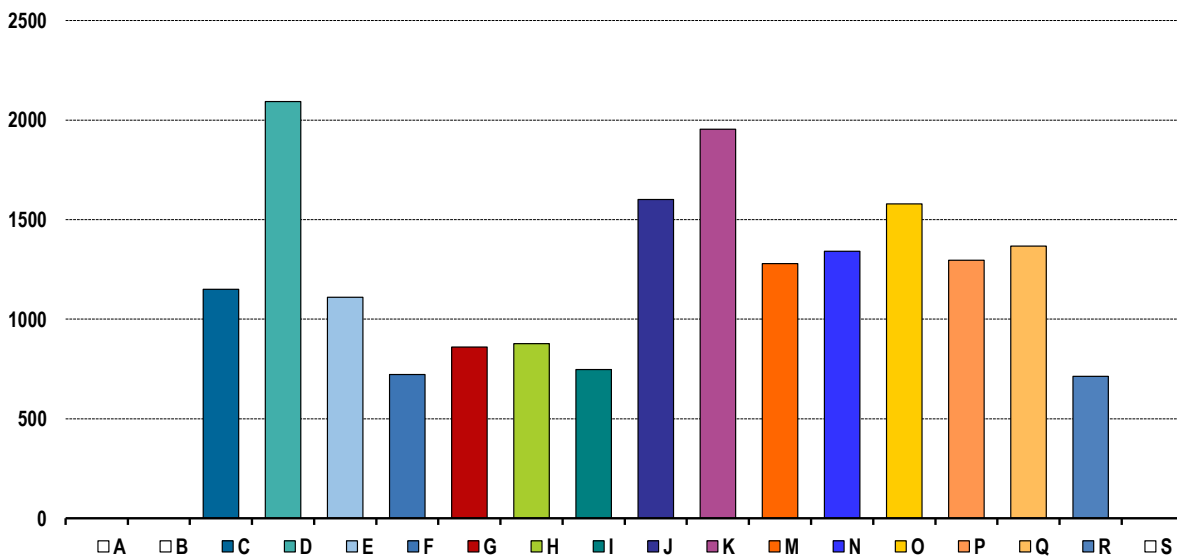


PLAĆE

Prosječna mjesečna isplaćena neto i bruto plaća zaposlenih po područjima KD BiH 2010

|                                                                                                      | Prosječna neto plaća u KM |        |         |                            |                            | Prosječna bruto plaća u KM |        |         |                            |                            |
|------------------------------------------------------------------------------------------------------|---------------------------|--------|---------|----------------------------|----------------------------|----------------------------|--------|---------|----------------------------|----------------------------|
|                                                                                                      | Ø 2022                    | X 2023 | XI 2023 | Index<br>XI 2023<br>Ø 2022 | Index<br>XI 2023<br>X 2023 | Ø 2022                     | X 2023 | XI 2023 | Index<br>XI 2023<br>Ø 2022 | Index<br>XI 2023<br>X 2023 |
| <b>UKUPNO</b>                                                                                        | 1.025                     | 1.188  | 1.206   | 117,7                      | 101,5                      | 1.580                      | 1.848  | 1.880   | 119,0                      | 101,7                      |
| A Poljoprivreda, šumarstvo i ribolov                                                                 | -                         | -      | -       | -                          | -                          | -                          | -      | -       | -                          | -                          |
| B Vađenje ruda i kamena                                                                              | 554                       | -      | -       | -                          | -                          | 825                        | -      | -       | -                          | -                          |
| C Prerađivačka industrija                                                                            | 913                       | 1.160  | 1.150   | 126,0                      | 99,1                       | 1.407                      | 1.813  | 1.815   | 129,0                      | 100,1                      |
| D Proizvodnja i snabdijevanje električnom energijom, plinom, parom i klimatizacija                   | 1.828                     | 2.090  | 2.093   | 114,5                      | 100,1                      | 2.848                      | 3.269  | 3.274   | 115,0                      | 100,2                      |
| E Snabdijevanje vodom; uklanjanje otpadnih voda, upravljanje otpadom te djelatnosti sanacije okoliša | 1.022                     | 1.098  | 1.110   | 108,6                      | 101,1                      | 1.572                      | 1.694  | 1.715   | 109,1                      | 101,2                      |
| F Građevinarstvo                                                                                     | 646                       | 717    | 722     | 111,8                      | 100,7                      | 969                        | 1.099  | 1.106   | 114,1                      | 100,6                      |
| G Trgovina na veliko i na malo; popravak motornih vozila i motocikala                                | 742                       | 821    | 860     | 115,9                      | 104,8                      | 1.125                      | 1.261  | 1.322   | 117,5                      | 104,8                      |
| H Prijevoz i skladištenje                                                                            | 791                       | 882    | 877     | 110,9                      | 99,4                       | 1.206                      | 1.352  | 1.344   | 111,4                      | 99,4                       |
| I Djelatnosti pružanja smještaja te pripreme i usluživanja hrane (hotelijerstvo i ugostiteljstvo)    | -                         | 615    | 747     | -                          | 121,5                      | -                          | 968    | 1215    | -                          | 125,5                      |
| J Informacije i komunikacije                                                                         | 1.587                     | 1.615  | 1.601   | 100,9                      | 99,1                       | 2.497                      | 2.546  | 2.523   | 101,0                      | 99,1                       |
| K Finansijske djelatnosti i djelatnosti osiguranja                                                   | 1.711                     | 1.972  | 1.954   | 114,2                      | 99,1                       | 2.684                      | 3.099  | 3.071   | 114,4                      | 99,1                       |
| M Stručne, naučne i tehničke djelatnosti                                                             | 1.111                     | 1.299  | 1.279   | 115,1                      | 98,5                       | 1.728                      | 2.051  | 2.131   | 123,3                      | 103,9                      |
| N Administrativne i pomoćne uslužne djelatnosti                                                      | 1.186                     | 1.371  | 1.341   | 113,1                      | 97,8                       | 1.839                      | 2.138  | 2.095   | 113,9                      | 98,0                       |
| O Javna uprava i odbrana; obavezno socijalno osiguranje                                              | 1.330                     | 1.565  | 1.579   | 118,7                      | 100,9                      | 2.071                      | 2.448  | 2.470   | 119,3                      | 100,9                      |
| P Obrazovanje                                                                                        | 1.107                     | 1.288  | 1.296   | 117,1                      | 100,6                      | 1.715                      | 2.006  | 2.015   | 117,5                      | 100,4                      |
| Q Djelatnosti zdravstvene i socijalne zaštite                                                        | 1.296                     | 1.371  | 1.367   | 105,5                      | 99,7                       | 1.990                      | 2.106  | 2.100   | 105,5                      | 99,7                       |
| R Umjetnost, zabava i rekreacija                                                                     | 548                       | 688    | 712     | 129,9                      | 103,5                      | 828                        | 1.053  | 1.088   | 131,4                      | 103,3                      |
| S Ostale uslužne djelatnosti                                                                         | -                         | -      | -       | -                          | -                          | -                          | -      | -       | -                          | -                          |

Prosječna neto plaća u KM, novembar / studeni 2023.



**INDUSTRIJA**
**Indeks obima industrijske proizvodnje**

Novembar / Studeni 2023. godine

|                                                                                                                     | <u>XI 2023</u><br>Ø 2022 | <u>XI 2023</u><br>X 2023 | <u>XI 2023</u><br>XI 2022 | <u>I - XI 2023</u><br>I - XI 2022 |
|---------------------------------------------------------------------------------------------------------------------|--------------------------|--------------------------|---------------------------|-----------------------------------|
| <b>INDUSTRIJA UKUPNO</b>                                                                                            | <b>89,5</b>              | <b>91,2</b>              | <b>85,0</b>               | <b>93,9</b>                       |
| <b>PREMA GLAVNIM INDUSTRIJSKIM GRUPACIJAMA</b>                                                                      |                          |                          |                           |                                   |
| AI Intermedijarni proizvodi                                                                                         | 88,8                     | 93,5                     | 86,8                      | 89,5                              |
| AE Energija                                                                                                         | 100,8                    | 108,6                    | 100,7                     | 98,8                              |
| BB Kapitalni proizvodi                                                                                              | 88,1                     | 82,2                     | 77,5                      | 101,6                             |
| CD Trajni proizvodi za široku potrošnju                                                                             | 45,3                     | 56,4                     | 35,1                      | 77,3                              |
| CN Netrajni proizvodi za široku potrošnju                                                                           | 94,3                     | 96,3                     | 101,6                     | 99,2                              |
| <b>PREMA PODRUČJIMA I OBLASTIMA KD-a</b>                                                                            |                          |                          |                           |                                   |
| <b>C PRERAĐIVAČKA INDUSTRIJA</b>                                                                                    | <b>88,1</b>              | <b>89,3</b>              | <b>83,2</b>               | <b>93,4</b>                       |
| 10 Proizvodnja prehrambenih proizvoda                                                                               | 77,3                     | 97,5                     | 71,4                      | 83,5                              |
| 15 Proizvodnja kože i srodnih proizvoda                                                                             | 97,4                     | 105,9                    | 108,0                     | 93,6                              |
| 16 Prerada drva i proizvoda od drva i pluta, osim namještaja; proizvodnja predmeta od slame i pletarskih materijala | 72,4                     | 96,1                     | 69,5                      | 72,2                              |
| 20 Hemikalije i hemijski proizvodi                                                                                  | 148,9                    | 61,2                     | 194,5                     | 169,1                             |
| 22 Proizvodnja proizvoda od gume i plastičnih masa                                                                  | 95,0                     | 84,2                     | 93,9                      | 101,1                             |
| 25 Proizvodnja gotovih metalnih proizvoda, osim mašina i opreme                                                     | 72,2                     | 84,1                     | 68,0                      | 79,0                              |
| 27 Proizvodnja električne opreme                                                                                    | 119,1                    | 114,9                    | 132,8                     | 96,0                              |
| 28 Proizvodnja mašina i uređaja, d.n.                                                                               | 99,0                     | 108,1                    | 88,1                      | 87,5                              |
| 29 Proizvodnja motornih vozila, prikolica i poluprikolica                                                           | 86,1                     | 78,1                     | 75,6                      | 104,3                             |
| 31 Proizvodnja namještaja                                                                                           | 45,3                     | 56,4                     | 35,1                      | 77,3                              |
| <b>D PROIZVODNJA I SNABDIJEVANJE/OPSKRBA ELEKTRIČNOM ENERGIJOM I PLINOM (OSIM 35.3)<sup>1</sup></b>                 | <b>100,8</b>             | <b>108,6</b>             | <b>100,7</b>              | <b>98,8</b>                       |
| 35 Proizvodnja i snabdijevanje/opskrba električnom energijom i plinom (osim 35.3) <sup>1</sup>                      | 100,8                    | 108,6                    | 100,7                     | 98,8                              |
| 1) Grana djelatnosti 35.3, Proizvodnja i snabdijevanje/opskrba parom i klimatizacija                                |                          |                          |                           |                                   |

## VANJSKA TRGOVINA

Izvoz po područjima klasifikacije  
djelatnosti KD BiH 2010  
u 000 KMUvoz po područjima klasifikacije  
djelatnosti KD BiH 2010  
u 000 KM

|                                                                                                   | X 2023        | XI 2023       | XI 2023<br>X 2023 | I - XI<br>2022 | I - XI<br>2023 | I-XI 2023<br>I-XI 2022 | X 2023        | XI 2023       | XI 2023<br>X 2023 | I - XI<br>2022 | I - XI<br>2023 | I-XI 2023<br>I-XI 2022 |
|---------------------------------------------------------------------------------------------------|---------------|---------------|-------------------|----------------|----------------|------------------------|---------------|---------------|-------------------|----------------|----------------|------------------------|
| <b>UKUPNO</b>                                                                                     | <b>17.639</b> | <b>16.841</b> | <b>95,5</b>       | <b>147.340</b> | <b>166.434</b> | <b>113,0</b>           | <b>49.580</b> | <b>47.785</b> | <b>96,4</b>       | <b>458.299</b> | <b>466.492</b> | <b>101,8</b>           |
| A Poljoprivreda, šumarstvo<br>i ribarstvo                                                         | 12            | -             | -                 | 47             | 51             | 107,9                  | 1.299         | 910           | 70,0              | 39.510         | 19.569         | 49,5                   |
| B Vađenje rude i kamena                                                                           | 78            | 103           | 132,6             | 1.765          | 663            | 37,6                   | 2             | -             | -                 | 31             | 34             | 111,0                  |
| C Prerađivačka industrija                                                                         | 17.549        | 16.738        | 95,4              | 144.938        | 165.705        | 114,3                  | 48.221        | 46.759        | 97,0              | 418.048        | 446.463        | 106,8                  |
| D Proizvodnja i snabdijevanje<br>električnom energijom,<br>gasom/plinom, parom<br>i klimatizacija | -             | -             | -                 | -              | -              | -                      | -             | -             | -                 | -              | -              | -                      |
| Ostalo                                                                                            | -             | -             | -                 | -              | 15             | -                      | 58            | 116           | 199,0             | 261            | 426            | 163,5                  |
| Nerazvrstano po kategorijama                                                                      | -             | -             | -                 | 591            | -              | -                      | -             | -             | -                 | 450            | -              | -                      |

Izvor: Baza podataka Uprave za indirektno/neizravno oporezivanje BiH

Prethodni podaci

Izvoz po sektorima i odsjecima  
SMTK - Rev. 4  
u 000 KMUvoz po sektorima i odsjecima  
SMTK - Rev. 4  
u 000 KM

|                                             | X 2023        | XI 2023       | XI 2023<br>X 2023 | I - XI<br>2022 | I - XI<br>2023 | I-XI 2023<br>I-XI 2022 | X 2023        | XI 2023       | XI 2023<br>X 2023 | I - XI<br>2022 | I - XI<br>2023 | I-XI 2023<br>I-XI 2022 |
|---------------------------------------------|---------------|---------------|-------------------|----------------|----------------|------------------------|---------------|---------------|-------------------|----------------|----------------|------------------------|
| <b>UKUPNO</b>                               | <b>17.639</b> | <b>16.841</b> | <b>95,5</b>       | <b>147.340</b> | <b>166.434</b> | <b>113,0</b>           | <b>49.580</b> | <b>47.785</b> | <b>96,4</b>       | <b>458.299</b> | <b>466.492</b> | <b>101,8</b>           |
| 0 HRANA I ŽIVE ŽIVOTINJE                    | 167           | 144           | 86,2              | 2.783          | 1.862          | 66,9                   | 4.213         | 4.838         | 114,8             | 60.892         | 48.228         | 79,2                   |
| 00 Žive životinje                           | -             | -             | -                 | -              | -              | -                      | 54            | -             | -                 | 36             | 91             | 252,8                  |
| 01 Meso i mesne prerađevine                 | -             | -             | -                 | -              | -              | -                      | -             | 252           | -                 | 1.039          | 858            | 82,6                   |
| 02 Mlijeko,mliječne prerađevine i jaja      | -             | -             | -                 | -              | -              | -                      | 411           | 377           | 91,7              | 1.538          | 2.995          | 194,7                  |
| 03 Ribe, vodozemci i njihove<br>prerađevine | -             | -             | -                 | -              | -              | -                      | 679           | 424           | 62,4              | 2.593          | 3.487          | 134,5                  |
| 04 Žitarice i proizvodi od žitarica         | 167           | 144           | 86,2              | 2.359          | 1.811          | 76,8                   | 1.835         | 1.555         | 84,7              | 43.699         | 24.651         | 56,4                   |
| 05 Voće i povrće                            | -             | -             | -                 | 56             | 23             | 41,1                   | 438           | 550           | 125,6             | 4.346          | 5.515          | 126,9                  |
| 06 Šećer,šećerne prerađevine i med          | -             | -             | -                 | 41             | 23             | 56,1                   | 51            | 159           | 311,8             | 461            | 628            | 136,2                  |
| 07 Kafa, čaj, kakao i začini                | -             | -             | -                 | -              | -              | -                      | 160           | 850           | 531,3             | 2.988          | 4.217          | 141,1                  |
| 08 Hrana za životinje                       | -             | -             | -                 | 327            | 5              | 1,5                    | 260           | 286           | 110,0             | 2.313          | 2.703          | 116,9                  |
| 09 Ostali jestivi proizvodi                 | -             | -             | -                 | -              | -              | -                      | 325           | 385           | 118,5             | 1.879          | 3.083          | 164,1                  |
| 1 PIČA I DUHAN                              | -             | -             | -                 | 255            | -              | -                      | 196           | 227           | 115,8             | 1.870          | 1.935          | 103,5                  |
| 11 Pića                                     | -             | -             | -                 | 255            | -              | -                      | 196           | 227           | 115,8             | 1.870          | 1.935          | 103,5                  |
| 12 Duhan i proizvodi od duhana              | -             | -             | -                 | -              | -              | -                      | -             | -             | -                 | -              | -              | -                      |
| 2 SIROVE MATERIJE NEJESTIVE,<br>OSIM GORIVA | 1.210         | 832           | 68,8              | 12.902         | 9.540          | 73,9                   | 527           | 295           | 56,0              | 9.676          | 6.451          | 66,7                   |
| 21 Sirove kože i sirovo krzno               | 689           | 441           | 64,0              | 7.273          | 5.293          | 72,8                   | 170           | 110           | 64,7              | 6.138          | 3.363          | 54,8                   |
| 22 Uljano sjemenje i plodovi                | -             | -             | -                 | -              | -              | -                      | -             | -             | -                 | 75             | 80             | 106,7                  |
| 23 Sirovi i sintetički kaučuk               | 2             | -             | -                 | 6              | 5              | 83,3                   | -             | -             | -                 | 11             | -              | -                      |
| 24 Drvo i pluta                             | 441           | 288           | 65,3              | 3.850          | 3.579          | 93,0                   | 303           | 123           | 40,6              | 2.991          | 2.473          | 82,7                   |
| 25 Celuloza i papirni otpaci                | -             | -             | -                 | -              | -              | -                      | -             | -             | -                 | 1              | 8              | 800,0                  |
| 26 Sirova tekstilna vlakna i njihovi otpaci | -             | -             | -                 | 8              | -              | -                      | 47            | 47            | 100,0             | 370            | 434            | 117,3                  |
| 27 Prirodna đubriva i minerali osim goriva  | 78            | 103           | 132,1             | 1.765          | 663            | 37,6                   | 2             | -             | -                 | 23             | 35             | 152,2                  |
| 28 Metalne rude i otpaci od metala          | -             | -             | -                 | -              | -              | -                      | -             | -             | -                 | -              | -              | -                      |
| 29 Sirovine biljne i životinjske,ostale     | -             | -             | -                 | -              | -              | -                      | 5             | 15            | 300,0             | 67             | 58             | 86,6                   |

## VANJSKA TRGOVINA

Izvoz po sektorima i odsjecima  
SMTK - Rev. 4 (nastavak)  
u 000 KMUvoz po sektorima i odsjecima  
SMTK - Rev. 4 (nastavak)  
u 000 KM

|                                                                 | X 2023 | XI 2023 | XI 2023<br>X 2023 | I - XI<br>2022 | I - XI<br>2023 | I-XI 2023<br>I-XI 2022 | X 2023 | XI 2023 | XI 2023<br>X 2023 | I - XI<br>2022 | I - XI<br>2023 | I-XI 2023<br>I-XI 2022 |
|-----------------------------------------------------------------|--------|---------|-------------------|----------------|----------------|------------------------|--------|---------|-------------------|----------------|----------------|------------------------|
| 3 MINERALNA GORIVA, MAZIVA I SRODNI PROIZVODI                   | 3      | -       | -                 | 15             | 23             | 153,3                  | 30.337 | 27.684  | 91,3              | 251.243        | 256.942        | 102,3                  |
| 32 Ugalj, koks i briketi                                        | -      | -       | -                 | -              | -              | -                      | -      | -       | -                 | 8              | -              | -                      |
| 33 Nafta i derivati od nafte                                    | 3      | -       | -                 | 15             | 23             | 153,3                  | 30.334 | 27.684  | 91,3              | 251.220        | 256.855        | 102,2                  |
| 34 Prirodni i industrijski gas                                  | -      | -       | -                 | -              | -              | -                      | 3      | -       | -                 | 15             | 87             | 580,0                  |
| 35 Električna energija                                          | -      | -       | -                 | -              | -              | -                      | -      | -       | -                 | -              | -              | -                      |
| 4 ULJA, MASTI I VOSKOVI ŽIVOTINJSKOG ILI BILJNOG PORIJEKLA      | -      | -       | -                 | -              | -              | -                      | 92     | 20      | 21,7              | 593            | 1.093          | 184,3                  |
| 41 Životinjska ulja i masti                                     | -      | -       | -                 | -              | -              | -                      | -      | -       | -                 | -              | 10             | -                      |
| 42 Biljna ulja i masti, sirova i rafinirana                     | -      | -       | -                 | -              | -              | -                      | 92     | 20      | 21,7              | 593            | 1.083          | 182,6                  |
| 43 Prerađena biljna i životinjska ulja i masnoće                | -      | -       | -                 | -              | -              | -                      | -      | -       | -                 | -              | -              | -                      |
| 5 HEMIJSKI/KEMIJSKI PROIZVODI                                   | 911    | 605     | 66,4              | 8.274          | 7.336          | 88,7                   | 1.855  | 2.226   | 120,0             | 24.501         | 23.169         | 94,6                   |
| 51 Organske hemikalije/kemikalije                               | -      | -       | -                 | -              | -              | -                      | 10     | 7       | 70,0              | 324            | 325            | 100,3                  |
| 52 Anorganske hemikalije/kemikalije                             | -      | -       | -                 | -              | -              | -                      | 2      | 1       | 50,0              | 27             | 36             | 133,3                  |
| 53 Boje i štavila                                               | -      | 1       | -                 | 8              | 15             | 187,5                  | 156    | 29      | 18,6              | 925            | 1.208          | 130,6                  |
| 54 Medicinski i farmaceutski proizvodi                          | -      | -       | -                 | -              | -              | -                      | 28     | 28      | 100,0             | 292            | 275            | 94,2                   |
| 55 Toaletni proizvodi i proizvodi za čišćenje                   | 3      | 3       | 100,0             | 111            | 96             | 86,5                   | 272    | 568     | 208,8             | 3.006          | 3.575          | 118,9                  |
| 56 Vještačka đubriva                                            | -      | -       | -                 | -              | -              | -                      | -      | 6       | -                 | -              | 28             | -                      |
| 57 Plastične mase u primarnim oblicima                          | -      | -       | -                 | -              | -              | -                      | 829    | 974     | 117,5             | 13.682         | 11.071         | 80,9                   |
| 58 Plastične mase, ne-primarni oblici                           | 908    | 575     | 63,3              | 8.113          | 7.179          | 88,5                   | 440    | 407     | 92,5              | 4.465          | 5.189          | 116,2                  |
| 59 Ostale hemikalije/kemikalije                                 | -      | 26      | -                 | 42             | 46             | 109,5                  | 118    | 206     | 174,6             | 1.780          | 1.462          | 82,1                   |
| 6 INDUSTRIJSKI PROIZVODI, RAZVRSTANI UGLAVNOM PO VRSTI SIROVINA | 2.567  | 2.532   | 98,6              | 24.160         | 23.066         | 95,5                   | 2.427  | 2.768   | 114,1             | 35.523         | 30.007         | 84,5                   |
| 61 Koža, krzno i proizvodi od kože i krzna                      | 577    | 344     | 59,6              | 2.113          | 3.165          | 149,8                  | 53     | 151     | 284,9             | 1.028          | 851            | 82,8                   |
| 62 Guma i gumeni proizvodi                                      | -      | 89      | -                 | 8              | 115            | -                      | 15     | 41      | 273,3             | 588            | 348            | 59,2                   |
| 63 Proizvodi od drveta, osim namještaja                         | 347    | 647     | 186,5             | 4.805          | 4.517          | 94,0                   | 404    | 270     | 66,8              | 4.490          | 4.343          | 96,7                   |
| 64 Papir, ljepenka i ostali slični proizvodi                    | 37     | 34      | 91,9              | 397            | 267            | 67,3                   | 260    | 170     | 65,4              | 2.120          | 1.815          | 85,6                   |
| 65 Predivo, tkanine i tekstilni proizvodi                       | 783    | 836     | 106,8             | 8.741          | 7.452          | 85,3                   | 320    | 260     | 81,3              | 3.789          | 3.378          | 89,2                   |
| 66 Proizvodi od nemetalnih minerala                             | 2      | 4       | 200,0             | 73             | 97             | 132,9                  | 452    | 388     | 85,8              | 4.565          | 4.115          | 90,1                   |
| 67 Željezo i čelik                                              | 192    | 172     | 89,6              | 1.819          | 2.228          | 122,5                  | 493    | 787     | 159,6             | 14.287         | 9.051          | 63,4                   |
| 68 Obojeni metali                                               | -      | 2       | -                 | 3              | 6              | 200,0                  | 94     | 34      | 36,2              | 1.185          | 521            | 44,0                   |
| 69 Metalni proizvodi                                            | 629    | 404     | 64,2              | 6.201          | 5.219          | 84,2                   | 336    | 667     | 198,5             | 3.471          | 5.585          | 160,9                  |
| 7 MAŠINE/STROJEVI I TRANSPORTNA SREDSTVA                        | 11.610 | 11.363  | 97,9              | 82.009         | 108.013        | 131,7                  | 9.216  | 8.757   | 95,0              | 66.142         | 89.267         | 135,0                  |
| 71 Pogonske mašine i oprema                                     | 16     | 37      | 231,3             | 395            | 265            | 67,1                   | 6      | 11      | 183,3             | 176            | 87             | 49,4                   |
| 72 Mašine specijalizirane za određene industrije                | 35     | 39      | 111,4             | 898            | 711            | 79,2                   | 222    | 459     | 206,8             | 4.851          | 6.814          | 140,5                  |
| 73 Mašine za obradu metala                                      | -      | 7       | -                 | 19             | 816            | -                      | 152    | 10      | 6,6               | 1.066          | 1.397          | 131,1                  |
| 74 Ostale industrijske mašine i dijelovi                        | 118    | 124     | 105,1             | 711            | 1.343          | 188,9                  | 324    | 320     | 98,8              | 4.504          | 11.025         | 244,8                  |
| 75 Kancelarijske mašine i mašine za automatsku obradu podataka  | 18     | 7       | 38,9              | 50             | 69             | 138,0                  | 1.016  | 730     | 71,9              | 4.752          | 7.304          | 153,7                  |
| 76 Telekomunikacijski aparati i aparati za snimanje zvuka       | 7      | 16      | 228,6             | 6              | 64             | -                      | 1.415  | 1.483   | 104,8             | 9.658          | 10.243         | 106,1                  |
| 77 Električne mašine, aparati i uređaji                         | 6.934  | 7.493   | 108,1             | 44.275         | 63.328         | 143,0                  | 5.061  | 4.776   | 94,4              | 31.504         | 43.114         | 136,9                  |
| 78 Drumska vozila                                               | 4.474  | 3.640   | 81,4              | 35.652         | 41.409         | 116,1                  | 1.020  | 968     | 94,9              | 9.631          | 9.264          | 96,2                   |
| 79 Ostala transportna vozila                                    | 8      | -       | -                 | 3              | 8              | 266,7                  | -      | -       | -                 | -              | 19             | -                      |
| 8 RAZNI INDUSTRIJSKI PROIZVODI                                  | 1.171  | 1.365   | 116,6             | 16.351         | 16.594         | 101,5                  | 717    | 970     | 135,3             | 7.409          | 9.400          | 126,9                  |
| 81 Montažne zgrade, sanitarni, rasvjetni i grijajući uređaji    | -      | 43      | -                 | 30             | 72             | 240,0                  | 23     | 39      | 169,6             | 172            | 451            | 262,2                  |
| 82 Namještaj i njegovi dijelovi                                 | 266    | 518     | 194,7             | 4.852          | 4.906          | 101,1                  | 113    | 127     | 112,4             | 937            | 1.552          | 165,6                  |
| 83 Torbe, tašne, neseseri i slični proizvodi                    | 180    | 81      | 45,0              | 1.115          | 1.056          | 94,7                   | 2      | 6       | 300,0             | 38             | 61             | 160,5                  |
| 84 Odjeća                                                       | -      | 3       | -                 | 19             | 43             | 226,3                  | 37     | 130     | 351,4             | 751            | 923            | 122,9                  |
| 85 Obuća                                                        | 27     | 29      | 107,4             | 1.713          | 1.292          | 75,4                   | 2      | 4       | 200,0             | 365            | 242            | 66,3                   |
| 87 Naučni i kontrolni instrumenti                               | 90     | 21      | 23,3              | 455            | 566            | 124,4                  | 183    | 266     | 145,4             | 1.742          | 2.180          | 125,1                  |
| 88 Fotografski i optički proizvodi, satovi                      | -      | -       | -                 | -              | -              | -                      | 24     | 21      | 87,5              | 183            | 211            | 115,3                  |
| 89 Ostali industrijski proizvodi                                | 608    | 670     | 109,8             | 8.167          | 8.659          | 106,0                  | 333    | 377     | 113,2             | 3.221          | 3.780          | 117,2                  |
| 9 Proizvodi, nerazvrstani po kategorijama                       | -      | -       | -                 | 591            | -              | -                      | -      | -       | -                 | 450            | -              | -                      |

Izvor: Baza podataka Uprave za indirektno/neizravno oporezivanje BiH

Prethodni podaci

## VANJSKA TRGOVINA

Izvoz prema međunarodnoj klasifikaciji  
Ekonomске namjene proizvoda (BEC) Rev. 4

u 000 KM

Uvoz prema međunarodnoj klasifikaciji  
Ekonomске namjene proizvoda (BEC) Rev. 4

u 000 KM

|                                                                         | X 2023        | XI 2023       | <u>XI 2023</u><br>X 2023 | I - XI<br>2022 | I - XI<br>2023 | <u>I-XI 2023</u><br>I-XI 2022 | X 2023        | XI 2023       | <u>XI 2023</u><br>X 2023 | I - XI<br>2022 | I - XI<br>2023 | <u>I-XI 2023</u><br>I-XI 2022 |
|-------------------------------------------------------------------------|---------------|---------------|--------------------------|----------------|----------------|-------------------------------|---------------|---------------|--------------------------|----------------|----------------|-------------------------------|
| <b>UKUPNO</b>                                                           | <b>17.639</b> | <b>16.841</b> | <b>95,5</b>              | <b>147.340</b> | <b>166.434</b> | <b>113,0</b>                  | <b>49.580</b> | <b>47.785</b> | <b>96,4</b>              | <b>458.299</b> | <b>466.492</b> | <b>101,8</b>                  |
| 1. Hrana i pića                                                         | 167           | 144           | 86,2                     | 3.038          | 1.861          | 61,3                          | 4.188         | 4.799         | 114,6                    | 61.107         | 48.496         | 79,4                          |
| 2. Industrijski materijali                                              | 3.604         | 3.104         | 86,1                     | 37.037         | 32.384         | 87,4                          | 4.915         | 5.053         | 102,8                    | 69.126         | 59.570         | 86,2                          |
| 3. Goriva i maziva                                                      | 3             | -             | -                        | 16             | 23             | 143,8                         | 30.411        | 27.682        | 91,0                     | 251.122        | 257.004        | 102,3                         |
| 4. Kapitalni proizvodi (osim transportnih sredstava), dijelovi i pribor | 7.770         | 8.173         | 105,2                    | 52.778         | 71.765         | 136,0                         | 5.388         | 5.259         | 97,6                     | 40.826         | 62.118         | 152,2                         |
| 5. Transportna sredstva, njihovi dijelovi i pribor                      | 4.498         | 3.766         | 83,7                     | 36.019         | 41.779         | 116,0                         | 1.036         | 1.008         | 97,3                     | 10.023         | 9.570          | 95,5                          |
| 6. Proizvodi za široku potrošnju                                        | 1.597         | 1.654         | 103,6                    | 17.861         | 18.622         | 104,3                         | 3.642         | 3.984         | 109,4                    | 25.645         | 29.734         | 115,9                         |
| 7. Proizvodi, drugdje nespomenuti                                       | -             | -             | -                        | 591            | -              | -                             | -             | -             | -                        | 450            | -              | -                             |

Izvor: Baza podataka Uprave za indirektno/neizravno oporezivanje BiH

Prethodni podaci

Izvoz po zemljama prema geografskim  
zonama  
u 000 KMUvoz po zemljama prema geografskim  
zonama  
u 000 KM

|                    | X 2023        | XI 2023       | <u>XI 2023</u><br>X 2023 | I - XI<br>2022 | I - XI<br>2023 | <u>I-XI 2023</u><br>I-XI 2022 | X 2023        | XI 2023       | <u>XI 2023</u><br>X 2023 | I - XI<br>2022 | I - XI<br>2023 | <u>I-XI 2023</u><br>I-XI 2022 |
|--------------------|---------------|---------------|--------------------------|----------------|----------------|-------------------------------|---------------|---------------|--------------------------|----------------|----------------|-------------------------------|
| <b>UKUPNO</b>      | <b>17.639</b> | <b>16.841</b> | <b>95,5</b>              | <b>147.340</b> | <b>166.434</b> | <b>113,0</b>                  | <b>49.580</b> | <b>47.785</b> | <b>96,4</b>              | <b>458.299</b> | <b>466.492</b> | <b>101,8</b>                  |
| ZEMLJE EU          | 15.817        | 15.251        | 96,4                     | 126.891        | 147.511        | 116,3                         | 43.051        | 41.302        | 95,9                     | 384.282        | 392.236        | 102,1                         |
| Austrija           | 873           | 956           | 109,5                    | 12.205         | 9.623          | 78,8                          | 272           | 144           | 52,9                     | 2.520          | 2.152          | 85,4                          |
| Belgija            | 569           | 636           | 111,8                    | 6.223          | 6.624          | 106,4                         | 86            | 165           | 191,9                    | 1.119          | 1.211          | 108,2                         |
| Bugarska           | -             | -             | -                        | -              | 21             | -                             | 104           | 57            | 54,8                     | 1.703          | 1.083          | 63,6                          |
| Češka              | -             | -             | -                        | 175            | -              | -                             | 411           | 140           | 34,1                     | 2.510          | 2.215          | 88,2                          |
| Kipar              | -             | -             | -                        | -              | -              | -                             | -             | -             | -                        | -              | -              | -                             |
| Danska             | -             | -             | -                        | -              | 29             | -                             | 27            | 27            | 100,0                    | 255            | 1.054          | 413,3                         |
| Estonija           | -             | -             | -                        | -              | -              | -                             | 9             | -             | -                        | 2              | 11             | 550,0                         |
| Finska             | -             | -             | -                        | -              | -              | -                             | 50            | -             | -                        | 784            | 101            | 12,9                          |
| Francuska          | -             | -             | -                        | 140            | 61             | 43,6                          | 390           | 558           | 143,1                    | 6.341          | 5.407          | 85,3                          |
| Grčka              | -             | 15            | -                        | -              | 15             | -                             | -             | 21            | -                        | 8              | 36             | 450,0                         |
| Hrvatska           | 1.850         | 1.567         | 84,7                     | 16.418         | 14.600         | 88,9                          | 1.332         | 949           | 71,2                     | 26.399         | 21.446         | 81,2                          |
| Irska              | -             | -             | -                        | -              | -              | -                             | 5             | 4             | 80,0                     | 62             | 42             | 67,7                          |
| Italija            | 37            | 234           | 632,4                    | 2.032          | 1.194          | 58,8                          | 31.122        | 28.595        | 91,9                     | 256.849        | 263.982        | 102,8                         |
| Latvija (Letonija) | -             | -             | -                        | -              | -              | -                             | -             | 127           | -                        | -              | 131            | -                             |
| Litvanija          | -             | -             | -                        | -              | 56             | -                             | -             | 157           | -                        | 541            | 555            | 102,6                         |
| Luksemburg         | -             | -             | -                        | -              | 9              | -                             | 1             | -             | -                        | -              | 7              | -                             |
| Mađarska           | 114           | 90            | 78,9                     | 771            | 1.346          | 174,6                         | 1.473         | 1.518         | 103,1                    | 17.753         | 10.392         | 58,5                          |
| Malta              | -             | -             | -                        | -              | -              | -                             | -             | -             | -                        | -              | 1              | -                             |
| Nizozemska         | 592           | 540           | 91,2                     | 3.476          | 5.760          | 165,7                         | 109           | 354           | 324,8                    | 573            | 2.276          | 397,2                         |
| Njemačka           | 11.307        | 10.896        | 96,4                     | 77.543         | 103.555        | 133,5                         | 6.207         | 6.495         | 104,6                    | 49.166         | 60.509         | 123,1                         |
| Poljska            | 139           | -             | -                        | 821            | 947            | 115,3                         | 751           | 761           | 101,3                    | 7.375          | 10.051         | 136,3                         |
| Portugal           | -             | -             | -                        | -              | -              | -                             | 2             | 2             | 100,0                    | 29             | 27             | 93,1                          |

## VANJSKA TRGOVINA

Izvoz po zemljama prema geografskim  
zonama (nastavak)  
u 000 KMUvoz po zemljama prema geografskim  
zonama (nastavak)  
u 000 KM

|                                              | X 2023 | XI 2023 | XI 2023<br>X 2023 | I - XI<br>2022 | I - XI<br>2023 | I-XI 2023<br>I-XI 2022 | X 2023 | XI 2023 | XI 2023<br>X 2023 | I - XI<br>2022 | I - XI<br>2023 | I-XI 2023<br>I-XI 2022 |
|----------------------------------------------|--------|---------|-------------------|----------------|----------------|------------------------|--------|---------|-------------------|----------------|----------------|------------------------|
| Rumunija                                     | -      | -       | -                 | 21             | -              | -                      | 46     | 422     | 917,4             | 1.563          | 1.891          | 121,0                  |
| Slovačka                                     | -      | -       | -                 | 252            | 20             | 7,9                    | 153    | 346     | 226,1             | 1.956          | 2.263          | 115,7                  |
| Slovenija                                    | 315    | 298     | 94,6              | 6.431          | 3.252          | 50,6                   | 189    | 236     | 124,9             | 4.469          | 2.439          | 54,6                   |
| Španija                                      | 21     | 19      | 90,5              | 312            | 391            | 125,3                  | 199    | 196     | 98,5              | 2.085          | 2.708          | 129,9                  |
| Švedska                                      | -      | -       | -                 | 71             | 8              | 11,3                   | 113    | 28      | 24,8              | 220            | 246            | 111,8                  |
| Ujedineno Kraljevstvo                        | -      | -       | -                 | -              | -              | -                      | -      | -       | -                 | -              | -              | -                      |
| ZEMLJE EFTE                                  | 946    | 1.118   | 118,2             | 12.614         | 11.026         | 87,4                   | 28     | 245     | 875,0             | 2.139          | 2.130          | 99,6                   |
| Island                                       | -      | -       | -                 | -              | -              | -                      | -      | -       | -                 | -              | 4              | -                      |
| Lihtenštajn                                  | -      | -       | -                 | -              | -              | -                      | -      | -       | -                 | -              | -              | -                      |
| Norveška                                     | 946    | 1.118   | 118,2             | 12.614         | 10.957         | 86,9                   | 28     | 221     | 789,3             | 2.132          | 2.084          | 97,7                   |
| Švicarska                                    | -      | -       | -                 | -              | 69             | -                      | -      | 24      | -                 | 7              | 42             | 600,0                  |
| OSTALE EVROPSKE ZEMLJE                       | 876    | 472     | 53,9              | 7.476          | 7.535          | 100,8                  | 2.502  | 2.553   | 102,0             | 43.661         | 38.893         | 89,1                   |
| Albanija                                     | 132    | 104     | 78,8              | 2.339          | 1.486          | 63,5                   | -      | -       | -                 | -              | -              | -                      |
| Crna Gora                                    | 19     | 18      | 94,7              | 60             | 201            | 335,0                  | 132    | 163     | 123,5             | 2.001          | 1.397          | 69,8                   |
| Kosovo                                       | 41     | 40      | 97,6              | 424            | 399            | 94,1                   | 388    | 241     | 62,1              | 3.471          | 3.959          | 114,1                  |
| Sjeverna Makedonija                          | -      | -       | -                 | -              | -              | -                      | -      | 26      | -                 | 172            | 136            | 79,1                   |
| Ruska Federacija                             | 684    | 310     | 45,3              | 4.043          | 4.538          | 112,2                  | 1.247  | 1.151   | 92,3              | 30.306         | 25.507         | 84,2                   |
| Srbija                                       | -      | -       | -                 | 574            | 905            | 157,7                  | 610    | 661     | 108,4             | 4.894          | 5.834          | 119,2                  |
| Turska                                       | -      | -       | -                 | -              | -              | -                      | 125    | 255     | 204,0             | 2.512          | 1.973          | 78,5                   |
| Ostale zemlje                                | -      | -       | -                 | 36             | 6              | 16,7                   | -      | 56      | -                 | 305            | 87             | 28,5                   |
| AFRIKA                                       | -      | -       | -                 | -              | 13             | -                      | 334    | 161     | 48,2              | 1.939          | 1.957          | 100,9                  |
| ZEMLJE SJEVERNE AFRIKE                       | -      | -       | -                 | -              | -              | -                      | 113    | 9       | 8,0               | 53             | 172            | 324,5                  |
| OSTALE AFRIČKE ZEMLJE                        | -      | -       | -                 | -              | 13             | -                      | 221    | 152     | 68,8              | 1.886          | 1.785          | 94,6                   |
| AMERIKA                                      | -      | -       | -                 | -              | -              | -                      | 585    | 693     | 118,5             | 2.166          | 2.926          | 135,1                  |
| ZEMLJE SJEVERNE AMERIKE                      | -      | -       | -                 | -              | -              | -                      | 522    | 686     | 131,4             | 1.793          | 2.165          | 120,7                  |
| Kanada                                       | -      | -       | -                 | -              | -              | -                      | 1      | -       | -                 | 124            | 1              | 0,8                    |
| SAD                                          | -      | -       | -                 | -              | -              | -                      | 521    | 686     | 131,7             | 1.669          | 2.164          | 129,7                  |
| Ostale zemlje                                | -      | -       | -                 | -              | -              | -                      | -      | -       | -                 | -              | -              | -                      |
| ZEMLJE CENTRALNE AMERIKE I KARIBA            | -      | -       | -                 | -              | -              | -                      | 1      | 4       | 400,0             | 38             | 79             | 207,9                  |
| ZEMLJE JUŽNE AMERIKE                         | -      | -       | -                 | -              | -              | -                      | 62     | 3       | 4,8               | 335            | 682            | 203,6                  |
| AZIJA                                        | -      | -       | -                 | 359            | 347            | 96,7                   | 3.080  | 2.831   | 91,9              | 24.038         | 28.010         | 116,5                  |
| ZEMLJE BLISKOG I SREDNJEG ISTOKA             | -      | -       | -                 | 207            | 72             | 34,8                   | 68     | -       | -                 | 1.224          | 1.031          | 84,2                   |
| OSTALE ZEMLJE AZIJE                          | -      | -       | -                 | 152            | 275            | 180,9                  | 3.012  | 2.831   | 94,0              | 22.814         | 26.979         | 118,3                  |
| Indija                                       | -      | -       | -                 | 145            | 93             | 64,1                   | 102    | 107     | 104,9             | 834            | 779            | 93,4                   |
| Japan                                        | -      | -       | -                 | -              | -              | -                      | 57     | 41      | 71,9              | 301            | 818            | 271,8                  |
| Kina                                         | -      | -       | -                 | -              | -              | -                      | 2.172  | 1.968   | 90,6              | 15.620         | 18.133         | 116,1                  |
| Malezija                                     | -      | -       | -                 | -              | -              | -                      | 166    | 357     | 215,1             | 1.585          | 2.058          | 129,8                  |
| Ostale zemlje                                | -      | -       | -                 | 7              | 182            | -                      | 515    | 358     | 69,5              | 4.474          | 5.191          | 116,0                  |
| ZEMLJE OKEANIJE I POLARNOG<br>REGIONA        | -      | -       | -                 | -              | -              | -                      | -      | -       | -                 | 74             | -              | -                      |
| AUSTRALIJA I NOVI ZELAND                     | -      | -       | -                 | -              | -              | -                      | -      | -       | -                 | 30             | -              | -                      |
| Australija                                   | -      | -       | -                 | -              | -              | -                      | -      | -       | -                 | 30             | -              | -                      |
| Novi Zeland                                  | -      | -       | -                 | -              | -              | -                      | -      | -       | -                 | -              | -              | -                      |
| Ostale zemlje                                | -      | -       | -                 | -              | -              | -                      | -      | -       | -                 | -              | -              | -                      |
| OSTALE ZEMLJE OKEANIJE<br>I POLARNOG REGIONA | -      | -       | -                 | -              | -              | -                      | -      | -       | -                 | 44             | -              | -                      |
| Neraspoređeno                                | -      | -       | -                 | -              | 2              | -                      | -      | -       | -                 | -              | 340            | -                      |

Izvor: Baza podataka Uprave za indirektno/neizravno oporezivanje BiH

Prethodni podaci

## TURIZAM

Turistički promet za novembar / studeni 2023. godine  
Kapaciteti, turisti i noćenja

|                                  | Dolasci turista |                    |                |                            | Noćenja turista |                    |                |                            |
|----------------------------------|-----------------|--------------------|----------------|----------------------------|-----------------|--------------------|----------------|----------------------------|
|                                  | XI 2023         | XI 2023<br>XI 2022 | I - XI<br>2023 | I - XI 2023<br>I - XI 2022 | XI 2023         | XI 2023<br>XI 2022 | I - XI<br>2023 | I - XI 2023<br>I - XI 2022 |
| <b>Dolasci i noćenja turista</b> |                 |                    |                |                            |                 |                    |                |                            |
| <b>UKUPNO</b>                    | <b>439</b>      | <b>98,9</b>        | <b>5.838</b>   | <b>104,0</b>               | <b>723</b>      | <b>111,9</b>       | <b>9.651</b>   | <b>116,7</b>               |
| Domaći                           | 243             | 118,0              | 2.571          | 108,9                      | 386             | 127,8              | 4.104          | 117,9                      |
| Strani                           | 196             | 82,4               | 3.267          | 100,5                      | 337             | 98,0               | 5.547          | 115,8                      |
| <b>BROJ LEŽAJA</b>               | <b>287</b>      |                    |                |                            |                 |                    |                |                            |

## Dolasci i noćenja turista prema vrstama objekata

|                                                |            |              |              |              |            |              |              |              |
|------------------------------------------------|------------|--------------|--------------|--------------|------------|--------------|--------------|--------------|
| <b>UKUPNO</b>                                  | <b>439</b> | <b>98,9</b>  | <b>5.838</b> | <b>104,0</b> | <b>723</b> | <b>111,9</b> | <b>9.651</b> | <b>116,7</b> |
| Hoteli i sličan smještaj                       | 439        | 98,9         | 5.838        | 104,0        | 723        | 111,9        | 9.651        | 116,7        |
| Odmarališta i slični objekti<br>za kraći odmor | -          | -            | -            | -            | -          | -            | -            | -            |
| Kampovi i prostori za kampiranje               | -          | -            | -            | -            | -          | -            | -            | -            |
| Ostali smještaj                                | -          | -            | -            | -            | -          | -            | -            | -            |
| <b>DOMAĆI</b>                                  | <b>243</b> | <b>118,0</b> | <b>2.571</b> | <b>108,9</b> | <b>386</b> | <b>127,8</b> | <b>4.104</b> | <b>117,9</b> |
| Hoteli i sličan smještaj                       | 243        | 118,0        | 2.571        | 108,9        | 386        | 127,8        | 4.104        | 117,9        |
| Odmarališta i slični objekti<br>za kraći odmor | -          | -            | -            | -            | -          | -            | -            | -            |
| Kampovi i prostori za kampiranje               | -          | -            | -            | -            | -          | -            | -            | -            |
| Ostali smještaj                                | -          | -            | -            | -            | -          | -            | -            | -            |
| <b>STRANI</b>                                  | <b>196</b> | <b>82,4</b>  | <b>3.267</b> | <b>100,5</b> | <b>337</b> | <b>98,0</b>  | <b>5.547</b> | <b>115,8</b> |
| Hoteli i sličan smještaj                       | 196        | 82,4         | 3.267        | 100,5        | 337        | 98,0         | 5.547        | 115,8        |
| Odmarališta i slični objekti<br>za kraći odmor | -          | -            | -            | -            | -          | -            | -            | -            |
| Kampovi i prostori za kampiranje               | -          | -            | -            | -            | -          | -            | -            | -            |
| Ostali smještaj                                | -          | -            | -            | -            | -          | -            | -            | -            |

## Dolasci i noćenja turista prema načinu dolaska

|               | Individualno    |             |                 |             | Organizirano    |             |                 |             |
|---------------|-----------------|-------------|-----------------|-------------|-----------------|-------------|-----------------|-------------|
|               | dolasci turista |             | noćenje turista |             | dolasci turista |             | noćenje turista |             |
|               | XI 2023         | Struktura % | XI 2023         | Struktura % | XI 2023         | Struktura % | XI 2023         | Struktura % |
| <b>UKUPNO</b> | <b>407</b>      | <b>92,7</b> | <b>691</b>      | <b>95,6</b> | <b>32</b>       | <b>7,3</b>  | <b>32</b>       | <b>4,4</b>  |
| Domaći        | 221             | 54,3        | 364             | 52,7        | 22              | 68,8        | 22              | 68,8        |
| Strani        | 186             | 45,7        | 327             | 47,3        | 10              | 31,3        | 10              | 31,3        |

## Svrha dolaska turista

|               | Poslovno        |             |                 |             | Ostalo          |             |                 |             |
|---------------|-----------------|-------------|-----------------|-------------|-----------------|-------------|-----------------|-------------|
|               | dolasci turista |             | noćenje turista |             | dolasci turista |             | noćenje turista |             |
|               | XI 2023         | Struktura % | XI 2023         | Struktura % | XI 2023         | Struktura % | XI 2023         | Struktura % |
| <b>UKUPNO</b> | <b>304</b>      | <b>69,2</b> | <b>545</b>      | <b>75,4</b> | <b>135</b>      | <b>30,8</b> | <b>178</b>      | <b>24,6</b> |
| Domaći        | 166             | 54,6        | 294             | 53,9        | 77              | 57,0        | 92              | 51,7        |
| Strani        | 138             | 45,4        | 251             | 46,1        | 58              | 43,0        | 86              | 48,3        |

## TURIZAM

## Dolasci i noćenja turista po zemljama prebivališta

|                        | Dolasci turista |                           |                |                                   | Noćenja turista |                           |                |                                   |
|------------------------|-----------------|---------------------------|----------------|-----------------------------------|-----------------|---------------------------|----------------|-----------------------------------|
|                        | XI 2023         | <u>XI 2023</u><br>XI 2022 | I - XI<br>2023 | <u>I - XI 2023</u><br>I - XI 2022 | XI 2023         | <u>XI 2023</u><br>XI 2022 | I - XI<br>2023 | <u>I - XI 2023</u><br>I - XI 2022 |
| <b>UKUPNO STRANI</b>   | <b>196</b>      | <b>82,4</b>               | <b>3.267</b>   | <b>100,5</b>                      | <b>337</b>      | <b>98,0</b>               | <b>5.547</b>   | <b>115,8</b>                      |
| Albanija               | -               | -                         | 2              | -                                 | -               | -                         | 3              | -                                 |
| Austrija               | 7               | 33,3                      | 269            | 96,1                              | 7               | 25,9                      | 519            | 108,6                             |
| Belgija                | -               | -                         | 1              | 7,1                               | -               | -                         | 1              | 5,6                               |
| Bugarska               | 1               | 50,0                      | 16             | 50,0                              | 1               | 50,0                      | 25             | 78,1                              |
| Crna Gora              | -               | -                         | 6              | 120,0                             | -               | -                         | 9              | 180,0                             |
| Češka                  | -               | -                         | 16             | 4,6                               | -               | -                         | 16             | 4,5                               |
| Danska                 | -               | -                         | -              | -                                 | -               | -                         | -              | -                                 |
| Estonija               | -               | -                         | -              | -                                 | -               | -                         | -              | -                                 |
| Finska                 | -               | -                         | 2              | 200,0                             | -               | -                         | 2              | 200,0                             |
| Francuska              | 1               | 25,0                      | 16             | 106,7                             | 1               | 20,0                      | 20             | 100,0                             |
| Grčka                  | -               | -                         | 9              | 225,0                             | -               | -                         | 11             | 275,0                             |
| Nizozemska             | 3               | 50,0                      | 27             | 93,1                              | 5               | 50,0                      | 46             | 80,7                              |
| Hrvatska               | 103             | 92,8                      | 1.177          | 117,6                             | 147             | 107,3                     | 1.813          | 128,0                             |
| Irska                  | -               | -                         | 2              | 40,0                              | -               | -                         | 18             | -                                 |
| Island                 | -               | -                         | -              | -                                 | -               | -                         | -              | -                                 |
| Italija                | 5               | 62,5                      | 205            | 62,5                              | 7               | 87,5                      | 499            | 136,0                             |
| Kipar                  | -               | -                         | -              | -                                 | -               | -                         | -              | -                                 |
| Latvija                | -               | -                         | -              | -                                 | -               | -                         | -              | -                                 |
| Litvanija              | -               | -                         | 6              | -                                 | -               | -                         | 6              | -                                 |
| Luksemburg             | -               | -                         | -              | -                                 | -               | -                         | -              | -                                 |
| Mađarska               | 1               | 50,0                      | 14             | 70,0                              | 2               | 100,0                     | 25             | 40,3                              |
| Sjeverna Makedonija    | 2               | 200,0                     | 24             | 114,3                             | 2               | 200,0                     | 28             | 96,6                              |
| Malta                  | -               | -                         | 1              | -                                 | -               | -                         | 1              | -                                 |
| Norveška               | -               | -                         | 2              | 66,7                              | -               | -                         | 2              | 40,0                              |
| Njemačka               | 15              | 93,8                      | 244            | 82,4                              | 31              | 134,8                     | 501            | 89,6                              |
| Poljska                | 3               | -                         | 60             | 93,8                              | 12              | -                         | 89             | 123,6                             |
| Portugal / Portugalija | -               | -                         | 1              | 16,7                              | -               | -                         | 4              | 36,4                              |
| Rumunija / Rumunjska   | -               | -                         | 13             | 130,0                             | -               | -                         | 13             | 92,9                              |
| Rusija                 | 1               | 100,0                     | 3              | 60,0                              | 10              | -                         | 13             | 216,7                             |
| Slovačka               | -               | -                         | 11             | 157,1                             | -               | -                         | 11             | 157,1                             |
| Slovenija              | 6               | 21,4                      | 209            | 119,4                             | 7               | 14,0                      | 332            | 93,3                              |
| Srbija                 | 11              | 100,0                     | 225            | 68,0                              | 15              | 68,2                      | 368            | 84,4                              |
| Španija / Španjolska   | 1               | -                         | 7              | 77,8                              | 1               | -                         | 16             | 64,0                              |
| Švajcarska / Švicarska | 11              | 84,6                      | 94             | 180,8                             | 21              | 58,3                      | 199            | 132,7                             |
| Švedska                | -               | -                         | 40             | 125,0                             | -               | -                         | 83             | 133,9                             |
| Turska                 | 6               | 100,0                     | 438            | -                                 | 9               | 150,0                     | 574            | -                                 |
| Ujedinjeno Kraljevstvo | -               | -                         | 7              | 70,0                              | -               | -                         | 7              | 70,0                              |
| Ukrajina               | -               | -                         | 6              | 66,7                              | -               | -                         | 10             | 111,1                             |
| Ostale evropske zemlje | 5               | -                         | 5              | 38,5                              | 5               | -                         | 5              | 29,4                              |
| Egipat                 | 2               | -                         | 2              | -                                 | 10              | -                         | 10             | -                                 |



## TURIZAM

## Dolasci i noćenja turista po zemljama prebivališta

|                                          | Dolasci turista |                           |                |                                   | Noćenja turista |                           |                |                                   |
|------------------------------------------|-----------------|---------------------------|----------------|-----------------------------------|-----------------|---------------------------|----------------|-----------------------------------|
|                                          | XI 2023         | <u>XI 2023</u><br>XI 2022 | I - XI<br>2023 | <u>I - XI 2023</u><br>I - XI 2022 | XI 2023         | <u>XI 2023</u><br>XI 2022 | I - XI<br>2023 | <u>I - XI 2023</u><br>I - XI 2022 |
| Južnoafrička Republika                   | -               | -                         | -              | -                                 | -               | -                         | -              | -                                 |
| Ostale afričke zemlje                    | -               | -                         | -              | -                                 | -               | -                         | -              | -                                 |
| Kanada                                   | -               | -                         | 4              | 57,1                              | -               | -                         | 4              | 28,5                              |
| SAD                                      | 6               | -                         | 67             | 171,8                             | 14              | -                         | 164            | 241,2                             |
| Ostale sjeverno -<br>američke zemlje     | -               | -                         | 2              | -                                 | -               | -                         | 4              | -                                 |
| Brazil                                   | -               | -                         | -              | -                                 | -               | -                         | -              | -                                 |
| Ostale zemlje Južne<br>i Srednje Amerike | -               | -                         | -              | -                                 | -               | -                         | -              | -                                 |
| Bahrein                                  | -               | -                         | -              | -                                 | -               | -                         | -              | -                                 |
| Indija                                   | 1               | -                         | 2              | 200,0                             | 5               | -                         | 6              | -                                 |
| Iran                                     | -               | -                         | -              | -                                 | -               | -                         | -              | -                                 |
| Izrael                                   | -               | -                         | 2              | -                                 | -               | -                         | 16             | -                                 |
| Japan                                    | -               | -                         | 1              | -                                 | -               | -                         | 1              | -                                 |
| Južna Koreja                             | -               | -                         | -              | -                                 | -               | -                         | -              | -                                 |
| Katar                                    | -               | -                         | -              | -                                 | -               | -                         | -              | -                                 |
| Narodna Republika Kina                   | -               | -                         | 6              | -                                 | -               | -                         | 30             | -                                 |
| Kuvajt                                   | -               | -                         | -              | -                                 | -               | -                         | -              | -                                 |
| Malezija                                 | -               | -                         | -              | -                                 | -               | -                         | -              | -                                 |
| Oman                                     | -               | -                         | -              | -                                 | -               | -                         | -              | -                                 |
| Saudijska Arabija                        | -               | -                         | 3              | -                                 | -               | -                         | 3              | -                                 |
| Ujedinjeni Arapski Emirati               | -               | -                         | -              | -                                 | -               | -                         | -              | -                                 |
| Ostale azijske zemlje                    | 5               | 166,7                     | 20             | -                                 | 25              | -                         | 40             | -                                 |
| Australija                               | -               | -                         | -              | -                                 | -               | -                         | -              | -                                 |
| Novi Zeland                              | -               | -                         | -              | -                                 | -               | -                         | -              | -                                 |
| Ostale zemlje<br>Okeanije                | -               | -                         | -              | -                                 | -               | -                         | -              | -                                 |



**TUZLANSKI KANTON**

PRIRODNO KRETANJE STANOVNIŠTVA I BRAKOVI

Prirodno kretanje stanovništva i brakovi po mjestu uobičajenog stanovanja

| Općina | Ukupno rođeni | Živorodeni |          |        | Mrtvo-rođeni | Mjesto porođaja         |                    |                    | Umrli  |          |        | Od toga        |       |        |               |       |        | Zaključeni brakovi | Razvedeni brakovi |
|--------|---------------|------------|----------|--------|--------------|-------------------------|--------------------|--------------------|--------|----------|--------|----------------|-------|--------|---------------|-------|--------|--------------------|-------------------|
|        |               | ukupno     | po spolu |        |              | u zdravstvenoj ustanovi | na drugom mjestu   |                    | ukupno | po spolu |        | umrla dojenčad |       |        | nasilne smrti |       |        |                    |                   |
|        |               |            | muški    | ženski |              |                         | sa stručnom pomoći | bez stručne pomoći |        | muški    | ženski | ukupno         | muški | ženski | ukupno        | muški | ženski |                    |                   |
|        |               |            |          |        |              |                         |                    |                    |        |          |        |                |       |        |               |       |        |                    |                   |

Za mjesec novembar / studeni 2023. godine - prvi rezultati

|                |            |            |            |            |          |            |          |          |            |            |            |          |          |          |          |          |          |            |           |
|----------------|------------|------------|------------|------------|----------|------------|----------|----------|------------|------------|------------|----------|----------|----------|----------|----------|----------|------------|-----------|
| <b>UKUPNO</b>  | <b>295</b> | <b>291</b> | <b>160</b> | <b>131</b> | <b>4</b> | <b>294</b> | <b>-</b> | <b>1</b> | <b>368</b> | <b>205</b> | <b>163</b> | <b>3</b> | <b>-</b> | <b>3</b> | <b>7</b> | <b>7</b> | <b>-</b> | <b>116</b> | <b>52</b> |
| Banovići       | 12         | 12         | 9          | 3          | -        | 12         | -        | -        | 21         | 12         | 9          | -        | -        | -        | 1        | 1        | -        | 4          | 4         |
| Čelić          | 4          | 4          | 2          | 2          | -        | 4          | -        | -        | 6          | 3          | 3          | -        | -        | -        | -        | -        | -        | 9          | -         |
| Doboj-Istok    | 6          | 6          | 4          | 2          | -        | 6          | -        | -        | 9          | 5          | 4          | -        | -        | -        | -        | -        | -        | 4          | -         |
| Grad Gračanica | 37         | 35         | 17         | 18         | 2        | 37         | -        | -        | 38         | 23         | 15         | -        | -        | -        | -        | -        | -        | 11         | 7         |
| Grad Gradačac  | 28         | 28         | 15         | 13         | -        | 28         | -        | -        | 28         | 18         | 10         | -        | -        | -        | -        | -        | -        | 14         | -         |
| Grad Lukavac   | 38         | 38         | 23         | 15         | -        | 38         | -        | -        | 38         | 23         | 15         | 1        | -        | 1        | -        | -        | -        | -          | 12        |
| Grad Srebrenik | 28         | 27         | 15         | 12         | 1        | 27         | -        | 1        | 34         | 14         | 20         | -        | -        | -        | 3        | 3        | -        | 10         | 10        |
| Grad Tuzla     | 64         | 63         | 30         | 33         | 1        | 64         | -        | -        | 103        | 50         | 53         | -        | -        | -        | 2        | 2        | -        | 25         | 6         |
| Grad Živinice  | 44         | 44         | 31         | 13         | -        | 44         | -        | -        | 52         | 32         | 20         | 1        | -        | 1        | 1        | 1        | -        | 25         | 1         |
| Kalesija       | 22         | 22         | 8          | 14         | -        | 22         | -        | -        | 27         | 20         | 7          | -        | -        | -        | -        | -        | -        | 10         | 12        |
| Kladanj        | 3          | 3          | 3          | -          | -        | 3          | -        | -        | 2          | -          | 2          | -        | -        | -        | -        | -        | -        | 2          | -         |
| Sapna          | 4          | 4          | 3          | 1          | -        | 4          | -        | -        | 6          | 2          | 4          | 1        | -        | 1        | -        | -        | -        | 1          | -         |
| Teočak         | 5          | 5          | -          | 5          | -        | 5          | -        | -        | 4          | 3          | 1          | -        | -        | -        | -        | -        | -        | 1          | -         |

Za period januar / siječanj - novembar / studeni 2023. godine - prvi rezultati

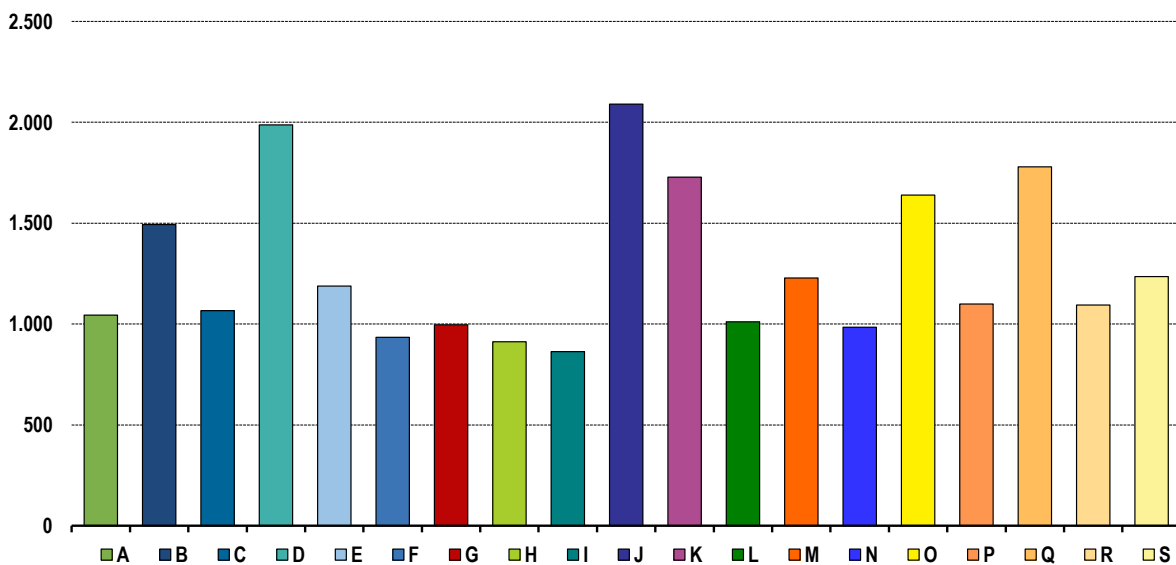
|                |              |              |              |              |           |              |          |          |              |              |              |           |           |           |           |           |           |              |            |
|----------------|--------------|--------------|--------------|--------------|-----------|--------------|----------|----------|--------------|--------------|--------------|-----------|-----------|-----------|-----------|-----------|-----------|--------------|------------|
| <b>UKUPNO</b>  | <b>2.848</b> | <b>2.832</b> | <b>1.528</b> | <b>1.304</b> | <b>16</b> | <b>2.842</b> | <b>1</b> | <b>5</b> | <b>3.644</b> | <b>1.870</b> | <b>1.774</b> | <b>22</b> | <b>10</b> | <b>12</b> | <b>91</b> | <b>65</b> | <b>26</b> | <b>1.772</b> | <b>399</b> |
| Banovići       | 135          | 133          | 65           | 68           | 2         | 135          | -        | -        | 169          | 90           | 79           | -         | -         | -         | 2         | 2         | -         | 119          | 21         |
| Čelić          | 36           | 36           | 14           | 22           | -         | 36           | -        | -        | 77           | 42           | 35           | -         | -         | -         | 2         | 1         | 1         | 50           | 4          |
| Doboj-Istok    | 68           | 67           | 33           | 34           | 1         | 68           | -        | -        | 100          | 45           | 55           | -         | -         | -         | 3         | 1         | 2         | 60           | 6          |
| Grad Gračanica | 346          | 343          | 189          | 154          | 3         | 345          | -        | 1        | 401          | 224          | 177          | 2         | 1         | 1         | 10        | 7         | 3         | 154          | 35         |
| Grad Gradačac  | 298          | 296          | 156          | 140          | 2         | 297          | -        | 1        | 308          | 155          | 153          | 2         | 1         | 1         | 12        | 8         | 4         | 206          | 38         |
| Grad Lukavac   | 271          | 271          | 156          | 115          | -         | 270          | -        | 1        | 426          | 210          | 216          | 1         | -         | 1         | 8         | 6         | 2         | 22           | 82         |
| Grad Srebrenik | 262          | 261          | 145          | 116          | 1         | 261          | -        | 1        | 301          | 140          | 161          | -         | -         | -         | 11        | 9         | 2         | 174          | 57         |
| Grad Tuzla     | 682          | 679          | 369          | 310          | 3         | 681          | 1        | -        | 1.022        | 515          | 507          | 14        | 8         | 6         | 18        | 14        | 4         | 404          | 98         |
| Grad Živinice  | 444          | 441          | 250          | 191          | 3         | 444          | -        | -        | 445          | 237          | 208          | 2         | -         | 2         | 16        | 12        | 4         | 302          | 16         |
| Kalesija       | 190          | 190          | 93           | 97           | -         | 190          | -        | -        | 234          | 133          | 101          | -         | -         | -         | 6         | 3         | 3         | 179          | 36         |
| Kladanj        | 50           | 50           | 24           | 26           | -         | 49           | -        | 1        | 55           | 25           | 30           | -         | -         | -         | 1         | 1         | -         | 34           | -          |
| Sapna          | 37           | 36           | 21           | 15           | 1         | 37           | -        | -        | 60           | 30           | 30           | 1         | -         | 1         | -         | -         | -         | 36           | 4          |
| Teočak         | 29           | 29           | 13           | 16           | -         | 29           | -        | -        | 46           | 24           | 22           | -         | -         | -         | 2         | 1         | 1         | 32           | 2          |

PLAĆE

Prosječna mjesečna isplaćena neto i bruto plaća zaposlenih po područjima KD BiH 2010

|                                                                                                      | Prosječna neto plaća u KM |              |              |                            |                            | Prosječna bruto plaća u KM |              |              |                            |                            |
|------------------------------------------------------------------------------------------------------|---------------------------|--------------|--------------|----------------------------|----------------------------|----------------------------|--------------|--------------|----------------------------|----------------------------|
|                                                                                                      | Ø 2022                    | X 2023       | XI 2023      | Index<br>XI 2023<br>Ø 2022 | Index<br>XI 2023<br>X 2023 | Ø 2022                     | X 2023       | XI 2023      | Index<br>XI 2023<br>Ø 2022 | Index<br>XI 2023<br>X 2023 |
| <b>UKUPNO</b>                                                                                        | <b>1.022</b>              | <b>1.175</b> | <b>1.227</b> | <b>120,1</b>               | <b>104,4</b>               | <b>1.558</b>               | <b>1.805</b> | <b>1.884</b> | <b>120,9</b>               | <b>104,4</b>               |
| A Poljoprivreda, šumarstvo i ribolov                                                                 | 902                       | 1.081        | 1.044        | 115,7                      | 96,6                       | 1.411                      | 1.597        | 1.636        | 115,9                      | 102,4                      |
| B Vađenje ruda i kamena                                                                              | 1.239                     | 1.489        | 1.493        | 120,5                      | 100,3                      | 1.853                      | 2.227        | 2.221        | 119,9                      | 99,7                       |
| C Prerađivačka industrija                                                                            | 843                       | 960          | 1.066        | 126,5                      | 111,0                      | 1.269                      | 1.471        | 1.635        | 128,8                      | 111,1                      |
| D Proizvodnja i snabdijevanje električnom energijom, plinom, parom i klimatizacija                   | 1.808                     | 1.971        | 1.987        | 109,9                      | 100,8                      | 2.822                      | 3.051        | 3.074        | 108,9                      | 100,8                      |
| E Snabdijevanje vodom; uklanjanje otpadnih voda, upravljanje otpadom te djelatnosti sanacije okoliša | 995                       | 1.204        | 1.188        | 119,4                      | 98,7                       | 1.537                      | 1.809        | 1.785        | 116,1                      | 98,7                       |
| F Građevinarstvo                                                                                     | 761                       | 907          | 934          | 122,7                      | 103,0                      | 1.152                      | 1.388        | 1.419        | 123,2                      | 102,2                      |
| G Trgovina na veliko i na malo; popravak motornih vozila i motocikala                                | 784                       | 918          | 996          | 127,0                      | 108,5                      | 1.193                      | 1.411        | 1.536        | 128,8                      | 108,9                      |
| H Prijevoz i skladištenje                                                                            | 778                       | 905          | 912          | 117,2                      | 100,8                      | 1.176                      | 1.370        | 1.382        | 117,5                      | 100,9                      |
| I Djelatnosti pružanja smještaja te pripreme i usluživanja hrane (hotelijerstvo i ugostiteljstvo)    | 683                       | 822          | 863          | 126,4                      | 105,0                      | 1.026                      | 1.246        | 1.311        | 127,8                      | 105,2                      |
| J Informacije i komunikacije                                                                         | 1.671                     | 1.887        | 2.090        | 125,1                      | 110,8                      | 2.618                      | 2.970        | 3.293        | 125,8                      | 110,9                      |
| K Finansijske djelatnosti i djelatnosti osiguranja                                                   | 1.425                     | 1.599        | 1.728        | 121,3                      | 108,1                      | 2.243                      | 2.519        | 2.679        | 119,4                      | 106,4                      |
| L Poslovanje nekretninama                                                                            | 919                       | 992          | 1.011        | 110,0                      | 101,9                      | 1.405                      | 1.511        | 1.563        | 111,2                      | 103,4                      |
| M Stručne, naučne i tehničke djelatnosti                                                             | 1.133                     | 1.146        | 1.228        | 108,4                      | 107,2                      | 1.755                      | 1.790        | 1.915        | 109,1                      | 107,0                      |
| N Administrativne i pomoćne uslužne djelatnosti                                                      | 876                       | 977          | 984          | 112,3                      | 100,7                      | 1.357                      | 1.562        | 1.569        | 115,6                      | 100,4                      |
| O Javna uprava i odbrana; obavezno socijalno osiguranje                                              | 1.458                     | 1.634        | 1.639        | 112,4                      | 100,3                      | 2.275                      | 2.570        | 2.574        | 113,1                      | 100,2                      |
| P Obrazovanje                                                                                        | 956                       | 1.099        | 1.099        | 115,0                      | 100,0                      | 1.481                      | 1.714        | 1.713        | 115,7                      | 99,9                       |
| Q Djelatnosti zdravstvene i socijalne zaštite                                                        | 1.532                     | 1.772        | 1.779        | 116,1                      | 100,4                      | 2.310                      | 2.681        | 2.692        | 116,5                      | 100,4                      |
| R Umjetnost, zabava i rekreacija                                                                     | 917                       | 1.055        | 1.094        | 119,3                      | 103,7                      | 1.406                      | 1.638        | 1.701        | 121,0                      | 103,8                      |
| S Ostale uslužne djelatnosti                                                                         | 1.078                     | 1.233        | 1.235        | 114,6                      | 100,2                      | 1.654                      | 1.939        | 1.941        | 117,4                      | 100,1                      |

Prosječna neto plaća u KM , novembar / studeni 2023.



## Proizvodnja, prodaja i zalihe šumskih sortimenata

Novembar / Studeni 2023. godine

000 m<sup>3</sup>

|                                          | Proizvodnja |           |            |            | Prodaja    |            | Zalihe<br>(stanje<br>krajem<br>mjeseca)<br>2023 |
|------------------------------------------|-------------|-----------|------------|------------|------------|------------|-------------------------------------------------|
|                                          | XI          |           | I - XI     |            | I - XI     |            |                                                 |
|                                          | 2022        | 2023      | 2022       | 2023       | 2022       | 2023       |                                                 |
| <b>UKUPNO</b>                            | <b>12</b>   | <b>12</b> | <b>149</b> | <b>128</b> | <b>152</b> | <b>127</b> | <b>7</b>                                        |
| Trupci četinarā/četinjača                | 3           | 3         | 24         | 27         | 25         | 25         | 0                                               |
| Jamsko drvo četinarā/četinjača           | 1           | 1         | 4          | 5          | 4          | 5          | 0                                               |
| Ostalo dugo drvo četinarā/četinjača      | -           | -         | 0          | -          | -          | -          | -                                               |
| Prostorno drvo četinarā/četinjača        | 1           | 1         | 10         | 12         | 12         | 13         | 0                                               |
| Trupci lišćara/listača                   | 2           | 2         | 38         | 29         | 35         | 28         | 1                                               |
| Jamsko drvo lišćara/listača              | 0           | 0         | 1          | 0          | 1          | 1          | 0                                               |
| Ostalo dugo drvo lišćara/listača         | -           | -         | -          | -          | -          | -          | -                                               |
| Prostorno drvo lišćara/listača           | 0           | 0         | 2          | 3          | 2          | 2          | 0                                               |
| Ogrjevno drvo četinarā/četinjača         | -           | -         | -          | -          | -          | -          | -                                               |
| Ogrjevno drvo lišćara/listača            | 5           | 5         | 69         | 52         | 72         | 54         | 5                                               |
| Ostalo grubo obrađeno drvo <sup>1)</sup> | -           | -         | -          | -          | -          | -          | -                                               |

<sup>1)</sup> Uključuje sitno tehničko drvo, cijepane drvene motke i kolje

**INDUSTRIJA**
**Indeks obima industrijske proizvodnje**

Novembar / Studeni 2023. godine

|                                                                                                                     | <u>XI 2023</u><br>Ø 2022 | <u>XI 2023</u><br>X 2023 | <u>XI 2023</u><br>XI 2022 | <u>I - XI 2023</u><br>I - XI 2022 |
|---------------------------------------------------------------------------------------------------------------------|--------------------------|--------------------------|---------------------------|-----------------------------------|
| <b>INDUSTRIJA UKUPNO</b>                                                                                            | <b>95,9</b>              | <b>92,8</b>              | <b>91,3</b>               | <b>96,9</b>                       |
| <b>PREMA GLAVNIM INDUSTRIJSKIM GRUPACIJAMA</b>                                                                      |                          |                          |                           |                                   |
| AI Intermedijarni proizvodi                                                                                         | 116,0                    | 99,7                     | 106,5                     | 103,0                             |
| AE Energija                                                                                                         | 72,6                     | 74,4                     | 75,3                      | 87,1                              |
| BB Kapitalni proizvodi                                                                                              | 111,7                    | 112,5                    | 87,5                      | 100,5                             |
| CD Trajni proizvodi za široku potrošnju                                                                             | 107,2                    | 73,4                     | 102,7                     | 145,6                             |
| CN Netrajni proizvodi za široku potrošnju                                                                           | 89,6                     | 118,9                    | 89,6                      | 94,3                              |
| <b>PREMA PODRUČJIMA I OBLASTIMA KD-a</b>                                                                            |                          |                          |                           |                                   |
| <b>B VAĐENJE RUDA I KAMENA</b>                                                                                      | <b>91,0</b>              | <b>86,5</b>              | <b>90,3</b>               | <b>90,3</b>                       |
| 05 Vađenje uglja i lignita                                                                                          | 87,8                     | 84,4                     | 89,5                      | 87,5                              |
| 08 Vađenje ostalih ruda i kamena                                                                                    | 107,1                    | 96,3                     | 94,1                      | 104,6                             |
| <b>C PRERAĐIVAČKA INDUSTRIJA</b>                                                                                    |                          |                          |                           |                                   |
| 10 Proizvodnja prehrambenih proizvoda                                                                               | 80,6                     | 90,8                     | 79,4                      | 89,7                              |
| 11 Proizvodnja pića                                                                                                 | 80,8                     | 203,0                    | 78,6                      | 86,7                              |
| 13 Proizvodnja tekstila                                                                                             | 112,8                    | 135,5                    | 164,2                     | 166,1                             |
| 14 Proizvodnja odjeće                                                                                               | 71,2                     | 111,5                    | 74,3                      | 86,5                              |
| 15 Proizvodnja kože i srodnih proizvoda                                                                             | 64,1                     | 86,9                     | 59,7                      | 86,0                              |
| 16 Prerada drva i proizvoda od drva i pluta, osim namještaja; proizvodnja predmeta od slame i pletarskih materijala | 79,4                     | 115,5                    | 70,0                      | 74,1                              |
| 17 Proizvodnja papira i proizvoda od papira                                                                         | 97,5                     | 92,8                     | 85,9                      | 91,8                              |
| 18 Štampanje i umnožavanje snimljenih zapisa                                                                        | 135,7                    | 141,7                    | 86,0                      | 99,7                              |
| 19 Proizvodnja koksa i rafiniranih naftnih proizvoda                                                                | 87,3                     | 87,3                     | 100,6                     | 98,0                              |
| 20 Proizvodnja hemikalija i hemijskih proizvoda                                                                     | 109,7                    | 105,3                    | 103,3                     | 103,3                             |
| 21 Proizvodnja osnovnih farmaceutskih proizvoda i farmaceutskih preparata                                           | 166,6                    | -*                       | 162,5                     | 93,3                              |
| 22 Proizvodnja proizvoda od gume i plastičnih masa                                                                  | 100,7                    | 100,2                    | 97,1                      | 94,7                              |
| 23 Proizvodnja ostalih nemetalnih mineralnih proizvoda                                                              | 97,3                     | 74,7                     | 86,7                      | 108,0                             |
| 24 Proizvodnja baznih metala                                                                                        | 94,1                     | 99,1                     | 86,2                      | 93,1                              |
| 25 Proizvodnja gotovih metalnih proizvoda, osim mašina i opreme                                                     | 167,2                    | 120,1                    | 158,1                     | 104,3                             |
| 26 Proizvodnja računara te elektroničnih optičkih proizvoda                                                         | 131,5                    | 99,3                     | 142,4                     | 106,7                             |
| 27 Proizvodnja električne opreme                                                                                    | 124,2                    | 90,2                     | 111,4                     | 105,3                             |
| 28 Proizvodnja mašina i uređaja, d. n.                                                                              | 193,1                    | 190,4                    | 141,6                     | 101,7                             |
| 29 Proizvodnja motornih vozila, prikolica i poluprikolica                                                           | 97,1                     | 81,7                     | 58,1                      | 128,8                             |
| 31 Proizvodnja namještaja                                                                                           | 107,2                    | 73,4                     | 102,7                     | 145,6                             |
| 32 Ostala prerađivačka industrija                                                                                   | 80,6                     | 133,6                    | 82,4                      | 103,1                             |
| 33 Popravak i instaliranje mašina i opreme                                                                          | 108,1                    | 99,3                     | 105,4                     | 104,8                             |
| <b>D PROIZVODNJA I SNABDIJEVANJE/OPSKRBA ELEKTRIČNOM ENERGIJOM I PLINOM (OSIM 35.3)<sup>1</sup></b>                 | <b>61,2</b>              | <b>65,7</b>              | <b>63,6</b>               | <b>85,5</b>                       |
| 35 Proizvodnja i snabdijevanje/opskrba električnom energijom i plinom (osim 35.3) <sup>1</sup>                      | 61,2                     | 65,7                     | 63,6                      | 85,5                              |

1) Grana djelatnosti 35.3, Proizvodnja i snabdijevanje/opskrba parom i klimatizacija

-\* Indeks veći od 300.0

## VANJSKA TRGOVINA

Izvoz po područjima klasifikacije  
djelatnosti KD BiH 2010  
u 000 KMUvoz po područjima klasifikacije  
djelatnosti KD BiH 2010  
u 000 KM

|                                                                                                   | X 2023         | XI 2023        | XI 2023<br>X 2023 | I - XI<br>2022   | I - XI<br>2023   | I-XI 2023<br>I-XI 2022 | X 2023         | XI 2023        | XI 2023<br>X 2023 | I - XI<br>2022   | I - XI<br>2023   | I-XI 2023<br>I-XI 2022 |
|---------------------------------------------------------------------------------------------------|----------------|----------------|-------------------|------------------|------------------|------------------------|----------------|----------------|-------------------|------------------|------------------|------------------------|
| <b>UKUPNO</b>                                                                                     | <b>219.397</b> | <b>217.975</b> | <b>99,4</b>       | <b>2.519.909</b> | <b>2.391.426</b> | <b>94,9</b>            | <b>247.640</b> | <b>231.673</b> | <b>93,6</b>       | <b>2.808.541</b> | <b>2.634.820</b> | <b>93,8</b>            |
| A Poljoprivreda, šumarstvo<br>i ribarstvo                                                         | 165            | 164            | 99,3              | 5.523            | 5.470            | 99,0                   | 8.652          | 9.073          | 104,9             | 117.740          | 105.582          | 89,7                   |
| B Vađenje rude i kamena                                                                           | 3.402          | 3.966          | 116,6             | 47.927           | 32.844           | 68,5                   | 30.831         | 27.277         | 88,5              | 509.182          | 365.118          | 71,7                   |
| C Prerađivačka industrija                                                                         | 215.286        | 212.882        | 98,9              | 2.409.326        | 2.326.123        | 96,5                   | 207.540        | 194.502        | 93,7              | 2.168.037        | 2.157.148        | 99,5                   |
| D Proizvodnja i snabdijevanje<br>električnom energijom,<br>gasom/plinom, parom<br>i klimatizacija | -              | -              | -                 | -                | -                | -                      | -              | -              | -                 | -                | -                | -                      |
| Ostalo                                                                                            | 542            | 964            | 177,7             | 46.611           | 26.966           | 57,9                   | 617            | 821            | 133,1             | 6.782            | 6.973            | 102,8                  |
| Nerazvrstano po kategorijama                                                                      | 1              | -              | -                 | 10.522           | 23               | 0,2                    | -              | -              | -                 | 6.799            | -                | -                      |

Izvor: Baza podataka Uprave za indirektno/neizravno oporezivanje BiH

Prethodni podaci

Izvoz po sektorima i odsjecima  
SMTK - Rev. 4  
u 000 KMUvoz po sektorima i odsjecima  
SMTK - Rev. 4  
u 000 KM

|                                             | X 2023         | XI 2023        | XI 2023<br>X 2023 | I - XI<br>2022   | I - XI<br>2023   | I-XI 2023<br>I-XI 2022 | X 2023         | XI 2023        | XI 2023<br>X 2023 | I - XI<br>2022   | I - XI<br>2023   | I-XI 2023<br>I-XI 2022 |
|---------------------------------------------|----------------|----------------|-------------------|------------------|------------------|------------------------|----------------|----------------|-------------------|------------------|------------------|------------------------|
| <b>UKUPNO</b>                               | <b>219.397</b> | <b>217.975</b> | <b>99,4</b>       | <b>2.519.909</b> | <b>2.391.426</b> | <b>94,9</b>            | <b>247.640</b> | <b>231.673</b> | <b>93,6</b>       | <b>2.808.541</b> | <b>2.634.820</b> | <b>93,8</b>            |
| 0 HRANA I ŽIVE ŽIVOTINJE                    | 5.759          | 5.501          | 95,5              | 63.319           | 60.451           | 95,5                   | 18.189         | 19.431         | 106,8             | 206.809          | 210.310          | 101,7                  |
| 00 Žive životinje                           | 16             | 22             | 137,5             | 284              | 364              | 128,2                  | 81             | 16             | 19,8              | 851              | 2.007            | 235,8                  |
| 01 Meso i mesne prerađevine                 | 230            | 189            | 82,2              | 1.739            | 2.227            | 128,1                  | 1.031          | 1.135          | 110,1             | 11.962           | 12.581           | 105,2                  |
| 02 Mlijeko, mliječne prerađevine i jaja     | 4.248          | 4.425          | 104,2             | 40.882           | 42.389           | 103,7                  | 3.276          | 3.882          | 118,5             | 40.700           | 43.180           | 106,1                  |
| 03 Ribe, vodozemci i njihove<br>prerađevine | -              | -              | -                 | 5.086            | 1.328            | 26,1                   | -              | 507            | -                 | 4.207            | 2.534            | 60,2                   |
| 04 Žitarice i proizvodi od žitarica         | 595            | 501            | 84,2              | 5.974            | 5.808            | 97,2                   | 2.936          | 3.720          | 126,7             | 50.872           | 36.445           | 71,6                   |
| 05 Voće i povrće                            | 458            | 317            | 69,2              | 7.123            | 6.625            | 93,0                   | 7.112          | 6.315          | 88,8              | 65.724           | 77.163           | 117,4                  |
| 06 Šećer, šećerne prerađevine i med         | 5              | -              | -                 | 17               | 37               | 217,6                  | 343            | 407            | 118,7             | 2.578            | 3.128            | 121,3                  |
| 07 Kafa, čaj, kakao i začini                | -              | -              | -                 | 50               | 96               | 192,0                  | 965            | 1.177          | 122,0             | 11.237           | 11.322           | 100,8                  |
| 08 Hrana za životinje                       | 2              | 14             | 700,0             | 808              | 62               | 7,7                    | 502            | 577            | 114,9             | 5.277            | 6.385            | 121,0                  |
| 09 Ostali jestivi proizvodi                 | 205            | 33             | 16,1              | 1.356            | 1.515            | 111,7                  | 1.943          | 1.695          | 87,2              | 13.401           | 15.565           | 116,1                  |
| 1 PIČA I DUHAN                              | 83             | 40             | 48,2              | 651              | 683              | 104,9                  | 434            | 470            | 108,3             | 4.642            | 5.098            | 109,8                  |
| 11 Pića                                     | 83             | 40             | 48,2              | 499              | 527              | 105,6                  | 434            | 470            | 108,3             | 4.528            | 5.011            | 110,7                  |
| 12 Duhan i proizvodi od duhana              | -              | -              | -                 | 152              | 156              | 102,6                  | -              | -              | -                 | 114              | 87               | 76,3                   |
| 2 SIROVE MATERIJE NEJESTIVE,<br>OSIM GORIVA | 7.393          | 7.271          | 98,3              | 100.872          | 81.041           | 80,3                   | 2.032          | 2.264          | 111,4             | 31.164           | 23.961           | 76,9                   |
| 21 Sirove kože i sirovo krzno               | 176            | 192            | 109,1             | 3.707            | 2.334            | 63,0                   | -              | 96             | -                 | 753              | 488              | 64,8                   |
| 22 Uljano sjemenje i plodovi                | -              | -              | -                 | 1                | -                | -                      | 87             | 157            | 180,5             | 592              | 691              | 116,7                  |
| 23 Sirovi i sintetički kaučuk               | -              | 9              | -                 | 54               | 38               | 70,4                   | 88             | 30             | 34,1              | 738              | 604              | 81,8                   |
| 24 Drvo i pluta                             | 1.556          | 1.408          | 90,5              | 20.144           | 17.477           | 86,8                   | 557            | 704            | 126,4             | 17.472           | 9.374            | 53,7                   |
| 25 Celuloza i papirni otpaci                | 56             | 85             | 151,8             | 1.626            | 1.034            | 63,6                   | 38             | 5              | 13,2              | 1.143            | 379              | 33,2                   |
| 26 Sirova tekstilna vlakna i njihovi otpaci | 1              | 24             | -                 | 44               | 36               | 81,8                   | 853            | 822            | 96,4              | 5.574            | 6.906            | 123,9                  |
| 27 Prirodna đubriva i minerali osim goriva  | 5.441          | 4.863          | 89,4              | 36.728           | 39.482           | 107,5                  | 344            | 288            | 83,7              | 2.680            | 3.453            | 128,8                  |
| 28 Metalne rude i otpaci od metala          | 163            | 678            | 416,0             | 38.390           | 20.597           | 53,7                   | -              | 1              | -                 | 396              | 540              | 136,4                  |
| 29 Sirovine biljne i životinjske, ostale    | -              | 12             | -                 | 178              | 43               | 24,2                   | 65             | 161            | 247,7             | 1.816            | 1.526            | 84,0                   |



## VANJSKA TRGOVINA

Izvoz po sektorima i odsjecima  
SMTK - Rev. 4 (nastavak)  
u 000 KMUvoz po sektorima i odsjecima  
SMTK - Rev. 4 (nastavak)  
u 000 KM

|                                                                 | X 2023 | XI 2023 | XI 2023<br>X 2023 | I - XI<br>2022 | I - XI<br>2023 | I-XI 2023<br>I-XI 2022 | X 2023 | XI 2023 | XI 2023<br>X 2023 | I - XI<br>2022 | I - XI<br>2023 | I-XI 2023<br>I-XI 2022 |
|-----------------------------------------------------------------|--------|---------|-------------------|----------------|----------------|------------------------|--------|---------|-------------------|----------------|----------------|------------------------|
| 3 MINERALNA GORIVA, MAZIVA I SRODNI PROIZVODI                   | 26.771 | 26.879  | 100,4             | 465.106        | 283.745        | 61,0                   | 36.001 | 28.604  | 79,5              | 533.986        | 403.626        | 75,6                   |
| 32 Ugalj, koks i briketi                                        | 24.624 | 25.949  | 105,4             | 441.850        | 262.105        | 59,3                   | 33.591 | 27.032  | 80,5              | 507.144        | 377.070        | 74,4                   |
| 33 Nafta i derivati od nafte                                    | 2.024  | 685     | 33,8              | 22.539         | 20.167         | 89,5                   | 2.373  | 1.572   | 66,2              | 26.729         | 26.493         | 99,1                   |
| 34 Prirodni i industrijski gas                                  | 123    | 245     | 199,2             | 717            | 1.473          | 205,4                  | 37     | -       | -                 | 113            | 63             | 55,8                   |
| 35 Električna energija                                          | -      | -       | -                 | -              | -              | -                      | -      | -       | -                 | -              | -              | -                      |
| 4 ULJA, MASTI I VOSKOVI ŽIVOTINJSKOG ILI BILJNOG PORIJEKLA      | -      | -       | -                 | -              | 15             | -                      | 586    | 822     | 140,3             | 10.105         | 8.934          | 88,4                   |
| 41 Životinjska ulja i masti                                     | -      | -       | -                 | -              | -              | -                      | -      | -       | -                 | 131            | 28             | 21,4                   |
| 42 Biljna ulja i masti, sirova i rafinirana                     | -      | -       | -                 | -              | 15             | -                      | 490    | 800     | 163,3             | 9.332          | 8.313          | 89,1                   |
| 43 Prerađena biljna i životinjska ulja i masnoće                | -      | -       | -                 | -              | -              | -                      | 96     | 22      | 22,9              | 642            | 593            | 92,4                   |
| 5 HEMIJSKI/KEMIJSKI PROIZVODI                                   | 40.842 | 38.920  | 95,3              | 395.554        | 473.395        | 119,7                  | 30.431 | 29.109  | 95,7              | 358.186        | 320.305        | 89,4                   |
| 51 Organske hemikalije/kemikalije                               | 1.228  | 1.200   | 97,7              | 28.115         | 14.845         | 52,8                   | 2.424  | 1.151   | 47,5              | 21.910         | 17.899         | 81,7                   |
| 52 Anorganske hemikalije/kemikalije                             | 29.063 | 26.444  | 91,0              | 285.221        | 360.804        | 126,5                  | 1.023  | 1.854   | 181,2             | 20.152         | 16.862         | 83,7                   |
| 53 Boje i štavila                                               | 68     | 99      | 145,6             | 750            | 837            | 111,6                  | 1.290  | 1.847   | 143,2             | 15.599         | 15.754         | 101,0                  |
| 54 Medicinski i farmaceutski proizvodi                          | 408    | 404     | 99,0              | 2.439          | 2.996          | 122,8                  | 4.568  | 3.973   | 87,0              | 51.065         | 47.724         | 93,5                   |
| 55 Toaletni proizvodi i proizvodi za čišćenje                   | 951    | 1.214   | 127,7             | 4.218          | 8.358          | 198,2                  | 1.228  | 1.171   | 95,4              | 10.212         | 12.413         | 121,6                  |
| 56 Vještačka đubriva                                            | 58     | 83      | 143,1             | 579            | 683            | 118,0                  | 145    | 100     | 69,0              | 7.519          | 2.933          | 39,0                   |
| 57 Plastične mase u primarnim oblicima                          | 557    | 438     | 78,6              | 3.430          | 3.967          | 115,7                  | 6.945  | 5.726   | 82,4              | 88.485         | 65.522         | 74,0                   |
| 58 Plastične mase, ne-primarni oblici                           | 8.267  | 8.932   | 108,0             | 69.384         | 79.393         | 114,4                  | 10.763 | 10.939  | 101,6             | 121.089        | 114.077        | 94,2                   |
| 59 Ostale hemikalije/kemikalije                                 | 242    | 106     | 43,8              | 1.418          | 1.512          | 106,6                  | 2.045  | 2.348   | 114,8             | 22.155         | 27.121         | 122,4                  |
| 6 INDUSTRIJSKI PROIZVODI, RAZVRSTANI UGLAVNOM PO VRSTI SIROVINA | 34.574 | 34.270  | 99,1              | 338.594        | 321.151        | 94,8                   | 68.950 | 68.785  | 99,8              | 845.160        | 772.185        | 91,4                   |
| 61 Koža, krzno i proizvodi od kože i krzna                      | 1.779  | 2.337   | 131,4             | 26.690         | 24.882         | 93,2                   | 3.739  | 4.020   | 107,5             | 72.941         | 59.274         | 81,3                   |
| 62 Guma i gumeni proizvodi                                      | 513    | 353     | 68,8              | 1.148          | 2.702          | 235,4                  | 4.051  | 2.877   | 71,0              | 31.818         | 33.984         | 106,8                  |
| 63 Proizvodi od drveta, osim namještaja                         | 4.619  | 5.369   | 116,2             | 55.881         | 52.089         | 93,2                   | 6.989  | 6.617   | 94,7              | 69.514         | 70.695         | 101,7                  |
| 64 Papir, ljepenka i ostali slični proizvodi                    | 553    | 344     | 62,2              | 3.031          | 3.191          | 105,3                  | 3.870  | 3.274   | 84,6              | 33.555         | 35.892         | 107,0                  |
| 65 Predivo, tkanine i tekstilni proizvodi                       | 899    | 731     | 81,3              | 9.823          | 9.540          | 97,1                   | 7.830  | 9.062   | 115,7             | 87.152         | 88.632         | 101,7                  |
| 66 Proizvodi od nemetalnih minerala                             | 14.424 | 12.590  | 87,3              | 106.809        | 110.293        | 103,3                  | 7.806  | 7.358   | 94,3              | 92.888         | 86.866         | 93,5                   |
| 67 Željezo i čelik                                              | 287    | 250     | 87,1              | 5.285          | 3.909          | 74,0                   | 14.771 | 17.039  | 115,4             | 249.098        | 190.434        | 76,4                   |
| 68 Obojeni metali                                               | 1.138  | 929     | 81,6              | 15.597         | 13.114         | 84,1                   | 6.275  | 6.870   | 109,5             | 72.473         | 75.893         | 104,7                  |
| 69 Metalni proizvodi                                            | 10.362 | 11.367  | 109,7             | 114.330        | 101.431        | 88,7                   | 13.619 | 11.668  | 85,7              | 135.721        | 130.515        | 96,2                   |
| 7 MAŠINE/STROJEVI I TRANSPORTNA SREDSTVA                        | 52.804 | 52.576  | 99,6              | 492.619        | 554.273        | 112,5                  | 67.745 | 61.557  | 90,9              | 584.022        | 670.771        | 114,9                  |
| 71 Pogonske mašine i oprema                                     | 25.862 | 25.553  | 98,8              | 222.635        | 265.496        | 119,3                  | 10.140 | 8.276   | 81,6              | 86.842         | 97.238         | 112,0                  |
| 72 Mašine specijalizirane za određene industrije                | 1.826  | 2.755   | 150,9             | 17.744         | 18.644         | 105,1                  | 4.867  | 9.653   | 198,3             | 54.926         | 71.241         | 129,7                  |
| 73 Mašine za obradu metala                                      | 1.540  | 1.554   | 100,9             | 10.171         | 15.023         | 147,7                  | 3.335  | 734     | 22,0              | 20.853         | 21.027         | 100,8                  |
| 74 Ostale industrijske mašine i dijelovi                        | 11.567 | 12.131  | 104,9             | 127.893        | 127.623        | 99,8                   | 14.880 | 13.662  | 91,8              | 144.101        | 164.314        | 114,0                  |
| 75 Kancelarijske mašine i mašine za automatsku obradu podataka  | 37     | 7       | 18,9              | 187            | 199            | 106,4                  | 372    | 338     | 90,9              | 4.684          | 4.767          | 101,8                  |
| 76 Telekomunikacijski aparati i aparati za snimanje zvuka       | 2      | 5       | 250,0             | 545            | 100            | 18,3                   | 2.906  | 2.201   | 75,7              | 19.733         | 26.725         | 135,4                  |
| 77 Električne mašine, aparati i uređaji                         | 7.095  | 5.784   | 81,5              | 53.973         | 65.779         | 121,9                  | 15.899 | 12.716  | 80,0              | 141.416        | 144.635        | 102,3                  |
| 78 Drumsko vozila                                               | 4.782  | 4.694   | 98,2              | 57.706         | 60.079         | 104,1                  | 15.257 | 13.870  | 90,9              | 110.320        | 137.947        | 125,0                  |
| 79 Ostala transportna vozila                                    | 93     | 93      | 100,0             | 1.765          | 1.330          | 75,4                   | 89     | 107     | 120,2             | 1.147          | 2.877          | 250,8                  |
| 8 RAZNI INDUSTRIJSKI PROIZVODI                                  | 51.170 | 52.518  | 102,6             | 652.604        | 616.649        | 94,5                   | 23.272 | 20.631  | 88,7              | 226.307        | 219.630        | 97,0                   |
| 81 Montažne zgrade, sanitarni, rasvjetni i grijajući uređaji    | 9.433  | 9.827   | 104,2             | 155.643        | 126.459        | 81,2                   | 2.296  | 961     | 41,9              | 14.148         | 15.677         | 110,8                  |
| 82 Namještaj i njegovi dijelovi                                 | 15.175 | 16.430  | 108,3             | 166.841        | 168.612        | 101,1                  | 1.829  | 2.129   | 116,4             | 22.097         | 22.412         | 101,4                  |
| 83 Torbe, tašne, neseseri i slični proizvodi                    | 413    | 450     | 109,0             | 4.910          | 5.221          | 106,3                  | 764    | 763     | 99,9              | 4.918          | 6.325          | 128,6                  |
| 84 Odjeća                                                       | 4.381  | 4.695   | 107,2             | 50.000         | 57.261         | 114,5                  | 6.219  | 4.409   | 70,9              | 60.826         | 50.425         | 82,9                   |
| 85 Obuća                                                        | 5.641  | 4.461   | 79,1              | 68.190         | 66.923         | 98,1                   | 1.172  | 1.454   | 124,1             | 24.712         | 18.430         | 74,6                   |
| 87 Naučni i kontrolni instrumenti                               | 11     | 13      | 118,2             | 728            | 406            | 55,8                   | 1.534  | 1.971   | 128,5             | 15.459         | 16.580         | 107,3                  |
| 88 Fotografski i optički proizvodi, satovi                      | -      | -       | -                 | 28             | 11             | 39,3                   | 130    | 343     | 263,8             | 1.507          | 2.030          | 134,7                  |
| 89 Ostali industrijski proizvodi                                | 16.116 | 16.642  | 103,3             | 206.264        | 191.756        | 93,0                   | 9.328  | 8.601   | 92,2              | 82.640         | 87.751         | 106,2                  |
| 9 Proizvodi, nerazvrstani po kategorijama                       | 1      | -       | -                 | 10.590         | 23             | 0,2                    | -      | -       | -                 | 8.160          | -              | -                      |

Izvor: Baza podataka Uprave za indirektno/neizravno oporezivanje BiH  
Prethodni podaci

Izvoz prema međunarodnoj klasifikaciji  
Ekonomske namjene proizvoda (BEC) Rev. 4Uvoz prema međunarodnoj klasifikaciji  
Ekonomske namjene proizvoda (BEC) Rev. 4

u 000 KM

u 000 KM

|                                                                         | X 2023         | XI 2023        | $\frac{XI\ 2023}{X\ 2023}$ | I - XI 2022      | I - XI 2023      | $\frac{I-XI\ 2023}{I-XI\ 2022}$ | X 2023         | XI 2023        | $\frac{XI\ 2023}{X\ 2023}$ | I - XI 2022      | I - XI 2023      | $\frac{I-XI\ 2023}{I-XI\ 2022}$ |
|-------------------------------------------------------------------------|----------------|----------------|----------------------------|------------------|------------------|---------------------------------|----------------|----------------|----------------------------|------------------|------------------|---------------------------------|
| <b>UKUPNO</b>                                                           | <b>219.397</b> | <b>217.975</b> | <b>99,4</b>                | <b>2.519.909</b> | <b>2.391.426</b> | <b>94,9</b>                     | <b>247.640</b> | <b>231.673</b> | <b>93,6</b>                | <b>2.808.541</b> | <b>2.634.820</b> | <b>93,8</b>                     |
| 1. Hrana i pića                                                         | 5.840          | 5.527          | 94,6                       | 63.620           | 60.860           | 95,7                            | 18.534         | 20.111         | 108,5                      | 212.744          | 215.079          | 101,1                           |
| 2. Industrijski materijali                                              | 97.275         | 94.356         | 97,0                       | 1.047.547        | 1.056.351        | 100,8                           | 97.076         | 93.617         | 96,4                       | 1.180.279        | 1.060.368        | 89,8                            |
| 3. Goriva i maziva                                                      | 24.879         | 26.266         | 105,6                      | 443.747          | 264.873          | 59,7                            | 35.177         | 28.469         | 80,9                       | 534.112          | 402.905          | 75,4                            |
| 4. Kapitalni proizvodi (osim transportnih sredstava), dijelovi i pribor | 41.887         | 40.779         | 97,4                       | 377.423          | 427.033          | 113,1                           | 42.289         | 42.911         | 101,5                      | 411.150          | 464.101          | 112,9                           |
| 5. Transportna sredstva, njihovi dijelovi i pribor                      | 13.410         | 13.841         | 103,2                      | 147.494          | 160.243          | 108,6                           | 18.643         | 16.638         | 89,2                       | 138.031          | 167.630          | 121,4                           |
| 6. Proizvodi za široku potrošnju                                        | 36.105         | 37.206         | 103,0                      | 429.556          | 422.043          | 98,3                            | 35.921         | 29.927         | 83,3                       | 325.263          | 324.676          | 99,8                            |
| 7. Proizvodi, drugdje nespomenuti                                       | 1              | -              | -                          | 10.522           | 23               | 0,2                             | -              | -              | -                          | 6.962            | 61               | 0,9                             |

Izvor: Baza podataka Uprave za indirektno/neizravno oporezivanje BiH

Prethodni podaci

Izvoz po zemljama prema geografskim  
zonama  
u 000 KMUvoz po zemljama prema geografskim  
zonama  
u 000 KM

|                    | X 2023         | XI 2023        | $\frac{XI\ 2023}{X\ 2023}$ | I - XI 2022      | I - XI 2023      | $\frac{I-XI\ 2023}{I-XI\ 2022}$ | X 2023         | XI 2023        | $\frac{XI\ 2023}{X\ 2023}$ | I - XI 2022      | I - XI 2023      | $\frac{I-XI\ 2023}{I-XI\ 2022}$ |
|--------------------|----------------|----------------|----------------------------|------------------|------------------|---------------------------------|----------------|----------------|----------------------------|------------------|------------------|---------------------------------|
| <b>UKUPNO</b>      | <b>219.397</b> | <b>217.975</b> | <b>99,4</b>                | <b>2.519.909</b> | <b>2.391.426</b> | <b>94,9</b>                     | <b>247.640</b> | <b>231.673</b> | <b>93,6</b>                | <b>2.808.541</b> | <b>2.634.820</b> | <b>93,8</b>                     |
| ZEMLJE EU          | 165.558        | 165.397        | 99,9                       | 1.780.018        | 1.847.949        | 103,8                           | 126.654        | 122.302        | 96,6                       | 1.382.809        | 1.363.153        | 98,6                            |
| Austrija           | 42.196         | 42.755         | 101,3                      | 436.069          | 445.853          | 102,2                           | 19.541         | 19.029         | 97,4                       | 211.635          | 202.196          | 95,5                            |
| Belgija            | 1.897          | 2.762          | 145,6                      | 25.853           | 25.856           | 100,0                           | 2.922          | 2.381          | 81,5                       | 30.065           | 26.011           | 86,5                            |
| Bugarska           | 412            | 932            | 226,2                      | 6.692            | 8.079            | 120,7                           | 1.511          | 1.404          | 92,9                       | 20.898           | 18.110           | 86,7                            |
| Češka              | 1.892          | 1.371          | 72,5                       | 29.849           | 25.599           | 85,8                            | 3.427          | 5.972          | 174,3                      | 46.900           | 49.023           | 104,5                           |
| Kipar              | 46             | -              | -                          | 270              | 209              | 77,4                            | 1              | -              | -                          | 17               | 44               | 258,8                           |
| Danska             | 704            | 413            | 58,7                       | 6.380            | 4.596            | 72,0                            | 466            | 268            | 57,5                       | 11.123           | 5.281            | 47,5                            |
| Estonija           | 52             | 136            | 261,5                      | 2.863            | 640              | 22,4                            | 5              | 18             | 360,0                      | 249              | 288              | 115,7                           |
| Finska             | 2              | -              | -                          | 362              | 84               | 23,2                            | 12             | 15             | 125,0                      | 2.349            | 1.839            | 78,3                            |
| Francuska          | 1.270          | 2.031          | 159,9                      | 31.648           | 20.748           | 65,6                            | 4.468          | 3.959          | 88,6                       | 60.483           | 43.847           | 72,5                            |
| Grčka              | 571            | 342            | 59,9                       | 4.354            | 4.234            | 97,2                            | 496            | 763            | 153,8                      | 7.081            | 8.269            | 116,8                           |
| Hrvatska           | 27.888         | 25.405         | 91,1                       | 253.690          | 274.992          | 108,4                           | 9.598          | 9.989          | 104,1                      | 112.258          | 106.785          | 95,1                            |
| Irska              | 279            | 187            | 67,0                       | 93               | 635              | 682,8                           | 701            | 694            | 99,0                       | 3.614            | 5.861            | 162,2                           |
| Italija            | 10.885         | 10.909         | 100,2                      | 105.539          | 109.065          | 103,3                           | 16.518         | 15.502         | 93,8                       | 183.835          | 182.528          | 99,3                            |
| Latvija (Letonija) | 56             | 73             | 130,4                      | 1.767            | 1.152            | 65,2                            | 40             | 54             | 135,0                      | 791              | 761              | 96,2                            |
| Litvanija          | 584            | 613            | 105,0                      | 1.967            | 3.957            | 201,2                           | 17             | 113            | 664,7                      | 754              | 1.138            | 150,9                           |
| Luksemburg         | 278            | 288            | 103,6                      | 1.816            | 2.108            | 116,1                           | 108            | 45             | 41,7                       | 501              | 1.240            | 247,5                           |
| Mađarska           | 5.039          | 5.514          | 109,4                      | 82.615           | 66.061           | 80,0                            | 6.931          | 9.010          | 130,0                      | 113.181          | 85.838           | 75,8                            |
| Malta              | -              | 25             | -                          | 51               | 482              | 945,1                           | -              | -              | -                          | 1                | 2                | 200,0                           |
| Nizozemska         | 9.951          | 10.108         | 101,6                      | 105.677          | 108.317          | 102,5                           | 1.675          | 1.281          | 76,5                       | 19.746           | 21.589           | 109,3                           |
| Njemačka           | 30.856         | 30.413         | 98,6                       | 374.330          | 393.285          | 105,1                           | 30.687         | 30.820         | 100,4                      | 315.615          | 331.911          | 105,2                           |
| Poljska            | 4.718          | 3.923          | 83,1                       | 44.323           | 55.425           | 125,0                           | 8.639          | 5.544          | 64,2                       | 65.015           | 86.033           | 132,3                           |
| Portugal           | 99             | 104            | 105,1                      | 1.547            | 1.159            | 74,9                            | 89             | 216            | 242,7                      | 1.429            | 1.582            | 110,7                           |

## VANJSKA TRGOVINA

Izvoz po zemljama prema geografskim  
zonama (nastavak)  
u 000 KMUvoz po zemljama prema geografskim  
zonama (nastavak)  
u 000 KM

|                                              | X 2023 | XI 2023 | XI 2023<br>X 2023 | I - XI<br>2022 | I - XI<br>2023 | I-XI 2023<br>I-XI 2022 | X 2023 | XI 2023 | XI 2023<br>X 2023 | I - XI<br>2022 | I - XI<br>2023 | I-XI 2023<br>I-XI 2022 |
|----------------------------------------------|--------|---------|-------------------|----------------|----------------|------------------------|--------|---------|-------------------|----------------|----------------|------------------------|
| Rumunija                                     | 3.404  | 3.095   | 90,9              | 25.880         | 34.686         | 134,0                  | 2.435  | 1.886   | 77,5              | 27.890         | 30.471         | 109,3                  |
| Slovačka                                     | 1.691  | 1.368   | 80,9              | 24.668         | 23.877         | 96,8                   | 1.165  | 1.019   | 87,5              | 20.723         | 13.703         | 66,1                   |
| Slovenija                                    | 18.793 | 21.194  | 112,8             | 192.816        | 217.867        | 113,0                  | 8.904  | 9.005   | 101,1             | 88.204         | 98.239         | 111,4                  |
| Španija                                      | 48     | 97      | 202,1             | 2.151          | 1.226          | 57,0                   | 3.690  | 1.826   | 49,5              | 27.535         | 27.215         | 98,8                   |
| Švedska                                      | 1.947  | 1.339   | 68,8              | 16.748         | 17.757         | 106,0                  | 2.608  | 1.489   | 57,1              | 10.917         | 13.349         | 122,3                  |
| Ujedineno Kraljevstvo                        | -      | -       | -                 | -              | -              | -                      | -      | -       | -                 | -              | -              | -                      |
| ZEMLJE EFTE                                  | 3.021  | 2.641   | 87,4              | 41.139         | 40.349         | 98,1                   | 1.455  | 1.463   | 100,5             | 17.243         | 16.382         | 95,0                   |
| Island                                       | -      | -       | -                 | 31             | 35             | 112,9                  | -      | -       | -                 | 10             | 8              | 80,0                   |
| Lihtenštajn                                  | 94     | 140     | 148,9             | 2.400          | 1.614          | 67,3                   | 79     | 80      | 101,3             | 810            | 848            | 104,7                  |
| Norveška                                     | 2.806  | 2.384   | 85,0              | 35.105         | 34.516         | 98,3                   | 524    | 491     | 93,7              | 11.467         | 7.529          | 65,7                   |
| Švicarska                                    | 121    | 117     | 96,7              | 3.603          | 4.184          | 116,1                  | 852    | 892     | 104,7             | 4.956          | 7.997          | 161,4                  |
| OSTALE EVROPSKE ZEMLJE                       | 48.432 | 46.625  | 96,3              | 664.271        | 464.108        | 69,9                   | 48.695 | 43.432  | 89,2              | 549.616        | 475.770        | 86,6                   |
| Albanija                                     | 2.735  | 3.433   | 125,5             | 25.370         | 31.792         | 125,3                  | 6      | 12      | 200,0             | 890            | 1.021          | 114,7                  |
| Crna Gora                                    | 1.056  | 1.047   | 99,1              | 8.675          | 9.534          | 109,9                  | 447    | 223     | 49,9              | 2.508          | 3.603          | 143,7                  |
| Kosovo                                       | 4.111  | 3.656   | 88,9              | 27.461         | 34.579         | 125,9                  | 1.849  | 1.771   | 95,8              | 20.461         | 20.672         | 101,0                  |
| Sjeverna Makedonija                          | -      | -       | -                 | 695            | -              | -                      | 1.674  | 175     | 10,5              | 69.384         | 16.946         | 24,4                   |
| Ruska Federacija                             | 38.149 | 36.791  | 96,4              | 556.974        | 365.808        | 65,7                   | 14.292 | 13.389  | 93,7              | 154.536        | 148.251        | 95,9                   |
| Srbija                                       | 504    | 229     | 45,4              | 26.133         | 3.773          | 14,4                   | 28.400 | 26.283  | 92,5              | 290.182        | 269.087        | 92,7                   |
| Turska                                       | 778    | 281     | 36,1              | 2.797          | 4.820          | 172,3                  | 1.002  | 1.013   | 101,1             | 7.329          | 10.376         | 141,6                  |
| Ostale zemlje                                | 1.099  | 1.188   | 108,1             | 16.166         | 13.802         | 85,4                   | 1.025  | 566     | 55,2              | 4.326          | 5.814          | 134,4                  |
| AFRIKA                                       | 210    | 157     | 74,8              | 4.978          | 3.441          | 69,1                   | 662    | 531     | 80,2              | 7.806          | 10.025         | 128,4                  |
| ZEMLJE SJEVERNE AFRIKE                       | 71     | -       | -                 | 1.258          | 1.110          | 88,2                   | 336    | 423     | 125,9             | 5.455          | 6.691          | 122,7                  |
| OSTALE AFRIČKE ZEMLJE                        | 139    | 157     | 112,9             | 3.720          | 2.331          | 62,7                   | 326    | 108     | 33,1              | 2.351          | 3.334          | 141,8                  |
| AMERIKA                                      | 487    | 102     | 20,9              | 1.720          | 2.747          | 159,7                  | 36.247 | 29.765  | 82,1              | 538.185        | 410.277        | 76,2                   |
| ZEMLJE SJEVERNE AMERIKE                      | 464    | 96      | 20,7              | 1.666          | 2.567          | 154,1                  | 32.575 | 25.670  | 78,8              | 479.575        | 355.076        | 74,0                   |
| Kanada                                       | -      | -       | -                 | 123            | 33             | 26,8                   | 26     | 98      | 376,9             | 3.227          | 1.187          | 36,8                   |
| SAD                                          | 463    | 96      | 20,7              | 1.543          | 2.533          | 164,2                  | 32.549 | 25.572  | 78,6              | 476.348        | 353.889        | 74,3                   |
| Ostale zemlje                                | 1      | -       | -                 | -              | 1              | -                      | -      | -       | -                 | -              | -              | -                      |
| ZEMLJE CENTRALNE AMERIKE I KARIBA            | 23     | 6       | 26,1              | 44             | 179            | 406,8                  | 308    | 325     | 105,5             | 2.683          | 3.761          | 140,2                  |
| ZEMLJE JUŽNE AMERIKE                         | -      | -       | -                 | 10             | 1              | 10,0                   | 3.364  | 3.770   | 112,1             | 55.927         | 51.440         | 92,0                   |
| AZIJA                                        | 1.688  | 3.053   | 180,9             | 27.594         | 32.058         | 116,2                  | 33.812 | 34.085  | 100,8             | 312.626        | 357.182        | 114,3                  |
| ZEMLJE BLISKOG I SREDNJEG ISTOKA             | 1.254  | 1.735   | 138,4             | 26.404         | 19.643         | 74,4                   | 2.185  | 1.503   | 68,8              | 20.856         | 20.690         | 99,2                   |
| OSTALE ZEMLJE AZIJE                          | 434    | 1.318   | 303,7             | 1.190          | 12.415         | -                      | 31.627 | 32.582  | 103,0             | 291.770        | 336.492        | 115,3                  |
| Indija                                       | 274    | 546     | 199,3             | 472            | 6.470          | -                      | 2.559  | 3.763   | 147,0             | 30.548         | 31.996         | 104,7                  |
| Japan                                        | -      | -       | -                 | -              | -              | -                      | 834    | 948     | 113,7             | 11.287         | 12.432         | 110,1                  |
| Kina                                         | 19     | 61      | 321,1             | 165            | 342            | 207,3                  | 23.836 | 24.084  | 101,0             | 209.624        | 250.375        | 119,4                  |
| Malezija                                     | -      | -       | -                 | 84             | -              | -                      | 266    | 422     | 158,6             | 1.070          | 2.519          | 235,4                  |
| Ostale zemlje                                | 141    | 711     | 504,3             | 469            | 5.603          | -                      | 4.132  | 3.365   | 81,4              | 39.241         | 39.170         | 99,8                   |
| ZEMLJE OKEANIJE I POLARNOG<br>REGIONA        | -      | -       | -                 | 97             | 50             | 51,5                   | 2      | 31      | -                 | 85             | 186            | 218,8                  |
| AUSTRALIJA I NOVI ZELAND                     | -      | -       | -                 | 97             | 50             | 51,5                   | 2      | 31      | -                 | 74             | 185            | 250,0                  |
| Australija                                   | -      | -       | -                 | 97             | 50             | 51,5                   | 1      | 29      | -                 | 59             | 177            | 300,0                  |
| Novi Zeland                                  | -      | -       | -                 | -              | -              | -                      | 1      | 2       | 200,0             | 15             | 7              | 46,7                   |
| Ostale zemlje                                | -      | -       | -                 | -              | -              | -                      | -      | -       | -                 | -              | 1              | -                      |
| OSTALE ZEMLJE OKEANIJE<br>I POLARNOG REGIONA | -      | -       | -                 | -              | -              | -                      | -      | -       | -                 | 11             | 1              | 9,1                    |
| Neraspoređeno                                | 1      | -       | -                 | 92             | 724            | 787,0                  | 113    | 64      | 56,6              | 171            | 1.845          | -                      |

Izvor: Baza podataka Uprave za indirektno/neizravno oporezivanje BiH

Prethodni podaci

## TURIZAM

Turistički promet za novembar / studeni 2023. godine  
Kapaciteti, turisti i noćenja

|                                  | Dolasci turista |                    |                |                            | Noćenja turista |                    |                |                            |
|----------------------------------|-----------------|--------------------|----------------|----------------------------|-----------------|--------------------|----------------|----------------------------|
|                                  | XI 2023         | XI 2023<br>XI 2022 | I - XI<br>2023 | I - XI 2023<br>I - XI 2022 | XI 2023         | XI 2023<br>XI 2022 | I - XI<br>2023 | I - XI 2023<br>I - XI 2022 |
| <b>Dolasci i noćenja turista</b> |                 |                    |                |                            |                 |                    |                |                            |
| <b>UKUPNO</b>                    | <b>4.024</b>    | <b>90,6</b>        | <b>54.666</b>  | <b>117,3</b>               | <b>6.598</b>    | <b>90,9</b>        | <b>94.884</b>  | <b>110,8</b>               |
| Domaći                           | 2.337           | 84,5               | 29.013         | 116,6                      | 3.652           | 88,0               | 46.371         | 113,2                      |
| Strani                           | 1.687           | 100,7              | 25.653         | 118,2                      | 2.946           | 94,9               | 48.513         | 108,7                      |
| <b>BROJ LEŽAJA</b>               | <b>1.809</b>    |                    |                |                            |                 |                    |                |                            |

## Dolasci i noćenja turista prema vrstama objekata

|                                                |              |              |               |              |              |             |               |              |
|------------------------------------------------|--------------|--------------|---------------|--------------|--------------|-------------|---------------|--------------|
| <b>UKUPNO</b>                                  | <b>4.024</b> | <b>90,6</b>  | <b>54.666</b> | <b>117,3</b> | <b>6.598</b> | <b>90,9</b> | <b>94.884</b> | <b>110,8</b> |
| Hoteli i sličan smještaj                       | 3.971        | 90,7         | 54.011        | 117,4        | 6.422        | 91,3        | 92.608        | 110,6        |
| Odmarališta i slični objekti<br>za kraći odmor | 18           | 66,7         | 207           | 131,0        | 40           | 32,8        | 667           | 169,3        |
| Kampovi i prostori za kampiranje               | -            | -            | -             | -            | -            | -           | -             | -            |
| Ostali smještaj                                | 35           | 94,6         | 448           | 101,8        | 136          | 137,4       | 1.609         | 106,8        |
| <b>DOMAĆI</b>                                  | <b>2.337</b> | <b>84,5</b>  | <b>29.013</b> | <b>116,6</b> | <b>3.652</b> | <b>88,0</b> | <b>46.371</b> | <b>113,2</b> |
| Hoteli i sličan smještaj                       | 2.287        | 84,5         | 28.411        | 116,5        | 3.540        | 89,8        | 44.498        | 113,1        |
| Odmarališta i slični objekti<br>za kraći odmor | 18           | 66,7         | 207           | 131,0        | 40           | 32,8        | 667           | 169,3        |
| Kampovi i prostori za kampiranje               | -            | -            | -             | -            | -            | -           | -             | -            |
| Ostali smještaj                                | 32           | 100,0        | 395           | 116,2        | 72           | 83,7        | 1.206         | 98,6         |
| <b>STRANI</b>                                  | <b>1.687</b> | <b>100,7</b> | <b>25.653</b> | <b>118,2</b> | <b>2.946</b> | <b>94,9</b> | <b>48.513</b> | <b>108,7</b> |
| Hoteli i sličan smještaj                       | 1.684        | 100,8        | 25.600        | 118,5        | 2.882        | 93,2        | 48.110        | 108,5        |
| Odmarališta i slični objekti<br>za kraći odmor | -            | -            | -             | -            | -            | -           | -             | -            |
| Kampovi i prostori za kampiranje               | -            | -            | -             | -            | -            | -           | -             | -            |
| Ostali smještaj                                | 3            | 60,0         | 53            | 53,0         | 64           | -           | 403           | 141,9        |

## Dolasci i noćenja turista prema načinu dolaska

|               | Individualno    |             |                 |             | Organizirano    |             |                 |             |
|---------------|-----------------|-------------|-----------------|-------------|-----------------|-------------|-----------------|-------------|
|               | dolasci turista |             | noćenje turista |             | dolasci turista |             | noćenje turista |             |
|               | XI 2023         | Struktura % | XI 2023         | Struktura % | XI 2023         | Struktura % | XI 2023         | Struktura % |
| <b>UKUPNO</b> | <b>3.879</b>    | <b>96,4</b> | <b>6.360</b>    | <b>96,4</b> | <b>145</b>      | <b>3,6</b>  | <b>238</b>      | <b>3,6</b>  |
| Domaći        | 2.264           | 58,4        | 3.543           | 55,7        | 73              | 50,3        | 109             | 45,8        |
| Strani        | 1.615           | 41,6        | 2.817           | 44,3        | 72              | 49,7        | 129             | 54,2        |

## Svrha dolaska turista

|               | Poslovno        |             |                 |             | Ostalo          |             |                 |             |
|---------------|-----------------|-------------|-----------------|-------------|-----------------|-------------|-----------------|-------------|
|               | dolasci turista |             | noćenje turista |             | dolasci turista |             | noćenje turista |             |
|               | XI 2023         | Struktura % | XI 2023         | Struktura % | XI 2023         | Struktura % | XI 2023         | Struktura % |
| <b>UKUPNO</b> | <b>1.437</b>    | <b>35,7</b> | <b>2.342</b>    | <b>35,5</b> | <b>2.587</b>    | <b>64,3</b> | <b>4.256</b>    | <b>64,5</b> |
| Domaći        | 831             | 57,8        | 1.261           | 53,8        | 1.506           | 58,2        | 2.391           | 56,2        |
| Strani        | 606             | 42,2        | 1.081           | 46,2        | 1.081           | 41,8        | 1.865           | 43,8        |

## TURIZAM

## Dolasci i noćenja turista po zemljama prebivališta

|                        | Dolasci turista |                           |                |                                   | Noćenja turista |                           |                |                                   |
|------------------------|-----------------|---------------------------|----------------|-----------------------------------|-----------------|---------------------------|----------------|-----------------------------------|
|                        | XI 2023         | <u>XI 2023</u><br>XI 2022 | I - XI<br>2023 | <u>I - XI 2023</u><br>I - XI 2022 | XI 2023         | <u>XI 2023</u><br>XI 2022 | I - XI<br>2023 | <u>I - XI 2023</u><br>I - XI 2022 |
| <b>UKUPNO STRANI</b>   | <b>1.687</b>    | <b>100,7</b>              | <b>25.653</b>  | <b>118,2</b>                      | <b>2.946</b>    | <b>94,9</b>               | <b>48.513</b>  | <b>108,7</b>                      |
| Albanija               | 4               | 80,0                      | 65             | 100,0                             | 5               | 83,3                      | 115            | 88,5                              |
| Austrija               | 120             | 101,7                     | 2.143          | 107,3                             | 270             | 131,7                     | 4.070          | 101,0                             |
| Belgija                | 8               | 61,5                      | 145            | 104,3                             | 10              | 76,9                      | 250            | 100,8                             |
| Bugarska               | 18              | 112,5                     | 188            | 98,4                              | 33              | 75,0                      | 323            | 62,6                              |
| Crna Gora              | 49              | 108,9                     | 375            | 104,2                             | 58              | 90,6                      | 642            | 112,4                             |
| Češka                  | 7               | 140,0                     | 227            | 114,7                             | 15              | 50,0                      | 345            | 94,0                              |
| Danska                 | 3               | 100,0                     | 314            | 128,2                             | 5               | 62,5                      | 604            | 136,3                             |
| Estonija               | -               | -                         | 10             | -                                 | -               | -                         | 16             | 177,8                             |
| Finska                 | -               | -                         | 32             | 128,0                             | -               | -                         | 48             | 52,8                              |
| Francuska              | 15              | 100,0                     | 304            | 105,9                             | 25              | 104,2                     | 517            | 91,5                              |
| Grčka                  | 10              | 40,0                      | 48             | 52,8                              | 10              | 23,3                      | 62             | 36,7                              |
| Nizozemska             | 38              | 80,9                      | 1.314          | 251,2                             | 63              | 123,5                     | 1.875          | 185,1                             |
| Hrvatska               | 349             | 90,4                      | 4.264          | 108,8                             | 534             | 68,6                      | 6.902          | 100,0                             |
| Irska                  | 4               | 44,4                      | 63             | 106,8                             | 7               | 53,9                      | 95             | 67,4                              |
| Island                 | -               | -                         | 5              | 31,3                              | -               | -                         | 7              | 18,0                              |
| Italija                | 38              | 105,6                     | 663            | 137,8                             | 75              | 123,0                     | 1.611          | 183,1                             |
| Kipar                  | 1               | 100,0                     | 7              | -                                 | 1               | 100,0                     | 19             | -                                 |
| Latvija                | -               | -                         | 5              | 71,4                              | -               | -                         | 7              | 63,6                              |
| Litvanija              | -               | -                         | 20             | 19,6                              | -               | -                         | 23             | 11,9                              |
| Luksemburg             | -               | -                         | 70             | 170,7                             | -               | -                         | 110            | 150,7                             |
| Mađarska               | 22              | 39,3                      | 733            | 121,0                             | 22              | 11,3                      | 2.638          | 96,4                              |
| Sjeverna Makedonija    | 38              | 100,0                     | 378            | 97,7                              | 61              | 80,3                      | 985            | 126,8                             |
| Malta                  | -               | -                         | 7              | -                                 | -               | -                         | 9              | 180,0                             |
| Norveška               | 3               | 37,5                      | 103            | 97,2                              | 3               | 17,7                      | 208            | 112,4                             |
| Njemačka               | 138             | 87,9                      | 2.823          | 123,2                             | 297             | 85,8                      | 5.783          | 109,6                             |
| Poljska                | 13              | 76,5                      | 564            | 169,9                             | 16              | 44,4                      | 1.074          | 148,8                             |
| Portugal / Portugalija | -               | -                         | 26             | 113,0                             | -               | -                         | 137            | 253,7                             |
| Rumunija / Rumunjska   | 6               | -                         | 115            | 149,4                             | 9               | -                         | 187            | 140,6                             |
| Rusija                 | 3               | 42,9                      | 123            | 148,2                             | 32              | -                         | 281            | 209,7                             |
| Slovačka               | 10              | 142,9                     | 132            | 133,3                             | 22              | 110,0                     | 178            | 99,4                              |
| Slovenija              | 214             | 105,9                     | 2.308          | 103,0                             | 330             | 112,6                     | 3.415          | 93,5                              |
| Srbija                 | 338             | 144,4                     | 3.327          | 129,0                             | 568             | 177,0                     | 5.014          | 119,7                             |
| Španija / Španjolska   | 1               | 50,0                      | 78             | 92,9                              | 2               | 100,0                     | 156            | 70,3                              |
| Švajcarska / Švicarska | 32              | 106,7                     | 617            | 94,9                              | 47              | 74,6                      | 1.107          | 89,2                              |
| Švedska                | 14              | 23,3                      | 799            | 109,0                             | 21              | 25,6                      | 1.582          | 123,5                             |
| Turska                 | 89              | 185,4                     | 1.118          | 124,4                             | 174             | 189,1                     | 3.023          | 130,8                             |
| Ujedinjeno Kraljevstvo | 13              | 130,0                     | 136            | 151,1                             | 39              | 243,8                     | 277            | 153,9                             |
| Ukrajina               | 1               | 20,0                      | 84             | 142,4                             | 30              | 103,5                     | 410            | 206,0                             |
| Ostale evropske zemlje | 10              | 100,0                     | 84             | 41,8                              | 21              | 161,5                     | 210            | 52,2                              |
| Egipat                 | -               | -                         | 7              | 87,5                              | -               | -                         | 29             | 107,4                             |

**TURIZAM**
**Dolasci i noćenja turista po zemljama prebivališta**

|                                          | Dolasci turista |                           |                |                                   | Noćenja turista |                           |                |                                   |
|------------------------------------------|-----------------|---------------------------|----------------|-----------------------------------|-----------------|---------------------------|----------------|-----------------------------------|
|                                          | XI 2023         | <u>XI 2023</u><br>XI 2022 | I - XI<br>2023 | <u>I - XI 2023</u><br>I - XI 2022 | XI 2023         | <u>XI 2023</u><br>XI 2022 | I - XI<br>2023 | <u>I - XI 2023</u><br>I - XI 2022 |
| Južnoafrička Republika                   | -               | -                         | 4              | 66,7                              | -               | -                         | 9              | 150,0                             |
| Ostale afričke zemlje                    | 2               | 66,7                      | 43             | 286,7                             | 2               | 50,0                      | 80             | -                                 |
| Kanada                                   | 1               | 50,0                      | 93             | 113,4                             | 6               | -                         | 183            | 100,0                             |
| SAD                                      | 21              | 80,8                      | 654            | 116,0                             | 62              | 182,4                     | 1.666          | 120,3                             |
| Ostale sjeverno -<br>američke zemlje     | -               | -                         | 2              | 28,6                              | -               | -                         | 10             | 76,9                              |
| Brazil                                   | 1               | 25,0                      | 50             | 45,9                              | 4               | 8,3                       | 445            | 32,3                              |
| Ostale zemlje Južne<br>i Srednje Amerike | 1               | -                         | 44             | 293,3                             | 1               | -                         | 106            | 119,1                             |
| Bahrein                                  | -               | -                         | 1              | 11,1                              | -               | -                         | 1              | 11,1                              |
| Indija                                   | 2               | 200,0                     | 32             | 177,8                             | 2               | 100,0                     | 63             | 153,7                             |
| Iran                                     | -               | -                         | 25             | -                                 | -               | -                         | 123            | -                                 |
| Izrael                                   | -               | -                         | 10             | 100,0                             | -               | -                         | 13             | 118,2                             |
| Japan                                    | 1               | 100,0                     | 22             | 275,0                             | 2               | 100,0                     | 49             | -                                 |
| Južna Koreja                             | 3               | -                         | 6              | -                                 | 4               | -                         | 8              | -                                 |
| Katar                                    | -               | -                         | 31             | -                                 | -               | -                         | 38             | 237,5                             |
| Narodna Republika Kina                   | 36              | -                         | 379            | -                                 | 40              | -                         | 556            | -                                 |
| Kuvajt                                   | -               | -                         | 41             | 80,4                              | -               | -                         | 53             | 41,4                              |
| Malezija                                 | -               | -                         | 2              | -                                 | -               | -                         | 7              | -                                 |
| Oman                                     | -               | -                         | 30             | 157,9                             | -               | -                         | 34             | 179,0                             |
| Saudijska Arabija                        | -               | -                         | 44             | 137,5                             | -               | -                         | 65             | 73,9                              |
| Ujedinjeni Arapski Emirati               | -               | -                         | 38             | 16,7                              | -               | -                         | 43             | 8,5                               |
| Ostale azijske zemlje                    | 3               | 50,0                      | 148            | 187,3                             | 4               | 13,8                      | 329            | 175,9                             |
| Australija                               | 7               | 233,3                     | 121            | 189,1                             | 14              | 233,3                     | 254            | 174,0                             |
| Novi Zeland                              | -               | -                         | -              | -                                 | -               | -                         | -              | -                                 |
| Ostale zemlje<br>Okeanije                | -               | -                         | 9              | 81,8                              | -               | -                         | 34             | -                                 |

**ZENIČKO - DOBOJSKI KANTON**

PRIRODNO KRETANJE STANOVNIŠTVA I BRAKOVI

Prirodno kretanje stanovništva i brakovi po mjestu uobičajenog stanovanja

| Općina | Ukupno rođeni | Živorodeni |          |        | Mrtvorodeni | Mjesto porođaja         |                    |                    | Umrli  |          |        | Od toga        |       |        |               |       |        | Zaključeni brakovi | Razvedeni brakovi |
|--------|---------------|------------|----------|--------|-------------|-------------------------|--------------------|--------------------|--------|----------|--------|----------------|-------|--------|---------------|-------|--------|--------------------|-------------------|
|        |               | ukupno     | po spolu |        |             | u zdravstvenoj ustanovi | na drugom mjestu   |                    | ukupno | po spolu |        | umrla dojenčad |       |        | nasilne smrti |       |        |                    |                   |
|        |               |            | muški    | ženski |             |                         | sa stručnom pomoći | bez stručne pomoći |        | muški    | ženski | ukupno         | muški | ženski | ukupno        | muški | ženski |                    |                   |

Za mjesec novembar / studeni 2023. godine - prvi rezultati

|                 |            |            |            |            |          |            |          |          |            |            |            |          |          |          |          |          |          |           |           |
|-----------------|------------|------------|------------|------------|----------|------------|----------|----------|------------|------------|------------|----------|----------|----------|----------|----------|----------|-----------|-----------|
| <b>UKUPNO</b>   | <b>266</b> | <b>266</b> | <b>131</b> | <b>135</b> | <b>-</b> | <b>266</b> | <b>-</b> | <b>-</b> | <b>292</b> | <b>169</b> | <b>123</b> | <b>3</b> | <b>2</b> | <b>1</b> | <b>4</b> | <b>4</b> | <b>-</b> | <b>91</b> | <b>13</b> |
| Breza           | 9          | 9          | 4          | 5          | -        | 9          | -        | -        | 11         | 5          | 6          | -        | -        | -        | -        | -        | -        | 2         | -         |
| Doboj - Jug     | 5          | 5          | 2          | 3          | -        | 5          | -        | -        | 3          | 2          | 1          | -        | -        | -        | -        | -        | -        | 1         | 1         |
| Grad Visoko     | 37         | 37         | 16         | 21         | -        | 37         | -        | -        | 25         | 15         | 10         | -        | -        | -        | -        | -        | -        | 11        | 1         |
| Grad Zavidovići | 20         | 20         | 9          | 11         | -        | 20         | -        | -        | 27         | 19         | 8          | -        | -        | -        | -        | -        | -        | 7         | 1         |
| Grad Zenica     | 77         | 77         | 40         | 37         | -        | 77         | -        | -        | 110        | 64         | 46         | 2        | 1        | 1        | 2        | 2        | -        | 33        | 1         |
| Kakanj          | 27         | 27         | 11         | 16         | -        | 27         | -        | -        | 25         | 17         | 8          | -        | -        | -        | -        | -        | -        | 11        | 5         |
| Maglaj          | 20         | 20         | 7          | 13         | -        | 20         | -        | -        | 20         | 7          | 13         | -        | -        | -        | -        | -        | -        | -         | 3         |
| Olovo           | 1          | 1          | 1          | -          | -        | 1          | -        | -        | 6          | 4          | 2          | -        | -        | -        | -        | -        | -        | 4         | 1         |
| Tešanj          | 49         | 49         | 28         | 21         | -        | 49         | -        | -        | 30         | 19         | 11         | 1        | 1        | -        | -        | -        | -        | 16        | -         |
| Usora           | 3          | 3          | 2          | 1          | -        | 3          | -        | -        | 10         | 4          | 6          | -        | -        | -        | -        | -        | -        | -         | -         |
| Vareš           | -          | -          | -          | -          | -        | -          | -        | -        | 8          | 6          | 2          | -        | -        | -        | -        | -        | -        | 1         | -         |
| Žepče           | 18         | 18         | 11         | 7          | -        | 18         | -        | -        | 17         | 7          | 10         | -        | -        | -        | 2        | 2        | -        | 5         | -         |

Za period januar / siječanj - novembar / studeni 2023. godine - prvi rezultati

|                 |              |              |              |              |          |              |          |          |              |              |              |           |          |          |           |           |           |              |            |
|-----------------|--------------|--------------|--------------|--------------|----------|--------------|----------|----------|--------------|--------------|--------------|-----------|----------|----------|-----------|-----------|-----------|--------------|------------|
| <b>UKUPNO</b>   | <b>2.708</b> | <b>2.701</b> | <b>1.395</b> | <b>1.306</b> | <b>7</b> | <b>2.707</b> | <b>1</b> | <b>-</b> | <b>3.115</b> | <b>1.609</b> | <b>1.506</b> | <b>11</b> | <b>6</b> | <b>5</b> | <b>63</b> | <b>52</b> | <b>11</b> | <b>1.833</b> | <b>216</b> |
| Breza           | 79           | 78           | 39           | 39           | 1        | 79           | -        | -        | 140          | 77           | 63           | -         | -        | -        | 1         | -         | 1         | 56           | 11         |
| Doboj - Jug     | 31           | 31           | 11           | 20           | -        | 31           | -        | -        | 31           | 19           | 12           | -         | -        | -        | 1         | 1         | -         | 21           | 5          |
| Grad Visoko     | 281          | 281          | 126          | 155          | -        | 280          | 1        | -        | 325          | 178          | 147          | 1         | 1        | -        | 3         | 3         | -         | 180          | 24         |
| Grad Zavidovići | 217          | 217          | 112          | 105          | -        | 217          | -        | -        | 245          | 130          | 115          | -         | -        | -        | 3         | 1         | 2         | 185          | 45         |
| Grad Zenica     | 899          | 896          | 462          | 434          | 3        | 899          | -        | -        | 990          | 480          | 510          | 6         | 3        | 3        | 21        | 14        | 7         | 605          | 30         |
| Kakanj          | 307          | 306          | 151          | 155          | 1        | 307          | -        | -        | 347          | 180          | 167          | -         | -        | -        | 5         | 4         | 1         | 216          | 37         |
| Maglaj          | 163          | 163          | 84           | 79           | -        | 163          | -        | -        | 184          | 91           | 93           | 2         | -        | 2        | 7         | 7         | -         | 107          | 27         |
| Olovo           | 43           | 43           | 25           | 18           | -        | 43           | -        | -        | 96           | 49           | 47           | -         | -        | -        | 2         | 2         | -         | 44           | 6          |
| Tešanj          | 451          | 451          | 255          | 196          | -        | 451          | -        | -        | 335          | 179          | 156          | 2         | 2        | -        | 10        | 10        | -         | 262          | 27         |
| Usora           | 20           | 19           | 10           | 9            | 1        | 20           | -        | -        | 57           | 29           | 28           | -         | -        | -        | -         | -         | -         | 17           | 1          |
| Vareš           | 29           | 29           | 17           | 12           | -        | 29           | -        | -        | 110          | 62           | 48           | -         | -        | -        | 1         | 1         | -         | 29           | -          |
| Žepče           | 188          | 187          | 103          | 84           | 1        | 188          | -        | -        | 255          | 135          | 120          | -         | -        | -        | 9         | 9         | -         | 111          | 3          |

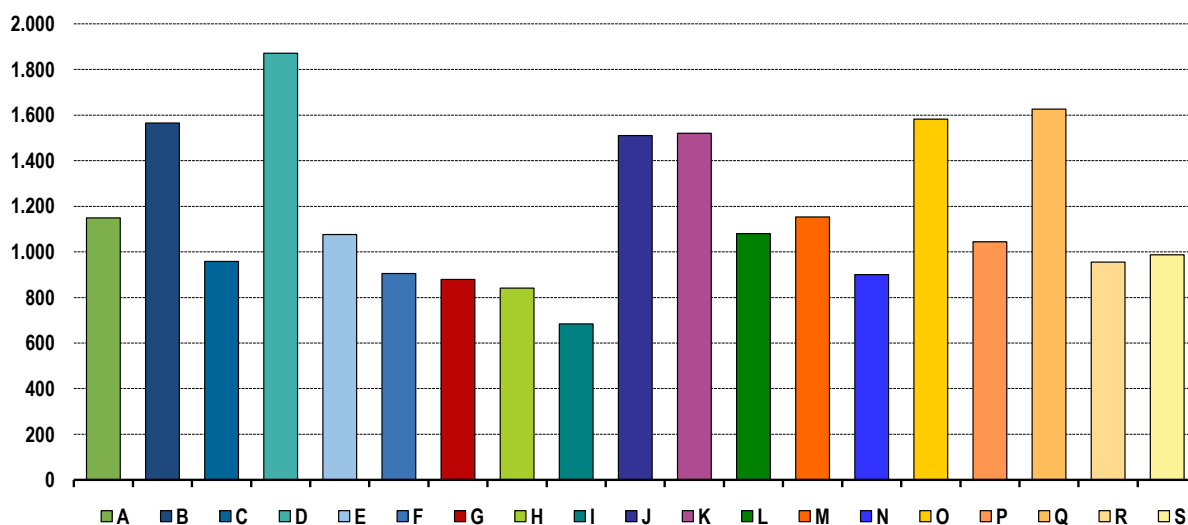


PLAĆE

Prosječna mjesečna isplaćena neto i bruto plaća zaposlenih po područjima KD BiH 2010

|                                                                                                      | Prosječna neto plaća u KM |              |              |                            |                            | Prosječna bruto plaća u KM |              |              |                            |                            |
|------------------------------------------------------------------------------------------------------|---------------------------|--------------|--------------|----------------------------|----------------------------|----------------------------|--------------|--------------|----------------------------|----------------------------|
|                                                                                                      | Ø 2022                    | X 2023       | XI 2023      | Index<br>XI 2023<br>Ø 2022 | Index<br>XI 2023<br>X 2023 | Ø 2022                     | X 2023       | XI 2023      | Index<br>XI 2023<br>Ø 2022 | Index<br>XI 2023<br>X 2023 |
| <b>UKUPNO</b>                                                                                        | <b>962</b>                | <b>1.092</b> | <b>1.113</b> | <b>115,7</b>               | <b>101,9</b>               | <b>1.475</b>               | <b>1.684</b> | <b>1.711</b> | <b>116,0</b>               | <b>101,6</b>               |
| A Poljoprivreda, šumarstvo i ribolov                                                                 | 978                       | 1.198        | 1.149        | 117,5                      | 95,9                       | 1.496                      | 1.857        | 1.778        | 118,9                      | 95,7                       |
| B Vađenje ruda i kamena                                                                              | 1.297                     | 1.491        | 1.565        | 120,7                      | 105,0                      | 1.981                      | 2.344        | 2.466        | 124,5                      | 105,2                      |
| C Prerađivačka industrija                                                                            | 808                       | 937          | 958          | 118,6                      | 102,2                      | 1.221                      | 1.415        | 1.424        | 116,6                      | 100,6                      |
| D Proizvodnja i snabdijevanje električnom energijom, plinom, parom i klimatizacija                   | 1.729                     | 1.875        | 1.871        | 108,2                      | 99,8                       | 2.705                      | 2.932        | 2.926        | 108,2                      | 99,8                       |
| E Snabdijevanje vodom; uklanjanje otpadnih voda, upravljanje otpadom te djelatnosti sanacije okoliša | 951                       | 1.076        | 1.076        | 113,1                      | 100,0                      | 1.460                      | 1.655        | 1.678        | 114,9                      | 101,4                      |
| F Građevinarstvo                                                                                     | 725                       | 905          | 905          | 124,8                      | 100,0                      | 1.094                      | 1.375        | 1.379        | 126,1                      | 100,3                      |
| G Trgovina na veliko i na malo; popravak motornih vozila i motocikala                                | 731                       | 839          | 879          | 120,2                      | 104,8                      | 1.118                      | 1.291        | 1.359        | 121,6                      | 105,3                      |
| H Prijevoz i skladištenje                                                                            | 749                       | 849          | 841          | 112,3                      | 99,1                       | 1.136                      | 1.317        | 1.311        | 115,4                      | 99,5                       |
| I Djelatnosti pružanja smještaja te pripreme i usluživanja hrane (hotelijerstvo i ugostiteljstvo)    | 590                       | 667          | 684          | 115,9                      | 102,5                      | 900                        | 1.015        | 1.047        | 116,3                      | 103,2                      |
| J Informacije i komunikacije                                                                         | 1.446                     | 1.541        | 1.510        | 104,4                      | 98,0                       | 2.263                      | 2.421        | 2.371        | 104,8                      | 97,9                       |
| K Finansijske djelatnosti i djelatnosti osiguranja                                                   | 1.400                     | 1.494        | 1.520        | 108,6                      | 101,7                      | 2.205                      | 2.336        | 2.446        | 110,9                      | 104,7                      |
| L Poslovanje nekretninama                                                                            | 965                       | 1.045        | 1.080        | 111,9                      | 103,3                      | 1.505                      | 1.611        | 1.685        | 112,0                      | 104,6                      |
| M Stručne, naučne i tehničke djelatnosti                                                             | 1.000                     | 1.133        | 1.153        | 115,3                      | 101,8                      | 1.548                      | 1.761        | 1.795        | 116,0                      | 101,9                      |
| N Administrativne i pomoćne uslužne djelatnosti                                                      | 703                       | 889          | 900          | 128,0                      | 101,2                      | 1.079                      | 1.412        | 1.431        | 132,6                      | 101,3                      |
| O Javna uprava i odbrana; obavezno socijalno osiguranje                                              | 1.387                     | 1.577        | 1.582        | 114,1                      | 100,3                      | 2.156                      | 2.469        | 2.478        | 114,9                      | 100,4                      |
| P Obrazovanje                                                                                        | 982                       | 1.045        | 1.044        | 106,3                      | 99,9                       | 1.524                      | 1.627        | 1.626        | 106,7                      | 99,9                       |
| Q Djelatnosti zdravstvene i socijalne zaštite                                                        | 1.450                     | 1.564        | 1.626        | 112,1                      | 104,0                      | 2.266                      | 2.448        | 2.543        | 112,2                      | 103,9                      |
| R Umjetnost, zabava i rekreacija                                                                     | 770                       | 901          | 955          | 124,0                      | 106,0                      | 1.187                      | 1.392        | 1.482        | 124,9                      | 106,5                      |
| S Ostale uslužne djelatnosti                                                                         | 928                       | 990          | 987          | 106,4                      | 99,7                       | 1.402                      | 1.502        | 1.498        | 106,8                      | 99,7                       |

Prosječna neto plaća u KM, novembar / studeni 2023.



## Proizvodnja, prodaja i zalihe šumskih sortimenata

Novembar / Studeni 2023. godine

000 m<sup>3</sup>

|                                          | Proizvodnja |           |            |            | Prodaja    |            | Zalihe<br>(stanje<br>krajem<br>mjeseca)<br>2023 |
|------------------------------------------|-------------|-----------|------------|------------|------------|------------|-------------------------------------------------|
|                                          | XI          |           | I - XI     |            | I - XI     |            |                                                 |
|                                          | 2022        | 2023      | 2022       | 2023       | 2022       | 2023       |                                                 |
| <b>UKUPNO</b>                            | <b>27</b>   | <b>23</b> | <b>302</b> | <b>265</b> | <b>302</b> | <b>264</b> | <b>15</b>                                       |
| Trupci četinarā/četinjača                | 10          | 9         | 121        | 106        | 121        | 106        | 5                                               |
| Jamsko drvo četinarā/četinjača           | 2           | 2         | 23         | 18         | 23         | 18         | 1                                               |
| Ostalo dugo drvo četinarā/četinjača      | -           | -         | -          | -          | -          | -          | -                                               |
| Prostorno drvo četinarā/četinjača        | 4           | 4         | 34         | 37         | 35         | 36         | 3                                               |
| Trupci lišćara/listača                   | 4           | 2         | 41         | 37         | 41         | 37         | 2                                               |
| Jamsko drvo lišćara/listača              | -           | -         | 0          | 0          | 0          | 0          | 0                                               |
| Ostalo dugo drvo lišćara/listača         | -           | -         | 0          | -          | -          | -          | -                                               |
| Prostorno drvo lišćara/listača           | -           | 1         | 0          | 8          | 0          | 8          | 0                                               |
| Ogrjevno drvo četinarā/četinjača         | 0           | 0         | 0          | 0          | 0          | 0          | 0                                               |
| Ogrjevno drvo lišćara/listača            | 8           | 6         | 83         | 58         | 82         | 58         | 4                                               |
| Ostalo grubo obrađeno drvo <sup>1)</sup> | -           | -         | -          | -          | -          | -          | -                                               |

<sup>1)</sup> Uključuje sitno tehničko drvo, cijepane drvene motke i kolje

**INDUSTRIJA**
**Indeks obima industrijske proizvodnje**

Novembar / Studeni 2023. godine

|                                                                                                                     | <u>XI 2023</u><br>Ø 2022 | <u>XI 2023</u><br>X 2023 | <u>XI 2023</u><br>XI 2022 | <u>I - XI 2023</u><br>I - XI 2022 |
|---------------------------------------------------------------------------------------------------------------------|--------------------------|--------------------------|---------------------------|-----------------------------------|
| <b>INDUSTRIJA UKUPNO</b>                                                                                            | <b>78,3</b>              | <b>86,6</b>              | <b>81,0</b>               | <b>90,9</b>                       |
| <b>PREMA GLAVNIM INDUSTRIJSKIM GRUPACIJAMA</b>                                                                      |                          |                          |                           |                                   |
| AI Intermedijarni proizvodi                                                                                         | 61,4                     | 64,1                     | 62,6                      | 96,5                              |
| AE Energija                                                                                                         | 84,7                     | 103,5                    | 88,3                      | 80,4                              |
| BB Kapitalni proizvodi                                                                                              | 105,6                    | 107,6                    | 116,3                     | 98,8                              |
| CD Trajni proizvodi za široku potrošnju                                                                             | 84,9                     | 97,3                     | 77,5                      | 92,4                              |
| CN Netrajni proizvodi za široku potrošnju                                                                           | 87,7                     | 98,2                     | 90,8                      | 90,8                              |
| <b>PREMA PODRUČJIMA I OBLASTIMA KD-a</b>                                                                            |                          |                          |                           |                                   |
| <b>B VAĐENJE RUDA I KAMENA</b>                                                                                      | <b>60,5</b>              | <b>81,9</b>              | <b>77,4</b>               | <b>74,9</b>                       |
| 05 Vađenje uglja i lignita                                                                                          | 60,9                     | 82,8                     | 77,9                      | 75,0                              |
| 08 Vađenje ostalih ruda i kamena                                                                                    | 35,2                     | 34,8                     | -                         | -                                 |
| <b>C PRERAĐIVAČKA INDUSTRIJA</b>                                                                                    | <b>76,2</b>              | <b>81,5</b>              | <b>78,8</b>               | <b>94,5</b>                       |
| 10 Proizvodnja prehrambenih proizvoda                                                                               | 93,5                     | 99,7                     | 86,9                      | 94,3                              |
| 11 Proizvodnja pića                                                                                                 | 76,1                     | 69,0                     | 85,0                      | 107,3                             |
| 13 Proizvodnja tekstila                                                                                             | 66,7                     | 97,0                     | 84,3                      | 66,0                              |
| 14 Proizvodnja odjeće                                                                                               | 102,8                    | 102,7                    | 106,7                     | 98,2                              |
| 15 Proizvodnja kože i srodnih proizvoda                                                                             | 39,3                     | 81,1                     | 43,0                      | 71,9                              |
| 16 Prerada drva i proizvoda od drva i pluta, osim namještaja; proizvodnja predmeta od slame i pletarskih materijala | 81,4                     | 84,8                     | 81,1                      | 90,0                              |
| 17 Proizvodnja papira i proizvoda od papira                                                                         | 101,2                    | -*                       | 256,8                     | 90,1                              |
| 18 Štampanje i umnožavanje snimljenih zapisa                                                                        | 115,4                    | 91,7                     | 111,6                     | 108,0                             |
| 19 Proizvodnja koksa i rafiniranih naftnih proizvoda                                                                | 82,8                     | 89,0                     | 104,4                     | 83,7                              |
| 20 Proizvodnja hemikalija i hemijskih proizvoda                                                                     | 42,5                     | 40,9                     | 42,6                      | 90,3                              |
| 22 Proizvodnja proizvoda od gume i plastičnih masa                                                                  | 103,6                    | 92,8                     | 83,8                      | 102,4                             |
| 23 Proizvodnja ostalih nemetalnih mineralnih proizvoda                                                              | 116,2                    | 96,7                     | 115,5                     | 100,4                             |
| 24 Proizvodnja baznih metala                                                                                        | 15,0                     | 14,8                     | 13,5                      | 96,9                              |
| 25 Proizvodnja gotovih metalnih proizvoda, osim mašina i opreme                                                     | 133,2                    | 112,6                    | 140,4                     | 114,2                             |
| 27 Proizvodnja električne opreme                                                                                    | 96,6                     | 150,2                    | 108,1                     | 97,6                              |
| 28 Proizvodnja mašina i uređaja, d. n.                                                                              | 80,3                     | 95,5                     | 79,3                      | 87,1                              |
| 29 Proizvodnja motornih vozila, prikolica i poluprikolica                                                           | 103,8                    | 82,8                     | 215,8                     | 106,6                             |
| 31 Proizvodnja namještaja                                                                                           | 87,2                     | 97,5                     | 81,2                      | 91,3                              |
| 32 Ostala prerađivačka industrija                                                                                   | 135,4                    | 97,1                     | 114,2                     | 179,5                             |
| 33 Popravak i instaliranje mašina i opreme                                                                          | 209,4                    | 106,4                    | 167,0                     | 179,5                             |
| <b>D PROIZVODNJA I SNABDIJEVANJE/OPSKRBA ELEKTRIČNOM ENERGIJOM I PLINOM (OSIM 35.3)<sup>1</sup></b>                 | <b>96,1</b>              | <b>113,3</b>             | <b>90,9</b>               | <b>82,7</b>                       |
| 35 Proizvodnja i snabdijevanje/opskrba električnom energijom i plinom (osim 35.3) <sup>1</sup>                      | 96,1                     | 113,3                    | 90,9                      | 82,7                              |

1) Grana djelatnosti 35.3. Proizvodnja i snabdijevanje/opskrba parom i klimatizacija

-\* Indeks veći od 300,0

Izvoz po područjima klasifikacije  
djelatnosti KD BiH 2010  
u 000 KMUvoz po područjima klasifikacije  
djelatnosti KD BiH 2010  
u 000 KM

|                                                                                                   | X 2023         | XI 2023        | XI 2023<br>X 2023 | I - XI<br>2022   | I - XI<br>2023   | I-XI 2023<br>I-XI 2022 | X 2023         | XI 2023        | XI 2023<br>X 2023 | I - XI<br>2022   | I - XI<br>2023   | I-XI 2023<br>I-XI 2022 |
|---------------------------------------------------------------------------------------------------|----------------|----------------|-------------------|------------------|------------------|------------------------|----------------|----------------|-------------------|------------------|------------------|------------------------|
| <b>UKUPNO</b>                                                                                     | <b>168.324</b> | <b>177.898</b> | <b>105,7</b>      | <b>2.120.317</b> | <b>1.982.924</b> | <b>93,5</b>            | <b>197.110</b> | <b>190.042</b> | <b>96,4</b>       | <b>2.363.427</b> | <b>2.223.687</b> | <b>94,1</b>            |
| A Poljoprivreda, šumarstvo<br>i ribarstvo                                                         | 725            | 983            | 135,6             | 5.425            | 5.504            | 101,5                  | 7.698          | 8.277          | 107,5             | 128.545          | 108.603          | 84,5                   |
| B Vađenje rude i kamena                                                                           | 860            | 2.820          | 327,8             | 8.903            | 12.841           | 144,2                  | 18.126         | 18.605         | 102,6             | 323.355          | 195.159          | 60,4                   |
| C Prerađivačka industrija                                                                         | 159.750        | 166.190        | 104,0             | 2.003.303        | 1.879.001        | 93,8                   | 170.590        | 162.382        | 95,2              | 1.898.774        | 1.912.915        | 100,7                  |
| D Proizvodnja i snabdijevanje<br>električnom energijom,<br>gasom/plinom, parom<br>i klimatizacija | 1.147          | 1.060          | 92,4              | 4.469            | 21.676           | 485,0                  | 83             | 38             | 46,2              | -                | 414              | -                      |
| Ostalo                                                                                            | 5.842          | 6.845          | 117,2             | 83.862           | 63.901           | 76,2                   | 614            | 739            | 120,4             | 6.998            | 6.596            | 94,2                   |
| Nerazvrstano po kategorijama                                                                      | -              | -              | -                 | 14.355           | -                | -                      | -              | -              | -                 | 5.754            | -                | -                      |

Izvor: Baza podataka Uprave za indirektno/neizravno oporezivanje BiH

Prethodni podaci

Izvoz po sektorima i odsjecima  
SMTK - Rev. 4  
u 000 KMUvoz po sektorima i odsjecima  
SMTK - Rev. 4  
u 000 KM

|                                             | X 2023         | XI 2023        | XI 2023<br>X 2023 | I - XI<br>2022   | I - XI<br>2023   | I-XI 2023<br>I-XI 2022 | X 2023         | XI 2023        | XI 2023<br>X 2023 | I - XI<br>2022   | I - XI<br>2023   | I-XI 2023<br>I-XI 2022 |
|---------------------------------------------|----------------|----------------|-------------------|------------------|------------------|------------------------|----------------|----------------|-------------------|------------------|------------------|------------------------|
| <b>UKUPNO</b>                               | <b>168.324</b> | <b>177.898</b> | <b>105,7</b>      | <b>2.120.317</b> | <b>1.982.924</b> | <b>93,5</b>            | <b>197.110</b> | <b>190.042</b> | <b>96,4</b>       | <b>2.363.427</b> | <b>2.223.687</b> | <b>94,1</b>            |
| 0 HRANA I ŽIVE ŽIVOTINJE                    | 8.273          | 9.070          | 109,6             | 76.250           | 91.591           | 120,1                  | 22.853         | 25.555         | 111,8             | 209.851          | 239.621          | 114,2                  |
| 00 Žive životinje                           | -              | -              | -                 | -                | -                | -                      | 236            | 423            | 179,2             | 5.541            | 6.585            | 118,8                  |
| 01 Meso i mesne prerađevine                 | 2.599          | 2.771          | 106,6             | 29.920           | 38.796           | 129,7                  | 12.919         | 13.500         | 104,5             | 94.644           | 116.663          | 123,3                  |
| 02 Mlijeko, mliječne prerađevine i jaja     | 212            | -              | -                 | 1.077            | 705              | 65,5                   | 665            | 561            | 84,4              | 4.502            | 5.897            | 131,0                  |
| 03 Ribe, vodozemci i njihove<br>prerađevine | -              | -              | -                 | 5                | -                | -                      | -              | -              | -                 | -                | 289              | -                      |
| 04 Žitarice i proizvodi od žitarica         | 2.912          | 3.661          | 125,7             | 20.792           | 30.236           | 145,4                  | 2.847          | 3.372          | 118,4             | 36.630           | 34.995           | 95,5                   |
| 05 Voće i povrće                            | 564            | 1.063          | 188,5             | 10.235           | 6.131            | 59,9                   | 1.679          | 2.613          | 155,6             | 13.043           | 22.365           | 171,5                  |
| 06 Šećer, šećerne prerađevine i med         | 81             | 9              | 11,1              | 214              | 232              | 108,4                  | 226            | 161            | 71,2              | 619              | 932              | 150,6                  |
| 07 Kafa, čaj, kakao i začini                | 1.472          | 950            | 64,5              | 11.429           | 12.208           | 106,8                  | 2.242          | 2.316          | 103,3             | 32.959           | 28.762           | 87,3                   |
| 08 Hrana za životinje                       | 321            | 539            | 167,9             | 1.868            | 2.365            | 126,6                  | 1.428          | 1.044          | 73,1              | 11.076           | 12.104           | 109,3                  |
| 09 Ostali jestivi proizvodi                 | 112            | 77             | 68,8              | 710              | 918              | 129,3                  | 611            | 1.565          | 256,1             | 10.837           | 11.029           | 101,8                  |
| 1 PIĆA I DUHAN                              | 60             | 52             | 86,7              | 926              | 759              | 82,0                   | 424            | 541            | 127,6             | 5.450            | 5.152            | 94,5                   |
| 11 Pića                                     | 60             | 52             | 86,7              | 926              | 759              | 82,0                   | 424            | 541            | 127,6             | 5.450            | 5.152            | 94,5                   |
| 12 Duhan i proizvodi od duhana              | -              | -              | -                 | -                | -                | -                      | -              | -              | -                 | -                | -                | -                      |
| 2 SIROVE MATERIJE NEJESTIVE,<br>OSIM GORIVA | 9.834          | 12.708         | 129,2             | 136.348          | 117.016          | 85,8                   | 4.845          | 4.318          | 89,1              | 111.039          | 66.485           | 59,9                   |
| 21 Sirove kože i sirovo krzno               | 253            | 204            | 80,6              | 6.342            | 6.062            | 95,6                   | 213            | 81             | 38,0              | 8.018            | 3.944            | 49,2                   |
| 22 Uljano sjemenje i plodovi                | -              | -              | -                 | 11               | 11               | 100,0                  | 479            | 111            | 23,2              | 2.243            | 2.761            | 123,1                  |
| 23 Sirovi i sintetički kaučuk               | -              | -              | -                 | -                | -                | -                      | 25             | 75             | 300,0             | 468              | 515              | 110,0                  |
| 24 Drvo i pluta                             | 2.937          | 2.426          | 82,6              | 38.584           | 33.220           | 86,1                   | 3.227          | 2.952          | 91,5              | 71.192           | 47.911           | 67,3                   |
| 25 Celuloza i papirni otpaci                | 345            | 357            | 103,5             | 2.942            | 3.556            | 120,9                  | 263            | 430            | 163,5             | 5.806            | 2.978            | 51,3                   |
| 26 Sirova tekstilna vlakna i njihovi otpaci | 39             | 13             | 33,3              | 4                | 76               | -                      | 192            | 94             | 49,0              | 1.364            | 1.421            | 104,2                  |
| 27 Prirodna đubriva i minerali osim goriva  | 2.514          | 2.528          | 100,6             | 30.460           | 27.053           | 88,8                   | 169            | 182            | 107,7             | 2.052            | 2.280            | 111,1                  |
| 28 Metalne rude i otpaci od metala          | 3.679          | 6.473          | 175,9             | 56.377           | 44.350           | 78,7                   | 30             | 21             | 70,0              | 16.128           | 462              | 2,9                    |
| 29 Sirovine biljne i životinjske, ostale    | 67             | 707            | -                 | 1.628            | 2.688            | 165,1                  | 247            | 372            | 150,6             | 3.768            | 4.213            | 111,8                  |

## VANJSKA TRGOVINA

Izvoz po sektorima i odsjecima  
SMTK - Rev. 4 (nastavak)  
u 000 KMUvoz po sektorima i odsjecima  
SMTK - Rev. 4 (nastavak)  
u 000 KM

|                                                                 | X 2023 | XI 2023 | XI 2023<br>X 2023 | I - XI<br>2022 | I - XI<br>2023 | I-XI 2023<br>I-XI 2022 | X 2023 | XI 2023 | XI 2023<br>X 2023 | I - XI<br>2022 | I - XI<br>2023 | I-XI 2023<br>I-XI 2022 |
|-----------------------------------------------------------------|--------|---------|-------------------|----------------|----------------|------------------------|--------|---------|-------------------|----------------|----------------|------------------------|
| 3 MINERALNA GORIVA, MAZIVA I SRODNI PROIZVODI                   | 3.175  | 3.054   | 96,2              | 46.573         | 52.929         | 113,6                  | 26.373 | 25.911  | 98,2              | 502.306        | 335.733        | 66,8                   |
| 32 Ugalj, koks i briketi                                        | 20     | 2       | 10,0              | 940            | 760            | 80,9                   | 17.951 | 18.449  | 102,8             | 350.344        | 251.063        | 71,7                   |
| 33 Nafta i derivati od nafte                                    | 2.008  | 1.992   | 99,2              | 41.164         | 30.493         | 74,1                   | 8.339  | 7.424   | 89,0              | 148.590        | 82.963         | 55,8                   |
| 34 Prirodni i industrijski gas                                  | -      | -       | -                 | -              | -              | -                      | -      | -       | -                 | 3.372          | 1.293          | 38,3                   |
| 35 Električna energija                                          | 1.147  | 1.060   | 92,4              | 4.469          | 21.676         | 485,0                  | 83     | 38      | 45,8              | -              | 414            | -                      |
| 4 ULJA, MASTI I VOSKOVI ŽIVOTINJSKOG ILI BILJNOG PORIJEKLA      | 54     | 27      | 50,0              | 537            | 645            | 120,1                  | 1.125  | 1.306   | 116,1             | 14.040         | 12.164         | 86,6                   |
| 41 Životinjska ulja i masti                                     | 53     | 26      | 49,1              | 532            | 639            | 120,1                  | 258    | 134     | 51,9              | 2.956          | 1.322          | 44,7                   |
| 42 Biljna ulja i masti, sirova i rafinirana                     | 1      | 1       | 100,0             | 1              | 3              | 300,0                  | 858    | 972     | 113,3             | 9.944          | 9.468          | 95,2                   |
| 43 Prerađena biljna i životinjska ulja i masnoće                | -      | -       | -                 | 4              | 3              | 75,0                   | 9      | 200     | -                 | 1.140          | 1.374          | 120,5                  |
| 5 HEMIJSKI/KEMIJSKI PROIZVODI                                   | 1.321  | 1.130   | 85,5              | 23.996         | 13.733         | 57,2                   | 21.776 | 23.266  | 106,8             | 276.301        | 247.555        | 89,6                   |
| 51 Organske hemikalije/kemikalije                               | 4      | 4       | 100,0             | 147            | 183            | 124,5                  | 1.059  | 822     | 77,6              | 14.719         | 10.968         | 74,5                   |
| 52 Anorganske hemikalije/kemikalije                             | 2      | 2       | 100,0             | 109            | 43             | 39,4                   | 453    | 563     | 124,3             | 7.494          | 6.091          | 81,3                   |
| 53 Boje i štavila                                               | 101    | 38      | 37,6              | 713            | 781            | 109,5                  | 885    | 1.018   | 115,0             | 12.349         | 10.695         | 86,6                   |
| 54 Medicinski i farmaceutski proizvodi                          | -      | -       | -                 | 9              | -              | -                      | 7.021  | 8.839   | 125,9             | 81.279         | 89.843         | 110,5                  |
| 55 Toaletni proizvodi i proizvodi za čišćenje                   | 9      | 9       | 100,0             | 125            | 97             | 77,6                   | 1.118  | 918     | 82,1              | 6.666          | 9.640          | 144,6                  |
| 56 Vještačka đubriva                                            | 96     | 71      | 74,0              | 2.964          | 1.702          | 57,4                   | 73     | 6       | 8,2               | 2.181          | 1.015          | 46,5                   |
| 57 Plastične mase u primarnim oblicima                          | 193    | 435     | 225,4             | 6.849          | 2.305          | 33,7                   | 4.213  | 4.310   | 102,3             | 74.884         | 46.274         | 61,8                   |
| 58 Plastične mase, ne-primarni oblici                           | 796    | 529     | 66,5              | 11.877         | 7.412          | 62,4                   | 4.964  | 5.183   | 104,4             | 56.017         | 51.138         | 91,3                   |
| 59 Ostale hemikalije/kemikalije                                 | 120    | 42      | 35,0              | 1.203          | 1.210          | 100,6                  | 1.990  | 1.607   | 80,8              | 20.712         | 21.891         | 105,7                  |
| 6 INDUSTRIJSKI PROIZVODI, RAZVRSTANI UGLAVNOM PO VRSTI SIROVINA | 57.249 | 59.760  | 104,4             | 927.452        | 769.650        | 83,0                   | 63.269 | 63.435  | 100,3             | 783.169        | 707.937        | 90,4                   |
| 61 Koža, krzno i proizvodi od kože i krzna                      | 411    | 673     | 163,7             | 13.213         | 7.226          | 54,7                   | 2.780  | 1.667   | 60,0              | 35.071         | 27.982         | 79,8                   |
| 62 Guma i gumeni proizvodi                                      | 13     | 76      | 584,6             | 744            | 491            | 66,0                   | 1.015  | 1.039   | 102,4             | 9.919          | 10.256         | 103,4                  |
| 63 Proizvodi od drveta, osim namještaja                         | 1.459  | 2.250   | 154,2             | 28.233         | 24.142         | 85,5                   | 2.018  | 2.126   | 105,4             | 24.167         | 22.121         | 91,5                   |
| 64 Papir, ljepenka i ostali slični proizvodi                    | 8.882  | 9.618   | 108,3             | 212.992        | 122.206        | 57,4                   | 2.558  | 2.935   | 114,7             | 39.247         | 32.350         | 82,4                   |
| 65 Predivo, tkanine i tekstilni proizvodi                       | 1.827  | 1.315   | 72,0              | 14.970         | 20.642         | 137,9                  | 19.688 | 19.340  | 98,2              | 215.560        | 223.571        | 103,7                  |
| 66 Proizvodi od nemetalnih minerala                             | 4.856  | 8.360   | 172,2             | 41.936         | 56.004         | 133,5                  | 4.700  | 4.162   | 88,6              | 62.880         | 54.414         | 86,5                   |
| 67 Željezo i čelik                                              | 24.781 | 22.195  | 89,6              | 418.912        | 350.770        | 83,7                   | 16.291 | 16.017  | 98,3              | 249.008        | 200.171        | 80,4                   |
| 68 Obojeni metali                                               | 460    | 294     | 63,9              | 6.928          | 3.923          | 56,6                   | 4.373  | 4.113   | 94,1              | 55.789         | 37.622         | 67,4                   |
| 69 Metalni proizvodi                                            | 14.560 | 14.979  | 102,9             | 189.524        | 184.246        | 97,2                   | 9.846  | 12.036  | 122,2             | 91.528         | 99.450         | 108,7                  |
| 7 MAŠINE/STROJEVI I TRANSPORTNA SREDSTVA                        | 26.148 | 27.360  | 104,6             | 256.844        | 276.470        | 107,6                  | 38.379 | 31.705  | 82,6              | 287.470        | 432.635        | 150,5                  |
| 71 Pogonske mašine i oprema                                     | 47     | 93      | 197,9             | 660            | 740            | 112,1                  | 1.625  | 668     | 41,1              | 7.860          | 21.076         | 268,1                  |
| 72 Mašine specijalizirane za određene industrije                | 3.045  | 2.546   | 83,6              | 17.521         | 15.764         | 90,0                   | 7.892  | 5.038   | 63,8              | 52.948         | 97.127         | 183,4                  |
| 73 Mašine za obradu metala                                      | 830    | 722     | 87,0              | 10.214         | 8.245          | 80,7                   | 3.032  | 2.998   | 98,9              | 28.424         | 21.871         | 76,9                   |
| 74 Ostale industrijske mašine i dijelovi                        | 12.428 | 12.529  | 100,8             | 133.103        | 140.203        | 105,3                  | 7.871  | 9.251   | 117,5             | 70.435         | 96.858         | 137,5                  |
| 75 Kancelarijske mašine i mašine za automatsku obradu podataka  | 1      | -       | -                 | 403            | 143            | 35,5                   | 315    | 324     | 102,9             | 3.905          | 3.185          | 81,6                   |
| 76 Telekomunikacijski aparati i aparati za snimanje zvuka       | 4      | 5       | 125,0             | 98             | 83             | 84,7                   | 981    | 1.090   | 111,1             | 6.928          | 10.647         | 153,7                  |
| 77 Električne mašine, aparati i uređaji                         | 6.566  | 7.731   | 117,7             | 67.799         | 71.074         | 104,8                  | 6.943  | 4.515   | 65,0              | 57.617         | 85.254         | 148,0                  |
| 78 Drumsko vozila                                               | 3.117  | 3.700   | 118,7             | 26.993         | 39.893         | 147,8                  | 9.620  | 7.821   | 81,3              | 58.755         | 95.360         | 162,3                  |
| 79 Ostala transportna vozila                                    | 110    | 34      | 30,9              | 53             | 325            | 613,2                  | 100    | -       | -                 | 598            | 1.257          | 210,2                  |
| 8 RAZNI INDUSTRIJSKI PROIZVODI                                  | 62.210 | 64.458  | 103,6             | 636.685        | 659.694        | 103,6                  | 18.066 | 14.005  | 77,5              | 168.050        | 176.403        | 105,0                  |
| 81 Montažne zgrade, sanitarni, rasvjetni i grijajući uređaji    | 1.861  | 1.737   | 93,3              | 30.778         | 25.860         | 84,0                   | 673    | 459     | 68,2              | 12.091         | 7.205          | 59,6                   |
| 82 Namještaj i njegovi dijelovi                                 | 19.558 | 20.709  | 105,9             | 212.001        | 205.549        | 97,0                   | 3.392  | 3.437   | 101,3             | 34.475         | 41.103         | 119,2                  |
| 83 Torbe, tašne, neseseri i slični proizvodi                    | 1      | -       | -                 | 301            | 188            | 62,5                   | 146    | 137     | 93,8              | 1.860          | 1.941          | 104,4                  |
| 84 Odjeća                                                       | 29.050 | 29.986  | 103,2             | 257.404        | 296.607        | 115,2                  | 2.251  | 2.167   | 96,3              | 27.476         | 28.841         | 105,0                  |
| 85 Obuća                                                        | 3.154  | 3.636   | 115,3             | 34.955         | 39.922         | 114,2                  | 1.629  | 2.167   | 133,0             | 18.619         | 16.769         | 90,1                   |
| 87 Naučni i kontrolni instrumenti                               | 162    | 489     | 301,9             | 817            | 1.020          | 124,8                  | 1.798  | 1.140   | 63,4              | 11.238         | 14.177         | 126,2                  |
| 88 Fotografski i optički proizvodi, satovi                      | -      | -       | -                 | 3              | 1              | 33,3                   | 131    | 85      | 64,9              | 1.055          | 1.295          | 122,7                  |
| 89 Ostali industrijski proizvodi                                | 8.424  | 7.901   | 93,8              | 100.426        | 90.547         | 90,2                   | 8.046  | 4.413   | 54,9              | 61.236         | 65.072         | 106,3                  |
| 9 Proizvodi, nerazvrstani po kategorijama                       | -      | 279     | -                 | 14.706         | 437            | 3,0                    | -      | -       | -                 | 5.751          | 2              | 0,0                    |

Izvor: Baza podataka Uprave za indirektno/neizravno oporezivanje BiH  
Prethodni podaci

Izvoz prema međunarodnoj klasifikaciji  
Ekonomске namjene proizvoda (BEC) Rev. 4Uvoz prema međunarodnoj klasifikaciji  
Ekonomске namjene proizvoda (BEC) Rev. 4

u 000 KM

u 000 KM

|                                                                         | X 2023         | XI 2023        | <u>XI 2023</u><br><u>X 2023</u> | I - XI<br>2022   | I - XI<br>2023   | <u>I-XI 2023</u><br><u>I-XI 2022</u> | X 2023         | XI 2023        | <u>XI 2023</u><br><u>X 2023</u> | I - XI<br>2022   | I - XI<br>2023   | <u>I-XI 2023</u><br><u>I-XI 2022</u> |
|-------------------------------------------------------------------------|----------------|----------------|---------------------------------|------------------|------------------|--------------------------------------|----------------|----------------|---------------------------------|------------------|------------------|--------------------------------------|
| <b>UKUPNO</b>                                                           | <b>168.324</b> | <b>177.898</b> | <b>105,7</b>                    | <b>2.120.317</b> | <b>1.982.924</b> | <b>93,5</b>                          | <b>197.110</b> | <b>190.042</b> | <b>96,4</b>                     | <b>2.363.427</b> | <b>2.223.687</b> | <b>94,1</b>                          |
| 1. Hrana i pića                                                         | 8.003          | 8.583          | 107,2                           | 75.300           | 89.945           | 119,4                                | 22.277         | 25.150         | 112,9                           | 202.723          | 234.945          | 115,9                                |
| 2. Industrijski materijali                                              | 77.909         | 84.308         | 108,2                           | 1.224.040        | 1.019.167        | 83,3                                 | 88.716         | 85.812         | 96,7                            | 1.136.884        | 981.612          | 86,3                                 |
| 3. Goriva i maziva                                                      | 2.347          | 2.293          | 97,7                            | 30.151           | 40.843           | 135,5                                | 23.995         | 23.699         | 98,8                            | 486.709          | 320.315          | 65,8                                 |
| 4. Kapitalni proizvodi (osim transportnih sredstava), dijelovi i pribor | 21.253         | 22.401         | 105,4                           | 222.623          | 219.153          | 98,4                                 | 29.301         | 26.654         | 91,0                            | 239.616          | 348.665          | 145,5                                |
| 5. Transportna sredstva, njihovi dijelovi i pribor                      | 6.576          | 7.319          | 111,3                           | 49.307           | 72.840           | 147,7                                | 10.497         | 8.338          | 79,4                            | 63.805           | 102.218          | 160,2                                |
| 6. Proizvodi za široku potrošnju                                        | 52.236         | 52.994         | 101,5                           | 504.517          | 540.936          | 107,2                                | 19.044         | 20.338         | 106,8                           | 225.587          | 230.260          | 102,1                                |
| 7. Proizvodi, drugdje nespomenuti                                       | -              | -              | -                               | 14.379           | 40               | 0,3                                  | 3.280          | 51             | 1,6                             | 8.103            | 5.672            | 70,0                                 |

Izvor: Baza podataka Uprave za indirektno/neizravno oporezivanje BiH

Prethodni podaci

Izvoz po zemljama prema geografskim  
zonama  
u 000 KMUvoz po zemljama prema geografskim  
zonama  
u 000 KM

|                    | X 2023         | XI 2023        | <u>XI 2023</u><br><u>X 2023</u> | I - XI<br>2022   | I - XI<br>2023   | <u>I-XI 2023</u><br><u>I-XI 2022</u> | X 2023         | XI 2023        | <u>XI 2023</u><br><u>X 2023</u> | I - XI<br>2022   | I - XI<br>2023   | <u>I-XI 2023</u><br><u>I-XI 2022</u> |
|--------------------|----------------|----------------|---------------------------------|------------------|------------------|--------------------------------------|----------------|----------------|---------------------------------|------------------|------------------|--------------------------------------|
| <b>UKUPNO</b>      | <b>168.324</b> | <b>177.898</b> | <b>105,7</b>                    | <b>2.120.317</b> | <b>1.982.924</b> | <b>93,5</b>                          | <b>197.110</b> | <b>190.042</b> | <b>96,4</b>                     | <b>2.363.427</b> | <b>2.223.687</b> | <b>94,1</b>                          |
| ZEMLJE EU          | 118.159        | 128.051        | 108,4                           | 1.568.409        | 1.462.761        | 93,3                                 | 113.811        | 112.867        | 99,2                            | 1.341.976        | 1.307.076        | 97,4                                 |
| Austrija           | 5.108          | 4.672          | 91,5                            | 78.626           | 66.439           | 84,5                                 | 5.974          | 5.647          | 94,5                            | 65.579           | 69.102           | 105,4                                |
| Belgija            | 369            | 420            | 113,8                           | 6.059            | 4.958            | 81,8                                 | 1.314          | 2.032          | 154,6                           | 16.627           | 12.585           | 75,7                                 |
| Bugarska           | 626            | 318            | 50,8                            | 6.770            | 15.773           | 233,0                                | 685            | 816            | 119,1                           | 14.981           | 12.139           | 81,0                                 |
| Češka              | 6.106          | 7.959          | 130,3                           | 43.718           | 78.520           | 179,6                                | 3.672          | 3.179          | 86,6                            | 73.470           | 57.707           | 78,5                                 |
| Kipar              | -              | 20             | -                               | 77               | 127              | 164,9                                | -              | -              | -                               | 3                | 2                | 66,7                                 |
| Danska             | 530            | 295            | 55,7                            | 10.475           | 6.964            | 66,5                                 | 98             | 464            | 473,5                           | 4.430            | 4.105            | 92,7                                 |
| Estonija           | -              | -              | -                               | 45               | 26               | 57,8                                 | 16             | 1              | 6,3                             | 107              | 89               | 83,2                                 |
| Finska             | 5              | 12             | 240,0                           | 167              | 375              | 224,6                                | 974            | 461            | 47,3                            | 11.253           | 25.009           | 222,2                                |
| Francuska          | 5.808          | 7.261          | 125,0                           | 74.965           | 64.250           | 85,7                                 | 2.811          | 1.649          | 58,7                            | 30.868           | 26.342           | 85,3                                 |
| Grčka              | 94             | 37             | 39,4                            | 4.335            | 2.980            | 68,7                                 | 259            | 429            | 165,6                           | 27.465           | 4.291            | 15,6                                 |
| Hrvatska           | 15.309         | 21.492         | 140,4                           | 255.311          | 212.199          | 83,1                                 | 7.679          | 7.495          | 97,6                            | 60.422           | 72.533           | 120,0                                |
| Irska              | -              | 13             | -                               | 45               | 32               | 71,1                                 | 113            | 686            | 607,1                           | 1.535            | 1.807            | 117,7                                |
| Italija            | 16.400         | 17.062         | 104,0                           | 205.147          | 190.553          | 92,9                                 | 28.830         | 28.628         | 99,3                            | 361.741          | 327.358          | 90,5                                 |
| Latvija (Letonija) | -              | -              | -                               | 4                | 15               | 375,0                                | 7              | 9              | 128,6                           | 231              | 268              | 116,0                                |
| Litvanija          | -              | 6              | -                               | 217              | 1.255            | 578,3                                | 13             | 80             | 615,4                           | 455              | 382              | 84,0                                 |
| Luksemburg         | 69             | 28             | 40,6                            | 1.847            | 1.115            | 60,4                                 | 21             | 13             | 61,9                            | 1.604            | 1.364            | 85,0                                 |
| Mađarska           | 4.017          | 3.599          | 89,6                            | 63.545           | 53.518           | 84,2                                 | 6.048          | 4.714          | 77,9                            | 61.786           | 56.301           | 91,1                                 |
| Malta              | -              | -              | -                               | 34               | 16               | 47,1                                 | 312            | 298            | 95,5                            | 4.346            | 6.240            | 143,6                                |
| Nizozemska         | 7.502          | 8.204          | 109,4                           | 93.617           | 86.846           | 92,8                                 | 3.751          | 3.876          | 103,3                           | 38.225           | 43.059           | 112,6                                |
| Njemačka           | 35.620         | 35.101         | 98,5                            | 408.668          | 385.891          | 94,4                                 | 21.308         | 21.885         | 102,7                           | 223.044          | 243.184          | 109,0                                |
| Poljska            | 3.073          | 2.173          | 70,7                            | 38.458           | 32.685           | 85,0                                 | 9.179          | 9.126          | 99,4                            | 102.979          | 125.184          | 121,6                                |
| Portugal           | 30             | 219            | 730,0                           | 5.334            | 2.540            | 47,6                                 | 540            | 2.345          | 434,3                           | 4.347            | 6.227            | 143,2                                |

## VANJSKA TRGOVINA

Izvoz po zemljama prema geografskim  
zonama (nastavak)  
u 000 KMUvoz po zemljama prema geografskim  
zonama (nastavak)  
u 000 KM

|                                              | X 2023 | XI 2023 | XI 2023<br>X 2023 | I - XI<br>2022 | I - XI<br>2023 | I-XI 2023<br>I-XI 2022 | X 2023 | XI 2023 | XI 2023<br>X 2023 | I - XI<br>2022 | I - XI<br>2023 | I-XI 2023<br>I-XI 2022 |
|----------------------------------------------|--------|---------|-------------------|----------------|----------------|------------------------|--------|---------|-------------------|----------------|----------------|------------------------|
| Rumunija                                     | 1.707  | 1.046   | 61,3              | 57.951         | 54.147         | 93,4                   | 2.225  | 1.671   | 75,1              | 21.747         | 19.824         | 91,2                   |
| Slovačka                                     | 53     | 157     | 296,2             | 10.816         | 954            | 8,8                    | 2.489  | 4.068   | 163,4             | 41.459         | 26.851         | 64,8                   |
| Slovenija                                    | 14.238 | 16.029  | 112,6             | 167.995        | 178.311        | 106,1                  | 11.986 | 9.884   | 82,5              | 122.310        | 122.527        | 100,2                  |
| Španija                                      | 121    | 234     | 193,4             | 9.984          | 4.309          | 43,2                   | 1.700  | 2.346   | 138,0             | 35.285         | 21.641         | 61,3                   |
| Švedska                                      | 1.374  | 1.694   | 123,3             | 23.967         | 17.963         | 74,9                   | 1.807  | 1.065   | 58,9              | 15.676         | 20.934         | 133,5                  |
| Ujedineno Kraljevstvo                        | -      | -       | -                 | 232            | -              | -                      | -      | -       | -                 | 1              | 21             | -                      |
| ZEMLJE EFTE                                  | 2.400  | 3.431   | 143,0             | 37.533         | 32.718         | 87,2                   | 4.710  | 5.087   | 108,0             | 27.739         | 38.934         | 140,4                  |
| Island                                       | -      | -       | -                 | 32             | -              | -                      | -      | -       | -                 | 61             | -              | -                      |
| Lihtenštajn                                  | 785    | 939     | 119,6             | 14.261         | 11.639         | 81,6                   | 280    | 242     | 86,4              | 1.810          | 2.646          | 146,2                  |
| Norveška                                     | 1.392  | 2.181   | 156,7             | 19.524         | 16.261         | 83,3                   | 2.249  | 2.645   | 117,6             | 19.115         | 25.119         | 131,4                  |
| Švicarska                                    | 223    | 311     | 139,5             | 3.716          | 4.818          | 129,7                  | 2.181  | 2.200   | 100,9             | 6.753          | 11.169         | 165,4                  |
| OSTALE EVROPSKE ZEMLJE                       | 43.430 | 36.262  | 83,5              | 441.962        | 433.922        | 98,2                   | 33.967 | 33.089  | 97,4              | 530.361        | 376.481        | 71,0                   |
| Albanija                                     | 6.306  | 6.732   | 106,8             | 53.745         | 65.031         | 121,0                  | 19     | 139     | 731,6             | 1.087          | 1.284          | 118,1                  |
| Crna Gora                                    | 3.084  | 1.075   | 34,9              | 46.491         | 28.933         | 62,2                   | 668    | 639     | 95,7              | 8.297          | 5.887          | 71,0                   |
| Kosovo                                       | 667    | 712     | 106,7             | 11.557         | 13.814         | 119,5                  | 2.287  | 2.268   | 99,2              | 21.858         | 23.942         | 109,5                  |
| Sjeverna Makedonija                          | 6      | -       | -                 | 402            | 208            | 51,7                   | 100    | 66      | 66,0              | 78.386         | 950            | 1,2                    |
| Ruska Federacija                             | 25.207 | 19.815  | 78,6              | 227.874        | 218.093        | 95,7                   | 12.332 | 13.348  | 108,2             | 173.255        | 158.076        | 91,2                   |
| Srbija                                       | 5.420  | 6.407   | 118,2             | 78.141         | 83.652         | 107,1                  | 16.520 | 14.764  | 89,4              | 226.135        | 170.177        | 75,3                   |
| Turska                                       | 2.285  | 1.323   | 57,9              | 18.737         | 21.170         | 113,0                  | 1.425  | 1.326   | 93,1              | 11.938         | 10.839         | 90,8                   |
| Ostale zemlje                                | 455    | 198     | 43,5              | 5.015          | 3.021          | 60,2                   | 616    | 539     | 87,5              | 9.405          | 5.326          | 56,6                   |
| AFRIKA                                       | 525    | 5.640   | -                 | 26.732         | 11.258         | 42,1                   | 1.518  | 430     | 28,3              | 19.799         | 8.067          | 40,7                   |
| ZEMLJE SJEVERNE AFRIKE                       | 507    | 5.412   | -                 | 25.367         | 9.643          | 38,0                   | 125    | 317     | 253,6             | 16.783         | 1.906          | 11,4                   |
| OSTALE AFRIČKE ZEMLJE                        | 18     | 228     | -                 | 1.365          | 1.615          | 118,3                  | 1.393  | 113     | 8,1               | 3.016          | 6.161          | 204,3                  |
| AMERIKA                                      | 2.257  | 1.535   | 68,0              | 11.049         | 12.098         | 109,5                  | 23.335 | 19.472  | 83,4              | 251.943        | 202.903        | 80,5                   |
| ZEMLJE SJEVERNE AMERIKE                      | 2.257  | 1.487   | 65,9              | 9.343          | 11.470         | 122,8                  | 20.981 | 17.087  | 81,4              | 230.263        | 176.926        | 76,8                   |
| Kanada                                       | 181    | 44      | 24,3              | 471            | 575            | 122,1                  | 3.714  | 117     | 3,2               | 1.073          | 7.219          | 672,8                  |
| SAD                                          | 2.076  | 1.443   | 69,5              | 8.872          | 10.895         | 122,8                  | 17.267 | 16.970  | 98,3              | 229.190        | 169.707        | 74,0                   |
| Ostale zemlje                                | -      | -       | -                 | -              | -              | -                      | -      | -       | -                 | -              | -              | -                      |
| ZEMLJE CENTRALNE AMERIKE I KARIBA            | -      | 15      | -                 | 109            | 155            | 142,2                  | 268    | 262     | 97,8              | 2.346          | 3.754          | 160,0                  |
| ZEMLJE JUŽNE AMERIKE                         | -      | 33      | -                 | 1.597          | 473            | 29,6                   | 2.086  | 2.123   | 101,8             | 19.334         | 22.223         | 114,9                  |
| AZIJA                                        | 1.436  | 2.877   | 200,3             | 32.596         | 24.189         | 74,2                   | 19.481 | 18.760  | 96,3              | 190.893        | 254.182        | 133,2                  |
| ZEMLJE BLISKOG I SREDNJEG ISTOKA             | 860    | 122     | 14,2              | 16.869         | 12.332         | 73,1                   | 511    | 432     | 84,5              | 6.463          | 4.917          | 76,1                   |
| OSTALE ZEMLJE AZIJE                          | 576    | 2.755   | 478,3             | 15.727         | 11.857         | 75,4                   | 18.970 | 18.328  | 96,6              | 184.430        | 249.265        | 135,2                  |
| Indija                                       | 237    | 76      | 32,1              | 2.448          | 1.254          | 51,2                   | 3.014  | 1.806   | 59,9              | 23.984         | 32.206         | 134,3                  |
| Japan                                        | 22     | 3       | 13,6              | 112            | 605            | 540,2                  | 458    | 839     | 183,2             | 6.176          | 7.164          | 116,0                  |
| Kina                                         | 236    | 2.180   | 923,7             | 2.336          | 4.125          | 176,6                  | 11.799 | 10.859  | 92,0              | 100.665        | 167.641        | 166,5                  |
| Malezija                                     | -      | 228     | -                 | 234            | 2.513          | -                      | 101    | 231     | 228,7             | 1.758          | 1.045          | 59,4                   |
| Ostale zemlje                                | 81     | 268     | 330,9             | 10.597         | 3.360          | 31,7                   | 3.598  | 4.593   | 127,7             | 51.847         | 41.209         | 79,5                   |
| ZEMLJE OKEANIJE I POLARNOG<br>REGIONA        | 117    | 102     | 87,2              | 1.997          | 2.348          | 117,6                  | 195    | 303     | 155,4             | 373            | 32.056         | -                      |
| AUSTRALIJA I NOVI ZELAND                     | 117    | 102     | 87,2              | 1.997          | 2.348          | 117,6                  | 195    | 302     | 154,9             | 186            | 31.893         | -                      |
| Australija                                   | 65     | 102     | 156,9             | 1.834          | 2.173          | 118,5                  | 174    | 299     | 171,8             | 140            | 31.853         | -                      |
| Novi Zeland                                  | 52     | -       | -                 | 163            | 175            | 107,4                  | 2      | 3       | 150,0             | 36             | 11             | 30,6                   |
| Ostale zemlje                                | -      | -       | -                 | -              | -              | -                      | 19     | -       | -                 | 10             | 29             | 290,0                  |
| OSTALE ZEMLJE OKEANIJE<br>I POLARNOG REGIONA | -      | -       | -                 | -              | -              | -                      | -      | 1       | -                 | 187            | 163            | 87,2                   |
| Neraspoređeno                                | -      | -       | -                 | 39             | 3.630          | -                      | 93     | 34      | 36,6              | 343            | 3.988          | -                      |

Izvor: Baza podataka Uprave za indirektno/neizravno oporezivanje BiH

Prethodni podaci

## TURIZAM

Turistički promet za novembar / studeni 2023. godine  
Kapaciteti, turisti i noćenja

|                                  | Dolasci turista |                    |                |                            | Noćenja turista |                    |                |                            |
|----------------------------------|-----------------|--------------------|----------------|----------------------------|-----------------|--------------------|----------------|----------------------------|
|                                  | XI 2023         | XI 2023<br>XI 2022 | I - XI<br>2023 | I - XI 2023<br>I - XI 2022 | XI 2023         | XI 2023<br>XI 2022 | I - XI<br>2023 | I - XI 2023<br>I - XI 2022 |
| <b>Dolasci i noćenja turista</b> |                 |                    |                |                            |                 |                    |                |                            |
| <b>UKUPNO</b>                    | <b>3.875</b>    | <b>157,3</b>       | <b>50.548</b>  | <b>118,3</b>               | <b>9.922</b>    | <b>125,7</b>       | <b>151.246</b> | <b>118,0</b>               |
| Domaći                           | 2.672           | 173,6              | 33.944         | 118,6                      | 6.935           | 127,7              | 112.910        | 121,8                      |
| Strani                           | 1.203           | 130,1              | 16.604         | 117,7                      | 2.987           | 121,3              | 38.336         | 108,1                      |
| <b>BROJ LEŽAJA</b>               | <b>1.795</b>    |                    |                |                            |                 |                    |                |                            |

## Dolasci i noćenja turista prema vrstama objekata

|                                                |              |              |               |              |              |              |                |              |
|------------------------------------------------|--------------|--------------|---------------|--------------|--------------|--------------|----------------|--------------|
| <b>UKUPNO</b>                                  | <b>3.875</b> | <b>157,3</b> | <b>50.548</b> | <b>118,3</b> | <b>9.922</b> | <b>125,7</b> | <b>151.246</b> | <b>118,0</b> |
| Hoteli i sličan smještaj                       | 3.533        | 157,9        | 45.693        | 114,7        | 8.990        | 120,4        | 140.029        | 116,4        |
| Odmarališta i slični objekti<br>za kraći odmor | 342          | 151,3        | 4.855         | 167,9        | 932          | 220,3        | 11.217         | 142,8        |
| Kampovi i prostori za kampiranje               | -            | -            | -             | -            | -            | -            | -              | -            |
| Ostali smještaj                                | -            | -            | -             | -            | -            | -            | -              | -            |
| <b>DOMAĆI</b>                                  | <b>2.672</b> | <b>173,6</b> | <b>33.944</b> | <b>118,6</b> | <b>6.935</b> | <b>127,7</b> | <b>112.910</b> | <b>121,8</b> |
| Hoteli i sličan smještaj                       | 2.457        | 178,6        | 31.412        | 117,1        | 6.688        | 128,7        | 109.226        | 121,6        |
| Odmarališta i slični objekti<br>za kraći odmor | 215          | 131,9        | 2.532         | 140,2        | 247          | 106,0        | 3.684          | 125,7        |
| Kampovi i prostori za kampiranje               | -            | -            | -             | -            | -            | -            | -              | -            |
| Ostali smještaj                                | -            | -            | -             | -            | -            | -            | -              | -            |
| <b>STRANI</b>                                  | <b>1.203</b> | <b>130,1</b> | <b>16.604</b> | <b>117,7</b> | <b>2.987</b> | <b>121,3</b> | <b>38.336</b>  | <b>108,1</b> |
| Hoteli i sličan smještaj                       | 1.076        | 124,8        | 14.281        | 109,6        | 2.302        | 101,3        | 30.803         | 100,9        |
| Odmarališta i slični objekti<br>za kraći odmor | 127          | 201,59       | 2.323         | 214,1        | 685          | -            | 7.533          | 153,1        |
| Kampovi i prostori za kampiranje               | -            | -            | -             | -            | -            | -            | -              | -            |
| Ostali smještaj                                | -            | -            | -             | -            | -            | -            | -              | -            |

## Dolasci i noćenja turista prema načinu dolaska

|               | Individualno    |             |                 |             | Organizirano    |             |                 |             |
|---------------|-----------------|-------------|-----------------|-------------|-----------------|-------------|-----------------|-------------|
|               | dolasci turista |             | noćenje turista |             | dolasci turista |             | noćenje turista |             |
|               | XI 2023         | Struktura % | XI 2023         | Struktura % | XI 2023         | Struktura % | XI 2023         | Struktura % |
| <b>UKUPNO</b> | <b>3.394</b>    | <b>87,6</b> | <b>8.629</b>    | <b>87,0</b> | <b>481</b>      | <b>12,4</b> | <b>1.293</b>    | <b>13,0</b> |
| Domaći        | 2.497           | 73,6        | 6.523           | 75,6        | 175             | 36,4        | 412             | 31,9        |
| Strani        | 897             | 26,4        | 2.106           | 24,4        | 306             | 63,6        | 881             | 68,1        |

## Svrha dolaska turista

|               | Poslovno        |             |                 |             | Ostalo          |             |                 |             |
|---------------|-----------------|-------------|-----------------|-------------|-----------------|-------------|-----------------|-------------|
|               | dolasci turista |             | noćenje turista |             | dolasci turista |             | noćenje turista |             |
|               | XI 2023         | Struktura % | XI 2023         | Struktura % | XI 2023         | Struktura % | XI 2023         | Struktura % |
| <b>UKUPNO</b> | <b>645</b>      | <b>16,6</b> | <b>1.626</b>    | <b>16,4</b> | <b>3.230</b>    | <b>83,4</b> | <b>8.296</b>    | <b>83,6</b> |
| Domaći        | 270             | 41,9        | 452             | 27,8        | 2.402           | 74,4        | 6.483           | 78,1        |
| Strani        | 375             | 58,1        | 1.174           | 72,2        | 828             | 25,6        | 1.813           | 21,9        |



## TURIZAM

## Dolasci i noćenja turista po zemljama prebivališta

|                        | Dolasci turista |                           |                |                                   | Noćenja turista |                           |                |                                   |
|------------------------|-----------------|---------------------------|----------------|-----------------------------------|-----------------|---------------------------|----------------|-----------------------------------|
|                        | XI 2023         | <u>XI 2023</u><br>XI 2022 | I - XI<br>2023 | <u>I - XI 2023</u><br>I - XI 2022 | XI 2023         | <u>XI 2023</u><br>XI 2022 | I - XI<br>2023 | <u>I - XI 2023</u><br>I - XI 2022 |
| <b>UKUPNO STRANI</b>   | <b>1.203</b>    | <b>130,1</b>              | <b>16.604</b>  | <b>117,7</b>                      | <b>2.987</b>    | <b>121,3</b>              | <b>38.336</b>  | <b>108,1</b>                      |
| Albanija               | 3               | 150,0                     | 35             | 61,4                              | 6               | 150,0                     | 86             | 31,6                              |
| Austrija               | 49              | 89,1                      | 889            | 101,0                             | 83              | 47,7                      | 2.130          | 94,1                              |
| Belgija                | 4               | 80,0                      | 105            | 147,9                             | 12              | 100,0                     | 209            | 104,5                             |
| Bugarska               | 3               | 100,0                     | 69             | 90,8                              | 12              | 240,0                     | 136            | 119,3                             |
| Crna Gora              | 22              | 220,0                     | 278            | 75,5                              | 33              | 110,0                     | 496            | 67,4                              |
| Češka                  | 27              | -                         | 316            | 156,4                             | 91              | -                         | 625            | 155,5                             |
| Danska                 | -               | -                         | 54             | 81,8                              | -               | -                         | 121            | 63,4                              |
| Estonija               | -               | -                         | 8              | -                                 | -               | -                         | 29             | -                                 |
| Finska                 | 4               | -                         | 58             | 56,9                              | 6               | 200,0                     | 110            | 36,0                              |
| Francuska              | 8               | 57,1                      | 198            | 129,4                             | 10              | 33,3                      | 459            | 136,2                             |
| Grčka                  | 1               | 100,0                     | 16             | 66,7                              | 2               | 100,0                     | 25             | 50,0                              |
| Nizozemska             | 48              | -                         | 533            | 109,9                             | 190             | -                         | 1.490          | 139,5                             |
| Hrvatska               | 291             | 140,6                     | 3.404          | 125,1                             | 537             | 141,3                     | 6.186          | 120,5                             |
| Irska                  | 4               | -                         | 34             | 179,0                             | 34              | -                         | 161            | 203,8                             |
| Island                 | -               | -                         | 12             | 150,0                             | -               | -                         | 28             | 107,7                             |
| Italija                | 63              | 105,0                     | 546            | 87,8                              | 212             | 108,7                     | 1.527          | 99,4                              |
| Kipar                  | -               | -                         | -              | -                                 | -               | -                         | -              | -                                 |
| Latvija                | -               | -                         | 21             | 110,5                             | -               | -                         | 30             | 136,4                             |
| Litvanija              | 2               | 200,0                     | 37             | 86,1                              | 4               | 200,0                     | 63             | 29,4                              |
| Luksemburg             | 4               | -                         | 100            | 109,9                             | 11              | -                         | 265            | 118,3                             |
| Mađarska               | 9               | 75,0                      | 517            | 186,6                             | 14              | 56,0                      | 954            | 249,7                             |
| Sjeverna Makedonija    | 13              | 37,1                      | 283            | 133,5                             | 13              | 3,4                       | 1.837          | 157,4                             |
| Malta                  | -               | -                         | 1              | 100,0                             | -               | -                         | 12             | 240,0                             |
| Norveška               | 11              | 275,0                     | 139            | 182,9                             | 35              | 269,2                     | 297            | 226,7                             |
| Njemačka               | 110             | 104,8                     | 1.745          | 119,9                             | 357             | 111,6                     | 4.611          | 117,7                             |
| Poljska                | 22              | -                         | 455            | 170,4                             | 46              | -                         | 644            | 164,7                             |
| Portugal / Portugalija | 5               | -                         | 120            | -                                 | 11              | -                         | 299            | 213,6                             |
| Rumunija / Rumunjska   | 6               | -                         | 68             | 24,4                              | 13              | -                         | 113            | 10,5                              |
| Rusija                 | 3               | 150,0                     | 48             | 160,0                             | 5               | 250,0                     | 107            | 201,9                             |
| Slovačka               | 49              | -                         | 215            | -                                 | 68              | -                         | 307            | 238,0                             |
| Slovenija              | 101             | 63,9                      | 1.583          | 118,8                             | 156             | 46,2                      | 2.695          | 113,1                             |
| Srbija                 | 146             | 128,1                     | 1.514          | 98,3                              | 286             | 160,7                     | 2.830          | 66,4                              |
| Španija / Španjolska   | 7               | 100,0                     | 61             | 93,9                              | 12              | 75,0                      | 326            | 148,2                             |
| Švajcarska / Švicarska | 14              | 233,3                     | 342            | 120,4                             | 37              | 284,6                     | 945            | 101,6                             |
| Švedska                | 7               | 77,8                      | 310            | 159,0                             | 13              | 36,1                      | 593            | 114,0                             |
| Turska                 | 71              | 284,0                     | 459            | 116,5                             | 162             | 152,8                     | 1.082          | 79,8                              |
| Ujedinjeno Kraljevstvo | 11              | 122,2                     | 115            | 113,9                             | 41              | 241,2                     | 335            | 85,5                              |
| Ukrajina               | 1               | 25,0                      | 81             | 109,5                             | 4               | 100,0                     | 166            | 49,1                              |
| Ostale evropske zemlje | 7               | -                         | 51             | 35,9                              | 9               | -                         | 110            | 15,8                              |
| Egipat                 | -               | -                         | 7              | 87,5                              | -               | -                         | 17             | 42,5                              |

## TURIZAM

## Dolasci i noćenja turista po zemljama prebivališta

|                                          | Dolasci turista |                           |                |                                   | Noćenja turista |                           |                |                                   |
|------------------------------------------|-----------------|---------------------------|----------------|-----------------------------------|-----------------|---------------------------|----------------|-----------------------------------|
|                                          | XI 2023         | <u>XI 2023</u><br>XI 2022 | I - XI<br>2023 | <u>I - XI 2023</u><br>I - XI 2022 | XI 2023         | <u>XI 2023</u><br>XI 2022 | I - XI<br>2023 | <u>I - XI 2023</u><br>I - XI 2022 |
| Južnoafrička Republika                   | -               | -                         | 3              | -                                 | -               | -                         | 10             | -                                 |
| Ostale afričke zemlje                    | -               | -                         | 32             | 246,2                             | 11              | -                         | 101            | 219,6                             |
| Kanada                                   | 1               | 100,0                     | 62             | 167,6                             | 9               | -                         | 155            | 146,2                             |
| SAD                                      | 18              | 200,0                     | 379            | 140,4                             | 30              | 214,3                     | 1.172          | 156,3                             |
| Ostale sjeverno -<br>američke zemlje     | 1               | 50,0                      | 2              | 15,4                              | 3               | 50,0                      | 4              | 15,4                              |
| Brazil                                   | -               | -                         | 15             | 187,5                             | -               | -                         | 26             | 173,3                             |
| Ostale zemlje Južne<br>i Srednje Amerike | 2               | 100,0                     | 21             | 56,8                              | 6               | -                         | 45             | 20,0                              |
| Bahrein                                  | -               | -                         | 5              | -                                 | -               | -                         | 5              | -                                 |
| Indija                                   | -               | -                         | 19             | 54,3                              | -               | -                         | 180            | 100,6                             |
| Iran                                     | -               | -                         | 1              | 20,0                              | -               | -                         | 1              | 9,1                               |
| Izrael                                   | -               | -                         | 15             | 31,9                              | -               | -                         | 23             | 10,2                              |
| Japan                                    | -               | -                         | 11             | 275,0                             | -               | -                         | 14             | 175,0                             |
| Južna Koreja                             | -               | -                         | 4              | 200,0                             | -               | -                         | 4              | 200,0                             |
| Katar                                    | -               | -                         | 22             | -                                 | -               | -                         | 52             | 247,6                             |
| Narodna Republika Kina                   | 10              | -                         | 57             | -                                 | 14              | 93,3                      | 247            | -                                 |
| Kuvajt                                   | -               | -                         | 26             | 55,3                              | -               | -                         | 51             | 59,3                              |
| Malezija                                 | -               | -                         | -              | -                                 | -               | -                         | -              | -                                 |
| Oman                                     | -               | -                         | 233            | 65,3                              | -               | -                         | 330            | 44,2                              |
| Saudijska Arabija                        | 9               | 150,0                     | 401            | -                                 | 9               | 90,0                      | 580            | 222,2                             |
| Ujedinjeni Arapski Emirati               | -               | -                         | 127            | 215,3                             | -               | -                         | 419            | 261,9                             |
| Ostale azijske zemlje                    | 2               | 14,3                      | 67             | 58,3                              | 2               | 14,3                      | 232            | 40,4                              |
| Australija                               | 27              | -                         | 247            | -                                 | 339             | -                         | 1.928          | -                                 |
| Novi Zeland                              | 7               | -                         | 25             | -                                 | 39              | -                         | 298            | -                                 |
| Ostale zemlje<br>Okeanije                | -               | -                         | 3              | -                                 | -               | -                         | 3              | -                                 |

**BOSANSKO - PODRINJSKI KANTON**

PRIRODNO KRETANJE STANOVNIŠTVA I BRAKOVI

Prirodno kretanje stanovništva i brakovi po mjestu uobičajenog stanovanja

| Općina | Ukupno rođeni | Živo rođeni |          |        | Mrtvo rođeni | Mjesto porođaja         |                    |                    | Umrli  |          |        | Od toga        |       |        |               |       |        | Zaključeni brakovi | Razvedeni brakovi |
|--------|---------------|-------------|----------|--------|--------------|-------------------------|--------------------|--------------------|--------|----------|--------|----------------|-------|--------|---------------|-------|--------|--------------------|-------------------|
|        |               | ukupno      | po spolu |        |              | u zdravstvenoj ustanovi | na drugom mjestu   |                    | ukupno | po spolu |        | umrla dojenčad |       |        | nasilne smrti |       |        |                    |                   |
|        |               |             | muški    | ženski |              |                         | sa stručnom pomoći | bez stručne pomoći |        | muški    | ženski | ukupno         | muški | ženski | ukupno        | muški | ženski |                    |                   |
|        |               |             |          |        |              |                         |                    |                    |        |          |        |                |       |        |               |       |        |                    |                   |

Za mjesec novembar / studeni 2023. godine - prvi rezultati

|               |           |           |          |          |          |           |          |          |           |          |          |          |          |          |          |          |          |           |          |
|---------------|-----------|-----------|----------|----------|----------|-----------|----------|----------|-----------|----------|----------|----------|----------|----------|----------|----------|----------|-----------|----------|
| <b>UKUPNO</b> | <b>16</b> | <b>16</b> | <b>9</b> | <b>7</b> | <b>-</b> | <b>16</b> | <b>-</b> | <b>-</b> | <b>17</b> | <b>8</b> | <b>9</b> | <b>-</b> | <b>-</b> | <b>-</b> | <b>-</b> | <b>-</b> | <b>-</b> | <b>10</b> | <b>2</b> |
| Foča          | -         | -         | -        | -        | -        | -         | -        | -        | 1         | -        | 1        | -        | -        | -        | -        | -        | -        | -         | -        |
| Grad Goražde  | 15        | 15        | 8        | 7        | -        | 15        | -        | -        | 15        | 7        | 8        | -        | -        | -        | -        | -        | -        | 10        | 2        |
| Pale          | 1         | 1         | 1        | -        | -        | 1         | -        | -        | 1         | 1        | -        | -        | -        | -        | -        | -        | -        | -         | -        |

Za period januar / siječanj - novembar / studeni 2023. godine - prvi rezultati

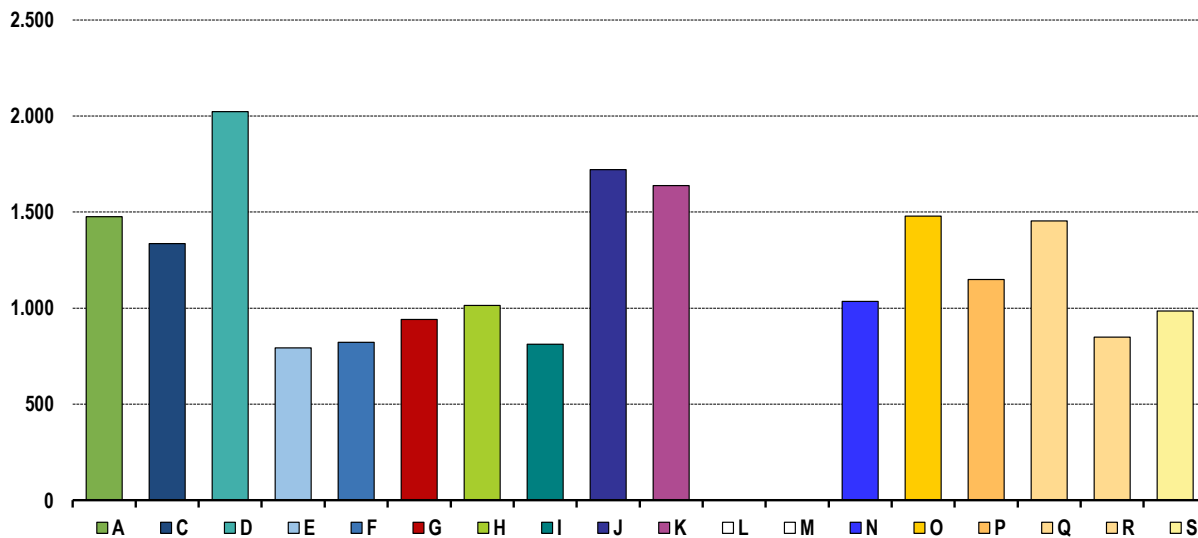
|               |            |            |            |           |          |            |          |          |            |            |            |          |          |          |          |          |          |            |           |
|---------------|------------|------------|------------|-----------|----------|------------|----------|----------|------------|------------|------------|----------|----------|----------|----------|----------|----------|------------|-----------|
| <b>UKUPNO</b> | <b>171</b> | <b>171</b> | <b>100</b> | <b>71</b> | <b>-</b> | <b>171</b> | <b>-</b> | <b>-</b> | <b>258</b> | <b>132</b> | <b>126</b> | <b>1</b> | <b>-</b> | <b>1</b> | <b>3</b> | <b>3</b> | <b>-</b> | <b>118</b> | <b>41</b> |
| Foča          | 7          | 7          | 5          | 2         | -        | 7          | -        | -        | 22         | 8          | 14         | -        | -        | -        | -        | -        | -        | 11         | 1         |
| Grad Goražde  | 161        | 161        | 92         | 69        | -        | 161        | -        | -        | 222        | 113        | 109        | 1        | -        | 1        | 3        | 3        | -        | 104        | 39        |
| Pale          | 3          | 3          | 3          | -         | -        | 3          | -        | -        | 14         | 11         | 3          | -        | -        | -        | -        | -        | -        | 3          | 1         |

PLAĆE

Prosječna mjesečna isplaćena neto i bruto plaća zaposlenih po područjima KD BiH 2010

|                                                                                                      | Prosječna neto plaća u KM |              |              |                            |                                   | Prosječna bruto plaća u KM |              |              |                                   |                                   |
|------------------------------------------------------------------------------------------------------|---------------------------|--------------|--------------|----------------------------|-----------------------------------|----------------------------|--------------|--------------|-----------------------------------|-----------------------------------|
|                                                                                                      | Ø 2022                    | X 2023       | XI 2023      | $\frac{XI\ 2023}{Ø\ 2022}$ | $\frac{Index\ XI\ 2023}{X\ 2023}$ | Ø 2022                     | X 2023       | XI 2023      | $\frac{Index\ XI\ 2023}{Ø\ 2022}$ | $\frac{Index\ XI\ 2023}{X\ 2023}$ |
| <b>UKUPNO</b>                                                                                        | <b>1.026</b>              | <b>1.239</b> | <b>1.303</b> | <b>127,0</b>               | <b>105,2</b>                      | <b>1.589</b>               | <b>1.933</b> | <b>1.950</b> | <b>122,7</b>                      | <b>100,9</b>                      |
| A Poljoprivreda, šumarstvo i ribolov                                                                 | 1.203                     | 1.544        | 1.476        | 122,7                      | 95,6                              | 1.862                      | 2.414        | 2.306        | 123,8                             | 95,5                              |
| C Prerađivačka industrija                                                                            | 994                       | 1.235        | 1.336        | 134,4                      | 108,2                             | 1.543                      | 1.932        | 1.936        | 125,5                             | 100,2                             |
| D Proizvodnja i snabdijevanje električnom energijom, plinom, parom i klimatizacija                   | 1.758                     | 1.976        | 2.023        | 115,1                      | 102,4                             | 2.754                      | 3.103        | 3.178        | 115,4                             | 102,4                             |
| E Snabdijevanje vodom; uklanjanje otpadnih voda, upravljanje otpadom te djelatnosti sanacije okoliša | 702                       | 811          | 793          | 113,0                      | 97,8                              | 1.077                      | 1.244        | 1.215        | 112,8                             | 97,7                              |
| F Građevinarstvo                                                                                     | 718                       | 812          | 822          | 114,5                      | 101,2                             | 1.091                      | 1.243        | 1.260        | 115,5                             | 101,4                             |
| G Trgovina na veliko i na malo; popravak motornih vozila i motocikala                                | 672                       | 773          | 941          | 140,0                      | 121,7                             | 1.023                      | 1.184        | 1.452        | 141,9                             | 122,6                             |
| H Prijevoz i skladištenje                                                                            | 844                       | 1.038        | 1.014        | 120,1                      | 97,7                              | 1.292                      | 1.596        | 1.558        | 120,6                             | 97,6                              |
| I Djelatnosti pružanja smještaja te pripreme i usluživanja hrane (hotelijerstvo i ugostiteljstvo)    | 591                       | 682          | 812          | 137,4                      | 119,1                             | 893                        | 1.044        | 1.252        | 140,2                             | 119,9                             |
| J Informacije i komunikacije                                                                         | 1.449                     | 1.685        | 1.721        | 118,8                      | 102,1                             | 2.268                      | 2.646        | 2.705        | 119,3                             | 102,2                             |
| K Finansijske djelatnosti i djelatnosti osiguranja                                                   | 1.633                     | 1.659        | 1.638        | 100,3                      | 98,7                              | 2.565                      | 2.609        | 2.612        | 101,8                             | 100,1                             |
| L Poslovanje nekretninama                                                                            | -                         | -            | -            | -                          | -                                 | -                          | -            | -            | -                                 | -                                 |
| M Stručne, naučne i tehničke djelatnosti                                                             | -                         | -            | -            | -                          | -                                 | -                          | -            | -            | -                                 | -                                 |
| N Administrativne i pomoćne uslužne djelatnosti                                                      | 954                       | 1.045        | 1.035        | 108,5                      | 99,0                              | 1.465                      | 1.620        | 1.598        | 109,1                             | 98,6                              |
| O Javna uprava i odbrana; obavezno socijalno osiguranje                                              | 1.290                     | 1.482        | 1.479        | 114,7                      | 99,8                              | 1.998                      | 2.311        | 2.307        | 115,5                             | 99,8                              |
| P Obrazovanje                                                                                        | 987                       | 1.149        | 1.149        | 116,4                      | 100,0                             | 1.527                      | 1.788        | 1.788        | 117,1                             | 100,0                             |
| Q Djelatnosti zdravstvene i socijalne zaštite                                                        | 1.259                     | 1.451        | 1.454        | 115,5                      | 100,2                             | 1.957                      | 2.261        | 2.272        | 116,1                             | 100,5                             |
| R Umjetnost, zabava i rekreacija                                                                     | 712                       | 846          | 849          | 119,2                      | 100,4                             | 1.090                      | 1.306        | 1.311        | 120,3                             | 100,4                             |
| S Ostale uslužne djelatnosti                                                                         | 860                       | 984          | 985          | 114,5                      | 100,1                             | 1.309                      | 1.506        | 1.507        | 115,1                             | 100,1                             |

Prosječna neto plaća u KM, novembar / studeni 2023.



## Proizvodnja, prodaja i zalihe šumskih sortimenata

Novembar / Studeni 2023. godine

000 m<sup>3</sup>

|                                          | Proizvodnja |             |              |              | Prodaja      |              | Zalihe<br>(stanje<br>krajem<br>mjeseca)<br>2023 |
|------------------------------------------|-------------|-------------|--------------|--------------|--------------|--------------|-------------------------------------------------|
|                                          | XI          |             | I - XI       |              | I - XI       |              |                                                 |
|                                          | 2022        | 2023        | 2022         | 2023         | 2022         | 2023         |                                                 |
| <b>UKUPNO</b>                            | <b>2416</b> | <b>1929</b> | <b>32373</b> | <b>34550</b> | <b>32373</b> | <b>34550</b> | -                                               |
| Trupci četinarara/četinjača              | 4           | 113         | 920          | 480          | 920          | 480          | -                                               |
| Jamsko drvo četinarara/četinjača         | 2           | 17          | 669          | 285          | 669          | 285          | -                                               |
| Ostalo dugo drvo četinarara/četinjača    | -           | -           | -            | 83           | -            | 83           | -                                               |
| Prostorno drvo četinarara/četinjača      | 29          | 138         | 1451         | 1082         | 1451         | 1082         | -                                               |
| Trupci liščara/listača                   | 399         | 231         | 4937         | 5182         | 4937         | 5182         | -                                               |
| Jamsko drvo liščara/listača              | -           | -           | -            | -            | -            | -            | -                                               |
| Ostalo dugo drvo liščara/listača         | -           | -           | -            | -            | -            | -            | -                                               |
| Prostorno drvo liščara/listača           | 178         | 42          | 1339         | 787          | 1339         | 787          | -                                               |
| Ogrjevno drvo četinarara/četinjača       | -           | -           | -            | -            | -            | -            | -                                               |
| Ogrjevno drvo liščara/listača            | 1804        | 1388        | 23058        | 26651        | 23058        | 26651        | -                                               |
| Ostalo grubo obrađeno drvo <sup>1)</sup> | -           | -           | -            | -            | -            | -            | -                                               |

<sup>1)</sup> Uključuje sitno tehničko drvo, cijepane drvene motke i kolje

**INDUSTRIJA****Indeks obima industrijske proizvodnje**

Novembar / Studeni 2023. godine

|                                                                                                     | <u>XI 2023</u><br>Ø 2022 | <u>XI 2023</u><br>X 2023 | <u>XI 2023</u><br>XI 2022 | <u>I - XI 2023</u><br>I - XI 2022 |
|-----------------------------------------------------------------------------------------------------|--------------------------|--------------------------|---------------------------|-----------------------------------|
| <b>INDUSTRIJA UKUPNO</b>                                                                            | <b>92,4</b>              | <b>104,3</b>             | <b>101,3</b>              | <b>87,8</b>                       |
| <b>PREMA GLAVNIM INDUSTRIJSKIM GRUPACIJAMA</b>                                                      |                          |                          |                           |                                   |
| AI Intermedijarni proizvodi                                                                         | 95,0                     | 96,3                     | 102,5                     | 92,7                              |
| AE Energija                                                                                         | 105,8                    | 120,9                    | 107,2                     | 100,0                             |
| BB Kapitalni proizvodi                                                                              | 151,4                    | 126,7                    | 135,9                     | 122,3                             |
| CD Trajni proizvodi za široku potrošnju                                                             | 117,5                    | 88,1                     | 89,4                      | 109,5                             |
| CN Netrajni proizvodi za široku potrošnju                                                           | 32,6                     | 106,2                    | 47,7                      | 42,8                              |
| <b>PREMA PODRUČJIMA I OBLASTIMA KD-a</b>                                                            |                          |                          |                           |                                   |
| <b>B VAĐENJE RUDA I KAMENA</b>                                                                      | <b>182,4</b>             | <b>109,6</b>             | <b>220,2</b>              | <b>114,5</b>                      |
| 08 Vađenje ostalih ruda i kamena                                                                    | 182,4                    | 109,6                    | 220,2                     | 114,5                             |
| <b>C PRERAĐIVAČKA INDUSTRIJA</b>                                                                    | <b>91,9</b>              | <b>103,7</b>             | <b>100,9</b>              | <b>87,3</b>                       |
| 10 Proizvodnja prehrambenih proizvoda                                                               | 75,7                     | 97,2                     | 81,4                      | 86,2                              |
| 11 Proizvodnja pića                                                                                 | 102,5                    | 103,7                    | 119,2                     | 114,1                             |
| 13 Proizvodnja tekstila                                                                             | 28,4                     | 96,2                     | 42,7                      | 39,7                              |
| 14 Proizvodnja odjeće                                                                               | 78,0                     | 140,7                    | 89,3                      | 74,0                              |
| 20 Proizvodnja hemikalija i hemijskih proizvoda                                                     | 97,1                     | 100,8                    | 97,8                      | 88,8                              |
| 22 Proizvodnja proizvoda od gume i plastičnih masa                                                  | 77,8                     | 82,9                     | 90,3                      | 77,1                              |
| 23 Proizvodnja ostalih nemetalnih mineralnih proizvoda                                              | 121,2                    | 114,6                    | 100,9                     | 99,1                              |
| 25 Proizvodnja gotovih metalnih proizvoda, osim mašina i opreme                                     | 126,4                    | 110,4                    | 134,0                     | 118,1                             |
| 31 Proizvodnja namještaja                                                                           | 117,5                    | 88,1                     | 89,4                      | 109,5                             |
| 32 Ostala prerađivačka industrija                                                                   | 97,4                     | -                        | 90,4                      | 78,9                              |
| <b>D PROIZVODNJA I SNABDIJEVANJE/OPSKRBA ELEKTRIČNOM ENERGIJOM I PLINOM (OSIM 35.3)<sup>1</sup></b> | <b>105,8</b>             | <b>120,9</b>             | <b>107,2</b>              | <b>100,0</b>                      |
| 35 Proizvodnja i snabdijevanje/opskrba električnom energijom i plinom (osim 35.3) <sup>1</sup>      | 105,8                    | 120,9                    | 107,2                     | 100,0                             |
| 1) Grana djelatnosti 35.3, Proizvodnja i snabdijevanje/opskrba parom i klimatizacija                |                          |                          |                           |                                   |

## VANJSKA TRGOVINA

Izvoz po područjima klasifikacije  
djelatnosti KD BiH 2010  
u 000 KMUvoz po područjima klasifikacije  
djelatnosti KD BiH 2010  
u 000 KM

|                                                                                                   | X 2023        | XI 2023       | XI 2023<br>X 2023 | I - XI<br>2022 | I - XI<br>2023 | I-XI 2023<br>I-XI 2022 | X 2023        | XI 2023       | XI 2023<br>X 2023 | I - XI<br>2022 | I - XI<br>2023 | I-XI 2023<br>I-XI 2022 |
|---------------------------------------------------------------------------------------------------|---------------|---------------|-------------------|----------------|----------------|------------------------|---------------|---------------|-------------------|----------------|----------------|------------------------|
| <b>UKUPNO</b>                                                                                     | <b>26.634</b> | <b>21.838</b> | <b>82,0</b>       | <b>257.432</b> | <b>245.412</b> | <b>95,3</b>            | <b>11.445</b> | <b>14.179</b> | <b>123,9</b>      | <b>158.296</b> | <b>135.460</b> | <b>85,6</b>            |
| A Poljoprivreda, šumarstvo<br>i ribarstvo                                                         | 515           | 211           | 40,9              | 794            | 1.485          | 187,1                  | 89            | 68            | 76,8              | 1.254          | 763            | 60,8                   |
| B Vađenje rude i kamena                                                                           | 5             | 4             | 86,9              | -              | 9              | -                      | 13            | 14            | 110,2             | 253            | 70             | 27,5                   |
| C Prerađivačka industrija                                                                         | 25.569        | 20.997        | 82,1              | 247.353        | 237.736        | 96,1                   | 11.336        | 14.068        | 124,1             | 156.459        | 134.560        | 86,0                   |
| D Proizvodnja i snabdijevanje<br>električnom energijom,<br>gasom/plinom, parom<br>i klimatizacija | -             | -             | -                 | -              | -              | -                      | -             | -             | -                 | -              | -              | -                      |
| Ostalo                                                                                            | 545           | 626           | 114,8             | 6.673          | 6.182          | 92,6                   | 8             | 29            | 375,4             | 169            | 67             | 39,8                   |
| Nerazvrstano po kategorijama                                                                      | -             | -             | -                 | 2.612          | -              | -                      | -             | -             | -                 | 161            | -              | -                      |

Izvor: Baza podataka Uprave za indirektno/neizravno oporezivanje BiH

Prethodni podaci

Izvoz po sektorima i odsjecima  
SMTK - Rev. 4  
u 000 KMUvoz po sektorima i odsjecima  
SMTK - Rev. 4  
u 000 KM

|                                             | X 2023        | XI 2023       | XI 2023<br>X 2023 | I - XI<br>2022 | I - XI<br>2023 | I-XI 2023<br>I-XI 2022 | X 2023        | XI 2023       | XI 2023<br>X 2023 | I - XI<br>2022 | I - XI<br>2023 | I-XI 2023<br>I-XI 2022 |
|---------------------------------------------|---------------|---------------|-------------------|----------------|----------------|------------------------|---------------|---------------|-------------------|----------------|----------------|------------------------|
| <b>UKUPNO</b>                               | <b>26.634</b> | <b>21.838</b> | <b>82,0</b>       | <b>257.432</b> | <b>245.412</b> | <b>95,3</b>            | <b>11.445</b> | <b>14.179</b> | <b>123,9</b>      | <b>158.296</b> | <b>135.460</b> | <b>85,6</b>            |
| 0 HRANA I ŽIVE ŽIVOTINJE                    | 486           | 241           | 49,6              | 416            | 1.003          | 241,1                  | 116           | 74            | 63,8              | 1.690          | 1.085          | 64,2                   |
| 00 Žive životinje                           | -             | -             | -                 | 3              | 2              | 66,7                   | -             | -             | -                 | -              | -              | -                      |
| 01 Meso i mesne prerađevine                 | -             | -             | -                 | -              | -              | -                      | -             | -             | -                 | -              | -              | -                      |
| 02 Mlijeko, mliječne prerađevine i jaja     | -             | -             | -                 | -              | -              | -                      | -             | -             | -                 | -              | -              | -                      |
| 03 Ribe, vodozemci i njihove<br>prerađevine | -             | -             | -                 | -              | -              | -                      | -             | -             | -                 | -              | -              | -                      |
| 04 Žitarice i proizvodi od žitarica         | -             | -             | -                 | 26             | -              | -                      | 91            | 61            | 67,0              | 1.392          | 829            | 59,6                   |
| 05 Voće i povrće                            | -             | 43            | -                 | -              | 43             | -                      | -             | -             | -                 | -              | -              | -                      |
| 06 Šećer, šećerne prerađevine i med         | -             | -             | -                 | -              | -              | -                      | -             | -             | -                 | -              | -              | -                      |
| 07 Kafa, čaj, kakao i začini                | 486           | 198           | 40,7              | 387            | 958            | 247,5                  | -             | -             | -                 | -              | -              | -                      |
| 08 Hrana za životinje                       | -             | -             | -                 | -              | -              | -                      | 25            | 13            | 52,0              | 298            | 256            | 85,9                   |
| 09 Ostali jestivi proizvodi                 | -             | -             | -                 | -              | -              | -                      | -             | -             | -                 | -              | -              | -                      |
| 1 PIĆA I DUHAN                              | -             | -             | -                 | -              | -              | -                      | -             | -             | -                 | -              | -              | -                      |
| 11 Pića                                     | -             | -             | -                 | -              | -              | -                      | -             | -             | -                 | -              | -              | -                      |
| 12 Duhan i proizvodi od duhana              | -             | -             | -                 | -              | -              | -                      | -             | -             | -                 | -              | -              | -                      |
| 2 SIROVE MATERIJE NEJESTIVE,<br>OSIM GORIVA | 574           | 638           | 111,1             | 7.362          | 6.752          | 91,7                   | 27            | 23            | 85,2              | 572            | 175            | 30,6                   |
| 21 Sirove kože i sirovo krzno               | -             | -             | -                 | -              | -              | -                      | -             | -             | -                 | -              | -              | -                      |
| 22 Uljano sjemenje i plodovi                | -             | -             | -                 | -              | -              | -                      | -             | -             | -                 | -              | -              | -                      |
| 23 Sirovi i sintetički kaučuk               | -             | -             | -                 | 1              | -              | -                      | 14            | 9             | 64,3              | 85             | 100            | 117,6                  |
| 24 Drvo i pluta                             | 29            | 12            | 41,4              | 622            | 571            | 91,8                   | -             | -             | -                 | 22             | -              | -                      |
| 25 Celuloza i papirni otpaci                | -             | -             | -                 | -              | -              | -                      | -             | -             | -                 | -              | -              | -                      |
| 26 Sirova tekstilna vlakna i njihovi otpaci | -             | -             | -                 | -              | -              | -                      | -             | -             | -                 | -              | -              | -                      |
| 27 Prirodna đubriva i minerali osim goriva  | -             | -             | -                 | -              | -              | -                      | 13            | 14            | 107,7             | 253            | 70             | 27,7                   |
| 28 Metalne rude i otpaci od metala          | 545           | 626           | 114,9             | 6.673          | 6.181          | 92,6                   | -             | -             | -                 | 107            | -              | -                      |
| 29 Sirovine biljne i životinjske, ostale    | -             | -             | -                 | 66             | -              | -                      | -             | -             | -                 | 105            | 5              | 4,8                    |



## VANJSKA TRGOVINA

Izvoz po sektorima i odsjecima  
SMTK - Rev. 4 (nastavak)  
u 000 KMUvoz po sektorima i odsjecima  
SMTK - Rev. 4 (nastavak)  
u 000 KM

|                                                                 | X 2023 | XI 2023 | XI 2023<br>X 2023 | I - XI<br>2022 | I - XI<br>2023 | I-XI 2023<br>I-XI 2022 | X 2023 | XI 2023 | XI 2023<br>X 2023 | I - XI<br>2022 | I - XI<br>2023 | I-XI 2023<br>I-XI 2022 |
|-----------------------------------------------------------------|--------|---------|-------------------|----------------|----------------|------------------------|--------|---------|-------------------|----------------|----------------|------------------------|
| 3 MINERALNA GORIVA, MAZIVA I SRODNI PROIZVODI                   | 5      | 4       | 80,0              | -              | 9              | -                      | -      | 1       | -                 | 76             | 26             | 34,2                   |
| 32 Ugalj, koks i briketi                                        | 5      | 4       | 80,0              | -              | 9              | -                      | -      | -       | -                 | -              | -              | -                      |
| 33 Nafta i derivati od nafte                                    | -      | -       | -                 | -              | -              | -                      | -      | 1       | -                 | 76             | 26             | 34,2                   |
| 34 Prirodni i industrijski gas                                  | -      | -       | -                 | -              | -              | -                      | -      | -       | -                 | -              | -              | -                      |
| 35 Električna energija                                          | -      | -       | -                 | -              | -              | -                      | -      | -       | -                 | -              | -              | -                      |
| 4 ULJA, MASTI I VOSKOVI ŽIVOTINJSKOG ILI BILJNOG PORIJEKLA      | -      | -       | -                 | -              | -              | -                      | -      | -       | -                 | -              | -              | -                      |
| 41 Životinjska ulja i masti                                     | -      | -       | -                 | -              | -              | -                      | -      | -       | -                 | -              | -              | -                      |
| 42 Biljna ulja i masti, sirova i rafinirana                     | -      | -       | -                 | -              | -              | -                      | -      | -       | -                 | -              | -              | -                      |
| 43 Prerađena biljna i životinjska ulja i masnoće                | -      | -       | -                 | -              | -              | -                      | -      | -       | -                 | -              | -              | -                      |
| 5 HEMIJSKI/KEMIJSKI PROIZVODI                                   | 8.432  | 7.154   | 84,8              | 46.970         | 68.139         | 145,1                  | 2.387  | 2.923   | 122,5             | 29.903         | 25.824         | 86,4                   |
| 51 Organske hemikalije/kemikalije                               | -      | -       | -                 | -              | -              | -                      | 5      | 111     | -                 | 1.810          | 575            | 31,8                   |
| 52 Anorganske hemikalije/kemikalije                             | -      | -       | -                 | -              | -              | -                      | 15     | 183     | -                 | 1.867          | 811            | 43,4                   |
| 53 Boje i štavila                                               | 4      | -       | -                 | 1              | 5              | 500,0                  | 36     | 32      | 88,9              | 316            | 452            | 143,0                  |
| 54 Medicinski i farmaceutski proizvodi                          | -      | -       | -                 | -              | -              | -                      | -      | -       | -                 | -              | -              | -                      |
| 55 Toaletni proizvodi i proizvodi za čišćenje                   | -      | -       | -                 | -              | 1              | -                      | 3      | 3       | 100,0             | 103            | 91             | 88,3                   |
| 56 Vještačka đubriva                                            | -      | -       | -                 | -              | -              | -                      | -      | -       | -                 | -              | -              | -                      |
| 57 Plastične mase u primarnim oblicima                          | 54     | -       | -                 | 89             | 209            | 234,8                  | 1.153  | 875     | 75,9              | 20.173         | 13.945         | 69,1                   |
| 58 Plastične mase, ne-primarni oblici                           | -      | 44      | -                 | 106            | 178            | 167,9                  | 170    | 187     | 110,0             | 2.047          | 1.455          | 71,1                   |
| 59 Ostale hemikalije/kemikalije                                 | 8.374  | 7.110   | 84,9              | 46.774         | 67.746         | 144,8                  | 1.005  | 1.532   | 152,4             | 3.587          | 8.495          | 236,8                  |
| 6 INDUSTRIJSKI PROIZVODI, RAZVRSTANI UGLAVNOM PO VRSTI SIROVINA | 3.854  | 3.038   | 78,8              | 49.252         | 39.690         | 80,6                   | 7.007  | 7.805   | 111,4             | 97.265         | 79.762         | 82,0                   |
| 61 Koža, krzno i proizvodi od kože i krzna                      | -      | 1       | -                 | 103            | 9              | 8,7                    | 297    | 212     | 71,4              | 3.484          | 2.966          | 85,1                   |
| 62 Guma i gumeni proizvodi                                      | -      | 4       | -                 | 30             | 55             | 183,3                  | 192    | 35      | 18,2              | 1.193          | 984            | 82,5                   |
| 63 Proizvodi od drveta, osim namještaja                         | 19     | 17      | 89,5              | 140            | 157            | 112,1                  | 51     | 5       | 9,8               | 386            | 315            | 81,6                   |
| 64 Papir, ljepenka i ostali slični proizvodi                    | 1      | 1       | 100,0             | 5              | 6              | 120,0                  | 30     | 68      | 226,7             | 708            | 623            | 88,0                   |
| 65 Predivo, tkanine i tekstilni proizvodi                       | -      | -       | -                 | 3              | 16             | 533,3                  | 152    | 97      | 63,8              | 858            | 967            | 112,7                  |
| 66 Proizvodi od nemetalnih minerala                             | -      | -       | -                 | -              | 14             | -                      | 10     | 49      | 490,0             | 355            | 412            | 116,1                  |
| 67 Željezo i čelik                                              | -      | -       | -                 | 1              | 3              | 300,0                  | 160    | 299     | 186,9             | 1.189          | 1.674          | 140,8                  |
| 68 Obojeni metali                                               | -      | 5       | -                 | 27             | 120            | 444,4                  | 3.200  | 4.086   | 127,7             | 47.517         | 36.903         | 77,7                   |
| 69 Metalni proizvodi                                            | 3.834  | 3.010   | 78,5              | 48.943         | 39.310         | 80,3                   | 2.915  | 2.954   | 101,3             | 41.575         | 34.918         | 84,0                   |
| 7 MAŠINE/STROJEVI I TRANSPORTNA SREDSTVA                        | 3.557  | 3.210   | 90,2              | 49.211         | 27.501         | 55,9                   | 1.571  | 2.519   | 160,3             | 20.267         | 20.929         | 103,3                  |
| 71 Pogonske mašine i oprema                                     | -      | -       | -                 | 2              | 3              | 150,0                  | 24     | 153     | 637,5             | 308            | 779            | 252,9                  |
| 72 Mašine specijalizirane za određene industrije                | 1      | 10      | -                 | 69             | 33             | 47,8                   | 166    | 294     | 177,1             | 7.107          | 6.941          | 97,7                   |
| 73 Mašine za obradu metala                                      | 2      | -       | -                 | 184            | 32             | 17,4                   | 50     | 854     | -                 | 6.025          | 4.076          | 67,7                   |
| 74 Ostale industrijske mašine i dijelovi                        | 1.876  | 1.645   | 87,7              | 5.456          | 11.604         | 212,7                  | 1.058  | 892     | 84,3              | 3.767          | 5.183          | 137,6                  |
| 75 Kancelarijske mašine i mašine za automatsku obradu podataka  | -      | -       | -                 | 1              | 1              | 100,0                  | -      | -       | -                 | 14             | 2              | 14,3                   |
| 76 Telekomunikacijski aparati i aparati za snimanje             | 118    | 86      | 72,9              | 663            | 968            | 146,0                  | -      | 31      | -                 | 4              | 74             | -                      |
| 77 Električne mašine, aparati i uređaji                         | 542    | 352     | 64,9              | 35.393         | 4.241          | 12,0                   | 107    | 151     | 141,1             | 1.234          | 1.802          | 146,0                  |
| 78 Drumaska vozila                                              | 1.018  | 1.117   | 109,7             | 7.390          | 10.605         | 143,5                  | 166    | 144     | 86,7              | 1.808          | 2.072          | 114,6                  |
| 79 Ostala transportna vozila                                    | -      | -       | -                 | 53             | 14             | 26,4                   | -      | -       | -                 | -              | -              | -                      |
| 8 RAZNI INDUSTRIJSKI PROIZVODI                                  | 9.726  | 7.553   | 77,7              | 101.609        | 102.318        | 100,7                  | 337    | 834     | 247,5             | 8.362          | 7.659          | 91,6                   |
| 81 Montažne zgrade, sanitarni, rasvjetni i grijajući uređaji    | 11     | -       | -                 | 183            | 232            | 126,8                  | 37     | 37      | 100,0             | 302            | 381            | 126,2                  |
| 82 Namještaj i njegovi dijelovi                                 | 514    | 441     | 85,8              | 10.209         | 9.269          | 90,8                   | 21     | 117     | 557,1             | 462            | 2.029          | 439,2                  |
| 83 Torbe, tašne, neseseri i slični proizvodi                    | -      | -       | -                 | -              | -              | -                      | -      | 2       | -                 | 2              | 14             | 700,0                  |
| 84 Odjeća                                                       | 89     | 6       | 6,7               | 499            | 1.205          | 241,5                  | 30     | 117     | 390,0             | 768            | 579            | 75,4                   |
| 85 Obuća                                                        | -      | -       | -                 | -              | -              | -                      | 5      | 8       | 160,0             | 190            | 88             | 46,3                   |
| 87 Naučni i kontrolni instrumenti                               | 336    | 691     | 205,7             | 425            | 2.415          | 568,2                  | 33     | 152     | 460,6             | 270            | 476            | 176,3                  |
| 88 Fotografski i optički proizvodi, satovi                      | -      | -       | -                 | 5              | 6              | 120,0                  | -      | -       | -                 | 10             | 24             | 240,0                  |
| 89 Ostali industrijski proizvodi                                | 8.776  | 6.415   | 73,1              | 90.288         | 89.191         | 98,8                   | 211    | 401     | 190,0             | 6.358          | 4.068          | 64,0                   |
| 9 Proizvodi, nerazvrstani po kategorijama                       | -      | -       | -                 | 2.612          | -              | -                      | -      | -       | -                 | 161            | -              | -                      |

Izvor: Baza podataka Uprave za indirektno/heizravno oporezivanje BiH

Prethodni podaci

Izvoz prema međunarodnoj klasifikaciji  
Ekonomске namjene proizvoda (BEC) Rev. 4

u 000 KM

Uvoz prema međunarodnoj klasifikaciji  
Ekonomске namjene proizvoda (BEC) Rev. 4

u 000 KM

|                                                                         | X 2023        | XI 2023       | <u>XI 2023</u><br><u>X 2023</u> | I - XI<br>2022 | I - XI<br>2023 | <u>I-XI 2023</u><br><u>I-XI 2022</u> | X 2023        | XI 2023       | <u>XI 2023</u><br><u>X 2023</u> | I - XI<br>2022 | I - XI<br>2023 | <u>I-XI 2023</u><br><u>I-XI 2022</u> |
|-------------------------------------------------------------------------|---------------|---------------|---------------------------------|----------------|----------------|--------------------------------------|---------------|---------------|---------------------------------|----------------|----------------|--------------------------------------|
| <b>UKUPNO</b>                                                           | <b>26.634</b> | <b>21.838</b> | <b>82,0</b>                     | <b>257.432</b> | <b>245.412</b> | <b>95,3</b>                          | <b>11.445</b> | <b>14.179</b> | <b>123,9</b>                    | <b>158.296</b> | <b>135.460</b> | <b>85,6</b>                          |
| 1. Hrana i pića                                                         | 486           | 242           | 49,8                            | 416            | 1.004          | 241,3                                | 91            | 61            | 67,0                            | 1.392          | 829            | 59,6                                 |
| 2. Industrijski materijali                                              | 13.554        | 11.403        | 84,1                            | 144.660        | 123.347        | 85,3                                 | 9.157         | 10.829        | 118,3                           | 124.679        | 104.636        | 83,9                                 |
| 3. Goriva i maziva                                                      | 5             | 4             | 80,0                            | 206            | 42             | 20,4                                 | 1             | 2             | 200,0                           | 132            | 93             | 70,5                                 |
| 4. Kapitalni proizvodi (osim transportnih sredstava), dijelovi i pribor | 2.813         | 2.746         | 97,6                            | 11.970         | 21.562         | 180,1                                | 1.582         | 2.547         | 161,0                           | 21.409         | 22.090         | 103,2                                |
| 5. Transportna sredstva, njihovi dijelovi i pribor                      | 1.024         | 1.117         | 109,1                           | 7.555          | 10.811         | 143,1                                | 174           | 144           | 82,8                            | 1.914          | 2.116          | 110,6                                |
| 6. Proizvodi za široku potrošnju                                        | 1.433         | 1.131         | 78,9                            | 23.101         | 17.527         | 75,9                                 | 440           | 552           | 125,5                           | 4.903          | 4.172          | 85,1                                 |
| 7. Proizvodi, drugdje nespomenuti                                       | 7.319         | 5.195         | 71,0                            | 69.524         | 71.119         | 102,3                                | -             | 44            | -                               | 3.867          | 1.524          | 39,4                                 |

Izvor: Baza podataka Uprave za indirektno/heizravno oporezivanje BiH

Prethodni podaci

Izvoz po zemljama prema geografskim  
zonama  
u 000 KMUvoz po zemljama prema geografskim  
zonama  
u 000 KM

|                    | X 2023        | XI 2023       | <u>XI 2023</u><br><u>X 2023</u> | I - XI<br>2022 | I - XI<br>2023 | <u>I-XI 2023</u><br><u>I-XI 2022</u> | X 2023        | XI 2023       | <u>XI 2023</u><br><u>X 2023</u> | I - XI<br>2022 | I - XI<br>2023 | <u>I-XI 2023</u><br><u>I-XI 2022</u> |
|--------------------|---------------|---------------|---------------------------------|----------------|----------------|--------------------------------------|---------------|---------------|---------------------------------|----------------|----------------|--------------------------------------|
| <b>UKUPNO</b>      | <b>26.634</b> | <b>21.838</b> | <b>82,0</b>                     | <b>257.432</b> | <b>245.412</b> | <b>95,3</b>                          | <b>11.445</b> | <b>14.179</b> | <b>123,9</b>                    | <b>158.296</b> | <b>135.460</b> | <b>85,6</b>                          |
| ZEMLJE EU          | 12.293        | 9.442         | 76,8                            | 150.323        | 112.949        | 75,1                                 | 7.494         | 8.349         | 111,4                           | 112.187        | 88.205         | 78,6                                 |
| Austrija           | 1.035         | 918           | 88,7                            | 44.205         | 12.548         | 28,4                                 | 453           | 384           | 84,8                            | 8.301          | 5.063          | 61,0                                 |
| Belgija            | -             | -             | -                               | 23             | -              | -                                    | 42            | 78            | 185,7                           | 1.204          | 2.708          | 224,9                                |
| Bugarska           | 371           | 12            | 3,2                             | 4.423          | 2.001          | 45,2                                 | 44            | 68            | 154,5                           | 75             | 515            | 686,7                                |
| Češka              | 867           | 807           | 93,1                            | 6.364          | 7.175          | 112,7                                | 2.685         | 3.085         | 114,9                           | 32.239         | 27.508         | 85,3                                 |
| Kipar              | -             | 1             | -                               | -              | 1              | -                                    | -             | -             | -                               | -              | -              | -                                    |
| Danska             | -             | -             | -                               | 6              | 7              | 116,7                                | 1             | 9             | 900,0                           | 31             | 49             | 158,1                                |
| Estonija           | 374           | -             | -                               | 1.657          | 2.493          | 150,5                                | -             | -             | -                               | 1              | -              | -                                    |
| Finska             | -             | -             | -                               | 332            | 333            | 100,3                                | -             | -             | -                               | 310            | -              | -                                    |
| Francuska          | 142           | 494           | 347,9                           | 2.044          | 2.987          | 146,1                                | 99            | 5             | 5,1                             | 847            | 315            | 37,2                                 |
| Grčka              | 767           | -             | -                               | 1.539          | 2.417          | 157,1                                | -             | 2             | -                               | 1.191          | 10             | 0,8                                  |
| Hrvatska           | 212           | 58            | 27,4                            | 2.391          | 2.690          | 112,5                                | 95            | 329           | 346,3                           | 1.495          | 4.666          | 312,1                                |
| Irska              | 220           | 178           | 80,9                            | 897            | 1.557          | 173,6                                | -             | 9             | -                               | 1              | 10             | -                                    |
| Italija            | 119           | 133           | 111,8                           | 854            | 1.127          | 132,0                                | 51            | 49            | 96,1                            | 5.325          | 1.103          | 20,7                                 |
| Latvija (Letonija) | -             | -             | -                               | -              | -              | -                                    | -             | -             | -                               | -              | -              | -                                    |
| Litvanija          | 207           | -             | -                               | 236            | 517            | 219,1                                | -             | -             | -                               | -              | -              | -                                    |
| Luksemburg         | -             | -             | -                               | -              | -              | -                                    | -             | 1             | -                               | 1              | 1              | 100,0                                |
| Mađarska           | 328           | 394           | 120,1                           | 3.556          | 3.735          | 105,0                                | 33            | 33            | 100,0                           | 2.748          | 292            | 10,6                                 |
| Malta              | -             | -             | -                               | -              | -              | -                                    | -             | -             | -                               | -              | -              | -                                    |
| Nizozemska         | -             | -             | -                               | 3.709          | 742            | 20,0                                 | 30            | 7             | 23,3                            | 572            | 168            | 29,4                                 |
| Njemačka           | 6.783         | 5.411         | 79,8                            | 68.895         | 64.257         | 93,3                                 | 3.483         | 3.431         | 98,5                            | 39.400         | 34.971         | 88,8                                 |
| Poljska            | 276           | 322           | 116,7                           | 782            | 1.035          | 132,4                                | 27            | 109           | 403,7                           | 484            | 372            | 76,9                                 |
| Portugal           | -             | -             | -                               | -              | -              | -                                    | 7             | 9             | 128,6                           | 82             | 91             | 111,0                                |

## VANJSKA TRGOVINA

Izvoz po zemljama prema geografskim  
zonama (nastavak)  
u 000 KMUvoz po zemljama prema geografskim  
zonama (nastavak)  
u 000 KM

|                                              | X 2023 | XI 2023 | XI 2023<br>X 2023 | I - XI<br>2022 | I - XI<br>2023 | I-XI 2023<br>I-XI 2022 | X 2023 | XI 2023 | XI 2023<br>X 2023 | I - XI<br>2022 | I - XI<br>2023 | I-XI 2023<br>I-XI 2022 |
|----------------------------------------------|--------|---------|-------------------|----------------|----------------|------------------------|--------|---------|-------------------|----------------|----------------|------------------------|
| Rumunija                                     | 360    | 288     | 80,0              | 1.997          | 3.184          | 159,4                  | 3      | -       | -                 | 2.372          | 103            | 4,3                    |
| Slovačka                                     | 28     | 86      | 307,1             | 836            | 844            | 101,0                  | -      | 502     | -                 | 9.919          | 6.645          | 67,0                   |
| Slovenija                                    | 173    | 322     | 186,1             | 4.563          | 1.816          | 39,8                   | 341    | 135     | 39,6              | 3.425          | 1.871          | 54,6                   |
| Španija                                      | 31     | -       | -                 | 929            | 1.438          | 154,8                  | 4      | 9       | 225,0             | 1.163          | 510            | 43,9                   |
| Švedska                                      | -      | 18      | -                 | 85             | 45             | 52,9                   | 96     | 95      | 99,0              | 1.000          | 1.234          | 123,4                  |
| Ujedineno Kraljevstvo                        | -      | -       | -                 | -              | -              | -                      | -      | -       | -                 | 1              | -              | -                      |
| ZEMLJE EFTE                                  | 419    | 230     | 54,9              | 2.314          | 2.039          | 88,1                   | 23     | 14      | 60,9              | 719            | 441            | 61,3                   |
| Island                                       | -      | -       | -                 | -              | -              | -                      | -      | -       | -                 | -              | -              | -                      |
| Lihtenštajn                                  | -      | -       | -                 | 78             | 199            | 255,1                  | 10     | 10      | 100,0             | 26             | 19             | 73,1                   |
| Norveška                                     | 323    | 218     | 67,5              | 1.252          | 1.532          | 122,4                  | 13     | 4       | 30,8              | 693            | 422            | 60,9                   |
| Švicarska                                    | 96     | 12      | 12,5              | 984            | 308            | 31,3                   | -      | -       | -                 | -              | -              | -                      |
| OSTALE EVROPSKE ZEMLJE                       | 9.238  | 8.087   | 87,5              | 63.136         | 78.141         | 123,8                  | 3.069  | 3.317   | 108,1             | 32.404         | 33.081         | 102,1                  |
| Albanija                                     | 584    | 249     | 42,6              | 1.910          | 2.423          | 126,9                  | -      | -       | -                 | -              | -              | -                      |
| Crna Gora                                    | -      | -       | -                 | 20             | -              | -                      | -      | -       | -                 | -              | 14             | -                      |
| Kosovo                                       | 294    | 400     | 136,1             | 2.163          | 3.151          | 145,7                  | 49     | -       | -                 | 749            | 426            | 56,9                   |
| Sjeverna Makedonija                          | -      | -       | -                 | 56             | -              | -                      | -      | -       | -                 | 6              | -              | -                      |
| Ruska Federacija                             | 2.624  | 2.862   | 109,1             | 18.338         | 23.654         | 129,0                  | 1.613  | 1.823   | 113,0             | 13.465         | 16.685         | 123,9                  |
| Srbija                                       | 5.051  | 3.964   | 78,5              | 33.838         | 41.703         | 123,2                  | 1.059  | 1.162   | 109,7             | 13.399         | 11.806         | 88,1                   |
| Turska                                       | 685    | 612     | 89,3              | 6.811          | 7.210          | 105,9                  | 348    | 332     | 95,4              | 4.785          | 4.150          | 86,7                   |
| Ostale zemlje                                | -      | -       | -                 | -              | -              | -                      | -      | -       | -                 | -              | -              | -                      |
| AFRIKA                                       | 10     | 336     | -                 | 1.151          | 2.744          | 238,4                  | -      | -       | -                 | 2              | 7              | 350,0                  |
| ZEMLJE SJEVERNE AFRIKE                       | -      | -       | -                 | 872            | 964            | 110,6                  | -      | -       | -                 | 2              | 2              | 100,0                  |
| OSTALE AFRIČKE ZEMLJE                        | 10     | 336     | -                 | 279            | 1.780          | 638,0                  | -      | -       | -                 | -              | 5              | -                      |
| AMERIKA                                      | 4.553  | 3.704   | 81,4              | 30.892         | 42.709         | 138,3                  | 278    | 80      | 28,8              | 5.832          | 3.619          | 62,1                   |
| ZEMLJE SJEVERNE AMERIKE                      | 1.656  | 3.691   | 222,9             | 30.207         | 33.558         | 111,1                  | 278    | 80      | 28,8              | 5.832          | 3.601          | 61,7                   |
| Kanada                                       | -      | -       | -                 | -              | -              | -                      | -      | -       | -                 | 6              | 4              | 66,7                   |
| SAD                                          | 1.656  | 3.691   | 222,9             | 30.207         | 33.558         | 111,1                  | 278    | 80      | 28,8              | 5.826          | 3.597          | 61,7                   |
| Ostale zemlje                                | -      | -       | -                 | -              | -              | -                      | -      | -       | -                 | -              | -              | -                      |
| ZEMLJE CENTRALNE AMERIKE I KARIBA            | -      | -       | -                 | 661            | 33             | 5,0                    | -      | -       | -                 | -              | -              | -                      |
| ZEMLJE JUŽNE AMERIKE                         | 2.897  | 13      | 0,4               | 24             | 9.118          | -                      | -      | -       | -                 | -              | 18             | -                      |
| AZIJA                                        | 121    | 39      | 32,2              | 8.108          | 5.715          | 70,5                   | 575    | 2.286   | 397,6             | 7.140          | 9.356          | 131,0                  |
| ZEMLJE BLISKOG I SREDNJEG ISTOKA             | 116    | 39      | 33,6              | 6.270          | 2.217          | 35,4                   | 34     | -       | -                 | 108            | 417            | 386,1                  |
| OSTALE ZEMLJE AZIJE                          | 5      | -       | -                 | 1.838          | 3.498          | 190,3                  | 541    | 2.286   | 422,6             | 7.032          | 8.939          | 127,1                  |
| Indija                                       | -      | -       | -                 | 85             | 1.172          | -                      | 21     | 335     | -                 | 304            | 428            | 140,8                  |
| Japan                                        | -      | -       | -                 | 39             | 71             | 182,1                  | 46     | 96      | 208,7             | 554            | 609            | 109,9                  |
| Kina                                         | -      | -       | -                 | 85             | 15             | 17,6                   | 262    | 1.700   | 648,9             | 3.135          | 6.354          | 202,7                  |
| Malezija                                     | -      | -       | -                 | 239            | 190            | 79,5                   | -      | -       | -                 | -              | 1              | -                      |
| Ostale zemlje                                | 5      | -       | -                 | 1.390          | 2.050          | 147,5                  | 212    | 155     | 73,1              | 3.039          | 1.547          | 50,9                   |
| ZEMLJE OKEANIJE I POLARNOG<br>REGIONA        | -      | -       | -                 | 1.508          | 1.115          | 73,9                   | -      | -       | -                 | -              | 257            | -                      |
| AUSTRALIJA I NOVI ZELAND                     | -      | -       | -                 | 1.508          | 1.115          | 73,9                   | -      | -       | -                 | -              | 257            | -                      |
| Australija                                   | -      | -       | -                 | 1.507          | 1.115          | 74,0                   | -      | -       | -                 | -              | 257            | -                      |
| Novi Zeland                                  | -      | -       | -                 | 1              | -              | -                      | -      | -       | -                 | -              | -              | -                      |
| Ostale zemlje                                | -      | -       | -                 | -              | -              | -                      | -      | -       | -                 | -              | -              | -                      |
| OSTALE ZEMLJE OKEANIJE<br>I POLARNOG REGIONA | -      | -       | -                 | -              | -              | -                      | -      | -       | -                 | -              | -              | -                      |
| Neraspoređeno                                | -      | -       | -                 | -              | -              | -                      | 6      | 133     | -                 | 12             | 494            | -                      |

Izvor: Baza podataka Uprave za indirektno/heizravno oporezivanje BiH

Prethodni podaci

## TURIZAM

Turistički promet za novembar / studeni 2023. godine  
Kapaciteti, turisti i noćenja

|                                  | Dolasci turista |                    |                |                            | Noćenja turista |                    |                |                            |
|----------------------------------|-----------------|--------------------|----------------|----------------------------|-----------------|--------------------|----------------|----------------------------|
|                                  | XI 2023         | XI 2023<br>XI 2022 | I - XI<br>2023 | I - XI 2023<br>I - XI 2022 | XI 2023         | XI 2023<br>XI 2022 | I - XI<br>2023 | I - XI 2023<br>I - XI 2022 |
| <b>Dolasci i noćenja turista</b> |                 |                    |                |                            |                 |                    |                |                            |
| <b>UKUPNO</b>                    | <b>162</b>      | <b>86,6</b>        | <b>2.495</b>   | <b>96,2</b>                | <b>537</b>      | <b>94,5</b>        | <b>7.314</b>   | <b>102,8</b>               |
| Domaći                           | 118             | 76,6               | 1.773          | 98,4                       | 445             | 89,0               | 5.805          | 116,9                      |
| Strani                           | 44              | 133,3              | 722            | 91,3                       | 92              | 135,3              | 1.509          | 70,3                       |
| <b>BROJ LEŽAJA</b>               | <b>233</b>      |                    |                |                            |                 |                    |                |                            |

## Dolasci i noćenja turista prema vrstama objekata

|                                                |            |              |              |             |            |              |              |              |
|------------------------------------------------|------------|--------------|--------------|-------------|------------|--------------|--------------|--------------|
| <b>UKUPNO</b>                                  | <b>162</b> | <b>86,6</b>  | <b>2.495</b> | <b>96,2</b> | <b>537</b> | <b>94,5</b>  | <b>7.314</b> | <b>102,8</b> |
| Hoteli i sličan smještaj                       | 153        | 85,5         | 2.399        | 98,0        | 309        | 89,8         | 4.760        | 107,8        |
| Odmarališta i slični objekti<br>za kraći odmor | 9          | 112,5        | 96           | 65,8        | 228        | 101,8        | 2.554        | 94,7         |
| Kampovi i prostori za kampiranje               | -          | -            | -            | -           | -          | -            | -            | -            |
| Ostali smještaj                                | -          | -            | -            | -           | -          | -            | -            | -            |
| <b>DOMAĆI</b>                                  | <b>118</b> | <b>76,6</b>  | <b>1.773</b> | <b>98,4</b> | <b>445</b> | <b>89,0</b>  | <b>5.805</b> | <b>116,9</b> |
| Hoteli i sličan smještaj                       | 109        | 74,7         | 1.683        | 100,5       | 217        | 78,6         | 3.407        | 120,9        |
| Odmarališta i slični objekti<br>za kraći odmor | 9          | 112,5        | 90           | 70,3        | 228        | 101,8        | 2.398        | 111,6        |
| Kampovi i prostori za kampiranje               | -          | -            | -            | -           | -          | -            | -            | -            |
| Ostali smještaj                                | -          | -            | -            | -           | -          | -            | -            | -            |
| <b>STRANI</b>                                  | <b>44</b>  | <b>133,3</b> | <b>722</b>   | <b>91,3</b> | <b>92</b>  | <b>135,3</b> | <b>1.509</b> | <b>70,3</b>  |
| Hoteli i sličan smještaj                       | 44         | 133,3        | 716          | 92,6        | 92         | 135,3        | 1.353        | 84,6         |
| Odmarališta i slični objekti<br>za kraći odmor | -          | -            | 6            | 33,3        | -          | -            | 156          | 28,5         |
| Kampovi i prostori za kampiranje               | -          | -            | -            | -           | -          | -            | -            | -            |
| Ostali smještaj                                | -          | -            | -            | -           | -          | -            | -            | -            |

## Dolasci i noćenja turista prema načinu dolaska

|               | Individualno    |             |                 |             | Organizirano    |             |                 |             |
|---------------|-----------------|-------------|-----------------|-------------|-----------------|-------------|-----------------|-------------|
|               | dolasci turista |             | noćenje turista |             | dolasci turista |             | noćenje turista |             |
|               | XI 2023         | Struktura % | XI 2023         | Struktura % | XI 2023         | Struktura % | XI 2023         | Struktura % |
| <b>UKUPNO</b> | <b>160</b>      | <b>98,8</b> | <b>493</b>      | <b>91,8</b> | <b>2</b>        | <b>1,2</b>  | <b>44</b>       | <b>8,2</b>  |
| Domaći        | 116             | 72,5        | 401             | 81,3        | 2               | 100,0       | 44              | 100,0       |
| Strani        | 44              | 27,5        | 92              | 18,7        | -               | -           | -               | -           |

## Svrha dolaska turista

|               | Poslovno        |             |                 |             | Ostalo          |             |                 |             |
|---------------|-----------------|-------------|-----------------|-------------|-----------------|-------------|-----------------|-------------|
|               | dolasci turista |             | noćenje turista |             | dolasci turista |             | noćenje turista |             |
|               | XI 2023         | Struktura % | XI 2023         | Struktura % | XI 2023         | Struktura % | XI 2023         | Struktura % |
| <b>UKUPNO</b> | <b>87</b>       | <b>53,7</b> | <b>430</b>      | <b>80,1</b> | <b>75</b>       | <b>46,3</b> | <b>107</b>      | <b>19,9</b> |
| Domaći        | 71              | 81,6        | 387             | 90,0        | 47              | 62,7        | 58              | 54,2        |
| Strani        | 16              | 18,4        | 43              | 10,0        | 28              | 37,3        | 49              | 45,8        |

## TURIZAM

## Dolasci i noćenja turista po zemljama prebivališta

|                        | Dolasci turista |                                  |                |                                          | Noćenja turista |                                  |                |                                          |
|------------------------|-----------------|----------------------------------|----------------|------------------------------------------|-----------------|----------------------------------|----------------|------------------------------------------|
|                        | XI 2023         | <u>XI 2023</u><br><u>XI 2022</u> | I - XI<br>2023 | <u>I - XI 2023</u><br><u>I - XI 2022</u> | XI 2023         | <u>XI 2023</u><br><u>XI 2022</u> | I - XI<br>2023 | <u>I - XI 2023</u><br><u>I - XI 2022</u> |
| <b>UKUPNO STRANI</b>   | <b>44</b>       | <b>133,3</b>                     | <b>722</b>     | <b>91,3</b>                              | <b>92</b>       | <b>135,3</b>                     | <b>1.509</b>   | <b>70,3</b>                              |
| Albanija               | -               | -                                | -              | -                                        | -               | -                                | -              | -                                        |
| Austrija               | 3               | 100,0                            | 73             | 104,3                                    | 6               | 120,0                            | 103            | 76,9                                     |
| Belgija                | -               | -                                | 24             | 240,0                                    | -               | -                                | 24             | 82,8                                     |
| Bugarska               | -               | -                                | 2              | 50,0                                     | -               | -                                | 2              | 14,3                                     |
| Crna Gora              | 2               | 100,0                            | 31             | 96,9                                     | 2               | 100,0                            | 196            | -                                        |
| Češka                  | 3               | -                                | 11             | 137,5                                    | 3               | -                                | 19             | 211,1                                    |
| Danska                 | -               | -                                | -              | -                                        | -               | -                                | -              | -                                        |
| Estonija               | -               | -                                | -              | -                                        | -               | -                                | -              | -                                        |
| Finska                 | -               | -                                | 2              | -                                        | -               | -                                | 2              | -                                        |
| Francuska              | -               | -                                | 25             | 89,3                                     | -               | -                                | 41             | 93,2                                     |
| Grčka                  | -               | -                                | 10             | 76,9                                     | -               | -                                | 43             | 26,7                                     |
| Nizozemska             | -               | -                                | 13             | 185,7                                    | -               | -                                | 15             | 214,3                                    |
| Hrvatska               | 4               | 133,3                            | 64             | 51,6                                     | 6               | 200,0                            | 141            | 63,5                                     |
| Irska                  | -               | -                                | -              | -                                        | -               | -                                | -              | -                                        |
| Island                 | -               | -                                | 1              | -                                        | -               | -                                | 1              | -                                        |
| Italija                | 4               | -                                | 7              | 140,0                                    | 4               | -                                | 10             | 142,9                                    |
| Kipar                  | -               | -                                | -              | -                                        | -               | -                                | -              | -                                        |
| Latvija                | -               | -                                | -              | -                                        | -               | -                                | -              | -                                        |
| Litvanija              | -               | -                                | -              | -                                        | -               | -                                | -              | -                                        |
| Luksemburg             | -               | -                                | 2              | -                                        | -               | -                                | 2              | -                                        |
| Mađarska               | -               | -                                | 10             | 38,5                                     | -               | -                                | 14             | 53,9                                     |
| Sjeverna Makedonija    | 1               | 50,0                             | 8              | 200,0                                    | 8               | 200,0                            | 22             | -                                        |
| Malta                  | -               | -                                | -              | -                                        | -               | -                                | -              | -                                        |
| Norveška               | -               | -                                | 3              | -                                        | -               | -                                | 4              | -                                        |
| Njemačka               | 3               | 33,3                             | 89             | 63,6                                     | 5               | 14,3                             | 161            | 56,1                                     |
| Poljska                | -               | -                                | 8              | 57,1                                     | -               | -                                | 26             | 185,7                                    |
| Portugal / Portugalija | -               | -                                | -              | -                                        | -               | -                                | -              | -                                        |
| Rumunija / Rumunjska   | -               | -                                | 2              | 25,0                                     | -               | -                                | 3              | 37,5                                     |
| Rusija                 | -               | -                                | 9              | 180,0                                    | -               | -                                | 24             | 266,7                                    |
| Slovačka               | 3               | -                                | 3              | 150,0                                    | 3               | -                                | 3              | 150,0                                    |
| Slovenija              | 7               | -                                | 54             | 207,7                                    | 13              | -                                | 112            | 180,7                                    |
| Srbija                 | 10              | 200,0                            | 125            | 69,1                                     | 35              | -                                | 260            | 57,8                                     |
| Španija / Španjolska   | -               | -                                | -              | -                                        | -               | -                                | -              | -                                        |
| Švajcarska / Švicarska | -               | -                                | 4              | 66,7                                     | -               | -                                | 4              | 50,0                                     |
| Švedska                | -               | -                                | 1              | 20,0                                     | -               | -                                | 3              | 60,0                                     |
| Turska                 | 2               | -                                | 59             | 137,2                                    | 3               | -                                | 183            | 33,3                                     |
| Ujedinjeno Kraljevstvo | -               | -                                | 65             | -                                        | -               | -                                | 65             | -                                        |
| Ukrajina               | -               | -                                | -              | -                                        | -               | -                                | -              | -                                        |
| Ostale evropske zemlje | -               | -                                | 1              | 50,0                                     | -               | -                                | 1              | 50,0                                     |
| Egipat                 | -               | -                                | -              | -                                        | -               | -                                | -              | -                                        |

## TURIZAM

## Dolasci i noćenja turista po zemljama prebivališta

|                                          | Dolasci turista |                           |                |                                   | Noćenja turista |                           |                |                                   |
|------------------------------------------|-----------------|---------------------------|----------------|-----------------------------------|-----------------|---------------------------|----------------|-----------------------------------|
|                                          | XI 2023         | <u>XI 2023</u><br>XI 2022 | I - XI<br>2023 | <u>I - XI 2023</u><br>I - XI 2022 | XI 2023         | <u>XI 2023</u><br>XI 2022 | I - XI<br>2023 | <u>I - XI 2023</u><br>I - XI 2022 |
| Južnoafrička Republika                   | -               | -                         | -              | -                                 | -               | -                         | -              | -                                 |
| Ostale afričke zemlje                    | -               | -                         | -              | -                                 | -               | -                         | -              | -                                 |
| Kanada                                   | -               | -                         | 4              | -                                 | -               | -                         | 4              | -                                 |
| SAD                                      | -               | -                         | 2              | 13,3                              | -               | -                         | 9              | 56,3                              |
| Ostale sjeverno -<br>američke zemlje     | -               | -                         | 2              | 100,0                             | -               | -                         | 2              | 100,0                             |
| Brazil                                   | -               | -                         | -              | -                                 | -               | -                         | -              | -                                 |
| Ostale zemlje Južne<br>i Srednje Amerike | -               | -                         | -              | -                                 | -               | -                         | -              | -                                 |
| Bahrein                                  | -               | -                         | -              | -                                 | -               | -                         | -              | -                                 |
| Indija                                   | -               | -                         | -              | -                                 | -               | -                         | -              | -                                 |
| Iran                                     | -               | -                         | -              | -                                 | -               | -                         | -              | -                                 |
| Izrael                                   | -               | -                         | -              | -                                 | -               | -                         | -              | -                                 |
| Japan                                    | -               | -                         | -              | -                                 | -               | -                         | -              | -                                 |
| Južna Koreja                             | -               | -                         | 3              | -                                 | -               | -                         | 3              | -                                 |
| Katar                                    | -               | -                         | -              | -                                 | -               | -                         | -              | -                                 |
| Narodna Republika Kina                   | -               | -                         | 2              | -                                 | -               | -                         | 2              | -                                 |
| Kuvajt                                   | -               | -                         | -              | -                                 | -               | -                         | -              | -                                 |
| Malezija                                 | -               | -                         | -              | -                                 | -               | -                         | -              | -                                 |
| Oman                                     | -               | -                         | -              | -                                 | -               | -                         | -              | -                                 |
| Saudijska Arabija                        | -               | -                         | -              | -                                 | -               | -                         | -              | -                                 |
| Ujedinjeni Arapski Emirati               | -               | -                         | -              | -                                 | -               | -                         | -              | -                                 |
| Ostale azijske zemlje                    | 2               | -                         | 3              | -                                 | 4               | -                         | 5              | -                                 |
| Australija                               | -               | -                         | -              | -                                 | -               | -                         | -              | -                                 |
| Novi Zeland                              | -               | -                         | -              | -                                 | -               | -                         | -              | -                                 |
| Ostale zemlje<br>Okeanije                | -               | -                         | -              | -                                 | -               | -                         | -              | -                                 |

**SREDNJOBOSANSKI KANTON**

PRIRODNO KRETANJE STANOVNIŠTVA I BRAKOVI

Prirodno kretanje stanovništva i brakovi po mjestu uobičajenog stanovanja

| Općina | Ukupno rođeni | Živo rođeni |          |        | Mrtvo rođeni | Mjesto porođaja         |                    |                    | Umrli  |          |        | Od toga        |       |        |               |       |        | Zaključeni brakovi | Razvedeni brakovi |
|--------|---------------|-------------|----------|--------|--------------|-------------------------|--------------------|--------------------|--------|----------|--------|----------------|-------|--------|---------------|-------|--------|--------------------|-------------------|
|        |               | ukupno      | po spolu |        |              | u zdravstvenoj ustanovi | na drugom mjestu   |                    | ukupno | po spolu |        | umrla dojenčad |       |        | nasilne smrti |       |        |                    |                   |
|        |               |             | muški    | ženski |              |                         | sa stručnom pomoći | bez stručne pomoći |        | muški    | ženski | ukupno         | muški | ženski | ukupno        | muški | ženski |                    |                   |
|        |               |             |          |        |              |                         |                    |                    |        |          |        |                |       |        |               |       |        |                    |                   |

Za mjesec novembar / studeni 2023. godine - prvi rezultati

|                       |            |            |           |           |          |            |          |          |            |            |           |          |          |          |          |          |          |           |           |
|-----------------------|------------|------------|-----------|-----------|----------|------------|----------|----------|------------|------------|-----------|----------|----------|----------|----------|----------|----------|-----------|-----------|
| <b>UKUPNO</b>         | <b>149</b> | <b>148</b> | <b>74</b> | <b>74</b> | <b>1</b> | <b>148</b> | <b>1</b> | <b>-</b> | <b>201</b> | <b>103</b> | <b>98</b> | <b>1</b> | <b>-</b> | <b>1</b> | <b>3</b> | <b>3</b> | <b>-</b> | <b>58</b> | <b>11</b> |
| Bugojno               | 29         | 29         | 9         | 20        | -        | 29         | -        | -        | 31         | 13         | 18        | 1        | -        | 1        | 1        | 1        | -        | 8         | 3         |
| Busovača              | 15         | 15         | 8         | 7         | -        | 15         | -        | -        | 9          | 8          | 1         | -        | -        | -        | -        | -        | -        | 10        | 1         |
| Dobretići             | 1          | 1          | -         | 1         | -        | 1          | -        | -        | -          | -          | -         | -        | -        | -        | -        | -        | -        | -         | -         |
| Donji Vakuf           | 12         | 12         | 6         | 6         | -        | 12         | -        | -        | 13         | 6          | 7         | -        | -        | -        | -        | -        | -        | -         | 2         |
| Fojnica               | 4          | 4          | 4         | -         | -        | 4          | -        | -        | 16         | 10         | 6         | -        | -        | -        | -        | -        | -        | 1         | 1         |
| Gornji Vakuf Uskoplje | 5          | 5          | 3         | 2         | -        | 5          | -        | -        | 13         | 8          | 5         | -        | -        | -        | 1        | 1        | -        | 4         | -         |
| Jajce                 | 22         | 22         | 13        | 9         | -        | 22         | -        | -        | 14         | 7          | 7         | -        | -        | -        | 1        | 1        | -        | 5         | 1         |
| Kiseljak              | 5          | 4          | 2         | 2         | 1        | 5          | -        | -        | 27         | 12         | 15        | -        | -        | -        | -        | -        | -        | 4         | 2         |
| Kreševo               | 3          | 3          | 2         | 1         | -        | 3          | -        | -        | 2          | 1          | 1         | -        | -        | -        | -        | -        | -        | 1         | -         |
| Novi Travnik          | 9          | 9          | 5         | 4         | -        | 9          | -        | -        | 15         | 11         | 4         | -        | -        | -        | -        | -        | -        | 7         | -         |
| Travnik               | 35         | 35         | 16        | 19        | -        | 35         | -        | -        | 42         | 20         | 22        | -        | -        | -        | -        | -        | -        | 14        | 1         |
| Vitez                 | 9          | 9          | 6         | 3         | -        | 8          | 1        | -        | 19         | 7          | 12        | -        | -        | -        | -        | -        | -        | 4         | -         |

Za period januar / siječanj - novembar / studeni 2023. godine - prvi rezultati

|                       |              |              |            |            |          |              |          |          |              |              |            |           |          |          |           |           |          |              |           |
|-----------------------|--------------|--------------|------------|------------|----------|--------------|----------|----------|--------------|--------------|------------|-----------|----------|----------|-----------|-----------|----------|--------------|-----------|
| <b>UKUPNO</b>         | <b>1.493</b> | <b>1.490</b> | <b>795</b> | <b>695</b> | <b>3</b> | <b>1.488</b> | <b>3</b> | <b>2</b> | <b>2.012</b> | <b>1.030</b> | <b>982</b> | <b>11</b> | <b>6</b> | <b>5</b> | <b>48</b> | <b>40</b> | <b>8</b> | <b>1.113</b> | <b>93</b> |
| Bugojno               | 225          | 225          | 124        | 101        | -        | 225          | -        | -        | 280          | 130          | 150        | 4         | 3        | 1        | 5         | 5         | -        | 168          | 18        |
| Busovača              | 92           | 92           | 44         | 48         | -        | 92           | -        | -        | 124          | 73           | 51         | 1         | 1        | -        | 5         | 5         | -        | 77           | 5         |
| Dobretići             | 3            | 3            | 1          | 2          | -        | 3            | -        | -        | 8            | 3            | 5          | -         | -        | -        | -         | -         | -        | 2            | -         |
| Donji Vakuf           | 114          | 114          | 63         | 51         | -        | 114          | -        | -        | 122          | 61           | 61         | 2         | -        | 2        | 1         | 1         | -        | 79           | 15        |
| Fojnica               | 57           | 57           | 38         | 19         | -        | 57           | -        | -        | 92           | 46           | 46         | -         | -        | -        | -         | -         | -        | 53           | 6         |
| Gornji Vakuf Uskoplje | 92           | 92           | 53         | 39         | -        | 91           | -        | 1        | 131          | 75           | 56         | -         | -        | -        | 3         | 3         | -        | 86           | 4         |
| Jajce                 | 118          | 118          | 76         | 42         | -        | 118          | -        | -        | 202          | 106          | 96         | -         | -        | -        | 7         | 6         | 1        | 93           | 11        |
| Kiseljak              | 111          | 110          | 58         | 52         | 1        | 111          | -        | -        | 173          | 85           | 88         | 1         | 1        | -        | 4         | 3         | 1        | 76           | 9         |
| Kreševo               | 16           | 16           | 8          | 8          | -        | 16           | -        | -        | 45           | 25           | 20         | -         | -        | -        | 1         | -         | 1        | 16           | -         |
| Novi Travnik          | 171          | 171          | 82         | 89         | -        | 169          | 1        | 1        | 147          | 78           | 69         | -         | -        | -        | 1         | -         | 1        | 97           | 6         |
| Travnik               | 337          | 336          | 173        | 163        | 1        | 336          | 1        | -        | 451          | 228          | 223        | 3         | 1        | 2        | 15        | 11        | 4        | 257          | 12        |
| Vitez                 | 157          | 156          | 75         | 81         | 1        | 156          | 1        | -        | 237          | 120          | 117        | -         | -        | -        | 6         | 6         | -        | 109          | 7         |

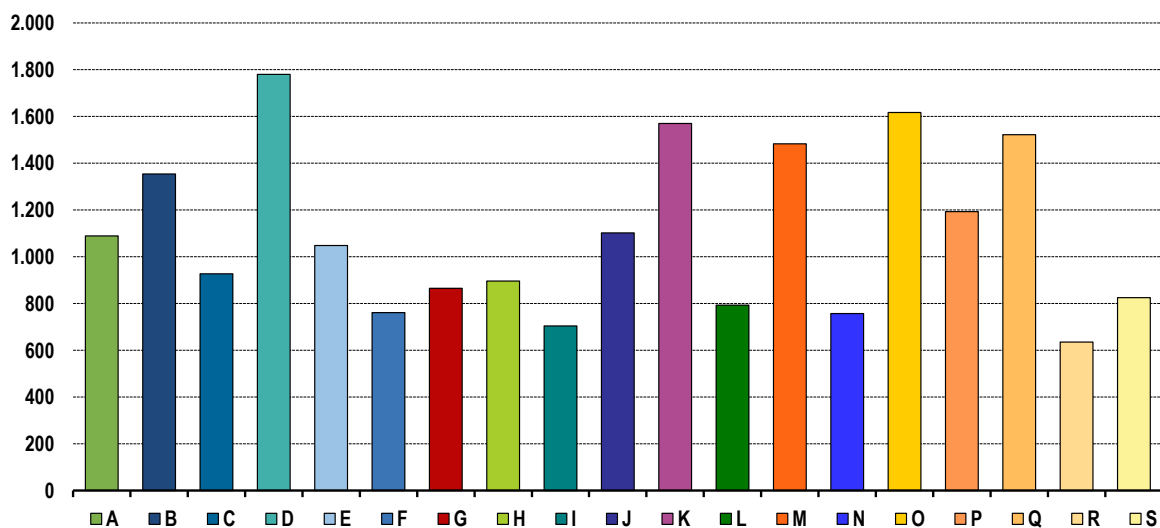


## PLAĆE

Prosječna mjesečna isplaćena neto i bruto plaća zaposlenih po područjima KD BiH 2010

|                                                                                                      | Prosječna neto plaća u KM |              |              |                            |                            | Prosječna bruto plaća u KM |              |              |                            |                            |
|------------------------------------------------------------------------------------------------------|---------------------------|--------------|--------------|----------------------------|----------------------------|----------------------------|--------------|--------------|----------------------------|----------------------------|
|                                                                                                      | θ 2022                    | X 2023       | XI 2023      | Index<br>XI 2023<br>θ 2022 | Index<br>XI 2023<br>X 2023 | θ 2022                     | X 2023       | XI 2023      | Index<br>XI 2023<br>θ 2022 | Index<br>XI 2023<br>X 2023 |
| <b>UKUPNO</b>                                                                                        | <b>893</b>                | <b>1.066</b> | <b>1.070</b> | <b>119,8</b>               | <b>100,4</b>               | <b>1.366</b>               | <b>1.641</b> | <b>1.654</b> | <b>121,1</b>               | <b>100,8</b>               |
| A Poljoprivreda, šumarstvo i ribolov                                                                 | 993                       | 1.110        | 1.089        | 109,7                      | 98,1                       | 1.529                      | 1.705        | 1.673        | 109,4                      | 98,1                       |
| B Vađenje ruda i kamena                                                                              | 1.156                     | 1.388        | 1.354        | 117,1                      | 97,6                       | 1.861                      | 2.226        | 2.316        | 124,4                      | 104,0                      |
| C Prerađivačka industrija                                                                            | 745                       | 926          | 927          | 124,4                      | 100,1                      | 1.106                      | 1.391        | 1.387        | 125,4                      | 99,7                       |
| D Proizvodnja i snabdijevanje električnom energijom, plinom, parom i klimatizacija                   | 1.643                     | 1.776        | 1.780        | 108,3                      | 100,2                      | 2.558                      | 2.774        | 2.781        | 108,7                      | 100,3                      |
| E Snabdijevanje vodom; uklanjanje otpadnih voda, upravljanje otpadom te djelatnosti sanacije okoliša | 911                       | 1.059        | 1.048        | 115,0                      | 99,0                       | 1.415                      | 1.630        | 1.612        | 113,9                      | 98,9                       |
| F Građevinarstvo                                                                                     | 676                       | 752          | 761          | 112,6                      | 101,2                      | 1.033                      | 1.152        | 1.168        | 113,1                      | 101,4                      |
| G Trgovina na veliko i na malo; popravak motornih vozila i motocikala                                | 749                       | 844          | 865          | 115,5                      | 102,5                      | 1.155                      | 1.311        | 1.347        | 116,6                      | 102,7                      |
| H Prijevoz i skladištenje                                                                            | 789                       | 911          | 896          | 113,6                      | 98,4                       | 1.218                      | 1.407        | 1.392        | 114,3                      | 98,9                       |
| I Djelatnosti pružanja smještaja te pripreme i usluživanja hrane (hotelijerstvo i ugostiteljstvo)    | 632                       | 680          | 704          | 111,4                      | 103,5                      | 980                        | 1.028        | 1.082        | 110,4                      | 105,3                      |
| J Informacije i komunikacije                                                                         | 1.026                     | 1.105        | 1.102        | 107,4                      | 99,7                       | 1.584                      | 1.733        | 1.727        | 109,0                      | 99,7                       |
| K Finansijske djelatnosti i djelatnosti osiguranja                                                   | 1.546                     | 1.446        | 1.570        | 101,6                      | 108,6                      | 2.422                      | 2.256        | 2.454        | 101,3                      | 108,8                      |
| L Poslovanje nekretninama                                                                            | 637                       | 805          | 793          | 124,5                      | 98,5                       | 964                        | 1.234        | 1.215        | 126,0                      | 98,5                       |
| M Stručne, naučne i tehničke djelatnosti                                                             | 1.344                     | 1.449        | 1.483        | 110,3                      | 102,3                      | 2.084                      | 2.227        | 2.282        | 109,5                      | 102,5                      |
| N Administrativne i pomoćne uslužne djelatnosti                                                      | 607                       | 774          | 757          | 124,7                      | 97,8                       | 926                        | 1.167        | 1.169        | 126,2                      | 100,2                      |
| O Javna uprava i odbrana; obavezno socijalno osiguranje                                              | 1.369                     | 1.611        | 1.617        | 118,1                      | 100,4                      | 2.124                      | 2.516        | 2.522        | 118,7                      | 100,2                      |
| P Obrazovanje                                                                                        | 960                       | 1.191        | 1.193        | 124,3                      | 100,2                      | 1.482                      | 1.858        | 1.863        | 125,7                      | 100,3                      |
| Q Djelatnosti zdravstvene i socijalne zaštite                                                        | 1.290                     | 1.518        | 1.522        | 118,0                      | 100,3                      | 2.016                      | 2.355        | 2.408        | 119,4                      | 102,3                      |
| R Umjetnost, zabava i rekreacija                                                                     | 587                       | 641          | 635          | 108,2                      | 99,1                       | 893                        | 996          | 987          | 110,5                      | 99,1                       |
| S Ostale uslužne djelatnosti                                                                         | 759                       | 826          | 825          | 108,7                      | 99,9                       | 1.138                      | 1.261        | 1.260        | 110,7                      | 99,9                       |

Prosječna neto plaća u KM, novembar / studeni 2023.



## Proizvodnja, prodaja i zalihe šumskih sortimenata

Novembar / Studeni 2023. godine

000 m<sup>3</sup>

|                                          | Proizvodnja |           |            |            | Prodaja    |            | Zalihe<br>(stanje<br>krajem<br>mjeseca)<br>2023 |
|------------------------------------------|-------------|-----------|------------|------------|------------|------------|-------------------------------------------------|
|                                          | XI          |           | I - XI     |            | I - XI     |            |                                                 |
|                                          | 2022        | 2023      | 2022       | 2023       | 2022       | 2023       |                                                 |
| <b>UKUPNO</b>                            | <b>27</b>   | <b>24</b> | <b>367</b> | <b>352</b> | <b>365</b> | <b>346</b> | <b>394</b>                                      |
| Trupci četinarara/četinjača              | 9           | 7         | 140        | 133        | 139        | 131        | 3                                               |
| Jamsko drvo četinarara/četinjača         | 1           | 1         | 13         | 13         | 13         | 13         | 1                                               |
| Ostalo dugo drvo četinarara/četinjača    | 0           | -         | 0          | 0          | -          | 0          | -                                               |
| Prostorno drvo četinarara/četinjača      | 5           | 5         | 45         | 51         | 44         | 48         | 385                                             |
| Trupci liščara/listača                   | 2           | 2         | 41         | 42         | 42         | 42         | 0                                               |
| Jamsko drvo liščara/listača              | -           | -         | 0          | -          | -          | -          | -                                               |
| Ostalo dugo drvo liščara/listača         | -           | -         | -          | -          | -          | -          | -                                               |
| Prostorno drvo liščara/listača           | -           | -         | 0          | -          | 0          | -          | -                                               |
| Ogrjevno drvo četinarara/četinjača       | 0           | 0         | 1          | 1          | 1          | 1          | 0                                               |
| Ogrjevno drvo liščara/listača            | 10          | 9         | 126        | 113        | 126        | 110        | 5                                               |
| Ostalo grubo obrađeno drvo <sup>1)</sup> | 0           | -         | 0          | -          | 0          | -          | -                                               |

<sup>1)</sup> Uključuje sitno tehničko drvo, cijepane drvene motke i kolje

**INDUSTRIJA**
**Indeks obima industrijske proizvodnje**

Novembar / Studeni 2023. godine

|                                                                                                                     | <u>XI 2023</u><br>Ø 2022 | <u>XI 2023</u><br>X 2023 | <u>XI 2023</u><br>XI 2022 | <u>I - XI 2023</u><br>I - XI 2022 |
|---------------------------------------------------------------------------------------------------------------------|--------------------------|--------------------------|---------------------------|-----------------------------------|
| <b>INDUSTRIJA UKUPNO</b>                                                                                            | <b>99,4</b>              | <b>107,4</b>             | <b>98,3</b>               | <b>94,5</b>                       |
| <b>PREMA GLAVNIM INDUSTRIJSKIM GRUPACIJAMA</b>                                                                      |                          |                          |                           |                                   |
| AI Intermedijarni proizvodi                                                                                         | 105,0                    | 101,5                    | 103,0                     | 98,4                              |
| AE Energija                                                                                                         | 106,2                    | 143,8                    | 111,3                     | 109,2                             |
| BB Kapitalni proizvodi                                                                                              | 94,6                     | 100,5                    | 91,8                      | 79,7                              |
| CD Trajni proizvodi za široku potrošnju                                                                             | 130,5                    | 107,3                    | 115,1                     | 112,6                             |
| CN Netrajni proizvodi za široku potrošnju                                                                           | 84,3                     | 106,3                    | 86,5                      | 88,3                              |
| <b>PREMA PODRUČJIMA I OBLASTIMA KD-a</b>                                                                            |                          |                          |                           |                                   |
| <b>B VAĐENJE RUDA I KAMENA</b>                                                                                      | <b>94,2</b>              | <b>104,4</b>             | <b>100,1</b>              | <b>112,5</b>                      |
| 05 Vađenje ugljena i lignita                                                                                        | 71,2                     | 90,0                     | 86,5                      | 88,8                              |
| 07 Vađenje metalnih ruda                                                                                            | 103,0                    | 134,5                    | 107,8                     | 91,3                              |
| 08 Vađenje ostalih ruda i kamena                                                                                    | 131,5                    | 107,9                    | 105,5                     | 176,2                             |
| <b>C PRERAĐIVAČKA INDUSTRIJA</b>                                                                                    | <b>97,9</b>              | <b>103,3</b>             | <b>96,2</b>               | <b>91,2</b>                       |
| 10 Proizvodnja prehrambenih proizvoda                                                                               | 78,0                     | 104,8                    | 83,1                      | 81,8                              |
| 11 Proizvodnja pića                                                                                                 | 96,7                     | 107,4                    | 116,5                     | 105,3                             |
| 13 Proizvodnja tekstila                                                                                             | 98,0                     | 114,7                    | 121,5                     | 101,5                             |
| 14 Proizvodnja odjeće                                                                                               | 106,4                    | 117,9                    | 80,7                      | 93,6                              |
| 15 Proizvodnja kože i srodnih proizvoda                                                                             | 58,6                     | 91,5                     | 59,8                      | 71,8                              |
| 16 Prerada drva i proizvoda od drva i pluta, osim namještaja; proizvodnja predmeta od slame i pletarskih materijala | 92,4                     | 93,1                     | 97,6                      | 88,8                              |
| 17 Proizvodnja papira i proizvoda od papira                                                                         | 92,4                     | 163,3                    | 63,2                      | 164,4                             |
| 18 Štampanje i umnožavanje snimljenih zapisa                                                                        | 198,7                    | 151,4                    | 192,7                     | 94,5                              |
| 20 Proizvodnja hemikalija i hemijskih proizvoda                                                                     | 113,4                    | 88,3                     | 118,3                     | 122,7                             |
| 21 Proizvodnja osnovnih farmaceutskih proizvoda i farmaceutskih preparata                                           | 146,2                    | 135,5                    | 135,8                     | 112,2                             |
| 22 Proizvodnja proizvoda od gume i plastičnih masa                                                                  | 117,6                    | 118,5                    | 88,8                      | 96,7                              |
| 23 Proizvodnja ostalih nemetalnih mineralnih proizvoda                                                              | 107,4                    | 100,5                    | 100,2                     | 104,7                             |
| 24 Proizvodnja baznih metala                                                                                        | 4,7                      | 73,7                     | 5,9                       | 9,0                               |
| 25 Proizvodnja gotovih metalnih proizvoda, osim mašina i opreme                                                     | 113,0                    | 101,7                    | 97,5                      | 100,3                             |
| 28 Proizvodnja mašina i uređaja, d.n.                                                                               | 134,3                    | 105,1                    | 163,1                     | 91,2                              |
| 29 Proizvodnja motornih vozila, prikolica i poluprikolica                                                           | 104,5                    | 111,1                    | 101,5                     | 78,5                              |
| 30 Proizvodnja ostalih prijevoznih sredstava                                                                        | -*                       | 134,8                    | -                         | -                                 |
| 31 Proizvodnja namještaja                                                                                           | 120,0                    | 105,0                    | 105,9                     | 111,4                             |
| 32 Ostala prerađivačka industrija                                                                                   | 82,1                     | 93,9                     | 82,6                      | 90,5                              |
| <b>D PROIZVODNJA I SNABDIJEVANJE/OPSKRBA ELEKTRIČNOM ENERGIJOM I PLINOM (OSIM 35.3)<sup>1</sup></b>                 | <b>119,0</b>             | <b>165,6</b>             | <b>118,8</b>              | <b>117,1</b>                      |
| 35 Proizvodnja i snabdijevanje/opskrba električnom energijom i plinom (osim 35.3) <sup>1</sup>                      | 119,0                    | 165,6                    | 118,8                     | 117,1                             |

-\* Indeks veći od 300,0

## VANJSKA TRGOVINA

Izvoz po područjima klasifikacije  
djelatnosti KD BiH 2010  
u 000 KMUvoz po područjima klasifikacije  
djelatnosti KD BiH 2010  
u 000 KM

|                                                                                                   | X 2023        | XI 2023       | XI 2023<br>X 2023 | I - XI<br>2022 | I - XI<br>2023 | I-XI 2023<br>I-XI 2022 | X 2023         | XI 2023        | XI 2023<br>X 2023 | I - XI<br>2022   | I - XI<br>2023   | I-XI 2023<br>I-XI 2022 |
|---------------------------------------------------------------------------------------------------|---------------|---------------|-------------------|----------------|----------------|------------------------|----------------|----------------|-------------------|------------------|------------------|------------------------|
| <b>UKUPNO</b>                                                                                     | <b>86.030</b> | <b>88.213</b> | <b>102,5</b>      | <b>870.605</b> | <b>848.431</b> | <b>97,5</b>            | <b>106.622</b> | <b>106.418</b> | <b>99,8</b>       | <b>1.206.133</b> | <b>1.176.330</b> | <b>97,5</b>            |
| A Poljoprivreda, šumarstvo<br>i ribarstvo                                                         | 735           | 747           | 101,5             | 3.609          | 3.556          | 98,5                   | 2.931          | 3.053          | 104,2             | 60.485           | 38.776           | 64,1                   |
| B Vađenje rude i kamena                                                                           | 376           | 246           | 65,4              | 3.279          | 3.110          | 94,8                   | 217            | 236            | 108,9             | 7.023            | 3.306            | 47,1                   |
| C Prerađivačka industrija                                                                         | 79.845        | 83.860        | 105,0             | 822.565        | 812.502        | 98,8                   | 100.006        | 100.529        | 100,5             | 1.106.813        | 1.113.141        | 100,6                  |
| D Proizvodnja i snabdijevanje<br>električnom energijom,<br>gasom/plinom, parom<br>i klimatizacija | -             | -             | -                 | -              | -              | -                      | -              | -              | -                 | -                | -                | -                      |
| Ostalo                                                                                            | 5.074         | 3.360         | 66,2              | 37.619         | 29.263         | 77,8                   | 3.469          | 2.601          | 75,0              | 29.269           | 21.106           | 72,1                   |
| Nerazvrstano po kategorijama                                                                      | -             | -             | -                 | 3.533          | -              | -                      | -              | -              | -                 | 2.543            | -                | -                      |

Izvor: Baza podataka Uprave za indirektno/neizravno oporezivanje BiH

Prethodni podaci

Izvoz po sektorima i odsjecima  
SMTK - Rev. 4  
u 000 KMUvoz po sektorima i odsjecima  
SMTK - Rev. 4  
u 000 KM

|                                             | X 2023        | XI 2023       | XI 2023<br>X 2023 | I - XI<br>2022 | I - XI<br>2023 | I-XI 2023<br>I-XI 2022 | X 2023         | XI 2023        | XI 2023<br>X 2023 | I - XI<br>2022   | I - XI<br>2023   | I-XI 2023<br>I-XI 2022 |
|---------------------------------------------|---------------|---------------|-------------------|----------------|----------------|------------------------|----------------|----------------|-------------------|------------------|------------------|------------------------|
| <b>UKUPNO</b>                               | <b>86.030</b> | <b>88.213</b> | <b>102,5</b>      | <b>870.605</b> | <b>848.431</b> | <b>97,5</b>            | <b>106.622</b> | <b>106.418</b> | <b>99,8</b>       | <b>1.206.133</b> | <b>1.176.330</b> | <b>97,5</b>            |
| 0 HRANA I ŽIVE ŽIVOTINJE                    | 2.195         | 2.975         | 135,5             | 30.505         | 20.701         | 67,9                   | 13.464         | 14.057         | 104,4             | 140.208          | 146.543          | 104,5                  |
| 00 Žive životinje                           | -             | -             | -                 | 1              | -              | -                      | 318            | 444            | 139,6             | 11.829           | 6.879            | 58,2                   |
| 01 Meso i mesne prerađevine                 | 274           | 403           | 147,1             | 1.902          | 2.245          | 118,0                  | 5.602          | 6.625          | 118,3             | 45.680           | 64.654           | 141,5                  |
| 02 Mlijeko, mliječne prerađevine i jaja     | 574           | 676           | 117,8             | 2.881          | 4.397          | 152,6                  | 9              | 219            | -                 | 328              | 586              | 178,7                  |
| 03 Ribe, vodozemci i njihove<br>prerađevine | -             | -             | -                 | -              | -              | -                      | -              | -              | -                 | 21               | -                | -                      |
| 04 Žitarice i proizvodi od žitarica         | 111           | 85            | 76,6              | 479            | 733            | 153,0                  | 1.081          | 1.031          | 95,4              | 29.075           | 13.086           | 45,0                   |
| 05 Voće i povrće                            | 748           | 1.301         | 173,9             | 22.155         | 10.825         | 48,9                   | 786            | 1.157          | 147,2             | 10.942           | 10.921           | 99,8                   |
| 06 Šećer, šećerne prerađevine i med         | 2             | -             | -                 | 13             | 11             | 84,6                   | 1.344          | 461            | 34,3              | 1.218            | 4.417            | 362,6                  |
| 07 Kafa, čaj, kakao i začini                | 351           | 477           | 135,9             | 1.588          | 1.120          | 70,5                   | 2.851          | 2.014          | 70,6              | 22.822           | 23.839           | 104,5                  |
| 08 Hrana za životinje                       | -             | -             | -                 | -              | -              | -                      | 88             | 113            | 128,4             | 735              | 1.081            | 147,1                  |
| 09 Ostali jestivi proizvodi                 | 135           | 33            | 24,4              | 1.486          | 1.370          | 92,2                   | 1.385          | 1.993          | 143,9             | 17.558           | 21.080           | 120,1                  |
| 1 PIĆA I DUHAN                              | 1.897         | 2.007         | 105,8             | 22.573         | 25.493         | 112,9                  | 7.823          | 8.253          | 105,5             | 84.815           | 98.180           | 115,8                  |
| 11 Pića                                     | 1.897         | 2.007         | 105,8             | 22.573         | 25.493         | 112,9                  | 7.823          | 8.253          | 105,5             | 84.815           | 98.180           | 115,8                  |
| 12 Duhan i proizvodi od duhana              | -             | -             | -                 | -              | -              | -                      | -              | -              | -                 | -                | -                | -                      |
| 2 SIROVE MATERIJE NEJESTIVE,<br>OSIM GORIVA | 9.693         | 6.760         | 69,7              | 91.098         | 77.129         | 84,7                   | 4.843          | 4.587          | 94,7              | 48.673           | 34.753           | 71,4                   |
| 21 Sirove kože i sirovo krzno               | 77            | -             | -                 | 858            | 416            | 48,5                   | 438            | 423            | 96,6              | 2.377            | 2.320            | 97,6                   |
| 22 Uljano sjemenje i plodovi                | -             | -             | -                 | -              | -              | -                      | -              | 128            | -                 | 372              | 533              | 143,3                  |
| 23 Sirovi i sintetički kaučuk               | -             | 3             | -                 | 3              | 14             | 466,7                  | 60             | 71             | 118,3             | 643              | 688              | 107,0                  |
| 24 Drvo i pluta                             | 3.937         | 3.172         | 80,6              | 49.309         | 43.830         | 88,9                   | 755            | 1.264          | 167,4             | 11.692           | 9.033            | 77,3                   |
| 25 Celuloza i papirni otpaci                | 205           | 179           | 87,3              | 2.353          | 1.750          | 74,4                   | 3              | 19             | 633,3             | 35               | 34               | 97,1                   |
| 26 Sirova tekstilna vlakna i njihovi otpaci | -             | -             | -                 | 73             | -              | -                      | 15             | 33             | 220,0             | 168              | 139              | 82,7                   |
| 27 Prirodna đubriva i minerali osim goriva  | 290           | 193           | 66,6              | 1.777          | 2.267          | 127,6                  | 217            | 236            | 108,8             | 6.851            | 3.305            | 48,2                   |
| 28 Metalne rude i otpaci od metala          | 5.174         | 3.211         | 62,1              | 36.537         | 28.584         | 78,2                   | 3.249          | 2.377          | 73,2              | 26.215           | 18.172           | 69,3                   |
| 29 Sirovine biljne i životinjske, ostale    | 10            | 2             | 20,0              | 188            | 268            | 142,6                  | 106            | 36             | 34,0              | 320              | 529              | 165,3                  |

## VANJSKA TRGOVINA

Izvoz po sektorima i odsjecima  
SMTK - Rev. 4 (nastavak)  
u 000 KMUvoz po sektorima i odsjecima  
SMTK - Rev. 4 (nastavak)  
u 000 KM

|                                                                 | X 2023 | XI 2023 | XI 2023<br>X 2023 | I - XI<br>2022 | I - XI<br>2023 | I-XI 2023<br>I-XI 2022 | X 2023 | XI 2023 | XI 2023<br>X 2023 | I - XI<br>2022 | I - XI<br>2023 | I-XI 2023<br>I-XI 2022 |
|-----------------------------------------------------------------|--------|---------|-------------------|----------------|----------------|------------------------|--------|---------|-------------------|----------------|----------------|------------------------|
| 3 MINERALNA GORIVA, MAZIVA I SRODNI PROIZVODI                   | 3      | -       | -                 | 11             | 25             | 227,3                  | 5.728  | 4.452   | 77,7              | 30.736         | 42.356         | 137,8                  |
| 32 Ugalj, koks i briketi                                        | -      | -       | -                 | -              | -              | -                      | -      | -       | -                 | 190            | 28             | 14,7                   |
| 33 Nafta i derivati od nafte                                    | 3      | -       | -                 | 11             | 25             | 227,3                  | 5.721  | 4.441   | 77,6              | 29.569         | 42.141         | 142,5                  |
| 34 Prirodni i industrijski gas                                  | -      | -       | -                 | -              | -              | -                      | 7      | 11      | 157,1             | 977            | 187            | 19,1                   |
| 35 Električna energija                                          | -      | -       | -                 | -              | -              | -                      | -      | -       | -                 | -              | -              | -                      |
| 4 ULJA, MASTI I VOSKOVI ŽIVOTINJSKOG ILI BILJNOG PORIJEKLA      | 21     | -       | -                 | 65             | 225            | 346,2                  | 291    | 386     | 132,6             | 5.028          | 4.472          | 88,9                   |
| 41 Životinjska ulja i masti                                     | 21     | -       | -                 | 65             | 74             | 113,8                  | 76     | 76      | 100,0             | 1.421          | 1.070          | 75,3                   |
| 42 Biljna ulja i masti, sirova i rafinirana                     | -      | -       | -                 | -              | 151            | -                      | 211    | 292     | 138,4             | 3.312          | 3.101          | 93,6                   |
| 43 Prerađena biljna i životinjska ulja i masnoće                | -      | -       | -                 | -              | -              | -                      | 4      | 18      | 450,0             | 295            | 301            | 102,0                  |
| 5 HEMIJSKI/KEMIJSKI PROIZVODI                                   | 1.066  | 998     | 93,6              | 10.566         | 10.542         | 99,8                   | 9.291  | 9.008   | 97,0              | 100.229        | 102.532        | 102,3                  |
| 51 Organske hemikalije/kemikalije                               | -      | -       | -                 | 50             | -              | -                      | 241    | 72      | 29,9              | 2.959          | 1.854          | 62,7                   |
| 52 Anorganske hemikalije/kemikalije                             | 1      | -       | -                 | 712            | 2              | 0,3                    | 25     | 19      | 76,0              | 617            | 320            | 51,9                   |
| 53 Boje i štavila                                               | 73     | 26      | 35,6              | 149            | 371            | 249,0                  | 1.015  | 1.121   | 110,4             | 8.550          | 9.511          | 111,2                  |
| 54 Medicinski i farmaceutski proizvodi                          | 13     | 115     | 884,6             | 306            | 659            | 215,4                  | 9      | 71      | 788,9             | 903            | 707            | 78,3                   |
| 55 Toaletni proizvodi i proizvodi za čišćenje                   | 422    | 337     | 79,9              | 2.625          | 5.120          | 195,0                  | 3.118  | 3.144   | 100,8             | 25.103         | 32.016         | 127,5                  |
| 56 Vještačka đubriva                                            | -      | -       | -                 | -              | 2              | -                      | 176    | 70      | 39,8              | 518            | 956            | 184,6                  |
| 57 Plastične mase u primarnim oblicima                          | 20     | 28      | 140,0             | 75             | 221            | 294,7                  | 1.639  | 1.676   | 102,3             | 26.679         | 23.107         | 86,6                   |
| 58 Plastične mase, ne-primarni oblici                           | 457    | 434     | 95,0              | 6.156          | 3.595          | 58,4                   | 2.267  | 1.830   | 80,7              | 27.108         | 24.675         | 91,0                   |
| 59 Ostale hemikalije/kemikalije                                 | 80     | 58      | 72,5              | 493            | 572            | 116,0                  | 801    | 1.005   | 125,5             | 7.792          | 9.386          | 120,5                  |
| 6 INDUSTRIJSKI PROIZVODI, RAZVRSTANI UGLAVNOM PO VRSTI SIROVINA | 16.888 | 18.126  | 107,3             | 182.660        | 184.626        | 101,1                  | 29.510 | 30.378  | 102,9             | 390.624        | 334.079        | 85,5                   |
| 61 Koža, krzno i proizvodi od kože i krzna                      | 395    | 615     | 155,7             | 4.657          | 4.013          | 86,2                   | 1.745  | 1.975   | 113,2             | 32.602         | 22.194         | 68,1                   |
| 62 Guma i gumeni proizvodi                                      | 154    | 95      | 61,7              | 831            | 981            | 118,1                  | 652    | 691     | 106,0             | 5.383          | 6.489          | 120,5                  |
| 63 Proizvodi od drveta, osim namještaja                         | 3.632  | 3.839   | 105,7             | 50.193         | 43.294         | 86,3                   | 1.434  | 1.705   | 118,9             | 18.112         | 17.248         | 95,2                   |
| 64 Papir, ljepenka i ostali slični proizvodi                    | 102    | 24      | 23,5              | 1.153          | 824            | 71,5                   | 1.256  | 1.226   | 97,6              | 16.965         | 15.001         | 88,4                   |
| 65 Predivo, tkanine i tekstilni proizvodi                       | 924    | 922     | 99,8              | 12.403         | 11.154         | 89,9                   | 5.638  | 5.584   | 99,0              | 67.958         | 63.126         | 92,9                   |
| 66 Proizvodi od nemetalnih minerala                             | 1.751  | 2.401   | 137,1             | 15.825         | 19.758         | 124,9                  | 3.372  | 3.070   | 91,0              | 42.449         | 38.808         | 91,4                   |
| 67 Željezo i čelik                                              | 72     | 34      | 47,2              | 1.201          | 411            | 34,2                   | 7.826  | 9.061   | 115,8             | 103.397        | 93.531         | 90,5                   |
| 68 Obojeni metali                                               | 172    | 25      | 14,5              | 987            | 1.935          | 196,0                  | 2.353  | 1.731   | 73,6              | 56.123         | 23.960         | 42,7                   |
| 69 Metalni proizvodi                                            | 9.686  | 10.171  | 105,0             | 95.410         | 102.256        | 107,2                  | 5.234  | 5.335   | 101,9             | 47.635         | 53.722         | 112,8                  |
| 7 MAŠINE/STROJEVI I TRANSPORTNA SREDSTVA                        | 26.215 | 29.520  | 112,6             | 189.378        | 214.255        | 113,1                  | 21.902 | 23.304  | 106,4             | 234.789        | 262.089        | 111,6                  |
| 71 Pogonske mašine i oprema                                     | 638    | 2       | 0,3               | 346            | 1.026          | 296,5                  | 110    | 268     | 243,6             | 4.537          | 3.035          | 66,9                   |
| 72 Mašine specijalizirane za određene industrije                | 9.783  | 11.634  | 118,9             | 64.363         | 92.970         | 144,4                  | 2.521  | 2.778   | 110,2             | 31.250         | 36.384         | 116,4                  |
| 73 Mašine za obradu metala                                      | 632    | 438     | 69,3              | 6.547          | 5.134          | 78,4                   | 1.084  | 412     | 38,0              | 9.095          | 13.049         | 143,5                  |
| 74 Ostale industrijske mašine i dijelovi                        | 2.192  | 2.174   | 99,2              | 16.225         | 19.195         | 118,3                  | 3.560  | 3.312   | 93,0              | 49.561         | 56.343         | 113,7                  |
| 75 Kancelarijske mašine i mašine za automatsku obradu podataka  | 257    | 103     | 40,1              | 1.159          | 721            | 62,2                   | 2.956  | 2.680   | 90,7              | 29.160         | 21.264         | 72,9                   |
| 76 Telekomunikacijski aparati i aparati za snimanje zvuka       | 442    | 464     | 105,0             | 257            | 1.349          | 524,9                  | 2.639  | 2.741   | 103,9             | 35.013         | 29.236         | 83,5                   |
| 77 Električne mašine, aparati i uređaji                         | 78     | 592     | 759,0             | 1.488          | 3.225          | 216,7                  | 4.273  | 4.148   | 97,1              | 38.946         | 52.171         | 134,0                  |
| 78 Drumaska vozila                                              | 12.021 | 13.866  | 115,3             | 98.118         | 89.138         | 90,8                   | 4.751  | 6.965   | 146,6             | 36.981         | 50.353         | 136,2                  |
| 79 Ostala transportna vozila                                    | 172    | 247     | 143,6             | 875            | 1.497          | 171,1                  | 8      | -       | -                 | 246            | 254            | 103,3                  |
| 8 RAZNI INDUSTRIJSKI PROIZVODI                                  | 28.052 | 27.827  | 99,2              | 340.216        | 315.434        | 92,7                   | 13.770 | 11.993  | 87,1              | 168.499        | 151.326        | 89,8                   |
| 81 Montažne zgrade, sanitarni, rasvjetni i grijajući uređaji    | 3.703  | 2.446   | 66,1              | 46.974         | 33.804         | 72,0                   | 857    | 900     | 105,0             | 8.466          | 9.722          | 114,8                  |
| 82 Namještaj i njegovi dijelovi                                 | 6.087  | 5.999   | 98,6              | 64.446         | 63.608         | 98,7                   | 2.152  | 1.573   | 73,1              | 16.594         | 19.707         | 118,8                  |
| 83 Torbe, tašne, neseseri i slični proizvodi                    | 198    | 151     | 76,3              | 2.783          | 1.980          | 71,1                   | 55     | 95      | 172,7             | 2.935          | 2.520          | 85,9                   |
| 84 Odjeća                                                       | 3.982  | 3.808   | 95,6              | 54.257         | 45.663         | 84,2                   | 3.452  | 1.614   | 46,8              | 36.329         | 29.531         | 81,3                   |
| 85 Obuća                                                        | 11.159 | 9.929   | 89,0              | 145.111        | 126.957        | 87,5                   | 2.548  | 2.594   | 101,8             | 46.594         | 36.757         | 78,9                   |
| 87 Naučni i kontrolni instrumenti                               | 25     | 29      | 116,0             | 288            | 307            | 106,6                  | 422    | 422     | 100,0             | 5.177          | 4.987          | 96,3                   |
| 88 Fotografski i optički proizvodi, satovi                      | -      | -       | -                 | 33             | 26             | 78,8                   | 177    | 287     | 162,1             | 1.892          | 1.633          | 86,3                   |
| 89 Ostali industrijski proizvodi                                | 2.898  | 5.465   | 188,4             | 26.324         | 43.089         | 163,7                  | 4.107  | 4.508   | 109,8             | 50.512         | 46.469         | 92,0                   |
| 9 Proizvodi, nerazvrstani po kategorijama                       | -      | -       | -                 | 3.533          | 1              | 0,0                    | -      | -       | -                 | 2.532          | -              | -                      |

Izvor: Baza podataka Uprave za indirektno/neizravno oporezivanje BiH  
Prethodni podaci

Izvoz prema međunarodnoj klasifikaciji  
Ekonomске namjene proizvoda (BEC) Rev. 4Uvoz prema međunarodnoj klasifikaciji  
Ekonomске namjene proizvoda (BEC) Rev. 4

u 000 KM

u 000 KM

|                                                                         | X 2023        | XI 2023       | $\frac{XI\ 2023}{X\ 2023}$ | I - XI<br>2022 | I - XI<br>2023 | $\frac{I-XI\ 2023}{I-XI\ 2022}$ | X 2023         | XI 2023        | $\frac{XI\ 2023}{X\ 2023}$ | I - XI<br>2022   | I - XI<br>2023   | $\frac{I-XI\ 2023}{I-XI\ 2022}$ |
|-------------------------------------------------------------------------|---------------|---------------|----------------------------|----------------|----------------|---------------------------------|----------------|----------------|----------------------------|------------------|------------------|---------------------------------|
| <b>UKUPNO</b>                                                           | <b>86.030</b> | <b>88.213</b> | <b>102,5</b>               | <b>870.605</b> | <b>848.431</b> | <b>97,5</b>                     | <b>106.622</b> | <b>106.418</b> | <b>99,8</b>                | <b>1.206.133</b> | <b>1.176.330</b> | <b>97,5</b>                     |
| 1. Hrana i pića                                                         | 4.091         | 4.981         | 121,8                      | 53.077         | 46.345         | 87,3                            | 21.400         | 22.634         | 105,8                      | 227.923          | 247.232          | 108,5                           |
| 2. Industrijski materijali                                              | 27.692        | 24.204        | 87,4                       | 274.313        | 261.670        | 95,4                            | 39.674         | 40.461         | 102,0                      | 510.874          | 439.225          | 86,0                            |
| 3. Goriva i maziva                                                      | 227           | 139           | 61,2                       | 6.779          | 7.757          | 114,4                           | 5.766          | 4.507          | 78,2                       | 31.167           | 42.985           | 137,9                           |
| 4. Kapitalni proizvodi (osim transportnih sredstava), dijelovi i pribor | 16.953        | 17.741        | 104,6                      | 135.531        | 153.789        | 113,5                           | 14.566         | 13.870         | 95,2                       | 177.270          | 191.024          | 107,8                           |
| 5. Transportna sredstva, njihovi dijelovi i pribor                      | 12.236        | 14.167        | 115,8                      | 99.168         | 90.796         | 91,6                            | 5.477          | 7.598          | 138,7                      | 42.221           | 57.664           | 136,6                           |
| 6. Proizvodi za široku potrošnju                                        | 24.054        | 23.263        | 96,7                       | 296.736        | 269.446        | 90,8                            | 19.737         | 17.348         | 87,9                       | 213.698          | 198.181          | 92,7                            |
| 7. Proizvodi, drugdje nespomenuti                                       | 777           | 3.718         | 478,5                      | 5.001          | 18.628         | 372,5                           | 2              | -              | -                          | 2.980            | 19               | 0,6                             |

Izvor: Baza podataka Uprave za indirektno/neizravno oporezivanje BiH

Prethodni podaci

Izvoz po zemljama prema geografskim  
zonama  
u 000 KMUvoz po zemljama prema geografskim  
zonama  
u 000 KM

|                    | X 2023        | XI 2023       | $\frac{XI\ 2023}{X\ 2023}$ | I - XI<br>2022 | I - XI<br>2023 | $\frac{I-XI\ 2023}{I-XI\ 2022}$ | X 2023         | XI 2023        | $\frac{XI\ 2023}{X\ 2023}$ | I - XI<br>2022   | I - XI<br>2023   | $\frac{I-XI\ 2023}{I-XI\ 2022}$ |
|--------------------|---------------|---------------|----------------------------|----------------|----------------|---------------------------------|----------------|----------------|----------------------------|------------------|------------------|---------------------------------|
| <b>UKUPNO</b>      | <b>86.030</b> | <b>88.213</b> | <b>102,5</b>               | <b>870.605</b> | <b>848.431</b> | <b>97,5</b>                     | <b>106.622</b> | <b>106.418</b> | <b>99,8</b>                | <b>1.206.133</b> | <b>1.176.330</b> | <b>97,5</b>                     |
| ZEMLJE EU          | 72.781        | 78.371        | 107,7                      | 790.676        | 760.100        | 96,1                            | 69.580         | 71.973         | 103,4                      | 786.811          | 766.414          | 97,4                            |
| Austrija           | 10.101        | 10.192        | 100,9                      | 97.643         | 101.859        | 104,3                           | 3.623          | 4.228          | 116,7                      | 47.091           | 46.245           | 98,2                            |
| Belgija            | 188           | 288           | 153,2                      | 4.963          | 1.973          | 39,8                            | 168            | 446            | 265,5                      | 4.353            | 4.906            | 112,7                           |
| Bugarska           | 95            | -             | -                          | 769            | 485            | 63,1                            | 692            | 582            | 84,1                       | 6.366            | 6.940            | 109,0                           |
| Češka              | 876           | 4.525         | 516,6                      | 9.666          | 19.204         | 198,7                           | 1.525          | 1.655          | 108,5                      | 12.111           | 15.194           | 125,5                           |
| Kipar              | -             | -             | -                          | -              | -              | -                               | -              | -              | -                          | -                | -                | -                               |
| Danska             | 186           | 941           | 505,9                      | 11.087         | 6.549          | 59,1                            | 17             | 193            | -                          | 876              | 1.135            | 129,6                           |
| Estonija           | -             | -             | -                          | -              | -              | -                               | 2              | 2              | 100,0                      | 6                | 7                | 116,7                           |
| Finska             | -             | -             | -                          | -              | 5              | -                               | 178            | 16             | 9,0                        | 1.415            | 799              | 56,5                            |
| Francuska          | 1.120         | 1.637         | 146,2                      | 27.982         | 22.219         | 79,4                            | 1.982          | 1.605          | 81,0                       | 17.509           | 16.704           | 95,4                            |
| Grčka              | 15            | 28            | 186,7                      | 487            | 256            | 52,6                            | 324            | 438            | 135,2                      | 5.839            | 4.993            | 85,5                            |
| Hrvatska           | 8.517         | 7.295         | 85,7                       | 78.855         | 80.312         | 101,8                           | 8.617          | 9.262          | 107,5                      | 115.200          | 103.439          | 89,8                            |
| Irska              | -             | 7             | -                          | 7              | 8              | 114,3                           | 53             | 77             | 145,3                      | 462              | 1.050            | 227,3                           |
| Italija            | 10.105        | 8.665         | 85,7                       | 142.354        | 106.432        | 74,8                            | 20.097         | 19.344         | 96,3                       | 215.980          | 201.179          | 93,1                            |
| Latvija (Letonija) | 109           | 92            | 84,4                       | 2.710          | 539            | 19,9                            | 147            | 66             | 44,9                       | 448              | 336              | 75,0                            |
| Litvanija          | -             | -             | -                          | 212            | 3              | 1,4                             | 17             | 7              | 41,2                       | 177              | 1.053            | 594,9                           |
| Luksemburg         | 38            | 4             | 10,5                       | 82.529         | 8.099          | 9,8                             | 33             | 90             | 272,7                      | 1.077            | 2.074            | 192,6                           |
| Mađarska           | 727           | 669           | 92,0                       | 7.115          | 8.743          | 122,9                           | 1.452          | 1.829          | 126,0                      | 26.873           | 19.265           | 71,7                            |
| Malta              | -             | -             | -                          | -              | -              | -                               | 1              | -              | -                          | 4                | 1                | 25,0                            |
| Nizozemska         | 613           | 198           | 32,3                       | 2.133          | 2.194          | 102,9                           | 2.127          | 2.941          | 138,3                      | 16.612           | 26.190           | 157,7                           |
| Njemačka           | 25.435        | 26.435        | 103,9                      | 190.802        | 244.474        | 128,1                           | 13.817         | 16.102         | 116,5                      | 162.476          | 160.581          | 98,8                            |
| Poljska            | 1.857         | 1.464         | 78,8                       | 14.013         | 15.251         | 108,8                           | 4.956          | 4.397          | 88,7                       | 44.173           | 52.252           | 118,3                           |
| Portugal           | 71            | 181           | 254,9                      | 2.115          | 2.220          | 105,0                           | 140            | 249            | 177,9                      | 3.216            | 2.770            | 86,1                            |

## VANJSKA TRGOVINA

Izvoz po zemljama prema geografskim  
zonama (nastavak)  
u 000 KMUvoz po zemljama prema geografskim  
zonama (nastavak)  
u 000 KM

|                                              | X 2023 | XI 2023 | XI 2023<br>X 2023 | I - XI<br>2022 | I - XI<br>2023 | I-XI 2023<br>I-XI 2022 | X 2023 | XI 2023 | XI 2023<br>X 2023 | I - XI<br>2022 | I - XI<br>2023 | I-XI 2023<br>I-XI 2022 |
|----------------------------------------------|--------|---------|-------------------|----------------|----------------|------------------------|--------|---------|-------------------|----------------|----------------|------------------------|
| Rumunija                                     | 345    | 226     | 65,5              | 10.536         | 3.170          | 30,1                   | 1.179  | 738     | 62,6              | 11.698         | 10.210         | 87,3                   |
| Slovačka                                     | 732    | 721     | 98,5              | 4.736          | 15.046         | 317,7                  | 1.428  | 703     | 49,2              | 11.190         | 9.253          | 82,7                   |
| Slovenija                                    | 9.870  | 12.665  | 128,3             | 76.944         | 102.034        | 132,6                  | 5.958  | 5.151   | 86,5              | 68.090         | 64.220         | 94,3                   |
| Španija                                      | 672    | 936     | 139,3             | 5.838          | 7.962          | 136,4                  | 514    | 661     | 128,6             | 7.155          | 7.159          | 100,1                  |
| Švedska                                      | 1.109  | 1.202   | 108,4             | 17.180         | 11.063         | 64,4                   | 533    | 1.191   | 223,5             | 6.344          | 8.459          | 133,3                  |
| Ujedineno Kraljevstvo                        | -      | -       | -                 | -              | -              | -                      | -      | -       | -                 | 70             | -              | -                      |
| ZEMLJE EFTE                                  | 1.729  | 2.024   | 117,1             | 22.228         | 21.891         | 98,5                   | 1.011  | 1.036   | 102,5             | 16.960         | 12.840         | 75,7                   |
| Island                                       | -      | -       | -                 | -              | -              | -                      | -      | 46      | -                 | -              | 47             | -                      |
| Lihtenštajn                                  | 25     | 40      | 160,0             | 432            | 2.048          | 474,1                  | 22     | 2       | 9,1               | 6.730          | 181            | 2,7                    |
| Norveška                                     | 1.054  | 1.325   | 125,7             | 14.655         | 13.417         | 91,6                   | 974    | 952     | 97,7              | 8.500          | 10.751         | 126,5                  |
| Švicarska                                    | 650    | 659     | 101,4             | 7.141          | 6.426          | 90,0                   | 15     | 36      | 240,0             | 1.730          | 1.861          | 107,6                  |
| OSTALE EVROPSKE ZEMLJE                       | 9.509  | 6.072   | 63,9              | 51.688         | 55.572         | 107,5                  | 14.128 | 12.748  | 90,2              | 164.641        | 149.965        | 91,1                   |
| Albanija                                     | 930    | 618     | 66,5              | 6.313          | 7.387          | 117,0                  | 95     | 222     | 233,7             | 1.023          | 1.080          | 105,6                  |
| Crna Gora                                    | 464    | 288     | 62,1              | 2.347          | 2.157          | 91,9                   | 36     | 15      | 41,7              | 247            | 232            | 93,9                   |
| Kosovo                                       | 634    | 393     | 62,0              | 4.160          | 4.444          | 106,8                  | 1.191  | 916     | 76,9              | 9.800          | 9.288          | 94,8                   |
| Sjeverna Makedonija                          | -      | -       | -                 | 220            | 31             | 14,1                   | 6      | 16      | 266,7             | 5.769          | 411            | 7,1                    |
| Ruska Federacija                             | 3.626  | 2.747   | 75,8              | 31.090         | 27.292         | 87,8                   | 4.680  | 4.674   | 99,9              | 61.573         | 54.709         | 88,9                   |
| Srbija                                       | 327    | 215     | 65,7              | 3.405          | 3.410          | 100,1                  | 7.234  | 6.396   | 88,4              | 78.284         | 77.097         | 98,5                   |
| Turska                                       | 3.528  | 1.811   | 51,3              | 4.140          | 10.188         | 246,1                  | 554    | 355     | 64,1              | 4.319          | 3.847          | 89,1                   |
| Ostale zemlje                                | -      | -       | -                 | 13             | 663            | -                      | 332    | 154     | 46,4              | 3.626          | 3.301          | 91,0                   |
| AFRIKA                                       | 15     | 170     | -                 | 900            | 1.075          | 119,4                  | 188    | 245     | 130,3             | 4.478          | 4.754          | 106,2                  |
| ZEMLJE SJEVERNE AFRIKE                       | -      | 136     | -                 | 559            | 842            | 150,6                  | 136    | 215     | 158,1             | 3.085          | 3.122          | 101,2                  |
| OSTALE AFRIČKE ZEMLJE                        | 15     | 34      | 226,7             | 341            | 233            | 68,3                   | 52     | 30      | 57,7              | 1.393          | 1.632          | 117,2                  |
| AMERIKA                                      | 1.854  | 1.372   | 74,0              | 1.126          | 5.088          | 451,9                  | 2.722  | 1.001   | 36,8              | 17.204         | 16.202         | 94,2                   |
| ZEMLJE SJEVERNE AMERIKE                      | 1.854  | 1.228   | 66,2              | 1.126          | 4.747          | 421,6                  | 642    | 225     | 35,0              | 5.747          | 4.168          | 72,5                   |
| Kanada                                       | -      | -       | -                 | 14             | -              | -                      | 34     | 14      | 41,2              | 592            | 276            | 46,6                   |
| SAD                                          | 1.854  | 1.228   | 66,2              | 1.112          | 4.747          | 426,9                  | 608    | 211     | 34,7              | 5.155          | 3.892          | 75,5                   |
| Ostale zemlje                                | -      | -       | -                 | -              | -              | -                      | -      | -       | -                 | -              | -              | -                      |
| ZEMLJE CENTRALNE AMERIKE I KARIBA            | -      | -       | -                 | -              | -              | -                      | 104    | 65      | 62,5              | 2.868          | 2.809          | 97,9                   |
| ZEMLJE JUŽNE AMERIKE                         | -      | 144     | -                 | -              | 341            | -                      | 1.976  | 711     | 36,0              | 8.589          | 9.225          | 107,4                  |
| AZIJA                                        | 118    | 199     | 168,6             | 3.923          | 4.438          | 113,1                  | 18.993 | 19.374  | 102,0             | 215.649        | 225.754        | 104,7                  |
| ZEMLJE BLISKOG I SREDNJEG ISTOKA             | 118    | 199     | 168,6             | 2.348          | 3.949          | 168,2                  | 1.665  | 707     | 42,5              | 12.613         | 15.607         | 123,7                  |
| OSTALE ZEMLJE AZIJE                          | -      | -       | -                 | 1.575          | 489            | 31,0                   | 17.328 | 18.667  | 107,7             | 203.036        | 210.147        | 103,5                  |
| Indija                                       | -      | -       | -                 | 43             | 2              | 4,7                    | 674    | 816     | 121,1             | 11.411         | 12.084         | 105,9                  |
| Japan                                        | -      | -       | -                 | -              | -              | -                      | 582    | 373     | 64,1              | 2.807          | 4.626          | 164,8                  |
| Kina                                         | -      | -       | -                 | 40             | -              | -                      | 13.710 | 14.118  | 103,0             | 160.873        | 166.377        | 103,4                  |
| Malezija                                     | -      | -       | -                 | -              | -              | -                      | 76     | 32      | 42,1              | 623            | 398            | 63,9                   |
| Ostale zemlje                                | -      | -       | -                 | 1.492          | 487            | 32,6                   | 2.286  | 3.328   | 145,6             | 27.322         | 26.662         | 97,6                   |
| ZEMLJE OKEANIJE I POLARNOG<br>REGIONA        | 24     | 5       | 20,8              | 64             | 74             | 115,6                  | -      | -       | -                 | 23             | 1              | 4,3                    |
| AUSTRALIJA I NOVI ZELAND                     | 24     | 5       | 20,8              | 64             | 74             | 115,6                  | -      | -       | -                 | 8              | -              | -                      |
| Australija                                   | 24     | 5       | 20,8              | 64             | 74             | 115,6                  | -      | -       | -                 | -              | -              | -                      |
| Novi Zeland                                  | -      | -       | -                 | -              | -              | -                      | -      | -       | -                 | 8              | -              | -                      |
| Ostale zemlje                                | -      | -       | -                 | -              | -              | -                      | -      | -       | -                 | -              | -              | -                      |
| OSTALE ZEMLJE OKEANIJE<br>I POLARNOG REGIONA | -      | -       | -                 | -              | -              | -                      | -      | -       | -                 | 15             | 1              | 6,7                    |
| Neraspoređeno                                | -      | -       | -                 | -              | 193            | -                      | -      | 41      | -                 | 367            | 400            | 109,0                  |

Izvor: Baza podataka Uprave za indirektno/neizravno oporezivanje BiH

Prethodni podaci

## TURIZAM

Turistički promet za novembar / studeni 2023. godine  
Kapaciteti, turisti i noćenja

|                                  | Dolasci turista |                    |                |                            | Noćenja turista |                    |                |                            |
|----------------------------------|-----------------|--------------------|----------------|----------------------------|-----------------|--------------------|----------------|----------------------------|
|                                  | XI 2023         | XI 2023<br>XI 2022 | I - XI<br>2023 | I - XI 2023<br>I - XI 2022 | XI 2023         | XI 2023<br>XI 2022 | I - XI<br>2023 | I - XI 2023<br>I - XI 2022 |
| <b>Dolasci i noćenja turista</b> |                 |                    |                |                            |                 |                    |                |                            |
| <b>UKUPNO</b>                    | <b>4.543</b>    | <b>137,3</b>       | <b>59.774</b>  | <b>121,2</b>               | <b>6.804</b>    | <b>111,2</b>       | <b>106.208</b> | <b>122,3</b>               |
| Domaći                           | 3.576           | 158,0              | 29.426         | 108,8                      | 5.182           | 128,2              | 51.904         | 111,5                      |
| Strani                           | 967             | 92,4               | 30.348         | 136,3                      | 1.622           | 78,0               | 54.304         | 134,8                      |
| <b>BROJ LEŽAJA</b>               | <b>2.198</b>    |                    |                |                            |                 |                    |                |                            |

## Dolasci i noćenja turista prema vrstama objekata

|                                                |              |              |               |              |              |              |                |              |
|------------------------------------------------|--------------|--------------|---------------|--------------|--------------|--------------|----------------|--------------|
| <b>UKUPNO</b>                                  | <b>4.543</b> | <b>137,3</b> | <b>59.774</b> | <b>121,2</b> | <b>6.804</b> | <b>111,2</b> | <b>106.208</b> | <b>122,3</b> |
| Hoteli i sličan smještaj                       | 4.413        | 134,8        | 55.237        | 118,5        | 6.648        | 109,6        | 99.870         | 120,5        |
| Odmarališta i slični objekti<br>za kraći odmor | 130          | -            | 2.984         | 185,2        | 156          | 283,6        | 3.842          | 148,2        |
| Kampovi i prostori za kampiranje               | -            | -            | 1.553         | 143,3        | -            | -            | 2.496          | 184,6        |
| Ostali smještaj                                | -            | -            | -             | -            | -            | -            | -              | -            |
| <b>DOMAĆI</b>                                  | <b>3.576</b> | <b>158,0</b> | <b>29.426</b> | <b>108,8</b> | <b>5.182</b> | <b>128,2</b> | <b>51.904</b>  | <b>111,5</b> |
| Hoteli i sličan smještaj                       | 3.507        | 156,9        | 27.507        | 105,9        | 5.097        | 127,6        | 49.152         | 110,2        |
| Odmarališta i slični objekti<br>za kraći odmor | 69           | 246,4        | 1.515         | 171,0        | 85           | 180,9        | 2.142          | 125,6        |
| Kampovi i prostori za kampiranje               | -            | -            | 404           | 202,0        | -            | -            | 610            | 256,3        |
| Ostali smještaj                                | -            | -            | -             | -            | -            | -            | -              | -            |
| <b>STRANI</b>                                  | <b>967</b>   | <b>92,4</b>  | <b>30.348</b> | <b>136,3</b> | <b>1.622</b> | <b>78,0</b>  | <b>54.304</b>  | <b>134,8</b> |
| Hoteli i sličan smještaj                       | 906          | 87,1         | 27.730        | 134,3        | 1.551        | 74,9         | 50.718         | 132,4        |
| Odmarališta i slični objekti<br>za kraći odmor | 61           | -            | 1.469         | 202,6        | 71           | -            | 1.700          | 191,7        |
| Kampovi i prostori za kampiranje               | -            | -            | 1.149         | 130,0        | -            | -            | 1.886          | 169,3        |
| Ostali smještaj                                | -            | -            | -             | -            | -            | -            | -              | -            |

## Dolasci i noćenja turista prema načinu dolaska

|               | Individualno    |             |                 |             | Organizirano    |             |                 |             |
|---------------|-----------------|-------------|-----------------|-------------|-----------------|-------------|-----------------|-------------|
|               | dolasci turista |             | noćenje turista |             | dolasci turista |             | noćenje turista |             |
|               | XI 2023         | Struktura % | XI 2023         | Struktura % | XI 2023         | Struktura % | XI 2023         | Struktura % |
| <b>UKUPNO</b> | <b>4.445</b>    | <b>97,8</b> | <b>6.629</b>    | <b>97,4</b> | <b>98</b>       | <b>2,2</b>  | <b>175</b>      | <b>2,6</b>  |
| Domaći        | 3.517           | 79,1        | 5.084           | 76,7        | 59              | 60,2        | 98              | 56,0        |
| Strani        | 928             | 20,9        | 1.545           | 23,3        | 39              | 39,8        | 77              | 44,0        |

## Svrha dolaska turista

|               | Poslovno        |             |                 |             | Ostalo          |             |                 |             |
|---------------|-----------------|-------------|-----------------|-------------|-----------------|-------------|-----------------|-------------|
|               | dolasci turista |             | noćenje turista |             | dolasci turista |             | noćenje turista |             |
|               | XI 2023         | Struktura % | XI 2023         | Struktura % | XI 2023         | Struktura % | XI 2023         | Struktura % |
| <b>UKUPNO</b> | <b>1.126</b>    | <b>24,8</b> | <b>1.370</b>    | <b>20,1</b> | <b>3.417</b>    | <b>75,2</b> | <b>5.434</b>    | <b>79,9</b> |
| Domaći        | 1.014           | 90,1        | 1.193           | 87,1        | 2.562           | 75,0        | 3.989           | 73,4        |
| Strani        | 112             | 9,9         | 177             | 12,9        | 855             | 25,0        | 1.445           | 26,6        |



## TURIZAM

## Dolasci i noćenja turista po zemljama prebivališta

|                        | Dolasci turista |                           |                |                                   | Noćenja turista |                           |                |                                   |
|------------------------|-----------------|---------------------------|----------------|-----------------------------------|-----------------|---------------------------|----------------|-----------------------------------|
|                        | XI 2023         | <u>XI 2023</u><br>XI 2022 | I - XI<br>2023 | <u>I - XI 2023</u><br>I - XI 2022 | XI 2023         | <u>XI 2023</u><br>XI 2022 | I - XI<br>2023 | <u>I - XI 2023</u><br>I - XI 2022 |
| <b>UKUPNO STRANI</b>   | <b>967</b>      | <b>92,4</b>               | <b>30.348</b>  | <b>136,3</b>                      | <b>1.622</b>    | <b>78,0</b>               | <b>54.304</b>  | <b>134,8</b>                      |
| Albanija               | -               | -                         | 14             | 100,0                             | -               | -                         | 32             | 71,1                              |
| Austrija               | 38              | 122,6                     | 1.214          | 134,0                             | 88              | 172,6                     | 2.306          | 135,0                             |
| Belgija                | 2               | 200,0                     | 257            | 182,3                             | 4               | -                         | 358            | 179,9                             |
| Bugarska               | 4               | 44,4                      | 63             | 110,5                             | 16              | 66,7                      | 167            | 112,1                             |
| Crna Gora              | 31              | -                         | 373            | 257,2                             | 35              | 291,7                     | 649            | 249,6                             |
| Češka                  | 9               | -                         | 563            | 148,6                             | 11              | -                         | 700            | 157,3                             |
| Danska                 | 3               | 150,0                     | 174            | -                                 | 4               | 200,0                     | 301            | -                                 |
| Estonija               | -               | -                         | 9              | 180,0                             | -               | -                         | 9              | 180,0                             |
| Finska                 | 1               | 50,0                      | 34             | -                                 | 1               | 25,0                      | 103            | -                                 |
| Francuska              | 8               | 100,0                     | 407            | 132,6                             | 10              | 111,1                     | 632            | 136,8                             |
| Grčka                  | -               | -                         | 51             | -                                 | -               | -                         | 73             | 292,0                             |
| Nizozemska             | 8               | 80,0                      | 766            | 106,8                             | 19              | 118,8                     | 1.603          | 109,5                             |
| Hrvatska               | 372             | 85,3                      | 6.002          | 114,9                             | 628             | 83,9                      | 11.539         | 113,8                             |
| Irska                  | -               | -                         | 15             | 39,5                              | -               | -                         | 25             | 45,5                              |
| Island                 | -               | -                         | 8              | 200,0                             | -               | -                         | 11             | 68,8                              |
| Italija                | 32              | 139,1                     | 792            | 166,4                             | 59              | 113,5                     | 1.403          | 147,1                             |
| Kipar                  | -               | -                         | 6              | 200,0                             | -               | -                         | 10             | -                                 |
| Latvija                | -               | -                         | 36             | -                                 | -               | -                         | 36             | -                                 |
| Litvanija              | -               | -                         | 15             | 44,1                              | -               | -                         | 18             | 36,7                              |
| Luksemburg             | -               | -                         | 20             | 90,9                              | -               | -                         | 56             | 254,6                             |
| Mađarska               | 3               | 12,0                      | 547            | 114,9                             | 4               | 14,8                      | 651            | 125,0                             |
| Sjeverna Makedonija    | 5               | 71,4                      | 125            | 192,3                             | 6               | 46,2                      | 211            | 191,8                             |
| Malta                  | -               | -                         | 14             | -                                 | -               | -                         | 14             | -                                 |
| Norveška               | 6               | -                         | 33             | 73,3                              | 22              | -                         | 62             | 61,4                              |
| Njemačka               | 63              | 79,8                      | 2.721          | 157,5                             | 160             | 78,1                      | 6.479          | 170,0                             |
| Poljska                | 6               | 200,0                     | 549            | 122,0                             | 10              | 250,0                     | 634            | 115,5                             |
| Portugal / Portugalija | 1               | -                         | 18             | 94,7                              | 1               | -                         | 23             | 95,8                              |
| Rumunija / Rumunjska   | 1               | 50,0                      | 66             | 157,1                             | 1               | 7,1                       | 149            | 139,3                             |
| Rusija                 | 4               | -                         | 68             | -                                 | 4               | -                         | 117            | 201,7                             |
| Slovačka               | 1               | 50,0                      | 122            | 225,9                             | 1               | 50,0                      | 171            | 275,8                             |
| Slovenija              | 117             | 84,2                      | 2.396          | 134,8                             | 135             | 67,2                      | 3.293          | 123,3                             |
| Srbija                 | 62              | 75,6                      | 1.224          | 97,8                              | 81              | 27,7                      | 2.329          | 95,1                              |
| Španija / Španjolska   | 9               | -                         | 101            | 180,4                             | 12              | -                         | 129            | 167,5                             |
| Švajcarska / Švicarska | 11              | 57,9                      | 388            | 93,3                              | 41              | 97,6                      | 854            | 97,1                              |
| Švedska                | 2               | 66,7                      | 218            | 102,4                             | 2               | 40,0                      | 356            | 84,0                              |
| Turska                 | 18              | 105,9                     | 336            | 154,1                             | 56              | 37,6                      | 1.265          | 129,9                             |
| Ujedinjeno Kraljevstvo | 2               | 66,7                      | 215            | 161,7                             | 2               | 66,7                      | 317            | 143,4                             |
| Ukrajina               | 2               | 66,7                      | 29             | 131,8                             | 2               | 66,7                      | 39             | 156,0                             |
| Ostale evropske zemlje | 9               | -                         | 79             | 179,6                             | 10              | -                         | 399            | 225,4                             |
| Egipat                 | 1               | -                         | 23             | 109,5                             | 1               | -                         | 79             | 133,9                             |

**TURIZAM**
**Dolasci i noćenja turista po zemljama prebivališta**

|                                          | Dolasci turista |                           |                |                                   | Noćenja turista |                           |                |                                   |
|------------------------------------------|-----------------|---------------------------|----------------|-----------------------------------|-----------------|---------------------------|----------------|-----------------------------------|
|                                          | XI 2023         | <u>XI 2023</u><br>XI 2022 | I - XI<br>2023 | <u>I - XI 2023</u><br>I - XI 2022 | XI 2023         | <u>XI 2023</u><br>XI 2022 | I - XI<br>2023 | <u>I - XI 2023</u><br>I - XI 2022 |
| Južnoafrička Republika                   | -               | -                         | 4              | 133,3                             | -               | -                         | 18             | 128,6                             |
| Ostale afričke zemlje                    | -               | -                         | 40             | 76,9                              | -               | -                         | 83             | 63,4                              |
| Kanada                                   | 3               | -                         | 55             | 110,0                             | 3               | -                         | 104            | 146,5                             |
| SAD                                      | 10              | 166,7                     | 357            | 118,6                             | 28              | 155,6                     | 693            | 119,1                             |
| Ostale sjeverno -<br>američke zemlje     | -               | -                         | 16             | 145,5                             | -               | -                         | 22             | 200,0                             |
| Brazil                                   | -               | -                         | 15             | 125,0                             | -               | -                         | 18             | 54,6                              |
| Ostale zemlje Južne<br>i Srednje Amerike | 3               | -                         | 93             | 265,7                             | 5               | -                         | 212            | 265,0                             |
| Bahrein                                  | -               | -                         | 214            | 67,9                              | -               | -                         | 541            | 68,3                              |
| Indija                                   | 1               | -                         | 33             | 117,9                             | 1               | -                         | 47             | 100,0                             |
| Iran                                     | -               | -                         | 13             | -                                 | -               | -                         | 39             | -                                 |
| Izrael                                   | -               | -                         | 332            | -                                 | -               | -                         | 446            | -                                 |
| Japan                                    | -               | -                         | 6              | 200,0                             | -               | -                         | 13             | -                                 |
| Južna Koreja                             | -               | -                         | 2              | 50,0                              | -               | -                         | 2              | 50,0                              |
| Katar                                    | -               | -                         | 170            | 154,6                             | -               | -                         | 279            | 138,1                             |
| Narodna Republika Kina                   | 1               | 20,0                      | 46             | -                                 | 2               | 40,0                      | 53             | -                                 |
| Kuvajt                                   | 4               | -                         | 863            | 148,5                             | 4               | -                         | 1.362          | 151,0                             |
| Malezija                                 | -               | -                         | 59             | -                                 | -               | -                         | 59             | 281,0                             |
| Oman                                     | 13              | 52,0                      | 1.353          | 186,9                             | 13              | 43,3                      | 1.933          | 186,0                             |
| Saudijska Arabija                        | 70              | 184,2                     | 5.302          | 163,7                             | 89              | 121,9                     | 8.681          | 170,2                             |
| Ujedinjeni Arapski Emirati               | 20              | 83,3                      | 934            | 105,3                             | 34              | 125,9                     | 1.349          | 97,1                              |
| Ostale azijske zemlje                    | 9               | 90,0                      | 207            | 129,4                             | 15              | 150,0                     | 433            | 163,4                             |
| Australija                               | 1               | 20,0                      | 121            | -                                 | 1               | 14,3                      | 286            | -                                 |
| Novi Zeland                              | 1               | -                         | 7              | 116,7                             | 1               | -                         | 13             | 185,7                             |
| Ostale zemlje<br>Okeanije                | -               | -                         | 15             | -                                 | -               | -                         | 16             | 145,5                             |

**HERCEGOVAČKO - NERETVANSKI KANTON**

PRIRODNO KRETANJE STANOVNIŠTVA I BRAKOVI

Prirodno kretanje stanovništva i brakovi po mjestu uobičajenog stanovanja

| Općina | Ukupno rođeni | Živorodeni |          |        | Mrtvo-rođeni | Mjesto porođaja         |                    |                    | Umrli  |          |        | Od toga        |       |        |               |       |        | Zaključeni brakovi | Razvedeni brakovi |
|--------|---------------|------------|----------|--------|--------------|-------------------------|--------------------|--------------------|--------|----------|--------|----------------|-------|--------|---------------|-------|--------|--------------------|-------------------|
|        |               | ukupno     | po spolu |        |              | u zdravstvenoj ustanovi | na drugom mjestu   |                    | ukupno | po spolu |        | umrla dojenčad |       |        | nasilne smrti |       |        |                    |                   |
|        |               |            | muški    | ženski |              |                         | sa stručnom pomoći | bez stručne pomoći |        | muški    | ženski | ukupno         | muški | ženski | ukupno        | muški | ženski |                    |                   |

Za mjesec novembar/ studeni 2023. godine - prvi rezultati

|               |     |     |    |    |   |     |   |   |     |    |    |   |   |   |   |   |   |    |    |
|---------------|-----|-----|----|----|---|-----|---|---|-----|----|----|---|---|---|---|---|---|----|----|
| <b>UKUPNO</b> | 125 | 125 | 63 | 62 | - | 125 | - | - | 129 | 68 | 61 | 2 | 2 | - | 1 | - | 1 | 42 | 17 |
| Čitluk        | 13  | 13  | 4  | 9  | - | 13  | - | - | 8   | 4  | 4  | - | - | - | - | - | - | 1  | 1  |
| Grad Čapljina | 10  | 10  | 7  | 3  | - | 10  | - | - | 20  | 9  | 11 | - | - | - | - | - | - | 4  | 2  |
| Grad Konjic   | 6   | 6   | 1  | 5  | - | 6   | - | - | 10  | 4  | 6  | - | - | - | - | - | - | 11 | -  |
| Grad Mostar   | 76  | 76  | 41 | 35 | - | 76  | - | - | 77  | 45 | 32 | 2 | 2 | - | 1 | - | 1 | 18 | 14 |
| Grad Stolac   | 6   | 6   | 2  | 4  | - | 6   | - | - | 5   | 4  | 1  | - | - | - | - | - | - | 2  | -  |
| Jablanica     | 5   | 5   | 4  | 1  | - | 5   | - | - | 1   | -  | 1  | - | - | - | - | - | - | 4  | -  |
| Neum          | 4   | 4   | 3  | 1  | - | 4   | - | - | 1   | 1  | -  | - | - | - | - | - | - | -  | -  |
| Prozor        | 5   | 5   | 1  | 4  | - | 5   | - | - | 7   | 1  | 6  | - | - | - | - | - | - | 2  | -  |
| Ravno         | -   | -   | -  | -  | - | -   | - | - | -   | -  | -  | - | - | - | - | - | - | -  | -  |

Za period januar / siječanj - novembar / studeni 2023. godine - prvi rezultati

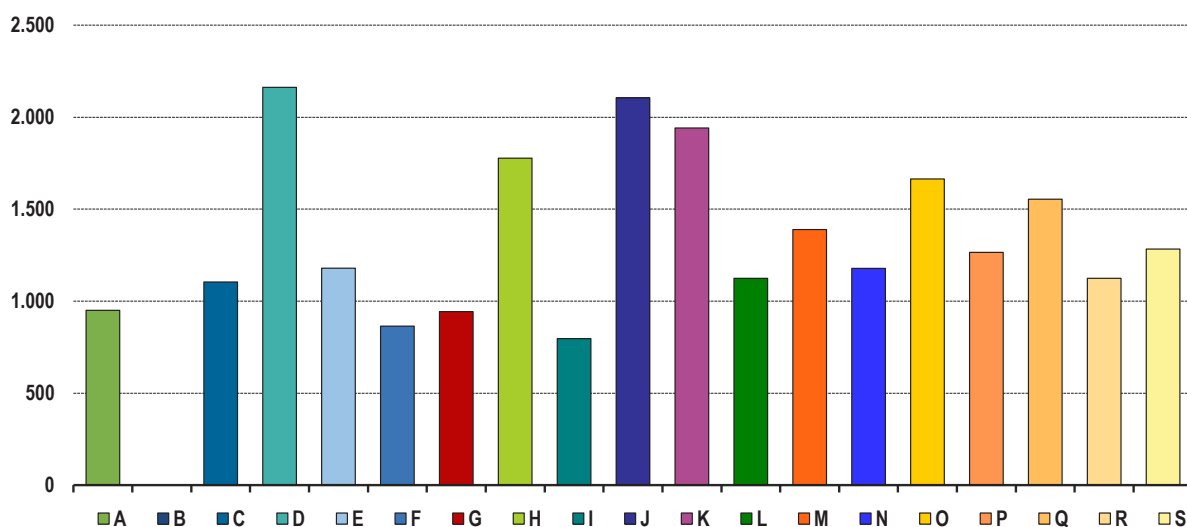
|               |       |       |     |     |   |       |   |   |       |     |     |    |   |   |   |   |   |     |    |
|---------------|-------|-------|-----|-----|---|-------|---|---|-------|-----|-----|----|---|---|---|---|---|-----|----|
| <b>UKUPNO</b> | 1.243 | 1.243 | 674 | 569 | - | 1.239 | 4 | - | 1.751 | 884 | 867 | 15 | 9 | 6 | 9 | 5 | 4 | 900 | 75 |
| Čitluk        | 119   | 119   | 54  | 65  | - | 119   | - | - | 114   | 54  | 60  | -  | - | - | - | - | - | 66  | 10 |
| Grad Čapljina | 115   | 115   | 68  | 47  | - | 115   | - | - | 234   | 111 | 123 | 1  | - | 1 | - | - | - | 90  | 9  |
| Grad Konjic   | 124   | 124   | 61  | 63  | - | 122   | 2 | - | 229   | 134 | 95  | -  | - | - | 1 | 1 | - | 141 | -  |
| Grad Mostar   | 703   | 703   | 387 | 316 | - | 701   | 2 | - | 874   | 431 | 443 | 13 | 9 | 4 | 6 | 2 | 4 | 457 | 56 |
| Grad Stolac   | 63    | 63    | 30  | 33  | - | 63    | - | - | 120   | 63  | 57  | -  | - | - | 1 | 1 | - | 48  | -  |
| Jablanica     | 56    | 56    | 35  | 21  | - | 56    | - | - | 81    | 41  | 40  | -  | - | - | 1 | 1 | - | 49  | -  |
| Neum          | 13    | 13    | 9   | 4   | - | 13    | - | - | 16    | 9   | 7   | -  | - | - | - | - | - | 5   | -  |
| Prozor        | 49    | 49    | 29  | 20  | - | 49    | - | - | 83    | 41  | 42  | 1  | - | 1 | - | - | - | 44  | -  |
| Ravno         | 1     | 1     | 1   | -   | - | 1     | - | - | -     | -   | -   | -  | - | - | - | - | - | -   | -  |

PLAĆE

Prosječna mjesečna isplaćena neto i bruto plaća zaposlenih po područjima KD BiH 2010

|                                                                                                      | Prosječna neto plaća u KM |        |         |                            |                            | Prosječna bruto plaća u KM |        |         |                            |                            |
|------------------------------------------------------------------------------------------------------|---------------------------|--------|---------|----------------------------|----------------------------|----------------------------|--------|---------|----------------------------|----------------------------|
|                                                                                                      | Ø 2022                    | X 2023 | XI 2023 | Index<br>XI 2023<br>Ø 2022 | Index<br>XI 2023<br>X 2023 | Ø 2022                     | X 2023 | XI 2023 | Index<br>XI 2023<br>Ø 2022 | Index<br>XI 2023<br>X 2023 |
| <b>UKUPNO</b>                                                                                        | 1.198                     | 1.369  | 1.371   | 114,4                      | 100,1                      | 1.863                      | 2.124  | 2.142   | 115,0                      | 100,8                      |
| A Poljoprivreda, šumarstvo i ribolov                                                                 | 837                       | 957    | 950     | 113,5                      | 99,3                       | 1.277                      | 1.478  | 1.469   | 115,0                      | 99,4                       |
| B Vađenje ruda i kamena                                                                              | 570                       | -      | -       | -                          | -                          | 869                        | -      | -       | -                          | -                          |
| C Prerađivačka industrija                                                                            | 973                       | 1.106  | 1.104   | 113,5                      | 99,8                       | 1.495                      | 1.699  | 1.693   | 113,2                      | 99,6                       |
| D Proizvodnja i snabdijevanje električnom energijom, plinom, parom i klimatizacija                   | 1.946                     | 2.151  | 2.162   | 111,1                      | 100,5                      | 3.143                      | 3.505  | 3.525   | 112,2                      | 100,6                      |
| E Snabdijevanje vodom; uklanjanje otpadnih voda, upravljanje otpadom te djelatnosti sanacije okoliša | 1.049                     | 1.177  | 1.179   | 112,4                      | 100,2                      | 1.614                      | 1.830  | 1.831   | 113,4                      | 100,1                      |
| F Građevinarstvo                                                                                     | 747                       | 862    | 864     | 115,7                      | 100,2                      | 1.137                      | 1.313  | 1.311   | 115,3                      | 99,8                       |
| G Trgovina na veliko i na malo; popravak motornih vozila i motocikala                                | 805                       | 919    | 943     | 117,1                      | 102,6                      | 1.235                      | 1.410  | 1.464   | 118,5                      | 103,8                      |
| H Prijevoz i skladištenje                                                                            | 1.517                     | 1.832  | 1.777   | 117,1                      | 97,0                       | 2.354                      | 2.660  | 2.792   | 118,6                      | 105,0                      |
| I Djelatnosti pružanja smještaja te pripreme i usluživanja hrane (hotelijerstvo i ugostiteljstvo)    | 695                       | 785    | 796     | 114,5                      | 101,4                      | 1.064                      | 1.204  | 1.216   | 114,3                      | 101,0                      |
| J Informacije i komunikacije                                                                         | 1.577                     | 2.104  | 2.105   | 133,5                      | 100,0                      | 2.467                      | 3.317  | 3.313   | 134,3                      | 99,9                       |
| K Finansijske djelatnosti i djelatnosti osiguranja                                                   | 1.795                     | 1.946  | 1.941   | 108,1                      | 99,7                       | 2.811                      | 3.044  | 3.043   | 108,3                      | 100,0                      |
| L Poslovanje nekretninama                                                                            | 817                       | 1.119  | 1.124   | 137,6                      | 100,4                      | 1.254                      | 1.739  | 1.747   | 139,3                      | 100,5                      |
| M Stručne, naučne i tehničke djelatnosti                                                             | 995                       | 1.387  | 1.389   | 139,6                      | 100,1                      | 1.541                      | 2.164  | 2.158   | 140,0                      | 99,7                       |
| N Administrativne i pomoćne uslužne djelatnosti                                                      | 929                       | 1.131  | 1.178   | 126,8                      | 104,2                      | 1.433                      | 1.757  | 1.795   | 125,3                      | 102,2                      |
| O Javna uprava i odbrana; obavezno socijalno osiguranje                                              | 1.499                     | 1.678  | 1.664   | 111,0                      | 99,2                       | 2.333                      | 2.619  | 2.603   | 111,6                      | 99,4                       |
| P Obrazovanje                                                                                        | 1.102                     | 1.249  | 1.265   | 114,8                      | 101,3                      | 1.708                      | 1.944  | 1.971   | 115,4                      | 101,4                      |
| Q Djelatnosti zdravstvene i socijalne zaštite                                                        | 1.436                     | 1.548  | 1.554   | 108,2                      | 100,4                      | 2.248                      | 2.425  | 2.433   | 108,2                      | 100,3                      |
| R Umjetnost, zabava i rekreacija                                                                     | 846                       | 1.273  | 1.124   | 132,9                      | 88,3                       | 1.305                      | 2.020  | 1.738   | 133,2                      | 86,0                       |
| S Ostale uslužne djelatnosti                                                                         | 1.200                     | 1.303  | 1.283   | 106,9                      | 98,5                       | 1.856                      | 2.023  | 1.991   | 107,3                      | 98,4                       |

Prosječna neto plaća u KM, novembar / studeni 2023.



## Proizvodnja, prodaja i zalihe šumskih sortimenata

Novembar / Studeni 2023. godine

000 m<sup>3</sup>

|                                          | Proizvodnja |          |           |           | Prodaja   |           | Zalihe<br>(stanje<br>krajem<br>mjeseca)<br>2023 |
|------------------------------------------|-------------|----------|-----------|-----------|-----------|-----------|-------------------------------------------------|
|                                          | XI          |          | I - XI    |           | I - XI    |           |                                                 |
|                                          | 2022        | 2023     | 2022      | 2023      | 2022      | 2023      |                                                 |
| <b>UKUPNO</b>                            | <b>7</b>    | <b>5</b> | <b>65</b> | <b>65</b> | <b>63</b> | <b>63</b> | <b>13</b>                                       |
| Trupci četinar/četinjača                 | 1           | 1        | 6         | 5         | 6         | 5         | 0                                               |
| Jamsko drvo četinar/četinjača            | 0           | 0        | 0         | 0         | 0         | 0         | -                                               |
| Ostalo dugo drvo četinar/četinjača       | -           | 0        | -         | 0         | -         | 0         | -                                               |
| Prostorno drvo četinar/četinjača         | 1           | 0        | 3         | 2         | 3         | 2         | 0                                               |
| Trupci lišćara/listača                   | 2           | 1        | 18        | 17        | 18        | 17        | 0                                               |
| Jamsko drvo lišćara/listača              | -           | -        | -         | -         | -         | -         | -                                               |
| Ostalo dugo drvo lišćara/listača         | -           | -        | -         | -         | -         | -         | -                                               |
| Prostorno drvo lišćara/listača           | -           | -        | -         | -         | -         | -         | -                                               |
| Ogrjevno drvo četinar/četinjača          | -           | -        | -         | -         | -         | -         | -                                               |
| Ogrjevno drvo lišćara/listača            | 4           | 3        | 37        | 39        | 36        | 37        | 13                                              |
| Ostalo grubo obrađeno drvo <sup>1)</sup> | -           | -        | -         | -         | -         | -         | -                                               |

<sup>1)</sup> Uključuje sitno tehničko drvo, cijepane drvene motke i kolje

**INDUSTRIJA**
**Indeks obima industrijske proizvodnje**

Novembar / Studeni 2023. godine

|                                                                                                                     | <u>XI 2023</u><br>Ø 2022 | <u>XI 2023</u><br>X 2023 | <u>XI 2023</u><br>XI 2022 | <u>I - XI 2023</u><br>I - XI 2022 |
|---------------------------------------------------------------------------------------------------------------------|--------------------------|--------------------------|---------------------------|-----------------------------------|
| <b>INDUSTRIJA UKUPNO</b>                                                                                            | <b>115,5</b>             | <b>141,7</b>             | <b>133,3</b>              | <b>106,3</b>                      |
| <b>PREMA GLAVNIM INDUSTRIJSKIM GRUPACIJAMA</b>                                                                      |                          |                          |                           |                                   |
| AI Intermedijarni proizvodi                                                                                         | 67,4                     | 108,7                    | 81,6                      | 74,9                              |
| AE Energija                                                                                                         | 162,0                    | 180,5                    | 183,6                     | 134,4                             |
| BB Kapitalni proizvodi                                                                                              | 137,0                    | 95,6                     | 122,9                     | 142,6                             |
| CD Trajni proizvodi za široku potrošnju                                                                             | 103,2                    | 97,3                     | 94,5                      | 97,5                              |
| CN Netrajni proizvodi za široku potrošnju                                                                           | 61,9                     | 71,0                     | 76,4                      | 79,4                              |
| <b>PREMA PODRUČJIMA I OBLASTIMA KD-a</b>                                                                            |                          |                          |                           |                                   |
| <b>B VAĐENJE RUDA I KAMENA</b>                                                                                      | <b>26,9</b>              | <b>260,5</b>             | <b>21,4</b>               | <b>74,4</b>                       |
| 08 Vađenje ostalih ruda i kamena                                                                                    | 26,9                     | 260,5                    | 21,4                      | 74,4                              |
| <b>C PRERAĐIVAČKA INDUSTRIJA</b>                                                                                    | <b>73,1</b>              | <b>98,7</b>              | <b>85,8</b>               | <b>81,8</b>                       |
| 10 Proizvodnja prehrambenih proizvoda                                                                               | 48,1                     | 63,3                     | 74,1                      | 63,3                              |
| 11 Proizvodnja pića                                                                                                 | 79,7                     | 93,0                     | 78,2                      | 107,5                             |
| 14 Proizvodnja odjeće                                                                                               | 172,4                    | 68,1                     | 79,0                      | 204,9                             |
| 16 Prerada drva i proizvoda od drva i pluta, osim namještaja; proizvodnja predmeta od slame i pletarskih materijala | 121,1                    | 88,4                     | 112,0                     | 116,3                             |
| 17 Proizvodnja papira i proizvoda od papira                                                                         | 96,2                     | 124,0                    | 98,0                      | 84,8                              |
| 18 Štampanje i umnožavanje snimljenih zapisa                                                                        | 103,2                    | 117,9                    | 81,2                      | 89,4                              |
| 20 Proizvodnja hemikalija i hemijskih proizvoda                                                                     | 89,5                     | 94,7                     | 90,9                      | 87,5                              |
| 22 Proizvodnja proizvoda od gume i plastičnih masa                                                                  | 88,2                     | 119,7                    | 72,8                      | 83,2                              |
| 23 Proizvodnja ostalih nemetalnih mineralnih proizvoda                                                              | 97,8                     | 71,6                     | 118,3                     | 144,2                             |
| 24 Proizvodnja baznih metala                                                                                        | 25,9                     | 211,8                    | 43,4                      | 49,8                              |
| 25 Proizvodnja gotovih metalnih proizvoda, osim mašina i opreme                                                     | 109,1                    | 98,9                     | 103,8                     | 97,6                              |
| 28 Proizvodnja mašina i uređaja, d. n.                                                                              | 148,5                    | 98,8                     | 130,7                     | 146,2                             |
| 31 Proizvodnja namještaja                                                                                           | 105,1                    | 93,0                     | 92,5                      | 99,4                              |
| 32 Ostala prerađivačka industrija                                                                                   | 89,4                     | 162,1                    | 116,3                     | 84,0                              |
| <b>D PROIZVODNJA I SNABDIJEVANJE/OPSKRBA ELEKTRIČNOM ENERGIJOM I PLINOM (OSIM 35.3)<sup>1</sup></b>                 | <b>162,0</b>             | <b>180,5</b>             | <b>183,6</b>              | <b>134,4</b>                      |
| 35 Proizvodnja i snabdijevanje/opskrba električnom energijom i plinom (osim 35.3) <sup>1</sup>                      | 162,0                    | 180,5                    | 183,6                     | 134,4                             |
| 1) Grana djelatnosti 35.3, Proizvodnja i snabdijevanje/opskrba parom i klimatizacija                                |                          |                          |                           |                                   |

## VANJSKA TRGOVINA

Izvoz po područjima klasifikacije  
djelatnosti KD BiH 2010  
u 000 KMUvoz po područjima klasifikacije  
djelatnosti KD BiH 2010  
u 000 KM

|                                                                                                   | X 2023        | XI 2023       | XI 2023<br>X 2023 | I - XI<br>2022   | I - XI<br>2023 | I-XI 2023<br>I-XI 2022 | X 2023         | XI 2023        | XI 2023<br>X 2023 | I - XI<br>2022   | I - XI<br>2023   | I-XI 2023<br>I-XI 2022 |
|---------------------------------------------------------------------------------------------------|---------------|---------------|-------------------|------------------|----------------|------------------------|----------------|----------------|-------------------|------------------|------------------|------------------------|
| <b>UKUPNO</b>                                                                                     | <b>78.912</b> | <b>63.584</b> | <b>80,6</b>       | <b>1.451.067</b> | <b>873.801</b> | <b>60,2</b>            | <b>155.380</b> | <b>155.439</b> | <b>100,0</b>      | <b>2.135.396</b> | <b>1.842.222</b> | <b>86,3</b>            |
| A Poljoprivreda, šumarstvo<br>i ribarstvo                                                         | 676           | 616           | 91,2              | 14.281           | 13.572         | 95,0                   | 3.567          | 4.039          | 113,2             | 37.639           | 35.684           | 94,8                   |
| B Vađenje rude i kamena                                                                           | 20            | 19            | 95,7              | 276              | 319            | 115,7                  | 538            | 945            | 175,4             | 4.543            | 4.848            | 106,7                  |
| C Prerađivačka industrija                                                                         | 73.678        | 57.820        | 78,5              | 1.304.494        | 733.003        | 56,2                   | 150.174        | 149.598        | 99,6              | 2.059.123        | 1.745.188        | 84,8                   |
| D Proizvodnja i snabdijevanje<br>električnom energijom,<br>gasom/plinom, parom<br>i klimatizacija | 3.362         | 3.839         | 114,2             | 86.316           | 109.596        | 127,0                  | 602            | 718            | 119,4             | 23.769           | 48.099           | 202,4                  |
| Ostalo                                                                                            | 1.176         | 1.290         | 109,7             | 45.506           | 17.312         | 38,0                   | 498            | 139            | 27,9              | 6.721            | 8.403            | 125,0                  |
| Nerazvrstano po kategorijama                                                                      | -             | -             | -                 | 194              | -              | -                      | -              | -              | -                 | 3.602            | -                | -                      |

Izvor: Baza podataka Uprave za indirektno/neizravno oporezivanje BiH

Prethodni podaci

Izvoz po sektorima i odsjecima  
SMTK - Rev. 4  
u 000 KMUvoz po sektorima i odsjecima  
SMTK - Rev. 4  
u 000 KM

|                                             | X 2023        | XI 2023       | XI 2023<br>X 2023 | I - XI<br>2022   | I - XI<br>2023 | I-XI 2023<br>I-XI 2022 | X 2023         | XI 2023        | XI 2023<br>X 2023 | I - XI<br>2022   | I - XI<br>2023   | I-XI 2023<br>I-XI 2022 |
|---------------------------------------------|---------------|---------------|-------------------|------------------|----------------|------------------------|----------------|----------------|-------------------|------------------|------------------|------------------------|
| <b>UKUPNO</b>                               | <b>78.912</b> | <b>63.584</b> | <b>80,6</b>       | <b>1.451.067</b> | <b>873.801</b> | <b>60,2</b>            | <b>155.380</b> | <b>155.439</b> | <b>100,0</b>      | <b>2.135.396</b> | <b>1.842.222</b> | <b>86,3</b>            |
| 0 HRANA I ŽIVE ŽIVOTINJE                    | 1.160         | 724           | 62,4              | 24.496           | 18.017         | 73,6                   | 29.489         | 33.523         | 113,7             | 310.506          | 354.786          | 114,3                  |
| 00 Žive životinje                           | -             | -             | -                 | 3                | 3              | 100,0                  | 369            | 382            | 103,5             | 2.266            | 3.274            | 144,5                  |
| 01 Meso i mesne prerađevine                 | -             | -             | -                 | 110              | 97             | 88,2                   | 846            | 1.074          | 127,0             | 7.517            | 8.154            | 108,5                  |
| 02 Mlijeko, mliječne prerađevine i jaja     | 41            | 18            | 43,9              | 559              | 462            | 82,6                   | 3.718          | 3.428          | 92,2              | 54.818           | 62.265           | 113,6                  |
| 03 Ribe, vodozemci i njihove<br>prerađevine | 438           | 76            | 17,4              | 9.585            | 4.908          | 51,2                   | 1.550          | 2.653          | 171,2             | 31.204           | 24.569           | 78,7                   |
| 04 Žitarice i proizvodi od žitarica         | 18            | -             | -                 | 1.364            | 2.225          | 163,1                  | 3.991          | 4.576          | 114,7             | 33.853           | 41.945           | 123,9                  |
| 05 Voće i povrće                            | 511           | 448           | 87,7              | 10.681           | 8.609          | 80,6                   | 4.430          | 4.768          | 107,6             | 37.205           | 44.102           | 118,5                  |
| 06 Šećer, šećerne prerađevine i med         | 10            | 12            | 120,0             | 48               | 77             | 160,4                  | 952            | 653            | 68,6              | 6.206            | 7.280            | 117,3                  |
| 07 Kafa, čaj, kakao i začini                | 128           | 170           | 132,8             | 1.738            | 1.240          | 71,3                   | 4.888          | 5.587          | 114,3             | 42.946           | 51.264           | 119,4                  |
| 08 Hrana za životinje                       | -             | -             | -                 | -                | -              | -                      | 745            | 1.489          | 199,9             | 12.218           | 14.612           | 119,6                  |
| 09 Ostali jestivi proizvodi                 | 14            | -             | -                 | 408              | 396            | 97,1                   | 8.000          | 8.913          | 111,4             | 82.273           | 97.321           | 118,3                  |
| 1 PIĆA I DUHAN                              | 1.494         | 1.835         | 122,8             | 16.285           | 20.778         | 127,6                  | 3.980          | 4.808          | 120,8             | 37.522           | 45.379           | 120,9                  |
| 11 Pića                                     | 1.494         | 1.835         | 122,8             | 16.285           | 20.778         | 127,6                  | 2.852          | 3.633          | 127,4             | 29.724           | 36.056           | 121,3                  |
| 12 Duhan i proizvodi od duhana              | -             | -             | -                 | -                | -              | -                      | 1.128          | 1.175          | 104,2             | 7.798            | 9.323            | 119,6                  |
| 2 SIROVE MATERIJE NEJESTIVE,<br>OSIM GORIVA | 1.811         | 2.044         | 112,9             | 61.783           | 30.494         | 49,4                   | 1.567          | 1.754          | 111,9             | 11.936           | 12.627           | 105,8                  |
| 21 Sirove kože i sirovo krzno               | -             | -             | -                 | -                | -              | -                      | -              | -              | -                 | -                | -                | -                      |
| 22 Uljano sjemenje i plodovi                | -             | -             | -                 | -                | -              | -                      | -              | -              | -                 | 78               | 50               | 64,1                   |
| 23 Sirovi i sintetički kaučuk               | -             | -             | -                 | 1                | 8              | 800,0                  | 1              | 7              | 700,0             | 49               | 68               | 138,8                  |
| 24 Drvo i pluta                             | 427           | 437           | 102,3             | 10.797           | 7.596          | 70,4                   | 77             | 17             | 22,1              | 1.166            | 1.013            | 86,9                   |
| 25 Celuloza i papirni otpaci                | -             | -             | -                 | -                | -              | -                      | -              | -              | -                 | -                | -                | -                      |
| 26 Sirova tekstilna vlakna i njihovi otpaci | 10            | -             | -                 | 182              | 13             | 7,1                    | 112            | 84             | 75,0              | 1.352            | 1.027            | 76,0                   |
| 27 Prirodna đubriva i minerali osim goriva  | 20            | 19            | 95,0              | 369              | 406            | 110,0                  | 358            | 836            | 233,5             | 3.763            | 3.887            | 103,3                  |
| 28 Metalne rude i otpaci od metala          | 1.159         | 1.279         | 110,4             | 45.430           | 17.216         | 37,9                   | 335            | -              | -                 | 1.218            | 2.911            | 239,0                  |
| 29 Sirovine biljne i životinjske, ostale    | 195           | 309           | 158,5             | 5.004            | 5.255          | 105,0                  | 684            | 810            | 118,4             | 4.310            | 3.671            | 85,2                   |



## VANJSKA TRGOVINA

Izvoz po sektorima i odsjecima  
SMTK - Rev. 4 (nastavak)  
u 000 KMUvoz po sektorima i odsjecima  
SMTK - Rev. 4 (nastavak)  
u 000 KM

|                                                                 | X 2023 | XI 2023 | XI 2023<br>X 2023 | I - XI<br>2022 | I - XI<br>2023 | I-XI 2023<br>I-XI 2022 | X 2023 | XI 2023 | XI 2023<br>X 2023 | I - XI<br>2022 | I - XI<br>2023 | I-XI 2023<br>I-XI 2022 |
|-----------------------------------------------------------------|--------|---------|-------------------|----------------|----------------|------------------------|--------|---------|-------------------|----------------|----------------|------------------------|
| 3 MINERALNA GORIVA, MAZIVA I SRODNI PROIZVODI                   | 3.362  | 3.839   | 114,2             | 86.342         | 109.634        | 127,0                  | 1.356  | 1.198   | 88,3              | 30.671         | 54.545         | 177,8                  |
| 32 Ugalj, koks i briketi                                        | -      | -       | -                 | 25             | 38             | 152,0                  | 233    | 159     | 68,2              | 1.677          | 1.415          | 84,4                   |
| 33 Nafta i derivati od nafte                                    | -      | -       | -                 | 1              | -              | -                      | 521    | 320     | 61,4              | 5.223          | 5.029          | 96,3                   |
| 34 Prirodni i industrijski gas                                  | -      | -       | -                 | -              | -              | -                      | -      | 1       | -                 | 2              | 2              | 100,0                  |
| 35 Električna energija                                          | 3.362  | 3.839   | 114,2             | 86.316         | 109.596        | 127,0                  | 602    | 718     | 119,3             | 23.769         | 48.099         | 202,4                  |
| 4 ULJA, MASTI I VOSKOVI ŽIVOTINJSKOG ILI BILJNOG PORIJEKLA      | 72     | 14      | 19,4              | 99             | 254            | 256,6                  | 1.070  | 1.077   | 100,7             | 14.887         | 11.363         | 76,3                   |
| 41 Životinjska ulja i masti                                     | -      | -       | -                 | -              | -              | -                      | 10     | 24      | 240,0             | 167            | 187            | 112,0                  |
| 42 Biljna ulja i masti, sirova i rafinirana                     | 3      | -       | -                 | 47             | 104            | 221,3                  | 1.053  | 1.053   | 100,0             | 14.615         | 11.051         | 75,6                   |
| 43 Prerađena biljna i životinjska ulja i masnoće                | 69     | 14      | 20,3              | 52             | 150            | 288,5                  | 7      | -       | -                 | 105            | 125            | 119,0                  |
| 5 HEMIJSKI/KEMIJSKI PROIZVODI                                   | 818    | 755     | 92,3              | 16.604         | 14.132         | 85,1                   | 24.881 | 28.903  | 116,2             | 235.612        | 292.599        | 124,2                  |
| 51 Organske hemikalije/kemikalije                               | -      | -       | -                 | 3              | 7              | 233,3                  | 185    | 46      | 24,9              | 1.370          | 1.084          | 79,1                   |
| 52 Anorganske hemikalije/kemikalije                             | 17     | 28      | 164,7             | 3.081          | 217            | 7,0                    | 561    | 656     | 116,9             | 14.829         | 5.753          | 38,8                   |
| 53 Boje i štavila                                               | 343    | 358     | 104,4             | 10.263         | 10.474         | 102,1                  | 1.523  | 1.228   | 80,6              | 14.398         | 17.274         | 120,0                  |
| 54 Medicinski i farmaceutski proizvodi                          | 121    | 107     | 88,4              | 2.291          | 1.869          | 81,6                   | 12.517 | 16.213  | 129,5             | 133.391        | 164.727        | 123,5                  |
| 55 Toaletni proizvodi i proizvodi za čišćenje                   | 314    | 239     | 76,1              | 503            | 1.133          | 225,2                  | 3.707  | 4.016   | 108,3             | 22.935         | 41.980         | 183,0                  |
| 56 Vještačka đubriva                                            | -      | -       | -                 | -              | -              | -                      | 167    | 34      | 20,4              | 1.449          | 1.327          | 91,6                   |
| 57 Plastične mase u primarnim oblicima                          | -      | -       | -                 | 8              | 5              | 62,5                   | 590    | 601     | 101,9             | 9.710          | 8.973          | 92,4                   |
| 58 Plastične mase, ne-primarni oblici                           | 17     | 19      | 111,8             | 159            | 170            | 106,9                  | 976    | 920     | 94,3              | 10.269         | 10.459         | 101,9                  |
| 59 Ostale hemikalije/kemikalije                                 | 6      | 4       | 66,7              | 296            | 257            | 86,8                   | 4.655  | 5.189   | 111,5             | 27.261         | 41.022         | 150,5                  |
| 6 INDUSTRIJSKI PROIZVODI, RAZVRSTANI UGLAVNOM PO VRSTI SIROVINA | 42.034 | 34.761  | 82,7              | 1.056.996      | 450.183        | 42,6                   | 52.429 | 38.603  | 73,6              | 1.082.059      | 592.225        | 54,7                   |
| 61 Koža, krzno i proizvodi od kože i krzna                      | -      | 1       | -                 | -              | 3              | -                      | -      | 10      | -                 | 46             | 47             | 102,2                  |
| 62 Guma i gumeni proizvodi                                      | 14     | 4       | 28,6              | 91             | 56             | 61,5                   | 2.866  | 2.225   | 77,6              | 28.270         | 27.331         | 96,7                   |
| 63 Proizvodi od drveta, osim namještaja                         | 298    | 345     | 115,8             | 2.709          | 3.593          | 132,6                  | 1.357  | 1.056   | 77,8              | 11.141         | 12.656         | 113,6                  |
| 64 Papir, ljepenka i ostali slični proizvodi                    | 386    | 341     | 88,3              | 4.724          | 4.926          | 104,3                  | 1.505  | 1.379   | 91,6              | 20.315         | 20.270         | 99,8                   |
| 65 Predivo, tkanine i tekstilni proizvodi                       | 95     | 95      | 100,0             | 809            | 541            | 66,9                   | 1.375  | 1.387   | 100,9             | 13.629         | 13.794         | 101,2                  |
| 66 Proizvodi od nemetalnih minerala                             | 987    | 1.159   | 117,4             | 9.946          | 11.109         | 111,7                  | 10.004 | 7.440   | 74,4              | 65.570         | 76.868         | 117,2                  |
| 67 Željezo i čelik                                              | 2.053  | 1.092   | 53,2              | 22.215         | 18.365         | 82,7                   | 4.969  | 6.803   | 136,9             | 68.809         | 70.333         | 102,2                  |
| 68 Obojeni metali                                               | 18.132 | 14.305  | 78,9              | 818.883        | 208.793        | 25,5                   | 24.673 | 13.201  | 53,5              | 827.243        | 314.217        | 38,0                   |
| 69 Metalni proizvodi                                            | 20.069 | 17.419  | 86,8              | 197.619        | 202.797        | 102,6                  | 5.680  | 5.102   | 89,8              | 47.036         | 56.709         | 120,6                  |
| 7 MAŠINE/STROJEVI I TRANSPORTNA SREDSTVA                        | 8.446  | 8.688   | 102,9             | 74.887         | 103.467        | 138,2                  | 30.235 | 35.268  | 116,6             | 300.427        | 361.445        | 120,3                  |
| 71 Pogonske mašine i oprema                                     | 17     | 4       | 23,5              | 229            | 41             | 17,9                   | 621    | 397     | 63,9              | 3.938          | 4.401          | 111,8                  |
| 72 Mašine specijalizirane za određene industrije                | 90     | 95      | 105,6             | 3.762          | 2.851          | 75,8                   | 1.681  | 1.220   | 72,6              | 17.105         | 29.529         | 172,6                  |
| 73 Mašine za obradu metala                                      | 1.362  | 1.019   | 74,8              | 20.916         | 16.446         | 78,6                   | 588    | 3.822   | 650,0             | 22.397         | 17.203         | 76,8                   |
| 74 Ostale industrijske mašine i dijelovi                        | 6.491  | 7.195   | 110,8             | 38.832         | 75.975         | 195,7                  | 5.210  | 6.699   | 128,6             | 63.629         | 58.981         | 92,7                   |
| 75 Kancelarijske mašine i mašine za automatsku obradu podataka  | 35     | 21      | 60,0              | 5.558          | 2.293          | 41,3                   | 149    | 152     | 102,0             | 4.643          | 3.882          | 83,6                   |
| 76 Telekomunikacijski aparati i aparati za snimanje zvuka       | 3      | 16      | 533,3             | 228            | 161            | 70,6                   | 630    | 732     | 116,2             | 17.988         | 13.976         | 77,7                   |
| 77 Električne mašine, aparati i uređaji                         | 359    | 190     | 52,9              | 2.559          | 4.468          | 174,6                  | 5.865  | 5.739   | 97,9              | 55.807         | 64.899         | 116,3                  |
| 78 Drumska vozila                                               | 66     | 126     | 190,9             | 2.659          | 1.027          | 38,6                   | 15.469 | 16.470  | 106,5             | 114.666        | 168.321        | 146,8                  |
| 79 Ostala transportna vozila                                    | 23     | 22      | 95,7              | 144            | 205            | 142,4                  | 22     | 37      | 168,2             | 254            | 253            | 99,6                   |
| 8 RAZNI INDUSTRIJSKI PROIZVODI                                  | 19.715 | 10.924  | 55,4              | 113.381        | 126.842        | 111,9                  | 10.373 | 10.304  | 99,3              | 108.153        | 117.250        | 108,4                  |
| 81 Montažne zgrade, sanitarni, rasvjetni i grijajući uređaji    | 63     | 41      | 65,1              | 1.660          | 1.662          | 100,1                  | 745    | 796     | 106,8             | 9.207          | 10.186         | 110,6                  |
| 82 Namještaj i njegovi dijelovi                                 | 2.024  | 1.983   | 98,0              | 18.089         | 19.044         | 105,3                  | 394    | 460     | 116,8             | 4.489          | 5.306          | 118,2                  |
| 83 Torbe, tašne, neseseri i slični proizvodi                    | 1      | 1       | 100,0             | 7              | 16             | 228,6                  | 141    | 116     | 82,3              | 1.426          | 1.799          | 126,2                  |
| 84 Odjeća                                                       | 347    | 248     | 71,5              | 3.492          | 3.618          | 103,6                  | 1.753  | 1.763   | 100,6             | 15.181         | 17.958         | 118,3                  |
| 85 Obuća                                                        | 5      | -       | -                 | 18             | 72             | 400,0                  | 509    | 253     | 49,7              | 7.455          | 8.360          | 112,1                  |
| 87 Naučni i kontrolni instrumenti                               | 1      | -       | -                 | 133            | 132            | 99,2                   | 2.377  | 2.770   | 116,5             | 22.466         | 23.074         | 102,7                  |
| 88 Fotografski i optički proizvodi, satovi                      | -      | -       | -                 | 17             | 8              | 47,1                   | 67     | 80      | 119,4             | 931            | 950            | 102,0                  |
| 89 Ostali industrijski proizvodi                                | 17.274 | 8.651   | 50,1              | 89.965         | 102.290        | 113,7                  | 4.387  | 4.066   | 92,8              | 46.998         | 49.617         | 105,6                  |
| 9 Proizvodi, nerazvrstani po kategorijama                       | -      | -       | -                 | 194            | -              | -                      | -      | 1       | -                 | 3.623          | 3              | 0,1                    |

Izvor: Baza podataka Uprave za indirektno/neizravno oporezivanje BiH  
Prethodni podaci

Izvoz prema međunarodnoj klasifikaciji  
Ekonomске namjene proizvoda (BEC) Rev. 4Uvoz prema međunarodnoj klasifikaciji  
Ekonomске namjene proizvoda (BEC) Rev. 4

u 000 KM

u 000 KM

|                                                                         | X 2023        | XI 2023       | $\frac{XI\ 2023}{X\ 2023}$ | I - XI 2022      | I - XI 2023    | $\frac{I-XI\ 2023}{I-XI\ 2022}$ | X 2023         | XI 2023        | $\frac{XI\ 2023}{X\ 2023}$ | I - XI 2022      | I - XI 2023      | $\frac{I-XI\ 2023}{I-XI\ 2022}$ |
|-------------------------------------------------------------------------|---------------|---------------|----------------------------|------------------|----------------|---------------------------------|----------------|----------------|----------------------------|------------------|------------------|---------------------------------|
| <b>UKUPNO</b>                                                           | <b>78.912</b> | <b>63.584</b> | <b>80,6</b>                | <b>1.451.067</b> | <b>873.801</b> | <b>60,2</b>                     | <b>155.380</b> | <b>155.439</b> | <b>100,0</b>               | <b>2.135.396</b> | <b>1.842.222</b> | <b>86,3</b>                     |
| 1. Hrana i pića                                                         | 2.655         | 2.559         | 96,4                       | 40.781           | 38.802         | 95,1                            | 32.617         | 36.716         | 112,6                      | 342.489          | 387.215          | 113,1                           |
| 2. Industrijski materijali                                              | 44.421        | 37.023        | 83,3                       | 1.136.451        | 492.385        | 43,3                            | 62.923         | 51.569         | 82,0                       | 1.177.488        | 698.048          | 59,3                            |
| 3. Goriva i maziva                                                      | 3.424         | 3.883         | 113,4                      | 86.519           | 110.113        | 127,3                           | 1.484          | 1.312          | 88,4                       | 31.811           | 55.956           | 175,9                           |
| 4. Kapitalni proizvodi (osim transportnih sredstava), dijelovi i pribor | 8.970         | 9.653         | 107,6                      | 78.380           | 113.309        | 144,6                           | 16.465         | 20.006         | 121,5                      | 197.544          | 211.501          | 107,1                           |
| 5. Transportna sredstva, njihovi dijelovi i pribor                      | 95            | 149           | 156,8                      | 2.854            | 1.257          | 44,0                            | 18.336         | 18.745         | 102,2                      | 142.887          | 195.191          | 136,6                           |
| 6. Proizvodi za široku potrošnju                                        | 3.285         | 3.286         | 100,0                      | 37.019           | 36.000         | 97,2                            | 23.513         | 27.091         | 115,2                      | 237.421          | 292.796          | 123,3                           |
| 7. Proizvodi, drugdje nespomenuti                                       | 16.062        | 7.031         | 43,8                       | 69.063           | 81.935         | 118,6                           | 42             | -              | -                          | 5.756            | 1.515            | 26,3                            |

Izvor: Baza podataka Uprave za indirektno/neizravno oporezivanje BiH

Prethodni podaci

Izvoz po zemljama prema geografskim zonama  
u 000 KMUvoz po zemljama prema geografskim zonama  
u 000 KM

|                    | X 2023        | XI 2023       | $\frac{XI\ 2023}{X\ 2023}$ | I - XI 2022      | I - XI 2023    | $\frac{I-XI\ 2023}{I-XI\ 2022}$ | X 2023         | XI 2023        | $\frac{XI\ 2023}{X\ 2023}$ | I - XI 2022      | I - XI 2023      | $\frac{I-XI\ 2023}{I-XI\ 2022}$ |
|--------------------|---------------|---------------|----------------------------|------------------|----------------|---------------------------------|----------------|----------------|----------------------------|------------------|------------------|---------------------------------|
| <b>UKUPNO</b>      | <b>78.912</b> | <b>63.584</b> | <b>80,6</b>                | <b>1.451.067</b> | <b>873.801</b> | <b>60,2</b>                     | <b>155.380</b> | <b>155.439</b> | <b>100,0</b>               | <b>2.135.396</b> | <b>1.842.222</b> | <b>86,3</b>                     |
| <b>ZEMLJE EU</b>   | <b>52.796</b> | <b>41.661</b> | <b>78,9</b>                | <b>1.196.360</b> | <b>603.740</b> | <b>50,5</b>                     | <b>94.908</b>  | <b>101.876</b> | <b>107,3</b>               | <b>941.052</b>   | <b>1.104.123</b> | <b>117,3</b>                    |
| Austrija           | 686           | 754           | 109,9                      | 24.344           | 12.958         | 53,2                            | 2.299          | 3.252          | 141,5                      | 23.800           | 32.454           | 136,4                           |
| Belgija            | 63            | 65            | 103,2                      | 22.067           | 1.288          | 5,8                             | 3.319          | 3.663          | 110,4                      | 44.755           | 39.118           | 87,4                            |
| Bugarska           | -             | 60            | -                          | 1.207            | 218            | 18,1                            | 812            | 467            | 57,5                       | 6.523            | 6.414            | 98,3                            |
| Češka              | 176           | 89            | 50,6                       | 12.990           | 1.276          | 9,8                             | 2.842          | 2.948          | 103,7                      | 17.865           | 22.532           | 126,1                           |
| Kipar              | 6             | 174           | -                          | 1.411            | 1.508          | 106,9                           | 2              | 18             | 900,0                      | 48               | 111              | 231,3                           |
| Danska             | 117           | 129           | 110,3                      | 954              | 888            | 93,1                            | 1.410          | 2.283          | 161,9                      | 10.631           | 19.364           | 182,1                           |
| Estonija           | -             | -             | -                          | 1                | -              | -                               | 217            | 63             | 29,0                       | 1.039            | 1.395            | 134,3                           |
| Finska             | -             | 8             | -                          | 128              | 3.029          | -                               | 118            | 186            | 157,6                      | 1.561            | 1.366            | 87,5                            |
| Francuska          | 1.048         | 729           | 69,6                       | 19.619           | 5.524          | 28,2                            | 4.936          | 4.658          | 94,4                       | 37.590           | 61.165           | 162,7                           |
| Grčka              | 32            | 105           | 328,1                      | 566              | 917            | 162,0                           | 1.416          | 1.245          | 87,9                       | 13.748           | 15.411           | 112,1                           |
| Hrvatska           | 17.891        | 13.213        | 73,9                       | 260.274          | 217.437        | 83,5                            | 20.421         | 18.426         | 90,2                       | 200.269          | 236.177          | 117,9                           |
| Irska              | -             | -             | -                          | -                | -              | -                               | 1.279          | 1.387          | 108,4                      | 14.023           | 17.102           | 122,0                           |
| Italija            | 9.955         | 8.135         | 81,7                       | 482.983          | 125.061        | 25,9                            | 9.739          | 12.213         | 125,4                      | 103.984          | 123.365          | 118,6                           |
| Latvija (Letonija) | -             | -             | -                          | -                | -              | -                               | 23             | 26             | 113,0                      | 452              | 421              | 93,1                            |
| Litvanija          | -             | -             | -                          | -                | 2              | -                               | 599            | 549            | 91,7                       | 4.309            | 4.558            | 105,8                           |
| Luksemburg         | -             | -             | -                          | 117              | -              | -                               | 27             | 8              | 29,6                       | 346              | 261              | 75,4                            |
| Mađarska           | 735           | 556           | 75,6                       | 19.794           | 5.681          | 28,7                            | 1.466          | 1.734          | 118,3                      | 14.311           | 15.793           | 110,4                           |
| Malta              | -             | -             | -                          | 7                | -              | -                               | -              | 15             | -                          | 50               | 172              | 344,0                           |
| Nizozemska         | 10            | 64            | 640,0                      | 3.445            | 525            | 15,2                            | 1.804          | 1.812          | 100,4                      | 30.499           | 25.398           | 83,3                            |
| Njemačka           | 16.344        | 12.693        | 77,7                       | 187.179          | 167.057        | 89,2                            | 24.006         | 29.614         | 123,4                      | 223.262          | 276.242          | 123,7                           |
| Poljska            | 510           | 802           | 157,3                      | 76.615           | 16.882         | 22,0                            | 5.875          | 4.916          | 83,7                       | 59.164           | 63.496           | 107,3                           |
| Portugal           | -             | -             | -                          | 36.440           | -              | -                               | 178            | 392            | 220,2                      | 3.411            | 2.480            | 72,7                            |

## VANJSKA TRGOVINA

Izvoz po zemljama prema geografskim  
zonama (nastavak)  
u 000 KMUvoz po zemljama prema geografskim  
zonama (nastavak)  
u 000 KM

|                                              | X 2023 | XI 2023 | XI 2023<br>X 2023 | I - XI<br>2022 | I - XI<br>2023 | I-XI 2023<br>I-XI 2022 | X 2023 | XI 2023 | XI 2023<br>X 2023 | I - XI<br>2022 | I - XI<br>2023 | I-XI 2023<br>I-XI 2022 |
|----------------------------------------------|--------|---------|-------------------|----------------|----------------|------------------------|--------|---------|-------------------|----------------|----------------|------------------------|
| Rumunija                                     | 2.509  | 1.554   | 61,9              | 10.106         | 15.644         | 154,8                  | 3.089  | 2.872   | 93,0              | 19.948         | 25.931         | 130,0                  |
| Slovačka                                     | 203    | 266     | 131,0             | 16.590         | 2.834          | 17,1                   | 833    | 743     | 89,2              | 11.436         | 11.084         | 96,9                   |
| Slovenija                                    | 504    | 527     | 104,6             | 9.677          | 5.545          | 57,3                   | 4.830  | 4.267   | 88,3              | 49.917         | 53.486         | 107,1                  |
| Španija                                      | 1.249  | 1.338   | 107,1             | 2.785          | 14.175         | 509,0                  | 2.734  | 3.249   | 118,8             | 35.542         | 39.148         | 110,1                  |
| Švedska                                      | 758    | 400     | 52,8              | 7.061          | 5.291          | 74,9                   | 634    | 870     | 137,2             | 12.518         | 9.679          | 77,3                   |
| Ujedineno Kraljevstvo                        | -      | -       | -                 | -              | -              | -                      | -      | -       | -                 | 51             | -              | -                      |
| ZEMLJE EFTE                                  | 3.724  | 3.109   | 83,5              | 27.000         | 41.094         | 152,2                  | 5.254  | 4.262   | 81,1              | 31.986         | 31.811         | 99,5                   |
| Island                                       | -      | -       | -                 | -              | -              | -                      | -      | 7       | -                 | 284            | 175            | 61,6                   |
| Lihtenštajn                                  | 26     | 100     | 384,6             | 6.315          | 5.842          | 92,5                   | 1.724  | 1.358   | 78,8              | 10.386         | 13.522         | 130,2                  |
| Norveška                                     | 3.689  | 2.981   | 80,8              | 15.531         | 35.043         | 225,6                  | 3.062  | 2.647   | 86,4              | 19.207         | 14.844         | 77,3                   |
| Švicarska                                    | 9      | 28      | 311,1             | 5.154          | 209            | 4,1                    | 468    | 250     | 53,4              | 2.109          | 3.270          | 155,0                  |
| OSTALE EVROPSKE ZEMLJE                       | 11.185 | 7.318   | 65,4              | 141.119        | 117.973        | 83,6                   | 25.052 | 24.737  | 98,7              | 293.872        | 360.249        | 122,6                  |
| Albanija                                     | 6.030  | 2.227   | 36,9              | 32.959         | 43.514         | 132,0                  | 99     | 142     | 143,4             | 1.181          | 1.817          | 153,9                  |
| Crna Gora                                    | 63     | 47      | 74,6              | 841            | 293            | 34,8                   | 80     | -       | -                 | 252            | 634            | 251,6                  |
| Kosovo                                       | 1.648  | 1.114   | 67,6              | 3.194          | 12.508         | 391,6                  | 1.336  | 1.357   | 101,6             | 10.238         | 13.958         | 136,3                  |
| Sjeverna Makedonija                          | 88     | -       | -                 | 1.869          | 1.467          | 78,5                   | 2.641  | 24      | 0,9               | 84.223         | 111.753        | 132,7                  |
| Ruska Federacija                             | 1.864  | 3.310   | 177,6             | 64.897         | 39.733         | 61,2                   | 14.563 | 15.830  | 108,7             | 134.813        | 159.644        | 118,4                  |
| Srbija                                       | 1.209  | 534     | 44,2              | 29.948         | 11.388         | 38,0                   | 5.234  | 5.749   | 109,8             | 53.702         | 57.777         | 107,6                  |
| Turska                                       | 52     | 86      | 165,4             | 652            | 2.414          | 370,2                  | 775    | 1.446   | 186,6             | 7.184          | 11.870         | 165,2                  |
| Ostale zemlje                                | 231    | -       | -                 | 6.759          | 6.656          | 98,5                   | 324    | 189     | 58,3              | 2.279          | 2.796          | 122,7                  |
| AFRIKA                                       | 2.377  | -       | -                 | 13.310         | 10.746         | 80,7                   | 365    | 794     | 217,5             | 4.513          | 5.468          | 121,2                  |
| ZEMLJE SJEVERNE AFRIKE                       | 24     | -       | -                 | 12.650         | 413            | 3,3                    | 286    | 619     | 216,4             | 2.895          | 4.129          | 142,6                  |
| OSTALE AFRIČKE ZEMLJE                        | 2.353  | -       | -                 | 660            | 10.333         | -                      | 79     | 175     | 221,5             | 1.618          | 1.339          | 82,8                   |
| AMERIKA                                      | 4.324  | 10.151  | 234,8             | 58.390         | 66.358         | 113,6                  | 3.475  | 8.011   | 230,5             | 81.015         | 69.347         | 85,6                   |
| ZEMLJE SJEVERNE AMERIKE                      | 2.836  | 8.484   | 299,2             | 43.688         | 43.727         | 100,1                  | 1.605  | 5.592   | 348,4             | 33.354         | 42.763         | 128,2                  |
| Kanada                                       | -      | 5       | -                 | 70             | 31             | 44,3                   | 25     | 127     | 508,0             | 679            | 509            | 75,0                   |
| SAD                                          | 2.836  | 8.479   | 299,0             | 43.618         | 43.696         | 100,2                  | 1.580  | 5.465   | 345,9             | 32.675         | 42.254         | 129,3                  |
| Ostale zemlje                                | -      | -       | -                 | -              | -              | -                      | -      | -       | -                 | -              | -              | -                      |
| ZEMLJE CENTRALNE AMERIKE I KARIBA            | 1.451  | 1.257   | 86,6              | 12.760         | 18.429         | 144,4                  | 436    | 666     | 152,8             | 4.207          | 4.126          | 98,1                   |
| ZEMLJE JUŽNE AMERIKE                         | 37     | 410     | -                 | 1.942          | 4.202          | 216,4                  | 1.434  | 1.753   | 122,2             | 43.454         | 22.458         | 51,7                   |
| AZIJA                                        | 4.505  | 1.345   | 29,9              | 14.706         | 33.598         | 228,5                  | 26.253 | 15.559  | 59,3              | 782.808        | 269.733        | 34,5                   |
| ZEMLJE BLISKOG I SREDNJEG ISTOKA             | 2.708  | 38      | 1,4               | 8.044          | 7.261          | 90,3                   | 69     | 127     | 184,1             | 24.699         | 2.312          | 9,4                    |
| OSTALE ZEMLJE AZIJE                          | 1.797  | 1.307   | 72,7              | 6.662          | 26.337         | 395,3                  | 26.184 | 15.432  | 58,9              | 758.109        | 267.421        | 35,3                   |
| Indija                                       | 639    | 505     | 79,0              | 1.596          | 9.464          | 593,0                  | 14.359 | 2.843   | 19,8              | 595.915        | 137.592        | 23,1                   |
| Japan                                        | -      | 1       | -                 | 4              | 4              | 100,0                  | 1.260  | 1.194   | 94,8              | 9.830          | 11.188         | 113,8                  |
| Kina                                         | 82     | 188     | 229,3             | 2.781          | 616            | 22,2                   | 8.852  | 7.184   | 81,2              | 99.841         | 90.942         | 91,1                   |
| Malezija                                     | 693    | -       | -                 | 12             | 11.710         | -                      | 31     | 45      | 145,2             | 1.218          | 1.092          | 89,7                   |
| Ostale zemlje                                | 383    | 613     | 160,1             | 2.269          | 4.543          | 200,2                  | 1.682  | 4.166   | 247,7             | 51.305         | 26.607         | 51,9                   |
| ZEMLJE OKEANIJE I POLARNOG<br>REGIONA        | 1      | -       | -                 | 182            | 138            | 75,8                   | 18     | 10      | 55,6              | 26             | 79             | 303,8                  |
| AUSTRALIJA I NOVI ZELAND                     | 1      | -       | -                 | 182            | 138            | 75,8                   | 18     | 9       | 50,0              | 26             | 75             | 288,5                  |
| Australija                                   | 1      | -       | -                 | 152            | 79             | 52,0                   | 17     | 9       | 52,9              | 15             | 72             | 480,0                  |
| Novi Zeland                                  | -      | -       | -                 | 30             | 59             | 196,7                  | 1      | -       | -                 | 11             | 3              | 27,3                   |
| Ostale zemlje                                | -      | -       | -                 | -              | -              | -                      | -      | -       | -                 | -              | -              | -                      |
| OSTALE ZEMLJE OKEANIJE<br>I POLARNOG REGIONA | -      | -       | -                 | -              | -              | -                      | -      | 1       | -                 | -              | 4              | -                      |
| Neraspoređeno                                | -      | -       | -                 | -              | 154            | -                      | 55     | 190     | 345,5             | 124            | 1.412          | -                      |

Izvor: Baza podataka Uprave za indirektno/neizravno oporezivanje BiH

Prethodni podaci

## TURIZAM

Turistički promet za novembar / studeni 2023. godine  
Kapaciteti, turisti i noćenja

|                                  | Dolasci turista |                    |                |                            | Noćenja turista |                    |                |                            |
|----------------------------------|-----------------|--------------------|----------------|----------------------------|-----------------|--------------------|----------------|----------------------------|
|                                  | XI 2023         | XI 2023<br>XI 2022 | I - XI<br>2023 | I - XI 2023<br>I - XI 2022 | XI 2023         | XI 2023<br>XI 2022 | I - XI<br>2023 | I - XI 2023<br>I - XI 2022 |
| <b>Dolasci i noćenja turista</b> |                 |                    |                |                            |                 |                    |                |                            |
| <b>UKUPNO</b>                    | <b>8.957</b>    | <b>91,9</b>        | <b>238.289</b> | <b>114,3</b>               | <b>15.446</b>   | <b>89,1</b>        | <b>523.914</b> | <b>107,6</b>               |
| Domaći                           | 3.256           | 76,2               | 78.789         | 92,8                       | 4.799           | 67,6               | 171.491        | 91,3                       |
| Strani                           | 5.701           | 104,3              | 159.500        | 129,0                      | 10.647          | 104,1              | 352.423        | 117,8                      |
| <b>BROJ LEŽAJA</b>               | <b>4.663</b>    |                    |                |                            |                 |                    |                |                            |

## Dolasci i noćenja turista prema vrstama objekata

|                                                |              |              |                |              |               |              |                |              |
|------------------------------------------------|--------------|--------------|----------------|--------------|---------------|--------------|----------------|--------------|
| <b>UKUPNO</b>                                  | <b>8.957</b> | <b>91,9</b>  | <b>238.289</b> | <b>114,3</b> | <b>15.446</b> | <b>89,1</b>  | <b>523.914</b> | <b>107,6</b> |
| Hoteli i sličan smještaj                       | 8.539        | 90,2         | 228.393        | 114,7        | 14.693        | 87,5         | 502.701        | 108,0        |
| Odmarališta i slični objekti<br>za kraći odmor | 418          | 152,6        | 8.895          | 97,2         | 753           | 139,7        | 19.537         | 92,4         |
| Kampovi i prostori za kampiranje               | -            | -            | 1.001          | -            | -             | -            | 1.676          | -            |
| Ostali smještaj                                | -            | -            | -              | -            | -             | -            | -              | -            |
| <b>DOMAĆI</b>                                  | <b>3.256</b> | <b>76,2</b>  | <b>78.789</b>  | <b>92,8</b>  | <b>4.799</b>  | <b>67,6</b>  | <b>171.491</b> | <b>91,3</b>  |
| Hoteli i sličan smještaj                       | 2.880        | 70,4         | 71.784         | 91,5         | 4.121         | 61,3         | 154.961        | 89,8         |
| Odmarališta i slični objekti<br>za kraći odmor | 376          | 201,1        | 6.248          | 99,5         | 678           | 180,8        | 15.245         | 101,2        |
| Kampovi i prostori za kampiranje               | 2.880        | 70,4         | 71.784         | 91,5         | 4.121         | 61,3         | 154.961        | 89,8         |
| Ostali smještaj                                | 376          | 201,1        | 6.248          | 99,5         | 678           | 180,8        | 15.245         | 101,2        |
| <b>STRANI</b>                                  | <b>5.701</b> | <b>104,3</b> | <b>159.500</b> | <b>129,0</b> | <b>10.647</b> | <b>104,1</b> | <b>352.423</b> | <b>117,8</b> |
| Hoteli i sličan smještaj                       | 5.659        | 105,2        | 156.609        | 129,7        | 10.572        | 105,0        | 347.740        | 118,7        |
| Odmarališta i slični objekti<br>za kraći odmor | 42           | 48,3         | 2.647          | 92,3         | 75            | 45,7         | 4.292          | 70,7         |
| Kampovi i prostori za kampiranje               | -            | -            | 244            | -            | -             | -            | 391            | -            |
| Ostali smještaj                                | -            | -            | -              | -            | -             | -            | -              | -            |

## Dolasci i noćenja turista prema načinu dolaska

|               | Individualno    |             |                 |             | Organizirano    |             |                 |             |
|---------------|-----------------|-------------|-----------------|-------------|-----------------|-------------|-----------------|-------------|
|               | dolasci turista |             | noćenje turista |             | dolasci turista |             | noćenje turista |             |
|               | XI 2023         | Struktura % | XI 2023         | Struktura % | XI 2023         | Struktura % | XI 2023         | Struktura % |
| <b>UKUPNO</b> | <b>5.769</b>    | <b>64,4</b> | <b>9.359</b>    | <b>60,6</b> | <b>3.188</b>    | <b>35,6</b> | <b>6.087</b>    | <b>39,4</b> |
| Domaći        | 2.798           | 48,5        | 4.111           | 43,9        | 458             | 14,4        | 688             | 11,3        |
| Strani        | 2.971           | 51,5        | 5.248           | 56,1        | 2.730           | 85,6        | 5.399           | 88,7        |

## Svrha dolaska turista

|               | Poslovno        |             |                 |             | Ostalo          |             |                 |             |
|---------------|-----------------|-------------|-----------------|-------------|-----------------|-------------|-----------------|-------------|
|               | dolasci turista |             | noćenje turista |             | dolasci turista |             | noćenje turista |             |
|               | XI 2023         | Struktura % | XI 2023         | Struktura % | XI 2023         | Struktura % | XI 2023         | Struktura % |
| <b>UKUPNO</b> | <b>1.899</b>    | <b>21,2</b> | <b>3.089</b>    | <b>20,0</b> | <b>7.058</b>    | <b>78,8</b> | <b>12.357</b>   | <b>80,0</b> |
| Domaći        | 1.423           | 74,9        | 2.202           | 71,3        | 1.833           | 26,0        | 2.597           | 21,0        |
| Strani        | 476             | 25,1        | 887             | 28,7        | 5.225           | 74,0        | 9.760           | 79,0        |

## TURIZAM

## Dolasci i noćenja turista po zemljama prebivališta

|                        | Dolasci turista |                           |                |                                   | Noćenja turista |                           |                |                                   |
|------------------------|-----------------|---------------------------|----------------|-----------------------------------|-----------------|---------------------------|----------------|-----------------------------------|
|                        | XI 2023         | <u>XI 2023</u><br>XI 2022 | I - XI<br>2023 | <u>I - XI 2023</u><br>I - XI 2022 | XI 2023         | <u>XI 2023</u><br>XI 2022 | I - XI<br>2023 | <u>I - XI 2023</u><br>I - XI 2022 |
| <b>UKUPNO STRANI</b>   | <b>5.701</b>    | <b>104,3</b>              | <b>159.500</b> | <b>129,0</b>                      | <b>10.647</b>   | <b>104,1</b>              | <b>352.423</b> | <b>117,8</b>                      |
| Albanija               | 22              | 33,9                      | 502            | 107,0                             | 32              | 28,6                      | 1.459          | 215,8                             |
| Austrija               | 85              | 81,0                      | 4.015          | 117,6                             | 127             | 74,3                      | 8.823          | 107,1                             |
| Belgija                | 7               | 70,0                      | 1.771          | 124,9                             | 8               | 80,0                      | 4.981          | 138,8                             |
| Bugarska               | 6               | 46,2                      | 875            | 189,8                             | 6               | 33,3                      | 1.194          | 163,6                             |
| Crna Gora              | 141             | 178,5                     | 1.571          | 118,7                             | 195             | 154,8                     | 2.520          | 119,3                             |
| Češka                  | 13              | 41,9                      | 1.374          | 119,9                             | 25              | 38,5                      | 2.676          | 109,9                             |
| Danska                 | 8               | 80,0                      | 979            | 100,8                             | 27              | 117,4                     | 3.897          | 120,6                             |
| Estonija               | 1               | -                         | 228            | 211,1                             | 1               | -                         | 370            | 232,7                             |
| Finska                 | 2               | 200,0                     | 229            | 74,1                              | 16              | -                         | 424            | 60,2                              |
| Francuska              | 51              | 65,4                      | 8.285          | 116,0                             | 146             | 147,5                     | 32.369         | 107,2                             |
| Grčka                  | 4               | 40,0                      | 1.824          | 250,9                             | 4               | 30,8                      | 4.004          | -                                 |
| Nizozemska             | 46              | 82,1                      | 5.410          | 120,9                             | 369             | 172,4                     | 17.343         | 118,5                             |
| Hrvatska               | 1.472           | 99,9                      | 21.155         | 108,1                             | 2.468           | 109,2                     | 37.307         | 106,0                             |
| Irska                  | 34              | 42,5                      | 1.394          | 83,2                              | 96              | 64,9                      | 5.693          | 83,0                              |
| Island                 | -               | -                         | 64             | 142,2                             | -               | -                         | 142            | 169,1                             |
| Italija                | 326             | 95,0                      | 6.152          | 96,6                              | 1.030           | 128,0                     | 15.560         | 104,0                             |
| Kipar                  | 3               | -                         | 55             | 229,2                             | 5               | -                         | 126            | -                                 |
| Latvija                | 1               | -                         | 274            | -                                 | 1               | -                         | 1.500          | -                                 |
| Litvanija              | 1               | 8,3                       | 131            | 45,3                              | 1               | 8,3                       | 188            | 15,6                              |
| Luksemburg             | -               | -                         | 78             | 70,9                              | -               | -                         | 158            | 53,0                              |
| Mađarska               | 44              | 122,2                     | 4.331          | 147,8                             | 89              | 132,8                     | 11.110         | 130,0                             |
| Sjeverna Makedonija    | 32              | 88,9                      | 778            | 125,1                             | 47              | 63,5                      | 1.395          | 103,0                             |
| Malta                  | 80              | -                         | 134            | -                                 | 113             | -                         | 205            | -                                 |
| Norveška               | 3               | 27,3                      | 960            | 148,2                             | 11              | 91,7                      | 2.301          | 158,3                             |
| Njemačka               | 135             | 79,0                      | 7.893          | 111,9                             | 244             | 47,6                      | 18.624         | 101,9                             |
| Poljska                | 19              | 23,8                      | 10.071         | 94,0                              | 47              | 18,4                      | 35.006         | 105,8                             |
| Portugal / Portugalija | 16              | -                         | 1.013          | 101,2                             | 43              | -                         | 2.628          | 91,2                              |
| Rumunija / Rumunjska   | 35              | -                         | 1.133          | 122,6                             | 64              | -                         | 1.972          | 111,0                             |
| Rusija                 | 23              | 38,3                      | 837            | 139,0                             | 25              | 24,0                      | 1.583          | 115,8                             |
| Slovačka               | 25              | 71,4                      | 1.485          | 156,3                             | 101             | 72,7                      | 4.138          | 140,0                             |
| Slovenija              | 307             | 46,0                      | 7.637          | 96,5                              | 545             | 64,3                      | 20.000         | 117,8                             |
| Srbija                 | 172             | 61,7                      | 4.381          | 100,7                             | 298             | 61,7                      | 9.370          | 95,9                              |
| Španija / Španjolska   | 19              | 6,4                       | 3.371          | 82,6                              | 38              | 3,4                       | 9.199          | 69,6                              |
| Švajcarska / Švicarska | 25              | 62,5                      | 1.794          | 102,3                             | 33              | 54,1                      | 3.987          | 105,2                             |
| Švedska                | 15              | 37,5                      | 1.608          | 88,4                              | 27              | 38,6                      | 4.540          | 82,4                              |
| Turska                 | 270             | -                         | 10.802         | -                                 | 307             | 267,0                     | 11.921         | -                                 |
| Ujedinjeno Kraljevstvo | 40              | 129,0                     | 1.916          | 98,9                              | 86              | 114,7                     | 4.914          | 104,8                             |
| Ukrajina               | 15              | 250,0                     | 340            | 119,3                             | 27              | 180,0                     | 714            | 100,7                             |
| Ostale evropske zemlje | 17              | 242,9                     | 158            | 26,0                              | 21              | 233,3                     | 431            | 38,5                              |
| Egipat                 | 1               | -                         | 60             | 200,0                             | 1               | -                         | 89             | 158,9                             |

**TURIZAM**
**Dolasci i noćenja turista po zemljama prebivališta**

|                                          | Dolasci turista |                           |                |                                   | Noćenja turista |                           |                |                                   |
|------------------------------------------|-----------------|---------------------------|----------------|-----------------------------------|-----------------|---------------------------|----------------|-----------------------------------|
|                                          | XI 2023         | <u>XI 2023</u><br>XI 2022 | I - XI<br>2023 | <u>I - XI 2023</u><br>I - XI 2022 | XI 2023         | <u>XI 2023</u><br>XI 2022 | I - XI<br>2023 | <u>I - XI 2023</u><br>I - XI 2022 |
| Južnoafrička Republika                   | -               | -                         | 79             | 109,7                             | -               | -                         | 102            | 129,1                             |
| Ostale afričke zemlje                    | 6               | 66,7                      | 155            | 96,9                              | 17              | 68,0                      | 406            | 89,2                              |
| Kanada                                   | 21              | 72,4                      | 1.098          | 111,0                             | 31              | 44,3                      | 2.105          | 108,6                             |
| SAD                                      | 275             | 113,2                     | 6.579          | 131,5                             | 1.119           | 198,8                     | 15.240         | 145,4                             |
| Ostale sjeverno -<br>američke zemlje     | 12              | 66,7                      | 216            | 50,9                              | 12              | 11,8                      | 500            | 29,2                              |
| Brazil                                   | 159             | 294,4                     | 1.171          | 179,1                             | 462             | -                         | 2.295          | 202,6                             |
| Ostale zemlje Južne<br>i Srednje Amerike | 93              | 80,9                      | 1.905          | 139,5                             | 408             | 152,8                     | 3.885          | 163,2                             |
| Bahrein                                  | 2               | 33,3                      | 324            | 39,9                              | 2               | 22,2                      | 601            | 37,3                              |
| Indija                                   | 37              | -                         | 658            | 266,4                             | 39              | 185,7                     | 936            | 201,7                             |
| Iran                                     | -               | -                         | 14             | 73,7                              | -               | -                         | 14             | 41,2                              |
| Izrael                                   | -               | -                         | 2.051          | 142,7                             | -               | -                         | 2.905          | 115,1                             |
| Japan                                    | 4               | -                         | 591            | -                                 | 6               | -                         | 785            | -                                 |
| Južna Koreja                             | 458             | 241,1                     | 10.511         | -                                 | 496             | 184,4                     | 13.436         | -                                 |
| Katar                                    | -               | -                         | 336            | 215,4                             | -               | -                         | 498            | 188,6                             |
| Narodna Republika Kina                   | 494             | -                         | 5.377          | -                                 | 540             | -                         | 6.201          | -                                 |
| Kuvajt                                   | 2               | 28,6                      | 542            | 114,4                             | 2               | 18,2                      | 899            | 108,2                             |
| Malezija                                 | 154             | 69,7                      | 1.176          | 95,2                              | 176             | 78,9                      | 1.304          | 98,9                              |
| Oman                                     | 10              | 27,8                      | 508            | 63,6                              | 17              | 32,1                      | 801            | 59,3                              |
| Saudijska Arabija                        | 57              | 109,6                     | 2.655          | 122,9                             | 102             | 122,9                     | 4.652          | 119,5                             |
| Ujedinjeni Arapski Emirati               | 21              | 56,8                      | 936            | 78,3                              | 34              | 48,6                      | 1.687          | 82,8                              |
| Ostale azijske zemlje                    | 275             | -                         | 3.525          | 282,9                             | 312             | -                         | 4.769          | 194,5                             |
| Australija                               | 4               | 26,7                      | 1.348          | 236,5                             | 15              | 57,7                      | 2.545          | 208,8                             |
| Novi Zeland                              | -               | -                         | 94             | 268,6                             | -               | -                         | 137            | 152,2                             |
| Ostale zemlje<br>Okeanije                | 101             | -                         | 583            | 293,0                             | 133             | -                         | 859            | 251,2                             |

**ZAPADNOHERCEGOVAČKI KANTON**

PRIRODNO KRETANJE STANOVNIŠTVA I BRAKOVI

Prirодно kretanje stanovništva i brakovi po mjestu uobičajenog stanovanja

| Općina | Ukupno rođeni | Živorodeni |          |        | Mrtvorodeni | Mjesto porođaja         |                    |                    | Umrli  |          |        | Od toga        |       |        |               |       |        | Zaključeni brakovi | Razvedeni brakovi |
|--------|---------------|------------|----------|--------|-------------|-------------------------|--------------------|--------------------|--------|----------|--------|----------------|-------|--------|---------------|-------|--------|--------------------|-------------------|
|        |               | ukupno     | po spolu |        |             | u zdravstvenoj ustanovi | na drugom mjestu   |                    | ukupno | po spolu |        | umrla dojenčad |       |        | nasilne smrti |       |        |                    |                   |
|        |               |            | muški    | ženski |             |                         | sa stručnom pomoći | bez stručne pomoći |        | muški    | ženski | ukupno         | muški | ženski | ukupno        | muški | ženski |                    |                   |
|        |               |            |          |        |             |                         |                    |                    |        |          |        |                |       |        |               |       |        |                    |                   |

Za mjesec novembar / studeni 2023. godine - prvi rezultati

|                    |           |           |           |           |          |           |          |          |           |           |           |          |          |          |          |          |          |           |          |
|--------------------|-----------|-----------|-----------|-----------|----------|-----------|----------|----------|-----------|-----------|-----------|----------|----------|----------|----------|----------|----------|-----------|----------|
| <b>UKUPNO</b>      | <b>79</b> | <b>79</b> | <b>44</b> | <b>35</b> | <b>-</b> | <b>79</b> | <b>-</b> | <b>-</b> | <b>65</b> | <b>32</b> | <b>33</b> | <b>-</b> | <b>-</b> | <b>-</b> | <b>-</b> | <b>-</b> | <b>-</b> | <b>13</b> | <b>6</b> |
| Grad Ljubuški      | 14        | 14        | 9         | 5         | -        | 14        | -        | -        | 25        | 12        | 13        | -        | -        | -        | -        | -        | -        | 5         | 4        |
| Grad Široki Brijeg | 34        | 34        | 17        | 17        | -        | 34        | -        | -        | 21        | 11        | 10        | -        | -        | -        | -        | -        | -        | 2         | 1        |
| Grude              | 15        | 15        | 9         | 6         | -        | 15        | -        | -        | 7         | 3         | 4         | -        | -        | -        | -        | -        | -        | 1         | -        |
| Posušje            | 16        | 16        | 9         | 7         | -        | 16        | -        | -        | 12        | 6         | 6         | -        | -        | -        | -        | -        | -        | 5         | 1        |

Za period januar / siječanj - novembar / studeni 2023. godine - prvi rezultati

|                    |            |            |            |            |          |            |           |          |            |            |            |          |          |          |          |          |          |            |           |
|--------------------|------------|------------|------------|------------|----------|------------|-----------|----------|------------|------------|------------|----------|----------|----------|----------|----------|----------|------------|-----------|
| <b>UKUPNO</b>      | <b>748</b> | <b>748</b> | <b>397</b> | <b>351</b> | <b>-</b> | <b>737</b> | <b>11</b> | <b>-</b> | <b>707</b> | <b>362</b> | <b>345</b> | <b>-</b> | <b>-</b> | <b>-</b> | <b>3</b> | <b>1</b> | <b>2</b> | <b>387</b> | <b>32</b> |
| Grad Ljubuški      | 203        | 203        | 113        | 90         | -        | 203        | -         | -        | 252        | 131        | 121        | -        | -        | -        | 1        | -        | 1        | 106        | 17        |
| Grad Široki Brijeg | 304        | 304        | 159        | 145        | -        | 300        | 4         | -        | 242        | 118        | 124        | -        | -        | -        | -        | -        | -        | 127        | 9         |
| Grude              | 97         | 97         | 52         | 45         | -        | 95         | 2         | -        | 109        | 56         | 53         | -        | -        | -        | 1        | -        | 1        | 65         | 3         |
| Posušje            | 144        | 144        | 73         | 71         | -        | 139        | 5         | -        | 104        | 57         | 47         | -        | -        | -        | 1        | 1        | -        | 89         | 3         |

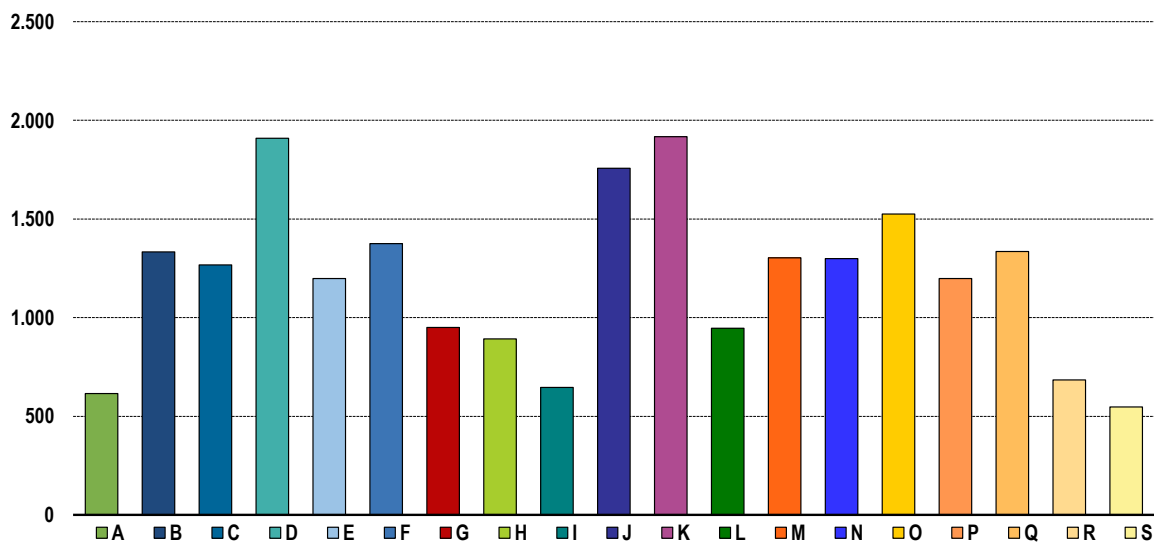


PLAĆE

Prosječna mjesečna isplaćena neto i bruto plaća zaposlenih po područjima KD BiH 2010

|                                                                                                      | Prosječna neto plaća u KM |              |              |                            |                            | Prosječna bruto plaća u KM |              |              |                            |                            |
|------------------------------------------------------------------------------------------------------|---------------------------|--------------|--------------|----------------------------|----------------------------|----------------------------|--------------|--------------|----------------------------|----------------------------|
|                                                                                                      | 0 2022                    | X 2023       | XI 2023      | Index<br>XI 2023<br>0 2022 | Index<br>XI 2023<br>X 2023 | 0 2022                     | X 2023       | XI 2023      | Index<br>XI 2023<br>0 2022 | Index<br>XI 2023<br>X 2023 |
| <b>UKUPNO</b>                                                                                        | <b>1.002</b>              | <b>1.153</b> | <b>1.167</b> | <b>116,5</b>               | <b>101,2</b>               | <b>1.550</b>               | <b>1.782</b> | <b>1.803</b> | <b>116,3</b>               | <b>101,2</b>               |
| A Poljoprivreda, šumarstvo i ribolov                                                                 | 584                       | 598          | 615          | 105,3                      | 102,8                      | 868                        | 876          | 917          | 105,6                      | 104,7                      |
| B Vađenje ruda i kamena                                                                              | 1.132                     | 1.272        | 1.333        | 117,8                      | 104,8                      | 1.742                      | 1.967        | 2.063        | 118,4                      | 104,9                      |
| C Prerađivačka industrija                                                                            | 1.061                     | 1.257        | 1.267        | 119,4                      | 100,8                      | 1.654                      | 1.943        | 1.957        | 118,3                      | 100,7                      |
| D Proizvodnja i snabdijevanje električnom energijom, plinom, parom i klimatizacija                   | 1.673                     | 1.898        | 1.909        | 114,1                      | 100,6                      | 2.594                      | 2.957        | 2.973        | 114,6                      | 100,5                      |
| E Snabdijevanje vodom; uklanjanje otpadnih voda, upravljanje otpadom te djelatnosti sanacije okoliša | 1.120                     | 1.190        | 1.198        | 107,0                      | 100,7                      | 1.725                      | 1.840        | 1.831        | 106,1                      | 99,5                       |
| F Građevinarstvo                                                                                     | 947                       | 1.416        | 1.375        | 145,2                      | 97,1                       | 1.473                      | 2.173        | 2.108        | 143,1                      | 97,0                       |
| G Trgovina na veliko i na malo; popravak motornih vozila i motocikala                                | 811                       | 905          | 950          | 117,1                      | 105,0                      | 1.250                      | 1.387        | 1.460        | 116,8                      | 105,3                      |
| H Prijevoz i skladištenje                                                                            | 787                       | 882          | 892          | 113,3                      | 101,1                      | 1.209                      | 1.361        | 1.372        | 113,5                      | 100,8                      |
| I Djelatnosti pružanja smještaja te pripreme i usluživanja hrane (hotelijerstvo i ugostiteljstvo)    | 569                       | 622          | 646          | 113,5                      | 103,9                      | 857                        | 986          | 982          | 114,6                      | 99,6                       |
| J Informacije i komunikacije                                                                         | 1.626                     | 1.784        | 1.757        | 108,1                      | 98,5                       | 2.525                      | 2.783        | 2.733        | 108,2                      | 98,2                       |
| K Finansijske djelatnosti i djelatnosti osiguranja                                                   | 1.431                     | 1.870        | 1.917        | 134,0                      | 102,5                      | 2.231                      | 2.929        | 3.010        | 134,9                      | 102,8                      |
| L Poslovanje nekretninama                                                                            | 891                       | 918          | 946          | 106,2                      | 103,1                      | 1.370                      | 1.457        | 1.503        | 109,7                      | 103,2                      |
| M Stručne, naučne i tehničke djelatnosti                                                             | 1.222                     | 1.317        | 1.303        | 106,6                      | 98,9                       | 1.849                      | 2.046        | 2.031        | 109,8                      | 99,3                       |
| N Administrativne i pomoćne uslužne djelatnosti                                                      | 1.076                     | 1.301        | 1.299        | 120,7                      | 99,8                       | 1.684                      | 2.027        | 2.024        | 120,2                      | 99,9                       |
| O Javna uprava i odbrana; obavezno socijalno osiguranje                                              | 1.346                     | 1.525        | 1.525        | 113,3                      | 100,0                      | 2.081                      | 2.370        | 2.371        | 113,9                      | 100,0                      |
| P Obrazovanje                                                                                        | 1.061                     | 1.208        | 1.198        | 112,9                      | 99,2                       | 1.633                      | 1.868        | 1.854        | 113,5                      | 99,3                       |
| Q Djelatnosti zdravstvene i socijalne zaštite                                                        | 1.257                     | 1.356        | 1.335        | 106,2                      | 98,5                       | 1.947                      | 2.119        | 2.086        | 107,1                      | 98,4                       |
| R Umjetnost, zabava i rekreacija                                                                     | 605                       | 664          | 684          | 113,1                      | 103,0                      | 914                        | 1.004        | 1.035        | 113,2                      | 103,1                      |
| S Ostale uslužne djelatnosti                                                                         | 586                       | 547          | 547          | 93,3                       | 100,0                      | 967                        | 989          | 989          | 102,3                      | 100,0                      |

Prosječna neto plaća u KM, novembar/ studeni 2023.



## Proizvodnja, prodaja i zalihe šumskih sortimenata

Novembar / Studeni 2023. godine

000 m<sup>3</sup>

|                                          | Proizvodnja |            |             |             | Prodaja     |             | Zalihe<br>(stanje<br>krajem<br>mjeseca)<br>2023 |
|------------------------------------------|-------------|------------|-------------|-------------|-------------|-------------|-------------------------------------------------|
|                                          | XI          |            | I - XI      |             | I - XI      |             |                                                 |
|                                          | 2022        | 2023       | 2022        | 2023        | 2022        | 2023        |                                                 |
| <b>UKUPNO</b>                            | <b>431</b>  | <b>270</b> | <b>4326</b> | <b>3782</b> | <b>4326</b> | <b>3782</b> | -                                               |
| Trupci četinarara/četinjača              | -           | -          | 127         | 284         | 127         | 284         | -                                               |
| Jamsko drvo četinarara/četinjača         | -           | -          | 116         | 298         | 116         | 298         | -                                               |
| Ostalo dugo drvo četinarara/četinjača    | -           | -          | -           | -           | -           | -           | -                                               |
| Prostorno drvo četinarara/četinjača      | 3           | -          | 197         | 333         | 197         | 333         | -                                               |
| Trupci liščara/listača                   | 79          | 43         | 846         | 731         | 846         | 731         | -                                               |
| Jamsko drvo liščara/listača              | -           | -          | -           | -           | -           | -           | -                                               |
| Ostalo dugo drvo liščara/listača         | -           | -          | -           | -           | -           | -           | -                                               |
| Prostorno drvo liščara/listača           | -           | -          | -           | -           | -           | -           | -                                               |
| Ogrjevno drvo četinarara/četinjača       | -           | -          | -           | -           | -           | -           | -                                               |
| Ogrjevno drvo liščara/listača            | 349         | 227        | 3040        | 2136        | 3040        | 2136        | -                                               |
| Ostalo grubo obrađeno drvo <sup>1)</sup> | -           | -          | -           | -           | -           | -           | -                                               |

<sup>1)</sup> Uključuje sitno tehničko drvo, cijepane drvene motke i kolje

**INDUSTRIJA****Indeks obima industrijske proizvodnje**

Novembar / Studeni 2023. godine

|                                                                                                                     | <u>XI 2023</u><br>Ø 2022 | <u>XI 2023</u><br>X 2023 | <u>XI 2023</u><br>XI 2022 | <u>I - XI 2023</u><br>I - XI 2022 |
|---------------------------------------------------------------------------------------------------------------------|--------------------------|--------------------------|---------------------------|-----------------------------------|
| <b>INDUSTRIJA UKUPNO</b>                                                                                            | <b>98,0</b>              | <b>88,6</b>              | <b>108,1</b>              | <b>101,5</b>                      |
| <b>PREMA GLAVNIM INDUSTRIJSKIM GRUPACIJAMA</b>                                                                      |                          |                          |                           |                                   |
| AI Intermedijarni proizvodi                                                                                         | 97,8                     | 84,8                     | 103,5                     | 104,3                             |
| BB Kapitalni proizvodi                                                                                              | 116,4                    | 207,5                    | 72,0                      | 93,6                              |
| CN Netrajni proizvodi za široku potrošnju                                                                           | 98,5                     | 104,1                    | 130,5                     | 91,5                              |
| <b>PREMA PODRUČJIMA I OBLASTIMA KD-a</b>                                                                            |                          |                          |                           |                                   |
| <b>B VAĐENJE RUDA I KAMENA</b>                                                                                      | <b>30,8</b>              | <b>195,3</b>             | <b>43,3</b>               | <b>100,9</b>                      |
| 07 Vađenje metalnih ruda                                                                                            | 27,9                     | 296,3                    | 39,3                      | 109,7                             |
| 08 Vađenje ostalih ruda i kamena                                                                                    | 48,1                     | 90,7                     | 65,6                      | 53,8                              |
| <b>C PRERAĐIVAČKA INDUSTRIJA</b>                                                                                    | <b>98,9</b>              | <b>88,4</b>              | <b>108,8</b>              | <b>101,5</b>                      |
| 10 Proizvodnja prehrambenih proizvoda                                                                               | 116,0                    | 89,1                     | 145,5                     | 108,3                             |
| 11 Proizvodnja pića                                                                                                 | 24,4                     | 68,2                     | 14,8                      | 63,7                              |
| 15 Proizvodnja kože i srodnih proizvoda                                                                             | 28,5                     | 31,1                     | 55,4                      | 83,3                              |
| 16 Prerada drva i proizvoda od drva i pluta, osim namještaja; proizvodnja predmeta od slame i pletarskih materijala | 67,8                     | 139,3                    | 102,8                     | 81,1                              |
| 17 Proizvodnja papira i proizvoda od papira                                                                         | 106,0                    | 75,2                     | 114,0                     | 115,8                             |
| 18 Štampanje i umnožavanje snimljenih zapisa                                                                        | 77,3                     | 87,0                     | 91,1                      | 80,7                              |
| 20 Proizvodnja hemikalija i hemijskih proizvoda                                                                     | 166,7                    | 157,2                    | 331,1                     | 117,8                             |
| 22 Proizvodnja proizvoda od gume i plastičnih masa                                                                  | 100,7                    | 100,7                    | 97,9                      | 99,9                              |
| 23 Proizvodnja ostalih nemetalnih mineralnih proizvoda                                                              | 116,1                    | 67,7                     | 117,8                     | 125,8                             |
| 24 Proizvodnja baznih metala                                                                                        | 52,4                     | 91,7                     | 55,1                      | 73,4                              |
| 25 Proizvodnja gotovih metalnih proizvoda, osim mašina i opreme                                                     | 76,4                     | 71,5                     | 82,4                      | 90,6                              |
| 27 Proizvodnja električne opreme                                                                                    | 104,9                    | 88,3                     | 110,8                     | 105,7                             |
| 28 Mašine i uređaji, d.n.                                                                                           | 49,2                     | 69,0                     | 19,6                      | 107,8                             |
| 29 Motorna vozila, prikolice i poluprikolice                                                                        | -*                       | -                        | 180,0                     | 116,8                             |

-\* Indeks veći od 300.0

## VANJSKA TRGOVINA

Izvoz po područjima klasifikacije  
djelatnosti KD BiH 2010  
u 000 KMUvoz po područjima klasifikacije  
djelatnosti KD BiH 2010  
u 000 KM

|                                                                                                   | X 2023         | XI 2023        | XI 2023<br>X 2023 | I - XI<br>2022   | I - XI<br>2023   | I-XI 2023<br>I-XI 2022 | X 2023         | XI 2023        | XI 2023<br>X 2023 | I - XI<br>2022   | I - XI<br>2023   | I-XI 2023<br>I-XI 2022 |
|---------------------------------------------------------------------------------------------------|----------------|----------------|-------------------|------------------|------------------|------------------------|----------------|----------------|-------------------|------------------|------------------|------------------------|
| <b>UKUPNO</b>                                                                                     | <b>105.896</b> | <b>110.961</b> | <b>104,8</b>      | <b>1.169.851</b> | <b>1.229.626</b> | <b>105,1</b>           | <b>250.070</b> | <b>237.443</b> | <b>95,0</b>       | <b>2.282.239</b> | <b>2.502.773</b> | <b>109,7</b>           |
| A Poljoprivreda, šumarstvo<br>i ribarstvo                                                         | 689            | 771            | 111,8             | 4.430            | 6.363            | 143,7                  | 7.509          | 7.148          | 95,2              | 67.563           | 78.965           | 116,9                  |
| B Vađenje rude i kamena                                                                           | 3.752          | 12.309         | 328,1             | 48.290           | 74.765           | 154,8                  | 490            | 312            | 63,6              | 3.220            | 3.516            | 109,2                  |
| C Prerađivačka industrija                                                                         | 94.488         | 91.440         | 96,8              | 1.038.309        | 1.071.110        | 103,2                  | 241.005        | 228.479        | 94,8              | 2.196.650        | 2.409.910        | 109,7                  |
| D Proizvodnja i snabdijevanje<br>električnom energijom,<br>gasom/plinom, parom<br>i klimatizacija | 193            | 165            | 85,5              | -                | 15.232           | -                      | 107            | 159            | 148,7             | -                | 1.286            | -                      |
| Ostalo                                                                                            | 6.774          | 6.276          | 92,6              | 77.779           | 62.155           | 79,9                   | 958            | 1.346          | 140,5             | 10.540           | 9.096            | 86,3                   |
| Nerazvrstano po kategorijama                                                                      | -              | -              | -                 | 1.044            | -                | -                      | -              | -              | -                 | 4.266            | -                | -                      |

Izvor: Baza podataka Uprave za indirektno/neizravno oporezivanje BiH

Prethodni podaci

Izvoz po sektorima i odsjecima  
SMTK - Rev. 4  
u 000 KMUvoz po sektorima i odsjecima  
SMTK - Rev. 4  
u 000 KM

|                                              | X 2023         | XI 2023        | XI 2023<br>X 2023 | I - XI<br>2022   | I - XI<br>2023   | I-XI 2023<br>I-XI 2022 | X 2023         | XI 2023        | XI 2023<br>X 2023 | I - XI<br>2022   | I - XI<br>2023   | I-XI 2023<br>I-XI 2022 |
|----------------------------------------------|----------------|----------------|-------------------|------------------|------------------|------------------------|----------------|----------------|-------------------|------------------|------------------|------------------------|
| <b>UKUPNO</b>                                | <b>105.896</b> | <b>110.961</b> | <b>104,8</b>      | <b>1.169.851</b> | <b>1.229.626</b> | <b>105,1</b>           | <b>250.070</b> | <b>237.443</b> | <b>95,0</b>       | <b>2.282.239</b> | <b>2.502.773</b> | <b>109,7</b>           |
| 0 HRANA I ŽIVE ŽIVOTINJE                     | 2.910          | 2.520          | 86,6              | 16.135           | 27.908           | 173,0                  | 52.693         | 53.658         | 101,8             | 436.294          | 511.512          | 117,2                  |
| 00 Žive životinje                            | -              | -              | -                 | -                | -                | -                      | 1.978          | 968            | 48,9              | 11.835           | 17.221           | 145,5                  |
| 01 Meso i mesne prerađevine                  | -              | -              | -                 | 34               | 146              | 429,4                  | 7.213          | 10.069         | 139,6             | 58.736           | 76.117           | 129,6                  |
| 02 Mlijeko, mliječne prerađevine i jaja      | 499            | 483            | 96,8              | 5.045            | 5.563            | 110,3                  | 4.726          | 4.344          | 91,9              | 49.107           | 50.408           | 102,6                  |
| 03 Ribe, vodozemci i njihove<br>prerađevine  | 378            | 529            | 139,9             | 1.219            | 2.307            | 189,3                  | 1.185          | 3.723          | 314,2             | 24.640           | 21.676           | 88,0                   |
| 04 Žitarice i proizvodi od žitarica          | 632            | 368            | 58,2              | 1.153            | 5.802            | 503,2                  | 9.032          | 8.023          | 88,8              | 67.319           | 81.084           | 120,4                  |
| 05 Voće i povrće                             | 1.071          | 841            | 78,5              | 7.643            | 10.459           | 136,8                  | 7.086          | 7.724          | 109,0             | 62.264           | 74.740           | 120,0                  |
| 06 Šećer, šećerne prerađevine i med          | -              | 2              | -                 | 5                | 20               | 400,0                  | 1.926          | 1.645          | 85,4              | 14.885           | 17.290           | 116,2                  |
| 07 Kafa, čaj, kakao i začini                 | 3              | -              | -                 | 104              | 83               | 79,8                   | 9.987          | 8.702          | 87,1              | 63.755           | 80.635           | 126,5                  |
| 08 Hrana za životinje                        | -              | -              | -                 | 92               | 38               | 41,3                   | 1.781          | 1.719          | 96,5              | 15.210           | 19.411           | 127,6                  |
| 09 Ostali jestivi proizvodi                  | 327            | 297            | 90,8              | 840              | 3.490            | 415,5                  | 7.779          | 6.741          | 86,7              | 68.543           | 72.930           | 106,4                  |
| 1 PIĆA I DUHAN                               | 131            | 237            | 180,9             | 2.477            | 3.079            | 124,3                  | 7.682          | 6.908          | 89,9              | 69.836           | 80.132           | 114,7                  |
| 11 Pića                                      | 131            | 237            | 180,9             | 2.477            | 3.079            | 124,3                  | 7.682          | 6.908          | 89,9              | 69.810           | 80.071           | 114,7                  |
| 12 Duhan i proizvodi od duhana               | -              | -              | -                 | -                | -                | -                      | -              | -              | -                 | 26               | 61               | 234,6                  |
| 2 SIROVE MATERIJNE NEJESTIVE,<br>OSIM GORIVA | 2.139          | 1.898          | 88,7              | 19.901           | 15.488           | 77,8                   | 1.754          | 1.477          | 84,2              | 16.267           | 16.583           | 101,9                  |
| 21 Sirove kože i sirovo krzno                | -              | -              | -                 | -                | -                | -                      | -              | -              | -                 | -                | -                | -                      |
| 22 Uljano sjemenje i plodovi                 | 19             | 25             | 131,6             | 188              | 192              | 102,1                  | 273            | 200            | 73,3              | 3.885            | 3.419            | 88,0                   |
| 23 Sirovi i sintetički kaučuk                | -              | -              | -                 | 28               | 11               | 39,3                   | 45             | -              | -                 | 23               | 91               | 395,7                  |
| 24 Drvo i pluta                              | 144            | 135            | 93,8              | 862              | 1.067            | 123,8                  | 58             | 15             | 25,9              | 335              | 281              | 83,9                   |
| 25 Celuloza i papirni otpaci                 | 5              | 6              | 120,0             | 117              | 64               | 54,7                   | 490            | 313            | 63,9              | 3.364            | 3.957            | 117,6                  |
| 26 Sirova tekstilna vlakna i njihovi otpaci  | -              | -              | -                 | 11               | -                | -                      | 9              | 17             | 188,9             | 148              | 172              | 116,2                  |
| 27 Prirodna đubriva i minerali osim goriva   | 22             | 43             | 195,5             | 396              | 353              | 89,1                   | 447            | 522            | 116,8             | 4.019            | 4.479            | 111,4                  |
| 28 Metalne rude i otpaci od metala           | 1.941          | 1.684          | 86,8              | 18.004           | 13.477           | 74,9                   | -              | -              | -                 | -                | 100              | -                      |
| 29 Sirovine biljne i životinjske, ostale     | 8              | 5              | 62,5              | 295              | 324              | 109,8                  | 432            | 410            | 94,9              | 4.493            | 4.084            | 90,9                   |

## VANJSKA TRGOVINA

Izvoz po sektorima i odsjecima  
SMTK - Rev. 4 (nastavak)  
u 000 KMUvoz po sektorima i odsjecima  
SMTK - Rev. 4 (nastavak)  
u 000 KM

|                                                                    | X 2023 | XI 2023 | XI 2023<br>X 2023 | I - XI<br>2022 | I - XI<br>2023 | I-XI 2023<br>I-XI 2022 | X 2023 | XI 2023 | XI 2023<br>X 2023 | I - XI<br>2022 | I - XI<br>2023 | I-XI 2023<br>I-XI 2022 |
|--------------------------------------------------------------------|--------|---------|-------------------|----------------|----------------|------------------------|--------|---------|-------------------|----------------|----------------|------------------------|
| 3 MINERALNA GORIVA, MAZIVA I SRODNI<br>PROIZVODI                   | 4.235  | 12.663  | 299,0             | 70.954         | 103.693        | 146,1                  | 3.476  | 2.629   | 75,6              | 30.198         | 37.131         | 123,0                  |
| 32 Ugalj, koks i briketi                                           | 3.726  | 12.262  | 329,1             | 69.780         | 84.500         | 121,1                  | 170    | 54      | 31,8              | 1.098          | 868            | 79,1                   |
| 33 Nafta i derivati od nafte                                       | 316    | 236     | 74,7              | 1.174          | 3.961          | 337,4                  | 3.199  | 2.416   | 75,5              | 29.095         | 34.971         | 120,2                  |
| 34 Prirodni i industrijski gas                                     | -      | -       | -                 | -              | -              | -                      | -      | -       | -                 | 5              | 6              | 120,0                  |
| 35 Električna energija                                             | 193    | 165     | 85,5              | -              | 15.232         | -                      | 107    | 159     | 148,6             | -              | 1.286          | -                      |
| 4 ULJA, MASTI I VOSKOVI ŽIVOTINJSKOG<br>ILI BILJNOG PORIJEKLA      | -      | -       | -                 | 5              | -              | -                      | 1.323  | 1.530   | 115,6             | 24.499         | 20.232         | 82,6                   |
| 41 Životinjska ulja i masti                                        | -      | -       | -                 | -              | -              | -                      | 136    | 205     | 150,7             | 824            | 1.192          | 144,7                  |
| 42 Biljna ulja i masti, sirova i rafinirana                        | -      | -       | -                 | 5              | -              | -                      | 1.165  | 1.303   | 111,8             | 23.420         | 18.814         | 80,3                   |
| 43 Prerađena biljna i životinjska ulja i masnoće                   | -      | -       | -                 | -              | -              | -                      | 22     | 22      | 100,0             | 255            | 226            | 88,6                   |
| 5 HEMIJSKI/KEMIJSKI PROIZVODI                                      | 5.840  | 6.437   | 110,2             | 63.760         | 68.397         | 107,3                  | 28.690 | 27.276  | 95,1              | 313.777        | 299.073        | 95,3                   |
| 51 Organske hemikalije/kemikalije                                  | -      | 1       | -                 | 50             | 40             | 80,0                   | 1.950  | 1.598   | 81,9              | 17.409         | 15.392         | 88,4                   |
| 52 Anorganske hemikalije/kemikalije                                | -      | -       | -                 | 4              | 3              | 75,0                   | 114    | 104     | 91,2              | 2.287          | 1.692          | 74,0                   |
| 53 Boje i štavila                                                  | 104    | 84      | 80,8              | 640            | 873            | 136,4                  | 2.216  | 2.380   | 107,4             | 20.653         | 23.652         | 114,5                  |
| 54 Medicinski i farmaceutski proizvodi                             | -      | -       | -                 | -              | -              | -                      | 119    | 83      | 69,7              | 1.138          | 1.238          | 108,8                  |
| 55 Toaletni proizvodi i proizvodi za čišćenje                      | 2.495  | 2.564   | 102,8             | 27.792         | 30.662         | 110,3                  | 9.675  | 11.313  | 116,9             | 97.881         | 109.943        | 112,3                  |
| 56 Vještačka đubriva                                               | -      | 3       | -                 | 182            | 140            | 76,9                   | 277    | 133     | 48,0              | 14.267         | 3.424          | 24,0                   |
| 57 Plastične mase u primarnim oblicima                             | 7      | 121     | -                 | 632            | 469            | 74,2                   | 6.722  | 5.750   | 85,5              | 91.889         | 73.773         | 80,3                   |
| 58 Plastične mase, ne-primarni oblici                              | 1.169  | 1.506   | 128,8             | 17.408         | 14.026         | 80,6                   | 2.902  | 2.384   | 82,2              | 28.172         | 29.041         | 103,1                  |
| 59 Ostale hemikalije/kemikalije                                    | 2.065  | 2.158   | 104,5             | 17.052         | 22.184         | 130,1                  | 4.715  | 3.531   | 74,9              | 40.081         | 40.918         | 102,1                  |
| 6 INDUSTRIJSKI PROIZVODI, RAZVRSTANI<br>UGLAVNOM PO VRSTI SIROVINA | 30.276 | 32.505  | 107,4             | 416.991        | 384.404        | 92,2                   | 88.611 | 85.510  | 96,5              | 938.000        | 910.702        | 97,1                   |
| 61 Koža, krzno i proizvodi od kože i krzna                         | -      | 68      | -                 | 211            | 329            | 155,9                  | 96     | 142     | 147,9             | 1.679          | 1.469          | 87,5                   |
| 62 Guma i gumeni proizvodi                                         | 360    | 392     | 108,9             | 2.596          | 3.003          | 115,7                  | 10.832 | 10.727  | 99,0              | 88.336         | 93.514         | 105,9                  |
| 63 Proizvodi od drveta, osim namještaja                            | 127    | 173     | 136,2             | 1.631          | 2.084          | 127,8                  | 600    | 345     | 57,5              | 5.990          | 6.160          | 102,8                  |
| 64 Papir, ljepenka i ostali slični proizvodi                       | 5.574  | 5.043   | 90,5              | 59.324         | 68.160         | 114,9                  | 9.869  | 11.508  | 116,6             | 142.073        | 114.028        | 80,3                   |
| 65 Predivo, tkanine i tekstilni proizvodi                          | 36     | 29      | 80,6              | 482            | 672            | 139,4                  | 2.883  | 3.528   | 122,4             | 33.354         | 32.639         | 97,9                   |
| 66 Proizvodi od nemetalnih minerala                                | 2.163  | 3.064   | 141,7             | 17.822         | 22.884         | 128,4                  | 4.824  | 4.158   | 86,2              | 51.850         | 50.352         | 97,1                   |
| 67 Željezo i čelik                                                 | 480    | 282     | 58,8              | 6.877          | 5.125          | 74,5                   | 2.953  | 4.777   | 161,8             | 22.343         | 28.340         | 126,8                  |
| 68 Obojeni metali                                                  | 16.664 | 15.908  | 95,5              | 249.662        | 207.315        | 83,0                   | 50.307 | 45.458  | 90,4              | 539.763        | 522.089        | 96,7                   |
| 69 Metalni proizvodi                                               | 4.872  | 7.546   | 154,9             | 78.386         | 74.832         | 95,5                   | 6.247  | 4.867   | 77,9              | 52.612         | 62.111         | 118,1                  |
| 7 MAŠINE/STROJEVI I TRANSPORTNA<br>SREDSTVA                        | 48.201 | 44.909  | 93,2              | 457.464        | 511.842        | 111,9                  | 52.132 | 47.370  | 90,9              | 337.084        | 509.179        | 151,1                  |
| 71 Pogonske mašine i oprema                                        | 26     | 26      | 100,0             | 480            | 382            | 79,6                   | 411    | 814     | 198,1             | 3.410          | 5.634          | 165,2                  |
| 72 Mašine specijalizirane za određene industrije                   | 195    | 544     | 279,0             | 2.956          | 5.723          | 193,6                  | 4.594  | 6.199   | 134,9             | 34.608         | 61.185         | 176,8                  |
| 73 Mašine za obradu metala                                         | 44     | 18      | 40,9              | 197            | 155            | 78,7                   | 658    | 3.300   | 501,5             | 20.250         | 19.208         | 94,9                   |
| 74 Ostale industrijske mašine i dijelovi                           | 975    | 767     | 78,7              | 7.615          | 8.456          | 111,0                  | 11.748 | 8.223   | 70,0              | 59.240         | 77.517         | 130,9                  |
| 75 Kancelarijske mašine i mašine za automatsku<br>obradu podataka  | 31     | 14      | 45,2              | 455            | 258            | 56,7                   | 396    | 679     | 171,5             | 5.383          | 4.626          | 85,9                   |
| 76 Telekomunikacijski aparati i aparati za snimanje<br>zvuka       | -      | -       | -                 | 622            | 169            | 27,2                   | 2.481  | 2.224   | 89,6              | 17.826         | 28.665         | 160,8                  |
| 77 Električne mašine, aparati i uređaji                            | 45.696 | 41.897  | 91,7              | 436.826        | 483.051        | 110,6                  | 12.975 | 9.750   | 75,1              | 85.770         | 159.487        | 185,9                  |
| 78 Drumaska vozila                                                 | 1.234  | 1.643   | 133,1             | 8.312          | 13.639         | 164,1                  | 18.869 | 16.181  | 85,8              | 110.490        | 152.833        | 138,3                  |
| 79 Ostala transportna vozila                                       | -      | -       | -                 | 1              | 9              | 900,0                  | -      | -       | -                 | 107            | 24             | 22,4                   |
| 8 RAZNI INDUSTRIJSKI PROIZVODI                                     | 12.164 | 9.792   | 80,5              | 121.120        | 114.815        | 94,8                   | 13.709 | 11.085  | 80,9              | 112.238        | 118.229        | 105,3                  |
| 81 Montažne zgrade, sanitarni, rasvjetni i grijajući<br>uređaji    | 407    | 256     | 62,9              | 1.348          | 2.927          | 217,1                  | 977    | 891     | 91,2              | 9.218          | 9.094          | 98,7                   |
| 82 Namještaj i njegovi dijelovi                                    | 218    | 191     | 87,6              | 2.472          | 3.129          | 126,6                  | 1.368  | 942     | 68,9              | 9.498          | 11.879         | 125,1                  |
| 83 Torbe, tašne, neseseri i slični proizvodi                       | 4      | 34      | 850,0             | 74             | 133            | 179,7                  | 163    | 156     | 95,7              | 1.258          | 1.742          | 138,5                  |
| 84 Odjeća                                                          | 36     | 33      | 91,7              | 524            | 374            | 71,4                   | 1.296  | 637     | 49,2              | 8.987          | 9.402          | 104,6                  |
| 85 Obuća                                                           | 430    | 98      | 22,8              | 3.900          | 3.459          | 88,7                   | 1.014  | 425     | 41,9              | 14.908         | 13.460         | 90,3                   |
| 87 Naučni i kontrolni instrumenti                                  | 18     | 25      | 138,9             | 334            | 433            | 129,6                  | 667    | 731     | 109,6             | 6.317          | 6.330          | 100,2                  |
| 88 Fotografski i optički proizvodi, satovi                         | 1      | -       | -                 | 139            | 69             | 49,6                   | 109    | 51      | 46,8              | 3.202          | 2.000          | 62,5                   |
| 89 Ostali industrijski proizvodi                                   | 11.050 | 9.155   | 82,9              | 112.329        | 104.291        | 92,8                   | 8.115  | 7.252   | 89,4              | 58.850         | 64.322         | 109,3                  |
| 9 Proizvodi, nerazvrstani po kategorijama                          | -      | -       | -                 | 1.044          | -              | -                      | -      | -       | -                 | 4.046          | -              | -                      |

Izvor: Baza podataka Uprave za indirektno/neizravno oporezivanje BiH  
Prethodni podaci

Izvoz prema međunarodnoj klasifikaciji  
Ekonomске namjene proizvoda (BEC) Rev. 4

u 000 KM

Uvoz prema međunarodnoj klasifikaciji  
Ekonomске namjene proizvoda (BEC) Rev. 4

u 000 KM

|                                                                         | X 2023         | XI 2023        | <u>XI 2023</u><br>X 2023 | I - XI<br>2022   | I - XI<br>2023   | <u>I-XI 2023</u><br>I-XI 2022 | X 2023         | XI 2023        | <u>XI 2023</u><br>X 2023 | I - XI<br>2022   | I - XI<br>2023   | <u>I-XI 2023</u><br>I-XI 2022 |
|-------------------------------------------------------------------------|----------------|----------------|--------------------------|------------------|------------------|-------------------------------|----------------|----------------|--------------------------|------------------|------------------|-------------------------------|
| <b>UKUPNO</b>                                                           | <b>105.896</b> | <b>110.961</b> | <b>104,8</b>             | <b>1.169.851</b> | <b>1.229.626</b> | <b>105,1</b>                  | <b>250.070</b> | <b>237.443</b> | <b>95,0</b>              | <b>2.282.239</b> | <b>2.502.773</b> | <b>109,7</b>                  |
| 1. Hrana i pića                                                         | 3.042          | 2.763          | 90,8                     | 18.593           | 31.018           | 166,8                         | 60.066         | 60.212         | 100,2                    | 515.908          | 592.618          | 114,9                         |
| 2. Industrijski materijali                                              | 77.968         | 75.046         | 96,3                     | 858.357          | 847.861          | 98,8                          | 99.003         | 92.589         | 93,5                     | 1.080.600        | 1.017.371        | 94,1                          |
| 3. Goriva i maziva                                                      | 4.490          | 12.837         | 285,9                    | 72.919           | 105.314          | 144,4                         | 4.158          | 3.055          | 73,5                     | 34.837           | 43.269           | 124,2                         |
| 4. Kapitalni proizvodi (osim transportnih sredstava), dijelovi i pribor | 3.769          | 4.934          | 130,9                    | 48.044           | 62.540           | 130,2                         | 32.281         | 30.562         | 94,7                     | 215.778          | 352.375          | 163,3                         |
| 5. Transportna sredstva, njihovi dijelovi i pribor                      | 1.527          | 1.933          | 126,6                    | 10.742           | 16.011           | 149,1                         | 30.674         | 27.699         | 90,3                     | 201.491          | 252.495          | 125,3                         |
| 6. Proizvodi za široku potrošnju                                        | 15.100         | 13.448         | 89,1                     | 159.640          | 166.882          | 104,5                         | 23.119         | 23.273         | 100,7                    | 228.962          | 243.018          | 106,1                         |
| 7. Proizvodi, drugdje nspomenuti                                        | -              | -              | -                        | 1.556            | -                | -                             | 769            | 53             | 6,9                      | 4.663            | 1.627            | 34,9                          |

Izvor: Baza podataka Uprave za indirektno/neizravno oporezivanje BiH

Prethodni podaci

Izvoz po zemljama prema geografskim  
zonama  
u 000 KMUvoz po zemljama prema geografskim  
zonama  
u 000 KM

|                    | X 2023         | XI 2023        | <u>XI 2023</u><br>X 2023 | I - XI<br>2022   | I - XI<br>2023   | <u>I-XI 2023</u><br>I-XI 2022 | X 2023         | XI 2023        | <u>XI 2023</u><br>X 2023 | I - XI<br>2022   | I - XI<br>2023   | <u>I-XI 2023</u><br>I-XI 2022 |
|--------------------|----------------|----------------|--------------------------|------------------|------------------|-------------------------------|----------------|----------------|--------------------------|------------------|------------------|-------------------------------|
| <b>UKUPNO</b>      | <b>105.896</b> | <b>110.961</b> | <b>104,8</b>             | <b>1.169.851</b> | <b>1.229.626</b> | <b>105,1</b>                  | <b>250.070</b> | <b>237.443</b> | <b>95,0</b>              | <b>2.282.239</b> | <b>2.502.773</b> | <b>109,7</b>                  |
| ZEMLJE EU          | 87.090         | 80.436         | 92,4                     | 944.944          | 987.485          | 104,5                         | 163.343        | 158.807        | 97,2                     | 1.509.388        | 1.627.453        | 107,8                         |
| Austrija           | 13.981         | 16.027         | 114,6                    | 208.621          | 225.153          | 107,9                         | 5.146          | 5.308          | 103,1                    | 59.585           | 60.629           | 101,8                         |
| Belgija            | 569            | 358            | 62,9                     | 1.484            | 2.824            | 190,3                         | 2.424          | 2.219          | 91,5                     | 18.856           | 22.107           | 117,2                         |
| Bugarska           | 6              | 469            | -                        | 612              | 1.001            | 163,6                         | 798            | 965            | 120,9                    | 9.493            | 10.130           | 106,7                         |
| Češka              | 533            | 606            | 113,7                    | 11.684           | 12.767           | 109,3                         | 3.111          | 1.713          | 55,1                     | 15.415           | 22.171           | 143,8                         |
| Kipar              | -              | -              | -                        | -                | 22               | -                             | 53             | 19             | 35,8                     | 162              | 198              | 122,2                         |
| Danska             | 45             | 181            | 402,2                    | 3.358            | 2.582            | 76,9                          | 249            | 142            | 57,0                     | 4.000            | 2.837            | 70,9                          |
| Estonija           | -              | -              | -                        | -                | -                | -                             | 1              | 3              | 300,0                    | 324              | 104              | 32,1                          |
| Finska             | -              | -              | -                        | -                | -                | -                             | 296            | 162            | 54,7                     | 1.549            | 4.403            | 284,2                         |
| Francuska          | 5.381          | 2.232          | 41,5                     | 48.124           | 47.283           | 98,3                          | 5.606          | 4.523          | 80,7                     | 58.793           | 55.185           | 93,9                          |
| Grčka              | 37             | 122            | 329,7                    | 14               | 1.353            | -                             | 876            | 637            | 72,7                     | 6.107            | 6.541            | 107,1                         |
| Hrvatska           | 37.859         | 34.652         | 91,5                     | 315.761          | 388.962          | 123,2                         | 19.773         | 21.432         | 108,4                    | 186.778          | 199.824          | 107,0                         |
| Irska              | -              | -              | -                        | 112              | 16               | 14,3                          | 995            | 314            | 31,6                     | 3.043            | 4.072            | 133,8                         |
| Italija            | 3.025          | 2.610          | 86,3                     | 44.271           | 33.978           | 76,8                          | 34.464         | 40.337         | 117,0                    | 371.859          | 378.662          | 101,8                         |
| Latvija (Letonija) | -              | -              | -                        | 38               | 5                | 13,2                          | 304            | 155            | 51,0                     | 1.035            | 1.225            | 118,4                         |
| Litvanija          | 5.155          | 2.873          | 55,7                     | 50.045           | 54.798           | 109,5                         | 210            | 154            | 73,3                     | 2.524            | 2.499            | 99,0                          |
| Luksemburg         | -              | -              | -                        | 1                | 19               | -                             | 150            | 292            | 194,7                    | 1.603            | 1.346            | 84,0                          |
| Mađarska           | 2.079          | 2.577          | 124,0                    | 16.233           | 22.730           | 140,0                         | 7.550          | 6.319          | 83,7                     | 73.321           | 69.986           | 95,5                          |
| Malta              | -              | -              | -                        | -                | -                | -                             | -              | -              | -                        | 3                | -                | -                             |
| Nizozemska         | 719            | 723            | 100,6                    | 6.452            | 12.208           | 189,2                         | 3.602          | 6.012          | 166,9                    | 37.988           | 42.969           | 113,1                         |
| Njemačka           | 8.297          | 8.612          | 103,8                    | 133.519          | 93.775           | 70,2                          | 45.940         | 38.124         | 83,0                     | 380.794          | 427.208          | 112,2                         |
| Poljska            | 459            | 414            | 90,2                     | 2.098            | 2.993            | 142,7                         | 12.625         | 11.160         | 88,4                     | 96.251           | 110.385          | 114,7                         |
| Portugal           | -              | -              | -                        | -                | -                | -                             | 363            | 385            | 106,1                    | 3.359            | 3.538            | 105,3                         |

## VANJSKA TRGOVINA

Izvoz po zemljama prema geografskim  
zonama (nastavak)  
u 000 KMUvoz po zemljama prema geografskim  
zonama (nastavak)  
u 000 KM

|                                              | X 2023 | XI 2023 | XI 2023<br>X 2023 | I - XI<br>2022 | I - XI<br>2023 | I-XI 2023<br>I-XI 2022 | X 2023 | XI 2023 | XI 2023<br>X 2023 | I - XI<br>2022 | I - XI<br>2023 | I-XI 2023<br>I-XI 2022 |
|----------------------------------------------|--------|---------|-------------------|----------------|----------------|------------------------|--------|---------|-------------------|----------------|----------------|------------------------|
| Rumunija                                     | 1.304  | 1.071   | 82,1              | 1.630          | 4.086          | 250,7                  | 3.481  | 3.120   | 89,6              | 26.114         | 32.220         | 123,4                  |
| Slovačka                                     | 289    | 332     | 114,9             | 3.867          | 2.940          | 76,0                   | 2.249  | 2.712   | 120,6             | 21.868         | 26.894         | 123,0                  |
| Slovenija                                    | 7.276  | 6.563   | 90,2              | 96.288         | 77.096         | 80,1                   | 8.296  | 8.440   | 101,7             | 87.495         | 81.475         | 93,1                   |
| Španija                                      | 15     | 13      | 86,7              | 602            | 388            | 64,5                   | 2.722  | 2.021   | 74,2              | 25.937         | 37.508         | 144,6                  |
| Švedska                                      | 61     | 1       | 1,6               | 130            | 506            | 389,2                  | 2.059  | 2.139   | 103,9             | 14.766         | 23.334         | 158,0                  |
| Ujedineno Kraljevstvo                        | -      | -       | -                 | -              | -              | -                      | -      | -       | -                 | 366            | 3              | 0,8                    |
| ZEMLJE EFTE                                  | 1.009  | 1.668   | 165,3             | 13.050         | 12.436         | 95,3                   | 454    | 600     | 132,2             | 11.915         | 16.352         | 137,2                  |
| Island                                       | -      | 404     | -                 | -              | 404            | -                      | -      | -       | -                 | 10             | 22             | 220,0                  |
| Lihtenštajn                                  | 557    | 522     | 93,7              | 4.581          | 4.734          | 103,3                  | -      | -       | -                 | 52             | 98             | 188,5                  |
| Norveška                                     | 100    | 449     | 449,0             | 5.430          | 3.651          | 67,2                   | 434    | 518     | 119,4             | 4.009          | 10.264         | 256,0                  |
| Švicarska                                    | 352    | 293     | 83,2              | 3.039          | 3.647          | 120,0                  | 20     | 82      | 410,0             | 7.844          | 5.968          | 76,1                   |
| OSTALE EVROPSKE ZEMLJE                       | 17.523 | 27.915  | 159,3             | 208.699        | 223.944        | 107,3                  | 31.655 | 30.965  | 97,8              | 361.243        | 314.627        | 87,1                   |
| Albanija                                     | 5.665  | 6.617   | 116,8             | 51.472         | 57.253         | 111,2                  | 2.941  | 2.729   | 92,8              | 21.450         | 19.131         | 89,2                   |
| Crna Gora                                    | 765    | 1.244   | 162,6             | 8.571          | 9.090          | 106,1                  | 88     | 56      | 63,6              | 206            | 542            | 263,1                  |
| Kosovo                                       | 1.948  | 1.830   | 93,9              | 20.966         | 18.422         | 87,9                   | 2.674  | 1.976   | 73,9              | 22.831         | 21.668         | 94,9                   |
| Sjeverna Makedonija                          | 326    | -       | -                 | -              | 326            | -                      | 6.271  | 7.005   | 111,7             | 91.257         | 74.144         | 81,2                   |
| Ruska Federacija                             | 8.791  | 17.526  | 199,4             | 124.204        | 136.656        | 110,0                  | 10.686 | 9.707   | 90,8              | 84.791         | 107.584        | 126,9                  |
| Srbija                                       | -      | 55      | -                 | 2.482          | 527            | 21,2                   | 7.015  | 6.588   | 93,9              | 119.209        | 65.963         | 55,3                   |
| Turska                                       | 28     | 643     | -                 | 736            | 1.478          | 200,8                  | 1.744  | 1.939   | 111,2             | 16.410         | 19.805         | 120,7                  |
| Ostale zemlje                                | -      | -       | -                 | 268            | 192            | 71,6                   | 236    | 965     | 408,9             | 5.089          | 5.790          | 113,8                  |
| AFRIKA                                       | 35     | -       | -                 | 571            | 1.232          | 215,8                  | 7.384  | 7.621   | 103,2             | 10.449         | 87.807         | 840,3                  |
| ZEMLJE SJEVERNE AFRIKE                       | -      | -       | -                 | 280            | 966            | 345,0                  | 6.889  | 7.468   | 108,4             | 7.248          | 83.975         | -                      |
| OSTALE AFRIČKE ZEMLJE                        | 35     | -       | -                 | 291            | 266            | 91,4                   | 495    | 153     | 30,9              | 3.201          | 3.832          | 119,7                  |
| AMERIKA                                      | 42     | 468     | -                 | 646            | 890            | 137,8                  | 5.708  | 4.828   | 84,6              | 46.758         | 51.851         | 110,9                  |
| ZEMLJE SJEVERNE AMERIKE                      | 42     | -       | -                 | 646            | 422            | 65,3                   | 2.680  | 2.448   | 91,3              | 21.043         | 26.219         | 124,6                  |
| Kanada                                       | -      | -       | -                 | 60             | 21             | 35,0                   | 226    | 330     | 146,0             | 3.013          | 4.355          | 144,5                  |
| SAD                                          | 42     | -       | -                 | 586            | 401            | 68,4                   | 2.454  | 2.118   | 86,3              | 18.030         | 21.864         | 121,3                  |
| Ostale zemlje                                | -      | -       | -                 | -              | -              | -                      | -      | -       | -                 | -              | -              | -                      |
| ZEMLJE CENTRALNE AMERIKE I KARIBA            | -      | -       | -                 | -              | -              | -                      | 361    | 310     | 85,9              | 5.582          | 3.082          | 55,2                   |
| ZEMLJE JUŽNE AMERIKE                         | -      | 468     | -                 | -              | 468            | -                      | 2.667  | 2.070   | 77,6              | 20.133         | 22.550         | 112,0                  |
| AZIJA                                        | 197    | 474     | 240,6             | 1.941          | 2.733          | 140,8                  | 41.526 | 34.592  | 83,3              | 341.397        | 402.729        | 118,0                  |
| ZEMLJE BLISKOG I SREDNJEG ISTOKA             | 190    | 440     | 231,6             | 1.745          | 1.831          | 104,9                  | 6.827  | 3.643   | 53,4              | 93.721         | 59.754         | 63,8                   |
| OSTALE ZEMLJE AZIJE                          | 7      | 34      | 485,7             | 196            | 902            | 460,2                  | 34.699 | 30.949  | 89,2              | 247.676        | 342.975        | 138,5                  |
| Indija                                       | -      | -       | -                 | -              | -              | -                      | 3.499  | 3.656   | 104,5             | 29.183         | 32.831         | 112,5                  |
| Japan                                        | -      | -       | -                 | 1              | 1              | 100,0                  | 249    | 276     | 110,8             | 5.210          | 6.889          | 132,2                  |
| Kina                                         | 7      | -       | -                 | 176            | 669            | 380,1                  | 24.650 | 19.747  | 80,1              | 137.478        | 229.553        | 167,0                  |
| Malezija                                     | -      | -       | -                 | -              | -              | -                      | 220    | 102     | 46,4              | 2.104          | 2.566          | 122,0                  |
| Ostale zemlje                                | -      | 34      | -                 | 19             | 232            | -                      | 6.081  | 7.168   | 117,9             | 73.701         | 71.136         | 96,5                   |
| ZEMLJE OKEANIJE I POLARNOG<br>REGIONA        | -      | -       | -                 | -              | -              | -                      | -      | 10      | -                 | 145            | 123            | 84,8                   |
| AUSTRALIJA I NOVI ZELAND                     | -      | -       | -                 | -              | -              | -                      | -      | 10      | -                 | 145            | 122            | 84,1                   |
| Australija                                   | -      | -       | -                 | -              | -              | -                      | -      | 10      | -                 | 140            | 113            | 80,7                   |
| Novi Zeland                                  | -      | -       | -                 | -              | -              | -                      | -      | -       | -                 | 5              | 7              | 140,0                  |
| Ostale zemlje                                | -      | -       | -                 | -              | -              | -                      | -      | -       | -                 | -              | 2              | -                      |
| OSTALE ZEMLJE OKEANIJE<br>I POLARNOG REGIONA | -      | -       | -                 | -              | -              | -                      | -      | -       | -                 | -              | 1              | -                      |
| Neraspoređeno                                | -      | -       | -                 | -              | 906            | -                      | -      | 20      | -                 | 944            | 1.831          | 194,0                  |

Izvor: Baza podataka Uprave za indirektno/neizravno oporezivanje BiH

Prethodni podaci

## TURIZAM

Turistički promet za novembar / studeni 2023. godine  
Kapaciteti, turisti i noćenja

|                                  | Dolasci turista |                    |                |                            | Noćenja turista |                    |                |                            |
|----------------------------------|-----------------|--------------------|----------------|----------------------------|-----------------|--------------------|----------------|----------------------------|
|                                  | XI 2023         | XI 2023<br>XI 2022 | I - XI<br>2023 | I - XI 2023<br>I - XI 2022 | XI 2023         | XI 2023<br>XI 2022 | I - XI<br>2023 | I - XI 2023<br>I - XI 2022 |
| <b>Dolasci i noćenja turista</b> |                 |                    |                |                            |                 |                    |                |                            |
| <b>UKUPNO</b>                    | <b>889</b>      | <b>141,3</b>       | <b>10.281</b>  | <b>119,5</b>               | <b>1.577</b>    | <b>166,5</b>       | <b>16.210</b>  | <b>108,8</b>               |
| Domaći                           | 201             | 85,2               | 2.688          | 86,4                       | 331             | 100,3              | 4.289          | 82,7                       |
| Strani                           | 688             | 175,1              | 7.593          | 138,2                      | 1.246           | 201,9              | 11.921         | 122,8                      |
| <b>BROJ LEŽAJA</b>               | <b>209</b>      |                    |                |                            |                 |                    |                |                            |

## Dolasci i noćenja turista prema vrstama objekata

|                                                |            |              |               |              |              |              |               |              |
|------------------------------------------------|------------|--------------|---------------|--------------|--------------|--------------|---------------|--------------|
| <b>UKUPNO</b>                                  | <b>889</b> | <b>141,3</b> | <b>10.281</b> | <b>119,5</b> | <b>1.577</b> | <b>166,5</b> | <b>16.210</b> | <b>108,8</b> |
| Hoteli i sličan smještaj                       | 809        | 152,9        | 9.022         | 126,2        | 1.497        | 176,7        | 14.621        | 113,4        |
| Odmarališta i slični objekti<br>za kraći odmor | -          | -            | 264           | 67,9         | -            | -            | 594           | 63,3         |
| Kampovi i prostori za kampiranje               | -          | -            | -             | -            | -            | -            | -             | -            |
| Ostali smještaj                                | 80         | 80,0         | 995           | 93,4         | 80           | 80,0         | 995           | 93,4         |
| <b>DOMAĆI</b>                                  | <b>201</b> | <b>85,2</b>  | <b>2.688</b>  | <b>86,4</b>  | <b>331</b>   | <b>100,3</b> | <b>4.289</b>  | <b>82,7</b>  |
| Hoteli i sličan smještaj                       | 156        | 81,7         | 2.108         | 90,2         | 286          | 100,4        | 3.605         | 86,4         |
| Odmarališta i slični objekti<br>za kraći odmor | -          | -            | 135           | 61,6         | -            | -            | 239           | 52,0         |
| Kampovi i prostori za kampiranje               | -          | -            | -             | -            | -            | -            | -             | -            |
| Ostali smještaj                                | 45         | 100,0        | 445           | 80,2         | 45           | 100,0        | 445           | 80,2         |
| <b>STRANI</b>                                  | <b>688</b> | <b>175,1</b> | <b>7.593</b>  | <b>138,2</b> | <b>1.246</b> | <b>201,9</b> | <b>11.921</b> | <b>122,8</b> |
| Hoteli i sličan smještaj                       | 653        | 193,2        | 6.914         | 143,7        | 1.211        | 215,5        | 11.016        | 126,3        |
| Odmarališta i slični objekti<br>za kraći odmor | -          | -            | 129           | 75,9         | -            | -            | 355           | 74,3         |
| Kampovi i prostori za kampiranje               | -          | -            | -             | -            | -            | -            | -             | -            |
| Ostali smještaj                                | 35         | 63,6         | 550           | 107,8        | 35           | 63,6         | 550           | 107,8        |

## Dolasci i noćenja turista prema načinu dolaska

|               | Individualno    |             |                 |             | Organizirano    |             |                 |             |
|---------------|-----------------|-------------|-----------------|-------------|-----------------|-------------|-----------------|-------------|
|               | dolasci turista |             | noćenje turista |             | dolasci turista |             | noćenje turista |             |
|               | XI 2023         | Struktura % | XI 2023         | Struktura % | XI 2023         | Struktura % | XI 2023         | Struktura % |
| <b>UKUPNO</b> | <b>866</b>      | <b>97,4</b> | <b>1.517</b>    | <b>96,2</b> | <b>23</b>       | <b>2,6</b>  | <b>60</b>       | <b>3,8</b>  |
| Domaći        | 191             | 22,1        | 321             | 21,2        | 10              | 43,5        | 10              | 16,7        |
| Strani        | 675             | 77,9        | 1.196           | 78,8        | 13              | 56,5        | 50              | 83,3        |

## Svrha dolaska turista

|               | Poslovno        |             |                 |             | Ostalo          |             |                 |             |
|---------------|-----------------|-------------|-----------------|-------------|-----------------|-------------|-----------------|-------------|
|               | dolasci turista |             | noćenje turista |             | dolasci turista |             | noćenje turista |             |
|               | XI 2023         | Struktura % | XI 2023         | Struktura % | XI 2023         | Struktura % | XI 2023         | Struktura % |
| <b>UKUPNO</b> | <b>258</b>      | <b>29,0</b> | <b>730</b>      | <b>46,3</b> | <b>631</b>      | <b>71,0</b> | <b>847</b>      | <b>53,7</b> |
| Domaći        | 81              | 31,4        | 168             | 23,0        | 120             | 19,0        | 163             | 19,2        |
| Strani        | 177             | 68,6        | 562             | 77,0        | 511             | 81,0        | 684             | 80,8        |



## TURIZAM

## Dolasci i noćenja turista po zemljama prebivališta

|                        | Dolasci turista |                           |                |                                   | Noćenja turista |                           |                |                                   |
|------------------------|-----------------|---------------------------|----------------|-----------------------------------|-----------------|---------------------------|----------------|-----------------------------------|
|                        | XI 2023         | <u>XI 2023</u><br>XI 2022 | I - XI<br>2023 | <u>I - XI 2023</u><br>I - XI 2022 | XI 2023         | <u>XI 2023</u><br>XI 2022 | I - XI<br>2023 | <u>I - XI 2023</u><br>I - XI 2022 |
| <b>UKUPNO STRANI</b>   | <b>688</b>      | <b>175,1</b>              | <b>7.593</b>   | <b>138,2</b>                      | <b>1.246</b>    | <b>201,9</b>              | <b>11.921</b>  | <b>122,8</b>                      |
| Albanija               | -               | -                         | 21             | 105,0                             | -               | -                         | 21             | 105,0                             |
| Austrija               | 16              | 177,8                     | 111            | 103,7                             | 34              | 261,5                     | 271            | 100,0                             |
| Belgija                | 1               | -                         | 21             | 175,0                             | 1               | -                         | 52             | 226,1                             |
| Bugarska               | -               | -                         | 42             | 221,1                             | -               | -                         | 49             | 175,0                             |
| Crna Gora              | 7               | 116,7                     | 72             | 116,1                             | 11              | 137,5                     | 160            | 140,4                             |
| Češka                  | 7               | 233,3                     | 37             | 123,3                             | 11              | 100,0                     | 84             | 103,7                             |
| Danska                 | -               | -                         | 3              | 30,0                              | -               | -                         | 5              | 50,0                              |
| Estonija               | -               | -                         | 4              | -                                 | -               | -                         | 4              | -                                 |
| Finska                 | 2               | -                         | 5              | 250,0                             | 2               | -                         | 7              | -                                 |
| Francuska              | -               | -                         | 56             | 140,0                             | -               | -                         | 159            | 252,4                             |
| Grčka                  | -               | -                         | 10             | 142,9                             | -               | -                         | 20             | 117,7                             |
| Nizozemska             | 2               | 200,0                     | 21             | 60,0                              | 2               | 100,0                     | 43             | 61,4                              |
| Hrvatska               | 221             | 87,0                      | 3.042          | 108,8                             | 346             | 106,1                     | 4.634          | 110,4                             |
| Irska                  | 1               | -                         | 2              | 50,0                              | 1               | -                         | 2              | 40,0                              |
| Island                 | -               | -                         | -              | -                                 | -               | -                         | -              | -                                 |
| Italija                | 14              | 107,7                     | 153            | 73,9                              | 60              | 56,1                      | 581            | 90,5                              |
| Kipar                  | -               | -                         | 81             | 172,3                             | -               | -                         | 81             | 172,3                             |
| Latvija                | -               | -                         | -              | -                                 | -               | -                         | -              | -                                 |
| Litvanija              | 2               | -                         | 5              | 250,0                             | 2               | -                         | 8              | 266,7                             |
| Luksemburg             | -               | -                         | -              | -                                 | -               | -                         | -              | -                                 |
| Mađarska               | 1               | -                         | 16             | 133,3                             | 1               | -                         | 31             | 70,5                              |
| Sjeverna Makedonija    | 13              | -                         | 84             | 204,9                             | 22              | -                         | 108            | 148,0                             |
| Malta                  | -               | -                         | -              | -                                 | -               | -                         | -              | -                                 |
| Norveška               | -               | -                         | 20             | -                                 | -               | -                         | 33             | 275,0                             |
| Njemačka               | 26              | 136,8                     | 334            | 102,5                             | 105             | -                         | 726            | 113,8                             |
| Poljska                | 5               | -                         | 39             | 111,4                             | 108             | -                         | 179            | 168,9                             |
| Portugal / Portugalija | -               | -                         | 5              | 38,5                              | -               | -                         | 8              | 7,6                               |
| Rumunija / Rumunjska   | 1               | -                         | 9              | 75,0                              | 1               | -                         | 28             | 58,3                              |
| Rusija                 | 2               | -                         | 19             | 111,8                             | 3               | -                         | 31             | 14,8                              |
| Slovačka               | 1               | 4,8                       | 9              | 27,3                              | 29              | 131,8                     | 46             | 104,6                             |
| Slovenija              | 21              | 175,0                     | 270            | 81,6                              | 56              | -                         | 472            | 75,5                              |
| Srbija                 | 19              | 73,1                      | 285            | 74,6                              | 37              | 80,4                      | 526            | 73,2                              |
| Španija / Španjolska   | 1               | 50,0                      | 31             | 193,8                             | 1               | 50,0                      | 129            | -                                 |
| Švajcarska / Švicarska | 1               | 100,0                     | 53             | 100,0                             | 1               | 100,0                     | 98             | 75,4                              |
| Švedska                | 2               | -                         | 15             | 60,0                              | 2               | -                         | 33             | 66,0                              |
| Turska                 | 230             | -                         | 2.212          | -                                 | 231             | -                         | 2.271          | -                                 |
| Ujedinjeno Kraljevstvo | 2               | 50,0                      | 19             | 95,0                              | 3               | 75,0                      | 33             | 137,5                             |
| Ukrajina               | -               | -                         | 5              | 50,0                              | -               | -                         | 11             | 29,0                              |
| Ostale evropske zemlje | -               | -                         | 2              | 33,3                              | -               | -                         | 4              | 26,7                              |
| Egipat                 | -               | -                         | 1              | -                                 | -               | -                         | 1              | -                                 |

## TURIZAM

## Dolasci i noćenja turista po zemljama prebivališta

|                                          | Dolasci turista |                           |                |                                   | Noćenja turista |                           |                |                                   |
|------------------------------------------|-----------------|---------------------------|----------------|-----------------------------------|-----------------|---------------------------|----------------|-----------------------------------|
|                                          | XI 2023         | <u>XI 2023</u><br>XI 2022 | I - XI<br>2023 | <u>I - XI 2023</u><br>I - XI 2022 | XI 2023         | <u>XI 2023</u><br>XI 2022 | I - XI<br>2023 | <u>I - XI 2023</u><br>I - XI 2022 |
| Južnoafrička Republika                   | 1               | -                         | 2              | -                                 | 1               | -                         | 2              | -                                 |
| Ostale afričke zemlje                    | -               | -                         | 14             | -                                 | -               | -                         | 14             | -                                 |
| Kanada                                   | 2               | -                         | 35             | 218,8                             | 2               | -                         | 149            | 232,8                             |
| SAD                                      | 6               | -                         | 54             | 163,6                             | 49              | -                         | 142            | 102,9                             |
| Ostale sjeverno -<br>američke zemlje     | -               | -                         | -              | -                                 | -               | -                         | -              | -                                 |
| Brazil                                   | -               | -                         | -              | -                                 | -               | -                         | -              | -                                 |
| Ostale zemlje Južne<br>i Srednje Amerike | 44              | -                         | 89             | -                                 | 86              | -                         | 173            | 161,7                             |
| Bahrein                                  | -               | -                         | -              | -                                 | -               | -                         | -              | -                                 |
| Indija                                   | -               | -                         | 4              | -                                 | -               | -                         | 4              | -                                 |
| Iran                                     | -               | -                         | 4              | -                                 | -               | -                         | 4              | -                                 |
| Izrael                                   | -               | -                         | 1              | 7,1                               | -               | -                         | 1              | 2,0                               |
| Japan                                    | -               | -                         | -              | -                                 | -               | -                         | -              | -                                 |
| Južna Koreja                             | -               | -                         | -              | -                                 | -               | -                         | -              | -                                 |
| Katar                                    | -               | -                         | -              | -                                 | -               | -                         | -              | -                                 |
| Narodna Republika Kina                   | 35              | -                         | 204            | -                                 | 35              | -                         | 372            | -                                 |
| Kuvajt                                   | -               | -                         | -              | -                                 | -               | -                         | -              | -                                 |
| Malezija                                 | -               | -                         | -              | -                                 | -               | -                         | -              | -                                 |
| Oman                                     | -               | -                         | -              | -                                 | -               | -                         | -              | -                                 |
| Saudijska Arabija                        | 1               | -                         | 5              | -                                 | 1               | -                         | 5              | -                                 |
| Ujedinjeni Arapski Emirati               | -               | -                         | 3              | -                                 | -               | -                         | 3              | -                                 |
| Ostale azijske zemlje                    | -               | -                         | 39             | 177,3                             | -               | -                         | 39             | 121,9                             |
| Australija                               | 1               | -                         | 25             | 227,3                             | 2               | -                         | 64             | -                                 |
| Novi Zeland                              | -               | -                         | -              | -                                 | -               | -                         | -              | -                                 |
| Ostale zemlje<br>Okeanije                | -               | -                         | -              | -                                 | -               | -                         | -              | -                                 |

**KANTON SARAJEVO**

PRIRODNO KRETANJE STANOVNIŠTVA I BRAKOVI

Prirодно kretanje stanovništva i brakovi po mjestu uobičajenog stanovanja

| Općina | Ukupno rođeni | Živorodeni |          |        | Mrtvorodeni | Mjesto porođaja         |                    |                    | Umrli  |          |        | Od toga        |       |        |               |       |        | Zaključeni brakovi | Razvedeni brakovi |
|--------|---------------|------------|----------|--------|-------------|-------------------------|--------------------|--------------------|--------|----------|--------|----------------|-------|--------|---------------|-------|--------|--------------------|-------------------|
|        |               | ukupno     | po spolu |        |             | u zdravstvenoj ustanovi | na drugom mjestu   |                    | ukupno | po spolu |        | umrla dojenčad |       |        | nasilne smrti |       |        |                    |                   |
|        |               |            | muški    | ženski |             |                         | sa stručnom pomoći | bez stručne pomoći |        | muški    | ženski | ukupno         | muški | ženski | ukupno        | muški | ženski |                    |                   |
|        |               |            |          |        |             |                         |                    |                    |        |          |        |                |       |        |               |       |        |                    |                   |

Za mjesec novembar / studeni 2023. godine - prvi rezultati

|                     |            |            |            |            |          |            |   |   |            |            |            |          |          |          |          |          |          |            |           |
|---------------------|------------|------------|------------|------------|----------|------------|---|---|------------|------------|------------|----------|----------|----------|----------|----------|----------|------------|-----------|
| <b>UKUPNO</b>       | <b>425</b> | <b>422</b> | <b>226</b> | <b>196</b> | <b>3</b> | <b>425</b> | - | - | <b>395</b> | <b>187</b> | <b>208</b> | <b>5</b> | <b>4</b> | <b>1</b> | <b>6</b> | <b>2</b> | <b>4</b> | <b>116</b> | <b>31</b> |
| Centar Sarajevo     | 73         | 71         | 29         | 42         | 2        | 73         | - | - | 56         | 26         | 30         | 2        | 2        | -        | -        | -        | -        | 14         | 4         |
| Hadžići             | 18         | 18         | 16         | 2          | -        | 18         | - | - | 15         | 3          | 12         | -        | -        | -        | -        | -        | -        | 6          | -         |
| Iliđža              | 56         | 56         | 27         | 29         | -        | 56         | - | - | 52         | 27         | 25         | 1        | 1        | -        | 1        | 1        | -        | 20         | 4         |
| Ilijaš              | 48         | 48         | 25         | 23         | -        | 48         | - | - | 55         | 24         | 31         | 1        | -        | 1        | 2        | -        | 2        | 3          | 4         |
| Novi Grad Sarajevo  | 124        | 123        | 71         | 52         | 1        | 124        | - | - | 75         | 40         | 35         | 1        | 1        | -        | 1        | 1        | -        | 32         | 6         |
| Novo Sarajevo       | 48         | 48         | 28         | 20         | -        | 48         | - | - | 57         | 25         | 32         | -        | -        | -        | 2        | -        | 2        | 20         | 4         |
| Stari Grad Sarajevo | 31         | 31         | 14         | 17         | -        | 31         | - | - | 54         | 27         | 27         | -        | -        | -        | -        | -        | -        | 6          | 5         |
| Trnovo              | 1          | 1          | 1          | -          | -        | 1          | - | - | 2          | 1          | 1          | -        | -        | -        | -        | -        | -        | 3          | -         |
| Vogošća             | 26         | 26         | 15         | 11         | -        | 26         | - | - | 29         | 14         | 15         | -        | -        | -        | -        | -        | -        | 12         | 4         |

Za period januar / siječanj - novembar / studeni 2023. godine - prvi rezultati

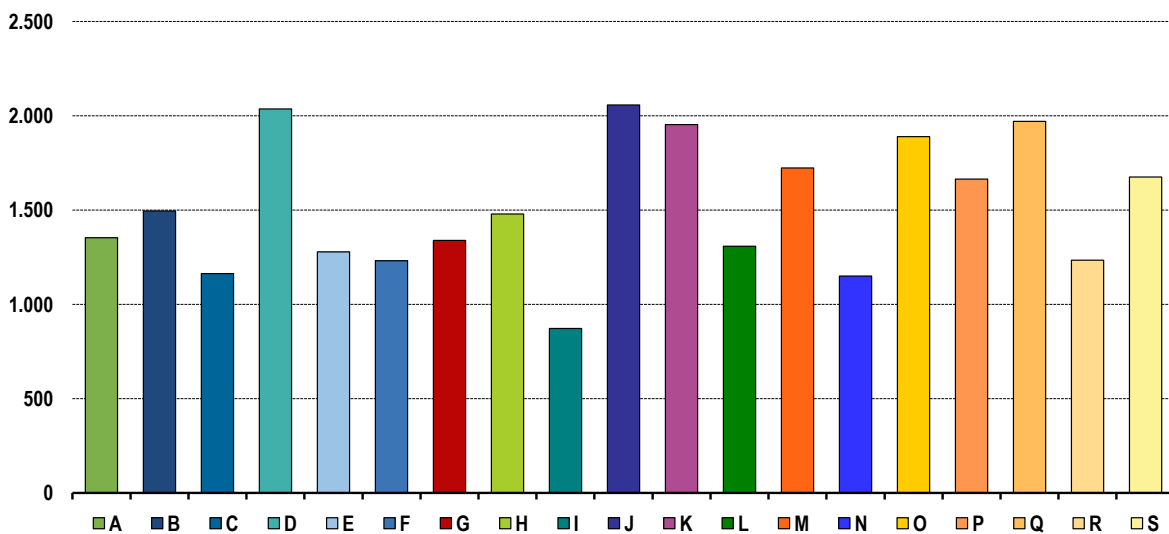
|                     |              |              |              |              |           |              |   |   |              |              |              |           |           |          |           |           |           |              |            |
|---------------------|--------------|--------------|--------------|--------------|-----------|--------------|---|---|--------------|--------------|--------------|-----------|-----------|----------|-----------|-----------|-----------|--------------|------------|
| <b>UKUPNO</b>       | <b>3.660</b> | <b>3.647</b> | <b>1.938</b> | <b>1.709</b> | <b>13</b> | <b>3.660</b> | - | - | <b>3.788</b> | <b>1.819</b> | <b>1.969</b> | <b>22</b> | <b>13</b> | <b>9</b> | <b>68</b> | <b>52</b> | <b>16</b> | <b>2.062</b> | <b>188</b> |
| Centar Sarajevo     | 467          | 461          | 240          | 221          | 6         | 467          | - | - | 602          | 304          | 298          | 13        | 8         | 5        | 7         | 5         | 2         | 289          | 28         |
| Hadžići             | 218          | 218          | 119          | 99           | -         | 218          | - | - | 200          | 95           | 105          | -         | -         | -        | 6         | 6         | -         | 120          | 7          |
| Iliđža              | 707          | 705          | 360          | 345          | 2         | 707          | - | - | 563          | 278          | 285          | 4         | 2         | 2        | 14        | 12        | 2         | 381          | 37         |
| Ilijaš              | 256          | 253          | 143          | 110          | 3         | 256          | - | - | 181          | 96           | 85           | 2         | 1         | 1        | 3         | 1         | 2         | 116          | 8          |
| Novi Grad Sarajevo  | 955          | 954          | 525          | 429          | 1         | 955          | - | - | 991          | 471          | 520          | 2         | 2         | -        | 10        | 8         | 2         | 573          | 44         |
| Novo Sarajevo       | 507          | 507          | 275          | 232          | -         | 507          | - | - | 620          | 271          | 349          | -         | -         | -        | 14        | 8         | 6         | 289          | 28         |
| Stari Grad Sarajevo | 268          | 268          | 128          | 140          | -         | 268          | - | - | 381          | 180          | 201          | -         | -         | -        | 7         | 6         | 1         | 128          | 19         |
| Trnovo              | 16           | 15           | 9            | 6            | 1         | 16           | - | - | 35           | 19           | 16           | -         | -         | -        | -         | -         | -         | 12           | -          |
| Vogošća             | 266          | 266          | 139          | 127          | -         | 266          | - | - | 215          | 105          | 110          | 1         | -         | 1        | 7         | 6         | 1         | 154          | 17         |

PLAĆE

Prosječna mjesečna isplaćena neto i bruto plaća zaposlenih po područjima KD BiH 2010

|                                                                                                      | Prosječna neto plaća u KM |              |              |                            |                            | Prosječna bruto plaća u KM |              |              |                            |                            |
|------------------------------------------------------------------------------------------------------|---------------------------|--------------|--------------|----------------------------|----------------------------|----------------------------|--------------|--------------|----------------------------|----------------------------|
|                                                                                                      | Ø 2022                    | X 2023       | XI 2023      | Index<br>XI 2023<br>Ø 2022 | Index<br>XI 2023<br>X 2023 | Ø 2022                     | X 2023       | XI 2023      | Index<br>XI 2023<br>Ø 2022 | Index<br>XI 2023<br>X 2023 |
| <b>UKUPNO</b>                                                                                        | <b>1.390</b>              | <b>1.586</b> | <b>1.607</b> | <b>115,6</b>               | <b>101,3</b>               | <b>2.179</b>               | <b>2.493</b> | <b>2.531</b> | <b>116,2</b>               | <b>101,5</b>               |
| A Poljoprivreda, šumarstvo i ribolov                                                                 | 1.224                     | 1.391        | 1.353        | 110,5                      | 97,3                       | 1.908                      | 2.175        | 2.115        | 110,8                      | 97,2                       |
| B Vađenje ruda i kamena                                                                              | 1.538                     | 1.499        | 1.495        | 97,2                       | 99,7                       | 2.418                      | 2.343        | 2.338        | 96,7                       | 99,8                       |
| C Prerađivačka industrija                                                                            | 1.009                     | 1.148        | 1.163        | 115,3                      | 101,3                      | 1.548                      | 1.781        | 1.828        | 118,1                      | 102,6                      |
| D Proizvodnja i snabdijevanje električnom energijom, plinom, parom i klimatizacija                   | 1.861                     | 2.020        | 2.036        | 109,4                      | 100,8                      | 3.217                      | 3.624        | 3.651        | 113,5                      | 100,7                      |
| E Snabdijevanje vodom; uklanjanje otpadnih voda, upravljanje otpadom te djelatnosti sanacije okoliša | 1.147                     | 1.345        | 1.278        | 111,4                      | 95,0                       | 1.760                      | 2.086        | 1.978        | 112,4                      | 94,8                       |
| F Građevinarstvo                                                                                     | 1.055                     | 1.262        | 1.231        | 116,7                      | 97,5                       | 1.643                      | 1.979        | 1.933        | 117,7                      | 97,7                       |
| G Trgovina na veliko i na malo; popravak motornih vozila i motocikala                                | 1.134                     | 1.272        | 1.339        | 118,1                      | 105,3                      | 1.759                      | 1.977        | 2.084        | 118,5                      | 105,4                      |
| H Prijevoz i skladištenje                                                                            | 1.249                     | 1.394        | 1.479        | 118,4                      | 106,1                      | 1.933                      | 2.167        | 2.299        | 118,9                      | 106,1                      |
| I Djelatnosti pružanja smještaja te pripreme i usluživanja hrane (hotelijerstvo i ugostiteljstvo)    | 730                       | 856          | 872          | 119,5                      | 101,9                      | 1.121                      | 1.303        | 1.328        | 118,5                      | 101,9                      |
| J Informacije i komunikacije                                                                         | 1.679                     | 1.995        | 2.057        | 122,5                      | 103,1                      | 2.641                      | 3.127        | 3.204        | 121,3                      | 102,5                      |
| K Finansijske djelatnosti i djelatnosti osiguranja                                                   | 1.853                     | 1.973        | 1.953        | 105,4                      | 99,0                       | 2.938                      | 3.125        | 3.126        | 106,4                      | 100,0                      |
| L Poslovanje nekretninama                                                                            | 1.192                     | 1.317        | 1.308        | 109,7                      | 99,3                       | 1.863                      | 2.062        | 2.048        | 109,9                      | 99,3                       |
| M Stručne, naučne i tehničke djelatnosti                                                             | 1.472                     | 1.672        | 1.723        | 117,1                      | 103,1                      | 2.322                      | 2.618        | 2.701        | 116,3                      | 103,2                      |
| N Administrativne i pomoćne uslužne djelatnosti                                                      | 951                       | 1.142        | 1.150        | 120,9                      | 100,7                      | 1.473                      | 1.789        | 1.801        | 122,3                      | 100,7                      |
| O Javna uprava i odbrana; obavezno socijalno osiguranje                                              | 1.644                     | 1.873        | 1.889        | 114,9                      | 100,9                      | 2.587                      | 2.953        | 2.978        | 115,1                      | 100,8                      |
| P Obrazovanje                                                                                        | 1.450                     | 1.626        | 1.664        | 114,8                      | 102,3                      | 2.277                      | 2.561        | 2.622        | 115,2                      | 102,4                      |
| Q Djelatnosti zdravstvene i socijalne zaštite                                                        | 1.673                     | 2.089        | 1.970        | 117,8                      | 94,3                       | 2.620                      | 3.275        | 3.098        | 118,2                      | 94,6                       |
| R Umjetnost, zabava i rekreacija                                                                     | 1.169                     | 1.230        | 1.234        | 105,6                      | 100,3                      | 1.815                      | 1.922        | 1.926        | 106,1                      | 100,2                      |
| S Ostale uslužne djelatnosti                                                                         | 1.537                     | 1.674        | 1.675        | 109,0                      | 100,1                      | 2.399                      | 2.626        | 2.627        | 109,5                      | 100,0                      |

Prosječna neto plaća u KM, novembar / studeni 2023.



## Proizvodnja, prodaja i zalihe šumskih sortimenata

Novembar / Studeni 2023. godine

000 m<sup>3</sup>

|                                          | Proizvodnja |           |            |            | Prodaja    |            | Zalihe<br>(stanje<br>krajem<br>mjeseca)<br>2023 |
|------------------------------------------|-------------|-----------|------------|------------|------------|------------|-------------------------------------------------|
|                                          | XI          |           | I - XI     |            | I - XI     |            |                                                 |
|                                          | 2022        | 2023      | 2022       | 2023       | 2022       | 2023       |                                                 |
| <b>UKUPNO</b>                            | <b>14</b>   | <b>11</b> | <b>144</b> | <b>127</b> | <b>144</b> | <b>128</b> | <b>4</b>                                        |
| Trupci četinarā/četinjača                | 4           | 5         | 51         | 55         | 51         | 54         | 2                                               |
| Jamsko drvo četinarā/četinjača           | 0           | 1         | 5          | 6          | 6          | 6          | 0                                               |
| Ostalo dugo drvo četinarā/četinjača      | -           | -         | -          | 0          | -          | 0          | -                                               |
| Prostorno drvo četinarā/četinjača        | 1           | 2         | 15         | 18         | 15         | 18         | 1                                               |
| Trupci liščara/listača                   | 2           | 1         | 15         | 11         | 15         | 12         | 0                                               |
| Jamsko drvo liščara/listača              | -           | -         | -          | -          | -          | -          | -                                               |
| Ostalo dugo drvo liščara/listača         | -           | -         | -          | -          | -          | -          | -                                               |
| Prostorno drvo liščara/listača           | -           | -         | -          | -          | -          | -          | -                                               |
| Ogrjevno drvo četinarā/četinjača         | -           | -         | -          | -          | -          | -          | -                                               |
| Ogrjevno drvo liščara/listača            | 6           | 3         | 57         | 37         | 57         | 38         | 1                                               |
| Ostalo grubo obrađeno drvo <sup>1)</sup> | -           | -         | -          | -          | -          | -          | -                                               |

<sup>1)</sup> Uključuje sitno tehničko drvo, cijepane drvene motke i kolje

**INDUSTRIJA**
**Indeks obima industrijske proizvodnje**

Novembar / Studeni 2023. godine

|                                                                                                                     | <u>XI 2023</u><br>Ø 2022 | <u>XI 2023</u><br>X 2023 | <u>XI 2023</u><br>XI 2022 | <u>I - XI 2023</u><br>I - XI 2022 |
|---------------------------------------------------------------------------------------------------------------------|--------------------------|--------------------------|---------------------------|-----------------------------------|
| <b>INDUSTRIJA UKUPNO</b>                                                                                            | <b>116,6</b>             | <b>109,5</b>             | <b>110,6</b>              | <b>98,9</b>                       |
| <b>PREMA GLAVNIM INDUSTRIJSKIM GRUPACIJAMA</b>                                                                      |                          |                          |                           |                                   |
| AI Intermedijarni proizvodi                                                                                         | 97,5                     | 97,6                     | 96,1                      | 93,4                              |
| AE Energija                                                                                                         | 111,2                    | 137,2                    | 103,5                     | 99,2                              |
| BB Kapitalni proizvodi                                                                                              | 123,8                    | 106,3                    | 116,5                     | 100,1                             |
| CD Trajni proizvodi za široku potrošnju                                                                             | 61,3                     | 98,0                     | 71,1                      | 69,0                              |
| CN Netrajni proizvodi za široku potrošnju                                                                           | 130,3                    | 106,5                    | 120,5                     | 104,5                             |
| <b>PREMA PODRUČJIMA I OBLASTIMA KD-a</b>                                                                            |                          |                          |                           |                                   |
| <b>B VAĐENJE RUDA I KAMENA</b>                                                                                      | <b>86,0</b>              | <b>80,1</b>              | <b>64,5</b>               | <b>83,7</b>                       |
| 08 Vađenje ostalih ruda i kamena                                                                                    | 86,0                     | 80,1                     | 64,5                      | 83,7                              |
| <b>C PRERAĐIVAČKA INDUSTRIJA</b>                                                                                    | <b>117,8</b>             | <b>104,7</b>             | <b>112,4</b>              | <b>98,9</b>                       |
| 10 Proizvodnja prehrambenih proizvoda                                                                               | 99,4                     | 119,6                    | 99,3                      | 91,3                              |
| 11 Proizvodnja pića                                                                                                 | 88,2                     | 108,5                    | 104,8                     | 103,5                             |
| 14 Proizvodnja odjeće                                                                                               | 76,8                     | 94,4                     | 50,8                      | 124,0                             |
| 15 Proizvodnja kože i srodnih proizvoda                                                                             | 84,4                     | 95,7                     | 87,2                      | 86,6                              |
| 16 Prerada drva i proizvoda od drva i pluta, osim namještaja; proizvodnja predmeta od slame i pletarskih materijala | 90,9                     | 107,2                    | 81,5                      | 87,0                              |
| 17 Proizvodnja papira i proizvoda od papira                                                                         | 74,0                     | 95,5                     | 85,4                      | 78,3                              |
| 18 Štampanje i umnožavanje snimljenih zapisa                                                                        | 91,6                     | 131,1                    | 103,5                     | 78,5                              |
| 19 Proizvodnja koksa i rafiniranih proizvoda                                                                        | 76,9                     | -*                       | 166,7                     | 138,6                             |
| 20 Proizvodnja hemikalija i hemijskih proizvoda                                                                     | 145,8                    | 129,6                    | 142,3                     | 108,7                             |
| 21 Proizvodnja osnovnih farmaceutskih proizvoda i farmaceutskih preparata                                           | 185,1                    | 100,2                    | 139,6                     | 119,0                             |
| 22 Proizvodnja proizvoda od gume i plastičnih masa                                                                  | 120,9                    | 91,8                     | 114,9                     | 114,1                             |
| 23 Proizvodnja ostalih nemetalnih mineralnih proizvoda                                                              | 88,1                     | 81,9                     | 91,9                      | 96,0                              |
| 24 Proizvodnja baznih metala                                                                                        | 63,0                     | 81,9                     | 77,1                      | 74,0                              |
| 25 Proizvodnja gotovih metalnih proizvoda, osim mašina i opreme                                                     | 123,3                    | 106,4                    | 111,8                     | 95,2                              |
| 26 Proizvodnja računara te elektroničkih i optičkih proizvoda                                                       | 118,7                    | 123,1                    | 131,4                     | 82,7                              |
| 27 Proizvodnja električne opreme                                                                                    | 91,8                     | 114,0                    | 86,7                      | 84,4                              |
| 28 Proizvodnja mašina i uređaja, d. n.                                                                              | 127,9                    | 81,8                     | 100,1                     | 121,0                             |
| 29 Proizvodnja motornih vozila, prikolica i poluprikolica                                                           | 116,6                    | 103,1                    | 106,3                     | 113,4                             |
| 31 Proizvodnja namještaja                                                                                           | 61,3                     | 98,0                     | 71,1                      | 69,0                              |
| 32 Ostala prerađivačka industrija                                                                                   | 110,3                    | 125,5                    | 125,8                     | 114,2                             |
| 33 Popravak i instaliranje mašina i opreme                                                                          | 114,2                    | 98,3                     | 112,8                     | 102,5                             |
| <b>D PROIZVODNJA I SNABDIJEVANJE/OPSKRBA ELEKTRIČNOM ENERGIJOM I PLINOM (OSIM 35.3)<sup>1</sup></b>                 | <b>111,2</b>             | <b>137,2</b>             | <b>103,5</b>              | <b>99,1</b>                       |
| 35 Proizvodnja i snabdijevanje/opskrba električnom energijom i plinom (osim 35.3) <sup>1</sup>                      | 111,2                    | 137,2                    | 103,5                     | 99,1                              |
| 1) Grana djelatnosti 35.3, Proizvodnja i snabdijevanje/opskrba parom i klimatizacija                                |                          |                          |                           |                                   |
| -* Indeks veći od 300,0                                                                                             |                          |                          |                           |                                   |

## VANJSKA TRGOVINA

Izvoz po područjima klasifikacije  
djelatnosti KD BiH 2010  
u 000 KMUvoz po područjima klasifikacije  
djelatnosti KD BiH 2010  
u 000 KM

|                                                                                                   | X 2023         | XI 2023        | XI 2023<br>X 2023 | I - XI<br>2022   | I - XI<br>2023   | I-XI 2023<br>I-XI 2022 | X 2023         | XI 2023        | XI 2023<br>X 2023 | I - XI<br>2022   | I - XI<br>2023   | I-XI 2023<br>I-XI 2022 |
|---------------------------------------------------------------------------------------------------|----------------|----------------|-------------------|------------------|------------------|------------------------|----------------|----------------|-------------------|------------------|------------------|------------------------|
| <b>UKUPNO</b>                                                                                     | <b>145.370</b> | <b>156.352</b> | <b>107,6</b>      | <b>1.820.947</b> | <b>1.679.794</b> | <b>92,2</b>            | <b>615.212</b> | <b>584.209</b> | <b>95,0</b>       | <b>6.399.420</b> | <b>6.291.354</b> | <b>98,3</b>            |
| A Poljoprivreda, šumarstvo<br>i ribarstvo                                                         | 1.683          | 1.328          | 78,9              | 15.629           | 10.368           | 66,3                   | 9.228          | 8.419          | 91,2              | 109.798          | 111.592          | 101,6                  |
| B Vađenje rude i kamena                                                                           | -              | 0              | -                 | 1.790            | 245              | 13,7                   | 3.712          | 6.628          | 178,6             | 118.824          | 120.470          | 101,4                  |
| C Prerađivačka industrija                                                                         | 119.498        | 131.578        | 110,1             | 1.161.224        | 1.207.184        | 104,0                  | 594.209        | 557.553        | 93,8              | 5.921.514        | 5.909.281        | 99,8                   |
| D Proizvodnja i snabdijevanje<br>električnom energijom,<br>gasom/plinom, parom<br>i klimatizacija | 12.113         | 10.342         | 85,4              | 485.275          | 336.691          | 69,4                   | 6.240          | 10.157         | 162,8             | 208.618          | 133.231          | 63,9                   |
| Ostalo                                                                                            | 12.067         | 13.084         | 108,4             | 153.804          | 125.158          | 81,4                   | 1.823          | 1.452          | 79,6              | 16.737           | 16.781           | 100,3                  |
| Nerazvrstano po kategorijama                                                                      | 10             | 20             | 206,3             | 3.224            | 148              | 4,6                    | -              | -              | -                 | 23.928           | -                | -                      |

Izvor: Baza podataka Uprave za indirektno/neizravno oporezivanje BiH

Prethodni podaci

Izvoz po sektorima i odsjecima  
SMTK - Rev. 4  
u 000 KMUvoz po sektorima i odsjecima  
SMTK - Rev. 4  
u 000 KM

|                                              | X 2023         | XI 2023        | XI 2023<br>X 2023 | I - XI<br>2022   | I - XI<br>2023   | I-XI 2023<br>I-XI 2022 | X 2023         | XI 2023        | XI 2023<br>X 2023 | I - XI<br>2022   | I - XI<br>2023   | I-XI 2023<br>I-XI 2022 |
|----------------------------------------------|----------------|----------------|-------------------|------------------|------------------|------------------------|----------------|----------------|-------------------|------------------|------------------|------------------------|
| <b>UKUPNO</b>                                | <b>145.370</b> | <b>156.352</b> | <b>107,6</b>      | <b>1.820.947</b> | <b>1.679.794</b> | <b>92,2</b>            | <b>615.212</b> | <b>584.209</b> | <b>95,0</b>       | <b>6.399.420</b> | <b>6.291.354</b> | <b>98,3</b>            |
| 0 HRANA I ŽIVE ŽIVOTINJE                     | 13.280         | 13.544         | 102,0             | 135.888          | 138.349          | 101,8                  | 44.689         | 47.148         | 105,5             | 454.995          | 485.794          | 106,8                  |
| 00 Žive životinje                            | 1              | 2              | 200,0             | 6                | 9                | 150,0                  | 414            | 416            | 100,5             | 7.936            | 8.149            | 102,7                  |
| 01 Meso i mesne prerađevine                  | 4.925          | 5.200          | 105,6             | 68.202           | 62.175           | 91,2                   | 6.709          | 7.963          | 118,7             | 73.534           | 69.456           | 94,5                   |
| 02 Mlijeko, mliječne prerađevine i jaja      | 125            | 126            | 100,8             | 2.277            | 1.689            | 74,2                   | 3.530          | 2.956          | 83,7              | 31.412           | 31.313           | 99,7                   |
| 03 Ribe, vodozemci i njihove<br>prerađevine  | 729            | 852            | 116,9             | 8.065            | 9.340            | 115,8                  | 1.275          | 1.694          | 132,9             | 11.074           | 13.196           | 119,2                  |
| 04 Žitarice i proizvodi od žitarica          | 3.589          | 3.667          | 102,2             | 25.482           | 33.340           | 130,8                  | 7.128          | 6.631          | 93,0              | 59.436           | 69.054           | 116,2                  |
| 05 Voće i povrće                             | 2.116          | 2.091          | 98,8              | 19.227           | 14.992           | 78,0                   | 6.741          | 7.335          | 108,8             | 80.284           | 84.660           | 105,5                  |
| 06 Šećer, šećerne prerađevine i med          | 33             | 22             | 66,7              | 459              | 344              | 74,9                   | 2.015          | 2.179          | 108,1             | 17.715           | 19.556           | 110,4                  |
| 07 Kafa, čaj, kakao i začini                 | 465            | 255            | 54,8              | 2.020            | 2.177            | 107,8                  | 5.049          | 5.641          | 111,7             | 54.565           | 57.860           | 106,0                  |
| 08 Hrana za životinje                        | 405            | 359            | 88,6              | 1.469            | 3.173            | 216,0                  | 1.676          | 1.557          | 92,9              | 19.694           | 22.316           | 113,3                  |
| 09 Ostali jestivi proizvodi                  | 892            | 970            | 108,7             | 8.681            | 11.110           | 128,0                  | 10.152         | 10.776         | 106,1             | 99.345           | 110.234          | 111,0                  |
| 1 PIČA I DUHAN                               | 1.098          | 598            | 54,5              | 8.861            | 5.067            | 57,2                   | 23.314         | 20.009         | 85,8              | 178.806          | 240.417          | 134,5                  |
| 11 Pića                                      | 1.098          | 598            | 54,5              | 3.360            | 4.696            | 139,8                  | 9.894          | 9.408          | 95,1              | 94.964           | 121.003          | 127,4                  |
| 12 Duhan i proizvodi od duhana               | -              | -              | -                 | 5.501            | 371              | 6,7                    | 13.420         | 10.601         | 79,0              | 83.842           | 119.414          | 142,4                  |
| 2 SIROVE MATERIJNE NEJESTIVE,<br>OSIM GORIVA | 16.056         | 16.774         | 104,5             | 198.858          | 160.711          | 80,8                   | 3.600          | 2.851          | 79,2              | 26.372           | 29.992           | 113,7                  |
| 21 Sirove kože i sirovo krzno                | -              | 49             | -                 | 551              | 399              | 72,4                   | -              | -              | -                 | -                | -                | -                      |
| 22 Uljano sjemenje i plodovi                 | 7              | -              | -                 | 153              | 85               | 55,6                   | 414            | 309            | 74,6              | 2.044            | 2.380            | 116,4                  |
| 23 Sirovi i sintetički kaučuk                | -              | -              | -                 | 7                | -                | -                      | 28             | 54             | 192,9             | 287              | 604              | 210,5                  |
| 24 Drvo i pluta                              | 3.711          | 3.344          | 90,1              | 40.136           | 31.763           | 79,1                   | 972            | 1.001          | 103,0             | 7.767            | 8.071            | 103,9                  |
| 25 Celuloza i papirni otpaci                 | 14             | 11             | 78,6              | 255              | 226              | 88,6                   | 12             | 2              | 16,7              | 14               | 68               | 485,7                  |
| 26 Sirova tekstilna vlakna i njihovi otpaci  | 2              | -              | -                 | 168              | 50               | 29,8                   | 367            | 438            | 119,3             | 2.773            | 3.110            | 112,2                  |
| 27 Prirodna đubriva i minerali osim goriva   | 14             | 21             | 150,0             | 1.842            | 330              | 17,9                   | 465            | 424            | 91,2              | 4.341            | 4.480            | 103,2                  |
| 28 Metalne rude i otpaci od metala           | 11.958         | 12.916         | 108,0             | 152.254          | 123.479          | 81,1                   | 310            | -              | -                 | 442              | 1.027            | 232,4                  |
| 29 Sirovine biljne i životinjske, ostale     | 350            | 433            | 123,7             | 3.492            | 4.379            | 125,4                  | 1.032          | 623            | 60,4              | 8.704            | 10.252           | 117,8                  |



## VANJSKA TRGOVINA

Izvoz po sektorima i odsjecima  
SMTK - Rev. 4 (nastavak)  
u 000 KMUvoz po sektorima i odsjecima  
SMTK - Rev. 4 (nastavak)  
u 000 KM

|                                                                 | X 2023 | XI 2023 | XI 2023<br>X 2023 | I - XI<br>2022 | I - XI<br>2023 | I-XI 2023<br>I-XI 2022 | X 2023  | XI 2023 | XI 2023<br>X 2023 | I - XI<br>2022 | I - XI<br>2023 | I-XI 2023<br>I-XI 2022 |
|-----------------------------------------------------------------|--------|---------|-------------------|----------------|----------------|------------------------|---------|---------|-------------------|----------------|----------------|------------------------|
| 3 MINERALNA GORIVA, MAZIVA I SRODNI PROIZVODI                   | 12.113 | 10.535  | 87,0              | 486.109        | 336.898        | 69,3                   | 152.709 | 130.428 | 85,4              | 2.096.189      | 1.601.696      | 76,4                   |
| 32 Ugalj, koks i briketi                                        | -      | -       | -                 | 11             | -              | -                      | 7       | 75      | -                 | 637            | 651            | 102,2                  |
| 33 Nafta i derivati od nafte                                    | -      | 193     | -                 | 823            | 207            | 25,2                   | 136.771 | 107.907 | 78,9              | 1.714.976      | 1.310.790      | 76,4                   |
| 34 Prirodni i industrijski gas                                  | -      | -       | -                 | -              | -              | -                      | 9.691   | 12.289  | 126,8             | 171.958        | 157.024        | 91,3                   |
| 35 Električna energija                                          | 12.113 | 10.342  | 85,4              | 485.275        | 336.691        | 69,4                   | 6.240   | 10.157  | 162,8             | 208.618        | 133.231        | 63,9                   |
| 4 ULJA, MASTI I VOSKOVI ŽIVOTINJSKOG ILI BILJNOG PORIJEKLA      | 69     | 7       | 10,1              | 433            | 312            | 72,1                   | 993     | 1.148   | 115,6             | 19.696         | 12.892         | 65,5                   |
| 41 Životinjska ulja i masti                                     | 54     | 5       | 9,3               | 84             | 140            | 166,7                  | 94      | 241     | 256,4             | 1.041          | 1.562          | 150,0                  |
| 42 Biljna ulja i masti, sirova i rafinirana                     | 3      | 2       | 66,7              | 313            | 35             | 11,2                   | 721     | 641     | 88,9              | 14.970         | 8.527          | 57,0                   |
| 43 Prerađena biljna i životinjska ulja i masnoće                | 12     | -       | -                 | 36             | 137            | 380,6                  | 178     | 266     | 149,4             | 3.685          | 2.803          | 76,1                   |
| 5 HEMIJSKI/KEMIJSKI PROIZVODI                                   | 26.723 | 26.124  | 97,8              | 158.903        | 168.906        | 106,3                  | 69.146  | 73.864  | 106,8             | 671.656        | 745.962        | 111,1                  |
| 51 Organske hemikalije/kemikalije                               | -      | -       | -                 | 2.903          | 520            | 17,9                   | 2.472   | 2.676   | 108,3             | 22.529         | 28.837         | 128,0                  |
| 52 Anorganske hemikalije/kemikalije                             | 4.396  | 3.555   | 80,9              | 65.225         | 45.793         | 70,2                   | 778     | 823     | 105,8             | 9.947          | 10.675         | 107,3                  |
| 53 Boje i štavila                                               | 559    | 557     | 99,6              | 3.690          | 4.500          | 122,0                  | 4.982   | 4.779   | 95,9              | 52.534         | 58.032         | 110,5                  |
| 54 Medicinski i farmaceutski proizvodi                          | 19.864 | 20.067  | 101,0             | 72.379         | 100.479        | 138,8                  | 20.826  | 23.069  | 110,8             | 187.594        | 219.185        | 116,8                  |
| 55 Toaletni proizvodi i proizvodi za čišćenje                   | 261    | 170     | 65,1              | 2.153          | 2.259          | 104,9                  | 17.845  | 16.794  | 94,1              | 160.696        | 185.099        | 115,2                  |
| 56 Vještačka đubriva                                            | -      | -       | -                 | -              | -              | -                      | 165     | 88      | 53,3              | 2.619          | 1.751          | 66,9                   |
| 57 Plastične mase u primarnim oblicima                          | 53     | 91      | 171,7             | 1.057          | 1.129          | 106,8                  | 5.927   | 6.108   | 103,1             | 66.791         | 57.804         | 86,5                   |
| 58 Plastične mase, ne-primarni oblici                           | 952    | 1.060   | 111,3             | 8.257          | 11.568         | 140,1                  | 9.623   | 9.549   | 99,2              | 97.061         | 97.943         | 100,9                  |
| 59 Ostale hemikalije/kemikalije                                 | 638    | 624     | 97,8              | 3.239          | 2.658          | 82,1                   | 6.528   | 9.978   | 152,8             | 71.885         | 86.636         | 120,5                  |
| 6 INDUSTRIJSKI PROIZVODI, RAZVRSTANI UGLAVNOM PO VRSTI SIROVINA | 20.204 | 21.006  | 104,0             | 284.090        | 244.578        | 86,1                   | 89.986  | 82.535  | 91,7              | 913.528        | 823.387        | 90,1                   |
| 61 Koža, krzno i proizvodi od kože i krzna                      | 11     | 149     | -                 | 304            | 231            | 76,0                   | 580     | 591     | 101,9             | 3.964          | 3.852          | 97,2                   |
| 62 Guma i gumeni proizvodi                                      | 31     | 13      | 41,9              | 295            | 363            | 123,1                  | 4.539   | 3.329   | 73,3              | 26.721         | 29.093         | 108,9                  |
| 63 Proizvodi od drveta, osim namještaja                         | 889    | 1.043   | 117,3             | 16.724         | 14.705         | 87,9                   | 6.043   | 6.519   | 107,9             | 64.463         | 66.208         | 102,7                  |
| 64 Papir, ljepenka i ostali slični proizvodi                    | 283    | 203     | 71,7              | 2.624          | 2.218          | 84,5                   | 8.635   | 6.778   | 78,5              | 91.301         | 86.744         | 95,0                   |
| 65 Predivo, tkanine i tekstilni proizvodi                       | 924    | 1.117   | 120,9             | 9.429          | 9.712          | 103,0                  | 5.778   | 5.834   | 101,0             | 59.474         | 56.954         | 95,8                   |
| 66 Proizvodi od nemetalnih minerala                             | 2.565  | 2.068   | 80,6              | 18.352         | 22.105         | 120,5                  | 9.464   | 8.002   | 84,6              | 78.458         | 85.141         | 108,5                  |
| 67 Željezo i čelik                                              | 995    | 808     | 81,2              | 22.373         | 14.592         | 65,2                   | 28.594  | 29.017  | 101,5             | 308.373        | 241.558        | 78,3                   |
| 68 Obojeni metali                                               | 129    | 126     | 97,7              | 827            | 1.187          | 143,5                  | 6.475   | 6.058   | 93,6              | 50.925         | 70.755         | 138,9                  |
| 69 Metalni proizvodi                                            | 14.377 | 15.479  | 107,7             | 213.162        | 179.465        | 84,2                   | 19.878  | 16.407  | 82,5              | 229.849        | 183.082        | 79,7                   |
| 7 MAŠINE/STROJEVI I TRANSPORTNA SREDSTVA                        | 21.603 | 33.787  | 156,4             | 186.957        | 229.511        | 122,8                  | 149.113 | 155.318 | 104,2             | 1.307.581      | 1.587.857      | 121,4                  |
| 71 Pogonske mašine i oprema                                     | 85     | 108     | 127,1             | 1.849          | 1.276          | 69,0                   | 1.916   | 1.797   | 93,8              | 70.917         | 64.463         | 90,9                   |
| 72 Mašine specijalizirane za određene industrije                | 1.506  | 5.243   | 348,1             | 23.756         | 22.614         | 95,2                   | 9.385   | 9.650   | 102,8             | 84.874         | 116.047        | 136,7                  |
| 73 Mašine za obradu metala                                      | 533    | 398     | 74,7              | 4.004          | 5.168          | 129,1                  | 4.240   | 3.865   | 91,2              | 29.705         | 28.208         | 95,0                   |
| 74 Ostale industrijske mašine i dijelovi                        | 7.076  | 7.240   | 102,3             | 45.394         | 60.320         | 132,9                  | 24.325  | 20.980  | 86,2              | 196.128        | 244.322        | 124,6                  |
| 75 Kancelarijske mašine i mašine za automatsku obradu podataka  | 948    | 403     | 42,5              | 6.608          | 11.398         | 172,5                  | 11.377  | 12.597  | 110,7             | 108.153        | 109.865        | 101,6                  |
| 76 Telekomunikacijski aparati i aparati za snimanje zvuka       | 357    | 506     | 141,7             | 4.594          | 3.913          | 85,2                   | 23.344  | 23.750  | 101,7             | 178.165        | 200.332        | 112,4                  |
| 77 Električne mašine, aparati i uređaji                         | 1.078  | 1.467   | 136,1             | 19.444         | 15.747         | 81,0                   | 27.268  | 32.766  | 120,2             | 250.699        | 285.514        | 113,9                  |
| 78 Drumska vozila                                               | 9.835  | 18.373  | 186,8             | 80.977         | 108.369        | 133,8                  | 44.903  | 45.986  | 102,4             | 385.184        | 528.716        | 137,3                  |
| 79 Ostala transportna vozila                                    | 185    | 49      | 26,5              | 331            | 706            | 213,3                  | 2.355   | 3.927   | 166,8             | 3.756          | 10.390         | 276,6                  |
| 8 RAZNI INDUSTRIJSKI PROIZVODI                                  | 34.214 | 33.792  | 98,8              | 357.304        | 395.080        | 110,6                  | 81.388  | 70.902  | 87,1              | 705.414        | 762.547        | 108,1                  |
| 81 Montažne zgrade, sanitarni, rasvjetni i grijajući uređaji    | 2.031  | 611     | 30,1              | 3.809          | 10.641         | 279,4                  | 2.650   | 3.409   | 128,6             | 32.457         | 26.763         | 82,5                   |
| 82 Namještaj i njegovi dijelovi                                 | 17.390 | 19.449  | 111,8             | 232.121        | 216.346        | 93,2                   | 8.708   | 10.176  | 116,9             | 81.507         | 91.089         | 111,8                  |
| 83 Torbe, tašne, nesese i slični proizvodi                      | 48     | 41      | 85,4              | 185            | 316            | 170,8                  | 1.534   | 1.296   | 84,5              | 15.914         | 16.810         | 105,6                  |
| 84 Odjeća                                                       | 1.987  | 3.326   | 167,4             | 5.992          | 15.016         | 250,6                  | 33.803  | 25.710  | 76,1              | 270.990        | 298.356        | 110,1                  |
| 85 Obuća                                                        | 835    | 1.085   | 129,9             | 7.472          | 9.274          | 124,1                  | 8.251   | 5.107   | 61,9              | 64.601         | 74.943         | 116,0                  |
| 87 Naučni i kontrolni instrumenti                               | 685    | 1.122   | 163,8             | 6.878          | 7.066          | 102,7                  | 7.184   | 8.414   | 117,1             | 70.471         | 76.730         | 108,9                  |
| 88 Fotografski i optički proizvodi, satovi                      | 10     | 5       | 50,0              | 33             | 192            | 581,8                  | 1.354   | 1.342   | 99,1              | 12.939         | 14.566         | 112,6                  |
| 89 Ostali industrijski proizvodi                                | 11.228 | 8.153   | 72,6              | 100.814        | 136.229        | 135,1                  | 17.904  | 15.448  | 86,3              | 156.535        | 163.290        | 104,3                  |
| 9 Proizvodi, nerazvrstani po kategorijama                       | 10     | 185     | -                 | 3.544          | 382            | 10,8                   | 274     | 6       | 2,2               | 25.183         | 810            | 3,2                    |

Izvor: Baza podataka Uprave za indirektno/neizravno oporezivanje BiH

Prethodni podaci

Izvoz prema međunarodnoj klasifikaciji  
Ekonomске namjene proizvoda (BEC) Rev. 4

u 000 KM

Uvoz prema međunarodnoj klasifikaciji  
Ekonomске namjene proizvoda (BEC) Rev. 4

u 000 KM

|                                                                         | X 2023         | XI 2023        | $\frac{XI\ 2023}{X\ 2023}$ | I - XI<br>2022   | I - XI<br>2023   | $\frac{I-XI\ 2023}{I-XI\ 2022}$ | X 2023         | XI 2023        | $\frac{XI\ 2023}{X\ 2023}$ | I - XI<br>2022   | I - XI<br>2023   | $\frac{I-XI\ 2023}{I-XI\ 2022}$ |
|-------------------------------------------------------------------------|----------------|----------------|----------------------------|------------------|------------------|---------------------------------|----------------|----------------|----------------------------|------------------|------------------|---------------------------------|
| <b>UKUPNO</b>                                                           | <b>145.370</b> | <b>156.352</b> | <b>107,6</b>               | <b>1.820.947</b> | <b>1.679.794</b> | <b>92,2</b>                     | <b>615.212</b> | <b>584.209</b> | <b>95,0</b>                | <b>6.399.420</b> | <b>6.291.354</b> | <b>98,3</b>                     |
| 1. Hrana i pića                                                         | 13.989         | 13.784         | 98,5                       | 138.419          | 140.047          | 101,2                           | 52.474         | 54.000         | 102,9                      | 531.045          | 574.088          | 108,1                           |
| 2. Industrijski materijali                                              | 46.771         | 45.684         | 97,7                       | 587.716          | 503.187          | 85,6                            | 132.949        | 131.546        | 98,9                       | 1.364.004        | 1.315.274        | 96,4                            |
| 3. Goriva i maziva                                                      | 13.035         | 11.244         | 86,3                       | 490.195          | 341.504          | 69,7                            | 152.759        | 130.536        | 85,5                       | 2.092.916        | 1.597.724        | 76,3                            |
| 4. Kapitalni proizvodi (osim transportnih sredstava), dijelovi i pribor | 12.679         | 17.052         | 134,5                      | 118.796          | 133.042          | 112,0                           | 95.836         | 98.185         | 102,5                      | 884.199          | 1.012.461        | 114,5                           |
| 5. Transportna sredstva, njihovi dijelovi i pribor                      | 10.465         | 18.918         | 180,8                      | 85.008           | 114.438          | 134,6                           | 52.248         | 54.659         | 104,6                      | 420.532          | 574.941          | 136,7                           |
| 6. Proizvodi za široku potrošnju                                        | 41.355         | 45.603         | 110,3                      | 326.238          | 352.517          | 108,1                           | 128.946        | 115.283        | 89,4                       | 1.074.214        | 1.212.466        | 112,9                           |
| 7. Proizvodi, drugdje nspomenuti                                        | 7.076          | 4.067          | 57,5                       | 74.575           | 95.059           | 127,5                           | -              | -              | -                          | 32.510           | 4.400            | 13,5                            |

Izvor: Baza podataka Uprave za indirektno/neizravno oporezivanje BiH

Prethodni podaci

Izvoz po zemljama prema geografskim  
zonama  
u 000 KMUvoz po zemljama prema geografskim  
zonama  
u 000 KM

|                    | X 2023         | XI 2023        | $\frac{XI\ 2023}{X\ 2023}$ | I - XI<br>2022   | I - XI<br>2023   | $\frac{I-XI\ 2023}{I-XI\ 2022}$ | X 2023         | XI 2023        | $\frac{XI\ 2023}{X\ 2023}$ | I - XI<br>2022   | I - XI<br>2023   | $\frac{I-XI\ 2023}{I-XI\ 2022}$ |
|--------------------|----------------|----------------|----------------------------|------------------|------------------|---------------------------------|----------------|----------------|----------------------------|------------------|------------------|---------------------------------|
| <b>UKUPNO</b>      | <b>145.370</b> | <b>156.352</b> | <b>107,6</b>               | <b>1.820.947</b> | <b>1.679.794</b> | <b>92,2</b>                     | <b>615.212</b> | <b>584.209</b> | <b>95,0</b>                | <b>6.399.420</b> | <b>6.291.354</b> | <b>98,3</b>                     |
| ZEMLJE EU          | 88.650         | 89.547         | 101,0                      | 1.069.456        | 1.009.670        | 94,4                            | 350.199        | 347.470        | 99,2                       | 3.758.950        | 3.611.363        | 96,1                            |
| Austrija           | 3.869          | 3.956          | 102,2                      | 50.243           | 41.260           | 82,1                            | 8.800          | 9.413          | 107,0                      | 153.870          | 96.433           | 62,7                            |
| Belgija            | 779            | 732            | 94,0                       | 16.765           | 11.692           | 69,7                            | 4.202          | 5.151          | 122,6                      | 73.275           | 59.654           | 81,4                            |
| Bugarska           | 6.428          | 5.015          | 78,0                       | 11.641           | 44.109           | 378,9                           | 1.464          | 1.845          | 126,0                      | 18.177           | 16.604           | 91,3                            |
| Češka              | 2.056          | 1.531          | 74,5                       | 21.366           | 18.194           | 85,2                            | 16.486         | 11.974         | 72,6                       | 125.782          | 162.086          | 128,9                           |
| Kipar              | -              | 72             | -                          | 347              | 72               | 20,7                            | 10             | -              | -                          | 3                | 182              | -                               |
| Danska             | 691            | 567            | 82,1                       | 13.339           | 11.262           | 84,4                            | 965            | 1.963          | 203,4                      | 11.411           | 12.089           | 105,9                           |
| Estonija           | 51             | -              | -                          | 128              | 317              | 247,7                           | 93             | 54             | 58,1                       | 2.539            | 824              | 32,5                            |
| Finska             | 23             | -              | -                          | 228              | 516              | 226,3                           | 1.998          | 483            | 24,2                       | 4.510            | 7.356            | 163,1                           |
| Francuska          | 4.419          | 5.515          | 124,8                      | 33.507           | 39.439           | 117,7                           | 12.210         | 13.613         | 111,5                      | 90.557           | 109.294          | 120,7                           |
| Grčka              | 91             | 212            | 233,0                      | 1.366            | 1.308            | 95,8                            | 4.341          | 1.599          | 36,8                       | 75.875           | 70.769           | 93,3                            |
| Hrvatska           | 13.023         | 13.040         | 100,1                      | 297.353          | 209.066          | 70,3                            | 61.385         | 67.784         | 110,4                      | 1.378.929        | 697.036          | 50,5                            |
| Irska              | 6              | 61             | -                          | 354              | 451              | 127,4                           | 3.528          | 3.226          | 91,4                       | 36.139           | 42.255           | 116,9                           |
| Italija            | 9.167          | 7.261          | 79,2                       | 94.766           | 77.336           | 81,6                            | 105.621        | 94.510         | 89,5                       | 535.445          | 938.197          | 175,2                           |
| Latvija (Letonija) | -              | -              | -                          | 525              | 82               | 15,6                            | 207            | 83             | 40,1                       | 1.888            | 1.330            | 70,4                            |
| Litvanija          | 137            | 13             | 9,5                        | 899              | 1.839            | 204,6                           | 277            | 362            | 130,7                      | 2.461            | 2.547            | 103,5                           |
| Luksemburg         | 8              | 56             | 700,0                      | 1.827            | 970              | 53,1                            | 225            | 361            | 160,4                      | 2.774            | 3.250            | 117,2                           |
| Mađarska           | 1.474          | 2.211          | 150,0                      | 27.015           | 16.218           | 60,0                            | 10.013         | 8.252          | 82,4                       | 95.758           | 107.397          | 112,2                           |
| Malta              | -              | -              | -                          | 152              | 4                | 2,6                             | 21             | 28             | 133,3                      | 355              | 436              | 122,8                           |
| Nizozemska         | 4.022          | 3.789          | 94,2                       | 33.886           | 38.980           | 115,0                           | 8.164          | 8.857          | 108,5                      | 63.419           | 103.026          | 162,5                           |
| Njemačka           | 28.872         | 30.910         | 107,1                      | 295.410          | 318.867          | 107,9                           | 55.305         | 60.708         | 109,8                      | 516.995          | 569.418          | 110,1                           |
| Poljska            | 1.146          | 1.336          | 116,6                      | 20.098           | 11.110           | 55,3                            | 15.966         | 17.358         | 108,7                      | 152.152          | 172.973          | 113,7                           |
| Portugal           | 201            | 176            | 87,6                       | 1.771            | 1.907            | 107,7                           | 903            | 918            | 101,7                      | 13.991           | 15.964           | 114,1                           |

## VANJSKA TRGOVINA

Izvoz po zemljama prema geografskim  
zonama (nastavak)  
u 000 KMUvoz po zemljama prema geografskim  
zonama (nastavak)  
u 000 KM

|                                              | X 2023 | XI 2023 | XI 2023<br>X 2023 | I - XI<br>2022 | I - XI<br>2023 | I-XI 2023<br>I-XI 2022 | X 2023  | XI 2023 | XI 2023<br>X 2023 | I - XI<br>2022 | I - XI<br>2023 | I-XI 2023<br>I-XI 2022 |
|----------------------------------------------|--------|---------|-------------------|----------------|----------------|------------------------|---------|---------|-------------------|----------------|----------------|------------------------|
| Rumunija                                     | 422    | 1.207   | 286,0             | 7.809          | 9.153          | 117,2                  | 5.903   | 5.218   | 88,4              | 59.835         | 47.763         | 79,8                   |
| Slovačka                                     | 551    | 509     | 92,4              | 4.878          | 4.913          | 100,7                  | 5.905   | 7.348   | 124,4             | 64.800         | 72.327         | 111,6                  |
| Slovenija                                    | 6.802  | 7.293   | 107,2             | 101.464        | 112.148        | 110,5                  | 14.497  | 13.294  | 91,7              | 177.616        | 171.490        | 96,6                   |
| Španija                                      | 2.908  | 2.082   | 71,6              | 11.475         | 18.913         | 164,8                  | 7.307   | 9.189   | 125,8             | 66.121         | 89.014         | 134,6                  |
| Švedska                                      | 1.504  | 2.003   | 133,2             | 19.786         | 19.544         | 98,8                   | 4.359   | 3.858   | 88,5              | 34.052         | 41.351         | 121,4                  |
| Ujedineno Kraljevstvo                        | -      | -       | -                 | 1.058          | -              | -                      | 44      | 21      | 47,7              | 221            | 298            | 134,8                  |
| ZEMLJE EFTE                                  | 5.924  | 6.004   | 101,4             | 54.061         | 60.224         | 111,4                  | 5.570   | 7.095   | 127,4             | 55.696         | 57.763         | 103,7                  |
| Island                                       | -      | -       | -                 | 284            | 61             | 21,5                   | 6       | 32      | 533,3             | 404            | 537            | 132,9                  |
| Lihtenštajn                                  | 327    | 454     | 138,8             | 5.541          | 6.444          | 116,3                  | 167     | 129     | 77,2              | 1.176          | 1.553          | 132,1                  |
| Norveška                                     | 4.798  | 4.849   | 101,1             | 40.674         | 47.176         | 116,0                  | 4.822   | 6.450   | 133,8             | 46.638         | 49.876         | 106,9                  |
| Švicarska                                    | 799    | 701     | 87,7              | 7.562          | 6.543          | 86,5                   | 575     | 484     | 84,2              | 7.478          | 5.797          | 77,5                   |
| OSTALE EVROPSKE ZEMLJE                       | 46.208 | 53.942  | 116,7             | 598.960        | 509.255        | 85,0                   | 118.469 | 106.981 | 90,3              | 1.440.555      | 1.330.358      | 92,4                   |
| Albanija                                     | 5.934  | 6.401   | 107,9             | 189.194        | 136.973        | 72,4                   | 787     | 509     | 64,7              | 34.543         | 11.643         | 33,7                   |
| Crna Gora                                    | 2.124  | 1.345   | 63,3              | 29.327         | 26.002         | 88,7                   | 617     | 401     | 65,0              | 2.535          | 3.833          | 151,2                  |
| Kosovo                                       | 2.691  | 2.351   | 87,4              | 26.189         | 26.498         | 101,2                  | 1.419   | 1.931   | 136,1             | 14.078         | 15.287         | 108,6                  |
| Sjeverna Makedonija                          | 16.285 | 16.900  | 103,8             | 52.608         | 78.029         | 148,3                  | 5.098   | 7.877   | 154,5             | 131.739        | 133.694        | 101,5                  |
| Ruska Federacija                             | 15.562 | 21.533  | 138,4             | 237.532        | 201.549        | 84,9                   | 66.317  | 42.685  | 64,4              | 799.162        | 683.555        | 85,5                   |
| Srbija                                       | 1.856  | 3.732   | 201,1             | 44.999         | 21.537         | 47,9                   | 38.254  | 45.474  | 118,9             | 409.429        | 411.327        | 100,5                  |
| Turska                                       | 514    | 1.010   | 196,5             | 13.869         | 12.340         | 89,0                   | 4.630   | 7.242   | 156,4             | 39.773         | 60.057         | 151,0                  |
| Ostale zemlje                                | 1.242  | 670     | 53,9              | 5.242          | 6.327          | 120,7                  | 1.347   | 862     | 64,0              | 9.296          | 10.962         | 117,9                  |
| AFRIKA                                       | 305    | 4.474   | -                 | 11.546         | 19.631         | 170,0                  | 3.418   | 2.614   | 76,5              | 28.305         | 36.048         | 127,4                  |
| ZEMLJE SJEVERNE AFRIKE                       | 289    | 109     | 37,7              | 8.004          | 6.914          | 86,4                   | 2.225   | 2.247   | 101,0             | 23.909         | 28.579         | 119,5                  |
| OSTALE AFRIČKE ZEMLJE                        | 16     | 4.365   | -                 | 3.542          | 12.717         | 359,0                  | 1.193   | 367     | 30,8              | 4.396          | 7.469          | 169,9                  |
| AMERIKA                                      | 1.427  | 248     | 17,4              | 9.784          | 38.823         | 396,8                  | 10.320  | 11.989  | 116,2             | 98.095         | 108.295        | 110,4                  |
| ZEMLJE SJEVERNE AMERIKE                      | 1.283  | 112     | 8,7               | 7.433          | 37.107         | 499,2                  | 5.408   | 7.270   | 134,4             | 52.580         | 61.185         | 116,4                  |
| Kanada                                       | 8      | 11      | 137,5             | 169            | 35             | 20,7                   | 150     | 170     | 113,3             | 2.620          | 2.516          | 96,0                   |
| SAD                                          | 1.275  | 101     | 7,9               | 7.264          | 37.072         | 510,4                  | 5.258   | 7.100   | 135,0             | 49.960         | 58.669         | 117,4                  |
| Ostale zemlje                                | -      | -       | -                 | -              | -              | -                      | -       | -       | -                 | -              | -              | -                      |
| ZEMLJE CENTRALNE AMERIKE I KARIBA            | 144    | 135     | 93,8              | 1.501          | 1.535          | 102,3                  | 1.303   | 1.102   | 84,6              | 11.610         | 10.694         | 92,1                   |
| ZEMLJE JUŽNE AMERIKE                         | -      | 1       | -                 | 850            | 181            | 21,3                   | 3.609   | 3.617   | 100,2             | 33.905         | 36.416         | 107,4                  |
| AZIJA                                        | 2.820  | 2.132   | 75,6              | 74.385         | 37.266         | 50,1                   | 127.084 | 108.020 | 85,0              | 1.013.609      | 1.143.954      | 112,9                  |
| ZEMLJE BLISKOG I SREDNJEG ISTOKA             | 1.271  | 1.115   | 87,7              | 63.042         | 26.581         | 42,2                   | 490     | 586     | 119,6             | 8.312          | 7.257          | 87,3                   |
| OSTALE ZEMLJE AZIJE                          | 1.549  | 1.017   | 65,7              | 11.343         | 10.685         | 94,2                   | 126.594 | 107.434 | 84,9              | 1.005.297      | 1.136.697      | 113,1                  |
| Indija                                       | -      | -       | -                 | 106            | 136            | 128,3                  | 5.753   | 3.956   | 68,8              | 26.401         | 41.356         | 156,6                  |
| Japan                                        | 30     | -       | -                 | 189            | 259            | 137,0                  | 7.215   | 4.072   | 56,4              | 40.780         | 64.273         | 157,6                  |
| Kina                                         | 1.319  | 809     | 61,3              | 7.669          | 7.513          | 98,0                   | 80.294  | 73.421  | 91,4              | 712.395        | 736.207        | 103,3                  |
| Malezija                                     | -      | -       | -                 | -              | -              | -                      | 1.215   | 1.017   | 83,7              | 13.456         | 20.447         | 152,0                  |
| Ostale zemlje                                | 200    | 208     | 104,0             | 3.379          | 2.777          | 82,2                   | 32.117  | 24.968  | 77,7              | 212.265        | 274.414        | 129,3                  |
| ZEMLJE OKEANIJE I POLARNOG<br>REGIONA        | 36     | 5       | 13,9              | 187            | 161            | 86,1                   | 77      | 19      | 24,7              | 715            | 737            | 103,1                  |
| AUSTRALIJA I NOVI ZELAND                     | 36     | 5       | 13,9              | 187            | 161            | 86,1                   | 77      | 19      | 24,7              | 711            | 733            | 103,1                  |
| Australija                                   | 36     | 5       | 13,9              | 187            | 158            | 84,5                   | 15      | 18      | 120,0             | 366            | 492            | 134,4                  |
| Novi Zeland                                  | -      | -       | -                 | -              | 3              | -                      | 62      | 1       | 1,6               | 306            | 238            | 77,8                   |
| Ostale zemlje                                | -      | -       | -                 | -              | -              | -                      | -       | -       | -                 | 39             | 3              | 7,7                    |
| OSTALE ZEMLJE OKEANIJE<br>I POLARNOG REGIONA | -      | -       | -                 | -              | -              | -                      | -       | -       | -                 | 4              | 4              | 100,0                  |
| Neraspoređeno                                | -      | -       | -                 | 2.568          | 4.764          | 185,5                  | 75      | 21      | 28,0              | 3.495          | 2.836          | 81,1                   |

Izvor: Baza podataka Uprave za indirektno/neizravno oporezivanje BiH

Prethodni podaci

## TURIZAM

Turistički promet za novembar / studeni 2023. godine  
Kapaciteti, turisti i noćenja

|                                                         | Dolasci turista |                    |                |                            | Noćenja turista |                    |                  |                            |
|---------------------------------------------------------|-----------------|--------------------|----------------|----------------------------|-----------------|--------------------|------------------|----------------------------|
|                                                         | XI 2023         | XI 2023<br>XI 2022 | I - XI<br>2023 | I - XI 2023<br>I - XI 2022 | XI 2023         | XI 2023<br>XI 2022 | I - XI<br>2023   | I - XI 2023<br>I - XI 2022 |
| <b>Dolasci i noćenja turista</b>                        |                 |                    |                |                            |                 |                    |                  |                            |
| <b>UKUPNO</b>                                           | <b>44.330</b>   | <b>112,8</b>       | <b>669.253</b> | <b>127,7</b>               | <b>81.708</b>   | <b>102,1</b>       | <b>1.341.249</b> | <b>121,5</b>               |
| Domaći                                                  | 11.637          | 104,5              | 106.100        | 99,7                       | 18.103          | 96,4               | 171.961          | 94,1                       |
| Strani                                                  | 32.693          | 116,0              | 563.153        | 134,8                      | 63.605          | 103,8              | 1.169.288        | 126,9                      |
| <b>BROJ LEŽAJA</b>                                      | <b>13.519</b>   |                    |                |                            |                 |                    |                  |                            |
| <b>Dolasci i noćenja turista prema vrstama objekata</b> |                 |                    |                |                            |                 |                    |                  |                            |
| <b>UKUPNO</b>                                           | <b>44.330</b>   | <b>112,8</b>       | <b>669.253</b> | <b>127,7</b>               | <b>81.708</b>   | <b>102,1</b>       | <b>1.341.249</b> | <b>121,5</b>               |
| Hoteli i sličan smještaj                                | 43.680          | 113,2              | 648.581        | 127,7                      | 80.106          | 102,5              | 1.284.878        | 121,7                      |
| Odmarališta i slični objekti<br>za kraći odmor          | 592             | 91,5               | 13.186         | 113,3                      | 1.524           | 88,8               | 41.458           | 110,3                      |
| Kampovi i prostori za kampiranje                        | 58              | 61,7               | 7.444          | 163,5                      | 78              | 50,0               | 14.837           | 135,9                      |
| Ostali smještaj                                         | -               | -                  | 42             | -                          | -               | -                  | 76               | -                          |
| <b>DOMAĆI</b>                                           | <b>11.637</b>   | <b>104,5</b>       | <b>106.100</b> | <b>99,7</b>                | <b>18.103</b>   | <b>96,4</b>        | <b>171.961</b>   | <b>94,1</b>                |
| Hoteli i sličan smještaj                                | 11.524          | 104,9              | 104.187        | 99,8                       | 17.868          | 97,2               | 167.486          | 94,3                       |
| Odmarališta i slični objekti<br>za kraći odmor          | 102             | 71,3               | 1.536          | 95,3                       | 224             | 58,3               | 3.894            | 89,7                       |
| Kampovi i prostori za kampiranje                        | 11              | 84,6               | 369            | 95,1                       | 11              | 84,6               | 571              | 78,8                       |
| Ostali smještaj                                         | -               | -                  | 8              | -                          | -               | -                  | 10               | -                          |
| <b>STRANI</b>                                           | <b>32.693</b>   | <b>116,0</b>       | <b>563.153</b> | <b>134,8</b>               | <b>63.605</b>   | <b>103,8</b>       | <b>1.169.288</b> | <b>126,9</b>               |
| Hoteli i sličan smještaj                                | 32.156          | 116,6              | 544.394        | 134,8                      | 62.238          | 104,1              | 1.117.392        | 127,3                      |
| Odmarališta i slični objekti<br>za kraći odmor          | 490             | 97,2               | 11.650         | 116,1                      | 1.300           | 97,5               | 37.564           | 113,0                      |
| Kampovi i prostori za kampiranje                        | 47              | 58,0               | 7.075          | 169,9                      | 67              | 46,9               | 14.266           | 140,0                      |
| Ostali smještaj                                         | -               | -                  | 34             | -                          | -               | -                  | 66               | -                          |

## Dolasci i noćenja turista prema načinu dolaska

|               | Individualno    |             |                 |             | Organizirano    |             |                 |             |
|---------------|-----------------|-------------|-----------------|-------------|-----------------|-------------|-----------------|-------------|
|               | dolasci turista |             | noćenje turista |             | dolasci turista |             | noćenje turista |             |
|               | XI 2023         | Struktura % | XI 2023         | Struktura % | XI 2023         | Struktura % | XI 2023         | Struktura % |
| <b>UKUPNO</b> | <b>31.607</b>   | <b>71,3</b> | <b>60.104</b>   | <b>73,6</b> | <b>12.723</b>   | <b>28,7</b> | <b>21.604</b>   | <b>26,4</b> |
| Domaći        | 9.311           | 29,5        | 14.473          | 24,1        | 2.326           | 18,3        | 3.630           | 16,8        |
| Strani        | 22.296          | 70,5        | 45.631          | 75,9        | 10.397          | 81,7        | 17.974          | 83,2        |

## Svrha dolaska turista

|               | Poslovno        |             |                 |             | Ostalo          |             |                 |             |
|---------------|-----------------|-------------|-----------------|-------------|-----------------|-------------|-----------------|-------------|
|               | dolasci turista |             | noćenje turista |             | dolasci turista |             | noćenje turista |             |
|               | XI 2023         | Struktura % | XI 2023         | Struktura % | XI 2023         | Struktura % | XI 2023         | Struktura % |
| <b>UKUPNO</b> | <b>4.756</b>    | <b>10,7</b> | <b>8.896</b>    | <b>10,9</b> | <b>39.574</b>   | <b>89,3</b> | <b>72.812</b>   | <b>89,1</b> |
| Domaći        | 1.942           | 40,8        | 2.652           | 29,8        | 9.695           | 24,5        | 15.451          | 21,2        |
| Strani        | 2.814           | 59,2        | 6.244           | 70,2        | 29.879          | 75,5        | 57.361          | 78,8        |

## TURIZAM

## Dolasci i noćenja turista po zemljama prebivališta

|                        | Dolasci turista |                           |                |                                   | Noćenja turista |                           |                  |                                   |
|------------------------|-----------------|---------------------------|----------------|-----------------------------------|-----------------|---------------------------|------------------|-----------------------------------|
|                        | XI 2023         | <u>XI 2023</u><br>XI 2022 | I - XI<br>2023 | <u>I - XI 2023</u><br>I - XI 2022 | XI 2023         | <u>XI 2023</u><br>XI 2022 | I - XI<br>2023   | <u>I - XI 2023</u><br>I - XI 2022 |
| <b>UKUPNO STRANI</b>   | <b>32.693</b>   | <b>116,0</b>              | <b>563.153</b> | <b>134,8</b>                      | <b>63.605</b>   | <b>103,8</b>              | <b>1.169.288</b> | <b>126,9</b>                      |
| Albanija               | 445             | 91,2                      | 2.478          | 106,4                             | 1.002           | 103,0                     | 5.478            | 117,4                             |
| Austrija               | 687             | 121,8                     | 13.555         | 126,4                             | 1.338           | 133,5                     | 26.094           | 123,8                             |
| Belgija                | 125             | 140,5                     | 3.084          | 114,4                             | 256             | 126,7                     | 7.011            | 118,0                             |
| Bugarska               | 258             | 121,1                     | 3.564          | 146,4                             | 538             | 118,8                     | 7.387            | 147,3                             |
| Crna Gora              | 1.857           | 146,6                     | 15.386         | 122,6                             | 3.581           | 133,1                     | 29.742           | 120,3                             |
| Češka                  | 144             | 117,1                     | 3.450          | 133,4                             | 277             | 108,6                     | 6.663            | 122,7                             |
| Danska                 | 56              | 82,4                      | 2.735          | 75,4                              | 127             | 61,6                      | 7.145            | 75,8                              |
| Estonija               | 7               | 100,0                     | 304            | 130,5                             | 17              | 70,8                      | 829              | 180,2                             |
| Finska                 | 46              | 153,3                     | 993            | 142,5                             | 120             | 57,4                      | 2.157            | 130,0                             |
| Francuska              | 242             | 115,2                     | 5.806          | 107,0                             | 549             | 112,7                     | 12.562           | 104,6                             |
| Grčka                  | 102             | 98,1                      | 1.448          | 128,7                             | 215             | 84,7                      | 3.070            | 119,9                             |
| Nizozemska             | 231             | 91,3                      | 7.207          | 88,0                              | 581             | 79,6                      | 16.139           | 87,5                              |
| Hrvatska               | 5.467           | 86,1                      | 68.008         | 143,3                             | 9.378           | 79,8                      | 131.742          | 141,6                             |
| Irska                  | 64              | 101,6                     | 1.219          | 118,6                             | 165             | 104,4                     | 3.092            | 126,0                             |
| Island                 | 7               | 233,3                     | 187            | 205,5                             | 7               | 140,0                     | 546              | 231,4                             |
| Italija                | 431             | 99,8                      | 10.823         | 141,8                             | 1.065           | 93,0                      | 22.057           | 137,5                             |
| Kipar                  | 8               | 80,0                      | 581            | 160,9                             | 15              | 71,4                      | 987              | 147,3                             |
| Latvija                | 5               | 27,8                      | 411            | 120,5                             | 14              | 32,6                      | 776              | 106,5                             |
| Litvanija              | 21              | 36,8                      | 652            | 69,4                              | 68              | 77,3                      | 1.059            | 70,1                              |
| Luksemburg             | 18              | 120,0                     | 613            | 77,2                              | 40              | 129,0                     | 1.351            | 75,8                              |
| Mađarska               | 188             | 113,9                     | 7.332          | 111,1                             | 481             | 106,2                     | 11.686           | 97,5                              |
| Sjeverna Makedonija    | 696             | 136,2                     | 8.009          | 148,4                             | 1.450           | 137,6                     | 14.597           | 140,9                             |
| Malta                  | 79              | -                         | 267            | 84,0                              | 156             | -                         | 688              | 106,5                             |
| Norveška               | 76              | 95,0                      | 2.274          | 94,8                              | 145             | 80,1                      | 4.866            | 96,2                              |
| Njemačka               | 963             | 109,2                     | 24.813         | 114,2                             | 1.989           | 84,4                      | 52.247           | 111,0                             |
| Poljska                | 154             | 90,1                      | 7.826          | 114,1                             | 331             | 55,1                      | 12.121           | 112,1                             |
| Portugal / Portugalija | 44              | 112,8                     | 1.009          | 106,8                             | 117             | 139,3                     | 2.221            | 108,3                             |
| Rumunija / Rumunjska   | 147             | 133,6                     | 2.353          | 121,4                             | 347             | 135,0                     | 4.796            | 112,1                             |
| Rusija                 | 395             | 86,6                      | 5.030          | 147,4                             | 726             | 74,2                      | 9.708            | 145,9                             |
| Slovačka               | 465             | -                         | 2.185          | 162,5                             | 780             | -                         | 4.023            | 163,3                             |
| Slovenija              | 1.579           | 99,9                      | 24.093         | 123,0                             | 2.799           | 94,6                      | 45.924           | 130,7                             |
| Srbija                 | 2.981           | 86,0                      | 35.261         | 98,1                              | 5.585           | 85,5                      | 66.377           | 100,0                             |
| Španija / Španjolska   | 202             | 98,1                      | 5.335          | 144,5                             | 458             | 109,3                     | 9.997            | 151,2                             |
| Švajcarska / Švicarska | 208             | 92,0                      | 6.123          | 109,0                             | 423             | 82,9                      | 12.276           | 106,2                             |
| Švedska                | 202             | 69,4                      | 5.624          | 91,3                              | 480             | 72,7                      | 13.186           | 95,7                              |
| Turska                 | 5.794           | 182,7                     | 93.260         | 218,6                             | 10.394          | 192,7                     | 136.964          | 199,4                             |
| Ujedinjeno Kraljevstvo | 532             | 109,2                     | 8.784          | 119,2                             | 1.404           | 115,7                     | 23.111           | 126,7                             |
| Ukrajina               | 75              | 65,2                      | 1.280          | 124,2                             | 194             | 43,2                      | 3.120            | 110,1                             |
| Ostale evropske zemlje | 175             | 108,7                     | 1.420          | 66,2                              | 500             | 95,2                      | 4.405            | 82,2                              |
| Egipat                 | 18              | 41,9                      | 605            | 113,9                             | 105             | 39,9                      | 2.036            | 126,1                             |

## TURIZAM

## Dolasci i noćenja turista po zemljama prebivališta

|                                          | Dolasci turista |                           |                |                                   | Noćenja turista |                           |                |                                   |
|------------------------------------------|-----------------|---------------------------|----------------|-----------------------------------|-----------------|---------------------------|----------------|-----------------------------------|
|                                          | XI 2023         | <u>XI 2023</u><br>XI 2022 | I - XI<br>2023 | <u>I - XI 2023</u><br>I - XI 2022 | XI 2023         | <u>XI 2023</u><br>XI 2022 | I - XI<br>2023 | <u>I - XI 2023</u><br>I - XI 2022 |
| Južnoafrička Republika                   | 6               | 60,0                      | 267            | 97,1                              | 9               | 23,1                      | 554            | 105,1                             |
| Ostale afričke zemlje                    | 107             | 103,9                     | 1.608          | 124,0                             | 252             | 41,2                      | 4.004          | 108,6                             |
| Kanada                                   | 107             | 88,4                      | 3.327          | 139,5                             | 263             | 38,1                      | 7.824          | 137,8                             |
| SAD                                      | 1.387           | 169,4                     | 22.922         | 121,4                             | 3.169           | 125,2                     | 54.070         | 121,7                             |
| Ostale sjeverno -<br>američke zemlje     | 15              | 15,0                      | 572            | 71,2                              | 48              | 33,8                      | 1.156          | 95,1                              |
| Brazil                                   | 37              | 34,3                      | 2.146          | 167,1                             | 63              | 10,0                      | 3.834          | 134,4                             |
| Ostale zemlje Južne<br>i Srednje Amerike | 164             | 145,1                     | 3.818          | 188,1                             | 340             | 133,9                     | 6.907          | 179,4                             |
| Bahrein                                  | 17              | 28,3                      | 3.301          | 55,4                              | 67              | 34,5                      | 9.957          | 57,9                              |
| Indija                                   | 62              | 91,2                      | 1.980          | 179,7                             | 145             | 110,7                     | 4.152          | 178,0                             |
| Iran                                     | 8               | 16,7                      | 279            | 110,3                             | 20              | 4,1                       | 893            | 98,2                              |
| Izrael                                   | 18              | 50,0                      | 7.163          | 146,3                             | 42              | 44,7                      | 20.769         | 147,4                             |
| Japan                                    | 71              | 157,8                     | 921            | 206,5                             | 110             | 47,2                      | 1.882          | 142,7                             |
| Južna Koreja                             | 63              | 110,5                     | 692            | 191,7                             | 102             | 50,5                      | 1.559          | 177,2                             |
| Katar                                    | 46              | 107,0                     | 3.108          | 100,0                             | 161             | 133,1                     | 11.443         | 119,6                             |
| Narodna Republika Kina                   | 1.755           | -                         | 18.616         | -                                 | 3.096           | -                         | 27.254         | -                                 |
| Kuvajt                                   | 121             | 92,4                      | 11.796         | 114,9                             | 469             | 87,8                      | 49.091         | 115,1                             |
| Malezija                                 | 923             | 125,6                     | 6.353          | 167,1                             | 1.183           | 123,2                     | 8.970          | 166,8                             |
| Oman                                     | 179             | 44,6                      | 11.463         | 126,9                             | 444             | 52,3                      | 30.280         | 129,3                             |
| Saudijska Arabija                        | 699             | 205,6                     | 37.534         | 155,7                             | 1.838           | 191,9                     | 99.138         | 156,8                             |
| Ujedinjeni Arapski Emirati               | 458             | 51,5                      | 20.136         | 79,6                              | 1.401           | 53,4                      | 65.299         | 79,3                              |
| Ostale azijske zemlje                    | 1.088           | 118,5                     | 13.661         | 131,6                             | 1.803           | 80,4                      | 27.148         | 111,4                             |
| Australija                               | 145             | 145,0                     | 5.279          | 243,7                             | 326             | 126,9                     | 11.226         | 231,0                             |
| Novi Zeland                              | 10              | 90,9                      | 614            | 208,8                             | 20              | 105,3                     | 1.247          | 182,3                             |
| Ostale zemlje<br>Okeanije                | 13              | 260,0                     | 210            | 276,3                             | 17              | 89,5                      | 395            | 231,0                             |

**KANTON 10**

PRIRODNO KRETANJE STANOVNIŠTVA I BRAKOVI

Prirodno kretanje stanovništva i brakovi po mjestu uobičajenog stanovanja

| Općina | Ukupno rođeni | Živo rođeni |          |        | Mrtvo rođeni | Mjesto porođaja         |                    |                    | Umrli  |          |        | Od toga        |       |        |               |       |        | Zaključeni brakovi | Razvedeni brakovi |
|--------|---------------|-------------|----------|--------|--------------|-------------------------|--------------------|--------------------|--------|----------|--------|----------------|-------|--------|---------------|-------|--------|--------------------|-------------------|
|        |               | ukupno      | po spolu |        |              | u zdravstvenoj ustanovi | na drugom mjestu   |                    | ukupno | po spolu |        | umrla dojenčad |       |        | nasilne smrti |       |        |                    |                   |
|        |               |             | muški    | ženski |              |                         | sa stručnom pomoći | bez stručne pomoći |        | muški    | ženski | ukupno         | muški | ženski | ukupno        | muški | ženski |                    |                   |
|        |               |             |          |        |              |                         |                    |                    |        |          |        |                |       |        |               |       |        |                    |                   |

Za mjesec novembar / studeni 2023. godine - prvi rezultati

|                  |    |    |    |   |   |    |   |   |    |    |    |   |   |   |   |   |   |   |   |
|------------------|----|----|----|---|---|----|---|---|----|----|----|---|---|---|---|---|---|---|---|
| <b>UKUPNO</b>    | 20 | 20 | 11 | 9 | - | 20 | - | - | 71 | 41 | 30 | - | - | - | 2 | 2 | - | 6 | - |
| Bosansko Grahovo | -  | -  | -  | - | - | -  | - | - | 2  | 2  | -  | - | - | - | 1 | 1 | - | - | - |
| Drvar            | 1  | 1  | 1  | - | - | 1  | - | - | 10 | 4  | 6  | - | - | - | - | - | - | 1 | - |
| Glamoč           | 1  | 1  | -  | 1 | - | 1  | - | - | 4  | 1  | 3  | - | - | - | - | - | - | - | - |
| Grad Livno       | 8  | 8  | 7  | 1 | - | 8  | - | - | 33 | 19 | 14 | - | - | - | 1 | 1 | - | 4 | - |
| Kupres           | -  | -  | -  | - | - | -  | - | - | 1  | 1  | -  | - | - | - | - | - | - | - | - |
| Tomislavgrad     | 10 | 10 | 3  | 7 | - | 10 | - | - | 21 | 14 | 7  | - | - | - | - | - | - | 1 | - |

Za period januar / siječanj - novembar / studeni 2023. godine - prvi rezultati

|                  |     |     |     |     |   |     |   |   |     |     |     |   |   |   |    |    |   |     |    |
|------------------|-----|-----|-----|-----|---|-----|---|---|-----|-----|-----|---|---|---|----|----|---|-----|----|
| <b>UKUPNO</b>    | 261 | 260 | 125 | 135 | 1 | 261 | - | - | 639 | 334 | 305 | 1 | 1 | - | 13 | 11 | 2 | 186 | 13 |
| Bosansko Grahovo | -   | -   | -   | -   | - | -   | - | - | 23  | 16  | 7   | - | - | - | 2  | 2  | - | -   | -  |
| Drvar            | 15  | 15  | 10  | 5   | - | 15  | - | - | 70  | 27  | 43  | - | - | - | 5  | 3  | 2 | 6   | 1  |
| Glamoč           | 14  | 14  | 7   | 7   | - | 14  | - | - | 31  | 17  | 14  | - | - | - | 2  | 2  | - | 10  | -  |
| Grad Livno       | 118 | 117 | 56  | 61  | 1 | 118 | - | - | 267 | 138 | 129 | 1 | 1 | - | 2  | 2  | - | 98  | 4  |
| Kupres           | 12  | 12  | 7   | 5   | - | 12  | - | - | 28  | 17  | 11  | - | - | - | 1  | 1  | - | 11  | -  |
| Tomislavgrad     | 102 | 102 | 45  | 57  | - | 102 | - | - | 220 | 119 | 101 | - | - | - | 1  | 1  | - | 61  | 8  |

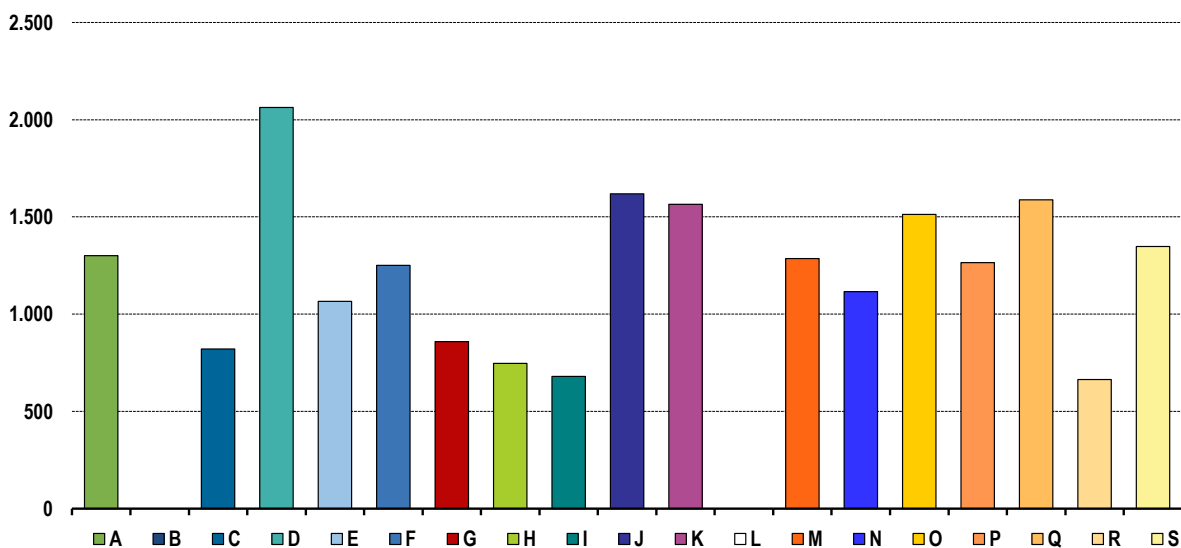


PLAĆE

Prosječna mjesečna isplaćena neto i bruto plaća zaposlenih po područjima KD BiH 2010

|                                                                                                      | Prosječna neto plaća u KM |              |              |                            |                            | Prosječna bruto plaća u KM |              |              |                            |                            |
|------------------------------------------------------------------------------------------------------|---------------------------|--------------|--------------|----------------------------|----------------------------|----------------------------|--------------|--------------|----------------------------|----------------------------|
|                                                                                                      | Ø 2022                    | X 2023       | XI 2023      | Index<br>XI 2023<br>Ø 2022 | Index<br>XI 2023<br>X 2023 | Ø 2022                     | X 2023       | XI 2023      | Index<br>XI 2023<br>Ø 2022 | Index<br>XI 2023<br>X 2023 |
| <b>UKUPNO</b>                                                                                        | <b>1.047</b>              | <b>1.190</b> | <b>1.205</b> | <b>115,1</b>               | <b>101,3</b>               | <b>1.615</b>               | <b>1.840</b> | <b>1.866</b> | <b>115,5</b>               | <b>101,4</b>               |
| A Poljoprivreda, šumarstvo i ribolov                                                                 | 1.190                     | 1.343        | 1.301        | 109,3                      | 96,9                       | 1.843                      | 2.081        | 2.013        | 109,2                      | 96,7                       |
| B Vađenje ruda i kamena                                                                              | 1.338                     | -            | -            | -                          | -                          | 2.036                      | -            | -            | -                          | -                          |
| C Prerađivačka industrija                                                                            | 666                       | 814          | 821          | 123,3                      | 100,9                      | 1.005                      | 1.223        | 1.233        | 122,7                      | 100,8                      |
| D Proizvodnja i snabdijevanje električnom energijom, plinom, parom i klimatizacija                   | 1.820                     | 2.046        | 2.063        | 113,4                      | 100,8                      | 2.835                      | 3.201        | 3.228        | 113,9                      | 100,8                      |
| E Snabdijevanje vodom; uklanjanje otpadnih voda, upravljanje otpadom te djelatnosti sanacije okoliša | 934                       | 1.041        | 1.066        | 114,1                      | 102,4                      | 1.421                      | 1.590        | 1.635        | 115,1                      | 102,8                      |
| F Građevinarstvo                                                                                     | 1.083                     | 1.186        | 1.251        | 115,5                      | 105,5                      | 1.691                      | 1.839        | 1.941        | 114,8                      | 105,5                      |
| G Trgovina na veliko i na malo; popravak motornih vozila i motocikala                                | 729                       | 834          | 859          | 117,8                      | 103,0                      | 1.108                      | 1.279        | 1.332        | 120,2                      | 104,1                      |
| H Prijevoz i skladištenje                                                                            | 682                       | 741          | 747          | 109,5                      | 100,8                      | 1.076                      | 1.176        | 1.187        | 110,3                      | 100,9                      |
| I Djelatnosti pružanja smještaja te pripreme i usluživanja hrane (hotelijerstvo i ugostiteljstvo)    | 598                       | 676          | 680          | 113,7                      | 100,6                      | 945                        | 1.067        | 1.085        | 114,8                      | 101,7                      |
| J Informacije i komunikacije                                                                         | 1.512                     | 1.618        | 1.619        | 107,1                      | 100,1                      | 2.342                      | 2.519        | 2.522        | 107,7                      | 100,1                      |
| K Finansijske djelatnosti i djelatnosti osiguranja                                                   | 1.399                     | 1.535        | 1.565        | 111,9                      | 102,0                      | 2.171                      | 2.394        | 2.442        | 112,5                      | 102,0                      |
| L Poslovanje nekretninama                                                                            | -                         | -            | -            | -                          | -                          | -                          | -            | -            | -                          | -                          |
| M Stručne, naučne i tehničke djelatnosti                                                             | 897                       | 1.287        | 1.286        | 143,4                      | 99,9                       | 1.355                      | 2.004        | 2.003        | 147,8                      | 100,0                      |
| N Administrativne i pomoćne uslužne djelatnosti                                                      | 1.013                     | 1.000        | 1.116        | 110,2                      | 111,6                      | 1.567                      | 1.557        | 1.743        | 111,2                      | 111,9                      |
| O Javna uprava i odbrana; obavezno socijalno osiguranje                                              | 1.323                     | 1.510        | 1.513        | 114,4                      | 100,2                      | 2.047                      | 2.346        | 2.350        | 114,8                      | 100,2                      |
| P Obrazovanje                                                                                        | 1.132                     | 1.273        | 1.265        | 111,7                      | 99,4                       | 1.742                      | 1.970        | 1.956        | 112,3                      | 99,3                       |
| Q Djelatnosti zdravstvene i socijalne zaštite                                                        | 1.312                     | 1.473        | 1.588        | 121,0                      | 107,8                      | 2.041                      | 2.300        | 2.486        | 121,8                      | 108,1                      |
| R Umjetnost, zabava i rekreacija                                                                     | 545                       | 660          | 664          | 121,8                      | 100,6                      | 829                        | 1.009        | 1.015        | 122,4                      | 100,6                      |
| S Ostale uslužne djelatnosti                                                                         | 1.111                     | 1.348        | 1.348        | 121,3                      | 100,0                      | 1.720                      | 2.098        | 2.098        | 122,0                      | 100,0                      |

Prosječna neto plaća u KM, novembar / studeni 2023.



## Proizvodnja, prodaja i zalihe šumskih sortimenata

Novembar / Studeni 2023. godine

000 m<sup>3</sup>

|                                          | Proizvodnja |           |            |            | Prodaja    |            | Zalihe<br>(stanje<br>krajem<br>mjeseca)<br>2023 |
|------------------------------------------|-------------|-----------|------------|------------|------------|------------|-------------------------------------------------|
|                                          | XI          |           | I - XI     |            | I - XI     |            |                                                 |
|                                          | 2022        | 2023      | 2022       | 2023       | 2022       | 2023       |                                                 |
| <b>UKUPNO</b>                            | <b>33</b>   | <b>23</b> | <b>423</b> | <b>407</b> | <b>420</b> | <b>387</b> | <b>35</b>                                       |
| Trupci četinarara/četinjača              | 17          | 10        | 227        | 219        | 224        | 212        | 13                                              |
| Jamsko drvo četinarara/četinjača         | 1           | 0         | 11         | 10         | 10         | 10         | 1                                               |
| Ostalo dugo drvo četinarara/četinjača    | -           | -         | -          | -          | -          | -          | -                                               |
| Prostorno drvo četinarara/četinjača      | 7           | 5         | 79         | 77         | 78         | 72         | 9                                               |
| Trupci liščara/listača                   | 1           | 2         | 23         | 23         | 23         | 21         | 3                                               |
| Jamsko drvo liščara/listača              | -           | -         | -          | -          | -          | -          | -                                               |
| Ostalo dugo drvo liščara/listača         | -           | -         | -          | -          | -          | -          | -                                               |
| Prostorno drvo liščara/listača           | -           | -         | -          | -          | -          | -          | -                                               |
| Ogrjevno drvo četinarara/četinjača       | -           | -         | -          | -          | -          | -          | -                                               |
| Ogrjevno drvo liščara/listača            | 6           | 6         | 85         | 78         | 85         | 72         | 10                                              |
| Ostalo grubo obrađeno drvo <sup>1)</sup> | -           | -         | -          | -          | -          | -          | -                                               |

<sup>1)</sup> Uključuje sitno tehničko drvo, cijepane drvene motke i kolje

## INDUSTRIJA

### Indeksi industrijske proizvodnje

Novembar / Studeni 2023. godine

|                                                                                                                     | <u>XI 2023</u><br><u>Ø 2022</u> | <u>XI 2023</u><br><u>X 2023</u> | <u>XI 2023</u><br><u>XI 2022</u> | <u>I-XI 2023</u><br><u>I-XI 2022</u> |
|---------------------------------------------------------------------------------------------------------------------|---------------------------------|---------------------------------|----------------------------------|--------------------------------------|
| <b>INDUSTRIJA UKUPNO</b>                                                                                            | <b>108,6</b>                    | <b>88,3</b>                     | <b>115,3</b>                     | <b>107,2</b>                         |
| <b>PREMA GLAVNIM INDUSTRIJSKIM GRUPACIJAMA</b>                                                                      |                                 |                                 |                                  |                                      |
| AI Intermedijarni proizvodi                                                                                         | 107,9                           | 90,1                            | 116,0                            | 104,3                                |
| BB Kapitalni proizvodi                                                                                              | 246,1                           | 53,3                            | -                                | -                                    |
| CN Netrajni proizvodi za široku potrošnju                                                                           | 100,8                           | 90,3                            | 100,4                            | 102,0                                |
| <b>PREMA PODRUČJIMA I OBLASTIMA KD-a</b>                                                                            |                                 |                                 |                                  |                                      |
| <b>C PRERAĐIVAČKA INDUSTRIJA</b>                                                                                    | <b>108,6</b>                    | <b>88,3</b>                     | <b>115,3</b>                     | <b>107,2</b>                         |
| 10 Proizvodnja prehrambenih proizvoda                                                                               | 100,8                           | 90,3                            | 100,4                            | 102,0                                |
| 16 Prerada drva i proizvoda od drva i pluta, osim namještaja; proizvodnja predmeta od slame i pletarskih materijala | 98,2                            | 86,6                            | 101,7                            | 86,7                                 |
| 17 Proizvodnja papira i proizvoda od papira                                                                         | 105,5                           | 134,2                           | 100,7                            | 89,7                                 |
| 22 Proizvodnja proizvoda od gume i plastičnih masa                                                                  | 84,3                            | 43,0                            | -                                | -                                    |
| 25 Proizvodnja gotovih metalnih proizvoda, osim mašina i opreme                                                     | -*                              | 80,5                            | -                                | -                                    |
| 27 Proizvodnja električne opreme                                                                                    | 107,2                           | 90,8                            | 127,3                            | 123,2                                |

-\* Indeks veći od 300,0

## VANJSKA TRGOVINA

Izvoz po područjima klasifikacije  
djelatnosti KD BiH 2010  
u 000 KMUvoz po područjima klasifikacije  
djelatnosti KD BiH 2010  
u 000 KM

|                                                                                                   | X 2023        | XI 2023       | XI 2023<br>X 2023 | I - XI<br>2022 | I - XI<br>2023 | I-XI 2023<br>I-XI 2022 | X 2023        | XI 2023       | XI 2023<br>X 2023 | I - XI<br>2022 | I - XI<br>2023 | I-XI 2023<br>I-XI 2022 |
|---------------------------------------------------------------------------------------------------|---------------|---------------|-------------------|----------------|----------------|------------------------|---------------|---------------|-------------------|----------------|----------------|------------------------|
| <b>UKUPNO</b>                                                                                     | <b>15.597</b> | <b>13.406</b> | <b>86,0</b>       | <b>114.782</b> | <b>142.003</b> | <b>123,7</b>           | <b>12.308</b> | <b>11.166</b> | <b>90,7</b>       | <b>104.517</b> | <b>121.189</b> | <b>116,0</b>           |
| A Poljoprivreda, šumarstvo<br>i ribarstvo                                                         | 1.167         | 928           | 79,5              | 8.576          | 9.586          | 111,8                  | 323           | 275           | 85,3              | 5.178          | 5.179          | 100,0                  |
| B Vađenje rude i kamena                                                                           | 460           | 614           | 133,4             | 2.168          | 3.198          | 147,5                  | 23            | 50            | 213,5             | 210            | 316            | 150,6                  |
| C Prerađivačka industrija                                                                         | 13.148        | 11.562        | 87,9              | 101.698        | 123.949        | 121,9                  | 11.962        | 10.840        | 90,6              | 99.029         | 115.674        | 116,8                  |
| D Proizvodnja i snabdijevanje<br>električnom energijom,<br>gasom/plinom, parom<br>i klimatizacija | 51            | 31            | 61,6              | -              | 183            | -                      | -             | -             | -                 | -              | -              | -                      |
| Ostalo                                                                                            | 771           | 271           | 35,2              | 2.213          | 5.087          | 229,9                  | 1             | 0             | 33,8              | 48             | 21             | 43,4                   |
| Nerazvrstano po kategorijama                                                                      | -             | -             | -                 | 126            | -              | -                      | -             | -             | -                 | 52             | -              | -                      |

Izvor: Baza podataka Uprave za indirektno/neizravno oporezivanje BiH

Prethodni podaci

Izvoz po sektorima i odsjecima  
SMTK - Rev. 4  
u 000 KMUvoz po sektorima i odsjecima  
SMTK - Rev. 4  
u 000 KM

|                                              | X 2023        | XI 2023       | XI 2023<br>X 2023 | I - XI<br>2022 | I - XI<br>2023 | I-XI 2023<br>I-XI 2022 | X 2023        | XI 2023       | XI 2023<br>X 2023 | I - XI<br>2022 | I - XI<br>2023 | I-XI 2023<br>I-XI 2022 |
|----------------------------------------------|---------------|---------------|-------------------|----------------|----------------|------------------------|---------------|---------------|-------------------|----------------|----------------|------------------------|
| <b>UKUPNO</b>                                | <b>15.597</b> | <b>13.406</b> | <b>86,0</b>       | <b>114.782</b> | <b>142.003</b> | <b>123,7</b>           | <b>12.308</b> | <b>11.166</b> | <b>90,7</b>       | <b>104.517</b> | <b>121.189</b> | <b>116,0</b>           |
| 0 HRANA I ŽIVE ŽIVOTINJE                     | 943           | 895           | 94,9              | 7.282          | 9.957          | 136,7                  | 1.556         | 1.400         | 90,0              | 11.259         | 14.451         | 128,4                  |
| 00 Žive životinje                            | -             | -             | -                 | -              | -              | -                      | -             | -             | -                 | 903            | 1.023          | 113,3                  |
| 01 Meso i mesne prerađevine                  | -             | -             | -                 | 1.029          | 425            | 41,3                   | 801           | 886           | 110,6             | 5.473          | 8.287          | 151,4                  |
| 02 Mlijeko, mliječne prerađevine i jaja      | 943           | 895           | 94,9              | 6.180          | 9.522          | 154,1                  | 118           | -             | -                 | -              | 257            | -                      |
| 03 Ribe, vodozemci i njihove<br>prerađevine  | -             | -             | -                 | -              | -              | -                      | -             | 64            | -                 | 62             | 64             | 103,2                  |
| 04 Žitarice i proizvodi od žitarica          | -             | -             | -                 | -              | -              | -                      | -             | 1             | -                 | 259            | 116            | 44,8                   |
| 05 Voće i povrće                             | -             | -             | -                 | 33             | 10             | 30,3                   | 4             | -             | -                 | 6              | 4              | 66,7                   |
| 06 Šećer, šećerne prerađevine i med          | -             | -             | -                 | -              | -              | -                      | -             | 1             | -                 | 37             | 146            | 394,6                  |
| 07 Kafa, čaj, kakao i začini                 | -             | -             | -                 | -              | -              | -                      | 30            | 4             | 13,3              | 550            | 229            | 41,6                   |
| 08 Hrana za životinje                        | -             | -             | -                 | 20             | -              | -                      | 265           | 219           | 82,6              | 2.157          | 2.571          | 119,2                  |
| 09 Ostali jestivi proizvodi                  | -             | -             | -                 | 20             | -              | -                      | 338           | 225           | 66,6              | 1.812          | 1.754          | 96,8                   |
| 1 PIĆA I DUHAN                               | -             | 71            | -                 | -              | 214            | -                      | 247           | 173           | 70,0              | 2.545          | 2.201          | 86,5                   |
| 11 Pića                                      | -             | 71            | -                 | -              | 214            | -                      | 247           | 173           | 70,0              | 2.545          | 2.201          | 86,5                   |
| 12 Duhan i proizvodi od duhana               | -             | -             | -                 | -              | -              | -                      | -             | -             | -                 | -              | -              | -                      |
| 2 SIROVE MATERIJNE NEJESTIVE,<br>OSIM GORIVA | 6.064         | 5.412         | 89,2              | 53.490         | 49.223         | 92,0                   | 346           | 325           | 93,9              | 4.354          | 4.431          | 101,8                  |
| 21 Sirove kože i sirovo krzno                | -             | -             | -                 | -              | -              | -                      | -             | -             | -                 | -              | -              | -                      |
| 22 Uljano sjemenje i plodovi                 | -             | -             | -                 | -              | -              | -                      | -             | -             | -                 | 12             | -              | -                      |
| 23 Sirovi i sintetički kaučuk                | -             | -             | -                 | -              | -              | -                      | -             | -             | -                 | -              | 1              | -                      |
| 24 Drvo i pluta                              | 5.352         | 4.824         | 90,1              | 53.123         | 46.207         | 87,0                   | -             | -             | -                 | 29             | -              | -                      |
| 25 Celuloza i papirni otpaci                 | -             | -             | -                 | -              | -              | -                      | -             | -             | -                 | 28             | -              | -                      |
| 26 Sirova tekstilna vlakna i njihovi otpaci  | -             | -             | -                 | -              | -              | -                      | -             | -             | -                 | -              | -              | -                      |
| 27 Prirodna đubriva i minerali osim goriva   | 712           | 588           | 82,6              | 367            | 3.016          | 821,8                  | 23            | 50            | 217,4             | 210            | 344            | 163,8                  |
| 28 Metalne rude i otpaci od metala           | -             | -             | -                 | -              | -              | -                      | -             | -             | -                 | -              | -              | -                      |
| 29 Sirovine biljne i životinjske, ostale     | -             | -             | -                 | -              | -              | -                      | 323           | 275           | 85,1              | 4.075          | 4.086          | 100,3                  |

## VANJSKA TRGOVINA

Izvoz po sektorima i odsjecima  
SMTK - Rev. 4 (nastavak)  
u 000 KMUvoz po sektorima i odsjecima  
SMTK - Rev. 4 (nastavak)  
u 000 KM

|                                                                 | X 2023                                        | XI 2023 | XI 2023<br>X 2023 | I - XI<br>2022 | I - XI<br>2023 | I-XI 2023<br>I-XI 2022 | X 2023 | XI 2023 | XI 2023<br>X 2023 | I - XI<br>2022 | I - XI<br>2023 | I-XI 2023<br>I-XI 2022 |
|-----------------------------------------------------------------|-----------------------------------------------|---------|-------------------|----------------|----------------|------------------------|--------|---------|-------------------|----------------|----------------|------------------------|
|                                                                 | 3 MINERALNA GORIVA, MAZIVA I SRODNI PROIZVODI | 210     | 192               | 91,4           | 1.806          | 2.109                  | 116,8  | 692     | 66                | 9,5            | 7.281          | 3.420                  |
| 32 Ugalj, koks i briketi                                        | 86                                            | 81      | 94,2              | 1.802          | 1.770          | 98,2                   | -      | -       | -                 | -              | 6              | -                      |
| 33 Nafta i derivati od nafte                                    | 3                                             | -       | -                 | 4              | 7              | 175,0                  | 692    | 66      | 9,5               | 1.404          | 1.332          | 94,9                   |
| 34 Prirodni i industrijski gas                                  | 70                                            | 80      | 114,3             | -              | 149            | -                      | -      | -       | -                 | 5.877          | 2.082          | 35,4                   |
| 35 Električna energija                                          | 51                                            | 31      | 60,8              | -              | 183            | -                      | -      | -       | -                 | -              | -              | -                      |
| 4 ULJA, MASTI I VOSKOVI ŽIVOTINJSKOG ILI BILJNOG PORIJEKLA      | -                                             | -       | -                 | -              | -              | -                      | 63     | -       | -                 | 569            | 440            | 77,3                   |
| 41 Životinjska ulja i masti                                     | -                                             | -       | -                 | -              | -              | -                      | 14     | -       | -                 | 34             | 38             | 111,8                  |
| 42 Biljna ulja i masti, sirova i rafinirana                     | -                                             | -       | -                 | -              | -              | -                      | 49     | -       | -                 | 535            | 402            | 75,1                   |
| 43 Prerađena biljna i životinjska ulja i masnoće                | -                                             | -       | -                 | -              | -              | -                      | -      | -       | -                 | -              | -              | -                      |
| 5 HEMIJSKI/KEMIJSKI PROIZVODI                                   | 248                                           | 142     | 57,3              | 3.989          | 2.044          | 51,2                   | 1.635  | 1.291   | 79,0              | 13.510         | 14.558         | 107,8                  |
| 51 Organske hemikalije/kemikalije                               | -                                             | -       | -                 | -              | -              | -                      | 68     | 75      | 110,3             | 618            | 1.151          | 186,2                  |
| 52 Anorganske hemikalije/kemikalije                             | 22                                            | -       | -                 | 67             | 28             | 41,8                   | 18     | 2       | 11,1              | 17             | 26             | 152,9                  |
| 53 Boje i štavila                                               | 18                                            | 9       | 50,0              | 3              | 62             | -                      | 93     | 91      | 97,8              | 676            | 753            | 111,4                  |
| 54 Medicinski i farmaceutski proizvodi                          | -                                             | -       | -                 | -              | -              | -                      | -      | -       | -                 | 3              | 4              | 133,3                  |
| 55 Toaletni proizvodi i proizvodi za čišćenje                   | 30                                            | -       | -                 | 19             | 59             | 310,5                  | 139    | 59      | 42,4              | 581            | 843            | 145,1                  |
| 56 Vještačka đubriva                                            | -                                             | -       | -                 | -              | -              | -                      | -      | -       | -                 | -              | -              | -                      |
| 57 Plastične mase u primarnim oblicima                          | 30                                            | 59      | 196,7             | 936            | 543            | 58,0                   | 617    | 612     | 99,2              | 5.503          | 6.372          | 115,8                  |
| 58 Plastične mase, ne-primarni oblici                           | 130                                           | 74      | 56,9              | 2.808          | 1.193          | 42,5                   | 624    | 439     | 70,4              | 5.368          | 4.754          | 88,6                   |
| 59 Ostale hemikalije/kemikalije                                 | 18                                            | -       | -                 | 156            | 159            | 101,9                  | 76     | 13      | 17,1              | 744            | 655            | 88,0                   |
| 6 INDUSTRIJSKI PROIZVODI, RAZVRSTANI UGLAVNOM PO VRSTI SIROVINA | 1.922                                         | 1.743   | 90,7              | 20.435         | 19.505         | 95,4                   | 4.844  | 4.952   | 102,2             | 42.272         | 50.622         | 119,8                  |
| 61 Koža, krzno i proizvodi od kože i krzna                      | -                                             | -       | -                 | -              | -              | -                      | 4      | 2       | 50,0              | -              | 11             | -                      |
| 62 Guma i gumeni proizvodi                                      | -                                             | -       | -                 | 18             | 11             | 61,1                   | 64     | 46      | 71,9              | 231            | 454            | 196,5                  |
| 63 Proizvodi od drveta, osim namještaja                         | 32                                            | 43      | 134,4             | 460            | 372            | 80,9                   | 40     | 84      | 210,0             | 584            | 776            | 132,9                  |
| 64 Papir, ljepenka i ostali slični proizvodi                    | 174                                           | 269     | 154,6             | 2.297          | 2.467          | 107,4                  | 100    | 124     | 124,0             | 2.035          | 1.637          | 80,4                   |
| 65 Predivo, tkanine i tekstilni proizvodi                       | -                                             | -       | -                 | 37             | 7              | 18,9                   | 60     | 122     | 203,3             | 1.154          | 1.195          | 103,6                  |
| 66 Proizvodi od nemetalnih minerala                             | 130                                           | 77      | 59,2              | 709            | 1.361          | 192,0                  | 135    | 127     | 94,1              | 1.281          | 1.377          | 107,5                  |
| 67 Željezo i čelik                                              | 39                                            | 6       | 15,4              | 1.456          | 208            | 14,3                   | 351    | 578     | 164,7             | 3.475          | 4.164          | 119,8                  |
| 68 Obojeni metali                                               | 9                                             | 1       | 11,1              | 52             | 32             | 61,5                   | 3.482  | 3.400   | 97,6              | 28.422         | 36.331         | 127,8                  |
| 69 Metalni proizvodi                                            | 1.538                                         | 1.347   | 87,6              | 15.406         | 15.047         | 97,7                   | 608    | 469     | 77,1              | 5.090          | 4.677          | 91,9                   |
| 7 MAŠINE/STROJEVI I TRANSPORTNA SREDSTVA                        | 5.527                                         | 4.255   | 77,0              | 19.995         | 50.709         | 253,6                  | 1.966  | 2.232   | 113,5             | 15.746         | 22.540         | 143,1                  |
| 71 Pogonske mašine i oprema                                     | -                                             | -       | -                 | 1              | 9              | 900,0                  | 149    | 112     | 75,2              | 685            | 921            | 134,5                  |
| 72 Mašine specijalizirane za određene industrije                | 53                                            | 20      | 37,7              | 878            | 622            | 70,8                   | 276    | 791     | 286,6             | 5.639          | 6.099          | 108,2                  |
| 73 Mašine za obradu metala                                      | -                                             | -       | -                 | 2              | -              | -                      | 64     | 20      | 31,3              | 904            | 608            | 67,3                   |
| 74 Ostale industrijske mašine i dijelovi                        | 348                                           | 207     | 59,5              | 341            | 1.290          | 378,3                  | 437    | 274     | 62,7              | 2.606          | 3.889          | 149,2                  |
| 75 Kancelarijske mašine i mašine za automatsku obradu podataka  | -                                             | -       | -                 | -              | 14             | -                      | 12     | 10      | 83,3              | 8              | 74             | 925,0                  |
| 76 Telekomunikacijski aparati i aparati za snimanje zvuka       | -                                             | -       | -                 | -              | 16             | -                      | 36     | 35      | 97,2              | 174            | 445            | 255,7                  |
| 77 Električne mašine, aparati i uređaji                         | 5.126                                         | 4.028   | 78,6              | 18.299         | 48.090         | 262,8                  | 201    | 434     | 215,9             | 2.090          | 5.641          | 269,9                  |
| 78 Drumsko vozila                                               | -                                             | -       | -                 | 474            | 668            | 140,9                  | 791    | 556     | 70,3              | 3.563          | 4.841          | 135,9                  |
| 79 Ostala transportna vozila                                    | -                                             | -       | -                 | -              | -              | -                      | -      | -       | -                 | 77             | 22             | 28,6                   |
| 8 RAZNI INDUSTRIJSKI PROIZVODI                                  | 683                                           | 696     | 101,9             | 7.659          | 8.242          | 107,6                  | 959    | 727     | 75,8              | 6.916          | 8.520          | 123,2                  |
| 81 Montažne zgrade, sanitarni, rasvjetni i grijajući uređaji    | -                                             | 4       | -                 | 9              | 5              | 55,6                   | 8      | 132     | -                 | 174            | 469            | 269,5                  |
| 82 Namještaj i njegovi dijelovi                                 | 275                                           | 220     | 80,0              | 3.203          | 3.163          | 98,8                   | 9      | 19      | 211,1             | 378            | 96             | 25,4                   |
| 83 Torbe, tašne, neseseri i slični proizvodi                    | 30                                            | 35      | 116,7             | 510            | 452            | 88,6                   | 4      | 6       | 150,0             | 18             | 17             | 94,4                   |
| 84 Odjeća                                                       | -                                             | -       | -                 | 5              | 3              | 60,0                   | 45     | -       | -                 | 203            | 145            | 71,4                   |
| 85 Obuća                                                        | -                                             | -       | -                 | -              | -              | -                      | 1      | -       | -                 | 126            | 177            | 140,5                  |
| 87 Naučni i kontrolni instrumenti                               | -                                             | -       | -                 | -              | 1              | -                      | 199    | 83      | 41,7              | 870            | 1.853          | 213,0                  |
| 88 Fotografski i optički proizvodi, satovi                      | -                                             | 165     | -                 | -              | 165            | -                      | 569    | 383     | 67,3              | 3.896          | 4.522          | 116,1                  |
| 89 Ostali industrijski proizvodi                                | 378                                           | 272     | 72,0              | 3.932          | 4.453          | 113,3                  | 124    | 104     | 82,1              | 1.251          | 1.241          | 99,3                   |
| 9 Proizvodi, nerazvrstani po kategorijama                       | -                                             | -       | -                 | 126            | -              | -                      | -      | -       | -                 | 65             | 6              | 9,2                    |

Izvor: Baza podataka Uprave za indirektno/neizravno oporezivanje BiH

Prethodni podaci

Izvoz prema međunarodnoj klasifikaciji  
Ekonomske namjene proizvoda (BEC) Rev. 4

u 000 KM

Uvoz prema međunarodnoj klasifikaciji  
Ekonomske namjene proizvoda (BEC) Rev. 4

u 000 KM

|                                                                         | X 2023        | XI 2023       | <u>XI 2023</u><br><u>X 2023</u> | I - XI<br>2022 | I - XI<br>2023 | <u>I-XI 2023</u><br><u>I-XI 2022</u> | X 2023        | XI 2023       | <u>XI 2023</u><br><u>X 2023</u> | I - XI<br>2022 | I - XI<br>2023 | <u>I-XI 2023</u><br><u>I-XI 2022</u> |
|-------------------------------------------------------------------------|---------------|---------------|---------------------------------|----------------|----------------|--------------------------------------|---------------|---------------|---------------------------------|----------------|----------------|--------------------------------------|
| <b>UKUPNO</b>                                                           | <b>15.597</b> | <b>13.406</b> | <b>86,0</b>                     | <b>114.782</b> | <b>142.003</b> | <b>123,7</b>                         | <b>12.308</b> | <b>11.166</b> | <b>90,7</b>                     | <b>104.517</b> | <b>121.189</b> | <b>116,0</b>                         |
| 1. Hrana i pića                                                         | 943           | 967           | 102,5                           | 7.262          | 10.171         | 140,1                                | 1.602         | 1.354         | 84,5                            | 11.610         | 14.367         | 123,7                                |
| 2. Industrijski materijali                                              | 12.092        | 10.397        | 86,0                            | 86.864         | 108.602        | 125,0                                | 7.137         | 6.829         | 95,7                            | 60.414         | 72.222         | 119,5                                |
| 3. Goriva i maziva                                                      | 1.384         | 1.119         | 80,9                            | 10.468         | 11.708         | 111,8                                | 692           | 69            | 10,0                            | 7.256          | 3.401          | 46,9                                 |
| 4. Kapitalni proizvodi (osim transportnih sredstava), dijelovi i pribor | 401           | 231           | 57,6                            | 1.379          | 2.027          | 147,0                                | 1.279         | 1.718         | 134,3                           | 14.090         | 18.223         | 129,3                                |
| 5. Transportna sredstva, njihovi dijelovi i pribor                      | -             | -             | -                               | 475            | 668            | 140,6                                | 791           | 565           | 71,4                            | 3.591          | 4.925          | 137,1                                |
| 6. Proizvodi za široku potrošnju                                        | 777           | 692           | 89,1                            | 8.208          | 8.827          | 107,5                                | 807           | 631           | 78,2                            | 7.488          | 8.045          | 107,4                                |
| 7. Proizvodi, drugdje nspomenuti                                        | -             | -             | -                               | 126            | -              | -                                    | -             | -             | -                               | 68             | 6              | 8,8                                  |

Izvor: Baza podataka Uprave za indirektno/neizravno oporezivanje BiH

Prethodni podaci

Izvoz po zemljama prema geografskim  
zonama  
u 000 KMUvoz po zemljama prema geografskim  
zonama  
u 000 KM

|                    | X 2023        | XI 2023       | <u>XI 2023</u><br><u>X 2023</u> | I - XI<br>2022 | I - XI<br>2023 | <u>I-XI 2023</u><br><u>I-XI 2022</u> | X 2023        | XI 2023       | <u>XI 2023</u><br><u>X 2023</u> | I - XI<br>2022 | I - XI<br>2023 | <u>I-XI 2023</u><br><u>I-XI 2022</u> |
|--------------------|---------------|---------------|---------------------------------|----------------|----------------|--------------------------------------|---------------|---------------|---------------------------------|----------------|----------------|--------------------------------------|
| <b>UKUPNO</b>      | <b>15.597</b> | <b>13.406</b> | <b>86,0</b>                     | <b>114.782</b> | <b>142.003</b> | <b>123,7</b>                         | <b>12.308</b> | <b>11.166</b> | <b>90,7</b>                     | <b>104.517</b> | <b>121.189</b> | <b>116,0</b>                         |
| <b>ZEMLJE EU</b>   | <b>13.719</b> | <b>11.821</b> | <b>86,2</b>                     | <b>86.337</b>  | <b>125.148</b> | <b>145,0</b>                         | <b>9.574</b>  | <b>8.073</b>  | <b>84,3</b>                     | <b>78.132</b>  | <b>88.280</b>  | <b>113,0</b>                         |
| Austrija           | 3.925         | 2.462         | 62,7                            | 13.953         | 38.888         | 278,7                                | 342           | 1.160         | 339,2                           | 1.737          | 4.663          | 268,5                                |
| Belgija            | 419           | 425           | 101,4                           | 3.701          | 4.582          | 123,8                                | 163           | 47            | 28,8                            | 2.617          | 2.251          | 86,0                                 |
| Bugarska           | 312           | 548           | 175,6                           | 2.464          | 4.423          | 179,5                                | 1             | -             | -                               | 146            | 19             | 13,0                                 |
| Češka              | -             | -             | -                               | -              | 10             | -                                    | 269           | 115           | 42,8                            | 957            | 1.346          | 140,6                                |
| Kipar              | -             | -             | -                               | -              | -              | -                                    | -             | -             | -                               | -              | -              | -                                    |
| Danska             | -             | -             | -                               | -              | -              | -                                    | 1             | 3             | 300,0                           | 58             | 277            | 477,6                                |
| Estonija           | -             | -             | -                               | -              | -              | -                                    | 2             | -             | -                               | 79             | 2              | 2,5                                  |
| Finska             | -             | -             | -                               | -              | -              | -                                    | -             | -             | -                               | 1.286          | 281            | 21,9                                 |
| Francuska          | -             | -             | -                               | -              | -              | -                                    | 337           | 106           | 31,5                            | 1.981          | 2.116          | 106,8                                |
| Grčka              | -             | -             | -                               | 18             | -              | -                                    | 28            | 48            | 171,4                           | 19             | 558            | -                                    |
| Hrvatska           | 7.539         | 6.793         | 90,1                            | 56.520         | 63.397         | 112,2                                | 1.681         | 1.278         | 76,0                            | 16.321         | 14.792         | 90,6                                 |
| Irska              | -             | -             | -                               | 9              | 4              | 44,4                                 | -             | -             | -                               | 20             | 12             | 60,0                                 |
| Italija            | 303           | 341           | 112,5                           | 4.712          | 4.015          | 85,2                                 | 1.690         | 1.294         | 76,6                            | 13.359         | 12.971         | 97,1                                 |
| Latvija (Letonija) | -             | -             | -                               | -              | -              | -                                    | -             | -             | -                               | 71             | 14             | 19,7                                 |
| Litvanija          | -             | -             | -                               | -              | -              | -                                    | -             | -             | -                               | 374            | 308            | 82,4                                 |
| Luksemburg         | 23            | -             | -                               | 45             | 152            | 337,8                                | -             | -             | -                               | 12             | -              | -                                    |
| Mađarska           | 195           | 109           | 55,9                            | 430            | 1.160          | 269,8                                | 446           | 349           | 78,3                            | 6.206          | 7.282          | 117,3                                |
| Malta              | -             | -             | -                               | -              | -              | -                                    | -             | -             | -                               | -              | -              | -                                    |
| Nizozemska         | -             | -             | -                               | 18             | 10             | 55,6                                 | 192           | 192           | 100,0                           | 2.248          | 3.612          | 160,7                                |
| Njemačka           | 278           | 91            | 32,7                            | 2.589          | 4.642          | 179,3                                | 3.071         | 2.523         | 82,2                            | 18.968         | 26.796         | 141,3                                |
| Poljska            | -             | -             | -                               | 4              | 199            | -                                    | 118           | 50            | 42,4                            | 913            | 909            | 99,6                                 |
| Portugal           | -             | -             | -                               | -              | -              | -                                    | 3             | 3             | 100,0                           | 34             | 51             | 150,0                                |

## VANJSKA TRGOVINA

Izvoz po zemljama prema geografskim  
zonama (nastavak)  
u 000 KMUvoz po zemljama prema geografskim  
zonama (nastavak)  
u 000 KM

|                                              | X 2023 | XI 2023 | XI 2023<br>X 2023 | I - XI<br>2022 | I - XI<br>2023 | I-XI 2023<br>I-XI 2022 | X 2023 | XI 2023 | XI 2023<br>X 2023 | I - XI<br>2022 | I - XI<br>2023 | I-XI 2023<br>I-XI 2022 |
|----------------------------------------------|--------|---------|-------------------|----------------|----------------|------------------------|--------|---------|-------------------|----------------|----------------|------------------------|
| Rumunija                                     | -      | -       | -                 | 369            | 34             | 9,2                    | 502    | 376     | 74,9              | 4.658          | 4.454          | 95,6                   |
| Slovačka                                     | -      | -       | -                 | 23             | -              | -                      | -      | 1       | -                 | 11             | 9              | 81,8                   |
| Slovenija                                    | 725    | 1.052   | 145,1             | 1.463          | 3.613          | 247,0                  | 26     | 109     | 419,2             | 3.538          | 1.429          | 40,4                   |
| Španija                                      | -      | -       | -                 | -              | -              | -                      | 582    | 184     | 31,6              | 466            | 1.727          | 370,6                  |
| Švedska                                      | -      | -       | -                 | 19             | 19             | 100,0                  | 120    | 235     | 195,8             | 2.053          | 2.401          | 117,0                  |
| Ujedineno Kraljevstvo                        | -      | -       | -                 | -              | -              | -                      | -      | -       | -                 | -              | -              | -                      |
| ZEMLJE EFTE                                  | 175    | 198     | 113,1             | 2.518          | 2.608          | 103,6                  | 40     | 66      | 165,0             | 132            | 687            | 520,5                  |
| Island                                       | -      | -       | -                 | -              | -              | -                      | -      | -       | -                 | -              | -              | -                      |
| Lihtenštajn                                  | -      | -       | -                 | -              | -              | -                      | 9      | 64      | 711,1             | 62             | 106            | 171,0                  |
| Norveška                                     | -      | 78      | -                 | 1.101          | 951            | 86,4                   | 31     | 2       | 6,5               | 70             | 85             | 121,4                  |
| Švicarska                                    | 175    | 120     | 68,6              | 1.417          | 1.657          | 116,9                  | -      | -       | -                 | -              | 496            | -                      |
| OSTALE EVROPSKE ZEMLJE                       | 1.441  | 1.223   | 84,9              | 17.268         | 11.795         | 68,3                   | 1.736  | 1.746   | 100,6             | 14.083         | 15.450         | 109,7                  |
| Albanija                                     | 292    | 119     | 40,8              | 2.624          | 2.160          | 82,3                   | -      | -       | -                 | -              | 3              | -                      |
| Crna Gora                                    | 47     | -       | -                 | 100            | 304            | 304,0                  | -      | -       | -                 | -              | -              | -                      |
| Kosovo                                       | 179    | 89      | 49,7              | 2.751          | 576            | 20,9                   | 167    | 102     | 61,1              | 82             | 1.643          | -                      |
| Sjeverna Makedonija                          | -      | -       | -                 | -              | -              | -                      | 861    | 426     | 49,5              | 9.313          | 7.078          | 76,0                   |
| Ruska Federacija                             | 923    | 1.015   | 110,0             | 11.776         | 8.749          | 74,3                   | 471    | 998     | 211,9             | 2.541          | 4.189          | 164,9                  |
| Srbija                                       | -      | -       | -                 | 16             | -              | -                      | 171    | 210     | 122,8             | 2.078          | 2.171          | 104,5                  |
| Turska                                       | -      | -       | -                 | -              | -              | -                      | 8      | 10      | 125,0             | 66             | 145            | 219,7                  |
| Ostale zemlje                                | -      | -       | -                 | 1              | 6              | 600,0                  | 58     | -       | -                 | 3              | 221            | -                      |
| AFRIKA                                       | -      | -       | -                 | 176            | 11             | 6,3                    | 30     | 20      | 66,7              | 1.197          | 313            | 26,1                   |
| ZEMLJE SJEVERNE AFRIKE                       | -      | -       | -                 | -              | 11             | -                      | -      | 1       | -                 | 846            | 2              | 0,2                    |
| OSTALE AFRIČKE ZEMLJE                        | -      | -       | -                 | 176            | -              | -                      | 30     | 19      | 63,3              | 351            | 311            | 88,6                   |
| AMERIKA                                      | -      | -       | -                 | 9              | -              | -                      | 156    | 185     | 118,6             | 1.682          | 3.027          | 180,0                  |
| ZEMLJE SJEVERNE AMERIKE                      | -      | -       | -                 | 9              | -              | -                      | 35     | 73      | 208,6             | 156            | 372            | 238,5                  |
| Kanada                                       | -      | -       | -                 | -              | -              | -                      | -      | -       | -                 | 1              | -              | -                      |
| SAD                                          | -      | -       | -                 | 9              | -              | -                      | 35     | 73      | 208,6             | 155            | 372            | 240,0                  |
| Ostale zemlje                                | -      | -       | -                 | -              | -              | -                      | -      | -       | -                 | -              | -              | -                      |
| ZEMLJE CENTRALNE AMERIKE I KARIBA            | -      | -       | -                 | -              | -              | -                      | 10     | 7       | 70,0              | 105            | 484            | 461,0                  |
| ZEMLJE JUŽNE AMERIKE                         | -      | -       | -                 | -              | -              | -                      | 111    | 105     | 94,6              | 1.421          | 2.171          | 152,8                  |
| AZIJA                                        | -      | -       | -                 | 109            | 233            | 213,8                  | 772    | 1.076   | 139,4             | 9.238          | 13.368         | 144,7                  |
| ZEMLJE BLISKOG I SREDNJEG ISTOKA             | -      | -       | -                 | 109            | 143            | 131,2                  | 268    | 406     | 151,5             | 3.295          | 4.833          | 146,7                  |
| OSTALE ZEMLJE AZIJE                          | -      | -       | -                 | -              | 90             | -                      | 504    | 670     | 132,9             | 5.943          | 8.535          | 143,6                  |
| Indija                                       | -      | -       | -                 | -              | -              | -                      | 109    | 128     | 117,4             | 2.668          | 467            | 17,5                   |
| Japan                                        | -      | -       | -                 | -              | -              | -                      | 9      | 67      | 744,4             | 325            | 298            | 91,7                   |
| Kina                                         | -      | -       | -                 | -              | 90             | -                      | 356    | 288     | 80,9              | 2.568          | 5.646          | 219,9                  |
| Malezija                                     | -      | -       | -                 | -              | -              | -                      | -      | 125     | -                 | 133            | 1.277          | 960,2                  |
| Ostale zemlje                                | -      | -       | -                 | -              | -              | -                      | 30     | 62      | 206,7             | 249            | 847            | 340,2                  |
| ZEMLJE OKEANIJE I POLARNOG<br>REGIONA        | -      | -       | -                 | -              | -              | -                      | -      | -       | -                 | 47             | 55             | 117,0                  |
| AUSTRALIJA I NOVI ZELAND                     | -      | -       | -                 | -              | -              | -                      | -      | -       | -                 | 47             | 55             | 117,0                  |
| Australija                                   | -      | -       | -                 | -              | -              | -                      | -      | -       | -                 | 43             | 55             | 127,9                  |
| Novi Zeland                                  | -      | -       | -                 | -              | -              | -                      | -      | -       | -                 | 4              | -              | -                      |
| Ostale zemlje                                | -      | -       | -                 | -              | -              | -                      | -      | -       | -                 | -              | -              | -                      |
| OSTALE ZEMLJE OKEANIJE<br>I POLARNOG REGIONA | -      | -       | -                 | -              | -              | -                      | -      | -       | -                 | -              | -              | -                      |
| Neraspoređeno                                | 262    | 164     | 62,6              | 8.365          | 2.208          | 26,4                   | -      | -       | -                 | 6              | 9              | 150,0                  |

Izvor: Baza podataka Uprave za indirektno/neizravno oporezivanje BiH

Prethodni podaci

## TURIZAM

Turistički promet za novembar / studeni 2023. godine  
Kapaciteti, turisti i noćenja

|                                  | Dolasci turista |                    |                |                            | Noćenja turista |                    |                |                            |
|----------------------------------|-----------------|--------------------|----------------|----------------------------|-----------------|--------------------|----------------|----------------------------|
|                                  | XI 2023         | XI 2023<br>XI 2022 | I - XI<br>2023 | I - XI 2023<br>I - XI 2022 | XI 2023         | XI 2023<br>XI 2022 | I - XI<br>2023 | I - XI 2023<br>I - XI 2022 |
| <b>Dolasci i noćenja turista</b> |                 |                    |                |                            |                 |                    |                |                            |
| <b>UKUPNO</b>                    | <b>602</b>      | <b>114,2</b>       | <b>12.578</b>  | <b>105,0</b>               | <b>819</b>      | <b>115,4</b>       | <b>22.826</b>  | <b>111,3</b>               |
| Domaći                           | 433             | 137,5              | 4.266          | 92,7                       | 615             | 136,4              | 6.615          | 93,0                       |
| Strani                           | 169             | 79,7               | 8.312          | 112,7                      | 204             | 78,8               | 16.211         | 121,0                      |
| <b>BROJ LEŽAJA</b>               | <b>1.253</b>    |                    |                |                            |                 |                    |                |                            |

## Dolasci i noćenja turista prema vrstama objekata

|                                                |            |              |               |              |            |              |               |              |
|------------------------------------------------|------------|--------------|---------------|--------------|------------|--------------|---------------|--------------|
| <b>UKUPNO</b>                                  | <b>602</b> | <b>114,2</b> | <b>12.578</b> | <b>105,0</b> | <b>819</b> | <b>115,4</b> | <b>22.826</b> | <b>111,3</b> |
| Hoteli i sličan smještaj                       | 552        | 110,0        | 12.052        | 106,3        | 761        | 114,3        | 21.732        | 111,2        |
| Odmarališta i slični objekti<br>za kraći odmor | 50         | 200,0        | 526           | 83,0         | 58         | 131,8        | 1.094         | 112,8        |
| Kampovi i prostori za kampiranje               | -          | -            | -             | -            | -          | -            | -             | -            |
| Ostali smještaj                                | -          | -            | -             | -            | -          | -            | -             | -            |
| <b>DOMAĆI</b>                                  | <b>433</b> | <b>137,5</b> | <b>4.266</b>  | <b>92,7</b>  | <b>615</b> | <b>136,4</b> | <b>6.615</b>  | <b>93,0</b>  |
| Hoteli i sličan smještaj                       | 402        | 138,6        | 3.942         | 94,4         | 576        | 141,5        | 6.118         | 94,9         |
| Odmarališta i slični objekti<br>za kraći odmor | 31         | 124,0        | 324           | 75,9         | 39         | 88,6         | 497           | 74,9         |
| Kampovi i prostori za kampiranje               | -          | -            | -             | -            | -          | -            | -             | -            |
| Ostali smještaj                                | -          | -            | -             | -            | -          | -            | -             | -            |
| <b>STRANI</b>                                  | <b>169</b> | <b>79,7</b>  | <b>8.312</b>  | <b>112,7</b> | <b>204</b> | <b>78,8</b>  | <b>16.211</b> | <b>121,0</b> |
| Hoteli i sličan smještaj                       | 150        | 70,8         | 8.110         | 113,2        | 185        | 71,4         | 15.614        | 119,3        |
| Odmarališta i slični objekti<br>za kraći odmor | 19         | -            | 202           | 97,6         | 19         | -            | 597           | 195,1        |
| Kampovi i prostori za kampiranje               | -          | -            | -             | -            | -          | -            | -             | -            |
| Ostali smještaj                                | -          | -            | -             | -            | -          | -            | -             | -            |

## Dolasci i noćenja turista prema načinu dolaska

|               | Individualno    |              |                 |              | Organizirano    |             |                 |             |
|---------------|-----------------|--------------|-----------------|--------------|-----------------|-------------|-----------------|-------------|
|               | dolasci turista |              | noćenje turista |              | dolasci turista |             | noćenje turista |             |
|               | XI 2023         | Struktura %  | XI 2023         | Struktura %  | XI 2023         | Struktura % | XI 2023         | Struktura % |
| <b>UKUPNO</b> | <b>602</b>      | <b>100,0</b> | <b>819</b>      | <b>100,0</b> | -               | -           | -               | -           |
| Domaći        | 433             | 71,9         | 615             | 75,1         | -               | -           | -               | -           |
| Strani        | 169             | 28,1         | 204             | 24,9         | -               | -           | -               | -           |

## Svrha dolaska turista

|               | Poslovno        |             |                 |             | Ostalo          |             |                 |             |
|---------------|-----------------|-------------|-----------------|-------------|-----------------|-------------|-----------------|-------------|
|               | dolasci turista |             | noćenje turista |             | dolasci turista |             | noćenje turista |             |
|               | XI 2023         | Struktura % | XI 2023         | Struktura % | XI 2023         | Struktura % | XI 2023         | Struktura % |
| <b>UKUPNO</b> | <b>383</b>      | <b>63,6</b> | <b>562</b>      | <b>68,6</b> | <b>219</b>      | <b>36,4</b> | <b>257</b>      | <b>31,4</b> |
| Domaći        | 311             | 81,2        | 480             | 85,4        | 122             | 55,7        | 135             | 52,5        |
| Strani        | 72              | 18,8        | 82              | 14,6        | 97              | 44,3        | 122             | 47,5        |



## TURIZAM

## Dolasci i noćenja turista po zemljama prebivališta

|                        | Dolasci turista |                           |                |                                   | Noćenja turista |                           |                |                                   |
|------------------------|-----------------|---------------------------|----------------|-----------------------------------|-----------------|---------------------------|----------------|-----------------------------------|
|                        | XI 2023         | <u>XI 2023</u><br>XI 2022 | I - XI<br>2023 | <u>I - XI 2023</u><br>I - XI 2022 | XI 2023         | <u>XI 2023</u><br>XI 2022 | I - XI<br>2023 | <u>I - XI 2023</u><br>I - XI 2022 |
| <b>UKUPNO STRANI</b>   | <b>169</b>      | <b>79,7</b>               | <b>8.312</b>   | <b>112,7</b>                      | <b>204</b>      | <b>78,8</b>               | <b>16.211</b>  | <b>121,0</b>                      |
| Albanija               | -               | -                         | 10             | -                                 | -               | -                         | 10             | 142,9                             |
| Austrija               | 2               | 200,0                     | 229            | 77,9                              | 2               | 200,0                     | 800            | 114,3                             |
| Belgija                | 1               | 100,0                     | 26             | 78,8                              | 3               | -                         | 58             | 70,7                              |
| Bugarska               | -               | -                         | 6              | 120,0                             | -               | -                         | 6              | 60,0                              |
| Crna Gora              | -               | -                         | 27             | 225,0                             | -               | -                         | 41             | 146,4                             |
| Češka                  | -               | -                         | 104            | 189,1                             | -               | -                         | 162            | 192,9                             |
| Danska                 | -               | -                         | 8              | 200,0                             | -               | -                         | 8              | 66,7                              |
| Estonija               | -               | -                         | -              | -                                 | -               | -                         | -              | -                                 |
| Finska                 | -               | -                         | 6              | 150,0                             | -               | -                         | 6              | 54,6                              |
| Francuska              | 5               | -                         | 181            | 203,4                             | 5               | -                         | 471            | -                                 |
| Grčka                  | -               | -                         | 3              | 27,3                              | -               | -                         | 3              | 13,0                              |
| Nizozemska             | -               | -                         | 230            | 97,9                              | -               | -                         | 366            | 153,8                             |
| Hrvatska               | 94              | 70,2                      | 5.484          | 114,9                             | 101             | 64,3                      | 10.171         | 118,0                             |
| Irska                  | -               | -                         | 4              | 80,0                              | -               | -                         | 5              | 100,0                             |
| Island                 | -               | -                         | 2              | -                                 | -               | -                         | 4              | -                                 |
| Italija                | 3               | 10,3                      | 87             | 79,1                              | 14              | 43,8                      | 136            | 97,8                              |
| Kipar                  | -               | -                         | 4              | 200,0                             | -               | -                         | 10             | 200,0                             |
| Latvija                | -               | -                         | 8              | -                                 | -               | -                         | 12             | -                                 |
| Litvanija              | -               | -                         | 9              | -                                 | -               | -                         | 9              | -                                 |
| Luksemburg             | -               | -                         | 2              | -                                 | -               | -                         | 2              | -                                 |
| Mađarska               | -               | -                         | 22             | 183,3                             | -               | -                         | 38             | 237,5                             |
| Sjeverna Makedonija    | 1               | -                         | 7              | 36,8                              | 1               | -                         | 19             | 30,7                              |
| Malta                  | -               | -                         | 2              | 200,0                             | -               | -                         | 2              | 200,0                             |
| Norveška               | -               | -                         | 7              | 233,3                             | -               | -                         | 7              | 233,3                             |
| Njemačka               | 4               | 44,4                      | 503            | 94,2                              | 5               | 33,3                      | 1.201          | 92,1                              |
| Poljska                | -               | -                         | 205            | 259,5                             | -               | -                         | 847            | 250,6                             |
| Portugal / Portugalija | -               | -                         | 4              | 133,3                             | -               | -                         | 4              | 133,3                             |
| Rumunija / Rumunjska   | -               | -                         | 12             | 150,0                             | -               | -                         | 13             | 92,9                              |
| Rusija                 | 1               | 50,0                      | 10             | 100,0                             | 1               | 50,0                      | 10             | 83,3                              |
| Slovačka               | -               | -                         | 29             | 193,3                             | -               | -                         | 48             | 266,7                             |
| Slovenija              | 6               | 100,0                     | 305            | 91,0                              | 6               | 100,0                     | 515            | 108,7                             |
| Srbija                 | 11              | 91,7                      | 198            | 71,5                              | 15              | 125,0                     | 315            | 84,7                              |
| Španija / Španjolska   | -               | -                         | 21             | 262,5                             | -               | -                         | 35             | -                                 |
| Švajcarska / Švicarska | -               | -                         | 91             | 105,8                             | -               | -                         | 148            | 82,7                              |
| Švedska                | 1               | 100,0                     | 26             | 144,4                             | 1               | 25,0                      | 29             | 82,9                              |
| Turska                 | 18              | -                         | 46             | 242,1                             | 18              | -                         | 64             | 256,0                             |
| Ujedinjeno Kraljevstvo | -               | -                         | 49             | 257,9                             | -               | -                         | 90             | 214,3                             |
| Ukrajina               | -               | -                         | 8              | 133,3                             | -               | -                         | 8              | 133,3                             |
| Ostale evropske zemlje | -               | -                         | 2              | -                                 | -               | -                         | 4              | -                                 |
| Egipat                 | -               | -                         | -              | -                                 | -               | -                         | -              | -                                 |

## TURIZAM

## Dolasci i noćenja turista po zemljama prebivališta

|                                          | Dolasci turista |                           |                |                                   | Noćenja turista |                           |                |                                   |
|------------------------------------------|-----------------|---------------------------|----------------|-----------------------------------|-----------------|---------------------------|----------------|-----------------------------------|
|                                          | XI 2023         | <u>XI 2023</u><br>XI 2022 | I - XI<br>2023 | <u>I - XI 2023</u><br>I - XI 2022 | XI 2023         | <u>XI 2023</u><br>XI 2022 | I - XI<br>2023 | <u>I - XI 2023</u><br>I - XI 2022 |
| Južnoafrička Republika                   | -               | -                         | 2              | -                                 | -               | -                         | 8              | -                                 |
| Ostale afričke zemlje                    | -               | -                         | 3              | 50,0                              | -               | -                         | 3              | 30,0                              |
| Kanada                                   | -               | -                         | 23             | 121,1                             | -               | -                         | 28             | 43,8                              |
| SAD                                      | 6               | -                         | 31             | 59,6                              | 6               | -                         | 45             | 59,2                              |
| Ostale sjeverno -<br>američke zemlje     | -               | -                         | 1              | -                                 | -               | -                         | 5              | -                                 |
| Brazil                                   | -               | -                         | 4              | 200,0                             | -               | -                         | 13             | 260,0                             |
| Ostale zemlje Južne<br>i Srednje Amerike | -               | -                         | 8              | 80,0                              | -               | -                         | 16             | 133,3                             |
| Bahrein                                  | -               | -                         | -              | -                                 | -               | -                         | -              | -                                 |
| Indija                                   | -               | -                         | 1              | 7,1                               | -               | -                         | 1              | 7,1                               |
| Iran                                     | -               | -                         | 2              | -                                 | -               | -                         | 2              | -                                 |
| Izrael                                   | -               | -                         | 7              | -                                 | -               | -                         | 7              | -                                 |
| Japan                                    | -               | -                         | 3              | -                                 | -               | -                         | 3              | 42,9                              |
| Južna Koreja                             | 1               | -                         | 2              | 66,7                              | 1               | -                         | 2              | 66,7                              |
| Katar                                    | -               | -                         | 6              | -                                 | -               | -                         | 6              | -                                 |
| Narodna Republika Kina                   | 13              | 92,9                      | 164            | 105,8                             | 23              | 92,0                      | 230            | 119,2                             |
| Kuvajt                                   | -               | -                         | 1              | -                                 | -               | -                         | 1              | -                                 |
| Malezija                                 | -               | -                         | -              | -                                 | -               | -                         | -              | -                                 |
| Oman                                     | -               | -                         | 2              | 18,2                              | -               | -                         | 2              | 13,3                              |
| Saudijska Arabija                        | -               | -                         | 14             | -                                 | -               | -                         | 20             | -                                 |
| Ujedinjeni Arapski Emirati               | -               | -                         | 2              | 50,0                              | -               | -                         | 4              | 100,0                             |
| Ostale azijske zemlje                    | 2               | -                         | 7              | 233,3                             | 2               | -                         | 36             | -                                 |
| Australija                               | -               | -                         | 47             | -                                 | -               | -                         | 78             | -                                 |
| Novi Zeland                              | -               | -                         | 2              | 100,0                             | -               | -                         | 18             | -                                 |
| Ostale zemlje<br>Okeanije                | -               | -                         | 3              | -                                 | -               | -                         | 6              | -                                 |



9771512510608