



Bosna i Hercegovina  
Federacija Bosne i Hercegovine  
**Federalni zavod za statistiku**  
**Institute for Statistics of FBiH**

ISSN 1840-1600

# **MJESEČNI STATISTIČKI PREGLED FEDERACIJE BOSNE I HERCEGOVINE**

MONTHLY STATISTICAL REVIEW  
OF THE FEDERATION OF BIH

**GODINA/YEAR XXVI**

**11**  
**NOVEMBAR/SUDENI/NOVEMBER**

**SARAJEVO, 2023.**

# **MJESEČNI STATISTIČKI PREGLED FEDERACIJE BOSNE I HERCEGOVINE**

## MONTHLY STATISTICAL REVIEW OF THE FEDERATION OF BIH

GODINA/YEAR XXVI

**11**  
NOVEMBAR/STUDENI/NOVEMBER

SARAJEVO, 2023.

**Izdaje i štampa/tiska:** Federalni zavod za statistiku, Zelenih beretki 26, 71000 Sarajevo  
*Published and printed:* Institute for Statistics of FBiH, Zelenih beretki 26, 71000 Sarajevo

**Telefon/Phone :** +387 33 20 64 52  
**Fax:** +387 33 22 61 51  
**Elektronska pošta/E-mail :** fedstat@fzs.ba  
**Internetska stranica/Web site:** <http://www.fzs.ba>

**Odgovara:** **Doc. dr. Emir Kremić, direktor**  
*Persons responsible:* *Assist. Prof. Dr. Emir Kremić, Director General*

**Urednički odbor:** **Amer Korić, Belmira Hadžiabdić, Danijela Bujak-Buzuk, Dijana Simanić, Hasan Karačić, Hidaeta Čolović, Muhidin Hadžiahmetović, Sanela Čengić, Šemso Šurković, Zehra Bećiragić**  
*Editorial:* *Amer Korić, Belmira Hadžiabdić, Danijela Bujak-Buzuk, Dijana Simanić, Hasan Karačić, Hidaeta Čolović, Muhidin Hadžiahmetović, Sanela Čengić, Šemso Šurković, Zehra Bećiragić*

**Pripremili:**  
*Prepared by:*

**Molimo korisnike da pri korištenju podataka navedu izvor**  
*Users are kindly requested to state the source*

**Štampano/Tiskano u 25 primjeraka**  
*Printed in 25 copies*

**Obavjesti daje Odsjek za odnose s javnošću i biblioteka**  
*Information is available at the Department of Public relations and Library*

**Telefon/Phone:** + 387 33 20 64 52/lok 245  
+ 387 33 40 70 31

**Pretplata publikacija:** + 387 33 20 64 52/lok 297  
*Subscription:*

## UVOD

„Mjesečni statistički pregled“ je sveobuhvatna publikacija u kojoj se prikazuju rezultati pojedinačnih statističkih istraživanja ili više istraživanja iz istog područja.

Podaci su rezultat statističkih istraživanja koje provodi Federalni zavod za statistiku prema Planu provođenja statističkih istraživanja od interesa za Federaciju BiH.

Pored podataka koji su rezultat redovnih/redovitih statističkih istraživanja Federalnog zavoda za statistiku publikuju se i podaci drugih institucija koje su uključene u statistički sistem/sustav Federacije BiH.

Podaci se prikazuju u godišnjim, kvartalnim i mjesečnim serijama a sistematizirani su po statističkim oblastima. Svaka oblast pored tabelarnog prikaza sadrži i metodološka objašnjenja u cilju pojašnjenja korisnicima na koji način je proizveden podatak, na osnovu kojih izvora i definicija.

Podaci koji se daju po određenim nivoima klasifikacije djelatnosti, iskazani su prema KD BiH 2010, koja sadržajno i strukturno u potpunosti odgovara EU Statističkoj klasifikaciji djelatnosti NACE Rev.2.

Mjesečni podaci za tekuću godinu su najčešće prethodni rezultati i podložni su korekcijama. Izvršene korekcije se obilježavaju zvjezdicom u onom broju „Mjesečnog statističkog pregleda“ u kojem je izvršena korekcija.

DIREKTOR  
Doc. dr. Emir Krečić

## PREFACE

*"Monthly Statistical Review" is a comprehensive publication and give results of individual statistical surveys or several surveys in the same area.*

*Data are issued are obtained through statistical surveys conducted by the Institute for Statistics of Federation of BiH according to the Scheme of Statistical Survey of interest for the Federation of BiH.*

*Institute for Statistics of Federation B&H also publishes data of other institutions involved in the statistical system of the Federation of B&H.*

*Statistical data are presented in annual, quarterly and monthly series and are systemized by statistical fields. In addition to the table, each field contains notes on methodology in order to clarify to users on how the data is produced, on the basis of which sources and definitions.*

*Data presented by specific level of activity classification are given in accordance with the KD BIH 2010, which is in its content and structure fully harmonised with the Statistical Classification of Economic Activities NACE Rev. 2.*

*Monthly data for the current year are mostly the preliminary ones and are subject to corrections. The corrections made are designated by the star in the number of the "Monthly statistical review" where the correction has been made.*

DIRECTOR GENERAL  
Assist. Prof. Dr. Emir Krečić

## SKRAĆENICE/KRATICE

## ABBREVIATIONS

|                 |   |                 |  |
|-----------------|---|-----------------|--|
| d.n.            | drugdje nespomenuto   | CEFTA           | Central European Free Trade Agreement          |
| CeFTA           | Sporazum o slobodnoj trgovini srednjoevropskih/srednjoevropskih zemalja | CTC             | Classification of types of construction        |
| EFTA            | Evropsko/Europsko udruženje za slobodnu trgovinu                        | EFTA            | European Free Trade Association                |
| EU              | Evropska/Europska unija   | EU              | European Union                                 |
| GWh             | gigavat-sat   | GWh             | gigawatt-hour                                  |
| ha              | hektar  | ha              | hectare  |
| hilj.           | hiljadu   | hl              | hectolitre                                     |
| hl              | hektolitar  | kg              | kilogram                                       |
| kg              | kilogram  | KM              | Convertible marks                              |
| KM              | konvertibilna marka   | km              | kilometer                                      |
| km              | kilometar   | km <sup>2</sup> | square kilometer                               |
| km <sup>2</sup> | kvadratni kilometar   | kW              | kilowatt                                       |
| kom.            | komad   | l               | litre  |
| kut.            | kutija  | m               | meter  |
| KV              | kvalificirani (radnik)  | m <sup>2</sup>  | square meter                                   |
| KVG             | Klasifikacija vrsta građevina   | m <sup>3</sup>  | cubic meter                                    |
| kW              | kilovat   | 000             | thousand                                       |
| l               | litra   | 000.000         | million  |
| m               | metar   | Mfr.            | manufacture                                    |
| m <sup>2</sup>  | kvadratni metar   | MWh             | megawatt hour                                  |
| m <sup>3</sup>  | kubni/kubični metar   | n.e.c.          | not elsewhere classified                       |
| mil.            | milion  | p/st            | number of items (pieces/sticks)                |
| MWh             | megavatsat  | CA              | Standard Classification of Economic Activities |
| NKV             | nekvalificirani (radnik)  | SITC            | Standard International Trade Classification    |
| NSS             | niža stručna sprema   | t               | tons   |
| PKV             | polukvalificirani (radnik)  | USD             | American dollar                                |
| KD              | Klasifikacija djelatnosti   |                 |  |
| SMTK            | Standardna međunarodna trgovinska klasifikacija                         |                 |  |
| SSS             | srednja stručna sprema  |                 |  |
| t               | tona  |                 |  |
| tis.            | tisuća  |                 |  |
| USD             | američki dolar  |                 |  |
| VKV             | visokokvalificirani (radnik)  |                 |  |
| VSS             | visoka stručna sprema   |                 |  |
| VŠS             | viša stručna sprema   |                 |  |

## ZNAKOVI

## SYMBOLS

|     |   |     |  |
|-----|---|-----|--|
| -   | nema pojave   | -   | no occurrence                                      |
| ... | ne raspolaze se podatkom                              | ... | data not available                                 |
| 0   | podatak je manji od 0,5 upotrijebljene jedinice mjere | 0   | value is less than 0,5 of the unit of measure used |
| θ   | prosjek   | θ   | average  |
| 1)  | oznaka za napomenu                                    | 1)  | footnote   |
| *   | ispravljen podatak                                    | *   | corrected data                                     |

**SADRŽAJ**  
**CONTENTS**

|   |    |
|---|----|
| <b>PREDGOVOR</b><br><i>PREFACE</i>  | 3  |
| <b>SKRAĆENICE/KRATICE I ZNAKOVI</b><br><i>ABBREVIATIONS AND SYMBOLS</i>                               | 4  |
| <b>OSNOVNI POKAZATELJI EKONOMSKIH KRETANJA</b><br><i>MAJOR INDICATORS OF ECONOMIC TRENDS</i>          | 7  |
| <b>PRIRODNO KRETANJE STANOVNIŠTVA I BRAKOVI</b><br><i>NATURAL CHANGES OF POPULATION AND MARRIAGES</i> | 8  |
| <b>ZAPOSLENOST, NEZAPOSLENOST I PLAĆE</b><br><i>EMPLOYMENT, UNEMPLOYMENT AND PAY</i>                  | 11 |
| <b>CIJENE</b><br><i>PRICES</i>  | 23 |
| <b>POLJOPRIVREDA, ŠUMARSTVO I RIBOLOV</b><br><i>AGRICULTURE, FORESTRY AND FISHING</i>                 | 42 |
| <b>INDUSTRIJA</b><br><i>INDUSTRY</i>  | 44 |
| <b>GRAĐEVINARSTVO</b><br><i>CONSTRUCTION</i>  | 56 |
| <b>VANJSKA TRGOVINA</b><br><i>FOREIGN TRADE</i>   | 58 |
| <b>UNUTRAŠNJA/UNUTARNJA TRGOVINA</b><br><i>DOMESTIC TRADE</i>   | 72 |
| <b>TURIZAM</b><br><i>TOURISM</i>  | 76 |
| <b>KOMENTARI</b><br><i>COMMENTARIES</i>   | 79 |
| <b>METODOLOŠKA OBJAŠNENJA</b><br><i>NOTES ON METHODOLOGY</i>  | 85 |



**1.1 OSNOVNI POKAZATELJI EKONOMSKIH KRETANJA**  
**MAJOR INDICATORS OF ECONOMIC TRENDS**

|  | <u>2019<sup>1)</sup></u><br>2018 | <u>2020<sup>1)</sup></u><br>2019 | <u>2021<sup>1)</sup></u><br>2022 | <u>2022<sup>1)</sup></u><br>2021 | <u>IX 2023<sup>2)</sup></u><br>IX 2022 | <u>IX 2023<sup>3)</sup></u><br>VIII 2023 |   |
|--|----------------------------------|----------------------------------|----------------------------------|----------------------------------|--|--|---|
| Indeksi obima industrijske proizvodnje | 97,3                             | 94,2                             | 109,8                            | 101,2                            | 97,2                                   | 98,5                                     | <i>Indices of industrial production</i> |

|   | <u>Ø 2019</u><br>Ø 2018 | <u>Ø 2020</u><br>Ø 2019 | <u>Ø 2021</u><br>Ø 2020 | <u>Ø 2022</u><br>Ø 2021 | <u>IX 2023</u><br>VIII 2023 | <u>X 2023</u><br>IX 2023 |   |
|---|-------------------------|-------------------------|-------------------------|-------------------------|-----------------------------|--------------------------|---|
| Indeksi potrošačkih cijena  | 100,6                   | 99,1                    | 102,1                   | 114,9                   | 100,4                       | 100,1                    | <i>Consumer price indices</i>   |
| Indeksi cijena proizvođača industrijskih proizvoda na domaćem tržištu | 99,6                    | 99,3                    | 105,3                   | 119,9                   | 99,9                        | 100,1                    | <i>Producer price indices of industrial products on domestic market</i> |

|                             | Ø 2019  | Ø 2020  | Ø 2021  | Ø 2022  | VIII 2023 | IX 2023 |                                     |
|-----------------------------|---------|---------|---------|---------|-----------|---------|-------------------------------------|
| Broj zaposlenih             | 531.483 | 520.162 | 525.397 | 535.665 | 538.302   | 544.647 | <i>Number of employed persons</i>   |
| Broj nezaposlenih           | 313.570 | 321.581 | 311.679 | -       | 276.931   | 273.700 | <i>Number of unemployed persons</i> |
| Prosječna neto plaća, u KM  | 928     | 956     | 996     | 1.114   | 1.281     | 1.260   | <i>Average net wage, in KM</i>      |
| Prosječna bruto plaća, u KM | 1.427   | 1.472   | 1.543   | 1.724   | 1.991     | 1.960   | <i>Average gross wage, in KM</i>    |

|  | 2019       | 2020       | 2021       | 2022 <sup>4)</sup> | VIII 2023 | IX 2023   |  |
|--|------------|------------|------------|--------------------|-----------|-----------|--|
| Noćenja turista - ukupno                               | 2.379.701  | 703.652    | 1.468.455  | 2.135.990          | 398.646   | 272.167   | <i>Tourist nights - total</i>                              |
| domaći turisti   | 478.496    | 413.130    | 282.049    | 648.840            | 84.456    | 67.421    | <i>Domestic tourist</i>                                    |
| strani turisti   | 1.901.205  | 290.522    | 373.638    | 1.487.150          | 314.190   | 204.746   | <i>Foreign tourist</i>                                     |
| Izvoz - ukupno, 000 KM                                 | 7.620.378  | 6.871.436  | 9.571.099  | 12.106.706         | 775.492   | 940.265   | <i>Total exports, 000 KM</i>                               |
| Izvoz - preračunato u 000 EUR                          | 3.896.237  | 3.513.309  | 4.893.625  | 6.190.060          | 396.503   | 480.750   | <i>Export - converted into 000 EUR</i>                     |
| Uvoz - ukupno 000 KM                                   | 13.851.816 | 11.681.205 | 15.131.784 | 20.395.216         | 1.645.273 | 1.764.577 | <i>Total imports, 000 KM</i>                               |
| Uvoz - preračunato u 000 EUR                           | 7.082.321  | 5.972.505  | 7.736.758  | 10.427.908         | 841.232   | 902.214   | <i>Import - converted into 000 EUR</i>                     |
| Pokrivenost uvoza izvozom (%)                          | 55,0       | 58,8       | 63,3       | 59,4               | 47,1      | 53,3      | <i>Exports/Imports ration (%)</i>                          |
| Bruto domaći proizvod u tekućim cijenama, hilj./tis KM | 23.179.128 | 22.255.014 | 25.229.765 | 29.354.955         |           |           | <i>Gross domestic product at current prices, 000 KM</i>    |
| Bruto domaći proizvod po stanovniku, KM                | 10.584     | 10.187     | 11.634     | 13.610             |           |           | <i>Gross domestic product per capita, KM</i>               |
| Bruto domaći proizvod, godišnje stope realnog rasta, % | 2,8        | -3,6       | 8,1        | 4,0                |           |           | <i>Gross domestic product, annual real growth rates, %</i> |
| Ostvarene investicije, hilj./tis. KM                   | 3.599.542  | 3.372.362  | 3.797.502  | 4.593.068          |           |           | <i>Gross fixed capital formation, 000 KM</i>               |

<sup>1)</sup> Izvorni indeks obima industrijske proizvodnje/*Gross indices of industrial production*

<sup>2)</sup> Kalendarski prilagođeni indeks obima industrijske proizvodnje/*Working-day adjusted indices of industrial production*

<sup>3)</sup> Desezonirani indeks obima industrijske proizvodnje/*Seasonally adjusted indices of industrial production*

<sup>4)</sup> Prvi rezultati/*First results*



**PRIRODNO KRETANJE STANOVNIŠTVA I BRAKOVİ**  
*NATURAL CHANGES OF POPULATION AND MARRIAGES*

**2.1 PRIRODNO KRETANJE STANOVNIŠTVA I BRAKOVİ PO MJESTU UOBICAJENOG STANOVANJA (septembar/rujan 2023. godine - prvi rezultati)**  
*NATURAL CHANGES OF POPULATION AND MARRIAGES ACCORDING TO USUAL PLACE OF RESIDENCE (September 2023- first results)*

| KANTON<br>CANTON                    | Rođeni<br>Births |                           |                              | Umrli<br>Deaths | Brakovi<br>Marital statistics |                       |
|-------------------------------------|------------------|---------------------------|------------------------------|-----------------|-------------------------------|-----------------------|
|                                     | ukupno<br>Total  | živorođeni<br>Live births | mrtvororođeni<br>Stillbirths |                 | zaključeni<br>Marriages       | razvedeni<br>Divorces |
| FEDERACIJA BIH<br>FEDERATION OF BIH | 1.410            | 1.406                     | 4                            | 1.642           | 1.249                         | 82                    |
| Unsko-sanski                        | 118              | 118                       | -                            | 157             | 131                           | 12                    |
| Kanton Posavski                     | 6                | 6                         | -                            | 21              | 7                             | -                     |
| Tuzlanski                           | 271              | 268                       | 3                            | 296             | 229                           | 29                    |
| Zeničko- dobojski                   | 294              | 293                       | 1                            | 295             | 222                           | 12                    |
| Bosansko- podrinjski                | 12               | 12                        | -                            | 24              | 25                            | 5                     |
| Srednjobosanski                     | 170              | 170                       | -                            | 150             | 132                           | 9                     |
| Hercegovačko-neretvanski            | 129              | 129                       | -                            | 126             | 145                           | 5                     |
| Zapadnohercegovački                 | 63               | 63                        | -                            | 57              | 31                            | -                     |
| Kanton Sarajevo                     | 322              | 322                       | -                            | 453             | 311                           | 10                    |
| Kanton 10                           | 25               | 25                        | -                            | 63              | 16                            | -                     |

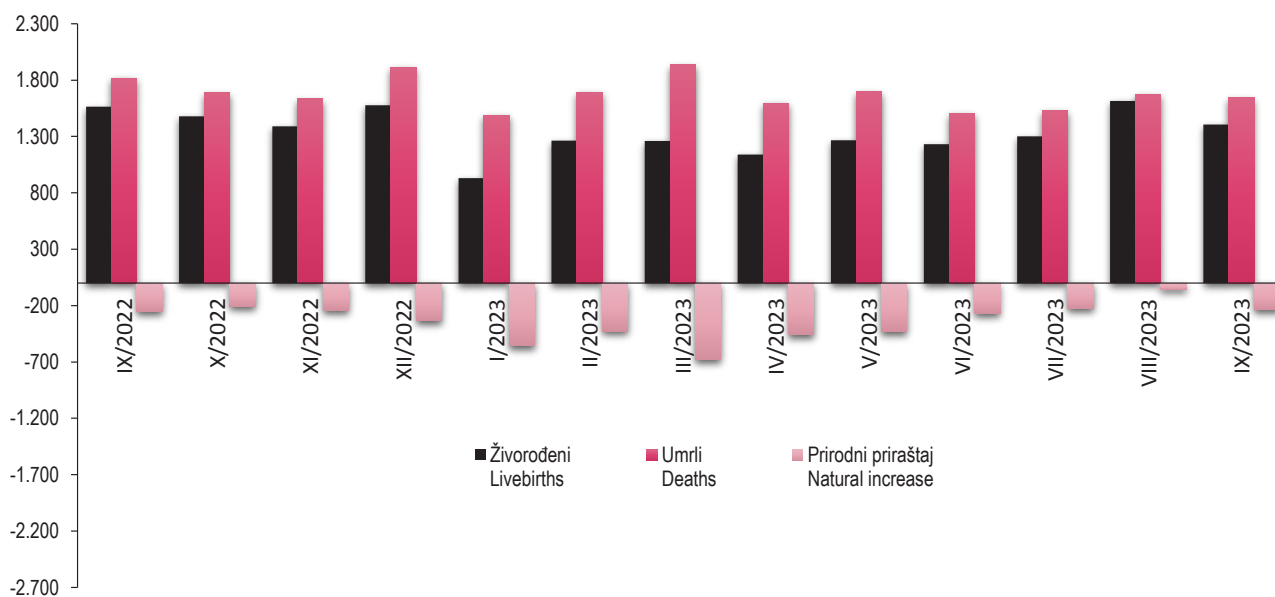
**2.2 PRIRODNO KRETANJE STANOVNIŠTVA I BRAKOVİ PO MJESECIMA**  
*NATURAL CHANGES OF POPULATION AND MARRIAGES BY MONTHS*

| Mjesec<br>Month | Živororođeni<br>Livebirths | Umrli<br>Deaths | Prirodni priraštaj<br>Natural increase | Umrli dojenčad<br>Infant deaths | Zaključeni<br>brakovi<br>Marriages | Razvedeni<br>brakovi<br>Divorces | Vitalni indeks<br>Vital index |
|-----------------|----------------------------|-----------------|--|---------------------------------|------------------------------------|----------------------------------|-------------------------------|
| X/2022          | 1.479                      | 1.688           | -209                                   | 8                               | 937                                | 109                              | 88                            |
| XI/2022         | 1.389                      | 1.633           | -244                                   | 12                              | 526                                | 145                              | 85                            |
| XII/2022        | 1.578                      | 1.912           | -334                                   | 11                              | 909                                | 125                              | 83                            |
| I/2023          | 931                        | 1.487           | -556                                   | 3                               | 449                                | 97                               | 63                            |
| II/2023         | 1.264                      | 1.690           | -426                                   | 5                               | 493                                | 105                              | 75                            |
| III/2023        | 1.260                      | 1.938           | -678                                   | 15                              | 661                                | 169                              | 65                            |
| IV/2023         | 1.140                      | 1.597           | -457                                   | 8                               | 686                                | 120                              | 71                            |
| V/2023          | 1.266                      | 1.698           | -432                                   | 12                              | 844                                | 121                              | 75                            |
| VI/2023         | 1.233                      | 1.506           | -273                                   | 2                               | 846                                | 113                              | 82                            |
| VII/2023        | 1.303                      | 1.531           | -228                                   | 5                               | 1.477                              | 112                              | 85                            |
| VIII/2023       | 1.615                      | 1.674           | -59                                    | 12                              | 1.606                              | 95                               | 96                            |
| IX/2023         | 1.406                      | 1.642           | -236                                   | 7                               | 1.249                              | 82                               | 86                            |

**2.3 PRIRODNO KRETANJE STANOVNIŠTVA I BRAKOVI PO KANTONIMA, septembar/rujan 2023. godine - prvi rezultati**  
 NATURAL CHANGES OF POPULATION AND MARRIAGES BY CANTONS, September 2023- first results)

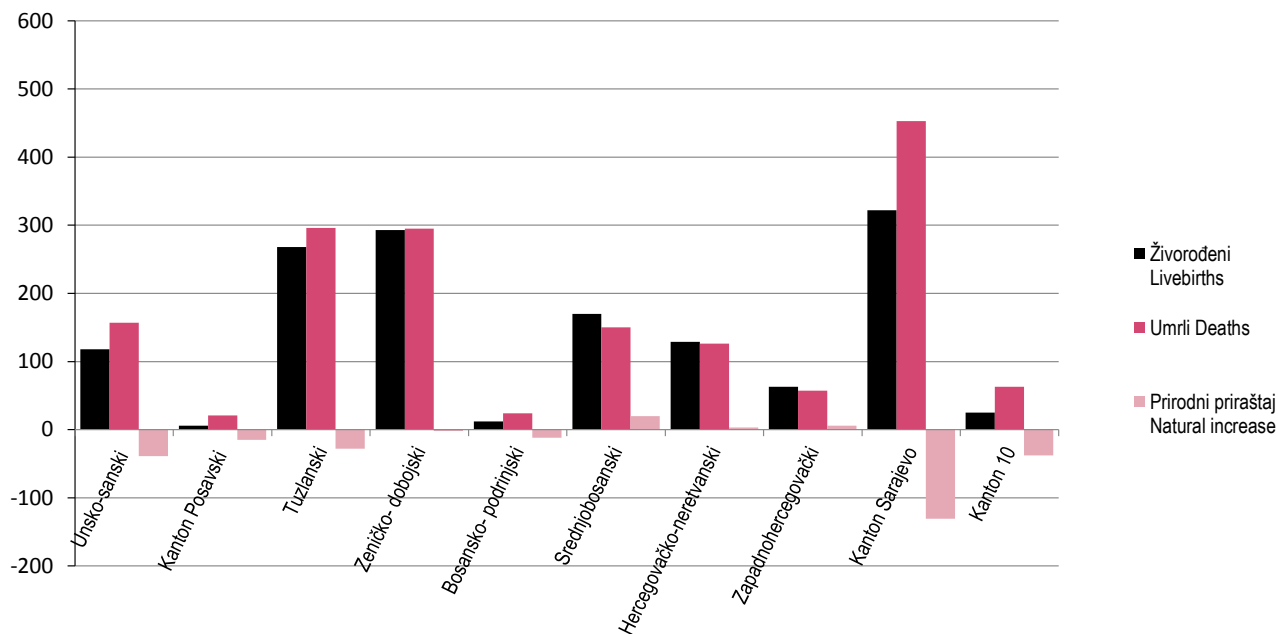
| Kanton<br>Canton                    | Živorodeni<br>Livebirths | Umrli<br>Deaths | Prirodni priraštaj<br>Natural increase | Umrli dojenčad<br>Infant deaths | Zaključeni brakovi<br>Marriages | Razvedeni brakovi<br>Divorces | Vitalni indeks<br>Vital index |
|-------------------------------------|--------------------------|-----------------|--|---------------------------------|---------------------------------|-------------------------------|-------------------------------|
| FEDERACIJA BIH<br>FEDERATION OF BIH | 1.406                    | 1.642           | -236                                   | 7                               | 1.249                           | 82                            | 86                            |
| Unsko - sanski                      | 118                      | 157             | -39                                    | 3                               | 131                             | 12                            | 75                            |
| Kanton Posavski                     | 6                        | 21              | -15                                    | -                               | 7                               | -                             | 29                            |
| Tuzlanski                           | 268                      | 296             | -28                                    | 2                               | 229                             | 29                            | 91                            |
| Zeničko - dobojski                  | 293                      | 295             | -2                                     | -                               | 222                             | 12                            | 99                            |
| Bosansko - podrinski                | 12                       | 24              | -12                                    | -                               | 25                              | 5                             | 50                            |
| Srednjobosanski                     | 170                      | 150             | 20                                     | 1                               | 132                             | 9                             | 113                           |
| Hercegovačko-neretvanski            | 129                      | 126             | 3                                      | -                               | 145                             | 5                             | 102                           |
| Zapadnohercegovački                 | 63                       | 57              | 6                                      | -                               | 31                              | -                             | 111                           |
| Kanton Sarajevo                     | 322                      | 453             | -131                                   | 1                               | 311                             | 10                            | 71                            |
| Kanton 10                           | 25                       | 63              | -38                                    | -                               | 16                              | -                             | 40                            |

**2.2.1 Živorodeni, umrli i prirodni priraštaj u FBiH po mjesecima**  
 Livebirths, deaths and natural increase in FBiH by months



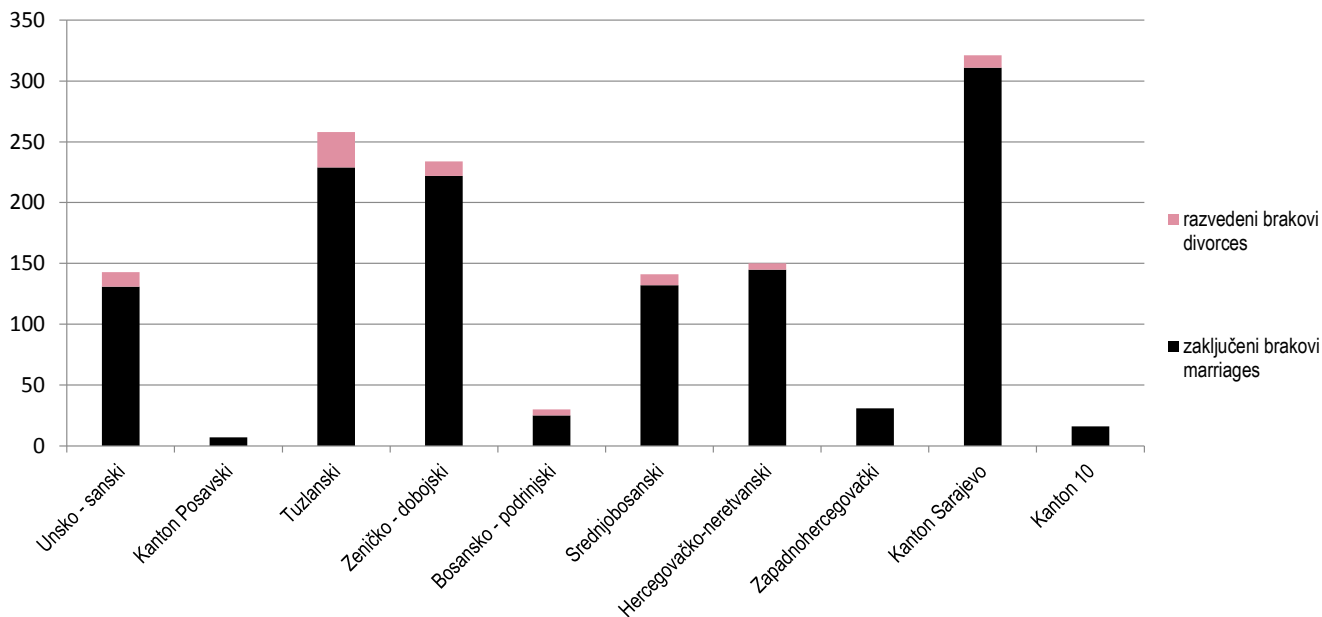
**2-3.1 Živorodeni, umrli i prirodni priraštaj po kantonima, septembar/rujan 2023**

*Livebirths, deaths and natural increase by cantons, September 2023*



**2.3.2 Zaključeni i razvedeni brakovi po kantonima, septembar/rujan 2023.**

*Marriages and divorces by cantons, September 2023*



**3.1 ZAPOSLENI PO PODRUČJIMA I OBLASTIMA KD BiH 2010,**  
PERSONS IN EMPLOYMENT BY SECTIONS AND DIVISIONS OF NACE REV.2.

| Područja i oblasti  | Broj zaposlenih <sup>1)</sup><br>Number of employed persons <sup>1)</sup> |         |           |         | Indeksi<br>Indices   |                    |                   | Sections and divisions  |
|---|---|---------|-----------|---------|----------------------|--------------------|-------------------|---|
|   | Ø 2022  | IX 2022 | VIII 2023 | IX 2023 | IX 2023<br>VIII 2023 | IX 2023<br>IX 2023 | IX 2023<br>Ø 2022 |   |
| UKUPNO  | 535.665   | 539.334 | 538.302   | 544.647 | 101,2                | 101,0              | 101,7             | TOTAL   |
| A Poljoprivreda, šumarstvo i ribolov  | 11.013  | 11.287  | 11.435    | 11.426  | 99,9                 | 101,2              | 103,8             | Agriculture, forestry and fishing   |
| 01 Biljna i stočarska proizvodnja, lovstvo i uslužne djelatnosti u vezi s njima                                     | 5.422   | 5.501   | 5.805     | 5.809   | 100,1                | 105,6              | 107,1             | Crop and animal production, hunting and related service activities  |
| 02 Šumarstvo i sječa drva (iskorištavanje šuma)   | 5.382   | 5.574   | 5.423     | 5.406   | 99,7                 | 97,0               | 100,4             | Forestry and logging  |
| 03 Ribolov i akvakultura  | 209   | 212     | 207       | 211     | 101,9                | 99,5               | 101,0             | Fishing and aquaculture   |
| B Vađenje ruda i kamena   | 11.489  | 11.314  | 11.079    | 10.989  | 99,2                 | 97,1               | 95,6              | Mining and quarrying  |
| 05 Vađenje ugljena i lignita  | 9.126   | 8.881   | 8.558     | 8.470   | 99,0                 | 95,4               | 92,8              | Mining of coal and lignite  |
| 07 Vađenje metalnih ruda  | 703   | 754     | 913       | 912     | 99,9                 | 121,0              | 129,7             | Mining of metal ores  |
| 08 Vađenje ostalih ruda i kamena  | 1.399   | 1.415   | 1.365     | 1.365   | 100,0                | 96,5               | 97,6              | Other mining and quarrying  |
| 09 Pomoćne uslužne djelatnosti u vađenju ruda i kamena  | 261   | 264     | 243       | 242     | 99,6                 | 91,7               | 92,7              | Mining support service activities   |
| C Prerađivačka industrija   | 106.439   | 106.671 | 106.224   | 105.812 | 99,6                 | 99,2               | 99,4              | Manufacturing   |
| 10 Proizvodnja prehrambenih proizvoda   | 13.471  | 13.354  | 13.282    | 13.305  | 100,2                | 99,6               | 98,8              | Manufacture of food products  |
| 11 Proizvodnja pića   | 1.339   | 1.347   | 1.346     | 1.346   | 100,0                | 99,9               | 100,5             | Manufacture of beverages  |
| 12 Proizvodnja duhanskih proizvoda  | 46  | 17      | 7         | 6       | 85,7                 | 35,3               | 13,0              | Manufacture of tobacco products   |
| 13 Proizvodnja tekstila   | 4.284   | 4.105   | 3.995     | 3.898   | 97,6                 | 95,0               | 91,0              | Manufacture of textiles   |
| 14 Proizvodnja odjeće   | 9.081   | 9.040   | 8.974     | 8.775   | 97,8                 | 97,1               | 96,6              | Manufacture of wearing apparel  |
| 15 Proizvodnja kože i srodnih proizvoda   | 7.188   | 7.109   | 6.350     | 6.179   | 97,3                 | 86,9               | 86,0              | Manufacture of leather and related  |
| 16 Prerada drva i proizvoda od drva i pluta, osim namještaja; proizvodnja predmeta od slame i pletarskih materijala | 7.873   | 7.933   | 7.722     | 7.693   | 99,6                 | 97,0               | 97,7              | Manufacture of wood and of products of wood and cork, except furniture; manufacture of articles of straw and plaiting materials |
| 17 Proizvodnja papira i proizvoda od papira   | 2.015   | 2.013   | 2.055     | 2.039   | 99,2                 | 101,3              | 101,2             | Manufacture of paper and paper products   |
| 18 Štampanje i umnožavanje snimljenih zapisa  | 1.496   | 1.489   | 1.457     | 1.466   | 100,6                | 98,5               | 98,0              | Printing and reproduction of recorded media   |
| 19 Proizvodnja koksa i rafiniranih naftnih proizvoda  | 959   | 956     | 954       | 950     | 99,6                 | 99,4               | 99,1              | Manufacture of coke and refined petroleum products  |
| 20 Proizvodnja hemikalija i hemijskih proizvoda   | 2.876   | 2.900   | 3.043     | 3.083   | 101,3                | 106,3              | 107,2             | Manufacture of chemicals and chemical products  |
| 21 Proizvodnja osnovnih farmaceutskih proizvoda i farmaceutskih preparata   | 765   | 764     | 795       | 794     | 99,9                 | 103,9              | 103,8             | Manufacture of basic pharmaceutical products and pharmaceutical preparations  |
| 22 Proizvodnja proizvoda od gume i plastičnih masa  | 6.140   | 6.158   | 6.205     | 6.262   | 100,9                | 101,7              | 102,0             | Manufacture of rubber and plastic products  |
| 23 Proizvodnja ostalih nemetalnih mineralnih proizvoda  | 4.327   | 4.522   | 4.604     | 4.616   | 100,3                | 102,1              | 106,7             | Manufacture of other non-metallic mineral products  |
| 24 Proizvodnja baznih metala  | 4.038   | 4.047   | 4.015     | 4.008   | 99,8                 | 99,0               | 99,3              | Manufacture of basic metals   |
| 25 Proizvodnja gotovih metalnih proizvoda, osim mašina i opreme   | 17.947  | 18.232  | 18.452    | 18.436  | 99,9                 | 101,1              | 102,7             | Manufacture of fabricated metal products, except machinery and equipment  |
| 26 Proizvodnja računara te elektroničkih i optičkih proizvoda   | 454   | 451     | 387       | 399     | 103,1                | 88,5               | 87,9              | Manufacture of computer, electronic and optical products  |
| 27 Proizvodnja električne opreme  | 3.010   | 3.087   | 3.371     | 3.343   | 99,2                 | 108,3              | 111,1             | Manufacture of electrical equipment   |
| 28 Proizvodnja mašina i uređaja, d.n.   | 3.121   | 3.182   | 3.288     | 3.277   | 99,7                 | 103,0              | 105,0             | Manufacture of machinery and equipment n.e.c.   |
| 29 Proizvodnja motornih vozila, prikolica i poluprikolica   | 3.141   | 3.152   | 3.285     | 3.256   | 99,1                 | 103,3              | 103,7             | Manufacture of motor vehicles, trailers and semi-trailers   |
| 30 Proizvodnja ostalih prijevoznih sredstava  | 81  | 78      | 109       | 111     | 101,8                | -                  | -                 | Manufacture of other transport equipment  |
| 31 Proizvodnja namještaja   | 8.460   | 8.455   | 8.468     | 8.447   | 99,8                 | 99,9               | 99,8              | Manufacture of furniture  |
| 32 Ostala prerađivačka industrija   | 2.527   | 2.444   | 2.150     | 2.163   | 100,6                | 88,5               | 85,6              | Other manufacturing   |
| 33 Popravak i instaliranje mašina i opreme  | 1.800   | 1.836   | 1.910     | 1.960   | 102,6                | 106,8              | 108,9             | Repair and installation of machinery and equipment  |
| D Proizvodnja i snabdijevanje električnom energijom, plinom, parom i klimatizacija                                  | 8.486   | 8.477   | 8.504     | 8.483   | 99,8                 | 100,1              | 100,0             | Electricity, gas, steam and air conditioning supply   |
| 35 Proizvodnja i snabdijevanje električnom energijom, plinom, parom i klimatizacija                                 | 8.486   | 8.477   | 8.504     | 8.483   | 99,8                 | 100,1              | 100,0             | Electricity, gas, steam and air conditioning supply   |

3.1 ZAPOSLENI PO PODRUČJIMA I OBLASTIMA KD BiH 2010, (nastavak)  
PERSONS IN EMPLOYMENT BY SECTIONS AND DIVISIONS OF NACE REV.2, (continued)

| Područja i oblasti   | Broj zaposlenih <sup>1)</sup><br>Number of employed persons <sup>1)</sup> |         |           |         | Indeksi<br>Indices |         |         | Sections and divisions  |
|--|---|---------|-----------|---------|--------------------|---------|---------|---|
|  | Ø 2022  | IX 2022 | VIII 2023 | IX 2023 | IX 2023            | IX 2023 | IX 2023 |   |
|  |   |         |           |         | VIII 2023          | IX 2023 | Ø 2022  |   |
| E Snabdijevanje vodom; uklanjanje otpadnih voda, upravljanje otpadom te djelatnosti sanacije okoliša                           | 8.587   | 8.577   | 8.699     | 8.621   | 99,1               | 100,5   | 100,4   | Water supply, sewerage, waste management and remediation activities           |
| 36 Sakupljanje, pročišćavanje i snabdijevanje vodom  | 4.661   | 4.656   | 4.680     | 4.617   | 98,7               | 99,2    | 99,1    | Water collection, treatment and supply  |
| 37 Uklanjanje otpadnih voda  | 152   | 178     | 133       | 131     | 98,5               | 73,6    | 86,2    | Sewerage  |
| 38 Sakupljanje otpada, djelatnosti obrade i zbrinjavanja otpada; reciklaža materijala  | 3.741   | 3.714   | 3.867     | 3.855   | 99,7               | 103,8   | 103,0   | Waste collection, treatment and disposal activities; materials recovery       |
| 39 Djelatnosti sanacije okoliša te ostale djelatnosti upravljanja otpadom  | 33  | 29      | 19        | 18      | 94,7               | 62,1    | 54,5    | Remediation activities and other waste management services                    |
| F Građevinarstvo   | 25.642  | 25.832  | 25.897    | 26.021  | 100,5              | 100,7   | 101,5   | Construction  |
| 41 Gradnja građevina visokogradnje   | 8.373   | 8.293   | 8.117     | 8.105   | 99,9               | 97,7    | 96,8    | Construction of buildings   |
| 42 Gradnja građevina niskogradnje  | 7.971   | 7.967   | 7.937     | 7.952   | 100,2              | 99,8    | 99,8    | Civil engineering   |
| 43 Specijalizirane građevinske djelatnosti   | 9.298   | 9.572   | 9.843     | 9.964   | 101,2              | 104,1   | 107,2   | Specialised construction activities   |
| G Trgovina na veliko i na malo; popravak motornih vozila i motocikala  | 97.373  | 97.903  | 99.103    | 98.919  | 99,8               | 101,0   | 101,6   | Wholesale and retail trade; repair of motor vehicles and motorcycles          |
| 45 Trgovina na veliko i na malo motornim vozilima i motociklima; popravak motornih vozila i motocikala                         | 9.015   | 9.041   | 9.273     | 9.345   | 100,8              | 103,4   | 103,7   | Wholesale and retail trade and repair of motor vehicles and motorcycles       |
| 46 Trgovina na veliko, osim trgovine motornim vozilima i motociklima   | 26.644  | 26.928  | 27.022    | 27.005  | 99,9               | 100,3   | 101,4   | Wholesale trade, except of motor vehicles and motorcycles                     |
| 47 Trgovina na malo, osim trgovine motornim vozilima i motociklima   | 61.714  | 61.934  | 62.808    | 62.569  | 99,6               | 101,0   | 101,4   | Retail trade, except of motor vehicles and motorcycles                        |
| H Prijevoz i skladištenje  | 25.000  | 25.055  | 25.421    | 25.606  | 100,7              | 102,2   | 102,4   | Transportation and storage  |
| 49 Kopneni prijevoz i cjevovodni transport   | 15.409  | 15.472  | 15.365    | 15.549  | 101,2              | 100,5   | 100,9   | Land transport and transport via pipelines                                    |
| 50 Vodeni prijevoz   | 1   | 2       | 3         | 2       | -                  | -       | -       | Water transport   |
| 51 Zračni prijevoz   | 18  | 17      | 10        | 10      | 100,0              | 58,8    | 55,6    | Air transport   |
| 52 Skladištenje i pomoćne djelatnosti u prijevozu  | 5.601   | 5.636   | 5.823     | 5.798   | 99,6               | 102,9   | 103,5   | Warehousing and support activities for transportation                         |
| 53 Poštanske i kurirske djelatnosti  | 3.971   | 3.928   | 4.220     | 4.247   | 100,6              | 108,1   | 107,0   | Postal and courier activities   |
| I Djelatnosti pružanja smještaja te pripreme i usluživanja hrane (hotelijerstvo i ugostiteljstvo)                              | 26.187  | 26.731  | 28.639    | 27.886  | 97,4               | 104,3   | 106,5   | Accommodation and food service activities                                     |
| 55 Smještaj  | 4.371   | 4.649   | 5.077     | 4.927   | 97,0               | 106,0   | 112,7   | Accommodation   |
| 56 Djelatnosti pripreme i usluživanja hrane i pića   | 21.816  | 22.082  | 23.562    | 22.959  | 97,4               | 104,0   | 105,2   | Food and beverage service activities  |
| J Informacije i komunikacije   | 19.362  | 19.622  | 20.470    | 20.549  | 100,4              | 104,7   | 106,1   | Information and communication   |
| 58 Izdavačke djelatnosti   | 568   | 563     | 538       | 541     | 100,6              | 96,1    | 95,2    | Publishing activities   |
| 59 Proizvodnja filmova, videofilmova i televizijskog programa, djelatnosti snimanja zvučnih zapisa i izdavanja muzičkih zapisa | 309   | 318     | 315       | 321     | 101,9              | 100,9   | 103,9   | Motion picture, video and television programme production, sound recording    |
| 60 Emitiranje programa   | 2.761   | 2.746   | 2.680     | 2.679   | 100,0              | 97,6    | 97,0    | Programming and broadcasting activities                                       |
| 61 Telekomunikacije  | 4.752   | 4.710   | 4.667     | 4.659   | 99,8               | 98,9    | 98,0    | Telecommunications  |
| 62 Računarsko programiranje, savjetovanje i djelatnosti u vezi s njima   | 8.207   | 8.499   | 9.259     | 9.302   | 100,5              | 109,4   | 113,3   | Computer programming, consultancy and related activities                      |
| 63 Informacijske uslužne djelatnosti   | 2.765   | 2.786   | 3.011     | 3.047   | 101,2              | 109,4   | 110,2   | Information service activities  |
| K Finansijske djelatnosti i djelatnosti osiguranja   | 11.852  | 11.840  | 11.936    | 11.955  | 100,2              | 101,0   | 100,9   | Financial and insurance activities  |
| 64 Finansijske uslužne djelatnosti, osim osiguranja i penzijskih fondova   | 7.931   | 7.900   | 8.056     | 8.078   | 100,3              | 102,3   | 101,9   | Financial service activities, except insurance and pension funding            |
| 65 Osiguranje, reosiguranje i penzijski fondovi, osim obaveznog socijalnog osiguranja  | 3.044   | 3.063   | 3.005     | 3.015   | 100,3              | 98,4    | 99,0    | Insurance, reinsurance and pension funding, except compulsory social security |
| 66 Pomoćne djelatnosti kod finansijskih usluga i djelatnosti osiguranja  | 877   | 877     | 875       | 862     | 98,5               | 98,3    | 98,3    | Activities auxiliary to financial services and insurance activities           |
| L Poslovanje nekretninama  | 2.623   | 2.712   | 2.538     | 2.525   | 99,5               | 93,1    | 96,3    | Real estate activities  |
| 68 Poslovanje nekretninama   | 2.623   | 2.712   | 2.538     | 2.525   | 99,5               | 93,1    | 96,3    | Real estate activities  |
| M Stručne, naučne i tehničke djelatnosti   | 18.265  | 18.451  | 18.653    | 18.701  | 100,3              | 101,4   | 102,4   | Professional, scientific and technical activities                             |
| 69 Pravne i računovodstvene djelatnosti  | 5.783   | 5.848   | 5.709     | 5.723   | 100,2              | 97,9    | 99,0    | Legal and accounting activities   |

3.1 ZAPOSLENI PO PODRUČJIMA I OBLASTIMA KD BiH 2010, (nastavak)  
PERSONS IN EMPLOYMENT BY SECTIONS AND DIVISIONS OF NACE REV.2, (continued)

| Područja i oblasti   | Broj zaposlenih <sup>1)</sup><br>Number of employed persons <sup>1)</sup> |         |           |         | Indeksi<br>Indices   |         |                   | Sections and divisions  |
|--|---|---------|-----------|---------|----------------------|---------|-------------------|---|
|  | Q 2022  | IX 2022 | VIII 2023 | IX 2023 | IX 2023<br>VIII 2023 | IX 2023 | IX 2023<br>Q 2022 |   |
| 70 Upravljačke djelatnosti; savjetovanje u vezi s upravljanjem   | 1.369   | 1.417   | 1.602     | 1.617   | 100,9                | 114,1   | 118,1             | Activities of head offices; management consultancy activities               |
| 71 Arhitektonske i inženjerske djelatnosti; tehničko ispitivanje i analiza   | 6.083   | 6.069   | 6.188     | 6.217   | 100,5                | 102,4   | 102,2             | Architectural and engineering activities; technical testing and analysis    |
| 72 Naučno istraživanje i razvoj  | 440   | 460     | 448       | 449     | 100,2                | 97,6    | 102,0             | Scientific research and development   |
| 73 Promocija (reklama i propaganda) i istraživanje tržišta   | 3.107   | 3.135   | 3.147     | 3.131   | 99,5                 | 99,9    | 100,8             | Advertising and market research   |
| 74 Ostale stručne, naučne i tehničke djelatnosti   | 814   | 849     | 892       | 898     | 100,7                | 105,8   | 110,3             | Other professional, scientific and technical activities                     |
| 75 Veterinarske djelatnosti  | 669   | 673     | 667       | 666     | 99,9                 | 99,0    | 99,6              | Veterinary activities   |
| N Administrativne i pomoćne uslužne djelatnosti  | 13.709  | 13.815  | 14.249    | 14.370  | 100,8                | 104,0   | 104,8             | Administrative and support service activities                               |
| 77 Djelatnosti iznajmljivanja i davanja u zakup (leasing)  | 692   | 729     | 814       | 808     | 99,3                 | 110,8   | 116,8             | Rental and leasing activities   |
| 78 Djelatnosti posredovanja u zapošljavanju  | 2.048   | 2.082   | 2.160     | 2.172   | 100,6                | 104,3   | 106,1             | Employment activities   |
| 79 Putničke agencije, organizatori putovanja, turoperatori i ostale rezervacijske usluge te djelatnosti u vezi s njima | 705   | 758     | 784       | 797     | 101,7                | 105,1   | 113,0             | Travel agency, tour operator reservation service and related activities     |
| 80 Zaštitne i istražne djelatnosti   | 4.168   | 4.070   | 3.922     | 3.924   | 100,1                | 96,4    | 94,1              | Security and investigation activities                                       |
| 81 Usluge u vezi s upravljanjem i održavanjem zgrada te djelatnosti uređenja i održavanja zelenih površina             | 1.938   | 1.891   | 1.889     | 1.902   | 100,7                | 100,6   | 98,1              | Services to buildings and landscape activities                              |
| 82 Kancelarijske administrativne i pomoćne djelatnosti te ostale poslovne pomoćne djelatnosti                          | 4.158   | 4.285   | 4.680     | 4.767   | 101,9                | 111,2   | 114,6             | Office administrative, office support and other business support activities |
| O Javna uprava i odbrana; obavezno socijalno osiguranje  | 47.943  | 47.809  | 47.801    | 47.908  | 100,2                | 100,2   | 99,9              | Public administration and defence; compulsory social security               |
| 84 Javna uprava i odbrana; obavezno socijalno osiguranje   | 47.943  | 47.809  | 47.801    | 47.908  | 100,2                | 100,2   | 99,9              | Public administration and defence; compulsory social security               |
| P Obrazovanje  | 44.234  | 45.463  | 39.231    | 46.485  | 118,5                | 102,2   | 105,1             | Education   |
| 85 Obrazovanje   | 44.234  | 45.463  | 39.231    | 46.485  | 118,5                | 102,2   | 105,1             | Education   |
| Q Djelatnosti zdravstvene i socijalne zaštite  | 37.031  | 37.161  | 37.428    | 37.442  | 100,0                | 100,8   | 101,1             | Human health and social work activities                                     |
| 86 Djelatnosti zdravstvene zaštite   | 31.008  | 31.088  | 31.257    | 31.272  | 100,0                | 100,6   | 100,9             | Human health activities   |
| 87 Djelatnosti socijalne zaštite u ustanovama sa smještajem  | 3.009   | 3.045   | 3.162     | 3.173   | 100,3                | 104,2   | 105,5             | Residential care activities   |
| 88 Djelatnosti socijalne zaštite bez smještaja   | 3.014   | 3.028   | 3.009     | 2.997   | 99,6                 | 99,0    | 99,4              | Social work activities without accommodation                                |
| R Umjetnost, zabava i rekreacija   | 9.650   | 9.713   | 9.757     | 9.701   | 99,4                 | 99,9    | 100,5             | Arts, entertainment and recreation  |
| 90 Kreativne, umjetničke i zabavne djelatnosti   | 1.165   | 1.184   | 1.191     | 1.199   | 100,7                | 101,3   | 102,9             | Creative, arts and entertainment activities                                 |
| 91 Biblioteke, arhivi, muzeji i ostale kulturne djelatnosti  | 803   | 835     | 870       | 877     | 100,8                | 105,0   | 109,2             | Libraries, archives, museums and other cultural activities                  |
| 92 Djelatnosti kockanja i klađenja   | 5.656   | 5.653   | 5.356     | 5.324   | 99,4                 | 94,2    | 94,1              | Gambling and betting activities   |
| 93 Sportske, zabavne i rekreacijske djelatnosti  | 2.026   | 2.041   | 2.340     | 2.301   | 98,3                 | 112,7   | 113,6             | Sports activities and amusement and recreation activities                   |
| S Ostale uslužne djelatnosti   | 10.780  | 10.901  | 11.238    | 11.248  | 100,1                | 103,2   | 104,3             | Other service activities  |
| 94 Djelatnosti članskih organizacija   | 4.553   | 4.548   | 4.544     | 4.563   | 100,4                | 100,3   | 100,2             | Activities of membership organisations                                      |
| 95 Popravak računara i predmeta za ličnu upotrebu i domaćinstvo  | 782   | 789     | 793       | 796     | 100,4                | 100,9   | 101,8             | Repair of computers and personal and household goods                        |
| 96 Ostale lične uslužne djelatnosti  | 5.445   | 5.564   | 5.901     | 5.889   | 99,8                 | 105,8   | 108,2             | Other personal service activities   |

<sup>1)</sup> Od januara 2018. godine podaci o zaposlenima se preuzimaju od Porezne uprave Federacije BiH. Podaci su preuzeti retroaktivno i za 2017. godinu. Time je prekinuta dosadašnja serija podataka za ranije godine.  
Ukupna zaposlenost na teritoriji Federacije Bosne i Hercegovine obuhvaća zaposlene u poslovnim subjektima - pravnim osobama, obrtu i srodnim djelatnostima, odbrani/policiji.

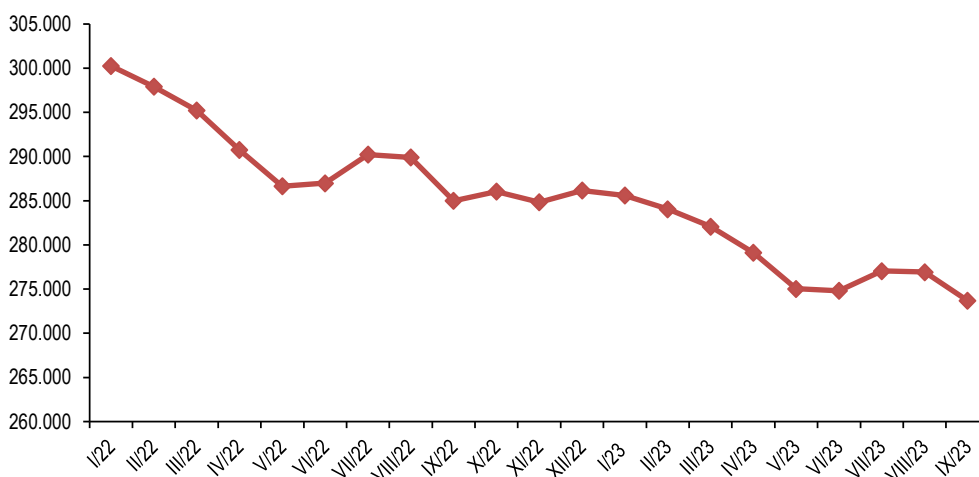
<sup>1)</sup> From January 2018, data on employees are taken over from the Tax Administration of the Federation of BiH. The data was taken retroactively and for 2017. This was terminated by the previous data series for the previous years.

Data on persons in employment on territory Federation of Bosnia and Herzegovina include employment in all legal entities, employment in crafts and related activities and employment in defence and police.

**3.2 REGISTRIRANA NEZAPOSLENOST PO MJESECIMA**  
REGISTERED UNEMPLOYMENT PER MONTHS

|      | Ukupno <sup>2)</sup><br>Total <sup>2)</sup> | Žene<br>Female |
|------|---|----------------|
| 2022 |   |                |
| I    | 300.255                                     | 175.999        |
| II   | 297.923                                     | 174.524        |
| III  | 295.220                                     | 173.232        |
| IV   | 290.750                                     | 171.007        |
| V    | 286.644                                     | 169.242        |
| VI   | 286.987                                     | 169.411        |
| VII  | 290.231                                     | 171.601        |
| VIII | 289.905                                     | 171.543        |
| IX   | 284.988                                     | 167.972        |
| X    | 286.043                                     | 168.882        |
| XI   | 284.842                                     | 168.423        |
| XII  | 286.158                                     | 168.618        |
| 2023 |   |                |
| I    | 285.606                                     | 168.966        |
| II   | 284.048                                     | 168.068        |
| III  | 282.071                                     | 167.089        |
| IV   | 279.115                                     | 165.677        |
| V    | 275.034                                     | 163.813        |
| VI   | 274.820                                     | 163.784        |
| VII  | 277.056                                     | 165.569        |
| VIII | 276.931                                     | 165.763        |
| IX   | 273.700                                     | 163.124        |

**Registrirana nezaposlenost po mjesecima, ukupno**  
Registered unemployment per months, total



<sup>2)</sup> Podaci o registriranoj nezaposlenosti preuzimaju se od Federalnog zavoda za zapošljavanje.  
Dinamika objave podataka u ovom biltenu prati dinamiku objave podataka o broju nezaposlenih  
Federalnog zavoda za zapošljavanje.

<sup>2)</sup> Data on registered unemployment are taken from the Federal Employment Service.  
The dynamics of the publication of data in this bulletin follows the dynamics of the publication  
of data on the number of unemployed by the Federal Employment Services.

**3.3 PROSJEČNA MJESEČNA ISPLAĆENA NETO I BRUTO PLAĆA ZAPOSLENIH PO PODRUČJIMA I OBLASTIMA KD BIH 2010**  
AVERAGE MONTHLY PAID OFF NET AND GROSS WAGE OF PERSONS IN PAID EMPLOYMENT BY SECTIONS AND DIVISIONS OF NACE REV.2

KM

| Područja i oblasti  | Neto plaća <sup>1)</sup><br>Net wage <sup>1)</sup> |         |           |         | Bruto plaća <sup>1)</sup><br>Gross wage <sup>1)</sup> |         |           |         | Sections and divisions  |
|---|--|---------|-----------|---------|---|---------|-----------|---------|---|
|   | θ 2022   | IX 2022 | VIII 2023 | IX 2023 | θ 2022  | IX 2022 | VIII 2023 | IX 2023 |   |
| UKUPNO  | 1.114  | 1.140   | 1.281     | 1.260   | 1.724   | 1.766   | 1.991     | 1.960   | TOTAL   |
| A Poljoprivreda, šumarstvo i ribolov  | 1.019  | 1.034   | 1.202     | 1.139   | 1.570   | 1.624   | 1.868     | 1.761   | Agriculture, forestry and fishing   |
| 01 Biljna i stočarska proizvodnja, lovstvo i uslužne djelatnosti u vezi s njima                                     | 701  | 723     | 812       | 821     | 1.084   | 1.102   | 1.255     | 1.267   | Crop and animal production, hunting and related service activities  |
| 02 Šumarstvo i sječa drva (iskorištavanje šuma)   | 1.081  | 1.092   | 1.274     | 1.199   | 1.668   | 1.722   | 1.984     | 1.859   | Forestry and logging  |
| 03 Ribolov i akvakultura  | 685  | 689     | 817       | 789     | 982   | 996     | 1.165     | 1.129   | Fishing and aquaculture   |
| B Vađenje ruda i kamena   | 1.245  | 1.287   | 1.482     | 1.455   | 1.891   | 1.964   | 2.261     | 2.232   | Mining and quarrying  |
| 05 Vađenje ugljena i lignita  | 1.289  | 1.344   | 1.511     | 1.484   | 1.953   | 2.042   | 2.301     | 2.273   | Mining of coal and lignite  |
| 07 Vađenje metalnih ruda  | 1.364  | 1.296   | 1.711     | 1.689   | 2.110   | 2.081   | 2.630     | 2.623   | Mining of metal ores  |
| 08 Vađenje ostalih ruda i kamena  | 986  | 1.030   | 1.227     | 1.205   | 1.522   | 1.582   | 1.903     | 1.876   | Other mining and quarrying  |
| 09 Pomoćne uslužne djelatnosti u vađenju ruda i kamena  | 779  | 795     | 862       | 816     | 1.130   | 1.153   | 1.249     | 1.182   | Mining support service activities   |
| C Prerađivačka industrija   | 859  | 872     | 995       | 985     | 1.304   | 1.322   | 1.517     | 1.503   | Manufacturing   |
| 10 Proizvodnja prehrambenih proizvoda   | 757  | 758     | 863       | 851     | 1.157   | 1.160   | 1.327     | 1.305   | Manufacture of food products  |
| 11 Proizvodnja pića   | 1.238  | 1.214   | 1.324     | 1.262   | 1.904   | 1.838   | 2.031     | 1.930   | Manufacture of beverages  |
| 12 Proizvodnja duhanskih proizvoda  | 1.043  | -       | -         | -       | 1.510   | -       | -         | -       | Manufacture of tobacco products   |
| 13 Proizvodnja tekstila   | 671  | 668     | 694       | 689     | 1.010   | 1.008   | 1.013     | 1.004   | Manufacture of textiles   |
| 14 Proizvodnja odjeće   | 555  | 563     | 703       | 689     | 741   | 751     | 967       | 953     | Manufacture of wearing apparel  |
| 15 Proizvodnja kože i srodnih proizvoda   | 548  | 550     | 614       | 623     | 764   | 774     | 842       | 849     | Manufacture of leather and related  |
| 16 Prerada drva i proizvoda od drva i pluta, osim namještaja; proizvodnja predmeta od slame i pletarskih materijala | 665  | 683     | 753       | 746     | 1.001   | 1.021   | 1.146     | 1.132   | Manufacture of wood and of products of wood and cork, except furniture; manufacture of articles of straw and plaiting materials |
| 17 Proizvodnja papira i proizvoda od papira   | 1.065  | 1.014   | 1.204     | 1.156   | 1.653   | 1.570   | 1.875     | 1.797   | Manufacture of paper and paper products   |
| 18 Štampanje i umnožavanje snimljenih zapisa  | 1.159  | 1.184   | 1.319     | 1.310   | 1.792   | 1.835   | 2.057     | 2.044   | Printing and reproduction of recorded media   |
| 19 Proizvodnja kokska i rafiniranih naftnih proizvoda   | 1.190  | 1.199   | 1.508     | 1.425   | 1.725   | 1.738   | 2.187     | 2.066   | Manufacture of coke and refined petroleum products  |
| 20 Proizvodnja hemikalija i hemijskih proizvoda   | 1.270  | 1.289   | 1.595     | 1.509   | 1.969   | 2.001   | 2.497     | 2.363   | Manufacture of chemicals and chemical products  |
| 21 Proizvodnja osnovnih farmaceutskih proizvoda i farmaceutskih preparata   | 1.632  | 1.707   | 1.755     | 1.791   | 2.561   | 2.684   | 2.762     | 2.819   | Manufacture of basic pharmaceutical products and pharmaceutical preparations  |
| 22 Proizvodnja proizvoda od gume i plastičnih masa  | 830  | 855     | 954       | 931     | 1.279   | 1.310   | 1.476     | 1.452   | Manufacture of rubber and plastic products  |
| 23 Proizvodnja ostalih nemetalnih mineralnih proizvoda  | 1.014  | 1.005   | 1.108     | 1.111   | 1.556   | 1.534   | 1.685     | 1.719   | Manufacture of other non-metallic mineral products  |
| 24 Proizvodnja baznih metala  | 1.185  | 1.156   | 1.285     | 1.268   | 1.851   | 1.786   | 2.004     | 1.979   | Manufacture of basic metals   |
| 25 Proizvodnja gotovih metalnih proizvoda, osim mašina i opreme   | 969  | 999     | 1.117     | 1.113   | 1.493   | 1.546   | 1.731     | 1.726   | Manufacture of fabricated metal products, except machinery and equipment  |
| 26 Proizvodnja računara te elektroničkih i optičkih proizvoda   | 1.454  | 1.508   | 1.611     | 1.666   | 2.251   | 2.334   | 2.514     | 2.599   | Manufacture of computer, electronic and optical products  |
| 27 Proizvodnja električne opreme  | 1.026  | 1.029   | 1.188     | 1.198   | 1.588   | 1.595   | 1.871     | 1.876   | Manufacture of electrical equipment   |
| 28 Proizvodnja mašina i uređaja, d.n.   | 923  | 941     | 1.100     | 1.072   | 1.419   | 1.439   | 1.703     | 1.665   | Manufacture of machinery and equipment n.e.c.   |
| 29 Proizvodnja motornih vozila, prikolica i poluprikolica   | 1.165  | 1.192   | 1.255     | 1.290   | 1.794   | 1.818   | 1.933     | 1.979   | Manufacture of motor vehicles, trailers and semi-trailers   |
| 30 Proizvodnja ostalih prijevoznih sredstava  | 908  | 942     | 1.072     | 1.047   | 1.403   | 1.459   | 1.671     | 1.629   | Manufacture of other transport equipment  |
| 31 Proizvodnja namještaja   | 717  | 733     | 827       | 809     | 1.091   | 1.117   | 1.268     | 1.240   | Manufacture of furniture  |
| 32 Ostala prerađivačka industrija   | 789  | 809     | 922       | 904     | 1.214   | 1.244   | 1.426     | 1.398   | Other manufacturing   |
| 33 Popravak i instaliranje mašina i opreme  | 845  | 885     | 995       | 999     | 1.300   | 1.331   | 1.497     | 1.506   | Repair and installation of machinery and equipment  |
| D Proizvodnja i snabdijevanje električnom energijom, plinom, parom i klimatizacija                                  | 1.830  | 1.866   | 2.068     | 1.941   | 2.956   | 3.059   | 3.383     | 3.171   | Electricity, gas, steam and air conditioning supply   |
| 35 Proizvodnja i snabdijevanje električnom energijom, plinom, parom i klimatizacija                                 | 1.830  | 1.866   | 2.068     | 1.941   | 2.956   | 3.059   | 3.383     | 3.171   | Electricity, gas, steam and air conditioning supply   |



**3.3 PROSJEČNA MJESEČNA ISPLAĆENA NETO I BRUTO PLAĆA ZAPOSLENIH PO PODRUČJIMA I OBLASTIMA KD BiH 2010 (nastavak)**  
AVERAGE MONTHLY PAID OFF NET AND GROSS WAGE OF PERSONS IN PAID EMPLOYMENT BY SECTIONS AND DIVISIONS OF NACE REV.2 (continued)

KM

| Područja i oblasti   | Neto plaća <sup>1)</sup><br>Net wage <sup>1)</sup> |         |           |         | Bruto plaća <sup>1)</sup><br>Gross wage <sup>1)</sup> |         |           |         | Sections and divisions  |
|--|--|---------|-----------|---------|---|---------|-----------|---------|---|
|  | θ 2022   | IX 2022 | VIII 2023 | IX 2023 | θ 2022  | IX 2022 | VIII 2023 | IX 2023 |   |
| E Snabdijevanje vodom; uklanjanje otpadnih voda, upravljanje otpadom te djelatnosti sanacije okoliša                           | 1.034  | 1.060   | 1.185     | 1.157   | 1.591   | 1.618   | 1.825     | 1.781   | Water supply, sewerage, waste management and remediation activities           |
| 36 Sakupljanje, pročišćavanje i snabdijevanje vodom  | 1.094  | 1.114   | 1.225     | 1.208   | 1.683   | 1.716   | 1.895     | 1.870   | Water collection, treatment and supply  |
| 37 Uklanjanje otpadnih voda  | 901  | 879     | 1.113     | 1.054   | 1.375   | 1.337   | 1.712     | 1.619   | Sewerage  |
| 38 Sakupljanje otpada, djelatnosti obrade i zbrinjavanja otpada; reciklaža materijala  | 955  | 993     | 1.135     | 1.093   | 1.470   | 1.492   | 1.735     | 1.667   | Waste collection, treatment and disposal activities; materials recovery       |
| 39 Djelatnosti sanacije okoliša te ostale djelatnosti upravljanja otpadom  | 765  | 674     | 850       | 850     | 1.176   | 1.024   | 1.321     | 1.321   | Remediation activities and other waste management services                    |
| F Građevinarstvo   | 808  | 831     | 971       | 957     | 1.237   | 1.272   | 1.489     | 1.471   | Construction  |
| 41 Gradnja građevina visokogradnje   | 702  | 710     | 811       | 802     | 1.070   | 1.086   | 1.241     | 1.229   | Construction of buildings   |
| 42 Gradnja građevina niskogradnje  | 918  | 960     | 1.127     | 1.107   | 1.409   | 1.471   | 1.732     | 1.707   | Civil engineering   |
| 43 Specijalizirane građevinske djelatnosti   | 769  | 788     | 905       | 888     | 1.172   | 1.202   | 1.383     | 1.357   | Specialised construction activities   |
| G Trgovina na veliko i na malo; popravak motornih vozila i motocikala  | 861  | 868     | 973       | 971     | 1.323   | 1.336   | 1.502     | 1.501   | Wholesale and retail trade; repair of motor vehicles and motorcycles          |
| 45 Trgovina na veliko i na malo motornim vozilima i motociklima; popravak motornih vozila i motocikala                         | 908  | 924     | 1.017     | 1.008   | 1.414   | 1.445   | 1.582     | 1.566   | Wholesale and retail trade and repair of motor vehicles and motorcycles       |
| 46 Trgovina na veliko, osim trgovine motornim vozilima i motociklima   | 1.019  | 1.013   | 1.124     | 1.131   | 1.577   | 1.567   | 1.743     | 1.752   | Wholesale trade, except of motor vehicles and motorcycles                     |
| 47 Trgovina na malo, osim trgovine motornim vozilima i motociklima   | 760  | 773     | 872       | 865     | 1.161   | 1.183   | 1.341     | 1.335   | Retail trade, except of motor vehicles and motorcycles                        |
| H Prijevoz i skladištenje  | 1.047  | 1.059   | 1.224     | 1.200   | 1.610   | 1.636   | 1.899     | 1.860   | Transportation and storage  |
| 49 Kopneni prijevoz i cjevovodni transport   | 844  | 860     | 1.004     | 995     | 1.284   | 1.313   | 1.541     | 1.525   | Land transport and transport via pipelines                                    |
| 51 Zračni prijevoz   | -  | -       | -         | -       | -   | -       | -         | -       | Air transport   |
| 52 Skladištenje i pomoćne djelatnosti u prijevozu  | 1.512  | 1.500   | 1.731     | 1.663   | 2.350   | 2.346   | 2.723     | 2.615   | Warehousing and support activities for transportation                         |
| 53 Poštanske i kurirske djelatnosti  | 1.058  | 1.076   | 1.190     | 1.192   | 1.637   | 1.668   | 1.849     | 1.848   | Postal and courier activities   |
| I Djelatnosti pružanja smještaja te pripreme i usluživanja hrane (hotelijerstvo i ugostiteljstvo)                              | 671  | 682     | 778       | 765     | 1.027   | 1.042   | 1.193     | 1.173   | Accommodation and food service activities                                     |
| 55 Smještaj  | 716  | 721     | 832       | 834     | 1.099   | 1.109   | 1.275     | 1.280   | Accommodation   |
| 56 Djelatnosti pripreme i usluživanja hrane i pića   | 622  | 638     | 730       | 703     | 948   | 968     | 1.119     | 1.076   | Food and beverage service activities  |
| J Informacije i komunikacije   | 1.628  | 1.686   | 1.973     | 1.933   | 2.556   | 2.646   | 3.105     | 3.044   | Information and communication   |
| 58 Izdavačke djelatnosti   | 1.222  | 1.239   | 1.397     | 1.411   | 1.910   | 1.935   | 2.181     | 2.206   | Publishing activities   |
| 59 Proizvodnja filmova, videofilmova i televizijskog programa, djelatnosti snimanja zvučnih zapisa i izdavanja muzičkih zapisa | 1.446  | 1.507   | 1.495     | 1.501   | 2.275   | 2.372   | 2.355     | 2.365   | Motion picture, video and television programme production, sound recording    |
| 60 Emitiranje programa   | 1.186  | 1.221   | 1.420     | 1.382   | 1.832   | 1.868   | 2.202     | 2.151   | Programming and broadcasting activities                                       |
| 61 Telekomunikacije  | 1.619  | 1.684   | 1.929     | 1.802   | 2.536   | 2.644   | 3.038     | 2.834   | Telecommunications  |
| 62 Računarsko programiranje, savjetovanje i djelatnosti u vezi s njima   | 2.179  | 2.253   | 2.563     | 2.570   | 3.445   | 3.563   | 4.049     | 4.060   | Computer programming, consultancy and related activities                      |
| 63 Informacijske uslužne djelatnosti   | 1.039  | 1.042   | 1.154     | 1.173   | 1.620   | 1.626   | 1.807     | 1.840   | Information service activities  |
| K Finansijske djelatnosti i djelatnosti osiguranja   | 1.769  | 1.742   | 1.907     | 1.857   | 2.797   | 2.754   | 3.035     | 2.930   | Financial and insurance activities  |
| 64 Finansijske uslužne djelatnosti, osim osiguranja i penzijskih fondova   | 1.887  | 1.848   | 2.015     | 1.970   | 2.991   | 2.929   | 3.229     | 3.119   | Financial service activities, except insurance and pension funding            |
| 65 Osiguranje, reosiguranje i penzijski fondovi, osim obaveznog socijalnog osiguranja  | 1.368  | 1.369   | 1.531     | 1.477   | 2.139   | 2.141   | 2.382     | 2.303   | Insurance, reinsurance and pension funding, except compulsory social security |
| 66 Pomoćne djelatnosti kod finansijskih usluga i djelatnosti osiguranja  | 2.315  | 2.357   | 2.524     | 2.400   | 3.691   | 3.733   | 3.998     | 3.797   | Activities auxiliary to financial services and insurance activities           |
| L Poslovanje nekretninama  | 1.035  | 1.055   | 1.189     | 1.175   | 1.613   | 1.645   | 1.860     | 1.842   | Real estate activities  |
| 68 Poslovanje nekretninama   | 1.035  | 1.055   | 1.189     | 1.175   | 1.613   | 1.645   | 1.860     | 1.842   | Real estate activities  |
| M Stručne, naučne i tehničke djelatnosti   | 1.293  | 1.326   | 1.493     | 1.466   | 2.023   | 2.080   | 2.342     | 2.310   | Professional, scientific and technical activities                             |
| 69 Pravne i računovodstvene djelatnosti  | 1.337  | 1.325   | 1.587     | 1.523   | 2.110   | 2.091   | 2.523     | 2.411   | Legal and accounting activities   |

**3.3 PROSJEČNA MJESEČNA ISPLAĆENA NETO I BRUTO PLAĆA ZAPOSLENIH PO PODRUČJIMA I OBLASTIMA KD BiH 2010 (nastavak)**  
AVERAGE MONTHLY PAID OFF NET AND GROSS WAGE OF PERSONS IN PAID EMPLOYMENT BY SECTIONS AND DIVISIONS OF NACE REV.2 (continued)

KM

| Područja i oblasti   | Neto plaća <sup>1)</sup><br>Net wage <sup>1)</sup> |         |           |         | Bruto plaća <sup>1)</sup><br>Gross wage <sup>1)</sup> |         |           |         | Sections and divisions  |
|--|--|---------|-----------|---------|---|---------|-----------|---------|---|
|  | € 2022   | IX 2022 | VIII 2023 | IX 2023 | € 2022  | IX 2022 | VIII 2023 | IX 2023 |   |
| 70 Upravljačke djelatnosti; savjetovanje u vezi s upravljanjem   | 1.468  | 1.438   | 1.623     | 1.594   | 2.297   | 2.261   | 2.560     | 2.503   | Activities of head offices; management consultancy activities               |
| 71 Arhitektonske i inženjerske djelatnosti; tehničko ispitivanje i analiza   | 1.158  | 1.201   | 1.347     | 1.339   | 1.805   | 1.874   | 2.094     | 2.102   | Architectural and engineering activities; technical testing and analysis    |
| 72 Naučno istraživanje i razvoj  | 1.797  | 1.794   | 1.873     | 1.927   | 2.847   | 2.859   | 3.022     | 3.073   | Scientific research and development   |
| 73 Promocija (reklama i propaganda) i istraživanje tržišta   | 1.453  | 1.469   | 1.630     | 1.543   | 2.266   | 2.300   | 2.538     | 2.425   | Advertising and market research   |
| 74 Ostale stručne, naučne i tehničke djelatnosti   | 1.023  | 1.181   | 1.407     | 1.456   | 1.586   | 1.852   | 2.212     | 2.286   | Other professional, scientific and technical activities                     |
| 75 Veterinarske djelatnosti  | 1.324  | 1.364   | 1.383     | 1.446   | 2.096   | 2.191   | 2.262     | 2.361   | Veterinary activities   |
| N Administrativne i pomoćne uslužne djelatnosti  | 904  | 961     | 1.078     | 1.080   | 1.399   | 1.493   | 1.686     | 1.686   | Administrative and support service activities                               |
| 77 Djelatnosti iznajmljivanja i davanja u zakup (leasing)  | 1.473  | 1.475   | 1.943     | 2.103   | 2.312   | 2.313   | 3.065     | 3.322   | Rental and leasing activities   |
| 78 Djelatnosti posredovanja u zapošljavanju  | 1.419  | 1.449   | 1.483     | 1.484   | 2.230   | 2.271   | 2.328     | 2.321   | Employment activities   |
| 79 Putničke agencije, organizatori putovanja, turoperatori i ostale rezervacijske usluge te djelatnosti u vezi s njima | 796  | 848     | 992       | 976     | 1.213   | 1.305   | 1.541     | 1.514   | Travel agency, tour operator reservation service and related activities     |
| 80 Zaštitne i istražne djelatnosti   | 609  | 617     | 721       | 716     | 914   | 937     | 1.103     | 1.099   | Security and investigation activities                                       |
| 81 Usluge u vezi s upravljanjem i održavanjem zgrada te djelatnosti uređenja i održavanja zelenih površina             | 822  | 844     | 914       | 898     | 1.273   | 1.310   | 1.434     | 1.397   | Services to buildings and landscape activities                              |
| 82 Kancelarijske administrativne i pomoćne djelatnosti te ostale poslovne pomoćne djelatnosti                          | 1.076  | 1.119   | 1.257     | 1.265   | 1.689   | 1.755   | 1.988     | 1.997   | Office administrative, office support and other business support activities |
| O Javna uprava i odbrana; obavezno socijalno osiguranje  | 1.504  | 1.534   | 1.708     | 1.708   | 2.348   | 2.394   | 2.680     | 2.681   | Public administration and defence; compulsory social security               |
| 84 Javna uprava i odbrana; obavezno socijalno osiguranje   | 1.504  | 1.534   | 1.708     | 1.708   | 2.348   | 2.394   | 2.680     | 2.681   | Public administration and defence; compulsory social security               |
| P Obrazovanje  | 1.120  | 1.172   | 1.250     | 1.259   | 1.741   | 1.821   | 1.952     | 1.968   | Education   |
| 85 Obrazovanje   | 1.120  | 1.172   | 1.250     | 1.259   | 1.741   | 1.821   | 1.952     | 1.968   | Education   |
| Q Djelatnosti zdravstvene i socijalne zaštite  | 1.490  | 1.528   | 1.721     | 1.620   | 2.310   | 2.383   | 2.677     | 2.521   | Human health and social work activities                                     |
| 86 Djelatnosti zdravstvene zaštite   | 1.558  | 1.602   | 1.808     | 1.693   | 2.416   | 2.500   | 2.813     | 2.635   | Human health activities   |
| 87 Djelatnosti socijalne zaštite u ustanovama sa smještajem  | 930  | 920     | 1.032     | 1.028   | 1.433   | 1.418   | 1.594     | 1.589   | Residential care activities   |
| 88 Djelatnosti socijalne zaštite bez smještaja   | 1.125  | 1.104   | 1.339     | 1.344   | 1.744   | 1.711   | 2.092     | 2.095   | Social work activities without accommodation                                |
| R Umjetnost, zabava i rekreacija   | 858  | 857     | 967       | 984     | 1.321   | 1.325   | 1.503     | 1.528   | Arts, entertainment and recreation  |
| 90 Kreativne, umjetničke i zabavne djelatnosti   | 1.177  | 1.195   | 1.344     | 1.349   | 1.829   | 1.859   | 2.097     | 2.102   | Creative, arts and entertainment activities                                 |
| 91 Biblioteke, arhivi, muzeji i ostale kulturne djelatnosti  | 1.065  | 1.061   | 1.179     | 1.189   | 1.655   | 1.652   | 1.843     | 1.858   | Libraries, archives, museums and other cultural activities                  |
| 92 Djelatnosti kockanja i klađenja   | 724  | 707     | 804       | 833     | 1.109   | 1.096   | 1.245     | 1.293   | Gambling and betting activities   |
| 93 Sportske, zabavne i rekreacijske djelatnosti  | 885  | 917     | 1.062     | 1.049   | 1.352   | 1.392   | 1.658     | 1.619   | Sports activities and amusement and recreation activities                   |
| S Ostale uslužne djelatnosti   | 1.259  | 1.256   | 1.369     | 1.380   | 1.949   | 1.942   | 2.133     | 2.151   | Other service activities  |
| 94 Djelatnosti članskih organizacija   | 1.285  | 1.295   | 1.399     | 1.416   | 1.985   | 1.998   | 2.180     | 2.207   | Activities of membership organisations                                      |
| 95 Popravak računara i predmeta za ličnu upotrebu i domaćinstvo  | 808  | 838     | 852       | 825     | 1.313   | 1.399   | 1.343     | 1.300   | Repair of computers and personal and household goods                        |
| 96 Ostale lične uslužne djelatnosti  | 1.203  | 1.128   | 1.283     | 1.270   | 1.866   | 1.749   | 1.996     | 1.975   | Other personal service activities   |

<sup>1)</sup> U obračun prosječne mjesečne isplaćene neto i bruto plaće uključene su plaće pravnih osoba koje su isplatile plaću za mjesec izvještavanja, a ne i obračunate a neisplaćene plaće.

U ovaj obračun nisu uključene plaće pripadnika odbrane/obrane kao ni plaće zaposlenih u obrtu i srodnim djelatnostima.

<sup>1)</sup> In calculation of average monthly net and gross earnings are included paid off earnings of legal entities.

Earnings of people employed in defence, crafts and related activities, are not included in this calculation.

**3.4 NOMINALNI INDEKSI PROSJEČNE MJESEČNE ISPLAĆENE NETO I BRUTO PLAĆE ZAPOSLENIH PO PODRUČJIMA I OBLASTIMA KD BiH 2010**  
NOMINAL INDICES OF AVERAGE MONTHLY PAID OFF NET AND GROSS WAGE OF PERSONS IN PAID EMPLOYMENT BY SECTIONS AND DIVISIONS OF NACE REV.2

| Područja i oblasti  | Indeks neto plaće<br><i>Indices net wage</i> |                    |                      | Indeks bruto plaće<br><i>Indices gross wage</i> |                    |                      | Sections and divisions   |
|---|--|--------------------|----------------------|---|--------------------|----------------------|--|
|   | IX 2023<br>θ 2022                            | IX 2023<br>IX 2022 | IX 2023<br>VIII 2023 | IX 2023<br>θ 2022                               | IX 2023<br>IX 2022 | IX 2023<br>VIII 2023 |  |
| UKUPNO  | 113,1  | 110,5              | 98,4                 | 113,7   | 111,0              | 98,4                 | TOTAL  |
| A Poljoprivreda, šumarstvo i ribolov  | 111,8  | 110,2              | 94,8                 | 112,2   | 108,4              | 94,3                 | <i>Agriculture, forestry and fishing</i>   |
| 01 Biljna i stočarska proizvodnja, lovstvo i uslužne djelatnosti u vezi s njima                                     | 117,1  | 113,6              | 101,1                | 116,9   | 115,0              | 101,0                | <i>Crop and animal production, hunting and related service activities</i>  |
| 02 Šumarstvo i sječa drva (iskorištavanje šuma)   | 110,9  | 109,8              | 94,1                 | 111,5   | 108,0              | 93,7                 | <i>Forestry and logging</i>  |
| 03 Ribolov i akvakultura  | 115,2  | 114,5              | 96,6                 | 115,0   | 113,4              | 96,9                 | <i>Fishing and aquaculture</i>   |
| B Vađenje ruda i kamena   | 116,9  | 113,1              | 98,2                 | 118,0   | 113,6              | 98,7                 | <i>Mining and quarrying</i>  |
| 05 Vađenje ugljena i lignita  | 115,1  | 110,4              | 98,2                 | 116,4   | 111,3              | 98,8                 | <i>Mining of coal and lignite</i>  |
| 07 Vađenje metalnih ruda  | 123,8  | 130,3              | 98,7                 | 124,3   | 126,0              | 99,7                 | <i>Mining of metal ores</i>  |
| 08 Vađenje ostalih ruda i kamena  | 122,2  | 117,0              | 98,2                 | 123,3   | 118,6              | 98,6                 | <i>Other mining and quarrying</i>  |
| 09 Pomoćne uslužne djelatnosti u vađenju ruda i kamena  | 104,7  | 102,6              | 94,7                 | 104,6   | 102,5              | 94,6                 | <i>Mining support service activities</i>   |
| C Prerađivačka industrija   | 114,7  | 113,0              | 99,0                 | 115,3   | 113,7              | 99,1                 | <i>Manufacturing</i>   |
| 10 Proizvodnja prehrambenih proizvoda   | 112,4  | 112,3              | 98,6                 | 112,8   | 112,5              | 98,3                 | <i>Manufacture of food products</i>  |
| 11 Proizvodnja pića   | 101,9  | 104,0              | 95,3                 | 101,4   | 105,0              | 95,0                 | <i>Manufacture of beverages</i>  |
| 12 Proizvodnja duhanskih proizvoda  | -  | -                  | -                    | -   | -                  | -                    | <i>Manufacture of tobacco products</i>   |
| 13 Proizvodnja tekstila   | 102,7  | 103,1              | 99,3                 | 99,4  | 99,6               | 99,1                 | <i>Manufacture of textiles</i>   |
| 14 Proizvodnja odjeće   | 124,1  | 122,4              | 98,0                 | 128,6   | 126,9              | 98,6                 | <i>Manufacture of wearing apparel</i>  |
| 15 Proizvodnja kože i srodnih proizvoda   | 113,7  | 113,3              | 101,5                | 111,1   | 109,7              | 100,8                | <i>Manufacture of leather and related</i>  |
| 16 Prerada drva i proizvoda od drva i pluta, osim namještaja; proizvodnja predmeta od slame i pletarskih materijala | 112,2  | 109,2              | 99,1                 | 113,1   | 110,9              | 98,8                 | <i>Manufacture of wood and of products of wood and cork, except furniture; manufacture of articles of straw and plaiting materials</i> |
| 17 Proizvodnja papira i proizvoda od papira   | 108,5  | 114,0              | 96,0                 | 108,7   | 114,5              | 95,8                 | <i>Manufacture of paper and paper products</i>   |
| 18 Štampanje i umnožavanje snimljenih zapisa  | 113,0  | 110,6              | 99,3                 | 114,1   | 111,4              | 99,4                 | <i>Printing and reproduction of recorded media</i>   |
| 19 Proizvodnja kokska i rafiniranih naftnih proizvoda   | 119,7  | 118,8              | 94,5                 | 119,8   | 118,9              | 94,5                 | <i>Manufacture of coke and refined petroleum products</i>  |
| 20 Proizvodnja hemikalija i hemijskih proizvoda   | 118,8  | 117,1              | 94,6                 | 120,0   | 118,1              | 94,6                 | <i>Manufacture of chemicals and chemical products</i>  |
| 21 Proizvodnja osnovnih farmaceutskih proizvoda i farmaceutskih preparata   | 109,7  | 104,9              | 102,1                | 110,1   | 105,0              | 102,1                | <i>Manufacture of basic pharmaceutical products and pharmaceutical preparations</i>  |
| 22 Proizvodnja proizvoda od gume i plastičnih masa  | 112,2  | 108,9              | 97,6                 | 113,5   | 110,8              | 98,4                 | <i>Manufacture of rubber and plastic products</i>  |
| 23 Proizvodnja ostalih nemetalnih mineralnih proizvoda  | 109,6  | 110,5              | 100,3                | 110,5   | 112,1              | 102,0                | <i>Manufacture of other non-metallic mineral products</i>  |
| 24 Proizvodnja baznih metala  | 107,0  | 109,7              | 98,7                 | 106,9   | 110,8              | 98,8                 | <i>Manufacture of basic metals</i>   |
| 25 Proizvodnja gotovih metalnih proizvoda, osim mašina i opreme   | 114,9  | 111,4              | 99,6                 | 115,6   | 111,6              | 99,7                 | <i>Manufacture of fabricated metal products, except machinery and equipment</i>  |
| 26 Proizvodnja računara te elektroničkih i optičkih proizvoda   | 114,6  | 110,5              | 103,4                | 115,5   | 111,4              | 103,4                | <i>Manufacture of computer, electronic and optical products</i>  |
| 27 Proizvodnja električne opreme  | 116,8  | 116,4              | 100,8                | 118,1   | 117,6              | 100,3                | <i>Manufacture of electrical equipment</i>   |
| 28 Proizvodnja mašina i uređaja, d.n.   | 116,1  | 113,9              | 97,5                 | 117,3   | 115,7              | 97,8                 | <i>Manufacture of machinery and equipment n.e.c.</i>   |
| 29 Proizvodnja motornih vozila, prikolica i poluprikolica   | 110,7  | 108,2              | 102,8                | 110,3   | 108,9              | 102,4                | <i>Manufacture of motor vehicles, trailers and semi-trailers</i>   |
| 30 Proizvodnja ostalih prijevoznih sredstava  | 115,3  | 111,1              | 97,7                 | 116,1   | 111,7              | 97,5                 | <i>Manufacture of other transport equipment</i>  |
| 31 Proizvodnja namještaja   | 112,8  | 110,4              | 97,8                 | 113,7   | 111,0              | 97,8                 | <i>Manufacture of furniture</i>  |
| 32 Ostala prerađivačka industrija   | 114,6  | 111,7              | 98,0                 | 115,2   | 112,4              | 98,0                 | <i>Other manufacturing</i>   |
| 33 Popravak i instaliranje mašina i opreme  | 118,2  | 112,9              | 100,4                | 115,8   | 113,1              | 100,6                | <i>Repair and installation of machinery and equipment</i>  |
| D Proizvodnja i snabdijevanje električnom energijom, plinom, parom i klimatizacija                                  | 106,1  | 104,0              | 93,9                 | 107,3   | 103,7              | 93,7                 | <i>Electricity, gas, steam and air conditioning supply</i>   |
| 35 Proizvodnja i snabdijevanje električnom energijom, plinom, parom i klimatizacija                                 | 106,1  | 104,0              | 93,9                 | 107,3   | 103,7              | 93,7                 | <i>Electricity, gas, steam and air conditioning supply</i>   |

**3.4 NOMINALNI INDEKSI PROSJEČNE MJESEČNE ISPLAĆENE NETO I BRUTO PLAĆE ZAPOSLENIH PO PODRUČJIMA I OBLASTIMA KD BiH 2010 (nastavak)**  
NOMINAL INDICES OF AVERAGE MONTHLY PAID OFF NET AND GROSS WAGE OF PERSONS IN PAID EMPLOYMENT BY SECTIONS AND DIVISIONS OF NACE REV.2  
(continued)

| Područja i oblasti   | Indeks neto plaće<br><i>Indices net wage</i> |                        |                       | Indeks bruto plaće<br><i>Indices gross wage</i> |                        |                       | Sections and divisions  |
|--|--|------------------------|-----------------------|---|------------------------|-----------------------|---|
|  | VIII 2023<br>θ 2022                          | VIII 2023<br>VIII 2022 | VIII 2023<br>VII 2023 | VIII 2023<br>θ 2022                             | VIII 2023<br>VIII 2022 | VIII 2023<br>VII 2023 |   |
| E Snabdijevanje vodom; uklanjanje otpadnih voda, upravljanje otpadom te djelatnosti sanacije okoliša                           | 111,9  | 109,2                  | 97,6                  | 111,9   | 110,1                  | 97,6                  | Water supply, sewerage, waste management and remediation activities           |
| 36 Sakupljanje, pročišćavanje i snabdijevanje vodom  | 110,4  | 108,4                  | 98,6                  | 111,1   | 109,0                  | 98,7                  | Water collection, treatment and supply  |
| 37 Uklanjanje otpadnih voda  | 117,0  | 119,9                  | 94,7                  | 117,7   | 121,1                  | 94,6                  | Sewerage  |
| 38 Sakupljanje otpada, djelatnosti obrade i zbrinjavanja otpada; reciklaža materijala  | 114,5  | 110,1                  | 96,3                  | 113,4   | 111,7                  | 96,1                  | Waste collection, treatment and disposal activities; materials recovery       |
| 39 Djelatnosti sanacije okoliša te ostale djelatnosti upravljanja otpadom  | 111,1  | 126,1                  | 100,0                 | 112,3   | 129,0                  | 100,0                 | Remediation activities and other waste management services                    |
| F Građevinarstvo   | 118,4  | 115,2                  | 98,6                  | 118,9   | 115,6                  | 98,8                  | Construction  |
| 41 Gradnja građevina visokogradnje   | 114,2  | 113,0                  | 98,9                  | 114,9   | 113,2                  | 99,0                  | Construction of buildings   |
| 42 Gradnja građevina niskogradnje  | 120,6  | 115,3                  | 98,2                  | 121,1   | 116,0                  | 98,6                  | Civil engineering   |
| 43 Specijalizirane građevinske djelatnosti   | 115,5  | 112,7                  | 98,1                  | 115,8   | 112,9                  | 98,1                  | Specialised construction activities   |
| G Trgovina na veliko i na malo; popravak motornih vozila i motocikala  | 112,8  | 111,9                  | 99,8                  | 113,5   | 112,4                  | 99,9                  | Wholesale and retail trade; repair of motor vehicles and motorcycles          |
| 45 Trgovina na veliko i na malo motornim vozilima i motociklima; popravak motornih vozila i motocikala                         | 111,0  | 109,1                  | 99,1                  | 110,7   | 108,4                  | 99,0                  | Wholesale and retail trade and repair of motor vehicles and motorcycles       |
| 46 Trgovina na veliko, osim trgovine motornim vozilima i motociklima   | 111,0  | 111,6                  | 100,6                 | 111,1   | 111,8                  | 100,5                 | Wholesale trade, except of motor vehicles and motorcycles                     |
| 47 Trgovina na malo, osim trgovine motornim vozilima i motociklima   | 113,8  | 111,9                  | 99,2                  | 115,0   | 112,8                  | 99,6                  | Retail trade, except of motor vehicles and motorcycles                        |
| H Prijevoz i skladištenje  | 114,6  | 113,3                  | 98,0                  | 115,5   | 113,7                  | 97,9                  | Transportation and storage  |
| 49 Kopneni prijevoz i cjevovodni transport   | 117,9  | 115,7                  | 99,1                  | 118,8   | 116,1                  | 99,0                  | Land transport and transport via pipelines                                    |
| 51 Zračni prijevoz   | -  | -                      | -                     | -   | -                      | -                     | Air transport   |
| 52 Skladištenje i pomoćne djelatnosti u prijevozu  | 110,0  | 110,9                  | 96,1                  | 111,3   | 111,5                  | 96,0                  | Warehousing and support activities for transportation                         |
| 53 Poštanske i kurirske djelatnosti  | 112,7  | 110,8                  | 100,2                 | 112,9   | 110,8                  | 99,9                  | Postal and courier activities   |
| I Djelatnosti pružanja smještaja te pripreme i usluživanja hrane(hotelijerstvo i ugostiteljstvo)                               | 114,0  | 112,2                  | 98,3                  | 114,2   | 112,6                  | 98,3                  | Accommodation and food service activities                                     |
| 55 Smještaj  | 116,5  | 115,7                  | 100,2                 | 116,5   | 115,4                  | 100,4                 | Accommodation   |
| 56 Djelatnosti pripreme i usluživanja hrane i pića   | 113,0  | 110,2                  | 96,3                  | 113,5   | 111,2                  | 96,2                  | Food and beverage service activities  |
| J Informacije i komunikacije   | 118,7  | 114,7                  | 98,0                  | 119,1   | 115,0                  | 98,0                  | Information and communication   |
| 58 Izdavačke djelatnosti   | 115,5  | 113,9                  | 101,0                 | 115,5   | 114,0                  | 101,1                 | Publishing activities   |
| 59 Proizvodnja filmova, videofilmova i televizijskog programa, djelatnosti snimanja zvučnih zapisa i izdavanja muzičkih zapisa | 103,8  | 99,6                   | 100,4                 | 104,0   | 99,7                   | 100,4                 | Motion picture, video and television programme production, sound recording    |
| 60 Emitiranje programa   | 116,5  | 113,2                  | 97,3                  | 117,4   | 115,1                  | 97,7                  | Programming and broadcasting activities                                       |
| 61 Telekomunikacije  | 111,3  | 107,0                  | 93,4                  | 111,8   | 107,2                  | 93,3                  | Telecommunications  |
| 62 Računarsko programiranje, savjetovanje i djelatnosti u vezi s njima   | 117,9  | 114,1                  | 100,3                 | 117,9   | 113,9                  | 100,3                 | Computer programming, consultancy and related activities                      |
| 63 Informacijske uslužne djelatnosti   | 112,9  | 112,6                  | 101,6                 | 113,6   | 113,2                  | 101,8                 | Information service activities  |
| K Finansijske djelatnosti i djelatnosti osiguranja   | 105,0  | 106,6                  | 97,4                  | 104,8   | 106,4                  | 96,5                  | Financial and insurance activities  |
| 64 Finansijske uslužne djelatnosti, osim osiguranja i penzijskih fondova   | 104,4  | 106,6                  | 97,8                  | 104,3   | 106,5                  | 96,6                  | Financial service activities, except insurance and pension funding            |
| 65 Osiguranje, reosiguranje i penzijski fondovi, osim obaveznog socijalnog osiguranja  | 108,0  | 107,9                  | 96,5                  | 107,7   | 107,6                  | 96,7                  | Insurance, reinsurance and pension funding, except compulsory social security |
| 66 Pomoćne djelatnosti kod finansijskih usluga i djelatnosti osiguranja  | 103,7  | 101,8                  | 95,1                  | 102,9   | 101,7                  | 95,0                  | Activities auxiliary to financial services and insurance activities           |
| L Poslovanje nekretninama  | 113,5  | 111,4                  | 98,8                  | 114,2   | 112,0                  | 99,0                  | Real estate activities  |
| 68 Poslovanje nekretninama   | 113,5  | 111,4                  | 98,8                  | 114,2   | 112,0                  | 99,0                  | Real estate activities  |
| M Stručne, naučne i tehničke djelatnosti   | 113,4  | 110,6                  | 98,2                  | 114,2   | 111,1                  | 98,6                  | Professional, scientific and technical activities                             |
| 69 Pravne i računovodstvene djelatnosti  | 113,9  | 114,9                  | 96,0                  | 114,3   | 115,3                  | 95,6                  | Legal and accounting activities   |

**3.4 NOMINALNI INDEKSI PROSJEČNE MJESEČNE ISPLAĆENE NETO I BRUTO PLAĆE ZAPOSLENIH PO PODRUČJIMA I OBLASTIMA KD BiH 2010 (nastavak)**  
NOMINAL INDICES OF AVERAGE MONTHLY PAID OFF NET AND GROSS WAGE OF PERSONS IN PAID EMPLOYMENT BY SECTIONS AND DIVISIONS OF NACE REV.2  
(continued)

| Područja i oblasti   | Indeks neto plaće<br><i>Indices net wage</i> |                        |                       | Indeks bruto plaće<br><i>Indices gross wage</i> |                        |                       | Sections and divisions   |
|--|--|------------------------|-----------------------|---|------------------------|-----------------------|--|
|  | VIII 2023<br>θ 2022                          | VIII 2023<br>VIII 2022 | VIII 2023<br>VII 2023 | VIII 2023<br>θ 2022                             | VIII 2023<br>VIII 2022 | VIII 2023<br>VII 2023 |  |
| 70 Upravljačke djelatnosti; savjetovanje u vezi s upravljanjem   | 108,6  | 110,8                  | 98,2                  | 109,0   | 110,7                  | 97,8                  | <i>Activities of head offices; management consultancy activities</i>               |
| 71 Arhitektonske i inženjerske djelatnosti; tehničko ispitivanje i analiza   | 115,6  | 111,5                  | 99,4                  | 116,5   | 112,2                  | 100,4                 | <i>Architectural and engineering activities; technical testing and analysis</i>    |
| 72 Naučno istraživanje i razvoj  | 107,2  | 107,4                  | 102,9                 | 107,9   | 107,5                  | 101,7                 | <i>Scientific research and development</i>   |
| 73 Promocija (reklama i propaganda) i istraživanje tržišta   | 106,2  | 105,0                  | 94,7                  | 107,0   | 105,4                  | 95,5                  | <i>Advertising and market research</i>   |
| 74 Ostale stručne, naučne i tehničke djelatnosti   | 142,3  | 123,3                  | 103,5                 | 144,1   | 123,4                  | 103,3                 | <i>Other professional, scientific and technical activities</i>                     |
| 75 Veterinarske djelatnosti  | 109,2  | 106,0                  | 104,6                 | 112,6   | 107,8                  | 104,4                 | <i>Veterinary activities</i>   |
| N Administrativne i pomoćne uslužne djelatnosti  | 119,5  | 112,4                  | 100,2                 | 120,5   | 112,9                  | 100,0                 | <i>Administrative and support service activities</i>                               |
| 77 Djelatnosti iznajmljivanja i davanja u zakup (leasing)  | 142,8  | 142,6                  | 108,2                 | 143,7   | 143,6                  | 108,4                 | <i>Rental and leasing activities</i>   |
| 78 Djelatnosti posredovanja u zapošljavanju  | 104,6  | 102,4                  | 100,1                 | 104,1   | 102,2                  | 99,7                  | <i>Employment activities</i>   |
| 79 Putničke agencije, organizatori putovanja, turoperatori i ostale rezervacijske usluge te djelatnosti u vezi s njima | 122,6  | 115,1                  | 98,4                  | 124,8   | 116,0                  | 98,2                  | <i>Travel agency, tour operator reservation service and related activities</i>     |
| 80 Zaštitne i istražne djelatnosti   | 117,6  | 116,0                  | 99,3                  | 120,2   | 117,3                  | 99,6                  | <i>Security and investigation activities</i>                                       |
| 81 Usluge u vezi s upravljanjem i održavanjem zgrada te djelatnosti uređenja i održavanja zelenih površina             | 109,2  | 106,4                  | 98,2                  | 109,7   | 106,6                  | 97,4                  | <i>Services to buildings and landscape activities</i>                              |
| 82 Kancelarijske administrativne i pomoćne djelatnosti te ostale poslovne pomoćne djelatnosti                          | 117,6  | 113,0                  | 100,6                 | 118,2   | 113,8                  | 100,5                 | <i>Office administrative, office support and other business support activities</i> |
| O Javna uprava i odbrana; obavezno socijalno osiguranje  | 113,6  | 111,3                  | 100,0                 | 114,2   | 112,0                  | 100,0                 | <i>Public administration and defence; compulsory social security</i>               |
| 84 Javna uprava i odbrana; obavezno socijalno osiguranje   | 113,6  | 111,3                  | 100,0                 | 114,2   | 112,0                  | 100,0                 | <i>Public administration and defence; compulsory social security</i>               |
| P Obrazovanje  | 112,4  | 107,4                  | 100,7                 | 113,0   | 108,1                  | 100,8                 | <i>Education</i>   |
| 85 Obrazovanje   | 112,4  | 107,4                  | 100,7                 | 113,0   | 108,1                  | 100,8                 | <i>Education</i>   |
| Q Djelatnosti zdravstvene i socijalne zaštite  | 108,7  | 106,0                  | 94,1                  | 109,1   | 105,8                  | 94,2                  | <i>Human health and social work activities</i>                                     |
| 86 Djelatnosti zdravstvene zaštite   | 108,7  | 105,7                  | 93,6                  | 109,1   | 105,4                  | 93,7                  | <i>Human health activities</i>   |
| 87 Djelatnosti socijalne zaštite u ustanovama sa smještajem  | 110,5  | 111,7                  | 99,6                  | 110,9   | 112,1                  | 99,7                  | <i>Residential care activities</i>   |
| 88 Djelatnosti socijalne zaštite bez smještaja   | 119,5  | 121,7                  | 100,4                 | 120,1   | 122,4                  | 100,1                 | <i>Social work activities without accommodation</i>                                |
| R Umjetnost, zabava i rekreacija   | 114,7  | 114,8                  | 101,8                 | 115,7   | 115,3                  | 101,7                 | <i>Arts, entertainment and recreation</i>  |
| 90 Kreativne, umjetničke i zabavne djelatnosti   | 114,6  | 112,9                  | 100,4                 | 114,9   | 113,1                  | 100,2                 | <i>Creative, arts and entertainment activities</i>                                 |
| 91 Biblioteke, arhivi, muzeji i ostale kulturne djelatnosti  | 111,6  | 112,1                  | 100,8                 | 112,3   | 112,5                  | 100,8                 | <i>Libraries, archives, museums and other cultural activities</i>                  |
| 92 Djelatnosti kockanja i kladenja   | 115,1  | 117,8                  | 103,6                 | 116,6   | 118,0                  | 103,9                 | <i>Gambling and betting activities</i>   |
| 93 Sportske, zabavne i rekreacijske djelatnosti  | 118,5  | 114,4                  | 98,8                  | 119,7   | 116,3                  | 97,6                  | <i>Sports activities and amusement and recreation activities</i>                   |
| S Ostale uslužne djelatnosti   | 109,6  | 109,9                  | 100,8                 | 110,4   | 110,8                  | 100,8                 | <i>Other service activities</i>  |
| 94 Djelatnosti članskih organizacija   | 110,2  | 109,3                  | 101,2                 | 111,2   | 110,5                  | 101,2                 | <i>Activities of membership organisations</i>                                      |
| 95 Popravak računara i predmeta za ličnu upotrebu i domaćinstvo  | 102,1  | 98,4                   | 96,8                  | 99,0  | 92,9                   | 96,8                  | <i>Repair of computers and personal and household goods</i>                        |
| 96 Ostale lične uslužne djelatnosti  | 105,6  | 112,6                  | 99,0                  | 105,8   | 112,9                  | 98,9                  | <i>Other personal service activities</i>   |

**3.5 PROSJEČNA MJESEČNA ISPLAĆENA NETO I BRUTO PLAĆA ZAPOSLENIH PO PODRUČJIMA KD BiH 2010,**  
**period juli / srpanj 2023. godine - septembar / rujan 2023. godine**  
 AVERAGE MONTHLY PAID OFF NET AND GROSS WAGES OF PERSONS IN PAID EMPLOYMENT BY SECTION OF NACE Rev.2,  
 July 2023 - September 2023

KM

| Područja   | VII 2023 - IX 2023     |                           | Sections   |
|--|------------------------|---------------------------|--|
|  | Neto plaća<br>Net wage | Bruto plaća<br>Gross wage |  |
| UKUPNO   | 1.266                  | 1.967                     | TOTAL  |
| A Poljoprivreda, šumarstvo i ribolov   | 1.139                  | 1.762                     | Agriculture, forestry and fishing                                    |
| B Vađenje ruda i kamena  | 1.445                  | 2.207                     | Mining and quarrying   |
| C Prerađivačka industrija  | 974                    | 1.484                     | Manufacturing  |
| D Proizvodnja i snabdijevanje električnom energijom, plinom, parom i klimatizacija                   | 1.968                  | 3.205                     | Electricity, gas, steam and air conditioning supply                  |
| E Snabdijevanje vodom; uklanjanje otpadnih voda, upravljanje otpadom te djelatnosti sanacije okoliša | 1.131                  | 1.742                     | Water supply, sewerage, waste management and remediation activities  |
| F Građevinarstvo   | 929                    | 1.424                     | Construction   |
| G Trgovina na veliko i na malo; popravak motornih vozila i motocikala                                | 959                    | 1.482                     | Wholesale and retail trade; repair of motor vehicles and motorcycles |
| H Prijevoz i skladištenje  | 1.168                  | 1.809                     | Transportation and storage   |
| I Djelatnosti pružanja smještaja te pripreme i usluživanja hrane (hotelijerstvo i ugostiteljstvo)    | 749                    | 1.150                     | Accommodation and food service activities                            |
| J Informacije i komunikacije   | 1.884                  | 2.970                     | Information and communication  |
| K Finansijske djelatnosti i djelatnosti osiguranja   | 1.881                  | 2.973                     | Financial and insurance activities                                   |
| L Poslovanje nekretninama  | 1.159                  | 1.810                     | Real estate activities   |
| M Stručne, naučne i tehničke djelatnosti   | 1.440                  | 2.259                     | Professional, scientific and technical activities                    |
| N Administrativne i pomoćne uslužne djelatnosti  | 1.064                  | 1.666                     | Administrative and support service activities                        |
| O Javna uprava i odbrana; obavezno socijalno osiguranje  | 1.685                  | 2.642                     | Public administration and defence; compulsory social security        |
| P Obrazovanje  | 1.241                  | 1.939                     | Education  |
| Q Djelatnosti zdravstvene i socijalne zaštite  | 1.633                  | 2.539                     | Human health and social work activities                              |
| R Umjetnost, zabava i rekreacija   | 975                    | 1.513                     | Arts, entertainment and recreation                                   |
| S Ostale uslužne djelatnosti   | 1.362                  | 2.116                     | Other service activities   |

**3.6 NETO I BRUTO PLAĆA PO KANTONIMA**  
NET AND GROSS WAGE BY CANTONS

| KANTON<br>CANTON                  | Neto plaća u KM <sup>1)</sup><br>Net wage in KM <sup>1)</sup> |         | Index<br>Indices     | Bruto plaća u KM <sup>1)</sup><br>Gross wage in KM <sup>1)</sup> |         | Index<br>Indices     |
|-----------------------------------|---|---------|----------------------|--|---------|----------------------|
|                                   | VIII 2023   | IX 2023 | IX 2023<br>VIII 2023 | VIII 2023  | IX 2023 | IX 2023<br>VIII 2023 |
|                                   | FEDERACIJA BiH  | 1.281   | 1.260                | 98,4   | 1.991   | 1.960                |
| Unsko - sanski kanton             | 1.170   | 1.163   | 99,4                 | 1.815  | 1.805   | 99,4                 |
| Kanton Posavski                   | 1.165   | 1.163   | 99,8                 | 1.809  | 1.810   | 100,1                |
| Tuzlanski kanton                  | 1.181   | 1.155   | 97,8                 | 1.809  | 1.772   | 98,0                 |
| Zeničko - dobojski kanton         | 1.085   | 1.079   | 99,4                 | 1.673  | 1.664   | 99,5                 |
| Bosansko - podrinjski kanton      | 1.248   | 1.211   | 97,0                 | 1.948  | 1.888   | 96,9                 |
| Srednjobosanski kanton            | 1.074   | 1.045   | 97,3                 | 1.654  | 1.611   | 97,4                 |
| Hercegovačko - neretvanski kanton | 1.375   | 1.331   | 96,8                 | 2.150  | 2.080   | 96,7                 |
| Zapadnohercegovački kanton        | 1.158   | 1.138   | 98,3                 | 1.787  | 1.758   | 98,4                 |
| Kanton Sarajevo                   | 1.564   | 1.549   | 99,0                 | 2.463  | 2.436   | 98,9                 |
| Kanton 10                         | 1.189   | 1.172   | 98,6                 | 1.841  | 1.815   | 98,6                 |

<sup>1)</sup> U obračun prosječne mjesečne isplaćene neto i bruto plaće uključene su plaće pravnih osoba koje su isplatile plaću za mjesec izvještavanja, a ne i obračunate a neisplaćene plaće.

U ovaj obračun nisu uključene plaće pripadnika odbrane/obrane kao ni plaće zaposlenih u obrtu i srodnim djelatnostima.

<sup>1)</sup> In calculation of average monthly net and gross earnings are included paid off earnings of legal entities.

Earnings of people employed in defence, crafts and related activities, are not included in this calculation.

**3.7 PROSJEČNE PENZIJE, BROJ ISPLAĆENIH PENZIJA, ZAPOSLENI, NEZAPOSLENI, NETO PLAĆA PO MJESECIMA**  
AVERAGE PENSIONS, NUMBER OF PENSIONS PAID, EMPLOYED, UNEMPLOYED, NET WAGE PER MONTHS

| Mjesec<br>Month | Prosječna penzija/ mirovina u KM <sup>2)</sup><br>Average pension in KM <sup>2)</sup> | Ukupan broj isplaćenih penzija/ mirovina<br>Total number of payment pension | Broj zaposlenih<br>Number of employed persons | Broj nezaposlenih <sup>3)</sup><br>Number of unemployed persons <sup>3)</sup> | Neto plaća u KM<br>Net wage in KM | Stopa nezaposlenosti<br>Rate of unemployment | Odnos broja penzionera/ zaposleni<br>Ratio of the numbers of pensioners/ employees | Odnos prosječna penzija/ neto plaća<br>Ratio of average pension/ net wage |
|-----------------|---|---|---|---|-----------------------------------|--|--|---|
| 2022.           |   |   |   |   |                                   |  |  |   |
| I               | 426,02  | 430.635   | 530.498                                       | 300.255   | 1.045                             | 36,1   | 81,2   | 40,8  |
| II              | 426,05  | 429.834   | 531.485                                       | 297.923   | 1.046                             | 35,9   | 80,9   | 40,7  |
| III             | 428,96  | 425.430   | 531.868                                       | 295.220   | 1.096                             | 35,7   | 80,0   | 39,1  |
| IV              | 459,24  | 426.469   | 534.914                                       | 290.750   | 1.080                             | 35,2   | 79,7   | 42,5  |
| V               | 459,07  | 427.236   | 536.325                                       | 286.644   | 1.110                             | 34,8   | 79,7   | 41,4  |
| VI              | 474,50  | 428.746   | 538.279                                       | 286.987   | 1.115                             | 34,8   | 79,7   | 42,6  |
| VII             | 474,08  | 430.513   | 534.839                                       | 290.231   | 1.122                             | 35,2   | 80,5   | 42,3  |
| VIII            | 473,76  | 431.032   | 532.253                                       | 289.905   | 1.138                             | 35,3   | 81,0   | 41,6  |
| IX              | 473,52  | 431.935   | 539.334                                       | 284.988   | 1.140                             | 34,6   | 80,1   | 41,5  |
| X               | 473,30  | 432.709   | 539.479                                       | 286.043   | 1.139                             | 34,6   | 80,2   | 41,6  |
| XI              | 482,75  | 433.880   | 540.421                                       | 284.842   | 1.161                             | 34,5   | 80,3   | 41,6  |
| XII             | 482,51  | 434.167   | 538.283                                       | 285.158   | 1.180                             | 34,6   | 80,7   | 40,9  |
| 2023.           |   |   |   |   |                                   |  |  |   |
| I               | 535,46  | 435.187   | 536.056                                       | 285.606   | 1.208                             | 34,8   | 81,2   | 44,3  |
| II              | 535,44  | 435.829   | 537.270                                       | 284.048   | 1.193                             | 34,6   | 81,1   | 44,9  |
| III             | 538,85  | 433.004   | 537.099                                       | 282.071   | 1.265                             | 34,4   | 80,6   | 42,6  |
| IV              | 563,24  | 434.403   | 539.516                                       | 279.115   | 1.233                             | 34,1   | 80,5   | 45,7  |
| V               | 584,75  | 436.337   | 541.691                                       | 275.034   | 1.277                             | 33,7   | 80,6   | 45,8  |
| VI              | 584,43  | 436.843   | 543.369                                       | 274.820   | 1.262                             | 33,6   | 80,4   | 46,3  |
| VII             | 584,40  | 438.114   | 541.078                                       | 277.056   | 1.257                             | 33,9   | 81,0   | 46,5  |
| VIII            | 584,08  | 439.489   | 538.302                                       | 276.931   | 1.281                             | 34,0   | 81,6   | 45,6  |
| IX              | 583,83  | 440.974   | 544.647                                       | 273.700   | 1.260                             | 33,4   | 81,0   | 46,3  |

<sup>4)</sup> Podaci o penzijama/mirovinama preuzeti su od Federalnog zavoda PIO - MIO

<sup>4)</sup> Data picked up from Federal pension funds

<sup>3)</sup> Podaci o registriranoj nezaposlenosti preuzimaju se od Federalnog zavoda za zapošljavanje.

<sup>3)</sup> Data on registered unemployment are taken from the Federal Employment Service.

4.1 INDEKSI POTROŠAČKIH CIJENA  
THE CONSUMER PRICE INDICES

(2015=100)

| Godina | I     | II    | III   | IV    | V     | VI    | VII   | VIII  | IX    | X     | XI    | XII   |
|--------|-------|-------|-------|-------|-------|-------|-------|-------|-------|-------|-------|-------|
| 2015   | 99,9  | 100,1 | 100,7 | 100,8 | 100,8 | 100,7 | 99,6  | 99,6  | 99,5  | 99,6  | 99,5  | 99,2  |
| 2016   | 98,9  | 98,4  | 98,6  | 99,0  | 99,0  | 98,8  | 98,3  | 98,2  | 98,3  | 98,9  | 99,1  | 99,0  |
| 2017   | 99,5  | 100,1 | 100,3 | 100,6 | 100,4 | 99,8  | 99,2  | 99,0  | 99,8  | 100,1 | 100,2 | 100,1 |
| 2018   | 100,3 | 101,1 | 101,4 | 101,6 | 101,7 | 101,9 | 101,1 | 100,9 | 101,6 | 102,1 | 102,3 | 101,9 |
| 2019   | 101,9 | 102,1 | 102,1 | 102,5 | 102,8 | 102,4 | 101,8 | 101,5 | 101,8 | 102,2 | 102,5 | 102,1 |
| 2020   | 102,7 | 102,7 | 102,6 | 101,5 | 100,6 | 100,7 | 100,4 | 100,2 | 100,4 | 100,8 | 101,0 | 100,7 |
| 2021   | 101,0 | 101,5 | 102,3 | 102,5 | 102,3 | 102,5 | 102,3 | 102,6 | 103,5 | 105,2 | 106,4 | 107,3 |
| 2022   | 108,5 | 110,3 | 113,6 | 117,0 | 117,8 | 119,8 | 120,3 | 120,4 | 122,3 | 125,3 | 125,1 | 124,1 |
| 2023   | 124,5 | 124,6 | 125,1 | 125,0 | 124,6 | 124,0 | 123,6 | 124,7 | 125,2 | 125,4 |       |       |

4.2 INDEKSI POTROŠAČKIH CIJENA  
THE CONSUMER PRICE INDICES

(Prethodni mjesec=100)  
(Previous month=100)

| Godina | I     | II    | III   | IV    | V     | VI    | VII   | VIII  | IX    | X     | XI    | XII   |
|--------|-------|-------|-------|-------|-------|-------|-------|-------|-------|-------|-------|-------|
| 2015   | ...   | 100,2 | 100,6 | 100,1 | 99,9  | 99,9  | 98,9  | 100,0 | 99,9  | 100,0 | 99,9  | 99,8  |
| 2016   | 99,7  | 99,5  | 100,1 | 100,4 | 100,1 | 99,8  | 99,5  | 99,9  | 100,1 | 100,6 | 100,2 | 99,8  |
| 2017   | 100,6 | 100,5 | 100,3 | 100,3 | 99,8  | 99,4  | 99,3  | 99,8  | 100,8 | 100,3 | 100,1 | 99,9  |
| 2018   | 100,1 | 100,8 | 100,3 | 100,2 | 100,1 | 100,2 | 99,2  | 99,8  | 100,6 | 100,6 | 100,1 | 99,7  |
| 2019   | 100,0 | 100,3 | 100,0 | 100,3 | 100,3 | 99,6  | 99,4  | 99,8  | 100,3 | 100,3 | 100,3 | 99,6  |
| 2020   | 100,5 | 100,0 | 99,9  | 98,9  | 99,2  | 100,1 | 99,7  | 99,8  | 100,2 | 100,4 | 100,1 | 99,7  |
| 2021   | 100,3 | 100,5 | 100,8 | 100,2 | 99,8  | 100,2 | 99,8  | 100,3 | 100,9 | 101,6 | 101,2 | 100,8 |
| 2022   | 101,2 | 101,7 | 103,0 | 103,0 | 100,7 | 101,7 | 100,4 | 100,1 | 101,5 | 102,5 | 99,9  | 99,2  |
| 2023   | 100,3 | 100,1 | 100,4 | 99,9  | 99,6  | 99,5  | 99,7  | 100,9 | 100,4 | 100,2 |       |       |

4.3 INDEKSI POTROŠAČKIH CIJENA  
THE CONSUMER PRICE INDICES

(Isti mjesec prethodne godine=100)  
(The same month previous year=100)

| Godina | I     | II    | III   | IV    | V     | VI    | VII   | VIII  | IX    | X     | XI    | XII   |
|--------|-------|-------|-------|-------|-------|-------|-------|-------|-------|-------|-------|-------|
| 2016   | 99,0  | 98,4  | 97,9  | 98,1  | 98,3  | 98,1  | 98,7  | 98,6  | 98,8  | 99,3  | 99,7  | 99,7  |
| 2017   | 100,7 | 101,7 | 101,8 | 101,6 | 101,4 | 101,0 | 100,9 | 100,8 | 101,5 | 101,2 | 101,1 | 101,2 |
| 2018   | 100,7 | 101,0 | 101,1 | 101,0 | 101,3 | 102,1 | 102,0 | 102,0 | 101,8 | 102,0 | 102,0 | 101,8 |
| 2019   | 101,6 | 101,0 | 100,8 | 100,9 | 101,0 | 100,4 | 100,6 | 100,6 | 100,3 | 100,1 | 100,2 | 100,2 |
| 2020   | 100,8 | 100,5 | 100,4 | 99,0  | 97,9  | 98,4  | 98,7  | 98,7  | 98,6  | 98,7  | 98,5  | 98,6  |
| 2021   | 98,4  | 98,8  | 99,7  | 101,0 | 101,7 | 101,8 | 101,8 | 102,4 | 103,1 | 104,3 | 105,4 | 106,5 |
| 2022   | 107,4 | 108,7 | 111,0 | 114,1 | 115,1 | 116,8 | 117,6 | 117,4 | 118,1 | 119,1 | 117,6 | 115,7 |
| 2023   | 114,7 | 113,0 | 110,2 | 106,9 | 105,8 | 103,5 | 102,8 | 103,6 | 102,4 | 100,1 |       |       |

4.4 INDEKSI POTROŠAČKIH CIJENA  
THE CONSUMER PRICE INDICES

(Decembar prethodne godine=100)  
(December previous year=100)

| Godina | I     | II    | III   | IV    | V     | VI    | VII   | VIII  | IX    | X     | XI    | XII   |
|--------|-------|-------|-------|-------|-------|-------|-------|-------|-------|-------|-------|-------|
| 2016   | 99,7  | 99,2  | 99,3  | 99,7  | 99,8  | 99,5  | 99,1  | 99,0  | 99,1  | 99,7  | 99,9  | 99,7  |
| 2017   | 100,6 | 101,1 | 101,4 | 101,6 | 101,4 | 100,9 | 100,2 | 100,0 | 100,9 | 101,1 | 101,3 | 101,2 |
| 2018   | 100,1 | 101,0 | 101,3 | 101,5 | 101,6 | 101,8 | 101,0 | 100,8 | 101,4 | 102,0 | 102,1 | 101,8 |
| 2019   | 100,0 | 100,2 | 100,2 | 100,5 | 100,8 | 100,4 | 99,9  | 99,6  | 99,9  | 100,3 | 100,6 | 100,2 |
| 2020   | 100,5 | 100,6 | 100,4 | 99,4  | 98,5  | 98,6  | 98,3  | 98,1  | 98,3  | 98,7  | 98,8  | 98,6  |
| 2021   | 100,3 | 100,8 | 101,6 | 101,8 | 101,6 | 101,8 | 101,6 | 101,9 | 102,8 | 104,4 | 105,7 | 106,5 |
| 2022   | 101,2 | 102,8 | 105,9 | 109,0 | 109,8 | 111,6 | 112,1 | 112,2 | 114,0 | 116,8 | 116,7 | 115,7 |
| 2023   | 100,3 | 100,4 | 100,8 | 100,8 | 100,4 | 99,9  | 99,6  | 100,5 | 100,9 | 101,1 |       |       |



4.5 INDEKSI POTROŠAČKIH CIJENA - oktobar/listopad 2023.  
THE CONSUMER PRICES INDICES IN October 2023

| COICOP | Odjeljak  | X 2023  | X 2023 | X 2023   | XI 2022-X 2023 | I-X 2023 | X 2023 | I-X 2023 | I-X 2023 | X 2023 | Division   |
|--------|---|---------|--------|----------|----------------|----------|--------|----------|----------|--------|--|
|        |   | IX 2023 | X 2022 | XII 2022 | XI 2021-X 2022 | I-X 2022 | Ø 2022 | Ø 2022   | XII 2022 | Ø 2015 |  |
| 00     | Ukupan Indeks   | 100,2   | 100,1  | 101,1    | 107,7          | 106,1    | 105,7  | 105,0    | 100,5    | 125,4  | Total Index  |
| 01     | Hrana i bezalkoholna pića                                     | 100,1   | 104,1  | 102,5    | 113,4          | 111,5    | 109,9  | 110,0    | 102,5    | 144,2  | Food and non-alcoholic beverages                                     |
| 01.1   | Hrana   | 100,0   | 103,5  | 102,0    | 113,9          | 111,8    | 109,8  | 110,2    | 102,3    | 145,4  | Food   |
| 01.2   | Bezalkoholna pića   | 100,5   | 108,9  | 106,6    | 109,1          | 108,7    | 110,4  | 108,1    | 104,4    | 133,5  | Non-alcoholic drinks   |
| 02     | Alkoholna pića i duhan  | 99,8    | 103,5  | 103,8    | 104,1          | 104,3    | 104,8  | 104,1    | 103,1    | 143,1  | Alcoholic beverages and tobacco                                      |
| 02.1   | Alkoholna pića  | 99,1    | 104,6  | 106,5    | 107,5          | 107,4    | 108,1  | 107,0    | 105,4    | 116,9  | Alcoholic drinks   |
| 02.2   | Duhan   | 100,0   | 103,2  | 103,2    | 103,3          | 103,6    | 104,0  | 103,4    | 102,5    | 150,5  | Tobacco  |
| 03     | Odjeća i obuća  | 101,2   | 91,3   | 97,0     | 91,9           | 92,1     | 92,6   | 92,4     | 96,7     | 52,1   | Clothing and footwear  |
| 03.1   | Odjeća  | 100,2   | 91,4   | 95,2     | 92,6           | 92,8     | 92,0   | 93,0     | 96,2     | 50,1   | Clothing   |
| 03.2   | Obuća   | 103,5   | 91,0   | 101,0    | 90,4           | 90,5     | 94,0   | 91,1     | 97,8     | 56,6   | Footwear   |
| 04     | Stanovanje, voda, električna energija, plin i drugi energenti | 100,2   | 90,3   | 94,2     | 108,2          | 105,4    | 102,2  | 103,5    | 95,5     | 130,5  | Housing, water, electricity, gas and other fuels                     |
| 04.1   | Najammina   | 100,0   | 110,1  | 104,9    | 112,0          | 111,9    | 112,4  | 110,3    | 103,0    | 165,0  | Actual rentals for housing   |
| 04.3   | Održavanje i popravka stana                                   | 101,0   | 106,3  | 104,6    | 113,0          | 111,9    | 112,1  | 110,3    | 103,0    | 131,5  | Maintenance and repair of the dwelling                               |
| 04.4   | Vodosnabdijevanje i različite komunalne usluge                | 105,6   | 110,5  | 110,5    | 104,4          | 105,1    | 111,1  | 105,0    | 104,4    | 122,3  | Water supply and miscellaneous services relating to the dwelling     |
| 04.5   | Električna energija, plin i drugi energenti                   | 99,2    | 85,5   | 90,6     | 108,4          | 104,7    | 99,5   | 102,5    | 93,3     | 129,7  | Electricity, gas and other fuels                                     |
| 05     | Namještaj, kućanski uređaji i redovno održavanje kuće         | 100,2   | 107,1  | 105,5    | 111,4          | 111,1    | 111,7  | 109,8    | 103,6    | 115,6  | Furniture, household equipment and routine, maintenance of the house |
| 05.1   | Namještaj, pokućstvo, tepisi i ostale podne prostirke         | 99,8    | 104,6  | 104,1    | 108,0          | 107,7    | 107,8  | 106,9    | 103,3    | 115,1  | Furniture and furnishings, carpets and other floor coverings         |
| 05.2   | Tekstilni proizvodi za kuću                                   | 100,3   | 102,6  | 103,2    | 104,1          | 104,1    | 104,9  | 103,7    | 102,1    | 101,1  | Household textiles   |
| 05.3   | Kućanski aparati  | 100,6   | 103,7  | 102,5    | 105,1          | 104,9    | 105,5  | 104,4    | 101,4    | 100,2  | Household appliances   |
| 05.4   | Stakleno i stolno posuđe                                      | 99,9    | 104,1  | 103,3    | 106,5          | 106,5    | 107,0  | 105,8    | 102,1    | 106,8  | Glassware, tableware and household utensils                          |
| 05.5   | Alati i oprema za kuću i vrt                                  | 99,9    | 105,3  | 104,0    | 108,7          | 108,3    | 108,5  | 107,4    | 102,9    | 113,0  | Tools and equipment for house and garden                             |
| 05.6   | Dobra i usluge za redovno održavanje kuće                     | 100,4   | 109,4  | 107,0    | 115,2          | 114,8    | 115,7  | 112,9    | 104,5    | 120,5  | Goods and services for routine household maintenance                 |
| 06     | Zdravstvo   | 100,2   | 103,3  | 102,9    | 103,8          | 103,9    | 104,4  | 103,6    | 102,0    | 113,4  | Health   |
| 06.1   | Medicinski proizvodi, pomagala i oprema                       | 100,2   | 103,5  | 102,9    | 104,6          | 104,4    | 105,1  | 104,0    | 101,9    | 116,2  | Medical products, appliances and equipment                           |
| 06.2   | Zdravstvene usluge, osim bolničkih                            | 100,1   | 103,6  | 103,4    | 103,3          | 103,6    | 104,2  | 103,4    | 102,5    | 111,2  | Out-patient services   |
| 06.3   | Bolničke usluge   | 100,0   | 100,0  | 100,0    | 100,0          | 100,0    | 100,0  | 100,0    | 100,0    | 100,0  | Hospital services  |

4.5 INDEKSI POTROŠAČKIH CIJENA - oktobar/listopad 2023. (nastavak)  
THE CONSUMER PRICES INDICES IN October 2023 (continued)

| COICOP | Odjeljak   | <u>X 2023</u> | <u>X 2023</u> | <u>X 2023</u> | <u>XI 2022-X 2023</u> | <u>I-X 2023</u> | <u>X 2023</u> | <u>I-X 2023</u> | <u>I-X 2023</u> | <u>X 2023</u> | Division  |
|--------|--|---------------|---------------|---------------|-----------------------|-----------------|---------------|-----------------|-----------------|---------------|---|
|        |  | IX 2023       | X 2022        | XII 2022      | XI 2021-X 2022        | I-X 2022        | Ø 2022        | Ø 2022          | XII 2022        | Ø 2015        |   |
| 07     | Prijevoz   | 100,1         | 92,9          | 98,8          | 98,7                  | 95,2            | 97,4          | 94,9            | 96,3            | 128,9         | Transport   |
| 07.1   | Prijevozna sredstva                              | 100,0         | 103,4         | 101,7         | 104,1                 | 104,2           | 104,1         | 103,8           | 101,3           | 112,8         | Purchase of vehicles  |
| 07.2   | Upotreba prijevoznih sredstava                   | 100,1         | 90,7          | 98,1          | 97,4                  | 93,1            | 95,9          | 92,8            | 95,0            | 132,2         | Operation of personal transport equipment                       |
| 07.3   | Usluge prijevoza                                 | 100,1         | 100,6         | 101,7         | 103,9                 | 102,7           | 102,5         | 102,4           | 101,6           | 124,0         | Transport services  |
| 08     | Komunikacije                                     | 99,8          | 99,5          | 99,5          | 99,9                  | 99,9            | 99,4          | 99,9            | 100,0           | 87,3          | Communications  |
| 08.1   | Poštanke usluge                                  | 100,0         | 100,0         | 100,0         | 100,0                 | 100,0           | 100,0         | 100,0           | 100,0           | 100,0         | Postal services   |
| 08.2   | Telefonska i telefaks oprema                     | 97,1          | 89,9          | 91,2          | 96,4                  | 95,4            | 89,4          | 95,5            | 97,4            | 53,2          | Telephone and telefax equipment                                 |
| 08.3   | Telefonske i telefaks usluge                     | 100,0         | 100,3         | 100,2         | 100,2                 | 100,2           | 100,3         | 100,2           | 100,2           | 91,6          | Telephone and telefax services                                  |
| 09     | Rekreacija i kultura                             | 99,6          | 104,1         | 103,7         | 107,4                 | 107,0           | 107,7         | 106,2           | 102,4           | 124,3         | Recreation and culture  |
| 09.1   | Audiovizuelna, foto i informatička oprema        | 98,7          | 96,4          | 96,3          | 95,2                  | 95,4            | 93,3          | 95,9            | 99,1            | 66,7          | Audio-visual, photographic and information processing equipment |
| 09.2   | Ostala trajna dobra za rekreaciju i kulturu      | 100,0         | 101,1         | 101,1         | 101,3                 | 101,3           | 101,8         | 101,2           | 100,4           | 109,6         | Other major durables for recreation and culture                 |
| 09.3   | Ostala dobra za rekreaciju, vrt i kućni ljubimci | 100,1         | 106,0         | 104,8         | 111,1                 | 110,4           | 111,0         | 109,2           | 103,1           | 117,0         | Other recreational items and equipment, gardens and pets        |
| 09.4   | Usluge rekreacije i kulture                      | 100,0         | 103,1         | 103,0         | 105,3                 | 105,2           | 105,7         | 104,7           | 102,1           | 126,4         | Recreational and cultural services                              |
| 09.5   | Knjige, novine i pisaći pribor                   | 100,2         | 105,3         | 105,3         | 112,4                 | 110,9           | 113,1         | 109,2           | 101,6           | 135,3         | Newspapers, books and stationery                                |
| 09.6   | Paket aranžmani                                  | 91,5          | 111,4         | 108,8         | 114,1                 | 113,8           | 111,0         | 113,5           | 111,3           | 125,1         | Package holidays  |
| 10     | Obrazovanje                                      | 100,4         | 102,9         | 102,7         | 103,5                 | 103,4           | 105,1         | 102,9           | 100,6           | 110,7         | Education   |
| 10.1   | Predškolsko i osnovno školsko obrazovanje        | 100,4         | 107,9         | 106,6         | 109,7                 | 109,1           | 112,7         | 107,9           | 102,1           | 142,0         | Pre-primary and primary education                               |
| 10.2   | Srednjoškolsko obrazovanje                       | 100,0         | 102,5         | 102,5         | 102,5                 | 102,6           | 104,1         | 102,3           | 100,7           | 102,3         | Secondary education   |
| 10.4   | Univerzitetsko obrazovanje                       | 100,5         | 102,2         | 102,2         | 102,5                 | 102,5           | 104,0         | 102,2           | 100,4           | 106,9         | High school and university education                            |
| 10.5   | Obrazovanje nedefinisano po nivou                | 100,0         | 98,1          | 98,1          | 100,3                 | 100,0           | 98,8          | 99,8            | 99,1            | 106,7         | Education not definable by level                                |
| 11     | Restorani i hoteli                               | 100,7         | 107,5         | 106,7         | 110,0                 | 109,8           | 111,8         | 108,8           | 103,9           | 129,5         | Restaurants and hotels  |
| 11.1   | Usluge ishrane                                   | 100,3         | 107,5         | 106,6         | 110,7                 | 110,6           | 112,1         | 109,5           | 104,2           | 133,4         | Catering services   |
| 11.2   | Usluge smještaja                                 | 103,7         | 107,5         | 107,5         | 104,7                 | 104,6           | 109,7         | 104,1           | 102,1           | 107,2         | Accommodation services  |
| 12     | Ostala dobra i usluge                            | 101,6         | 108,0         | 106,3         | 108,1                 | 108,0           | 110,2         | 107,3           | 103,5           | 117,9         | Miscellaneous goods and services                                |
| 12.1   | Lična njega                                      | 100,5         | 110,8         | 107,8         | 113,2                 | 113,0           | 114,3         | 111,8           | 105,4           | 127,7         | Personal care   |
| 12.3   | Lični predmeti n.d.k.                            | 99,1          | 99,6          | 100,2         | 104,8                 | 104,1           | 103,5         | 103,3           | 100,1           | 95,6          | Personal effects n.e.c.   |
| 12.5   | Osiguranje                                       | 105,2         | 106,5         | 106,5         | 101,4                 | 101,6           | 106,7         | 101,6           | 101,4           | 107,5         | Insurance   |
| 12.6   | Finansijske usluge n.d.k.                        | 100,0         | 101,0         | 101,0         | 100,8                 | 100,8           | 101,0         | 100,8           | 100,8           | 104,3         | Financial services n.e.c.                                       |
| 12.7   | Ostale usluge                                    | 100,0         | 100,0         | 100,0         | 101,3                 | 101,1           | 100,9         | 100,9           | 100,0           | 104,2         | Other services n.e.c.   |

4.6 MJESEČNI INDEKSI POTROŠAČKIH CIJENA PO COICOP KLASIFIKACIJI  
MONTHLY CONSUMER PRICE INDICES BY COICOP CLASSIFICATION

(2015 = 100)

| COICOP | ODJELJAK  | 2022  |       |       | 2023  |       |       |       |       |       |       |       |       |       | Division   |
|--------|---|-------|-------|-------|-------|-------|-------|-------|-------|-------|-------|-------|-------|-------|--|
|        |   | X     | XI    | XII   | I     | II    | III   | IV    | V     | VI    | VII   | VIII  | IX    | X     |  |
| 00     | Ukupan Indeks   | 125,3 | 125,1 | 124,1 | 124,5 | 124,6 | 125,1 | 125,0 | 124,6 | 124,0 | 123,6 | 124,7 | 125,2 | 125,4 | Total Index  |
| 01     | Hrana i bezalkoholna pića                                     | 138,6 | 139,8 | 140,7 | 142,2 | 143,7 | 145,2 | 145,4 | 145,8 | 144,5 | 143,3 | 144,3 | 144,1 | 144,2 | Food and non-alcoholic beverages                                     |
| 01.1   | Hrana   | 140,4 | 141,8 | 142,5 | 143,8 | 145,6 | 147,2 | 147,2 | 147,6 | 146,0 | 144,7 | 145,6 | 145,4 | 145,4 | Food   |
| 01.2   | Bezalkoholna pića   | 122,5 | 123,3 | 125,2 | 127,9 | 127,4 | 128,7 | 130,0 | 130,7 | 131,4 | 131,3 | 132,9 | 132,8 | 133,5 | Non-alcoholic drinks   |
| 02     | Alkoholna pića i duhan  | 138,3 | 138,1 | 137,9 | 138,8 | 139,4 | 142,3 | 142,5 | 142,9 | 143,0 | 142,9 | 143,0 | 143,4 | 143,1 | Alcoholic beverages and tobacco                                      |
| 02.1   | Alkoholna pića  | 111,8 | 110,7 | 109,8 | 112,3 | 113,6 | 115,2 | 115,5 | 117,2 | 116,4 | 116,1 | 116,3 | 118,1 | 116,9 | Alcoholic drinks   |
| 02.2   | Duhan   | 145,9 | 145,9 | 145,9 | 146,3 | 146,7 | 150,0 | 150,2 | 150,2 | 150,5 | 150,5 | 150,5 | 150,5 | 150,5 | Tobacco  |
| 03     | Odjeća i obuća  | 57,1  | 57,0  | 53,8  | 52,2  | 51,5  | 52,7  | 52,8  | 53,3  | 53,0  | 51,0  | 49,8  | 51,5  | 52,1  | Clothing and footwear  |
| 03.1   | Odjeća  | 54,8  | 55,3  | 52,6  | 51,7  | 50,9  | 51,4  | 51,2  | 51,4  | 51,3  | 50,0  | 48,6  | 50,0  | 50,1  | Clothing   |
| 03.2   | Obuća   | 62,2  | 60,8  | 56,1  | 53,3  | 52,6  | 55,5  | 56,4  | 57,4  | 56,7  | 53,0  | 52,3  | 54,7  | 56,6  | Footwear   |
| 04     | Stanovanje, voda, električna energija, plin i drugi energenti | 144,6 | 139,8 | 138,5 | 137,8 | 136,2 | 135,3 | 134,3 | 130,8 | 128,9 | 128,5 | 129,9 | 130,3 | 130,5 | Housing, water, electricity, gas and other fuels                     |
| 04.1   | Najamnina   | 149,8 | 157,3 | 157,3 | 157,3 | 157,3 | 161,3 | 161,3 | 163,1 | 163,1 | 163,1 | 163,1 | 165,0 | 165,0 | Actual rentals for housing   |
| 04.3   | Održavanje i popravka stana                                   | 123,6 | 124,9 | 125,7 | 126,3 | 127,5 | 128,4 | 129,5 | 130,2 | 130,2 | 130,7 | 130,1 | 130,2 | 131,5 | Maintenance and repair of the dwelling                               |
| 04.4   | Vodosnabdijevanje i različite komunalne usluge                | 110,7 | 110,7 | 110,7 | 114,1 | 114,1 | 114,1 | 114,1 | 114,1 | 115,8 | 115,8 | 115,8 | 115,8 | 122,3 | Water supply and miscellaneous services relating to the dwelling     |
| 04.5   | Električna energija, plin i drugi energenti                   | 151,7 | 144,9 | 143,1 | 141,6 | 139,4 | 137,9 | 136,6 | 131,8 | 128,9 | 128,5 | 130,3 | 130,7 | 129,7 | Electricity, gas and other fuels                                     |
| 05     | Namještaj, kućanski uređaji i redovno održavanje kuće         | 108,0 | 109,8 | 109,6 | 110,8 | 111,7 | 111,9 | 112,9 | 113,7 | 114,9 | 114,2 | 114,6 | 115,4 | 115,6 | Furniture, household equipment and routine, maintenance of the house |
| 05.1   | Namještaj, pokućstvo, tepisi i ostale podne prostirke         | 110,0 | 111,1 | 110,5 | 112,2 | 112,2 | 112,5 | 113,1 | 113,9 | 116,2 | 115,6 | 115,0 | 115,3 | 115,1 | Furniture and furnishings, carpets and other floor coverings         |
| 05.2   | Tekstilni proizvodi za kuću                                   | 98,5  | 98,1  | 97,9  | 98,0  | 98,7  | 99,8  | 100,2 | 99,7  | 100,3 | 100,7 | 100,5 | 100,8 | 101,1 | Household textiles   |
| 05.3   | Kućanski aparati  | 96,6  | 97,4  | 97,7  | 97,7  | 98,4  | 98,8  | 97,9  | 99,1  | 99,5  | 99,8  | 100,0 | 99,6  | 100,2 | Household appliances   |
| 05.4   | Stakleno i stolno posuđe                                      | 102,6 | 102,8 | 103,4 | 104,2 | 104,5 | 104,9 | 105,8 | 105,8 | 105,7 | 105,6 | 106,1 | 106,9 | 106,8 | Glassware, tableware and household utensils                          |
| 05.5   | Alati i oprema za kuću i vrt                                  | 107,3 | 108,1 | 108,7 | 109,0 | 109,3 | 111,4 | 111,8 | 112,5 | 112,7 | 112,6 | 112,9 | 113,1 | 113,0 | Tools and equipment for house and garden                             |
| 05.6   | Dobra i usluge za redovno održavanje kuće                     | 110,2 | 112,9 | 112,6 | 114,0 | 115,5 | 115,4 | 117,0 | 117,8 | 119,1 | 117,9 | 118,8 | 120,1 | 120,5 | Goods and services for routine household maintenance                 |
| 06     | Zdravstvo   | 109,7 | 110,1 | 110,2 | 110,5 | 111,6 | 111,9 | 112,1 | 112,6 | 112,8 | 112,9 | 113,0 | 113,2 | 113,4 | Health   |
| 06.1   | Medicinski proizvodi, pomagala i oprema                       | 112,2 | 112,8 | 112,9 | 113,4 | 114,0 | 114,5 | 114,8 | 115,3 | 115,3 | 115,5 | 115,7 | 116,0 | 116,2 | Medical products, appliances and equipment                           |
| 06.2   | Zdravstvene usluge, osim bolničkih                            | 107,4 | 107,6 | 107,6 | 107,6 | 109,8 | 109,8 | 109,8 | 110,6 | 111,2 | 111,0 | 111,0 | 111,0 | 111,2 | Out-patient services   |
| 06.3   | Bolničke usluge   | 100,0 | 100,0 | 100,0 | 100,0 | 100,0 | 100,0 | 100,0 | 100,0 | 100,0 | 100,0 | 100,0 | 100,0 | 100,0 | Hospital services  |

4.6 MJESEČNI INDEKSI POTROŠAČKIH CIJENA PO COICOP KLASIFIKACIJI (nastavak)  
MONTHLY CONSUMER PRICE INDICES BY COICOP CLASSIFICATION (continued)

(2015 = 100)

| COICOP | ODJELJAK   | 2022  |       |       | 2023  |       |       |       |       |       |       |       |       |                                      | Division  |
|--------|--|-------|-------|-------|-------|-------|-------|-------|-------|-------|-------|-------|-------|--------------------------------------|---|
|        |  | X     | XI    | XII   | I     | II    | III   | IV    | V     | VI    | VII   | VIII  | IX    | X                                    |   |
| 07     | Prijevoz   | 138,8 | 138,3 | 130,5 | 129,9 | 127,8 | 126,3 | 124,5 | 120,9 | 121,0 | 122,0 | 126,6 | 128,8 | 128,9                                | Transport   |
| 07.1   | Prijevozna sredstva                              | 109,0 | 110,3 | 110,9 | 110,9 | 111,9 | 112,4 | 112,4 | 112,4 | 112,4 | 112,5 | 112,7 | 112,8 | 112,8                                | Purchase of vehicles  |
| 07.2   | Upotreba prijevoznih sredstava                   | 145,8 | 144,9 | 134,8 | 134,0 | 130,8 | 128,8 | 126,3 | 121,8 | 121,9 | 123,2 | 129,2 | 132,1 | 132,2                                | Operation of personal transport equipment                       |
| 07.3   | Usluge prijevoza                                 | 123,3 | 123,4 | 122,0 | 122,3 | 124,2 | 124,5 | 124,8 | 123,7 | 123,9 | 123,7 | 123,9 | 123,9 | 124,0                                | Transport services  |
| 08     | Komunikacije                                     | 87,7  | 87,9  | 87,7  | 87,7  | 87,7  | 87,7  | 87,7  | 87,7  | 87,8  | 87,8  | 87,7  | 87,4  | 87,3                                 | Communications  |
| 08.1   | Poštanske usluge                                 | 100,0 | 100,0 | 100,0 | 100,0 | 100,0 | 100,0 | 100,0 | 100,0 | 100,0 | 100,0 | 100,0 | 100,0 | 100,0                                | Postal services   |
| 08.2   | Telefonska i telefaks oprema                     | 59,2  | 60,2  | 58,4  | 58,6  | 58,6  | 56,6  | 57,0  | 57,1  | 57,6  | 57,7  | 57,1  | 54,8  | 53,2                                 | Telephone and telefax equipment                                 |
| 08.3   | Telefonske i telefaks usluge                     | 91,3  | 91,4  | 91,4  | 91,4  | 91,4  | 91,6  | 91,6  | 91,6  | 91,6  | 91,6  | 91,6  | 91,6  | 91,6                                 | Telephone and telefax services                                  |
| 09     | Rekreacija i kultura                             | 119,4 | 119,7 | 119,8 | 119,8 | 120,4 | 121,6 | 121,9 | 122,2 | 122,5 | 123,6 | 125,3 | 124,8 | 124,3                                | Recreation and culture  |
| 09.1   | Audiovizuelna, foto i informatička oprema        | 69,2  | 70,2  | 69,3  | 69,2  | 69,8  | 68,8  | 69,7  | 69,7  | 67,8  | 69,2  | 67,7  | 67,6  | 66,7                                 | Audio-visual, photographic and information processing equipment |
| 09.2   | Ostala trajna dobra za rekreaciju i kulturu      | 108,4 | 108,4 | 108,4 | 108,4 | 108,4 | 108,4 | 108,4 | 108,4 | 108,4 | 109,6 | 109,6 | 109,6 | 109,6                                | Other major durables for recreation and culture                 |
| 09.3   | Ostala dobra za rekreaciju, vrt i kućni ljubimci | 110,4 | 111,2 | 111,6 | 111,5 | 112,2 | 114,6 | 115,2 | 115,9 | 116,0 | 115,6 | 115,4 | 116,8 | 117,0                                | Other recreational items and equipment, gardens and pets        |
| 09.4   | Usluge rekreacije i kulture                      | 122,6 | 122,6 | 122,8 | 122,8 | 123,6 | 125,4 | 125,4 | 125,4 | 125,4 | 126,1 | 126,3 | 126,4 | 126,4                                | Recreational and cultural services                              |
| 09.5   | Knjige, novine i pisaci pribor                   | 128,4 | 128,6 | 128,5 | 128,7 | 128,8 | 128,9 | 128,9 | 128,9 | 129,0 | 128,9 | 133,7 | 135,1 | 135,3                                | Newspapers, books and stationery                                |
| 09.6   | Paket aranžmani                                  | 112,3 | 113,5 | 115,0 | 114,0 | 115,0 | 113,1 | 117,2 | 122,9 | 132,6 | 146,5 | 156,9 | 136,7 | 125,1                                | Package holidays  |
| 10     | Obrazovanje                                      | 107,6 | 107,8 | 107,8 | 107,8 | 107,8 | 107,8 | 107,8 | 108,0 | 108,0 | 108,0 | 108,5 | 110,3 | 110,7                                | Education   |
| 10.1   | Predškolsko i osnovno školsko obrazovanje        | 131,7 | 133,2 | 133,2 | 133,2 | 133,2 | 133,3 | 133,7 | 135,6 | 135,6 | 138,5 | 141,5 | 142,0 | Pre-primary and primary education    |   |
| 10.2   | Srednjoškolsko obrazovanje                       | 99,8  | 99,8  | 99,8  | 99,8  | 99,8  | 99,8  | 99,8  | 99,8  | 99,8  | 101,3 | 102,3 | 102,3 | Secondary education                  |   |
| 10.4   | Univerzitetsko obrazovanje                       | 104,6 | 104,6 | 104,6 | 104,6 | 104,6 | 104,6 | 104,6 | 104,6 | 104,6 | 104,6 | 106,3 | 106,9 | High school and university education |   |
| 10.5   | Obrazovanje nedefinisano po nivou                | 108,8 | 108,8 | 108,8 | 108,8 | 108,8 | 109,3 | 109,3 | 111,3 | 105,3 | 105,3 | 106,2 | 106,7 | 106,7                                | Education not definable by level                                |
| 11     | Restorani i hoteli                               | 120,4 | 120,5 | 121,4 | 122,2 | 122,5 | 122,8 | 123,2 | 127,4 | 127,8 | 128,4 | 128,4 | 128,6 | 129,5                                | Restaurants and hotels  |
| 11.1   | Usluge ishrane                                   | 124,0 | 124,1 | 125,1 | 126,1 | 126,4 | 126,6 | 127,3 | 132,1 | 132,5 | 132,8 | 132,9 | 133,0 | 133,4                                | Catering services   |
| 11.2   | Usluge smještaja                                 | 99,7  | 99,7  | 99,7  | 99,6  | 100,7 | 100,7 | 100,0 | 100,0 | 100,7 | 102,8 | 102,8 | 103,4 | 107,2                                | Accommodation services  |
| 12     | Ostala dobra i usluge                            | 109,1 | 110,1 | 110,9 | 111,3 | 112,3 | 113,0 | 114,5 | 115,6 | 115,5 | 116,2 | 115,8 | 116,0 | 117,9                                | Miscellaneous goods and services                                |
| 12.1   | Lična njega                                      | 115,2 | 117,0 | 118,5 | 119,2 | 120,7 | 121,9 | 124,6 | 126,6 | 126,4 | 127,7 | 127,0 | 127,1 | 127,7                                | Personal care   |
| 12.3   | Lični predmeti n.d.k.                            | 96,0  | 96,4  | 95,4  | 95,0  | 95,1  | 95,1  | 94,9  | 95,6  | 95,4  | 95,6  | 95,9  | 96,4  | 95,6                                 | Personal effects n.e.c.   |
| 12.5   | Osiguranje                                       | 100,9 | 100,9 | 100,9 | 100,9 | 101,6 | 101,9 | 101,9 | 101,9 | 101,9 | 101,9 | 101,9 | 102,3 | 107,5                                | Insurance   |
| 12.6   | Finansijske usluge n.d.k.                        | 103,3 | 103,3 | 103,3 | 103,3 | 103,3 | 104,3 | 104,3 | 104,3 | 104,3 | 104,3 | 104,3 | 104,3 | 104,3                                | Financial services n.e.c.                                       |
| 12.7   | Ostale usluge                                    | 104,2 | 104,2 | 104,2 | 104,2 | 104,2 | 104,2 | 104,2 | 104,2 | 104,2 | 104,2 | 104,2 | 104,2 | 104,2                                | Other services n.e.c.   |

4.7 PREHRAMBENI PROIZVODI - STOPE PROMJENA CIJENA - oktobar/listopad 2023.

FOOD PRODUCTS - RATES OF CHANGE - October 2023

(%)

| COICOP   | Opis grupe proizvoda   | X 2023<br>XII 2022 | X 2023<br>X 2022 | The group product description                           |
|----------|--|--------------------|------------------|---|
| 00       | UKUPAN INDEKS  | 1,1                | 0,1              | GENERAL INDEX   |
| 01       | HRANA I BEZALKOHOLNA PIĆA  | 2,5                | 4,1              | FOOD AND NON-ALCOHOLIC BEVERAGES                        |
| 01.1     | Hrana  | 2,0                | 3,5              | Food  |
| 01.1.1   | Hljeb i žitarice   | -1,0               | 1,2              | Bread and cereals                                       |
| 01.1.1.1 | Riža   | 9,9                | 9,0              | Rice  |
| 01.1.1.2 | Hljeb, peciva i biskviti   | 3,6                | 6,9              | Bread, bakery products and biscuits                     |
| 01.1.1.3 | Tjestenine   | 1,6                | 2,9              | Pasta products  |
| 01.1.1.4 | Ostali pekarski proizvodi  | 4,4                | 5,3              | Other bakery products                                   |
| 01.1.1.5 | Brašno i ostali proizvodi od žitarica  | -10,0              | -7,9             | Flour and other cereals products                        |
| 01.1.2   | Meso   | 4,3                | 5,4              | Meat  |
| 01.1.2.1 | Juneće i teleće meso   | 1,0                | 3,0              | Beef and veal   |
| 01.1.2.2 | Svinjsko meso  | 7,6                | 6,9              | Pork  |
| 01.1.2.3 | Janjeće meso   | 5,9                | 12,5             | Lamb  |
| 01.1.2.4 | Pileće meso  | 10,1               | 8,3              | Chicken   |
| 01.1.2.5 | Sušeno i dimljeno meso i jestive iznutrice   | 3,6                | 5,5              | Dried and smoked meat, edible offals                    |
| 01.1.2.6 | Ostalo konzervirano meso i mesne prerađevine   | 4,5                | 5,0              | Delicatessen and other meat preparations                |
| 01.1.3   | Riba   | 7,5                | 11,1             | Fish  |
| 01.1.3.1 | Svježa ili zamrznuta riba i plodovi mora   | 9,0                | 12,6             | Fresh chilled or frozen fish and sea food               |
| 01.1.3.4 | Konzervirana i prerađena riba i plodovi mora   | 3,6                | 7,1              | Preserved or processed fish and sea food                |
| 01.1.4   | Mlijeko, sir i jaja  | -3,7               | 3,4              | Milk, cheese and eggs                                   |
| 01.1.4.1 | Svježe mlijeko   | -13,3              | -2,3             | Fresh milk  |
| 01.1.4.4 | Jogurt, kiselo mlijeko i drugi slični proizvodi  | -5,7               | -0,9             | Yogurt  |
| 01.1.4.5 | Sirevi   | -3,1               | 1,3              | Cheese  |
| 01.1.4.6 | Ostali mliječni proizvodi, pavlake i mliječni namazi   | -1,4               | 1,3              | Other milk products, sour cream and milk spreads        |
| 01.1.4.7 | Jaja i proizvodi bazirani na jajima  | 14,3               | 20,8             | Eggs and egg-based products                             |
| 01.1.5   | Ulja i masnoće   | -17,1              | -20,6            | Oils and fats   |
| 01.1.5.1 | Maslac (puter)   | -4,9               | -2,5             | Butter  |
| 01.1.5.2 | Margarin i druge biljne masnoće  | -2,3               | -1,8             | Margarine   |
| 01.1.5.3 | Maslinovo ulje   | 15,7               | 13,2             | Olive oil   |
| 01.1.5.4 | Jestiva ulja   | -32,6              | -38,0            | Edible oils(sunflower, corn, soy, etc.)                 |
| 01.1.5.5 | Ostale masti životinjskog porijekla  | 8,3                | 19,6             | Other edible animal fat                                 |
| 01.1.6   | Voće   | 11,4               | 7,1              | Fruit   |
| 01.1.7   | Povrće   | 12,8               | 13,1             | Vegetables  |
| 01.1.8   | Šećer, džem, med, čokolada i slatkiši  | 3,3                | 4,6              | Sugar, jam, honey, chocolate and confectionery          |
| 01.1.8.1 | Šećer  | -2,6               | -1,6             | Sugar   |
| 01.1.8.2 | Džem, marmelada i med  | 4,6                | 6,7              | Jam, marmalades and honey                               |
| 01.1.8.3 | Čokolada   | 2,3                | 1,4              | Chocolate   |
| 01.1.8.4 | Slatkiši   | 15,4               | 17,6             | Confectionery   |
| 01.1.8.5 | Sladoled i ostali slični zaledeni proizvodi  | 11,5               | 9,5              | Edible ice, ice cream and sorbet                        |
| 01.1.8.6 | Ostali proizvodi na bazi kakaa   | 3,5                | 9,0              | Other cocoa based products                              |
| 01.1.9   | Ostali prehrambeni proizvodi   | 7,6                | 9,8              | Food products n.e.c.                                    |
| 01.1.9.1 | Ostali prehrambeni proizvodi   | 9,7                | 13,0             | Food products n.e.c.                                    |
| 01.1.9.2 | Začini, prehrambeni dodaci i sol   | 5,8                | 8,5              | Spices, food additives and salt                         |
| 01.1.9.3 | Pripremljeni prašci za pecivo, kvasac, instant supa i supa od koncentrata, prašak za šlag, vanilin šećer, puding i sl. | 8,9                | 10,1             | Soup and soup concentrates, powdered cream              |
| 01.1.9.4 | Homogenizirana dječija hrana i dijetetski proizvodi  | 2,8                | 4,7              | Homogenised baby food and dietary products              |
| 01.2     | Bezalkoholna pića  | 6,6                | 8,9              | Non-alcoholic beverages                                 |
| 01.2.1   | Kafa, čaj i kakao  | 6,1                | 8,3              | Coffee, tea and cocoa                                   |
| 01.2.1.1 | Kafa   | 6,4                | 8,6              | Coffee all kinds  |
| 01.2.1.2 | Čaj  | 2,5                | 5,2              | Tea and other plant products for infusions              |
| 01.2.1.3 | Kakao i čokolada u prahu   | 8,8                | 9,8              | Cocoa and powdered chocolate                            |
| 01.2.2   | Mineralna voda, bezalkoholna pića i sokovi od voća i povrća  | 7,3                | 9,8              | Mineral waters, soft drinks, fruit and vegetable juices |
| 01.2.2.1 | Mineralna voda   | 4,2                | 4,1              | Mineral water   |
| 01.2.2.2 | Gazirana pića  | 8,4                | 13,3             | Soft drinks and concentrates                            |
| 01.2.2.3 | Voćni sokovi i sokovi od povrća  | 8,0                | 10,3             | Fruit and vegetable juice                               |

4.8 UKUPAN INDEKS CIJENA PROIZVOĐAČA INDUSTRIJSKIH PROIZVODA  
PRODUCER PRICE INDEX - TOTAL

(2015 = 100)

| Godina | I     | II    | III   | IV    | V     | VI    | VII   | VIII  | IX    | X     | XI    | XII   |
|--------|-------|-------|-------|-------|-------|-------|-------|-------|-------|-------|-------|-------|
| 2015   | 101,3 | 101,6 | 100,3 | 100,1 | 100,7 | 100,7 | 100,8 | 100,1 | 99,0  | 98,2  | 98,9  | 98,2  |
| 2016   | 97,8  | 96,9  | 95,4  | 95,3  | 96,0  | 97,5  | 96,8  | 95,6  | 95,5  | 95,4  | 96,1  | 97,1  |
| 2017   | 98,4  | 99,5  | 98,5  | 98,8  | 99,1  | 98,9  | 98,7  | 98,9  | 99,4  | 100,3 | 102,1 | 102,3 |
| 2018   | 102,6 | 103,1 | 102,1 | 102,1 | 102,0 | 102,3 | 102,5 | 102,4 | 102,7 | 102,1 | 103,6 | 103,5 |
| 2019   | 103,8 | 103,8 | 101,6 | 102,1 | 102,1 | 101,7 | 102,1 | 101,9 | 101,0 | 100,7 | 101,9 | 101,7 |
| 2020   | 101,7 | 101,8 | 100,3 | 100,4 | 100,3 | 99,7  | 99,8  | 99,9  | 100,2 | 100,2 | 100,0 | 101,7 |
| 2021   | 101,9 | 104,0 | 103,5 | 104,1 | 104,7 | 106,1 | 108,0 | 109,0 | 109,2 | 109,3 | 111,1 | 112,7 |
| 2022   | 114,9 | 118,5 | 119,2 | 123,5 | 134,6 | 134,2 | 133,2 | 132,1 | 133,0 | 132,1 | 133,5 | 133,6 |
| 2023   | 134,7 | 135,5 | 136,7 | 133,5 | 132,5 | 132,2 | 130,0 | 129,1 | 128,7 | 129,4 |       |       |

4.9 INDEKS CIJENA PROIZVOĐAČA INDUSTRIJSKIH PROIZVODA NA DOMAĆEM TRŽIŠTU

PRODUCER PRICE INDEX ON DOMESTIC MARKET

(2015 = 100)

| Godina | I     | II    | III   | IV    | V     | VI    | VII   | VIII  | IX    | X     | XI    | XII   |
|--------|-------|-------|-------|-------|-------|-------|-------|-------|-------|-------|-------|-------|
| 2015   | 102,1 | 102,0 | 99,8  | 99,5  | 99,9  | 99,9  | 100,2 | 99,7  | 98,9  | 98,2  | 100,4 | 99,5  |
| 2016   | 99,2  | 98,7  | 96,6  | 96,5  | 97,1  | 98,0  | 97,2  | 96,2  | 96,3  | 96,2  | 97,6  | 98,4  |
| 2017   | 99,5  | 99,8  | 97,7  | 97,9  | 97,9  | 97,9  | 97,4  | 97,6  | 98,3  | 99,0  | 101,5 | 101,6 |
| 2018   | 101,9 | 102,2 | 99,8  | 100,0 | 99,7  | 99,6  | 100,1 | 100,0 | 100,2 | 99,8  | 102,4 | 102,5 |
| 2019   | 102,6 | 102,5 | 98,2  | 99,5  | 99,8  | 99,6  | 99,4  | 99,4  | 99,5  | 99,3  | 101,7 | 101,7 |
| 2020   | 101,8 | 101,9 | 99,2  | 99,2  | 99,0  | 98,5  | 98,5  | 98,6  | 98,9  | 98,9  | 99,0  | 101,6 |
| 2021   | 101,7 | 103,7 | 101,5 | 101,9 | 102,1 | 103,3 | 104,7 | 105,6 | 105,8 | 106,3 | 109,9 | 111,4 |
| 2022   | 114,5 | 119,2 | 118,6 | 122,7 | 129,8 | 129,0 | 128,6 | 128,3 | 128,7 | 127,8 | 130,3 | 130,8 |
| 2023   | 130,9 | 131,6 | 132,5 | 129,1 | 128,8 | 128,2 | 126,5 | 126,2 | 126,1 | 126,2 |       |       |

4.10 INDEKS CIJENA PROIZVOĐAČA INDUSTRIJSKIH PROIZVODA NA INOZEMNOM TRŽIŠTU

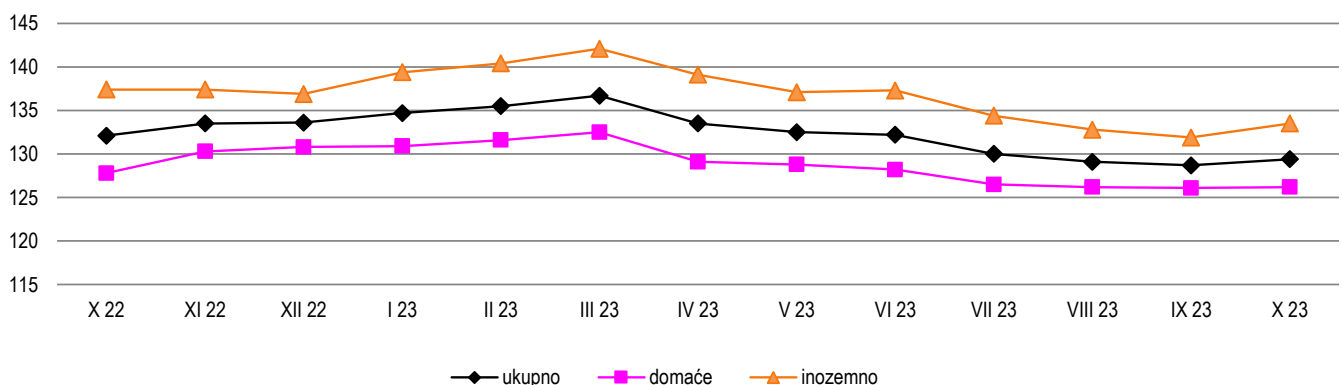
PRODUCER PRICE INDEX ON NON-DOMESTIC MARKET

(2015 = 100)

| Godina | I     | II    | III   | IV    | V     | VI    | VII   | VIII  | IX    | X     | XI    | XII   |
|--------|-------|-------|-------|-------|-------|-------|-------|-------|-------|-------|-------|-------|
| 2015   | 100,4 | 101,2 | 101,0 | 100,8 | 101,8 | 101,7 | 101,6 | 100,5 | 99,2  | 98,3  | 97,1  | 96,6  |
| 2016   | 96,1  | 94,7  | 93,9  | 93,7  | 94,7  | 96,8  | 96,2  | 94,9  | 94,5  | 94,3  | 94,3  | 95,5  |
| 2017   | 96,9  | 99,0  | 99,6  | 99,9  | 100,7 | 100,1 | 100,4 | 100,6 | 100,9 | 101,9 | 102,8 | 103,3 |
| 2018   | 103,4 | 104,2 | 105,0 | 104,6 | 104,8 | 105,7 | 105,5 | 105,4 | 105,8 | 104,9 | 105,0 | 104,7 |
| 2019   | 105,3 | 105,3 | 105,9 | 105,3 | 105,0 | 104,2 | 105,5 | 105,0 | 102,9 | 102,5 | 102,2 | 101,6 |
| 2020   | 101,5 | 101,6 | 101,6 | 101,8 | 101,9 | 101,2 | 101,5 | 101,6 | 101,9 | 101,8 | 101,3 | 101,8 |
| 2021   | 102,2 | 104,3 | 105,9 | 106,8 | 108,0 | 109,7 | 112,1 | 113,3 | 113,4 | 113,1 | 112,5 | 114,4 |
| 2022   | 115,3 | 117,7 | 120,0 | 124,4 | 140,3 | 140,5 | 138,7 | 136,6 | 138,2 | 137,4 | 137,4 | 136,9 |
| 2023   | 139,4 | 140,4 | 142,1 | 139,1 | 137,1 | 137,3 | 134,4 | 132,8 | 131,9 | 133,5 |       |       |

Indeksi cijena proizvođača industrijskih proizvoda u F BiH po vrsti tržišta, oktobar/listopad 2022 - oktobar/listopad 2023 (2015=100)

Producer price indices of industrial products in the Federation B&H by the type of market, October 2022 - October 2023 (2015=100)



4.11 UKUPAN INDEKS CIJENA PROIZVOĐAČA INDUSTRIJSKIH PROIZVODA, oktobar/listopad 2023.  
PRODUCER PRICE INDEX TOTAL, October 2023

| NACE - PRODCOM  | X 2023<br>IX 2023 | X 2023<br>X 2022 | X 2023<br>XII 2022 | I-X 2023<br>I-X 2022 | X 2023<br>θ 2022 | I-X 2023<br>θ 2022 | I-X 2023<br>XII 2022 | NACE-PRODCOM   |
|---|-------------------|------------------|--------------------|----------------------|------------------|--------------------|----------------------|--|
| UKUPAN INDEKS   | 100,5             | 98,0             | 96,9               | 103,7                | 100,7            | 102,9              | 99,0                 | TOTAL INDEX  |
| PREMA GLAVNIM INDUSTRIJSKIM<br>GRUPACIJAMA  |                   |                  |                    |                      |                  |                    |                      | BY MAIN INDUSTRIAL<br>GROUPINGS  |
| Energija  | 99,9              | 97,7             | 90,8               | 100,9                | 95,7             | 99,9               | 94,8                 | Energy   |
| Intermedijarni proizvodi osim energije  | 101,2             | 93,9             | 94,6               | 101,4                | 97,5             | 100,7              | 97,7                 | Intermediate goods except energy   |
| Kapitalni proizvodi   | 100,0             | 104,7            | 105,1              | 106,4                | 106,5            | 106,1              | 104,7                | Capital goods  |
| Trajni proizvodi za široku potrošnju  | 100,9             | 102,2            | 102,2              | 109,1                | 108,0            | 107,8              | 102,0                | Durable consumer goods   |
| Netrajni proizvodi za široku potrošnju  | 99,8              | 106,0            | 104,4              | 110,7                | 110,4            | 109,5              | 103,5                | Non - durable consumer goods   |
| PREMA PODRUČJIMA I OBLASTIMA KD-a   |                   |                  |                    |                      |                  |                    |                      | BY SECTIONS AND DIVISIONS OF CEA   |
| B Vađenje ruda i kamena   | 99,6              | 103,0            | 101,7              | 107,8                | 106,7            | 107,0              | 102,0                | Mining and quarrying   |
| 05 Vađenje uglja/ugljena i lignita  | 99,4              | 102,5            | 101,0              | 107,7                | 105,9            | 106,9              | 102,0                | Mining of coal and lignite   |
| 07 Vađenje metalnih ruda  | 100,0             | 106,9            | 106,7              | 107,1                | 109,8            | 106,5              | 103,5                | Mining of metal ores   |
| 08 Vađenje ostalih ruda i kamena  | 100,4             | 105,7            | 105,7              | 109,6                | 112,5            | 108,2              | 101,7                | Other mining and quarrying   |
| C Prerađivačka industrija   | 100,8             | 97,7             | 97,8               | 103,4                | 100,8            | 102,7              | 99,7                 | Manufacturing  |
| 10 Proizvodnja prehrambenih proizvoda   | 99,8              | 104,4            | 102,7              | 109,8                | 108,5            | 108,6              | 102,8                | Manufacture of food products   |
| 11 Proizvodnja pića   | 100,0             | 103,5            | 102,9              | 115,4                | 112,7            | 113,2              | 103,4                | Manufacture of beverages   |
| 13 Proizvodnja tekstila   | 100,3             | 103,2            | 103,2              | 104,0                | 104,9            | 103,6              | 102,0                | Manufacture of textiles  |
| 14 Proizvodnja odjeće   | 97,6              | 102,8            | 101,7              | 110,2                | 108,1            | 108,8              | 102,3                | Manufacture of wearing apparel   |
| 15 Proizvodnja kože i srodnih<br>proizvoda  | 100,0             | 100,8            | 100,8              | 101,4                | 101,4            | 101,3              | 100,8                | Manufacture of leather and related<br>products   |
| 16 Prerada drveta/drva i proizvoda od drveta/<br>drva i plute, osim namještaja; proizvodnja<br>predmetaod slame i pletarskih materijala | 99,5              | 99,1             | 99,5               | 109,4                | 106,9            | 107,7              | 100,3                | Manufacture of wood and products of wood<br>and cork except furniture; mfr. of articles<br>of straw and plaiting materials |
| 17 Proizvodnja papira i proizvoda<br>od papira  | 99,0              | 83,5             | 83,9               | 93,7                 | 86,2             | 93,1               | 90,6                 | Manufacture of paper and paper<br>products   |
| 18 Štampanje/Tiskanje i umnožavanje<br>snimljenih zapisa  | 100,0             | 100,3            | 100,3              | 103,8                | 102,9            | 103,3              | 100,6                | Printing and reproduction of recorded<br>media   |
| 19 Proizvodnja koksa i rafiniranih<br>naftnih proizvoda   | 105,3             | 81,6             | 77,0               | 71,3                 | 64,5             | 74,0               | 88,3                 | Manufacture of coke, refined<br>petroleum products   |
| 20 Proizvodnja hemikalija/kemikalija<br>i hemijskih/kemijskih proizvoda   | 112,7             | 94,2             | 88,4               | 120,3                | 111,0            | 114,2              | 91,0                 | Manufacture of chemicals and<br>chemical products  |
| 21 Proizvodnja osnovnih farmaceutskih<br>proizvoda i farmaceutskih preparata  | 99,6              | 104,0            | 99,8               | 103,2                | 103,0            | 103,0              | 99,8                 | Manufacture of basic pharmaceutical<br>products and pharmaceutical preparations  |
| 22 Proizvodnja proizvoda od gume<br>i plastičnih masa   | 99,9              | 99,8             | 99,5               | 107,3                | 105,1            | 106,1              | 100,5                | Manufacture of rubber and<br>plastic products  |
| 23 Proizvodnja ostalih nemetalnih<br>mineralnih proizvoda   | 101,0             | 106,3            | 106,8              | 111,2                | 111,8            | 110,1              | 105,3                | Manufacture of other non-metallic<br>mineral products  |
| 24 Proizvodnja baznih metala  | 100,5             | 88,5             | 91,1               | 93,3                 | 89,2             | 93,5               | 95,5                 | Manufacture of basic metals  |

4.11 UKUPAN INDEKS CIJENA PROIZVOĐAČA INDUSTRIJSKIH PROIZVODA, oktobar/listopad 2023. (nastavak)

PRODUCER PRICE INDEX TOTAL, October 2023 (continued)

| NACE - PRODCOM   | X 2023<br>IX 2023 | X 2023<br>X 2022 | X 2023<br>XII 2022 | I-X 2023<br>I-X 2022 | X 2023<br>θ 2022 | I-X 2023<br>θ 2022 | I-X 2023<br>XII 2022 | NACE-PRODCOM   |
|--|-------------------|------------------|--------------------|----------------------|------------------|--------------------|----------------------|--|
| 25 Proizvodnja gotovih metalnih proizvoda, osim mašina/strojeva i opreme                         | 98,9              | 96,1             | 99,6               | 99,2                 | 98,0             | 99,6               | 101,3                | Manufacture of fabricated metal products, except machinery and equipment |
| 26 Proizvodnja računara te elektroničkih i optičkih proizvoda                                    | 100,2             | 101,7            | 101,7              | 102,8                | 103,3            | 102,5              | 100,9                | Manufacture of computers, electronic and optical products                |
| 27 Proizvodnja električne opreme   | 99,9              | 99,6             | 98,8               | 97,9                 | 96,2             | 98,4               | 101,1                | Manufacture of electrical equipment                                      |
| 28 Proizvodnja mašina/ strojeva i uređaja, d.n.  | 101,0             | 110,5            | 110,3              | 105,7                | 108,7            | 106,0              | 107,6                | Manufacture of machinery and equipment n.e.c.                            |
| 29 Proizvodnja motornih vozila, prikolica i poluprikolica  | 100,2             | 104,9            | 104,9              | 108,0                | 108,1            | 107,4              | 104,2                | Manufacture of motor vehicles, trailers, semi-trailers                   |
| 31 Proizvodnja namještaja  | 100,9             | 102,5            | 102,5              | 109,5                | 108,4            | 108,3              | 102,3                | Manufacture of furniture   |
| 32 Ostala prerađivačka industrija  | 100,0             | 101,6            | 101,6              | 104,5                | 104,1            | 104,0              | 101,6                | Other manufacturing  |
| D Proizvodnja i snabdjevanje/opskrba električnom energijom, gasom/plinom, parom i klimatizacija  | 99,4              | 98,4             | 88,4               | 104,7                | 97,7             | 102,5              | 92,7                 | Electricity, gas, steam and air conditioning supply                      |
| 35 Proizvodnja i snabdjevanje/opskrba električnom energijom, gasom/plinom, parom i klimatizacija | 99,4              | 98,4             | 88,4               | 104,7                | 97,7             | 102,5              | 92,7                 | Electricity, gas, steam and air conditioning supply                      |



4.12 INDEKSI CIJENA PROIZVOĐAČA INDUSTRIJSKIH PROIZVODA NA DOMAĆEM TRŽIŠTU, oktobar/listopad 2023.  
PRODUCER PRICE INDEX TOTAL ON DOMESTIC MARKET, October 2023

| NACE - PRODCOM  | X 2023<br>IX 2023 | X 2023<br>X 2022 | X 2023<br>XII 2022 | I-X 2023<br>I-X 2022 | X 2023<br>θ 2022 | I-X 2023<br>θ 2022 | I-X 2023<br>XII 2022 | NACE-PRODCOM   |
|---|-------------------|------------------|--------------------|----------------------|------------------|--------------------|----------------------|--|
| UKUPAN INDEKS   | 100,1             | 98,7             | 96,5               | 103,1                | 100,4            | 102,3              | 98,3                 | TOTAL INDEX  |
| PREMA GLAVNIM INDUSTRIJSKIM GRUPACIJAMA   |                   |                  |                    |                      |                  |                    |                      | BY MAIN INDUSTRIAL GROUPINGS   |
| Energija  | 100,0             | 98,5             | 91,1               | 101,4                | 96,2             | 100,4              | 95,1                 | Energy   |
| Intermedijarni proizvodi osim energije  | 100,4             | 94,5             | 95,6               | 99,5                 | 97,0             | 99,2               | 97,7                 | Intermediate goods except energy   |
| Kapitalni proizvodi   | 99,7              | 101,7            | 102,0              | 104,4                | 105,1            | 103,7              | 100,7                | Capital goods  |
| Trajni proizvodi za široku potrošnju  | 100,2             | 101,9            | 101,9              | 109,4                | 108,4            | 108,0              | 101,6                | Durable consumer goods   |
| Netrajni proizvodi za široku potrošnju  | 99,8              | 105,5            | 103,9              | 110,6                | 110,3            | 109,3              | 103,0                | Non - durable consumer goods   |
| PREMA PODRUČJIMA I OBLASTIMA KD-a   |                   |                  |                    |                      |                  |                    |                      | BY SECTIONS AND DIVISIONS OF CEA   |
| B Vadenje ruda i kamena   | 99,5              | 102,6            | 101,3              | 107,5                | 106,2            | 106,6              | 101,7                | Mining and quarrying   |
| 05 Vadenje uglja/ugljena i lignita  | 99,4              | 102,2            | 100,7              | 107,2                | 105,4            | 106,4              | 101,7                | Mining of coal and lignite   |
| 07 Vadenje metalnih ruda  | 100,0             | 111,3            | 110,2              | 112,3                | 115,0            | 111,3              | 106,6                | Mining of metal ores   |
| 08 Vadenje ostalih ruda i kamena  | 100,3             | 105,8            | 105,8              | 109,6                | 112,8            | 108,2              | 101,4                | Other mining and quarrying   |
| C Prerađivačka industrija   | 100,3             | 98,3             | 98,1               | 102,2                | 100,4            | 101,7              | 99,4                 | Manufacturing  |
| 10 Proizvodnja prehrambenih proizvoda   | 99,8              | 103,4            | 101,3              | 108,9                | 107,2            | 107,7              | 101,8                | Manufacture of food products   |
| 11 Proizvodnja pića   | 100,0             | 103,4            | 102,8              | 115,8                | 113,0            | 113,6              | 103,3                | Manufacture of beverages   |
| 13 Proizvodnja tekstila   | 101,4             | 109,3            | 109,3              | 104,2                | 107,3            | 104,5              | 106,4                | Manufacture of textiles  |
| 14 Proizvodnja odjeće   | 100,1             | 100,5            | 99,7               | 110,8                | 108,6            | 108,9              | 100,0                | Manufacture of wearing apparel   |
| 15 Proizvodnja kože i srodnih proizvoda   | 100,0             | 100,0            | 100,0              | 100,0                | 100,0            | 100,0              | 100,0                | Manufacture of leather and related products  |
| 16 Prerada drveta/drva i proizvoda od drveta/drva i plute, osim namještaja; proizvodnja predmeta od slame i pletarskih materijala | 99,9              | 101,2            | 101,5              | 109,0                | 108,0            | 107,7              | 101,2                | Manufacture of wood and products of wood and cork except furniture; mfr. of articles of straw and plaiting materials |
| 17 Proizvodnja papira i proizvoda od papira   | 99,3              | 96,4             | 96,3               | 105,2                | 101,6            | 104,1              | 98,6                 | Manufacture of paper and paper products  |
| 18 Štampanje/Tiskanje i umnožavanje snimljenih zapisa   | 100,0             | 100,3            | 100,3              | 103,8                | 102,9            | 103,3              | 100,6                | Printing and reproduction of recorded media  |
| 19 Proizvodnja koks i rafiniranih naftnih proizvoda   | 105,0             | 81,4             | 76,1               | 71,1                 | 64,0             | 73,8               | 87,7                 | Manufacture of coke, refined petroleum products  |
| 20 Proizvodnja hemikalija/kemikalija i hemijskih/kemijskih proizvoda  | 98,9              | 99,5             | 99,8               | 103,3                | 101,5            | 102,9              | 101,2                | Manufacture of chemicals and chemical products   |
| 21 Proizvodnja osnovnih farmaceutskih proizvoda i farmaceutskih preparata   | 99,1              | 100,9            | 100,9              | 101,4                | 101,3            | 101,3              | 100,9                | Manufacture of basic pharmaceutical products and pharmaceutical preparations   |
| 22 Proizvodnja proizvoda od gume i plastičnih masa  | 100,0             | 102,2            | 101,5              | 109,0                | 107,8            | 107,8              | 101,5                | Manufacture of rubber and plastic products   |
| 23 Proizvodnja ostalih nemetalnih mineralnih proizvoda  | 101,0             | 106,0            | 106,5              | 111,0                | 111,5            | 109,9              | 105,0                | Manufacture of other non-metallic mineral products   |
| 24 Proizvodnja baznih metala  | 100,6             | 85,1             | 87,4               | 89,6                 | 85,9             | 89,8               | 91,4                 | Manufacture of basic metals  |

4.12 INDEKSI CIJENA PROIZVOĐAČA INDUSTRIJSKIH PROIZVODA NA DOMAĆEM TRŽIŠTU, oktobar/listopad 2023. (nastavak)  
PRODUCER PRICE INDICES ON DOMESTIC MARKET, October 2023 (continued)

| NACE - PRODCOM  | X 2023<br>IX 2023 | X 2023<br>X 2022 | X 2023<br>XII 2022 | I-X 2023<br>I-X 2022 | X 2023<br>θ 2022 | I-X 2023<br>θ 2022 | I-X 2023<br>XII 2022 | NACE-PRODCOM   |
|---|-------------------|------------------|--------------------|----------------------|------------------|--------------------|----------------------|--|
| 25 Proizvodnja gotovih metalnih proizvoda, osim mašina/strojeva i opreme                          | 100,4             | 95,5             | 98,0               | 97,6                 | 96,8             | 97,7               | 99,0                 | Manufacture of fabricated metal products, except machinery and equipment |
| 26 Proizvodnja računara te elektroničkih i optičkih proizvoda                                     | 100,2             | 101,7            | 101,7              | 102,8                | 103,3            | 102,5              | 100,9                | Manufacture of computers, electronic and optical products                |
| 27 Proizvodnja električne opreme  | 101,4             | 105,2            | 102,5              | 98,4                 | 100,8            | 99,1               | 100,7                | Manufacture of electrical equipment                                      |
| 28 Proizvodnja mašina/ strojeva i uređaja, d.n.   | 100,0             | 114,1            | 114,3              | 110,0                | 118,7            | 109,2              | 105,2                | Manufacture of machinery and equipment n.e.c.                            |
| 29 Proizvodnja motornih vozila, prikolica i poluprikolica   | 99,7              | 95,3             | 97,6               | 98,2                 | 98,2             | 98,1               | 97,4                 | Manufacture of motor vehicles, trailers, semi-trailers                   |
| 31 Proizvodnja namještaja   | 100,2             | 103,0            | 103,0              | 111,1                | 109,9            | 109,6              | 102,7                | Manufacture of furniture   |
| 32 Ostala prerađivačka industrija   | 100,0             | 100,8            | 100,8              | 106,4                | 105,6            | 105,4              | 100,6                | Other manufacturing  |
| D Proizvodnja i snabdijevanje/opskrba električnom energijom, gasom/plinom, parom i klimatizacija  | 99,9              | 99,4             | 88,9               | 104,7                | 98,0             | 102,6              | 93,1                 | Electricity, gas, steam and air conditioning supply                      |
| 35 Proizvodnja i snabdijevanje/opskrba električnom energijom, gasom/plinom, parom i klimatizacija | 99,9              | 99,4             | 88,9               | 104,7                | 98,0             | 102,6              | 93,1                 | Electricity, gas, steam and air conditioning supply                      |

4.13 INDEKSI CIJENA PROIZVOĐAČA INDUSTRIJSKIH PROIZVODA NA INOZEMNOM TRŽIŠTU, oktobar/listopad 2023.  
PRODUCER PRICE INDEX TOTAL ON NON-DOMESTIC MARKET, October 2023

| NACE - PRODCOM  | X 2023  | X 2023 | X 2023   | I-X 2023 | X 2023 | I-X 2023 | I-X 2023 | NACE-PRODCOM   |
|---|---------|--------|----------|----------|--------|----------|----------|--|
|   | IX 2023 | X 2022 | XII 2022 | I-X 2022 | θ 2022 | θ 2022   | XII 2022 |  |
| UKUPAN INDEKS   | 101,2   | 97,2   | 97,5     | 104,5    | 101,2  | 103,7    | 99,9     | TOTAL INDEX  |
| PREMA GLAVNIM INDUSTRIJSKIM GRUPACIJAMA   |         |        |          |          |        |          |          | BY MAIN INDUSTRIAL GROUPINGS   |
| Energija  | 98,8    | 81,9   | 82,5     | 89,6     | 84,7   | 89,0     | 86,7     | Energy   |
| Intermedijarni proizvodi osim energije  | 101,8   | 93,5   | 94,1     | 102,7    | 97,9   | 101,8    | 97,8     | Intermediate goods except energy   |
| Kapitalni proizvodi   | 100,1   | 105,4  | 105,9    | 107,0    | 106,9  | 106,7    | 105,8    | Capital goods  |
| Trajni proizvodi za široku potrošnju  | 101,1   | 102,2  | 102,2    | 109,0    | 107,9  | 107,8    | 102,1    | Durable consumer goods   |
| Netrajni proizvodi za široku potrošnju  | 99,6    | 107,2  | 105,9    | 110,3    | 110,3  | 109,5    | 105,1    | Non - durable consumer goods   |
| PREMA PODRUČJIMA I OBLASTIMA KD-a   |         |        |          |          |        |          |          | BY SECTIONS AND DIVISIONS OF CEA   |
| B Vadenje ruda i kamena   | 100,1   | 106,5  | 106,5    | 112,0    | 112,4  | 110,8    | 105,0    | Mining and quarrying   |
| 05 Vadenje uglja/ugljena i lignita  | 100,0   | 108,1  | 108,1    | 118,7    | 117,1  | 116,8    | 107,9    | Mining of coal and lignite   |
| 07 Vadenje metalnih ruda  | 100,0   | 104,0  | 104,0    | 104,0    | 106,7  | 103,4    | 100,8    | Mining of metal ores   |
| 08 Vadenje ostalih ruda i kamena  | 101,0   | 106,8  | 106,8    | 111,8    | 112,0  | 110,7    | 105,5    | Other mining and quarrying   |
| C Prerađivačka industrija   | 101,2   | 97,2   | 97,6     | 104,4    | 101,1  | 103,6    | 100,1    | Manufacturing  |
| 10 Proizvodnja prehrambenih proizvoda   | 100,0   | 108,7  | 108,7    | 114,0    | 114,1  | 112,8    | 107,5    | Manufacture of food products   |
| 11 Proizvodnja pića   | 100,0   | 102,7  | 102,7    | 108,4    | 106,9  | 107,5    | 103,3    | Manufacture of beverages   |
| 13 Proizvodnja tekstila   | 100,0   | 101,6  | 101,6    | 103,9    | 104,2  | 103,4    | 100,7    | Manufacture of textiles  |
| 14 Proizvodnja odjeće   | 93,7    | 103,9  | 102,3    | 107,2    | 105,2  | 106,5    | 103,6    | Manufacture of wearing apparel   |
| 15 Proizvodnja kože i srodnih proizvoda   | 100,0   | 101,7  | 101,7    | 103,1    | 102,9  | 102,8    | 101,6    | Manufacture of leather and related products  |
| 16 Prerada drveta/drva i proizvoda od drveta/drva i plute, osim namještaja; proizvodnja predmeta od slame i pletarskih materijala | 99,3    | 98,4   | 98,8     | 109,4    | 106,5  | 107,6    | 99,8     | Manufacture of wood and products of wood and cork except furniture; mfr. of articles of straw and plaiting materials |
| 17 Proizvodnja papira i proizvoda od papira   | 98,8    | 78,0   | 78,5     | 89,0     | 79,8   | 88,5     | 87,0     | Manufacture of paper and paper products  |
| 19 Proizvodnja kokska i rafiniranih naftnih proizvoda   | 108,3   | 79,2   | 82,9     | 69,0     | 66,3   | 71,3     | 89,1     | Manufacture of coke, refined petroleum products  |
| 20 Proizvodnja hemikalija/kemikalija i hemijskih/kemijskih proizvoda  | 116,2   | 91,2   | 84,2     | 123,1    | 111,6  | 115,2    | 87,0     | Manufacture of chemicals and chemical products   |
| 21 Proizvodnja osnovnih farmaceutskih proizvoda i farmaceutskih preparata   | 100,0   | 108,2  | 99,9     | 106,1    | 105,7  | 105,7    | 99,8     | Manufacture of basic pharmaceutical products and pharmaceutical preparations   |
| 22 Proizvodnja proizvoda od gume i plastičnih masa  | 99,8    | 97,7   | 97,7     | 105,7    | 102,6  | 104,6    | 99,6     | Manufacture of rubber and plastic products   |
| 23 Proizvodnja ostalih nemetalnih mineralnih proizvoda  | 100,7   | 107,5  | 108,9    | 112,3    | 113,5  | 111,4    | 106,9    | Manufacture of other non-metallic mineral products   |
| 24 Proizvodnja baznih metala  | 100,3   | 90,8   | 93,6     | 95,9     | 91,5   | 96,1     | 98,3     | Manufacture of basic metals  |

4.13 INDEKSI CIJENA PROIZVOĐAČA INDUSTRIJSKIH PROIZVODA NA INOZEMNOM TRŽIŠTU, oktobar/listopad 2023. (nastavak)  
PRODUCER PRICE INDICES ON NON-DOMESTIC MARKET, October 2023 (continued)

| NACE - PRODCOM  | X 2023<br>IX 2023 | X 2023<br>X 2022 | X 2023<br>XII 2022 | I-X 2023<br>I-X 2022 | X 2023<br>θ 2022 | I-X 2023<br>θ 2022 | I-X 2023<br>XII 2022 | NACE-PRODCOM   |
|---|-------------------|------------------|--------------------|----------------------|------------------|--------------------|----------------------|--|
| 25 Proizvodnja gotovih metalnih proizvoda, osim mašina/strojeva i opreme                          | 98,2              | 96,7             | 100,6              | 100,3                | 98,7             | 100,8              | 102,7                | Manufacture of fabricated metal products, except machinery and equipment |
| 27 Proizvodnja električne opreme  | 99,5              | 98,6             | 98,2               | 98,0                 | 95,4             | 98,5               | 101,4                | Manufacture of electrical equipment                                      |
| 28 Proizvodnja mašina/ strojeva i uređaja, d.n.   | 101,5             | 108,8            | 108,7              | 104,1                | 105,2            | 104,7              | 108,2                | Manufacture of machinery and equipment n.e.c.                            |
| 29 Proizvodnja motornih vozila, prikolica i poluprikolica   | 100,2             | 104,9            | 104,9              | 108,1                | 108,1            | 107,4              | 104,2                | Manufacture of motor vehicles, trailers, semi-trailers                   |
| 31 Proizvodnja namještaja   | 101,1             | 102,3            | 102,3              | 109,0                | 108,0            | 107,8              | 102,2                | Manufacture of furniture   |
| 32 Ostala prerađivačka industrija   | 100,0             | 100,9            | 100,9              | 102,8                | 102,5            | 102,5              | 100,9                | Other manufacturing  |
| D Proizvodnja i snabdijevanje/opskrba električnom energijom, gasom/plinom, parom i klimatizacija  | 89,3              | 59,0             | 58,2               | 80,4                 | 70,2             | 77,1               | 63,9                 | Electricity, gas, steam and air conditioning supply                      |
| 35 Proizvodnja i snabdijevanje/opskrba električnom energijom, gasom/plinom, parom i klimatizacija | 89,3              | 59,0             | 58,2               | 80,4                 | 70,2             | 77,1               | 63,9                 | Electricity, gas, steam and air conditioning supply                      |

4.14 UKUPAN INDEKS CIJENA PROIZVOĐAČA INDUSTRIJSKIH PROIZVODA  
PRODUCER PRICE INDEX TOTAL

Ø 2015=100

| NACE - PRODCOM  | 2022  |       |       | 2023  |       |       |       |       |       |       |       |       |       | NACE - PRODCOM   |
|---|-------|-------|-------|-------|-------|-------|-------|-------|-------|-------|-------|-------|-------|--|
|   | X     | XI    | XII   | I     | II    | III   | IV    | V     | VI    | VII   | VIII  | IX    | X     |  |
| UKUPAN INDEKS   | 132,1 | 133,5 | 133,6 | 134,7 | 135,5 | 136,7 | 133,5 | 132,5 | 132,2 | 130,0 | 129,1 | 128,7 | 129,4 | TOTAL INDEX  |
| PREMA GLAVNIM INDUSTRIJSKIM GRUPACIJAMA   |       |       |       |       |       |       |       |       |       |       |       |       |       | BY MAIN INDUSTRIAL GROUPINGS   |
| Energija  | 120,9 | 128,7 | 130,1 | 131,0 | 131,5 | 132,1 | 122,3 | 121,0 | 121,2 | 119,1 | 118,7 | 118,2 | 118,1 | Energy   |
| Intermedijarni proizvodi osim energije  | 148,0 | 147,8 | 146,8 | 147,4 | 148,0 | 149,8 | 146,4 | 144,8 | 144,0 | 139,8 | 138,1 | 137,3 | 138,9 | Intermediate goods except energy   |
| Kapitalni proizvodi   | 110,9 | 110,8 | 110,5 | 114,1 | 115,0 | 116,1 | 116,0 | 115,4 | 115,3 | 116,1 | 116,2 | 116,1 | 116,1 | Capital goods  |
| Trajni proizvodi za široku potrošnju  | 120,7 | 120,7 | 120,7 | 121,3 | 123,0 | 123,2 | 123,2 | 124,0 | 124,1 | 123,2 | 123,2 | 122,2 | 123,3 | Durable consumer goods   |
| Netrajni proizvodi za široku potrošnju  | 116,6 | 117,6 | 118,4 | 120,0 | 121,1 | 121,5 | 122,8 | 122,7 | 123,8 | 123,4 | 123,2 | 123,9 | 123,6 | Non - durable consumer goods   |
| PREMA PODRUČJIMA I OBLASTIMA KD-a   |       |       |       |       |       |       |       |       |       |       |       |       |       | BY SECTIONS AND DIVISIONS OF CEA   |
| B Vađenje ruda i kamena   | 133,5 | 133,1 | 135,2 | 134,7 | 140,0 | 139,9 | 138,3 | 136,7 | 135,6 | 138,0 | 139,6 | 138,1 | 137,5 | Mining and quarrying   |
| 05 Vađenje uglja/ugljena i lignita  | 134,5 | 134,1 | 136,4 | 135,8 | 142,0 | 141,9 | 139,9 | 137,9 | 136,8 | 139,7 | 140,5 | 138,6 | 137,8 | Mining of coal and lignite   |
| 07 Vađenje metalnih ruda  | 150,3 | 150,6 | 150,6 | 150,9 | 155,1 | 155,1 | 155,1 | 155,1 | 155,1 | 155,1 | 155,1 | 160,7 | 160,7 | Mining of metal ores   |
| 08 Vađenje ostalih ruda i kamena  | 120,8 | 120,8 | 120,8 | 121,0 | 120,7 | 120,7 | 120,9 | 120,9 | 120,9 | 120,9 | 127,2 | 127,2 | 127,7 | Other mining and quarrying   |
| C Prerađivačka industrija   | 135,7 | 135,7 | 135,6 | 136,8 | 137,4 | 138,8 | 137,3 | 136,4 | 136,0 | 133,1 | 131,9 | 131,5 | 132,6 | Manufacturing  |
| 10 Proizvodnja prehrambenih proizvoda   | 125,3 | 126,7 | 127,4 | 128,8 | 130,3 | 130,4 | 132,7 | 131,6 | 132,9 | 130,9 | 130,3 | 131,0 | 130,8 | Manufacture of food products   |
| 11 Proizvodnja pića   | 127,0 | 127,3 | 127,7 | 131,4 | 131,5 | 132,7 | 132,6 | 132,6 | 132,6 | 131,8 | 131,8 | 131,4 | 131,4 | Manufacture of beverages   |
| 12 Proizvodnja duhanskih proizvoda  | 107,2 | 107,2 | 107,2 | ...   | ...   | ...   | ...   | ...   | ...   | ...   | ...   | ...   | ...   | Mfr. of tobacco products   |
| 13 Proizvodnja tekstila   | 99,3  | 99,3  | 99,3  | 98,9  | 99,1  | 100,6 | 101,6 | 101,6 | 101,6 | 102,2 | 102,2 | 102,2 | 102,5 | Manufacture of textiles  |
| 14 Proizvodnja odjeće   | 112,5 | 113,4 | 113,8 | 114,9 | 115,2 | 115,1 | 116,6 | 117,1 | 116,3 | 116,4 | 118,7 | 118,6 | 115,7 | Manufacture of wearing apparel   |
| 15 Proizvodnja kože i srodnih proizvoda   | 110,5 | 110,5 | 110,5 | 111,1 | 111,1 | 111,4 | 111,4 | 111,4 | 111,4 | 111,4 | 111,4 | 111,4 | 111,4 | Manufacture of leather and related products  |
| 16 Prerada drveta/drva i proizvoda od drveta/drva i plute, osim namještaja; proizvodnja predmeta od slame i pletarskih materijala | 148,9 | 148,9 | 148,3 | 148,3 | 149,0 | 149,5 | 149,2 | 149,0 | 149,2 | 148,3 | 148,3 | 148,4 | 147,6 | Manufacture of wood and products of wood and cork except furniture; mfr. of articles of straw and plaiting materials |
| 17 Proizvodnja papira i proizvoda od papira   | 152,8 | 153,9 | 152,1 | 149,7 | 147,6 | 142,3 | 142,5 | 136,8 | 137,1 | 134,2 | 130,8 | 128,9 | 127,6 | Manufacture of paper and paper products  |
| 18 Štampanje/tiskanje i umnožavanje snimljenih zapisa   | 105,0 | 105,0 | 105,0 | 105,0 | 106,2 | 106,2 | 106,2 | 106,2 | 105,3 | 105,3 | 105,3 | 105,3 | 105,3 | Printing and reproduction of recorded media  |
| 19 Proizvodnja koksa i rafiniranih naftnih proizvoda  | 210,9 | 210,6 | 223,5 | 218,6 | 205,0 | 209,6 | 223,4 | 221,6 | 215,9 | 177,7 | 165,8 | 163,5 | 172,1 | Manufacture of coke, refined petroleum products  |
| 20 Proizvodnja hemikalija/kemikalija i hemijskih/kemijskih proizvoda  | 182,1 | 193,3 | 194,1 | 190,0 | 191,1 | 193,0 | 191,4 | 175,6 | 184,3 | 165,5 | 151,5 | 152,3 | 171,6 | Manufacture of chemicals and chemical products   |
| 21 Proizvodnja osnovnih farmaceutskih proizvoda i farmaceutskih preparata   | 87,2  | 87,2  | 90,9  | 90,5  | 90,6  | 90,5  | 90,6  | 90,6  | 90,9  | 90,9  | 90,9  | 91,1  | 90,7  | Manufacture of basic pharmaceutical products and pharmaceutical preparations   |

4.14 UKUPAN INDEKS CIJENA PROIZVOĐAČA INDUSTRIJSKIH PROIZVODA (nastavak)  
PRODUCER PRICE INDEX TOTAL (continued)

Ø 2015=100

| NACE - PRODCOM  | 2022  |       |       | 2023  |       |       |       |       |       |       |       |       |       | NACE - PRODCOM   |
|---|-------|-------|-------|-------|-------|-------|-------|-------|-------|-------|-------|-------|-------|--|
|   | X     | XI    | XII   | I     | II    | III   | IV    | V     | VI    | VII   | VIII  | IX    | X     |  |
| 22 Proizvodnja proizvoda od gume i plastičnih masa  | 124,0 | 124,1 | 124,4 | 125,3 | 125,6 | 125,9 | 125,7 | 126,1 | 125,3 | 124,7 | 123,8 | 123,9 | 123,8 | Manufacture of rubber and plastic products                               |
| 23 Proizvodnja ostalih nemetalnih mineralnih proizvoda  | 132,3 | 132,1 | 131,6 | 132,3 | 137,6 | 139,4 | 139,2 | 139,3 | 139,6 | 139,0 | 138,9 | 139,2 | 140,6 | Manufacture of other non-metallic mineral products                       |
| 24 Proizvodnja baznih metala  | 150,8 | 149,5 | 146,5 | 145,8 | 145,0 | 148,9 | 141,3 | 142,8 | 139,4 | 134,8 | 134,5 | 132,8 | 133,4 | Manufacture of basic metals  |
| 25 Proizvodnja gotovih metalnih proizvoda, osim mašina/strojeva i opreme                          | 129,7 | 124,3 | 125,2 | 126,0 | 126,6 | 129,5 | 128,8 | 127,3 | 126,0 | 126,7 | 126,7 | 126,1 | 124,7 | Manufacture of fabricated metal products, except machinery and equipment |
| 26 Proizvodnja računara te elektroničkih i optičkih proizvoda                                     | 101,1 | 101,1 | 101,1 | 101,1 | 101,4 | 101,6 | 102,0 | 102,1 | 102,2 | 102,3 | 102,5 | 102,6 | 102,8 | Manufacture of computers, electronic and optical products                |
| 27 Proizvodnja električne opreme  | 144,6 | 145,0 | 145,8 | 144,3 | 149,3 | 152,8 | 149,8 | 150,0 | 146,1 | 147,4 | 145,6 | 144,2 | 144,0 | Manufacture of electrical equipment                                      |
| 28 Proizvodnja mašina/strojeva i uređaja, d.n.  | 99,5  | 99,5  | 99,6  | 105,2 | 106,1 | 106,4 | 107,1 | 107,2 | 106,3 | 105,8 | 108,8 | 108,8 | 109,9 | Manufacture of machinery and equipment n.e.c.                            |
| 29 Proizvodnja motornih vozila, prikolica i poluprikolica   | 113,2 | 113,2 | 113,2 | 116,7 | 118,4 | 117,5 | 117,9 | 117,6 | 117,9 | 118,1 | 118,2 | 118,6 | 118,8 | Manufacture of motor vehicles, trailers, semi-trailers                   |
| 31 Proizvodnja namještaja   | 121,1 | 121,1 | 121,1 | 122,0 | 123,8 | 124,0 | 124,0 | 124,8 | 124,9 | 124,1 | 124,1 | 123,0 | 124,1 | Manufacture of furniture   |
| 32 Ostala prerađivačka industrija   | 115,9 | 115,9 | 115,9 | 117,5 | 117,5 | 117,5 | 117,8 | 117,8 | 117,8 | 117,8 | 117,8 | 117,8 | 117,8 | Other manufacturing  |
| D Proizvodnja i snabdijevanje/opskrba električnom energijom, gasom/plinom, parom i klimatizacija  | 107,9 | 120,0 | 120,2 | 122,7 | 121,5 | 122,3 | 107,4 | 106,3 | 108,0 | 106,3 | 106,8 | 106,8 | 106,2 | Electricity, gas, steam and air conditioning supply                      |
| 35 Proizvodnja i snabdijevanje/opskrba električnom energijom, gasom/plinom, parom i klimatizacija | 107,9 | 120,0 | 120,2 | 122,7 | 121,5 | 122,3 | 107,4 | 106,3 | 108,0 | 106,3 | 106,8 | 106,8 | 106,2 | Electricity, gas, steam and air conditioning supply                      |

4.15 INDEKSI CIJENA PROIZVOĐAČA INDUSTRIJSKIH PROIZVODA NA DOMAĆEM TRŽIŠTU  
PRODUCER PRICE INDICES ON DOMESTIC MARKET

Ø 2015=100

| NACE - PRODCOM  | 2022  |       |       | 2023  |       |       |       |       |       |       |       |       |       | NACE - PRODCOM   |
|---|-------|-------|-------|-------|-------|-------|-------|-------|-------|-------|-------|-------|-------|--|
|   | X     | XI    | XII   | I     | II    | III   | IV    | V     | VI    | VII   | VIII  | IX    | X     |  |
| UKUPAN INDEKS   | 127,8 | 130,3 | 130,8 | 130,9 | 131,6 | 132,5 | 129,1 | 128,8 | 128,2 | 126,5 | 126,2 | 126,1 | 126,2 | TOTAL INDEX  |
| PREMA GLAVNIM INDUSTRIJSKIM GRUPACIJAMA   |       |       |       |       |       |       |       |       |       |       |       |       |       | BY MAIN INDUSTRIAL GROUPINGS   |
| Energija  | 118,6 | 126,7 | 128,2 | 129,5 | 130,4 | 130,6 | 120,4 | 119,7 | 119,6 | 118,1 | 117,3 | 116,8 | 116,8 | Energy   |
| Intermedijarni proizvodi osim energije  | 143,8 | 143,1 | 142,2 | 140,6 | 140,9 | 142,6 | 141,6 | 141,5 | 139,1 | 135,8 | 135,7 | 135,4 | 135,9 | Intermediate goods except energy   |
| Kapitalni proizvodi   | 112,6 | 112,5 | 112,3 | 112,9 | 111,9 | 112,0 | 112,0 | 112,3 | 112,5 | 112,5 | 115,1 | 114,8 | 114,5 | Capital goods  |
| Trajni proizvodi za široku potrošnju  | 119,6 | 119,6 | 119,6 | 120,6 | 121,0 | 121,6 | 121,6 | 121,6 | 121,6 | 121,6 | 121,6 | 121,6 | 121,9 | Durable consumer goods   |
| Netrajni proizvodi za široku potrošnju  | 119,8 | 121,0 | 121,7 | 122,8 | 123,8 | 124,1 | 125,6 | 125,6 | 126,7 | 126,1 | 125,8 | 126,6 | 126,4 | Non - durable consumer goods   |
| PREMA PODRUČJIMA I OBLASTIMA KD-a   |       |       |       |       |       |       |       |       |       |       |       |       |       | BY SECTIONS AND DIVISIONS OF CEA   |
| B Vađenje ruda i kamena   | 132,4 | 132,0 | 134,2 | 133,3 | 138,9 | 138,8 | 137,0 | 135,3 | 134,1 | 136,7 | 138,4 | 136,6 | 135,9 | Mining and quarrying   |
| 05 Vađenje uglja/ugljena i lignita  | 134,4 | 134,0 | 136,4 | 135,4 | 141,7 | 141,6 | 139,5 | 137,5 | 136,3 | 139,3 | 140,2 | 138,2 | 137,4 | Mining of coal and lignite   |
| 07 Vađenje metalnih ruda  | 103,2 | 104,3 | 104,3 | 94,8  | 112,5 | 112,5 | 112,5 | 112,5 | 112,5 | 112,5 | 112,5 | 114,9 | 114,9 | Mining of metal ores   |
| 08 Vađenje ostalih ruda i kamena  | 119,6 | 119,6 | 119,6 | 119,7 | 118,9 | 118,9 | 119,2 | 119,2 | 119,2 | 119,2 | 126,1 | 126,1 | 126,5 | Other mining and quarrying   |
| C Prerađivačka industrija   | 134,4 | 134,4 | 134,7 | 134,3 | 134,3 | 135,5 | 135,9 | 135,9 | 135,0 | 132,0 | 131,6 | 131,7 | 132,1 | Manufacturing  |
| 10 Proizvodnja prehrambenih proizvoda   | 126,2 | 127,8 | 128,8 | 129,4 | 130,6 | 130,5 | 133,2 | 131,9 | 133,2 | 130,6 | 130,0 | 130,7 | 130,5 | Manufacture of food products   |
| 11 Proizvodnja pića   | 128,2 | 128,4 | 128,9 | 132,5 | 132,5 | 133,8 | 133,8 | 133,8 | 133,8 | 132,9 | 133,0 | 132,5 | 132,5 | Manufacture of beverages   |
| 12 Proizvodnja duhanskih proizvoda  | 110,2 | 110,2 | 110,2 | ...   | ...   | ...   | ...   | ...   | ...   | ...   | ...   | ...   | ...   | Manufacture of tobacco products  |
| 13 Proizvodnja tekstila   | 90,8  | 90,8  | 90,8  | 90,8  | 91,9  | 97,8  | 97,8  | 97,8  | 97,8  | 97,8  | 97,8  | 97,8  | 99,2  | Manufacture of textiles  |
| 14 Proizvodnja odjeće   | 126,3 | 126,5 | 127,3 | 127,4 | 127,9 | 127,6 | 127,3 | 128,2 | 126,8 | 127,0 | 126,9 | 126,8 | 126,9 | Manufacture of wearing apparel   |
| 15 Proizvodnja kože i srodnih proizvoda   | 113,1 | 113,1 | 113,1 | 113,1 | 113,1 | 113,1 | 113,1 | 113,1 | 113,1 | 113,1 | 113,1 | 113,1 | 113,1 | Manufacture of leather and related products  |
| 16 Prerada drveta/drva i proizvoda od drveta/drva i plute, osim namještaja; proizvodnja predmeta od slame i pletarskih materijala | 145,5 | 144,4 | 145,0 | 146,0 | 146,6 | 148,6 | 145,9 | 147,3 | 146,2 | 146,4 | 146,6 | 147,3 | 147,2 | Manufacture of wood and products of wood and cork except furniture; mfr. of articles of straw and plaiting materials |
| 17 Proizvodnja papira i proizvoda od papira   | 131,5 | 131,3 | 131,7 | 132,2 | 131,4 | 131,4 | 130,1 | 130,8 | 129,3 | 130,1 | 129,2 | 127,7 | 126,8 | Manufacture of paper and paper products  |
| 18 Štampanje/tiskanje i umnožavanje snimljenih zapisa   | 105,0 | 105,0 | 105,0 | 105,0 | 106,2 | 106,2 | 106,2 | 106,2 | 105,3 | 105,3 | 105,3 | 105,3 | 105,3 | Printing and reproduction of recorded media  |
| 19 Proizvodnja koksa i rafiniranih naftnih proizvoda  | 218,2 | 217,3 | 233,5 | 227,7 | 212,0 | 215,5 | 231,2 | 231,2 | 226,5 | 185,2 | 172,3 | 169,3 | 177,7 | Manufacture of coke, refined petroleum products  |
| 20 Proizvodnja hemikalija/kemikalija i hemijskih/kemijskih proizvoda  | 122,2 | 122,7 | 121,8 | 120,0 | 121,8 | 126,2 | 126,2 | 124,8 | 123,7 | 122,8 | 122,4 | 122,9 | 121,6 | Manufacture of chemicals and chemical products   |
| 21 Proizvodnja osnovnih farmaceutskih proizvoda i farmaceutskih preparata   | 107,8 | 107,8 | 107,8 | 108,3 | 108,7 | 108,3 | 108,3 | 108,3 | 109,1 | 109,1 | 109,1 | 109,8 | 108,8 | Manufacture of basic pharmaceutical products and pharmaceutical preparations   |

4.15 INDEKSI CIJENA PROIZVOĐAČA INDUSTRIJSKIH PROIZVODA NA DOMAĆEM TRŽIŠTU (nastavak)  
PRODUCER PRICE INDICES ON DOMESTIC MARKET (continued)

Ø 2015=100

| NACE - PRODCOM  | 2022  |       |       | 2023  |       |       |       |       |       |       |       |       |       | NACE - PRODCOM   |
|---|-------|-------|-------|-------|-------|-------|-------|-------|-------|-------|-------|-------|-------|--|
|   | X     | XI    | XII   | I     | II    | III   | IV    | V     | VI    | VII   | VIII  | IX    | X     |  |
| 22 Proizvodnja proizvoda od gume i plastičnih masa  | 124,0 | 124,1 | 124,8 | 125,4 | 126,5 | 126,7 | 126,7 | 127,4 | 127,2 | 126,5 | 126,4 | 126,7 | 126,7 | Manufacture of rubber and plastic products                               |
| 23 Proizvodnja ostalih nemetalnih mineralnih proizvoda  | 133,1 | 133,1 | 132,5 | 133,0 | 138,3 | 140,1 | 139,9 | 139,9 | 140,1 | 139,5 | 139,5 | 139,7 | 141,1 | Manufacture of other non-metallic mineral products                       |
| 24 Proizvodnja baznih metala  | 164,6 | 162,9 | 160,2 | 154,0 | 151,1 | 153,6 | 149,8 | 151,4 | 145,9 | 139,7 | 139,5 | 139,1 | 140,0 | Manufacture of basic metals  |
| 25 Proizvodnja gotovih metalnih proizvoda, osim mašina/ strojeva i opreme                           | 114,7 | 113,2 | 111,7 | 112,6 | 112,3 | 112,6 | 111,9 | 110,7 | 109,1 | 109,1 | 109,1 | 109,1 | 109,5 | Manufacture of fabricated metal products, except machinery and equipment |
| 26 Proizvodnja računara te elektroničkih i optičkih proizvoda                                       | 101,1 | 101,1 | 101,1 | 101,1 | 101,4 | 101,6 | 102,0 | 102,1 | 102,2 | 102,3 | 102,5 | 102,6 | 102,8 | Manufacture of computers, electronic and optical products                |
| 27 Proizvodnja električne opreme  | 118,8 | 117,5 | 122,0 | 120,0 | 117,6 | 123,8 | 123,2 | 126,6 | 121,4 | 123,6 | 124,3 | 123,3 | 125,0 | Manufacture of electrical equipment                                      |
| 28 Proizvodnja mašina/strojeva i uređaja, d.n.  | 114,8 | 114,4 | 114,6 | 114,9 | 114,5 | 114,5 | 116,2 | 116,5 | 118,0 | 118,0 | 131,0 | 131,0 | 131,0 | Manufacture of machinery and equipment n.e.c.                            |
| 29 Proizvodnja motornih vozila, prikolica i poluprikolica   | 123,2 | 120,2 | 120,3 | 120,3 | 120,3 | 119,3 | 117,4 | 117,9 | 117,4 | 107,1 | 117,4 | 117,7 | 117,4 | Manufacture of motor vehicles, trailers, semi-trailers                   |
| 31 Proizvodnja namještaja   | 121,1 | 121,1 | 121,1 | 123,3 | 123,8 | 124,5 | 124,5 | 124,5 | 124,5 | 124,5 | 124,5 | 124,5 | 124,7 | Manufacture of furniture   |
| 32 Ostala prerađivačka industrija   | 132,8 | 132,8 | 132,8 | 132,8 | 132,8 | 132,8 | 133,9 | 133,9 | 133,9 | 133,9 | 133,9 | 133,9 | 133,9 | Other manufacturing  |
| D Proizvodnja i snabdijevanje/ opskrba električnom energijom, gasom/ plinom, parom i klimatizacija  | 105,1 | 117,3 | 117,5 | 120,1 | 120,1 | 120,2 | 104,9 | 104,8 | 105,4 | 105,0 | 104,3 | 104,6 | 104,5 | Electricity, gas, steam and air conditioning supply                      |
| 35 Proizvodnja i snabdijevanje/ opskrba električnom energijom, gasom/ plinom, parom i klimatizacija | 105,1 | 117,3 | 117,5 | 120,1 | 120,1 | 120,2 | 104,9 | 104,8 | 105,4 | 105,0 | 104,3 | 104,6 | 104,5 | Electricity, gas, steam and air conditioning supply                      |



4.16 INDEKSI CIJENA PROIZVOĐAČA INDUSTRIJSKIH PROIZVODA NA INOZEMNOM TRŽIŠTU  
PRODUCER PRICE INDICES ON NON-DOMESTIC MARKET

Ø 2015=100

| NACE - PRODCOM  | 2022  |       |       | 2023  |       |       |       |       |       |       |       |       |       | NACE - PRODCOM   |
|---|-------|-------|-------|-------|-------|-------|-------|-------|-------|-------|-------|-------|-------|--|
|   | X     | XI    | XII   | I     | II    | III   | IV    | V     | VI    | VII   | VIII  | IX    | X     |  |
| UKUPAN INDEKS   | 137,4 | 137,4 | 136,9 | 139,4 | 140,4 | 142,1 | 139,1 | 137,1 | 137,3 | 134,4 | 132,8 | 131,9 | 133,5 | TOTAL INDEX  |
| PREMA GLAVNIM INDUSTRIJSKIM GRUPACIJAMA   |       |       |       |       |       |       |       |       |       |       |       |       |       | BY MAIN INDUSTRIAL GROUPINGS   |
| Energija  | 183,8 | 185,9 | 182,5 | 167,9 | 158,4 | 170,7 | 170,2 | 154,9 | 160,6 | 143,8 | 153,3 | 152,5 | 150,6 | Energy   |
| Intermedijarni proizvodi osim energije  | 150,9 | 151,0 | 150,0 | 152,3 | 153,0 | 154,9 | 149,8 | 147,2 | 147,4 | 142,7 | 139,8 | 138,6 | 141,1 | Intermediate goods except energy   |
| Kapitalni proizvodi   | 110,5 | 110,4 | 110,0 | 114,4 | 115,9 | 117,2 | 117,1 | 116,2 | 116,0 | 117,1 | 116,5 | 116,4 | 116,5 | Capital goods  |
| Trajni proizvodi za široku potrošnju  | 121,1 | 121,1 | 121,1 | 121,6 | 123,7 | 123,8 | 123,8 | 124,8 | 125,0 | 123,8 | 123,8 | 122,4 | 123,8 | Durable consumer goods   |
| Netrajni proizvodi za široku potrošnju  | 107,0 | 107,3 | 108,3 | 111,0 | 112,7 | 113,3 | 113,8 | 113,6 | 114,5 | 114,7 | 115,0 | 115,2 | 114,7 | Non - durable consumer goods   |
| PREMA PODRUČJIMA I OBLASTIMA KD-a   |       |       |       |       |       |       |       |       |       |       |       |       |       | BY SECTIONS AND DIVISIONS OF CEA   |
| B Vađenje ruda i kamena   | 146,6 | 146,6 | 146,6 | 151,4 | 153,7 | 153,7 | 153,7 | 153,7 | 153,7 | 153,7 | 153,7 | 156,1 | 156,2 | Mining and quarrying   |
| 05 Vađenje uglja/ugljena i lignita  | 136,8 | 136,8 | 136,8 | 144,3 | 147,9 | 147,9 | 147,9 | 147,9 | 147,9 | 147,9 | 147,9 | 147,9 | 147,9 | Mining of coal and lignite   |
| 07 Vađenje metalnih ruda  | 168,4 | 168,4 | 168,4 | 168,4 | 168,4 | 168,4 | 168,4 | 168,4 | 168,4 | 168,4 | 168,4 | 175,1 | 175,1 | Mining of metal ores   |
| 08 Vađenje ostalih ruda i kamena  | 130,6 | 130,6 | 130,6 | 133,5 | 138,1 | 138,1 | 138,1 | 138,1 | 138,1 | 138,1 | 138,1 | 138,1 | 139,5 | Other mining and quarrying   |
| C Prerađivačka industrija   | 136,8 | 136,9 | 136,3 | 139,0 | 140,1 | 141,7 | 138,6 | 136,8 | 136,8 | 134,1 | 132,2 | 131,4 | 133,0 | Manufacturing  |
| 10 Proizvodnja prehrambenih proizvoda   | 121,5 | 121,8 | 121,5 | 126,1 | 129,2 | 130,0 | 130,7 | 130,3 | 131,6 | 132,0 | 131,9 | 132,1 | 132,1 | Manufacture of food products   |
| 11 Proizvodnja pića   | 113,4 | 113,9 | 113,4 | 117,0 | 118,1 | 118,1 | 117,1 | 117,1 | 117,1 | 117,1 | 116,5 | 116,5 | 116,5 | Manufacture of beverages   |
| 12 Proizvodnja duhanskih proizvoda  | 96,4  | 96,4  | 96,4  | ...   | ...   | ...   | ...   | ...   | ...   | ...   | ...   | ...   | ...   | Manufacture of tobacco products  |
| 13 Proizvodnja tekstila   | 102,0 | 102,0 | 102,0 | 101,5 | 101,5 | 101,5 | 102,8 | 102,9 | 102,9 | 103,6 | 103,6 | 103,6 | 103,6 | Manufacture of textiles  |
| 14 Proizvodnja odjeće   | 97,5  | 99,0  | 99,0  | 99,0  | 99,0  | 99,0  | 102,8 | 102,8 | 102,8 | 102,8 | 108,1 | 108,1 | 101,3 | Manufacture of wearing apparel   |
| 15 Proizvodnja kože i srodnih proizvoda   | 107,6 | 107,6 | 107,6 | 108,8 | 108,8 | 109,4 | 109,4 | 109,4 | 109,4 | 109,4 | 109,4 | 109,4 | 109,4 | Manufacture of leather and related products  |
| 16 Prerada drveta/drva i proizvoda od drveta/drva i plute, osim namještaja; proizvodnja predmeta od slame i pletarskih materijala | 150,1 | 150,5 | 149,5 | 149,0 | 149,7 | 149,7 | 150,2 | 149,5 | 150,1 | 148,8 | 148,8 | 148,7 | 147,7 | Manufacture of wood and products of wood and cork except furniture; mfr. of articles of straw and plaiting materials |
| 17 Proizvodnja papira i proizvoda od papira   | 164,1 | 165,9 | 163,0 | 158,9 | 156,1 | 148,1 | 149,0 | 139,9 | 141,2 | 136,4 | 131,7 | 129,6 | 128,0 | Manufacture of paper and paper products  |
| 19 Proizvodnja kokska i rafiniranih naftnih proizvoda   | 159,4 | 162,8 | 152,4 | 144,2 | 148,1 | 161,8 | 159,6 | 143,0 | 129,2 | 116,3 | 113,1 | 116,6 | 126,3 | Manufacture of coke, refined petroleum products  |
| 20 Proizvodnja hemikalija/kemikalija i hemijskih/kemijskih proizvoda  | 206,7 | 222,4 | 223,8 | 213,7 | 214,5 | 215,6 | 213,5 | 192,8 | 204,8 | 179,9 | 161,3 | 162,2 | 188,5 | Manufacture of chemicals and chemical products   |
| 21 Proizvodnja osnovnih farmaceutskih proizvoda i farmaceutskih preparata   | 73,2  | 73,2  | 79,3  | 79,1  | 79,1  | 79,1  | 79,2  | 79,2  | 79,2  | 79,2  | 79,2  | 79,2  | 79,2  | Manufacture of basic pharmaceutical products and pharmaceutical preparations   |

4.16 INDEKSI CIJENA PROIZVOĐAČA INDUSTRIJSKIH PROIZVODA NA INOZEMNOM TRŽIŠTU (nastavak)  
PRODUCER PRICE INDICES ON NON-DOMESTIC MARKET (continued)

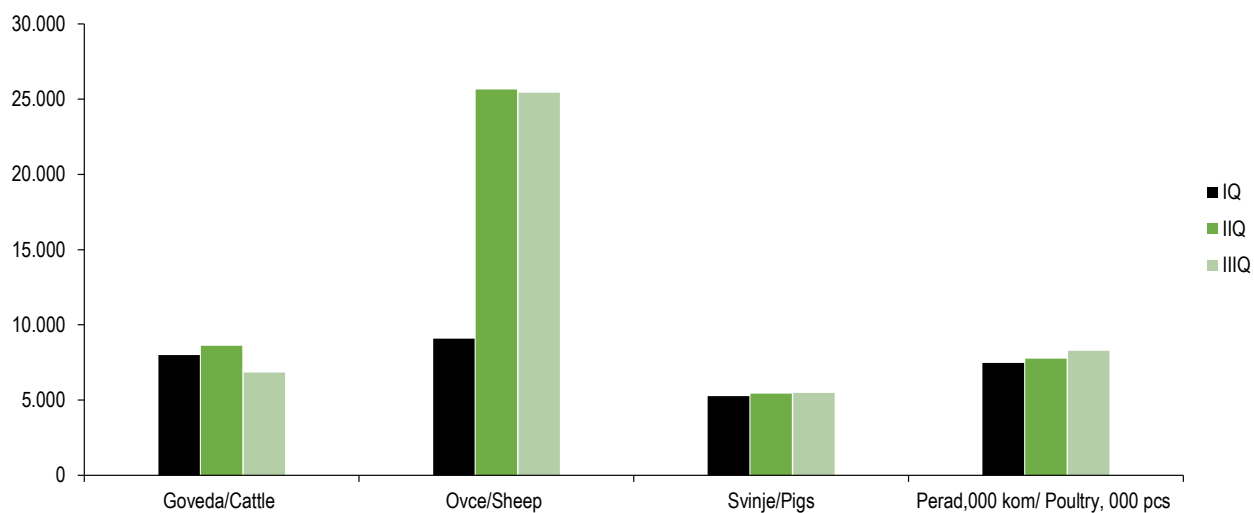
Ø 2015=100

| NACE - PRODCOM   | 2022  |       |       | 2023  |       |       |       |       |       |       |       |       |       | NACE - PRODCOM   |
|--|-------|-------|-------|-------|-------|-------|-------|-------|-------|-------|-------|-------|-------|--|
|  | X     | XI    | XII   | I     | II    | III   | IV    | V     | VI    | VII   | VIII  | IX    | X     |  |
| 22 Proizvodnja proizvoda od gume i plastičnih masa   | 124,0 | 124,1 | 124,0 | 125,2 | 124,7 | 125,2 | 124,7 | 124,8 | 123,6 | 123,1 | 121,3 | 121,3 | 121,1 | Manufacture of rubber and plastic products                               |
| 23 Proizvodnja ostalih nemetalnih mineralnih proizvoda   | 126,3 | 124,4 | 124,7 | 126,4 | 131,1 | 133,6 | 133,5 | 134,1 | 134,8 | 134,5 | 134,1 | 134,9 | 135,8 | Manufacture of other non-metallic mineral products                       |
| 24 Proizvodnja baznih metala   | 142,2 | 141,1 | 138,0 | 140,5 | 141,1 | 145,8 | 135,9 | 137,2 | 135,2 | 131,6 | 131,3 | 128,7 | 129,1 | Manufacture of basic metals  |
| 25 Proizvodnja gotovih metalnih proizvoda, osim mašina/ strojeva i opreme                          | 137,4 | 130,1 | 132,1 | 133,3 | 134,4 | 138,7 | 138,0 | 136,3 | 135,2 | 136,2 | 136,2 | 135,4 | 132,9 | Manufacture of fabricated metal products, except machinery and equipment |
| 27 Proizvodnja električne opreme   | 151,3 | 152,1 | 152,0 | 151,0 | 158,0 | 160,7 | 157,1 | 156,4 | 152,9 | 153,9 | 151,5 | 150,0 | 149,2 | Manufacture of electrical equipment                                      |
| 28 Proizvodnja mašina/strojeva i uređaja, d.n.   | 95,3  | 95,4  | 95,4  | 102,3 | 103,6 | 104,0 | 104,4 | 104,4 | 102,9 | 102,2 | 102,2 | 102,2 | 103,7 | Manufacture of machinery and equipment n.e.c.                            |
| 29 Proizvodnja motornih vozila, prikolica i poluprikolica  | 113,2 | 113,2 | 113,2 | 116,7 | 118,4 | 117,5 | 117,9 | 117,6 | 117,9 | 118,2 | 118,2 | 118,6 | 118,8 | Manufacture of motor vehicles, trailers, semi-trailers                   |
| 31 Proizvodnja namještaja  | 121,1 | 121,1 | 121,1 | 121,6 | 123,8 | 123,8 | 123,8 | 124,9 | 125,0 | 123,9 | 123,9 | 122,5 | 123,9 | Manufacture of furniture   |
| 32 Ostala prerađivačka industrija  | 110,6 | 110,6 | 110,6 | 111,6 | 111,6 | 111,6 | 111,6 | 111,6 | 111,6 | 111,6 | 111,6 | 111,6 | 111,6 | Other manufacturing  |
| D Proizvodnja i snabdijevanje/ opskrba električnom energijom, gasom/plinom, parom i klimatizacija  | 295,7 | 299,9 | 299,9 | 227,1 | 175,6 | 203,9 | 205,1 | 166,2 | 208,8 | 156,7 | 204,1 | 195,3 | 174,5 | Electricity, gas, steam and air conditioning supply                      |
| 35 Proizvodnja i snabdijevanje/ opskrba električnom energijom, gasom/plinom, parom i klimatizacija | 295,7 | 299,9 | 299,9 | 227,1 | 175,6 | 203,9 | 205,1 | 166,2 | 208,8 | 156,7 | 204,1 | 195,3 | 174,5 | Electricity, gas, steam and air conditioning supply                      |

5.1 KLANJE STOKE I PERADI U KLAONICAMA , III TROMJESEČJE 2023.  
 LIVESTOCK AND POULTRY SLAUGHTERED IN ABATTOIRS, III<sup>rd</sup> QUARTER OF 2023

|                              | Zaklano u III tromjesečju 2023.<br>Slaughtered in the III <sup>rd</sup> quarter 2023 |                                 |   | Zaklano od I-III tromjesečja 2023.<br>Slaughtered from I-III quarter 2023 |                                 |   |                      |
|------------------------------|--|---------------------------------|---|---|---------------------------------|---|----------------------|
|                              | broj grla<br>Number of head  | neto težina, t<br>Net weight, t | randman, %<br>coefficient of utilization, % | broj grla<br>Number of head   | neto težina, t<br>Net weight, t | randman, %<br>coefficient of utilization, % |                      |
| Goveda - ukupno              | 6.836  | 1.721,2                         | 53,9  | 23.429  | 5.879,0                         | 53,8  | Cattle - Total       |
| Ovce - ukupno                | 25.433   | 420,7                           | 51,9  | 60.159  | 970,5                           | 51,9  | Sheep - Total        |
| Svinje - ukupno              | 5.467  | 459,2                           | 74,9  | 16.155  | 1.360,8                         | 75,2  | Pigs - Total         |
| Perad - ukupno, u hilj./tis. | 8.269,6  | 12.910,1                        | 70,5  | 23.510,4  | 36.221,5                        | 70,0  | Poultry - Total, 000 |

5.1.1 Pregled broja grla zaklane stoke i peradi po kvartalima u 2023. godini  
 Overview of number of slaughtered livestock and poultry per quarter in 2023



5.2 PRIKUPLJANJE KRAVLJEG MLJEKA I PROIZVODNJA MLJEČNIH PROIZVODA  
COLLECTION OF COW'S MILK AND PRODUCTION OF DAIRY PRODUCTS

|         | Prikupljeno kravlje mlijeko<br><i>Cow's milk collected</i> |   |  | Proizvodnja kravljeg mlijeka i mliječna proizvodnja, t<br><i>Cow's milk and dairy products, t</i> |                                  |                         |  |                         |   |
|---------|--|---|--|---|----------------------------------|-------------------------|--|-------------------------|---|
|         | količina, t<br><i>Quantity, t</i>                          | sadržaj masti, %<br><i>Fat content, %</i> | sadržaj proteina, %<br><i>Protein content, %</i> | mlijeko za piće<br><i>Drinking milk</i>   | pavlaka (vrhnje)<br><i>Cream</i> | kajmak<br><i>Kaymak</i> | fermentirani<br>proizvodi<br><i>Fermented<br/>products</i> | maslac<br><i>Butter</i> | kravlji sir<br><i>Cheese from<br/>cow,s milk only</i> |
| Ø 2022* | 14.233,8   | 3,9                                       | 3,4  | 8.474,0   | 1.232,9                          | 38,2                    | 2.383,3  | 14,2                    | 424,5   |
| 2022*   |  |   |  |   |                                  |                         |  |                         |   |
| I       | 14.562,8   | 4,0                                       | 3,4  | 9.039,4   | 1.098,2                          | 34,9                    | 2.338,7  | 18,4                    | 404,0   |
| II      | 13.814,2   | 4,0                                       | 3,4  | 8.605,7   | 1.210,4                          | 34,7                    | 2.302,3  | 11,2                    | 372,8   |
| III     | 15.294,6   | 4,0                                       | 3,4  | 8.982,3   | 1.297,1                          | 36,5                    | 2.557,5  | 12,0                    | 407,5   |
| IV      | 14.752,3   | 3,9                                       | 3,4  | 8.240,4   | 1.360,9                          | 40,5                    | 2.494,3  | 12,4                    | 457,9   |
| V       | 15.713,0   | 3,9                                       | 3,4  | 9.074,3   | 1.105,0                          | 38,1                    | 2.397,1  | 11,0                    | 444,6   |
| VI      | 14.703,5   | 3,8                                       | 3,3  | 8.497,5   | 1.456,4                          | 39,5                    | 2.740,1  | 13,9                    | 424,7   |
| VII     | 13.967,4   | 3,8                                       | 3,3  | 6.934,4   | 1.229,5                          | 38,9                    | 2.857,6  | 13,0                    | 413,1   |
| VIII    | 14.004,5   | 3,8                                       | 3,3  | 7.881,6   | 1.249,6                          | 51,8                    | 2.625,6  | 17,0                    | 439,9   |
| IX      | 13.603,3   | 3,9                                       | 3,4  | 7.848,5   | 1.209,0                          | 33,1                    | 2.226,0  | 17,2                    | 463,7   |
| X       | 13.956,1   | 3,9                                       | 3,4  | 8.993,2   | 1.192,2                          | 38,3                    | 2.089,3  | 18,4                    | 463,4   |
| XI      | 12.846,5   | 4,0                                       | 3,4  | 8.535,4   | 1.170,8                          | 35,3                    | 2.052,2  | 12,9                    | 400,4   |
| XII     | 13.587,8   | 4,0                                       | 3,4  | 9.055,8   | 1.216,3                          | 37,2                    | 1.919,0  | 13,4                    | 401,6   |
| 2023    |  |   |  |   |                                  |                         |  |                         |   |
| I       | 14.343,4   | 4,0                                       | 3,5  | 10.255,7  | 1.116,9                          | 35,5                    | 2.088,5  | 21,8                    | 430,1   |
| II      | 13.740,3   | 4,0                                       | 3,5  | 8.175,3   | 1.072,1                          | 35,5                    | 2.143,8  | 19,2                    | 396,8   |
| III     | 15.384,5   | 4,0                                       | 3,4  | 8.190,1   | 1.266,3                          | 42,6                    | 2.320,3  | 26,5                    | 426,7   |
| IV      | 15.089,1   | 4,0                                       | 3,4  | 8.075,9   | 1.401,3                          | 42,5                    | 2.287,0  | 16,3                    | 460,0   |
| V       | 15.883,4   | 3,9                                       | 3,4  | 8.363,3   | 1.290,7                          | 44,8                    | 2.185,0  | 19,9                    | 485,8   |
| VI      | 14.743,8   | 3,8                                       | 3,3  | 7.165,7   | 1.320,0                          | 39,1                    | 2.518,6  | 19,0                    | 438,3   |
| VII     | 13.705,3   | 3,8                                       | 3,3  | 6.174,0   | 1.399,7                          | 39,8                    | 2.631,9  | 11,7                    | 431,0   |
| VIII    | 13.582,3   | 3,8                                       | 3,3  | 5.872,5   | 1.504,0                          | 56,1                    | 2.831,1  | 14,1                    | 483,7   |
| IX      | 13.215,0   | 3,8                                       | 3,3  | 7.929,7   | 1.219,3                          | 41,8                    | 2.404,7  | 12,9                    | 428,4   |

5.2.1 Prikupljeno kravlje mlijeko i proizvodnja mliječnih proizvoda  
*Collected cow's milk and produced dairy products*



5.3 PROIZVODNJA, PRODAJA I ZALIHE ŠUMSKIH SORTIMENATA, septembar/rujan 2023.  
PRODUCTION, SALE AND STORES OF FORESTRY ASSORTMENTS, September 2023

000 m<sup>3</sup>

|                                       | Proizvodnja<br>Production |      |        |       | Prodaja<br>Sale |       | Zalihe<br>Stocks |                             |
|---------------------------------------|---------------------------|------|--------|-------|-----------------|-------|------------------|-----------------------------|
|                                       | IX                        |      | I - IX |       | I - IX          |       |                  |                             |
|                                       | 2022                      | 2023 | 2022   | 2023  | 2022            | 2023  |                  |                             |
| UKUPNO                                | 174                       | 200  | 1.489  | 1.410 | 1.488           | 1.360 | 136              | TOTAL                       |
| ČETINARA/ČETINJAČA                    | 86                        | 104  | 773    | 763   | 768             | 729   | 67               | CONIFERS                    |
| LIŠĆARA/LISTAČA                       | 88                        | 96   | 716    | 646   | 720             | 631   | 68               | BROAD - LEAF                |
| Trupci četinarara/četinjača           | 58                        | 68   | 539    | 521   | 532             | 499   | 39               | Logs coniferous             |
| Jamsko drvo četinarara/četinjača      | 5                         | 5    | 48     | 43    | 47              | 42    | 4                | Mining wood, coniferous     |
| Ostalo dugo drvo četinarara/četinjača | 0                         | 0    | 0      | 1     | 0               | 1     | 0                | Long coniferous wood        |
| Prostorno drvo četinarara/četinjača   | 23                        | 31   | 186    | 197   | 188             | 187   | 24               | Cord coniferous wood        |
| Trupci lišćara/listača                | 20                        | 23   | 187    | 181   | 185             | 176   | 11               | Logs broadleaf              |
| Jamsko drvo lišćara/listača           | 0                         | 0    | 0      | 0     | 0               | 1     | -                | Mining wood, broadleaf      |
| Ostalo dugo drvo lišćara/listača      | 0                         | 0    | 0      | 0     | 0               | 0     | 0                | Long broadleaf wood         |
| Prostorno drvo lišćara/listača        | 1                         | 3    | 3      | 8     | 3               | 7     | 0                | Cord broadleaf wood         |
| Ogrjevno drvo četinarara/četinjača    | 0                         | 0    | 1      | 1     | 1               | 1     | 0                | Coniferous firewood         |
| Ogrjevno drvo lišćara/listača         | 67                        | 71   | 526    | 457   | 532             | 447   | 57               | Broadleaf firewood          |
| Ostalo grubo obrađeno drvo1)          | 0                         | 0    | 0      | 0     | 0               | 0     | 0                | Other roughly worked wood1) |

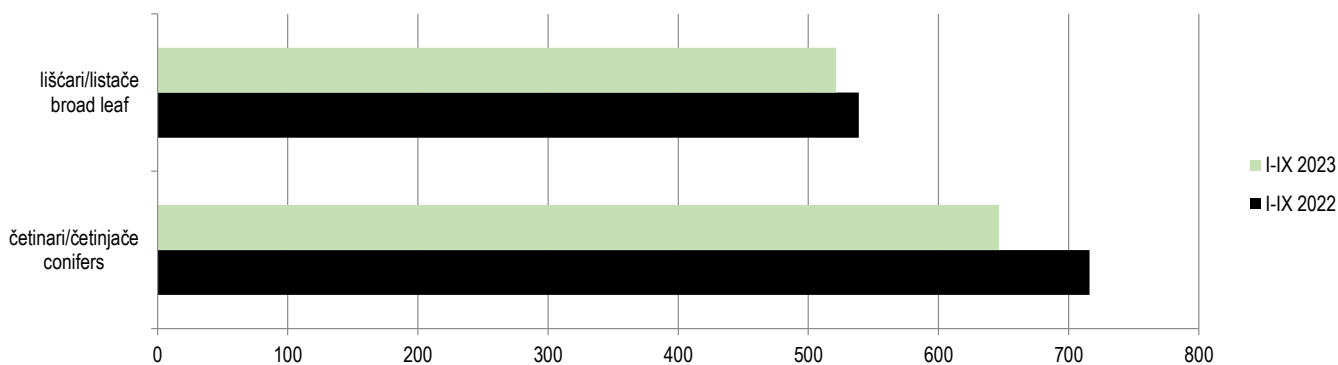
1) Uključuje sitno tehničko drvo, cijepane drvene motke i kolje

1) Including small lumber, shopped wooden poles and stakes

5.3.1 Proizvodnja lišćara/listača i četinarara/četinjača

Production of broad leaf and conifers

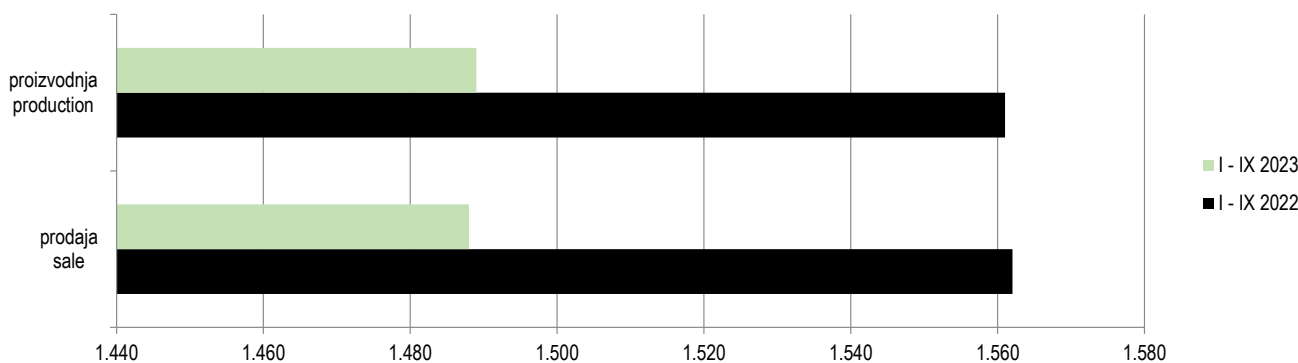
000 m<sup>3</sup>



5.3.2 Ukupna proizvodnja i prodaja šumskih sortimenata

Total production and sale forestry assortments

000 m<sup>3</sup>



6.1 MJESEČNE STOPE PROMJENA IZRAČUNATE IZ DESEZONIRANIH INDEKSA OBIMA INDUSTRIJSKE PROIZVODNJE, septembar/rujan 2023.  
MONTH-ON-MONTH GROWTH RATES CALCULATED FROM SEASONALLY ADJUSTED VOLUME INDICES ON INDUSTRIAL PRODUCTION, September 2023

|  | IV 2023<br>III 2023 | V 2023<br>IV 2023 | VI 2023<br>V 2023 | VII 2023<br>VI 2023 | VIII 2023<br>VII 2023 | IX 2023<br>VIII 2023 |   |
|--|---------------------|-------------------|-------------------|---------------------|-----------------------|----------------------|---|
| Ukupno industrija  | -4,3                | 6,7               | -6,6              | 4,1                 | 0,2                   | -1,5                 | Total industry  |
| Prema GIG-u 2009.  |                     |                   |                   |                     |                       |                      | According to MIGs 2009.   |
| AI Intermedijarni proizvodi  | -7,3                | 6,8               | -6,6              | 8,1                 | -0,7                  | -1,8                 | Intermediate goods  |
| AE Energija  | 2,2                 | 5,3               | -8,0              | 0,8                 | -1,9                  | -2,6                 | Energy  |
| BB Kapitalni proizvodi   | -0,5                | 9,4               | -6,6              | 1,3                 | -3,3                  | 7,8                  | Capital goods   |
| CD Trajni proizvodi za široku potrošnju  | -13,3               | 10,8              | -15,5             | -4,6                | 12,1                  | -10,9                | Consumer durables   |
| CN Netrajni proizvodi za široku potrošnju  | -4,7                | 2,2               | -1,9              | 3,7                 | 0,8                   | -1,5                 | Consumer non-durables   |
| Prema područjima i oblastima KD BiH 2010   |                     |                   |                   |                     |                       |                      | According to KD BiH 2010. sections and divisions  |
| B Vađenje ruda i kamena  | -8,8                | 9,8               | -8,0              | 6,9                 | -2,9                  | -2,8                 | Mining and quarrying  |
| 05 Vađenje ugljena i lignita   | -4,5                | 8,4               | -9,2              | 7,4                 | -1,9                  | -3,7                 | Mining of coal and lignite  |
| 07 Vađenje metalnih ruda   | 21,5                | -3,8              | 4,1               | 25,4                | -2,4                  | -9,2                 | Mining of metal ores  |
| 08 Vađenje ostalih ruda i kamena   | -29,3               | 17,8              | -11,2             | -5,3                | -7,0                  | 3,6                  | Other mining and quarrying  |
| C Prerađivačka industrija  | -5,7                | 6,0               | -5,6              | 5,0                 | 0,8                   | -1,2                 | Manufacturing   |
| 10 Proizvodnja prehrambenih proizvoda  | -6,1                | 3,0               | 2,1               | -0,6                | -0,8                  | 0,3                  | Manufacture of food products  |
| 11 Proizvodnja pića  | 3,4                 | -6,0              | 3,2               | 6,3                 | 0,6                   | 4,7                  | Manufacture of beverages  |
| 13 Proizvodnja tekstila  | 1,4                 | 13,2              | -16,9             | -1,3                | 16,7                  | -28,2                | Manufacture of textiles   |
| 14 Proizvodnja odjeće  | -5,3                | 2,9               | 0,2               | -0,3                | -4,7                  | 2,0                  | Manufacture of wearing apparel  |
| 15 Proizvodnja kože i srodnih proizvoda  | -8,5                | 2,2               | -8,0              | -2,2                | -5,8                  | -7,0                 | Manufacture of leather and related products   |
| 16 Prerada drva i proizvoda od drva i pluta, osim namještaja; proizvodnja proizvoda od slame i pletarskih materijala | -15,3               | 5,6               | -0,8              | -6,3                | -3,2                  | 14,2                 | Manufacture of wood and of products of wood and cork, except furniture, manufacture of articles of straw and plaiting materials |
| 17 Proizvodnja papira i proizvoda od papira  | 5,3                 | 1,5               | -2,3              | -1,1                | 2,4                   | -0,1                 | Manufacture of paper and paper products   |
| 18 Štampanje i umnožavanje snimljenih zapisa   | -5,2                | 4,0               | -12,0             | 1,6                 | 2,9                   | 6,1                  | Printing and reproduction of recorded media   |
| 19 Proizvodnja koksa i rafiniranih naftnih proizvoda   | 2,0                 | -5,0              | -2,1              | -2,5                | 4,7                   | 1,7                  | Manufacture of coke and refined petroleum products  |
| 20 Proizvodnja hemikalija i hemijskih proizvoda  | -10,8               | 3,3               | -7,7              | 16,1                | -14,3                 | 16,1                 | Manufacture of chemicals and chemical products  |
| 21 Proizvodnja osnovnih farmaceutskih proizvoda i farmaceutskih preparata  | -10,1               | 4,6               | -12,2             | 6,3                 | 27,7                  | -8,8                 | Manufacture of basic pharmaceutical products and pharmaceutical preparations  |
| 22 Proizvodnja proizvoda od gume i plastičnih masa   | -13,1               | 6,3               | -7,0              | 6,3                 | -6,8                  | 5,4                  | Manufacture of rubber and plastic products  |
| 23 Proizvodnja ostalih nemetalnih mineralnih proizvoda   | -11,3               | 5,4               | -4,0              | 4,6                 | -4,7                  | 1,2                  | Manufacture of other non-metallic mineral products  |
| 24 Proizvodnja baznih metala   | -5,4                | 10,8              | -27,4             | 57,7                | -6,8                  | -29,7                | Manufacture of basic metals   |
| 25 Proizvodnja gotovih metalnih proizvoda, osim mašina i opreme  | -4,5                | 7,2               | -10,1             | 2,2                 | 1,6                   | 8,3                  | Manufacture of fabricated metal products, except machinery and equipment  |
| 26 Proizvodnja računara te elektroničkih i optičkih proizvoda  | -26,0               | 48,3              | 0,1               | -34,7               | 44,3                  | -17,7                | Manufacture of computer, electronic and optical products  |
| 27 Proizvodnja električne opreme   | -6,2                | 5,5               | -3,4              | -1,8                | 1,4                   | 1,2                  | Manufacture of electrical equipment   |
| 28 Proizvodnja mašina i uređaja, d. n.   | -7,2                | 4,6               | -2,2              | 0,2                 | -8,7                  | 12,7                 | Manufacture of machinery and equipment n. e. c.   |
| 29 Proizvodnja motornih vozila, prikolica i poluprikolica  | 0,4                 | 10,8              | 3,9               | -4,3                | -4,8                  | -1,3                 | Manufacture of motor vehicles, trailers and semi-trailers   |
| 31 Proizvodnja namještaja  | -14,9               | 13,7              | -12,9             | -2,8                | 13,9                  | -11,6                | Manufacture of furniture  |
| 32 Ostala prerađivačka industrija  | -12,9               | 3,9               | 5,5               | 24,7                | -9,0                  | 4,0                  | Other manufacturing   |
| 33 Popravak i instaliranje mašina i opreme   | -8,9                | 17,3              | -5,3              | 0,5                 | 5,0                   | 2,0                  | Repair and installation of machinery and equipment  |
| D Proizvodnja i snabdijevanje/opskrba električnom energijom i plinom (osim grane 35.3)                               | 4,0                 | 6,6               | -8,4              | -2,1                | -2,3                  | -2,9                 | Electricity and gas supply (except group 35.3)  |
| 35 Proizvodnja i snabdijevanje/opskrba električnom energijom i plinom (osim grane 35.3)                              | 4,0                 | 6,6               | -8,4              | -2,1                | -2,3                  | -2,9                 | Electricity and gas supply (except group 35.3)  |

6.2 GODIŠNJE STOPE PROMJENA IZRAČUNATE IZ KALENDARSKI PRILAGOĐENIH INDEKSA OBIMA INDUSTRIJSKE PROIZVODNJE, septembar/rujan 2023.  
YEAR-ON-YEAR GROW RATES CALCULATED FROM WORKING-DAY ADJUSTED VOLUME INDICES ON INDUSTRIAL PRODUCTION, September 2023

|  | V 2023<br>V 2022 | VI 2023<br>VI 2022 | VII 2023<br>VII 2022 | VIII 2023<br>VIII 2022 | IX 2023<br>IX 2022 | I-IX 2023<br>I-IX 2022 |   |
|--|------------------|--------------------|----------------------|------------------------|--------------------|------------------------|---|
| Ukupno industrija  | -0,6             | -7,7               | 1,1                  | 1,3                    | -2,8               | -3,3                   | Total industry  |
| Prema GIG-u 2009.  |                  |                    |                      |                        |                    |                        | According to MIGs 2009.   |
| AI Intermedijarni proizvodi  | -2,3             | -9,6               | 3,8                  | 1,8                    | -5,9               | -3,8                   | Intermediate goods  |
| AE Energija  | 0,2              | -5,5               | -3,2                 | -0,7                   | -2,2               | -5,6                   | Energy  |
| BB Kapitalni proizvodi   | 8,2              | -2,1               | 2,4                  | -8,0                   | 11,0               | 0,1                    | Capital goods   |
| CD Trajni proizvodi za široku potrošnju  | 25,9             | 0,3                | 4,8                  | 33,0                   | -6,9               | 9,1                    | Consumer durables   |
| CN Netrajni proizvodi za široku potrošnju  | -10,2            | -9,1               | -1,8                 | -1,2                   | -5,4               | -5,6                   | Consumer non-durables   |
| Prema područjima i oblastima KD BiH 2010   |                  |                    |                      |                        |                    |                        | According to KD BiH 2010. sections and divisions  |
| B Vađenje ruda i kamena  | -11,9            | -16,0              | -5,7                 | -11,1                  | -11,0              | -12,0                  | Mining and quarrying  |
| 05 Vađenje ugljena i lignita   | -18,0            | -23,5              | -12,2                | -15,2                  | -11,8              | -18,4                  | Mining of coal and lignite  |
| 07 Vađenje metalnih ruda   | -1,5             | 13,5               | 86,2                 | 33,2                   | -1,7               | 3,6                    | Mining of metal ores  |
| 08 Vađenje ostalih ruda i kamena   | 18,7             | 18,8               | 7,9                  | -2,1                   | -8,4               | 18,2                   | Other mining and quarrying  |
| C Prerađivačka industrija  | -1,2             | -8,6               | 1,7                  | 1,8                    | -2,5               | -3,0                   | Manufacturing   |
| 10 Proizvodnja prehrambenih proizvoda  | -12,6            | -6,1               | -6,4                 | -10,5                  | -8,5               | -8,4                   | Manufacture of food products  |
| 11 Proizvodnja pića  | -18,0            | -9,5               | 7,8                  | 2,4                    | 22,5               | 0,3                    | Manufacture of beverages  |
| 13 Proizvodnja tekstila  | -25,4            | -36,5              | -24,7                | 22,4                   | -37,1              | -37,1                  | Manufacture of textiles   |
| 14 Proizvodnja odjeće  | -2,5             | -8,0               | 2,5                  | 16,6                   | -1,0               | -2,6                   | Manufacture of wearing apparel  |
| 15 Proizvodnja kože i srodnih proizvoda  | -13,1            | -26,1              | -22,9                | -16,3                  | -37,3              | -20,9                  | Manufacture of leather and related products   |
| 16 Prerada drva i proizvoda od drva i pluta, osim namještaja; proizvodnja proizvoda od slame i pletarskih materijala | -14,6            | -19,4              | -19,3                | -17,3                  | -11,0              | -14,8                  | Manufacture of wood and of products of wood and cork, except furniture, manufacture of articles of straw and plaiting materials |
| 17 Proizvodnja papira i proizvoda od papira  | 4,9              | -2,3               | 11,7                 | 7,4                    | 4,6                | 0,7                    | Manufacture of paper and paper products   |
| 18 Štampanje i umnožavanje snimljenih zapisa   | -24,7            | -34,2              | -29,3                | -26,1                  | -18,9              | -20,2                  | Printing and reproduction of recorded media   |
| 19 Proizvodnja koksa i rafiniranih naftnih proizvoda   | -15,8            | -17,7              | -14,5                | -2,6                   | 9,8                | -9,8                   | Manufacture of coke and refined petroleum products  |
| 20 Proizvodnja hemikalija i hemijskih proizvoda  | -2,5             | -16,9              | 7,6                  | -17,1                  | -0,1               | -4,1                   | Manufacture of chemicals and chemical products  |
| 21 Proizvodnja osnovnih farmaceutskih proizvoda i farmaceutskih preparata  | 9,6              | 3,4                | 3,6                  | 47,7                   | -2,9               | 11,6                   | Manufacture of basic pharmaceutical products and pharmaceutical preparations  |
| 22 Proizvodnja proizvoda od gume i plastičnih masa   | -2,2             | -9,8               | -0,7                 | -4,4                   | -11,2              | -4,4                   | Manufacture of rubber and plastic products  |
| 23 Proizvodnja ostalih nemetalnih mineralnih proizvoda   | 5,8              | 2,3                | 12,7                 | 3,3                    | -2,0               | 4,2                    | Manufacture of other non-metallic mineral products  |
| 24 Proizvodnja baznih metala   | -21,6            | -21,0              | -7,7                 | -3,2                   | -31,1              | -20,1                  | Manufacture of basic metals   |
| 25 Proizvodnja gotovih metalnih proizvoda, osim mašina i opreme  | 9,8              | -8,4               | 3,6                  | 8,2                    | 17,0               | 2,2                    | Manufacture of fabricated metal products, except machinery and equipment  |
| 26 Proizvodnja računara te elektroničkih i optičkih proizvoda  | 25,6             | 6,9                | -27,9                | 8,2                    | -27,4              | -16,6                  | Manufacture of computer, electronic and optical products  |
| 27 Proizvodnja električne opreme   | -0,6             | -3,3               | 0,6                  | 4,1                    | 6,8                | 0,9                    | Manufacture of electrical equipment   |
| 28 Proizvodnja mašina i uređaja, d. n.   | -2,1             | -3,7               | -1,8                 | -16,6                  | 7,2                | 0,1                    | Manufacture of machinery and equipment n. e. c.   |
| 29 Proizvodnja motornih vozila, prikolica i poluprikolica  | 31,0             | 47,4               | 21,6                 | -0,4                   | 7,7                | 15,6                   | Manufacture of motor vehicles, trailers and semi-trailers   |
| 31 Proizvodnja namještaja  | 25,8             | 0,2                | 4,1                  | 35,8                   | -7,3               | 8,9                    | Manufacture of furniture  |
| 32 Ostala prerađivačka industrija  | 14,6             | 20,3               | 56,9                 | 56,5                   | 27,1               | 27,8                   | Other manufacturing   |
| 33 Popravak i instaliranje mašina i opreme   | 29,3             | 15,5               | 24,8                 | 27,6                   | 29,3               | 22,2                   | Repair and installation of machinery and equipment  |
| D Proizvodnja i snabdijevanje/opskrba električnom energijom i plinom (osim grane 35.3)                               | 9,8              | 3,3                | 1,2                  | 5,4                    | 0,1                | -0,9                   | Electricity and gas supply (except group 35.3)  |
| 35 Proizvodnja i snabdijevanje/opskrba električnom energijom i plinom (osim grane 35.3)                              | 9,8              | 3,3                | 1,2                  | 5,4                    | 0,1                | -0,9                   | Electricity and gas supply (except group 35.3)  |

5.3 PROIZVODNJA, PRODAJA I ZALIHE ŠUMSKIH SORTIMENATA, septembar/rujan 2023.  
PRODUCTION, SALE AND STORES OF FORESTRY ASSORTMENTS, September 2023

000 m<sup>3</sup>

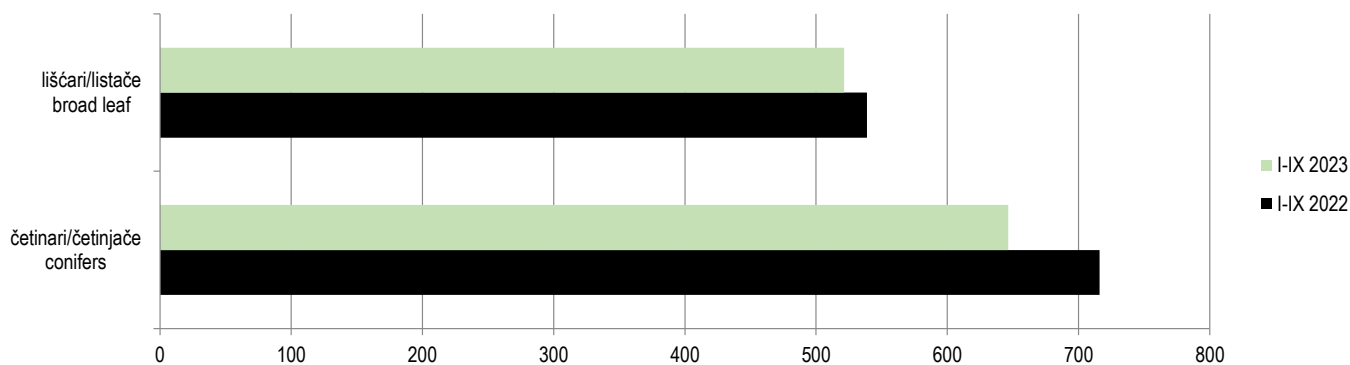
|                                       | Proizvodnja<br>Production |      |        |       | Prodaja<br>Sale |       | Zalihe<br>Stocks |                             |
|---------------------------------------|---------------------------|------|--------|-------|-----------------|-------|------------------|-----------------------------|
|                                       | IX                        |      | I - IX |       | I - IX          |       |                  |                             |
|                                       | 2022                      | 2023 | 2022   | 2023  | 2022            | 2023  |                  |                             |
| UKUPNO                                | 174                       | 200  | 1.489  | 1.410 | 1.488           | 1.360 | 136              | TOTAL                       |
| ČETINARA/ČETINJAČA                    | 86                        | 104  | 773    | 763   | 768             | 729   | 67               | CONIFERS                    |
| LIŠĆARA/LISTAČA                       | 88                        | 96   | 716    | 646   | 720             | 631   | 68               | BROAD - LEAF                |
| Trupci četinarara/četinjača           | 58                        | 68   | 539    | 521   | 532             | 499   | 39               | Logs coniferous             |
| Jamsko drvo četinarara/četinjača      | 5                         | 5    | 48     | 43    | 47              | 42    | 4                | Mining wood, coniferous     |
| Ostalo dugo drvo četinarara/četinjača | 0                         | 0    | 0      | 1     | 0               | 1     | 0                | Long coniferous wood        |
| Prostorno drvo četinarara/četinjača   | 23                        | 31   | 186    | 197   | 188             | 187   | 24               | Cord coniferous wood        |
| Trupci lišćara/listača                | 20                        | 23   | 187    | 181   | 185             | 176   | 11               | Logs broadleaf              |
| Jamsko drvo lišćara/listača           | 0                         | 0    | 0      | 0     | 0               | 1     | -                | Mining wood, broadleaf      |
| Ostalo dugo drvo lišćara/listača      | 0                         | 0    | 0      | 0     | 0               | 0     | 0                | Long broadleaf wood         |
| Prostorno drvo lišćara/listača        | 1                         | 3    | 3      | 8     | 3               | 7     | 0                | Cord broadleaf wood         |
| Ogrjevno drvo četinarara/četinjača    | 0                         | 0    | 1      | 1     | 1               | 1     | 0                | Coniferous firewood         |
| Ogrjevno drvo lišćara/listača         | 67                        | 71   | 526    | 457   | 532             | 447   | 57               | Broadleaf firewood          |
| Ostalo grubo obrađeno drvo1)          | 0                         | 0    | 0      | 0     | 0               | 0     | 0                | Other roughly worked wood1) |

1) Uključuje sitno tehničko drvo, cijepane drvene motke i kolje  
1) Including small lumber, shopped wooden poles and stakes

5.3.1 Proizvodnja lišćara/listača i četinarara/četinjača

Production of broad leaf and conifers

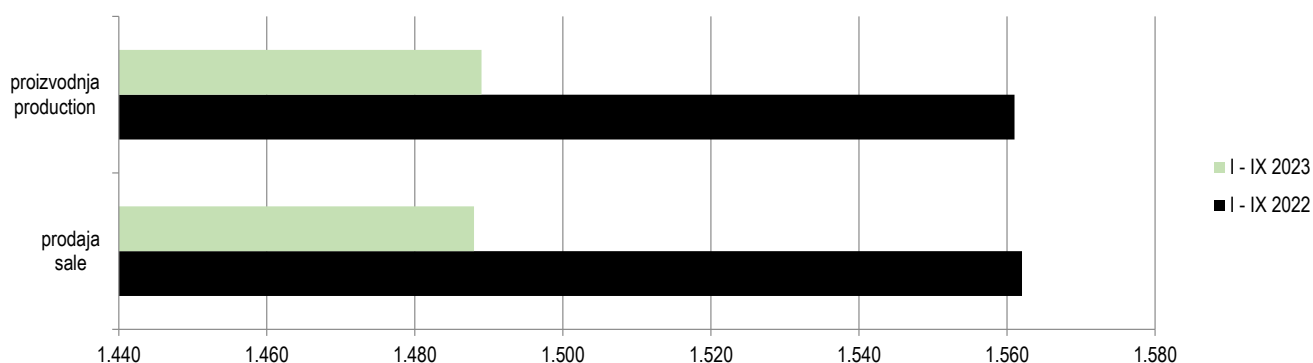
000 m<sup>3</sup>



5.3.2 Ukupna proizvodnja i prodaja šumskih sortimenata

Total production and sale forestry assortments

000 m<sup>3</sup>





6.4 DESEZONIRANI INDEKSI OBIMA INDUSTRIJSKE PROIZVODNJE - UKUPNO  
SEASONALLY ADJUSTED VOLUME INDICES ON INDUSTRIAL PRODUCTION - TOTAL

2015=100

| Godina<br>Year | Mjesec<br>month | Ukupno<br>Total | Prema glavnim industrijskim grupacijama<br>By main industrial groupings |                    |                                      |  |  |
|----------------|-----------------|-----------------|---|--------------------|--------------------------------------|--|--|
|                |                 |                 | Intermedijarni<br>proizvodi<br>Intermediate<br>goods                    | Energija<br>Energy | Kapitalni proizvodi<br>Capital goods | Trajni proizvodi<br>za široku potrošnju<br>Consumer durables | Netrajni proizvodi<br>za široku potrošnju<br>Consumer non-<br>durables |
| 2020           | I               | 105,0           | 101,3   | 110,4              | 104,3                                | 106,6  | 108,8  |
|                | II              | 104,4           | 101,5   | 103,3              | 103,7                                | 114,4  | 112,8  |
|                | III             | 92,9            | 91,3  | 91,4               | 93,1                                 | 84,3   | 96,5   |
|                | IV              | 87,1            | 89,6  | 91,3               | 77,3                                 | 56,4   | 89,4   |
|                | V               | 91,8            | 84,2  | 90,5               | 95,2                                 | 77,0   | 99,0   |
|                | VI              | 95,7            | 94,9  | 92,6               | 99,8                                 | 100,6  | 99,2   |
|                | VII             | 97,8            | 94,7  | 92,6               | 108,6                                | 112,1  | 98,7   |
|                | VIII            | 96,4            | 92,3  | 91,7               | 110,7                                | 111,1  | 96,3   |
|                | IX              | 99,6            | 95,2  | 94,3               | 116,3                                | 120,9  | 100,5  |
|                | X               | 99,8            | 99,5  | 91,6               | 114,7                                | 112,7  | 97,5   |
|                | XI              | 101,9           | 99,5  | 99,8               | 116,3                                | 117,4  | 99,9   |
|                | XII             | 102,8           | 103,3   | 100,9              | 118,8                                | 112,2  | 97,4   |
| 2021           | I               | 104,8           | 101,6   | 109,4              | 123,3                                | 97,4   | 96,6   |
|                | II              | 105,6           | 103,4   | 109,0              | 123,5                                | 117,0  | 96,8   |
|                | III             | 107,2           | 107,1   | 102,9              | 136,6                                | 116,9  | 95,9   |
|                | IV              | 109,0           | 108,4   | 98,7               | 143,1                                | 121,9  | 101,6  |
|                | V               | 103,9           | 102,9   | 92,6               | 140,0                                | 114,5  | 92,7   |
|                | VI              | 109,9           | 112,6   | 95,6               | 137,3                                | 132,0  | 102,5  |
|                | VII             | 107,8           | 106,2   | 91,1               | 139,6                                | 121,5  | 105,3  |
|                | VIII            | 104,9           | 107,3   | 88,5               | 127,3                                | 113,1  | 104,2  |
|                | IX              | 109,0           | 107,4   | 101,6              | 129,1                                | 114,4  | 105,8  |
|                | X               | 109,9           | 107,4   | 101,6              | 136,9                                | 116,6  | 102,9  |
|                | XI              | 106,6           | 107,6   | 94,1               | 139,2                                | 123,3  | 101,9  |
|                | XII             | 109,4           | 109,3   | 99,0               | 149,4                                | 123,2  | 100,6  |
| 2022           | I               | 107,8           | 110,2   | 96,9               | 144,3                                | 111,3  | 102,2  |
|                | II              | 109,4           | 112,2   | 92,6               | 151,4                                | 127,8  | 103,0  |
|                | III             | 113,2           | 117,0   | 90,3               | 154,5                                | 135,2  | 105,9  |
|                | IV              | 113,8           | 114,3   | 98,5               | 157,0                                | 131,7  | 107,6  |
|                | V               | 110,9           | 111,5   | 93,6               | 145,7                                | 113,4  | 107,7  |
|                | VI              | 110,7           | 111,8   | 91,2               | 149,3                                | 120,2  | 104,1  |
|                | VII             | 105,7           | 105,9   | 89,6               | 144,4                                | 109,7  | 100,2  |
|                | VIII            | 105,7           | 107,2   | 85,7               | 155,1                                | 96,9   | 100,6  |
|                | IX              | 108,4           | 113,9   | 84,7               | 139,1                                | 123,2  | 103,3  |
|                | X               | 104,3           | 106,6   | 79,3               | 143,4                                | 115,8  | 100,7  |
|                | XI              | 106,3           | 108,8   | 82,1               | 152,4                                | 118,8  | 100,1  |
|                | XII             | 106,5           | 112,5   | 81,3               | 147,9                                | 119,5  | 105,4  |
| 2023           | I               | 105,7           | 110,6   | 82,3               | 154,1                                | 128,6  | 100,2  |
|                | II              | 106,0           | 107,4   | 85,9               | 151,4                                | 141,4  | 101,1  |
|                | III             | 107,5           | 110,0   | 87,0               | 144,0                                | 148,7  | 99,6   |
|                | IV              | 102,8           | 101,9   | 88,9               | 143,3                                | 128,8  | 94,9   |
|                | V               | 109,7           | 108,8   | 93,6               | 156,8                                | 142,8  | 97,0   |
|                | VI              | 102,5           | 101,6   | 86,1               | 146,4                                | 120,6  | 95,1   |
|                | VII             | 106,8           | 109,9   | 86,8               | 148,2                                | 115,0  | 98,7   |
|                | VIII            | 107,0           | 109,1   | 85,1               | 143,3                                | 128,9  | 99,5   |
|                | IX              | 105,3           | 107,1   | 82,9               | 154,4                                | 114,8  | 98,0   |

6.5 KALENDARSKI PRILAGOĐENI INDEKSI OBIMA INDUSTRIJSKE PROIZVODNJE - UKUPNO  
WORKING-DAY ADJUSTED VOLUME INDICES ON INDUSTRIAL PRODUCTION - TOTAL

2015=100

| Godina<br>Year | Mjesec<br>month | Ukupno<br>Total | Prema glavnim industrijskim grupacijama<br>By main industrial groupings |                    |                                      |  |  |
|----------------|-----------------|-----------------|---|--------------------|--------------------------------------|--|--|
|                |                 |                 | Intermedijarni<br>proizvodi<br>Intermediate<br>goods                    | Energija<br>Energy | Kapitalni proizvodi<br>Capital goods | Trajni proizvodi<br>za široku potrošnju<br>Consumer durables | Netrajni proizvodi<br>za široku potrošnju<br>Consumer non-<br>durables |
| 2020           | I               | 99,3            | 88,9  | 123,3              | 87,3                                 | 104,9  | 94,0   |
|                | II              | 100,4           | 93,1  | 108,4              | 95,5                                 | 112,4  | 102,7  |
|                | III             | 95,3            | 92,0  | 98,9               | 92,4                                 | 85,5   | 98,6   |
|                | IV              | 87,6            | 91,5  | 87,3               | 79,5                                 | 55,4   | 92,0   |
|                | V               | 89,1            | 86,5  | 81,8               | 95,1                                 | 73,1   | 98,0   |
|                | VI              | 94,4            | 96,4  | 82,5               | 103,5                                | 98,5   | 102,0  |
|                | VII             | 99,6            | 98,5  | 87,7               | 111,9                                | 104,2  | 106,8  |
|                | VIII            | 92,1            | 90,8  | 87,2               | 102,9                                | 103,6  | 93,0   |
|                | IX              | 101,1           | 99,3  | 87,9               | 124,8                                | 128,7  | 103,3  |
|                | X               | 105,2           | 107,0   | 93,0               | 130,9                                | 122,0  | 99,4   |
|                | XI              | 105,3           | 101,8   | 103,7              | 122,8                                | 123,5  | 101,7  |
|                | XII             | 104,6           | 96,9  | 113,0              | 111,0                                | 117,5  | 101,1  |
| 2021           | I               | 99,1            | 89,5  | 122,5              | 103,8                                | 95,8   | 83,2   |
|                | II              | 101,9           | 95,2  | 114,6              | 114,6                                | 115,0  | 88,1   |
|                | III             | 111,1           | 109,1   | 111,4              | 136,7                                | 118,7  | 98,1   |
|                | IV              | 110,3           | 110,6   | 94,6               | 149,1                                | 119,7  | 104,4  |
|                | V               | 101,2           | 105,6   | 83,8               | 141,1                                | 108,7  | 91,2   |
|                | VI              | 108,5           | 114,3   | 85,2               | 142,2                                | 129,3  | 105,1  |
|                | VII             | 109,6           | 110,1   | 86,2               | 143,4                                | 112,9  | 114,0  |
|                | VIII            | 99,5            | 105,2   | 83,9               | 117,1                                | 105,4  | 100,6  |
|                | IX              | 110,7           | 112,3   | 94,6               | 136,3                                | 121,8  | 109,2  |
|                | X               | 115,4           | 114,9   | 102,9              | 154,7                                | 126,1  | 104,8  |
|                | XI              | 109,7           | 109,8   | 97,7               | 147,0                                | 129,7  | 103,7  |
|                | XII             | 111,3           | 102,9   | 110,8              | 140,1                                | 129,0  | 105,2  |
| 2022           | I               | 101,6           | 97,3  | 108,5              | 122,1                                | 109,4  | 88,0   |
|                | II              | 105,5           | 103,3   | 97,4               | 141,4                                | 125,7  | 94,0   |
|                | III             | 118,1           | 120,2   | 97,8               | 155,1                                | 137,4  | 108,7  |
|                | IV              | 115,4           | 116,2   | 94,6               | 164,3                                | 129,4  | 110,6  |
|                | V               | 108,8           | 114,5   | 84,9               | 147,9                                | 107,7  | 106,1  |
|                | VI              | 109,1           | 113,0   | 81,3               | 154,3                                | 117,7  | 106,2  |
|                | VII             | 107,2           | 109,6   | 84,8               | 147,8                                | 101,9  | 108,0  |
|                | VIII            | 100,2           | 105,0   | 81,2               | 142,0                                | 90,3   | 96,8   |
|                | IX              | 110,1           | 119,3   | 78,7               | 146,0                                | 131,2  | 106,5  |
|                | X               | 109,1           | 113,8   | 80,2               | 161,4                                | 125,2  | 102,4  |
|                | XI              | 109,2           | 111,0   | 85,1               | 161,4                                | 125,0  | 101,9  |
|                | XII             | 108,4           | 106,3   | 90,9               | 138,9                                | 125,1  | 111,0  |
| 2023           | I               | 99,5            | 97,8  | 92,1               | 131,0                                | 126,5  | 86,5   |
|                | II              | 102,3           | 98,9  | 90,4               | 141,9                                | 139,1  | 92,6   |
|                | III             | 112,4           | 113,3   | 94,3               | 144,3                                | 151,1  | 102,4  |
|                | IV              | 104,0           | 103,2   | 85,5               | 149,6                                | 126,6  | 97,1   |
|                | V               | 108,2           | 111,9   | 85,1               | 160,0                                | 135,6  | 95,3   |
|                | VI              | 100,7           | 102,2   | 76,8               | 151,0                                | 118,1  | 96,5   |
|                | VII             | 108,4           | 113,8   | 82,1               | 151,4                                | 106,8  | 106,1  |
|                | VIII            | 101,5           | 106,9   | 80,6               | 130,7                                | 120,1  | 95,6   |
|                | IX              | 107,0           | 112,3   | 77,0               | 162,1                                | 122,2  | 100,7  |

6.6 IZVORNI INDEKSI OBIMA INDUSTRIJSKE PROIZVODNJE - UKUPNO  
GROSS VOLUME INDICES OF INDUSTRIAL PRODUCTION - TOTAL

2015=100

| Godina<br>Year | Mjesec<br>month | Ukupno<br>Total | Prema glavnim industrijskim grupacijama<br>By main industrial groupings |                    |                                      |  |  |
|----------------|-----------------|-----------------|---|--------------------|--------------------------------------|--|--|
|                |                 |                 | Intermedijarni<br>proizvodi<br>Intermediate<br>goods                    | Energija<br>Energy | Kapitalni proizvodi<br>Capital goods | Trajni proizvodi<br>za široku potrošnju<br>Consumer durables | Netrajni proizvodi<br>za široku potrošnju<br>Consumer non-<br>durables |
| 2020           | I               | 99,6            | 88,9  | 123,3              | 87,5                                 | 104,9  | 94,6   |
|                | II              | 99,7            | 93,1  | 108,4              | 94,6                                 | 112,4  | 101,1  |
|                | III             | 95,6            | 92,0  | 98,9               | 95,0                                 | 85,5   | 99,2   |
|                | IV              | 88,1            | 91,5  | 87,3               | 79,7                                 | 55,4   | 93,1   |
|                | V               | 88,2            | 86,5  | 81,8               | 96,2                                 | 73,1   | 95,9   |
|                | VI              | 94,9            | 96,4  | 82,5               | 101,0                                | 98,5   | 103,3  |
|                | VII             | 100,2           | 98,5  | 87,7               | 116,3                                | 104,2  | 108,1  |
|                | VIII            | 91,7            | 90,8  | 87,2               | 100,5                                | 103,6  | 92,1   |
|                | IX              | 101,7           | 99,3  | 87,9               | 125,6                                | 128,7  | 104,6  |
|                | X               | 105,1           | 107,0   | 93,0               | 133,2                                | 122,0  | 99,1   |
|                | XI              | 104,6           | 101,8   | 103,7              | 118,3                                | 123,5  | 100,1  |
|                | XII             | 105,2           | 96,9  | 113,0              | 114,3                                | 117,5  | 102,4  |
| 2021           | I               | 98,4            | 89,5  | 122,5              | 103,1                                | 95,8   | 81,9   |
|                | II              | 101,9           | 95,2  | 114,6              | 114,6                                | 115,0  | 88,1   |
|                | III             | 111,7           | 109,1   | 111,4              | 139,2                                | 118,7  | 99,3   |
|                | IV              | 110,9           | 110,6   | 94,6               | 151,4                                | 119,7  | 105,7  |
|                | V               | 100,6           | 105,6   | 83,8               | 137,4                                | 108,7  | 90,1   |
|                | VI              | 109,1           | 114,3   | 85,2               | 143,1                                | 129,3  | 106,4  |
|                | VII             | 108,8           | 110,1   | 86,2               | 145,0                                | 112,9  | 112,2  |
|                | VIII            | 99,4            | 105,2   | 83,9               | 113,5                                | 105,4  | 100,3  |
|                | IX              | 111,3           | 112,3   | 94,6               | 141,6                                | 121,8  | 110,6  |
|                | X               | 114,1           | 114,9   | 102,9              | 152,6                                | 126,1  | 102,2  |
|                | XI              | 110,0           | 109,8   | 97,7               | 139,9                                | 129,7  | 104,3  |
|                | XII             | 113,0           | 102,9   | 110,8              | 147,2                                | 129,0  | 108,8  |
| 2022           | I               | 101,6           | 97,3  | 108,5              | 122,1                                | 109,4  | 88,0   |
|                | II              | 105,5           | 103,3   | 97,4               | 141,4                                | 125,7  | 94,0   |
|                | III             | 118,8           | 120,2   | 97,8               | 166,9                                | 137,4  | 110,1  |
|                | IV              | 114,9           | 116,2   | 94,6               | 157,5                                | 129,4  | 109,6  |
|                | V               | 108,8           | 114,5   | 84,9               | 147,9                                | 107,7  | 106,1  |
|                | VI              | 109,7           | 113,0   | 81,3               | 160,3                                | 117,7  | 107,5  |
|                | VII             | 106,8           | 109,6   | 84,8               | 147,1                                | 101,9  | 107,0  |
|                | VIII            | 101,0           | 105,0   | 81,2               | 140,4                                | 90,3   | 98,6   |
|                | IX              | 110,7           | 119,3   | 78,7               | 150,0                                | 131,2  | 107,8  |
|                | X               | 107,9           | 113,8   | 80,2               | 156,1                                | 125,2  | 99,9   |
|                | XI              | 109,5           | 111,0   | 85,1               | 162,1                                | 125,0  | 102,5  |
|                | XII             | 109,0           | 106,3   | 90,9               | 142,3                                | 125,1  | 112,4  |
| 2023           | I               | 99,5            | 97,8  | 92,1               | 131,0                                | 126,5  | 86,5   |
|                | II              | 102,3           | 98,9  | 90,4               | 141,9                                | 139,1  | 92,6   |
|                | III             | 113,0           | 113,3   | 94,3               | 153,5                                | 151,1  | 103,7  |
|                | IV              | 102,3           | 103,2   | 85,5               | 141,9                                | 126,6  | 93,6   |
|                | V               | 108,4           | 111,9   | 85,1               | 162,1                                | 135,6  | 95,9   |
|                | VI              | 101,0           | 102,2   | 76,8               | 153,1                                | 118,1  | 97,1   |
|                | VII             | 107,2           | 113,8   | 82,1               | 146,4                                | 106,8  | 103,5  |
|                | VIII            | 102,3           | 106,9   | 80,6               | 134,8                                | 120,1  | 97,4   |
|                | IX              | 106,5           | 112,3   | 77,0               | 160,9                                | 122,2  | 99,8   |

6.7 KALENDARSKI PRILAGOĐENI I DESEZONIRANI INDEKSI OBIMA INDUSTRIJSKE PROIZVODNJE-PREMA PODRUČJIMA I OBLASTIMA KD BIH 2010.  
WORKING-DAY ADJUSTED AND SEASONALLY ADJUSTED VOLUME INDICES ON INDUSTRIAL PRODUCTION- PER 2010 SECTIONS AND DIVISIONS KD BIH

2015=100

| KD BIH 2010                    | Kalendarski prilagođeni indeksi<br><i>Working-day adjusted indices</i> |          |           |         | Desezonirani indeksi<br><i>Seasonally adjusted indices</i> |          |           |         |
|--------------------------------|--|----------|-----------|---------|--|----------|-----------|---------|
|                                | VI 2023  | VII 2023 | VIII 2023 | IX 2023 | VI 2023  | VII 2023 | VIII 2023 | IX 2023 |
| Ukupno<br><i>Total</i>         | 100,7  | 108,4    | 101,5     | 107,0   | 102,5  | 106,8    | 107,0     | 105,3   |
| Područje B<br><i>Section B</i> | 82,0   | 89,9     | 87,7      | 85,5    | 82,9   | 88,6     | 86,0      | 83,6    |
| 05                             | 70,5   | 76,9     | 76,3      | 73,5    | 72,3   | 77,6     | 76,2      | 73,4    |
| 07                             | 95,3   | 165,7    | 145,4     | 121,5   | 93,1   | 116,7    | 113,9     | 103,4   |
| 08                             | 152,2  | 149,5    | 141,4     | 151,1   | 144,2  | 136,5    | 127,0     | 131,5   |
| Područje C<br><i>Section C</i> | 107,9  | 116,3    | 107,7     | 116,6   | 107,2  | 112,6    | 113,5     | 112,1   |
| 10                             | 102,9  | 112,0    | 111,5     | 107,2   | 107,2  | 106,5    | 105,6     | 105,9   |
| 11                             | 109,3  | 127,3    | 128,6     | 115,5   | 91,5   | 97,3     | 97,9      | 102,5   |
| 12                             | 0,0  | 0,0      | 0,0       | 0,0     | -1,2   | -1,8     | -2,7      | -2,9    |
| 13                             | 27,0   | 22,9     | 25,1      | 23,0    | 25,5   | 25,2     | 29,4      | 21,1    |
| 14                             | 112,1  | 109,8    | 85,1      | 101,7   | 106,9  | 106,6    | 101,5     | 103,5   |
| 15                             | 59,7   | 61,4     | 39,5      | 48,2    | 58,0   | 56,8     | 53,5      | 49,8    |
| 16                             | 80,0   | 74,7     | 64,7      | 86,5    | 76,7   | 71,9     | 69,6      | 79,5    |
| 17                             | 112,2  | 105,0    | 106,8     | 115,7   | 107,0  | 105,8    | 108,4     | 108,3   |
| 18                             | 84,8   | 93,9     | 119,2     | 129,0   | 98,5   | 100,0    | 102,9     | 109,2   |
| 19                             | 77,9   | 80,7     | 85,4      | 87,6    | 83,2   | 81,1     | 85,0      | 86,4    |
| 20                             | 115,6  | 136,7    | 108,4     | 137,9   | 117,3  | 136,1    | 116,6     | 135,3   |
| 21                             | 109,9  | 135,3    | 98,9      | 158,8   | 114,7  | 122,0    | 155,7     | 141,9   |
| 22                             | 145,0  | 152,4    | 131,0     | 150,7   | 138,8  | 147,6    | 137,5     | 144,9   |
| 23                             | 110,1  | 115,4    | 107,5     | 118,1   | 102,9  | 107,6    | 102,6     | 103,9   |
| 24                             | 54,8   | 86,4     | 80,5      | 56,6    | 54,8   | 86,4     | 80,5      | 56,6    |
| 25                             | 174,0  | 175,5    | 177,8     | 206,3   | 164,8  | 168,5    | 171,2     | 185,3   |
| 26                             | 280,1  | 171,8    | 241,5     | 267,7   | 312,1  | 203,7    | 294,0     | 241,9   |
| 27                             | 148,0  | 141,7    | 154,0     | 163,2   | 141,8  | 139,3    | 141,3     | 143,0   |
| 28                             | 113,5  | 113,3    | 88,8      | 122,3   | 114,7  | 115,0    | 104,9     | 118,3   |
| 29                             | 118,1  | 93,3     | 72,9      | 96,5    | 106,2  | 101,6    | 96,7      | 95,4    |
| 31                             | 120,7  | 109,5    | 123,3     | 125,2   | 123,5  | 120,0    | 136,7     | 120,8   |
| 32                             | 314,3  | 366,3    | 274,9     | 293,0   | 296,4  | 369,7    | 336,4     | 349,8   |
| 33                             | 90,3   | 87,5     | 93,0      | 91,5    | 88,5   | 89,0     | 93,4      | 95,3    |
| Područje D<br><i>Section D</i> | 79,2   | 84,6     | 81,8      | 77,1    | 93,0   | 91,0     | 88,9      | 86,4    |
| 35                             | 79,2   | 84,6     | 81,8      | 77,1    | 93,0   | 91,0     | 88,9      | 86,4    |

6.8 INDEKSI OBIMA INDUSTRIJSKE PROIZVODNJE - UKUPNO,  
VOLUME INDICES OF INDUSTRIAL PRODUCTION - TOTAL,

|  | 2015  |       |       |       |        |         |          |
|--|-------|-------|-------|-------|--------|---------|----------|
|  | 2019  | 2020  | 2021  | 2022  | I 2023 | II 2023 | III 2023 |
| Ukupno industrija<br>Prema GIG-u 2009.   | 104,4 | 97,9  | 107,4 | 108,7 | 99,5   | 102,3   | 113,0    |
| AI Intermedijarni proizvodi  | 99,9  | 95,2  | 106,6 | 110,8 | 97,8   | 98,9    | 113,3    |
| AE Energija  | 102,2 | 96,2  | 99,0  | 88,8  | 92,1   | 90,4    | 94,3     |
| BB Kapitalni proizvodi   | 107,8 | 105,2 | 135,7 | 149,5 | 131,0  | 141,9   | 153,5    |
| CD Trajni proizvodi za široku potrošnju  | 129,4 | 102,5 | 117,7 | 118,8 | 126,5  | 139,1   | 151,1    |
| CN Netrajni proizvodi za široku potrošnju<br>Prema područjima i oblastima KD BiH 2010                                      | 109,0 | 99,5  | 100,8 | 103,6 | 86,5   | 92,6    | 103,7    |
| B Vađenje ruda i kamena  | 99,1  | 109,8 | 100,3 | 94,2  | 73,3   | 76,5    | 93,2     |
| 05 Vađenje ugljena i lignita   | 100,5 | 104,8 | 93,4  | 87,4  | 64,0   | 69      | 80,2     |
| 07 Vađenje metalnih ruda   | 96,6  | 120,3 | 117,6 | 98,0  | 55,5   | 85,3    | 91,5     |
| 08 Vađenje ostalih ruda i kamena   | 92,0  | 133,5 | 133,5 | 130,3 | 139,0  | 118,5   | 178,1    |
| C Prerađivačka industrija  | 86,8  | 97,5  | 109,8 | 114,9 | 101,2  | 105,6   | 118,3    |
| 10 Proizvodnja prehrambenih proizvoda  | 95,8  | 105,7 | 109,6 | 117,4 | 104,7  | 102,9   | 112,2    |
| 11 Proizvodnja pića  | 49,0  | 95,9  | 96,1  | 93,7  | 64,3   | 70,1    | 86,7     |
| 12 Proizvodnja duhanskih proizvoda   | 24,8  | 20,0  | 18,1  | 2,2   | -      | -       | -        |
| 13 Proizvodnja tekstila  | 126,5 | 49,0  | 57,0  | 39,2  | 29,2   | 27,6    | 29,1     |
| 14 Proizvodnja odjeće  | 87,3  | 117,4 | 100,2 | 109,7 | 91,4   | 107,6   | 115,3    |
| 15 Proizvodnja kože i srodnih proizvoda  | 99,6  | 77,4  | 72,0  | 75,7  | 68,8   | 65,2    | 72,0     |
| 16 Prerada drva i proizvoda od drva i pluta, osim<br>namještaja; proizvodnja proizvoda od slame<br>i pletarskih materijala | 84,8  | 79,0  | 88,5  | 91,4  | 70,2   | 75,1    | 87,1     |
| 17 Proizvodnja papira i proizvoda od papira  | 110,4 | 95,0  | 107,4 | 103,3 | 101,5  | 104,2   | 95,7     |
| 18 Štampanje i umnožavanje snimljenih zapisa   | 89,4  | 99,1  | 116,3 | 134,3 | 96,0   | 121,2   | 120,1    |
| 19 Proizvodnja koksa i rafiniranih naftnih proizvoda   | 90,2  | 85,0  | 105,4 | 90,2  | 83,5   | 81,1    | 92,6     |
| 20 Proizvodnja hemikalija i hemijskih proizvoda  | 103,9 | 107,4 | 127,6 | 134,0 | 128,6  | 125,7   | 142,9    |
| 21 Proizvodnja osnovnih farmaceutskih proizvoda<br>i farmaceutskih preparata   | 72,4  | 120,1 | 124,5 | 120,8 | 71,6   | 102,3   | 133,8    |
| 22 Proizvod. proizvoda od gume i plastičnih masa   | 87,7  | 119,3 | 142,4 | 151,0 | 121,6  | 131,9   | 167,0    |
| 23 Proizvodnja ostalih nemetalnih mineralnih proizvoda   | 60,9  | 93,1  | 94,7  | 101,2 | 65,2   | 75,3    | 115,4    |
| 24 Proizvodnja baznih metala   | 82,0  | 69,3  | 78,7  | 84,1  | 78,3   | 66,1    | 72,0     |
| 25 Proizvodnja gotovih metalnih proizvoda,<br>osim mašina i opreme   | 86,0  | 121,3 | 154,3 | 173,0 | 146,9  | 168,7   | 176,8    |
| 26 Proizvodnja računara te elektroničkih<br>i optičkih proizvoda   | 86,4  | 279,1 | 318,7 | 293,6 | 185,4  | 229,7   | 324,4    |
| 27 Proizvodnja električne opreme   | 97,9  | 120,3 | 138,7 | 145,8 | 135,2  | 138,9   | 157,3    |
| 28 Proizvodnja mašina i uređaja, d. n.   | 86,2  | 94,2  | 114,7 | 116,9 | 139,2  | 121,1   | 131,9    |
| 29 Proizvodnja motornih vozila, prikolica<br>i poluprikolica   | 88,5  | 67,6  | 84,7  | 86,5  | 84,3   | 99,5    | 108,0    |
| 30 Proizvodnja ostalih prijevoznih sredstava   | 121,7 | 55,3  | 40,5  | -     | -      | -       | -        |
| 31 Proizvodnja namještaja  | 81,2  | 104,8 | 119,6 | 121,3 | 128,2  | 141,5   | 153,8    |
| 32 Ostala prerađivačka industrija  | 68,4  | 228,3 | 247,9 | 260,5 | 333,3  | 337,8   | 377,3    |
| 33 Popravak i instaliranje mašina<br>i opreme  | 103,8 | 74,4  | 72,1  | 72,9  | 79,8   | 75,3    | 91,5     |
| D Proizvodnja i snabdijevanje/opskrba električnom<br>energijom i plinom (osim grane 35.3)                                  | 133,3 | 93,5  | 101,4 | 89,6  | 103,2  | 99,4    | 99,8     |
| 35 Proizvodnja i snabdijevanje/opskrba električnom<br>energijom i plinom (osim grane 35.3)                                 | 133,3 | 93,5  | 101,4 | 89,6  | 103,2  | 99,4    | 99,8     |
| 1) Grana djelatnosti 35.3, Proizvodnja<br>i snabdijevanje parom i klimatizacija<br>Napomena: Prethodni podaci              |       |       |       |       |        |         |          |

**PREMA GIG, PODRUČJIMA I OBLASTIMA KD BIH 2010**  
**PER MIGs, SECTIONS AND DIVISIONS (NACE Rev.2)**

| =100    |        |         |          |           |         |  |
|---------|--------|---------|----------|-----------|---------|--|
| IV 2023 | V 2023 | VI 2023 | VII 2023 | VIII 2023 | IX 2023 |  |
| 102,3   | 108,4  | 101,0   | 107,2    | 102,3     | 106,5   | <i>Total industry</i>  |
|         |        |         |          |           |         | <i>According to MIGs 2009.</i>   |
| 103,2   | 111,9  | 102,2   | 113,8    | 106,9     | 112,3   | <i>Intermediate goods</i>  |
| 85,5    | 85,1   | 76,8    | 82,1     | 80,6      | 77,0    | <i>Energy</i>  |
| 141,9   | 162,1  | 153,1   | 146,4    | 134,8     | 160,9   | <i>Capital goods</i>   |
| 126,6   | 135,6  | 118,1   | 106,8    | 120,1     | 122,2   | <i>Consumer durables</i>   |
| 93,6    | 95,9   | 97,1    | 103,5    | 97,4      | 99,8    | <i>Consumer non-durables</i>   |
|         |        |         |          |           |         | <i>According to KD BIH 2010. sections and divisions</i>  |
| 82,5    | 90,4   | 82,0    | 89,9     | 87,7      | 85,5    | <i>Mining and quarrying</i>  |
| 73,5    | 79,4   | 70,5    | 76,9     | 76,3      | 73,5    | <i>Mining of coal and lignite</i>  |
| 76,4    | 98,0   | 95,3    | 165,7    | 145,4     | 121,5   | <i>Mining of metal ores</i>  |
| 140     | 157,7  | 152,2   | 149,5    | 141,4     | 151,1   | <i>Other mining and quarrying</i>  |
| 107,7   | 115,5  | 108,3   | 114,6    | 108,9     | 115,9   | <i>Manufacturing</i>   |
| 98,3    | 99,9   | 103,6   | 108,9    | 113,8     | 106,0   | <i>Manufacture of food products</i>  |
| 91,9    | 89,2   | 109,3   | 127,3    | 128,6     | 115,5   | <i>Manufacture of beverages</i>  |
| -       | -      | -       | -        | -         | -       | <i>Manufacture of tobacco products</i>   |
| 28,2    | 31,1   | 27,0    | 22,9     | 25,1      | 23,0    | <i>Manufacture of textiles</i>   |
| 105,2   | 113,7  | 112,1   | 109,8    | 85,1      | 101,7   | <i>Manufacture of wearing apparel</i>  |
| 66,3    | 64,5   | 59,7    | 61,4     | 39,5      | 48,2    | <i>Manufacture of leather and related products</i>   |
| 74,1    | 78,2   | 80,0    | 74,7     | 64,7      | 86,5    | <i>Manufacture of wood and of products of wood and cork, except furniture, manufacture of articles of straw and plaiting materials</i> |
| 105,5   | 116,0  | 112,2   | 105,0    | 106,8     | 115,7   | <i>Manufacture of paper and paper products</i>   |
| 102,3   | 111,8  | 84,8    | 93,9     | 119,2     | 129,0   | <i>Printing and reproduction of recorded media</i>   |
| 93,0    | 84,7   | 77,9    | 80,7     | 85,4      | 87,6    | <i>Manufacture of coke and refined petroleum products</i>  |
| 126,9   | 123,1  | 115,6   | 136,7    | 108,4     | 137,9   | <i>Manufacture of chemicals and chemical products</i>  |
| 118,5   | 113,9  | 111,9   | 125,9    | 104,4     | 154,5   | <i>Manufacture of basic pharmaceutical products and pharmaceutical preparations</i>  |
| 139,7   | 150,6  | 145,0   | 152,4    | 131,0     | 150,7   | <i>Manufacture of rubber and plastic products</i>  |
| 106,8   | 115,6  | 110,1   | 115,4    | 107,5     | 118,1   | <i>Manufacture of other non-metallic mineral products</i>  |
| 68,1    | 75,5   | 54,8    | 86,4     | 80,5      | 56,6    | <i>Manufacture of basic metals</i>   |
| 165,3   | 187,4  | 174     | 175,5    | 177,8     | 206,3   | <i>Manufacture of fabricated metal products, except machinery and equipment</i>  |
| 223,7   | 273,2  | 280,1   | 171,8    | 241,5     | 267,7   | <i>Manufacture of computer, electronic and optical products</i>  |
| 138,8   | 157,0  | 148,0   | 141,7    | 154,0     | 163,2   | <i>Manufacture of electrical equipment</i>   |
| 112,1   | 122,0  | 113,5   | 113,3    | 88,8      | 122,3   | <i>Manufacture of machinery and equipment n.e.c.</i>   |
| 97,7    | 110,8  | 118,1   | 93,3     | 72,9      | 96,5    | <i>Manufacture of motor vehicles, trailers and semi-trailers</i>   |
| -       | -      | -       | -        | -         | -       | <i>Manufacture of other transport equipment</i>  |
| 128,5   | 138,4  | 120,7   | 109,5    | 123,3     | 125,2   | <i>Manufacture of furniture</i>  |
| 314,0   | 333,8  | 314,3   | 366,3    | 274,9     | 293,0   | <i>Other manufacturing</i>   |
| 81,5    | 92,2   | 90,3    | 87,5     | 93        | 91,5    | <i>Repair and installation of machinery and equipment</i>  |
| 88,9    | 87,5   | 79,2    | 84,6     | 81,8      | 77,1    | <i>Electricity and gas supply (except group 35.3)</i>  |
| 88,9    | 87,5   | 79,2    | 84,6     | 81,8      | 77,1    | <i>Electricity and gas supply (except group 35.3)</i>  |
|         |        |         |          |           |         | <i>- * index higher than 300</i>   |
|         |        |         |          |           |         | <i>Note: Preliminary data</i>  |

**6.9 MJESEČNE STOPE PROMJENA IZRAČUNATE IZ DESEZONIRANIH INDEKSA PROMETA U INDUSTRIJI, septembar/rujan 2023.**  
MONTH-ON-MONTH GROWTH RATES CALCULATED FROM SEASONALLY ADJUSTED INDICES ON TURNOVER IN INDUSTRY, September 2023

|  | IV 2023<br>III 2023 | V 2023<br>IV 2023 | VI 2023<br>V 2023 | VII 2023<br>VI 2023 | VIII 2023<br>VII 2023 | IX 2023<br>VIII 2023 |   |
|--|---------------------|-------------------|-------------------|---------------------|-----------------------|----------------------|---|
| Ukupno industrija<br>Prema GIG-u 2009.                       | -4,7                | 5,5               | -3,9              | 1,5                 | -2,3                  | 0,0                  | Total industry<br>According to MIGs 2009.     |
| AI Intermedijarni proizvodi                                  | -4,3                | 5,8               | -4,7              | 1,0                 | -3,7                  | -0,9                 | Intermediate goods                            |
| AE Energija  | -7,5                | -12,6             | -11,8             | 3,7                 | 6,3                   | -5,5                 | Energy  |
| BB Kapitalni proizvodi                                       | -3,5                | 10,3              | -9,3              | 4,5                 | -4,4                  | 5,9                  | Capital goods                                 |
| CD Trajni proizvodi za široku potrošnju                      | -4,3                | 1,0               | -4,0              | -0,2                | -2,7                  | 2,8                  | Consumer durables                             |
| CN Netrajni proizvodi za široku potrošnju<br>Prema tržištima | 1,3                 | 3,3               | -2,7              | 2,4                 | -2,8                  | -1,2                 | Consumer non-durables<br>According to markets |
| Prodaja na domaće tržište                                    | -4,9                | 4,1               | 1,9               | 2,8                 | -0,9                  | -2,9                 | Domestic industrial turnover                  |
| Prodaja na strano tržište                                    | -4,5                | 6,5               | -8,2              | 0,5                 | -3,4                  | 2,5                  | Non-domestic industrial turnover              |

**6.10 GODIŠNJE STOPE PROMJENA IZRAČUNATE IZ KALENDARSKI PRILAGOĐENIH INDEKSA PROMETA U INDUSTRIJI, septembar/rujan 2023.**  
YEAR-ON-YEAR GROW RATES CALCULATED FROM WORKING-DAY ADJUSTED INDICES ON TURNOVER IN INDUSTRY, September 2023

|  | V 2023<br>V 2022 | VI 2023<br>VI 2022 | VII 2023<br>VII 2022 | VIII 2023<br>VIII 2022 | IX 2023<br>IX 2022 | I-IX 2023<br>I-IX 2022 |   |
|--|------------------|--------------------|----------------------|------------------------|--------------------|------------------------|---|
| Ukupno industrija<br>Prema GIG-u 2009.                       | -11,1            | -11,0              | -10,3                | -11,3                  | -16,3              | -11,2                  | Total industry<br>According to MIGs 2009.     |
| AI Intermedijarni proizvodi                                  | -16,8            | -18,9              | -18,5                | -20,3                  | -25,4              | -18,4                  | Intermediate goods                            |
| AE Energija  | -42,5            | -19,1              | -7,7                 | -0,2                   | -19,9              | -19,4                  | Energy  |
| BB Kapitalni proizvodi                                       | 18,5             | 4,3                | 1,5                  | -8,8                   | 3,1                | 6,0                    | Capital goods                                 |
| CD Trajni proizvodi za široku potrošnju                      | 6,2              | -7,8               | -8,1                 | -7,4                   | -5,8               | -3,0                   | Consumer durables                             |
| CN Netrajni proizvodi za široku potrošnju<br>Prema tržištima | 14,9             | 5,6                | 6,2                  | 8,3                    | 3,4                | 8,5                    | Consumer non-durables<br>According to markets |
| Prodaja na domaće tržište                                    | -9,7             | 4,1                | 10,7                 | 4,6                    | -6,7               | -4,2                   | Domestic industrial turnover                  |
| Prodaja na strano tržište                                    | -12,1            | -19,9              | -22,8                | -23,1                  | -22,6              | -15,9                  | Non-domestic industrial turnover              |

**6.11 IZVORNI INDEKSI PROMETA U INDUSTRIJI-UKUPNO, PREMA GIG, septembar/rujan 2023.**  
GROSS INDICES ON TURNOVER IN INDUSTRY-TOTAL, PER MIGs, September 2023

|  | Struktura<br>Structure | IX 2023<br>Ø 2022 | IX 2023<br>IX 2022 | I-IX 2023<br>I-IX 2022 |   |
|--|------------------------|-------------------|--------------------|------------------------|---|
| Ukupno industrija<br>Prema GIG-u 2009.                       | 100,00                 | 90,5              | 82,6               | 88,2                   | Total industry<br>According to MIGs 2009.     |
| AI Intermedijarni proizvodi                                  | 58,83                  | 83,4              | 73,3               | 81,1                   | Intermediate goods                            |
| AE Energija  | 7,42                   | 72,2              | 76,2               | 76,0                   | Energy  |
| Kapitalni proizvodi  | 11,80                  | 108,4             | 100,4              | 104,5                  | Capital goods                                 |
| CD Trajni proizvodi za široku potrošnju                      | 3,95                   | 94,6              | 94,4               | 97,0                   | Consumer durables                             |
| CN Netrajni proizvodi za široku potrošnju<br>Prema tržištima | 18,00                  | 108,5             | 101,9              | 107,6                  | Consumer non-durables<br>According to markets |
| Prodaja na domaće tržište                                    | 37,08                  | 99,2              | 93,3               | 95,8                   | Domestic industrial turnover                  |
| Prodaja na strano tržište                                    | 62,92                  | 85,4              | 76,7               | 83,9                   | Non-domestic industrial turnover              |

6.12 DESEZONIRANI INDEKSI PROMETA U INDUSTRIJI - UKUPNO  
SEASONALLY ADJUSTED INDICES ON TURNOVER IN INDUSTRY - TOTAL

2015=100

| Godina<br>Year | Mjesec<br>month | Ukupno<br>Total | Prema glavnim industrijskim grupacijama<br>By main industrial groupings |                    |                                      |  |  |
|----------------|-----------------|-----------------|---|--------------------|--------------------------------------|--|--|
|                |                 |                 | Intermedijarni<br>proizvodi<br>Intermediate<br>goods                    | Energija<br>Energy | Kapitalni proizvodi<br>Capital goods | Trajni proizvodi<br>za široku potrošnju<br>Consumer durables | Netrajni proizvodi<br>za široku potrošnju<br>Consumer non-<br>durables |
| 2020           | I               | 118,9           | 107,8   | 107,4              | 134,0                                | 144,3  | 124,2  |
|                | II              | 116,2           | 105,0   | 108,7              | 131,5                                | 152,7  | 122,3  |
|                | III             | 103,1           | 94,1  | 121,1              | 115,2                                | 133,6  | 120,2  |
|                | IV              | 91,2            | 89,2  | 102,3              | 92,6                                 | 114,4  | 94,3   |
|                | V               | 93,7            | 91,2  | 95,8               | 102,8                                | 131,4  | 99,4   |
|                | VI              | 99,7            | 91,4  | 93,3               | 113,0                                | 149,3  | 106,8  |
|                | VII             | 107,6           | 98,2  | 95,9               | 130,5                                | 152,1  | 105,2  |
|                | VIII            | 108,9           | 101,1   | 92,9               | 132,0                                | 144,9  | 102,4  |
|                | IX              | 110,9           | 98,7  | 96,5               | 136,2                                | 156,6  | 112,5  |
|                | X               | 115,5           | 104,7   | 105,0              | 137,7                                | 160,7  | 115,5  |
|                | XI              | 116,1           | 108,9   | 111,3              | 134,1                                | 155,6  | 109,6  |
|                | XII             | 119,9           | 112,9   | 111,9              | 150,2                                | 161,1  | 110,1  |
| 2021           | I               | 115,0           | 108,9   | 112,6              | 140,6                                | 162,8  | 109,2  |
|                | II              | 114,4           | 109,1   | 109,8              | 138,2                                | 158,4  | 108,5  |
|                | III             | 124,6           | 124,9   | 120,5              | 148,9                                | 171,0  | 109,1  |
|                | IV              | 126,8           | 120,8   | 124,2              | 176,0                                | 182,4  | 111,8  |
|                | V               | 124,0           | 121,6   | 118,2              | 156,4                                | 175,3  | 110,1  |
|                | VI              | 135,1           | 131,5   | 124,7              | 157,1                                | 176,4  | 121,4  |
|                | VII             | 128,4           | 125,1   | 123,6              | 160,1                                | 166,5  | 115,4  |
|                | VIII            | 134,7           | 133,6   | 120,0              | 167,4                                | 175,7  | 117,9  |
|                | IX              | 135,0           | 133,6   | 137,6              | 161,0                                | 178,4  | 116,7  |
|                | X               | 140,5           | 142,2   | 155,6              | 163,0                                | 181,0  | 119,7  |
|                | XI              | 141,0           | 139,6   | 167,7              | 168,0                                | 185,2  | 116,8  |
|                | XII             | 144,8           | 141,7   | 187,4              | 167,7                                | 178,2  | 121,8  |
| 2022           | I               | 153,1           | 155,2   | 180,5              | 167,7                                | 180,6  | 122,5  |
|                | II              | 160,5           | 161,2   | 188,0              | 183,2                                | 186,5  | 123,0  |
|                | III             | 170,6           | 172,0   | 195,3              | 187,6                                | 182,0  | 127,2  |
|                | IV              | 175,0           | 172,7   | 238,7              | 197,7                                | 184,1  | 133,8  |
|                | V               | 167,7           | 167,9   | 248,8              | 186,5                                | 174,7  | 127,5  |
|                | VI              | 162,6           | 166,2   | 156,1              | 188,8                                | 179,3  | 133,5  |
|                | VII             | 164,4           | 169,3   | 141,8              | 199,6                                | 180,8  | 137,7  |
|                | VIII            | 159,6           | 164,4   | 139,4              | 209,8                                | 174,2  | 129,8  |
|                | IX              | 168,8           | 175,8   | 164,1              | 200,8                                | 178,1  | 134,5  |
|                | X               | 154,9           | 155,0   | 135,9              | 211,3                                | 174,8  | 132,9  |
|                | XI              | 158,6           | 155,3   | 140,7              | 221,5                                | 177,4  | 143,0  |
|                | XII             | 155,3           | 153,6   | 130,9              | 212,8                                | 177,0  | 138,9  |
| 2023           | I               | 156,0           | 153,0   | 153,9              | 202,5                                | 175,3  | 139,3  |
|                | II              | 150,9           | 144,1   | 166,0              | 202,0                                | 176,1  | 139,1  |
|                | III             | 148,4           | 138,9   | 177,2              | 205,1                                | 180,9  | 139,3  |
|                | IV              | 141,4           | 132,9   | 163,8              | 197,9                                | 173,2  | 141,2  |
|                | V               | 149,2           | 140,6   | 143,1              | 218,4                                | 175,0  | 145,8  |
|                | VI              | 143,3           | 134,0   | 126,2              | 198,0                                | 168,0  | 141,9  |
|                | VII             | 145,5           | 135,3   | 130,9              | 206,9                                | 167,6  | 145,3  |
|                | VIII            | 142,2           | 130,3   | 139,1              | 197,9                                | 163,1  | 141,2  |
|                | IX              | 142,2           | 129,1   | 131,5              | 209,5                                | 167,7  | 139,5  |



6.13 KALENDARSKI PRILAGOĐENI INDEKSI PROMETA U INDUSTRIJI- UKUPNO  
WORKING-DAY ADJUSTED INDICES ON TURNOVER IN INDUSTRY - TOTAL

2015=100

| Godina<br>Year | Mjesec<br>month | Ukupno<br>Total | Prema glavnim industrijskim grupacijama<br>By main industrial groupings |                    |                                      |  |  |
|----------------|-----------------|-----------------|---|--------------------|--------------------------------------|--|--|
|                |                 |                 | Intermedijarni<br>proizvodi<br>Intermediate<br>goods                    | Energija<br>Energy | Kapitalni proizvodi<br>Capital goods | Trajni proizvodi<br>za široku potrošnju<br>Consumer durables | Netrajni proizvodi<br>za široku potrošnju<br>Consumer non-<br>durables |
| 2020           | I               | 105,9           | 100,7   | 107,4              | 116,1                                | 144,4  | 102,7  |
|                | II              | 106,6           | 99,0  | 108,7              | 126,1                                | 155,9  | 104,0  |
|                | III             | 108,1           | 98,5  | 121,1              | 116,7                                | 116,5  | 118,7  |
|                | IV              | 92,9            | 91,3  | 102,3              | 89,2                                 | 85,3   | 91,7   |
|                | V               | 93,7            | 89,9  | 95,8               | 99,4                                 | 110,8  | 95,1   |
|                | VI              | 107,9           | 98,0  | 93,3               | 120,6                                | 152,1  | 115,4  |
|                | VII             | 110,5           | 102,9   | 95,9               | 126,5                                | 159,8  | 111,0  |
|                | VIII            | 105,3           | 99,4  | 92,9               | 120,3                                | 139,6  | 108,1  |
|                | IX              | 117,3           | 105,8   | 96,5               | 147,9                                | 171,7  | 118,4  |
|                | X               | 120,9           | 109,2   | 105,0              | 157,4                                | 185,7  | 118,6  |
|                | XI              | 116,8           | 107,8   | 111,3              | 145,9                                | 176,8  | 111,7  |
|                | XII             | 114,8           | 98,1  | 111,9              | 144,8                                | 172,1  | 122,0  |
| 2021           | I               | 101,9           | 97,9  | 112,6              | 120,5                                | 157,9  | 90,1   |
|                | II              | 104,1           | 99,5  | 109,8              | 129,1                                | 153,2  | 91,6   |
|                | III             | 130,2           | 134,2   | 120,5              | 154,2                                | 165,9  | 107,4  |
|                | IV              | 131,1           | 126,8   | 124,2              | 184,4                                | 174,4  | 109,1  |
|                | V               | 123,8           | 123,3   | 118,2              | 155,6                                | 163,9  | 104,9  |
|                | VI              | 143,6           | 141,0   | 124,7              | 166,0                                | 180,6  | 133,4  |
|                | VII             | 130,9           | 128,4   | 123,6              | 155,6                                | 160,6  | 122,4  |
|                | VIII            | 132,0           | 131,0   | 120,0              | 151,9                                | 160,4  | 123,3  |
|                | IX              | 141,7           | 141,1   | 137,6              | 168,2                                | 185,3  | 122,1  |
|                | X               | 145,2           | 145,3   | 155,6              | 181,3                                | 194,1  | 122,2  |
|                | XI              | 142,0           | 137,4   | 167,7              | 179,6                                | 201,1  | 119,9  |
|                | XII             | 137,6           | 123,2   | 187,4              | 158,8                                | 180,2  | 135,7  |
| 2022           | I               | 138,0           | 141,4   | 180,5              | 138,6                                | 168,0  | 101,1  |
|                | II              | 148,8           | 152,5   | 188,0              | 169,8                                | 187,1  | 103,5  |
|                | III             | 176,3           | 187,7   | 195,3              | 193,3                                | 194,9  | 125,4  |
|                | IV              | 180,8           | 183,5   | 238,7              | 209,0                                | 192,9  | 131,1  |
|                | V               | 170,4           | 171,3   | 248,8              | 189,8                                | 170,4  | 121,6  |
|                | VI              | 169,1           | 173,0   | 156,1              | 199,7                                | 180,1  | 146,6  |
|                | VII             | 166,3           | 172,8   | 141,8              | 195,2                                | 172,3  | 146,7  |
|                | VIII            | 158,4           | 164,0   | 139,4              | 189,8                                | 151,4  | 136,2  |
|                | IX              | 177,4           | 186,4   | 164,1              | 211,7                                | 178,7  | 140,0  |
|                | X               | 157,5           | 156,3   | 135,9              | 237,1                                | 182,0  | 135,0  |
|                | XI              | 159,5           | 151,4   | 140,7              | 242,3                                | 186,3  | 147,4  |
|                | XII             | 149,1           | 137,8   | 130,9              | 203,6                                | 177,8  | 155,5  |
| 2023           | I               | 140,2           | 141,9   | 153,9              | 171,2                                | 167,0  | 115,0  |
|                | II              | 139,8           | 135,2   | 166,0              | 189,9                                | 186,1  | 116,8  |
|                | III             | 154,9           | 147,0   | 177,2              | 211,5                                | 199,5  | 137,5  |
|                | IV              | 144,5           | 133,5   | 163,8              | 203,8                                | 181,3  | 138,5  |
|                | V               | 151,5           | 142,6   | 143,1              | 224,9                                | 180,9  | 139,7  |
|                | VI              | 150,5           | 140,3   | 126,2              | 208,3                                | 166,1  | 154,8  |
|                | VII             | 149,2           | 140,8   | 130,9              | 198,1                                | 158,4  | 155,8  |
|                | VIII            | 140,6           | 130,7   | 139,1              | 173,1                                | 140,2  | 147,5  |
|                | IX              | 148,4           | 139,0   | 131,5              | 218,2                                | 168,4  | 144,7  |

6.14 IZVORNI INDEKSI PROMETA U INDUSTRIJI - UKUPNO  
GROSS INDUSTRIAL TURNOVER INDEX - TOTAL

2015=100

| Godina<br>Year | Mjesec<br>month | Ukupno<br>Total | Prema glavnim industrijskim grupacijama<br>By main industrial groupings |                    |                                      |  |  |
|----------------|-----------------|-----------------|---|--------------------|--------------------------------------|--|--|
|                |                 |                 | Intermedijarni<br>proizvodi<br>Intermediate<br>goods                    | Energija<br>Energy | Kapitalni proizvodi<br>Capital goods | Trajni proizvodi<br>za široku potrošnju<br>Consumer durables | Netrajni proizvodi<br>za široku potrošnju<br>Consumer non-<br>durables |
| 2020           | I               | 106,2           | 101,0   | 107,4              | 116,9                                | 144,4  | 103,1  |
|                | II              | 106,0           | 98,2  | 108,7              | 123,9                                | 155,9  | 103,1  |
|                | III             | 110,2           | 101,2   | 121,1              | 118,4                                | 116,5  | 119,7  |
|                | IV              | 91,7            | 89,7  | 102,3              | 90,5                                 | 85,3   | 92,4   |
|                | V               | 93,1            | 89,1  | 95,8               | 97,9                                 | 110,8  | 94,1   |
|                | VI              | 108,4           | 98,6  | 93,3               | 122,2                                | 152,1  | 116,3  |
|                | VII             | 111,2           | 103,8   | 95,9               | 129,1                                | 159,8  | 112,3  |
|                | VIII            | 104,4           | 98,2  | 92,9               | 117,2                                | 139,6  | 106,4  |
|                | IX              | 117,8           | 106,4   | 96,5               | 149,8                                | 171,7  | 119,3  |
|                | X               | 120,8           | 109,0   | 105,0              | 156,8                                | 185,7  | 118,4  |
|                | XI              | 116,2           | 107,1   | 111,3              | 143,3                                | 176,8  | 110,7  |
|                | XII             | 115,3           | 98,7  | 111,9              | 146,8                                | 172,1  | 123,0  |
| 2021           | I               | 101,3           | 97,2  | 112,6              | 118,3                                | 157,9  | 89,2   |
|                | II              | 104,1           | 99,5  | 109,8              | 129,1                                | 153,2  | 91,6   |
|                | III             | 131,3           | 135,5   | 120,5              | 156,4                                | 165,9  | 108,3  |
|                | IV              | 131,0           | 126,7   | 124,2              | 186,9                                | 174,4  | 109,9  |
|                | V               | 124,0           | 123,6   | 118,2              | 156,6                                | 163,9  | 105,3  |
|                | VI              | 144,1           | 141,6   | 124,7              | 168,3                                | 180,6  | 134,3  |
|                | VII             | 130,8           | 128,3   | 123,6              | 155,1                                | 160,6  | 122,2  |
|                | VIII            | 131,9           | 130,9   | 120,0              | 151,3                                | 160,4  | 123,0  |
|                | IX              | 142,1           | 141,7   | 137,6              | 170,5                                | 185,3  | 123,0  |
|                | X               | 144,2           | 144,1   | 155,6              | 176,1                                | 194,1  | 120,4  |
|                | XI              | 142,3           | 137,7   | 167,7              | 180,8                                | 201,1  | 120,3  |
|                | XII             | 138,9           | 124,8   | 187,4              | 165,0                                | 180,2  | 138,4  |
| 2022           | I               | 138,0           | 141,4   | 180,5              | 138,6                                | 168,0  | 101,1  |
|                | II              | 148,8           | 152,5   | 188,0              | 169,8                                | 187,1  | 103,5  |
|                | III             | 178,4           | 190,4   | 195,3              | 196,1                                | 194,9  | 126,3  |
|                | IV              | 178,8           | 180,9   | 238,7              | 206,8                                | 192,9  | 130,4  |
|                | V               | 170,4           | 171,3   | 248,8              | 189,8                                | 170,4  | 121,6  |
|                | VI              | 169,6           | 173,6   | 156,1              | 202,6                                | 180,1  | 147,6  |
|                | VII             | 165,9           | 172,3   | 141,8              | 193,1                                | 172,3  | 145,8  |
|                | VIII            | 159,2           | 164,9   | 139,4              | 193,9                                | 151,4  | 137,9  |
|                | IX              | 177,9           | 187,0   | 164,1              | 214,7                                | 178,7  | 141,0  |
|                | X               | 156,6           | 155,1   | 135,9              | 230,4                                | 182,0  | 133,0  |
|                | XI              | 159,7           | 151,7   | 140,7              | 244,0                                | 186,3  | 147,9  |
|                | XII             | 149,6           | 138,4   | 130,9              | 206,3                                | 177,8  | 156,6  |
| 2023           | I               | 140,2           | 141,9   | 153,9              | 171,2                                | 167,0  | 115,0  |
|                | II              | 139,8           | 135,2   | 166,0              | 189,9                                | 186,1  | 116,8  |
|                | III             | 157,0           | 149,7   | 177,2              | 214,6                                | 199,5  | 138,5  |
|                | IV              | 141,4           | 129,6   | 163,8              | 195,0                                | 181,3  | 135,3  |
|                | V               | 151,7           | 142,9   | 143,1              | 226,5                                | 180,9  | 140,3  |
|                | VI              | 150,7           | 140,6   | 126,2              | 209,8                                | 166,1  | 155,4  |
|                | VII             | 148,2           | 139,6   | 130,9              | 192,6                                | 158,4  | 153,3  |
|                | VIII            | 141,4           | 131,6   | 139,1              | 176,6                                | 140,2  | 149,3  |
|                | IX              | 148,0           | 138,6   | 131,5              | 215,9                                | 168,4  | 143,9  |

7.1 INDEKSI IZDATIH/IZDANIH ODOBRENJA ZA GRAĐENJE, oktobar/listopad 2023.

INDICES OF BUILDING PERMITS ISSUED, October 2023

|                       | $\frac{X\ 2023}{\emptyset\ 2022}$ | $\frac{X\ 2023}{X\ 2022}$ | $\frac{I-X\ 2023}{I-X\ 2022}$ |                           |
|-----------------------|-----------------------------------|---------------------------|-------------------------------|---------------------------|
| UKUPNO                | 133,8                             | 112,9                     | 109,3                         | TOTAL                     |
| Objekti visokogradnje | 132,9                             | 121,6                     | 107,1                         | Buildings                 |
| Stambene zgrade       | 141,5                             | 132,3                     | 115,2                         | Residential buildings     |
| Nestambene zgrade     | 110,1                             | 95,3                      | 85,9                          | Non-residential buildings |
| Objekti niskogradnje  | 136,9                             | 91,0                      | 116,9                         | Civil engineering         |

7.2 INDEKSI PREDVIĐENIH STANOVA

INDICES OF PLANNED DWELLINGS

|                  | $\frac{X\ 2023}{\emptyset\ 2022}$ | $\frac{X\ 2023}{X\ 2022}$ | $\frac{I-X\ 2023}{I-X\ 2022}$ |                   |
|------------------|-----------------------------------|---------------------------|-------------------------------|-------------------|
| Broj             | 84,3                              | 100,9                     | 99,2                          | Number            |
| Korisna površina | 96,6                              | 95,4                      | 103,8                         | Useful floor area |

7.3 IZDATA/IZDANA ODOBRENJA ZA GRAĐENJE PREMA VRSTI RADOVA, oktobar/listopad 2023.

BUILDING PERMITS ISSUED BY TYPE OF WORKS, October 2023

| Vrsta radova                                   | Ukupno<br>Total | Objekti<br>visokogradnje<br>Buildings | Objekti<br>niskogradnje<br>Civil engineering | Type of works  |
|--|-----------------|---------------------------------------|--|--|
| UKUPNO   | 351             | 270                                   | 81   | TOTAL  |
| Novogradnja                                    | 328             | 251                                   | 77   | New construction                                       |
| Dogradnja/Nadogradnja                          | 15              | 15                                    | -  | Upgrade/extension                                      |
| Obnavljanje starih urušenih zgrada             | -               | -                                     | -  | Renewal of old, ruinous or abandoned buildings         |
| Prenamjena nestambenog prostora u nove stanove | -               | -                                     | -  | Conversion of non-residential space into new dwellings |
| Ostale prenamjene prostora u zgradama          | 1               | 1                                     | -  | Other conversion of space in buildings                 |
| Ostale rekonstrukcije                          | 7               | 3                                     | 4  | Other reconstruction                                   |

7.4 STANOVI U OBJEKTIMA VISOKOGRADNJE ZA KOJA SU IZDATA/IZDANA ODOBRENJA ZA GRAĐENJE PREMA VRSTI ZGRADA, RADOVA  
I BROJU SOBA, oktobar/listopad 2023.

DWELLINGS IN BULDINGS FOR WHICH PERMITS WERE ISSUED, BY TYPE OF BUILDINGS, TYPE OF WORKS AND NUMBER OF ROOMS,  
October 2023

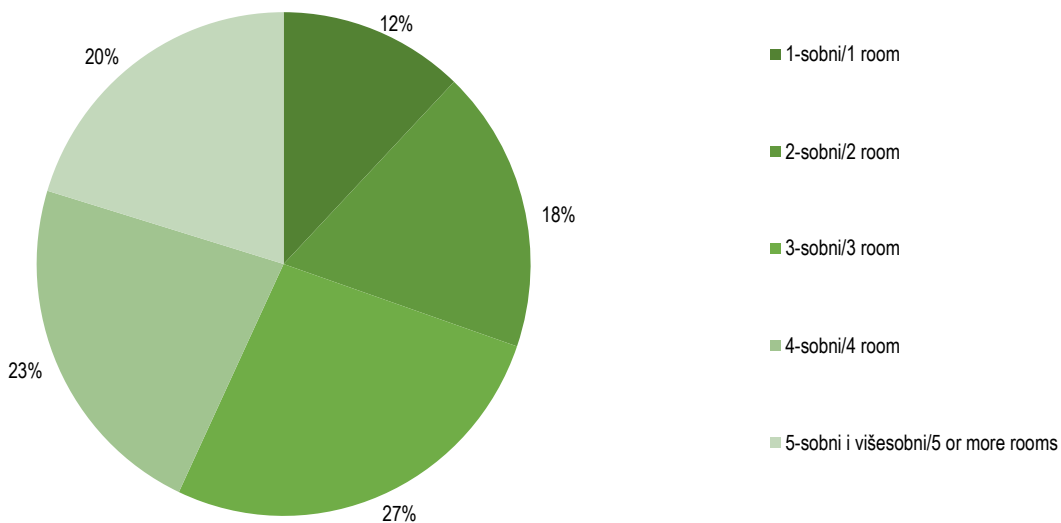
|   | Broj stanova<br>Number<br>of dwellings | Korisna<br>površina, m <sup>2</sup><br>Useful floor<br>area, m <sup>2</sup> | Stanovi prema broju soba<br>Dwellings by number of rooms |                    |                    |                    |  |   |
|---|--|---|--|--------------------|--------------------|--------------------|--|---|
|   |  |   | 1-sobni<br>1 room  | 2-sobni<br>2 rooms | 3-sobni<br>3 rooms | 4-sobni<br>4 rooms | 5-sobni<br>i višesobni<br>5 or more<br>rooms |   |
| UKUPNO  | 330                                    | 35.496  | 40   | 60                 | 88                 | 75                 | 67   | TOTAL   |
| Stanovi u novim zgradama                                | 325                                    | 34.252  | 40   | 60                 | 86                 | 75                 | 64   | Dwellings in new construction   |
| Stambene zgrade   | 323                                    | 33.901  | 40   | 60                 | 85                 | 75                 | 63   | Residential buildings with:   |
| Sa jednim stanom  | 163                                    | 21.931  | 11   | 17                 | 32                 | 51                 | 52   | One dwelling  |
| Sa dva stana ili više stanova                           | 160                                    | 11.970  | 29   | 43                 | 53                 | 24                 | 11   | Two or more dwellings   |
| Nestambene zgrade                                       | 2                                      | 351   | -  | -                  | 1                  | -                  | 1  | Non-residential buildings   |
| Stanovi dobijeni<br>dogradnjom/nadogradnjom             | 5                                      | 1.244   | -  | -                  | 2                  | -                  | 3  | Dwellings obtained by upgrade/<br>extension                             |
| Stanovi dobijeni obnavljanjem<br>starih urušenih zgrada | -                                      | -   | -  | -                  | -                  | -                  | -  | Dwellings obtained by renewal of<br>old, ruinous or abandoned buildings |
| Stanovi dobijeni prenamjenom<br>nestambenog prostora    | -                                      | -   | -  | -                  | -                  | -                  | -  | Dwellings obtained by conversion<br>of non-residential space            |

Napomena: Preliminarni podaci

Note: Preliminary data

7.4.1 Stanovi prema broju soba

Dwellings by number of rooms



**GRAĐEVINARSTVO**
**CONSTRUCTION**
**7.5 PROIZVODNJA U GRAĐEVINARSTVU - TROMJESEČNE STOPE PROMJENA IZRAČUNATE IZ DESEZONIRANIH INDEKSA**
*PRODUCTION IN CONSTRUCTION - QUARTER-ON-QUARTER GROWTH RATES CALCULATED ON THE BASIS OF SEASONALLY ADJUSTED INDICES*

|                       | <u>II 2022</u><br>I 2022 | <u>III 2022</u><br>II 2022 | <u>IV 2022</u><br>III 2022 | <u>I 2023</u><br>IV 2022 | <u>II 2023</u><br>I 2023 | <u>III 2023</u><br>II 2023 |                   |
|-----------------------|--------------------------|----------------------------|----------------------------|--------------------------|--------------------------|----------------------------|-------------------|
| Ukupno                | 0,9                      | 0,8                        | 0,2                        | 0,1                      | 0,6                      | 1,1                        | Total             |
| Objekti visokogradnje | 0,3                      | 0,2                        | 0,4                        | -0,3                     | 0,5                      | 0,1                        | Buildings         |
| Objekti niskogradnje  | 1,4                      | 1,4                        | -0,1                       | 0,4                      | 0,7                      | 2,0                        | Civil engineering |

**7.6 PROIZVODNJA U GRAĐEVINARSTVU - GODIŠNJE STOPE PROMJENA IZRAČUNATE IZ KALENDARSKI PRILAGOĐENIH INDEKSA**
*PRODUCTION IN CONSTRUCTION - YEAR-ON-YEAR GROWTH RATES CALCULATED ON WORKING-DAY ADJUSTED INDICES*

|                       | <u>II 2022</u><br>II 2021 | <u>III 2022</u><br>III 2021 | <u>IV 2022</u><br>IV 2021 | <u>I 2023</u><br>I 2022 | <u>II 2023</u><br>II 2022 | <u>III 2023</u><br>III 2022 |                   |
|-----------------------|---------------------------|-----------------------------|---------------------------|-------------------------|---------------------------|-----------------------------|-------------------|
| Ukupno                | 1,0                       | 1,7                         | 1,1                       | 2,1                     | 1,5                       | 2,1                         | Total             |
| Objekti visokogradnje | 0,2                       | 0,2                         | 0,9                       | 1,2                     | 0,8                       | 0,4                         | Buildings         |
| Objekti niskogradnje  | 1,7                       | 2,9                         | 1,3                       | 2,8                     | 2,1                       | 3,4                         | Civil engineering |

**7.7 PROIZVODNJA U GRAĐEVINARSTVU - IZVORNI (NEPRILAGOĐENI) INDEKSI<sup>1)</sup>**
*PRODUCTION IN CONSTRUCTION - GROSS (UNADJUSTED) INDICES<sup>1)</sup>*

|                       | Struktura<br>Structure | <u>III 2023</u><br>θ 2022 | <u>III 2023</u><br>III 2022 | <u>I-III 2023</u><br>I-III 2022 |                   |
|-----------------------|------------------------|---------------------------|-----------------------------|---------------------------------|-------------------|
| Ukupno                | 100,0                  | 107,6                     | 102,3                       | 102,1                           | Total             |
| Objekti visokogradnje | 36,6                   | 102,5                     | 100,4                       | 100,8                           | Buildings         |
| Objekti niskogradnje  | 63,4                   | 110,5                     | 103,4                       | 102,8                           | Civil engineering |

**7.8 STRUKTURA ODRADENIH SATI NA GRADILIŠTIMA PREMA VRSTAMA GRAĐEVINA I RADOVA, %**
*COMPOSITION OF HOURS WORKED ON SITES BY TYPE OF CONSTRUCTIONS AND TYPES OF WORKERS, %*

| Vrsta građevina<br>Type of constructions | Vrste radova<br>Type of works |                                 |  |                   |
|--|-------------------------------|---------------------------------|--|-------------------|
|  | ukupno<br>Total               | novogradnja<br>New construction | ostali radovi <sup>2)</sup><br>Other works <sup>2)</sup> |                   |
| Ukupno                                   | 100,0                         | 58,0                            | 42,0   | Total             |
| Objekti visokogradnje                    | 45,9                          | 34,8                            | 11,1   | Buildings         |
| Objekti niskogradnje                     | 54,1                          | 23,2                            | 30,9   | Civil engineering |

1) Indeks "ukupno" je kompozitni indeks koji se izvodi iz indeksa visokogradnje i niskogradnje i njihovog učešća (strukture) u ukupnoj građevinskoj aktivnosti u posmatranom tromjesečju.

2) Rekonstrukcije, popravci i održavanje postojećih građevina

1) Index "total" is a composite index derived from the indices of buildings and civil engineering and their share (structure) in the total construction activity in a quarter.

2) Reconstructions, maintenance and repair works of existing buildings

7.9 INDEKSI PROIZVODNJE U GRAĐEVINARSTVU - TROMJESEČNE VREMENSKE SERIJE  
INDICES OF PRODUCTION IN CONSTRUCTION- QUARTELY SERIES

|      | Ukupno<br>Total                        |   |  |                                       | Na objektima visokogradnje<br>On building construction |   |  |                                       | Na objektima niskogradnje<br>On civil engineering works |   |  |                                       |
|------|--|---|--|---------------------------------------|--|---|--|---------------------------------------|---|---|--|---------------------------------------|
|      | izvorni<br>indeksi<br>Gross<br>indices | kalendarski<br>prilagodeni<br>indeksi<br>Working-day<br>adjusted<br>indices | desezonirani<br>indeksi<br>Seasonally<br>adjusted<br>indices | trend-<br>indeksi<br>Trend<br>indices | izvorni<br>indeksi<br>Gross<br>indices                 | kalendarski<br>prilagodeni<br>indeksi<br>Working-day<br>adjusted<br>indices | desezonirani<br>indeksi<br>Seasonally<br>adjusted<br>indices | trend-<br>indeksi<br>Trend<br>indices | izvorni<br>indeksi<br>Gross<br>indices                  | kalendarski<br>prilagodeni<br>indeksi<br>Working-day<br>adjusted<br>indices | desezonirani<br>indeksi<br>Seasonally<br>adjusted<br>indices | trend-<br>indeksi<br>Trend<br>indices |
|      | 2015=100                               |   |  |                                       |  |   |  |                                       |   |   |  |                                       |
| 2021 |  |   |  |                                       |  |   |  |                                       |   |   |  |                                       |
| Q1   | 97,3                                   | 97,9  | 105,0  | 104,8                                 | 103,5  | 103,5   | 109,1  | 109,2                                 | 93,2  | 93,2  | 101,6  | 101,2                                 |
| Q2   | 104,6                                  | 105,2   | 106,0  | 105,8                                 | 110,4  | 110,4   | 110,0  | 109,8                                 | 100,8   | 100,8   | 102,6  | 102,5                                 |
| Q3   | 110,5                                  | 110,7   | 106,6  | 106,5                                 | 112,5  | 112,5   | 110,1  | 110,1                                 | 109,2   | 109,2   | 103,7  | 103,5                                 |
| Q4   | 111,3                                  | 111,5   | 107,3  | 106,8                                 | 113,0  | 113,0   | 110,2  | 110,1                                 | 110,2   | 110,2   | 104,8  | 104,0                                 |
| 2022 |  |   |  |                                       |  |   |  |                                       |   |   |  |                                       |
| Q1   | 98,5                                   | 98,5  | 106,3  | 106,9                                 | 103,8  | 103,8   | 109,9  | 110,1                                 | 94,1  | 94,1  | 103,3  | 104,2                                 |
| Q2   | 105,9                                  | 106,2   | 107,2  | 107,3                                 | 110,6  | 110,6   | 110,3  | 110,3                                 | 102,5   | 102,5   | 104,7  | 104,8                                 |
| Q3   | 112,5                                  | 112,5   | 108,1  | 107,9                                 | 112,7  | 112,7   | 110,5  | 110,5                                 | 112,4   | 112,4   | 106,1  | 105,6                                 |
| Q4   | 112,5                                  | 112,7   | 108,3  | 108,3                                 | 114,0  | 114,0   | 111,0  | 110,8                                 | 111,6   | 111,6   | 106,0  | 106,2                                 |
| 2023 |  |   |  |                                       |  |   |  |                                       |   |   |  |                                       |
| Q1   | 100,3                                  | 100,6   | 108,4  | 108,6                                 | 105,1  | 105,1   | 110,7  | 110,9                                 | 96,8  | 96,8  | 106,5  | 106,7                                 |
| Q2   | 107,4                                  | 107,8   | 109  | 109,2                                 | 111,5  | 111,5   | 111,2  | 111,1                                 | 104,7   | 104,7   | 107,2  | 107,7                                 |
| Q2   | 107,4                                  | 107,8   | 109  | 109,2                                 | 111,5  | 111,5   | 111,2  | 111,1                                 | 104,7   | 104,7   | 107,2  | 107,7                                 |
| Q3   | 115,1                                  | 114,8   | 110,3  | 110                                   | 113,1  | 113,1   | 111,3  | 111,3                                 | 116,2   | 116,2   | 109,3  | 108,8                                 |

7.10 VRIJEDNOST IZVRŠENIH GRAĐEVINSKIH RADOVA, III TROMJESEČJE 2023.  
VALUE OF COMPLETED CONSTRUCTION WORKS, III QUARTER 2023

| Ukupno<br>Total | Visokogradnja<br>Buildings | Niskogradnja<br>Civil engineering |
|-----------------|----------------------------|-----------------------------------|
| 357.243         | 130.827                    | 226.416                           |

7.11 STAMBENA IZGRADNJA<sup>1)</sup>  
RESIDENTAL CONSTRUCTION<sup>1)</sup>

|                                   | Završeni stanovi<br>Completed dwellings |  | Broj nezavršenih stanova <sup>2)</sup><br>Uncompleted dwellings <sup>2)</sup> |
|-----------------------------------|---|--|---|
|                                   | broj<br>Number                          | površina, m <sup>2</sup><br>Surface area, m <sup>2</sup> |   |
| I - IX 2023                       | 789                                     | 46.768   | 1.209   |
| I - IX 2022                       | 881                                     | 49.833   | 1.814   |
| Indeks I - IX 2023<br>I - IX 2022 | 89,6                                    | 93,8   | 66,6  |

1) Samo novi stanovi

2) Stanje na kraju izvještajnog tromjesečja

1) Only new dwellings

2) Situation at the end of the three-month reporting period

7.12 VRIJEDNOST UGOVORENIH I IZVRŠENIH GRAĐEVINSKIH RADOVA IZVOĐAČA IZ FBiH U INOZEMSTVU<sup>1)</sup>, I-III 2023  
VALUE OF CONTRACTS AND COMPLETED CONSTRUCTION WORK, CONTRACTORS FROM FB&H IN ABROAD<sup>1)</sup>, I-III 2023

|        | Vrijednost ugovorenih radova, 000 KM<br>Value of contracts, 000 KM | I-IX 2023<br>I-IX 2022 | Realizacija<br>Realization % | Vrijednost izvršenih radova, 000 KM<br>Value of completed construction works, 000 KM |                           |                                   | I-IX 2023<br>I-IX 2022 |       |
|--------|--|------------------------|------------------------------|--|---------------------------|-----------------------------------|------------------------|-------|
|        |  |                        |                              | ukupno<br>Total  | visokogradnja<br>Building | niskogradnja<br>Civil engineering |                        |       |
| UKUPNO | 103.400  | 99,5                   | 82,3                         | 85.070   | 31.430                    | 53.640                            | 100,3                  | TOTAL |

7.13 VRIJEDNOST NARUĐBI, VRIJEDNOST IZVRŠENIH RADOVA I PROSJEČAN BROJ RADNIKA IZVOĐAČA IZ FBiH U INOZEMSTVU, PO ZEMLJAMA<sup>1)</sup>, I-III 2023  
VALUE OF CONTRACTS AND COMPLETED CONSTRUCTION WORK, AVERAGE NUMBER OF WORKERS, CONTRACTORS FROM FB&H IN ABROAD,  
BY COUNTRIES<sup>1)</sup>, I-III 2023

|   | Vrijednost narudžbi, 000 KM<br>Value of contracts, 000 KM | Realizacija<br>Realization % | Vrijednost izvršenih radova, 000 KM<br>Value of completed construction works, 000 KM |                           |                                   | Prosječan broj radnika na gradilištima u inozemstvu<br>Average number of workers on abroad |  | Odrađeni sati<br>Hours worked |
|---|---|------------------------------|--|---------------------------|-----------------------------------|--|--|-------------------------------|
|   |   |                              | ukupno<br>Total  | visokogradnja<br>Building | niskogradnja<br>Civil engineering | ukupno<br>Total  | od ukupnog iz FBiH<br>Of these from FB&H |                               |
| UKUPNO<br>TOTAL                           | 103.400   | 82,3                         | 85.070   | 31.430                    | 53.640                            | 454  | 437                                      | 108.610                       |
| EVROPA<br>EUROPA                          | 101.190   | 83,5                         | 84.542   | 31.430                    | 53.112                            | 447  | 431                                      | 107.230                       |
| Njemačka<br>Germany                       | 15.515  | 74,5                         | 11.552   | 10.054                    | 1.498                             | 120  | 117                                      | 31.402                        |
| Srbija<br>Serbia                          | 24.871  | 98,8                         | 24.571   | 18.862                    | 5.709                             | 66   | 64                                       | 13.980                        |
| Crna Gora<br>Montenegro                   | 7.332   | 89,5                         | 6.563  | -                         | 6.563                             | 21   | 19                                       | 4.920                         |
| Hrvatska<br>Croatia                       | 28.406  | 62,1                         | 17.651   | 1.443                     | 16.208                            | 155  | 152                                      | 38.010                        |
| Slovenija<br>Slovenia                     | 10.806  | 96,8                         | 10.456   | 350                       | 10.106                            | 60   | 57                                       | 13.688                        |
| Austrija<br>Austria                       | 721   | 100,0                        | 721,0  | 721                       | -                                 | 10   | 9  | 2.100                         |
| Sjeverna Makedonija<br>Northern Macedonia | 439   | 100,0                        | 439  | -                         | 439                               | 5  | 4  | 920                           |
| Albanija<br>Albania                       | 13.100  | 96,1                         | 12.589   | -                         | 12.589                            | 10   | 9  | 2.210                         |
| AZIJA<br>ASIA                             | -   |                              | -  | -                         | -                                 | -  | -  | -                             |
| Pakistan<br>Pakistan                      | -   |                              | -  | -                         | -                                 | -  | -  | -                             |
| Irak<br>Iraq                              | -   |                              | -  | -                         | -                                 | -  | -  | -                             |
| AFRIKA<br>AFRICA                          | 2.210   | 23,9                         | 528  | -                         | 528                               | 7  | 6  | 1.380                         |
| Ruanda<br>Rwanda                          | -   |                              | -  | -                         | -                                 | -  | -  | -                             |
| Libija<br>Libia                           | 330   | 54,5                         | 180  | -                         | 180                               | 2  | 2  | 460                           |
| Alžir<br>Algerie                          | 1.880   | 18,5                         | 348  | -                         | 348                               | 5  | 4  | 920                           |
| Etiopija<br>Ethiopia                      | -   |                              | -  | -                         | -                                 | -  | -  | -                             |

7.14 GRAĐEVINSKI RADOVI U INOZEMSTVU  
CONSTRUCTION PROJECTS ABROAD

|         | Izvršeni radovi u inozemstvu<br>Construction projects in place abroad |   |   | Vrijednost ugovorenih radova<br>Value of contracts<br>000 KM | Prosječan broj radnika na gradilištima u inozemstvu<br>Average number of workers employed on buildings sites abroad |
|---------|---|---|---|--|---|
|         | ukupno<br>Total<br>000 KM   | struktura prema vrsti radova<br>Composition by types of works |   |  |   |
|         |   | visokogradnja, %<br>Buildings, %                              | niskogradnja, %<br>Civil engineering, % |  |   |
| 2022    |   |   |   |  |   |
| I - III | 21.550  | 35,5  | 64,5                                    | 47.942   | 412   |
| I - VI  | 52.814  | 41,7  | 58,3                                    | 73.822   | 837   |
| I - IX  | 84.798  | 42,7  | 57,3                                    | 103.910  | 1.276   |
| I - XII | 112.260   | 37,8  | 62,2                                    | 130.743  | 1.701   |
| 2023    |   |   |   |  |   |
| I - III | 22.161  | 41,5  | 58,5                                    | 47.209   | 428   |
| I - VI  | 52.744  | 42,4  | 57,6                                    | 74.508   | 851   |
| I - IX  | 85.070  | 36,9  | 63,1                                    | 103.400  | 1.288   |

7.15 PROSJEČNA CIJENA PRODATIH/PRODANIH NOVIH STANOVA, III TROMJESEČJE 2023.  
AVERAGE PRICES OF SOLD NEW DWELLINGS, III QUARTER 2023

|                        | Broj stanova<br>Number of dwellings | Stambena površina<br>Floor area of dwellings<br>m <sup>2</sup> | Prosječna cijena kvadratnog metra<br>Average prices of square meter |                               | Troškovi gradnje za kvadratni metar<br>Construction costs for square meter |                               |   |                      |                             |
|------------------------|-------------------------------------|--|---|-------------------------------|--|-------------------------------|---|----------------------|-----------------------------|
|                        |                                     |  | KM  | index<br>III 2023<br>III 2022 | KM   | index<br>III 2023<br>III 2022 | udio u ukupnoj cijeni, %<br>Share of total price, % |                      |                             |
|                        |                                     |  |   |                               |  |                               |   |                      | FBiH                        |
| Po izabranim općinama: |                                     |  |   |                               |  |                               |   |                      | By selected municipalities: |
| Sarajevo               | 82                                  | 4.451  | 3.542,5   | 120,3                         | 2.208,1  | 115,6                         | 62,3  | Sarajevo             |                             |
| Ostale općine          | 148                                 | 8.588  | 2.237,2   | 110,8                         | 1.484,2  | 120,7                         | 66,3  | Other municipalities |                             |

7.16 PROSJEČNA CIJENA PRODATIH/PRODANIH NOVIH STANOVA I STRUKTURA CIJENE, III TROMJESEČJE 2023.  
AVERAGE PRICES OF SOLD NEW DWELLINGS AND PRICE STRUCTURE, III QUARTER 2023

|               | Stanovi<br>Dwellings |   | Prosječna cijena po 1 m <sup>2</sup> , KM<br>Average price per 1 m <sup>2</sup> , KM |   |  |   |                      |
|---------------|----------------------|---|--|---|--|---|----------------------|
|               | broj<br>number       | površina<br>useful floor<br>area m <sup>2</sup> | ukupno<br>Total  | građevinsko<br>zemljište<br>Costs of sites<br>buildings | troškovi<br>gradnje<br>Costs of<br>buildings | ostali troškovi +PDV<br>Other costs + VAT |                      |
| UKUPNO        | 230                  | 13.039  | 2.682,8  | 270,5   | 1.731,2                                      | 681,1                                     | TOTAL                |
| Sarajevo      | 82                   | 4.451   | 3.542,5  | 367,3   | 2.208,1                                      | 967,1                                     | Sarajevo             |
| Ostale općine | 148                  | 8.588   | 2.237,2  | 220,2   | 1.484,2                                      | 532,8                                     | Other municipalities |



7.17 INDEKSI PROIZVOĐAČKIH CIJENA U GRAĐEVINARSTVU / STANOGRADNJA, III 2023.  
CONSTRUCTION PRODUCER (OUTPUT) PRICE INDICES FOR RESIDENTIAL BUILDINGS, III 2023

|   | Struktura<br>Structure | II 2022<br>I 2022 | III 2022<br>II 2022 | IV 2022<br>III 2022 | I 2023<br>IV 2022 | II 2023<br>I 2023 | III 2023<br>II 2023 |  |
|---|------------------------|-------------------|---------------------|---------------------|-------------------|-------------------|---------------------|--|
| Ukupni indeksi                              | 100                    | 102,7             | 102,8               | 101,5               | 101,2             | 100,7             | 100,4               | Total index                            |
| Arhitektonski<br>i građevinski radovi       | 80,58                  | 103,1             | 102,9               | 101,5               | 101,2             | 100,9             | 100,4               | Architecture and<br>construction works |
| Vodoinstalaterski<br>i kanalizacioni radovi | 8,43                   | 101,5             | 103,4               | 101,3               | 100,6             | 100,5             | 100,2               | Plumbing and sewage<br>works           |
| Elektro-instalacijski<br>radovi             | 7,58                   | 101,2             | 102,2               | 101,4               | 101,4             | 100,6             | 100,5               | Electrical                             |
| Mašinsko-instalacijski<br>radovi            | 3,41                   | 101,1             | 101,3               | 100,3               | 100,1             | 100,5             | 100,2               | Heating<br>installations works         |

7.18 INDEKSI PROIZVOĐAČKIH CIJENA U GRAĐEVINARSTVU / STANOGRADNJA  
CONSTRUCTION PRODUCER (OUTPUT) PRICE INDICES FOR RESIDENTIAL BUILDINGS

|   | Struktura<br>Structure | I 2022<br>IV 2015 | II 2022<br>IV 2015 | III 2022<br>IV 2015 | IV 2022<br>IV 2015 | I 2023<br>IV 2015 | II 2023<br>IV 2015 | III 2023<br>IV 2015 |  |
|---|------------------------|-------------------|--------------------|---------------------|--------------------|-------------------|--------------------|---------------------|--|
| Ukupni indeksi                              | 100                    | 127,2             | 130,6              | 134,3               | 136,3              | 137,9             | 138,9              | 139,4               | Total index                            |
| Arhitektonski<br>i građevinski radovi       | 80,58                  | 128,8             | 132,8              | 136,6               | 138,7              | 140,4             | 141,6              | 142,1               | Architecture and<br>construction works |
| Vodoinstalaterski<br>i kanalizacioni radovi | 8,43                   | 117,5             | 119,3              | 123,3               | 124,9              | 125,7             | 126,3              | 126,5               | Plumbing and sewage<br>works           |
| Elektro-instalacijski<br>radovi             | 7,58                   | 123,5             | 125,0              | 127,7               | 129,5              | 131,3             | 132,1              | 132,7               | Electrical                             |
| Mašinsko-instalacijski<br>radovi            | 3,41                   | 118,7             | 120,0              | 121,6               | 121,9              | 122,0             | 122,6              | 122,8               | Heating<br>installations works         |

8.1 PRIJEVOZ PUTNIKA I ROBE ŽELJEZNICOM, III tromjesečje 2023.  
RAIL TRANSPORT OF PASSENGERS AND GOODS, 3<sup>rd</sup> quarter 2023

000'

|                                     | III tromjesečje<br>3 <sup>rd</sup> quarter<br>2023 | I - IX<br>2023 | Index<br><u>VII-IX 2023</u><br>IV-VI 2023 | Index<br><u>VII-IX 2023</u><br>VII-IX 2022 | Index<br><u>I-IX 2023</u><br>I-IX 2022 |                                    |
|-------------------------------------|--|----------------|---|--|--|------------------------------------|
| <b>PRIJEVOZ PUTNIKA ŽELJEZNICOM</b> |  |                |   |  |  |                                    |
| <i>RAIL TRANSPORT OF PASSENGERS</i> |  |                |   |  |  |                                    |
| Prevezeni putnici, ukupno           | 101  | 272            | 105,2                                     | 104,5                                      | 99,9                                   | <i>Passengers carried, total</i>   |
| Unutrašnji prijevoz                 | 101  | 272            | 105,2                                     | 104,5                                      | 99,9                                   | <i>National transport</i>          |
| Međunarodni prijevoz                | -  | -              | -   | -  | -                                      | <i>International transport</i>     |
| Putnički kilometri, ukupno          | 9.307  | 22.659         | 115,7                                     | 120,9                                      | 109,0                                  | <i>Passenger-kilometers, total</i> |
| Unutrašnji prijevoz                 | 9.307  | 22.659         | 115,7                                     | 120,9                                      | 109,0                                  | <i>National transport</i>          |
| Međunarodni prijevoz                | -  | -              | -   | -  | -                                      | <i>International transport</i>     |
| <b>PRIJEVOZ ROBE ŽELJEZNICOM</b>    |  |                |   |  |  |                                    |
| <i>RAIL TRANSPORT OF GOODS</i>      |  |                |   |  |  |                                    |
| Prevezena roba, ukupno tona         | 1.858  | 5.358          | 102,9                                     | 91,1                                       | 90,7                                   | <i>Goods carried, total tonnes</i> |
| Unutrašnji prijevoz                 | 1.133  | 3.088          | 110,6                                     | 99,8                                       | 86,6                                   | <i>National transport</i>          |
| Međunarodni prijevoz                | 552  | 1.771          | 91,5                                      | 66,9                                       | 80,8                                   | <i>International transport</i>     |
| Tranzit                             | 173  | 499            | 97,1                                      | 216,4                                      | 329,9                                  | <i>Transit</i>                     |
| Tonski kilometri, ukupno            | 227.245  | 655.512        | 103,3                                     | 105,1                                      | 108,9                                  | <i>Tonne-kilometers, total</i>     |
| Unutrašnji prijevoz                 | 55.165   | 143.289        | 122,9                                     | 113,2                                      | 92,7                                   | <i>National transport</i>          |
| Međunarodni prijevoz                | 107.641  | 331.274        | 98,8                                      | 75,7                                       | 83,0                                   | <i>International transport</i>     |
| Tranzit                             | 64.439   | 180.949        | 97,5                                      | 254,8                                      | 375,5                                  | <i>Transit</i>                     |

Napomena: Prethodni podaci  
Note: Preliminary data

8.2 PROMET NA AERODROMIMA / U ZRAČNIM LUKAMA, III tromjesečje 2023.

TRAFFIC IN AIRPORTS, 3<sup>rd</sup> quarter 2023

|  | III tromjesečje<br>3 <sup>rd</sup> quarter<br>2023 | I - IX<br>2023 | Index<br><u>VII-IX 2023</u><br>IV-VI 2023 | Index<br><u>VII-IX 2023</u><br>VII-IX 2022 | Index<br><u>I - IX 2023</u><br>I - IX 2022 |  |
|--|--|----------------|---|--|--|--|
|--|--|----------------|---|--|--|--|

PROMET AVIONA/ZRAKOPLOVA NA AERODROMIMA / U ZRAČNIM LUKAMA

AIRCRAFT TRAFFIC IN AIRPORTS

|                                       |       |        |       |       |       |                                       |
|---------------------------------------|-------|--------|-------|-------|-------|---------------------------------------|
| Međunarodni promet aviona/zrakoplova, | 5.711 | 13.531 | 125,3 | 91,4  | 97,8  | International aircraft traffic, total |
| Promet domaćih aviona/zrakoplova      | 137   | 407    | 105,4 | 102,2 | 102,0 | Domestic aircraft traffic             |
| Redovni promet                        | 137   | 407    | 105,4 | 102,2 | 102,0 | Scheduled traffic                     |
| Vanredni/lzvanredni promet            | -     | -      | -     | -     | -     | Non-scheduled traffic                 |
| Promet stranih aviona/zrakoplova      | 5.574 | 13.124 | 125,9 | 91,1  | 97,7  | Foreign aircraft traffic              |
| Redovni promet                        | 5.078 | 12.361 | 119,7 | 89,9  | 97,9  | Scheduled traffic                     |
| Vanredni/lzvanredni promet            | 496   | 763    | 266,7 | 105,8 | 94,9  | Non-scheduled traffic                 |

PROMET PUTNIKA NA AERODROMIMA / U ZRAČNIM LUKAMA

TRAFFIC OF PASSENGERS IN AIRPORTS

|                                      |         |           |       |       |       |  |
|--------------------------------------|---------|-----------|-------|-------|-------|--|
| Međunarodni promet putnika, ukupno   | 728.728 | 1.624.007 | 134,4 | 100,8 | 111,0 | International traffic of passengers, total |
| Promet stranim avionima/zrakoplovima | -       | -         | -     | -     | -     | Foreign aircraft traffic                   |
| Promet domaćim avionima/zrakoplovima | 728.728 | 1.624.007 | 134,4 | 100,8 | 111,0 | Domestic aircraft traffic                  |
| Redovni promet                       | 688.931 | 1.569.363 | 129,6 | 101,0 | 111,4 | Scheduled traffic                          |
| Vanredni/lzvanredni promet           | 39.797  | 54.644    | 368,3 | 96,9  | 100,6 | Non-scheduled traffic                      |

PROMET TERETA NA AERODROMIMA/U ZRAČNIM LUKAMA, tona

FREIGHT TRAFFIC IN AIRPORTS, tonnes

|                                      |     |       |      |       |       |                           |
|--------------------------------------|-----|-------|------|-------|-------|---------------------------|
| Međunarodni promet tereta, ukupno    | 516 | 1.599 | 87,8 | 111,9 | 121,1 | International freight     |
| Promet stranim avionima/zrakoplovima | 156 | 429   | 92,3 | 113,0 | 114,1 | Domestic aircraft traffic |
| Redovni promet                       | 156 | 429   | 92,3 | 113,0 | 114,1 | Scheduled traffic         |
| Vanredni/lzvanredni promet           | -   | -     | -    | -     | -     | Non-scheduled traffic     |
| Promet stranim avionima/zrakoplovima | 360 | 1.170 | 85,9 | 111,5 | 123,9 | Foreign aircraft traffic  |
| Redovni promet                       | 358 | 1.153 | 88,6 | 110,8 | 122,1 | Scheduled traffic         |
| Vanredni/lzvanredni promet           | 2   | 17    | 13,3 | -     | -     | Non-scheduled traffic     |

8.3 ZRAČNI PRIJEVOZ, III tromjesečje 2023.

Air transport, 3<sup>rd</sup> quarter 2023

|                             | III tromjesečje<br>3 <sup>rd</sup> quarter<br>2023 | I - IX<br>2023 | Index<br><u>VII-IX 2023</u><br>IV-VI 2023 | Index<br><u>VII-IX 2023</u><br>VII-IX 2022 | Index<br><u>I - IX 2023</u><br>I - IX 2022 |                                    |
|-----------------------------|--|----------------|---|--|--|------------------------------------|
| Broj letova, ukupno         | 137  | 407            | 105,4                                     | 102,2                                      | 102,0                                      | Number of flights                  |
| Avio kilometri ukupno, 000  | 54   | 163            | 100,0                                     | 103,8                                      | 107,2                                      | Aircraft kilometres performed, 000 |
| Prevezena roba, ukupno tona | 156  | 429            | 92,3                                      | 113,0                                      | 114,1                                      | Freight carried, total tonnes      |

8.4 POŠTANSKE I KURIRSKE USLUGE, III tromjesečje 2023.  
POSTAL AND COURIER SERVICES, 3<sup>rd</sup> quarter 2023

000

|   | III tromjesečje<br>3 <sup>rd</sup> quarter<br>2023 | I - IX<br>2023 | Index<br>$\frac{\text{VII-IX 2023}}{\text{IV-VI 2023}}$ | Index<br>$\frac{\text{VII-IX 2023}}{\text{VII-IX 2022}}$ | Index<br>$\frac{\text{I - IX 2023}}{\text{I - IX 2022}}$ |
|---|--|----------------|---|--|--|
| Pismonosne pošiljke<br><i>Number of letters delivered</i>         | 12.651   | 37.957         | 104,2   | 101,9  | 99,1   |
| Unutrašnji promet<br><i>Domestic</i>                              | 11.706   | 34.989         | 105,1   | 101,6  | 98,0   |
| Obične<br><i>Ordinary letters</i>                                 | 9.678  | 28.581         | 106,6   | 101,9  | 97,3   |
| Knjižene<br><i>Registered</i>                                     | 2.028  | 6.408          | 98,5  | 100,0  | 101,4  |
| Međunarodni promet, otpremljene<br><i>International, outgoing</i> | 182  | 607            | 111,7   | 76,2   | 59,0   |
| Međunarodni promet, prispjele<br><i>International, incoming</i>   | 763  | 2.361          | 91,2  | 118,5  | 152,6  |
| Paketske pošiljke<br><i>Parcels</i>                               | 32   | 106            | 91,4  | 86,5   | 89,8   |
| Otpremljene<br><i>Outgoing</i>                                    | 22   | 72             | 91,7  | 84,6   | 85,7   |
| Prispjele<br><i>Incoming</i>                                      | 10   | 34             | 90,9  | 90,9   | 100,0  |
| Kurirske usluge<br><i>Courier services</i>                        | 632  | 1.861          | 103,8   | 102,6  | 104,4  |
| Platni promet<br><i>Payment operations</i>                        | 6.264  | 18.081         | 104,1   | 108,5  | 104,7  |
| Uplate<br><i>Payments</i>   | 5.559  | 16.049         | 104,1   | 109,3  | 106,2  |
| Isplate<br><i>Payments</i>  | 576  | 1.713          | 100,2   | 105,3  | 92,8   |
| Mjenjački poslovi<br><i>Exchange operations</i>                   | 129  | 319            | 125,2   | 94,9   | 100,3  |

Napomena: prethodni podaci  
Note: Preliminary data

8.5 TELEKOMUNIKACIJSKE USLUGE, III tromjesečje 2023  
TELECOMMUNICATION SERVICES, 3<sup>rd</sup> quarter 2023

000

|   | III tromjesečje<br>3 <sup>rd</sup> quarter<br>2023 | I - IX<br>2023 | Index<br><u>VII-IX 2023</u><br>IV-VI 2023 | Index<br><u>VII-IX 2023</u><br>VII-IX 2022 | Index<br><u>I - IX 2023</u><br>I - IX 2022 |
|---|--|----------------|---|--|--|
| Fiksni telefonski razgovori, mil. minuta<br><i>Minute of telephone calls by fixed telephones, 000 000</i>   | 583  | 1.796          | 95,1                                      | 110,8                                      | 114,0                                      |
| Unutrašnji promet, polazni<br><i>National traffic, outgoing</i>   | 565  | 1.740          | 95,1                                      | 111,9                                      | 115,2                                      |
| Međunarodni promet, polazni<br><i>International traffic, outgoing</i>                                       | 2  | 6              | 100,0                                     | 66,7                                       | 66,7                                       |
| Terminirani unutrašnji promet alternativnih<br><i>Terminated national traffic, outgoing</i>                 | 15   | 48             | 93,8                                      | 88,2                                       | 88,9                                       |
| Terminirani međunarodni promet alternativnih<br><i>Terminated international traffic, outgoing</i>           | -  | 1              | -   | -  | 33,3                                       |
| Mobilni telefonski razgovori, mil. minuta<br><i>Post-paid minute of telephone calls by mobitel, 000 000</i> | 470  | 1.339          | 102,0                                     | 101,5                                      | 99,6                                       |
| Unutrašnji promet, polazni<br><i>National traffic, outgoing</i>   | 460  | 1.313          | 101,8                                     | 101,1                                      | 99,2                                       |
| Međunarodni promet, polazni <sup>1)</sup><br><i>International traffic, outgoing</i>                         | 10   | 26             | 111,1                                     | 125,0                                      | 118,2                                      |
| Broj SMS poruka, u mil.<br><i>SMS message, 000 000</i>  | 72   | 201            | 104,3                                     | 98,6                                       | 96,6                                       |
| Širokopojasni internet promet, mil. GB<br><i>Broadband internet traffic, 000 000</i>                        | 117  | 345            | 100,9                                     | 113,6                                      | 113,5                                      |

9.1 IZVOZ I UVOZ PO MJESECIMA TOKOM/TJEKOM 2023.  
EXPORTS AND IMPORTS IN 2023 BY MONTHS

|                | Izvoz<br>Exports |  |                                       | Uvoz<br>Imports |  |                                       | Trgovinski bilans<br>u 000 KM<br>Balance of Trade<br>in 000 KM | Pokrivenost uvoza izvozom<br>u procentima<br>The Cover of imports<br>by exports in percent |
|----------------|------------------|--|---------------------------------------|-----------------|--|---------------------------------------|--|--|
|                | '000 KM          | lančani<br>indeksi<br>Chain<br>indices | struktura<br>u %<br>Structure<br>in % | '000 KM         | lančani<br>indeksi<br>Chain<br>indices | struktura<br>u %<br>Structure<br>in % |  |  |
| Ukupno / Total | 8.475.282        | -                                      | 100,0                                 | 14.805.279      | -                                      | 100,0                                 | -6.329.997   | 57,2   |
| I              | 966.080          | -                                      | 11,4                                  | 1.362.368       | -                                      | 9,2                                   | -396.288   | 70,9   |
| II             | 982.535          | 101,7                                  | 11,6                                  | 1.538.234       | 112,9                                  | 10,4                                  | -555.699   | 63,9   |
| III            | 1.007.214        | 102,5                                  | 11,9                                  | 1.807.877       | 117,5                                  | 12,2                                  | -800.663   | 55,7   |
| IV             | 933.590          | 92,7                                   | 11,0                                  | 1.620.728       | 89,6                                   | 10,9                                  | -687.138   | 57,6   |
| V              | 989.723          | 106,0                                  | 11,7                                  | 1.687.595       | 104,1                                  | 11,4                                  | -697.872   | 58,6   |
| VI             | 952.333          | 96,2                                   | 11,2                                  | 1.705.231       | 101,0                                  | 11,5                                  | -752.898   | 55,8   |
| VII            | 928.050          | 97,5                                   | 11,0                                  | 1.673.396       | 98,1                                   | 11,3                                  | -745.346   | 55,5   |
| VIII           | 775.492          | 83,6                                   | 9,2                                   | 1.645.273       | 98,3                                   | 11,1                                  | -869.781   | 47,1   |
| IX             | 940.265          | 121,2                                  | 11,1                                  | 1.764.577       | 107,3                                  | 11,9                                  | -824.312   | 53,3   |

9.2 IZVOZ FEDERACIJE BOSNE I HERCEGOVINE PO PODRUČJIMA KLASIFIKACIJE DJELATNOSTI KD BiH 2010  
EXPORTS OF FEDERATION OF BOSNIA AND HERZEGOVINA ACCORDING TO SECTIONS OF NACE Rev. 2

|   | IX 2023 |          | IX 2023   | IX 2023 | I - IX 2023 |           | I-IX 2023 |   |
|---|---------|----------|-----------|---------|-------------|-----------|-----------|---|
|   | '000 KM | '000 EUR | VIII 2023 | IX 2022 | '000 KM     | '000 EUR  | I-IX 2022 |   |
| Ukupno  | 940.265 | 480.750  | 121,2     | 83,5    | 8.475.282   | 4.333.343 | 92,7      | Total   |
| A Poljoprivreda, šumarstvo i ribolov  | 7.836   | 4.006    | 79,6      | 122,8   | 62.391      | 31.900    | 102,1     | Agriculture, forestry and fishing                   |
| B Vađenje ruda i kamena   | 11.598  | 5.930    | 79,6      | 62,4    | 98.935      | 50.585    | 131,3     | Mining and quarrying                                |
| C Prerađivačka industrija   | 855.317 | 437.317  | 122,9     | 83,9    | 7.582.376   | 3.876.807 | 94,1      | Manufacturing                                       |
| D Proizvodnja i snabdijevanje električnom energijom, gasom/ plinom, parom i klimatizacija | 35.671  | 18.238   | 129,1     | 73,4    | 451.077     | 230.632   | 88,3      | Electricity, gas, steam and air conditioning supply |
| Ostalo  | 29.829  | 15.251   | 108,8     | 89,5    | 280.363     | 143.347   | 70,0      | Other   |
| Nerazvrstano po kategorijama  | 15      | 8        | 125,0     | 45,5    | 141         | 72        | 0,4       | Unclassified according to category                  |

9.3 UVOZ FEDERACIJE BOSNE I HERCEGOVINE PO PODRUČJIMA KLASIFIKACIJE DJELATNOSTI KD BiH 2010  
IMPORTS OF FEDERATION OF BOSNIA AND HERZEGOVINA ACCORDING TO SECTIONS OF NACE Rev. 2

|   | IX 2023   |          | IX 2023   | IX 2023 | I - IX 2023 |           | I-IX 2023 |   |
|---|-----------|----------|-----------|---------|-------------|-----------|-----------|---|
|   | '000 KM   | '000 EUR | VIII 2023 | IX 2022 | '000 KM     | '000 EUR  | I-IX 2022 |   |
| Ukupno  | 1.764.577 | 902.214  | 107,3     | 93,7    | 14.805.279  | 7.569.819 | 97,6      | Total   |
| A Poljoprivreda, šumarstvo i ribolov  | 43.063    | 22.018   | 93,0      | 71,7    | 435.882     | 222.863   | 93,3      | Agriculture, forestry and fishing                   |
| B Vađenje ruda i kamena   | 53.737    | 27.475   | 110,2     | 63,3    | 585.390     | 299.305   | 70,4      | Mining and quarrying                                |
| C Prerađivačka industrija   | 1.644.220 | 840.677  | 107,8     | 98,3    | 13.564.417  | 6.935.377 | 99,9      | Manufacturing                                       |
| D Proizvodnja i snabdijevanje električnom energijom, gasom/ plinom, parom i klimatizacija | 16.765    | 8.572    | 88,6      | 28,2    | 164.926     | 84.326    | 94,7      | Electricity, gas, steam and air conditioning supply |
| Ostalo  | 6.792     | 3.473    | 106,2     | 97,6    | 54.663      | 27.949    | 81,8      | Other   |
| Nerazvrstano po kategorijama  | -         | -        | -         | -       | -           | -         | -         | Unclassified according to category                  |

Izvor: Baza podataka Uprave za indirektno/neizravno oporezivanje BiH.

Source: Indirect Taxation Authority of BiH database.

Prethodni podaci

Previous data

9.4 IZVOZ PO SEKTORIMA I ODSJECIMA SMTK - Rev. 4  
EXPORTS BY SECTIONS AND DIVISIONS OF SITC Rev. 4

|  | IX 2023 |          | IX 2023   | IX 2023 | I - IX 2023 |           | I-IX 2023 |  |
|--|---------|----------|-----------|---------|-------------|-----------|-----------|--|
|  | '000 KM | '000 EUR | VIII 2023 | IX 2022 | '000 KM     | '000 EUR  | I-IX 2022 |  |
| Ukupno   | 940.265 | 480.750  | 121,2     | 83,5    | 8.475.282   | 4.333.343 | 92,7      | Total  |
| 0 Hrana i žive životinje                                   | 37.527  | 19.187   | 93,9      | 102,1   | 322.907     | 165.100   | 104,4     | Food and live animals                              |
| 00 Žive životinje  | 61      | 31       | 93,8      | 217,9   | 338         | 173       | 135,2     | Live animals                                       |
| 01 Meso i mesne preradevine                                | 9.091   | 4.648    | 81,7      | 104,2   | 89.520      | 45.771    | 102,4     | Meat and meat preparations                         |
| 02 Mlijeko, mliječne preradevine i jaja                    | 7.058   | 3.609    | 102,1     | 115,0   | 58.907      | 30.119    | 114,6     | Dairy products and birds' eggs                     |
| 03 Ribe, vodozemci i njihove preradevine                   | 2.102   | 1.075    | 105,5     | 78,0    | 17.645      | 9.022     | 90,7      | Fish, crustaceans, molluscs, prepar. of            |
| 04 Žitarice i proizvodi od žitarica                        | 7.885   | 4.032    | 108,5     | 147,2   | 64.884      | 33.175    | 136,9     | Cereals and cereal preparations                    |
| 05 Voće i povrće   | 6.443   | 3.294    | 77,0      | 61,7    | 53.418      | 27.312    | 78,6      | Vegetables and fruit                               |
| 06 Šećer, šećerne preradevine i med                        | 124     | 63       | 375,8     | 39,7    | 639         | 327       | 78,7      | Sugar, sugar preparations and honey                |
| 07 Kafa, čaj, kakao i začini                               | 1.783   | 912      | 123,7     | 120,1   | 14.459      | 7.393     | 90,0      | Coffee, tea, cocoa, spices                         |
| 08 Hrana za životinje                                      | 725     | 371      | 98,6      | 173,9   | 5.245       | 2.682     | 99,6      | Feeding stuff for animals                          |
| 09 Ostali jestivi proizvodi                                | 2.255   | 1.153    | 111,2     | 192,9   | 17.852      | 9.128     | 135,9     | Miscellaneous edible products                      |
| 1 Pića i duhan   | 5.429   | 2.776    | 79,4      | 89,7    | 46.902      | 23.981    | 102,9     | Beverages and tobacco                              |
| 11 Pića  | 5.429   | 2.776    | 79,4      | 125,1   | 46.375      | 23.711    | 113,5     | Beverages  |
| 12 Duhan i proizvodi od duhana                             | -       | -        | -         | -       | 527         | 269       | 11,2      | Tobacco and tobacco manufactures                   |
| 2 Sirove materije nejestive, osim kože                     | 50.285  | 25.710   | 110,0     | 89,5    | 472.895     | 241.787   | 78,3      | Inedible raw materials, except                     |
| 21 Sirove kože i sirovo krzno                              | 1.301   | 665      | 181,5     | 56,4    | 13.375      | 6.839     | 73,3      | Hides, skins and furskins, raw                     |
| 22 Uljano sjemenje i plodovi                               | 56      | 29       | 266,7     | 329,4   | 238         | 122       | 80,7      | Oil seeds and oleaginous fruits                    |
| 23 Sirovi i sintetički kaučuk                              | -       | -        | -         | -       | 60          | 31        | 83,3      | Crude rubber                                       |
| 24 Drvo i pluta  | 18.848  | 9.637    | 109,9     | 92,1    | 175.052     | 89.503    | 89,4      | Cork and wood                                      |
| 25 Celuloza i papirni otpaci                               | 536     | 274      | 83,8      | 83,1    | 5.366       | 2.744     | 85,1      | Pulp and waste paper                               |
| 26 Sirova tekstilna vlakna i njihovi otpaci                | 8       | 4        | 800,0     | 10,4    | 87          | 44        | 19,2      | Crude textile fibres and their wastes              |
| 27 Prirodna đubriva i minerali osim goriva                 | 7.934   | 4.057    | 116,1     | 101,3   | 56.339      | 28.806    | 98,9      | Crude fertilizers and minerals ex. fuels           |
| 28 Metalne rude i otpaci od metala                         | 20.576  | 10.520   | 107,8     | 85,1    | 211.520     | 108.148   | 66,7      | Metalliferous ores and metal scrap                 |
| 29 Sirovine biljne i životinjske, ostale                   | 1.026   | 525      | 81,2      | 156,6   | 10.858      | 5.552     | 119,2     | Crude animal and vegetable materials               |
| 3 Mineralna goriva, maziva i srodni proizvodi              | 67.611  | 34.569   | 110,8     | 64,2    | 782.038     | 399.850   | 79,6      | Mineral fuels, lubricants and similar products     |
| 32 Ugalj, koks i briketi                                   | 28.539  | 14.592   | 93,9      | 57,1    | 282.425     | 144.402   | 67,1      | Coal, coke and briquettes                          |
| 33 Nafta i derivati od nafte                               | 3.309   | 1.692    | 112,5     | 49,1    | 47.431      | 24.251    | 93,0      | Petroleum and petroleum products                   |
| 34 Prirodni i industrijski gas                             | 92      | 47       | 117,9     | -       | 1.105       | 565       | -         | Gas, natural and manufactured                      |
| 35 Električna energija                                     | 35.671  | 18.238   | 129,1     | 73,4    | 451.077     | 230.632   | 88,3      | Electricity  |
| 4 Ulja, masti i voskovi životinjskog ili biljnog porijekla | 79      | 40       | 79,8      | 56,8    | 1.187       | 607       | 135,7     | Edible oil, lard and wax of animal or plant origin |
| 41 Životinjska ulja i masti                                | 70      | 36       | 77,8      | 51,5    | 693         | 354       | 121,2     | Animal oils and fats                               |
| 42 Biljna ulja i masti, sirova i rafinirana                | 9       | 5        | 100,0     | 300,0   | 298         | 152       | 100,0     | Vegetable fats, oils, crude and refined            |
| 43 Prerađena biljna i životinjska ulja i masnoće           | -       | -        | -         | -       | 196         | 100       | -         | Processed animal or vegetable fats and oils        |
| 5 Hemijski/Kemijski proizvodi                              | 85.111  | 43.517   | 153,7     | 100,4   | 671.539     | 343.352   | 115,0     | Chemical products                                  |
| 51 Organske hemikalije/kemikalije                          | 1.169   | 598      | 982,4     | 52,1    | 13.159      | 6.728     | 50,0      | Organic chemicals                                  |
| 52 Anorganske hemikalije/kemikalije                        | 44.151  | 22.574   | 178,6     | 102,4   | 346.112     | 176.964   | 126,2     | Inorganic chemicals                                |
| 53 Boje i štavila  | 1.662   | 850      | 103,6     | 128,9   | 15.742      | 8.049     | 110,0     | Dyeing, tanning, colouring materials               |
| 54 Medicinski i farmaceutski proizvodi                     | 11.474  | 5.867    | 156,2     | 101,9   | 64.933      | 33.200    | 132,2     | Medical and pharmaceutical products                |
| 55 Toaletni proizvodi i proizvodi za čišćenje              | 4.635   | 2.370    | 115,3     | 124,1   | 38.825      | 19.851    | 128,8     | Toilet, cleaning and perfume materials             |

9.4 IZVOZ PO SEKTORIMA I ODSJECIMA SMTK - Rev. 4 (nastavak)  
EXPORTS BY SECTIONS AND DIVISIONS OF SITC Rev. 4 (continued)

|   | IX 2023 |         | IX 2023   | IX 2023 | I - IX 2023 |           | I-IX 2023 |   |
|---|---------|---------|-----------|---------|-------------|-----------|-----------|---|
|   | 000 KM  | 000 EUR | VIII 2023 | IX 2022 | 000 KM      | 000 EUR   | I-IX 2022 |   |
| 56 Vještačka đubriva  | 243     | 124     | 77,4      | 84,4    | 2.216       | 1.133     | 73,3      | Processed fertilizers                                       |
| 57 Plastične mase u primarnim oblicima                          | 722     | 369     | 112,3     | 71,2    | 6.848       | 3.501     | 60,2      | Plastics in primary forms                                   |
| 58 Plastične mase, ne-primarni oblici                           | 12.481  | 6.381   | 120,8     | 93,8    | 108.966     | 55.713    | 88,3      | Plastics in non-primary forms                               |
| 59 Ostale hemikalije/kemikalije                                 | 8.574   | 4.384   | 136,7     | 101,0   | 74.738      | 38.213    | 142,9     | Chemicals, n.e.s.   |
| 6 Industrijski proizvodi, razvrstani uglavnom po vrsti sirovina | 240.512 | 122.972 | 115,8     | 65,6    | 2.257.072   | 1.154.023 | 76,7      | Industrial products, classified mostly by raw material      |
| 61 Koža, krzno i proizvodi od kože i krzna                      | 3.334   | 1.705   | 209,4     | 77,0    | 32.496      | 16.615    | 85,8      | Leather, products of, dressed furskins                      |
| 62 Guma i gumeni proizvodi                                      | 741     | 379     | 127,8     | 120,3   | 5.742       | 2.936     | 122,1     | Rubber manufactures, n.e.s.                                 |
| 63 Proizvodi od drveta, osim namještaja                         | 16.339  | 8.354   | 142,3     | 90,3    | 141.548     | 72.372    | 94,5      | Wood manufactures (excl. furniture)                         |
| 64 Papir, ljepenka i ostali slični proizvodi                    | 17.331  | 8.861   | 104,1     | 51,3    | 172.586     | 88.242    | 70,6      | Paper, paperboard and articles thereof                      |
| 65 Predivo, tkanine i tekstilni proizvodi                       | 6.180   | 3.160   | 149,4     | 94,6    | 55.405      | 28.328    | 111,5     | Textile yarn, fabrics, made-up articles                     |
| 66 Proizvodi od nemetalnih minerala                             | 25.938  | 13.262  | 138,3     | 109,4   | 191.544     | 97.935    | 113,0     | Non-metallic mineral manufactures                           |
| 67 Željezo i čelik  | 28.515  | 14.579  | 83,4      | 55,3    | 350.711     | 179.316   | 89,3      | Iron and steel  |
| 68 Obojeni metali   | 45.616  | 23.323  | 136,1     | 39,2    | 429.076     | 219.383   | 43,2      | Non-ferrous metals  |
| 69 Metalni proizvodi  | 96.518  | 49.349  | 111,3     | 86,1    | 877.964     | 448.896   | 97,4      | Manufactures of metals                                      |
| 7 Mašine/Strojevi i transportna sredstva                        | 211.148 | 107.958 | 115,7     | 107,3   | 1.873.050   | 957.675   | 115,8     | Machinery and transport equipment                           |
| 71 Pogonske mašine i oprema                                     | 25.957  | 13.272  | 115,8     | 106,7   | 218.029     | 111.476   | 120,4     | Power-generating engine, equipment                          |
| 72 Mašine specijaliz. za određ. industrije                      | 16.505  | 8.439   | 137,9     | 124,7   | 125.573     | 64.204    | 113,1     | Machines special. for partic. industries                    |
| 73 Mašine za obradu metala                                      | 5.355   | 2.738   | 115,2     | 86,6    | 46.032      | 23.536    | 97,0      | Metal working machinery                                     |
| 74 Ostale industrijske mašine i dijelovi                        | 45.466  | 23.246  | 126,2     | 117,5   | 404.411     | 206.772   | 119,2     | Other industrial machinery and parts of                     |
| 75 Kancelarijske mašine i mašine za automatsku obradu podataka  | 621     | 318     | 88,3      | 25,9    | 13.769      | 7.040     | 113,5     | Office machines and automatic data processing machines      |
| 76 Telekomunikacijski aparati i aparati za snimanje zvuka       | 710     | 363     | 109,6     | 63,4    | 5.396       | 2.759     | 97,6      | Telecommunications and sound recording apparatus            |
| 77 Električne mašine, aparati i uređaji                         | 68.060  | 34.799  | 101,7     | 99,5    | 663.455     | 339.219   | 113,1     | Electrical machinery, appliances, parts                     |
| 78 Drumska vozila   | 47.845  | 24.463  | 124,5     | 114,2   | 390.592     | 199.707   | 118,2     | Road vehicles   |
| 79 Ostala transportna vozila                                    | 629     | 322     | 86,2      | 115,6   | 5.793       | 2.962     | 125,0     | Other transport equipment                                   |
| 8 Razni industrijski proizvodi                                  | 242.548 | 124.013 | 137,6     | 88,7    | 2.047.324   | 1.046.780 | 101,4     | Miscellaneous industrial goods                              |
| 81 Montažne zgrade, sanitarni, rasvjetni i grijajući uređaji    | 21.784  | 11.138  | 114,1     | 88,9    | 175.155     | 89.555    | 89,2      | Fabricated buildings; sanitary, heating, lighting equipment |
| 82 Namještaj i njegovi dijelovi                                 | 68.103  | 34.821  | 137,8     | 98,0    | 592.383     | 302.881   | 99,8      | Furniture and furnishings                                   |
| 83 Torbe, tašne, neseseri i slični proizvodi                    | 852     | 436     | 158,4     | 63,8    | 7.959       | 4.069     | 70,5      | Travel goods, handbags and similar                          |
| 84 Odjeća   | 44.496  | 22.750  | 175,3     | 123,8   | 341.176     | 174.441   | 116,0     | Clothing  |
| 85 Obuća  | 22.612  | 11.561  | 165,6     | 90,0    | 207.415     | 106.050   | 97,8      | Footwear  |
| 87 Naučni i kontrolni instrumenti                               | 5.656   | 2.892   | 208,6     | 104,2   | 40.968      | 20.947    | 97,4      | Scientific and controlling instruments                      |
| 88 Fotografski i optički proizvodi, satovi                      | 30      | 15      | 83,3      | 142,9   | 297         | 152       | 158,0     | Photo and optical equipment; watches                        |
| 89 Ostali industrijski proizvodi                                | 79.015  | 40.400  | 120,7     | 70,8    | 681.971     | 348.686   | 101,9     | Miscellaneous manufactured articles                         |
| 9 Proizvodi, nerazvrstani po kategorijama                       | 15      | 8       | 107,1     | 45,5    | 368         | 188       | 1,0       | Products and transactions, unclassified                     |

Izvor: Baza podataka Uprave za indirektno/neizravno oporezivanje BiH.

Source: Indirect Taxation Authority of BiH database.

Prethodni podaci

Previous data



9.5 UVOZ PO SEKTORIMA I ODSJECIMA SMTK - Rev. 4  
IMPORTS BY SECTIONS AND DIVISIONS OF SITC Rev. 4

|  | IX 2023   |          | IX 2023   | IX 2023 | I - IX 2023 |           | I-IX 2023 |   |
|--|-----------|----------|-----------|---------|-------------|-----------|-----------|---|
|  | '000 KM   | '000 EUR | VIII 2023 | IX 2022 | '000 KM     | '000 EUR  | I-IX 2022 |   |
| Ukupno   | 1.764.577 | 902.214  | 107,3     | 93,7    | 14.805.279  | 7.569.819 | 97,6      | <i>Total</i>  |
| 0 Hrana i žive životinje                                   | 197.167   | 100.810  | 103,1     | 102,7   | 1.663.821   | 850.698   | 110,4     | <i>Food and live animals</i>                              |
| 00 Žive životinje  | 4.897     | 2.504    | 118,7     | 150,1   | 41.168      | 21.049    | 114,9     | <i>Live animals</i>                                       |
| 01 Meso i mesne preradevine                                | 32.488    | 16.611   | 86,8      | 104,3   | 280.194     | 143.261   | 117,7     | <i>Meat and meat preparations</i>                         |
| 02 Mlijeko, mliječne preradevine i jaja                    | 18.064    | 9.236    | 77,9      | 92,0    | 179.812     | 91.936    | 107,3     | <i>Dairy products and birds' eggs</i>                     |
| 03 Ribe, vodozemci i njihove preradevine                   | 4.970     | 2.541    | 129,5     | 95,0    | 52.217      | 26.698    | 83,4      | <i>Fish, crustaceans, molluscs, prepar. of</i>            |
| 04 Žitarice i proizvodi od žitarica                        | 30.553    | 15.622   | 100,1     | 82,1    | 244.672     | 125.099   | 96,8      | <i>Cereals and cereal preparations</i>                    |
| 05 Voće i povrće   | 28.543    | 14.594   | 111,6     | 122,4   | 263.175     | 134.559   | 116,1     | <i>Vegetables and fruit</i>                               |
| 06 Šećer, šećerne preradevine i med                        | 6.519     | 3.333    | 172,6     | 124,7   | 42.690      | 21.827    | 119,6     | <i>Sugar, sugar preparations and honey</i>                |
| 07 Kafa, čaj, kakao i začini                               | 29.169    | 14.914   | 118,5     | 103,0   | 214.131     | 109.483   | 112,9     | <i>Coffee, tea, cocoa, spices</i>                         |
| 08 Hrana za životinje                                      | 8.524     | 4.358    | 110,8     | 117,3   | 74.410      | 38.045    | 123,7     | <i>Feeding stuff for animals</i>                          |
| 09 Ostali jestivi proizvodi                                | 33.440    | 17.098   | 109,9     | 106,4   | 271.352     | 138.740   | 114,1     | <i>Miscellaneous edible products</i>                      |
| 1 Pića i duhan   | 46.100    | 23.571   | 76,5      | 117,2   | 443.979     | 227.003   | 124,5     | <i>Beverages and tobacco</i>                              |
| 11 Pića  | 35.047    | 17.919   | 71,5      | 115,9   | 341.419     | 174.565   | 120,7     | <i>Beverages</i>  |
| 12 Duhan i proizvodi od duhana                             | 11.053    | 5.651    | 98,2      | 121,5   | 102.560     | 52.438    | 139,1     | <i>Tobacco and tobacco manufactures</i>                   |
| 2 Sirove materije nejestive, osim goriva                   | 14.432    | 7.379    | 106,7     | 55,9    | 161.409     | 82.527    | 75,8      | <i>Inedible raw materials, except fuel</i>                |
| 21 Sirove kože i sirovo krzno                              | 538       | 275      | 65,0      | 33,1    | 9.054       | 4.629     | 57,6      | <i>Hides, skins and furskins, raw</i>                     |
| 22 Uljano sjemenje i plodovi                               | 726       | 371      | 70,4      | 114,3   | 7.760       | 3.968     | 107,4     | <i>Oil seeds and oleaginous fruits</i>                    |
| 23 Sirovi i sintetički kaučuk                              | 263       | 134      | 94,9      | 88,3    | 2.244       | 1.147     | 114,2     | <i>Crude rubber</i>                                       |
| 24 Drvo i pluta  | 5.129     | 2.622    | 119,9     | 42,5    | 67.120      | 34.318    | 76,1      | <i>Cork and wood</i>                                      |
| 25 Celuloza i papirni otpaci                               | 742       | 379      | 143,8     | 44,5    | 5.894       | 3.014     | 67,3      | <i>Pulp and waste paper</i>                               |
| 26 Sirova tekstilna vlakna i njihovi otpaci                | 1.285     | 657      | 117,5     | 159,4   | 11.086      | 5.668     | 109,9     | <i>Crude textile fibres and their wastes</i>              |
| 27 Prirodna đubriva i minerali osim goriva                 | 2.087     | 1.067    | 128,6     | 101,7   | 18.286      | 9.349     | 87,8      | <i>Crude fertilizers and minerals ex. fuels</i>           |
| 28 Metalne rude i otpaci od metala                         | 1.981     | 1.013    | 101,9     | 56,6    | 16.893      | 8.637     | 45,3      | <i>Metalliferous ores and metal scrap</i>                 |
| 29 Sirovine biljne i životinjske, ostale                   | 1.681     | 859      | 87,1      | 53,2    | 23.072      | 11.797    | 101,5     | <i>Crude animal and vegetable materials</i>               |
| 3 Mineralna goriva, maziva i srodni proizvodi              | 280.303   | 143.317  | 100,4     | 76,8    | 2.258.117   | 1.154.557 | 79,8      | <i>Mineral fuels, lubricants and similar products</i>     |
| 32 Ugalj, koks i briketi                                   | 54.540    | 27.886   | 120,6     | 71,2    | 533.502     | 272.775   | 73,4      | <i>Coal, coke and briquettes</i>                          |
| 33 Nafta i derivati od nafte                               | 200.008   | 102.262  | 96,7      | 91,9    | 1.420.983   | 726.537   | 80,2      | <i>Petroleum and petroleum products</i>                   |
| 34 Prirodni i industrijski gas                             | 8.990     | 4.597    | 110,8     | 81,4    | 138.706     | 70.919    | 88,7      | <i>Gas, natural and manufactured</i>                      |
| 35 Električna energija                                     | 16.765    | 8.572    | 88,6      | 28,2    | 164.926     | 84.325    | 94,7      | <i>Electricity</i>  |
| 4 Ulja, masti i voskovi životinjskog ili biljnog porijekla | 5.928     | 3.031    | 71,9      | 58,7    | 59.877      | 30.615    | 80,9      | <i>Edible oil, lard and wax of animal or plant origin</i> |
| 41 Životinjska ulja i masti                                | 603       | 308      | 124,8     | 79,7    | 4.140       | 2.117     | 92,7      | <i>Animal oils and fats</i>                               |
| 42 Biljna ulja i masti, sirova i rafinirana                | 5.024     | 2.569    | 69,9      | 61,3    | 51.159      | 26.157    | 80,1      | <i>Vegetable fats, oils, crude and refined</i>            |
| 43 Prerađena biljna i životinjska ulja i masnoće           | 301       | 154      | 51,5      | 26,3    | 4.578       | 2.341     | 80,8      | <i>Processed animal or vegetable fats and oils</i>        |
| 5 Hemijski/Kemijski proizvodi                              | 206.018   | 105.335  | 111,8     | 101,3   | 1.750.887   | 895.214   | 100,6     | <i>Chemical products</i>                                  |
| 51 Organske hemikalije/kemikalije                          | 8.085     | 4.134    | 162,8     | 110,2   | 63.456      | 32.445    | 92,1      | <i>Organic chemicals</i>                                  |
| 52 Anorganske hemikalije/kemikalije                        | 4.603     | 2.353    | 135,0     | 75,8    | 35.192      | 17.993    | 75,2      | <i>Inorganic chemicals</i>                                |
| 53 Boje i štavila  | 13.411    | 6.857    | 105,5     | 117,5   | 114.538     | 58.562    | 106,9     | <i>Dyeing, tanning, colouring materials</i>               |
| 54 Medicinski i farmaceutski proizvodi                     | 51.626    | 26.396   | 102,3     | 117,1   | 446.158     | 228.117   | 115,3     | <i>Medical and pharmaceutical products</i>                |
| 55 Toaletni proizvodi i proizvodi za čišćenje              | 39.659    | 20.277   | 107,3     | 112,3   | 322.734     | 165.011   | 120,7     | <i>Toilet, cleaning and perfume materials</i>             |

9.5 UVOZ PO SEKTORIMA I ODSJECIMA SMTK - Rev. 4 (nastavak)  
IMPORTS BY SECTIONS AND DIVISIONS OF SITC Rev. 4 (continued)

|   | IX 2023 |         | IX 2023   | IX 2023 | I - IX 2023 |           | I-IX 2023 |   |
|---|---------|---------|-----------|---------|-------------|-----------|-----------|---|
|   | 000 KM  | 000 EUR | VIII 2023 | IX 2022 | 000 KM      | 000 EUR   | I-IX 2022 |   |
| 56 Vještačka đubriva  | 1.130   | 578     | 126,4     | 45,6    | 10.565      | 5.402     | 43,9      | Processed fertilizers                                       |
| 57 Plastične mase u primarnim oblicima                          | 31.156  | 15.930  | 119,7     | 75,9    | 270.764     | 138.439   | 74,0      | Plastics in primary forms                                   |
| 58 Plastične mase, ne-primarni oblici                           | 34.921  | 17.855  | 119,1     | 102,6   | 292.118     | 149.358   | 94,2      | Plastics in non-primary forms                               |
| 59 Ostale hemikalije/kemikalije                                 | 21.427  | 10.955  | 109,6     | 98,9    | 195.362     | 99.887    | 119,3     | Chemicals, n.e.s.   |
| 6 Industrijski proizvodi, razvrstani uglavnom po vrsti sirovina | 431.201 | 220.470 | 111,3     | 82,7    | 3.769.305   | 1.927.215 | 84,0      | Industrial products, classified mostly by raw material      |
| 61 Koža, krzno i proizvodi od kože i krzna                      | 9.704   | 4.962   | 167,9     | 93,1    | 100.620     | 51.446    | 80,7      | Leather, products of, dressed furskins                      |
| 62 Guma i gumeni proizvodi                                      | 24.621  | 12.589  | 122,6     | 107,8   | 160.828     | 82.230    | 103,9     | Rubber manufactures, n.e.s.                                 |
| 63 Proizvodi od drveta, osim namještaja                         | 20.330  | 10.395  | 117,7     | 92,6    | 177.398     | 90.702    | 101,1     | Wood manufactures (excl. furniture)                         |
| 64 Papir, ljepenka i ostali slični proizvodi                    | 30.168  | 15.425  | 121,1     | 84,0    | 260.900     | 133.396   | 88,2      | Paper, paperboard and articles thereof                      |
| 65 Predivo, tkanine i tekstilni proizvodi                       | 47.450  | 24.261  | 144,2     | 99,5    | 415.783     | 212.586   | 102,2     | Textile yarn, fabrics, made-up articles                     |
| 66 Proizvodi od nemetalnih minerala                             | 43.402  | 22.191  | 108,8     | 91,2    | 340.615     | 174.154   | 99,8      | Non-metallic mineral manufactures                           |
| 67 Željezo i čelik  | 87.542  | 44.760  | 117,1     | 80,8    | 753.851     | 385.438   | 83,5      | Iron and steel  |
| 68 Obojeni metali   | 105.036 | 53.704  | 89,4      | 65,8    | 1.007.264   | 515.006   | 66,7      | Non-ferrous metals  |
| 69 Metalni proizvodi  | 62.948  | 32.185  | 115,7     | 94,4    | 552.046     | 282.257   | 96,0      | Manufactures of metals                                      |
| 7 Mašine/Strojevi i transportna sredstva                        | 415.524 | 212.454 | 112,5     | 118,7   | 3.366.575   | 1.721.302 | 127,7     | Machinery and transport equipment                           |
| 71 Pogonske mašine i oprema                                     | 14.908  | 7.622   | 131,1     | 66,5    | 171.219     | 87.543    | 153,5     | Power-generating enginery, equipment                        |
| 72 Mašine specijaliz. za odred. industrije                      | 59.327  | 30.333  | 129,4     | 228,5   | 382.465     | 195.551   | 152,1     | Machines special. for partic. industries                    |
| 73 Mašine za obradu metala                                      | 15.728  | 8.042   | 210,5     | 108,6   | 109.003     | 55.732    | 92,9      | Metal working machinery                                     |
| 74 Ostale industrijske mašine i dijelovi                        | 83.629  | 42.759  | 126,3     | 136,7   | 621.166     | 317.597   | 122,0     | Other industrial machinery and parts of                     |
| 75 Kancelarijske mašine i mašine za automatsku obradu podataka  | 13.348  | 6.825   | 104,5     | 79,7    | 122.571     | 62.670    | 93,1      | Office machines and automatic data processing machines      |
| 76 Telekomunikacijski aparati i aparati za snimanje zvuka       | 30.042  | 15.360  | 96,6      | 81,2    | 260.437     | 133.159   | 109,0     | Telecommunications and sound recording apparatus            |
| 77 Električne mašine, aparati i uređaji                         | 82.490  | 42.176  | 108,0     | 107,0   | 732.308     | 374.423   | 129,7     | Electrical machinery, appliances, parts                     |
| 78 Drumska vozila   | 113.805 | 58.188  | 96,8      | 120,6   | 958.948     | 490.302   | 135,6     | Road vehicles   |
| 79 Ostala transportna vozila                                    | 2.247   | 1.149   | 351,6     | 307,0   | 8.458       | 4.325     | 175,5     | Other transport equipment                                   |
| 8 Razni industrijski proizvodi                                  | 167.901 | 85.846  | 110,6     | 94,9    | 1.330.769   | 680.411   | 104,7     | Miscellaneous industrial goods                              |
| 81 Montažne zgrade, sanitarni, rasvjetni i grijajući uređaji    | 7.323   | 3.744   | 93,8      | 71,4    | 66.117      | 33.805    | 92,0      | Fabricated buildings; sanitary, heating, lighting equipment |
| 82 Namještaj i njegovi dijelovi                                 | 18.724  | 9.573   | 100,4     | 107,6   | 164.819     | 84.271    | 114,1     | Furniture and furnishings                                   |
| 83 Torbe, tašne, neseseri i slični proizvodi                    | 4.176   | 2.135   | 125,7     | 104,0   | 30.343      | 15.514    | 116,7     | Travel goods, handbags and similar                          |
| 84 Odjeća   | 50.162  | 25.647  | 114,5     | 88,7    | 359.426     | 183.772   | 108,9     | Clothing  |
| 85 Obuća  | 18.418  | 9.417   | 106,3     | 84,7    | 144.013     | 73.633    | 100,3     | Footwear  |
| 87 Naučni i kontrolni instrumenti                               | 18.492  | 9.455   | 130,5     | 120,3   | 132.072     | 67.527    | 99,8      | Scientific and controlling instruments                      |
| 88 Fotografski i optički proizvodi, satovi                      | 2.807   | 1.435   | 113,1     | 121,1   | 22.667      | 11.589    | 105,4     | Photo and optical equipment; watches                        |
| 89 Ostali industrijski proizvodi                                | 47.799  | 24.439  | 108,2     | 96,8    | 411.312     | 210.300   | 102,6     | Miscellaneous manufactured articles                         |
| 9 Proizvodi, nerazvrstani po kategorijama                       | 3       | 2       | 300,0     | 1,2     | 540         | 276       | 1,0       | Products and transactions, unclassified                     |

Izvor: Baza podataka Uprave za indirektno/neizravno oporezivanje BiH.

Prethodni podaci

9.6 IZVOZ FEDERACIJE BiH PREMA MEĐUNARODNOJ KLASIFIKACIJI EKONOMSKE NAMJENE PROIZVODA (BEC) Rev. 4  
EXPORTS OF FEDERATION OF B&H, ACCORDING TO CLASSIFICATION BY BROAD ECONOMIC CATEGORIES (BEC) Rev. 4

|   | IX 2023 |          | IX 2023<br>VIII 2023 | IX 2023<br>IX 2022 | I - IX 2023 |           | I-IX 2023<br>I-IX 2022 |   |
|---|---------|----------|----------------------|--------------------|-------------|-----------|------------------------|---|
|   | '000 KM | '000 EUR |                      |                    | '000 KM     | '000 EUR  |                        |   |
| Ukupno  | 940.265 | 480.750  | 121,2                | 83,5               | 8.475.282   | 4.333.343 | 92,7                   | Total   |
| 1. Hrana i pića   | 42.234  | 21.594   | 91,7                 | 103,8              | 364.330     | 186.279   | 105,2                  | Food and beverages  |
| 2. Industrijski materijali  | 425.614 | 217.613  | 117,8                | 74,4               | 3.944.548   | 2.016.815 | 83,7                   | Industrial supplies   |
| 3. Goriva i maziva  | 69.544  | 35.557   | 110,5                | 67,9               | 788.229     | 403.015   | 80,9                   | Fuels and lubricants  |
| 4. Kapitalni proizvodi (osim transportnih sredstava), dijelovi i pribor | 128.243 | 65.570   | 123,3                | 108,5              | 1.078.972   | 551.670   | 114,5                  | Capital goods (exc. transport equipment), parts and accessories |
| 5. Transportna sredstva i njihovi dijelovi i pribor                     | 62.274  | 31.840   | 125,8                | 112,5              | 520.876     | 266.320   | 118,8                  | Transport equipment, parts and accessories thereof              |
| 6. Proizvodi za široku potrošnju  | 183.093 | 93.614   | 140,4                | 99,1               | 1.562.769   | 799.031   | 103,2                  | Consumer goods  |
| 7. Proizvodi, drugdje nespomenuti                                       | 29.263  | 14.962   | 137,4                | 55,0               | 215.558     | 110.213   | 98,1                   | Goods, n.e.c.   |

9.7 UVOZ FEDERACIJE BiH PREMA MEĐUNARODNOJ KLASIFIKACIJI EKONOMSKE NAMJENE PROIZVODA (BEC) Rev. 4  
IMPORTS OF FEDERATION OF B&H, ACCORDING TO CLASSIFICATION BY BROAD ECONOMIC CATEGORIES (BEC) Rev. 4

|   | IX 2023   |          | IX 2023<br>VIII 2023 | IX 2023<br>IX 2022 | I - IX 2023 |           | I-IX 2023<br>I-IX 2022 |   |
|---|-----------|----------|----------------------|--------------------|-------------|-----------|------------------------|---|
|   | '000 KM   | '000 EUR |                      |                    | '000 KM     | '000 EUR  |                        |   |
| Ukupno  | 1.764.577 | 902.214  | 107,3                | 93,7               | 14.805.279  | 7.569.819 | 97,6                   | Total   |
| 1. Hrana i pića   | 226.554   | 115.835  | 95,0                 | 103,0              | 1.957.500   | 1.000.854 | 110,4                  | Food and beverages  |
| 2. Industrijski materijali  | 565.625   | 289.199  | 110,1                | 83,3               | 5.019.222   | 2.566.287 | 85,6                   | Industrial supplies   |
| 3. Goriva i maziva  | 278.475   | 142.382  | 101,4                | 76,2               | 2.250.374   | 1.150.598 | 79,8                   | Fuels and lubricants  |
| 4. Kapitalni proizvodi (osim transportnih sredstava), dijelovi i pribor | 283.718   | 145.063  | 118,5                | 118,2              | 2.324.104   | 1.188.296 | 125,3                  | Capital goods (exc. transport equipment), parts and accessories |
| 5. Transportna sredstva i njihovi dijelovi i pribor                     | 141.743   | 72.472   | 102,2                | 119,7              | 1.134.064   | 579.838   | 130,8                  | Transport equipment, parts and accessories thereof              |
| 6. Proizvodi za široku potrošnju  | 266.943   | 136.486  | 111,3                | 102,7              | 2.109.426   | 1.078.532 | 109,2                  | Consumer goods  |
| 7. Proizvodi, drugdje nespomenuti                                       | 1.519     | 777      | 311,3                | 105,9              | 10.589      | 5.414     | 17,1                   | Goods, n.e.c.   |

Izvor: Baza podataka Uprave za indirektno/neizravno oporezivanje BiH.

Source: Indirect Taxation Authority of BiH database.

Prethodni podaci

Previous data

9.8 IZVOZ NAJZNAČAJNIJIH PROIZVODA - VRIJEDNOST I STRUKTURA  
EXPORTS OF TOP GOODS - VALUE AND STRUCTURE

| Tarifni broj<br>Tariff code | Roba  | I - IX 2023 |           | %     | Goods  |
|-----------------------------|---|-------------|-----------|-------|--|
|                             |   | 000 KM      | 000 EUR   |       |  |
| Ukupan izvoz                |   | 8.475.282   | 4.333.343 | 100,0 | Total exports  |
| od toga                     |   |             |           |       | of which   |
| 2716000000                  | Električna energija   | 451.077     | 230.632   | 5,3   | Electrical energy  |
| 8544499500                  | Ostali električni provodnici, za napon između 80 V i 1000 V                 | 276.059     | 141.147   | 3,3   | Electric conductors for a voltage > 80 V but < 1.000 V   |
| 2836200000                  | Dinatrijum-karbonat   | 246.341     | 125.952   | 2,9   | Disodium carbonate   |
| 2704001000                  | Koks i polukoks od kamenog uglja  | 203.897     | 104.251   | 2,4   | Coke and semi-coke of coal   |
| 7308909800                  | Ostale željezne ili čelične konstrukcije (osim montažnih zgrada) i dijelovi | 200.592     | 102.561   | 2,4   | Structures and parts of structures of iron or steel, n.e.s.                                      |
| 7601208000                  | Legure aluminijuma, u sirovim oblicima, ostale                              | 175.812     | 89.891    | 2,1   | Unwrought aluminium  |
| 3925200000                  | Vrata, prozori i njihovi okviri, pragovi, od plastičnih masa                | 155.275     | 79.391    | 1,8   | Doors, windows and their frames and thresholds for doors, of plastics                            |
| 9306303000                  | Municija i njeni dijelovi, za vojno oružje                                  | 150.523     | 76.961    | 1,8   | Cartridges and other ammunition and projectiles and parts thereof, n.e.s.                        |
| 9401610000                  | Tapecirana sjedišta   | 143.339     | 73.288    | 1,7   | Upholstered seats  |
| 8503009900                  | Ostali dijelovi za električne motore i generatore                           | 133.144     | 68.075    | 1,6   | Parts for electric motors and generators, electric generating sets and rotary converters, n.e.s. |
| 7610100000                  | Vrata, prozori i njihovi okviri, od aluminijuma                             | 128.103     | 65.498    | 1,5   | Doors, windows and their frames, of aluminium  |
| 8544499100                  | Izolovani električni provodnici, za napon <1000 V, bez priključaka          | 127.060     | 64.965    | 1,5   | Electric wire and cables, for a voltage <=1000 V, insulated, with no connectors                  |
| 9401999000                  | Sjedišta i njihovi dijelovi, ostali   | 120.147     | 61.430    | 1,4   | Seats, other   |
| 7214200000                  | Šipke od gvožđa, sa udubljenjima i slično                                   | 119.713     | 61.208    | 1,4   | Bars of iron with some deformations  |
| 7604299000                  | Ostali profili od legura aluminijuma  | 112.727     | 57.636    | 1,3   | Solid profiles, of aluminium alloys, n.e.s.  |
| 8537109800                  | Električne ploče, pultovi, stolovi, i slično, ostalo                        | 89.136      | 45.575    | 1,1   | Boards, panels, consoles, desks, cabinets and other bases  |
| 9406903800                  | Montažne zgrade, ostale   | 88.684      | 45.343    | 1,0   | Prefabricated buildings, other   |
| 8482990000                  | Ostali dijelovi za kotrljajuće ležaje                                       | 86.979      | 44.472    | 1,0   | Parts of ball or roller bearings (excl. balls, needles and rollers), n.e.s.                      |
| 8409990000                  | Dijelovi za ostale motore   | 80.840      | 41.333    | 1,0   | Parts suitable, use in engines   |
| 7314201000                  | Rešetke, mreže i ograde od orebrene žice, zavarene, presjeka 3mm ili više   | 78.769      | 40.274    | 0,9   | Grill, netts and fences of iron or steel wire, with a cross-sectional dimension of >= 3 mm       |
| Izvoz svih ostalih roba     |   | 5.307.065   | 2.713.459 | 62,6  | Exports of all other goods   |

Izvor: Baza podataka Uprave za indirektno/heizravno oporezivanje BiH.

Source: Indirect Taxation Authority of BiH database.

Prethodni podaci

Previous data

9.9 UVOZ NAJZNAČAJNIJIH PROIZVODA - VRIJEDNOST I STRUKTURA  
IMPORTS OF TOP GOODS - VALUE AND STRUCTURE

| Tarifni broj<br>Tariff code | Roba  | I - IX 2023 |           | %     | Goods   |
|-----------------------------|---|-------------|-----------|-------|---|
|                             |   | 000 KM      | 000 EUR   |       |   |
| Ukupan uvoz                 |   | 14.805.279  | 7.569.819 | 100,0 | Total imports   |
| od toga                     |   |             |           |       | of which  |
| 2710194300                  | Diesel gorivo   | 1.094.960   | 559.844   | 7,4   | Diesel fuel   |
| 2701121000                  | Bitumenozni kameni ugljen za koksovanje   | 421.940     | 215.734   | 2,8   | Bituminous hard coal for coking   |
| 7408110000                  | Žica od bakra promjera preko 6 mm   | 283.377     | 144.888   | 1,9   | Copper wire, more than 6 mm in diameter   |
| 7601109000                  | Aluminijum, sirovi – ostalo   | 222.626     | 113.827   | 1,5   | Aluminium, raw  |
| 3004900010                  | Gotovi lijekovi za prodaju na malo, ostali  | 220.110     | 112.540   | 1,5   | Other medicaments in forms or packings for retail sale                                |
| 2710124500                  | Benzin 95-98 oktana   | 181.745     | 92.925    | 1,2   | Petrol 95-98 octane   |
| 2716000000                  | Električna energija   | 164.926     | 84.325    | 1,1   | Electrical energy   |
| 7601204000                  | Legure aluminija u obliku ploča i poluga  | 153.532     | 78.500    | 1,0   | Unwrought aluminium, Slabs and billets  |
| 8541430000                  | Diode, tranzistori, i slično, fotonaponske ćelije sastavljene u module ili panele                         | 127.524     | 65.202    | 0,9   | Diodes, transistors and similar semiconductor devices, photovoltaic cells             |
| 8517130000                  | Električni aparati za žičnu telefoniju, i slično, pametni telefoni  | 108.200     | 55.322    | 0,7   | Smartphones   |
| 2711210000                  | Prirodni gas u gasovitom stanju   | 107.065     | 54.741    | 0,7   | Natural gas in gaseous state  |
| 8703329000                  | Automobili, korišteni, sa diesel motorom od 1500 do 2500 cm <sup>3</sup>                                  | 106.452     | 54.428    | 0,7   | Cars with diesel engine, 1500-2500 cm <sup>3</sup> , used                             |
| 8703321910                  | Automobili sa diesel motorom, novi, prvoga stepena rastavljenosti   | 105.551     | 53.967    | 0,7   | Cars with diesel engine, new, disassembled  |
| 3002150000                  | Antiserumi, ostale frakcije krvi i imunološki proizvodi; vakcine.   | 92.546      | 47.318    | 0,6   | Antiserums and other blood fractions and modified immunological products; vaccines.   |
| 2203000100                  | Pivo od slada, u bocama   | 85.737      | 43.837    | 0,6   | Beer made from malt, in bottles   |
| 0201203000                  | Goveđe četvrti sa kostima, svježe   | 83.457      | 42.671    | 0,6   | Forequarters of bovine animals, with bone in, fresh or chilled                        |
| 2202100000                  | Voda, uključujućih mineralnu i gaziranu, sa dodatim sladilima i aromama                                   | 82.692      | 42.280    | 0,6   | Waters, incl. mineral and aerated, with added sugar, sweetener or flavour             |
| 2402209000                  | Cigarete, ostale  | 81.024      | 41.427    | 0,5   | Cigarettes  |
| 7210708000                  | Plosnati valjani proizvodi od željeza ili nelagodnog čelika, obojeni, lakirani ili plastificirani, ostali | 78.996      | 40.390    | 0,5   | Flat-rolled products of iron or non-alloy steel, painted, varnished or plastic coated |
| 3402509000                  | Preparati za pranje i čišćenje  | 72.198      | 36.914    | 0,5   | Washing preparations and cleaning preparations  |
| Uvoz svih ostalih roba      |   | 10.930.621  | 5.588.738 | 73,8  | Imports of all other goods  |

Izvor: Baza podataka Uprave za indirektno/neizravno oporezivanje BiH.

Source: Indirect Taxation Authority of BiH database.

Prethodni podaci

Previous data

9.10 TOP 10 ZEMALJA U IZVOZU I UVOZU  
TOP 10 EXPORTS & IMPORTS COUNTRIES

|               | I - IX 2023 |           |                                 |                 |
|---------------|-------------|-----------|---------------------------------|-----------------|
|               | ·000 KM     | ·000 EUR  | Struktura u %<br>Structure in % |                 |
| Ukupan izvoz  | 8.475.282   | 4.333.343 | 100,0                           | Total imports   |
| Njemačka      | 1.568.287   | 801.852   | 18,5                            | Germany         |
| Hrvatska      | 1.269.072   | 648.866   | 15,0                            | Croatia         |
| Austrija      | 996.931     | 509.723   | 11,8                            | Austria         |
| Srbija        | 827.531     | 423.110   | 9,8                             | Serbia          |
| Slovenija     | 667.633     | 341.355   | 7,9                             | Slovenia        |
| Italija       | 618.426     | 316.196   | 7,3                             | Italy           |
| Crna Gora     | 294.070     | 150.356   | 3,5                             | Montenegro      |
| Nizozemska    | 247.131     | 126.356   | 2,9                             | Netherlands     |
| Francuska     | 166.157     | 84.955    | 2,0                             | France          |
| Mađarska      | 149.777     | 76.580    | 1,8                             | Hungary         |
| Ostale zemlje | 1.670.267   | 853.994   | 19,7                            | Other countries |

|               | I - IX 2023 |           |                                 |                 |
|---------------|-------------|-----------|---------------------------------|-----------------|
|               | ·000 KM     | ·000 EUR  | Struktura u %<br>Structure in % |                 |
| Ukupan uvoz   | 14.805.279  | 7.569.819 | 100,0                           | Total imports   |
| Italija       | 2.001.547   | 1.023.375 | 13,5                            | Italy           |
| Njemačka      | 1.809.603   | 925.235   | 12,2                            | Germany         |
| Kina          | 1.405.971   | 718.862   | 9,5                             | China           |
| Hrvatska      | 1.232.914   | 630.379   | 8,3                             | Croatia         |
| Srbija        | 1.177.677   | 602.137   | 8,0                             | Serbia          |
| Turska        | 887.373     | 453.707   | 6,0                             | Turkiye         |
| Austrija      | 562.503     | 287.603   | 3,8                             | Austria         |
| SAD           | 544.354     | 278.324   | 3,7                             | United States   |
| Slovenija     | 538.076     | 275.114   | 3,6                             | Slovenia        |
| Poljska       | 520.613     | 266.185   | 3,5                             | Poland          |
| Ostale zemlje | 4.124.648   | 2.108.899 | 27,9                            | Other countries |

Izvor: Baza podataka Uprave za indirektno/neizravno oporezivanje BiH.

Source: Indirect Taxation Authority of BiH database.

Prethodni podaci

Previous data

9.11 IZVOZ FEDERACIJE BOSNE I HERCEGOVINE PO ZEMLJAMA PREMA GEOGRAFSKIM ZONAMA  
EXPORTS OF FEDERATION OF BOSNIA AND HERZEGOVINA BY COUNTRIES BY GEOGRAPHIC ZONES

|                        | IX 2023 |          | IX 2023   | IX 2023 | I - IX 2023 |           | I-IX 2023 |                                 |
|------------------------|---------|----------|-----------|---------|-------------|-----------|-----------|---------------------------------|
|                        | '000 KM | '000 EUR | VIII 2023 | IX 2022 | 000 KM      | '000 EUR  | I-IX 2022 |                                 |
| Ukupno                 | 940.265 | 480.750  | 121,2     | 83,5    | 8.475.282   | 4.333.343 | 92,7      | <i>Total</i>                    |
| Zemlje EU              | 713.958 | 365.041  | 123,1     | 85,8    | 6.428.101   | 3.286.636 | 93,6      | <i>EU countries</i>             |
| Austrija               | 109.298 | 55.883   | 109,9     | 92,7    | 996.931     | 509.723   | 109,3     | <i>Austria</i>                  |
| Belgija                | 4.917   | 2.514    | 150,5     | 49,8    | 49.977      | 25.553    | 68,8      | <i>Belgium</i>                  |
| Bugarska               | 12.322  | 6.300    | 155,6     | 297,3   | 62.985      | 32.204    | 208,1     | <i>Bulgaria</i>                 |
| Češka                  | 14.314  | 7.319    | 104,0     | 124,8   | 133.885     | 68.454    | 121,0     | <i>Czech Republic</i>           |
| Kipar                  | 153     | 78       | 72,2      | 82,7    | 1.620       | 828       | 84,7      | <i>Cyprus</i>                   |
| Danska                 | 2.758   | 1.410    | 85,1      | 50,9    | 28.088      | 14.361    | 76,6      | <i>Denmark</i>                  |
| Estonija               | 196     | 100      | 138,0     | 24,7    | 2.864       | 1.464     | 116,5     | <i>Estonia</i>                  |
| Finska                 | 691     | 353      | 174,5     | -       | 4.291       | 2.194     | 447,9     | <i>Finland</i>                  |
| Francuska              | 18.609  | 9.515    | 151,4     | 75,0    | 166.157     | 84.955    | 83,3      | <i>France</i>                   |
| Grčka                  | 895     | 458      | 85,9      | 52,3    | 11.104      | 5.677     | 98,4      | <i>Greece</i>                   |
| Hrvatska               | 129.841 | 66.387   | 111,5     | 68,1    | 1.269.072   | 648.866   | 95,6      | <i>Croatia</i>                  |
| Irska                  | 207     | 106      | 61,6      | 481,4   | 1.753       | 896       | 149,7     | <i>Ireland</i>                  |
| Italija                | 77.160  | 39.451   | 208,7     | 73,3    | 618.426     | 316.196   | 61,2      | <i>Italy</i>                    |
| Latvija (Letonija)     | 188     | 96       | 78,0      | 45,4    | 1.638       | 837       | 37,1      | <i>Latvia</i>                   |
| Litvanija              | 5.021   | 2.567    | 105,3     | 87,0    | 52.840      | 27.017    | 118,7     | <i>Lithuania</i>                |
| Luksemburg             | 439     | 224      | 147,3     | 5,9     | 12.906      | 6.599     | 18,4      | <i>Luxembourg</i>               |
| Mađarska               | 19.383  | 9.910    | 125,9     | 92,8    | 149.777     | 76.580    | 81,8      | <i>Hungary</i>                  |
| Malta                  | 24      | 12       | 126,3     | 92,3    | 476         | 243       | 195,9     | <i>Malta</i>                    |
| Nizozemska             | 27.877  | 14.253   | 140,1     | 97,5    | 247.131     | 126.356   | 100,6     | <i>Netherlands</i>              |
| Njemačka               | 173.517 | 88.718   | 115,1     | 102,3   | 1.568.287   | 801.852   | 103,5     | <i>Germany</i>                  |
| Poljska                | 15.427  | 7.888    | 161,5     | 62,8    | 113.945     | 58.259    | 70,7      | <i>Poland</i>                   |
| Portugal               | 118     | 60       | 18,8      | 11,6    | 6.745       | 3.449     | 14,9      | <i>Portugal</i>                 |
| Rumunija               | 10.136  | 5.182    | 134,9     | 82,0    | 108.831     | 55.644    | 106,7     | <i>Romania</i>                  |
| Slovačka               | 5.221   | 2.669    | 140,4     | 92,5    | 45.799      | 23.417    | 81,9      | <i>Slovakia</i>                 |
| Slovenija              | 73.116  | 37.384   | 122,7     | 103,1   | 667.633     | 341.355   | 107,1     | <i>Slovenia</i>                 |
| Španija                | 5.235   | 2.677    | 127,0     | 226,2   | 40.988      | 20.957    | 143,1     | <i>Spain</i>                    |
| Švedska                | 6.895   | 3.525    | 86,8      | 70,2    | 63.952      | 32.698    | 88,7      | <i>Sweden</i>                   |
| Zemlje EFTE            | 19.236  | 9.835    | 131,2     | 100,9   | 174.262     | 89.099    | 115,0     | <i>EFTA countries</i>           |
| Island                 | -       | -        | -         | -       | -           | -         | -         | <i>Iceland</i>                  |
| Lihtenštajn            | 2       | 1        | -         | -       | 97          | 50        | 29,1      | <i>Liechtenstein</i>            |
| Norveška               | 3.132   | 1.601    | 92,4      | 116,6   | 28.606      | 14.626    | 102,2     | <i>Norway</i>                   |
| Švicarska              | 16.102  | 8.233    | 142,9     | 98,3    | 145.559     | 74.423    | 119,0     | <i>Switzerland</i>              |
| Ostale evropske zemlje | 171.907 | 87.895   | 108,7     | 83,3    | 1.559.902   | 797.565   | 85,4      | <i>Other european countries</i> |
| Albanija               | 2.304   | 1.178    | 87,3      | 69,6    | 23.467      | 11.998    | 84,2      | <i>Albania</i>                  |
| Crna Gora              | 31.700  | 16.208   | 129,0     | 92,9    | 294.070     | 150.356   | 98,1      | <i>Montenegro</i>               |
| Kosovo                 | 8.496   | 4.344    | 83,7      | 113,8   | 64.407      | 32.931    | 85,3      | <i>Kosovo</i>                   |
| Sjeverna Makedonija    | 11.145  | 5.698    | 99,7      | 117,8   | 92.607      | 47.349    | 116,6     | <i>Macedonia FYR</i>            |
| Ruska Federacija       | 8.299   | 4.243    | 149,0     | 99,7    | 46.456      | 23.753    | 144,0     | <i>Russian Federation</i>       |
| Srbija                 | 89.235  | 45.625   | 99,0      | 80,1    | 827.531     | 423.110   | 78,3      | <i>Serbia</i>                   |
| Turska                 | 12.605  | 6.445    | 147,5     | 54,7    | 138.922     | 71.030    | 72,0      | <i>Turkey</i>                   |
| Ujedinjeno Kraljevstvo | 4.806   | 2.457    | 124,4     | 82,5    | 46.851      | 23.955    | 118,8     | <i>United Kingdom</i>           |
| Ostale zemlje          | 3.317   | 1.696    | 222,5     | 96,6    | 25.591      | 13.084    | 114,3     | <i>Other countries</i>          |
| Afrika                 | 2.516   | 1.286    | 30,7      | 17,9    | 35.934      | 18.373    | 75,8      | <i>Africa</i>                   |
| Zemlje sjeverne Afrike | 1.218   | 623      | 44,5      | 9,2     | 14.316      | 7.320     | 37,3      | <i>North Africa</i>             |

9.11 IZVOZ FEDERACIJE BOSNE I HERCEGOVINE PO ZEMLJAMA PREMA GEOGRAFSKIM ZONAMA (nastavak)  
EXPORTS OF FEDERATION OF BOSNIA AND HERZEGOVINA BY COUNTRIES BY GEOGRAPHIC ZONES (continued)

|   | IX 2023 |          | IX 2023   | IX 2023 | I - IX 2023 |          | I-IX 2023 |   |
|---|---------|----------|-----------|---------|-------------|----------|-----------|---|
|   | '000 KM | '000 EUR | VIII 2023 | IX 2022 | '000 KM     | '000 EUR | I-IX 2022 |   |
| Ostale Afričke zemlje                     | 1.298   | 664      | 23,8      | 157,7   | 21.618      | 11.053   | 240,7     | Other African countries                     |
| Amerika                                   | 15.391  | 7.869    | 244,7     | 93,5    | 137.595     | 70.351   | 145,6     | America                                     |
| Zemlje sjeverne Amerike                   | 13.203  | 6.751    | 318,6     | 91,6    | 109.284     | 55.876   | 137,3     | North America                               |
| Kanada                                    | 137     | 70       | 402,9     | 761,1   | 446         | 228      | 63,7      | Canada                                      |
| SAD                                       | 13.066  | 6.681    | 317,9     | 90,7    | 108.838     | 55.648   | 137,9     | United States                               |
| Ostale zemlje                             | -       | -        | -         | -       | -           | -        | -         | Other countries                             |
| Zemlje Centralne Amerike i Kariba         | 2.144   | 1.096    | 121,4     | 167,4   | 17.531      | 8.963    | 143,8     | Centr. America and Caribbean                |
| Zemlje Južne Amerike                      | 44      | 22       | 11,6      | 5,8     | 10.780      | 5.512    | 401,5     | South America                               |
| Azija                                     | 16.516  | 8.444    | 222,7     | 43,8    | 123.183     | 62.982   | 84,2      | Asia  |
| Zemlje Bliskog i Srednjeg Istoka          | 6.835   | 3.495    | 159,1     | 21,2    | 65.929      | 33.709   | 57,5      | Near and Middle Eastern countries           |
| Ostale zemlje Azije                       | 9.681   | 4.950    | 310,3     | 178,0   | 57.254      | 29.274   | 181,0     | Other Asian countries                       |
| Indija                                    | 7.030   | 3.594    | 604,0     | -       | 16.313      | 8.341    | 432,5     | India                                       |
| Japan                                     | 65      | 33       | -         | 342,1   | 883         | 451      | 338,3     | Japan                                       |
| Kina                                      | 1.966   | 1.005    | 295,2     | 169,9   | 8.493       | 4.342    | 75,2      | China                                       |
| Malezija                                  | 16      | 8        | 3,9       | 19,3    | 14.641      | 7.486    | -         | Malaysia                                    |
| Ostale zemlje                             | 604     | 309      | 68,9      | 17,1    | 16.924      | 8.653    | 107,2     | Other countries                             |
| Zemlje okeanije i polarnog regiona        | 431     | 220      | 127,9     | 79,7    | 4.148       | 2.121    | 115,9     | Oceania and Polar Regions                   |
| Australija i Novi Zeland                  | 431     | 220      | 127,9     | 79,7    | 4.148       | 2.121    | 115,9     | Australia and New Zealand                   |
| Australija                                | 431     | 220      | 128,3     | 80,4    | 3.963       | 2.026    | 117,5     | Australia                                   |
| Novi Zeland                               | -       | -        | -         | -       | 185         | 95       | 88,9      | New Zealand                                 |
| Ostale zemlje                             | -       | -        | -         | -       | -           | -        | -         | Other countries                             |
| Ostale zemlje Okeanije i Polarnog Regiona | -       | -        | -         | -       | -           | -        | -         | Other countries of Oceania and Polar Region |
| Neraspoređeno                             | 310     | 159      | 48,3      | 65,8    | 12.157      | 6.216    | 149,9     | Unclassified                                |

Izvor: Baza podataka Uprave za indirektno/neizravno oporezivanje BiH.

Source: Indirect Taxation Authority of BiH database.

Prethodni podaci

Previous data



9.12 UVOZ FEDERACIJE BOSNE I HERCEGOVINE PO ZEMLJAMA PREMA GEOGRAFSKIM ZONAMA  
IMPORTS OF FEDERATION OF BOSNIA AND HERZEGOVINA BY COUNTRIES BY GEOGRAPHIC ZONES

|                        | IX 2023   |          | IX 2023   | IX 2023 | I - IX 2023 |           | I-IX 2023 |                                 |
|------------------------|-----------|----------|-----------|---------|-------------|-----------|-----------|---------------------------------|
|                        | '000 KM   | '000 EUR | VIII 2023 | IX 2022 | '000 KM     | '000 EUR  | I-IX 2022 |                                 |
| Ukupno                 | 1.764.577 | 902.214  | 107,3     | 93,7    | 14.805.279  | 7.569.819 | 97,6      | <i>Total</i>                    |
| Zemlje EU              | 1.102.127 | 563.509  | 114,9     | 98,1    | 8.842.267   | 4.520.979 | 101,7     | <i>EU countries</i>             |
| Austrija               | 60.726    | 31.049   | 109,3     | 85,1    | 562.503     | 287.603   | 99,8      | <i>Austria</i>                  |
| Belgija                | 20.551    | 10.508   | 147,6     | 103,6   | 141.787     | 72.495    | 86,2      | <i>Belgium</i>                  |
| Bugarska               | 6.492     | 3.319    | 89,9      | 93,9    | 60.705      | 31.038    | 91,9      | <i>Bulgaria</i>                 |
| Češka                  | 33.740    | 17.251   | 111,4     | 104,4   | 298.106     | 152.419   | 115,6     | <i>Czech Republic</i>           |
| Kipar                  | 41        | 21       | 56,9      | -       | 435         | 222       | 270,2     | <i>Cyprus</i>                   |
| Danska                 | 4.799     | 2.454    | 112,5     | 119,1   | 38.776      | 19.826    | 110,3     | <i>Denmark</i>                  |
| Estonija               | 167       | 85       | 73,2      | 116,8   | 2.234       | 1.142     | 59,1      | <i>Estonia</i>                  |
| Finska                 | 7.422     | 3.795    | 236,7     | 228,9   | 38.496      | 19.683    | 193,5     | <i>Finland</i>                  |
| Francuska              | 26.202    | 13.397   | 97,5      | 82,0    | 259.560     | 132.711   | 104,5     | <i>France</i>                   |
| Grčka                  | 7.763     | 3.969    | 137,3     | 55,1    | 104.670     | 53.517    | 74,9      | <i>Greece</i>                   |
| Hrvatska               | 161.466   | 82.556   | 98,4      | 65,9    | 1.232.914   | 630.379   | 70,4      | <i>Croatia</i>                  |
| Irska                  | 6.610     | 3.380    | 89,6      | 121,0   | 62.480      | 31.946    | 120,0     | <i>Ireland</i>                  |
| Italija                | 261.549   | 133.728  | 122,7     | 116,2   | 2.001.547   | 1.023.375 | 118,3     | <i>Italy</i>                    |
| Latvija (Letonija)     | 357       | 183      | 44,0      | 88,1    | 3.352       | 1.714     | 90,9      | <i>Latvia</i>                   |
| Litvanija              | 1.066     | 545      | 83,2      | 91,3    | 10.529      | 5.383     | 106,6     | <i>Lithuania</i>                |
| Luksemburg             | 1.065     | 545      | 151,3     | 140,5   | 8.173       | 4.179     | 143,2     | <i>Luxembourg</i>               |
| Mađarska               | 41.640    | 21.290   | 118,7     | 98,0    | 317.417     | 162.293   | 91,5      | <i>Hungary</i>                  |
| Malta                  | 282       | 144      | 94,3      | 141,0   | 6.179       | 3.159     | 170,6     | <i>Malta</i>                    |
| Nizozemska             | 25.546    | 13.061   | 100,6     | 116,3   | 228.178     | 116.666   | 133,1     | <i>Netherlands</i>              |
| Njemačka               | 232.126   | 118.684  | 119,6     | 114,1   | 1.809.603   | 925.235   | 110,5     | <i>Germany</i>                  |
| Poljska                | 64.637    | 33.048   | 123,6     | 122,3   | 520.613     | 266.185   | 125,2     | <i>Poland</i>                   |
| Portugal               | 3.136     | 1.603    | 85,3      | 125,5   | 26.364      | 13.480    | 108,5     | <i>Portugal</i>                 |
| Rumunija               | 17.984    | 9.195    | 129,3     | 92,4    | 139.641     | 71.397    | 95,6      | <i>Romania</i>                  |
| Slovačka               | 17.291    | 8.841    | 90,7      | 85,2    | 139.415     | 71.282    | 95,2      | <i>Slovakia</i>                 |
| Slovenija              | 60.380    | 30.872   | 116,1     | 92,0    | 538.076     | 275.114   | 99,7      | <i>Slovenia</i>                 |
| Španija                | 23.228    | 11.876   | 129,8     | 109,5   | 191.419     | 97.871    | 112,1     | <i>Spain</i>                    |
| Švedska                | 15.861    | 8.110    | 149,0     | 144,4   | 99.095      | 50.666    | 128,1     | <i>Sweden</i>                   |
| Zemlje EFTE            | 11.840    | 6.054    | 96,8      | 126,9   | 115.963     | 59.291    | 104,0     | <i>EFTA countries</i>           |
| Island                 | 31        | 16       | 140,9     | 106,9   | 257         | 131       | 84,3      | <i>Iceland</i>                  |
| Lihtenštajn            | 66        | 34       | 330,0     | 91,7    | 724         | 370       | 111,0     | <i>Liechtenstein</i>            |
| Norveška               | 2.279     | 1.165    | 187,7     | 204,0   | 15.222      | 7.783     | 85,9      | <i>Norway</i>                   |
| Švicarska              | 9.464     | 4.839    | 86,2      | 116,7   | 99.760      | 51.006    | 107,5     | <i>Switzerland</i>              |
| Ostale evropske zemlje | 288.052   | 147.279  | 91,9      | 82,8    | 2.677.266   | 1.368.864 | 90,6      | <i>Other european countries</i> |
| Albanija               | 4.052     | 2.072    | 132,5     | 145,6   | 29.091      | 14.874    | 114,5     | <i>Albania</i>                  |
| Crna Gora              | 3.108     | 1.589    | 91,4      | 23,1    | 30.611      | 15.651    | 57,5      | <i>Montenegro</i>               |
| Kosovo                 | 1.337     | 684      | 71,5      | 69,7    | 14.223      | 7.272     | 98,6      | <i>Kosovo</i>                   |
| Sjeverna Makedonija    | 12.368    | 6.324    | 133,7     | 116,4   | 93.510      | 47.811    | 105,9     | <i>Macedonia FYR</i>            |
| Ruska Federacija       | 15.543    | 7.947    | 36,4      | 28,1    | 314.137     | 160.616   | 73,5      | <i>Russian Federation</i>       |
| Srbija                 | 134.753   | 68.898   | 95,6      | 95,4    | 1.177.677   | 602.137   | 95,8      | <i>Serbia</i>                   |
| Turska                 | 101.466   | 51.879   | 102,0     | 91,5    | 887.373     | 453.707   | 88,0      | <i>Turkey</i>                   |
| Ujedinjeno Kraljevstvo | 12.154    | 6.214    | 112,2     | 134,0   | 99.868      | 51.062    | 132,4     | <i>United Kingdom</i>           |
| Ostale zemlje          | 3.271     | 1.672    | 187,6     | 113,9   | 30.776      | 15.736    | 91,7      | <i>Other countries</i>          |
| Afrika                 | 14.849    | 7.592    | 96,8      | 208,9   | 128.772     | 65.840    | 208,8     | <i>Africa</i>                   |
| Zemlje sjeverne Afrike | 11.191    | 5.722    | 97,2      | 250,5   | 107.553     | 54.991    | 233,6     | <i>North Africa</i>             |

9.12 UVOZ FEDERACIJE BOSNE I HERCEGOVINE PO ZEMLJAMA PREMA GEOGRAFSKIM ZONAMA (nastavak)  
IMPORTS OF FEDERATION OF BOSNIA AND HERZEGOVINA BY COUNTRIES BY GEOGRAPHIC ZONES (continued)

|   | IX 2023 |          | IX 2023   | IX 2023 | I - IX 2023 |           | I-IX 2023 |   |
|---|---------|----------|-----------|---------|-------------|-----------|-----------|---|
|   | '000 KM | '000 EUR | VIII 2023 | IX 2022 | '000 KM     | '000 EUR  | I-IX 2022 |   |
| Ostale Afričke zemlje                     | 3.658   | 1.870    | 95,8      | 138,5   | 21.219      | 10.849    | 135,6     | Other African countries                     |
| Amerika                                   | 82.982  | 42.428   | 108,9     | 73,2    | 726.101     | 371.250   | 81,2      | America                                     |
| Zemlje sjeverne Amerike                   | 64.541  | 32.999   | 113,6     | 70,5    | 555.596     | 284.072   | 78,7      | North America                               |
| Kanada                                    | 1.684   | 861      | 179,3     | 136,0   | 11.242      | 5.748     | 113,3     | Canada                                      |
| SAD                                       | 62.857  | 32.138   | 112,5     | 69,6    | 544.354     | 278.324   | 78,2      | United States                               |
| Ostale zemlje                             | -       | -        | -         | -       | -           | -         | -         | Other countries                             |
| Zemlje Centralne Amerike i Kariba         | 2.461   | 1.258    | 88,8      | 53,3    | 27.204      | 13.909    | 90,8      | Centr. America and Caribbean                |
| Zemlje Južne Amerike                      | 15.980  | 8.170    | 96,2      | 92,5    | 143.301     | 73.269    | 90,4      | South America                               |
| Azija                                     | 260.357 | 133.118  | 97,1      | 92,2    | 2.268.937   | 1.160.089 | 92,6      | Asia  |
| Zemlje Bliskog i Srednjeg Istoka          | 13.471  | 6.888    | 124,1     | 92,1    | 101.822     | 52.061    | 66,1      | Near and Middle Eastern countries           |
| Ostale zemlje Azije                       | 246.886 | 126.231  | 96,0      | 92,2    | 2.167.115   | 1.108.028 | 94,3      | Other Asian countries                       |
| Indija                                    | 21.804  | 11.148   | 72,1      | 67,5    | 250.134     | 127.891   | 38,2      | India                                       |
| Japan                                     | 13.877  | 7.095    | 113,5     | 196,4   | 91.535      | 46.801    | 144,4     | Japan                                       |
| Kina                                      | 164.262 | 83.986   | 98,1      | 96,9    | 1.405.971   | 718.862   | 118,3     | China                                       |
| Malezija                                  | 2.153   | 1.101    | 112,5     | 82,8    | 27.104      | 13.858    | 149,2     | Malaysia                                    |
| Ostale zemlje                             | 44.790  | 22.901   | 98,7      | 79,4    | 392.371     | 200.616   | 105,3     | Other countries                             |
| Zemlje okeanije i polarnog regiona        | 4.177   | 2.136    | 398,9     | -       | 32.852      | 16.797    | -         | Oceania and Polar Regions                   |
| Australija i Novi Zeland                  | 4.177   | 2.136    | 398,9     | -       | 32.662      | 16.700    | -         | Australia and New Zealand                   |
| Australija                                | 4.172   | 2.133    | 398,9     | -       | 32.452      | 16.592    | -         | Australia                                   |
| Novi Zeland                               | 3       | 2        | 300,0     | 4,5     | 195         | 100       | 72,0      | New Zealand                                 |
| Ostale zemlje                             | 2       | 1        | -         | 28,6    | 15          | 8         | 37,5      | Other countries                             |
| Ostale zemlje Okeanije i Polarnog Regiona | -       | -        | -         | -       | 190         | 97        | 119,5     | Other countries of Oceania and Polar Region |
| Neraspoređeno                             | 193     | 99       | 350,9     | 40,2    | 13.121      | 6.709     | 506,2     | Unclassified                                |

Izvor: Baza podataka Uprave za indirektno/neizravno oporezivanje BiH.

Source: Indirect Taxation Authority of BiH database.

Prethodni podaci

Previous data

9.13 IZVOZ I UVOZ PO STATISTIČKIM PROCEDURAMA  
EXPORTS & IMPORTS ACCORDING TO STATISTICAL PROCEDURES

|                                 | I - IX 2023 |                                 |                                  |
|---------------------------------|-------------|---------------------------------|----------------------------------|
|                                 | '000 KM     | Struktura u %<br>Structure in % |                                  |
| Ukupan izvoz                    | 8.475.282   | 100,0                           | Total exports                    |
| 1 Redovan izvoz                 | 6.407.280   | 75,6                            | Normal exports                   |
| 2 Izvoz nakon unutrašnje obrade | 2.059.365   | 24,3                            | Exports after inward processing  |
| 3 Izvoz na vanjsku obradu       | 8.637       | 0,1                             | Exports for outward processing   |
| Ukupan uvoz                     | 14.805.279  | 100,0                           | Total imports                    |
| 1 Redovan uvoz                  | 13.312.307  | 89,9                            | Normal imports                   |
| 2 Uvoz na unutrašnju obradu     | 1.484.099   | 10,0                            | Imports for inward processing    |
| 3 Uvoz nakon vanjske obrade     | 8.873       | 0,1                             | Imports after outward processing |

|                                 | I - IX 2023 |                                 |                                  |
|---------------------------------|-------------|---------------------------------|----------------------------------|
|                                 | '000 KM     | Struktura u %<br>Structure in % |                                  |
| Ukupan izvoz                    | 4.333.343   | 100,0                           | Total exports                    |
| 1 Redovan izvoz                 | 3.275.990   | 75,6                            | Normal exports                   |
| 2 Izvoz nakon unutrašnje obrade | 1.052.937   | 24,3                            | Exports after inward processing  |
| 3 Izvoz na vanjsku obradu       | 4.416       | 0,1                             | Exports for outward processing   |
| Ukupan uvoz                     | 7.569.819   | 100,0                           | Total imports                    |
| 1 Redovan uvoz                  | 6.806.475   | 89,9                            | Normal imports                   |
| 2 Uvoz na unutrašnju obradu     | 758.808     | 10,0                            | Imports for inward processing    |
| 3 Uvoz nakon vanjske obrade     | 4.537       | 0,1                             | Imports after outward processing |

Izvor: Baza podataka Uprave za indirektno/neizravno oporezivanje BiH.

Source: Indirect Taxation Authority of BiH database.

Prethodni podaci

Previous data

**UNUTRAŠNJA/UNUTARNJA TRGOVINA**  
DOMESTIC TRADE

**DESEZONIRANI I KALENDARSKI PRILAGOĐENI POKAZATELJI <sup>1)</sup>**  
SEASONALLY AND WORKING-DAY ADJUSTED INDICATORS <sup>1)</sup>

**10.1 TRGOVINA NA MALO - MJESEČNE STOPE PROMJENA IZRAČUNATE IZ DESEZONIRANIH INDEKSA**  
MONTH - ON - MONTH GROWTH RATES CALCULATED ON BASIS OF SEASONALLY ADJUSTED INDICES

|                            | <u>IV 2023</u><br>III 2023 | <u>V 2023</u><br>IV 2023 | <u>VI 2023</u><br>V 2023 | <u>VII 2023</u><br>VI 2023 | <u>VIII 2023</u><br>VII 2023 | <u>IX 2023</u><br>VIII 2023 |                              |
|----------------------------|----------------------------|--------------------------|--------------------------|----------------------------|------------------------------|-----------------------------|------------------------------|
| Ukupan promet - oblast 47* |                            |                          |                          |                            |                              |                             | Total turnover - division 47 |
| Nominalno                  | 3,3                        | -1,1                     | 0,9                      | 1,6                        | 1,6                          | -0,3                        | Value index                  |
| Realno                     | 1,6                        | 0,5                      | 0,6                      | 1,4                        | 0,7                          | -0,5                        | Volume index                 |
| Promet od trgovine na malo |                            |                          |                          |                            |                              |                             | Retail turnover              |
| Nominalno                  | 4,2                        | -1,8                     | 1,1                      | 1,6                        | 2,0                          | -0,6                        | Value index                  |
| Realno                     | 4,3                        | -2,3                     | 0,9                      | 1,8                        | 0,4                          | -1,3                        | Volume index                 |

**10.2 TRGOVINA NA MALO - GODIŠNJE STOPE PROMJENA IZRAČUNATE IZ KALENDARSKI PRILAGOĐENIH INDEKSA**  
YEAR - ON - YEAR GROWTH RATES CALCULATED ON BASIS OF WORKING DAY ADJUSTED INDICES

|                            | <u>IV 2023</u><br>IV 2022 | <u>V 2023</u><br>V 2022 | <u>VI 2023</u><br>VI 2022 | <u>VII 2023</u><br>VII 2022 | <u>VIII 2023</u><br>VIII 2022 | <u>IX 2023</u><br>IX 2022 |                              |
|----------------------------|---------------------------|-------------------------|---------------------------|-----------------------------|-------------------------------|---------------------------|------------------------------|
| Ukupan promet - oblast 47  |                           |                         |                           |                             |                               |                           | Total turnover - division 47 |
| Nominalno                  | 8,4                       | 8,0                     | 7,8                       | 9,1                         | 10,2                          | 10,5                      | Value index                  |
| Realno                     | 3,7                       | 4,2                     | 6,4                       | 7,4                         | 6,8                           | 7,0                       | Volume index                 |
| Promet od trgovine na malo |                           |                         |                           |                             |                               |                           | Retail turnover              |
| Nominalno                  | 9,4                       | 7,1                     | 8,0                       | 9,1                         | 10,7                          | 11,4                      | Value index                  |
| Realno                     | 5,4                       | 3,1                     | 6,5                       | 7,5                         | 7,6                           | 7,9                       | Volume index                 |

**10.3 DESEZONIRANI INDEKSI PROMETA PREMA GLAVNOJ DJELATNOSTI POSLOVNOG SUBJEKTA, KD BIH 2010**  
SEASONALLY ADJUSTED TURNOVER INDICES, BY MAIN ACTIVITY OF BUSINESS ENTITY, ACCORDING TO KD BIH 2010

|   | Ukupan promet<br>Total turnover |                              |                             |                            |                              |                             |  |
|---|---------------------------------|------------------------------|-----------------------------|----------------------------|------------------------------|-----------------------------|--|
|   | nominalno<br>Value indices      |                              |                             | realno<br>Volume indices   |                              |                             |  |
|   | <u>VII 2023</u><br>VI 2023      | <u>VIII 2023</u><br>VII 2023 | <u>IX 2023</u><br>VIII 2023 | <u>VII 2023</u><br>VI 2023 | <u>VIII 2023</u><br>VII 2023 | <u>IX 2023</u><br>VIII 2023 |  |
| 47 Trgovina na malo, osim trgovine motornim vozilima i motociklima                                      | 101,6                           | 101,6                        | 99,7                        | 101,3                      | 100,7                        | 99,5                        | Retail trade, except of motor vehicles and motorcycles         |
| 47.11+ Trgovina na malo hranom, pićem i duhanskim proizvodima<br>47.2                                   | 98,4                            | 101,5                        | 100,0                       | 98,7                       | 100,4                        | 99,9                        | Retail trade of food, beverages and tobacco                    |
| 47.19+ Trgovina na malo do neprehrambenim proizvodima<br>47.4 (osim trgovine motornim gorivima)<br>47.9 | 102,5                           | 99,0                         | 99,2                        | 101,5                      | 99,8                         | 99,6                        | Retail trade of non-food products (except of automotive fuels) |
| 47- Trgovina na malo, osim specijalizirane trgovine motornim gorivom<br>47.30                           | 100,4                           | 100,2                        | 99,6                        | 100,2                      | 100,1                        | 99,7                        | Retail trade, except of automotive fuels in specialised stores |

Prethodni podaci

Previous data

**10.3 DESEZONIRANI INDEKSI PROMETA PREMA GLAVNOJ DJELATNOSTI POSLOVNOG SUBJEKTA, KD BIH 2010 (nastavak)**  
SEASONALLY ADJUSTED TURNOVER INDICES, BY MAIN ACTIVITY OF BUSINESS ENTITY, ACCORDING TO KD BIH 2010 (continued)

|  | Promet od trgovine na malo<br><i>Turnover from retailing activities</i> |                              |                             |                                 |                              |                             |   |
|--|---|------------------------------|-----------------------------|---------------------------------|------------------------------|-----------------------------|---|
|  | nominalno<br><i>Value indices</i>                                       |                              |                             | realno<br><i>Volume indices</i> |                              |                             |   |
|  | <u>VII 2023</u><br>VI 2023  | <u>VIII 2023</u><br>VII 2023 | <u>IX 2023</u><br>VIII 2023 | <u>VII 2023</u><br>VI 2023      | <u>VIII 2023</u><br>VII 2023 | <u>IX 2023</u><br>VIII 2023 |   |
| Ukupno   | 101,6   | 102,0                        | 99,4                        | 101,8                           | 100,4                        | 98,7                        | <i>Total</i>  |
| 47 Trgovina na malo, osim trgovine motornim vozilima i motociklima                       | 101,3   | 101,8                        | 99,5                        | 101,6                           | 100,3                        | 98,8                        | <i>Retail trade, except of motor vehicles and motorcycles</i>         |
| 47.11+ Trgovina na malo hranom, pićem i duhanskim proizvodima                            | 97,8  | 102,0                        | 100,0                       | 97,4                            | 100,4                        | 100,0                       | <i>Retail trade of food, beverages and tobacco</i>                    |
| 47.19+47.4 Trgovina na malo neprehrambenim proizvodima (osim trgovine motornim gorivima) | 102,4   | 98,5                         | 98,3                        | 103,4                           | 98,5                         | 97,6                        | <i>Retail trade of non-food products (except of automotive fuels)</i> |
| 47 - Trgovina na malo, osim specijalizirane trgovine motornim gorivom                    | 100,0   | 100,2                        | 99,1                        | 100,6                           | 99,3                         | 98,6                        | <i>Retail trade, except of automotive fuels in specialised stores</i> |
| 47.30 Ostale djelatnosti (izvan G 47)  | 105,1   | 104,3                        | 97,3                        | 104,6                           | 101,3                        | 96,8                        | <i>Other activities (excl. G 47)</i>                                  |

**10.4 KALENDARSKI PRILAGOĐENI INDEKSI PROMETA PREMA GLAVNOJ DJELATNOSTI POSLOVNOG SUBJEKTA, KD BIH 2010**  
WORKING-DAY ADJUSTED TURNOVER INDICES, BY MAIN ACTIVITY OF BUSINESS ENTITY, ACCORDING TO KD BIH 2010

|  | Ukupan promet<br><i>Total turnover</i> |                               |                           |                                 |                               |                           |   |
|--|--|-------------------------------|---------------------------|---------------------------------|-------------------------------|---------------------------|---|
|  | nominalno<br><i>Value indices</i>      |                               |                           | realno<br><i>Volume indices</i> |                               |                           |   |
|  | <u>VII 2023</u><br>VII 2022            | <u>VIII 2023</u><br>VIII 2022 | <u>IX 2023</u><br>IX 2022 | <u>VII 2023</u><br>VII 2022     | <u>VIII 2023</u><br>VIII 2022 | <u>IX 2023</u><br>IX 2022 |   |
| 47 Trgovina na malo, osim trgovine motornim vozilima i motociklima                       | 109,1                                  | 110,2                         | 110,5                     | 107,4                           | 106,8                         | 107,0                     | <i>Retail trade, except of motor vehicles and motorcycles</i>         |
| 47.11+ Trgovina na malo hranom, pićem i duhanskim proizvodima                            | 116,0                                  | 117,7                         | 116,7                     | 105,8                           | 107,8                         | 108,1                     | <i>Retail trade of food, beverages and tobacco</i>                    |
| 47.19+47.4 Trgovina na malo neprehrambenim proizvodima (osim trgovine motornim gorivima) | 111,5                                  | 105,5                         | 106,4                     | 107,7                           | 103,1                         | 103,7                     | <i>Retail trade of non-food products (except of automotive fuels)</i> |
| 47 - Trgovina na malo, osim specijalizirane trgovine motornim gorivom                    | 113,7                                  | 111,3                         | 111,4                     | 106,9                           | 105,1                         | 105,6                     | <i>Retail trade, except of automotive fuels in specialised stores</i> |

**10.4 KALENDARSKI PRILAGOĐENI INDEKSI PROMETA PREMA GLAVNOJ DJELATNOSTI POSLOVNOG SUBJEKTA, KD BIH 2010 (nastavak)**  
WORKING-DAY ADJUSTED TURNOVER INDICES, BY MAIN ACTIVITY OF BUSINESS ENTITY, ACCORDING TO KD BIH 2010 (continued)

|  | Promet od trgovine na malo<br><i>Turnover from retailing activities</i> |                               |                           |                                 |                               |                           |   |
|--|---|-------------------------------|---------------------------|---------------------------------|-------------------------------|---------------------------|---|
|  | nominalno<br><i>Value indices</i>                                       |                               |                           | realno<br><i>Volume indices</i> |                               |                           |   |
|  | <u>VII 2023</u><br>VII 2022   | <u>VIII 2023</u><br>VIII 2022 | <u>IX 2023</u><br>IX 2022 | <u>VII 2023</u><br>VII 2022     | <u>VIII 2023</u><br>VIII 2022 | <u>IX 2023</u><br>IX 2022 |   |
| Ukupno   | 109,1   | 110,7                         | 111,4                     | 107,5                           | 107,6                         | 107,9                     | <i>Total</i>  |
| 47 Trgovina na malo, osim trgovine motornim vozilima i motociklima                       | 110,8   | 111,6                         | 112,4                     | 109,2                           | 108,5                         | 108,9                     | <i>Retail trade, except of motor vehicles and motorcycles</i>         |
| 47.11+ Trgovina na malo hranom, pićem i duhanskim proizvodima                            | 117,0   | 119,6                         | 118,7                     | 106,7                           | 109,6                         | 110,0                     | <i>Retail trade of food, beverages and tobacco</i>                    |
| 47.19+47.4 Trgovina na malo neprehrambenim proizvodima (osim trgovine motornim gorivima) | 114,7   | 106,4                         | 108,7                     | 110,8                           | 105,0                         | 105,9                     | <i>Retail trade of non-food products (except of automotive fuels)</i> |
| 47 - Trgovina na malo, osim specijalizirane trgovine motornim gorivom                    | 115,9   | 112,8                         | 113,5                     | 109,0                           | 107,0                         | 107,6                     | <i>Retail trade, except of automotive fuels in specialised stores</i> |
| 47.30 Ostale djelatnosti (izvan G 47)  | 90,3  | 99,7                          | 99,5                      | 89,0                            | 96,6                          | 96,4                      | <i>Other activities (excl. G 47)</i>                                  |

Prethodni podaci

Previous data

10.5 KALENDARSKI PRILAGOĐENI INDEKSI PROMETA PREMA GLAVNOJ DJELATNOSTI POSLOVNOG SUBJEKTA, KD BIH 2010  
WORKING-DAY ADJUSTED TURNOVER INDICES, BY MAIN ACTIVITY OF BUSINESS ENTITY, ACCORDING TO KD BIH 2010

θ 2015=100

|                           |   | Ukupan promet<br>Total turnover |                     |                   |                          |                     |                   |  |
|---------------------------|---|---------------------------------|---------------------|-------------------|--------------------------|---------------------|-------------------|--|
|                           |   | nominalno<br>Value indices      |                     |                   | realno<br>Volume indices |                     |                   |  |
|                           |   | VII 2023<br>θ 2015              | VIII 2023<br>θ 2015 | IX 2023<br>θ 2015 | VII 2023<br>θ 2015       | VIII 2023<br>θ 2015 | IX 2023<br>θ 2015 |  |
| 47                        | Trgovina na malo, osim trgovine motornim vozilima i motociklima               | 186,8                           | 196,8               | 170,5             | 159,8                    | 166,4               | 142,6             | Retail trade, except of motor vehicles and motorcycles         |
| 47.11+<br>47.2            | Trgovina na malo hranom, pićem i duhanskim proizvodima                        | 198,7                           | 206,9               | 175,8             | 149,9                    | 155,6               | 131,9             | Retail trade of food, beverages and tobacco                    |
| 47.19+<br>47.4 do<br>47.9 | Trgovina na malo neprehrambenim proizvodima (osim trgovine motornim gorivima) | 187,8                           | 190,8               | 166,6             | 188,7                    | 191,7               | 164,7             | Retail trade of non-food products (except of automotive fuels) |
| 47 -<br>47.30             | Trgovina na malo, osim specijalizirane trgovine motornim gorivom              | 193,1                           | 198,6               | 171,1             | 169,9                    | 174,2               | 148,8             | Retail trade, except of automotive fuels in specialised stores |

10.5 KALENDARSKI PRILAGOĐENI INDEKSI PROMETA PREMA GLAVNOJ DJELATNOSTI POSLOVNOG SUBJEKTA, KD BIH 2010 (nastavak)  
WORKING-DAY ADJUSTED TURNOVER INDICES, BY MAIN ACTIVITY OF BUSINESS ENTITY, ACCORDING TO KD BIH 2010 (continued)

θ 2015=100

|                                 |   | Promet od trgovine na malo<br>Turnover from retailing activities |                     |                   |                          |                     |                   |  |
|---------------------------------|---|--|---------------------|-------------------|--------------------------|---------------------|-------------------|--|
|                                 |   | nominalno<br>Value indices                                       |                     |                   | realno<br>Volume indices |                     |                   |  |
|                                 |   | VII 2023<br>θ 2015   | VIII 2023<br>θ 2015 | IX 2023<br>θ 2015 | VII 2023<br>θ 2015       | VIII 2023<br>θ 2015 | IX 2023<br>θ 2015 |  |
| Ukupno                          |   | 197,2  | 207,9               | 178,8             | 169,8                    | 177,1               | 149,9             | Total  |
| 47                              | Trgovina na malo, osim trgovine motornim vozilima i motociklima               | 200,9  | 211,4               | 182,0             | 173,0                    | 180,1               | 152,6             | Retail trade, except of motor vehicles and motorcycles         |
| 47.11+<br>47.2                  | Trgovina na malo hranom, pićem i duhanskim proizvodima                        | 215,2  | 224,3               | 189,6             | 162,4                    | 168,7               | 142,3             | Retail trade of food, beverages and tobacco                    |
| 47.19+<br>47.4 do<br>47.9       | Trgovina na malo neprehrambenim proizvodima (osim trgovine motornim gorivima) | 192,3  | 194,0               | 169,0             | 196,4                    | 199,0               | 168,4             | Retail trade of non-food products (except of automotive fuels) |
| 47 -<br>47.30                   | Trgovina na malo, osim specijalizirane trgovine motornim gorivom              | 203,3  | 208,6               | 178,9             | 180,1                    | 184,5               | 155,9             | Retail trade, except of automotive fuels in specialised stores |
| Ostale djelatnosti (izvan G 47) |   | 156,4  | 169,4               | 142,8             | 134,9                    | 144,2               | 120,4             | Other activities (excl. G 47)                                  |

Prethodni podaci

Previous data

10.6 NOMINALNI INDEKSI OD TRGOVINE NA MALO PREMA TRGOVAČKIM STRUKAMA  
VALUE INDICES OF RETAIL TRADE BY BRANCHES

|   | IX 2023<br>VIII 2023 | IX 2023<br>IX 2022 | I - IX 2023<br>I - IX 2022 | Udio u ukupnom<br>prometu<br>Share in total<br>turnover<br>IX 2023 |  |
|---|----------------------|--------------------|----------------------------|--|--|
| Ukupno  | 86,0                 | 111,4              | 109,5                      | 100,0  | Total  |
| 11 Nespecijalizirane prodavnice/prodavaonice<br>živežnim namirnicama  | 84,3                 | 119,7              | 121,4                      | 34,8   | Non-specialized stores<br>of food  |
| 19 Ostale nespecijalizirane prodavnice/<br>prodavaonice   | 84,1                 | 99,0               | 104,7                      | 8,8  | Other non-specialized<br>stores  |
| 21+22+23+<br>24+25+26+29 Specijalizirane prodavnice/prodavaonice<br>živežnim namirnicama                          | 87,7                 | 105,1              | 99,6                       | 3,1  | Specialized stores with food,<br>beverages and tobacco                       |
| 30 Motorna goriva i maziva  | 86,6                 | 106,7              | 92,6                       | 24,7   | Automotive fuels and lubricants  |
| 51+71+72 Tekstil, obuća, odjevni i kožni<br>predmeti  | 84,9                 | 99,0               | 110,4                      | 6,1  | Textiles, clothes, footwear and<br>leather products                          |
| 52 Željezna roba, boje, staklo i ostali<br>građevinski materijal u specijalnim<br>prodavnicama/prodavaonicama     | 89,6                 | 112,3              | 109,4                      | 6,6  | Hardware, paints and glass<br>in specialised store                           |
| 54+59 Namještaj, oprema za rasvjetu, električni<br>i ostali aparati za domaćinstvo/kućanstvo                      | 81,2                 | 110,8              | 118,3                      | 3,0  | Furniture, lighting equipment, electrical<br>and other household appliances, |
| 73+74+75 Apoteke/ljekarne, medicinski i ortopedski<br>proizvodi, kozmetički i toaletni proizvodi                  | 87,6                 | 118,4              | 120,2                      | 8,6  | Dispensing chemist, medical and<br>orthopaedic, cosmetic and toilet goods    |
| 41+42+43+<br>53+61+61+<br>64+65+76+<br>77+78 Ostala trgovina na malo u specijalnim<br>prodavnicama/prodavaonicama | 96,2                 | 120,2              | 115,1                      | 3,7  | Other retail sale in specialised<br>stores                                   |
| 79-99 Ostala trgovina na malo izvan<br>prodavnica/prodavaonica  | 96,8                 | 103,7              | 106,9                      | 0,8  | Other retail sale not<br>in stores   |

Prethodni podaci

Previous data

11.1 DOLASCI I NOĆENJA TURISTA  
TOURIST ARRIVALS AND NIGHTS

|        | Dolasci turista<br><i>Tourist arrivals</i> |                    |                |                        | Noćenja turista<br><i>Tourist nights</i> |                    |                |                        |          |
|--------|--|--------------------|----------------|------------------------|--|--------------------|----------------|------------------------|----------|
|        | IX<br>2023                                 | IX 2023<br>IX 2022 | I - IX<br>2023 | I-IX 2023<br>I-IX 2022 | IX<br>2023                               | IX 2023<br>IX 2022 | I - IX<br>2023 | I-IX 2023<br>I-IX 2022 |          |
| UKUPNO | 140.336                                    | 125,4              | 970.344        | 122,9                  | 272.167                                  | 120,0              | 2.016.972      | 117,9                  | TOTAL    |
| Domaći | 34.892                                     | 106,5              | 251.692        | 99,6                   | 67.421                                   | 106,0              | 511.955        | 100,9                  | Domestic |
| Strani | 105.444                                    | 133,3              | 718.652        | 133,9                  | 204.746                                  | 125,4              | 1.505.017      | 125,1                  | Foreign  |

DOLASCI I NOĆENJA TURISTA PREMA VRSTAMA OBJEKATA  
TOURIST ARRIVALS AND NIGHTS BY TYPES OF ACCOMMODATION

|   |         |       |         |       |         |       |           |       |  |
|---|---------|-------|---------|-------|---------|-------|-----------|-------|--|
| UKUPNO                                      | 140.336 | 125,4 | 970.344 | 122,9 | 272.167 | 120,0 | 2.016.972 | 117,9 | TOTAL                                      |
| Hoteli i sličan smještaj                    | 134.953 | 125,3 | 927.721 | 123,0 | 259.986 | 119,5 | 1.915.916 | 118,2 | Hotels and similiar accommodation          |
| Odmarališta i slični objekti za kraći odmor | 3.905   | 122,3 | 31.716  | 111,5 | 9.377   | 124,8 | 80.409    | 107,8 | Holiday and other short-stay accommodation |
| Kampovi i prostori za kampiranje            | 1.314   | 157,2 | 9.580   | 171,8 | 2.515   | 158,2 | 18.388    | 151,7 | Camps and camping grounds                  |
| Ostali smještaj                             | 164     | 104,5 | 1.327   | 109,7 | 289     | 123,0 | 2.259     | 106,3 | Other accommodation                        |
| DOMAĆI                                      | 34.892  | 106,5 | 251.692 | 99,6  | 67.421  | 106,0 | 511.955   | 100,9 | DOMESTIC                                   |
| Hoteli i sličan smještaj                    | 32.678  | 105,2 | 235.796 | 99,3  | 62.414  | 103,7 | 477.937   | 100,7 | Hotels and similiar accommodation          |
| Odmarališta i slični objekti za kraći odmor | 1.917   | 120,0 | 13.669  | 99,0  | 4.475   | 137,4 | 30.176    | 100,8 | Holiday and other short-stay accommodation |
| Kampovi i prostori za kampiranje            | 200     | -     | 1.488   | 223,1 | 378     | -     | 2.401     | 216,3 | Camps and camping grounds                  |
| Ostali smještaj                             | 97      | 131,1 | 739     | 100,3 | 154     | 104,8 | 1.441     | 95,8  | Other accommodation                        |
| STRANI                                      | 105.444 | 133,3 | 718.652 | 133,9 | 204.746 | 125,4 | 1.505.017 | 125,1 | FOREIGN                                    |
| Hoteli i sličan smještaj                    | 102.275 | 133,4 | 691.925 | 133,9 | 197.572 | 125,6 | 1.437.979 | 125,4 | Hotels and similiar accommodation          |
| Odmarališta i slični objekti za kraći odmor | 1.988   | 124,6 | 18.047  | 123,3 | 4.902   | 115,1 | 50.233    | 112,6 | Holiday and other short-stay accommodation |
| Kampovi i prostori za kampiranje            | 1.114   | 140,0 | 8.092   | 164,8 | 2.137   | 139,4 | 15.987    | 145,1 | Camps and camping grounds                  |
| Ostali smještaj                             | 67      | 80,7  | 588     | 124,3 | 135     | 153,4 | 818       | 131,7 | Other accommodation                        |

11.2 DOLASCI I NOĆENJA TURISTA PREMA NAČINU DOLASKA  
TOURIST ARRIVALS AND NIGHTS, BY ORGANIZATION OF TOURIST ARRIVALS

|        | Individualno<br><i>Individual arrangement</i> |                |  |                | Organizirano<br><i>Organized trips</i>     |                |  |                |          |
|--------|---|----------------|--|----------------|--|----------------|--|----------------|----------|
|        | dolasci turista<br><i>Tourist arrivals</i>    |                | noćenja turista<br><i>Tourist nights</i> |                | dolasci turista<br><i>Tourist arrivals</i> |                | noćenja turista<br><i>Tourist nights</i> |                |          |
|        | VIII<br>2023                                  | Struktura<br>% | I - VIII<br>2023                         | Struktura<br>% | VIII<br>2023                               | Struktura<br>% | I - VIII<br>2023                         | Struktura<br>% |          |
| UKUPNO | 99.726  | 71,1           | 194.186                                  | 71,3           | 40.610                                     | 28,9           | 77.981                                   | 28,7           | TOTAL    |
| Domaći | 28.525  | 28,6           | 53.597                                   | 27,6           | 6.367                                      | 15,7           | 13.824                                   | 17,7           | Domestic |
| Strani | 71.201  | 71,4           | 140.589                                  | 72,4           | 34.243                                     | 84,3           | 64.157                                   | 82,3           | Foreign  |

11.3 SVRHA DOLASKA TURISTA  
PURPOSE OF THE TRIP

|        | Poslovno<br><i>Business</i>                |                |   |                | Ostalo<br><i>Other</i>                     |                |   |                |          |
|--------|--|----------------|---|----------------|--|----------------|---|----------------|----------|
|        | dolasci turista<br><i>Tourist arrivals</i> |                | noćenja turista<br><i>Touristnights</i> |                | dolasci turista<br><i>Tourist arrivals</i> |                | noćenja turista<br><i>Touristnights</i> |                |          |
|        | VIII<br>2023                               | Struktura<br>% | I - VIII<br>2023                        | Struktura<br>% | VIII<br>2023                               | Struktura<br>% | I - VIII<br>2023                        | Struktura<br>% |          |
| UKUPNO | 14.925                                     | 10,6           | 28.742                                  | 10,6           | 125.411                                    | 89,4           | 243.425                                 | 89,4           | TOTAL    |
| Domaći | 5.970                                      | 40,0           | 11.398                                  | 39,7           | 28.922                                     | 23,1           | 56.023                                  | 23,0           | Domestic |
| Strani | 8.955                                      | 60,0           | 17.344                                  | 60,3           | 96.489                                     | 76,9           | 187.402                                 | 77,0           | Foreign  |



11.4 DOLASCI I NOĆENJA TURISTA PO ZEMLJAMA PREBIVALIŠTA  
TOURIST ARRIVALS AND NIGHTS BY COUNTRY OF RESIDENCE

|                        | Dolasci turista<br><i>Tourist arrivals</i> |                    |                |                        | Noćenja turista<br><i>Tourist nights</i> |                    |                |                        |                                       |
|------------------------|--|--------------------|----------------|------------------------|--|--------------------|----------------|------------------------|---------------------------------------|
|                        | IX<br>2023                                 | IX 2023<br>IX 2022 | I - IX<br>2023 | I-IX 2023<br>I-IX 2022 | IX<br>2023                               | IX 2023<br>IX 2022 | I - IX<br>2023 | I-IX 2023<br>I-IX 2022 |                                       |
| UKUPNO STRANI          | 105.444                                    | 133,3              | 718.652        | 133,9                  | 204.746                                  | 125,4              | 1.505.017      | 125,1                  | TOTAL                                 |
| Albanija               | 364  | 76,5               | 2.297          | 109,8                  | 693                                      | 77,0               | 5.272          | 129,6                  | Albania                               |
| Austrija               | 2.394                                      | 116,6              | 20.488         | 119,6                  | 4.139                                    | 108,5              | 41.035         | 115,8                  | Austria                               |
| Belgija                | 988  | 112,3              | 5.195          | 120,7                  | 2.188                                    | 116,5              | 12.092         | 126,3                  | Belgium                               |
| Bugarska               | 827  | 154,9              | 4.103          | 147,8                  | 1.592                                    | 154,7              | 7.848          | 144,5                  | Bulgaria                              |
| Crna Gora              | 1.950                                      | 128,5              | 14.432         | 123,3                  | 3.184                                    | 121,7              | 27.827         | 122,7                  | Montenegro                            |
| Češka                  | 1.030                                      | 100,3              | 5.903          | 126,1                  | 2.040                                    | 133,0              | 10.888         | 117,3                  | Czech Republic                        |
| Danska                 | 688  | 99,7               | 3.853          | 80,8                   | 1.859                                    | 86,0               | 10.790         | 84,5                   | Denmark                               |
| Estonija               | 63   | 84,0               | 523            | 165,0                  | 235                                      | 204,4              | 1.157          | 209,2                  | Estonia                               |
| Finska                 | 239  | 109,1              | 1.185          | 112,0                  | 557                                      | 118,3              | 2.411          | 101,5                  | Finland                               |
| Francuska              | 2.829                                      | 116,7              | 13.786         | 110,9                  | 8.564                                    | 96,0               | 42.327         | 103,3                  | France                                |
| Grčka                  | 639  | -                  | 3.167          | 174,1                  | 1.262                                    | -                  | 6.881          | 189,6                  | Greece                                |
| Nizozemska             | 2.005                                      | 88,4               | 14.237         | 108,3                  | 5.645                                    | 95,1               | 35.213         | 108,7                  | Netherlands                           |
| Hrvatska               | 9.357                                      | 113,0              | 95.144         | 135,6                  | 15.153                                   | 111,4              | 180.615        | 133,6                  | Croatia                               |
| Irska                  | 388  | 76,4               | 2.271          | 102,6                  | 1.564                                    | 81,3               | 7.486          | 103,1                  | Ireland                               |
| Island                 | 52   | -                  | 259            | 176,2                  | 276                                      | -                  | 712            | 249,0                  | Iceland                               |
| Italija                | 2.416                                      | 107,5              | 17.694         | 123,1                  | 4.847                                    | 97,6               | 37.894         | 124,4                  | Italy                                 |
| Kipar                  | 41   | 91,1               | 716            | 168,9                  | 71                                       | 79,8               | 1.187          | 164,9                  | Cyprus                                |
| Latvija                | 71   | 112,7              | 709            | 198,0                  | 394                                      | -                  | 2.287          | 298,6                  | Latvia                                |
| Litvanija              | 120  | 151,9              | 828            | 64,0                   | 188                                      | 101,6              | 1.194          | 39,9                   | Lithuania                             |
| Luksemburg             | 63   | 36,2               | 812            | 78,3                   | 111                                      | 35,8               | 1.729          | 74,4                   | Luxembourg                            |
| Mađarska               | 2.257                                      | 108,4              | 12.037         | 127,4                  | 3.609                                    | 110,1              | 23.634         | 113,4                  | Hungary                               |
| Sjeverna Makedonija    | 1.078                                      | 176,4              | 7.403          | 145,4                  | 1.889                                    | 158,1              | 14.945         | 148,3                  | Macedonia                             |
| Malta                  | 131  | 124,8              | 463            | 147,9                  | 355                                      | 215,2              | 1.148          | 185,8                  | Malta                                 |
| Norveška               | 415  | 110,7              | 3.255          | 111,8                  | 845                                      | 115,0              | 7.211          | 118,7                  | Norway                                |
| Njemačka               | 6.134                                      | 118,3              | 37.069         | 115,5                  | 12.807                                   | 114,1              | 81.038         | 111,9                  | Germany                               |
| Poljska                | 3.104                                      | 77,9               | 18.694         | 103,3                  | 7.803                                    | 82,8               | 47.419         | 108,3                  | Poland                                |
| Portugal / Portugalija | 279  | 119,7              | 1.882          | 100,1                  | 633                                      | 165,7              | 4.628          | 94,5                   | Portugal                              |
| Rumunija / Rumunjska   | 651  | 113,4              | 3.671          | 112,3                  | 1.062                                    | 79,9               | 6.793          | 99,6                   | Romania                               |
| Rusija                 | 502  | 107,0              | 5.527          | 185,8                  | 935                                      | 108,6              | 10.484         | 171,6                  | Russia                                |
| Slovačka               | 533  | 151,9              | 3.469          | 146,0                  | 997                                      | 154,8              | 7.301          | 138,8                  | Slovakia                              |
| Slovenija              | 4.562                                      | 107,2              | 33.062         | 126,8                  | 7.604                                    | 108,4              | 63.482         | 127,0                  | Slovenia                              |
| Srbija                 | 5.053                                      | 123,1              | 39.918         | 103,9                  | 8.835                                    | 131,5              | 75.635         | 102,2                  | Serbia                                |
| Španija / Španjolska   | 1.502                                      | 133,0              | 8.008          | 115,0                  | 2.828                                    | 96,7               | 17.451         | 99,1                   | Spain                                 |
| Švajcarska / Švicarska | 937  | 96,7               | 8.577          | 107,4                  | 1.793                                    | 94,2               | 17.379         | 104,6                  | Switzerland (including Liechtenstein) |
| Švedska                | 780  | 72,0               | 8.013          | 96,5                   | 1.699                                    | 79,7               | 18.896         | 96,4                   | Sweden                                |
| Turska                 | 13.673                                     | 203,0              | 91.773         | 229,5                  | 18.233                                   | 193,9              | 130.483        | 198,0                  | Turkey                                |
| Ujedinjeno Kraljevstvo | 1.325                                      | 94,7               | 9.446          | 115,1                  | 3.213                                    | 99,3               | 24.147         | 121,2                  | United Kingdom                        |
| Ukrajina               | 238  | 154,6              | 1.612          | 137,9                  | 702                                      | 178,6              | 3.905          | 132,9                  | Ukraine                               |
| Ostale evropske zemlje | 196  | 50,5               | 1.477          | 62,6                   | 651                                      | 74,0               | 4.533          | 78,4                   | Other European countries              |
| Egipat                 | 65   | 98,5               | 645            | 131,9                  | 226                                      | 127,7              | 1.930          | 144,6                  | Egypt                                 |
| Južnoafrička Republika | 87   | -                  | 318            | 94,6                   | 149                                      | -                  | 624            | 111,6                  | South Africa                          |
| Ostale afričke zemlje  | 345  | 221,2              | 1.585          | 119,3                  | 647                                      | 149,1              | 4.082          | 119,8                  | Other African countries               |
| Kanada                 | 890  | 105,0              | 4.092          | 135,4                  | 1.775                                    | 109,6              | 9.212          | 138,6                  | Canada                                |

11.4 DOLASCI I NOĆENJA TURISTA PO ZEMLJAMA PREBIVALIŠTA (nastavak)  
TOURIST ARRIVALS AND NIGHTS BY COUNTRY OF RESIDENCE (continued)

|                                       | Dolasci turista<br>Tourist arrivals |                    |                |                        | Noćenja turista<br>Tourist nights |                    |                |                        |  |
|---------------------------------------|-------------------------------------|--------------------|----------------|------------------------|-----------------------------------|--------------------|----------------|------------------------|--|
|                                       | IX<br>2023                          | IX 2023<br>IX 2022 | I - IX<br>2023 | I-IX 2023<br>I-IX 2022 | IX<br>2023                        | IX 2023<br>IX 2022 | I - IX<br>2023 | I-IX 2023<br>I-IX 2022 |  |
| SAD                                   | 5.236                               | 149,1              | 25.904         | 118,7                  | 10.745                            | 152,1              | 60.505         | 122,4                  | USA                                    |
| Ostale sjeverno-američke zemlje       | 172                                 | 40,1               | 678            | 81,5                   | 337                               | 42,2               | 1.407          | 75,9                   | Other Northern American countries      |
| Brazil                                | 820                                 | 260,3              | 2.733          | 179,5                  | 1.315                             | 215,2              | 4.840          | 123,1                  | Brazil                                 |
| Ostale zemlje Južne i Srednje Amerike | 1.395                               | 205,8              | 4.978          | 177,7                  | 2.409                             | 205,9              | 8.937          | 163,7                  | Other Southern and Central American C. |
| Bahrein                               | 194                                 | 69,5               | 3.885          | 54,1                   | 490                               | 53,0               | 11.125         | 57,5                   | Bahrain                                |
| Indija                                | 362                                 | 170,8              | 2.234          | 191,6                  | 618                               | 143,4              | 4.551          | 175,3                  | India                                  |
| Iran                                  | 53                                  | 265,0              | 319            | 184,4                  | 168                               | 280,0              | 1.019          | 271,7                  | Iran                                   |
| Izrael                                | 1.319                               | 142,9              | 9.405          | 153,8                  | 2.757                             | 127,6              | 23.477         | 144,0                  | Israel                                 |
| Japan                                 | 154                                 | 185,5              | 1.310          | -                      | 295                               | 146,0              | 2.363          | 208,0                  | Japan                                  |
| Južna Koreja                          | 1.318                               | 272,9              | 9.750          | -                      | 1.810                             | -                  | 12.989         | -                      | South Korea                            |
| Katar                                 | 270                                 | 225,0              | 3.680          | 106,8                  | 622                               | 186,8              | 12.069         | 119,8                  | Qatar                                  |
| Narodna Republika Kina                | 3.644                               | -                  | 17.096         | -                      | 4.746                             | -                  | 24.624         | -                      | People's Republic of China             |
| Kuvajt                                | 1.919                               | 93,1               | 13.379         | 116,6                  | 7.430                             | 91,5               | 51.025         | 117,0                  | Kuwait                                 |
| Malezija                              | 1.097                               | 86,5               | 7.206          | 165,9                  | 1.385                             | 87,9               | 9.374          | 166,3                  | Malaysija                              |
| Oman                                  | 1.666                               | 118,8              | 13.871         | 124,8                  | 3.462                             | 110,3              | 33.457         | 126,2                  | Oman                                   |
| Saudijska Arabija                     | 9.591                               | 278,3              | 49.343         | 159,2                  | 21.859                            | 283,2              | 118.819        | 159,4                  | Saudi Arabia                           |
| Ujedinjeni Arapski Emirati            | 1.502                               | 76,5               | 22.340         | 80,7                   | 4.137                             | 77,7               | 67.476         | 79,9                   | United Arab Emirates                   |
| Ostale azijske zemlje                 | 1.969                               | 103,0              | 13.178         | 145,9                  | 3.317                             | 78,8               | 26.868         | 122,4                  | Other Asian countries                  |
| Australija                            | 1.165                               | 236,3              | 6.495          | 257,5                  | 2.404                             | 262,2              | 14.451         | 255,2                  | Australia                              |
| Novi Zeland                           | 167                                 | 201,2              | 681            | 223,3                  | 361                               | 184,2              | 1.492          | 210,1                  | New Zealand                            |
| Ostale zemlje Okeanije                | 170                                 | 253,7              | 589            | 260,6                  | 227                               | 204,5              | 944            | 208,9                  | Other countries of Oceania             |

## ZAPOSLENOST, NEZAPOSLENOST I PLAĆE

## EMPLOYMENT, UNEMPLOYMENT AND WAGES

## Zaposlenost i nezaposlenost

## Employment and unemployment

Ukupan broj zaposlenih prema kadrovskoj evidenciji u mjesecu septembru/rujnu 2023. godine na području Federacije BiH je 544.647 osoba, što predstavlja povećanje broja zaposlenih za 1,2% u odnosu na august/kolovoz 2023. godine. U poređenju sa godišnjim prosjekom broja zaposlenih u 2022. godini na području Federacije BiH došlo je do povećanja broja zaposlenih za 1,7%.

The total number of employed persons in September 2023. in the area of the Federation BiH came to 544,647. In relation to the previous month it rose by 1.2%. In comparison with the annual average number of employed persons in 2022. year in the area of the Federation BiH, it rose by 1.7%.

Krajem septembra/rujna 2023. godine u Federaciji Bosne i Hercegovine na evidencijama službi za zapošljavanje bilo je 273.700 nezaposlene osobe, što predstavlja smanjenje broja nezaposlenih za 3.231 osoba ili 1,2% u odnosu na august/kolovoz 2023. godine.

According to Unemployment Service data there were 273,700 registered unemployed persons at the end of September 2023. in the Federation BiH. In relation to the previous month it decreased by 3.231 persons or by 1.2%.

## Plaća

## Wage

Prosječna mjesečna isplaćena neto plaća po zaposlenom u septembru/rujnu 2023. godine u Federaciji Bosne i Hercegovine iznosi 1.260 KM.

The average net wage in September 2023. in the Federation BiH came to 1.260 KM.

U toku mjeseca septembra/rujna 2023. godine došlo je do smanjenja prosječne mjesečne isplaćene neto-plaće za 1,6% u odnosu na august/kolovoz 2023. godine.

In the course of September 2023. the average net wage decreased by 1.6%, compared with previous month.

U periodu VII 2023. – IX 2023. godine prosječna mjesečna isplaćena neto plaća iznosi 1.266 KM. U odnosu na isti period prethodne godine došlo je do povećanja prosječne mjesečne isplaćene neto-plaće za 11,7%.

In the period between VII 2023. – IX 2023. the average net wage came to 1.266 KM. In comparison to the same period of the last year it increased by 11.7%.

Prosječna mjesečna isplaćena bruto plaća po zaposlenom za septembar/rujan 2023. godine u Federaciji Bosne i Hercegovine iznosi 1.960 KM.

The average gross wage in September 2023. in the Federation BiH came to 1.960 KM.

## Penzije/Mirovine

## Pension

U Federaciji BiH za mjesec septembar/rujan 2023.godine penzije/mirovine su isplaćene za 440.974 enzionera/umirovljenika.

Payment pensions in September 2023. in Federation BiH were for 440,974 pensioners.

Visina isplaćenih penzija/mirovina za mjesec septembar/rujan 2023. godine je slijedeća

The level of payment pension in September 2023. was as follows:

|   |             |                             |             |
|---|-------------|-----------------------------|-------------|
| Prosječna isplaćena penzija/mirovina iznosi | 583,83 KM   | Average payment pension     | 583,83 KM   |
| Najniža isplaćena penzija/mirovina iznosi   | 538,27 KM   | The lowest payment pension  | 538,27 KM   |
| Zajamčena penzija/mirovina iznosi           | 642,40 KM   | Guarantee amount of pension | 642,40 KM   |
| Najviša isplaćena penzija/mirovina          | 2.626,42 KM | The highest payment pension | 2.626,42 KM |

Podaci o penzijama/mirovinama preuzeti su od Federalnog zavoda MIO-PIO.

Data picked up from pension fund.

## CIJENE

**Potrošačke cijene u oktobru/listopadu 2023. godine, u prosjeku su porasle za 0,2% u odnosu na prethodni mjesec.**

Posmatrano po odjeljcima Klasifikacije lične/osobne potrošnje prema namjeni, cijene su porasle u odjeljcima: Ostala dobra i usluge za 1,6%, Odjeća i obuća za 1,2%, Restorani i hoteli za 0,7%, Obrazovanje za 0,4%, Stanovanje, voda, električna energija, plin i drugi energenti, Namještaj, kućanski uređaji i redovno održavanje kuće i Zdravstvo za po 0,2%, Hrana i bezalkoholna pića i Prijevoz za po 0,1%.

Cijene su pale u odjeljcima: Rekreacija i kultura za 0,4%, Alkoholna pića i duhan i Komunikacije za po 0,2%.

**U oktobru/listopadu 2023. godine u odnosu na oktobar/listopad 2022. godine, cijene su porasle za 0,1% (godišnja inflacija).**

### Indeks cijena proizvođača industrijskih proizvoda

Indeksi cijena proizvođača industrijskih proizvoda u Federaciji Bosne i Hercegovine su izračunati u skladu sa Klasifikacijom djelatnosti BiH 2010 (Službeni glasnik BiH br. 47/10) i Nomenklaturom industrijskih proizvoda BiH 2010 (Službeni glasnik BiH br. 12/11 i 41/11).

Indeks cijena proizvođača industrijskih proizvoda se izračunava na bazi prodaje proizvoda proizvedenih u Federaciji BiH, a prodatih na teritoriji Bosne i Hercegovine (domaće tržište) i izvezenih na inozemno tržište.

### Ukupan indeks cijena proizvođača industrijskih proizvoda

U oktobru/listopadu 2023. godine cijene proizvođača industrijskih proizvoda su porasle za 0,5% u odnosu na prethodni mjesec.

Posmatrano prema Glavnim industrijskim grupacijama cijene su porasle u grupacijama Intermedijarnih proizvoda osim energije za 1,2% i Trajnih proizvoda za široku potrošnju za 0,9%. Cijene su pale u grupacijama Netrajnih proizvoda za široku potrošnju za 0,2% i Energije za 0,1%.

U grupaciji Kapitalnih proizvoda cijene se u prosjeku nisu mijenjale.

Posmatrano prema područjima Klasifikacije djelatnosti BiH 2010, cijene su porasle u području Prerađivačke industrije za 0,8%. Cijene su pale u područjima Proizvodnje i snabdijevanja/opskrbe električnom energijom, plinom/gasom, parom i klimatizaciji za 0,6% i Vađenja ruda i kamena za 0,4%.

Cijene proizvođača industrijskih proizvoda u oktobru/listopadu 2023. godine su pale za 2,0% u odnosu na isti mjesec prethodne godine, a u odnosu na decembar/prosinac 2022. godine su pale za 3,1%.

### Indeks cijena proizvođača industrijskih proizvoda na domaćem tržištu

U oktobru/listopadu 2023. godine cijene proizvođača industrijskih proizvoda na domaćem tržištu su porasle za 0,1% u odnosu na prethodni mjesec, u odnosu na isti mjesec prethodne godine su pale za 1,3%, a u odnosu na decembar/prosinac 2022. godine su pale za 3,5%.

### Indeks cijena proizvođača industrijskih proizvoda na inozemnom tržištu

U oktobru/listopadu 2023. godine cijene proizvođača industrijskih proizvoda na inozemnom tržištu su porasle za 1,2% u odnosu na prethodni mjesec, u odnosu na isti mjesec prethodne godine su pale za 2,8%, a u odnosu na decembar/prosinac 2022. godine su pale za 2,5%.

## PRICES

**The consumer prices in October 2023, on average increased by 0.2% in relation to the previous month.**

According to the divisions of Classification of Individual Consumption by Purpose (COICOP), the prices increased in the divisions: Miscellaneous goods and services by 1.6%, Clothing and footwear by 1.2%, Restaurants and hotels by 0.7%, Education by 0.4%, Housing, water, electricity, gas and other fuels, Furniture, household equipment and routine, maintenance of the house and Health by 0.2% each, Food and non-alcoholic beverages and Transport by 0.1%.

Prices decreased in the divisions: Recreation and culture by 0.4%, Alcoholic beverages and tobacco and Communication division by 0.2% each.

**In October 2023 in relation to October 2022, prices increased by 0.1% (annual inflation).**

### Producer price index

The Producer price indices in Federation of Bosnia and Herzegovina are calculated according to the Classification of activities BiH 2010 (Službeni glasnik BiH br. 47/10) and Nomenclature of Industrial Products BiH 2010 (Službeni glasnik BiH br. 12/11 i 41/11).

The Producer price index is calculated based on production value of industrial products produced in Federation of BiH and sold on the territory of Bosnia and Herzegovina (domestic market) and exported on non-domestic market.

### Producer price index-total

In October 2023 producer prices of industrial products increased by 0.5% in relation to the previous month.

According to the main industrial groupings, the prices increased in the groupings Intermediate goods except energy by 1.2% and Durable consumer goods by 0.9%. The prices decreased in the groupings Non-durable consumer goods by 0.2% and Energy by 0.1%.

In the grouping of Capital goods the prices on average did not change.

According to the sections of Classification of Activities BiH 2010, the prices increased in the section Manufacturing by 0.8%. The prices decreased in the sections Electricity, gas, steam and air conditioning supply by 0.6% and Mining and quarrying by 0.4%.

Producer prices of industrial products in October 2023 decreased by 2.0% in the relation to the same month of the previous year and decreased by 3.1% in the relation to December 2022.

### Producer price index on the domestic market

In October 2023, producer prices of industrial products on the domestic market increased by 0.1% in the relation to the previous month, decreased by 1.3% in the relation to the same month of the previous year and decreased by 3.5% in the relation to December 2022.

### Producer price index on the non-domestic market

In October 2023, producer prices of industrial products on the non-domestic market increased by 1.2% in the relation to the previous month, decreased by 2.8% in the relation to the same month of the previous year and decreased by 2.5% in the relation to December 2022.

## POLJOPRIVREDA, ŠUMARSTVO I RIBOLOV

### Šumarstvo

Ukupna proizvodnja šumskih sortimenata u periodu I-IX 2023. godine u odnosu na isti period 2022. godine manja je za 80.000 m<sup>3</sup> ili 5,3 %.

Proizvodnja sortimenata od četinara/četinjača je manja za 10.000 m<sup>3</sup> (1,3%), dok je proizvodnja sortimenata od lišćara/listača manja za 70.000 m<sup>3</sup> (9,7%).

Ukupna prodaja šumskih sortimenata u periodu I-IX 2023. godine u odnosu na isti period 2022. godine manja je za 128.000 m<sup>3</sup> (8,6%).

Prodaja sortimenata od četinara/četinjača manja je za 39.000 m<sup>3</sup> (5,1%), dok je prodaja sortimenata od lišćara/listača manja za 89.000 m<sup>3</sup> (12,3 %).

### INDUSTRIJA

#### Indeks obima industrijske proizvodnje – ukupno

Ukupna desezonirana industrijska proizvodnja u Federaciji Bosne i Hercegovine u septembru/rujnu 2023. godine u odnosu na august/kolovoz 2023. godine, manja je za 1,5%.

U septembru/rujnu 2023. godine, u odnosu na septembar/rujan 2022. godine, industrijska proizvodnja u Federaciji Bosne i Hercegovine, kalendarski prilagođena, manja je za 2,8%.

#### Indeksi obima industrijske proizvodnje prema GIG agregatima

**Mjesečna poređenja** u septembru/rujnu 2023. godine u odnosu na august/kolovoz 2023. godine, Kapitalni proizvodi veći su za 7,8%. Trajni proizvodi za široku potrošnju manji su za 10,9%, Energija manja je za 2,6%, Intermedijarni proizvodi manji su za 1,8% i Netrajni proizvodi za široku potrošnju manji su za 1,5%.

**Godišnja poređenja** u septembru/rujnu 2023. godine, u odnosu na septembar/rujan 2022. godine, Kapitalni proizvodi veći su za 11,0%. Trajni proizvodi za široku potrošnju manji su za 6,9%, Intermedijarni proizvodi manji su za 5,9%, Netrajni proizvodi za široku potrošnju manji su za 5,4% i Energija manja je za 2,2%.

#### Indeks obima industrijske proizvodnje prema područjima KD BiH 2010.

**Mjesečna poređenja** prema područjima KD BiH 2010. desezonirana industrijska proizvodnja u septembru/rujnu 2023. godine u odnosu na august/kolovoz 2023. godine, u Proizvodnji i snabdijevanju/opskrbi električnom energijom i plinom manja je za 2,9%, u Vađenju ruda i kamena manja je za 2,8% i u Prerađivačkoj industriji manja je za 1,2%.

## AGRICULTURE, FORSTRY AND FISHING

### Forestry

The total production of forest assortments in the period I-IX of 2023 compared to the same period of 2022 is lower by 80,000 m<sup>3</sup> or 5.3%.

The production of assortments from conifers is lower by 10,000 m<sup>3</sup> (1.3%), while the production of assortments from broadleaves is lower by 70,000 m<sup>3</sup> (9.7%).

The total sale of forest assortments in the period I-IX of 2023 compared to the same period of 2022 is lower by 128,000 m<sup>3</sup> or 8.6%.

The sale of conifers assortments is lower by 39,000 m<sup>3</sup> (5.1%), while the sale of broadleaves assortments is lower by 89,000 m<sup>3</sup> (12.3%).

### INDUSTRY

#### Industrial production volume index – total

Total seasonally adjusted industrial production in the Federation of Bosnia and Herzegovina in September 2023 compared with August 2023, decreased by 1.5%.

In September 2023, compared with September 2022, industrial production in Federation of Bosnia and Herzegovina, working-day adjusted, decreased by 2.8%.

#### Industrial production volume index, according to the MIGs

**Monthly comparison** in September 2023, compared with August 2023, Capital goods increased by 7.8%. Durable consumer goods decreased by 10.9%, Energy decreased by 2.6%, Intermediate goods decreased by 1.8% and Non-durable consumer goods decreased by 1.5%.

**Annual comparison** in September 2023, compared with September 2022, Capital goods increased by 11.0%. Durable consumer goods decreased by 6.9%, intermediate goods decreased by 5.9%, Non-durable consumer goods decreased by 5.4% and Energy decreased by 2.2%.

#### Industrial production volume index, according to the KD BiH 2010 sections

**Monthly comparison** According to the KD BiH 2010 sections, seasonally adjusted industrial production in September 2023, compared with August 2023, in Electricity, gas and steam supply decreased by 2.9%, in Mining and quarrying decreased by 2.8% and in Manufacturing decreased by 1.2%.

**Godišnja poređenja** u septembru/rujnu 2023. godine, u odnosu na septembar/rujan 2022. godine, industrijska proizvodnja, kalendarski prilagođena, u Proizvodnji i snabdijevanju/opskrbi el. energijom i plinom veća je za 0,1%. U Vađenju ruda i kamena manja je za 11,0% i u Prerađivačkoj industriji manja je za 2,5%.

### Indeks prometa u industriji – ukupno

Ukupni sezonski prilagođeni promet industrije u Federaciji Bosne i Hercegovine u septembru/rujnu 2023. godine u odnosu na august/kolovoz 2023. godine, ostao je na istom nivou.

Ako uporedimo tržišta, u istom razdoblju na domaćem tržištu zabilježen je pad za 2,9%, a na stranom tržištu zabilježen je rast za 2,5%.

U septembru/rujnu 2023. godine u odnosu na septembar/rujan 2022. godine, industrijski promet u Federaciji Bosne i Hercegovine, kalendarski prilagođen, manji je za 16,3%.

Ako uporedimo tržišta, u istom razdoblju na domaćem tržištu zabilježen je rast za 6,7% i na stranom tržištu pad za 22,6%.

### Indeksi prometa u industriji prema GIG agregatima

**Mjesečna poređenja** u septembru/rujnu 2023. godine u odnosu na august/kolovoz 2023. godine, Kapitalni proizvodi veći su za 5,9%, Trajni proizvodi za široku potrošnju veći su za 2,8%. Energija je manja za 5,5%, Netrajni proizvodi za široku potrošnju manji su za 1,2% i Intermedijarni proizvodi manji su za 0,9%.

**Godišnja poređenja** u septembru/rujnu 2023. godine u odnosu na septembar/rujan 2022. godine, Netrajni proizvodi za široku potrošnju veći su za 3,4%, Kapitalni proizvodi veći su za 3,1%. Intermedijarni proizvodi manji su za 25,4%, Energija je manja za 19,9% i Trajni proizvodi za široku potrošnju manji su za 5,8%.

## GRAĐEVINARSTVO

Broj izdatih odobrenja za građenje u oktobru/listopadu 2023.godine u odnosu na prosječan broj izdatih odobrenja za građenje u 2022.godini veći je za 33,8% a u odnosu na oktobar/listopad 2022.godine veći je za 12,9%.

Broj predviđenih stanova za gradnju u oktobru/listopadu 2023.godine u odnosu na prosječan broj predviđenih stanova za gradnju u 2022.godini manji je za 15,7%, a u odnosu na oktobar/listopad 2022.godine veći za 0,9%.

Ukupna sezonski prilagođena proizvodnja u građevinarstvu u Federaciji BiH u trećem tromjesečju 2023.godine u poređenju sa prethodnim tromjesečjem veća je za 1,1%. Posmatrano prema vrsti građevinskih objekata, u istom periodu na objektima visokogradnje zabilježen je rast od 0,1%, a na objektima niskogradnje rast od 2,0%.

Ukupna kalendarski prilagođena proizvodnja u građevinarstvu u trećem tromjesečju 2023.godine u poređenju sa trećem tromjesečjem 2022. godine veća je za 2,1%. Posmatrano prema vrsti građevinskih objekata, u istom periodu na objektima visokogradnje zabilježen je rast od 0,4%, a na objektima niskogradnje rast od 3,4%.

Vrijednost ugovorenih građevinskih radova u inozemstvu u trećem tromjesečju 2023. godine u odnosu na treće tromjesečje 2022. godine manja je za 3,9%.

Vrijednost izvršenih građevinskih radova u inozemstvu u trećem tromjesečju 2023. godine u odnosu na treće tromjesečje 2022. godine veći je za 1,1%.

**Annual comparison** in September 2023, compared with September 2022, industrial production, working-day adjusted, in Electricity and gas supply increased by 0,1%. In Mining and quarrying decreased by 11,0% and in Manufacturing decreased by 2,5%.

### Industrial turnover in industry index – total

The total seasonally adjusted industrial turnover in the Federation of Bosnia and Herzegovina in September 2023, compared with August 2023, remained on the same level.

If compared by markets, in the same period, it decreased by 2,9% on the domestic market and increased by 2,5% on the non-domestic market.

In September 2023, compared with September 2022, industrial turnover in Federation of Bosnia and Herzegovina, working-day adjusted, decreased by 16,3%.

If compared by markets, in the same period, it increased by 6,7% on the domestic market and decreased by 22,6% on the non-domestic market.

### Industrial turnover in industry index, according to the MIGs

**Monthly comparison** in September 2023, compared with August 2023, Capital goods increased by 5,9%, Durable consumer goods increased by 2,8%. Energy decreased by 5,5%, Non-durable consumer goods decreased by 1,2% and Intermediate goods decreased by 0,9%.

**Annual comparison** in September 2023, compared with September 2022, Non-durable consumer goods increased by 3,4%, Capital goods decreased by 3,1%. Intermediate goods decreased by 25,4%, Energy decreased by 19,9% and Durable consumer goods decreased by 5,8%.

## CONSTRUCTION

Number of building permits for construction issued in October 2023, compared to the average number of building permits issued in 2022 increased by 33,8%, and compared with October 2022, increased by 12,9%.

Number of dwellings planned for construction in October 2023, compared to the average number of dwellings planned for construction in 2022 decreased by 15,7%, while it was increased by 0,9% compared with October 2022.

Total seasonally adjusted production in construction in the Federation of BiH in the third quarter of 2023, compared to the previous quarter increased by 1,1%. By type of construction, it increased by 0,1% for buildings and increased by 2,0% for civil engineering during the same period.

In the third quarter of 2023, compared to the third quarter of 2022, total working-day adjusted production in construction increased by 2,1%. By type of construction it increased by 0,4% for buildings, and increased by 3,4% for civil engineering during the same period.

The value of contracted construction works abroad in the third quarter of 2023 compared to the third quarter of 2022 it is decreased by 3,9%.

The value of construction put in place in the third quarter of 2023 compared to the third quarter of 2022 it is increased by 1,1%.

Od ukupne vrijednosti izvršenih radova u inozemstvu u prvih devet mjeseci 2023. godine, najveći dio odnosi se na zemlje Evrope i to 99,4%. Udio objekata visokogradnje u ukupno izvršenim građevinskim radovima iznosi 36,9%, a udio objekata niskogradnje iznosi 63,1%.

Prosječna cijena prodanih novih stanova završenih u trećem tromjesečju 2023. godine je formirana na bazi izvještaja za 230 stanova. Ona iznosi 2682,8 KM po kvadratnom metru stambene površine, i veća je za 12,9% u odnosu na isti period prethodne godine.

Prosječni troškovi gradnje učestvuju sa 64,5% od ukupne prosječne cijene.

Ukupni indeks proizvođačkih cijena u građevinarstvu/stanogradnja u Federaciji BiH u trećem tromjesečju 2023.godine u poređenju sa prethodnim tromjesečjem veći je za 0,4%.

Posmatrano prema vrsti građevinskih radova, u istom periodu indeks cijena za Elektro-instalacijske radove veći je za 0,5%, za Arhitektonske i građevinske radove veći je za 0,4%, a za Vodoinstalaterske i kanalizacione radove i za Mašinsko-instalacijske radova indeks cijena je veći za 0,2%.

## TRANSPORT I KOMUNIKACIJE

**U željezničkom putničkom prijevozu** u periodu VII-IX 2023. godine prevezeno je ukupno 100.764 putnik i ostvareno 9.307.012 putničkih kilometara, što je u odnosu na isti period 2022. godine više za 4,5% prevezenih putnika, a ostvareni putnički kilometri veći su za 20,9%.

Od toga, u unutrašnjem putničkom prijevozu broj prevezenih putnika veći je za 4,5%, a ostvareni putnički kilometri veći su za 20,9% u odnosu na isti period 2022. godine.

**U željezničkom teretnom prijevozu** u periodu VII-IX 2023. godine prevezeno je 1.858.072 tona robe, a ostvareno je 227.245.319 tonskih kilometara, što je u odnosu na isti period 2022. godine manje za 8,9% tona prevezene robe i više za 5,1% tonskih kilometara.

Od toga, u unutrašnjem teretnom prijevozu prevezeno je manje za 0,2% tona robe, a ostvareni tonski kilometri veći su za 13,2% u odnosu na isti period 2022. godine.

U međunarodnom teretnom prijevozu prevezeno je manje za 33,1% tona robe, a ostvareni tonski kilometri manji su za 24,3% u odnosu na isti period 2022. godine.

**Promet aviona/zrakoplova** u aerodromskim/zračnim lukama u periodu VII-IX 2023. godine u odnosu na isti period 2022. godine manji je za 8,6%.

**Promet putnika** u aerodromskim/zračnim lukama u periodu VII-IX 2023. godine u odnosu na isti period 2022. godine veći je za 0,8%.

**Promet tereta** u aerodromskim/zračnim lukama u periodu VII-IX 2023. godine u odnosu na isti period 2022. godine veći je za 11,9%.

**Promet aviona/zrakoplova** u zračnom prijevozu u periodu VII-IX 2023. godine u odnosu na isti period 2022. godine veći je za 2,2%.

**Avio kilometri** u zračnom prijevozu u periodu VII-IX 2023. godine u odnosu na isti period 2022. godine veći su za 3,8%.

U periodu VII-IX 2023. godine nije bilo prijevoza putnika u zračnom prijevozu kao niti ostvarenih putničkih kilometara.

**Prevezena roba** u zračnom prijevozu u periodu VII-IX 2023. godine, u odnosu na isti period 2022. godine veća je za 13,0%.

**Obim poštanskih usluga** kod pismonosnih pošiljki u periodu VII-IX 2023. godine u odnosu na isti period 2022. godine veći je za 1,9%.

*The most part of completed projects works abroad in the first nine months of 2023, refer to countries of Europe 99,4%. Viewed according to types of works in completed construction projects, building construction shared 36,9%, civil engineering shared 63,1%.*

*The average price of sold new dwellings completed in the third quarter of 2023 was formed on the basis of reports for 230 dwellings. It amounted to 2682,8 KM per square meter of floor area, which is 12,9% higher than in the corresponding period of 2022.*

*Average construction costs represent 64,5% of the total average price.*

*The total Producer Price Index in Construction for residential buildings in the Federation of BiH in third quarter 2023, as compared to previous quarter increased by 0,4%.*

*By types of construction works, in the same period index for Electrical installations works increased by 0,5%, index for Architecture and construction works increased by 0,4%, and index for Plumbing and sewage works and index for Heating installations works increased by 0,2%.*

## TRANSPORT AND COMMUNICATION

*The total number of passengers transported in rail transport in period July – September 2023 was 100,764 passengers and 9,307,012 passenger – kilometres realised, in relation to same period 2022 it is increased by 4.5% in transported passengers, while the number of passenger - kilometres increased by 20.9 %.*

*Of which, number of passengers in the national passenger transport increased by 4.5% and realized passenger - kilometers increased by 20.9% in relation to same period 2022.*

*In freight rail transport in July – September 2023 transported 1,858,072 tonnes of goods and 227,245,319 tonne – kilometres realised. Realised transported of goods decreased by 8.9% and increased by 5.1% in tonne – kilometres in relation to same period 2022.*

*Of which, number of transported tonnes of goods in national freight transport decreased by 0.2% and realized tonne – kilometres increased by 13.2% in relation to same period 2022.*

*Number of transported tonnes of goods in international freight transport decreased by 33.1% and realized tonne – kilometres decreased by 24.3% in relation to same period 2022.*

*Aircraft traffic at airport in period July - September 2023 decreased by 8.6% in relation to same period of last year.*

*Passengers turnover at airport in period July - September 2023 increased by 0.8% in relation to same period of last year.*

*Freight turnover at airport in period July - September 2023 increased by 11.9% in relation to same period of last year*

*Number of flights in air transport in period July - September 2023 increased by 2.2% in relation to same period of last year.*

*Aircraft kilometres in air transport in period July - September 2023 increased by 3.8% in relation to same period of last year.*

*In period July - September 2023 there was no air passenger transport neither passenger kilometres.*

*Freight carried in air transport in period July - September 2023 increased by 13.0% in relation to same period of last year.*

*The volume of the postal services at letters mail in period July – September 2023 increased by 1.9% in relation to same period of 2022.*

**Broj paketa** u periodu VII-IX 2023. godine u odnosu na isti period 2022. godine manji je za 13,5%.

**Broj kurirskih usluga** u periodu VII-IX. 2023 godine u odnosu na isti period 2022. godine veći je za 2,6%.

**Fiksni telefonski razgovori u minutama** u periodu VII-IX 2023. godine u odnosu na isti period 2022. godine veći su za 10,8%.

**Mobilni telefonski razgovori u minutama** u periodu VII-IX 2023. godine u odnosu na isti period 2022. godine veći su za 1,5%.

**Broj poslatih SMS poruka** u periodu VII-IX 2023. godine u odnosu na isti period 2022. godine manji je za 1,4%.

**Širokopojasni internet promet** u periodu VII-IX 2023. godine u odnosu na isti period 2022. godine veći je za 13,6%

## VANJSKA TRGOVINA

Federacija BiH je u periodu januar/siječanj - septembar/rujan 2023. ostvarila izvoz u ukupnoj vrijednosti 8.475.282 hilj./tis. KM, što je za 7,3% manje u odnosu na isti period prethodne godine. Vrijednost izvoza za septembar/rujan 2023. iznosi 940.265 hilj./tis. KM, što je za 16,5% manje u odnosu na isti mjesec prethodne godine, a 21,2% više u odnosu na august/kolovoz 2023.

Uvoz Federacije BiH u periodu januar/siječanj - septembar/rujan 2023. iznosio je 14.805.279 hilj./tis. KM, što je za 2,4% manje u odnosu na isti period prethodne godine. Vrijednost uvoza za septembar/rujan 2023. iznosi 1.764.577 hilj./tis. KM, što je za 6,3% manje u odnosu na isti mjesec prethodne godine, a 7,3% više u odnosu na august/kolovoz 2023.

U periodu januar/siječanj - septembar/rujan 2023. izvoz je u prosjeku svaki mjesec padao za 0,03%, a uvoz je u prosjeku svaki mjesec rastao za 0,18%.

Trgovinski deficit Federacije BiH za period januar/siječanj - septembar/rujan 2023. iznosi 6.329.997 hilj./tis. KM.

Procenat pokrivenosti uvoza izvozom Federacije BiH za period januar/siječanj - septembar/rujan 2023. je 57,2% i manji je za 3,1% u odnosu na isti period prethodne godine kada je pokrivenost iznosila 60,3%, odnosno manji za 0,5% u odnosu na period januar/siječanj - august/kolovoz 2023., kad je pokrivenost iznosila 57,8%.

Prema KD-u, najveća vrijednost izvoza u periodu januar/siječanj - septembar/rujan 2023. ostvarena je u području C - Prerađivačka industrija u vrijednosti 7.582.376 hilj./tis. KM, što iznosi 89,5% ukupnog izvoza. Najveća vrijednost u uvozu 13.564.417 hilj./tis. KM ostvarena je u području C - Prerađivačka industrija, što iznosi 91,6% ukupnog uvoza.

Prema SMTK, najveće učešće u izvozu za isti period ostvareno je u sektoru 6 - Industrijski proizvodi, razvrstani uglavnom po sirovinama sa vrijednošću 2.257.072 hilj./tis. KM, što je 26,6% ukupnog izvoza. Najveće učešće u uvozu ostvareno je u sektoru 6 - Industrijski proizvodi, razvrstani uglavnom po sirovinama sa vrijednošću 3.769.305 hilj./tis. KM, što je 25,5% ukupnog uvoza.

Prema BEC-u, najveća vrijednost izvoza u periodu januar/siječanj - septembar/rujan 2023. ostvarena je u kategoriji 2 - Industrijski materijali u vrijednosti 3.944.548 hilj./tis. KM, što iznosi 46,5% ukupnog izvoza. Najveća vrijednost u uvozu ostvarena je u kategoriji 2 - Industrijski materijali u vrijednosti 5.019.222 hilj./tis. KM, što iznosi 33,9% ukupnog uvoza.

U periodu januar/siječanj - septembar/rujan 2023. tri najveće zemlje u izvozu su: Njemačka sa 1.568.287 hilj./tis. KM ili 18,50% ukupnog izvoza, Hrvatska sa 1.269.072 hilj./tis. KM ili 14,97% i Austrija sa 996.931 hilj./tis. KM ili 11,76% ukupnog izvoza. Izvoz u sve ostale zemlje iznosi 4.640.992 hilj./tis. KM ili 54,76% ukupnog izvoza.

*Number of parcels in period July – September 2023 decreased by 13.5 in relation to same period of 2022.*

*Number of courier services in period July – September 2023 increased by 2.6% in relation to same period of 2022.*

*Number of telephone calls by fixed telephones in period July – September 2023 increased by 10.8% in relation to same period of last year.*

*Number of telephone calls by mobitel in period July – September 2023 increased by 1.5% in relation same period of last year.*

*Number a SMS message in period July – September 2023 decreased by 1.4% in relation same period of last year.*

*Broadband internet traffic in period July – September 2023 increased by 13.6% in relation same period of last year.*

## FOREIGN TRADE

*Total exports of Federation of Bosnia and Herzegovina was 8,475,282 thousands of KM in period January-September 2023. This is 7.3% less than in the same period in 2022. Total value of exports in September 2023 is 940,265 thousands of KM. This is 16.5% less than in the same month in 2022 and 21.2% more than in August 2023.*

*Total imports of Federation of Bosnia and Herzegovina in period January-September 2023 was 14,805,279 thousands of KM. This is 2.4% less than in the same period in 2022. Total imports of Federation of Bosnia and Herzegovina in September 2023 was 1,764,577 thousands of KM. This is 6.3% less than in the same month in 2022 and 7.3% more than in August 2023.*

*In period January-September 2023 average decrease in exports is 0.03% and average growth in imports is 0.18%.*

*Trade deficit of Federation of Bosnia and Herzegovina for period January-September 2023 is 6,329,997 thousands of KM.*

*The exports/imports ratio of Federation of Bosnia and Herzegovina was 57.2% in period January-September 2023. This is 3.1% less than in the same period in 2022 when ratio was 60.3% and 0.5% less than in period January-August 2023 when ratio was 57.8%.*

*In period January-September 2023 the biggest share in exports had NACE section C - Manufacturing with the value 7,582,376 thousands KM and with 89.5% share in total exports. The biggest share in imports had NACE section C - Manufacturing with the value 13,564,417 thousands KM and with 91.6% share in total imports.*

*In the same period the biggest share in exports had SITC section 6 - Industrial products, classified primarily by raw material with the value 2,257,072 thousands KM and with 26.6% share in total exports. The biggest share in imports had SITC section 6 - Industrial products, classified primarily by raw material with the value 3,769,305 thousands KM and with 25.5% share in total imports.*

*According to BEC, the biggest share in exports for period January-September 2023 had category 2 - Industrial supplies with the value 3,944,548 thousands KM and with 46.5% share in total exports. The biggest share in imports had category 2 - Industrial supplies with the value 5,019,222 thousands KM and with 33.9% share in total imports.*

*In period January-September 2023 top 3 countries in exports were: Germany with 1,568,287 thousand KM or 18.50% share in total exports; Croatia with 1,269,072 thousand KM or 14.97% share and Austria with 996,931 thousand KM or 11.76% share. Exports to all other countries was 4,640,992 thousand KM or 54.76% share in total exports.*



U istom periodu tri najveće zemlje u uvozu su: Italija sa 2.001.547 hilj./tis. KM ili 13,52% ukupnog uvoza, Njemačka sa 1.809.603 hilj./tis. KM ili 12,22% i Kina sa 1.405.971 hilj./tis. KM ili 9,50% ukupnog uvoza. Uvoz iz svih ostalih zemalja iznosi 9.588.158 hilj./tis. KM ili 64,76% ukupnog uvoza.

Posmatrano po statističkim procedurama, u izvozu je na prvom mjestu redovan izvoz s učešćem 75,6% od ukupnog izvoza, a u uvozu je na prvom mjestu redovan uvoz što je 89,9% od ukupne vrijednosti uvoza.

## UNUTRAŠNJA/UNUTARNJA TRGOVINA

### Trgovina na malo, septembar/rujan 2023. godine

Desezonirani promet što su ga ostvarili poslovni subjekti čija je glavna djelatnost trgovina na malo u septembru/rujnu 2023. godine u odnosu na avgust/kolovoz 2023. godine bilježi realni pad od 0,5%.

Desezonirani promet od trgovine na malo što su ga ostvarili poslovni subjekti koji se bave trgovinom na malo bez obzira na svoju glavnu djelatnost u septembru/rujnu 2023.godine u odnosu na avgust/kolovoz 2023. godine bilježi realni pad od 1,2%.

U septembru/rujnu 2023. godine u odnosu na septembar/rujan 2022. godine kalendarski prilagođeni ukupan promet bilježi realni rast od 7,0%.

U avgustu/kolovozu 2023. godine u odnosu na avgust/kolovoz 2022.godine kalendarski prilagođeni promet od trgovine na malo bilježi realni rast od 7,9%.

Posmatrano po trgovačkim strukama najveći promet od trgovine na malo u septembru/rujnu 2023. godine ostvaren je po grupama kako slijedi: Nespecijalizirane prodavnice/prodavaonice živežnim namenicama 34,8% od ukupnog prometa u trgovini na malo, zatim Motorna goriva i maziva 24,7%, Ostale nespecijalizirane prodavnice/prodavaonice 8,8%. Učešće svih ostalih grupa je 31,7%.

## TURIZAM

Broj raspoloživih kreveta u septembru/rujnu 2023. godine iznosio je 30.676 što je za 2,1% više u odnosu na septembar/rujan 2022. godine. Neto stopa iskorištenosti kreveta za vrstu Hoteli i sličan smještaj na području Federacije BiH iznosila je 32,9%.

Ukupan broj dolazaka turista u septembru/rujnu 2023. godine iznosio je 140.336 što je za 25,4% više u odnosu na septembar/rujan 2022. godine, a u odnosu na avgust/kolovoz 2023. godine manji je za 18,4%. Učešće domaćih turista je 24,9%, a stranih turista 75,1%.

Ukupan broj noćenja turista u septembru/rujnu 2023. godine iznosio je 272.167 što je za 25,4% više u odnosu na septembar/rujan 2022. godine, a u odnosu na avgust/kolovoz 2023. godine manji je za 31,7%. Učešće domaćih turista je 24,8%, a stranih turista 75,2%.

Prema vrsti smještajnog objekta najveći broj noćenja je ostvaren u okviru vrste Hoteli i sličan smještaj sa učešćem od 95,6%.

U strukturi noćenja stranih turista najviše noćenja ostvarili su turisti iz Saudijske Arabije (10,7%), Turske (8,9%), Hrvatske (7,4%), Njemačke (6,3%) i Sjedinjenih Američkih Država (5,2%) što je ukupno 38,5%. Turisti iz ostalih zemalja ostvarili su 61,5% noćenja.

Od ukupno ostvarenog broja noćenja 71,3% odnosi se na individualna, a 28,7% na organizirana putovanja.

Što se tiče svrhe dolaska turista od ukupno ostvarenog broja noćenja 10,6% odnosi se na poslovna putovanja, a 89,4% na ostala putovanja.

*Top 3 countries in imports were: Italy with 2,001,547 thousand KM or 13.52% share in total imports; Germany with 1,809,603 thousand KM or 12.22% share and China with 1,405,971 thousand KM or 9.50% share. Imports from all other countries was 9,588,158 thousand KM or 64.76% share in total imports.*

*According to statistical procedures, in exports the biggest share had normal exports with 75.6% of total exports. In imports the biggest share had normal imports with 89.9% of total imports.*

## DOMESTIC TRADE

### Retail trade, September 2023.

*Seasonally adjusted total turnover realized by all business entities with retail trade as their main activity in September 2023 was 0.5% lower than in August 2023.*

*Seasonally adjusted turnover of all business entities engaged in retail trade, irrespective of their main activity in September 2023 in real term was 1.2% higher than in August 2023.*

*In September 2023, in real term, total turnover, working day adjusted was by 7.0% higher than in September 2022.*

*In September 2023, in real term, retail trade turnover, working day adjusted was 7.9% higher than in September 2022.*

*In September 2023, the greatest values of retail trade concerning to branches were in following groups: Non-specialized stores of food 34.8% of total sale, Automotive fuel 24.7%, Other non-specialized stores 8.8%, The share of all other groups is 31.7%.*

## TOURISM

*Number of permanent bed places was 30.676 in September 2023 what is 2.1% more than in September 2022. Net occupancy rate of bed places for Hotels and similar accommodation was 32.9%.*

*In September 2023 total number of tourist arrivals was 140.336 what is 25.4% more than in September 2022 and 18.4% less than in August 2023. Share of domestic tourist arrivals was 24.9% and foreign tourist's share was 75.1%.*

*In September 2023 total number of tourist nights spent was 272.167 what is 25.4% more than in September 2022 and 31.7% less than in August 2023. Share of domestic tourist arrivals was 24.8% and foreign tourist's share was 75.2%.*

*According to the type of accommodation facility the highest number of nights spent was realized in Hotels and similar accommodation with share of 95.6%.*

*Concerning the structure of foreign tourist nights, the most of them (38.5%) were realized by tourists from Saudi Arabia (10.7%), Turkey (8.9%), Croatia (7.4%), Germany (6.3%) and United States of America (5.2%). Tourists from other countries realized 61.5% of tourist nights spent.*

*Concerning the mean of the trip share of individual arrangement was 71.3% and share of organized trip was 28.7%.*

*Concerning the purpose of trip share of business trip was 10.6% and share of trip - other was 89.4%.*

## METODOLOŠKA OBJAŠNJENJA

### ZAPOSLENOST, NEZAPOSLENOST I PLAĆE

#### Zaposlenost

Podaci o ukupnom broju zaposlenih osoba u Federaciji BiH (pravne osobe i obrt i srodne djelatnosti) dobiveni su obradom podataka koji su preuzeti iz administrativnog izvora, Porezne uprave Federacije BiH.

Istraživanjem su obuhvaćene pravne osobe svih oblika vlasništva, tijela državne vlasti svih nivoa, ustanove i druge organizacije, koje posluju na teritoriji Federacije BiH.

Istraživanjem o zaposlenima u pravnim osobama obuhvaćeni su zaposleni koji imaju zasnovan radni odnos bez obzira na vrstu radnog odnosa i dužinu radnog vremena.

U ove podatke uključeni su i zaposleni u odbrani i policiji.

Istraživanjem o zaposlenima u obrtu i srodnim djelatnostima obuhvaćeni su zaposleni i vlasnici kojima je obrt osnovno zanimanje.

Zaposleni su osobe koje su zasnovale radni odnos s poslodavcem (pravnim ili fizičkim licem - obrt) na neodređeno ili određeno vrijeme, neovisno od dužine radnog vremena i vlasništva pravne osobe.

Godišnji prosjek broja zaposlenih izračunava se na osnovu podataka mjesečnih stanja za tu godinu.

#### Nezaposlenost

Podaci o ukupnom broju nezaposlenih osoba preuzimaju se od Federalnog zavoda za zapošljavanje, i uključuju osobe koje su u ovom zavodu registrirane kao nezaposlene osobe.

#### Plaće

Podaci o prosječnoj mjesečnoj isplaćenoj neto i bruto plaći obračunavaju se na temelju podataka prikupljenih Mjesečnim istraživanjem o zaposlenima i plaći (Rad-1). Istraživanjem su obuhvaćene pravne osobe svih oblika vlasništva, tijela državne vlasti svih nivoa/razina, ustanove i druge organizacije, po organizaciono teritorijalnom principu na nivou/razini općine.

Istraživanje o plaćama obuhvaća isplaćene neto i bruto plaće zaposlenih koji imaju zasnovan radni odnos, bez obzira na vrstu radnog odnosa i trajanje radnog vremena.

Prosječna mjesečna isplaćena neto plaća obuhvaća isplaćenu plaću za obavljeni rad, kao i naknade plaća po osnovu radnog odnosa: godišnji odmor, plaćeni dopust, državne praznike i neradne dane utvrđene zakonom, bolovanja koja isplaćuje poslovni subjekat, plaćeno odsustvo sa posla, zastoje u poslu bez krivnje zaposlenog.

Prosječna mjesečna isplaćena bruto plaća obuhvaća sve vrste neto isplata plus zakonom propisana obavezna/obvezna izdvajanja iz bruto plaće (doprinosi iz bruto plaće i akontacija poreza na dohodak).

Prosječna mjesečna isplaćena neto i bruto plaća po zaposlenom izračunava se dijeljenjem ukupnih isplata sa brojem zaposlenih koji su učestvovali u isplatama.

U obračun nisu uključene plaće pripadnika odbrane, kao ni plaće zaposlenih u obrtu i srodnim djelatnostima.

Nominalni indeksi neto i bruto plaća izračunavaju se iz podataka o prosječnim mjesečnim iznosima neto i bruto plaća za odgovarajuće mjeseci i godine.

Realni indeksi neto i bruto plaća izračunavaju se dijeljenjem nominalnih indeksa neto i bruto plaća sa indeksom potrošačkih cijena.

## NOTES ON METHODOLOGY

### EMPLOYMENT, UNEMPLOYMENT AND WAGES

#### Employment

Data on the total number of persons in paid employment in the Federation of BiH (legal persons and crafts and related activities) were obtained by processing data that were taken from the administrative source, the Tax Administration of the Federation of BiH.

The survey includes legal entities of all types of ownership, government bodies, institutions and other organizations that operate on the territory of the Federation of BiH.

The survey on persons in paid employment in legal entities includes all persons who have signed a work contract, regardless of the type of work contract and whether they work full-time or less than full-time.

This data including employees in defence and police.

The survey on persons in crafts and related activities includes and employed and owners of craft.

Employed are persons who have signed a contract with an employer (legal entities or owners of craft and trade) for a fixed or an unspecified period of time, irrespective of the type of ownership and of whether they work full-time or less than full-time.

Annual average of the number of persons in employment is calculated on the basis of monthly data.

#### Unemployment

Data on the number of unemployed persons are taken over from the Employment Office and include only persons registered as unemployed at this office.

#### Wages

Data on average monthly paid off net and gross earnings are calculated on the base of the data collected with regular Monthly survey on employment and wages Rad-1. The survey includes legal entities of all types of ownership, government bodies, institutions and other organizations.

The statistical survey on wages covers paid off net and gross earnings of persons in payed employment, irrespective of the kind of employment and number of working hours.

Monthly paid off net earning includes income of a person in employment earned for the work done during regular working hours as well as for annual leave, paid leave, public holidays and day-offs defined by law, sickness which are paid by employer, paid absence from the work, lay-offs and job stops caused against person's will and of no fault of his own, and all other payments which are subject to contributions.

Average monthly gross earning includes all kinds of net pays plus contributions from gross earnings as prescribed by law and taxes.

Average paid off net and gross earnings per person in employment are calculated by dividing the total of pay-offs with the number of persons who participated in that payments.

It does not include pay-offs of persons in employment in crafts and related activities and persons employed in defence.

Nominal indices of net and gross wages are calculated from the data on average monthly net and gross wages for the respective months and year.

Real indices of net and gross wages are calculated by dividing nominal indices of net and gross wages with the consumer price index.

## NAPOMENA:

Prosječna mjesečna isplaćena neto plaća koju objavljuje Federalni zavod za statistiku ne sadrži porez na dohodak.

## CIJENE

Indeks potrošačkih cijena predstavlja mjeru promjena cijena proizvoda i usluga koje rezidentna domaćinstva/kućanstva kupuju radi zadovoljenja svojih ličnih/osobnih potreba.

### Namjena

Indeks potrošačkih cijena se koristi kao mjera inflacije, za usklađivanje plaća i zarada u skladu sa kolektivnim ugovorima, te penzija i socijalnih davanja. Također se može koristiti i za cijenovno prilagođavanje klauzula u dugoročnim kupoprodajnim ugovorima, omogućuje upoređivanje kretanja cijena unutar zemlje između pojedinih regiona, te služi kao osnov za deflacioniranje pojedinih makroekonomskih agregata u statistici nacionalnih računa i u druge svrhe.

### Indeks potrošačkih cijena

Indeks potrošačkih cijena u Federaciji Bosne i Hercegovine izračunava se na osnovu reprezentativne liste proizvoda koju čini 618 proizvoda. Svakog mjeseca prikuplja se oko 10000 cijena na unaprijed definiranom uzorku prodajnih mjesta i geografskih lokacija.

### Obuhvat indeksa

**Geografski obuhvat** - Cijene se prikupljaju na pet lokacija (gradova) u Federaciji Bosne i Hercegovine (Bihać, Mostar, Sarajevo, Tuzla i Zenica) odabranih prema kriteriju broja stanovnika i njihovoj ulozi u geografskom području kojem pripadaju.

**Obuhvat proizvoda** - Obuhvaćeni su najvažniji proizvodi i usluge koje kupuje stanovništvo radi finalne potrošnje. Obuhvat dobara i usluga redovno se revidira kako bi se očuvala reprezentativnost liste proizvoda s obzirom na ukuse potrošača i njihove navike u pogledu kupovine.

### Snimanje cijena

Sve cijene prikupljaju uposlenici Federalnog zavoda za statistiku prema utvrđenom vremenskom rasporedu i unaprijed odabranom uzorku prodavnica/prodavaonica, tržnica i ustanova koje pružaju različite usluge stanovništvu. Snimatelji cijena dobivaju jasne specifikacije naziva proizvoda, njegove COICOP šifre i jedinice mjere i na osnovu/temelju tih informacija samostalno biraju konkretan proizvod čiju će cijenu snimati na određenom prodajnom mjestu, u skladu/sukladno sa kriterijem najprodavanijeg proizvoda na datom prodajnom mjestu. Kako bi se osiguralo da snimatelji iz mjeseca u mjesec snimaju cijene istih proizvoda, te kako bi se moglo pratiti koje proizvode snimatelji posmatraju na terenu, u upitnik se unose karakteristike proizvoda, kao što su marka, vrsta i količina proizvoda koji se snima, te informacije o eventualnim zamjenama ovih karakteristika ukoliko ih bude.

Takav način snimanja omogućuje praćenje promjene kretanja cijena između dva perioda tj. praćenje dinamike kretanja cijena.

Za potrebe indeksa potrošačkih cijena, snimanje cijena se vrši sljedećih dana u mjesecu:

- za poljoprivredne proizvode koji se prodaju na tržnicama cijene se prikupljaju dva puta mjesečno, i to u prvoj i trećoj sedmici/tjednu u mjesecu;
- za sve ostale proizvode cijene se, u skladu/sukladno sa važećim Evropskim/Europskim regulativama, prikupljaju jedanput mjesečno (između 1. i 21. u mjesecu), s tim da se nužno održava isti interval između prikupljanja.

## NOTICE:

Monthly paid off net wages published by Federal Office of Statistics does not include income

## PRICES

Consumer Price index represents a measure of average changes in price of a product (goods and services) which consumers buy for their personal needs.

### Purpose

The CPI can be used for various purposes. It can be used as a measure of inflation, for price adjustment of clauses in long-term sales and purchases contracts (for example, the CPI can serve for indexing wages and salaries in collective agreements, for indexing pensions etc.), it enables a comparison of inflation in the country with inflation in other countries as well as a comparison of price movements within a particular country and regions, also it can be used as a base for deflating macroeconomic aggregates in statistic of national accounts and for other purposes.

### Consumer Price Index

The CPI in the Federation of Bosnia and Herzegovina is calculated on the basis of the representative List of products that consisted of 619 different items. Each month around 10000 prices are being collected in a fixed panel of geographical locations and outlets.

### Scope of the Index

**Geographic coverage** - The prices are collected in five geographic locations (cities) of the Federation of Bosnia and Herzegovina (Bihać, Mostar, Sarajevo, Tuzla and Zenica) chosen according to the criterion of their weight in terms of population and their role with respect to the geographical areas they belong to.

**Product coverage** - All relevant goods and services bought by the reference population for the purpose of final consumption are included in the index. The coverage of goods and services is regularly reviewed in order to ensure the representative list of product with respect to the consumer tastes and purchasing practices.

### Price collection

All the prices are collected by the personnel of the Institute for Statistics of FBiH according to a pre-defined schedule and panel of outlets, markets and institutions providing different kinds of services to citizens. The price collectors receive clear specifications of the name of item, its COICOP code, and unit of measurement that allows them to choose a concrete item for price collecting in a specific outlet, in accordance with the criterion of the most sold products in that outlet. In order to be certain that the collector is collecting prices for exactly the same items each month, the form for price collecting also includes the informations on detailed product description in terms of brands, variety and quantity, as well as the information on possible replacements of items.

All of this allows the monitoring of the exact price change in different periods.

For the purposes of CPI calculations, the price collection is scheduled as follows:

- for agricultural products sold on green markets the prices are being collected twice a month, in the first and third week of a month;
- for other items the prices, in accordance with the European Regulative, are being collected once a month (between 1<sup>th</sup> and 21<sup>th</sup> of the month) with the obligation of maintaining the same interval of price collection.

## Ponderi

Ponderi koji se primjenjuju za izračunavanje indeksa potrošačkih cijena su koeficijenti koji odražavaju relativnu važnost odabranih proizvoda i usluga u ukupnoj potrošnji domaćinstava/kućanstava na teritoriji Federacije BiH. Pomoću njih se izračunavaju elementarni indeksi kao ponderisani/ponderirani prosjeci. Bazirani su na podacima povezanim sa finalnom potrošnjom domaćinstava/kućanstava i na podacima o broju stanovnika.

Osnovni izvor podataka za izradu pondera za obračun indeksa potrošačkih cijena je Anкета o potrošnji domaćinstava/kućanstava. Za izračunavanje indeksa potrošačkih cijena, od januara 2018. godine primjenjuju se ponderi koji se baziraju/temelje na podacima iz Ankete o potrošnji domaćinstava/kućanstava iz 2015. godine. Ponderi se svake godine korigiraju indeksom kretanja cijena u prethodnoj godini.

## Klasifikacija

Za obračun indeksa potrošačkih cijena upotrebljava se Klasifikacija lične/osobne potrošnje prema namjeni (Classification of Individual Consumption by Purpose-COICOP) po kojoj se proizvodi i usluge dijele na dvanaest osnovnih odjeljaka za koje se izračunavaju indeksi.

## Agregiranje

Izračunavanje indeksa potrošačkih cijena počinje izračunavanjem elementarnih indeksa (indeksa proizvoda) i indeksa reprezentativnih stavki na nivou gradova. Pri tome se kao mjera srednje vrijednosti koristi geometrijska sredina. Agregatni indeksi se nakon toga izračunavaju korištenjem Laspeyres-ove formule za ponderisanu aritmetičku sredinu počevši od indeksa reprezentativnih stavki na nivou gradova pa do ukupnog indeksa Federacije Bosne i Hercegovine. Referentna baza za izračunavanje indeksa je 2015. godina.

## Ostale definicije

**Proizvod** - bilo koji proizvod ili usluga za ličnu/osobnu potrošnju koji se mogu kupiti, grupni naziv za proizvode i usluge.

**Reprezentativna stavka** - proizvod na najnižem nivou agregacije, odnosno proizvod u prodajnom mjestu na jednoj geografskoj lokaciji za koji se može procijeniti ponder. Proizvodima iz nižih nivoa agregacije nije moguće dodijeliti ponder jer za to ne postoje reprezentativni podaci.

**Indeksi cijena proizvođača industrijskih proizvoda** u Federaciji Bosne i Hercegovine su izračunati u skladu sa Klasifikacijom djelatnosti BiH 2010 (Službeni glasnik BiH br. 47/10) i Nomenklaturom industrijskih proizvoda BiH 2010 (Službeni glasnik BiH br. 12/11 i 41/11).

**Indeks cijena proizvođača industrijskih proizvoda** se izračunava na bazi prodaje proizvoda proizvedenih u Federaciji BiH, a prodanih na teritoriji Bosne i Hercegovine (domaće tržište) i izvezenih na inostrano tržište.

## Definicije

**Prodajna cijena proizvođača industrijskih proizvoda na domaćem tržištu** je cijena po kojoj proizvođač prodaje svoje proizvode kupcima na domaćem tržištu u najvećim količinama utovareno u vagon (kamion) u mjestu proizvođača, ili je cijena po kojoj proizvođač vrši obračun sa drugim proizvođačima ili trgovinskim preduzećima/poduzećima. U ovu cijenu ulazi regres koji ostvaruje proizvođač, a od cijene se odbija trgovački rabat i popusti koje prodavac odobrava kupcu. PDV i akcize se ne uključuju u cijenu.

## Weights

*Weights used for calculating the CPI reflect relative importance of the sampled goods and services in the total consumption of resident households within the territory of Federation of BiH. They are used for elementary indices calculations as the weighted averages. They are based on the data linked to the Household Final Consumption and population.*

*The most important data sources for calculating the weights used in the consumer price indices is the Household Budget Survey. From January 2018, the compilation of the CPI has been based on the weights derived from household expenditures made in 2015. Weights are updated every year according to the price changes in the previous year.*

## Classification

*For the CPI calculation, the Classification of Individual Consumption by Purpose (COICOP) is used. According to the COICOP, goods and services are divided into twelve main groups for which indices are calculated.*

## Aggregation

*Consumer Price Index calculation starts from the computation of elementary aggregate indices (items indices) and representative position at the level of towns. For this purpose, the geometric mean is used as a measure of average value. Elementary aggregate indices are calculated by using Laspeyres formula for weighted arithmetic mean starting from the level of representative positions indices at the level of towns to the overall index at the level of Federation Bosnia and Herzegovina. Reference base year for index calculation is 2015.*

## Other definitions

**Product** - any consumer good or service that can be purchased, a term covering both goods and services.

**Representative position** - lowest level of product aggregation, i.e. item in an outlet in a geographic location with a weight. The items at the lower levels of aggregation do not have weights attributed due to the lack of representative data.

**The Producer price indexes** in Federation of Bosnia and Herzegovina are calculated according to the Classification of activities BiH 2010 (Službeni glasnik BiH br. 47/10) and Nomenclature of Industrial Products BiH 2010 (Službeni glasnik BiH br. 12/11 i 41/11).

**The Producer price index** is calculated based on production value of industrial products produced in Federation of BiH and sold on the territory of Bosnia and Herzegovina (domestic market) and exported on non-domestic market.

## Definitions

**Industrial producer price on domestic market** is either price at which a producer sells products at the domestic market in the largest quantities, franco loaded into a wagon (truck) at the location of a producer or a price charged to another company by a producer. The selling price includes reimbursements if applicable, and it excludes commercial rebates, discounts, VAT and excises.

**Prodajna cijena proizvođača industrijskih proizvoda na inozemnom tržištu** je cijena po kojoj proizvođač prodaje svoje proizvode kupcima na inozemnom tržištu u najvećim količinama isporučeno prema ugovorenim paritetima (EXW, FCA, FAS, FOB, CFR, CIF, CPT, CIP, DAF, DES, DEQ, DDU, DDP i dr.). U prodajnu cijenu ulazi regres koji ostvaruje proizvođač, a isključuju se rabat i popusti koje prodavac odobri kupcu. PDV i akcize se ne uključuju u cijenu.

**Indeks cijena proizvođača industrijskih proizvoda** predstavlja mjeru promjena cijena proizvoda koje industrijska preduzeća/poduzeća proizvode i prodaju na domaćem i inozemnom tržištu.

Ukupan indeks cijena proizvođača industrijskih proizvoda sadrži dva podindeksa, tj. Indeks cijena proizvođača industrijskih proizvoda na domaćem tržištu i Indeks cijena proizvođača industrijskih proizvoda na inozemnom tržištu. Praćenje prodajnih cijena na ta dva tržišta daje promjene u indeksu cijena proizvođača industrijskih proizvoda ukupne industrije, glavnih industrijskih grupacija, područja i oblasti industrije.

#### **Namjena**

Indeks cijena proizvođača industrijskih proizvoda se može koristiti kao mjera inflacije, za očuvanje vrijednosti kod ugovora s indeksnim klauzulama, te kao osnov za deflacioniranje pojedinih makroekonomskih agregata u statistici nacionalnih računa i u druge svrhe.

#### **Obuhvat indeksa**

Indeks cijena proizvođača industrijskih proizvoda u Federaciji Bosne i Hercegovine izračunava se na osnovu prikupljenih cijena za proizvode koji se prodaju na domaćem i inozemnom tržištu.

**Obuhvat proizvoda** - Obuhvaćeni su najvažniji proizvodi i usluge koje se proizvode u Federaciji BiH i prodaju na domaćem i inozemnom tržištu.

Svakog mjeseca se od izabranih preduzeća prikuplja 2039 pojedinačnih cijena za izabrane proizvode.

**Obuhvat preduzeća** - Cijene se prikupljaju od 595 proizvodna subjekta.

#### **Prikupljanje cijena**

Za indeks cijena proizvođača industrijskih proizvoda na domaćem i inozemnom tržištu cijene se prikupljaju od industrijskih preduzeća/poduzeća, mjesečno putem obrazaca C-41/DOM i C-41/INO.

#### **Ponderi**

Ponderi za izračunavanje ukupnog indeksa cijena proizvođača industrijskih proizvoda predstavljaju relativno učešće vrijednosti prodaje pojedinih proizvoda i na domaćem i na inozemnom tržištu.

Ponderi koji se primjenjuju za izračunavanje indeksa cijena proizvođača industrijskih proizvoda na domaćem tržištu su koeficijenti koji odražavaju relativno učešće vrijednosti prodaje pojedinog proizvoda u ukupnoj vrijednosti prodaje svih proizvoda na domaćem tržištu. Ponderi koji se primjenjuju za izračunavanje indeksa cijena proizvođača industrijskih proizvoda na inozemnom tržištu su koeficijenti koji odražavaju relativno učešće vrijednosti prodaje pojedinog proizvoda u ukupnoj vrijednosti prodaje svih proizvoda na inozemnom tržištu. Osnovni izvor podataka za izradu pondera je Godišnji izvještaj industrije (IND-21).

Za izradu ponderacionog sistema koji je primjenjen pri izračunu indeksa cijena proizvođača industrijskih proizvoda korišteni su podaci za 2015. godinu (bazna godina). Nova ponderacija se radi svakih 5-7 godina, dok se korekcija pondera vrši svake godine. Kao korektivni faktor se koriste indeksi kretanja cijena proizvoda u prethodnoj godini.

#### **Klasifikacija i nomenklatura**

Za obračun indeksa cijena proizvođača industrijskih proizvoda upotrebljava se Klasifikacija djelatnosti (KD BiH 2010) prema kojoj se poslovni subjekti razvrstavaju u područja B, C i D i Nomenklatura industrijskih proizvoda (NIP BiH 2021).

**Industrial producer price on non-domestic market** is price at which producer sells products at the non-domestic market in the largest quantities delivered according to the agreed parities (EXW, FCA, FAS, FOB, CFR, CIF, CPT, CIP, DAF, DES, DEQ, DDU, DDP and etc.). The selling price includes reimbursements if applicable, and it excludes commercial rebates, discounts, VAT and excises.

**Producer Price index** represents the measurement of price change of industrial products produced and sold by enterprises on domestic and non-domestic market.

Total PPI is composed of two subindices, i.e. the industrial producer price index on the domestic market and industrial producer price index on the non-domestic market. Monitoring of selling prices for these two markets provides changes in PPI for total industry, the main industrial groupings, sections and divisions of industry.

#### **Purpose**

The PPI can be used as a measure of inflation, to preserve the value of contracts with escalator clauses, as well as a base for deflating macroeconomic aggregates in statistics of national accounts and for other purposes.

#### **Index coverage**

Producer Price index in Federation of BiH is calculated based on collected prices for products sold on domestic and non-domestic market.

**Product coverage** - All relevant products and services produced by enterprises located in the Federation of BiH and sold on domestic and non-domestic market are covered by this index.

Each month 2039 single prices are collected from selected enterprises.

**Enterprises coverage** - The prices are collected from 574 producers.

#### **Price collection**

For Producer Price Indices of industrial products on the domestic and non-domestic market, all items the prices are being collected once a month through C-41/DOM and C-41/INO forms.

#### **Weights**

Weights used for calculating the total PPI represent the relative share of value of sale for each products on domestic and non-domestic market. Weights used for calculating the PPI on the domestic market reflect the relative importance value of sale for each product in the total value production sold on the domestic market.

Weights used for calculating the PPI on the non-domestic market reflect the relative importance value of sale for each product in the total value production sold on the non-domestic market. The main source of data for calculating weights is the Annual Survey on Industrial Production (IND-21).

For the production of weighting system applied for calculation of PPI, data for 2015 (based year) were used. The new ponderation has been done each 5-7 years, while correction of weights has been done each year. Indices of price movements of products in previous year are used as correction factor.

#### **Classification and nomenclature**

For calculating the price index, the PPI Classification of Activities (CEA BiH 2010) is used by which legal entities are classified in sections B, C and D and Nomenclature of Industrial Products (NIP BiH 2010).

## Agregiranje

Izračunavanje indeksa cijena proizvođača industrijskih proizvoda počinje izračunavanjem mjesečnih indeksa prostom geometrijskom sredinom za pojedine proizvode koje proizvodi više proizvođača. Agregirani indeksi se nakon toga izračunavaju korištenjem Laspeyres-ove formule za ponderisanu aritmetičku sredinu počevši od indeksa pojedinih proizvoda pa do ukupnih indeksa (ukupnog, indeksa na domaćem tržištu i indeksa na inozemnom tržištu), za Federaciju Bosne i Hercegovine.

## POLJOPRIVREDA, ŠUMARSTVO I RIBOLOV

### Stočarstvo

Podaci o klanju stoke i peradi u klaonicama prikupljaju se redovnim mjesečnim istraživanjem za poslovne subjekte, posebno za pravne osobe i dijelovi pravnih osoba (PO-52), a posebno za obrtnike (PO-52a).

Prikupljaju se podaci o broju grla zaklane stoke i peradi po vrstama i kategorijama, bruto težini, neto težini i randmanu. Iskazuje se sva zaklana stoka i perad bez obzira na porijeklo.

Izveštajne jedinice i jedinice posmatranja, za istraživanje PO-52 su pravne osobe i dijelovi pravnih osoba razvrstani prema KD BiH 2010 za obavljanje djelatnosti 10.1-Prerada i konzerviranje mesa i 10.12-Prerada i konzerviranje mesa peradi.

Izveštajne jedinice za istraživanje PO-52a su veterinarske stanice i kantonalne uprave za inspeksijske poslove za obrtnike registrovane prema KD BiH 2010 za obavljanje djelatnosti 10.11-Prerada i konzerviranje mesa i 10.12-Prerada i konzerviranje mesa peradi.

### Definicije

**Bruto težina** predstavlja težinu stoke i peradi prije klanja izraženu u tonama.

**Neto težina** je težina očišćenog trupa zaklane stoke i peradi bez kože, krvi, glave (osim kod odojaka i peradi), utrobe, prednjih nogu do koljena i stražnjih nogu do skočnog zgloba, izraženo u tonama.

**Randman zaklane stoke i peradi** predstavlja odnos težine zaklane stoke i peradi (neto težine) i težine žive stoke i peradi (bruto težine), a iskazuje se u postocima sa jednom decimalom.

### Prikupljanje kravljeg mlijeka i proizvodnja mliječnih proizvoda

Podaci o prikupljenom kravljem mlijeku i proizvodnji mliječnih proizvoda prikupljaju se redovnim mjesečnim istraživanjem „Mjesečni izvještaj o prikupljanju kravljeg mlijeka i proizvodnji mliječnih proizvoda“ (PO-M-MP/M). Ovim izvještajem prikupljaju se podaci o količini prikupljenog kravljeg mlijeka sa teritorije cijele Bosne i Hercegovine, sadržaju mliječne masti i proteina, te proizvodnji mliječnih proizvoda od kravljeg mlijeka.

Izveštajne jedinice i jedinice posmatranja su pravne osobe i dijelovi pravnih osoba razvrstani prema KD BiH 2010 u djelatnost 10.51-Proizvodnja mlijeka, mliječnih proizvoda i sira.

### Definicije

**Mlijeko za piće** obuhvata sirovo mlijeko, neobrano mlijeko, djelomično obrano mlijeko i obrano mlijeko bez sadržaja aditiva.

**Pavlaka/vrhnje** obuhvata prerađenu pavlaku/vrhnje koja se koristi izvan mlijekara (tj. za ljudsku potrošnju, kao sirovina za proizvodnju čokolade, sladoleda itd.) sa mliječnom masti ne većom od 29%, kao i većom od 29%.

## Aggregation

Producer Price Index calculation starts from the computation of monthly average indices for each product produced by the more than one producer, using simple geometric mean. Aggregated indices are calculated by using Laspeyres formula for weighted arithmetic mean starting from the level of representative products to the all indices (total PPI, PPI on domestic market and PPI on non-domestic market) at the level of Federation Bosnia and Herzegovina.

## AGRICULTURE, FORESTRY AND FISHING

### Livestock

The data on slaughtered of livestock and poultry in slaughterhouses are collected through the regular monthly surveys for business entities, separately for legal entities and part of legal entities (PO-52), and separately for entrepreneurs (PO-52a).

The data on the number of slaughtered cattle and poultry by types and categories, gross weight, net weight and randman are collected. All slaughtered cattle have been presented regardless of their origin.

Reporting and observation units for survey PO-52 are legal entities and parts of legal entities classified, according to the KD B&H 2010 in class 10.11-Processing and preserving of meat and class 10.12-Processing and preserving of poultry meat.

Reporting units for survey PO-52a are veterinary services and cantonal veterinary inspections for entrepreneurs registered according to the KD B&H 2010 in class 10.11-Processing and preserving of meat and class 10.12 - Processing and preserving of poultry meat.

### Definitions

**Gross weight** is the weight of livestock and poultry in tons and before slaughter.

**Net weight** is the weight of dressed carcass of slaughtered livestock and poultry without skin, blood, head (except piglets and poultry), womb, front legs to the knee and the back legs to the hock, in tons.

**Coefficient of utilization** is ratio of weight of slaughtered cattle and poultry (net weight) and the weight of livestock and poultry (gross weight), and is expressed as a percentage with one decimal. These indicators are used to review the calculation of domestic production in registered slaughterhouses, and calculation of economic accounts in agriculture.

### Collection of cow's milk and production of dairy products

The data on collected cow's milk and production of dairy products are collected through regular monthly survey which is conducted through the report "Monthly report on the collection of cow's milk and production of dairy products". This report provides information on quantity of collected cow's milk from the whole territory of Bosnia and Herzegovina, milk fat and protein contents and the production of dairy products from cows' milk.

Reporting and observation units are legal entities and part of legal entities classified, according to the KD B&H 2010, in class 10.51- Production of milk, dairy products and cheese.

### Definitions

**Drinking milk** comprises raw milk, whole milk, skimmed milk, semi-skimmed milk and skimmed milk containing no additives.

**Cream Cream:** the finished product and is available for distribution outside dairies (e.g. for human consumption or as raw material in the manufacture of chocolate, ice cream, etc.) with the fat content no more than and more than 29%.

**Fermentirani proizvodi** obuhvataju jogurt, tekući jogurt, kiselo mlijeko, acidofilno mlijeko, te ostale fermentirane proizvode.

**Maslac/puter** obuhvata otopljeni maslac/puter, ulje maslaca/putera i slične proizvode s više od 82% mliječne masti.

**Kajmak** je proizvod sličan maslacu/puteru sa sadržajem mliječne masti manjim od 80%, isključujući ostale masti.

**Kravlji sir** obuhvata sve vrste sira dobivene isključivo od kravljeg mlijeka (meki, polumeki, tvrdi i ostali sirevi), isključujući topljeni sir.

#### Skraćenice/Kratice

|             |                                    |
|-------------|------------------------------------|
| KD BiH 2010 | Klasifikacija djelatnosti BiH 2010 |
| t           | tona                               |
| kg          | kilogram                           |

#### Šumarstvo

Podaci o proizvodnji šumarstva u državnim šumama rezultat su Mjesečnog istraživanja šumarstva ŠUM- 22 koje provodi Federalni zavod za statistiku na temelju Zakona o statističkim istraživanjima u FBiH «Službene novine Federacije BiH» br. 63/03 i 9/09.

Mjesečnim izvještajem šumarstva obuhvaćene su sve pravne osobe razvrstane u Registru poslovnih subjekata u području A-Poljoprivreda, lov i šumarstvo, odjeljak 02-Šumarstvo, sječa drveta i usluge povezane sa njima, a koje se bave stalnom proizvodnjom šumskih sortimenata u državnim šumama.

Prakupljanje podataka o proizvodnji i prodaji u šumarstvu vrši se na osnovi Nomenklature proizvoda i usluga šumarstva – NPUŠ, koja je izrađena za potrebe statistike šumarstva na osnovi Liste karakterističnih proizvoda šumarstva, koju je Eurostat (Statistički ured Evropske unije) objavio kao integralni dio Priručnika za ekonomske račune poljoprivrede i šumarstva (Manual on the Economic Accounts of Agriculture and Forestry – EAF) u novembru/studenom 1997. godine.

Trupci (lišćara/listača i četinar/četinjača) su dijelovi debla koji su namijenjeni daljem prerađivanju piljenjem, ponekad rezanjem ili ljuštenjem jer imaju povoljna fizička i kemijska svojstva te su namijenjeni za industrijsku preradu.

Jamsko drvo (lišćara/listača i četinar/četinjača) namijenjeno je za razne tehničke svrhe jer ima vrlo povoljna fizička i kemijska svojstva. To je drvo koje se upotrebljava za izgradnju i održavanje amskih rovova i okna, dakle za gradnju u zemlji i pod zemljom.

Ostalo dugo drvo (lišćara/listača i četinar/četinjača) obuhvaća sve vrste drveta pogodne za mehaničku preradu, stupove za elektro vodove i TT vodove te ostalo oblo drvo.

Prostorno drvo (lišćara/listača i četinar/četinjača) obuhvaća drvo za drvene ploče (pogodno za mehaničku preradu), a celulozno i taninsko drvo, zbog svog povoljnog kemijskog svojstva, pogodno je za kemijsku preradu. Taninsko drvo je sirovina iz koje se preradom dobivaju taninski ekstrati.

Ogrjevno drvo (lišćara/listača i četinar/četinjača) je namijenjeno neposredno za ogrjev ili za proizvodnju drvenog uglja.

Ostalo grubo obrađeno drvo (lišćara/listača i četinar/četinjača) obuhvaća sitno tehničko drvo, pogodno za izradu drvenih motki i kolja, raznih letvi i stupova za ogradu, ručica za alat i sl.

**Fermented products** include yoghurts, drinkable yoghurts, sour milk, acidified milk and other fermented products.

**Butter** includes melted butter, butter oil and similar products with more than 82% fat content.

**Kaymak** is a product similar to butter, with fat content less than 80%.

**Cheese** includes all kinds of cheese produced from cow's milk (soft, semi-soft, hard and other cheeses), excluding melted cheese.

#### Abbreviations

|             |   |
|-------------|---|
| KD B&H 2010 | Classification of Activities of BiH, 2010 |
| t           | ton                                       |
| kg          | kilogram                                  |

#### Forestry

Data on production of forestry assortments in the publicly-owned forests are result of monthly reports on surveys of forests (ŠUM – 22) conducted by the Federal Office of Statistics on the basis of Act on Statistical Survey in FB&H (Official Gazette of FB&H, No 63/03 and 9/09.).

All legal entities classified in the Register of Business Entities under section A – Agriculture, hunting and forestry Section 02 – Forestry, felling and related services activities, engaged in permanent production forest assortments in the publicly-owned forests, and are extended by Monthly Report of forestry.

Data collection on production and sales of forestry is practised on the basis of the Nomenclature of Forest Products and Services NPUŠ which is made for the purposes of forestry statistics on the basis the List of Characteristic Products of the Commercial Timber Production compiled by the Eurostat (the Statistical Office of the European Union), and published as an integral part of the Manual for Economic Accounts of Agriculture and Forestry in November 1997.

Logs (broad-leaves trees and conifers) are parts of timber intended for further processing by sawing, sometimes by cutting or peeling, because of its good physical and chemical characteristics, so it is useful to be industrially processed.

Mining timber (broad-leaves trees and conifers) having very good physical and chemical characteristics, is intended for various technical purposes. It is used for building and maintaining pits and shafts, therefore, for constructing underground and on the surface.

Other long timber (broad-leaves trees and conifers) includes all kinds of wood suitable for mechanical processing, transmission-line and telephone-line pylons as well as other oval timber.

Stack wood (broad-leaves trees and conifers) includes wood for boards (suitable for mechanical processing), and wood-pulp and tannin wood are, because of its good chemical characteristics, suitable for chemical processing. Tannin wood is a material that, processed, gives tannin extracts.

Fuel wood (broad-leaves trees and conifers) is intended directly for fuel or production of wood coal.

Other roughly processed wood (broad-leaves trees and conifers) includes paltry technical wood suitable for processing of wood poles, different bars and fence piers, tool cages etc.

## INDUSTRIJA

Pokazatelji o industrijskoj proizvodnji prikazani u ovom poglavlju rezultat su Mjesečnog istraživanja industrije M KPS IND-1 koje provodi Federalni zavod za statistiku na temelju Zakona o statistici u FBiH („Službene novine Federacije BiH“ br. 63/03 i 9/09).

### Metod računanja

Indeksi industrijske proizvodnje izračunavaju se u dva koraka, korištenjem Laspeyres-ove formule. U prvom koraku indeksi se izračunavaju iz podataka o količinama pojedinačnih proizvoda iz Mjesečne NIP BiH 2018 i odgovarajućeg ponderacijskog koeficijenta, koji je aproksimacija dodane vrijednosti pojedinačnih proizvoda. U drugom koraku svi indeksi grana i viših nivoa ponderišu se strukturom dodane vrijednosti iz 2021. godine.

### Standardi i klasifikacije

Prikupljanje podataka na obrascu M KPS IND-1 vrši se na osnovu Metodologije za popunjavanje izvještaja i Mjesečne Nomenklature industrijskih proizvoda - Mjesečna NIP BiH 2018. ([www.fzs.ba](http://www.fzs.ba)). Mjesečna NIP BiH 2018 zasnovana je na izvornoj NIP BiH 2010 (Službeni glasnik br. 12/11 i 41/11) i ažurirana sa aktuelnim izmjenama i dopunama. Mjesečna NIP BiH 2018 je dodatno razrađena i dopunjena u skladu sa specifičnim potrebama obračuna indeksa industrijske proizvodnje u BiH, a saglasno sa EU regulativama za kratkoročne poslovne statistike.

### Obuhvat mjesečnog istraživanja po ekonomskim djelatnostima

Mjesečnim izvještajem industrije (M KPS IND-1) obuhvaćena su sva pravna lica koja zapošljavaju deset i više zaposlenih (preduzeća/poduzeća i lokalne jedinice), razvrstana u Registru poslovnih subjekata Federalnog zavoda za statistiku.

Indeks obima industrijske proizvodnje (IPI) obuhvata djelatnosti koje su svrstane u sljedeća područja KD BiH 2010:

B -Vađenje ruda i kamena

C -Prerađivačka industrija

D-Proizvodnja i snabdijevanje električnom energijom i plinom

Saglasno EU STS propisu br. 1165/98 i 1893/2006 sljedeće djelatnosti ne ulaze u obračun indeksa industrijske proizvodnje:

Oblast 36 - Sakupljanje, prečišćavanje i snabdijevanje vodom

Grana 35.3 - Proizvodnja i snabdijevanje parom i klimatizacija

### Agregati glavnih industrijskih grupa (GIG)

Indeksi za GIG agregate izračunavaju se istom metodom kao indeksi po djelatnostima, samo se proizvodi grupišu prema i pretežnoj upotrebi proizvoda unutar oblasti i grane djelatnosti iz klasifikacije KD BiH 2010 (EU NACE Rev.2). Za izračunavanje indeksa za GIG agregate (EU MIGs) primjenjuju se nove definicije radi usklađivanja sa statističkim standardima EU.

AI Intermedijarni proizvodi: oblasti i grane KD BiH 2010: 07 – 09, 10.6, 10.9, 13.1 – 13.3, 16, 17, 20.1 – 20.3, 20.5, 20.6, 22 – 24, 25.5 – 25.7, 25.9, 26.1, 26.8, 27.1 – 27.4 i 27.9

AE Energija: oblasti KD BiH 2010: 05, 06, 19 i 35 (isključujući 35.3)

BB Kapitalni proizvodi: oblasti i grane KD BiH 2010: 25.1 – 25.4, 26.2, 26.3, 26.5, 26.6, 28, 29, 30.1 – 30.4, 32.5 i 33

CD Trajni proizvodi za široku potrošnju: oblasti i grane KD BiH 2010: 26.4, 26.7, 27.5, 30.9, 31, 32.1 i 32.2

CN Netrajni proizvodi za široku potrošnju: oblasti i grane KD BiH 2010: 10.1 – 10.5, 10.7, 10.8, 11, 12, 13.9, 14, 15, 18, 20.4, 21, 32.3, 32.4 i 32.9.

## INDUSTRY

Indicators about industrial production presented in this chapter represent the results of the Monthly Survey on Industrial Production M KPS IND-1 which the Institute for Statistics of FBiH carried out on the base of Law on Statistics in FBiH (Official gazette FBiH No. 63/03 i 9/09).

### Calculation method

Indices of industrial production are calculated in two stages according to the Laspeyres formula. In the first stage, indices are calculated from quantity data on production of individual products according to the Monthly NIP BiH 2018 and an adequate weighting coefficient, which represents an estimated value added of individual products. In the second stage, all indices of groups and higher levels are weighted with shares of value added of individual products from 2021.

### Standards and Classifications

Collecting data on the MKPS IND-1 is done on the basis of the methodology for completing the report and Monthly Nomenclature of Industrial Products - Monthly NIP 2018 ([www.fzs.ba](http://www.fzs.ba)). Monthly NIP 2018 is based on the original NIP BiH 2010 (Official Gazette no. 12/11 and 41/11) and updated with current amendments. Monthly NIP 2018 is further developed and supplemented in accordance with the specific purpose of calculating the index of industrial production in BiH, and in accordance with EU regulativama for short-term business statistics.

### Coverage of monthly survey by economic activities

Reporting units for the Monthly Survey of Industrial Production (M KPS IND-1) are legal entities that employ ten or more employees (companies/enterprises and local units) classified in the Register of Business Entities of Institute for Statistics of FBiH.

Industrial production index (IPI) covers activities classified into the following sections of the KD BiH 2010:

B -Mining and quarrying

C -Manufacturing

D -Electricity and gas supply

In line with EU STS Regulation No. 1165/98 and 1893/2006, the following activities are excluded from the industrial production index calculation:

Division 36 - Water collection, treatment and supply

Group 35.3 – Steam and air conditioning supply

### Main Industrial Grouping (MIGs) aggregates

Indices for MIG aggregates are calculated by the same method as the indices by activities, save for the fact that the products are grouped according to the predominant use of the products within the division and groups of KD BiH 2010 (EU NACE Rev. 2). To calculate the index for MIG aggregates, new definitions are applied with aim of harmonization with the EU statistical standards.

AI Intermediate goods: the KD BiH 2010 divisions and groups: 07– 09, 10.6, 10.9, 13.1 – 13.3, 16, 17, 20.1 – 20.3, 20.5, 20.6, 22 – 24, 25.5 – 25.7, 25.9, 26.1, 26.8, 27.1 – 27.4 and 27.9

AE Energy: the KD BiH 2010 divisions: 05, 06, 19 and 35 (exl. 35.3)

BB Capital goods: the KD BiH 2010 divisions and groups: 25.1 – 25.4, 26.2, 26.3, 26.5, 26.6, 28, 29, 30.1 – 30.4, 32.5 and 33

CD Consumer durables: the KD BiH 2010 divisions and groups: 26.4, 26.7, 27.5, 30.9, 31, 32.1 and 32.2

CN Consumer non-durables: the KD BiH 2010 divisions and groups: 10.1 – 10.5, 10.7, 10.8, 11, 12, 13.9, 14, 15, 18, 20.4, 21, 32.3, 32.4 and 32.9.



## Prikazivanje serija indeksa

U skladu sa preporukama Eurostata, desezoniranje i kalendarsko prilagođavanje se vrši metodom TRAMO-SEATS u DEMETRA okruženju na mjesečnoj seriji izvornih indeksa industrijske proizvodnje. Produžavanje serije indeksa dodavanjem novih mjesečnih zapažanja za svaki idući mjesec može, zbog karakteristika primijenjene metode, prouzrokovati ispravke već objavljenih desezoniranih i kalendarski prilagođenih indeksa za nekoliko mjeseci unazad.

## Desezonirani indeksi

Pojam desezonirani indeksi podrazumijeva da su podaci prilagođeni za sezonu i kalendarske dane. U skladu s preporukama Eurostata podaci koji se upoređuju s podacima od prethodnog mjeseca (mjesečno poređenje prema terminologiji i praksi Eurostata) prezentiraju se u desezoniranom obliku indeksa industrijske proizvodnje ili iz njih izračunatih stopa rasta.

## Kalendarski prilagođeni indeksi

Pojam kalendarski prilagođeni indeksi podrazumijeva da su podaci prilagođeni za uticaj kalendarskih i radnih dana. U skladu s preporukama Eurostata podaci koji se upoređuju s podacima od istog perioda prethodne godine (godišnje poređenje prema terminologiji i praksi Eurostata) prezentiraju se u kalendarski prilagođenom obliku indeksa industrijske proizvodnje ili iz njih izračunatih stopa rasta.

## GRAĐEVINARSTVO

Podaci dati u ovom saopćenju dobijeni su na osnovu Mjesečnog izvještaja o izdatim odobrenjima za građenje (GRAĐ-OG). Izvještaj GRAĐ-OG popunjavaju odgovarajuća upravna tijela-organi nadležni za izdavanje odobrenja za građenje (odjeli, službe, odsjeci, sektori ili ministarstva) na općinskom/gradskom, kantonalnom ili entitetskom nivou.

Razvrstavanje građevinskih objekata i radova izvršeno je prema „Klasifikaciji vrsta građevinskih objekata u BiH“ (KVG0 BiH) koja je usklađena sa „Klasifikacijom vrsta građevinskih objekata EU“ (The Classification of Types of Construction-CC, final version, Eurostat 1997).

Korisna površina stana je podna površina stana mjerena unutar zidova stana.

Stambene zgrade su objekti u kojima je 50% ili više ukupne korisne podne površine namijenjene za stambene svrhe.

Nestambene zgrade su objekti koji nemaju stambenu površinu ili je manje od 50% ukupne korisne podne površine zgrade namijenjene za stambene svrhe.

Stan je svaka građevinski povezana cjelina namijenjena za stanovanje, koja se sastoji od jedne ili više soba sa odgovarajućim pomoćnim prostorijama (kuhinja, kupatilo, predsoblje, ostava i sl.) ili bez pomoćnih prostorija i ima jedan ili više ulaza.

Soba je prostorija za stanovanje koja je od drugih prostorija stana odvojena stalnim zidova i ima direktnu dnevnu svjetlost i čija podna površina iznosi najmanje 4m<sup>2</sup>.

U ovom saopćenju je primijenjen novi koncept objave indeksa proizvodnje u građevinarstvu. Prikaz i interpretacija indeksa usklađena je sa EU propisima o kratkoročnim statistikama i preporukama o publikovanju indeksa proizvodnje u građevinarstvu.

## Indices series presentation

*In accordance with the Eurostat's Recommendations, seasonal adjustment and working-day adjustment has been done by using the TRAMO-SEATS method in DEMETRA environment on the monthly series of original industrial production indices. Extending indices series by adding new monthly observations for each month could, because of the applied method characteristics, cause subsequent corrections of already published seasonally and working-day adjusted indices for several months backwards.*

## Seasonally adjusted indices

*The term seasonally adjusted indices indicates that the data are adjusted for both seasonal and working-day effects. In line with the Eurostat's Recommendations, data that are compared with the data from the previous month (monthly comparison with Eurostat terminology and practices) are presented in a seasonally adjusted form of industrial production indices or their growth rates.*

## Working-day adjusted indices

*The term working-day adjusted indices indicate that the data are adjusted only for working-day effects. In line with the Eurostat's Recommendations, data that are compared with data from the same period of the previous year (the annual comparison by Eurostat terminology and practices) are presented in a working-day adjusted form of industrial production indices or in their growth rates.*

## CONSTRUCTION

*Data presented in the first release were obtained on the basis of the Monthly report on building permits issued (GRAĐ-OG). Report GRAĐ-OG completed by respective governing bodies responsible for issuing building permits (departments, services, sectors or ministries) at the municipal/city, cantonal and entity level.*

*Construction and works are classified in accordance with the „Classification of Types of Construction in B&H (CC, final version, Eurostat 1997).*

*Useful floor area of dwelling is the floor area of the dwelling measure inside the dwelling walls.*

*Residential buildings are construction in which 50% or more of the useful floor area is intended for dwelling purposes.*

*Non-residential buildings are construction without dwelling area or those in which less than 50% of the overall useful floor area is intended for dwelling purposes.*

*Dwelling is any construction unit intended for dwelling purposes, consisting of one or more rooms with adequate auxiliary spaces (such as kitchen, bathroom, lobby, pantry etc.) or without auxiliary spaces and with one or more separate entrances.*

*Room is a space intended for dwelling purposes, separated from the rest of the dwelling by permanent walls, having direct daylight and at least 4 square metres of floor area.*

*In this release, the concept of publishing of indices of production in construction has been changed. The presentation and interpretation of indices is harmonised with the EU regulations referring to short-term statistics and recommendations for the publishing of indices of production in construction.*

U ovom saopćenju je primijenjen novi koncept objave indeksa proizvodnje u građevinarstvu. Prikaz i interpretacija indeksa usklađena je sa EU propisima o kratkoročnim statistikama i preporukama o publikovanju indeksa proizvodnje u građevinarstvu. U skladu s tim, proizvodnja u građevinarstvu se prikazuje tromjesečnom stopom promjene izračunatom iz sezonskih indeksa i godišnjom stopom promjene izračunatom iz kalendarskih prilagođenih indeksa. Izračunate serije indeksa proizvodnje u građevinarstvu uporedive su s onim koje objavljuje EUROSTAT.

### **Pravna i metodološka osnova**

Tromjesečni izvještaj građevinarstva (K KPS GRAĐ-21) provodi se u 2014. u F BiH na temelju Zakona o statistici u Federaciji BiH (Službene novine F BiH br. 63/03 i 9/09).

Koncepti i definicije koji se primjenjuju u istraživanjima K KPS GRAĐ-21 u F BiH usklađeni su s konceptima i definicijama iz Metodologije za kratkoročne poslovne statistike EU-a (Tema 4, ISSN 1725-0099, Europska zajednica, 2006.) i Uredbe Komisije (EZ-a) br. 1503/2006. o definicijama varijabla, popisu varijabla i učestalosti prikupljanja podataka.

### **Pokrivenost i obuhvat**

Tromjesečni izvještaj građevinarstva (K KPS GRAĐ-21) prikuplja se za poslovne subjekte ili njihove dijelove koji su u Statističkom poslovnom registru poslovnih subjekata razvrstani u područje F Građevinarstvo u skladu sa KD BiH 2010.

Tromjesečnim istraživanjem K KPS GRAĐ-21 obuhvaćena su sva preduzeća i njihovi dijelovi sa deset i više zaposlenih (tzv. „cut off“ uzorak), koja se bave građevinskom djelatnošću.

Podaci se odnose na građevinske radove (na novim građevinama, rekonstrukcijama, popravcima i održavanju postojećih građevina) izvršene na području BiH. Razvrstavanje građevina i radova izvršeno je prema Klasifikaciji vrsta građevinskih objekata – KVGGO BiH, koja je usklađena s klasifikacijom koju propisuje Eurostat (*Classifications of Types of Constructions – CC, final version*).

### **Metoda kalkulacije**

Indeksi proizvodnje u građevinarstvu izračunavaju se u dva koraka. U prvom koraku indeks se računa na temelju odrađenih sati radnika na gradilištu a u drugom koraku se vrši ponderacija istog na temelju vrijednosti izvršenih građevinskih radova.

### **Prezentacija serija indeksa**

Indeksi proizvodnje u građevinarstvu u ovom saopćenju prikazuju se kao izvorni (neprilagođeni) indeksi, sezonski indeksi (iz kojih je isključen uticaj kalendarskih dana i sezonske komponente), kalendarski prilagođeni indeksi (iz kojih je isključen uticaj kalendarskih dana npr. broj radnih dana, nacionalni praznici, vjerski praznici itd.) te trend-indeksi (sezonski indeksi iz kojih je isključen uticaj slučajne komponente).

Desezoniranje i kalendarsko prilagođavanje provedeni su uz pomoć programa JDEMETRA+, primjenom metode TRAMO-SEATS na tromjesečnoj seriji indeksa ( $\emptyset$  2015=100), koja počinje indeksom za prvo tromjesečje 2005. godine.

Produžavanje serije indeksa dodavanjem novih mjesečnih podataka može zbog obilježja primijenjene metode desezoniranja prouzrokovati naknadne promjene desezoniranih indeksa te trend-indeksa za prethodna razdoblja.

*In this release, the concept of publishing of indices of production in construction has been changed. The presentation and interpretation of indices is harmonised with the EU regulations referring to short-term statistics and recommendations for the publishing of indices of production in construction. Accordingly, production in construction is interpreted through the quarterly change rate calculated on the basis of seasonally adjusted indices and the annual change rate calculated on the basis of working-day adjusted indices. Calculated series of indices of production in construction are comparable to those published by EUROSTAT.*

### **Legal and methodological framework**

*The Quarterly Report on construction (K KPS GRAĐ-21) is carried out in 2014 in FB&H on the basis of the Official Law on Statistics of FB&H (Official Gazette Nos 63/03 and 9/09).*

*Concepts and definitions used in the K KPS GRAĐ-21 Surveys are harmonised in F BiH with the EU Methodology of Short-Term Business Statistics (Theme 4, ISSN 1725-0099; European Communities, 2006) as well as with the Commission Regulation (EC) No 1503/2006 on definitions of variables, list of variables and frequency of data compilation.*

### **Scope and coverage**

*The Quarterly Report on construction (K KPS GRAĐ-21) is collected from business entities and their parts classified in the Statistical Business Register of Business into section F Construction according to the KDBiH 2010.*

*The Quarterly Survey K KPS GRAĐ-21 covers enterprises and their parts 10 or more employees (the so-called „cut off“ sample) which performing construction activity.*

*Data refer to all construction works (new constructions and reconstructions, maintenance and repair works on existing constructions) done on the territory of the BiH. Constructions and works are classified according to the Classifications of Types of Constructions (EU CC)– KVGGO BiH which is harmonized with appropriate classification prescribed by Eurostat (*Classifications of Types of Constructions – CC, final version*).*

### **Calculation method**

*The indices of production in construction are calculated two stages. In the first stage indices are calculated of hours worked on second stage indices of groups are weighted with value of construction works.*

### **Indices series presentation**

*The indices of production in construction are presented in this release as gross (non-adjusted) indices, seasonally adjusted indices (in which the effect of certain calendar days and the seasonal effect have been excluded), working-day adjusted indices (in which the effect of certain calendar days has been excluded, e.g., the number of working days, national holidays, religious holidays etc.) and trend indices (seasonally adjusted indices from which the random component effect has been excluded).*

*The seasonal and working-day adjustment were done by applying the JDEMETRA+, by using the TRAMO/SEATS Method on the quarter index series ( $\emptyset$  2015= 100), which begins with the index for first quartal 2005.*

*The prolongation of the index series by adding new monthly data may cause subsequent changes in seasonally adjusted series and trend indices for several previous months, due to characteristics of the applied method of seasonal adjustment.*

Podaci dati u ovom saopćenju dobijeni su na osnovu Mjesečnog izvještaja o izdatim odobrenjima za građenje (GRAĐ-OG). Izvještaj GRAĐ-OG popunjavaju odgovarajuća upravna tijela-organi nadležni za izdavanje odobrenja za građenje (odjeli, službe, odsjeci, sektori ili ministarstva) na općinskom/gradskom, kantonalnom ili entitetskom nivou.

Rzvrstavanje građevinskih objekata i radova izvršeno je prema „Klasifikaciji vrsta građevinskih objekata u BiH“ (KVG0 BiH) koja je usklađena sa „Klasifikacijom vrsta građevinskih objekata EU“ (The Classification of Types of Construction-CC, final version, Eurostat 1997).

Korisna površina stana je podna površina stana mjerena unutar zidova stana.

Stambene zgrade su objekti u kojima je 50% ili više ukupne korisne podne površine namijenjene za stambene svrhe.

Nestambene zgrade su objekti koji nemaju stambenu površinu ili je manje od 50% ukupne korisne podne površine zgrade namijenjene za stambene svrhe.

Stan je svaka građevinski povezana cjelina namijenjena za stanovanje, koja se sastoji od jedne ili više soba sa odgovarajućim pomoćnim prostorijama (kuhinja, kupatilo, predsoblje, ostava i sl.) ili bez pomoćnih prostorija i ima jedan ili više ulaza.

Soba je prostorija za stanovanje koja je od drugih prostorija stana odvojena stalnim zidovima i ima direktnu dnevnu svjetlost i čija podna površina iznosi najmanje 4m<sup>2</sup>.

Podaci o građevinskim radovima u inostranstvu su prikupljeni od izvještajnih jedinica – pravnih osoba koje su po KD u Registru razvrstane u područje F – Građevinarstvo, kao i pravnih osoba koje nisu razvrstane u to područje ali imaju dijelove koji izvođe građevinske radove u inostranstvu.

Vrijednost izvršenih građevinskih radova daje se na bazi obračuna koji se podnose inozemnim investitorima, te evidencije o radnicima na inostranim gradilištima.

Tromjesečni izvještaj o cijenama prodanih novih stanova ispunjavaju pravne osobe, koje su ujedno nosioci cjelokupne gradnje zgrada sa stanovima, odnosno koje se bave prodajom stanova bez obzira na to izvođe li radove preko vlastitih pogona ili specijaliziranih poduzeća. Ne obuhvataju se one pravne osobe koje se bave isključivo posredništvom u prodaji postojećeg stambenog fonda tj. starih stanova.

U prosječnu cijenu m<sup>2</sup> novoizgrađenog stana ulaze prosječne vrijednosti, ne uzimaju se u obzir promjene u gradnji u različitim vremenskim periodima tj. faktori koji utiču na lokaciju objekta, kvalitet gradnje i drugi parametri koji definišu cijenu.

Pri upotrebi podataka objavljenih u ovom saopćenju treba uzeti u obzir sljedeće:

zbog nedostupnosti ažurnih informacija o svim pravnim osobama – prodavateljima novih stanova u nekom razdoblju, ovo statističko istraživanje provodi se na ograničenom obuhvatu pravnih osoba. Stoga podaci o broju i površini stanova ne iskazuju obim prodaje svih novih stanova u izvještajnom periodu. Taj podatak objavljuje se da bi korisnici mogli, ovisno o svojim potrebama, ocijeniti analitičku vrijednost podataka o prosječnoj cijeni s obzirom na obuhvat jedinica posmatranja.

U ovom saopćenju prikazani su indeksi proizvođačkih cijena u građevinarstvu za stanogradnju izračunati na osnovu proizvođačkih cijena u građevinarstvu prikupljenih kroz tromjesečno istraživanje K KPS GRAĐ-PCG. Objavljuju se tromjesečni indeksi na tromjesečnoj lančanoj osnovi u skladu sa zahtjevima EU STS Regulative 1165/98 (Aneks B- Građevinarstvo).

*Data presented in the first release were obtained on the basis of the Monthly report on building permits issued (GRAĐ-OG). Report GRAĐ-OG completed by respective governing bodies responsible for issuing building permits (departments, services, sectors or ministries) at the municipal/city, cantonal and entity level.*

*Construction and works are classified in accordance with the „Classification of Types of Construction in B&H (CC, final version, Eurostat 1997).*

*Useful floor area of dwelling is the floor area of the dwelling measure inside the dwelling walls.*

*Residential buildings are construction in which 50% or more of the useful floor area is intended for dwelling purposes.*

*Non-residential buildings are construction without dwelling area or those in which less than 50% of the overall useful floor area is intended for dwelling purposes.*

*Dwelling is any construction unit intended for dwelling purposes, consisting of one or more rooms with adequate auxiliary spaces (such as kitchen, bathroom, lobby, pantry etc.) or without auxiliary spaces and with one or more separate entrances.*

*Room is a space intended for dwelling purposes, separated from the rest of the dwelling by permanent walls, having direct daylight and at least 4 square metres of floor area.*

*Data on construction works abroad are collected from reporting units – legal entities, which are classified, according to the Classification of Economic Activities, in the Register of Business Entities into the section F – Construction, as well as part of legal entities not classified into the said section, but containing parts engaged in construction works abroad.*

*The value of construction works done is presented on the basis of accounts submitted to foreign investors and records on workers at building sites abroad.*

*Statistical survey Quarterly Report on Prices of New Dwellings is filled in by legal entities that are the same time contractors of construction works, that is, who are engaged in the sale of dwellings, regardless of whether they carry out construction works with own facilities or through specialised companies. Excluded are those legal entities that solely intermedoate in the sale of the existing dwelling stock, that is, „old dwellings“.*

*Average price m<sup>2</sup> of new floor area includes average value, excluding changes in structure of new buildings in different time period. So, are not included place of building, quality of building and other argumentes which determine of price.*

*When using data published in this Release it should be kept in mind that:*

*due to unavailability of up-to-date information on all legal entities engaged in selling the dwellings in a particular period, this statistical survey covers a limited number of legal entities. Therefore, data on the number and useful floor area of dwellings do not cover the volume of all sold new dwellings in a reporting period, but this figure is published only to help users to assess, according to their needs, the analytical value of data on average prices regarding the coverage of monitored units.*

*In this first release are shown Producer Price Indices in Construction for new residential buildings calculated by using producer prices in construction, collected through quarterly survey K KPS GRAĐ-PCG. Quarterly indices are being published on quarterly chain-linking basis in accordance with requirements of EU STS Regulation 1165/98 (Annex B - Construction).*

## Izvor i metode prikupljanja podataka

U saopćenju su iskazani podaci prikupljeni izvještajnom metodom pomoću obrasca Tromjesečni izvještaj o cijenama građevinskih radova u stanogradnji (K KPS GRAĐ PCG). Upitnik sadrži ukupno 30 građevinskih radova/stavki podijeljenih u 4 osnovne grupe građevinskih radova koje predstavljaju reprezentativne građevinske radove čije proizvođačke cijene se koriste za izračun indeksa

## Pravna i metodološka osnova

Tromjesečni izvještaj građevinarstva (K KPS GRAĐ-PCG) provodi se u FBiH na temelju Zakona o statistici u Federaciji BiH (Službene novine FBiH br. 63/03 i 9/09).

Koncepti i definicije koji se primjenjuju u istraživanjima K KPS GRAĐ-PCG u FBiH usklađeni su s konceptima i definicijama iz Metodologije za kratkoročne poslovne statistike EU-a (Tema 4, ISSN 1725-0099, Europska zajednica, 2006.) i Uredbe Komisije (EZ-a) br. 1503/2006. o definicijama varijabla, popisu varijabla i učestalosti prikupljanja podataka.

## Cilj istraživanja

Cilj istraživanja je izračunavanje indeksa proizvođačkih cijena za izvršene građevinske radove na stambenim objektima (stambene zgrade, kuće za stanovanje itd.) u izvještajnom kvartalu. Cijene se prikupljaju od građevinskih preduzeća koja se bave stambenom izgradnjom i/ili obavljaju specijalizovane građevinske radove na stambenim objektima (električne instalacije, instalacije vodovoda i kanalizacije, instalacije za grijanje i klimatizaciju, fasadni i štukatorski radovi, ugradnja stolarije, postavljanje podnih i zidnih obloga, farbarski i staklarski radovi, itd.).

## Obuhvat i uporedivost

Tromjesečnim izvještajem o proizvođačkim cijenama građevinskih radova u stanogradnji prikupljaju se podaci od poslovnih subjekata koji su prema Klasifikaciji djelatnosti KD BiH 2010 razvrstani u područje F - Građevinarstvo, i to oblasti djelatnosti 41 - Gradnja građevina visokogradnje (isključujući razred 41.10) i 43 - Specijalizirane građevinske djelatnosti. Poduzetnici nisu uključeni u istraživanje.

## Metoda kalkulacije

Indeksi proizvođačkih cijena u građevinarstvu za stanogradnju u FBiH izračunavaju se korištenjem metode Standardnih komponenti (MSK). Ovaj pristup obično se koristi za kompilaciju indeksa cijena outputa. Ovaj metod posmatra outpute u građevinarstvu kao paket standardizovanih homogenih komponenti. Ove komponente odgovaraju ponudi standardnih djelatnosti. Indeksi cijena se kompiliraju koristeći cijene ovih homogenih komponenti. Reprezentativna građevina (ili broj projekata) je također odabrana. Međutim, stvarni rad koji je potreban da bi se završila građevina se dijeli na precizno definisane standardne usluge (u nastavku „građevinski radovi“) ili komponente. Broj reprezentativnih građevinskih firmi koje su nedavno izvodile neke od ovih građevinskih radova su predmet istraživanja, kako bi se odredila cijena koju su stvarno ugovorili ili fakturirali za te građevinske radove. Tada se računa indeks cijena za svaku standardnu komponentu. Ovi indeksi su tada agregirani za stambene zgrade.

Tipična stambena zgrada je korištena samo za definisanje odabira građevinskih radova i odgovarajućih pondera.

## Ponderi

Sistem ponderisanja za Indeks proizvođačkih cijena u građevinarstvu je baziran na predračunu za tipičnu stambenu zgradu. Predračun sadrži četiri grupe radova, za koje su također raspoložive i specifikacije građevinskih radova.

## Data collection sources and methods

*This release presents the data collected by a reporting method using the Quarterly Report on Prices of Construction works on residential buildings (K KPS GRAĐ PCG). The questionnaire contains a total of 30 construction works / items divided into four basic groups of construction works that represent representative construction works whose producer prices are used to calculate the index.*

## Legal and methodological basis

*The Quarterly Report on construction (K KPS GRAĐ-PCG) is carried in FBiH on the basis of the Official Law on Statistics of FBiH (Official Gazette Nos 63/03 and 9/09).*

*Concepts and definitions used in the K KPS GRAĐ-PCG Surveys are harmonised in FBiH with the EU Methodology of Short-Term Business Statistics (Theme 4, ISSN 1725-0099; European Communities, 2006) as well as with the Commission Regulation (EC) No 1503/2006 on definitions of variables, list of variables and frequency of data compilation.*

## The aim of the survey

*The aim of the survey is to calculate the producer prices index for performed construction works on residential buildings (residential buildings, residential houses, etc.) in the reporting quarter. Prices are collected from construction companies engaged in residential construction and / or performing specialized construction work on residential buildings (electrical installations, plumbing, installation of heating and air conditioning, facade and stucco works, installation of furniture, floor and wall coverings, painting and glazing, etc.)*

## Coverage and comparability

*Quarterly Report on Producer Prices of Construction works on residential buildings is collected for business entities according to the Classification of Activities of the KD BiH 2010 engaged in the section F - Construction, in activities 41 - Civil construction (excluding 41.10) and 43 - Specialized construction activities. Entrepreneurs are not included.*

## Method of calculation

*Production producer price indices for residential construction in FBiH are calculated using the Standard Components method (MSK). This approach is usually used for the compilation of output price indices. It regards construction output as bundles of standardised homogeneous components. These components correspond to the supply of standard operations. Price indices are compiled using the prices of these homogenous components. A representative construction (or number of projects) is also chosen. However, the actual work entailed in its completion is broken down into precisely defined standard services (hereinafter "construction works") or components. A number of representative construction firms that have recently performed any of these construction works are surveyed to determine the price they have actually agreed or invoiced for these construction works. A price index is then created for each standard component. These indices are then aggregated for the residential building.*

*The typical residential building is used only to define a selection of construction works and the corresponding weights.*

## Weights

*Weighting system for CPPI is based on the bill of quantity for typical residential building. The bill of quantity contains four groups of works, for which the specification of construction works is also available.*

Izračun ponderi na nivou grupe radova se vrši koristeći odnos vrijednosti izvršenih građevinskih radova za nivo grupe i vrijednosti svih izvršenih građevinskih radova za tipičnu stambenu zgradu. Svaka grupa radova se sastoji od određenog broja podgrupa građevinskih radova. Identifikovano je 17 podgrupa/aktivnosti unutar svake grupe građevinskih radova. Svaka podgrupa radova se sastoji od određenog broja građevinskih radova/stavki.

### Definicije

Indeks proizvođačkih cijena u građevinarstvu se definiše kao indeks cijene outputa za vrstu građevinskih radova koje obavljaju izvođači građevinskih radova. Indeks proizvođačkih cijena u građevinarstvu mjeri stopu promjene tržišnih cijena tromjesečnih građevinskih radova. CPPI je indeks outputa - mjeri stope promijene cijena građevinskih radova. Odgovarajuća cijena za izračun Indeksa proizvođačkih cijena je osnovna cijena koja isključuje PDV i slične odbitne poreze koji su direktno vezani za promet. Indeksi cijena su izračunati kao ponderisani prosjek „relevantnih proizvoda“, u ovom slučaju izvršenih građevinskih radova. Cijena predstavlja jediničnu vrijednost građevinskih radova izvršenih od strane građevinskih preduzeća u izvještajnom tromjesečju, odnosno cijenu koja bi bila ponuđena za tu vrstu radova u slučaju da radovi nisu izvršavani u izvještajnom tromjesečju. Cijena uključuje jediničnu fakturisanu vrijednost ugrađenog materijala, utrošenog rada i maržu izvođača radova za pojedinu vrstu građevina

Za svaku pojedinačnu vrstu radova, izvještajna jedinica je obavezna upisati cijenu koja je najčešće realizovana u izvještajnom tromjesečju.

## TRANSPORT I KOMUNIKACIJE

### Izvor i metode prikupljanja podataka

Podaci o željezničkom prijevozu robe i putnika dobiveni su iz istraživanja Tromjesečni izvještaj o željezničkom prijevozu (obrazac SA-ŽE/T).

Istraživanje se provodi na osnovu/temelju Zakona o statistici u Federaciji BiH („Sl. Novine FBiH“ br. 63/03 i 9/09).

Opširnija metodološka objašnjenja za ovo istraživanje objavljena su na internet stranici Federalnog zavoda za statistiku <https://fzs.ba/index.php/klasifikacije-i-metodologije/english-metodologije/transport-i-komunikacije/>

### Jedinice posmatranja

Jedinice posmatranja u željezničkom prijevozu su poslovni subjekti registrirani prema KD BiH 2010 u području H, u razredu: 49.10 – Željeznički prijevoz putnika, međugradski i 49.20 – Željeznički prijevoz robe.

### Definicije

#### Željeznički prijevoz

Svako kretanje robe i/ili putnika pri kojem se koristi željezničko vozilo na datoj željezničkoj mreži.

#### Unutrašnji željeznički prijevoz

Željeznički prijevoz između dva mjesta (mjesta utovara/ukrcaja i mjesta istovara/iskrcaja) smještenih u istoj zemlji.

#### Međunarodni željeznički prijevoz

Željeznički prijevoz između dva mjesta (mjesta utovara/ukrcaja i mjesta istovara/iskrcaja) u dvije različite zemlje.

#### Željeznički tranzit

Željeznički prijevoz kroz zemlju između dva mjesta (mjesta utovara/ukrcaja i mjesta istovara/iskrcaja) izvan te zemlje.

*Calculation of total CPPI (weights on the group level) are calculated by using values ratio of performed construction works for the group level of works and total value of performed construction works for the typical residential building. Each group of works is consisted of certain number of sub-groups of construction works. 17 sub-groups activities identified within each group of construction works. Each sub-group of works is consisted of certain number of construction works/items.*

### Definitions

*Producer Price Index in Construction is defined as an output price index for the type of construction works performed by construction enterprises. The CPPI is an output index – it measures the rate of changes in the prices of construction works quarterly. The appropriate price for calculating the CPPI is the basic price that excludes VAT and similar deductible taxes which are directly linked to turnover. Price indices are calculated as a weighted average of the “relevant products”, in this case performed construction works. Price is the unit value of construction work performed / conducted by construction company in the reporting quarter, i.e the price that would have been offered for that type of work in case the works were not carried out in the reporting quarter. The price includes invoiced unit value of the built-in materials, labour costs, and the margin of contractors for each type of construction work by appropriate measurement unit, expressed in KM (excluding VAT).*

*For each type of work, it is necessary to write the price usually realized in the reporting quarter.*

## TRANSPORT AND COMMUNICATION

### Source and methods of data collection

*Data on railway transport of passengers and goods are collected by using the reporting method through Quarter report of Railway Transport (SA-ŽE/T).*

*This survey is conducted on the bases of Law on Statistical Survey in the Federation of B&H (“Official Gazette FB&H” No. 63/03 and 9/09).*

*More detailed notes on the Methodology of this survey are published on the web site of the Federal Statistical Office <https://fzs.ba/index.php/klasifikacije-i-metodologije/english-metodologije/transport-i-komunikacije/>*

### Reporting units

*Reporting units in railway transport are business entities classified in the Register of Business Entities under CA section H, group: 49.10 –Rail transport of passengers, interurban and 49.20 – Rail transport of goods.*

### Definitions

#### Railway transport

*Any movement of goods and/or passengers using a railway vehicle on a given railway network.*

#### National railway transport

*Railway transport between two places (a place of loading/embarkation and a place of unloading/ disembarkation) located in the same country.*

#### International railway transport

*Railway transport between two places (a place of loading/embarkation and a place of unloading/ disembarkation) in two different countries.*

#### Rail transit

*Railway transport through a country between two places (a place of loading/embarkation and a place of unloading/disembarkation) outside that country.*

### **Željeznički putnik**

Svaka osoba, isključujući članove osoblja voza, koja putuje željezničkim vozilom.

### **Željeznički putnički kilometar**

Jedinica mjere koja predstavlja prijevoz jednog putnika željeznicom na udaljenosti od jednog kilometra.

### **Roba prevezena željeznicom**

Bilo koja roba koja se prevozi željezničkim vozilom.

### **Željeznički tonski kilometar**

Jedinica mjere robnog prijevoza koja predstavlja prijevoz jedne tone robe željeznicom na udaljenosti od jednog kilometra.

### **Izvori i metode prikupljanja podataka**

Podaci o aerodromskim uslugama dobiveni su iz istraživanja Tromjesečni izvještaj o aerodromskim uslugama (obrazac SA-AER/T).

### **Jedinice posmatranja**

Jedinice posmatranja koje pružaju aerodromske usluge su poslovni subjekti registrirani prema KD BiH 2010 (NACE Rev. 2). u području H, u razredu 52.23 - Uslužne djelatnosti u vezi sa zračnim prijevozom. Podaci aerodroma/zračnih luka odnose se samo na usluge komercijalnih letova.

### **Definicije**

Promet aviona/zrakoplova na aerodromima/u zračnim lukama obuhvata broj operacija slijetanja i polijetanja na posmatranim aerodromima/zračnim lukama domaćih i stranih aviona/zrakoplova.

Odnosi se samo na usluge komercijalnih letova.

Pod pojmom prijevoz podrazumijeva se kretanje putnika ili tereta od jednog mjesta (mjesto ukrcaja/utovara) do drugog mjesta (mjesto iskrcaja/istovara) i predstavlja rad transportnih preduzeća/poduzeća.

Promet putnika na aerodromima/ zračnim lukama obuhvata broj putnika prispijelih na posmatrane aerodrome/zračne luke i otpremljene domaćim i stranim avionima/zrakoplovima. Obuhvaćeni su putnici i teret čija zračna putovanja počinju ili završavaju na aerodromu/ zračnoj luci koja izvještava. Isključeni su putnici u tranzitu.

Međunarodni prijevoz obuhvata prijevoz putnika između mjesta ukrcaja u našoj zemlji i mjesta iskrcaja u inozemstvu i obrnuto.

Promet tereta na aerodromima/u zračnim lukama obuhvata količinu tereta prispijelu na posmatrane aerodrome/ zračne luke i otpremljenu domaćim i stranim avionima/zrakoplovima. Odnosi se samo na robne i poštanske pošiljke, a isključuje prtljag putnika.

Međunarodni prijevoz obuhvata prijevoz robe između mjesta utovara u našoj zemlji i mjesta istovara u inozemstvu i obrnuto.

### **Izvori i metode prikupljanja podataka**

Podaci o zračnom prijevozu dobiveni su iz istraživanja Tromjesečni izvještaj o zračnom prijevozu (obrazac SA-ZRA/T).

Istraživanje se provodi na osnovu/temelju Zakona o statistici u Federaciji BiH („Sl. Novine FBiH“ br. 63/03 i 9/09).

Opširnija metodološka objašnjenja za ovo istraživanje objavljena su na internet stranici Federalnog zavoda za statistiku

<https://fzs.ba/index.php/klasifikacije-i-metodologije/english-metodologije/transport-i-komunikacije/>

### **Jedinice posmatranja**

Jedinice posmatranja u zračnom prijevozu su poslovni subjekti registrirani prema KD BiH 2010 (NACE Rev. 2) u području H, u razredima 51.10 - Zračni prijevoz putnika i 51.21 - Zračni prijevoz robe.

### **Rail passenger**

Any person, excluding members of the train crew, who makes a journey by rail.

### **Rail passenger-kilometre**

Unit of measure representing the transport of one rail passenger by rail over a distance of one kilometre.

### **Goods carried by rail**

Any goods moved by rail vehicles.

### **Tonne-kilometre by rail**

Unit of measure of goods transport which represents the transport of one tonne of goods by rail over a distance of one kilometre.

### **Source and methods of data collection**

Data on transport at airports are collected by using the reporting method through the Quarterly Report on Transport in Airports (SA-AER/T).

### **Reporting units**

Reporting units in transport at airports are business entities that are registered in the Section H of CA BiH 2010 (NACE Rev. 2) in the class 52.23 - Service activities incidental to air transportation. Data on airports refer only to commercial air transport services.

### **Definitions**

Aircraft traffic in airports includes number of operations of landing and taking-off of domestic and foreign aircraft in observed airports.

It refers only on services of commercial flights.

Considered as transport is movement of passenger or cargo from one place (loading place) to another place (unloading place) and representing the operation of transport enterprises.

Traffic of passengers in airports includes number of passengers' arrivals and departures by domestic and foreign aircraft in observed airports. It includes passengers and freight whose air journey begins or finishes at the reporting airport. Passengers in transit are excluded.

International transport is conveying of passengers between the place of embarkment in our country and the place of disembarkment abroad, or the other way round.

Freight traffic in airports includes quantity of freight arrived and departed by domestic and foreign aircraft in observed airports. It refers only to shipments of goods and mail, while passengers' luggage is excluded.

International transport is conveying of goods between the place of embarkment in our country and the place of disembarkment abroad, or the other way round.

### **Source and methods of data collection**

Data on air transport are collected by using the reporting method through the Quarterly Report on Air Transport (SA-ZRA/T).

This survey is conducted on the bases of Law on Statistical Survey in the Federation of B&H ("Official Gazette FB&H" No. 63/03 and 9/09).

More detailed notes on the Methodology of this survey are published on the web site of the Federal Statistical Office

<https://fzs.ba/index.php/klasifikacije-i-metodologije/english-metodologije/transport-i-komunikacije/>

### **Reporting units**

Reporting units in air transport are business entities that are registered in the Section H of CA BiH 2010 (NACE Rev. 2) in the classes 51.10 - Passenger air transport and 51.21 - Freight air transport.

## Definicije

Pod pojmom prijevoz podrazumijeva se kretanje putnika ili tereta od jednog mjesta (mjesto ukrcaja/utovara) do drugog mjesta (mjesto iskrcaja/istovara) i predstavlja rad transportnih preduzeća/boduzeća.

### Komercijalni zračni prijevoz

Komercijalni zračni prijevoz Svaki prijevoz robe i/ili putnika na komercijalnim zračnim linijama. Zračni prijevoz može biti redovni ili vanredni.

### Redovni zračni prijevoz

Obavlja se na redovnim linijama prema utvrđenom redu letenja.

### Vanredni zračni prijevoz

Organizuje se po ukazanoj potrebi, kada preduzeće može na datoj liniji da izvrši let i nekog drugog dana, osim onih dana u kojima se obavlja prijevoz po redu letenja.

### Avio kilometri

Ostvareni avio kilometri dobiju se množenjem broja ostvarenih letova na svakoj etapi leta sa razdaljinom između aerodroma.

**Prijevoz putnika** obuhvaća putnike koje su prevezli domaći zrakoplovni prijevoznici.

Svi putnici na određenom letu (sa istim brojem leta) računaju se samo jednom, a ne na svakoj dionici leta posebno.

**Putnički kilometar** je jedinica mjere koja izražava prijevoz jednog putnika na udaljenosti od jednog kilometra.

## Izvori i metode prikupljanja podataka

Podaci o poštanskim i kurirskim uslugama dobiveni su iz istraživanja: Tromjesečni izvještaj o poštanskim i kurirskim uslugama (obrazac SA-POS/T).

### Jedinice posmatranja

Jedinice posmatranja u poštanskom saobraćaju su poslovni subjekti registrirani prema KD BiH 2010 (NACE Rev. 2): u području H, u razredima 53.10 – Djelatnost pružanja univerzalnih poštanskih usluga i 53.20 – Djelatnost pružanja ostalih poštanskih i kurirskih usluga..

## Definicije

Pismonosne, paketne i kurirske pošiljke obuhvaćaju broj pismonosnih pošiljaka prispjelih u unutrašnjem prometu i prispjelih i otpremljenih u međunarodnom prometu.

Pismonosna pošiljka jest vrsta pošiljke u poštanskom prometu u koju ubrajamo obična pisma, dopisnice, tiskovine, preporučene pismonosne pošiljke i pisma s označenom vrijednošću.

Kurirska usluga jest posebna poštanska usluga koja korisnicima omogućuje najbrži prijenos pismonosnih i paketnih pošiljaka.

## Izvori i metode prikupljanja podataka

Podaci o telekomunikacijskim uslugama dobiveni su iz istraživanja: Tromjesečni izvještaj o telekomunikacijama (obrazac TEKOM/T).

### Jedinice posmatranja

Jedinice posmatranja su poslovni subjekti registrirani prema KD BiH 2010 (NACE Rev. 2) u oblasti telekomunikacija u području J, u razredima 61.10. – Djelatnosti žičane telekomunikacije, 61.20 – Djelatnosti bežične telekomunikacije i 61.90 – Ostale telekomunikacijske djelatnosti.

## Definicije

Telekomunikacijska usluga jest usluga prijenosa, slanje ili primanje znakova, signala, pisanog teksta, slika, govora i zvukova ili priopćenja bilo koje prirode koja se pruža žičanim, svjetlosnim, bežičnim ili drugim elektromagnetskim sistemom uključujući omogućavanje upotrebe tih sistema kao cjeline ili djelomično davanjem u najam, prodajom ili na drugi

## Definitions

Considered as transport is movement of passenger or cargo from one place (loading place) to another place (unloading place) and representing the operation of transport enterprises.

### Commercial air transport

Any movement of goods and/or passengers on a commercial aircraft movement. The air service may be either scheduled or nonscheduled.

### Scheduled air service

A commercial air service operated according to a published timetable, or with such a regular frequency that it constitutes an easily recognisable systematic series of flights.

### Non-scheduled air service

A commercial air service other than scheduled air service.

### Aircraft kilometres performed

Aircraft kilometres equal the sum of the products obtained by multiplying the number of flights performed on each flight stage by the airport-toairport distance.

**The transport of passengers** includes passengers carried by domestic airline carriers.

All passengers on a particular flight (with one flight number) counted once only and not repeatedly on each individual stage of that flight.

**Passenger kilometre** is a unit of measure representing transport of one person over a distance of one kilometre.

## Source and methods of data collection

Data on postal and courier services are collected by using the reporting method through the Quarterly Report on Postal Traffic (SA-POS/T).

### Reporting units

Reporting units in postal services relate to the activities of legal entities in Section H of CA BiH 2010 (NACE Rev. 2), in classes 53.10 - Postal activities under universal service obligation and 53.20 - Other postal and courier activities.

## Definitions

Letter, parcel and courier services include the number of letters arrived in domestic traffic, as well as those arrived and sent in international traffic.

Postal letter is a type of item in the postal traffic, which includes letters, postcards, blanks, registered mail and insured letters.

Courier service is a special postal service providing to users the fastest transfer of letters and parcels.

## Source and methods of data collection

Data on telecommunication services are collected by using the reporting method through the Quarterly Report on Telecommunication Services (TEKOM/T).

### Reporting units

Reporting units in telecommunication services relate to the activities of legal entities in Section J, classes 61.10 - Wired telecommunications activities, 61.20 - Wireless telecommunications activities and 61.90 - Other telecommunications activities.

## Definitions

Telecommunication service is a service of transfer, transmission or reception of signs, written text, pictures, speech, sounds or releasing of any kind rendered through wire, light, wireless or other electromagnetic systems, including the possibility of using those systems either as a whole or in part, through renting, sale or some other way.

Nepokretna mreža jest telekomunikacijska mreža kod koje je međusobna povezanost svih elemenata ostvarena žičano.

Pokretna mreža jest telekomunikacijska mreža kod koje je međusobna povezanost nekih elemenata ostvarena bežično te se time omogućuje uspostavljanje veza i u uvjetima fizičkoga kretanja korisnika usluga te mreže.

Podaci o mobilnim telefonskim razgovorima u minutama uključuju post-paid i pre-paid korisnike.

SMS poruke (Short Message Service) jesu kratke tekstualne poruke. U ukupan broj SMS poruka uključeni su pre-paid i post-paid korisnici.

## VANJSKA TRGOVINA

Izvori i metode prikupljanja podataka

Osnovni/temeljni izvor podataka za statistiku vanjske trgovine FBiH je Jedinствена carinska isprava (JCI) koju deklarant (poslovni subjekt ili druga ovlaštena osoba, npr špediter) podnosi carinarnici prilikom carinjenja robe. Za prikupljanje i kontrolu ispravnosti carinskih deklaracija odgovorna je Uprava za indirektno/neizravno oporezivanje BiH (UIO), koja propisuje oblik, sadržaj, način ispunjavanja i podnošenja isprava u carinskom postupku. Federalni zavod za statistiku preuzima od Agencije za statistiku BiH, originalnu carinsku bazu podataka UIO u obliku slogova na magnetnom mediju i dalje ih statistički obrađuje i publicira.

Obuhvat podataka i jedinica posmatranja

U statistici vanjske trgovine Federacije BiH koristi se proširena definicija Specijalnog sistema trgovine prema kojoj se uključuju redovan izvoz i uvoz, unutarnja i vanjska obrada, te robe koje ulaze ili napuštaju slobodne industrijske zone. Jedinica posmatranja statističkog istraživanja robnog prometa s inostranstvom/inozemstvom je svaka robna isporuka koja se obavlja u okviru izvoza i uvoza robe, koja je homogena s gledišta vrste proizvoda, zemlje porijekla odnosno namjene, načina plaćanja i momenta prelaska granice. Isključuje se trgovina uslugama.

Klasifikacije i nomenklature

U statistici vanjske trgovine FBiH primijenjuje se Carinska tarifa BiH (CT BiH) koja je usklađena sa Kombiniranim nomenklaturom (CN) Evropske unije i Harmoniziranim sistemom/sustavom (HS) Svjetske carinske organizacije (WCO). Vanjskotrgovinske transakcije za svaki pojedinačni proizvod prate se na nivou/razini tarifne oznake od deset cifara. CT BiH je povezana sa Standardnom međunarodnom trgovinskom klasifikacijom UN (SITC, Rev. 3)1) i sa Klasifikacijom djelatnosti BiH (KD) koja je usklađena sa statističkom klasifikacijom ekonomskih aktivnosti EU (NACE, Rev. 1.1.)2). CT BiH podliježe godišnjoj reviziji u cilju usklađivanja sa izmjenama CN-a.

Konverzija valute

Podaci o izvozu i uvozu izraženi su vrijednosno u konvertibilnim markama. Vrijednosti izražene u drugim valutama preračunavaju se u konvertibilne marke primjenom tekućih dnevnih kurseva / tečajeva koji vrijede na dan carinjenja, a utvrđuje ih Centralna banka BiH. Sve su vrijednosti obračunate na osnovi pariteta franko BiH granica: FOB cijene za izvoz i CIF cijene za uvoz.

1) Standard International Trade Classification (SITC) Rev. 3

2) Statistical Classification of Economic Activities in the European Community (NACE Rev. 1.1.)

*Immobile network is telecommunication network in which all elements are connected by using wires.*

*Mobile network is a telecommunication network in which some elements are not connected by using wires. In that way, a connection is possible even when users are physically moving.*

*Data on mobile calls in the minutes include post-paid and pre-paid users.*

*SMS messages (Short Message Service) are short text message. The total number of SMS messages included pre-paid and post-paid users.*

## FOREIGN TRADE

Sources and methods of data collection

*The main source of data for the statistics on exports and imports is Single Administrative Document (SAD). The BiH Indirect Taxation Agency is responsible for collection and control of the validity of SAD, and it also determines the form, the content, the way of filling in, and the way of submitting of SAD. Federal Office of Statistics receives from the BiH Agency for statistics original customs database, originated and reviewed from the Indirect Taxation Agency and performs further data processing and dissemination.*

Coverage and Observation unit

*The Special Trade System (Relaxed definition) is used in Federation of Bosnia and Herzegovina. Regular exports and imports, inward processing, outward processing and the goods flow in free industrial zones are included in the External Trade Statistics. Observation unit of statistical survey on trade in goods with the rest of the world is every exports / imports transportation of goods, homogenous in terms of production type, country of origin and/or destination, mode of payment and border-crossing time. Trade in services is excluded.*

Classification and Nomenclatures

*The Customs Tariff of BiH (CT) is used in External Trade Statistics. The tariff is in line with the EU Combined Nomenclature (CN) and with the Harmonized Commodity Description and Coding System (HS), which is managed by the World Customs Organization (WCO). External trade statistics present trade flows on each single product (the ten-digit subheading level of the CT). CT is linked to the international trade classification of the UN (SITC, Rev.3)1), and to the BiH Classification of Activity, which is in line with EU classification of economic activities (NACE Rev. 1.1.)2). The BiH Customs Tariff is revised every year to follow the updates of CN.*

Validation

*The value of exports and imports are expressed in convertible marks. The value expressed in other currency is converted into convertible marks by current daily exchange rate list valid on the day of custom clearance. Exchange rate list is established by Central bank of Bosnia and Herzegovina.. All values are calculated according to free BiH border parity, i.e. exports based on FOB parity, and imports based on CIF parity.*

1) Standard International Trade Classification (SITC) Rev. 3

2) Statistical Classification of Economic Activities in the European Community (NACE Rev. 1.1.)



## UNUTRAŠNJA/UNUTARNJA TRGOVINA

### Trgovina na malo

#### Izvori i metode prikupljanja podataka

Podaci o ostvarenom prometu u trgovini na malo dobiveni su iz istraživanja Mjesečni izvještaj trgovine na malo (obrazac M KPS TRG 01).

Istraživanje se provodi na osnovu/temelju Zakona o statistici u Federaciji BiH („Sl. Novine FBiH“ br.63/03 i 9/09).

Metodologija istraživanja se temelji na Uredbi Vijeća EZ-a o kratkoročnim poslovnim statistikama br. 1165/98 (aneks C), 1158/05., 1503/06. i 1893/06

#### Obuhvat

Jedinice posmatranja/promatranja su poslovni subjekti (pravne osobe/lica) koji su prema glavnoj (pretežnoj) djelatnosti registrovani/ registrirani u trgovini na malo (područje G, oblast/odjeljak 47 KD BiH 2010). Obuhvaćeni su i izabrani poslovni subjekti koji su prema glavnoj djelatnosti razvrstani u druge djelatnosti, ali obavljaju i djelatnost trgovine na malo (specijalna lista).

Obrtnici nisu obuhvaćeni ovim istraživanjem.

Statističko istraživanje se provodi na bazi uzorka koji je izabran iz Statističkog poslovnog registra Federalnog zavoda za statistiku.

Uzorkom su obuhvaćeni svi veliki i srednji poslovni subjekti (čiji je godišnji promet 2.miliona/milijuna KM i više), a ostali poslovni subjekti su izabrani metodom slučajnog stratificiranog uzorka.

Na osnovu/temelju rezultata dobivenih uzorkom ocjenjuje se cijeli skup.

#### Prezentacija indeksa

Rezultati se objavljuju u obliku nominalnih i realnih indeksa. Nominalni indeksi prikazuju kretanje prometa u tekućim cijenama, a realni indeksi pokazuju kretanje prometa u stalnim cijenama. Realni indeksi dobiveni su deflacioniranjem nominalnih vrijednosti prometa prilagođenim indeksom potrošačkih cijena. Od januara 2018. godine, referentna baza za izračunavanje indeksa je 2015. godina.

Tzv. mjesečne stope promjena prezentiraju se u desezoniranom obliku indeksa, a tzv. godišnje stope promjena se prezentiraju u kalendarski prilagođenom obliku indeksa.

Radi održavanja dosljednosti i kontinuiteta s prethodno objavljenim podacima, indeksi se i dalje iskazuju i u obliku izvornih, neprilagođenih indeksa, ali se posebno ne komentiraju.

Sezonsko i kalendarsko prilagođavanje vrši se u softveru J Demetra + (verzija 2.2.0) metodom TRAMO SEATS na seriji mjesečnih podataka od januara 2011.godine. Dodavanjem novih mjesečnih podataka u seriji može doći do promjene desezoniranih i kalendarski prilagođenih indeksa za prethodna razdoblja, tako da se podaci iz ovog Biltena mogu razlikovati od prvih rezultata koji su objavljeni ranije.

#### Definicije

**Promet** je ukupan fakturisani/fakturirani iznos koje poslovni subjekt, izvještajna jedinica, obračuna za prodane robe ili pružene usluge tokom referentnog perioda trećim licima što odgovara njihovoj tržišnoj vrijednosti. Promet ne uključuje Porez na dodanu vrijednost (PDV).

Indeksi prometa iskazuju se na dva načina:

- Za ukupan promet koji ostvaruju svi poslovni subjekti kojima je trgovina na malo glavna djelatnost (prema KD BiH 2010 registrovani/registirani u oblast 47).

## DOMESTIC TRADE

### Retail trade

#### Source and method of data collection

Data on retail trade turnover are obtained by the Monthly Retail Trade Report (M KPS TRG 01 questionnaire).

This survey is conducted on the bases of Law on Statistical Survey in the Federation of B&H ("Official Gazette FB&H" No. 63/03 and 9/09).

Methodology for this survey is based on Council Regulation Concerning Short Term Statistics No. 1165/98 (Annex C), 1158/05., 1503/06. and 1893/06.

#### Coverage

Observation units are business enterprises (legal entities) by their main (prevailing) activity registered in the retailing trade (section G, division 47 of the KD BiH 2010) as well as selected business enterprises by their main activity registered in other activities, but perform retail trade activities (special list).

The entrepreneurs are excluded.

The survey is carried out on the sample base made on the basis of Statistical Business Register of Federal Institute for statistics.

The sample covers all large and medium-sized business entities (with yearly turnover 2.millions or higher), while micro-sized and small enterprises are selected by the random stratified sample method.

The evaluation of the whole group is based on the results obtained through samples.

#### Presentation of indices

Results are shown in the form of nominal (value indices) and real (volume indices) indices. Value indices show turnover movements in current prices and volume indices show turnover movements in constant prices. Volume indices are calculated by deflating turnover by modified consumer price indices. Since January 2018, reference base year for index calculation is 2015.

So called month-on-month comparison are presented in seasonally adjusted index form, and so called year-on-year comparison are presented in working-day adjusted index form.

In order to sustain the consistency and continuity with previously released data, indices continue to be presented as gross, unadjusted indices, but they are not commented in particular.

The seasonal adjustment (SA) and working day adjustment (WDA) are conducted using J Demetra + software (version 2.2.0) by using TRAMO SEATS method on data series starting from January 2011. Extension of index series, by adding of new monthly observations for each month could cause subsequent correction for previous periods. Data from this release may differ from previously published bulletin.

#### Definitions

**Turnover** is invoiced total value that enterprise, reporting unit, calculates for all sold goods and provided services during reference period to third parties. Turnover does not include Value added taxes (VAT).

Indices on the retail trade turnover are presented in two ways:

- For the total turnover generated by all business entities with the retail trade as main activity (according to KD BiH 2010 classified in division 47).

- Za promet od trgovine na malo koji iskazuju svi poslovni subjekti koji obavljaju djelatnost trgovine na malo, bez obzira na glavnu djelatnost

## TURIZAM

Podaci o kapacitetima za smještaj, broju dolazaka i noćenja turista po vrstama objekata i prema zemlji prebivališta dobiveni su iz istraživanja Mjesečni izvještaj o turistima i noćenjima (obrazac TU-11).

Jedinice posmatranja su poslovni subjekti i njihovi dijelovi registrirani prema KD-u u području H - Ugostiteljstvo, tj. ugostiteljska i druga preduzeća koja pružaju usluge smještaja gostima.

Turist je svaka osoba koja u mjestu izvan svog prebivališta provede najmanje jednu noć u ugostiteljskom ili drugom objektu za smještaj gostiju, radi odmora ili rekreacije, zdravlja, studija, sporta, religije, porodice, poslova, javnih misija i skupova.

Domaći turist je svaka osoba sa prebivalištem u Bosni i Hercegovini koja u nekom mjestu u Bosni i Hercegovini, izvan mjesta svog prebivališta, provede najmanje jednu noć u ugostiteljskom ili drugom objektu za smještaj gostiju.

Stranim turistima smatraju se sve osobe koje u Bosni i Hercegovini nemaju stalno prebivalište, a provedu najmanje jednu noć u ugostiteljskom ili drugom objektu za smještaj gostiju.

Turistički smještajni objekat je svaka jedinica koja redovno (ili povremeno-sezonski) obezbjeđuje smještaj za noćenje turistima. Turistički smještaj se dijeli na: kolektivni i privatni turistički smještaj.

Soba je jedinica koju čini jedna soba ili skupina soba čineći nedjeljivu iznajmljivačku cjelinu u smještajnom objektu ili boravištu. Sobe mogu biti jednokrevetne, dvokrevetne ili višekrevetne zavisno da li su opremljene stalno za smještaj jedne, dvije ili više osoba. Ako se soba koristi za stalni boravak za više od godinu dana, ne bi trebala biti uključena. Kabine, kolibe, kućice, drvene kolibe, bungalovi i vile tretiraju se kao sobe i apartmani tj. mogu seostaviti kao jedinice.

Broj ležaja u objektu ili boravištu je određen brojem osoba koje mogu prenočiti u ležajima u objektu (boravištu), ignorišući bilo kakve dodatne ležaje koji bi se mogli namjestiti na zahtjev gosta. Termin ležaj se primjenjuje na jedan ležaj, dvostruki ležaj se računa kao dva ležaja. Ta jedinica služi za mjerenje kapaciteta bilo kojeg tipa smještaja.

Stalnim ležajima se smatraju ležaji koji se redovito spremaju za iznajmljivanje gostima.

Pomoćnim ležajima se smatraju ležaji koji se prema potrebi pripremaju za iznajmljivanje gostima za vrijeme sezone.

Prosječna dužina boravka se izračunava dijeljenjem broja noćenja sa brojem dolazaka turista.

Bruto iskorištenost ležaja u jednom mjesecu se dobija tako što se podijeli broj ukupnih noćenja sa brojem ležaja koji se nude i brojem dana u datom mjesecu za istu grupu objekata, množenjem koeficijenta sa 100 da bi se rezultat izrazio u procentu.

- For the retail trade turnover expressed by all business entities engaged in his activity, irrespective of their registered main activity

## TOURISM

Data on capacities, the number of tourist arrivals and tourist nights by type of accommodation and country of residence are collected through Monthly Report on Tourist Arrivals and Tourist nights (Form TU-11)

Report units are business entities and their parts registered according to the CA under section H - Hotels and restaurants and other enterprises engaged in providing accommodation services in tourism.

Tourist is every person who, outside his place of permanent residence, spends at least one night in a hotel or another accommodation facility for reasons of rest, recreation, health, study, sport, religion, family, business, public tasks or meeting.

Domestic tourist is a person with permanent residence in Bosnia and Herzegovina who spends at least one night in a hotel or some other accommodation facility outside their place of residence.

Foreign tourist is a person with permanent residence outside Bosnia and Herzegovina who temporarily resides in Bosnia and Herzegovina and who spends at least one night in a hotel or some other accommodation facility.

Tourist accommodation is any facility that regularly (or occasionally) provides overnight accommodation for tourists. Tourist accommodation has been divided into two main groups: collective accommodation establishments and private tourist accommodation.

A bedroom is a unit formed by one room or groups of rooms constituting an indivisible rental whole in an accommodation establishment or dwelling. Rooms may be single, double or multiple, depending on whether they are equipped permanently to sleep one, two or several people. If a room is used for permanent stay, for more than one year, it should not be included. Cabins, huts, cottages, wood huts, bungalows and villas can be treated as rooms and apartmans, which mean that can be left as a units.

Number of bed-places in an establishment or dwelling is determined by the number of persons who can stay overnight in beds set up in the establishments, ignoring any extra beds that may be set up by customer request. The term bed-place applies to a single bed. A double bed is counted as two bed-places. This unit serves to measure the capacity of any type of accommodation.

Invariably bed-places are bed-places which are regularly prepared for guest rent.

Auxiliary bed-places are bed-places which, by the rule, serve for afretnoon gust rest as an extra bed-place accommodation capacities are completed during the season.

Average detention of foreign turist's stays are calculated by dividing number of overnights stays by the number of arrivals.

The gross occupancy rate of bed-places in one month is obtained by dividing total overnight stays by the product of bed-places on offer and the number of days in the corresponding month for the same group of establishments, multiplying the quotient by 100 to express the result as a percentage.

