

**MJESEČNI STATISTIČKI PREGLED  
FEDERACIJE BOSNE I HERCEGOVINE  
PO KANTONIMA**

**GODINA XXIV**

**11**  
**NOVEMBAR/STUDENI**

**SARAJEVO, 2023.**

# **MJESEČNI STATISTIČKI PREGLED FEDERACIJE BOSNE I HERCEGOVINE PO KANTONIMA**

## U V O D

„Mjesečni statistički pregled FBiH po kantonima“ je sveobuhvatna publikacija u kojoj se prikazuju rezultati pojedinačnih statističkih istraživanja ili više istraživanja iz istog područja za nivo kantona i općina.

Podaci su rezultat statističkih istraživanja koje provodi Federalni zavod za statistiku prema Planu provođenja statističkih istraživanja od interesa za FBiH.

Pored podataka koji su rezultat redovnih/redovitih statističkih istraživanja Federalnog zavoda za statistiku publikuju se i podaci drugih institucija koje su uključene u statistički sistem/sustav Federacije.

Podaci se prikazuju u godišnjim, kvartalnim i mjesečnim serijama a sistematizirani su po statističkim oblastima.

Podaci koji se daju po određenim nivoima klasifikacije djelatnosti, iskazani su prema KD BiH 2010, koja sadržajno i strukturno u potpunosti odgovara EU Statističkoj klasifikaciji djelatnosti NACE Rev.2.

Mjesečni podaci za tekuću godinu su najčešće prethodni rezultati i podložni su korekcijama. Izvršene korekcije se obilježavaju zvjezdicom u onom broju „Mjesečnog statističkog pregleda FBiH po kantonima“ u kojem je izvršena korekcija.

DIREKTOR  
Doc. dr. Emir Kremić

## SKRAĆENICE / KRATICE

d.n.	drugdje nespomenuto
Cefta	Sporazum o slobodnoj trgovini srednjoevropskih zemalja
Efta	Evropsko/Europsko udruženje za slobodnu trgovinu
EU	Evropska/Europska unija
GWh	gigavat-sat
ha	hektar
hilj.	hiljadu
hl	hektolitar
kg	kilogram
KM	konvertibilna marka
km	kilometar
km <sup>2</sup>	kvadratni kilometar
kom.	komad
kut.	kutija
KV	kvalificirani (radnik)
KVG	Kvalifikacija vrsta građevina
kW	kilovat
l	litra
m	metar
m <sup>2</sup>	kvadratni metar
m <sup>3</sup>	kubni/kubični metar
mil.	milion
MWh	megavatsat
NKV	nekvalificirani (radnik)
NSS	niža stručna sprema
PKV	polukvalificirani (radnik)
KD	Klasifikacija djelatnosti
SMTK	Standardna međunarodna trgovinska klasifikacija
SSS	srednja stručna sprema
t	tona
tis.	tisuća
VKV	visokokvalificirani (radnik)
VSS	visoko stručna sprema
VŠS	viša stručna sprema

## ZNAKOVI

-	nema pojave
...	ne raspolaže se podatkom
0	podatak je manji od 0,5 upotrebljene jedinice mjere
θ	prosjek
1)	oznaka za napomenu
*	ispriježen podatak
-*	Indeks veći od 300,0

## SADRŽAJ

<b>UVOD</b> .....	5
<b>SKRAĆENICE/KRATICE I ZNAKOVI</b> .....	6
<b>SADRŽAJ</b> .....	7
<b>OSNOVNI POKAZATELJI PRIVREDNIH / GOSPODARSKIH I DRUGIH KRETANJA PO KANTONIMA</b> .....	9
<b>Unsko-sanski kanton</b>	
Prirodno kretanje stanovništva .....	10
Zaposlenost, nezaposlenost i plaće .....	11
Poljoprivreda, šumarstvo, ribolov i okoliš .....	12
Industrija .....	13
Vanjska trgovina .....	14
Turizam .....	18
<b>Kanton Posavski</b>	
Prirodno kretanje stanovništva .....	22
Zaposlenost, nezaposlenost i plaće .....	23
Poljoprivreda, šumarstvo, ribolov i okoliš .....	24
Industrija .....	24
Vanjska trgovina .....	25
Turizam .....	29
<b>Tuzlanski kanton</b>	
Prirodno kretanje stanovništva .....	34
Zaposlenost, nezaposlenost i plaće .....	35
Poljoprivreda, šumarstvo, ribolov i okoliš .....	36
Industrija .....	37
Vanjska trgovina .....	38
Turizam .....	42
<b>Zeničko - dobojski kanton</b>	
Prirodno kretanje stanovništva .....	46
Zaposlenost, nezaposlenost i plaće .....	47
Poljoprivreda, šumarstvo, ribolov i okoliš .....	48
Industrija .....	49
Vanjska trgovina .....	50
Turizam .....	54
<b>Bosansko - podrinjski kanton</b>	
Prirodno kretanje stanovništva .....	58
Zaposlenost, nezaposlenost i plaće .....	59
Poljoprivreda, šumarstvo, ribolov i okoliš .....	60
Industrija .....	60
Vanjska trgovina .....	61
Turizam .....	65

**Srednjobosanski kanton**

Prirodno kretanje stanovništva .....	70
Zaposlenost, nezaposlenost i plaće .....	71
Poljoprivreda, šumarstvo, ribolov i okoliš .....	72
Industrija .....	73
Vanjska trgovina .....	74
Turizam .....	78

**Hercegovačko-neretvanski kanton**

Prirodno kretanje stanovništva .....	82
Zaposlenost, nezaposlenost i plaće .....	83
Poljoprivreda, šumarstvo, ribolov i okoliš .....	84
Industrija .....	85
Vanjska trgovina .....	86
Turizam .....	90

**Zapadnohercegovački kanton**

Prirodno kretanje stanovništva .....	94
Zaposlenost, nezaposlenost i plaće .....	95
Poljoprivreda, šumarstvo, ribolov i okoliš .....	96
Industrija .....	97
Vanjska trgovina .....	98
Turizam .....	102

**Kanton Sarajevo**

Prirodno kretanje stanovništva .....	106
Zaposlenost, nezaposlenost i plaće .....	107
Poljoprivreda, šumarstvo, ribolov i okoliš .....	108
Industrija .....	109
Vanjska trgovina .....	110
Turizam .....	114

**Kanton 10**

Prirodno kretanje stanovništva .....	118
Zaposlenost, nezaposlenost i plaće .....	119
Poljoprivreda, šumarstvo, ribolov i okoliš .....	120
Industrija .....	121
Vanjska trgovina .....	122
Turizam .....	126

OSNOVNI POKAZATELJI PRIVREDNIH / GOSPODARSKIH I DRUGIH KRETANJA PO KANTONIMA

	Prosječna neto plaća, u KM	Prosječna bruto plaća, u KM	Ostvarene investicije u nova stalna sredstva <sup>1)</sup> u hilj./tis. KM ESA 2010	Indeksi obima industrijske proizvodnje	Pokrivenost uvoza izvozom u procentima	Trgovinski bilans u hilj./tis. KM	Noćenja turista
	IX 2023	IX 2023	2021	IX 2023 IX 2022	I - IX 2023	I - IX 2023	IX 2023
<b>Federacija BiH</b>	<b>1.260</b>	<b>1.960</b>	<b>3.383.641</b>	<b>97,2</b>	<b>57,2</b>	<b>-6.329.997</b>	<b>272.167</b>
Unsko - sanski kanton	1.163	1.805	161.231	93,5	117,7	93.970	11.740
Kanton Posavski	1.163	1.810	36.411	96,8	35,8	-237.100	988
Tuzlanski kanton	1.155	1.772	470.068	104,9	90,7	-201.454	8.981
Zeničko - dobojski kanton	1.079	1.664	626.051	93,2	89,1	-200.067	15.862
Bosansko - podrinjski kanton	1.211	1.888	45.372	93,3	179,3	87.105	1.002
Srednjobosanski kanton	1.045	1.611	182.082	84,3	70,0	-289.019	11.214
Hercegovačko - neretvanski kanton	1.331	2.080	448.012	100,8	47,8	-800.097	76.356
Zapadnohercegovački kanton	1.138	1.758	166.764	101,5	50,3	-1.002.566	1.441
Kanton Sarajevo	1.549	2.436	1.014.634	91,9	27,1	-3.713.146	142.987
Kanton 10	1.172	1.815	45.704	115,6	115,6	15.278	1.596

<sup>1)</sup> Ostvarene investicije u nova stalna sredstva koje nije moguće rasporediti po kantonima (putevi, pruge i sl.) se prikazuju kao neraspoređene investicije. U okviru neraspoređenih investicija prikazana su i kapitalizirana ulaganja u istraživanje i razvoj koja se, kao nova kategorija u okviru stalnih sredstava prema ESA 2010 metodologiji, obračunavaju samo za nivo Federacije BiH.

Neraspoređene po kantonima: investicije 167.809 hilj./tis. KM, trgovinski bilans - 82.901 hilj./tis. KM





**UNSKO - SANSKI KANTON**

## PRIRODNO KRETANJE STANOVNIŠTVA I BRAKOVI PO MJESTU UOBIČAJENOG STANOVANJA

Općina	Ukupno rođeni	Živorodeni			Mrtvo-rođeni	Mjesto porođaja			Umrli			Od toga						Zaključeni brakovi	Razvedeni brakovi
		ukupno	po spolu			u zdravstvenoj ustanovi	na drugom mjestu		ukupno	po spolu		umrla dojenčad			nasilne smrti				
			muški	ženski			sa stručnom pomoći	bez stručne pomoći		muški	ženski	ukupno	muški	ženski	ukupno	muški	ženski		

Za period januar / siječanj - septembar / rujan 2023. godine - prvi rezultati

<b>UKUPNO</b>	<b>118</b>	<b>118</b>	<b>61</b>	<b>57</b>	<b>-</b>	<b>118</b>	<b>-</b>	<b>-</b>	<b>157</b>	<b>84</b>	<b>73</b>	<b>3</b>	<b>3</b>	<b>-</b>	<b>3</b>	<b>2</b>	<b>1</b>	<b>131</b>	<b>12</b>
Bosanski Petrovac	3	3	2	1	-	3	-	-	2	1	1	-	-	-	-	-	-	1	-
Bužim	11	11	4	7	-	11	-	-	4	4	-	-	-	-	-	-	-	13	2
Grad Bihać	25	25	15	10	-	25	-	-	51	26	25	-	-	-	-	-	-	33	3
Grad Bosanska Krupa	13	13	7	6	-	13	-	-	19	13	6	-	-	-	1	1	-	10	2
Grad Cazin	32	32	18	14	-	32	-	-	37	18	19	1	1	-	1	-	1	29	3
Ključ	2	2	1	1	-	2	-	-	11	6	5	-	-	-	-	-	-	2	-
Sanski Most	5	5	1	4	-	5	-	-	17	8	9	-	-	-	1	1	-	13	1
Velika Kladuša	27	27	13	14	-	27	-	-	16	8	8	2	2	-	-	-	-	30	1

Za period januar / siječanj - septembar / rujan 2023. godine - prvi rezultati

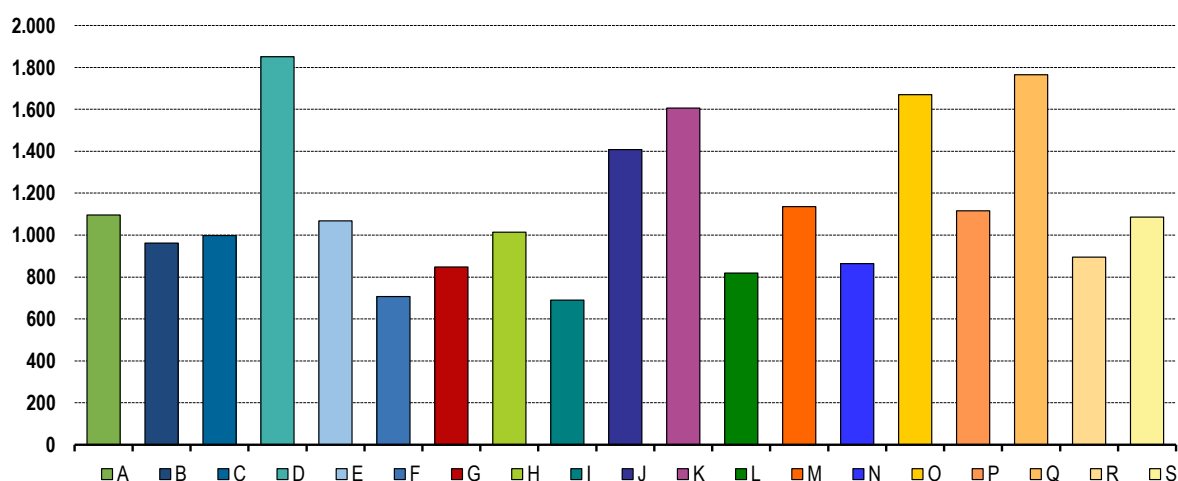
<b>UKUPNO</b>	<b>932</b>	<b>928</b>	<b>490</b>	<b>438</b>	<b>4</b>	<b>932</b>	<b>-</b>	<b>-</b>	<b>1.483</b>	<b>740</b>	<b>743</b>	<b>8</b>	<b>5</b>	<b>3</b>	<b>36</b>	<b>29</b>	<b>7</b>	<b>1.087</b>	<b>180</b>
Bosanski Petrovac	20	20	13	7	-	20	-	-	54	27	27	-	-	-	1	-	1	17	1
Bužim	88	88	45	43	-	88	-	-	75	45	30	-	-	-	6	5	1	114	13
Grad Bihać	221	221	121	100	-	221	-	-	427	195	232	3	1	2	8	7	1	235	31
Grad Bosanska Krupa	102	102	45	57	-	102	-	-	154	83	71	1	1	-	3	3	-	140	28
Grad Cazin	210	209	109	100	1	210	-	-	266	129	137	2	1	1	8	6	2	291	58
Ključ	31	31	16	15	-	31	-	-	90	45	45	-	-	-	-	-	-	26	-
Sanski Most	57	56	28	28	1	57	-	-	193	102	91	-	-	-	4	4	-	90	6
Velika Kladuša	203	201	113	88	2	203	-	-	224	114	110	2	2	-	6	4	2	174	43

PLAĆE

PROSJEČNA MJESEČNA ISPLAĆENA NETO I BRUTO PLAĆA ZAPOSLENIH PO PODRUČJIMA KD BiH 2010

	Prosječna neto plaća u KM					Prosječna bruto plaća u KM				
	0 2022	VIII 2023	IX 2023	Index IX 2023 0 2022	Index IX 2023 VIII 2023	0 2022	VIII 2023	IX 2023	Index IX 2023 0 2022	Index IX 2023 VIII 2023
<b>UKUPNO</b>	<b>1.021</b>	<b>1.170</b>	<b>1.163</b>	<b>113,9</b>	<b>99,4</b>	<b>1.570</b>	<b>1.815</b>	<b>1.805</b>	<b>115,0</b>	<b>99,4</b>
A Poljoprivreda, šumarstvo i ribolov	980	1.165	1.096	111,8	94,1	1.490	1.793	1.679	112,7	93,6
B Vađenje ruda i kamena	850	1.105	962	113,2	87,1	1.311	1.704	1.463	111,6	85,9
C Prerađivačka industrija	893	995	998	111,8	100,3	1.373	1.529	1.526	111,1	99,8
D Proizvodnja i snabdijevanje električnom energijom, plinom, parom i klimatizacija	1.810	2.008	1.851	102,3	92,2	2.831	3.159	2.907	102,7	92,0
E Snabdijevanje vodom; uklanjanje otpadnih voda, upravljanje otpadom te djelatnosti sanacije okoliša	1.044	1.117	1.068	102,3	95,6	1.608	1.708	1.626	101,1	95,2
F Građevinarstvo	621	713	707	113,8	99,2	939	1.083	1.078	114,8	99,5
G Trgovina na veliko i na malo; popravak motornih vozila i motocikala	738	842	848	114,9	100,7	1.130	1.298	1.312	116,1	101,1
H Prijevoz i skladištenje	844	1.042	1.014	120,1	97,3	1.295	1.611	1.567	121,0	97,3
I Djelatnosti pružanja smještaja te pripreme i usluživanja hrane (hotelijerstvo i ugostiteljstvo)	608	665	690	113,5	103,8	930	1.023	1.059	113,9	103,5
J Informacije i komunikacije	1.276	1.439	1.408	110,3	97,8	1.982	2.228	2.186	110,3	98,1
K Finansijske djelatnosti i djelatnosti osiguranja	1.503	1.610	1.606	106,9	99,8	2.350	2.527	2.532	107,7	100,2
L Poslovanje nekretninama	849	776	819	96,5	105,5	1.489	1.544	1.512	101,5	97,9
M Stručne, naučne i tehničke djelatnosti	1.044	1.123	1.136	108,8	101,2	1.623	1.811	1.797	110,7	99,2
N Administrativne i pomoćne uslužne djelatnosti	766	865	864	112,8	99,9	1.179	1.340	1.343	113,9	100,2
O Javna uprava i odbrana; obavezno socijalno osiguranje	1.489	1.677	1.670	112,2	99,6	2.293	2.630	2.618	114,2	99,5
P Obrazovanje	1.010	1.137	1.116	110,5	98,2	1.554	1.780	1.747	112,4	98,1
Q Djelatnosti zdravstvene i socijalne zaštite	1.358	1.725	1.765	130,0	102,3	2.093	2.675	2.762	132,0	103,3
R Umjetnost, zabava i rekreacija	705	893	895	127,0	100,2	1.080	1.371	1.373	127,1	100,1
S Ostale uslužne djelatnosti	995	1.092	1.086	109,1	99,5	1.514	1.669	1.660	109,6	99,5

Prosječna neto plaća u KM, septembar / rujan 2023.



## ZAKLANA STOKA I PERAD

III tromjesečje 2023. godine

	Zaklano u III tromjesečju 2023		
	broj grla	neto težina, t	randman, %
<b>Goveda - ukupno</b>	<b>322</b>	<b>90,7</b>	<b>52,6</b>
Telad starosti do 8 mjeseci	35	3,2	50,9
Junad starosti od 8 do 12 mjeseci	65	17,4	52,1
Bikovi	216	68,7	53,1
<b>Ovce - ukupno</b>	<b>108</b>	<b>1,6</b>	<b>50,2</b>
Janjad do 12 mjeseci starosti	108	1,6	50,2

Napomena:

Broj zaklanih grla stoke po kategorijama ukoliko je manji od deset ne publikuje se.

## PROIZVODNJA, PRODAJA I ZALIHE ŠUMSKIH SORTIMENATA

Septembar / Rujan 2023. godine

000 m<sup>3</sup>

	Proizvodnja				Prodaja		Zalihe (stanje krajem mjeseca) 2023
	IX		I - IX		IX		
	2022	2023	2022	2023	2022	2023	
<b>UKUPNO</b>	<b>30</b>	<b>39</b>	<b>293</b>	<b>288</b>	<b>302</b>	<b>282</b>	<b>38</b>
Trupci četinar/četinjača	9	11	70	65	69	65	6
Jamsko drvo četinar/četinjača	0	-	1	0	1	0	0
Ostalo dugo drvo četinar/četinjača	-	-	-	-	-	-	-
Prostorno drvo četinar/četinjača	5	5	38	42	39	42	6
Trupci lišćara/listača	4	6	39	44	38	42	5
Jamsko drvo lišćara/listača	-	-	-	-	-	-	-
Ostalo dugo drvo lišćara/listača	-	-	-	-	-	-	-
Prostorno drvo lišćara/listača	-	-	-	-	-	-	-
Ogrjevno drvo četinar/četinjača	-	-	-	-	-	-	-
Ogrjevno drvo lišćara/listača	13	17	145	137	155	134	21
Ostalo grubo obrađeno drvo <sup>1)</sup>	-	-	-	-	-	-	-

<sup>1)</sup> Uključuje sitno tehničko drvo, cijepane drvene motke i kolje

	<u>IX 2023</u> <u>Ø 2022</u>	<u>IX 2023</u> <u>VIII 2023</u>	<u>IX 2023</u> <u>IX 2022</u>	<u>I - IX 2023</u> <u>I - IX 2022</u>
<b>INDUSTRIJA UKUPNO</b>	<b>96,7</b>	<b>107,7</b>	<b>93,5</b>	<b>96,6</b>
<b>PREMA GLAVNIM INDUSTRIJSKIM GRUPACIJAMA</b>				
AI Intermedijarni proizvodi	106,2	97,0	94,6	96,9
AE Energija	94,2	93,9	104,7	105,5
BB Kapitalni proizvodi	107,1	143,5	102,1	101,1
CD Trajni proizvodi za široku potrošnju	45,9	258,7	40,3	49,7
CN Netrajni proizvodi za široku potrošnju	68,9	85,0	67,9	81,4
<b>PREMA PODRUČJIMA I OBLASTIMA KD-a</b>				
<b>B VAĐENJE RUDA I KAMENA</b>	<b>114,0</b>	<b>80,4</b>	<b>106,0</b>	<b>151,1</b>
08 Vađenje ostalih ruda i kamena	114,0	80,4	106,0	151,1
<b>C PRERAĐIVAČKA INDUSTRIJA</b>	<b>97,1</b>	<b>111,1</b>	<b>91,4</b>	<b>94,7</b>
10 Proizvodnja prehrambenih proizvoda	102,0	99,0	101,9	102,8
11 Proizvodnja pića	55,8	56,5	66,0	63,4
16 Prerada drva i proizvoda od drva i pluta, osim namještaja; proizvodnja predmeta od slame i pletarskih materijala	98,8	109,9	88,5	94,7
17 Proizvodnja papira i proizvoda od papira	97,9	37,1	76,3	144,1
18 Štampanje i umnožavanje snimljenih zapisa	176,3	86,6	96,5	264,4
20 Proizvodnja hemikalija i hemijskih proizvoda	136,6	158,9	134,0	64,7
22 Proizvodnja proizvoda od gume i plastičnih masa	82,8	82,8	66,0	85,6
23 Proizvodnja ostalih nemetalnih mineralnih proizvoda	100,9	78,3	86,6	101,6
25 Proizvodnja gotovih metalnih proizvoda, osim mašina i opreme	98,8	94,0	92,5	98,9
27 Proizvodnja električne opreme	114,8	95,9	-	-
29 Proizvodnja motornih vozila, prikolica i poluprikolica	119,2	172,3	113,9	111,1
31 Proizvodnja namještaja	45,9	258,7	40,3	49,7
32 Ostala prerađivačka industrija	49,9	112,3	48,2	64,2
33 Usluge popravke i instaliranja mašina i uređaja	89,0	77,4	84,0	116,3
<b>D PROIZVODNJA I SNABDIJEVANJE/OPSKRBA ELEKTRIČNOM ENERGIJOM I PLINOM (OSIM 35.3)<sup>1</sup></b>	<b>94,2</b>	<b>93,9</b>	<b>104,7</b>	<b>105,5</b>
35 Proizvodnja i snabdijevanje/opskrba električnom energijom i plinom (osim 35.3) <sup>1</sup>	94,2	93,9	104,7	105,5

1) Grana djelatnosti 35.3, Proizvodnja i snabdijevanje/opskrba parom i klimatizacija

**IZVOZ PO PODRUČJIMA KLASIFIKACIJE  
DJELATNOSTI KD BiH 2010**  
u 000 KM

**UVOZ PO PODRUČJIMA KLASIFIKACIJE  
DJELATNOSTI KD BiH 2010**  
u 000 KM

	VIII 2023	IX 2023	IX 2023 VIII 2023	I - IX 2022	I - IX 2023	I-IX 2023 I-IX 2022	VIII 2023	IX 2023	IX 2023 VIII 2023	I - IX 2022	I - IX 2023	I-IX 2023 I-IX 2022
<b>UKUPNO</b>	<b>57.267</b>	<b>70.640</b>	<b>123,4</b>	<b>532.386</b>	<b>625.280</b>	<b>117,4</b>	<b>55.402</b>	<b>59.018</b>	<b>106,5</b>	<b>504.989</b>	<b>531.310</b>	<b>105,2</b>
A Poljoprivreda, šumarstvo i ribarstvo	3.009	1.893	62,9	14.270	18.442	129,2	280	636	227,3	6.231	5.984	96,0
B Vađenje rude i kamena	32	33	102,2	248	215	86,6	21	44	212,0	628	575	91,5
C Prerađivačka industrija	53.554	67.563	126,2	503.491	596.793	118,5	55.054	58.317	105,9	495.697	524.119	105,7
D Proizvodnja i snabdijevanje električnom energijom, gasom/plinom, parom i klimatizacija	-	-	-	-	-	-	-	-	-	-	-	-
Ostalo	672	1.152	171,4	12.326	9.831	79,8	47	20	43,3	851	632	74,3
Nerazvrstano po kategorijama	-	-	-	2.052	-	-	-	-	-	1.582	-	-

Izvor: Baza podataka Uprave za indirektno/neizravno oporezivanje BiH

Prethodni podaci

**IZVOZ PO SEKTORIMA I ODSJECIMA  
SMTK - Rev. 4**  
u 000 KM

**UVOZ PO SEKTORIMA I ODSJECIMA  
SMTK - Rev. 4**  
u 000 KM

	VIII 2023	IX 2023	IX 2023 VIII 2023	I - IX 2022	I - IX 2023	I-IX 2023 I-IX 2022	VIII 2023	IX 2023	IX 2023 VIII 2023	I - IX 2022	I - IX 2023	I-IX 2023 I-IX 2022
<b>UKUPNO</b>	<b>57.267</b>	<b>70.640</b>	<b>123,4</b>	<b>532.386</b>	<b>625.280</b>	<b>117,4</b>	<b>55.402</b>	<b>59.018</b>	<b>106,5</b>	<b>504.989</b>	<b>531.310</b>	<b>105,2</b>
0 HRANA I ŽIVE ŽIVOTINJE	3.424	2.325	67,9	20.262	22.536	111,2	3.705	4.408	119,0	31.710	30.474	96,1
00 Žive životinje	-	-	-	1	1	100,0	-	218	-	1.431	1.787	124,9
01 Meso i mesne prerađevine	-	-	-	-	-	-	4	36	900,0	142	48	33,8
02 Mlijeko, mliječne prerađevine i jaja	898	724	80,6	5.890	7.444	126,4	2.513	2.584	102,8	18.021	15.106	83,8
03 Ribe, vodozemci i njihove prerađevine	306	272	88,9	1.476	2.763	187,2	-	-	-	-	156	-
04 Žitarice i proizvodi od žitarica	102	204	200,0	1.371	1.379	100,6	68	29	42,6	475	360	75,8
05 Voće i povrće	1.648	767	46,5	7.408	7.273	98,2	290	73	25,2	1.733	2.222	128,2
06 Šećer, šećerne prerađevine i med	-	43	-	199	70	35,2	55	393	714,5	2.138	1.823	85,3
07 Kafa, čaj, kakao i začini	11	17	154,5	674	218	32,3	7	74	-	1.382	1.080	78,1
08 Hrana za životinje	184	55	29,9	1.000	1.240	124,0	694	863	124,4	5.730	6.758	117,9
09 Ostali jestivi proizvodi	275	243	88,4	2.243	2.148	95,8	74	138	186,5	658	1.134	172,3
1 PIĆA I DUHAN	45	55	122,2	377	409	108,5	7	116	-	734	591	80,5
11 Pića	45	55	122,2	377	409	108,5	7	116	-	734	591	80,5
12 Duhan i proizvodi od duhana	-	-	-	-	-	-	-	-	-	-	-	-
2 SIROVE MATERIJNE NEJESTIVE, OSIM GORIVA	3.166	3.804	120,2	36.380	34.740	95,5	206	317	153,9	4.575	3.125	68,3
21 Sirove kože i sirovo krzno	128	270	210,9	3.226	953	29,5	-	-	-	1.202	394	32,8
22 Uljano sjemenje i plodovi	-	1	-	-	1	-	-	-	-	-	-	-
23 Sirovi i sintetički kaučuk	-	-	-	-	-	-	39	-	-	53	65	122,6
24 Drvo i pluta	2.360	2.433	103,1	20.636	24.205	117,3	46	150	326,1	1.376	902	65,6
25 Celuloza i papirni otpaci	-	-	-	-	-	-	-	-	-	35	44	125,7
26 Sirova tekstilna vlakna i njihovi otpaci	-	-	-	3	1	33,3	97	109	112,4	790	932	118,0
27 Prirodna đubriva i minerali osim goriva	33	33	100,0	248	216	87,1	21	53	252,4	624	541	86,7
28 Metalne rude i otpaci od metala	645	1.067	165,4	12.255	9.364	76,4	-	3	-	3	5	166,7
29 Sirovine biljne i životinjske, ostale	-	-	-	12	-	-	3	2	66,7	492	242	49,2

## VANJSKA TRGOVINA

IZVOZ PO SEKTORIMA I ODSJECIMA  
SMTK - Rev. 4 (nastavak)  
u 000 KMUVOZ PO SEKTORIMA I ODSJECIMA  
SMTK - Rev. 4 (nastavak)  
u 000 KM

	VIII 2023	IX 2023	IX 2023 VIII 2023	I - IX 2022	I - IX 2023	I-IX 2023 I-IX 2022	VIII 2023	IX 2023	IX 2023 VIII 2023	I - IX 2022	I - IX 2023	I-IX 2023 I-IX 2022
3 MINERALNA GORIVA, MAZIVA I SRODNI PROIZVODI	8	1	12,5	2	11	550,0	23	25	108,7	969	273	28,2
32 Ugalj, koks i briketi	-	-	-	-	-	-	-	-	-	121	129	106,6
33 Nafta i derivati od nafte	8	1	12,5	2	11	550,0	23	25	108,7	848	143	16,9
34 Prirodni i industrijski gas	-	-	-	-	-	-	-	-	-	-	1	-
35 Električna energija	-	-	-	-	-	-	-	-	-	-	-	-
4 ULJA, MASTI I VOSKOVI ŽIVOTINJSKOG ILI BILJNOG PORIJEKLA	-	-	-	-	-	-	-	-	-	168	114	67,9
41 Životinjska ulja i masti	-	-	-	-	-	-	-	-	-	2	-	-
42 Biljna ulja i masti, sirova i rafinirana	-	-	-	-	-	-	-	-	-	166	114	68,7
43 Prerađena biljna i životinjska ulja i masnoće	-	-	-	-	-	-	-	-	-	-	-	-
5 HEMIJSKI/KEMIJSKI PROIZVODI	922	1.123	121,8	21.782	10.563	48,5	6.082	7.114	117,0	84.030	65.252	77,7
51 Organske hemikalije/kemikalije	-	-	-	1	-	-	29	32	110,3	177	266	150,3
52 Anorganske hemikalije/kemikalije	-	-	-	-	-	-	9	7	77,8	91	104	114,3
53 Boje i štavila	18	28	155,6	177	266	150,3	312	130	41,7	2.325	1.865	80,2
54 Medicinski i farmaceutski proizvodi	-	-	-	229	28	12,2	2.467	1.557	63,1	17.568	19.822	112,8
55 Toaletni proizvodi i proizvodi za čišćenje	15	-	-	28	60	214,3	270	230	85,2	1.732	1.838	106,1
56 Vještačka đubriva	-	-	-	-	-	-	4	7	175,0	671	569	84,8
57 Plastične mase u primarnim oblicima	8	13	162,5	54	85	157,4	1.176	2.854	242,7	33.655	18.830	56,0
58 Plastične mase, ne-primarni oblici	880	1.070	121,6	21.233	10.060	47,4	1.617	1.927	119,2	23.686	17.596	74,3
59 Ostale hemikalije/kemikalije	1	12	-	60	64	106,7	198	370	186,9	4.125	4.362	105,7
6 INDUSTRIJSKI PROIZVODI, RAZVRSTANI UGLAVNOM PO VRSTI SIROVINA	24.323	27.869	114,6	176.530	235.331	133,3	27.417	26.647	97,2	201.950	245.809	121,7
61 Koža, krzno i proizvodi od kože i krzna	-	-	-	-	-	-	3	2	66,7	91	39	42,9
62 Guma i gumeni proizvodi	3	4	133,3	170	73	42,9	206	143	69,4	2.571	1.704	66,3
63 Proizvodi od drveta, osim namještaja	2.176	2.382	109,5	19.549	21.220	108,5	1.314	1.584	120,5	15.066	13.857	92,0
64 Papir, ljepenka i ostali slični proizvodi	12	48	400,0	225	189	84,0	1.230	1.034	84,1	8.000	7.869	98,4
65 Predivo, tkanine i tekstilni proizvodi	700	715	102,1	4.091	6.194	151,4	1.582	1.260	79,6	14.018	16.036	114,4
66 Proizvodi od nemetalnih minerala	273	611	223,8	3.756	4.474	119,1	2.029	2.539	125,1	14.953	17.060	114,1
67 Željezo i čelik	1.002	940	93,8	6.962	8.836	126,9	7.037	7.091	100,8	63.240	72.619	114,8
68 Obojeni metali	7.020	6.621	94,3	16.116	60.680	376,5	9.667	8.105	83,8	39.078	73.220	187,4
69 Metalni proizvodi	13.137	16.548	126,0	125.661	133.665	106,4	4.349	4.889	112,4	44.933	43.405	96,6
7 MAŠINE/STROJEVI I TRANSPORTNA SREDSTVA	17.959	24.955	139,0	161.507	215.441	133,4	12.552	13.843	110,3	114.343	134.969	118,0
71 Pogonske mašine i oprema	104	171	164,4	829	1.299	156,7	96	181	188,5	1.113	858	77,1
72 Mašine specijalizirane za određene industrije	237	501	211,4	4.998	4.046	81,0	1.598	2.047	128,1	20.030	17.482	87,3
73 Mašine za obradu metala	487	428	87,9	4.526	4.067	89,9	1.412	351	24,9	7.434	11.466	154,2
74 Ostale industrijske mašine i dijelovi	2.880	5.411	187,9	40.684	45.442	111,7	2.018	3.601	178,4	27.961	34.020	121,7
75 Kancelarijske mašine i mašine za automatsku obradu podataka	82	47	57,3	487	530	108,8	140	170	121,4	1.175	1.383	117,7
76 Telekomunikacijski aparati i aparati za snimanje zvuka	13	60	461,5	413	455	110,2	196	86	43,9	913	1.038	113,7
77 Električne mašine, aparati i uređaji	4.961	4.346	87,6	30.354	47.408	156,2	3.411	3.353	98,3	31.679	40.611	128,2
78 Drumska vozila	8.871	13.735	154,8	77.051	109.457	142,1	3.681	4.054	110,1	24.011	28.106	117,1
79 Ostala transportna vozila	324	256	79,0	2.165	2.737	126,4	-	-	-	27	5	18,5
8 RAZNI INDUSTRIJSKI PROIZVODI	7.420	10.508	141,6	113.494	106.249	93,6	5.410	6.548	121,0	64.929	50.703	78,1
81 Montažne zgrade, sanitarni, rasvjetni i grijajući uređaji	711	497	69,9	5.590	5.600	100,2	179	374	208,9	2.458	1.940	78,9
82 Namještaj i njegovi dijelovi	1.284	1.614	125,7	12.595	13.527	107,4	626	736	117,6	4.665	5.500	117,9
83 Torbe, tašne, neseseri i slični proizvodi	7	5	71,4	3.176	231	7,3	153	74	48,4	582	657	112,9
84 Odjeća	73	242	331,5	322	3.271	-	195	431	221,0	2.927	3.253	111,1
85 Obuća	-	-	-	15	2	13,3	594	320	53,9	2.131	1.701	79,8
87 Naučni i kontrolni instrumenti	1.735	4.475	257,9	33.973	32.335	95,2	809	2.649	327,4	23.877	15.645	65,5
88 Fotografski i optički proizvodi, satovi	-	-	-	1	1	100,0	135	42	31,1	674	494	73,3
89 Ostali industrijski proizvodi	3.610	3.675	101,7	57.822	51.282	88,7	2.719	1.922	70,7	27.615	21.513	77,9
9 Proizvodi, nerazvrstani po kategorijama	-	-	-	2.052	-	-	-	-	-	1.581	-	-

Izvor: Baza podataka Uprave za indirektno/neizravno oporezivanje BiH

Prethodni podaci

IZVOZ PREMA MEĐUNARODNOJ KLASIFIKACIJI  
EKONOMSKE NAMJENE PROIZVODA (BEC) Rev. 4

u 000 KM

UVOZ PREMA MEĐUNARODNOJ KLASIFIKACIJI  
EKONOMSKE NAMJENE PROIZVODA (BEC) Rev. 4

u 000 KM

	VIII 2023	IX 2023	IX 2023 VIII 2023	I - IX 2022	I - IX 2023	I-IX 2023 I-IX 2022	VIII 2023	IX 2023	IX 2023 VIII 2023	I - IX 2022	I - IX 2023	I-IX 2023 I-IX 2022
<b>UKUPNO</b>	<b>57.267</b>	<b>70.640</b>	<b>123,4</b>	<b>532.386</b>	<b>625.280</b>	<b>117,4</b>	<b>55.402</b>	<b>59.018</b>	<b>106,5</b>	<b>504.989</b>	<b>531.310</b>	<b>105,2</b>
1. Hrana i pića	3.286	2.325	70,8	19.640	21.705	110,5	3.018	3.536	117,2	25.347	22.816	90,0
2. Industrijski materijali	28.121	31.912	113,5	227.551	281.874	123,9	33.537	33.289	99,3	291.850	320.587	109,8
3. Goriva i maziva	1.596	1.414	88,6	8.649	13.518	156,3	34	52	152,9	444	483	108,8
4. Kapitalni proizvodi (osim transportnih sredstava), dijelovi i pribor	8.549	13.823	161,7	110.331	112.983	102,4	8.840	11.880	134,4	109.003	108.392	99,4
5. Transportna sredstva, njihovi dijelovi i pribor	10.320	15.148	146,8	88.707	123.058	138,7	4.513	5.005	110,9	33.427	37.209	111,3
6. Proizvodi za široku potrošnju	5.395	6.018	111,5	75.456	72.142	95,6	5.460	5.256	96,3	43.323	41.818	96,5
7. Proizvodi, drugdje nspomenuti	-	-	-	2.052	-	-	-	-	-	1.595	5	0,3

Izvor: Baza podataka Uprave za indirektno/neizravno oporezivanje BiH

Prethodni podaci

IZVOZ PO ZEMLJAMA PREMA GEOGRAFSKIM  
ZONAMA  
u 000 KMUVOZ PO ZEMLJAMA PREMA GEOGRAFSKIM  
ZONAMA  
u 000 KM

	VIII 2023	IX 2023	IX 2023 VIII 2023	I - IX 2022	I - IX 2023	I-IX 2023 I-IX 2022	VIII 2023	IX 2023	IX 2023 VIII 2023	I - IX 2022	I - IX 2023	I-IX 2023 I-IX 2022
<b>UKUPNO</b>	<b>57.267</b>	<b>70.640</b>	<b>123,4</b>	<b>532.386</b>	<b>625.280</b>	<b>117,4</b>	<b>55.402</b>	<b>59.018</b>	<b>106,5</b>	<b>504.989</b>	<b>531.310</b>	<b>105,2</b>
<b>ZEMLJE EU</b>	<b>54.618</b>	<b>67.458</b>	<b>123,5</b>	<b>507.329</b>	<b>598.380</b>	<b>117,9</b>	<b>41.244</b>	<b>47.139</b>	<b>114,3</b>	<b>378.184</b>	<b>414.405</b>	<b>109,6</b>
Austrija	20.478	23.961	117,0	129.913	204.782	157,6	16.427	13.919	84,7	90.758	138.158	152,2
Belgija	7	11	157,1	121	502	414,9	278	338	121,6	2.033	1.951	96,0
Bugarska	119	333	279,8	1.432	2.405	167,9	124	20	16,1	568	568	100,0
Češka	13	15	115,4	78	362	464,1	284	379	133,5	4.755	3.347	70,4
Kipar	-	-	-	-	1	-	-	-	-	-	-	-
Danska	-	-	-	247	11	4,5	98	92	93,9	600	1.154	192,3
Estonija	-	-	-	-	-	-	-	-	-	19	-	-
Finska	-	-	-	-	-	-	784	188	24,0	741	2.292	309,3
Francuska	60	382	636,7	4.025	2.663	66,2	142	303	213,4	2.346	2.358	100,5
Grčka	16	32	200,0	234	94	40,2	511	1.365	267,1	11.395	6.714	58,9
Hrvatska	4.328	4.448	102,8	51.636	52.238	101,2	2.937	2.619	89,2	29.755	23.096	77,6
Irska	-	-	-	-	-	-	342	308	90,1	2.982	3.267	109,6
Italija	4.700	10.299	219,1	76.123	84.989	111,6	4.158	8.645	207,9	65.031	59.407	91,4
Latvija (Letonija)	-	-	-	-	176	-	15	4	26,7	68	114	167,6
Litvanija	-	-	-	28	-	-	3	6	200,0	285	44	15,4
Luksemburg	80	221	276,3	596	1.201	201,5	-	-	-	11	5	45,5
Mađarska	26	97	373,1	76	580	763,2	760	1.460	192,1	11.900	13.933	117,1
Malta	-	-	-	-	-	-	-	-	-	-	2	-
Nizozemska	2.334	4.604	197,3	41.917	38.135	91,0	342	430	125,7	6.484	5.986	92,3
Njemačka	11.471	11.464	99,9	100.689	111.103	110,3	8.776	10.151	115,7	88.209	89.669	101,7
Poljska	-	-	-	299	31	10,4	1.053	1.239	117,7	7.791	10.044	128,9
Portugal	-	-	-	-	-	-	31	21	67,7	251	347	138,2



## VANJSKA TRGOVINA

IZVOZ PO ZEMLJAMA PREMA GEOGRAFSKIM  
ZONAMA (nastavak)  
u 000 KMUVOZ PO ZEMLJAMA PREMA GEOGRAFSKIM  
ZONAMA (nastavak)  
u 000 KM

	VIII 2023	IX 2023	IX 2023 VIII 2023	I - IX 2022	I - IX 2023	I-IX 2023 I-IX 2022	VIII 2023	IX 2023	IX 2023 VIII 2023	I - IX 2022	I - IX 2023	I-IX 2023 I-IX 2022
Rumunija	593	243	41,0	4.576	3.264	71,3	247	287	116,2	1.529	1.919	125,5
Slovačka	337	312	92,6	138	1.310	949,3	792	373	47,1	1.278	2.030	158,8
Slovenija	8.857	10.468	118,2	91.094	87.439	96,0	2.793	4.222	151,2	41.645	42.829	102,8
Španija	136	208	152,9	1.839	1.928	104,8	234	464	198,3	6.238	3.844	61,6
Švedska	1.063	360	33,9	2.268	5.166	227,8	113	306	270,8	1.512	1.327	87,8
Ujedineno Kraljevstvo	-	-	-	-	-	-	-	-	-	-	-	-
ZEMLJE EFTE	1.410	1.708	121,1	10.488	12.679	120,9	304	278	91,4	3.371	5.625	166,9
Island	-	-	-	1	1	100,0	-	3	-	67	20	29,9
Lihtenštajn	35	-	-	636	97	15,3	37	28	75,7	340	424	124,7
Norveška	1.375	1.679	122,1	9.433	12.308	130,5	141	187	132,6	2.232	4.698	210,5
Švicarska	-	29	-	418	273	65,3	126	60	47,6	732	483	66,0
OSTALE EVROPSKE ZEMLJE	600	990	165,0	8.664	8.751	101,0	4.241	4.105	96,8	54.654	45.502	83,3
Albanija	166	94	56,6	785	1.110	141,4	62	-	-	196	310	158,2
Crna Gora	-	61	-	529	580	109,6	-	-	-	260	156	60,0
Kosovo	-	199	-	165	999	605,5	296	626	211,5	3.462	4.489	129,7
Sjeverna Makedonija	-	-	-	-	-	-	150	132	88,0	1.719	1.295	75,3
Ruska Federacija	270	306	113,3	4.588	3.991	87,0	1.545	1.567	101,4	15.369	14.676	95,5
Srbija	90	269	298,9	1.350	1.529	113,3	2.038	1.659	81,4	27.193	19.626	72,2
Turska	74	61	82,4	1.095	542	49,5	150	121	80,7	1.656	1.275	77,0
Ostale zemlje	-	-	-	152	-	-	-	-	-	4.799	3.675	76,6
AFRIKA	38	-	-	293	38	13,0	103	14	13,6	559	549	98,2
ZEMLJE SJEVERNE AFRIKE	-	-	-	22	-	-	103	13	12,6	254	368	144,9
OSTALE AFRIČKE ZEMLJE	38	-	-	271	38	14,0	-	1	-	305	181	59,3
AMERIKA	60	205	341,7	2.728	1.407	51,6	1.600	956	59,8	12.423	11.381	91,6
ZEMLJE SJEVERNE AMERIKE	38	164	431,6	2.267	1.176	51,9	1.383	648	46,9	5.210	6.769	129,9
Kanada	-	-	-	31	-	-	-	-	-	11	189	-
SAD	38	164	431,6	2.236	1.176	52,6	1.383	648	46,9	5.199	6.580	126,6
Ostale zemlje	-	-	-	-	-	-	-	-	-	-	-	-
ZEMLJE CENTRALNE AMERIKE I KARIBA	22	41	186,4	452	231	51,1	108	308	285,2	5.704	3.292	57,7
ZEMLJE JUŽNE AMERIKE	-	-	-	9	-	-	109	-	-	1.509	1.320	87,5
AZIJA	435	182	41,8	1.943	3.473	178,7	7.910	6.451	81,6	55.390	53.168	96,0
ZEMLJE BLISKOG I SREDNJEG ISTOKA	210	165	78,6	1.183	2.022	170,9	391	870	222,5	8.762	4.390	50,1
OSTALE ZEMLJE AZIJE	225	17	7,6	760	1.451	190,9	7.519	5.581	74,2	46.628	48.778	104,6
Indija	-	-	-	-	-	-	874	1.102	126,1	2.844	4.959	174,4
Japan	-	-	-	-	-	-	21	41	195,2	1.368	1.708	124,9
Kina	-	1	-	65	1	1,5	6.056	4.383	72,4	39.584	38.410	97,0
Malezija	225	16	7,1	365	1.149	314,8	21	4	19,0	85	86	101,2
Ostale zemlje	-	-	-	330	301	91,2	547	51	9,3	2.747	3.615	131,6
ZEMLJE OKEANIJE I POLARNOG REGIONA	106	97	91,5	795	552	69,4	-	-	-	-	21	-
AUSTRALIJA I NOVI ZELAND	106	97	91,5	795	552	69,4	-	-	-	-	3	-
Australija	106	97	91,5	749	552	73,7	-	-	-	-	3	-
Novi Zeland	-	-	-	46	-	-	-	-	-	-	-	-
Ostale zemlje	-	-	-	-	-	-	-	-	-	-	-	-
OSTALE ZEMLJE OKEANIJE I POLARNOG REGIONA	-	-	-	-	-	-	-	-	-	-	18	-
Neraspoređeno	-	-	-	146	-	-	-	75	-	408	659	161,5

Izvor: Baza podataka Uprave za indirektno/neizravno oporezivanje BiH

Prethodni podaci

TURISTIČKI PROMET ZA SEPTEMBAR / RUJAN 2023. GODINE  
KAPACITETI, TURISTI I NOĆENJA

	Dolasci turista				Noćenja turista			
	IX 2023	<u>IX 2023</u> <u>IX 2022</u>	I - IX 2023	<u>I - IX 2023</u> <u>I - IX 2022</u>	IX 2023	<u>IX 2023</u> <u>IX 2022</u>	I - IX 2023	<u>I - IX 2023</u> <u>I - IX 2022</u>

DOLASCI I NOĆENJA TURISTA

<b>UKUPNO</b>	<b>7.414</b>	<b>129,0</b>	<b>48.132</b>	<b>110,5</b>	<b>11.740</b>	<b>130,3</b>	<b>80.276</b>	<b>113,7</b>
Domaći	2.116	83,7	17.467	85,4	3.167	82,8	29.330	97,2
Strani	5.298	164,6	30.665	132,8	8.573	165,4	50.946	126,1
<b>BROJ LEŽAJA</b>	<b>1.493</b>							

DOLASCI I NOĆENJA TURISTA PREMA VRSTAMA OBJEKATA

<b>UKUPNO</b>	<b>7.414</b>	<b>129,0</b>	<b>48.132</b>	<b>110,5</b>	<b>11.740</b>	<b>130,3</b>	<b>80.276</b>	<b>113,7</b>
Hoteli i sličan smještaj	6.729	129,8	42.965	111,0	10.498	129,7	71.362	113,3
Odmarališta i slični objekti za kraći odmor	685	122,1	5.067	104,7	1.242	136,0	8.805	115,6
Kampovi i prostori za kampiranje	-	-	100	-	-	-	109	-
Ostali smještaj	-	-	-	-	-	-	-	-
<b>DOMAĆI</b>	<b>2.116</b>	<b>83,7</b>	<b>17.467</b>	<b>85,4</b>	<b>3.167</b>	<b>82,8</b>	<b>29.330</b>	<b>97,2</b>
Hoteli i sličan smještaj	1.637	77,5	14.057	83,8	2.372	73,5	23.865	95,9
Odmarališta i slični objekti za kraći odmor	479	115,4	3.410	92,5	795	133,4	5.465	103,5
Kampovi i prostori za kampiranje	-	-	-	-	-	-	-	-
Ostali smještaj	-	-	-	-	-	-	-	-
<b>STRANI</b>	<b>5.298</b>	<b>164,6</b>	<b>30.665</b>	<b>132,8</b>	<b>8.573</b>	<b>165,4</b>	<b>50.946</b>	<b>126,1</b>
Hoteli i sličan smještaj	5.092	165,7	28.908	131,7	8.126	167,0	47.497	124,8
Odmarališta i slični objekti za kraći odmor	206	141,1	1.657	143,5	447	141,0	3.340	143,0
Kampovi i prostori za kampiranje	-	-	100	-	-	-	109	-
Ostali smještaj	-	-	-	-	-	-	-	-

DOLASCI I NOĆENJA TURISTA PREMA NAČINU DOLASKA

	Individualno				Organizirano			
	dolasci turista		noćenje turista		dolasci turista		noćenje turista	
	IX 2023	Struktura %	IX 2023	Struktura %	IX 2023	Struktura %	IX 2023	Struktura %
<b>UKUPNO</b>	<b>6.494</b>	<b>87,6</b>	<b>10.441</b>	<b>88,9</b>	<b>920</b>	<b>12,4</b>	<b>1.299</b>	<b>11,1</b>
Domaći	2.063	31,8	3.078	29,5	53	5,8	89	6,9
Strani	4.431	68,2	7.363	70,5	867	94,2	1.210	93,1

SVRHA DOLASKA TURISTA

	Poslovno				Ostalo			
	dolasci turista		noćenje turista		dolasci turista		noćenje turista	
	IX 2023	Struktura %	IX 2023	Struktura %	IX 2023	Struktura %	IX 2023	Struktura %
<b>UKUPNO</b>	<b>390</b>	<b>5,3</b>	<b>544</b>	<b>4,6</b>	<b>7.024</b>	<b>94,7</b>	<b>11.196</b>	<b>95,4</b>
Domaći	356	91,3	462	84,9	1.760	25,1	2.705	24,2
Strani	34	8,7	82	15,1	5.264	74,9	8.491	75,8

## DOLASCI I NOĆENJA TURISTA PO ZEMLJAMA PREBIVALIŠTA

	Dolasci turista				Noćenja turista			
	IX 2023	<u>IX 2023</u> IX 2022	I - IX 2023	<u>I - IX 2023</u> I - IX 2022	IX 2023	<u>IX 2023</u> IX 2022	I - IX 2023	<u>I - IX 2023</u> I - IX 2022
<b>UKUPNO STRANI</b>	<b>5.298</b>	<b>164,6</b>	<b>30.665</b>	<b>132,8</b>	<b>8.573</b>	<b>165,4</b>	<b>50.946</b>	<b>126,1</b>
Albanija	8	61,5	24	51,1	15	62,5	32	35,2
Austrija	139	98,6	1.460	116,8	221	90,6	2.529	125,1
Belgija	17	141,7	176	112,8	18	128,6	295	127,7
Bugarska	26	74,3	61	73,5	52	136,8	104	106,1
Crna Gora	33	-	84	155,6	63	-	133	141,5
Češka	70	-	403	159,3	76	-	808	137,7
Danska	6	-	69	85,2	7	-	141	121,6
Estonija	2	-	2	50,0	2	-	2	50,0
Finska	6	40,0	17	41,5	6	33,3	17	28,3
Francuska	68	-	331	151,8	115	205,4	476	134,5
Grčka	3	-	59	73,8	5	-	94	103,3
Nizozemska	31	83,8	292	92,4	45	69,2	465	84,6
Hrvatska	344	119,9	2.606	127,0	487	114,3	3.854	119,1
Irska	9	-	38	200,0	11	157,1	51	121,4
Island	2	-	8	160,0	2	-	18	257,1
Italija	90	128,6	959	128,0	142	139,2	1.441	108,8
Kipar	-	-	8	80,0	-	-	10	62,5
Latvija	1	-	69	-	1	-	77	-
Litvanija	2	200,0	18	120,0	6	-	26	173,3
Luksemburg	4	200,0	17	113,3	7	-	23	127,8
Mađarska	105	169,4	712	171,2	118	168,6	836	111,2
Sjeverna Makedonija	24	160,0	224	205,5	45	150,0	326	218,8
Malta	99	-	207	-	295	-	512	-
Norveška	2	5,7	52	62,7	3	7,0	122	104,3
Njemačka	315	119,3	1.782	130,7	457	96,4	3.310	125,1
Poljska	57	107,6	316	85,9	65	114,0	401	82,7
Portugal / Portugalija	3	-	20	181,8	3	150,0	27	192,9
Rumunija / Rumunjska	218	262,7	563	111,7	334	285,5	831	123,3
Rusija	6	150,0	302	-	6	85,7	413	-
Slovačka	24	200,0	132	159,0	24	171,4	160	173,9
Slovenija	490	188,5	2.970	149,1	635	177,9	4.013	136,8
Srbija	130	250,0	957	161,4	289	286,1	1.838	182,9
Španija / Španjolska	11	157,1	106	186,0	15	214,3	153	188,9
Švajcarska / Švicarska	51	150,0	321	101,6	69	125,5	598	110,3
Švedska	9	45,0	213	108,1	16	44,4	341	109,7
Turska	200	298,5	795	131,4	310	190,2	1.528	139,0
Ujedinjeno Kraljevstvo	22	137,5	156	162,5	22	71,0	260	125,6
Ukrajina	12	-	44	107,3	12	-	62	78,5
Ostale evropske zemlje	14	155,6	82	-	20	142,9	131	-
Egipat	3	-	18	90,0	4	-	27	69,2

## DOLASCI I NOĆENJA TURISTA PO ZEMLJAMA PREBIVALIŠTA

	Dolasci turista				Noćenja turista			
	IX 2023	<u>IX 2023</u> IX 2022	I - IX 2023	<u>I - IX 2023</u> I - IX 2022	IX 2023	<u>IX 2023</u> IX 2022	I - IX 2023	<u>I - IX 2023</u> I - IX 2022
Južnoafrička Republika	-	-	2	66,7	-	-	3	100,0
Ostale afričke zemlje	8	-	69	-	23	-	167	-
Kanada	17	130,8	74	160,9	18	112,5	104	82,5
SAD	115	-	417	126,0	171	255,2	741	101,9
Ostale sjeverno - američke zemlje	4	100,0	23	135,3	5	71,4	36	116,1
Brazil	4	-	7	77,8	5	-	9	75,0
Ostale zemlje Južne i Srednje Amerike	4	100,0	52	148,6	4	80,0	66	122,2
Bahrein	15	-	125	33,4	20	133,3	231	27,1
Indija	1	50,0	32	168,4	7	-	66	161,0
Iran	3	-	13	162,5	4	200,0	20	153,9
Izrael	24	-	252	148,2	35	269,2	408	112,4
Japan	1	33,3	19	237,5	1	33,3	32	-
Južna Koreja	173	-	575	-	173	-	580	-
Katar	13	-	160	112,7	19	-	255	106,3
Narodna Republika Kina	50	-	127	-	50	-	143	-
Kuvajt	110	100,0	574	100,7	260	115,6	1.178	112,7
Malezija	365	63,8	2.152	123,1	387	58,9	2.233	116,7
Oman	163	95,3	1.363	111,7	302	110,6	2.558	121,9
Saudijska Arabija	1.364	-	5.473	168,0	2.700	-	10.653	157,6
Ujedinjeni Arapski Emirati	142	82,1	1.926	77,7	270	61,1	4.105	77,9
Ostale azijske zemlje	48	-	441	-	73	187,2	688	212,4
Australija	18	-	77	163,8	23	209,1	116	148,7
Novi Zeland	-	-	32	-	-	-	60	-
Ostale zemlje Okeanije	-	-	7	140,0	-	-	9	90,0

**KANTON POSAVSKI**

## PRIRODNO KRETANJE STANOVNIŠTVA I BRAKOVI PO MJESTU UOBIČAJENOG STANOVANJA

Općina	Ukupno rođeni	Živorodeni			Mrtvorodeni	Mjesto porođaja			Umrli			Od toga						Zaključeni brakovi	Razvedeni brakovi
		ukupno	po spolu			u zdravstvenoj ustanovi	na drugom mjestu		ukupno	po spolu		umrla dojenčad			nasilne smrti				
			muški	ženski			sa stručnom pomoći	bez stručne pomoći		muški	ženski	ukupno	muški	ženski	ukupno	muški	ženski		

## Za mjesec septembar / rujan 2023. godine - prvi rezultati

<b>UKUPNO</b>	<b>6</b>	<b>6</b>	<b>3</b>	<b>3</b>	<b>-</b>	<b>6</b>	<b>-</b>	<b>-</b>	<b>21</b>	<b>9</b>	<b>12</b>	<b>-</b>	<b>-</b>	<b>-</b>	<b>-</b>	<b>-</b>	<b>-</b>	<b>7</b>	<b>-</b>
Domaljevac Šamac	2	2	1	1	-	2	-	-	1	1	-	-	-	-	-	-	-	-	-
Grad Orašje	2	2	1	1	-	2	-	-	11	3	8	-	-	-	-	-	-	3	-
Odžak	2	2	1	1	-	2	-	-	9	5	4	-	-	-	-	-	-	4	-

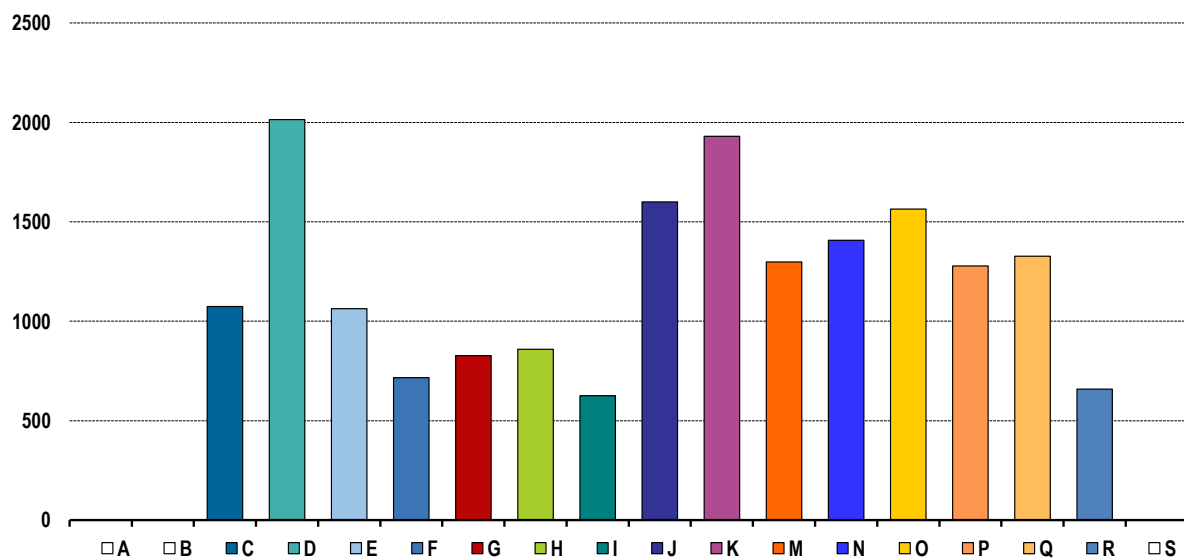
## Za period januar / siječanj - septembar / rujan 2023. godine - prvi rezultati

<b>UKUPNO</b>	<b>87</b>	<b>87</b>	<b>43</b>	<b>44</b>	<b>-</b>	<b>87</b>	<b>-</b>	<b>-</b>	<b>305</b>	<b>159</b>	<b>146</b>	<b>-</b>	<b>-</b>	<b>-</b>	<b>7</b>	<b>7</b>	<b>-</b>	<b>77</b>	<b>9</b>
Domaljevac Šamac	6	6	1	5	-	6	-	-	22	12	10	-	-	-	2	2	-	4	3
Grad Orašje	44	44	27	17	-	44	-	-	135	72	63	-	-	-	4	4	-	32	5
Odžak	37	37	15	22	-	37	-	-	148	75	73	-	-	-	1	1	-	41	1

## PROSJEČNA MJESEČNA ISPLAĆENA NETO I BRUTO PLAĆA ZAPOSLENIH PO PODRUČJIMA KD BiH 2010

	Prosječna neto plaća u KM					Prosječna bruto plaća u KM				
	Ø 2022	VIII 2023	IX 2023	Index IX 2023 Ø 2022	Index IX 2023 VIII 2023	Ø 2022	VIII 2023	IX 2023	Index IX 2023 Ø 2022	Index IX 2023 VIII 2023
<b>UKUPNO</b>	1.025	1.165	1.163	113,5	99,8	1.580	1.809	1.810	114,6	100,1
A Poljoprivreda, šumarstvo i ribolov	-	-	-	-	-	-	-	-	-	-
B Vađenje ruda i kamena	554	-	-	-	-	825	-	-	-	-
C Prerađivačka industrija	913	1.044	1.074	117,6	102,9	1.407	1.625	1.680	119,4	103,4
D Proizvodnja i snabdijevanje električnom energijom, plinom, parom i klimatizacija	1.828	2.213	2.014	110,2	91,0	2.848	3.468	3.146	110,5	90,7
E Snabdijevanje vodom; uklanjanje otpadnih voda, upravljanje otpadom te djelatnosti sanacije okoliša	1.022	1.137	1.063	104,0	93,5	1.572	1.757	1.637	104,1	93,2
F Građevinarstvo	646	703	716	110,8	101,8	969	1.073	1.105	114,0	103,0
G Trgovina na veliko i na malo; popravak motornih vozila i motocikala	742	841	827	111,5	98,3	1.125	1.292	1.268	112,7	98,1
H Prijevoz i skladištenje	791	901	859	108,6	95,3	1.206	1.383	1.315	109,0	95,1
I Djelatnosti pružanja smještaja te pripreme i usluživanja hrane (hotelijerstvo i ugostiteljstvo)	-	628	625	-	99,5	-	963	982	-	102,0
J Informacije i komunikacije	1.587	1.670	1.600	100,8	95,8	2.497	2.635	2.521	101,0	95,7
K Finansijske djelatnosti i djelatnosti osiguranja	1.711	1.902	1.930	112,8	101,5	2.684	2.988	3.033	113,0	101,5
M Stručne, naučne i tehničke djelatnosti	1.111	1.120	1.298	116,8	115,9	1.728	1.774	2.114	122,3	119,2
N Administrativne i pomoćne uslužne djelatnosti	1.186	1.339	1.407	118,6	105,1	1.839	2.103	2.195	119,4	104,4
O Javna uprava i odbrana; obavezno socijalno osiguranje	1.330	1.557	1.564	117,6	100,4	2.071	2.435	2.445	118,1	100,4
P Obrazovanje	1.107	1.256	1.278	115,4	101,8	1.715	1.950	1.999	116,6	102,5
Q Djelatnosti zdravstvene i socijalne zaštite	1.296	1.404	1.327	102,4	94,5	1.990	2.157	2.038	102,4	94,5
R Umjetnost, zabava i rekreacija	548	682	658	120,1	96,5	828	1.043	1.005	121,4	96,4
S Ostale uslužne djelatnosti	-	-	-	-	-	-	-	-	-	-

Prosječna neto plaća u KM, septembar / rujan 2023.



## ZAKLANA STOKA I PERAD

III tromjesečje 2023. godine

	Zaklano u III tromjesečju 2023		
	broj grla	neto težina, t	randman, %
<b>Goveda - ukupno</b>	<b>29</b>	<b>7,4</b>	<b>53,7</b>
Bikovi	25	7,1	53,8

Napomena:

Broj zaklanih grla stoke po kategorijama ukoliko je manji od pet ne publikuje se.

## INDUSTRIJA

INDEKSI INDUSTRIJSKE PROIZVODNJE - UKUPNO  
PREMA GIG, PODRUČJIMA I OBLASTIMA KD BiH 2010.

Septembar / Rujan 2023. godine

	<u>IX 2022</u> Ø 2021	<u>IX 2023</u> VIII 2023	<u>XI 2023</u> XI 2022	<u>I-IX 2023</u> I-IX 2022
<b>INDUSTRIJA UKUPNO</b>	<b>98,9</b>	<b>110,9</b>	<b>96,8</b>	<b>94,8</b>
<b>PREMA GLAVNIM INDUSTRIJSKIM GRUPACIJAMA</b>				
AI Intermedijarni proizvodi	102,0	116,2	98,7	89,5
AE Energija	88,2	86,5	98,7	98,6
BB Kapitalni proizvodi	96,2	109,3	95,2	105,0
CD Trajni proizvodi za široku potrošnju	106,8	—*	99,4	82,2
CN Netrajni proizvodi za široku potrošnju	99,2	86,3	74,0	99,0
<b>PREMA PODRUČJIMA I OBLASTIMA KD-a</b>				
<b>C PRERADIVAČKA INDUSTRIJA</b>	<b>100,2</b>	<b>114,2</b>	<b>96,6</b>	<b>94,4</b>
10 Proizvodnja prehrambenih proizvoda	92,9	131,7	93,5	85,3
15 Proizvodnja kože i srodnih proizvoda	93,8	108,3	50,0	91,4
16 Prerada drva i proizvoda od drva i pluta, osim namještaja; proizvodnja predmeta od slame i pletarskih materijala	94,4	221,3	77,0	72,1
20 Proizvodnja hemikalija i hemijskih proizvoda	238,5	75,6	182,5	161,1
22 Proizvodnja proizvoda od gume i plastičnih masa	107,8	102,0	86,7	101,6
25 Proizvodnja gotovih metalnih proizvoda, osim mašina i opreme	108,9	90,3	130,9	79,8
27 Proizvodnja električne opreme	95,9	112,7	121,6	92,0
28 Proizvodnja mašina i uređaja, d. n.	118,0	170,7	106,0	89,2
29 Proizvodnja motornih vozila, prikolica i poluprikolica	92,1	100,5	92,9	108,1
31 Proizvodnja namještaja	106,8	—*	99,4	82,2
<b>D PROIZVODNJA I SNABDIJEVANJE/OPSKRBA ELEKTRIČNOM ENERGIJOM I PLINOM (OSIM 35.3)<sup>1</sup></b>	<b>88,2</b>	<b>86,5</b>	<b>98,7</b>	<b>98,6</b>
35 Proizvodnja i snabdjevanje/opskrba električnom energijom i plinom (osim 35.3) <sup>1</sup>	88,2	86,5	98,7	98,6
1) Grana djelatnosti 35.3, Proizvodnja i snabdjevanje/opskrba parom i klimatizacija				
—* Indeks veći od 300,0				



**IZVOZ PO PODRUČJIMA KLASIFIKACIJE  
DJELATNOSTI KD BiH 2010**  
u 000 KM

**UVOZ PO PODRUČJIMA KLASIFIKACIJE  
DJELATNOSTI KD BiH 2010**  
u 000 KM

	VIII 2023	IX 2023	IX 2023 VIII 2023	I - IX 2022	I - IX 2023	I-IX 2023 I-IX 2022	VIII 2023	IX 2023	IX 2023 VIII 2023	I - IX 2022	I - IX 2023	I-IX 2023 I-IX 2022
<b>UKUPNO</b>	<b>13.507</b>	<b>14.450</b>	<b>107,0</b>	<b>117.969</b>	<b>131.954</b>	<b>111,9</b>	<b>44.739</b>	<b>49.342</b>	<b>110,3</b>	<b>347.126</b>	<b>369.054</b>	<b>106,3</b>
A Poljoprivreda, šumarstvo i ribarstvo	23	-	-	39	39	98,4	3.643	1.035	28,4	29.710	17.360	58,4
B Vađenje rude i kamena	95	82	85,8	1.503	482	32,1	4	4	92,3	26	32	123,3
C Prerađivačka industrija	13.389	14.368	107,3	115.836	131.418	113,5	41.067	48.289	117,6	316.689	351.410	111,0
D Proizvodnja i snabdijevanje električnom energijom, gasom/plinom, parom i klimatizacija	-	-	-	-	-	-	-	-	-	-	-	-
Ostalo	-	-	-	-	15	-	26	15	56,8	251	252	100,3
Nerazvrstano po kategorijama	-	-	-	591	-	-	-	-	-	450	-	-

Izvor: Baza podataka Uprave za indirektno/neizravno oporezivanje BiH

Prethodni podaci

**IZVOZ PO SEKTORIMA I ODSJECIMA  
SMTK - Rev. 4**  
u 000 KM

**UVOZ PO SEKTORIMA I ODSJECIMA  
SMTK - Rev. 4**  
u 000 KM

	VIII 2023	IX 2023	IX 2023 VIII 2023	I - IX 2022	I - IX 2023	I-IX 2023 I-IX 2022	VIII 2023	IX 2023	IX 2023 VIII 2023	I - IX 2022	I - IX 2023	I-IX 2023 I-IX 2022
<b>UKUPNO</b>	<b>13.507</b>	<b>14.450</b>	<b>107,0</b>	<b>117.969</b>	<b>131.954</b>	<b>111,9</b>	<b>44.739</b>	<b>49.342</b>	<b>110,3</b>	<b>347.126</b>	<b>369.054</b>	<b>106,3</b>
0 HRANA I ŽIVE ŽIVOTINJE	238	161	67,6	2.414	1.551	64,3	5.796	3.906	67,4	46.748	39.179	83,8
00 Žive životinje	-	-	-	-	-	-	37	-	-	36	37	102,8
01 Meso i mesne prerađevine	-	-	-	-	-	-	88	26	29,5	839	606	72,2
02 Mlijeko, mliječne prerađevine i jaja	-	-	-	-	-	-	372	4	1,1	1.329	2.206	166,0
03 Ribe, vodozemci i njihove prerađevine	-	-	-	-	-	-	145	515	355,2	1.799	2.384	132,5
04 Žitarice i proizvodi od žitarica	215	153	71,2	2.008	1.500	74,7	4.126	1.513	36,7	32.984	21.261	64,5
05 Voće i povrće	23	-	-	48	23	47,9	566	726	128,3	3.448	4.527	131,3
06 Šećer, šećerne prerađevine i med	-	8	-	31	23	74,2	13	58	446,2	286	418	146,2
07 Kafa, čaj, kakao i začini	-	-	-	-	-	-	-	516	-	2.589	3.208	123,9
08 Hrana za životinje	-	-	-	327	5	1,5	290	245	84,5	2.008	2.158	107,5
09 Ostali jestivi proizvodi	-	-	-	-	-	-	159	303	190,6	1.430	2.374	166,0
1 PIĆA I DUHAN	-	-	-	255	-	-	226	171	75,7	1.522	1.512	99,3
11 Pića	-	-	-	255	-	-	226	171	75,7	1.522	1.512	99,3
12 Duhan i proizvodi od duhana	-	-	-	-	-	-	-	-	-	-	-	-
2 SIROVE MATERIJNE NEJESTIVE, OSIM GORIVA	422	1.052	249,3	10.451	7.497	71,7	591	295	49,9	8.553	5.627	65,8
21 Sirove kože i sirovo krzno	135	608	450,4	5.828	4.162	71,4	498	-	-	5.406	3.082	57,0
22 Uljano sjemenje i plodovi	-	-	-	-	-	-	-	-	-	75	80	106,7
23 Sirovi i sintetički kaučuk	-	-	-	4	3	75,0	-	-	-	11	-	-
24 Drvo i pluta	192	362	188,5	3.108	2.850	91,7	89	239	268,5	2.694	2.047	76,0
25 Celuloza i papirni otpaci	-	-	-	-	-	-	-	8	-	1	8	800,0
26 Sirova tekstilna vlakna i njihovi otpaci	-	-	-	8	-	-	-	36	-	305	340	111,5
27 Prirodna đubriva i minerali osim goriva	95	82	86,3	1.503	482	32,1	4	4	100,0	19	33	173,7
28 Metalne rude i otpaci od metala	-	-	-	-	-	-	-	-	-	-	-	-
29 Sirovine biljne i životinjske, ostale	-	-	-	-	-	-	-	8	-	42	37	88,1

**IZVOZ PO SEKTORIMA I ODSJECIMA**  
**SMTK - Rev. 4 (nastavak)**  
u 000 KM

**UVOZ PO SEKTORIMA I ODSJECIMA**  
**SMTK - Rev. 4 (nastavak)**  
u 000 KM

	VIII 2023	IX 2023	IX 2023 VIII 2023	I - IX 2022	I - IX 2023	I-IX 2023 I-IX 2022	VIII 2023	IX 2023	IX 2023 VIII 2023	I - IX 2022	I - IX 2023	I-IX 2023 I-IX 2022
3 MINERALNA GORIVA, MAZIVA I SRODNI PROIZVODI	-	2	-	15	20	133,3	25.639	28.325	110,5	184.138	198.921	108,0
32 Ugalj, koks i briketi	-	-	-	-	-	-	-	-	-	8	-	-
33 Nafta i derivati od nafte	-	2	-	15	20	133,3	25.639	28.304	110,4	184.118	198.837	108,0
34 Prirodni i industrijski gas	-	-	-	-	-	-	-	21	-	12	84	700,0
35 Električna energija	-	-	-	-	-	-	-	-	-	-	-	-
4 ULJA, MASTI I VOSKOVI ŽIVOTINJSKOG ILI BILJNOG PORIJEKLA	-	-	-	-	-	-	48	142	295,8	308	980	318,2
41 Životinjska ulja i masti	-	-	-	-	-	-	-	-	-	-	10	-
42 Biljna ulja i masti, sirova i rafinirana	-	-	-	-	-	-	48	142	295,8	308	970	314,9
43 Prerađena biljna i životinjska ulja i masnoće	-	-	-	-	-	-	-	-	-	-	-	-
5 HEMIJSKI/KEMIJSKI PROIZVODI	773	588	76,1	7.003	5.821	83,1	1.991	2.708	136,0	20.728	19.090	92,1
51 Organske hemikalije/kemikalije	-	-	-	-	-	-	2	115	-	322	309	96,0
52 Anorganske hemikalije/kemikalije	-	-	-	-	-	-	6	9	150,0	26	33	126,9
53 Boje i štavila	-	-	-	6	14	233,3	110	117	106,4	789	1.023	129,7
54 Medicinski i farmaceutski proizvodi	-	-	-	-	-	-	1	53	-	247	218	88,3
55 Toaletni proizvodi i proizvodi za čišćenje	-	14	-	105	90	85,7	382	391	102,4	2.651	2.735	103,2
56 Vještačka đubriva	-	-	-	-	-	-	-	7	-	-	22	-
57 Plastične mase u primarnim oblicima	-	-	-	-	-	-	909	1.308	143,9	11.531	9.269	80,4
58 Plastične mase, ne-primarni oblici	773	571	73,9	6.883	5.696	82,8	383	638	166,6	3.737	4.343	116,2
59 Ostale hemikalije/kemikalije	-	3	-	9	21	233,3	198	70	35,4	1.425	1.138	79,9
6 INDUSTRIJSKI PROIZVODI, RAZVRSTANI UGLAVNOM PO VRSTI SIROVINA	1.478	2.190	148,2	19.176	17.969	93,7	2.217	2.635	118,9	28.604	24.810	86,7
61 Koža, krzno i proizvodi od kože i krzna	78	251	321,8	1.709	2.244	131,3	55	55	100,0	822	647	78,7
62 Guma i gumeni proizvodi	-	-	-	4	26	650,0	27	73	270,4	507	292	57,6
63 Proizvodi od drveta, osim namještaja	136	395	290,4	3.415	3.524	103,2	431	451	104,6	3.867	3.669	94,9
64 Papir, ljepenka i ostali slični proizvodi	28	23	82,1	344	196	57,0	73	129	176,7	1.884	1.384	73,5
65 Predivo, tkanine i tekstilni proizvodi	471	884	187,7	6.960	5.833	83,8	303	538	177,6	2.795	2.798	100,1
66 Proizvodi od nemetalnih minerala	10	2	20,0	43	92	214,0	398	317	79,6	3.825	3.275	85,6
67 Željezo i čelik	335	219	65,4	1.340	1.864	139,1	521	537	103,1	11.128	7.770	69,8
68 Obojeni metali	-	-	-	2	4	200,0	15	71	473,3	970	393	40,5
69 Metalni proizvodi	420	416	99,0	5.359	4.186	78,1	394	464	117,8	2.806	4.582	163,3
7 MAŠINE/STROJEVI I TRANSPORTNA SREDSTVA	9.490	8.757	92,3	64.420	85.040	132,0	7.298	9.816	134,5	50.313	71.219	141,6
71 Pogonske mašine i oprema	84	3	3,6	330	212	64,2	-	2	-	146	70	47,9
72 Mašine specijalizirane za određene industrije	105	112	106,7	833	637	76,5	238	1.175	493,7	4.299	6.060	141,0
73 Mašine za obradu metala	763	22	2,9	18	809	-	38	75	197,4	992	1.235	124,5
74 Ostale industrijske mašine i dijelovi	187	174	93,0	577	1.101	190,8	445	1.204	270,6	3.683	10.381	281,9
75 Kancelarijske mašine i mašine za automatsku obradu podataka	5	-	-	45	43	95,6	917	493	53,8	3.688	5.558	150,7
76 Telekomunikacijski aparati i aparati za snimanje zvuka	-	-	-	6	41	683,3	712	1.186	166,6	6.674	7.344	110,0
77 Električne mašine, aparati i uređaji	5.157	5.227	101,4	35.241	48.902	138,8	4.021	5.257	130,7	23.416	33.277	142,1
78 Drumska vozila	3.189	3.219	100,9	27.367	33.295	121,7	927	424	45,7	7.415	7.276	98,1
79 Ostala transportna vozila	-	-	-	3	-	-	-	-	-	-	18	-
8 RAZNI INDUSTRIJSKI PROIZVODI	1.106	1.700	153,7	13.644	14.056	103,0	933	1.344	144,1	5.762	7.716	133,9
81 Montažne zgrade, sanitarni, rasvjetni i grijajući uređaji	1	3	300,0	6	29	483,3	14	158	-	145	389	268,3
82 Namještaj i njegovi dijelovi	367	559	152,3	4.266	4.122	96,6	151	254	168,2	648	1.312	202,5
83 Torbe, tašne, neseseri i slični proizvodi	85	33	38,8	973	795	81,7	1	15	-	35	53	151,4
84 Odjeća	13	-	-	9	40	444,4	88	129	146,6	520	756	145,4
85 Obuća	42	177	421,4	1.449	1.237	85,4	10	15	150,0	281	237	84,3
87 Naučni i kontrolni instrumenti	14	57	407,1	345	455	131,9	281	160	56,9	1.410	1.732	122,8
88 Fotografski i optički proizvodi, satovi	-	-	-	-	-	-	21	40	190,5	144	165	114,6
89 Ostali industrijski proizvodi	584	871	149,1	6.596	7.378	111,9	367	573	155,4	2.579	3.072	119,0
9 Proizvodi, nerazvrstani po kategorijama	-	-	-	591	-	-	-	-	-	450	-	-

Izvor: Baza podataka Uprave za indirektno/neizravno oporezivanje BiH

Prethodni podaci

IZVOZ PREMA MEĐUNARODNOJ KLASIFIKACIJI  
EKONOMSKE NAMJENE PROIZVODA (BEC) Rev. 4UVOZ PREMA MEĐUNARODNOJ KLASIFIKACIJI  
EKONOMSKE NAMJENE PROIZVODA (BEC) Rev. 4

u 000 KM

u 000 KM

	VIII 2023	IX 2023	<u>IX 2023</u> VIII 2023	I - IX 2022	I - IX 2023	<u>I-IX 2023</u> I-IX 2022	VIII 2023	IX 2023	<u>IX 2023</u> VIII 2023	I - IX 2022	I - IX 2023	<u>I-IX 2023</u> I-IX 2022
<b>UKUPNO</b>	<b>13.507</b>	<b>14.450</b>	<b>107,0</b>	<b>117.969</b>	<b>131.954</b>	<b>111,9</b>	<b>44.739</b>	<b>49.342</b>	<b>110,3</b>	<b>347.126</b>	<b>369.054</b>	<b>106,3</b>
1. Hrana i pića	238	161	67,6	2.669	1.551	58,1	5.781	3.973	68,7	46.634	39.508	84,7
2. Industrijski materijali	2.262	3.028	133,9	29.935	25.675	85,8	4.882	5.930	121,5	57.236	49.602	86,7
3. Goriva i maziva	-	2	-	16	20	125,0	25.642	28.389	110,7	183.982	198.912	108,1
4. Kapitalni proizvodi (osim transportnih sredstava), dijelovi i pribor	6.592	6.257	94,9	42.298	55.822	132,0	5.248	6.551	124,8	32.370	51.400	158,8
5. Transportna sredstva, njihovi dijelovi i pribor	3.273	3.221	98,4	27.701	33.514	121,0	969	467	48,2	7.778	7.526	96,8
6. Proizvodi za široku potrošnju	1.142	1.781	156,0	14.759	15.372	104,2	2.217	4.032	181,9	18.676	22.106	118,4
7. Proizvodi, drugdje nespomenuti	-	-	-	591	-	-	2.217	4.032	181,9	18.676	22.106	118,4

Izvor: Baza podataka Uprave za indirektno/neizravno oporezivanje BiH

Prethodni podaci

IZVOZ PO ZEMLJAMA PREMA GEOGRAFSKIM  
ZONAMA  
u 000 KMUVOZ PO ZEMLJAMA PREMA GEOGRAFSKIM  
ZONAMA  
u 000 KM

	VIII 2023	IX 2023	<u>IX 2023</u> VIII 2023	I - IX 2022	I - IX 2023	<u>I-IX 2023</u> I-IX 2022	VIII 2023	IX 2023	<u>IX 2023</u> VIII 2023	I - IX 2022	I - IX 2023	<u>I-IX 2023</u> I-IX 2022
<b>UKUPNO</b>	<b>13.507</b>	<b>14.450</b>	<b>107,0</b>	<b>117.969</b>	<b>131.954</b>	<b>111,9</b>	<b>44.739</b>	<b>49.342</b>	<b>110,3</b>	<b>347.126</b>	<b>369.054</b>	<b>106,3</b>
ZEMLJE EU	11.305	12.398	109,7	101.500	116.445	114,7	37.854	43.366	114,6	290.871	307.814	105,8
Austrija	578	1.069	184,9	10.132	7.794	76,9	123	379	308,1	2.010	1.737	86,4
Belgija	516	539	104,5	5.083	5.419	106,6	146	295	202,1	834	960	115,1
Bugarska	-	-	-	-	21	-	77	106	137,7	1.200	922	76,8
Češka	-	-	-	175	-	-	180	99	55,0	1.860	1.664	89,5
Kipar	-	-	-	-	-	-	-	-	-	-	-	-
Danska	29	-	-	-	29	-	61	48	78,7	231	1.000	432,9
Estonija	-	-	-	-	-	-	-	-	-	2	2	100,0
Finska	-	-	-	-	-	-	8	1	12,5	723	51	7,1
Francuska	6	-	-	128	61	47,7	296	470	158,8	5.648	4.459	78,9
Grčka	-	-	-	-	-	-	-	2	-	8	15	187,5
Hrvatska	1.027	1.406	136,9	13.236	11.186	84,5	1.687	1.640	97,2	21.961	19.167	87,3
Irska	-	-	-	-	-	-	2	1	50,0	59	33	55,9
Italija	-	56	-	1.161	923	79,5	25.895	29.088	112,3	188.514	204.264	108,4
Latvija (Letonija)	-	-	-	-	-	-	1	-	-	-	4	-
Litvanija	-	-	-	-	56	-	86	54	62,8	448	398	88,8
Luksemburg	-	-	-	-	9	-	-	2	-	-	5	-
Mađarska	65	106	163,1	517	1.143	221,1	1.689	1.338	79,2	12.341	7.401	60,0
Malta	-	-	-	-	-	-	-	-	-	-	1	-
Nizozemska	500	493	98,6	2.495	4.627	185,5	381	769	201,8	501	1.813	361,9
Njemačka	8.320	8.640	103,8	61.479	81.352	132,3	5.973	6.961	116,5	40.253	47.735	118,6
Poljska	110	-	-	682	808	118,5	600	947	157,8	5.564	8.540	153,5
Portugal	-	-	-	-	-	-	4	-	-	28	23	82,1

**IZVOZ PO ZEMLJAMA PREMA GEOGRAFSKIM  
ZONAMA (nastavak)**  
u 000 KM

**UVOZ PO ZEMLJAMA PREMA GEOGRAFSKIM  
ZONAMA (nastavak)**  
u 000 KM

	VIII 2023	IX 2023	IX 2023 VIII 2023	I - IX 2022	I - IX 2023	I-IX 2023 I-IX 2022	VIII 2023	IX 2023	IX 2023 VIII 2023	I - IX 2022	I - IX 2023	I-IX 2023 I-IX 2022
Rumunija	-	-	-	21	-	-	128	284	221,9	1.275	1.423	111,6
Slovačka	-	-	-	153	20	13,1	111	402	362,2	1.530	1.764	115,3
Slovenija	140	32	22,9	5.896	2.638	44,7	202	81	40,1	4.050	2.013	49,7
Španija	14	57	407,1	279	351	125,8	198	334	168,7	1.616	2.314	143,2
Švedska	-	-	-	63	8	12,7	6	65	-	215	106	49,3
Ujedineno Kraljevstvo	-	-	-	-	-	-	-	-	-	-	-	-
ZEMLJE EFTE	699	1.357	194,1	10.133	8.962	88,4	201	243	120,9	1.738	1.856	106,8
Island	-	-	-	-	-	-	-	-	-	-	4	-
Lihtenštajn	-	-	-	-	-	-	-	-	-	-	-	-
Norveška	699	1.357	194,1	10.133	8.893	87,8	201	226	112,4	1.731	1.834	106,0
Švicarska	-	-	-	-	69	-	-	17	-	7	18	257,1
OSTALE EVROPSKE ZEMLJE	1.503	602	40,1	5.977	6.186	103,5	4.160	2.306	55,4	33.371	33.836	101,4
Albanija	194	106	54,6	2.045	1.249	61,1	-	-	-	-	-	-
Crna Gora	20	-	-	60	163	271,7	292	25	8,6	1.652	1.102	66,7
Kosovo	92	42	45,7	351	319	90,9	263	316	120,2	2.575	3.330	129,3
Sjeverna Makedonija	-	-	-	-	-	-	-	-	-	168	110	65,5
Ruska Federacija	434	449	103,5	3.004	3.544	118,0	3.324	1.208	36,3	23.042	23.109	100,3
Srbija	763	5	0,7	481	905	188,1	209	493	235,9	3.675	4.562	124,1
Turska	-	-	-	-	-	-	72	260	361,1	2.090	1.592	76,2
Ostale zemlje	-	-	-	36	6	16,7	-	4	-	169	31	18,3
AFRIKA	-	-	-	-	13	-	25	151	604,0	1.675	1.462	87,3
ZEMLJE SJEVERNE AFRIKE	-	-	-	-	-	-	6	8	133,3	44	50	113,6
OSTALE AFRIČKE ZEMLJE	-	-	-	-	13	-	19	143	752,6	1.631	1.412	86,6
AMERIKA	-	-	-	-	-	-	51	276	541,2	1.431	1.648	115,2
ZEMLJE SJEVERNE AMERIKE	-	-	-	-	-	-	44	218	495,5	1.069	957	89,5
Kanada	-	-	-	-	-	-	-	-	-	124	-	-
SAD	-	-	-	-	-	-	44	218	495,5	945	957	101,3
Ostale zemlje	-	-	-	-	-	-	-	-	-	-	-	-
ZEMLJE CENTRALNE AMERIKE I KARIBA	-	-	-	-	-	-	7	9	128,6	29	74	255,2
ZEMLJE JUŽNE AMERIKE	-	-	-	-	-	-	-	49	-	333	617	185,3
AZIJA	-	93	-	359	347	96,7	2.448	3.000	122,5	18.010	22.098	122,7
ZEMLJE BLISKOG I SREDNJEG ISTOKA	-	-	-	207	72	34,8	90	141	156,7	981	962	98,1
OSTALE ZEMLJE AZIJE	-	93	-	152	275	180,9	2.358	2.859	121,2	17.029	21.136	124,1
Indija	-	93	-	145	93	64,1	72	36	50,0	632	571	90,3
Japan	-	-	-	-	-	-	143	9	6,3	265	720	271,7
Kina	-	-	-	-	-	-	1.233	2.117	171,7	11.361	13.993	123,2
Malezija	-	-	-	-	-	-	265	212	80,0	1.193	1.534	128,6
Ostale zemlje	-	-	-	7	182	-	645	485	75,2	3.578	4.318	120,7
ZEMLJE OKEANIJE I POLARNOG REGIONA	-	-	-	-	-	-	-	-	-	30	-	-
AUSTRALIJA I NOVI ZELAND	-	-	-	-	-	-	-	-	-	30	-	-
Australija	-	-	-	-	-	-	-	-	-	30	-	-
Novi Zeland	-	-	-	-	-	-	-	-	-	-	-	-
Ostale zemlje	-	-	-	-	-	-	-	-	-	-	-	-
OSTALE ZEMLJE OKEANIJE I POLARNOG REGIONA	-	-	-	-	-	-	-	-	-	-	-	-
Neraspoređeno	-	-	-	-	1	-	-	-	-	-	340	-

Izvor: Baza podataka Uprave za indirektno/neizravno oporezivanje BiH

Prethodni podaci

TURISTIČKI PROMET ZA SEPTEMBAR / RUJAN 2023. GODINE  
KAPACITETI, TURISTI I NOĆENJA

	Dolasci turista				Noćenja turista			
	IX 2023	IX 2023 IX 2022	I - IX 2023	I - IX 2023 I - IX 2022	IX 2023	IX 2023 IX 2022	I - IX 2023	I - IX 2023 I - IX 2022
<b>DOLASCI I NOĆENJA TURISTA</b>								
<b>UKUPNO</b>	<b>592</b>	<b>68,3</b>	<b>4.893</b>	<b>104,8</b>	<b>988</b>	<b>86,8</b>	<b>8.108</b>	<b>118,2</b>
Domaći	329	133,7	2.062	105,6	519	126,9	3.321	117,4
Strani	263	42,4	2.831	104,2	469	64,3	4.787	118,7
<b>BROJ LEŽAJA</b>	<b>287</b>							

**DOLASCI I NOĆENJA TURISTA PREMA VRSTAMA OBJEKATA**

<b>UKUPNO</b>	<b>592</b>	<b>68,3</b>	<b>4.893</b>	<b>104,8</b>	<b>988</b>	<b>86,8</b>	<b>8.108</b>	<b>118,2</b>
Hoteli i sličan smještaj	592	68,3	4.893	104,8	988	86,8	8.108	118,2
Odmarališta i slični objekti za kraći odmor	-	-	-	-	-	-	-	-
Kampovi i prostori za kampiranje	-	-	-	-	-	-	-	-
Ostali smještaj	-	-	-	-	-	-	-	-
<b>DOMAĆI</b>	<b>329</b>	<b>133,7</b>	<b>2.062</b>	<b>105,6</b>	<b>519</b>	<b>126,9</b>	<b>3.321</b>	<b>117,4</b>
Hoteli i sličan smještaj	329	133,7	2.062	105,6	519	126,9	3.321	117,4
Odmarališta i slični objekti za kraći odmor	-	-	-	-	-	-	-	-
Kampovi i prostori za kampiranje	-	-	-	-	-	-	-	-
Ostali smještaj	-	-	-	-	-	-	-	-
<b>STRANI</b>	<b>263</b>	<b>42,4</b>	<b>2.831</b>	<b>104,2</b>	<b>469</b>	<b>64,3</b>	<b>4.787</b>	<b>118,7</b>
Hoteli i sličan smještaj	263	42,4	2.831	104,2	469	64,3	4.787	118,7
Odmarališta i slični objekti za kraći odmor	-	-	-	-	-	-	-	-
Kampovi i prostori za kampiranje	-	-	-	-	-	-	-	-
Ostali smještaj	-	-	-	-	-	-	-	-

**DOLASCI I NOĆENJA TURISTA PREMA NAČINU DOLASKA**

	Individualno				Organizirano			
	dolasci turista		noćenje turista		dolasci turista		noćenje turista	
	IX 2023	Struktura %	IX 2023	Struktura %	IX 2023	Struktura %	IX 2023	Struktura %
<b>UKUPNO</b>	<b>592</b>	<b>100,0</b>	<b>988</b>	<b>100,0</b>	-	-	-	-
Domaći	329	55,6	519	52,5	-	-	-	-
Strani	263	44,4	469	47,5	-	-	-	-

**SVRHA DOLASKA TURISTA**

	Poslovno				Ostalo			
	dolasci turista		noćenje turista		dolasci turista		noćenje turista	
	IX 2023	Struktura %	IX 2023	Struktura %	IX 2023	Struktura %	IX 2023	Struktura %
<b>UKUPNO</b>	<b>186</b>	<b>31,4</b>	<b>303</b>	<b>30,7</b>	<b>406</b>	<b>68,6</b>	<b>685</b>	<b>69,3</b>
Domaći	55	29,6	74	24,4	274	67,5	445	65,0
Strani	131	70,4	229	75,6	132	32,5	240	35,0

## DOLASCI I NOĆENJA TURISTA PO ZEMLJAMA PREBIVALIŠTA

	Dolasci turista				Noćenja turista			
	IX 2023	<u>IX 2023</u> IX 2022	I - IX 2023	<u>I - IX 2023</u> I - IX 2022	IX 2023	<u>IX 2023</u> IX 2022	I - IX 2023	<u>I - IX 2023</u> I - IX 2022
<b>UKUPNO STRANI</b>	<b>263</b>	<b>42,4</b>	<b>2.831</b>	<b>104,2</b>	<b>469</b>	<b>64,3</b>	<b>4.787</b>	<b>118,7</b>
Albanija	-	-	1	-	-	-	2	-
Austrija	15	55,6	247	114,9	23	59,0	475	122,1
Belgija	-	-	1	7,1	-	-	1	5,6
Bugarska	-	-	13	44,8	-	-	22	75,9
Crna Gora	-	-	4	80,0	-	-	5	100,0
Češka	-	-	16	4,7	-	-	16	4,6
Danska	-	-	-	-	-	-	-	-
Estonija	-	-	-	-	-	-	-	-
Finska	-	-	2	200,0	-	-	2	200,0
Francuska	2	66,7	14	127,3	2	40,0	18	138,5
Grčka	-	-	9	-	-	-	11	-
Nizozemska	2	50,0	23	104,6	2	20,0	40	90,9
Hrvatska	93	150,0	955	124,2	124	172,2	1.477	132,6
Irska	1	-	2	100,0	11	-	18	-
Island	-	-	-	-	-	-	-	-
Italija	49	45,4	197	62,5	132	121,1	471	133,1
Kipar	-	-	-	-	-	-	-	-
Latvija	-	-	-	-	-	-	-	-
Litvanija	1	-	6	-	1	-	6	-
Luksemburg	-	-	-	-	-	-	-	-
Mađarska	1	100,0	13	81,3	9	-	23	39,7
Sjeverna Makedonija	4	-	21	110,5	4	-	25	96,2
Malta	-	-	1	-	-	-	1	-
Norveška	-	-	2	66,7	-	-	2	40,0
Njemačka	22	75,9	209	80,7	35	79,6	422	82,9
Poljska	9	50,0	55	87,3	10	55,6	73	102,8
Portugal / Portugalija	-	-	1	16,7	-	-	4	36,4
Rumunija / Rumunjska	7	-	13	144,4	7	-	13	144,4
Rusija	-	-	2	50,0	-	-	3	75,0
Slovačka	2	100,0	10	250,0	2	100,0	10	250,0
Slovenija	23	287,5	195	150,0	44	191,3	315	113,7
Srbija	6	42,9	194	68,6	6	18,2	329	91,9
Španija / Španjolska	1	-	5	55,6	5	-	12	48,0
Švajcarska / Švicarska	3	60,0	75	202,7	3	25,0	170	160,4
Švedska	6	-	39	144,4	9	225,0	79	143,6
Turska	6	100,0	427	-	6	75,0	559	-
Ujedinjeno Kraljevstvo	-	-	5	50,0	-	-	5	50,0
Ukrajina	3	-	6	200,0	4	-	10	-
Ostale evropske zemlje	-	-	-	-	-	-	-	-
Egipat	-	-	-	-	-	-	-	-

## DOLASCI I NOĆENJA TURISTA PO ZEMLJAMA PREBIVALIŠTA

	Dolasci turista				Noćenja turista			
	IX 2023	<u>IX 2023</u> IX 2022	I - IX 2023	<u>I - IX 2023</u> I - IX 2022	IX 2023	<u>IX 2023</u> IX 2022	I - IX 2023	<u>I - IX 2023</u> I - IX 2022
Južnoafrička Republika	-	-	-	-	-	-	-	-
Ostale afričke zemlje	-	-	-	-	-	-	-	-
Kanada	-	-	4	66,7	-	-	4	30,8
SAD	6	75,0	50	131,6	21	131,3	112	172,3
Ostale sjeverno - američke zemlje	-	-	-	-	-	-	-	-
Brazil	-	-	-	-	-	-	-	-
Ostale zemlje Južne i Srednje Amerike	-	-	-	-	-	-	-	-
Bahrein	-	-	-	-	-	-	-	-
Indija	-	-	1	100,0	-	-	1	50,0
Iran	-	-	-	-	-	-	-	-
Izrael	1	-	2	-	9	-	16	-
Japan	-	-	1	-	-	-	1	-
Južna Koreja	-	-	-	-	-	-	-	-
Katar	-	-	-	-	-	-	-	-
Narodna Republika Kina	-	-	6	-	-	-	30	-
Kuvajt	-	-	-	-	-	-	-	-
Malezija	-	-	-	-	-	-	-	-
Oman	-	-	-	-	-	-	-	-
Saudijska Arabija	-	-	3	-	-	-	3	-
Ujedinjeni Arapski Emirati	-	-	-	-	-	-	-	-
Ostale azijske zemlje	-	-	1	-	-	-	1	-
Australija	-	-	-	-	-	-	-	-
Novi Zeland	-	-	-	-	-	-	-	-
Ostale zemlje Okeanije	-	-	-	-	-	-	-	-





**TUZLANSKI KANTON**

## PRIRODNO KRETANJE STANOVNIŠTVA I BRAKOVI PO MJESTU UOBIČAJENOG STANOVANJA

Općina	Ukupno rođeni	Živorodeni			Mrtvo-rođeni	Mjesto porođaja			Umrli			Od toga						Zaključeni brakovi	Razvedeni brakovi
		ukupno	po spolu			u zdravstvenoj ustanovi	na drugom mjestu		ukupno	po spolu		umrla dojenčad			nasilne smrti				
			muški	ženski			sa stručnom pomoći	bez stručne pomoći		muški	ženski	ukupno	muški	ženski	ukupno	muški	ženski		

## Za mjesec septembar / rujan 2023. godine - prvi rezultati

<b>UKUPNO</b>	<b>271</b>	<b>268</b>	<b>128</b>	<b>140</b>	<b>3</b>	<b>271</b>	<b>-</b>	<b>-</b>	<b>296</b>	<b>151</b>	<b>145</b>	<b>2</b>	<b>1</b>	<b>1</b>	<b>11</b>	<b>9</b>	<b>2</b>	<b>229</b>	<b>29</b>
Banovići	15	15	3	12	-	15	-	-	12	8	4	-	-	-	1	1	-	10	-
Čelić	2	2	1	1	-	2	-	-	15	6	9	-	-	-	1	1	-	4	-
Doboj-Istok	3	3	2	1	-	3	-	-	9	4	5	-	-	-	-	-	-	5	1
Grad Gračanica	41	41	24	17	-	41	-	-	26	10	16	-	-	-	-	-	-	32	4
Grad Gradačac	31	31	14	17	-	31	-	-	30	15	15	-	-	-	2	2	-	27	6
Grad Lukavac	31	31	15	16	-	31	-	-	38	23	15	-	-	-	2	2	-	1	6
Grad Srebrenik	25	25	13	12	-	25	-	-	22	13	9	-	-	-	2	2	-	19	2
Grad Tuzla	57	56	25	31	1	57	-	-	89	44	45	2	1	1	1	1	-	63	8
Grad Živinice	45	43	23	20	2	45	-	-	20	7	13	-	-	-	1	-	1	30	-
Kalesija	14	14	4	10	-	14	-	-	19	13	6	-	-	-	1	-	1	29	2
Kladanj	2	2	2	-	-	2	-	-	6	3	3	-	-	-	-	-	-	-	-
Sapna	2	2	1	1	-	2	-	-	4	2	2	-	-	-	-	-	-	8	-
Teočak	3	3	1	2	-	3	-	-	6	3	3	-	-	-	-	-	-	1	-

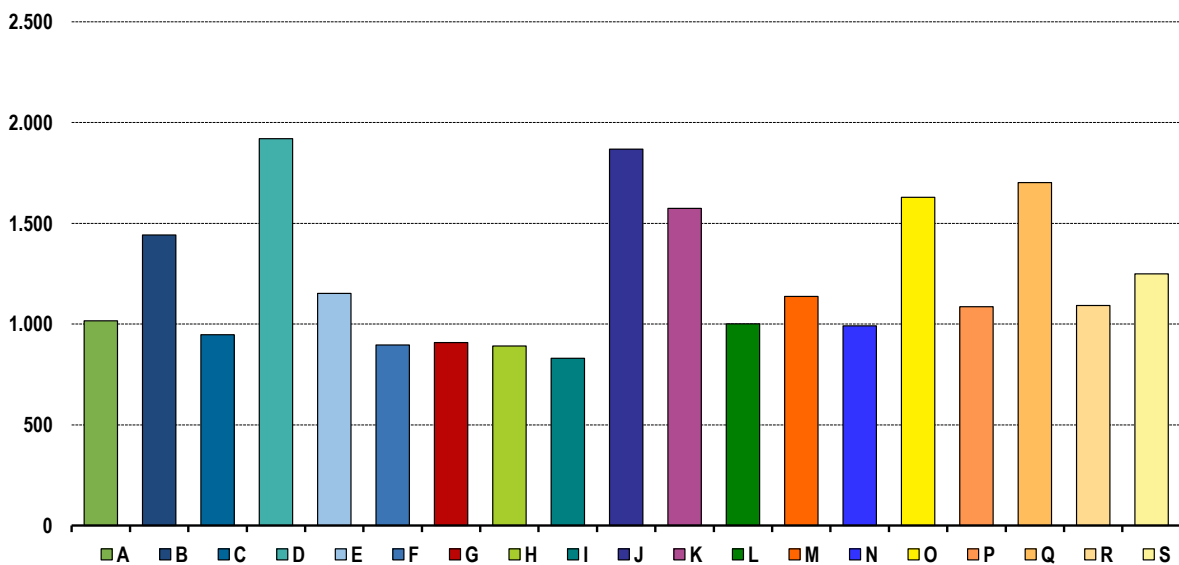
## Za period januar / siječanj - septembar / rujan 2023. godine - prvi rezultati

<b>UKUPNO</b>	<b>2.262</b>	<b>2.250</b>	<b>1.216</b>	<b>1.034</b>	<b>12</b>	<b>2.257</b>	<b>1</b>	<b>4</b>	<b>2.938</b>	<b>1.505</b>	<b>1.433</b>	<b>18</b>	<b>9</b>	<b>9</b>	<b>78</b>	<b>54</b>	<b>24</b>	<b>1.494</b>	<b>315</b>
Banovići	104	102	44	58	2	104	-	-	138	75	63	-	-	-	1	1	-	103	16
Čelić	31	31	11	20	-	31	-	-	63	35	28	-	-	-	2	1	1	39	4
Doboj-Istok	53	52	26	26	1	53	-	-	82	36	46	-	-	-	3	1	2	48	6
Grad Gračanica	275	274	158	116	1	274	-	1	320	176	144	2	1	1	10	7	3	129	28
Grad Gradačac	242	240	124	116	2	241	-	1	252	123	129	2	1	1	11	7	4	170	35
Grad Lukavac	208	208	119	89	-	207	-	1	351	168	183	-	-	-	7	6	1	21	57
Grad Srebrenik	212	212	117	95	-	212	-	-	235	112	123	-	-	-	7	5	2	141	43
Grad Tuzla	552	550	302	248	2	551	1	-	819	418	401	13	7	6	14	10	4	348	89
Grad Živinice	342	339	193	146	3	342	-	-	348	184	164	1	-	1	15	11	4	257	12
Kalesija	148	148	76	72	-	148	-	-	192	107	85	-	-	-	6	3	3	149	21
Kladanj	45	45	19	26	-	44	-	1	52	24	28	-	-	-	1	1	-	28	-
Sapna	31	30	18	12	1	31	-	-	49	26	23	-	-	-	-	-	-	35	3
Teočak	19	19	9	10	-	19	-	-	37	21	16	-	-	-	1	1	-	26	1

## PROSJEČNA MJESEČNA ISPLAĆENA NETO I BRUTO PLAĆA ZAPOSLENIH PO PODRUČJIMA KD BiH 2010

	Prosječna neto plaća u KM					Prosječna bruto plaća u KM				
	Ø 2022	VIII 2023	IX 2023	Index IX 2023 Ø 2022	Index IX 2023 VIII 2023	Ø 2022	VIII 2023	IX 2023	Index IX 2023 Ø 2022	Index IX 2023 VIII 2023
<b>UKUPNO</b>	<b>1.022</b>	<b>1.181</b>	<b>1.155</b>	<b>113,0</b>	<b>97,8</b>	<b>1.558</b>	<b>1.809</b>	<b>1.772</b>	<b>113,7</b>	<b>98,0</b>
A Poljoprivreda, šumarstvo i ribolov	902	1.038	1.016	112,6	97,9	1.411	1.638	1.595	113,0	97,4
B Vađenje ruda i kamena	1.239	1.497	1.442	116,4	96,3	1.853	2.242	2.159	116,5	96,3
C Prerađivačka industrija	843	966	947	112,3	98,0	1.269	1.469	1.440	113,5	98,0
D Proizvodnja i snabdijevanje električnom energijom, plinom, parom i klimatizacija	1.808	2.022	1.920	106,2	95,0	2.822	3.133	2.976	105,5	95,0
E Snabdijevanje vodom; uklanjanje otpadnih voda, upravljanje otpadom te djelatnosti sanacije okoliša	995	1.191	1.152	115,8	96,7	1.537	1.784	1.733	112,8	97,1
F Građevinarstvo	761	924	896	117,7	97,0	1.152	1.402	1.371	119,0	97,8
G Trgovina na veliko i na malo; popravak motornih vozila i motocikala	784	913	908	115,8	99,5	1.193	1.400	1.398	117,2	99,9
H Prijevoz i skladištenje	778	909	891	114,5	98,0	1.176	1.375	1.352	115,0	98,3
I Djelatnosti pružanja smještaja te pripreme i usluživanja hrane (hotelijerstvo i ugostiteljstvo)	683	846	830	121,5	98,1	1.026	1.283	1.260	122,8	98,2
J Informacije i komunikacije	1.671	1.897	1.868	111,8	98,5	2.618	2.993	2.948	112,6	98,5
K Finansijske djelatnosti i djelatnosti osiguranja	1.425	1.628	1.574	110,5	96,7	2.243	2.613	2.494	111,2	95,4
L Poslovanje nekretninama	919	1.019	1.001	108,9	98,2	1.405	1.551	1.523	108,4	98,2
M Stručne, naučne i tehničke djelatnosti	1.133	1.303	1.137	100,4	87,3	1.755	2.035	1.776	101,2	87,3
N Administrativne i pomoćne uslužne djelatnosti	876	988	991	113,1	100,3	1.357	1.580	1.585	116,8	100,3
O Javna uprava i odbrana; obavezno socijalno osiguranje	1.458	1.624	1.629	111,7	100,3	2.275	2.553	2.561	112,6	100,3
P Obrazovanje	956	1.044	1.086	113,6	104,0	1.481	1.626	1.692	114,2	104,1
Q Djelatnosti zdravstvene i socijalne zaštite	1.532	1.832	1.702	111,1	92,9	2.310	2.771	2.574	111,4	92,9
R Umjetnost, zabava i rekreacija	917	1.039	1.092	119,1	105,1	1.406	1.625	1.699	120,8	104,6
S Ostale uslužne djelatnosti	1.078	1.231	1.249	115,9	101,5	1.654	1.930	1.964	118,7	101,8

Prosječna neto plaća u KM , septembar / rujan 2023.



## ZAKLANA STOKA I PERAD

III tromjesečje 2023. godine

	Zaklano u III tromjesečju 2023		
	broj grla	neto težina, t	randman, %
<b>Goveda - ukupno</b>	<b>513</b>	<b>118,3</b>	<b>51,2</b>
Telad starosti do 8 mjeseci	90	6,6	55,9
Junad starosti od 8 do 12 mjeseci	179	47,1	52,2
Junice	28	7,6	50,6
Krave	79	19,9	47,4
Bikovi	137	37,1	51,5
<b>Ovce - ukupno</b>	<b>948</b>	<b>14,9</b>	<b>52,2</b>
Janjad do 12 mjeseci starosti	559	7,7	51,5
Ovce	378	7,0	53,0
Ovnovi	11	0,2	51,1
<b>Perad - ukupno, u hilj./tis</b>	<b>63</b>	<b>77,2</b>	<b>61,3</b>
Tovljeni pilići	63	77,2	61,3

Napomena:

Broj zaklanih grla stoke po kategorijama ukoliko je manji od deset ne publikuje se.

## PROIZVODNJA, PRODAJA I ZALIHE ŠUMSKIH SORTIMENATA

Septembar / Rujan 2023. godine

000 m<sup>3</sup>

	Proizvodnja				Prodaja		Zalihe (stanje krajem mjeseca) 2023
	IX		I - IX		IX		
	2022	2023	2022	2023	2022	2023	
<b>UKUPNO</b>	<b>18</b>	<b>18</b>	<b>119</b>	<b>101</b>	<b>120</b>	<b>100</b>	<b>6</b>
Trupci četinar/četinjača	3	4	19	21	20	20	0
Jamsko drvo četinar/četinjača	0	1	3	4	3	4	0
Ostalo dugo drvo četinar/četinjača	0	-	0	-	-	-	-
Prostorno drvo četinar/četinjača	1	2	8	9	10	10	0
Trupci lišćara/listača	4	4	32	24	30	23	1
Jamsko drvo lišćara/listača	0	-	0	0	0	0	0
Ostalo dugo drvo lišćara/listača	-	-	-	-	-	-	-
Prostorno drvo lišćara/listača	0	1	2	2	1	2	0
Ogrjevno drvo četinar/četinjača	-	-	-	-	-	-	-
Ogrjevno drvo lišćara/listača	10	7	55	40	55	41	4
Ostalo grubo obrađeno drvo <sup>1)</sup>	-	-	-	-	-	-	-

<sup>1)</sup> Uključuje sitno tehničko drvo, cijepane drvene motke i kolje

	<u>IX 2023</u> <u>Ø 2022</u>	<u>IX 2023</u> <u>VIII 2023</u>	<u>IX 2023</u> <u>IX 2022</u>	<u>I - IX 2023</u> <u>I - IX 2022</u>
<b>INDUSTRIJA UKUPNO</b>	<b>103,7</b>	<b>107,1</b>	<b>104,9</b>	<b>97,0</b>
<b>PREMA GLAVNIM INDUSTRIJSKIM GRUPACIJAMA</b>				
AI Intermedijarni proizvodi	115,9	120,5	106,6	101,8
AE Energija	90,0	97,5	98,2	86,8
BB Kapitalni proizvodi	98,1	121,5	100,8	103,7
CD Trajni proizvodi za široku potrošnju	147,8	77,5	165,6	151,3
CN Netrajni proizvodi za široku potrošnju	105,2	97,6	109,3	96,2
<b>PREMA PODRUČJIMA I OBLASTIMA KD-a</b>				
<b>B VAĐENJE RUDA I KAMENA</b>	<b>90,3</b>	<b>93,0</b>	<b>91,9</b>	<b>88,7</b>
05 Vađenje uglja i lignita	86,6	89,5	90,8	85,7
08 Vađenje ostalih ruda i kamena	108,7	110,0	96,6	104,9
<b>C PRERAĐIVAČKA INDUSTRIJA</b>	<b>111,8</b>	<b>112,4</b>	<b>109,2</b>	<b>103,0</b>
10 Proizvodnja prehrambenih proizvoda	96,3	96,8	95,9	91,4
11 Proizvodnja pića	195,9	199,4	286,7	92,0
13 Proizvodnja tekstila	205,5	83,4	279,7	179,8
14 Proizvodnja odjeće	76,6	98,6	82,7	89,7
15 Proizvodnja kože i srodnih proizvoda	82,6	124,5	89,0	89,2
16 Prerada drva i proizvoda od drva i pluta, osim namještaja; proizvodnja predmeta od slame i pletarskih materijala	86,3	137,7	77,5	75,7
17 Proizvodnja papira i proizvoda od papira	93,2	91,6	84,8	91,9
18 Štampanje i umnožavanje snimljenih zapisa	61,5	43,9	69,1	104,0
19 Proizvodnja koksa i rafiniranih proizvoda	102,4	105,0	118,3	96,5
20 Proizvodnja hemikalija i hemijskih proizvoda	103,8	129,3	100,7	103,9
21 Proizvodnja osnovnih farmaceutskih proizvoda i farmaceutskih preparata	100,2	37,1	62,4	88,6
22 Proizvodnja hemikalija i hemijskih proizvoda	102,6	114,6	93,1	93,3
23 Proizvodnja ostalih nemetalnih mineralnih proizvoda	135,7	119,6	119,3	111,8
24 Proizvodnja baznih metala	94,2	96,3	87,2	90,9
25 Proizvodnja gotovih metalnih proizvoda, osim mašina i opreme	119,8	116,0	114,4	94,0
26 Proizvodnja računara te elektroničnih optičkih proizvoda	139,1	124,4	134,0	99,9
27 Proizvodnja električne opreme	136,9	106,3	124,5	101,8
28 Proizvodnja mašina i uređaja, d. n.	116,4	201,5	108,0	99,8
29 Proizvodnja motornih vozila, prikolica i poluprikolica	112,3	126,1	133,6	146,7
31 Proizvodnja namještaja	147,8	77,5	165,6	151,3
32 Ostala prerađivačka industrija	56,0	110,5	84,8	104,9
33 Popravak i instaliranje mašina i opreme	101,4	101,8	102,7	104,4
<b>D PROIZVODNJA I SNABDIJEVANJE/OPSKRBA ELEKTRIČNOM ENERGIJOM I PLINOM (OSIM 35.3)<sup>1</sup></b>	<b>90,8</b>	<b>102,1</b>	<b>101,2</b>	<b>86,5</b>
35 Proizvodnja i snabdijevanje/opskrba električnom energijom i plinom (osim 35.3) <sup>1</sup>	90,8	102,1	101,2	86,5

1) Grana djelatnosti 35.3, Proizvodnja i snabdijevanje/opskrba parom i klimatizacija

–\* Indeks veći od 300.0

**IZVOZ PO PODRUČJIMA KLASIFIKACIJE  
DJELATNOSTI KD BiH 2010**  
u 000 KM

**UVOZ PO PODRUČJIMA KLASIFIKACIJE  
DJELATNOSTI KD BiH 2010**  
u 000 KM

	VIII 2023	IX 2023	IX 2023 VIII 2023	I - IX 2022	I - IX 2023	I-IX 2023 I-IX 2022	VIII 2023	IX 2023	IX 2023 VIII 2023	I - IX 2022	I - IX 2023	I-IX 2023 I-IX 2022
<b>UKUPNO</b>	<b>176.547</b>	<b>223.230</b>	<b>126,4</b>	<b>2.038.839</b>	<b>1.954.053</b>	<b>95,8</b>	<b>231.993</b>	<b>249.838</b>	<b>107,7</b>	<b>2.290.767</b>	<b>2.155.508</b>	<b>94,1</b>
A Poljoprivreda, šumarstvo i ribarstvo	1.264	837	66,2	5.019	5.140	102,4	9.486	10.219	107,7	97.493	87.857	90,1
B Vađenje rude i kamena	2.058	3.914	190,2	33.385	25.476	76,3	31.469	27.987	88,9	433.741	307.010	70,8
C Prerađivačka industrija	171.636	216.704	126,3	1.949.862	1.897.955	97,3	190.470	210.916	110,7	1.747.301	1.755.106	100,4
D Proizvodnja i snabdijevanje električnom energijom, gasom/plinom, parom i klimatizacija	-	-	-	-	-	-	-	-	-	-	-	-
Ostalo	1.586	1.774	111,9	40.097	25.460	63,5	568	717	126,3	5.433	5.534	101,9
Nerazvrstano po kategorijama	3	2	63,5	10.476	22	0,2	-	-	-	6.799	-	-

Izvor: Baza podataka Uprave za indirektno/neizravno oporezivanje BiH

Prethodni podaci

**IZVOZ PO SEKTORIMA I ODSJECIMA  
SMTK - Rev. 4**  
u 000 KM

**UVOZ PO SEKTORIMA I ODSJECIMA  
SMTK - Rev. 4**  
u 000 KM

	VIII 2023	IX 2023	IX 2023 VIII 2023	I - IX 2022	I - IX 2023	I-IX 2023 I-IX 2022	VIII 2023	IX 2023	IX 2023 VIII 2023	I - IX 2022	I - IX 2023	I-IX 2023 I-IX 2022
<b>UKUPNO</b>	<b>176.547</b>	<b>223.230</b>	<b>126,4</b>	<b>2.038.839</b>	<b>1.954.053</b>	<b>95,8</b>	<b>231.993</b>	<b>249.838</b>	<b>107,7</b>	<b>2.290.767</b>	<b>2.155.508</b>	<b>94,1</b>
0 HRANA I ŽIVE ŽIVOTINJE	6.066	6.403	105,6	50.486	49.193	97,4	18.753	19.750	105,3	166.765	172.693	103,6
00 Žive životinje	63	60	95,2	238	327	137,4	186	64	34,4	772	1.911	247,5
01 Meso i mesne prerađevine	233	153	65,7	1.436	1.809	126,0	1.155	990	85,7	9.826	10.416	106,0
02 Mlijeko, mliječne prerađevine i jaja	3.956	4.244	107,3	31.258	33.716	107,9	4.493	3.504	78,0	32.869	36.022	109,6
03 Ribe, vodozemci i njihove prerađevine	-	-	-	4.306	1.328	30,8	-	73	-	3.553	2.027	57,1
04 Žitarice i proizvodi od žitarica	489	622	127,2	4.707	4.712	100,1	3.444	3.970	115,3	39.400	29.789	75,6
05 Voće i povrće	1.199	1.082	90,2	6.478	5.850	90,3	6.272	7.839	125,0	54.850	63.737	116,2
06 Šećer, šećerne prerađevine i med	-	11	-	17	32	188,2	310	275	88,7	2.079	2.379	114,4
07 Kafa, čaj, kakao i začini	9	-	-	50	96	192,0	1.045	1.093	104,6	9.375	9.179	97,9
08 Hrana za životinje	-	-	-	801	46	5,7	531	380	71,6	4.007	5.306	132,4
09 Ostali jestivi proizvodi	117	231	197,4	1.195	1.277	106,9	1.317	1.562	118,6	10.034	11.927	118,9
1 PIĆA I DUHAN	52	18	34,6	641	560	87,4	450	573	127,3	3.858	4.194	108,7
11 Pića	52	18	34,6	489	404	82,6	450	573	127,3	3.773	4.107	108,9
12 Duhan i proizvodi od duhana	-	-	-	152	156	102,6	-	-	-	85	87	102,4
2 SIROVE MATERIJE NEJESTIVE, OSIM GORIVA	6.135	7.309	119,1	82.362	66.376	80,6	1.817	1.737	95,6	26.742	19.665	73,5
21 Sirove kože i sirovo krzno	263	273	103,8	3.050	1.966	64,5	127	181	142,5	675	391	57,9
22 Uljano sjemenje i plodovi	-	-	-	-	-	-	89	-	-	436	448	102,8
23 Sirovi i sintetički kaučuk	7	-	-	38	28	73,7	8	124	-	661	486	73,5
24 Drvo i pluta	1.536	1.701	110,7	16.483	14.513	88,0	688	721	104,8	15.064	8.112	53,9
25 Celuloza i papirni otpaci	141	36	25,5	1.360	893	65,7	39	16	41,0	1.136	336	29,6
26 Sirova tekstilna vlakna i njihovi otpaci	-	2	-	40	11	27,5	390	368	94,4	4.709	5.231	111,1
27 Prirodna đubriva i minerali osim goriva	3.103	4.427	142,7	28.085	29.178	103,9	316	259	82,0	2.179	2.821	129,5
28 Metalne rude i otpaci od metala	1.085	870	80,2	33.132	19.756	59,6	15	-	-	319	539	169,0
29 Sirovine biljne i životinjske, ostale	-	-	-	174	31	17,8	145	68	46,9	1.563	1.301	83,2

IZVOZ PO SEKTORIMA I ODSJECIMA  
 SMTK - Rev. 4 (nastavak)  
 u 000 KM

 UVOZ PO SEKTORIMA I ODSJECIMA  
 SMTK - Rev. 4 (nastavak)  
 u 000 KM

	VIII 2023	IX 2023	IX 2023 VIII 2023	I - IX 2022	I - IX 2023	I-IX 2023 I-IX 2022	VIII 2023	IX 2023	IX 2023 VIII 2023	I - IX 2022	I - IX 2023	I-IX 2023 I-IX 2022
3 MINERALNA GORIVA, MAZIVA I SRODNI PROIZVODI	21.541	23.925	111,1	393.531	230.095	58,5	36.352	35.923	98,8	453.641	339.020	74,7
32 Ugalj, koks i briketi	19.975	22.403	112,2	375.631	211.532	56,3	32.747	33.757	103,1	431.935	316.447	73,3
33 Nafta i derivati od nafte	1.488	1.430	96,1	17.815	17.458	98,0	3.605	2.160	59,9	21.642	22.547	104,2
34 Prirodni i industrijski gas	78	92	117,9	85	1.105	-	-	6	-	64	26	40,6
35 Električna energija	-	-	-	-	-	-	-	-	-	-	-	-
4 ULJA, MASTI I VOSKOVI ŽIVOTINJSKOG ILI BILJNOG PORIJEKLA	-	-	-	-	15	-	1.084	741	68,4	7.488	7.526	100,5
41 Životinjska ulja i masti	-	-	-	-	-	-	-	-	-	44	28	63,6
42 Biljna ulja i masti, sirova i rafinirana	-	-	-	-	15	-	1.021	741	72,6	6.930	7.023	101,3
43 Prerađena biljna i životinjska ulja i masnoće	-	-	-	-	-	-	63	-	-	514	475	92,4
5 HEMIJSKI/KEMIJSKI PROIZVODI	28.446	49.229	173,1	305.104	393.632	129,0	28.413	31.498	110,9	289.755	260.763	90,0
51 Organske hemikalije/kemikalije	59	1.149	-	24.275	12.418	51,2	1.359	1.405	103,4	18.218	14.324	78,6
52 Anorganske hemikalije/kemikalije	20.677	38.669	187,0	214.259	305.296	142,5	999	1.816	181,8	14.535	13.984	96,2
53 Boje i štavila	38	87	228,9	611	670	109,7	1.553	1.477	95,1	12.509	12.617	100,9
54 Medicinski i farmaceutski proizvodi	489	21	4,3	2.106	2.185	103,8	4.535	4.015	88,5	42.352	39.183	92,5
55 Toaletni proizvodi i proizvodi za čišćenje	604	920	152,3	3.065	6.192	202,0	1.043	1.265	121,3	8.345	10.013	120,0
56 Vještačka đubriva	100	47	47,0	513	542	105,7	215	506	235,3	5.702	2.688	47,1
57 Plastične mase u primarnim oblicima	405	275	67,9	2.749	2.972	108,1	6.487	6.398	98,6	72.804	52.851	72,6
58 Plastične mase, ne-primarni oblici	5.944	7.926	133,3	56.376	62.194	110,3	10.033	12.200	121,6	96.658	92.375	95,6
59 Ostale hemikalije/kemikalije	130	135	103,8	1.150	1.163	101,1	2.189	2.416	110,4	18.632	22.728	122,0
6 INDUSTRIJSKI PROIZVODI, RAZVRSTANI UGLAVNOM PO VRSTI SIROVINA	24.865	32.331	130,0	272.501	252.307	92,6	66.769	72.792	109,0	683.823	634.452	92,8
61 Koža, krzno i proizvodi od kože i krzna	1.154	2.395	207,5	22.079	20.766	94,1	3.234	4.189	129,5	59.926	51.515	86,0
62 Guma i gumeni proizvodi	108	110	101,9	902	1.836	203,5	3.493	4.128	118,2	25.722	27.056	105,2
63 Proizvodi od drveta, osim namještaja	3.342	4.852	145,2	45.337	42.101	92,9	5.426	6.402	118,0	55.311	57.089	103,2
64 Papir, ljepenka i ostali slični proizvodi	334	335	100,3	2.537	2.294	90,4	3.077	2.946	95,7	28.249	28.748	101,8
65 Predivo, tkanine i tekstilni proizvodi	650	873	134,3	8.656	7.911	91,4	5.885	7.587	128,9	70.909	71.740	101,2
66 Proizvodi od nemetalnih minerala	8.763	12.268	140,0	82.418	83.279	101,0	8.879	9.771	110,0	75.045	71.703	95,5
67 Željezo i čelik	219	438	200,0	4.733	3.372	71,2	18.432	18.180	98,6	200.745	158.624	79,0
68 Obojeni metali	1.119	1.296	115,8	13.131	11.047	84,1	6.893	8.272	120,0	59.176	62.748	106,0
69 Metalni proizvodi	9.176	9.764	106,4	92.708	79.701	86,0	11.450	11.317	98,8	108.740	105.229	96,8
7 MAŠINE/STROJEVI I TRANSPORTNA SREDSTVA	43.270	50.157	115,9	392.433	448.894	114,4	57.580	66.582	115,6	469.830	541.470	115,2
71 Pogonske mašine i oprema	22.001	25.514	116,0	177.286	214.082	120,8	7.824	9.158	117,1	67.696	78.822	116,4
72 Mašine specijalizirane za određene industrije	1.224	2.215	181,0	14.278	14.062	98,5	6.639	6.123	92,2	43.353	56.721	130,8
73 Mašine za obradu metala	898	1.647	183,4	8.162	11.929	146,2	2.037	1.836	90,1	17.460	16.959	97,1
74 Ostale industrijske mašine i dijelovi	8.615	10.367	120,3	103.059	103.925	100,8	11.937	14.896	124,8	115.403	135.772	117,7
75 Kancelarijske mašine i mašine za automatsku obradu podataka	-	15	-	138	155	112,3	738	160	21,7	3.727	4.057	108,9
76 Telekomunikacijski aparati i aparati za snimanje zvuka	3	12	400,0	432	93	21,5	4.075	2.848	69,9	15.381	21.618	140,6
77 Električne mašine, aparati i uređaji	5.325	4.984	93,6	41.101	52.900	128,7	12.950	13.936	107,6	115.013	116.020	100,9
78 Drumaska vozila	5.088	5.316	104,5	46.483	50.603	108,9	11.290	15.724	139,3	90.876	108.820	119,7
79 Ostala transportna vozila	116	87	75,0	1.494	1.145	76,6	90	1.901	-	921	2.681	291,1
8 RAZNI INDUSTRIJSKI PROIZVODI	46.169	53.856	116,6	531.305	512.959	96,5	20.775	20.242	97,4	180.705	175.725	97,2
81 Montažne zgrade, sanitarni, rasvjetni i grijajući uređaji	9.559	9.640	100,8	125.030	107.198	85,7	1.623	1.173	72,3	11.459	12.420	108,4
82 Namještaj i njegovi dijelovi	12.580	15.801	125,6	135.345	137.007	101,2	1.818	1.660	91,3	19.209	18.454	96,1
83 Torbe, tašne, neseseri i slični proizvodi	353	491	139,1	3.923	4.358	111,1	314	553	176,1	3.880	4.798	123,7
84 Odjeća	4.612	6.487	140,7	41.267	48.186	116,8	4.553	5.102	112,1	45.600	39.796	87,3
85 Obuća	4.553	5.491	120,6	54.041	56.821	105,1	1.966	1.737	88,4	20.845	15.805	75,8
87 Naučni i kontrolni instrumenti	8	14	175,0	687	382	55,6	1.760	1.523	86,5	12.682	13.074	103,1
88 Fotografski i optički proizvodi, satovi	-	-	-	28	10	35,7	120	293	244,2	1.259	1.557	123,7
89 Ostali industrijski proizvodi	14.504	15.932	109,9	170.984	158.997	93,0	8.621	8.201	95,1	65.771	69.821	106,2
9 Proizvodi, nerazvrstani po kategorijama	3	2	66,7	10.476	22	0,2	-	-	-	8.160	-	-

Izvor: Baza podataka Uprave za indirektno/neizravno oporezivanje BiH  
Prethodni podaci

IZVOZ PREMA MEĐUNARODNOJ KLASIFIKACIJI  
EKONOMSKE NAMJENE PROIZVODA (BEC) Rev. 4UVOZ PREMA MEĐUNARODNOJ KLASIFIKACIJI  
EKONOMSKE NAMJENE PROIZVODA (BEC) Rev. 4

u 000 KM

u 000 KM

	VIII 2023	IX 2023	IX 2023 VIII 2023	I - IX 2022	I - IX 2023	I-IX 2023 I-IX 2022	VIII 2023	IX 2023	IX 2023 VIII 2023	I - IX 2022	I - IX 2023	I-IX 2023 I-IX 2022
<b>UKUPNO</b>	<b>176.547</b>	<b>223.230</b>	<b>126,4</b>	<b>2.038.839</b>	<b>1.954.053</b>	<b>95,8</b>	<b>231.993</b>	<b>249.838</b>	<b>107,7</b>	<b>2.290.767</b>	<b>2.155.508</b>	<b>94,1</b>
1. Hrana i pića	6.119	6.421	104,9	50.782	49.493	97,5	19.797	20.476	103,4	171.631	176.434	102,8
2. Industrijski materijali	74.568	103.728	139,1	833.473	864.719	103,7	92.224	100.961	109,5	954.447	869.676	91,1
3. Goriva i maziva	20.186	22.539	111,7	376.509	213.729	56,8	36.357	36.028	99,1	453.843	339.259	74,8
4. Kapitalni proizvodi (osim transportnih sredstava), dijelovi i pribor	34.873	38.835	111,4	299.490	344.366	115,0	40.490	40.686	100,5	329.178	378.901	115,1
5. Transportna sredstva, njihovi dijelovi i pribor	11.406	13.478	118,2	118.600	132.992	112,1	14.200	20.963	147,6	112.429	132.349	117,7
6. Proizvodi za široku potrošnju	29.392	38.227	130,1	349.509	348.732	99,8	28.925	30.724	106,2	262.277	258.828	98,7
7. Proizvodi, drugdje nespomenuti	3	2	66,7	10.476	22	0,2	-	-	-	6.962	61	0,9

Izvor: Baza podataka Uprave za indirektno/neizravno oporezivanje BiH

Prethodni podaci

IZVOZ PO ZEMLJAMA PREMA GEOGRAFSKIM  
ZONAMA  
u 000 KMUVOZ PO ZEMLJAMA PREMA GEOGRAFSKIM  
ZONAMA  
u 000 KM

	VIII 2023	IX 2023	IX 2023 VIII 2023	I - IX 2022	I - IX 2023	I-IX 2023 I-IX 2022	VIII 2023	IX 2023	IX 2023 VIII 2023	I - IX 2022	I - IX 2023	I-IX 2023 I-IX 2022
<b>UKUPNO</b>	<b>176.547</b>	<b>223.230</b>	<b>126,4</b>	<b>2.038.839</b>	<b>1.954.053</b>	<b>95,8</b>	<b>231.993</b>	<b>249.838</b>	<b>107,7</b>	<b>2.290.767</b>	<b>2.155.508</b>	<b>94,1</b>
ZEMLJE EU	133.930	171.804	128,3	1.423.867	1.516.991	106,5	110.664	131.666	119,0	1.115.661	1.114.197	99,9
Austrija	35.906	41.363	115,2	345.286	360.902	104,5	15.177	18.207	120,0	172.716	163.626	94,7
Belgija	1.258	2.186	173,8	20.344	21.197	104,2	2.549	2.308	90,5	25.254	20.707	82,0
Bugarska	440	1.258	285,9	5.527	6.735	121,9	1.887	1.908	101,1	17.500	15.196	86,8
Češka	1.251	2.680	214,2	24.886	22.335	89,7	3.232	3.064	94,8	37.333	39.625	106,1
Kipar	-	-	-	221	163	73,8	-	5	-	17	44	258,8
Danska	460	303	65,9	5.783	3.478	60,1	303	306	101,0	10.322	4.546	44,0
Estonija	110	196	178,2	1.368	452	33,0	59	24	40,7	191	264	138,2
Finska	-	-	-	361	82	22,7	193	87	45,1	1.907	1.813	95,1
Francuska	1.151	1.763	153,2	26.987	17.447	64,6	3.265	3.907	119,7	45.905	35.419	77,2
Grčka	277	586	211,6	3.567	3.321	93,1	674	817	121,2	6.067	7.010	115,5
Hrvatska	20.654	25.324	122,6	201.728	221.698	109,9	9.048	9.807	108,4	89.789	87.200	97,1
Irska	82	-	-	28	170	607,1	792	441	55,7	2.804	4.466	159,3
Italija	5.971	11.959	200,3	85.966	87.271	101,5	13.085	15.576	119,0	149.642	150.508	100,6
Latvija (Letonija)	141	180	127,7	1.704	1.023	60,0	103	48	46,6	582	666	114,4
Litvanija	181	417	230,4	1.581	2.760	174,6	12	174	-	576	1.009	175,2
Luksemburg	98	155	158,2	1.497	1.542	103,0	33	468	-	449	1.087	242,1
Mađarska	4.639	6.314	136,1	68.437	55.508	81,1	6.798	10.197	150,0	90.787	69.897	77,0
Malta	-	24	-	51	457	896,1	-	-	-	-	1	-
Nizozemska	7.806	9.788	125,4	84.557	88.258	104,4	1.211	1.904	157,2	16.367	18.633	113,8
Njemačka	28.352	33.245	117,3	299.153	332.017	111,0	28.299	33.176	117,2	252.549	270.403	107,1
Poljska	3.904	7.110	182,1	33.646	46.784	139,0	7.569	12.896	170,4	50.583	71.850	142,0
Portugal	41	28	68,3	1.095	955	87,2	214	123	57,5	1.193	1.277	107,0



## VANJSKA TRGOVINA

IZVOZ PO ZEMLJAMA PREMA GEOGRAFSKIM  
ZONAMA (nastavak)  
u 000 KMUVOZ PO ZEMLJAMA PREMA GEOGRAFSKIM  
ZONAMA (nastavak)  
u 000 KM

	VIII 2023	IX 2023	IX 2023 VIII 2023	I - IX 2022	I - IX 2023	I-IX 2023 I-IX 2022	VIII 2023	IX 2023	IX 2023 VIII 2023	I - IX 2022	I - IX 2023	I-IX 2023 I-IX 2022
Rumunija	2.003	3.903	194,9	20.863	28.187	135,1	2.495	3.592	144,0	22.551	26.150	116,0
Slovačka	1.304	1.722	132,1	19.309	20.819	107,8	1.270	1.535	120,9	16.638	11.519	69,2
Slovenija	15.018	19.432	129,4	154.364	177.879	115,2	8.171	8.064	98,7	71.935	80.331	111,7
Španija	14	273	-	1.598	1.080	67,6	2.616	2.176	83,2	23.043	21.699	94,2
Švedska	2.869	1.595	55,6	13.960	14.471	103,7	1.609	856	53,2	8.961	9.251	103,2
Ujedineno Kraljevstvo	-	-	-	-	-	-	-	-	-	-	-	-
ZEMLJE EFTE	2.975	2.893	97,2	33.649	34.687	103,1	833	1.456	174,8	14.244	13.465	94,5
Island	-	2	-	28	35	125,0	-	8	-	3	8	266,7
Lihtenštajn	84	90	107,1	2.238	1.380	61,7	68	410	602,9	382	689	180,4
Norveška	2.465	2.614	106,0	28.217	29.326	103,9	601	405	67,4	9.872	6.515	66,0
Švicarska	426	187	43,9	3.166	3.946	124,6	164	633	386,0	3.987	6.253	156,8
OSTALE EVROPSKE ZEMLJE	35.593	44.843	126,0	551.365	369.053	66,9	44.744	41.974	93,8	454.959	383.641	84,3
Albanija	2.677	2.544	95,0	19.292	25.624	132,8	56	22	39,3	722	1.002	138,8
Crna Gora	788	1.055	133,9	6.968	7.431	106,6	509	325	63,9	1.604	2.933	182,9
Kosovo	3.767	3.371	89,5	21.772	26.813	123,2	1.606	2.011	125,2	16.883	17.052	101,0
Sjeverna Makedonija	-	-	-	694	-	-	58	29	50,0	63.310	15.097	23,8
Ruska Federacija	26.872	34.889	129,8	469.103	290.869	62,0	14.421	14.972	103,8	125.613	120.569	96,0
Srbija	200	354	177,0	22.855	3.040	13,3	26.925	22.568	83,8	237.919	214.404	90,1
Turska	190	1.467	772,1	2.296	3.761	163,8	752	996	132,4	5.295	8.361	157,9
Ostale zemlje	1.099	1.163	105,8	8.385	11.515	137,3	417	1.051	252,0	3.613	4.223	116,9
AFRIKA	870	180	20,7	4.355	3.074	70,6	1.183	896	75,7	6.938	8.832	127,3
ZEMLJE SJEVERNE AFRIKE	637	-	-	924	1.039	112,4	648	610	94,1	4.875	5.932	121,7
OSTALE AFRIČKE ZEMLJE	233	180	77,3	3.431	2.035	59,3	535	286	53,5	2.063	2.900	140,6
AMERIKA	163	374	229,4	1.181	2.158	182,7	35.579	33.675	94,6	454.437	344.266	75,8
ZEMLJE SJEVERNE AMERIKE	129	338	262,0	1.143	2.007	175,6	30.944	29.830	96,4	406.735	296.831	73,0
Kanada	-	-	-	1	33	-	22	1	4,5	2.943	1.063	36,1
SAD	129	338	262,0	1.142	1.974	172,9	30.922	29.829	96,5	403.792	295.768	73,2
Ostale zemlje	-	-	-	-	-	-	-	-	-	-	-	-
ZEMLJE CENTRALNE AMERIKE I KARIBA	34	36	105,9	37	150	405,4	623	194	31,1	2.148	3.129	145,7
ZEMLJE JUŽNE AMERIKE	-	-	-	1	1	100,0	4.012	3.651	91,0	45.554	44.306	97,3
AZIJA	3.009	3.115	103,5	24.258	27.317	112,6	38.939	40.113	103,0	244.419	289.285	118,4
ZEMLJE BLISKOG I SREDNJEG ISTOKA	2.139	2.064	96,5	23.395	16.654	71,2	2.601	1.147	44,1	15.840	17.002	107,3
OSTALE ZEMLJE AZIJE	870	1.051	120,8	863	10.663	-	36.338	38.966	107,2	228.579	272.283	119,1
Indija	794	942	118,6	380	5.650	-	2.465	3.881	157,4	23.080	25.674	111,2
Japan	-	-	-	-	-	-	1.872	2.362	126,2	9.034	10.650	117,9
Kina	42	61	145,2	128	262	204,7	27.769	28.232	101,7	165.885	202.455	122,0
Malezija	-	-	-	84	-	-	203	214	105,4	905	1.831	202,3
Ostale zemlje	34	48	141,2	271	4.751	-	4.029	4.277	106,2	29.675	31.673	106,7
ZEMLJE OKEANIJE I POLARNOG REGIONA	4	19	475,0	95	50	52,6	15	56	373,3	67	153	228,4
AUSTRALIJA I NOVI ZELAND	4	19	475,0	95	50	52,6	15	56	373,3	67	153	228,4
Australija	4	19	475,0	95	50	52,6	14	56	400,0	54	147	272,2
Novi Zeland	-	-	-	-	-	-	1	-	-	2	5	250,0
Ostale zemlje	-	-	-	-	-	-	-	-	-	-	-	-
OSTALE ZEMLJE OKEANIJE I POLARNOG REGIONA	-	-	-	-	-	-	-	-	-	11	1	9,1
Neraspoređeno	3	2	66,7	69	723	-	36	2	5,6	42	1.669	-

Izvor: Baza podataka Uprave za indirektno/neizravno oporezivanje BiH

Prethodni podaci

TURISTIČKI PROMET ZA SEPTEMBAR / RUJAN 2023. GODINE  
KAPACITETI, TURISTI I NOĆENJA

	Dolasci turista				Noćenja turista			
	IX 2023	<u>IX 2023</u> IX 2022	I - IX 2023	<u>I - IX 2023</u> I - IX 2022	IX 2023	<u>IX 2023</u> IX 2022	I - IX 2023	<u>I - IX 2023</u> I - IX 2022
<b>DOLASCI I NOĆENJA TURISTA</b>								
<b>UKUPNO</b>	<b>5.629</b>	<b>121,4</b>	<b>45.885</b>	<b>121,4</b>	<b>8.981</b>	<b>107,9</b>	<b>79.902</b>	<b>113,7</b>
Domaći	3.059	136,0	24.074	122,0	4.682	119,7	38.119	117,0
Strani	2.570	107,7	21.811	120,8	4.299	97,5	41.783	110,8
<b>BROJ LEŽAJA</b>	<b>1.848</b>							

**DOLASCI I NOĆENJA TURISTA PREMA VRSTAMA OBJEKATA**

<b>UKUPNO</b>	<b>5.629</b>	<b>121,4</b>	<b>45.885</b>	<b>121,4</b>	<b>8.981</b>	<b>107,9</b>	<b>79.902</b>	<b>113,7</b>
Hoteli i sličan smještaj	5.574	120,8	45.350	121,3	8.774	106,7	78.119	113,4
Odmarališta i slični objekti za kraći odmor	16	-	165	-	43	-	515	-
Kampovi i prostori za kampiranje	-	-	-	-	-	-	-	-
Ostali smještaj	39	177,3	370	102,8	164	164,0	1.268	99,4
<b>DOMAĆI</b>	<b>3.059</b>	<b>136,0</b>	<b>24.074</b>	<b>122,0</b>	<b>4.682</b>	<b>119,7</b>	<b>38.119</b>	<b>117,0</b>
Hoteli i sličan smještaj	3.011	135,0	23.578	121,4	4.550	119,1	36.573	116,5
Odmarališta i slični objekti za kraći odmor	16	-	165	-	43	-	515	-
Kampovi i prostori za kampiranje	-	-	-	-	-	-	-	-
Ostali smještaj	32	168,4	331	119,5	89	96,7	1.031	98,7
<b>STRANI</b>	<b>2.570</b>	<b>107,7</b>	<b>21.811</b>	<b>120,8</b>	<b>4.299</b>	<b>97,5</b>	<b>41.783</b>	<b>110,8</b>
Hoteli i sličan smještaj	2.563	107,5	21.772	121,1	4.224	96,0	41.546	110,8
Odmarališta i slični objekti za kraći odmor	-	-	-	-	-	-	-	-
Kampovi i prostori za kampiranje	-	-	-	-	-	-	-	-
Ostali smještaj	7	233,3	39	47,0	75	-	237	102,6

**DOLASCI I NOĆENJA TURISTA PREMA NAČINU DOLASKA**

	Individualno				Organizirano			
	dolasci turista		noćenje turista		dolasci turista		noćenje turista	
	IX 2023	Struktura %	IX 2023	Struktura %	IX 2023	Struktura %	IX 2023	Struktura %
<b>UKUPNO</b>	<b>5.393</b>	<b>95,8</b>	<b>8.595</b>	<b>95,7</b>	<b>236</b>	<b>4,2</b>	<b>386</b>	<b>4,3</b>
Domaći	2.948	54,7	4.444	51,7	111	47,0	238	61,7
Strani	2.445	45,3	4.151	48,3	125	53,0	148	38,3

**SVRHA DOLASKA TURISTA**

	Poslovno				Ostalo			
	dolasci turista		noćenje turista		dolasci turista		noćenje turista	
	IX 2023	Struktura %	IX 2023	Struktura %	IX 2023	Struktura %	IX 2023	Struktura %
<b>UKUPNO</b>	<b>1.758</b>	<b>31,2</b>	<b>2.768</b>	<b>30,8</b>	<b>3.871</b>	<b>68,8</b>	<b>6.213</b>	<b>69,2</b>
Domaći	883	50,2	1.214	43,9	2.176	56,2	3.468	55,8
Strani	875	49,8	1.554	56,1	1.695	43,8	2.745	44,2

## DOLASCI I NOĆENJA TURISTA PO ZEMLJAMA PREBIVALIŠTA

	Dolasci turista				Noćenja turista			
	IX 2023	<u>IX 2023</u> IX 2022	I - IX 2023	<u>I - IX 2023</u> I - IX 2022	IX 2023	<u>IX 2023</u> IX 2022	I - IX 2023	<u>I - IX 2023</u> I - IX 2022
<b>UKUPNO STRANI</b>	<b>2.570</b>	<b>107,7</b>	<b>21.811</b>	<b>120,8</b>	<b>4.299</b>	<b>97,5</b>	<b>41.783</b>	<b>110,8</b>
Albanija	13	144,4	50	86,2	21	140,0	69	57,5
Austrija	162	75,4	1.845	107,4	277	72,3	3.481	98,9
Belgija	22	100,0	128	139,1	33	61,1	224	118,5
Bugarska	30	100,0	143	91,7	55	84,6	249	61,6
Crna Gora	44	84,6	293	101,7	73	90,1	517	109,3
Češka	25	131,6	204	118,6	28	112,0	311	104,4
Danska	30	50,0	260	112,1	96	129,7	497	120,9
Estonija	1	-	10	-	3	-	16	177,8
Finska	2	66,7	32	145,5	4	100,0	48	55,2
Francuska	48	117,1	273	109,6	50	78,1	458	90,7
Grčka	5	55,6	37	66,1	7	70,0	51	60,0
Nizozemska	157	218,1	1.164	277,8	212	153,6	1.672	198,8
Hrvatska	491	112,9	3.459	109,7	733	102,7	5.669	103,5
Irska	8	66,7	52	115,6	13	50,0	77	75,5
Island	-	-	5	45,5	-	-	7	33,3
Italija	75	144,2	577	146,5	183	196,8	1.446	202,5
Kipar	-	-	6	-	-	-	18	-
Latvija	-	-	5	100,0	-	-	7	77,8
Litvanija	-	-	20	19,8	-	-	23	12,0
Luksemburg	2	200,0	70	179,5	2	200,0	110	157,1
Mađarska	53	88,3	644	126,8	92	40,2	2.541	110,1
Sjeverna Makedonija	23	69,7	299	99,7	47	61,0	850	143,3
Malta	1	100,0	7	-	2	40,0	9	180,0
Norveška	3	100,0	98	106,5	9	-	201	124,1
Njemačka	264	117,3	2.528	129,5	483	100,8	5.169	114,1
Poljska	25	71,4	525	183,6	38	51,4	1.015	157,4
Portugal / Portugalija	-	-	26	123,8	-	-	137	263,5
Rumunija / Rumunjska	19	146,2	104	142,5	40	285,7	170	131,8
Rusija	23	255,6	110	183,3	63	-	208	187,4
Slovačka	20	133,3	112	133,3	20	83,3	142	96,6
Slovenija	302	132,5	1.926	105,3	447	138,4	2.828	92,4
Srbija	364	134,8	2.652	127,3	527	126,7	3.950	113,1
Španija / Španjolska	1	7014,0	74	93,7	1	3,1	151	70,6
Švajcarska / Švicarska	46	95,8	557	96,9	100	114,9	1.009	92,3
Švedska	30	28,6	758	125,3	68	43,9	1.525	141,5
Turska	85	95,5	905	120,5	158	105,3	2.628	134,2
Ujedinjeno Kraljevstvo	6	75,0	100	129,9	14	127,3	172	107,5
Ukrajina	5	100,0	80	173,9	44	75,9	347	255,2
Ostale evropske zemlje	7	19,4	64	43,5	7	7,1	149	50,3
Egipat	1	50,0	7	87,5	1	20,0	29	107,4

## DOLASCI I NOĆENJA TURISTA PO ZEMLJAMA PREBIVALIŠTA

	Dolasci turista				Noćenja turista			
	IX 2023	<u>IX 2023</u> IX 2022	I - IX 2023	<u>I - IX 2023</u> I - IX 2022	IX 2023	<u>IX 2023</u> IX 2022	I - IX 2023	<u>I - IX 2023</u> I - IX 2022
Južnoafrička Republika	-	-	3	50,0	-	-	8	133,3
Ostale afričke zemlje	5	-	41	-	6	-	78	-
Kanada	13	92,9	87	117,6	27	77,1	167	100,0
SAD	45	86,5	595	118,1	95	91,4	1.504	120,4
Ostale sjeverno - američke zemlje	-	-	2	33,3	-	-	10	100,0
Brazil	2	9,5	36	35,6	4	2,9	236	18,4
Ostale zemlje Južne i Srednje Amerike	2	33,3	39	260,0	4	19,1	99	111,2
Bahrein	-	-	1	20,0	-	-	1	20,0
Indija	8	-	28	215,4	11	137,5	54	216,0
Iran	20	-	25	-	106	-	123	-
Izrael	3	-	10	100,0	3	150,0	13	118,2
Japan	3	-	14	233,3	7	-	39	-
Južna Koreja	-	-	2	100,0	-	-	3	150,0
Katar	-	-	31	-	-	-	38	237,5
Narodna Republika Kina	50	-	282	-	52	-	455	-
Kuvajt	6	54,6	41	89,1	8	50,0	53	44,9
Malezija	-	-	2	-	-	-	7	-
Oman	-	-	24	126,3	-	-	28	147,4
Saudijska Arabija	4	57,1	44	137,5	4	57,1	65	73,9
Ujedinjeni Arapski Emirati	9	112,5	38	17,0	10	125,0	43	8,6
Ostale azijske zemlje	2	13,3	140	200,0	4	8,5	316	203,9
Australija	5	166,7	108	186,2	7	233,3	229	169,6
Novi Zeland	-	-	-	-	-	-	-	-
Ostale zemlje Okeanije	-	-	9	81,8	-	-	34	-

**ZENIČKO - DOBOJSKI KANTON**

## PRIRODNO KRETANJE STANOVNIŠTVA I BRAKOVI PO MJESTU UOBIČAJENOG STANOVANJA

Općina	Ukupno rođeni	Živorodeni			Mrtvorodeni	Mjesto porođaja			Umrli			Od toga						Zaključeni brakovi	Razvedeni brakovi
		ukupno	po spolu			u zdravstvenoj ustanovi	na drugom mjestu		ukupno	po spolu		umrla dojenčad			nasilne smrti				
			muški	ženski			sa stručnom pomoći	bez stručne pomoći		muški	ženski	ukupno	muški	ženski	ukupno	muški	ženski		

## Za mjesec septembar / rujan 2023. godine - prvi rezultati

<b>UKUPNO</b>	<b>294</b>	<b>293</b>	<b>158</b>	<b>135</b>	<b>1</b>	<b>293</b>	<b>1</b>	<b>-</b>	<b>295</b>	<b>154</b>	<b>141</b>	<b>-</b>	<b>-</b>	<b>-</b>	<b>7</b>	<b>5</b>	<b>2</b>	<b>222</b>	<b>12</b>
Breza	11	11	6	5	-	11	-	-	11	4	7	-	-	-	-	-	-	4	-
Doboj - Jug	5	5	2	3	-	5	-	-	3	3	-	-	-	-	-	-	-	4	1
Grad Visoko	25	25	6	19	-	24	-	-	24	9	15	-	-	-	1	1	-	16	1
Grad Zavidovići	22	22	16	6	-	22	-	-	46	27	19	-	-	-	2	-	2	20	3
Grad Zenica	92	92	50	42	-	92	-	-	91	46	45	-	-	-	-	-	-	85	1
Kakanj	33	33	22	11	-	33	-	-	29	17	12	-	-	-	-	-	-	29	2
Maglaj	17	17	8	9	-	17	-	-	15	6	9	-	-	-	2	2	-	14	2
Olovo	10	10	6	4	-	10	-	-	11	6	5	-	-	-	-	-	-	5	-
Tešanj	45	45	25	20	-	45	-	-	23	11	12	-	-	-	1	1	-	20	1
Usora	2	1	1	-	1	2	-	-	9	7	2	-	-	-	-	-	-	-	-
Vareš	11	11	6	5	-	11	-	-	19	10	9	-	-	-	1	1	-	15	-
Žepče	21	21	10	11	-	21	-	-	14	8	6	-	-	-	-	-	-	10	1

## Za period januar / siječanj - septembar / rujan 2023. godine - prvi rezultati

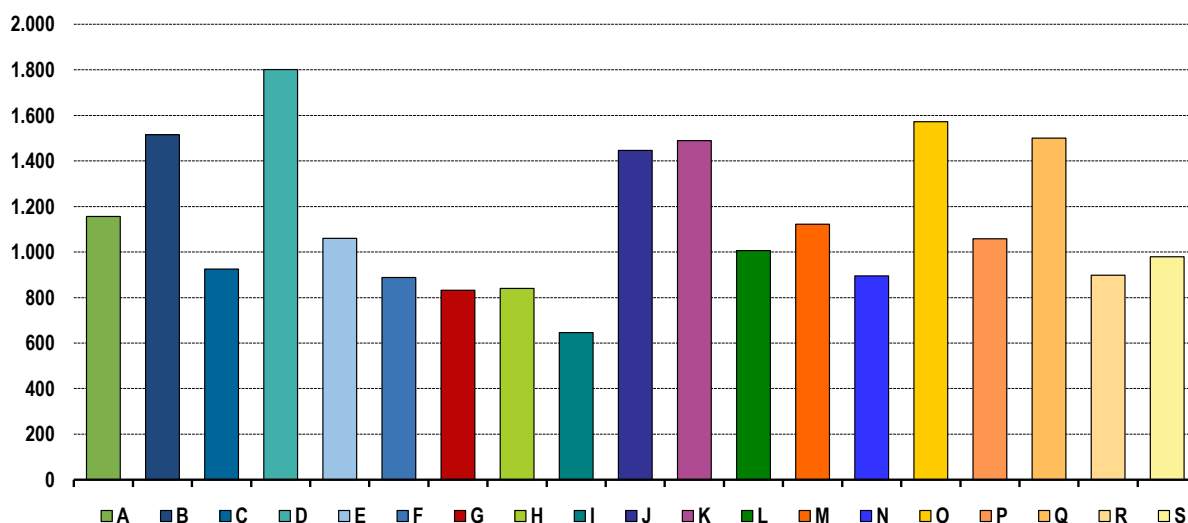
<b>UKUPNO</b>	<b>2.183</b>	<b>2.177</b>	<b>1.115</b>	<b>1.062</b>	<b>6</b>	<b>2.182</b>	<b>1</b>	<b>-</b>	<b>2.559</b>	<b>1.301</b>	<b>1.258</b>	<b>8</b>	<b>4</b>	<b>4</b>	<b>57</b>	<b>46</b>	<b>11</b>	<b>1.560</b>	<b>170</b>
Breza	59	59	31	28	-	59	-	-	117	66	51	-	-	-	1	-	1	50	9
Doboj - Jug	23	23	7	16	-	23	-	-	27	16	11	-	-	-	1	1	-	17	3
Grad Visoko	216	216	93	123	-	215	1	-	276	147	129	1	1	-	3	3	-	148	18
Grad Zavidovići	182	182	95	87	-	182	-	-	200	105	95	-	-	-	3	1	2	160	37
Grad Zenica	728	725	365	360	3	728	-	-	795	373	422	4	2	2	19	12	7	515	28
Kakanj	253	252	123	129	1	253	-	-	294	153	141	-	-	-	5	4	1	181	28
Maglaj	122	122	66	56	-	122	-	-	146	76	70	2	-	2	6	6	-	92	20
Olovo	39	39	21	18	-	39	-	-	73	34	39	-	-	-	2	2	-	33	4
Tešanj	361	361	206	155	-	361	-	-	274	142	132	1	1	-	10	10	-	226	20
Usora	16	15	8	7	1	16	-	-	45	23	22	-	-	-	-	-	-	15	1
Vareš	25	25	15	10	-	25	-	-	93	53	40	-	-	-	1	1	-	25	-
Žepče	159	158	85	73	1	159	-	-	219	113	106	-	-	-	6	6	-	98	2

PLAĆE

PROSJEČNA MJESEČNA ISPLAĆENA NETO I BRUTO PLAĆA ZAPOSLENIH PO PODRUČJIMA KD BiH 2010

	Prosječna neto plaća u KM					Prosječna bruto plaća u KM				
	Ø 2022	VIII 2023	IX 2023	Index IX 2023 Ø 2022	Index IX 2023 VIII 2023	Ø 2022	VIII 2023	IX 2023	Index IX 2023 Ø 2022	Index IX 2023 VIII 2023
<b>UKUPNO</b>	<b>962</b>	<b>1.085</b>	<b>1.079</b>	<b>112,2</b>	<b>99,4</b>	<b>1.475</b>	<b>1.673</b>	<b>1.664</b>	<b>112,8</b>	<b>99,5</b>
A Poljoprivreda, šumarstvo i ribolov	978	1.258	1.156	118,2	91,9	1.496	1.953	1.791	119,7	91,7
B Vađenje ruda i kamena	1.297	1.485	1.515	116,8	102,0	1.981	2.299	2.371	119,7	103,1
C Prerađivačka industrija	808	931	925	114,5	99,4	1.221	1.407	1.400	114,7	99,5
D Proizvodnja i snabdijevanje električnom energijom, plinom, parom i klimatizacija	1.729	1.933	1.801	104,2	93,2	2.705	3.022	2.814	104,0	93,1
E Snabdijevanje vodom; uklanjanje otpadnih voda, upravljanje otpadom te djelatnosti sanacije okoliša	951	1.087	1.060	111,5	97,5	1.460	1.679	1.636	112,1	97,4
F Građevinarstvo	725	901	888	122,5	98,6	1.094	1.368	1.357	124,0	99,2
G Trgovina na veliko i na malo; popravak motornih vozila i motocikala	731	832	832	113,8	100,0	1.118	1.285	1.282	114,7	99,8
H Prijevoz i skladištenje	749	859	840	112,1	97,8	1.136	1.336	1.304	114,8	97,6
I Djelatnosti pružanja smještaja te pripreme i usluživanja hrane (hotelijerstvo i ugostiteljstvo)	590	642	646	109,5	100,6	900	981	986	109,6	100,5
J Informacije i komunikacije	1.446	1.521	1.446	100,0	95,1	2.263	2.386	2.275	100,5	95,3
K Finansijske djelatnosti i djelatnosti osiguranja	1.400	1.413	1.489	106,4	105,4	2.205	2.295	2.332	105,8	101,6
L Poslovanje nekretninama	965	1.097	1.006	104,2	91,7	1.505	1.634	1.557	103,5	95,3
M Stručne, naučne i tehničke djelatnosti	1.000	1.146	1.122	112,2	97,9	1.548	1.797	1.750	113,0	97,4
N Administrativne i pomoćne uslužne djelatnosti	703	899	895	127,3	99,6	1.079	1.431	1.425	132,1	99,6
O Javna uprava i odbrana; obavezno socijalno osiguranje	1.387	1.564	1.572	113,3	100,5	2.156	2.448	2.462	114,2	100,6
P Obrazovanje	982	992	1.058	107,7	106,7	1.524	1.541	1.647	108,1	106,9
Q Djelatnosti zdravstvene i socijalne zaštite	1.450	1.597	1.500	103,4	93,9	2.266	2.500	2.343	103,4	93,7
R Umjetnost, zabava i rekreacija	770	884	898	116,6	101,6	1.187	1.369	1.392	117,3	101,7
S Ostale uslužne djelatnosti	928	999	979	105,5	98,0	1.402	1.518	1.485	105,9	97,8

Prosječna neto plaća u KM, septembar / rujan 2023.



## ZAKLANA STOKA I PERAD

III tromjesečje 2022. godine

	Zaklano u III tromjesečju 2022		
	broj grla	neto težina, t	randman, %
<b>Goveda - ukupno</b>	<b>1.363</b>	<b>378,4</b>	<b>55,1</b>
Telad starosti do 8 mjeseci	172	17,6	62,8
Junad starosti od 8 do 12 mjeseci	123	34,5	54,7
Junice	22	6,7	50,7
Krave	111	34,9	49,4
Bikovi	935	284,8	55,6
<b>Ovce - ukupno</b>	<b>331</b>	<b>7,5</b>	<b>53,2</b>
Janjad do 12 mjeseci starosti	228	3,5	53,3
Ovce	103	4,0	53,1
<b>Svinje - ukupno</b>	<b>164</b>	<b>13,0</b>	<b>80,0</b>
Svinje od 20 do 50 kg	46	0,9	82,5
Svinje preko 110 kg	118	12,1	79,8
<b>Perad - ukupno, u hilj./tis</b>	<b>8.206</b>	<b>12.832,8</b>	<b>70,5</b>
Tovljeni pilići	8.180	12.766,1	70,5
Ostali perad	26	66,7	73,7

Napomena:

Broj zaklanih grla stoke po kategorijama ukoliko je manji od deset ne publikuje se.

## PROIZVODNJA, PRODAJA I ZALIHE ŠUMSKIH SORTIMENATA

Septembar / Rujan 2023. godine

000 m<sup>3</sup>

	Proizvodnja				Prodaja		Zalihe (stanje krajem mjeseca) 2023
	IX		I - IX		IX		
	2022	2023	2022	2023	2022	2023	
<b>UKUPNO</b>	<b>28</b>	<b>32</b>	<b>243</b>	<b>206</b>	<b>242</b>	<b>203</b>	<b>16</b>
Trupci četinarara/četinjača	9	11	101	87	101	86	5
Jamsko drvo četinarara/četinjača	2	2	19	14	19	14	1
Ostalo dugo drvo četinarara/četinjača	-	-	-	-	-	-	-
Prostorno drvo četinarara/četinjača	3	5	27	27	28	27	2
Trupci liščara/listača	4	5	33	30	33	29	2
Jamsko drvo liščara/listača	-	-	0	0	0	0	0
Ostalo dugo drvo liščara/listača	-	-	0	-	-	-	-
Prostorno drvo liščara/listača	0	2	0	5	0	5	0
Ogrjevno drvo četinarara/četinjača	0	0	0	0	0	0	0
Ogrjevno drvo liščara/listača	10	8	62	42	61	42	4
Ostalo grubo obrađeno drvo <sup>1)</sup>	-	-	-	-	-	-	-

<sup>1)</sup> Uključuje sitno tehničko drvo, cijepane drvene motke i kolje



	<u>IX 2023</u> Ø 2022	<u>IX 2023</u> VIII 2023	<u>IX 2023</u> IX 2022	<u>I - IX 2023</u> I - IX 2022
<b>INDUSTRIJA UKUPNO</b>	<b>94,2</b>	<b>98,9</b>	<b>93,2</b>	<b>91,5</b>
<b>PREMA GLAVNIM INDUSTRIJSKIM GRUPACIJAMA</b>				
AI Intermedijarni proizvodi	102,1	96,2	97,2	100,5
AE Energija	81,3	88,9	82,4	78,5
BB Kapitalni proizvodi	126,0	129,9	135,9	96,2
CD Trajni proizvodi za široku potrošnju	84,0	116,6	87,8	95,4
CN Netrajni proizvodi za široku potrošnju	86,4	102,4	85,7	90,5
<b>PREMA PODRUČJIMA I OBLASTIMA KD-a</b>				
<b>B VAĐENJE RUDA I KAMENA</b>	<b>79,1</b>	<b>112,2</b>	<b>85,0</b>	<b>73,7</b>
05 Vađenje uglja i lignita	78,4	111,7	84,3	73,8
08 Vađenje ostalih ruda i kamena	127,9	144,8	-	-
<b>C PRERAĐIVAČKA INDUSTRIJA</b>	<b>98,6</b>	<b>102,1</b>	<b>97,0</b>	<b>96,2</b>
10 Proizvodnja prehrambenih proizvoda	93,1	98,8	88,7	95,4
11 Proizvodnja pića	113,5	80,2	126,3	106,2
13 Proizvodnja tekstila	61,7	92,4	62,3	62,8
14 Proizvodnja odjeće	93,6	124,4	98,4	96,5
15 Proizvodnja kože i srodnih proizvoda	42,8	69,5	33,9	77,3
16 Prerada drva i proizvoda od drva i pluta, osim namještaja; proizvodnja predmeta od slame i pletarskih materijala	89,8	134,0	94,8	90,3
17 Proizvodnja papira i proizvoda od papira	107,4	112,5	93,3	90,1
18 Štampanje i umnožavanje snimljenih zapisa	121,9	209,1	148,7	105,2
19 Proizvodnja koksa i rafiniranih proizvoda	88,0	97,0	102,7	79,8
20 Proizvodnja hemikalija i hemijskih proizvoda	99,7	96,4	100,0	94,4
22 Proizvodnja proizvoda od gume i plastičnih masa	89,1	98,4	71,2	106,3
23 Proizvodnja ostalih nemetalnih mineralnih proizvoda	116,4	103,2	95,6	100,1
24 Proizvodnja baznih metala	86,3	74,2	88,0	106,1
25 Proizvodnja gotovih metalnih proizvoda, osim mašina i opreme	182,0	149,8	207,0	108,4
27 Proizvodnja električne opreme	78,0	84,5	97,2	100,3
28 Proizvodnja mašina i uređaja, d. n.	86,4	138,6	83,0	88,7
29 Proizvodnja motornih vozila, prikolica i poluprikolica	132,8	205,0	108,4	100,3
31 Proizvodnja namještaja	84,9	116,1	87,5	93,2
32 Ostala prerađivačka industrija	161,8	95,9	166,3	201,1
33 Popravak i instaliranje mašina i opreme	199,8	94,3	238,5	179,2
<b>D PROIZVODNJA I SNABDIJEVANJE/OPSKRBA ELEKTRIČNOM ENERGIJOM I PLINOM (OSIM 35.3)<sup>1</sup></b>	<b>82,1</b>	<b>80,9</b>	<b>80,2</b>	<b>80,6</b>
35 Proizvodnja i snabdijevanje/opskrba električnom energijom i plinom (osim 35.3) <sup>1</sup>	82,1	80,9	80,2	80,6

1) Grana djelatnosti 35.3, Proizvodnja i snabdijevanje/opskrba parom i klimatizacija

**IZVOZ PO PODRUČJIMA KLASIFIKACIJE  
DJELATNOSTI KD BiH 2010**  
u 000 KM

**UVOZ PO PODRUČJIMA KLASIFIKACIJE  
DJELATNOSTI KD BiH 2010**  
u 000 KM

	VIII 2023	IX 2023	IX 2023 VIII 2023	I - IX 2022	I - IX 2023	I-IX 2023 I-IX 2022	VIII 2023	IX 2023	IX 2023 VIII 2023	I - IX 2022	I - IX 2023	I-IX 2023 I-IX 2022
<b>UKUPNO</b>	<b>140.218</b>	<b>176.988</b>	<b>126,2</b>	<b>1.717.537</b>	<b>1.636.461</b>	<b>95,3</b>	<b>168.482</b>	<b>217.553</b>	<b>129,1</b>	<b>1.912.188</b>	<b>1.836.528</b>	<b>96,0</b>
A Poljoprivreda, šumarstvo i ribarstvo	519	469	90,3	4.364	3.795	87,0	9.627	7.490	77,8	97.648	92.628	94,9
B Vađenje rude i kamena	1.432	789	55,1	6.789	8.920	131,4	12.539	20.799	165,9	283.825	158.421	55,8
C Prerađivačka industrija	132.345	168.843	127,6	1.620.734	1.553.062	95,8	145.659	188.436	129,4	1.519.036	1.579.944	104,0
D Proizvodnja i snabdijevanje električnom energijom, gasom/plinom, parom i klimatizacija	1.403	1.123	80,1	2.124	19.470	916,9	32	57	181,0	-	293	-
Ostalo	4.518	5.764	127,6	69.171	51.215	74,0	625	772	123,5	5.925	5.243	88,5
Nerazvrstano po kategorijama	-	-	-	14.355	-	-	-	-	-	5.754	-	-

Izvor: Baza podataka Uprave za indirektno/neizravno oporezivanje BiH

Prethodni podaci

**IZVOZ PO SEKTORIMA I ODSJECIMA  
SMTK - Rev. 4**  
u 000 KM

**UVOZ PO SEKTORIMA I ODSJECIMA  
SMTK - Rev. 4**  
u 000 KM

	VIII 2023	IX 2023	IX 2023 VIII 2023	I - IX 2022	I - IX 2023	I-IX 2023 I-IX 2022	VIII 2023	IX 2023	IX 2023 VIII 2023	I - IX 2022	I - IX 2023	I-IX 2023 I-IX 2022
<b>UKUPNO</b>	<b>140.218</b>	<b>176.988</b>	<b>126,2</b>	<b>1.717.537</b>	<b>1.636.461</b>	<b>95,3</b>	<b>168.482</b>	<b>217.553</b>	<b>129,1</b>	<b>1.912.188</b>	<b>1.836.528</b>	<b>96,0</b>
0 HRANA I ŽIVE ŽIVOTINJE	7.864	7.559	96,1	60.905	74.250	121,9	25.753	22.660	88,0	168.270	191.212	113,6
00 Žive životinje	-	-	-	-	-	-	686	541	78,9	4.292	5.925	138,0
01 Meso i mesne prerađevine	2.987	2.194	73,5	25.964	33.426	128,7	13.096	10.945	83,6	76.380	90.244	118,2
02 Mlijeko, mliječne prerađevine i jaja	141	71	50,4	963	493	51,2	566	590	104,2	3.124	4.671	149,5
03 Ribe, vodozemci i njihove prerađevine	-	-	-	5	-	-	89	-	-	-	289	-
04 Žitarice i proizvodi od žitarica	2.633	3.061	116,3	16.790	23.663	140,9	3.733	2.833	75,9	29.241	28.776	98,4
05 Voće i povrće	743	477	64,2	5.572	4.505	80,9	1.818	1.614	88,8	10.567	18.073	171,0
06 Šećer, šećerne prerađevine i med	14	6	42,9	155	142	91,6	33	201	609,1	536	545	101,7
07 Kafa, čaj, kakao i začini	1.069	1.176	110,0	9.313	9.786	105,1	3.794	3.378	89,0	26.633	24.204	90,9
08 Hrana za životinje	172	468	272,1	1.567	1.506	96,1	1.062	1.223	115,2	8.297	9.632	116,1
09 Ostali jestivi proizvodi	105	106	101,0	576	729	126,6	876	1.335	152,4	9.200	8.853	96,2
1 PIĆA I DUHAN	96	52	54,2	800	647	80,9	526	300	57,0	4.476	4.186	93,5
11 Pića	96	52	54,2	800	647	80,9	526	300	57,0	4.476	4.186	93,5
12 Duhan i proizvodi od duhana	-	-	-	-	-	-	-	-	-	-	-	-
2 SIROVE MATERIJJE NEJESTIVE, OSIM GORIVA	8.072	9.251	114,6	111.369	94.235	84,6	3.509	4.024	114,7	83.085	57.323	69,0
21 Sirove kože i sirovo krzno	102	57	55,9	5.177	5.605	108,3	37	226	610,8	6.191	3.649	58,9
22 Uljano sjemenje i plodovi	-	-	-	11	11	100,0	242	241	99,6	1.681	2.171	129,1
23 Sirovi i sintetički kaučuk	-	-	-	-	-	-	41	31	75,6	369	416	112,7
24 Drvo i pluta	1.865	2.432	130,4	31.651	27.858	88,0	2.227	2.370	106,4	51.000	41.733	81,8
25 Celuloza i papirni otpaci	249	291	116,9	2.541	2.854	112,3	355	363	102,3	4.936	2.284	46,3
26 Sirova tekstilna vlakna i njihovi otpaci	-	6	-	2	24	-	112	283	252,7	926	1.135	122,6
27 Prirodna đubriva i minerali osim goriva	3.064	2.538	82,8	23.221	22.011	94,8	157	229	145,9	1.628	1.929	118,5
28 Metalne rude i otpaci od metala	2.569	3.666	142,7	47.544	33.958	71,4	-	-	-	13.183	411	3,1
29 Sirovine biljne i životinjske, ostale	223	261	117,0	1.222	1.914	156,6	338	281	83,1	3.171	3.595	113,4

IZVOZ PO SEKTORIMA I ODSJECIMA  
SMTK - Rev. 4 (nastavak)  
u 000 KMUVOZ PO SEKTORIMA I ODSJECIMA  
SMTK - Rev. 4 (nastavak)  
u 000 KM

	VIII 2023	IX 2023	IX 2023 VIII 2023	I - IX 2022	I - IX 2023	I-IX 2023 I-IX 2022	VIII 2023	IX 2023	IX 2023 VIII 2023	I - IX 2022	I - IX 2023	I-IX 2023 I-IX 2022
3 MINERALNA GORIVA, MAZIVA I SRODNI PROIZVODI	2.435	2.639	108,4	34.327	46.701	136,0	21.885	32.330	147,7	409.184	283.441	69,3
32 Ugalj, koks i briketi	21	19	90,5	777	738	95,0	12.390	20.610	166,3	292.181	214.655	73,5
33 Nafta i derivati od nafte	1.011	1.497	148,1	31.426	26.493	84,3	9.463	11.660	123,2	113.633	67.200	59,1
34 Prirodni i industrijski gas	-	-	-	-	-	-	-	3	-	3.370	1.293	38,4
35 Električna energija	1.403	1.123	80,0	2.124	19.470	916,7	32	57	178,1	-	293	-
4 ULJA, MASTI I VOSKOVI ŽIVOTINJSKOG ILI BILJNOG PORIJEKLA	80	26	32,5	434	564	130,0	1.229	845	68,8	11.046	9.733	88,1
41 Životinjska ulja i masti	79	26	32,9	429	560	130,5	88	67	76,1	1.935	929	48,0
42 Biljna ulja i masti, sirova i rafinirana	1	-	-	1	1	100,0	1.004	772	76,9	7.978	7.638	95,7
43 Prerađena biljna i životinjska ulja i masnoće	-	-	-	4	3	75,0	137	6	4,4	1.133	1.166	102,9
5 HEMIJSKI/KEMIJSKI PROIZVODI	1.037	1.356	130,8	19.847	11.284	56,9	19.946	26.729	134,0	230.325	202.514	87,9
51 Organske hemikalije/kemikalije	35	1	2,9	104	176	169,2	582	1.941	333,5	11.986	9.086	75,8
52 Anorganske hemikalije/kemikalije	1	2	200,0	106	38	35,8	527	587	111,4	6.166	5.075	82,3
53 Boje i štavila	80	79	98,8	492	643	130,7	787	888	112,8	10.204	8.792	86,2
54 Medicinski i farmaceutski proizvodi	-	-	-	9	-	-	7.884	10.327	131,0	68.104	73.983	108,6
55 Toaletni proizvodi i proizvodi za čišćenje	4	24	600,0	107	79	73,8	843	1.010	119,8	5.389	7.605	141,1
56 Vještačka đubriva	212	196	92,5	2.333	1.535	65,8	122	31	25,4	1.828	937	51,3
57 Plastične mase u primarnim oblicima	26	171	657,7	6.115	1.677	27,4	3.201	4.808	150,2	64.150	37.752	58,8
58 Plastične mase, ne-primarni oblici	514	718	139,7	9.625	6.088	63,3	4.454	5.088	114,2	46.270	40.990	88,6
59 Ostale hemikalije/kemikalije	165	165	100,0	956	1.048	109,6	1.546	2.049	132,5	16.228	18.294	112,7
6 INDUSTRIJSKI PROIZVODI, RAZVRSTANI UGLAVNOM PO VRSTI SIROVINA	61.473	61.955	100,8	760.087	652.641	85,9	45.562	66.740	146,5	646.550	581.231	89,9
61 Koža, krzno i proizvodi od kože i krzna	335	331	98,8	10.114	6.142	60,7	1.276	3.013	236,1	29.648	23.534	79,4
62 Guma i gumeni proizvodi	11	71	645,5	586	403	68,8	892	892	100,0	8.068	8.202	101,7
63 Proizvodi od drveta, osim namještaja	1.295	2.470	190,7	22.467	20.434	91,0	1.690	1.796	106,3	19.283	17.977	93,2
64 Papir, ljepenka i ostali slični proizvodi	9.700	10.324	106,4	184.720	103.706	56,1	1.934	2.906	150,3	33.496	26.857	80,2
65 Predivo, tkanine i tekstilni proizvodi	1.071	1.739	162,4	11.890	17.499	147,2	14.154	22.138	156,4	173.539	184.542	106,3
66 Proizvodi od nemetalnih minerala	3.722	5.828	156,6	33.399	42.788	128,1	5.891	5.735	97,4	51.301	45.552	88,8
67 Željezo i čelik	30.186	24.107	79,9	337.522	303.793	90,0	11.469	16.635	145,0	210.294	167.863	79,8
68 Obojeni metali	410	319	77,8	5.523	3.169	57,4	1.887	3.747	198,6	49.011	29.136	59,4
69 Metalni proizvodi	14.743	16.766	113,7	153.866	154.707	100,5	6.369	9.878	155,1	71.910	77.568	107,9
7 MAŠINE/STROJEVI I TRANSPORTNA SREDSTVA	17.684	27.058	153,0	209.124	222.960	106,6	36.799	48.683	132,3	221.532	362.551	163,7
71 Pogonske mašine i oprema	50	84	168,0	523	600	114,7	596	828	138,9	6.028	18.783	311,6
72 Mašine specijalizirane za određene industrije	894	1.971	220,5	14.968	10.172	68,0	11.813	13.669	115,7	34.742	84.197	242,3
73 Mašine za obradu metala	469	921	196,4	8.864	6.693	75,5	1.833	1.761	96,1	24.076	15.842	65,8
74 Ostale industrijske mašine i dijelovi	8.673	13.163	151,8	105.923	115.246	108,8	8.425	14.822	175,9	56.187	79.736	141,9
75 Kancelarijske mašine i mašine za automatsku obradu podataka	22	1	4,5	352	142	40,3	245	202	82,4	3.039	2.546	83,8
76 Telekomunikacijski aparati i aparati za snimanje zvuka	20	3	15,0	80	74	92,5	1.213	1.069	88,1	5.570	8.576	154,0
77 Električne mašine, aparati i uređaji	5.549	6.837	123,2	56.118	56.777	101,2	4.707	8.402	178,5	44.281	73.796	166,7
78 Drumska vozila	2.003	4.072	203,3	22.282	33.076	148,4	7.847	7.914	100,9	47.417	77.919	164,3
79 Ostala transportna vozila	4	6	150,0	14	180	-	120	16	13,3	192	1.156	602,1
8 RAZNI INDUSTRIJSKI PROIZVODI	41.477	67.092	161,8	506.076	533.021	105,3	13.273	15.242	114,8	131.969	144.335	109,4
81 Montažne zgrade, sanitarni, rasvjetni i grijajući uređaji	2.293	3.997	174,3	24.228	22.262	91,9	536	452	84,3	9.518	6.073	63,8
82 Namještaj i njegovi dijelovi	13.462	20.053	149,0	174.127	165.282	94,9	4.411	3.786	85,8	27.481	34.275	124,7
83 Torbe, tašne, neseseri i slični proizvodi	15	6	40,0	201	187	93,0	119	142	119,3	1.611	1.659	103,0
84 Odjeća	15.282	30.965	202,6	198.726	237.572	119,5	1.846	2.465	133,5	20.910	24.423	116,8
85 Obuća	3.500	3.333	95,2	28.488	33.133	116,3	553	1.462	264,4	13.527	12.973	95,9
87 Naučni i kontrolni instrumenti	9	36	400,0	637	370	58,1	544	1.002	184,2	9.356	11.239	120,1
88 Fotografski i optički proizvodi, satovi	-	-	-	3	1	33,3	115	233	202,6	731	1.079	147,6
89 Ostali industrijski proizvodi	6.916	8.702	125,9	79.666	74.214	93,2	5.149	5.700	110,9	48.835	52.614	107,8
9 Proizvodi, nerazvrstani po kategorijama	-	-	-	14.568	158	1,1	-	-	-	5.751	2	0,0

Izvor: Baza podataka Uprave za indirektno/neizravno oporezivanje BiH

Prethodni podaci

IZVOZ PREMA MEĐUNARODNOJ KLASIFIKACIJI  
EKONOMSKE NAMJENE PROIZVODA (BEC) Rev. 4UVOZ PREMA MEĐUNARODNOJ KLASIFIKACIJI  
EKONOMSKE NAMJENE PROIZVODA (BEC) Rev. 4

u 000 KM

u 000 KM

	VIII 2023	IX 2023	<u>IX 2023</u> VIII 2023	I - IX 2022	I - IX 2023	<u>I-IX 2023</u> I-IX 2022	VIII 2023	IX 2023	<u>IX 2023</u> VIII 2023	I - IX 2022	I - IX 2023	<u>I-IX 2023</u> I-IX 2022
<b>UKUPNO</b>	<b>140.218</b>	<b>176.988</b>	<b>126,2</b>	<b>1.717.537</b>	<b>1.636.461</b>	<b>95,3</b>	<b>168.482</b>	<b>217.553</b>	<b>129,1</b>	<b>1.912.188</b>	<b>1.836.528</b>	<b>96,0</b>
1. Hrana i pića	7.788	7.144	91,7	60.130	73.359	122,0	25.444	21.791	85,6	162.939	187.517	115,1
2. Industrijski materijali	77.991	83.757	107,4	1.005.029	856.709	85,2	67.887	92.665	136,5	928.920	807.084	86,9
3. Goriva i maziva	1.927	2.049	106,3	19.230	36.203	188,3	19.059	30.528	160,2	396.045	272.613	68,8
4. Kapitalni proizvodi (osim transportnih sredstava), dijelovi i pribor	14.705	22.947	156,0	180.178	175.499	97,4	29.165	40.534	139,0	182.471	292.710	160,4
5. Transportna sredstva, njihovi dijelovi i pribor	4.500	7.692	170,9	40.923	58.945	144,0	8.547	8.374	98,0	51.450	83.383	162,1
6. Proizvodi za široku potrošnju	33.307	53.399	160,3	397.668	435.706	109,6	17.979	23.527	130,9	182.579	190.879	104,5
7. Proizvodi, drugdje nspomenuti	-	-	-	14.379	40	0,3	401	134	33,4	7.784	2.342	30,1

Izvor: Baza podataka Uprave za indirektno/neizravno oporezivanje BiH

Prethodni podaci

IZVOZ PO ZEMLJAMA PREMA GEOGRAFSKIM  
ZONAMA  
u 000 KMUVOZ PO ZEMLJAMA PREMA GEOGRAFSKIM  
ZONAMA  
u 000 KM

	VIII 2023	IX 2023	<u>IX 2023</u> VIII 2023	I - IX 2022	I - IX 2023	<u>I-IX 2023</u> I-IX 2022	VIII 2023	IX 2023	<u>IX 2023</u> VIII 2023	I - IX 2022	I - IX 2023	<u>I-IX 2023</u> I-IX 2022
<b>UKUPNO</b>	<b>140.218</b>	<b>176.988</b>	<b>126,2</b>	<b>1.717.537</b>	<b>1.636.461</b>	<b>95,3</b>	<b>168.482</b>	<b>217.553</b>	<b>129,1</b>	<b>1.912.188</b>	<b>1.836.528</b>	<b>96,0</b>
ZEMLJE EU	99.968	130.321	130,4	1.267.615	1.216.315	96,0	96.899	128.704	132,8	1.060.380	1.080.397	101,9
Austrija	4.735	5.735	121,1	64.392	56.659	88,0	4.757	6.631	139,4	54.613	57.481	105,3
Belgija	343	225	65,6	4.897	4.168	85,1	735	1.153	156,9	13.292	9.240	69,5
Bugarska	976	345	35,3	4.596	14.829	322,7	631	1.392	220,6	12.145	10.637	87,6
Češka	6.538	7.170	109,7	33.835	64.455	190,5	4.743	5.956	125,6	55.407	50.856	91,8
Kipar	-	18	-	77	106	137,7	-	1	-	1	2	200,0
Danska	627	607	96,8	8.421	6.139	72,9	491	493	100,4	3.991	3.544	88,8
Estonija	12	-	-	29	26	89,7	-	4	-	88	72	81,8
Finska	-	17	-	89	357	401,1	1.077	5.058	469,6	5.255	23.574	448,6
Francuska	2.796	5.803	207,5	62.516	51.181	81,9	2.523	1.778	70,5	26.315	21.882	83,2
Grčka	279	167	59,9	3.920	2.849	72,7	87	497	571,3	27.005	3.603	13,3
Hrvatska	18.876	16.884	89,4	205.707	175.407	85,3	5.537	8.115	146,6	48.609	57.356	118,0
Irska	13	-	-	21	19	90,5	114	143	125,4	1.280	1.007	78,7
Italija	12.595	21.708	172,4	163.073	157.091	96,3	22.891	35.574	155,4	282.822	269.901	95,4
Latvija (Letonija)	-	6	-	4	15	375,0	47	14	29,8	183	252	137,7
Litvanija	-	8	-	186	1.249	671,5	6	20	333,3	347	288	83,0
Luksemburg	38	44	115,8	1.250	1.019	81,5	14	21	150,0	472	1.330	281,8
Mađarska	6.217	5.375	86,5	53.383	45.902	86,0	5.323	5.666	106,4	50.578	45.539	90,0
Malta	16	-	-	34	16	47,1	252	277	109,9	3.256	5.630	172,9
Nizozemska	5.319	7.984	150,1	75.747	71.140	93,9	3.497	3.851	110,1	31.185	35.432	113,6
Njemačka	23.994	36.583	152,5	329.009	314.930	95,7	20.366	21.194	104,1	179.209	199.991	111,6
Poljska	1.814	3.458	190,6	31.845	27.438	86,2	7.060	7.572	107,3	70.879	106.879	150,8
Portugal	180	40	22,2	4.636	2.290	49,4	377	514	136,3	3.644	3.342	91,7

## VANJSKA TRGOVINA

IZVOZ PO ZEMLJAMA PREMA GEOGRAFSKIM  
ZONAMA (nastavak)  
u 000 KMUVOZ PO ZEMLJAMA PREMA GEOGRAFSKIM  
ZONAMA (nastavak)  
u 000 KM

	VIII 2023	IX 2023	IX 2023 VIII 2023	I - IX 2022	I - IX 2023	I-IX 2023 I-IX 2022	VIII 2023	IX 2023	IX 2023 VIII 2023	I - IX 2022	I - IX 2023	I-IX 2023 I-IX 2022
Rumunija	1.856	2.083	112,2	49.028	51.393	104,8	1.148	1.893	164,9	17.922	15.928	88,9
Slovačka	10	81	810,0	9.486	744	7,8	2.699	3.166	117,3	29.135	20.295	69,7
Slovenija	11.203	14.103	125,9	133.455	148.044	110,9	10.178	11.655	114,5	103.454	100.657	97,3
Španija	151	203	134,4	8.446	3.954	46,8	1.658	2.841	171,4	28.681	17.595	61,3
Švedska	1.380	1.674	121,3	19.421	14.895	76,7	688	3.225	468,8	10.612	18.063	170,2
Ujedineno Kraljevstvo	-	-	-	112	-	-	-	-	-	-	21	-
ZEMLJE EFTE	1.817	3.678	202,4	29.540	26.886	91,0	3.502	3.125	89,2	21.515	29.136	135,4
Island	-	-	-	25	-	-	-	-	-	61	-	-
Lihtenštajn	153	1.743	-	10.647	9.915	93,1	146	442	302,7	1.648	2.124	128,9
Norveška	1.244	1.510	121,4	15.444	12.687	82,1	1.792	1.596	89,1	15.234	20.225	132,8
Švicarska	420	425	101,2	3.424	4.284	125,1	1.564	1.087	69,5	4.572	6.787	148,4
OSTALE EVROPSKE ZEMLJE	34.800	38.869	111,7	365.077	354.230	97,0	28.796	37.064	128,7	452.063	309.427	68,4
Albanija	6.017	6.657	110,6	43.662	51.993	119,1	145	60	41,4	976	1.126	115,4
Crna Gora	4.017	3.129	77,9	33.087	24.773	74,9	391	393	100,5	7.450	4.580	61,5
Kosovo	858	674	78,6	9.733	12.435	127,8	1.638	2.954	180,3	18.717	19.387	103,6
Sjeverna Makedonija	-	5	-	288	202	70,1	157	180	114,6	78.319	784	1,0
Ruska Federacija	18.900	20.210	106,9	187.891	173.072	92,1	12.856	13.524	105,2	143.053	132.396	92,6
Srbija	3.250	5.683	174,9	70.468	71.825	101,9	12.451	18.338	147,3	185.746	138.893	74,8
Turska	1.544	2.299	148,9	16.095	17.562	109,1	1.047	1.534	146,5	9.980	8.089	81,1
Ostale zemlje	214	212	99,1	3.853	2.368	61,5	111	81	73,0	7.822	4.172	53,3
AFRIKA	967	1.028	106,3	18.090	5.092	28,1	1.251	1.587	126,9	11.666	6.120	52,5
ZEMLJE SJEVERNE AFRIKE	812	912	112,3	17.080	3.724	21,8	89	105	118,0	9.273	1.465	15,8
OSTALE AFRIČKE ZEMLJE	155	116	74,8	1.010	1.368	135,4	1.162	1.482	127,5	2.393	4.655	194,5
AMERIKA	1.496	1.780	119,0	8.695	8.306	95,5	15.968	23.980	150,2	214.056	160.089	74,8
ZEMLJE SJEVERNE AMERIKE	1.494	1.780	119,1	7.564	7.726	102,1	12.884	21.689	168,3	196.314	138.851	70,7
Kanada	9	132	-	378	350	92,6	308	1.070	347,4	941	3.388	360,0
SAD	1.485	1.648	111,0	7.186	7.376	102,6	12.576	20.619	164,0	195.373	135.463	69,3
Ostale zemlje	-	-	-	-	-	-	-	-	-	-	-	-
ZEMLJE CENTRALNE AMERIKE I KARIBA	2	-	-	15	140	933,3	268	285	106,3	1.888	3.224	170,8
ZEMLJE JUŽNE AMERIKE	-	-	-	1.116	440	39,4	2.816	2.006	71,2	15.854	18.014	113,6
AZIJA	794	1.002	126,2	27.092	19.874	73,4	21.071	19.286	91,5	152.042	215.938	142,0
ZEMLJE BLISKOG I SREDNJEG ISTOKA	378	879	232,5	14.647	11.349	77,5	261	220	84,3	5.848	3.974	68,0
OSTALE ZEMLJE AZIJE	416	123	29,6	12.445	8.525	68,5	20.810	19.066	91,6	146.194	211.964	145,0
Indija	29	-	-	1.845	940	50,9	6.726	2.816	41,9	18.783	27.386	145,8
Japan	-	-	-	29	580	-	817	964	118,0	4.829	5.866	121,5
Kina	78	81	103,8	1.895	1.709	90,2	10.827	12.664	117,0	81.388	144.983	178,1
Malezija	-	-	-	-	2.285	-	22	150	681,8	1.648	712	43,2
Ostale zemlje	309	42	13,6	8.676	3.011	34,7	2.418	2.472	102,2	39.546	33.017	83,5
ZEMLJE OKEANIJE I POLARNOG REGIONA	200	310	155,0	1.389	2.128	153,2	995	3.807	382,6	210	31.559	-
AUSTRALIJA I NOVI ZELAND	200	310	155,0	1.389	2.128	153,2	995	3.807	382,6	78	31.397	-
Australija	200	310	155,0	1.257	2.005	159,5	995	3.807	382,6	33	31.381	-
Novi Zeland	-	-	-	132	123	93,2	-	-	-	35	6	17,1
Ostale zemlje	-	-	-	-	-	-	-	-	-	10	10	100,0
OSTALE ZEMLJE OKEANIJE I POLARNOG REGIONA	-	-	-	-	-	-	-	-	-	132	162	122,7
Neraspoređeno	176	-	-	39	3.630	-	-	-	-	256	3.862	-

Izvor: Baza podataka Uprave za indirektno/neizravno oporezivanje BiH

Prethodni podaci

TURISTIČKI PROMET ZA SEPTEMBAR / RUJAN 2023. GODINE  
KAPACITETI, TURISTI I NOĆENJA

	Dolasci turista				Noćenja turista			
	IX 2023	IX 2023 IX 2022	I - IX 2023	I - IX 2023 I - IX 2022	IX 2023	IX 2023 IX 2022	I - IX 2023	I - IX 2023 I - IX 2022
<b>DOLASCI I NOĆENJA TURISTA</b>								
<b>UKUPNO</b>	<b>6.461</b>	<b>142,6</b>	<b>39.997</b>	<b>111,4</b>	<b>15.862</b>	<b>132,6</b>	<b>124.905</b>	<b>115,7</b>
Domaći	4.733	162,4	26.359	109,3	12.186	145,9	93.551	118,3
Strani	1.728	107,0	13.638	115,6	3.676	102,0	31.354	108,8
<b>BROJ LEŽAJA</b>	<b>1.867</b>							

**DOLASCI I NOĆENJA TURISTA PREMA VRSTAMA OBJEKATA**

<b>UKUPNO</b>	<b>6.461</b>	<b>142,6</b>	<b>39.997</b>	<b>111,4</b>	<b>15.862</b>	<b>132,6</b>	<b>124.905</b>	<b>115,7</b>
Hoteli i sličan smještaj	5.866	139,8	36.086	107,6	14.518	128,4	116.027	114,7
Odmarališta i slični objekti za kraći odmor	595	177,6	3.911	165,7	1.344	205,5	8.878	131,0
Kampovi i prostori za kampiranje	-	-	-	-	-	-	-	-
Ostali smještaj	-	-	-	-	-	-	-	-
<b>DOMAĆI</b>	<b>4.733</b>	<b>162,4</b>	<b>26.359</b>	<b>109,3</b>	<b>12.186</b>	<b>145,9</b>	<b>93.551</b>	<b>118,3</b>
Hoteli i sličan smještaj	4.451	165,2	24.407	107,6	11.762	146,4	90.685	118,2
Odmarališta i slični objekti za kraći odmor	282	128,18	1.952	136,7	424	131,3	2.866	120,4
Kampovi i prostori za kampiranje	-	-	-	-	-	-	-	-
Ostali smještaj	-	-	-	-	-	-	-	-
<b>STRANI</b>	<b>1.728</b>	<b>107,0</b>	<b>13.638</b>	<b>115,6</b>	<b>3.676</b>	<b>102,0</b>	<b>31.354</b>	<b>108,8</b>
Hoteli i sličan smještaj	1.415	94,3	11.679	107,5	2.756	84,2	25.342	103,7
Odmarališta i slični objekti za kraći odmor	313	272,17	1.959	210,0	920	278,0	6.012	136,8
Kampovi i prostori za kampiranje	-	-	-	-	-	-	-	-
Ostali smještaj	-	-	-	-	-	-	-	-

**DOLASCI I NOĆENJA TURISTA PREMA NAČINU DOLASKA**

	Individualno				Organizirano			
	dolasci turista		noćenje turista		dolasci turista		noćenje turista	
	IX 2023	Struktura %	IX 2023	Struktura %	IX 2023	Struktura %	IX 2023	Struktura %
<b>UKUPNO</b>	<b>5.938</b>	<b>91,9</b>	<b>14.613</b>	<b>92,1</b>	<b>523</b>	<b>8,1</b>	<b>1.249</b>	<b>7,9</b>
Domaći	4.471	75,3	11.762	80,5	262	50,1	424	33,9
Strani	1.467	24,7	2.851	19,5	261	49,9	825	66,1

**SVRHA DOLASKA TURISTA**

	Poslovno				Ostalo			
	dolasci turista		noćenje turista		dolasci turista		noćenje turista	
	IX 2023	Struktura %	IX 2023	Struktura %	IX 2023	Struktura %	IX 2023	Struktura %
<b>UKUPNO</b>	<b>796</b>	<b>12,3</b>	<b>1.709</b>	<b>10,8</b>	<b>5.665</b>	<b>87,7</b>	<b>14.153</b>	<b>89,2</b>
Domaći	411	51,6	689	40,3	4.322	76,3	11.497	81,2
Strani	385	48,4	1.020	59,7	1.343	23,7	2.656	18,8

## DOLASCI I NOĆENJA TURISTA PO ZEMLJAMA PREBIVALIŠTA

	Dolasci turista				Noćenja turista			
	IX 2023	<u>IX 2023</u> IX 2022	I - IX 2023	<u>I - IX 2023</u> I - IX 2022	IX 2023	<u>IX 2023</u> IX 2022	I - IX 2023	<u>I - IX 2023</u> I - IX 2022
<b>UKUPNO STRANI</b>	<b>1.728</b>	<b>107,0</b>	<b>13.638</b>	<b>115,6</b>	<b>3.676</b>	<b>102,0</b>	<b>31.354</b>	<b>108,8</b>
Albanija	10	62,5	32	100,0	46	59,0	80	64,5
Austrija	92	100,0	718	95,2	179	74,9	1.754	90,5
Belgija	7	175,0	99	152,3	21	-	193	103,8
Bugarska	7	233,3	31	47,0	15	150,0	55	59,8
Crna Gora	54	35,8	230	66,7	63	25,8	434	63,1
Češka	37	168,2	250	150,6	59	155,3	410	139,0
Danska	3	23,1	49	79,0	5	13,9	110	75,9
Estonija	1	-	8	-	1	-	29	-
Finska	3	42,9	43	45,3	5	33,3	71	24,4
Francuska	5	33,3	159	135,9	17	34,7	372	143,1
Grčka	1	-	13	68,4	3	-	19	45,2
Nizozemska	65	191,2	465	106,9	190	-	1.248	132,8
Hrvatska	320	123,6	2.750	127,6	600	136,7	4.990	119,7
Irska	8	114,3	24	141,2	39	121,9	86	128,4
Island	-	-	11	157,1	-	-	20	153,9
Italija	56	78,9	443	88,8	158	85,9	1.164	102,7
Kipar	-	-	-	-	-	-	-	-
Latvija	3	75,0	20	105,3	3	75,0	29	131,8
Litvanija	6	-	33	84,6	20	-	56	26,9
Luksemburg	2	50,0	68	74,7	5	125,0	155	69,2
Mađarska	48	129,7	488	198,4	52	120,9	907	271,6
Sjeverna Makedonija	8	25,0	236	174,8	15	23,4	1.766	-
Malta	1	-	1	100,0	12	-	12	240,0
Norveška	14	233,3	114	175,4	22	275,0	221	212,5
Njemačka	218	140,7	1.476	118,0	533	136,3	3.907	119,2
Poljska	57	237,5	409	171,1	67	239,3	550	158,1
Portugal / Portugalija	5	125,0	24	77,4	15	125,0	111	113,3
Rumunija / Rumunjska	10	25,0	41	17,8	16	4,7	72	8,1
Rusija	2	28,6	41	170,8	11	52,4	98	208,5
Slovačka	25	-	147	267,3	30	230,8	200	200,0
Slovenija	223	147,7	1.309	122,6	371	156,5	2.277	120,8
Srbija	160	117,7	1.225	93,7	328	104,5	2.194	56,8
Španija / Španjolska	3	150,0	51	121,4	6	85,7	311	199,4
Švajcarska / Švicarska	20	95,2	276	119,5	37	78,7	784	126,5
Švedska	20	51,3	233	133,9	56	54,9	498	109,7
Turska	34	51,5	326	97,3	82	77,4	819	69,6
Ujedinjeno Kraljevstvo	9	150,0	86	106,2	24	-	243	75,2
Ukrajina	9	90,0	74	176,2	12	120,0	155	276,8
Ostale evropske zemlje	1	20,0	35	25,0	1	14,3	92	13,4
Egipat	1	-	6	75,0	4	-	16	40,0

## DOLASCI I NOĆENJA TURISTA PO ZEMLJAMA PREBIVALIŠTA

	Dolasci turista				Noćenja turista			
	IX 2023	<u>IX 2023</u> IX 2022	I - IX 2023	<u>I - IX 2023</u> I - IX 2022	IX 2023	<u>IX 2023</u> IX 2022	I - IX 2023	<u>I - IX 2023</u> I - IX 2022
Južnoafrička Republika	-	-	1	100,0	-	-	1	100,0
Ostale afričke zemlje	-	-	30	-	-	-	86	-
Kanada	5	83,3	58	181,3	18	112,5	119	130,8
SAD	40	133,3	335	138,4	134	130,1	1.065	153,9
Ostale sjeverno - američke zemlje	-	-	1	50,0	-	-	1	50,0
Brazil	4	-	13	216,7	7	-	24	184,6
Ostale zemlje Južne i Srednje Amerike	1	-	16	45,7	2	-	34	15,3
Bahrein	-	-	5	-	-	-	5	-
Indija	-	-	17	58,6	-	-	168	109,1
Iran	-	-	1	25,0	-	-	1	10,0
Izrael	-	-	15	55,6	-	-	23	11,8
Japan	1	-	11	-	1	-	14	-
Južna Koreja	-	-	4	200,0	-	-	4	200,0
Katar	-	-	22	-	-	-	52	247,6
Narodna Republika Kina	3	-	43	-	4	-	224	-
Kuvajt	1	7,1	24	52,2	1	5,0	46	54,1
Malezija	-	-	-	-	-	-	-	-
Oman	12	19,1	226	64,9	12	9,8	323	44,0
Saudijska Arabija	70	-	384	-	81	-	558	224,1
Ujedinjeni Arapski Emirati	9	-	125	223,2	18	-	413	263,1
Ostale azijske zemlje	-	-	60	96,8	-	-	222	99,6
Australija	29	223,1	188	235,0	218	-	1.284	-
Novi Zeland	5	-	12	171,4	57	-	176	-
Ostale zemlje Okeanije	-	-	3	-	-	-	3	-



**BOSANSKO - PODRINJSKI KANTON**

## PRIRODNO KRETANJE STANOVNIŠTVA I BRAKOVI PO MJESTU UOBIČAJENOG STANOVANJA

Općina	Ukupno rođeni	Živorodeni			Mrtvorodeni	Mjesto porođaja			Umrli			Od toga						Zaključeni brakovi	Razvedeni brakovi
		ukupno	po spolu			u zdravstvenoj ustanovi	na drugom mjestu		ukupno	po spolu		umrla dojenčad			nasilne smrti				
			muški	ženski			sa stručnom pomoći	bez stručne pomoći		muški	ženski	ukupno	muški	ženski	ukupno	muški	ženski		

## Za mjesec septembar / rujan 2023. godine - prvi rezultati

<b>UKUPNO</b>	12	12	7	5	-	12	-	-	24	12	12	-	-	-	-	-	-	25	5
Foča	-	-	-	-	-	-	-	-	2	1	1	-	-	-	-	-	-	1	-
Grad Goražde	12	12	7	5	-	12	-	-	19	9	10	-	-	-	-	-	-	23	4
Pale	-	-	-	-	-	-	-	-	3	2	1	-	-	-	-	-	-	1	1

## Za period januar / siječanj - septembar / rujan 2023. godine - prvi rezultati

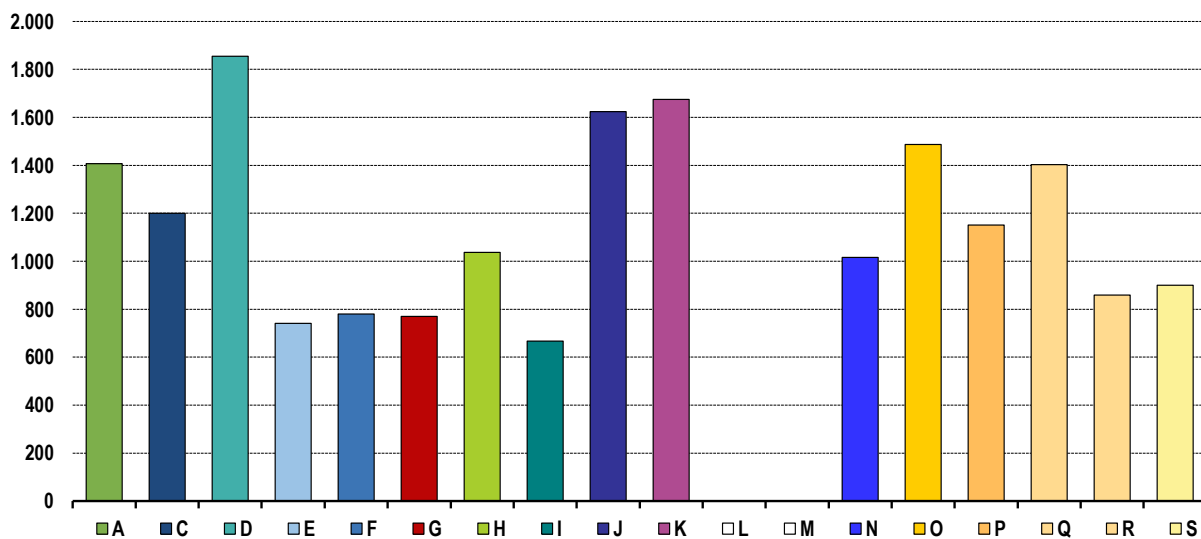
<b>UKUPNO</b>	140	140	81	59	-	140	-	-	223	117	106	1	-	1	3	3	-	94	36
Foča	6	6	5	1	-	6	-	-	18	8	10	-	-	-	-	-	-	9	1
Grad Goražde	132	132	74	58	-	132	-	-	192	99	93	1	-	1	3	3	-	82	34
Pale	2	2	2	-	-	2	-	-	13	10	3	-	-	-	-	-	-	3	1

PLAĆE

PROSJEČNA MJESEČNA ISPLAĆENA NETO I BRUTO PLAĆA ZAPOSLENIH PO PODRUČJIMA KD BiH 2010

	Prosječna neto plaća u KM					Prosječna bruto plaća u KM				
	Ø 2022	VIII 2023	IX 2023	Index IX 2023 Ø 2022	Index IX 2023 VIII 2023	Ø 2022	VIII 2023	IX 2023	Index IX 2023 Ø 2022	Index IX 2023 VIII 2023
<b>UKUPNO</b>	<b>1.026</b>	<b>1.248</b>	<b>1.211</b>	<b>118,0</b>	<b>97,0</b>	<b>1.589</b>	<b>1.948</b>	<b>1.888</b>	<b>118,8</b>	<b>96,9</b>
A Poljoprivreda, šumarstvo i ribolov	1.203	1.600	1.407	117,0	87,9	1.862	2.510	2.194	117,8	87,4
C Prerađivačka industrija	994	1.262	1.200	120,7	95,1	1.543	1.976	1.877	121,6	95,0
D Proizvodnja i snabdijevanje električnom energijom, plinom, parom i klimatizacija	1.758	1.967	1.855	105,5	94,3	2.754	3.091	2.910	105,7	94,1
E Snabdijevanje vodom; uklanjanje otpadnih voda, upravljanje otpadom te djelatnosti sanacije okoliša	702	785	741	105,6	94,4	1.077	1.202	1.135	105,4	94,4
F Građevinarstvo	718	832	780	108,6	93,8	1.091	1.273	1.193	109,3	93,7
G Trgovina na veliko i na malo; popravak motornih vozila i motocikala	672	785	770	114,6	98,1	1.023	1.203	1.180	115,3	98,1
H Prijevoz i skladištenje	844	1.033	1.037	122,9	100,4	1.292	1.588	1.595	123,5	100,4
I Djelatnosti pružanja smještaja te pripreme i usluživanja hrane (hotelijerstvo i ugostiteljstvo)	591	684	667	112,9	97,5	893	1.045	1.020	114,2	97,6
J Informacije i komunikacije	1.449	1.715	1.624	112,1	94,7	2.268	2.696	2.550	112,4	94,6
K Finansijske djelatnosti i djelatnosti osiguranja	1.633	1.685	1.675	102,6	99,4	2.565	2.651	2.634	102,7	99,4
L Poslovanje nekretninama	-	-	-	-	-	-	-	-	-	-
M Stručne, naučne i tehničke djelatnosti	-	-	-	-	-	-	-	-	-	-
N Administrativne i pomoćne uslužne djelatnosti	954	1.040	1.016	106,5	97,7	1.465	1.612	1.568	107,0	97,3
O Javna uprava i odbrana; obavezno socijalno osiguranje	1.290	1.489	1.487	115,3	99,9	1.998	2.322	2.319	116,1	99,9
P Obrazovanje	987	1.062	1.151	116,6	108,4	1.527	1.645	1.790	117,2	108,8
Q Djelatnosti zdravstvene i socijalne zaštite	1.259	1.449	1.403	111,4	96,8	1.957	2.263	2.189	111,9	96,7
R Umjetnost, zabava i rekreacija	712	820	859	120,6	104,8	1.090	1.263	1.325	121,6	104,9
S Ostale uslužne djelatnosti	860	900	900	104,7	100,0	1.309	1.371	1.371	104,7	100,0

Prosječna neto plaća u KM, septembar / rujan 2023.



## ZAKLANA STOKA I PERAD

III tromjesečje 2023. godine

	Zaklano u III tromjesečju 2023		
	broj grla	neto težina, t	randman, %
<b>Goveda - ukupno</b>	<b>34</b>	<b>4,5</b>	<b>54,9</b>
Telad starosti do 8 mjeseci	14	1,1	50,0
Junad starosti od 8 do 12 mjeseci	20	3,4	56,7

Napomena:

Broj zaklanih grla stoke po kategorijama ukoliko je manji od deset ne publikuje se.

## PROIZVODNJA, PRODAJA I ZALIHE ŠUMSKIH SORTIMENATA

Septembar / Rujan 2023. godine

000 m<sup>3</sup>

	Proizvodnja				Prodaja		Zalihe (stanje krajem mjeseca) 2023
	IX		I - IX		IX		
	2022	2023	2022	2023	2022	2023	
<b>UKUPNO</b>	<b>2.495</b>	<b>4.822</b>	<b>25.525</b>	<b>27.418</b>	<b>25.525</b>	<b>27.418</b>	-
Trupci četinarara/četinjača	38	7	762	193	762	193	-
Jamsko drvo četinarara/četinjača	-	18	621	254	621	254	-
Ostalo dugo drvo četinarara/četinjača	-	83	-	83	-	83	-
Prostorno drvo četinarara/četinjača	125	-	1.218	721	1.218	721	-
Trupci lišćara/listača	278	418	4.038	4.410	4.038	4.410	-
Jamsko drvo lišćara/listača	-	-	-	-	-	-	-
Ostalo dugo drvo lišćara/listača	-	-	-	-	-	-	-
Prostorno drvo lišćara/listača	96	235	950	562	950	562	-
Ogrjevno drvo četinarara/četinjača	-	-	-	-	-	-	-
Ogrjevno drvo lišćara/listača	1.958	4.061	17.937	21.195	17.937	21.195	-
Ostalo grubo obrađeno drvo <sup>1)</sup>	-	-	-	-	-	-	-

<sup>1)</sup> Uključuje sitno tehničko drvo, cijepane drvene motke i kolje

	<u>IX 2023</u> Ø 2022	<u>IX 2023</u> VIII 2023	<u>IX 2023</u> IX 2022	<u>I - IX 2023</u> I - IX 2022
<b>INDUSTRIJA UKUPNO</b>	<b>90,4</b>	<b>131,5</b>	<b>93,3</b>	<b>86,2</b>
<b>PREMA GLAVNIM INDUSTRIJSKIM GRUPACIJAMA</b>				
AI Intermedijarni proizvodi	100,6	134,1	99,3	91,4
AE Energija	81,6	98,6	91,9	100,0
BB Kapitalni proizvodi	119,2	156,2	121,0	123,3
CD Trajni proizvodi za široku potrošnju	—*	—*	—*	112,0
CN Netrajni proizvodi za široku potrošnju	31,0	78,3	37,7	42,3
<b>PREMA PODRUČJIMA I OBLASTIMA KD-a</b>				
<b>B VAĐENJE RUDA I KAMENA</b>	<b>191,1</b>	<b>129,3</b>	<b>—*</b>	<b>103,2</b>
08 Vađenje ostalih ruda i kamena	191,1	129,3	—*	103,2
<b>C PRERAĐIVAČKA INDUSTRIJA</b>	<b>90,5</b>	<b>132,9</b>	<b>93,2</b>	<b>85,7</b>
10 Proizvodnja prehrambenih proizvoda	104,1	132,0	98,7	87,8
11 Proizvodnja pića	103,7	89,5	92,4	116,1
13 Proizvodnja tekstila	27,7	75,7	35,0	39,1
14 Proizvodnja odjeće	40,3	118,4	27,5	78,5
20 Proizvodnja hemikalija i hemijskih proizvoda	96,9	206,9	92,1	87,5
22 Proizvodnja proizvoda od gume i plastičnih masa	70,5	94,8	69,4	76,8
23 Proizvodnja ostalih nemetalnih mineralnih proizvoda	146,4	128,4	—*	98,0
25 Proizvodnja gotovih metalnih proizvoda, osim mašina i opreme	121,8	103,3	128,6	116,9
31 Proizvodnja namještaja	—*	—*	—*	112,0
32 Ostala prerađivačka industrija	84,4	90,6	75,1	87,7
<b>D PROIZVODNJA I SNABDIJEVANJE/OPSKRBA ELEKTRIČNOM ENERGIJOM I PLINOM (OSIM 35.3)<sup>1</sup></b>	<b>81,6</b>	<b>98,6</b>	<b>91,9</b>	<b>100,0</b>
35 Proizvodnja i snabdijevanje/opskrba električnom energijom i plinom (osim 35.3) <sup>1</sup>	81,6	98,6	91,9	100,0

1) Grana djelatnosti 35.3, Proizvodnja i snabdijevanje/opskrba parom i klimatizacija

—\* Indeks veći od 300,0

IZVOZ PO PODRUČJIMA KLASIFIKACIJE  
DJE LATNOSTI KD BiH 2010  
u 000 KM

UVOZ PO PODRUČJIMA KLASIFIKACIJE  
DJE LATNOSTI KD BiH 2010  
u 000 KM

	VIII 2023	IX 2023	IX 2023 VIII 2023	I - IX 2022	I - IX 2023	I-IX 2023 I-IX 2022	VIII 2023	IX 2023	IX 2023 VIII 2023	I - IX 2022	I - IX 2023	I-IX 2023 I-IX 2022
<b>UKUPNO</b>	<b>16.965</b>	<b>21.064</b>	<b>124,2</b>	<b>213.069</b>	<b>196.940</b>	<b>92,4</b>	<b>9.386</b>	<b>14.257</b>	<b>151,9</b>	<b>133.688</b>	<b>109.836</b>	<b>82,2</b>
A Poljoprivreda, šumarstvo i ribarstvo	90	24	27,1	464	759	163,7	74	59	79,2	1.114	606	54,4
B Vađenje rude i kamena	-	-	-	-	-	-	5	14	289,5	210	43	20,4
C Prerađivačka industrija	16.401	20.348	124,1	204.171	191.170	93,6	9.305	14.180	152,4	132.037	109.157	82,7
D Proizvodnja i snabdijevanje električnom energijom, gasom/plinom, parom i klimatizacija	-	-	-	-	-	-	-	-	-	-	-	-
Ostalo	474	691	145,9	5.822	5.011	86,1	2	5	257,1	166	30	18,2
Nerazvrstano po kategorijama	-	-	-	2.612	-	-	-	-	-	161	-	-

Izvor: Baza podataka Uprave za indirektno/neizravno oporezivanje BiH

Prethodni podaci

IZVOZ PO SEKTORIMA I ODSJECIMA  
SMTK - Rev. 4  
u 000 KM

UVOZ PO SEKTORIMA I ODSJECIMA  
SMTK - Rev. 4  
u 000 KM

	VIII 2023	IX 2023	IX 2023 VIII 2023	I - IX 2022	I - IX 2023	I-IX 2023 I-IX 2022	VIII 2023	IX 2023	IX 2023 VIII 2023	I - IX 2022	I - IX 2023	I-IX 2023 I-IX 2022
<b>UKUPNO</b>	<b>16.965</b>	<b>21.064</b>	<b>124,2</b>	<b>213.069</b>	<b>196.940</b>	<b>92,4</b>	<b>9.386</b>	<b>14.257</b>	<b>151,9</b>	<b>133.688</b>	<b>109.836</b>	<b>82,2</b>
0 HRANA I ŽIVE ŽIVOTINJE	-	-	-	87	276	317,2	68	90	132,4	1.501	895	59,6
00 Žive životinje	-	-	-	3	2	66,7	-	-	-	-	-	-
01 Meso i mesne prerađevine	-	-	-	-	-	-	-	-	-	-	-	-
02 Mlijeko, mliječne prerađevine i jaja	-	-	-	-	-	-	-	-	-	-	-	-
03 Ribe, vodozemci i njihove prerađevine	-	-	-	-	-	-	-	-	-	-	-	-
04 Žitarice i proizvodi od žitarica	-	-	-	26	-	-	52	60	115,4	1.248	677	54,2
05 Voće i povrće	-	-	-	-	-	-	-	-	-	-	-	-
06 Šećer, šećerne prerađevine i med	-	-	-	-	-	-	-	-	-	-	-	-
07 Kafa, čaj, kakao i začini	-	-	-	58	274	472,4	-	-	-	-	-	-
08 Hrana za životinje	-	-	-	-	-	-	16	30	187,5	253	218	86,2
09 Ostali jestivi proizvodi	-	-	-	-	-	-	-	-	-	-	-	-
1 PIĆA I DUHAN	-	-	-	-	-	-	-	-	-	-	-	-
11 Pića	-	-	-	-	-	-	-	-	-	-	-	-
12 Duhan i proizvodi od duhana	-	-	-	-	-	-	-	-	-	-	-	-
2 SIROVE MATERIJJE NEJESTIVE, OSIM GORIVA	564	714	126,6	6.486	5.539	85,4	28	15	53,6	527	126	23,9
21 Sirove kože i sirovo krzno	-	-	-	-	-	-	-	-	-	-	-	-
22 Uljano sjemenje i plodovi	-	-	-	-	-	-	-	-	-	-	-	-
23 Sirovi i sintetički kaučuk	-	-	-	1	-	-	23	1	4,3	83	77	92,8
24 Drvo i pluta	90	24	26,7	597	530	88,8	-	-	-	22	-	-
25 Celuloza i papirni otpaci	-	-	-	-	-	-	-	-	-	-	-	-
26 Sirova tekstilna vlakna i njihovi otpaci	-	-	-	-	-	-	-	-	-	-	-	-
27 Prirodna đubriva i minerali osim goriva	-	-	-	-	-	-	5	14	280,0	210	44	21,0
28 Metalne rude i otpaci od metala	474	690	145,6	5.822	5.009	86,0	-	-	-	107	-	-
29 Sirovine biljne i životinjske, ostale	-	-	-	66	-	-	-	-	-	105	5	4,8

IZVOZ PO SEKTORIMA I ODSJECIMA  
 SMTK - Rev. 4 (nastavak)  
 u 000 KM

 UVOZ PO SEKTORIMA I ODSJECIMA  
 SMTK - Rev. 4 (nastavak)  
 u 000 KM

	VIII 2023	IX 2023	IX 2023 VIII 2023	I - IX 2022	I - IX 2023	I-IX 2023 I-IX 2022	VIII 2023	IX 2023	IX 2023 VIII 2023	I - IX 2022	I - IX 2023	I-IX 2023 I-IX 2022
3 MINERALNA GORIVA, MAZIVA I SRODNI PROIZVODI	-	-	-	-	-	-	1	14	-	70	24	34,3
32 Ugalj, koks i briketi	-	-	-	-	-	-	-	-	-	-	-	-
33 Nafta i derivati od nafte	-	-	-	-	-	-	1	14	-	70	24	34,3
34 Prirodni i industrijski gas	-	-	-	-	-	-	-	-	-	-	-	-
35 Električna energija	-	-	-	-	-	-	-	-	-	-	-	-
4 ULJA, MASTI I VOSKOVI ŽIVOTINJSKOG ILI BILJNOG PORIJEKLA	-	-	-	-	-	-	-	-	-	-	-	-
41 Životinjska ulja i masti	-	-	-	-	-	-	-	-	-	-	-	-
42 Biljna ulja i masti, sirova i rafinirana	-	-	-	-	-	-	-	-	-	-	-	-
43 Prerađena biljna i životinjska ulja i masnoće	-	-	-	-	-	-	-	-	-	-	-	-
5 HEMIJSKI/KEMIJSKI PROIZVODI	3.401	5.491	161,5	35.209	52.552	149,3	1.389	2.632	189,5	24.846	20.510	82,5
51 Organske hemikalije/kemikalije	-	-	-	-	-	-	7	23	328,6	1.257	458	36,4
52 Anorganske hemikalije/kemikalije	-	-	-	-	-	-	22	50	227,3	1.548	612	39,5
53 Boje i štavila	-	-	-	1	-	-	23	29	126,1	279	383	137,3
54 Medicinski i farmaceutski proizvodi	-	-	-	-	-	-	-	-	-	-	-	-
55 Toaletni proizvodi i proizvodi za čišćenje	-	-	-	-	1	-	3	11	366,7	96	84	87,5
56 Vještačka đubriva	-	-	-	-	-	-	-	-	-	-	-	-
57 Plastične mase u primarnim oblicima	-	11	-	88	155	176,1	659	969	147,0	17.268	11.918	69,0
58 Plastične mase, ne-primarni oblici	33	-	-	106	134	126,4	95	221	232,6	1.594	1.098	68,9
59 Ostale hemikalije/kemikalije	3.368	5.480	162,7	35.014	52.262	149,3	580	1.329	229,1	2.804	5.957	212,4
6 INDUSTRIJSKI PROIZVODI, RAZVRSTANI UGLAVNOM PO VRSTI SIROVINA	3.427	3.793	110,7	42.242	32.797	77,6	6.131	7.291	118,9	83.125	64.950	78,1
61 Koža, krzno i proizvodi od kože i krzna	-	-	-	24	8	33,3	280	255	91,1	2.592	2.456	94,8
62 Guma i gumeni proizvodi	3	2	66,7	28	51	182,1	49	85	173,5	955	757	79,3
63 Proizvodi od drveta, osim namještaja	18	18	100,0	123	121	98,4	42	20	47,6	257	259	100,8
64 Papir, ljepenka i ostali slični proizvodi	1	1	100,0	4	4	100,0	30	70	233,3	621	526	84,7
65 Predivo, tkanine i tekstilni proizvodi	-	-	-	3	16	533,3	156	63	40,4	677	718	106,1
66 Proizvodi od nemetalnih minerala	-	1	-	-	14	-	42	105	250,0	249	353	141,8
67 Željezo i čelik	-	-	-	1	3	300,0	32	521	-	1.023	1.215	118,8
68 Obojeni metali	-	100	-	10	114	-	2.536	3.407	134,3	40.773	29.617	72,6
69 Metalni proizvodi	3.405	3.671	107,8	42.049	32.466	77,2	2.964	2.765	93,3	35.978	29.049	80,7
7 MAŠINE/STROJEVI I TRANSPORTNA SREDSTVA	3.866	2.988	77,3	45.045	20.733	46,0	1.366	3.412	249,8	17.289	16.841	97,4
71 Pogonske mašine i oprema	-	3	-	2	3	150,0	141	2	1,4	302	602	199,3
72 Mašine specijalizirane za određene industrije	-	-	-	62	22	35,5	58	2.771	-	6.380	6.481	101,6
73 Mašine za obradu metala	-	1	-	181	30	16,6	39	44	112,8	5.239	3.172	60,5
74 Ostale industrijske mašine i dijelovi	2.416	1.488	61,6	4.199	8.083	192,5	478	339	70,9	2.709	3.234	119,4
75 Kancelarijske mašine i mašine za automatsku obradu podataka	-	-	-	1	1	100,0	1	-	-	10	2	20,0
76 Telekomunikacijski aparati i aparati za snimanje zvuka	97	83	85,6	409	764	186,8	4	11	275,0	3	43	-
77 Električne mašine, aparati i uređaji	339	342	100,9	34.130	3.347	9,8	240	91	37,9	1.088	1.544	141,9
78 Drumaska vozila	1.014	1.071	105,6	6.008	8.469	141,0	405	154	38,0	1.558	1.763	113,2
79 Ostala transportna vozila	-	-	-	53	14	26,4	-	-	-	-	-	-
8 RAZNI INDUSTRIJSKI PROIZVODI	5.707	8.078	141,5	81.388	85.043	104,5	403	803	199,3	6.169	6.490	105,2
81 Montažne zgrade, sanitarni, rasvjetni i grijajući uređaji	164	25	15,2	183	221	120,8	21	41	195,2	175	306	174,9
82 Namještaj i njegovi dijelovi	419	523	124,8	8.210	8.315	101,3	165	56	33,9	392	1.892	482,7
83 Torbe, tašne, neseseri i slični proizvodi	-	-	-	-	-	-	-	-	-	-	12	-
84 Odjeća	86	89	103,5	499	1.111	222,6	36	28	77,8	563	432	76,7
85 Obuća	-	-	-	-	-	-	10	1	10,0	169	76	45,0
87 Naučni i kontrolni instrumenti	230	1	0,4	111	1.388	-	46	11	23,9	245	292	119,2
88 Fotografski i optički proizvodi, satovi	2	-	-	5	6	120,0	-	9	-	10	24	240,0
89 Ostali industrijski proizvodi	4.806	7.440	154,8	72.380	74.002	102,2	125	657	516,5	4.615	3.456	74,8
9 Proizvodi, nerazvrstani po kategorijama	-	-	-	2.612	-	-	-	-	-	161	-	-

Izvor: Baza podataka Uprave za indirektno/neizravno oporezivanje BiH

Prethodni podaci

IZVOZ PREMA MEĐUNARODNOJ KLASIFIKACIJI  
EKONOMSKE NAMJENE PROIZVODA (BEC) Rev. 4UVOZ PREMA MEĐUNARODNOJ KLASIFIKACIJI  
EKONOMSKE NAMJENE PROIZVODA (BEC) Rev. 4

u 000 KM

u 000 KM

	VIII 2023	IX 2023	<u>IX 2023</u> VIII 2023	I - IX 2022	I - IX 2023	<u>I-IX 2023</u> I-IX 2022	VIII 2023	IX 2023	<u>IX 2023</u> VIII 2023	I - IX 2022	I - IX 2023	<u>I-IX 2023</u> I-IX 2022
<b>UKUPNO</b>	<b>16.965</b>	<b>21.064</b>	<b>124,2</b>	<b>213.069</b>	<b>196.940</b>	<b>92,4</b>	<b>9.386</b>	<b>14.257</b>	<b>151,9</b>	<b>133.688</b>	<b>109.836</b>	<b>82,2</b>
1. Hrana i pića	-	-	-	86	276	320,9	52	60	115,4	1.248	678	54,3
2. Industrijski materijali	8.236	10.736	130,4	122.963	98.390	80,0	7.507	9.925	132,2	105.770	84.650	80,0
3. Goriva i maziva	-	-	-	181	33	18,2	9	19	211,1	118	90	76,3
4. Kapitalni proizvodi (osim transportnih sredstava), dijelovi i pribor	3.041	1.886	62,0	9.319	16.003	171,7	1.042	3.372	323,6	18.230	17.961	98,5
5. Transportna sredstva, njihovi dijelovi i pribor	1.064	1.101	103,5	6.148	8.670	141,0	412	164	39,8	1.655	1.799	108,7
6. Proizvodi za široku potrošnju	1.309	1.062	81,1	19.361	14.964	77,3	364	254	69,8	4.197	3.178	75,7
7. Proizvodi, drugdje nspomenuti	3.315	6.279	189,4	55.011	58.604	106,5	-	463	-	2.470	1.480	59,9

Izvor: Baza podataka Uprave za indirektno/neizravno oporezivanje BiH

Prethodni podaci

IZVOZ PO ZEMLJAMA PREMA GEOGRAFSKIM  
ZONAMA  
u 000 KMUVOZ PO ZEMLJAMA PREMA GEOGRAFSKIM  
ZONAMA  
u 000 KM

	VIII 2023	IX 2023	<u>IX 2023</u> VIII 2023	I - IX 2022	I - IX 2023	<u>I-IX 2023</u> I-IX 2022	VIII 2023	IX 2023	<u>IX 2023</u> VIII 2023	I - IX 2022	I - IX 2023	<u>I-IX 2023</u> I-IX 2022
<b>UKUPNO</b>	<b>16.965</b>	<b>21.064</b>	<b>124,2</b>	<b>213.069</b>	<b>196.940</b>	<b>92,4</b>	<b>9.386</b>	<b>14.257</b>	<b>151,9</b>	<b>133.688</b>	<b>109.836</b>	<b>82,2</b>
ZEMLJE EU	10.871	10.217	94,0	130.829	91.213	69,7	6.986	9.808	140,4	96.862	72.361	74,7
Austrija	1.255	696	55,5	41.052	10.595	25,8	308	281	91,2	7.208	4.226	58,6
Belgija	-	-	-	-	-	-	34	137	402,9	1.019	2.587	253,9
Bugarska	8	295	-	4.415	1.618	36,6	329	14	4,3	61	404	662,3
Češka	548	731	133,4	5.770	5.501	95,3	2.823	2.248	79,6	27.335	21.738	79,5
Kipar	-	-	-	-	-	-	-	-	-	-	-	-
Danska	7	-	-	4	7	175,0	8	-	-	31	39	125,8
Estonija	-	-	-	966	2.119	219,4	-	-	-	1	-	-
Finska	-	-	-	253	333	131,6	-	-	-	310	-	-
Francuska	203	246	121,2	1.686	2.351	139,4	14	43	307,1	709	211	29,8
Grčka	371	-	-	1.325	1.650	124,5	-	-	-	1.191	8	0,7
Hrvatska	201	194	96,5	2.038	2.420	118,7	41	2.472	-	1.420	4.241	298,7
Irska	231	193	83,5	680	1.159	170,4	-	-	-	1	1	100,0
Italija	36	1	2,8	745	874	117,3	4	92	-	4.369	1.003	23,0
Latvija (Letonija)	-	-	-	-	-	-	-	-	-	-	-	-
Litvanija	-	103	-	-	310	-	-	-	-	-	-	-
Luksemburg	-	-	-	-	-	-	-	-	-	-	-	-
Mađarska	1.081	188	17,4	3.092	3.013	97,4	52	71	136,5	2.726	225	8,3
Malta	-	-	-	-	-	-	-	-	-	-	-	-
Nizozemska	-	-	-	3.709	742	20,0	56	27	48,2	442	131	29,6
Njemačka	5.429	7.097	130,7	58.007	52.064	89,8	2.421	4.169	172,2	33.765	28.058	83,1
Poljska	38	-	-	548	436	79,6	8	18	225,0	297	236	79,5
Portugal	-	-	-	-	-	-	-	8	-	64	75	117,2



## VANJSKA TRGOVINA

IZVOZ PO ZEMLJAMA PREMA GEOGRAFSKIM  
ZONAMA (nastavak)  
u 000 KMUVOZ PO ZEMLJAMA PREMA GEOGRAFSKIM  
ZONAMA (nastavak)  
u 000 KM

	VIII 2023	IX 2023	IX 2023 VIII 2023	I - IX 2022	I - IX 2023	I-IX 2023 I-IX 2022	VIII 2023	IX 2023	IX 2023 VIII 2023	I - IX 2022	I - IX 2023	I-IX 2023 I-IX 2022
Rumunija	548	161	29,4	1.716	2.536	147,8	1	49	-	2.372	100	4,2
Slovačka	45	184	408,9	501	730	145,7	428	-	-	9.138	6.143	67,2
Slovenija	120	125	104,2	3.668	1.321	36,0	173	68	39,3	2.740	1.395	50,9
Španija	750	-	-	569	1.407	247,3	8	16	200,0	821	497	60,5
Švedska	-	3	-	85	27	31,8	278	95	34,2	841	1.043	124,0
Ujedineno Kraljevstvo	-	-	-	-	-	-	-	-	-	1	-	-
ZEMLJE EFTE	55	92	167,3	1.725	1.390	80,6	-	12	-	614	404	65,8
Island	-	-	-	-	-	-	-	-	-	-	-	-
Lihtenštajn	8	-	-	5	199	-	-	-	-	26	-	-
Norveška	4	68	-	885	991	112,0	-	12	-	588	404	68,7
Švicarska	43	24	55,8	835	200	24,0	-	-	-	-	-	-
OSTALE EVROPSKE ZEMLJE	4.520	7.609	168,3	48.090	60.817	126,5	1.735	3.753	216,3	26.597	26.695	100,4
Albanija	246	276	112,2	1.513	1.590	105,1	-	-	-	-	-	-
Crna Gora	-	-	-	20	-	-	-	-	-	-	14	-
Kosovo	635	249	39,2	1.510	2.458	162,8	-	89	-	567	378	66,7
Sjeverna Makedonija	-	-	-	56	-	-	-	-	-	6	-	-
Ruska Federacija	1.607	2.020	125,7	14.858	18.167	122,3	943	2.259	239,6	11.466	13.248	115,5
Srbija	1.551	4.641	299,2	24.732	32.688	132,2	474	1.076	227,0	10.800	9.585	88,8
Turska	481	423	87,9	5.401	5.914	109,5	318	329	103,5	3.758	3.470	92,3
Ostale zemlje	-	-	-	-	-	-	-	-	-	-	-	-
AFRIKA	-	-	-	272	2.398	881,6	-	2	-	-	7	-
ZEMLJE SJEVERNE AFRIKE	-	-	-	-	964	-	-	2	-	-	2	-
OSTALE AFRIČKE ZEMLJE	-	-	-	272	1.434	527,2	-	-	-	-	5	-
AMERIKA	1.260	1.464	116,2	24.939	34.451	138,1	37	12	32,4	4.199	3.262	77,7
ZEMLJE SJEVERNE AMERIKE	1.260	1.464	116,2	24.478	28.211	115,3	37	12	32,4	4.199	3.244	77,3
Kanada	-	-	-	-	-	-	2	-	-	5	4	80,0
SAD	1.260	1.464	116,2	24.478	28.211	115,3	35	12	34,3	4.194	3.240	77,3
Ostale zemlje	-	-	-	-	-	-	-	-	-	-	-	-
ZEMLJE CENTRALNE AMERIKE I KARIBA	-	-	-	437	33	7,6	-	-	-	-	-	-
ZEMLJE JUŽNE AMERIKE	-	-	-	24	6.207	-	-	-	-	-	18	-
AZIJA	259	1.682	649,4	6.213	5.556	89,4	626	411	65,7	5.404	6.495	120,2
ZEMLJE BLISKOG I SREDNJEG ISTOKA	26	1.128	-	4.883	2.062	42,2	-	34	-	80	383	478,8
OSTALE ZEMLJE AZIJE	233	554	237,8	1.330	3.494	262,7	626	377	60,2	5.324	6.112	114,8
Indija	-	518	-	85	1.172	-	1	43	-	302	72	23,8
Japan	-	-	-	39	71	182,1	85	53	62,4	390	467	119,7
Kina	-	-	-	84	15	17,9	523	224	42,8	2.384	4.392	184,2
Malezija	188	-	-	53	190	358,5	-	-	-	-	1	-
Ostale zemlje	45	36	80,0	1.069	2.046	191,4	17	57	335,3	2.248	1.180	52,5
ZEMLJE OKEANIJE I POLARNOG REGIONA	-	-	-	1.001	1.115	111,4	-	257	-	-	257	-
AUSTRALIJA I NOVI ZELAND	-	-	-	1.001	1.115	111,4	-	257	-	-	257	-
Australija	-	-	-	1.001	1.115	111,4	-	257	-	-	257	-
Novi Zeland	-	-	-	-	-	-	-	-	-	-	-	-
Ostale zemlje	-	-	-	-	-	-	-	-	-	-	-	-
OSTALE ZEMLJE OKEANIJE I POLARNOG REGIONA	-	-	-	-	-	-	-	-	-	-	-	-
Neraspoređeno	-	-	-	-	-	-	2	2	100,0	12	355	-

Izvor: Baza podataka Uprave za indirektno/neizravno oporezivanje BiH

Prethodni podaci

TURISTIČKI PROMET ZA SEPTEMBAR / RUJAN 2023. GODINE  
KAPACITETI, TURISTI I NOĆENJA

	Dolasci turista				Noćenja turista			
	IX 2023	IX 2023 IX 2022	I - IX 2023	I - IX 2023 I - IX 2022	IX 2023	IX 2023 IX 2022	I - IX 2023	I - IX 2023 I - IX 2022
<b>DOLASCI I NOĆENJA TURISTA</b>								
<b>UKUPNO</b>	<b>234</b>	<b>72,7</b>	<b>2.097</b>	<b>98,1</b>	<b>1.002</b>	<b>136,1</b>	<b>6.065</b>	<b>105,8</b>
Domaći	135	65,5	1.484	101,0	767	157,5	4.834	121,4
Strani	99	85,3	613	91,8	235	94,4	1.231	70,3
<b>BROJ LEŽAJA</b>	<b>249</b>							

**DOLASCI I NOĆENJA TURISTA PREMA VRSTAMA OBJEKATA**

<b>UKUPNO</b>	<b>234</b>	<b>72,7</b>	<b>2.097</b>	<b>98,1</b>	<b>1.002</b>	<b>136,1</b>	<b>6.065</b>	<b>105,8</b>
Hoteli i sličan smještaj	223	70,8	2.019	100,6	754	143,4	3.958	113,3
Odmarališta i slični objekti za kraći odmor	11	157,1	78	60,0	248	118,1	2.107	94,0
Kampovi i prostori za kampiranje	-	-	-	-	-	-	-	-
Ostali smještaj	-	-	-	-	-	-	-	-
<b>DOMAĆI</b>	<b>135</b>	<b>65,5</b>	<b>1.484</b>	<b>101,0</b>	<b>767</b>	<b>157,5</b>	<b>4.834</b>	<b>121,4</b>
Hoteli i sličan smještaj	124	61,7	1.412	104,1	519	154,0	2.883	127,8
Odmarališta i slični objekti za kraći odmor	11	220,0	72	63,7	248	165,3	1.951	113,0
Kampovi i prostori za kampiranje	-	-	-	-	-	-	-	-
Ostali smještaj	-	-	-	-	-	-	-	-
<b>STRANI</b>	<b>99</b>	<b>85,3</b>	<b>613</b>	<b>91,8</b>	<b>235</b>	<b>94,4</b>	<b>1.231</b>	<b>70,3</b>
Hoteli i sličan smještaj	99	86,8	607	93,2	235	124,3	1.075	87,0
Odmarališta i slični objekti za kraći odmor	-	-	6	35,3	-	-	156	30,2
Kampovi i prostori za kampiranje	-	-	-	-	-	-	-	-
Ostali smještaj	-	-	-	-	-	-	-	-

**DOLASCI I NOĆENJA TURISTA PREMA NAČINU DOLASKA**

	Individualno				Organizirano			
	dolasci turista		noćenje turista		dolasci turista		noćenje turista	
	IX 2023	Struktura %	IX 2023	Struktura %	IX 2023	Struktura %	IX 2023	Struktura %
<b>UKUPNO</b>	<b>215</b>	<b>91,9</b>	<b>608</b>	<b>60,7</b>	<b>19</b>	<b>8,1</b>	<b>394</b>	<b>39,3</b>
Domaći	119	55,3	385	63,3	16	84,2	382	97,0
Strani	96	44,7	223	36,7	3	15,8	12	3,0

**SVRHA DOLASKA TURISTA**

	Poslovno				Ostalo			
	dolasci turista		noćenje turista		dolasci turista		noćenje turista	
	IX 2023	Struktura %	IX 2023	Struktura %	IX 2023	Struktura %	IX 2023	Struktura %
<b>UKUPNO</b>	<b>153</b>	<b>65,4</b>	<b>726</b>	<b>72,5</b>	<b>81</b>	<b>34,6</b>	<b>276</b>	<b>27,5</b>
Domaći	112	73,2	677	93,3	23	28,4	90	32,6
Strani	41	26,8	49	6,7	58	71,6	186	67,4

## DOLASCI I NOĆENJA TURISTA PO ZEMLJAMA PREBIVALIŠTA

	Dolasci turista				Noćenja turista			
	IX 2023	<u>IX 2023</u> IX 2022	I - IX 2023	<u>I - IX 2023</u> I - IX 2022	IX 2023	<u>IX 2023</u> IX 2022	I - IX 2023	<u>I - IX 2023</u> I - IX 2022
<b>UKUPNO STRANI</b>	<b>99</b>	<b>85,3</b>	<b>613</b>	<b>91,8</b>	<b>235</b>	<b>94,4</b>	<b>1.231</b>	<b>70,3</b>
Albanija	-	-	-	-	-	-	-	-
Austrija	10	100,0	67	111,7	10	66,7	91	79,1
Belgija	-	-	23	255,6	-	-	23	85,2
Bugarska	-	-	2	50,0	-	-	2	14,3
Crna Gora	8	200,0	29	107,4	10	166,7	194	-
Češka	1	-	8	100,0	3	-	16	177,8
Danska	-	-	-	-	-	-	-	-
Estonija	-	-	-	-	-	-	-	-
Finska	-	-	2	-	-	-	2	-
Francuska	-	-	20	90,9	-	-	31	88,6
Grčka	-	-	5	83,3	-	-	32	123,1
Nizozemska	2	40,0	13	185,7	2	40,0	15	214,3
Hrvatska	8	100,0	48	45,7	31	-	97	51,3
Irska	-	-	-	-	-	-	-	-
Island	-	-	1	-	-	-	1	-
Italija	1	-	2	40,0	3	-	4	57,1
Kipar	-	-	-	-	-	-	-	-
Latvija	-	-	-	-	-	-	-	-
Litvanija	-	-	-	-	-	-	-	-
Luksemburg	-	-	2	-	-	-	2	-
Mađarska	-	-	7	29,2	-	-	11	45,8
Sjeverna Makedonija	7	-	7	-	14	-	14	-
Malta	-	-	-	-	-	-	-	-
Norveška	-	-	3	-	-	-	4	-
Njemačka	31	147,6	81	69,8	72	205,7	148	66,1
Poljska	3	50,0	8	80,0	21	-	26	260,0
Portugal / Portugalija	-	-	-	-	-	-	-	-
Rumunija / Rumunjska	1	33,3	2	25,0	2	66,7	3	37,5
Rusija	3	100,0	6	200,0	12	-	18	-
Slovačka	-	-	-	-	-	-	-	-
Slovenija	5	166,7	42	175,0	22	-	74	137,0
Srbija	8	29,6	96	62,8	14	43,8	159	40,4
Španija / Španjolska	-	-	-	-	-	-	-	-
Švajcarska / Švicarska	-	-	4	66,7	-	-	4	50,0
Švedska	-	-	-	-	-	-	-	-
Turska	10	142,9	55	152,8	13	18,6	173	34,1
Ujedinjeno Kraljevstvo	-	-	65	-	-	-	65	-
Ukrajina	-	-	-	-	-	-	-	-
Ostale evropske zemlje	-	-	1	50,0	-	-	1	50,0
Egipat	-	-	-	-	-	-	-	-

## DOLASCI I NOĆENJA TURISTA PO ZEMLJAMA PREBIVALIŠTA

	Dolasci turista				Noćenja turista			
	IX 2023	<u>IX 2023</u> IX 2022	I - IX 2023	<u>I - IX 2023</u> I - IX 2022	IX 2023	<u>IX 2023</u> IX 2022	I - IX 2023	<u>I - IX 2023</u> I - IX 2022
Južnoafrička Republika	-	-	-	-	-	-	-	-
Ostale afričke zemlje	-	-	-	-	-	-	-	-
Kanada	-	-	4	-	-	-	4	-
SAD	1	-	2	15,4	6	-	9	64,3
Ostale sjeverno - američke zemlje	-	-	-	-	-	-	-	-
Brazil	-	-	-	-	-	-	-	-
Ostale zemlje Južne i Srednje Amerike	-	-	2	-	-	-	2	-
Bahrein	-	-	-	-	-	-	-	-
Indija	-	-	-	-	-	-	-	-
Iran	-	-	-	-	-	-	-	-
Izrael	-	-	-	-	-	-	-	-
Japan	-	-	-	-	-	-	-	-
Južna Koreja	-	-	3	-	-	-	3	-
Katar	-	-	-	-	-	-	-	-
Narodna Republika Kina	-	-	2	-	-	-	2	-
Kuvajt	-	-	-	-	-	-	-	-
Malezija	-	-	-	-	-	-	-	-
Oman	-	-	-	-	-	-	-	-
Saudijska Arabija	-	-	-	-	-	-	-	-
Ujedinjeni Arapski Emirati	-	-	-	-	-	-	-	-
Ostale azijske zemlje	-	-	1	-	-	-	1	-
Australija	-	-	-	-	-	-	-	-
Novi Zeland	-	-	-	-	-	-	-	-
Ostale zemlje Okeanije	-	-	-	-	-	-	-	-

**SREDNJOBOSANSKI KANTON**

## PRIRODNO KRETANJE STANOVNIŠTVA I BRAKOVI PO MJESTU UOBIČAJENOG STANOVANJA

Općina	Ukupno rođeni	Živorodeni			Mrtvo-rođeni	Mjesto porođaja			Umrli			Od toga						Zaključeni brakovi	Razvedeni brakovi
		ukupno	po spolu			u zdravstvenoj ustanovi	na drugom mjestu		ukupno	po spolu		umrla dojenčad			nasilne smrti				
			muški	ženski			sa stručnom pomoći	bez stručne pomoći		muški	ženski	ukupno	muški	ženski	ukupno	muški	ženski		

## Za mjesec septembar / rujan 2023. godine - prvi rezultati

<b>UKUPNO</b>	<b>170</b>	<b>170</b>	<b>96</b>	<b>74</b>	<b>-</b>	<b>168</b>	<b>1</b>	<b>1</b>	<b>150</b>	<b>77</b>	<b>73</b>	<b>1</b>	<b>-</b>	<b>1</b>	<b>3</b>	<b>3</b>	<b>-</b>	<b>132</b>	<b>9</b>
Bugojno	30	30	16	14	-	30	-	-	14	7	7	-	-	-	-	-	-	21	-
Busovača	15	15	7	8	-	15	-	-	13	6	7	-	-	-	1	1	-	8	-
Dobretiči	1	1	1	-	-	1	-	-	1	-	1	-	-	-	-	-	-	1	-
Donji Vakuf	9	9	2	7	-	9	-	-	11	5	6	-	-	-	-	-	-	9	2
Fojnica	6	6	5	1	-	6	-	-	8	3	5	-	-	-	-	-	-	4	1
Gornji Vakuf Uskoplje	11	11	8	3	-	10	-	1	13	8	5	-	-	-	-	-	-	11	-
Jajce	17	17	12	5	-	17	-	-	13	7	6	-	-	-	-	-	-	9	2
Kiseljak	6	6	5	1	-	6	-	-	6	6	-	-	-	-	-	-	-	12	1
Kreševo	3	3	1	2	-	3	-	-	3	1	2	-	-	-	-	-	-	3	-
Novi Travnik	18	18	12	6	-	18	-	-	14	8	6	-	-	-	-	-	-	13	1
Travnik	32	32	17	15	-	31	1	-	29	15	14	1	-	1	2	2	-	27	1
Vitez	22	22	10	12	-	22	-	-	25	11	14	-	-	-	-	-	-	14	1

## Za period januar / siječanj - septembar / rujan 2023. godine - prvi rezultati

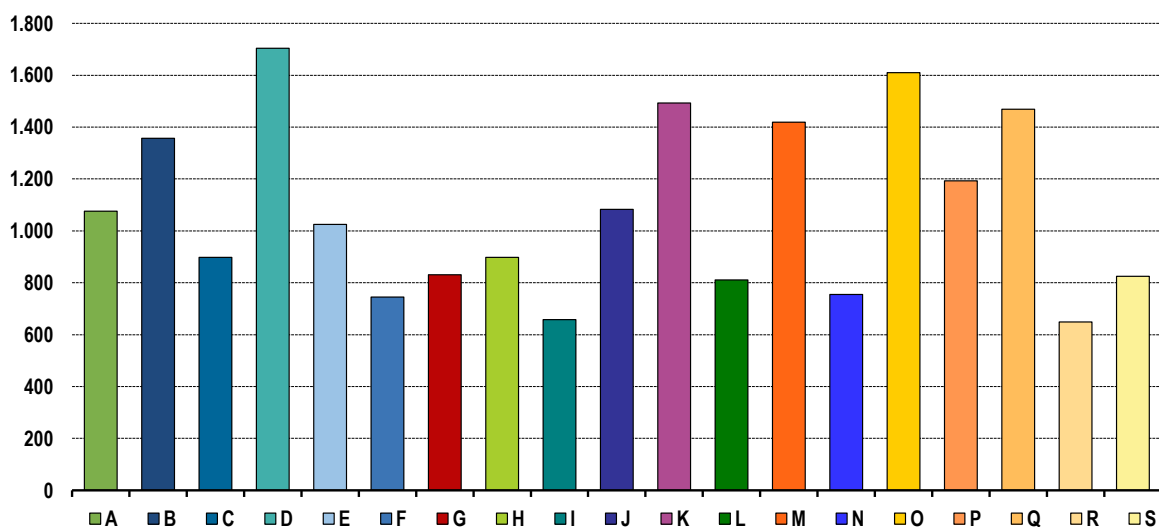
<b>UKUPNO</b>	<b>1.211</b>	<b>1.210</b>	<b>636</b>	<b>574</b>	<b>1</b>	<b>1.207</b>	<b>2</b>	<b>2</b>	<b>1.639</b>	<b>837</b>	<b>802</b>	<b>7</b>	<b>4</b>	<b>3</b>	<b>38</b>	<b>32</b>	<b>6</b>	<b>957</b>	<b>74</b>
Bugojno	177	177	101	76	-	177	-	-	212	101	111	2	2	-	4	4	-	152	15
Busovača	69	69	30	39	-	69	-	-	106	61	45	1	1	-	4	4	-	56	3
Dobretiči	2	2	1	1	-	2	-	-	8	3	5	-	-	-	-	-	-	2	-
Donji Vakuf	93	93	50	43	-	93	-	-	100	52	48	1	-	1	1	1	-	68	11
Fojnica	51	51	32	19	-	51	-	-	73	33	40	-	-	-	-	-	-	49	4
Gornji Vakuf Uskoplje	80	80	44	36	-	79	-	1	109	62	47	-	-	-	2	2	-	75	4
Jajce	90	90	60	30	-	90	-	-	169	89	80	-	-	-	5	4	1	88	10
Kiseljak	94	94	50	44	-	94	-	-	136	65	71	-	-	-	4	3	1	67	6
Kreševo	11	11	6	5	-	11	-	-	37	20	17	-	-	-	1	-	1	13	-
Novi Travnik	147	147	71	76	-	145	1	1	126	66	60	-	-	-	1	-	1	78	5
Travnik	269	268	133	135	1	268	1	-	365	184	181	3	1	2	10	8	2	212	10
Vitez	128	128	58	70	-	128	-	-	198	101	97	-	-	-	6	6	-	97	6

PLAĆE

PROSJEČNA MJESEČNA ISPLAĆENA NETO I BRUTO PLAĆA ZAPOSLENIH PO PODRUČJIMA KD BiH 2010

	Prosječna neto plaća u KM					Prosječna bruto plaća u KM				
	θ 2022	VIII 2023	IX 2023	Index IX 2023 θ 2022	Index IX 2023 VIII 2023	θ 2022	VIII 2023	IX 2023	Index IX 2023 θ 2022	Index IX 2023 VIII 2023
<b>UKUPNO</b>	893	1.074	1.045	117,0	97,3	1.366	1.654	1.611	117,9	97,4
A Poljoprivreda, šumarstvo i ribolov	993	1.170	1.076	108,4	92,0	1.529	1.802	1.651	108,0	91,6
B Vađenje ruda i kamena	1.156	1.428	1.357	117,4	95,0	1.861	2.287	2.192	117,8	95,8
C Prerađivačka industrija	745	921	898	120,5	97,5	1.106	1.377	1.346	121,7	97,7
D Proizvodnja i snabdijevanje električnom energijom, plinom, parom i klimatizacija	1.643	1.858	1.704	103,7	91,7	2.558	2.904	2.647	103,5	91,2
E Snabdijevanje vodom; uklanjanje otpadnih voda, upravljanje otpadom te djelatnosti sanacije okoliša	911	1.082	1.025	112,5	94,7	1.415	1.699	1.608	113,6	94,6
F Građevinarstvo	676	767	745	110,2	97,1	1.033	1.167	1.120	108,4	96,0
G Trgovina na veliko i na malo; popravak motornih vozila i motocikala	749	845	831	110,9	98,3	1.155	1.312	1.293	111,9	98,6
H Prijevoz i skladištenje	789	905	898	113,8	99,2	1.218	1.409	1.390	114,1	98,7
I Djelatnosti pružanja smještaja te pripreme i usluživanja hrane (hotelijerstvo i ugostiteljstvo)	632	669	658	104,1	98,4	980	1.046	1.028	104,9	98,3
J Informacije i komunikacije	1.026	1.134	1.083	105,6	95,5	1.584	1.778	1.696	107,1	95,4
K Finansijske djelatnosti i djelatnosti osiguranja	1.546	1.552	1.493	96,6	96,2	2.422	2.426	2.331	96,2	96,1
L Poslovanje nekretninama	637	866	811	127,3	93,6	964	1.335	1.247	129,4	93,4
M Stručne, naučne i tehničke djelatnosti	1.344	1.632	1.419	105,6	86,9	2.084	2.526	2.204	105,8	87,3
N Administrativne i pomoćne uslužne djelatnosti	607	762	755	124,4	99,1	926	1.175	1.144	123,5	97,4
O Javna uprava i odbrana; obavezno socijalno osiguranje	1.369	1.612	1.610	117,6	99,9	2.124	2.513	2.515	118,4	100,1
P Obrazovanje	960	1.207	1.193	124,3	98,8	1.482	1.880	1.859	125,4	98,9
Q Djelatnosti zdravstvene i socijalne zaštite	1.290	1.583	1.469	113,9	92,8	2.016	2.485	2.320	115,1	93,4
R Umjetnost, zabava i rekreacija	587	652	649	110,6	99,5	893	1.014	1.006	112,7	99,2
S Ostale uslužne djelatnosti	759	823	825	108,7	100,2	1.138	1.254	1.257	110,5	100,2

Prosječna neto plaća u KM, septembar / rujan 2023.



## ZAKLANA STOKA I PERAD

III tromjesečje 2023. godine

	Zaklano u III tromjesečju 2023		
	broj grla	neto težina, t	randman, %
<b>Goveda - ukupno</b>	<b>1.558</b>	<b>415,6</b>	<b>53,0</b>
Telad starosti do 8 mjeseci	72	5,3	58,1
Junad starosti od 8 do 12 mjeseci	53	13,9	51,1
Krave	321	73,8	50,8
Bikovi	1.110	322,2	53,5
<b>Ovce - ukupno</b>	<b>4.846</b>	<b>98,1</b>	<b>55,9</b>
Janjad do 12 mjeseci starosti	4.710	92,5	55,2
Ovce	100	4,1	70,0
Ovnovi	36	1,5	70,0
<b>Svinje ukupno</b>	<b>99</b>	<b>8,7</b>	<b>74,2</b>
Svinje od 80 do 110 kg	22	1,6	71,3
Svinje preko 110 kg	72	6,8	75,0

Napomena:

Broj zaklanih grla stoke po kategorijama ukoliko je manji od deset ne publikuje se.

## PROIZVODNJA, PRODAJA I ZALIHE ŠUMSKIH SORTIMENATA

Septembar / Rujan 2022. godine

000 m<sup>3</sup>

	Proizvodnja				Prodaja		Zalihe (stanje krajem mjeseca) 2023
	IX		I - IX		IX		
	2022	2023	2022	2023	2022	2023	
<b>UKUPNO</b>	<b>33</b>	<b>34</b>	<b>304</b>	<b>297</b>	<b>303</b>	<b>288</b>	<b>13</b>
Trupci četinar/četinjača	11	10	119	115	118	113	4
Jamsko drvo četinar/četinjača	1	1	11	11	11	11	1
Ostalo dugo drvo četinar/četinjača	0	0	0	0	-	0	-
Prostorno drvo četinar/četinjača	4	5	36	40	36	38	3
Trupci lišćara/listača	4	4	35	37	35	36	1
Jamsko drvo lišćara/listača	-	-	0	-	-	-	-
Ostalo dugo drvo lišćara/listača	-	-	-	-	-	-	-
Prostorno drvo lišćara/listača	-	-	0	-	0	-	-
Ogrjevno drvo četinar/četinjača	0	0	1	0	1	0	0
Ogrjevno drvo lišćara/listača	14	14	103	93	102	90	5
Ostalo grubo obrađeno drvo <sup>1)</sup>	-	-	-	-	-	-	-

<sup>1)</sup> Uključuje sitno tehničko drvo, cijepane drvene motke i kolje



	<u>IX 2023</u> Ø 2022	<u>IX 2023</u> VIII 2023	<u>IX 2023</u> IX 2022	<u>I - IX 2023</u> I - IX 2022
<b>INDUSTRIJA UKUPNO</b>	<b>85,3</b>	<b>99,3</b>	<b>84,3</b>	<b>93,9</b>
<b>PREMA GLAVNIM INDUSTRIJSKIM GRUPACIJAMA</b>				
AI Intermedijarni proizvodi	104,7	124,9	95,5	98,3
AE Energija	75,8	91,5	93,4	110,5
BB Kapitalni proizvodi	77,3	100,7	77,6	76,6
CD Trajni proizvodi za široku potrošnju	105,3	127,4	95,5	113,2
CN Netrajni proizvodi za široku potrošnju	70,0	73,9	70,6	88,0
<b>PREMA PODRUČJIMA I OBLASTIMA KD-a</b>				
<b>B VAĐENJE RUDA I KAMENA</b>	<b>110,1</b>	<b>101,2</b>	<b>85,3</b>	<b>115,2</b>
05 Vađenje ugljena i lignita	94,4	102,5	84,7	88,8
07 Vađenje metalnih ruda	96,5	104,1	88,4	90,3
08 Vađenje ostalih ruda i kamena	150,5	98,2	75,7	194,3
<b>C PRERAĐIVAČKA INDUSTRIJA</b>	<b>85,2</b>	<b>100,3</b>	<b>83,1</b>	<b>90,0</b>
10 Proizvodnja prehrambenih proizvoda	52,3	59,9	48,6	81,2
11 Proizvodnja pića	92,1	55,1	106,9	101,9
13 Proizvodnja tekstila	80,6	61,2	66,9	96,4
14 Proizvodnja odjeće	91,8	116,3	90,5	94,6
15 Proizvodnja kože i srodnih proizvoda	66,4	185,4	77,4	74,3
16 Prerada drva i proizvoda od drva i pluta, osim namještaja; proizvodnja predmeta od slame i pletarskih materijala	97,6	164,7	94,2	88,3
17 Proizvodnja papira i proizvoda od papira	163,9	82,9	147,9	218,3
18 Štampanje i umnožavanje snimljenih zapisa	98,9	81,9	96,0	76,6
20 Proizvodnja hemikalija i hemijskih proizvoda	134,6	95,7	117,9	122,5
21 Proizvodnja osnovnih farmaceutskih proizvoda i farmaceutskih preparata	99,5	92,0	86,6	105,5
22 Proizvodnja proizvoda od gume i plastičnih masa	96,9	100,7	79,4	99,3
23 Proizvodnja ostalih nemetalnih mineralnih proizvoda	110,0	108,3	108,9	106,6
24 Proizvodnja baznih metala	5,0	89,9	4,8	9,6
25 Proizvodnja gotovih metalnih proizvoda, osim mašina i opreme	106,9	109,1	101,4	99,5
28 Proizvodnja mašina i uređaja, d.n.	68,2	122,5	85,2	79,4
29 Proizvodnja motornih vozila, prikolica i poluprikolica	80,2	93,7	74,4	75,0
30 Proizvodnja ostalih prijevoznih sredstava	262,0	-*	-	-
31 Proizvodnja namještaja	102,4	123,9	92,8	113,8
32 Ostala prerađivačka industrija	75,3	87,4	67,2	94,4
<b>D PROIZVODNJA I SNABDIJEVANJE/OPSKRBA ELEKTRIČNOM ENERGIJOM I PLINOM (OSIM 35.3)<sup>1)</sup></b>	<b>69,0</b>	<b>86,8</b>	<b>98,5</b>	<b>119,0</b>
35 Proizvodnja i snabdijevanje/opskrba električnom energijom i plinom (osim 35.3) <sup>1)</sup>	69,0	86,8	98,5	119,0

1) Grana djelatnosti 35.3, Proizvodnja i snabdijevanje/opskrba parom i klimatizacija

-\* Indeks veći od 300,0

**IZVOZ PO PODRUČJIMA KLASIFIKACIJE  
DJELATNOSTI KD BiH 2010**  
u 000 KM

**UVOZ PO PODRUČJIMA KLASIFIKACIJE  
DJELATNOSTI KD BiH 2010**  
u 000 KM

	VIII 2023	IX 2023	IX 2023 VIII 2023	I - IX 2022	I - IX 2023	I-IX 2023 I-IX 2022	VIII 2023	IX 2023	IX 2023 VIII 2023	I - IX 2022	I - IX 2023	I-IX 2023 I-IX 2022
<b>UKUPNO</b>	<b>65.620</b>	<b>82.208</b>	<b>125,3</b>	<b>701.053</b>	<b>674.188</b>	<b>96,2</b>	<b>105.062</b>	<b>110.599</b>	<b>105,3</b>	<b>979.690</b>	<b>963.207</b>	<b>98,3</b>
A Poljoprivreda, šumarstvo i ribarstvo	147	536	363,5	2.945	2.074	70,4	4.857	3.076	63,3	51.536	32.793	63,6
B Vađenje rude i kamena	261	353	135,2	2.377	2.488	104,6	222	354	159,6	6.531	2.854	43,7
C Prerađivačka industrija	63.236	79.908	126,4	661.680	648.798	98,1	98.782	105.935	107,2	894.354	912.606	102,0
D Proizvodnja i snabdijevanje električnom energijom, gasom/plinom, parom i klimatizacija	-	-	-	-	-	-	-	-	-	-	-	-
Ostalo	1.976	1.412	71,5	30.519	20.829	68,2	1.202	1.233	102,6	24.727	14.954	60,5
Nerazvrstano po kategorijama	-	-	-	3.533	-	-	-	-	-	2.543	-	-

Izvor: Baza podataka Uprave za indirektno/neizravno oporezivanje BiH

Prethodni podaci

**IZVOZ PO SEKTORIMA I ODSJECIMA  
SMTK - Rev. 4**  
u 000 KM

**UVOZ PO SEKTORIMA I ODSJECIMA  
SMTK - Rev. 4**  
u 000 KM

	VIII 2023	IX 2023	IX 2023 VIII 2023	I - IX 2022	I - IX 2023	I-IX 2023 I-IX 2022	VIII 2023	IX 2023	IX 2023 VIII 2023	I - IX 2022	I - IX 2023	I-IX 2023 I-IX 2022
<b>UKUPNO</b>	<b>65.620</b>	<b>82.208</b>	<b>125,3</b>	<b>701.053</b>	<b>674.188</b>	<b>96,2</b>	<b>105.062</b>	<b>110.599</b>	<b>105,3</b>	<b>979.690</b>	<b>963.207</b>	<b>98,3</b>
0 HRANA I ŽIVE ŽIVOTINJE	1.763	1.795	101,8	23.769	15.533	65,3	14.822	13.629	92,0	114.572	119.019	103,9
00 Žive životinje	-	-	-	1	-	-	552	474	85,9	10.871	6.117	56,3
01 Meso i mesne prerađevine	273	200	73,3	1.607	1.567	97,5	6.169	5.309	86,1	36.462	52.427	143,8
02 Mlijeko, mliječne prerađevine i jaja	231	410	177,5	2.257	3.147	139,4	-	63	-	210	358	170,5
03 Ribe, vodozemci i njihove prerađevine	-	-	-	-	-	-	-	-	-	21	-	-
04 Žitarice i proizvodi od žitarica	63	96	152,4	434	538	124,0	2.949	1.704	57,8	23.804	10.974	46,1
05 Voće i povrće	1.085	653	60,2	16.696	8.776	52,6	783	852	108,8	9.304	8.978	96,5
06 Šećer, šećerne prerađevine i med	1	-	-	6	10	166,7	50	506	-	718	2.611	363,6
07 Kafa, čaj, kakao i začini	11	173	-	1.531	292	19,1	2.364	2.275	96,2	18.253	18.973	103,9
08 Hrana za životinje	-	-	-	-	-	-	76	199	261,8	655	879	134,2
09 Ostali jestivi proizvodi	99	263	265,7	1.237	1.203	97,3	1.879	2.247	119,6	14.274	17.702	124,0
1 PIČA I DUHAN	3.296	2.545	77,2	19.348	21.590	111,6	13.012	8.075	62,1	71.150	82.104	115,4
11 Pića	3.296	2.545	77,2	19.348	21.590	111,6	13.012	8.075	62,1	71.150	82.104	115,4
12 Duhan i proizvodi od duhana	-	-	-	-	-	-	-	-	-	-	-	-
2 SIROVE MATERIJNE NEJESTIVE, OSIM GORIVA	5.762	6.170	107,1	74.662	60.674	81,3	2.182	2.456	112,6	41.479	25.323	61,1
21 Sirove kože i sirovo krzno	47	63	134,0	637	339	53,2	166	132	79,5	1.618	1.460	90,2
22 Uljano sjemenje i plodovi	-	-	-	-	-	-	114	-	-	296	404	136,5
23 Sirovi i sintetički kaučuk	2	-	-	2	10	500,0	62	60	96,8	526	556	105,7
24 Drvo i pluta	3.485	4.061	116,5	41.315	36.721	88,9	467	922	197,4	10.073	7.015	69,6
25 Celuloza i papirni otpaci	215	188	87,4	2.109	1.365	64,7	3	3	100,0	35	12	34,3
26 Sirova tekstilna vlakna i njihovi otpaci	-	-	-	59	-	-	7	-	-	148	91	61,5
27 Prirodna đubriva i minerali osim goriva	203	206	101,5	1.408	1.785	126,8	219	354	161,6	6.359	2.853	44,9
28 Metalne rude i otpaci od metala	1.801	1.462	81,2	28.945	20.199	69,8	1.092	969	88,7	22.156	12.545	56,6
29 Sirovine biljne i životinjske, ostale	9	190	-	187	255	136,4	52	16	30,8	268	387	144,4

## VANJSKA TRGOVINA

IZVOZ PO SEKTORIMA I ODSJECIMA  
SMTK - Rev. 4 (nastavak)UVOZ PO SEKTORIMA I ODSJECIMA  
SMTK - Rev. 4 (nastavak)

u 000 KM

u 000 KM

	VIII 2023	IX 2023	IX 2023 VIII 2023	I - IX 2022	I - IX 2023	I-IX 2023 I-IX 2022	VIII 2023	IX 2023	IX 2023 VIII 2023	I - IX 2022	I - IX 2023	I-IX 2023 I-IX 2022
3 MINERALNA GORIVA, MAZIVA I SRODNI PROIZVODI	-	-	-	11	22	200,0	4.815	3.924	81,5	24.153	32.177	133,2
32 Ugalj, koks i briketi	-	-	-	-	-	-	-	-	-	190	28	14,7
33 Nafta i derivati od nafte	-	-	-	11	22	200,0	4.807	3.902	81,2	23.489	31.980	136,1
34 Prirodni i industrijski gas	-	-	-	-	-	-	8	22	275,0	474	169	35,7
35 Električna energija	-	-	-	-	-	-	-	-	-	-	-	-
4 ULJA, MASTI I VOSKOVI ŽIVOTINJSKOG ILI BILJNOG PORIJEKLA	11	42	381,8	65	204	313,8	583	323	55,4	4.071	3.794	93,2
41 Životinjska ulja i masti	11	42	381,8	65	53	81,5	175	134	76,6	943	917	97,2
42 Biljna ulja i masti, sirova i rafinirana	-	-	-	-	151	-	388	181	46,6	2.838	2.598	91,5
43 Prerađena biljna i životinjska ulja i masnoće	-	-	-	-	-	-	20	8	40,0	290	279	96,2
5 HEMIJSKI/KEMIJSKI PROIZVODI	955	897	93,9	8.972	8.476	94,5	9.023	10.077	111,7	82.359	84.234	102,3
51 Organske hemikalije/kemikalije	-	-	-	50	-	-	82	405	493,9	2.765	1.541	55,7
52 Anorganske hemikalije/kemikalije	-	-	-	712	1	0,1	37	36	97,3	563	276	49,0
53 Boje i štavila	42	21	50,0	130	271	208,5	724	803	110,9	6.981	7.375	105,6
54 Medicinski i farmaceutski proizvodi	89	63	70,8	230	531	230,9	51	126	247,1	714	627	87,8
55 Toaletni proizvodi i proizvodi za čišćenje	468	445	95,1	1.997	4.361	218,4	2.688	3.693	137,4	20.048	25.754	128,5
56 Vještačka đubriva	-	-	-	-	2	-	66	68	103,0	193	711	368,4
57 Plastične mase u primarnim oblicima	30	14	46,7	75	173	230,7	2.207	2.191	99,3	21.798	19.792	90,8
58 Plastične mase, ne-primarni oblici	279	269	96,4	5.390	2.703	50,1	2.241	2.214	98,8	22.755	20.578	90,4
59 Ostale hemikalije/kemikalije	47	85	180,9	388	434	111,9	927	541	58,4	6.542	7.580	115,9
6 INDUSTRIJSKI PROIZVODI, RAZVRSTANI UGLAVNOM PO VRSTI SIROVINA	14.725	18.211	123,7	145.845	149.611	102,6	24.841	30.494	122,8	313.896	274.189	87,4
61 Koža, krzno i proizvodi od kože i krzna	16	352	-	3.314	3.003	90,6	696	1.639	235,5	26.720	18.474	69,1
62 Guma i gumeni proizvodi	123	140	113,8	773	732	94,7	1.040	772	74,2	4.406	5.145	116,8
63 Proizvodi od drveta, osim namještaja	2.918	4.153	142,3	41.038	35.822	87,3	1.779	1.457	81,9	14.811	14.109	95,3
64 Papir, ljepenka i ostali slični proizvodi	23	143	621,7	642	698	108,7	1.119	1.594	142,4	13.484	12.518	92,8
65 Predivo, tkanine i tekstilni proizvodi	630	822	130,5	10.052	9.308	92,6	3.017	5.147	170,6	54.647	51.904	95,0
66 Proizvodi od nemetalnih minerala	1.405	2.352	167,4	12.656	15.606	123,3	3.463	4.006	115,7	34.696	32.366	93,3
67 Željezo i čelik	8	11	137,5	1.141	305	26,7	7.944	8.543	107,5	84.980	76.644	90,2
68 Obojeni metali	364	680	186,8	738	1.738	235,5	1.360	2.667	196,1	44.220	19.876	44,9
69 Metalni proizvodi	9.238	9.558	103,5	75.491	82.399	109,2	4.423	4.669	105,6	35.932	43.153	120,1
7 MAŠINE/STROJEVI I TRANSPORTNA SREDSTVA	16.756	20.371	121,6	149.470	158.520	106,1	24.976	25.887	103,6	187.871	216.883	115,4
71 Pogonske mašine i oprema	-	-	-	219	386	176,3	238	769	323,1	3.511	2.657	75,7
72 Mašine specijalizirane za određene industrije	6.667	9.175	137,6	51.129	71.553	139,9	3.858	4.503	116,7	22.897	31.085	135,8
73 Mašine za obradu metala	387	330	85,3	5.006	4.064	81,2	205	1.174	572,7	6.401	11.553	180,5
74 Ostale industrijske mašine i dijelovi	1.608	1.506	93,7	13.359	14.829	111,0	5.088	4.299	84,5	40.712	49.471	121,5
75 Kancelarijske mašine i mašine za automatsku obradu podataka	27	11	40,7	496	361	72,8	1.700	1.787	105,1	23.585	15.628	66,3
76 Telekomunikacijski aparati i aparati za snimanje zvuka	11	272	-	223	443	198,7	1.446	2.168	149,9	27.912	23.856	85,5
77 Električne mašine, aparati i uređaji	298	172	57,7	1.059	2.556	241,4	6.922	5.658	81,7	32.575	43.750	134,3
78 Drumaska vozila	7.601	8.772	115,4	77.439	63.251	81,7	5.516	5.498	99,7	30.153	38.637	128,1
79 Ostala transportna vozila	157	133	84,7	540	1.077	199,4	3	31	-	125	246	196,8
8 RAZNI INDUSTRIJSKI PROIZVODI	22.352	32.177	144,0	275.378	259.557	94,3	10.808	15.734	145,6	137.607	125.484	91,2
81 Montažne zgrade, sanitarni, rasvjetni i grijajući uređaji	4.322	5.991	138,6	35.869	27.656	77,1	472	714	151,3	7.224	7.965	110,3
82 Namještaj i njegovi dijelovi	4.447	5.958	134,0	51.745	51.522	99,6	1.625	2.140	131,7	13.315	15.982	120,0
83 Torbe, tašne, neseseri i slični proizvodi	11	210	-	2.376	1.630	68,6	69	572	829,0	2.076	2.370	114,2
84 Odjeća	3.444	4.527	131,4	45.330	37.873	83,5	3.476	4.426	127,3	30.322	24.465	80,7
85 Obuća	4.538	12.253	270,0	118.944	105.869	89,0	1.493	3.286	220,1	37.772	31.615	83,7
87 Naučni i kontrolni instrumenti	44	31	70,5	244	253	103,7	246	642	261,0	3.925	4.142	105,5
88 Fotografski i optički proizvodi, satovi	-	-	-	32	26	81,3	121	95	78,5	1.545	1.169	75,7
89 Ostali industrijski proizvodi	5.546	3.207	57,9	20.838	34.728	166,7	3.306	3.859	116,7	41.428	37.776	91,2
9 Proizvodi, nerazvrstani po kategorijama	-	-	-	3.533	1	0,0	-	-	-	2.532	-	-

Izvor: Baza podataka Uprave za indirektno/neizravno oporezivanje BiH

Prethodni podaci

IZVOZ PREMA MEĐUNARODNOJ KLASIFIKACIJI  
EKONOMSKE NAMJENE PROIZVODA (BEC) Rev. 4UVOZ PREMA MEĐUNARODNOJ KLASIFIKACIJI  
EKONOMSKE NAMJENE PROIZVODA (BEC) Rev. 4

u 000 KM

u 000 KM

	VIII 2023	IX 2023	<u>IX 2023</u> VIII 2023	I - IX 2022	I - IX 2023	<u>I-IX 2023</u> I-IX 2022	VIII 2023	IX 2023	<u>IX 2023</u> VIII 2023	I - IX 2022	I - IX 2023	<u>I-IX 2023</u> I-IX 2022
<b>UKUPNO</b>	<b>65.620</b>	<b>82.208</b>	<b>125,3</b>	<b>701.053</b>	<b>674.188</b>	<b>96,2</b>	<b>105.062</b>	<b>110.599</b>	<b>105,3</b>	<b>979.690</b>	<b>963.207</b>	<b>98,3</b>
1. Hrana i pića	5.059	4.340	85,8	43.117	37.273	86,4	28.286	21.693	76,7	188.162	203.198	108,0
2. Industrijski materijali	20.683	24.492	118,4	220.714	209.774	95,0	32.721	39.611	121,1	415.781	359.090	86,4
3. Goriva i maziva	470	403	85,7	6.008	7.392	123,0	4.872	3.981	81,7	24.508	32.713	133,5
4. Kapitalni proizvodi (osim transportnih sredstava), dijelovi i pribor	13.133	17.323	131,9	106.421	119.095	111,9	17.265	17.493	101,3	142.075	162.589	114,4
5. Transportna sredstva, njihovi dijelovi i pribor	7.762	8.947	115,3	78.008	64.393	82,5	6.587	6.547	99,4	34.435	44.588	129,5
6. Proizvodi za široku potrošnju	14.906	25.451	170,7	242.002	222.128	91,8	15.331	21.274	138,8	171.777	161.011	93,7
7. Proizvodi, drugdje nespomenuti	3.607	1.252	34,7	4.783	14.133	295,5	-	-	-	2.952	18	0,6

Izvor: Baza podataka Uprave za indirektno/neizravno oporezivanje BiH

Prethodni podaci

IZVOZ PO ZEMLJAMA PREMA GEOGRAFSKIM  
ZONAMA  
u 000 KMUVOZ PO ZEMLJAMA PREMA GEOGRAFSKIM  
ZONAMA  
u 000 KM

	VIII 2023	IX 2023	<u>IX 2023</u> VIII 2023	I - IX 2022	I - IX 2023	<u>I-IX 2023</u> I-IX 2022	VIII 2023	IX 2023	<u>IX 2023</u> VIII 2023	I - IX 2022	I - IX 2023	<u>I-IX 2023</u> I-IX 2022
<b>UKUPNO</b>	<b>65.620</b>	<b>82.208</b>	<b>125,3</b>	<b>701.053</b>	<b>674.188</b>	<b>96,2</b>	<b>105.062</b>	<b>110.599</b>	<b>105,3</b>	<b>979.690</b>	<b>963.207</b>	<b>98,3</b>
ZEMLJE EU	56.949	74.341	130,5	635.691	608.949	95,8	64.250	73.078	113,7	633.316	624.784	98,7
Austrija	8.620	9.288	107,7	76.281	81.566	106,9	3.854	4.684	121,5	37.682	38.394	101,9
Belgija	78	170	217,9	2.832	1.497	52,9	616	497	80,7	3.470	4.292	123,7
Bugarska	78	16	20,5	746	390	52,3	485	745	153,6	4.884	5.667	116,0
Češka	2.746	958	34,9	7.218	13.803	191,2	1.235	1.420	115,0	9.576	12.013	125,4
Kipar	-	-	-	-	-	-	-	-	-	-	-	-
Danska	441	576	130,6	7.813	5.421	69,4	57	208	364,9	685	925	135,0
Estonija	-	-	-	-	-	-	-	-	-	5	4	80,0
Finska	2	-	-	-	5	-	31	250	806,5	700	605	86,4
Francuska	1.375	3.317	241,2	22.577	19.461	86,2	946	1.019	107,7	13.031	13.117	100,7
Grčka	-	-	-	487	212	43,5	161	118	73,3	5.168	4.231	81,9
Hrvatska	6.574	7.499	114,1	65.212	64.508	98,9	12.610	9.895	78,5	96.499	85.563	88,7
Irska	-	-	-	7	1	14,3	198	254	128,3	367	920	250,7
Italija	3.392	10.337	304,7	117.869	87.662	74,4	13.944	16.945	121,5	179.459	161.738	90,1
Latvija (Letonija)	95	-	-	2.313	337	14,6	-	-	-	374	123	32,9
Litvanija	-	-	-	157	3	1,9	5	107	-	172	1.029	598,3
Luksemburg	50	16	32,0	65.031	8.056	12,4	234	118	50,4	958	1.952	203,8
Mađarska	430	859	199,8	5.487	7.347	133,9	1.515	2.575	170,0	22.067	15.985	72,4
Malta	-	-	-	-	-	-	-	-	-	2	1	50,0
Nizozemska	87	237	272,4	1.635	1.383	84,6	2.928	2.280	77,9	13.116	21.122	161,0
Njemačka	20.560	24.637	119,8	155.286	192.604	124,0	12.519	17.110	136,7	122.595	130.578	106,5
Poljska	1.647	2.100	127,5	10.295	11.930	115,9	3.919	5.811	148,3	35.557	42.899	120,6
Portugal	275	-	-	1.615	1.968	121,9	311	132	42,4	2.852	2.381	83,5

## VANJSKA TRGOVINA

IZVOZ PO ZEMLJAMA PREMA GEOGRAFSKIM  
ZONAMA (nastavak)  
u 000 KMUVOZ PO ZEMLJAMA PREMA GEOGRAFSKIM  
ZONAMA (nastavak)  
u 000 KM

	VIII 2023	IX 2023	IX 2023 VIII 2023	I - IX 2022	I - IX 2023	I-IX 2023 I-IX 2022	VIII 2023	IX 2023	IX 2023 VIII 2023	I - IX 2022	I - IX 2023	I-IX 2023 I-IX 2022
Rumunija	335	220	65,7	9.118	2.598	28,5	916	1.168	127,5	9.654	8.292	85,9
Slovačka	1.651	1.874	113,5	3.534	13.593	384,6	324	1.011	312,0	9.402	7.122	75,7
Slovenija	7.746	10.286	132,8	61.684	79.498	128,9	5.866	5.600	95,5	54.465	53.112	97,5
Španija	427	845	197,9	4.600	6.354	138,1	546	577	105,7	5.804	5.984	103,1
Švedska	340	1.106	325,3	13.894	8.752	63,0	1.030	554	53,8	4.702	6.735	143,2
Ujedineno Kraljevstvo	-	-	-	-	-	-	-	-	-	70	-	-
ZEMLJE EFTE	1.940	2.092	107,8	17.344	18.138	104,6	508	1.521	299,4	13.673	10.793	78,9
Island	-	-	-	-	-	-	-	-	-	-	1	-
Lihtenštajn	502	23	4,6	385	1.983	515,1	-	-	-	6.066	157	2,6
Norveška	870	1.613	185,4	10.929	11.038	101,0	466	1.481	317,8	6.019	8.825	146,6
Švicarska	568	456	80,3	6.030	5.117	84,9	42	40	95,2	1.588	1.810	114,0
OSTALE EVROPSKE ZEMLJE	6.003	4.170	69,5	43.582	39.993	91,8	15.624	13.332	85,3	137.665	123.088	89,4
Albanija	753	1.070	142,1	5.048	5.840	115,7	77	111	144,2	932	764	82,0
Crna Gora	409	272	66,5	1.902	1.405	73,9	43	4	9,3	155	181	116,8
Kosovo	466	526	112,9	3.693	3.417	92,5	1.165	529	45,4	7.859	7.180	91,4
Sjeverna Makedonija	-	31	-	220	31	14,1	175	1	0,6	5.518	388	7,0
Ruska Federacija	2.986	1.992	66,7	25.516	20.919	82,0	5.809	4.913	84,6	52.793	45.355	85,9
Srbija	386	253	65,5	3.119	2.869	92,0	7.556	7.031	93,1	64.311	63.467	98,7
Turska	1.003	26	2,6	4.071	4.849	119,1	569	461	81,0	2.859	2.937	102,7
Ostale zemlje	-	-	-	13	663	-	230	282	122,6	3.238	2.816	87,0
AFRIKA	12	206	-	815	889	109,1	524	303	57,8	3.902	4.320	110,7
ZEMLJE SJEVERNE AFRIKE	12	187	-	474	706	148,9	321	216	67,3	2.907	2.771	95,3
OSTALE AFRIČKE ZEMLJE	-	19	-	341	183	53,7	203	87	42,9	995	1.549	155,7
AMERIKA	257	962	374,3	971	1.861	191,7	1.155	618	53,5	14.512	12.479	86,0
ZEMLJE SJEVERNE AMERIKE	257	962	374,3	971	1.664	171,4	217	126	58,1	4.754	3.301	69,4
Kanada	-	-	-	14	-	-	7	6	85,7	587	228	38,8
SAD	257	962	374,3	957	1.664	173,9	210	120	57,1	4.167	3.073	73,7
Ostale zemlje	-	-	-	-	-	-	-	-	-	-	-	-
ZEMLJE CENTRALNE AMERIKE I KARIBA	-	-	-	-	-	-	144	64	44,4	2.475	2.641	106,7
ZEMLJE JUŽNE AMERIKE	-	-	-	-	197	-	794	428	53,9	7.283	6.537	89,8
AZIJA	427	411	96,3	2.593	4.120	158,9	22.997	21.747	94,6	176.310	187.384	106,3
ZEMLJE BLISKOG I SREDNJEG ISTOKA	427	409	95,8	2.081	3.631	174,5	606	1.769	291,9	9.335	13.235	141,8
OSTALE ZEMLJE AZIJE	-	2	-	512	489	95,5	22.391	19.978	89,2	166.975	174.149	104,3
Indija	-	2	-	29	2	6,9	1.103	1.279	116,0	8.817	10.595	120,2
Japan	-	-	-	-	-	-	333	306	91,9	1.997	3.670	183,8
Kina	-	-	-	40	-	-	19.100	16.131	84,5	132.872	138.548	104,3
Malezija	-	-	-	-	-	-	72	47	65,3	591	289	48,9
Ostale zemlje	-	-	-	443	487	109,9	1.783	2.215	124,2	22.698	21.047	92,7
ZEMLJE OKEANIJE I POLARNOG REGIONA	-	-	-	57	45	78,9	-	-	-	22	1	4,5
AUSTRALIJA I NOVI ZELAND	-	-	-	57	45	78,9	-	-	-	8	-	-
Australija	-	-	-	57	45	78,9	-	-	-	-	-	-
Novi Zeland	-	-	-	-	-	-	-	-	-	8	-	-
Ostale zemlje	-	-	-	-	-	-	-	-	-	-	-	-
OSTALE ZEMLJE OKEANIJE I POLARNOG REGIONA	-	-	-	-	-	-	-	-	-	14	1	7,1
Neraspoređeno	32	26	81,3	-	193	-	4	-	-	290	358	123,4

Izvor: Baza podataka Uprave za indirektno/neizravno oporezivanje BiH

Prethodni podaci

TURISTIČKI PROMET ZA SEPTEMBAR / RUJAN 2023. GODINE  
KAPACITETI, TURISTI I NOĆENJA

	Dolasci turista				Noćenja turista			
	IX 2023	<u>IX 2023</u> IX 2022	I - IX 2023	<u>I - IX 2023</u> I - IX 2022	IX 2023	<u>IX 2023</u> IX 2022	I - IX 2023	<u>I - IX 2023</u> I - IX 2022
<b>DOLASCI I NOĆENJA TURISTA</b>								
<b>UKUPNO</b>	<b>6.817</b>	<b>148,8</b>	<b>49.914</b>	<b>121,1</b>	<b>11.214</b>	<b>147,0</b>	<b>90.802</b>	<b>125,4</b>
Domaći	2.722	111,2	22.783	104,7	4.599	110,0	41.882	112,4
Strani	4.095	191,8	27.131	139,3	6.615	191,9	48.920	139,0
<b>BROJ LEŽAJA</b>	<b>2.678</b>							

**DOLASCI I NOĆENJA TURISTA PREMA VRSTAMA OBJEKATA**

<b>UKUPNO</b>	<b>6.817</b>	<b>148,8</b>	<b>49.914</b>	<b>121,1</b>	<b>11.214</b>	<b>147,0</b>	<b>90.802</b>	<b>125,4</b>
Hoteli i sličan smještaj	6.399	145,5	45.719	118,4	10.602	143,8	84.853	123,6
Odmarališta i slični objekti za kraći odmor	308	-	2.642	174,3	391	-	3.453	140,6
Kampovi i prostori za kampiranje	110	98,2	1.553	143,3	221	136,4	2.496	184,6
Ostali smještaj	-	-	-	-	-	-	-	-
<b>DOMAĆI</b>	<b>2.722</b>	<b>111,2</b>	<b>22.783</b>	<b>104,7</b>	<b>4.599</b>	<b>110,0</b>	<b>41.882</b>	<b>112,4</b>
Hoteli i sličan smještaj	2.545	106,9	21.039	101,6	4.338	105,7	39.334	111,2
Odmarališta i slični objekti za kraći odmor	159	-	1.340	160,1	229	-	1.938	118,7
Kampovi i prostori za kampiranje	18	66,7	404	202,0	32	86,5	610	256,3
Ostali smještaj	-	-	-	-	-	-	-	-
<b>STRANI</b>	<b>4.095</b>	<b>191,8</b>	<b>27.131</b>	<b>139,3</b>	<b>6.615</b>	<b>191,9</b>	<b>48.920</b>	<b>139,0</b>
Hoteli i sličan smještaj	3.854	191,1	24.680	137,8	6.264	191,7	45.519	136,9
Odmarališta i slični objekti za kraći odmor	149	-	1.302	191,8	162	289,3	1.515	184,1
Kampovi i prostori za kampiranje	92	108,2	1.149	130,0	189	151,2	1.886	169,3
Ostali smještaj	-	-	-	-	-	-	-	-

**DOLASCI I NOĆENJA TURISTA PREMA NAČINU DOLASKA**

	Individualno				Organizirano			
	dolasci turista		noćenje turista		dolasci turista		noćenje turista	
	IX 2023	Struktura %	IX 2023	Struktura %	IX 2023	Struktura %	IX 2023	Struktura %
<b>UKUPNO</b>	<b>6.539</b>	<b>95,9</b>	<b>10.463</b>	<b>93,3</b>	<b>278</b>	<b>4,1</b>	<b>751</b>	<b>6,7</b>
Domaći	2.661	40,7	4.463	42,7	61	21,9	136	18,1
Strani	3.878	59,3	6.000	57,3	217	78,1	615	81,9

**SVRHA DOLASKA TURISTA**

	Poslovno				Ostalo			
	dolasci turista		noćenje turista		dolasci turista		noćenje turista	
	IX 2023	Struktura %	IX 2023	Struktura %	IX 2023	Struktura %	IX 2023	Struktura %
<b>UKUPNO</b>	<b>801</b>	<b>11,8</b>	<b>1.569</b>	<b>14,0</b>	<b>6.016</b>	<b>88,2</b>	<b>9.645</b>	<b>86,0</b>
Domaći	532	66,4	959	61,1	2.190	36,4	3.640	37,7
Strani	269	33,6	610	38,9	3.826	63,6	6.005	62,3

## DOLASCI I NOĆENJA TURISTA PO ZEMLJAMA PREBIVALIŠTA

	Dolasci turista				Noćenja turista			
	IX 2023	<u>IX 2023</u> IX 2022	I - IX 2023	<u>I - IX 2023</u> I - IX 2022	IX 2023	<u>IX 2023</u> IX 2022	I - IX 2023	<u>I - IX 2023</u> I - IX 2022
<b>UKUPNO STRANI</b>	<b>4.095</b>	<b>191,8</b>	<b>27.131</b>	<b>139,3</b>	<b>6.615</b>	<b>191,9</b>	<b>48.920</b>	<b>139,0</b>
Albanija	-	-	10	90,9	-	-	28	73,7
Austrija	148	168,2	1.081	133,5	211	118,5	2.043	133,7
Belgija	19	118,8	241	182,6	24	82,8	340	180,9
Bugarska	5	125,0	53	135,9	9	39,1	136	118,3
Crna Gora	77	-	335	279,2	197	-	601	261,3
Češka	89	-	508	156,3	104	-	642	164,2
Danska	11	-	163	-	19	-	281	-
Estonija	-	-	9	180,0	-	-	9	180,0
Finska	13	-	32	-	79	-	101	-
Francuska	64	246,2	380	130,1	102	159,4	592	134,2
Grčka	1	100,0	50	-	5	83,3	70	-
Nizozemska	88	108,6	738	107,1	140	125,0	1.554	109,6
Hrvatska	480	119,1	5.004	114,7	860	136,1	9.918	115,7
Irska	1	100,0	14	-	2	200,0	22	-
Island	2	-	8	266,7	4	-	11	91,7
Italija	59	107,3	725	176,0	108	77,7	1.242	166,3
Kipar	-	-	6	200,0	-	-	10	-
Latvija	-	-	27	-	-	-	27	-
Litvanija	1	-	15	44,1	1	-	18	36,7
Luksemburg	1	20,0	20	90,9	1	20,0	56	254,6
Mađarska	130	139,8	527	130,8	141	134,3	624	140,5
Sjeverna Makedonija	49	-	115	217,0	55	-	199	221,1
Malta	6	-	14	-	6	-	14	-
Norveška	2	-	23	53,5	2	-	34	35,8
Njemačka	497	223,9	2.317	154,9	1.048	218,3	5.444	168,2
Poljska	86	117,8	533	119,8	92	107,0	609	112,4
Portugal / Portugalija	4	-	13	68,4	6	-	16	66,7
Rumunija / Rumunjska	7	233,3	52	173,3	7	140,0	133	172,7
Rusija	5	-	61	-	17	-	109	187,9
Slovačka	47	-	105	201,9	47	-	149	248,3
Slovenija	272	183,8	2.012	141,9	312	152,9	2.819	130,0
Srbija	149	158,5	1.095	110,6	270	221,3	2.098	113,6
Španija / Španjolska	12	150,0	82	154,7	12	120,0	105	141,9
Švajcarska / Švicarska	71	129,1	349	95,9	187	148,4	748	96,5
Švedska	19	146,2	204	100,5	31	206,7	334	82,1
Turska	38	181,0	247	131,4	205	-	1.101	137,6
Ujedinjeno Kraljevstvo	34	283,3	205	172,3	42	190,9	300	146,3
Ukrajina	-	-	23	176,9	-	-	32	228,6
Ostale evropske zemlje	8	133,3	68	154,6	12	200,0	387	218,6
Egipat	-	-	21	100,0	-	-	77	130,5

## DOLASCI I NOĆENJA TURISTA PO ZEMLJAMA PREBIVALIŠTA

	Dolasci turista				Noćenja turista			
	IX 2023	<u>IX 2023</u> IX 2022	I - IX 2023	<u>I - IX 2023</u> I - IX 2022	IX 2023	<u>IX 2023</u> IX 2022	I - IX 2023	<u>I - IX 2023</u> I - IX 2022
Južnoafrička Republika	1	-	3	100,0	12	-	17	121,4
Ostale afričke zemlje	8	-	37	78,7	43	-	80	63,5
Kanada	2	14,3	48	102,1	2	8,3	93	138,8
SAD	48	-	327	114,3	78	-	641	117,2
Ostale sjeverno - američke zemlje	1	50,0	15	136,4	1	50,0	21	190,9
Brazil	5	-	14	127,3	5	-	15	46,9
Ostale zemlje Južne i Srednje Amerike	14	-	85	283,3	16	-	199	276,4
Bahrein	9	56,3	206	67,1	17	94,4	533	68,2
Indija	3	50,0	31	110,7	6	66,7	44	93,6
Iran	6	-	13	-	10	-	39	-
Izrael	53	294,4	306	-	62	200,0	414	-
Japan	-	-	4	133,3	-	-	11	-
Južna Koreja	-	-	2	50,0	-	-	2	50,0
Katar	4	-	165	157,1	8	-	273	141,5
Narodna Republika Kina	2	-	43	-	2	-	49	-
Kuvajt	140	175,0	831	146,8	202	149,6	1.322	149,2
Malezija	4	-	52	273,7	4	-	52	247,6
Oman	175	163,6	1.216	187,4	219	132,7	1.782	186,6
Saudijska Arabija	1.029	-	5.090	169,0	1.434	-	8.394	178,0
Ujedinjeni Arapski Emirati	59	84,3	849	105,1	76	96,2	1.210	93,7
Ostale azijske zemlje	20	153,9	171	124,8	28	215,4	386	163,6
Australija	12	240,0	118	-	26	-	283	-
Novi Zeland	-	-	6	-	-	-	12	-
Ostale zemlje Okeanije	5	-	14	-	6	-	15	-



**HERCEGOVAČKO - NERETVANSKI KANTON**

## PRIRODNO KRETANJE STANOVNIŠTVA I BRAKOVI PO MJESTU UOBIČAJENOG STANOVANJA

Općina	Ukupno rođeni	Živorodeni			Mrtvo-rođeni	Mjesto porođaja			Umrli			Od toga						Zaključeni brakovi	Razvedeni brakovi
		ukupno	po spolu			u zdravstvenoj ustanovi	na drugom mjestu		ukupno	po spolu		umrla dojenčad			nasilne smrti				
			muški	ženski			sa stručnom pomoći	bez stručne pomoći		muški	ženski	ukupno	muški	ženski	ukupno	muški	ženski		

## Za mjesec septembar/ rujan 2023. godine - prvi rezultati

<b>UKUPNO</b>	<b>129</b>	<b>129</b>	<b>72</b>	<b>57</b>	-	<b>129</b>	-	-	<b>126</b>	<b>67</b>	<b>59</b>	-	-	-	<b>1</b>	<b>1</b>	-	<b>145</b>	<b>5</b>
Čitluk	11	11	5	6	-	11	-	-	2	1	1	-	-	-	-	-	-	4	-
Grad Čapljina	11	11	6	5	-	11	-	-	15	7	8	-	-	-	-	-	-	11	1
Grad Konjic	16	16	11	5	-	16	-	-	16	11	5	-	-	-	-	-	-	27	-
Grad Mostar	77	77	40	37	-	77	-	-	71	36	35	-	-	-	-	-	-	79	4
Grad Stolac	7	7	4	3	-	7	-	-	14	8	6	-	-	-	1	1	-	16	-
Jablanica	4	4	3	1	-	4	-	-	6	2	4	-	-	-	-	-	-	6	-
Neum	-	-	-	-	-	-	-	-	-	-	-	-	-	-	-	-	-	1	-
Prozor	2	2	2	-	-	2	-	-	2	2	-	-	-	-	-	-	-	1	-
Ravno	1	1	1	-	-	1	-	-	-	-	-	-	-	-	-	-	-	-	-

## Za period januar / siječanj - septembar / rujan 2023. godine - prvi rezultati

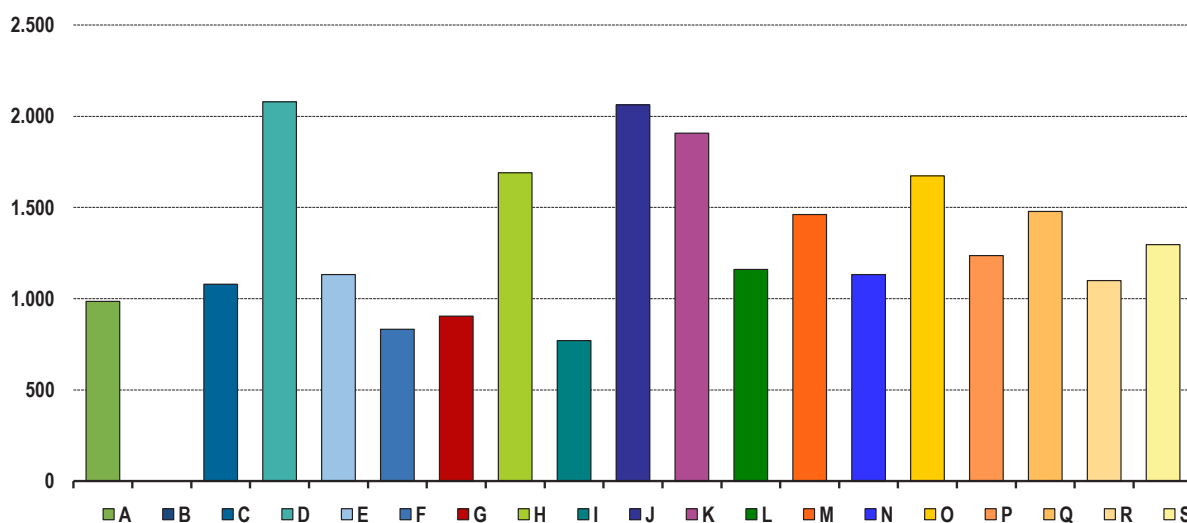
<b>UKUPNO</b>	<b>989</b>	<b>989</b>	<b>533</b>	<b>456</b>	-	<b>985</b>	<b>4</b>	-	<b>1.470</b>	<b>749</b>	<b>721</b>	<b>11</b>	<b>6</b>	<b>5</b>	<b>8</b>	<b>5</b>	<b>3</b>	<b>768</b>	<b>55</b>
Čitluk	94	94	42	52	-	94	-	-	96	44	52	-	-	-	-	-	-	59	9
Grad Čapljina	94	94	54	40	-	94	-	-	190	89	101	1	-	1	-	-	-	77	7
Grad Konjic	109	109	57	52	-	107	2	-	205	123	82	-	-	-	1	1	-	112	-
Grad Mostar	550	550	300	250	-	548	2	-	722	359	363	10	6	4	5	2	3	394	39
Grad Stolac	52	52	23	29	-	52	-	-	104	55	49	-	-	-	1	1	-	44	-
Jablanica	47	47	28	19	-	47	-	-	70	35	35	-	-	-	1	1	-	41	-
Neum	9	9	6	3	-	9	-	-	15	8	7	-	-	-	-	-	-	5	-
Prozor	33	33	22	11	-	33	-	-	68	36	32	-	-	-	-	-	-	36	-
Ravno	1	1	1	-	-	1	-	-	-	-	-	-	-	-	-	-	-	-	-

PLAĆE

PROSJEČNA MJESEČNA ISPLAĆENA NETO I BRUTO PLAĆA ZAPOSLENIH PO PODRUČJIMA KD BiH 2010

	Prosječna neto plaća u KM					Prosječna bruto plaća u KM				
	Ø 2022	VIII 2023	IX 2023	Index IX 2023 Ø 2022	Index IX 2023 VIII 2023	Ø 2022	VIII 2023	IX 2023	Index IX 2023 Ø 2022	Index IX 2023 VIII 2023
<b>UKUPNO</b>	<b>1.198</b>	<b>1.375</b>	<b>1.331</b>	<b>111,1</b>	<b>96,8</b>	<b>1.863</b>	<b>2.150</b>	<b>2.080</b>	<b>111,6</b>	<b>96,7</b>
A Poljoprivreda, šumarstvo i ribolov	837	967	985	117,7	101,9	1.277	1.493	1.524	119,3	102,1
B Vađenje ruda i kamena	570	-	-	-	-	869	-	-	-	-
C Prerađivačka industrija	973	1.066	1.079	110,9	101,2	1.495	1.638	1.660	111,0	101,3
D Proizvodnja i snabdijevanje električnom energijom, plinom, parom i klimatizacija	1.946	2.233	2.079	106,8	93,1	3.143	3.637	3.388	107,8	93,2
E Snabdijevanje vodom; uklanjanje otpadnih voda, upravljanje otpadom te djelatnosti sanacije okoliša	1.049	1.187	1.132	107,9	95,4	1.614	1.843	1.755	108,7	95,2
F Građevinarstvo	747	846	832	111,4	98,3	1.137	1.296	1.269	111,6	97,9
G Trgovina na veliko i na malo; popravak motornih vozila i motocikala	805	913	904	112,3	99,0	1.235	1.410	1.399	113,3	99,2
H Prijevoz i skladištenje	1.517	1.804	1.690	111,4	93,7	2.354	2.839	2.660	113,0	93,7
I Djelatnosti pružanja smještaja te pripreme i usluživanja hrane (hotelijerstvo i ugostiteljstvo)	695	773	770	110,8	99,6	1.064	1.189	1.186	111,5	99,7
J Informacije i komunikacije	1.577	2.134	2.062	130,8	96,6	2.467	3.364	3.248	131,7	96,6
K Finansijske djelatnosti i djelatnosti osiguranja	1.795	1.902	1.907	106,2	100,3	2.811	2.975	2.983	106,1	100,3
L Poslovanje nekretninama	817	1.152	1.160	142,0	100,7	1.254	1.792	1.807	144,1	100,8
M Stručne, naučne i tehničke djelatnosti	995	1.413	1.461	146,8	103,4	1.541	2.204	2.278	147,8	103,4
N Administrativne i pomoćne uslužne djelatnosti	929	1.132	1.132	121,9	100,0	1.433	1.760	1.759	122,7	99,9
O Javna uprava i odbrana; obavezno socijalno osiguranje	1.499	1.658	1.673	111,6	100,9	2.333	2.594	2.612	112,0	100,7
P Obrazovanje	1.102	1.324	1.236	112,2	93,4	1.708	2.061	1.922	112,5	93,3
Q Djelatnosti zdravstvene i socijalne zaštite	1.436	1.593	1.478	102,9	92,8	2.248	2.497	2.311	102,8	92,6
R Umjetnost, zabava i rekreacija	846	1.051	1.099	129,9	104,6	1.305	1.646	1.722	132,0	104,6
S Ostale uslužne djelatnosti	1.200	1.286	1.296	108,0	100,8	1.856	1.996	2.013	108,5	100,9

Prosječna neto plaća u KM, septembar / rujan 2023.



## ZAKLANA STOKA I PERAD

III tromjesečje 2023. godine

	Zaklano u III tromjesečju 2023		
	broj grla	neto težina, t	randman, %
<b>Goveda - ukupno</b>	<b>1.090</b>	<b>162,5</b>	<b>52,2</b>
Telad starosti do 8 mjeseci	552	39,6	56,6
Junad starosti od 8 do 12 mjeseci	82	23,0	54,7
Junice	10	2,1	51,6
Krave	58	9,2	42,6
Bikovi	388	88,5	51,0
<b>Ovce - ukupno</b>	<b>8.046</b>	<b>128,7</b>	<b>48,9</b>
Janjad do 12 mjeseci starosti	3.544	45,8	47,8
Ovce	4.502	82,9	49,6
<b>Svinje - ukupno</b>	<b>616</b>	<b>41,4</b>	<b>69,7</b>
Svinje od 80 do 110 kg	616	41,4	69,7

Napomena:

Broj zaklanih grla stoke po kategorijama ukoliko je manji od deset ne publikuje se.

## PROIZVODNJA, PRODAJA I ZALIHE ŠUMSKIH SORTIMENATA

Septembar / Rujan 2023. godine

000 m<sup>3</sup>

	Proizvodnja				Prodaja		Zalihe (stanje krajem mjeseca) 2023
	IX		I - IX		IX		
	2022	2023	2022	2023	2022	2023	
<b>UKUPNO</b>	<b>6</b>	<b>7</b>	<b>51</b>	<b>54</b>	<b>49</b>	<b>52</b>	<b>13</b>
Trupci četinarara/četinjača	0	0	5	4	5	4	0
Jamsko drvo četinarara/četinjača	0	0	0	0	0	0	-
Ostalo dugo drvo četinarara/četinjača	-	0	-	0	-	0	-
Prostorno drvo četinarara/četinjača	0	0	2	2	2	2	0
Trupci liščara/listača	2	1	14	15	14	15	0
Jamsko drvo liščara/listača	-	-	-	-	-	-	-
Ostalo dugo drvo liščara/listača	-	-	-	-	-	-	-
Prostorno drvo liščara/listača	-	-	-	-	-	-	-
Ogrjevno drvo četinarara/četinjača	-	-	-	-	-	-	-
Ogrjevno drvo liščara/listača	4	5	29	32	28	31	13
Ostalo grubo obrađeno drvo <sup>1)</sup>	-	-	-	-	-	-	-

<sup>1)</sup> Uključuje sitno tehničko drvo, cijepane drvene motke i kolje

	<u>IX 2023</u> Ø 2022	<u>IX 2023</u> VIII 2023	<u>IX 2023</u> IX 2022	<u>I - IX 2023</u> I - IX 2022
<b>INDUSTRIJA UKUPNO</b>	<b>86,5</b>	<b>91,0</b>	<b>100,8</b>	<b>104,8</b>
<b>PREMA GLAVNIM INDUSTRIJSKIM GRUPACIJAMA</b>				
AI Intermedijarni proizvodi	71,9	77,8	74,1	74,2
AE Energija	92,6	101,0	128,1	131,8
BB Kapitalni proizvodi	136,2	101,5	116,9	147,8
CD Trajni proizvodi za široku potrošnju	99,7	104,2	93,4	97,3
CN Netrajni proizvodi za široku potrošnju	89,5	85,8	95,4	79,1
<b>PREMA PODRUČJIMA I OBLASTIMA KD-a</b>				
<b>B VAĐENJE RUDA I KAMENA</b>	<b>111,0</b>	<b>64,4</b>	<b>184,7</b>	<b>92,8</b>
08 Vađenje ostalih ruda i kamena	111,0	64,4	184,7	92,8
<b>C PRERAĐIVAČKA INDUSTRIJA</b>	<b>80,9</b>	<b>82,4</b>	<b>82,2</b>	<b>81,3</b>
10 Proizvodnja prehrambenih proizvoda	78,5	90,5	81,1	61,0
11 Proizvodnja pića	97,6	66,4	100,0	111,5
14 Proizvodnja odjeće	213,5	116,3	-*	-*
16 Prerada drva i proizvoda od drva i pluta, osim namještaja; proizvodnja predmeta od slame i pletarskih materijala	118,6	109,9	106,8	115,9
17 Proizvodnja papira i proizvoda od papira	97,9	127,5	100,1	82,8
18 Štampanje i umnožavanje snimljenih zapisa	82,0	90,8	66,5	92,5
20 Proizvodnja hemikalija i hemijskih proizvoda	87,7	102,9	125,5	84,7
22 Proizvodnja proizvoda od gume i plastičnih masa	103,4	184,7	118,3	86,9
23 Proizvodnja ostalih nemetalnih mineralnih proizvoda	114,7	111,2	111,9	143,9
24 Proizvodnja baznih metala	43,0	47,5	46,1	52,0
25 Proizvodnja gotovih metalnih proizvoda, osim mašina i opreme	97,0	100,4	90,8	96,0
28 Proizvodnja mašina i uređaja, d. n.	146,2	97,9	137,6	150,9
31 Proizvodnja namještaja	103,6	101,0	89,5	99,6
32 Ostala prerađivačka industrija	71,8	156,4	172,0	82,8
<b>D PROIZVODNJA I SNABDIJEVANJE/OPSKRBA ELEKTRIČNOM ENERGIJOM I PLINOM (OSIM 35.3)<sup>1</sup></b>	<b>92,6</b>	<b>101,0</b>	<b>128,1</b>	<b>131,8</b>
35 Proizvodnja i snabdijevanje/opskrba električnom energijom i plinom (osim 35.3) <sup>1</sup>	92,6	101,0	128,1	131,8

1) Grana djelatnosti 35.3, Proizvodnja i snabdijevanje/opskrba parom i klimatizacija

-\* Indeks veći od 300,0

**IZVOZ PO PODRUČJIMA KLASIFIKACIJE  
DJELATNOSTI KD BiH 2010**  
u 000 KM

**UVOZ PO PODRUČJIMA KLASIFIKACIJE  
DJELATNOSTI KD BiH 2010**  
u 000 KM

	VIII 2023	IX 2023	IX 2023 VIII 2023	I - IX 2022	I - IX 2023	I-IX 2023 I-IX 2022	VIII 2023	IX 2023	IX 2023 VIII 2023	I - IX 2022	I - IX 2023	I-IX 2023 I-IX 2022
<b>UKUPNO</b>	<b>64.832</b>	<b>81.717</b>	<b>126,0</b>	<b>1.276.970</b>	<b>731.306</b>	<b>57,3</b>	<b>189.603</b>	<b>163.875</b>	<b>86,4</b>	<b>1.822.121</b>	<b>1.531.403</b>	<b>84,0</b>
A Poljoprivreda, šumarstvo i ribarstvo	2.070	1.158	56,0	12.950	12.280	94,8	2.969	3.412	114,9	28.940	28.078	97,0
B Vađenje rude i kamena	24	15	61,7	222	281	126,5	244	325	133,2	3.137	3.365	107,2
C Prerađivačka industrija	50.142	69.819	139,2	1.140.110	601.504	52,8	176.991	152.191	86,0	1.762.046	1.445.415	82,0
D Proizvodnja i snabdijevanje električnom energijom, gasom/plinom, parom i klimatizacija	11.722	10.088	86,1	84.495	102.395	121,2	8.285	6.653	80,3	18.386	46.779	254,4
Ostalo	874	637	72,8	38.999	14.845	38,1	1.113	1.294	116,2	6.011	7.765	129,2
Nerazvrstano po kategorijama	-	-	-	194	-	-	-	-	-	3.602	-	-

Izvor: Baza podataka Uprave za indirektno/neizravno oporezivanje BiH

Prethodni podaci

**IZVOZ PO SEKTORIMA I ODSJECIMA  
SMTK - Rev. 4**  
u 000 KM

**UVOZ PO SEKTORIMA I ODSJECIMA  
SMTK - Rev. 4**  
u 000 KM

	VIII 2023	IX 2023	IX 2023 VIII 2023	I - IX 2022	I - IX 2023	I-IX 2023 I-IX 2022	VIII 2023	IX 2023	IX 2023 VIII 2023	I - IX 2022	I - IX 2023	I-IX 2023 I-IX 2022
<b>UKUPNO</b>	<b>64.832</b>	<b>81.717</b>	<b>126,0</b>	<b>1.276.970</b>	<b>731.306</b>	<b>57,3</b>	<b>189.603</b>	<b>163.875</b>	<b>86,4</b>	<b>1.822.121</b>	<b>1.531.403</b>	<b>84,0</b>
0 HRANA I ŽIVE ŽIVOTINJE	2.479	1.946	78,5	19.668	16.134	82,0	32.871	33.401	101,6	251.745	291.776	115,9
00 Žive životinje	-	-	-	3	3	100,0	456	432	94,7	1.896	2.523	133,1
01 Meso i mesne prerađevine	-	-	-	70	97	138,6	656	834	127,1	5.447	6.235	114,5
02 Mlijeko, mliječne prerađevine i jaja	39	16	41,0	435	404	92,9	7.495	3.857	51,5	48.654	55.119	113,3
03 Ribe, vodozemci i njihove prerađevine	589	634	107,6	6.209	4.395	70,8	1.761	2.180	123,8	26.233	20.366	77,6
04 Žitarice i proizvodi od žitarica	174	31	17,8	1.267	2.206	174,1	3.801	4.288	112,8	26.583	33.378	125,6
05 Voće i povrće	1.620	1.099	67,8	9.582	7.650	79,8	3.956	4.497	113,7	28.652	34.904	121,8
06 Šećer, šećerne prerađevine i med	-	-	-	48	55	114,6	540	744	137,8	5.296	5.675	107,2
07 Kafa, čaj, kakao i začini	54	77	142,6	1.649	942	57,1	4.614	4.445	96,3	32.811	40.789	124,3
08 Hrana za životinje	-	-	-	-	-	-	1.094	1.178	107,7	9.792	12.379	126,4
09 Ostali jestivi proizvodi	3	89	-	405	382	94,3	8.498	10.946	128,8	66.381	80.408	121,1
1 PIĆA I DUHAN	2.267	1.602	70,7	14.272	17.448	122,3	4.549	4.452	97,9	29.746	36.591	123,0
11 Pića	2.267	1.602	70,7	14.272	17.448	122,3	3.597	3.440	95,6	24.068	29.571	122,9
12 Duhan i proizvodi od duhana	-	-	-	-	-	-	952	1.012	106,3	5.678	7.020	123,6
2 SIROVE MATERIJE NEJESTIVE, OSIM GORIVA	1.612	958	59,4	52.332	26.639	50,9	1.651	1.662	100,7	9.073	9.305	102,6
21 Sirove kože i sirovo krzno	-	-	-	-	-	-	-	-	-	-	-	-
22 Uljano sjemenje i plodovi	-	-	-	-	-	-	-	-	-	37	50	135,1
23 Sirovi i sintetički kaučuk	-	-	-	1	8	800,0	8	7	87,5	29	60	206,9
24 Drvo i pluta	276	267	96,7	8.643	6.731	77,9	69	81	117,4	1.017	919	90,4
25 Celuloza i papirni otpaci	-	-	-	-	-	-	-	-	-	-	-	-
26 Sirova tekstilna vlakna i njihovi otpaci	-	-	-	172	2	1,2	280	28	10,0	1.171	831	71,0
27 Prirodna đubriva i minerali osim goriva	37	15	40,5	307	368	119,9	214	353	165,0	2.674	2.693	100,7
28 Metalne rude i otpaci od metala	874	637	72,9	38.939	14.778	38,0	837	1.008	120,4	1.215	2.576	212,0
29 Sirovine biljne i životinjske, ostale	425	39	9,2	4.270	4.752	111,3	243	185	76,1	2.930	2.176	74,3

IZVOZ PO SEKTORIMA I ODSJECIMA  
 SMTK - Rev. 4 (nastavak)  
 u 000 KM

 UVOZ PO SEKTORIMA I ODSJECIMA  
 SMTK - Rev. 4 (nastavak)  
 u 000 KM

	VIII 2023	IX 2023	IX 2023 VIII 2023	I - IX 2022	I - IX 2023	I-IX 2023 I-IX 2022	VIII 2023	IX 2023	IX 2023 VIII 2023	I - IX 2022	I - IX 2023	I-IX 2023 I-IX 2022
3 MINERALNA GORIVA, MAZIVA I SRODNI PROIZVODI	11.735	10.088	86,0	84.520	102.433	121,2	8.871	7.099	80,0	23.767	51.993	218,8
32 Ugalj, koks i briketi	13	-	-	25	38	152,0	55	71	129,1	1.211	1.024	84,6
33 Nafta i derivati od nafte	-	-	-	-	-	-	531	375	70,6	4.169	4.188	100,5
34 Prirodni i industrijski gas	-	-	-	-	-	-	-	-	-	1	2	200,0
35 Električna energija	11.722	10.088	86,1	84.495	102.395	121,2	8.285	6.653	80,3	18.386	46.779	254,4
4 ULJA, MASTI I VOSKOVI ŽIVOTINJSKOG ILI BILJNOG PORIJEKLA	6	9	150,0	47	169	359,6	1.157	759	65,6	12.151	9.216	75,8
41 Životinjska ulja i masti	-	-	-	-	-	-	-	17	-	130	153	117,7
42 Biljna ulja i masti, sirova i rafinirana	6	9	150,0	47	101	214,9	1.149	736	64,1	11.922	8.945	75,0
43 Prerađena biljna i životinjska ulja i masnoće	-	-	-	-	68	-	8	6	75,0	99	118	119,2
5 HEMIJSKI/KEMIJSKI PROIZVODI	1.150	1.106	96,2	13.222	12.560	95,0	25.706	30.298	117,9	190.346	238.813	125,5
51 Organske hemikalije/kemikalije	-	7	-	3	7	233,3	44	111	252,3	1.190	853	71,7
52 Anorganske hemikalije/kemikalije	16	-	-	1.179	173	14,7	426	547	128,4	13.731	4.537	33,0
53 Boje i štavila	930	821	88,3	9.374	9.772	104,2	1.954	1.765	90,3	12.331	14.523	117,8
54 Medicinski i farmaceutski proizvodi	171	153	89,5	1.890	1.641	86,8	15.653	18.751	119,8	106.432	135.996	127,8
55 Toaletni proizvodi i proizvodi za čišćenje	16	110	687,5	377	581	154,1	2.813	4.614	164,0	18.323	34.256	187,0
56 Vještačka đubriva	-	-	-	-	-	-	23	25	108,7	1.200	1.126	93,8
57 Plastične mase u primarnim oblicima	-	-	-	7	5	71,4	1.075	591	55,0	8.138	7.782	95,6
58 Plastične mase, ne-primarni oblici	14	10	71,4	145	134	92,4	928	1.116	120,3	8.041	8.563	106,5
59 Ostale hemikalije/kemikalije	3	5	166,7	247	247	100,0	2.790	2.778	99,6	20.960	31.177	148,7
6 INDUSTRIJSKI PROIZVODI, RAZVRSTANI UGLAVNOM PO VRSTI SIROVINA	28.681	40.593	141,5	937.165	373.390	39,8	70.032	42.841	61,2	967.560	501.195	51,8
61 Koža, krzno i proizvodi od kože i krzna	-	2	-	-	2	-	9	4	44,4	42	37	88,1
62 Guma i gumeni proizvodi	4	6	150,0	74	37	50,0	2.316	3.164	136,6	22.309	22.239	99,7
63 Proizvodi od drveta, osim namještaja	314	282	89,8	2.285	2.951	129,1	899	1.328	147,7	9.166	10.243	111,7
64 Papir, ljepenka i ostali slični proizvodi	408	229	56,1	3.914	4.199	107,3	1.296	1.909	147,3	16.945	17.386	102,6
65 Predivo, tkanine i tekstilni proizvodi	44	23	52,3	629	351	55,8	744	1.386	186,3	10.685	11.033	103,3
66 Proizvodi od nemetalnih minerala	776	1.028	132,5	7.793	8.963	115,0	6.823	7.086	103,9	53.532	59.424	111,0
67 Željezo i čelik	1.451	1.542	106,3	15.407	15.221	98,8	3.682	6.333	172,0	53.887	58.562	108,7
68 Obojeni metali	10.368	18.889	182,2	745.752	176.357	23,6	50.363	16.978	33,7	763.150	276.343	36,2
69 Metalni proizvodi	15.316	18.592	121,4	161.311	165.309	102,5	3.900	4.653	119,3	37.844	45.928	121,4
7 MAŠINE/STROJEVI I TRANSPORTNA SREDSTVA	8.876	8.858	99,8	59.605	86.335	144,8	34.650	30.672	88,5	248.648	295.941	119,0
71 Pogonske mašine i oprema	3	-	-	212	21	9,9	498	689	138,4	3.369	3.383	100,4
72 Mašine specijalizirane za određene industrije	186	179	96,2	2.603	2.666	102,4	1.577	2.153	136,5	14.123	26.628	188,5
73 Mašine za obradu metala	1.212	1.513	124,8	17.401	14.066	80,8	415	566	136,4	14.920	12.793	85,7
74 Ostale industrijske mašine i dijelovi	6.966	6.672	95,8	30.212	62.289	206,2	4.739	5.170	109,1	50.788	47.072	92,7
75 Kancelarijske mašine i mašine za automatsku obradu podataka	13	11	84,6	5.054	2.237	44,3	82	184	224,4	4.177	3.580	85,7
76 Telekomunikacijski aparati i aparati za snimanje zvuka	5	7	140,0	158	142	89,9	1.592	466	29,3	15.999	12.614	78,8
77 Električne mašine, aparati i uređaji	340	382	112,4	2.086	3.920	187,9	8.508	4.679	55,0	46.917	53.295	113,6
78 Drumaska vozila	117	72	61,5	1.742	835	47,9	17.209	16.750	97,3	98.106	136.382	139,0
79 Ostala transportna vozila	34	22	64,7	137	159	116,1	30	15	50,0	249	194	77,9
8 RAZNI INDUSTRIJSKI PROIZVODI	8.026	16.557	206,3	95.945	96.198	100,3	10.116	12.689	125,4	85.462	96.571	113,0
81 Montažne zgrade, sanitarni, rasvjetni i grijajući uređaji	138	341	247,1	1.392	1.558	111,9	1.308	1.077	82,3	6.910	8.645	125,1
82 Namještaj i njegovi dijelovi	1.556	1.832	117,7	14.707	15.037	102,2	465	321	69,0	3.769	4.451	118,1
83 Torbe, tašne, neseseri i slični proizvodi	1	1	100,0	2	14	700,0	179	271	151,4	1.276	1.542	120,8
84 Odjeća	334	349	104,5	2.908	3.022	103,9	1.652	2.707	163,9	12.114	14.442	119,2
85 Obuća	-	17	-	17	68	400,0	1.211	1.462	120,7	6.061	7.598	125,4
87 Naučni i kontrolni instrumenti	5	6	120,0	67	131	195,5	1.750	1.842	105,3	16.984	17.927	105,6
88 Fotografski i optički proizvodi, satovi	-	-	-	17	8	47,1	98	86	87,8	796	803	100,9
89 Ostali industrijski proizvodi	5.992	14.011	233,9	76.835	76.360	99,4	3.453	4.923	142,6	37.552	41.163	109,6
9 Proizvodi, nerazvrstani po kategorijama	-	-	-	194	-	-	-	2	-	3.623	2	0,1

Izvor: Baza podataka Uprave za indirektno/neizravno oporezivanje BiH  
 Prethodni podaci

IZVOZ PREMA MEĐUNARODNOJ KLASIFIKACIJI  
EKONOMSKE NAMJENE PROIZVODA (BEC) Rev. 4UVOZ PREMA MEĐUNARODNOJ KLASIFIKACIJI  
EKONOMSKE NAMJENE PROIZVODA (BEC) Rev. 4

u 000 KM

u 000 KM

	VIII 2023	IX 2023	<u>IX 2023</u> VIII 2023	I - IX 2022	I - IX 2023	<u>I-IX 2023</u> I-IX 2022	VIII 2023	IX 2023	<u>IX 2023</u> VIII 2023	I - IX 2022	I - IX 2023	<u>I-IX 2023</u> I-IX 2022
<b>UKUPNO</b>	<b>64.832</b>	<b>81.717</b>	<b>126,0</b>	<b>1.276.970</b>	<b>731.306</b>	<b>57,3</b>	<b>189.603</b>	<b>163.875</b>	<b>86,4</b>	<b>1.822.121</b>	<b>1.531.403</b>	<b>84,0</b>
1. Hrana i pića	4.748	3.548	74,7	33.941	33.589	99,0	36.507	36.400	99,7	277.795	317.881	114,4
2. Industrijski materijali	31.092	42.643	137,2	1.003.866	410.941	40,9	80.267	53.631	66,8	1.045.251	583.556	55,8
3. Goriva i maziva	11.790	10.152	86,1	84.620	102.806	121,5	8.971	7.240	80,7	24.686	53.160	215,3
4. Kapitalni proizvodi (osim transportnih sredstava), dijelovi i pribor	9.467	9.339	98,6	62.658	94.686	151,1	18.564	15.636	84,2	157.575	175.030	111,1
5. Transportna sredstva, njihovi dijelovi i pribor	151	95	62,9	1.925	1.014	52,7	19.532	19.792	101,3	120.589	158.110	131,1
6. Proizvodi za široku potrošnju	3.095	3.310	106,9	30.378	29.428	96,9	25.762	31.175	121,0	191.411	242.193	126,5
7. Proizvodi, drugdje nspomenuti	4.489	12.630	281,4	59.582	58.842	98,8	-	1	-	4.814	1.473	30,6

Izvor: Baza podataka Uprave za indirektno/neizravno oporezivanje BiH

Prethodni podaci

IZVOZ PO ZEMLJAMA PREMA GEOGRAFSKIM  
ZONAMA  
u 000 KMUVOZ PO ZEMLJAMA PREMA GEOGRAFSKIM  
ZONAMA  
u 000 KM

	VIII 2023	IX 2023	<u>IX 2023</u> VIII 2023	I - IX 2022	I - IX 2023	<u>I-IX 2023</u> I-IX 2022	VIII 2023	IX 2023	<u>IX 2023</u> VIII 2023	I - IX 2022	I - IX 2023	<u>I-IX 2023</u> I-IX 2022
<b>UKUPNO</b>	<b>64.832</b>	<b>81.717</b>	<b>126,0</b>	<b>1.276.970</b>	<b>731.306</b>	<b>57,3</b>	<b>189.603</b>	<b>163.875</b>	<b>86,4</b>	<b>1.822.121</b>	<b>1.531.403</b>	<b>84,0</b>
ZEMLJE EU	47.364	52.760	111,4	1.061.494	509.288	48,0	96.141	107.511	111,8	763.563	907.341	118,8
Austrija	641	918	143,2	19.636	11.518	58,7	1.883	1.978	105,0	19.582	26.903	137,4
Belgija	65	45	69,2	21.290	1.160	5,4	3.684	4.185	113,6	36.958	32.136	87,0
Bugarska	-	-	-	1.162	159	13,7	474	264	55,7	5.697	5.135	90,1
Češka	24	100	416,7	12.035	1.011	8,4	1.273	1.979	155,5	13.457	16.741	124,4
Kipar	212	135	63,7	1.268	1.327	104,7	10	12	120,0	39	92	235,9
Danska	45	37	82,2	648	642	99,1	1.549	1.941	125,3	7.310	15.671	214,4
Estonija	-	-	-	1	-	-	77	51	66,2	973	1.116	114,7
Finska	394	511	129,7	27	3.022	-	30	168	560,0	1.432	1.061	74,1
Francuska	625	172	27,5	16.503	3.747	22,7	5.379	5.531	102,8	30.398	51.571	169,7
Grčka	-	-	-	489	780	159,5	1.263	1.305	103,3	11.585	12.750	110,1
Hrvatska	21.369	18.842	88,2	219.569	186.337	84,9	24.141	24.133	100,0	163.428	197.331	120,7
Irska	-	-	-	-	-	-	1.622	1.693	104,4	11.380	14.436	126,9
Italija	3.849	12.533	325,6	447.168	106.971	23,9	7.591	10.579	139,4	84.889	101.413	119,5
Latvija (Letonija)	-	-	-	-	-	-	85	67	78,8	385	373	96,9
Litvanija	-	-	-	-	2	-	477	262	54,9	3.164	3.411	107,8
Luksemburg	-	-	-	117	-	-	40	3	7,5	199	226	113,6
Mađarska	459	867	188,9	18.568	4.390	23,6	1.277	1.771	138,7	11.837	12.593	106,4
Malta	-	-	-	7	-	-	31	3	9,7	34	157	461,8
Nizozemska	4	23	575,0	3.303	451	13,7	2.002	1.302	65,0	20.344	21.781	107,1
Njemačka	15.601	14.085	90,3	157.727	138.020	87,5	24.593	29.934	121,7	179.972	222.622	123,7
Poljska	435	703	161,6	65.979	15.570	23,6	5.798	6.992	120,6	48.472	52.706	108,7
Portugal	-	-	-	36.440	-	-	166	488	294,0	3.018	1.909	63,3



## VANJSKA TRGOVINA

IZVOZ PO ZEMLJAMA PREMA GEOGRAFSKIM  
ZONAMA (nastavak)  
u 000 KMUVOZ PO ZEMLJAMA PREMA GEOGRAFSKIM  
ZONAMA (nastavak)  
u 000 KM

	VIII 2023	IX 2023	IX 2023 VIII 2023	I - IX 2022	I - IX 2023	I-IX 2023 I-IX 2022	VIII 2023	IX 2023	IX 2023 VIII 2023	I - IX 2022	I - IX 2023	I-IX 2023 I-IX 2022
Rumunija	1.216	1.693	139,2	8.502	11.580	136,2	2.527	2.200	87,1	18.466	19.970	108,1
Slovačka	126	198	157,1	15.320	2.365	15,4	1.540	1.453	94,4	9.660	9.508	98,4
Slovenija	278	394	141,7	7.968	4.514	56,7	5.358	4.739	88,4	41.988	44.389	105,7
Španija	1.440	1.219	84,7	1.869	11.589	620,1	2.509	4.059	161,8	29.864	33.165	111,1
Švedska	581	285	49,1	5.898	4.133	70,1	762	419	55,0	8.984	8.175	91,0
Ujedineno Kraljevstvo	-	-	-	-	-	-	-	-	-	48	-	-
ZEMLJE EFTE	1.785	2.437	136,5	21.400	34.260	160,1	1.984	3.153	158,9	25.581	22.295	87,2
Island	-	-	-	-	-	-	-	25	-	208	168	80,8
Lihtenštajn	661	404	61,1	6.020	5.715	94,9	861	1.175	136,5	8.196	10.440	127,4
Norveška	1.124	2.011	178,9	11.068	28.373	256,4	447	835	186,8	15.126	9.135	60,4
Švicarska	-	22	-	4.312	172	4,0	676	1.118	165,4	2.051	2.552	124,4
OSTALE EVROPSKE ZEMLJE	12.454	10.341	83,0	120.439	99.468	82,6	53.808	30.322	56,4	245.049	310.457	126,7
Albanija	3.060	4.610	150,7	23.466	35.257	150,2	156	246	157,7	985	1.575	159,9
Crna Gora	34	-	-	835	182	21,8	116	76	65,5	191	554	290,1
Kosovo	998	1.358	136,1	1.928	9.746	505,5	1.095	1.682	153,6	8.730	11.265	129,0
Sjeverna Makedonija	-	81	-	891	1.379	154,8	31.729	6.115	19,3	78.369	109.087	139,2
Ruska Federacija	7.860	2.608	33,2	59.083	34.558	58,5	14.755	14.314	97,0	104.700	129.250	123,4
Srbija	188	467	248,4	27.576	9.645	35,0	4.786	6.929	144,8	44.539	46.794	105,1
Turska	136	53	39,0	465	2.276	489,5	1.041	685	65,8	5.696	9.649	169,4
Ostale zemlje	178	1.164	653,9	6.195	6.425	103,7	130	275	211,5	1.839	2.283	124,1
AFRIKA	-	-	-	13.310	8.370	62,9	183	338	184,7	3.535	4.309	121,9
ZEMLJE SJEVERNE AFRIKE	-	-	-	12.650	390	3,1	110	234	212,7	2.199	3.224	146,6
OSTALE AFRIČKE ZEMLJE	-	-	-	660	7.980	-	73	104	142,5	1.336	1.085	81,2
AMERIKA	2.501	9.871	394,7	47.548	51.882	109,1	6.746	4.419	65,5	68.343	57.862	84,7
ZEMLJE SJEVERNE AMERIKE	581	7.934	-	36.620	32.407	88,5	4.046	2.550	63,0	26.912	35.567	132,2
Kanada	26	-	-	46	26	56,5	29	52	179,3	618	357	57,8
SAD	555	7.934	-	36.574	32.381	88,5	4.017	2.498	62,2	26.294	35.210	133,9
Ostale zemlje	-	-	-	-	-	-	-	-	-	-	-	-
ZEMLJE CENTRALNE AMERIKE I KARIBA	1.540	1.937	125,8	10.050	15.721	156,4	347	289	83,3	3.277	3.024	92,3
ZEMLJE JUŽNE AMERIKE	380	-	-	878	3.754	427,6	2.353	1.580	67,1	38.154	19.271	50,5
AZIJA	718	6.308	878,6	12.616	27.746	219,9	30.735	18.129	59,0	715.903	227.921	31,8
ZEMLJE BLISKOG I SREDNJEG ISTOKA	82	589	718,3	7.151	4.514	63,1	60	48	80,0	24.600	2.116	8,6
OSTALE ZEMLJE AZIJE	636	5.719	899,2	5.465	23.232	425,1	30.675	18.081	58,9	691.303	225.805	32,7
Indija	341	5.421	-	1.288	8.320	646,0	14.202	5.071	35,7	552.681	120.391	21,8
Japan	-	-	-	4	2	50,0	959	1.329	138,6	7.537	8.734	115,9
Kina	58	66	113,8	2.323	346	14,9	13.612	9.101	66,9	83.396	74.906	89,8
Malezija	-	-	-	12	11.017	-	55	94	170,9	1.042	1.015	97,4
Ostale zemlje	237	232	97,9	1.838	3.547	193,0	1.847	2.486	134,6	46.647	20.759	44,5
ZEMLJE OKEANIJE I POLARNOG REGIONA	10	-	-	163	137	84,0	6	1	16,7	23	53	230,4
AUSTRALIJA I NOVI ZELAND	10	-	-	163	137	84,0	6	1	16,7	23	49	213,0
Australija	10	-	-	133	78	58,6	6	1	16,7	12	47	391,7
Novi Zeland	-	-	-	30	59	196,7	-	-	-	11	2	18,2
Ostale zemlje	-	-	-	-	-	-	-	-	-	-	-	-
OSTALE ZEMLJE OKEANIJE I POLARNOG REGIONA	-	-	-	-	-	-	-	-	-	-	4	-
Neraspoređeno	-	-	-	-	155	-	-	2	-	124	1.165	939,5

Izvor: Baza podataka Uprave za indirektno/neizravno oporezivanje BiH

Prethodni podaci

TURISTIČKI PROMET ZA SEPTEMBAR / RUJAN 2023. GODINE  
KAPACITETI, TURISTI I NOĆENJA

	Dolasci turista				Noćenja turista			
	IX 2023	IX 2023 IX 2022	I - IX 2023	I - IX 2023 I - IX 2022	IX 2023	IX 2023 IX 2022	I - IX 2023	I - IX 2023 I - IX 2022
<b>DOLASCI I NOĆENJA TURISTA</b>								
<b>UKUPNO</b>	35.217	123,2	202.391	115,0	76.356	112,2	455.258	107,3
Domaći	11.841	117,6	68.342	94,4	24.756	111,7	154.537	93,5
Strani	23.376	126,3	134.049	129,5	51.600	112,4	300.721	116,2
<b>BROJ LEŽAJA</b>	7.233							

**DOLASCI I NOĆENJA TURISTA PREMA VRSTAMA OBJEKATA**

<b>UKUPNO</b>	35.217	123,2	202.391	115,0	76.356	112,2	455.258	107,3
Hoteli i sličan smještaj	34.106	123,3	193.789	115,8	73.779	111,5	436.067	107,9
Odmarališta i slični objekti za kraći odmor	955	103,7	7.601	90,6	2.285	120,3	17.515	88,8
Kampovi i prostori za kampiranje	156	-	1.001	-	292	-	1.676	-
Ostali smještaj	-	-	-	-	-	-	-	-
<b>DOMAĆI</b>	11.841	117,6	68.342	94,4	24.756	111,7	154.537	93,5
Hoteli i sličan smještaj	10.950	115,4	62.445	93,9	22.509	107,4	139.750	92,5
Odmarališta i slični objekti za kraći odmor	747	127,9	5.140	89,4	1.975	163,6	13.502	96,2
Kampovi i prostori za kampiranje	144	-	757	-	272	-	1.285	-
Ostali smještaj	-	-	-	-	-	-	-	-
<b>STRANI</b>	23.376	126,3	134.049	129,5	51.600	112,4	300.721	116,2
Hoteli i sličan smještaj	23.156	127,4	131.344	130,3	51.270	113,4	296.317	117,1
Odmarališta i slični objekti za kraći odmor	208	61,7	2.461	93,1	310	44,7	4.013	70,6
Kampovi i prostori za kampiranje	12	-	244	-	20	-	391	-
Ostali smještaj	-	-	-	-	-	-	-	-

**DOLASCI I NOĆENJA TURISTA PREMA NAČINU DOLASKA**

	Individualno				Organizirano			
	dolasci turista		noćenje turista		dolasci turista		noćenje turista	
	IX 2023	Struktura %	IX 2023	Struktura %	IX 2023	Struktura %	IX 2023	Struktura %
<b>UKUPNO</b>	20.863	59,2	42.822	56,1	14.354	40,8	33.534	43,9
Domaći	7.776	37,3	15.213	35,5	4.065	28,3	9.543	28,5
Strani	13.087	62,7	27.609	64,5	10.289	71,7	23.991	71,5

**SVRHA DOLASKA TURISTA**

	Poslovno				Ostalo			
	dolasci turista		noćenje turista		dolasci turista		noćenje turista	
	IX 2023	Struktura %	IX 2023	Struktura %	IX 2023	Struktura %	IX 2023	Struktura %
<b>UKUPNO</b>	4.176	11,9	9.345	12,2	31.041	88,1	67.011	87,8
Domaći	2.113	50,6	4.846	51,9	9.728	31,3	19.910	29,7
Strani	2.063	49,4	4.499	48,1	21.313	68,7	47.101	70,3

## DOLASCI I NOĆENJA TURISTA PO ZEMLJAMA PREBIVALIŠTA

	Dolasci turista				Noćenja turista			
	IX 2023	<u>IX 2023</u> IX 2022	I - IX 2023	<u>I - IX 2023</u> I - IX 2022	IX 2023	<u>IX 2023</u> IX 2022	I - IX 2023	<u>I - IX 2023</u> I - IX 2022
<b>UKUPNO STRANI</b>	<b>23.376</b>	<b>126,3</b>	<b>134.049</b>	<b>129,5</b>	<b>51.600</b>	<b>112,4</b>	<b>300.721</b>	<b>116,2</b>
Albanija	69	191,7	444	130,6	88	163,0	1.364	277,2
Austrija	382	98,0	3.556	181,6	657	92,2	7.991	108,3
Belgija	459	130,0	1.672	124,0	916	105,8	4.494	136,5
Bugarska	145	126,1	727	197,6	147	91,3	947	171,6
Crna Gora	157	80,5	1.310	121,8	237	70,5	2.157	124,5
Češka	225	116,6	1.323	121,8	612	211,8	2.590	104,8
Danska	192	128,9	866	93,1	762	76,4	3.404	108,0
Estonija	15	37,5	221	204,6	24	55,8	358	225,2
Finska	18	37,5	215	73,6	28	33,3	390	58,7
Francuska	2.002	121,1	7.437	112,3	7.106	95,7	29.242	102,3
Grčka	469	-	1.750	248,2	982	-	3.927	-
Nizozemska	870	95,1	4.940	125,4	3.201	96,4	15.591	123,0
Hrvatska	2.144	97,5	17.386	111,3	3.396	90,8	31.404	109,1
Irska	218	67,9	1.117	89,2	1.048	70,0	4.587	92,4
Island	2	33,3	62	140,9	2	25,0	140	177,2
Italija	762	78,2	5.228	96,8	1.876	76,4	12.859	101,2
Kipar	3	100,0	52	236,4	3	100,0	121	-
Latvija	49	-	271	-	345	-	1.497	-
Litvanija	26	-	124	45,4	66	253,9	181	15,3
Luksemburg	2	18,2	74	68,5	2	8,7	154	52,0
Mađarska	619	168,7	3.397	152,7	1.150	114,8	8.858	134,4
Sjeverna Makedonija	92	126,0	630	122,8	208	177,8	1.201	103,3
Malta	6	200,0	51	-	16	-	84	-
Norveška	122	150,6	905	154,7	205	158,9	2.193	160,4
Njemačka	1.403	129,4	6.792	108,4	3.668	115,4	16.246	98,8
Poljska	1.502	62,0	9.455	91,0	5.287	75,0	32.903	102,5
Portugal / Portugalija	83	100,0	968	104,2	146	158,7	2.526	90,1
Rumunija / Rumunjska	138	78,9	959	119,4	198	79,8	1.642	107,9
Rusija	69	89,6	733	159,7	131	82,4	1.443	126,4
Slovačka	226	243,0	1.364	155,7	527	237,4	3.731	138,0
Slovenija	830	118,6	4.924	108,1	1.854	136,0	13.746	114,6
Srbija	609	112,8	3.776	104,9	1.560	157,9	8.386	101,3
Španija / Španjolska	711	122,0	2.801	80,0	1.519	76,7	7.573	66,3
Švajcarska / Švicarska	129	70,5	1.576	100,1	228	74,3	3.445	99,2
Švedska	162	103,9	1.551	93,3	311	115,2	4.444	84,3
Turska	1.525	-	9.318	-	1.638	-	10.276	293,0
Ujedinjeno Kraljevstvo	184	59,6	1.626	93,3	510	77,9	4.218	106,6
Ukrajina	42	175,0	310	113,6	77	154,0	660	97,6
Ostale evropske zemlje	14	63,6	131	21,9	17	65,4	364	32,9
Egipat	1	12,5	59	210,7	2	18,2	88	179,6

## DOLASCI I NOĆENJA TURISTA PO ZEMLJAMA PREBIVALIŠTA

	Dolasci turista				Noćenja turista			
	IX 2023	<u>IX 2023</u> IX 2022	I - IX 2023	<u>I - IX 2023</u> I - IX 2022	IX 2023	<u>IX 2023</u> IX 2022	I - IX 2023	<u>I - IX 2023</u> I - IX 2022
Južnoafrička Republika	47	-	69	95,8	54	-	84	106,3
Ostale afričke zemlje	29	193,3	144	98,0	78	166,0	377	91,5
Kanada	254	71,4	957	114,5	411	66,0	1.826	107,6
SAD	1.254	128,4	5.094	123,4	2.702	170,9	11.104	132,1
Ostale sjeverno - američke zemlje	93	136,8	168	84,9	210	67,1	384	44,2
Brazil	385	261,9	787	161,3	618	-	1.161	143,0
Ostale zemlje Južne i Srednje Amerike	581	199,7	1.602	157,4	1.116	258,3	2.889	160,9
Bahrein	18	85,7	314	39,8	18	66,7	583	36,8
Indija	104	-	410	266,2	120	-	651	187,6
Iran	-	-	12	85,7	-	-	12	50,0
Izrael	241	78,5	1.948	145,1	295	54,0	2.710	113,8
Japan	32	-	505	-	60	-	691	-
Južna Koreja	1.093	285,4	8.604	-	1.530	-	11.084	-
Katar	4	44,4	330	224,5	8	53,3	490	198,4
Narodna Republika Kina	841	-	3.569	-	1.064	-	4.215	-
Kuvajt	96	124,7	507	116,0	152	116,0	844	113,3
Malezija	207	163,0	852	120,5	222	174,8	914	122,9
Oman	60	65,9	449	63,9	98	68,5	714	59,3
Saudijska Arabija	531	240,3	2.498	127,1	918	263,8	4.377	123,0
Ujedinjeni Arapski Emirati	68	89,5	873	80,2	116	101,8	1.592	86,1
Ostale azijske zemlje	309	-	2.594	-	422	258,9	3.662	197,8
Australija	294	-	1.221	238,0	426	-	2.311	207,1
Novi Zeland	20	-	77	248,4	26	-	110	161,8
Ostale zemlje Okeanije	139	-	364	249,3	186	-	511	178,1

**ZAPADNOHERCEGOVAČKI KANTON**

## PRIRODNO KRETANJE STANOVNIŠTVA I BRAKOVI PO MJESTU UOBIČAJENOG STANOVANJA

Općina	Ukupno rođeni	Živo rođeni			Mrtvo rođeni	Mjesto porođaja			Umrli			Od toga						Zaključeni brakovi	Razvedeni brakovi
		ukupno	po spolu			u zdravstvenoj ustanovi	na drugom mjestu		ukupno	po spolu		umrla dojenčad			nasilne smrti				
			muški	ženski			sa stručnom pomoći	bez stručne pomoći		muški	ženski	ukupno	muški	ženski	ukupno	muški	ženski		

Za mjesec septembar / rujan 2023. godine - prvi rezultati

<b>UKUPNO</b>	<b>63</b>	<b>63</b>	<b>36</b>	<b>27</b>	-	<b>62</b>	<b>1</b>	-	<b>57</b>	<b>34</b>	<b>23</b>	-	-	-	<b>1</b>	-	<b>1</b>	<b>31</b>	-
Grad Ljubuški	28	28	15	13	-	28	-	-	17	11	6	-	-	-	1	-	1	11	-
Grad Široki Brijeg	19	19	11	8	-	19	-	-	26	15	11	-	-	-	-	-	-	4	-
Grude	4	4	2	2	-	4	-	-	6	3	3	-	-	-	-	-	-	9	-
Posušje	12	12	8	4	-	11	1	-	8	5	3	-	-	-	-	-	-	7	-

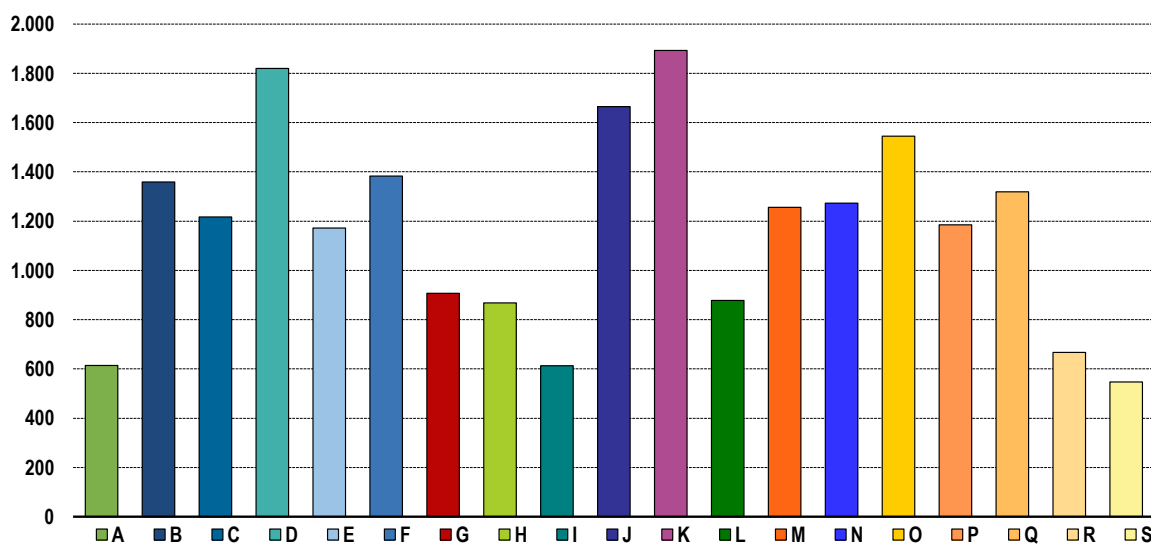
Za period januar / siječanj - septembar / rujan 2023. godine - prvi rezultati

<b>UKUPNO</b>	<b>590</b>	<b>590</b>	<b>313</b>	<b>277</b>	-	<b>579</b>	<b>11</b>	-	<b>571</b>	<b>298</b>	<b>273</b>	-	-	-	<b>3</b>	<b>1</b>	<b>2</b>	<b>351</b>	<b>22</b>
Grad Ljubuški	162	162	90	72	-	162	-	-	197	104	93	-	-	-	1	-	1	91	12
Grad Široki Brijeg	239	239	126	113	-	235	4	-	202	101	101	-	-	-	-	-	-	118	5
Grude	71	71	39	32	-	69	2	-	90	46	44	-	-	-	1	-	1	64	3
Posušje	118	118	58	60	-	113	5	-	82	47	35	-	-	-	1	1	-	78	2

## PROSJEČNA MJESEČNA ISPLAĆENA NETO I BRUTO PLAĆA ZAPOSLENIH PO PODRUČJIMA KD BiH 2010

	Prosječna neto plaća u KM					Prosječna bruto plaća u KM				
	Ø 2022	VIII 2023	IX 2023	Index IX 2023 Ø 2022	Index IX 2023 VIII 2023	Ø 2022	VIII 2023	IX 2023	Index IX 2023 Ø 2022	Index IX 2023 VIII 2023
<b>UKUPNO</b>	<b>1.002</b>	<b>1.158</b>	<b>1.138</b>	<b>113,6</b>	<b>98,3</b>	<b>1.550</b>	<b>1.787</b>	<b>1.758</b>	<b>113,4</b>	<b>98,4</b>
A Poljoprivreda, šumarstvo i ribolov	584	608	614	105,1	101,0	868	909	917	105,6	100,9
B Vađenje ruda i kamena	1.132	1.440	1.359	120,1	94,4	1.742	1.995	2.106	120,9	105,6
C Prerađivačka industrija	1.061	1.224	1.217	114,7	99,4	1.654	1.892	1.882	113,8	99,5
D Proizvodnja i snabdijevanje električnom energijom, plinom, parom i klimatizacija	1.673	1.976	1.820	108,8	92,1	2.594	3.082	2.831	109,1	91,9
E Snabdijevanje vodom; uklanjanje otpadnih voda, upravljanje otpadom te djelatnosti sanacije okoliša	1.120	1.230	1.172	104,6	95,3	1.725	1.906	1.812	105,0	95,1
F Građevinarstvo	947	1.427	1.383	146,0	96,9	1.473	2.190	2.120	143,9	96,8
G Trgovina na veliko i na malo; popravak motornih vozila i motocikala	811	896	907	111,8	101,2	1.250	1.375	1.389	111,1	101,0
H Prijevoz i skladištenje	787	877	868	110,3	99,0	1.209	1.355	1.335	110,4	98,5
I Djelatnosti pružanja smještaja te pripreme i usluživanja hrane (hotelijerstvo i ugostiteljstvo)	569	641	613	107,7	95,6	857	974	957	111,7	98,3
J Informacije i komunikacije	1.626	1.761	1.665	102,4	94,5	2.525	2.739	2.584	102,3	94,3
K Finansijske djelatnosti i djelatnosti osiguranja	1.431	1.921	1.893	132,3	98,5	2.231	3.012	2.967	133,0	98,5
L Poslovanje nekretninama	891	916	878	98,5	95,9	1.370	1.384	1.392	101,6	100,6
M Stručne, naučne i tehničke djelatnosti	1.222	1.381	1.256	102,8	90,9	1.849	2.154	2.014	108,9	93,5
N Administrativne i pomoćne uslužne djelatnosti	1.076	1.274	1.273	118,3	99,9	1.684	1.984	1.981	117,6	99,8
O Javna uprava i odbrana; obavezno socijalno osiguranje	1.346	1.558	1.545	114,8	99,2	2.081	2.424	2.403	115,5	99,1
P Obrazovanje	1.061	1.268	1.185	111,7	93,5	1.633	1.960	1.833	112,2	93,5
Q Djelatnosti zdravstvene i socijalne zaštite	1.257	1.416	1.319	104,9	93,1	1.947	2.187	2.059	105,8	94,1
R Umjetnost, zabava i rekreacija	605	664	667	110,2	100,5	914	1.005	1.008	110,3	100,3
S Ostale uslužne djelatnosti	586	547	547	93,3	100,0	967	988	988	102,2	100,0

Prosječna neto plaća u KM, septembar/ rujan 2023.



## ZAKLANA STOKA I PERAD

III tromjesečje 2023. godine

	Zaklano u III tromjesečju 2023		
	broj grla	neto težina, t	randman, %
<b>Goveda - ukupno</b>	<b>1.007</b>	<b>251,3</b>	<b>55,0</b>
Telad starosti do 8 mjeseci	177	13,1	53,0
Junice	54	8,7	52,0
Krave	168	43,3	48,9
Bikovi	608	186,1	57,0
<b>Ovce - ukupno</b>	<b>8.446</b>	<b>124,4</b>	<b>50,6</b>
Janjad do 12 mjeseci starosti	7.561	109,0	51,0
Ovce	885	15,4	48,0
<b>Svinje - ukupno</b>	<b>4.013</b>	<b>345,4</b>	<b>75,6</b>
Svinje od 80 do 110 kg	1.995	155,6	75,0
Svinje preko 110 kg	2.018	189,7	76,0

Napomena:

Broj zaklanih grla stoke po kategorijama ukoliko je manji od deset ne publikuje se.

## PROIZVODNJA, PRODAJA I ZALIHE ŠUMSKIH SORTIMENATA

Septembar / Rujan 2023. godine

000 m<sup>3</sup>

	Proizvodnja				Prodaja		Zalihe (stanje krajem mjeseca) 2023
	IX		I - IX		IX		
	2022	2023	2022	2023	2022	2023	
<b>UKUPNO</b>	<b>890</b>	<b>1.020</b>	<b>3.056</b>	<b>2.765</b>	<b>3.056</b>	<b>2.765</b>	-
Trupci četinar/četinjača	29	-	119	284	119	284	-
Jamsko drvo četinar/četinjača	23	-	113	298	113	298	-
Ostalo dugo drvo četinar/četinjača	-	-	-	-	-	-	-
Prostorno drvo četinar/četinjača	-	-	194	333	194	333	-
Trupci lišćara/listača	177	166	601	497	601	497	-
Jamsko drvo lišćara/listača	-	-	-	-	-	-	-
Ostalo dugo drvo lišćara/listača	-	-	-	-	-	-	-
Prostorno drvo lišćara/listača	-	-	-	-	-	-	-
Ogrjevno drvo četinar/četinjača	-	-	-	-	-	-	-
Ogrjevno drvo lišćara/listača	661	854	2.029	1.353	2.029	1.353	-
Ostalo grubo obrađeno drvo <sup>1)</sup>	-	-	-	-	-	-	-

<sup>1)</sup> Uključuje sitno tehničko drvo, cijepane drvene motke i kolje



	<u>IX 2023</u> Ø 2022	<u>IX 2023</u> VIII 2023	<u>IX 2023</u> IX 2022	<u>I - IX 2023</u> I - IX 2022
<b>INDUSTRIJA UKUPNO</b>	<b>111,3</b>	<b>111,2</b>	<b>101,5</b>	<b>100,3</b>
<b>PREMA GLAVNIM INDUSTRIJSKIM GRUPACIJAMA</b>				
AI Intermedijarni proizvodi	111,1	111,3	103,2	103,4
BB Kapitalni proizvodi	103,8	76,6	178,9	103,9
CN Netrajni proizvodi za široku potrošnju	112,4	111,8	95,2	89,2
<b>PREMA PODRUČJIMA I OBLASTIMA KD-a</b>				
<b>B VAĐENJE RUDA I KAMENA</b>	<b>150,3</b>	<b>69,2</b>	<b>101,9</b>	<b>115,6</b>
07 Vađenje metalnih ruda	170,4	70,3	110,2	127,8
08 Vađenje ostalih ruda i kamena	32,6	46,4	31,0	52,3
<b>C PRERAĐIVAČKA INDUSTRIJA</b>	<b>110,8</b>	<b>112,5</b>	<b>101,5</b>	<b>100,1</b>
10 Proizvodnja prehrambenih proizvoda	87,7	72,4	76,3	102,7
11 Proizvodnja pića	48,8	79,8	56,3	77,8
15 Proizvodnja kože i srodnih proizvoda	104,1	143,4	84,7	84,3
16 Prerada drva i proizvoda od drva i pluta, osim namještaja; proizvodnja predmeta od slame i pletarskih materijala	71,6	70,2	63,5	80,9
17 Proizvodnja papira i proizvoda 'od papira	120,6	104,9	118,5	113,9
18 Štampanje i umnožavanje snimljenih zapisa	99,2	110,8	83,2	79,6
20 Proizvodnja hemikalija i hemijskih proizvoda	157,3	120,2	132,6	111,7
22 Proizvodnja proizvoda od gume i plastičnih masa	94,1	164,8	84,1	100,8
23 Proizvodnja ostalih nemetalnih mineralnih proizvoda	162,2	133,8	171,1	123,7
24 Proizvodnja baznih metala	62,7	116,2	61,7	76,8
25 Proizvodnja gotovih metalnih proizvoda, osim mašina i opreme	98,1	138,5	88,3	88,9
27 Proizvodnja električne opreme	115,4	109,5	105,5	103,7
28 Mašine i uređaji, d.n.	101,7	23,3	-*	134,5
29 Motorna vozila, prikolice i poluprikolice	198,8	-	-	130,4

- \* Indeks veći od 300.0

**IZVOZ PO PODRUČJIMA KLASIFIKACIJE  
DJELATNOSTI KD BiH 2010**  
u 000 KM

**UVOZ PO PODRUČJIMA KLASIFIKACIJE  
DJELATNOSTI KD BiH 2010**  
u 000 KM

	VIII 2023	IX 2023	IX 2023 VIII 2023	I - IX 2022	I - IX 2023	I-IX 2023 I-IX 2022	VIII 2023	IX 2023	IX 2023 VIII 2023	I - IX 2022	I - IX 2023	I-IX 2023 I-IX 2022
<b>UKUPNO</b>	<b>100.115</b>	<b>106.495</b>	<b>106,4</b>	<b>946.622</b>	<b>1.012.770</b>	<b>107,0</b>	<b>198.481</b>	<b>250.923</b>	<b>126,4</b>	<b>1.852.465</b>	<b>2.015.335</b>	<b>108,8</b>
A Poljoprivreda, šumarstvo i ribarstvo	480	487	101,3	3.567	4.904	137,5	5.774	6.467	112,0	55.198	64.308	116,5
B Vađenje rude i kamena	10.358	6.086	58,8	27.419	58.704	214,1	276	271	98,5	2.575	2.714	105,4
C Prerađivačka industrija	83.054	92.058	110,8	848.487	885.182	104,3	191.665	243.084	126,8	1.782.300	1.940.501	108,9
D Proizvodnja i snabdijevanje električnom energijom, gasom/plinom, parom i klimatizacija	169	189	111,8	-	14.874	-	107	117	109,5	-	1.020	-
Ostalo	6.054	7.675	126,8	66.104	49.105	74,3	659	985	149,4	8.125	6.793	83,6
Nerazvrstano po kategorijama	-	-	-	1.044	-	-	-	-	-	4.266	-	-

Izvor: Baza podataka Uprave za indirektno/neizravno oporezivanje BiH

Prethodni podaci

**IZVOZ PO SEKTORIMA I ODSJECIMA  
SMTK - Rev. 4**  
u 000 KM

**UVOZ PO SEKTORIMA I ODSJECIMA  
SMTK - Rev. 4**  
u 000 KM

	VIII 2023	IX 2023	IX 2023 VIII 2023	I - IX 2022	I - IX 2023	I-IX 2023 I-IX 2022	VIII 2023	IX 2023	IX 2023 VIII 2023	I - IX 2022	I - IX 2023	I-IX 2023 I-IX 2022
<b>UKUPNO</b>	<b>100.115</b>	<b>106.495</b>	<b>106,4</b>	<b>946.622</b>	<b>1.012.770</b>	<b>107,0</b>	<b>198.481</b>	<b>250.923</b>	<b>126,4</b>	<b>1.852.465</b>	<b>2.015.335</b>	<b>108,8</b>
0 HRANA I ŽIVE ŽIVOTINJE	2.973	2.551	85,8	12.446	22.476	180,6	43.404	51.743	119,2	344.684	405.161	117,5
00 Žive životinje	-	-	-	-	-	-	1.640	1.846	112,6	9.659	14.275	147,8
01 Meso i mesne prerađevine	-	-	-	34	146	429,4	8.488	7.748	91,3	44.656	58.835	131,8
02 Mlijeko, mliječne prerađevine i jaja	597	405	67,8	4.058	4.581	112,9	4.443	4.751	106,9	38.561	41.338	107,2
03 Ribe, vodozemci i njihove prerađevine	318	236	74,2	1.027	1.400	136,3	656	1.232	187,8	22.008	16.769	76,2
04 Žitarice i proizvodi od žitarica	773	648	83,8	503	4.801	954,5	6.669	9.003	135,0	52.795	64.030	121,3
05 Voće i povrće	943	939	99,6	6.239	8.546	137,0	5.273	5.832	110,6	50.567	59.929	118,5
06 Šećer, šećerne prerađevine i med	-	1	-	5	18	360,0	1.420	2.295	161,6	11.582	13.719	118,5
07 Kafa, čaj, kakao i začini	14	3	21,4	55	80	145,5	5.936	10.634	179,1	49.572	61.945	125,0
08 Hrana za životinje	-	10	-	84	38	45,2	1.676	1.885	112,5	11.999	15.911	132,6
09 Ostali jestivi proizvodi	328	309	94,2	441	2.866	649,9	7.203	6.517	90,5	53.285	58.410	109,6
1 PIĆA I DUHAN	366	300	82,0	2.201	2.711	123,2	8.725	5.824	66,8	56.370	65.542	116,3
11 Pića	366	300	82,0	2.201	2.711	123,2	8.725	5.824	66,8	56.344	65.481	116,2
12 Duhan i proizvodi od duhana	-	-	-	-	-	-	-	-	-	26	61	234,6
2 SIROVE MATERIJNE NEJESTIVE, OSIM GORIVA	1.236	2.392	193,5	17.852	11.449	64,1	1.268	1.453	114,6	12.963	13.355	103,0
21 Sirove kože i sirovo krzno	-	-	-	-	-	-	-	-	-	-	-	-
22 Uljano sjemenje i plodovi	21	15	71,4	142	148	104,2	431	476	110,4	2.969	2.946	99,2
23 Sirovi i sintetički kaučuk	8	-	-	19	11	57,9	1	17	-	13	47	361,5
24 Drvo i pluta	85	92	108,2	572	788	137,8	63	49	77,8	267	209	78,3
25 Celuloza i papirni otpaci	-	3	-	97	52	53,6	105	332	316,2	2.576	3.155	122,5
26 Sirova tekstilna vlakna i njihovi otpaci	-	-	-	-	-	-	29	33	113,8	112	146	130,4
27 Prirodna đubriva i minerali osim goriva	24	14	58,3	342	288	84,2	348	409	117,5	3.212	3.510	109,3
28 Metalne rude i otpaci od metala	1.070	2.204	206,0	16.413	9.851	60,0	-	-	-	-	100	-
29 Sirovine biljne i životinjske, ostale	28	64	228,6	267	311	116,5	291	137	47,1	3.814	3.242	85,0

## VANJSKA TRGOVINA

IZVOZ PO SEKTORIMA I ODSJECIMA  
SMTK - Rev. 4 (nastavak)  
u 000 KMUVOZ PO SEKTORIMA I ODSJECIMA  
SMTK - Rev. 4 (nastavak)  
u 000 KM

	VIII 2023	IX 2023	IX 2023 VIII 2023	I - IX 2022	I - IX 2023	I-IX 2023 I-IX 2022	VIII 2023	IX 2023	IX 2023 VIII 2023	I - IX 2022	I - IX 2023	I-IX 2023 I-IX 2022
3 MINERALNA GORIVA, MAZIVA I SRODNI PROIZVODI	10.932	6.636	60,7	43.456	86.796	199,7	3.749	4.527	120,8	23.835	31.024	130,2
32 Ugalj, koks i briketi	10.330	6.070	58,8	42.522	68.513	161,1	25	81	324,0	840	643	76,5
33 Nafta i derivati od nafte	433	377	87,1	934	3.409	365,0	3.615	4.329	119,8	22.990	29.356	127,7
34 Prirodni i industrijski gas	-	-	-	-	-	-	2	-	-	5	5	100,0
35 Električna energija	169	189	111,8	-	14.874	-	107	117	109,3	-	1.020	-
4 ULJA, MASTI I VOSKOVI ŽIVOTINJSKOG ILI BILJNOG PORIJEKLA	-	-	-	5	-	-	2.448	1.984	81,0	20.922	17.380	83,1
41 Životinjska ulja i masti	-	-	-	-	-	-	123	155	126,0	567	852	150,3
42 Biljna ulja i masti, sirova i rafinirana	-	-	-	5	-	-	2.299	1.812	78,8	20.148	16.346	81,1
43 Prerađena biljna i životinjska ulja i masnoće	-	-	-	-	-	-	26	17	65,4	207	182	87,9
5 HEMIJSKI/KEMIJSKI PROIZVODI	5.771	6.598	114,3	52.098	56.119	107,7	24.206	27.517	113,7	257.539	243.103	94,4
51 Organske hemikalije/kemikalije	25	7	28,0	40	39	97,5	914	1.467	160,5	14.771	11.844	80,2
52 Anorganske hemikalije/kemikalije	-	1	-	3	3	100,0	103	161	156,3	1.764	1.474	83,6
53 Boje i štavila	84	115	136,9	522	685	131,2	1.868	2.433	130,2	17.466	19.055	109,1
54 Medicinski i farmaceutski proizvodi	-	-	-	-	-	-	76	113	148,7	969	1.036	106,9
55 Toaletni proizvodi i proizvodi za čišćenje	2.798	2.967	106,0	23.038	25.602	111,1	11.141	10.916	98,0	79.337	88.955	112,1
56 Vještačka đubriva	2	-	-	177	136	76,8	303	328	108,3	12.242	3.014	24,6
57 Plastične mase u primarnim oblicima	17	86	505,9	548	341	62,2	4.932	6.499	131,8	76.814	61.300	79,8
58 Plastične mase, ne-primarni oblici	849	777	91,5	14.442	11.352	78,6	1.498	1.916	127,9	22.067	23.753	107,6
59 Ostale hemikalije/kemikalije	1.996	2.645	132,5	13.328	17.961	134,8	3.371	3.684	109,3	32.109	32.672	101,8
6 INDUSTRIJSKI PROIZVODI, RAZVRSTANI UGLAVNOM PO VRSTI SIROVINA	26.480	32.612	123,2	344.865	321.625	93,3	65.824	90.718	137,8	769.867	736.657	95,7
61 Koža, krzno i proizvodi od kože i krzna	-	-	-	120	261	217,5	44	126	286,4	1.389	1.231	88,6
62 Guma i gumeni proizvodi	314	293	93,3	1.934	2.251	116,4	9.054	11.998	132,5	68.476	71.954	105,1
63 Proizvodi od drveta, osim namještaja	206	161	78,2	1.262	1.784	141,4	356	894	251,1	4.733	5.215	110,2
64 Papir, ljepenka i ostali slični proizvodi	5.750	5.813	101,1	47.795	57.544	120,4	8.079	11.012	136,3	118.082	92.651	78,5
65 Predivo, tkanine i tekstilni proizvodi	107	288	269,2	392	607	154,8	1.921	2.960	154,1	27.404	26.227	95,7
66 Proizvodi od nemetalnih minerala	1.977	1.675	84,7	14.519	17.658	121,6	5.058	5.129	101,4	42.492	41.370	97,4
67 Željezo i čelik	283	272	96,1	5.441	4.363	80,2	1.526	2.117	138,7	19.219	20.611	107,2
68 Obojeni metali	14.003	17.682	126,3	210.942	174.743	82,8	36.212	51.330	141,7	445.970	426.401	95,6
69 Metalni proizvodi	3.840	6.428	167,4	62.460	62.414	99,9	3.574	5.152	144,2	42.102	50.997	121,1
7 MAŠINE/STROJEVI I TRANSPORTNA SREDSTVA	41.500	42.869	103,3	376.239	418.729	111,3	40.070	54.887	137,0	272.930	409.677	150,1
71 Pogonske mašine i oprema	23	65	282,6	314	330	105,1	383	1.467	383,0	2.877	4.409	153,2
72 Mašine specijalizirane za određene industrije	1.142	361	31,6	2.401	4.983	207,5	8.231	14.756	179,3	25.902	50.392	194,5
73 Mašine za obradu metala	4	17	425,0	180	93	51,7	694	1.810	260,8	17.002	15.250	89,7
74 Ostale industrijske mašine i dijelovi	837	917	109,6	6.110	6.714	109,9	4.303	9.575	222,5	51.190	57.546	112,4
75 Kancelarijske mašine i mašine za automatsku obradu podataka	25	14	56,0	348	213	61,2	359	380	105,8	4.387	3.551	80,9
76 Telekomunikacijski aparati i aparati za snimanje zvuka	4	2	50,0	606	168	27,7	4.517	2.141	47,4	13.608	23.960	176,1
77 Električne mašine, aparati i uređaji	38.572	40.218	104,3	359.843	395.458	109,9	7.389	12.734	172,3	67.435	136.763	202,8
78 Drumaska vozila	892	1.275	142,9	6.436	10.761	167,2	14.193	12.024	84,7	90.422	117.782	130,3
79 Ostala transportna vozila	1	-	-	1	9	900,0	1	-	-	107	24	22,4
8 RAZNI INDUSTRIJSKI PROIZVODI	10.857	12.537	115,5	96.416	92.865	96,3	8.787	12.270	139,6	89.309	93.436	104,6
81 Montažne zgrade, sanitarni, rasvjetni i grijajući uređaji	344	501	145,6	920	2.264	246,1	645	1.071	166,0	7.291	7.226	99,1
82 Namještaj i njegovi dijelovi	137	262	191,2	1.958	2.720	138,9	756	1.044	138,1	7.630	9.569	125,4
83 Torbe, tašne, neseseri i slični proizvodi	22	-	-	69	95	137,7	185	218	117,8	928	1.424	153,4
84 Odjeća	11	20	181,8	450	305	67,8	834	718	86,1	7.280	7.468	102,6
85 Obuća	308	385	125,0	3.374	2.931	86,9	958	1.576	164,5	12.273	12.021	97,9
87 Naučni i kontrolni instrumenti	22	58	263,6	276	390	141,3	371	567	152,8	4.956	4.933	99,5
88 Fotografski i optički proizvodi, satovi	34	14	41,2	70	68	97,1	250	198	79,2	3.038	1.841	60,6
89 Ostali industrijski proizvodi	9.979	11.297	113,2	89.299	84.092	94,2	4.788	6.878	143,8	45.913	48.954	106,6
9 Proizvodi, nerazvrstani po kategorijama	-	-	-	1.044	-	-	-	-	-	4.046	-	-

Izvor: Baza podataka Uprave za indirektno/neizravno oporezivanje BiH  
Prethodni podaci

IZVOZ PREMA MEĐUNARODNOJ KLASIFIKACIJI  
EKONOMSKE NAMJENE PROIZVODA (BEC) Rev. 4UVOZ PREMA MEĐUNARODNOJ KLASIFIKACIJI  
EKONOMSKE NAMJENE PROIZVODA (BEC) Rev. 4

u 000 KM

u 000 KM

	VIII 2023	IX 2023	<u>IX 2023</u> VIII 2023	I - IX 2022	I - IX 2023	<u>I-IX 2023</u> I-IX 2022	VIII 2023	IX 2023	<u>IX 2023</u> VIII 2023	I - IX 2022	I - IX 2023	<u>I-IX 2023</u> I-IX 2022
<b>UKUPNO</b>	<b>100.115</b>	<b>106.495</b>	<b>106,4</b>	<b>946.622</b>	<b>1.012.770</b>	<b>107,0</b>	<b>198.481</b>	<b>250.923</b>	<b>126,4</b>	<b>1.852.465</b>	<b>2.015.335</b>	<b>108,8</b>
1. Hrana i pića	3.346	2.846	85,1	14.624	25.214	172,4	53.179	57.871	108,8	410.306	472.340	115,1
2. Industrijski materijali	64.943	72.758	112,0	711.738	694.846	97,6	72.553	98.198	135,3	890.233	825.853	92,8
3. Goriva i maziva	10.998	6.823	62,0	44.886	87.987	196,0	4.246	4.879	114,9	27.591	36.055	130,7
4. Kapitalni proizvodi (osim transportnih sredstava), dijelovi i pribor	4.279	6.004	140,3	36.783	53.837	146,4	24.330	41.490	170,5	173.596	289.532	166,8
5. Transportna sredstva, njihovi dijelovi i pribor	1.107	1.520	137,3	8.110	12.550	154,7	23.749	24.711	104,1	159.854	194.121	121,4
6. Proizvodi za široku potrošnju	15.442	16.544	107,1	128.925	138.336	107,3	20.337	23.774	116,9	186.308	196.629	105,5
7. Proizvodi, drugdje nespomenuti	-	-	-	1.556	-	-	87	-	-	4.577	805	17,6

Izvor: Baza podataka Uprave za indirektno/neizravno oporezivanje BiH

Prethodni podaci

IZVOZ PO ZEMLJAMA PREMA GEOGRAFSKIM  
ZONAMA  
u 000 KMUVOZ PO ZEMLJAMA PREMA GEOGRAFSKIM  
ZONAMA  
u 000 KM

	VIII 2023	IX 2023	<u>IX 2023</u> VIII 2023	I - IX 2022	I - IX 2023	<u>I-IX 2023</u> I-IX 2022	VIII 2023	IX 2023	<u>IX 2023</u> VIII 2023	I - IX 2022	I - IX 2023	<u>I-IX 2023</u> I-IX 2022
<b>UKUPNO</b>	<b>100.115</b>	<b>106.495</b>	<b>106,4</b>	<b>946.622</b>	<b>1.012.770</b>	<b>107,0</b>	<b>198.481</b>	<b>250.923</b>	<b>126,4</b>	<b>1.852.465</b>	<b>2.015.335</b>	<b>108,8</b>
ZEMLJE EU	75.283	84.754	112,6	775.649	819.961	105,7	129.628	175.315	135,2	1.216.073	1.305.374	107,3
Austrija	19.575	17.908	91,5	174.395	195.145	111,9	5.139	5.985	116,5	49.487	50.176	101,4
Belgija	132	156	118,2	1.276	1.897	148,7	1.142	1.715	150,2	15.690	17.463	111,3
Bugarska	150	-	-	604	527	87,3	1.115	1.115	100,0	7.736	8.368	108,2
Češka	498	1.092	219,3	9.863	11.629	117,9	1.110	2.380	214,4	11.976	17.348	144,9
Kipar	-	-	-	-	22	-	8	22	275,0	100	126	126,0
Danska	454	109	24,0	2.949	2.357	79,9	144	425	295,1	3.120	2.447	78,4
Estonija	-	-	-	-	-	-	-	16	-	23	100	434,8
Finska	-	-	-	-	-	-	213	386	181,2	1.377	3.945	286,5
Francuska	3.156	2.997	95,0	37.956	39.670	104,5	4.473	5.210	116,5	47.308	45.055	95,2
Grčka	-	9	-	14	1.194	-	387	355	91,7	5.066	5.028	99,2
Hrvatska	27.102	31.921	117,8	256.021	316.447	123,6	17.637	21.890	124,1	148.966	158.616	106,5
Irska	-	-	-	112	16	14,3	453	106	23,4	2.296	2.763	120,3
Italija	1.907	4.209	220,7	37.898	28.342	74,8	25.968	40.304	155,2	301.869	303.861	100,7
Latvija (Letonija)	5	-	-	38	5	13,2	202	134	66,3	678	766	113,0
Litvanija	4.456	4.492	100,8	41.990	46.771	111,4	358	313	87,4	2.206	2.135	96,8
Luksemburg	-	-	-	-	19	-	68	142	208,8	1.257	904	71,9
Mađarska	957	2.911	304,2	12.627	18.074	143,1	6.491	6.551	100,9	61.129	56.178	91,9
Malta	-	-	-	-	-	-	-	-	-	2	-	-
Nizozemska	979	1.310	133,8	4.816	10.767	223,6	3.140	3.888	123,8	32.630	33.355	102,2
Njemačka	7.847	8.087	103,1	110.348	76.866	69,7	36.659	46.838	127,8	301.956	343.156	113,6
Poljska	251	406	161,8	1.638	2.120	129,4	9.507	11.156	117,3	74.489	86.600	116,3
Portugal	-	-	-	-	-	-	87	656	754,0	2.717	2.789	102,6

## VANJSKA TRGOVINA

IZVOZ PO ZEMLJAMA PREMA GEOGRAFSKIM  
ZONAMA (nastavak)  
u 000 KMUVOZ PO ZEMLJAMA PREMA GEOGRAFSKIM  
ZONAMA (nastavak)  
u 000 KM

	VIII 2023	IX 2023	IX 2023 VIII 2023	I - IX 2022	I - IX 2023	I-IX 2023 I-IX 2022	VIII 2023	IX 2023	IX 2023 VIII 2023	I - IX 2022	I - IX 2023	I-IX 2023 I-IX 2022
Rumunija	118	482	408,5	1.203	1.712	142,3	2.864	3.415	119,2	21.288	25.620	120,3
Slovačka	171	334	195,3	3.546	2.319	65,4	2.443	2.529	103,5	17.414	21.932	125,9
Slovenija	7.450	8.259	110,9	77.673	63.257	81,4	5.591	7.876	140,9	71.801	64.739	90,2
Španija	33	49	148,5	554	360	65,0	2.258	5.882	260,5	21.284	32.765	153,9
Švedska	42	23	54,8	128	445	347,7	2.171	6.026	277,6	12.208	19.136	156,7
Ujedineno Kraljevstvo	-	-	-	-	-	-	-	-	-	-	3	-
ZEMLJE EFTE	1.305	914	70,0	10.486	9.758	93,1	1.577	1.754	111,2	9.783	15.297	156,4
Island	-	-	-	-	-	-	1	-	-	-	22	-
Lihtenštajn	732	357	48,8	3.800	3.654	96,2	-	94	-	52	98	188,5
Norveška	220	254	115,5	4.474	3.102	69,3	1.137	807	71,0	3.214	9.311	289,7
Švicarska	353	303	85,8	2.212	3.002	135,7	439	853	194,3	6.517	5.866	90,0
OSTALE EVROPSKE ZEMLJE	22.412	19.669	87,8	158.067	178.505	112,9	26.608	25.044	94,1	302.157	252.008	83,4
Albanija	4.565	5.914	129,6	41.832	44.971	107,5	2.313	2.241	96,9	20.206	13.461	66,6
Crna Gora	1.118	916	81,9	6.768	7.081	104,6	98	41	41,8	196	398	203,1
Kosovo	1.518	1.998	131,6	17.301	14.644	84,6	1.816	2.047	112,7	18.011	17.018	94,5
Sjeverna Makedonija	-	-	-	-	-	-	5.182	3.620	69,9	79.700	60.868	76,4
Ruska Federacija	15.211	10.525	69,2	89.204	110.339	123,7	10.022	9.934	99,1	67.640	87.191	128,9
Srbija	-	235	-	2.435	472	19,4	5.624	5.246	93,3	100.266	52.360	52,2
Turska	-	81	-	355	806	227,0	1.384	1.611	116,4	12.507	16.123	128,9
Ostale zemlje	-	-	-	172	192	111,6	169	304	179,9	3.631	4.589	126,4
AFRIKA	735	74	10,1	375	1.197	319,2	8.476	8.377	98,8	9.153	72.803	795,4
ZEMLJE SJEVERNE AFRIKE	735	54	7,3	100	966	966,0	7.660	7.926	103,5	6.512	69.619	-
OSTALE AFRIČKE ZEMLJE	-	20	-	275	231	84,0	816	451	55,3	2.641	3.184	120,6
AMERIKA	-	-	-	646	380	58,8	4.409	5.088	115,4	36.830	41.315	112,2
ZEMLJE SJEVERNE AMERIKE	-	-	-	646	380	58,8	1.685	2.533	150,3	16.460	21.091	128,1
Kanada	-	-	-	60	21	35,0	282	337	119,5	2.634	3.799	144,2
SAD	-	-	-	586	359	61,3	1.403	2.196	156,5	13.826	17.292	125,1
Ostale zemlje	-	-	-	-	-	-	-	-	-	-	-	-
ZEMLJE CENTRALNE AMERIKE I KARIBA	-	-	-	-	-	-	180	259	143,9	3.840	2.411	62,8
ZEMLJE JUŽNE AMERIKE	-	-	-	-	-	-	2.544	2.296	90,3	16.530	17.813	107,8
AZIJA	380	1.084	285,3	1.399	2.062	147,4	27.765	35.266	127,0	277.995	326.613	117,5
ZEMLJE BLISKOG I SREDNJEG ISTOKA	276	543	196,7	1.204	1.201	99,8	5.487	8.064	147,0	77.797	49.284	63,3
OSTALE ZEMLJE AZIJE	104	541	520,2	195	861	441,5	22.278	27.202	122,1	200.198	277.329	138,5
Indija	-	-	-	-	-	-	1.328	3.524	265,4	21.966	25.676	116,9
Japan	-	-	-	-	1	-	244	2.840	-	4.288	6.364	148,4
Kina	104	541	520,2	176	662	376,1	14.719	13.760	93,5	113.831	185.157	162,7
Malezija	-	-	-	-	-	-	188	231	122,9	1.634	2.244	137,3
Ostale zemlje	-	-	-	19	198	-	5.799	6.847	118,1	58.479	57.888	99,0
ZEMLJE OKEANIJE I POLARNOG REGIONA	-	-	-	-	-	-	10	21	210,0	130	113	86,9
AUSTRALIJA I NOVI ZELAND	-	-	-	-	-	-	10	21	210,0	130	112	86,2
Australija	-	-	-	-	-	-	10	16	160,0	126	103	81,7
Novi Zeland	-	-	-	-	-	-	-	3	-	4	7	175,0
Ostale zemlje	-	-	-	-	-	-	-	2	-	-	2	-
OSTALE ZEMLJE OKEANIJE I POLARNOG REGIONA	-	-	-	-	-	-	-	-	-	-	1	-
Neraspoređeno	-	-	-	-	907	-	8	58	725,0	344	1.812	526,7

Izvor: Baza podataka Uprave za indirektno/neizravno oporezivanje BiH

Prethodni podaci

**TURISTIČKI PROMET ZA SEPTEMBAR / RUJAN 2023. GODINE**  
**KAPACITETI, TURISTI I NOĆENJA**

	Dolasci turista				Noćenja turista			
	IX 2023	IX 2023 IX 2022	I - IX 2023	I - IX 2023 I - IX 2022	IX 2023	IX 2023 IX 2022	I - IX 2023	I - IX 2023 I - IX 2022

**DOLASCI I NOĆENJA TURISTA**

<b>UKUPNO</b>	<b>1.186</b>	<b>130,0</b>	<b>8.444</b>	<b>116,7</b>	<b>1.441</b>	<b>88,2</b>	<b>13.047</b>	<b>103,2</b>
Domaći	375	113,3	2.308	86,9	446	72,3	3.728	83,2
Strani	811	139,6	6.136	134,0	995	97,8	9.319	114,3
<b>BROJ LEŽAJA</b>	<b>222</b>							

**DOLASCI I NOĆENJA TURISTA PREMA VRSTAMA OBJEKATA**

<b>UKUPNO</b>	<b>1.186</b>	<b>130,0</b>	<b>8.444</b>	<b>116,7</b>	<b>1.441</b>	<b>88,2</b>	<b>13.047</b>	<b>103,2</b>
Hoteli i sličan smještaj	1.058	145,9	7.265	121,2	1.305	95,5	11.538	106,3
Odmarališta i slični objekti za kraći odmor	3	5,8	264	67,9	11	8,3	594	63,3
Kampovi i prostori za kampiranje	-	-	-	-	-	-	-	-
Ostali smještaj	125	92,6	915	107,7	125	92,6	915	107,7
<b>DOMAĆI</b>	<b>375</b>	<b>113,3</b>	<b>2.308</b>	<b>86,9</b>	<b>446</b>	<b>72,3</b>	<b>3.728</b>	<b>83,2</b>
Hoteli i sličan smještaj	310	137,2	1.773	89,7	381	87,4	3.089	86,7
Odmarališta i slični objekti za kraći odmor	-	-	135	61,6	-	-	239	52,0
Kampovi i prostori za kampiranje	-	-	-	-	-	-	-	-
Ostali smještaj	65	118,2	400	87,0	65	118,2	400	87,0
<b>STRANI</b>	<b>811</b>	<b>139,6</b>	<b>6.136</b>	<b>134,0</b>	<b>995</b>	<b>97,8</b>	<b>9.319</b>	<b>114,3</b>
Hoteli i sličan smještaj	748	149,9	5.492	136,7	924	99,3	8.449	115,9
Odmarališta i slični objekti za kraći odmor	3	150,0	129	75,9	11	183,3	355	74,3
Kampovi i prostori za kampiranje	-	-	-	-	-	-	-	-
Ostali smještaj	60	75,0	515	132,1	60	75,0	515	132,1

**DOLASCI I NOĆENJA TURISTA PREMA NAČINU DOLASKA**

	Individualno				Organizirano			
	dolasci turista		noćenje turista		dolasci turista		noćenje turista	
	IX 2023	Struktura %	IX 2023	Struktura %	IX 2023	Struktura %	IX 2023	Struktura %
<b>UKUPNO</b>	<b>1.117</b>	<b>94,2</b>	<b>1.328</b>	<b>92,2</b>	<b>69</b>	<b>5,8</b>	<b>113</b>	<b>7,8</b>
Domaći	337	30,2	408	30,7	38	55,1	38	33,6
Strani	780	69,8	920	69,3	31	44,9	75	66,4

**SVRHA DOLASKA TURISTA**

	Poslovno				Ostalo			
	dolasci turista		noćenje turista		dolasci turista		noćenje turista	
	IX 2023	Struktura %	IX 2023	Struktura %	IX 2023	Struktura %	IX 2023	Struktura %
<b>UKUPNO</b>	<b>323</b>	<b>27,2</b>	<b>472</b>	<b>32,8</b>	<b>863</b>	<b>72,8</b>	<b>969</b>	<b>67,2</b>
Domaći	139	43,0	190	40,3	236	27,3	256	26,4
Strani	184	57,0	282	59,7	627	72,7	713	73,6

## DOLASCI I NOĆENJA TURISTA PO ZEMLJAMA PREBIVALIŠTA

	Dolasci turista				Noćenja turista			
	IX 2023	<u>IX 2023</u> IX 2022	I - IX 2023	<u>I - IX 2023</u> I - IX 2022	IX 2023	<u>IX 2023</u> IX 2022	I - IX 2023	<u>I - IX 2023</u> I - IX 2022
<b>UKUPNO STRANI</b>	<b>811</b>	<b>139,6</b>	<b>6.136</b>	<b>134,0</b>	<b>995</b>	<b>97,8</b>	<b>9.319</b>	<b>114,3</b>
Albanija	8	266,7	17	85,0	8	266,7	17	85,0
Austrija	10	83,3	83	88,3	16	57,1	214	84,9
Belgija	1	-	20	181,8	1	-	51	242,9
Bugarska	7	233,3	36	189,5	7	63,6	39	139,3
Crna Gora	5	50,0	50	98,0	7	43,8	95	94,1
Češka	1	50,0	26	96,3	2	33,3	69	98,6
Danska	-	-	3	30,0	-	-	5	50,0
Estonija	-	-	-	-	-	-	-	-
Finska	2	-	3	150,0	4	-	5	250,0
Francuska	2	50,0	44	115,8	2	25,0	99	167,8
Grčka	-	-	9	180,0	-	-	19	126,7
Nizozemska	1	100,0	18	56,3	1	100,0	34	52,3
Hrvatska	294	101,0	2.465	107,1	370	103,1	3.734	105,6
Irska	-	-	1	25,0	-	-	1	20,0
Island	-	-	-	-	-	-	-	-
Italija	12	50,0	114	67,1	30	39,5	425	90,2
Kipar	-	-	81	176,1	-	-	81	176,1
Latvija	-	-	-	-	-	-	-	-
Litvanija	-	-	2	200,0	-	-	2	200,0
Luksemburg	-	-	-	-	-	-	-	-
Mađarska	1	50,0	10	83,3	3	60,0	12	27,3
Sjeverna Makedonija	6	75,0	61	160,5	6	60,0	74	105,7
Malta	-	-	-	-	-	-	-	-
Norveška	-	-	20	-	-	-	33	275,0
Njemačka	29	76,3	288	104,7	50	71,4	583	108,8
Poljska	2	25,0	34	103,0	3	33,3	71	69,6
Portugal / Portugalija	1	100,0	4	30,8	2	50,0	7	6,6
Rumunija / Rumunjska	-	-	8	72,7	-	-	27	57,5
Rusija	2	-	14	87,5	2	-	25	12,0
Slovačka	-	-	6	50,0	-	-	7	31,8
Slovenija	23	63,9	225	76,3	27	31,0	349	64,9
Srbija	66	253,9	246	79,6	90	157,9	441	81,2
Španija / Španjolska	-	-	24	184,6	-	-	104	-
Švajcarska / Švicarska	4	-	30	58,8	4	-	53	41,4
Švedska	1	-	10	40,0	2	-	16	32,0
Turska	237	-	1.822	-	240	266,7	1.856	-
Ujedinjeno Kraljevstvo	3	-	17	106,3	5	-	30	150,0
Ukrajina	-	-	4	50,0	-	-	10	32,3
Ostale evropske zemlje	-	-	1	100,0	-	-	3	150,0
Egipat	-	-	1	-	-	-	1	-

## DOLASCI I NOĆENJA TURISTA PO ZEMLJAMA PREBIVALIŠTA

	Dolasci turista				Noćenja turista			
	IX 2023	<u>IX 2023</u> IX 2022	I - IX 2023	<u>I - IX 2023</u> I - IX 2022	IX 2023	<u>IX 2023</u> IX 2022	I - IX 2023	<u>I - IX 2023</u> I - IX 2022
Južnoafrička Republika	-	-	1	-	-	-	1	-
Ostale afričke zemlje	4	-	14	-	4	-	14	-
Kanada	4	80,0	29	193,3	4	80,0	131	211,3
SAD	12	150,0	47	174,1	20	250,0	92	150,8
Ostale sjeverno - američke zemlje	-	-	-	-	-	-	-	-
Brazil	-	-	-	-	-	-	-	-
Ostale zemlje Južne i Srednje Amerike	1	11,1	45	250,0	1	1,4	87	82,1
Bahrein	-	-	-	-	-	-	-	-
Indija	1	-	4	-	1	-	4	-
Iran	-	-	4	-	-	-	4	-
Izrael	1	50,0	1	14,3	1	5,6	1	3,2
Japan	-	-	-	-	-	-	-	-
Južna Koreja	-	-	-	-	-	-	-	-
Katar	-	-	-	-	-	-	-	-
Narodna Republika Kina	68	-	126	-	72	-	288	-
Kuvajt	-	-	-	-	-	-	-	-
Malezija	-	-	-	-	-	-	-	-
Oman	-	-	-	-	-	-	-	-
Saudijska Arabija	-	-	4	-	-	-	4	-
Ujedinjeni Arapski Emirati	-	-	3	-	-	-	3	-
Ostale azijske zemlje	-	-	38	-	-	-	38	271,4
Australija	2	33,3	23	209,1	10	90,9	60	-
Novi Zeland	-	-	-	-	-	-	-	-
Ostale zemlje Okeanije	-	-	-	-	-	-	-	-



**KANTON SARAJEVO**

## PRIRODNO KRETANJE STANOVNIŠTVA I BRAKOVI PO MJESTU UOBIČAJENOG STANOVANJA

Općina	Ukupno rođeni	Živorodeni			Mrtvorodeni	Mjesto porođaja			Umrli			Od toga						Zaključeni brakovi	Razvedeni brakovi
		ukupno	po spolu			u zdravstvenoj ustanovi	na drugom mjestu		ukupno	po spolu		umrla dojenčad			nasilne smrti				
			muški	ženski			sa stručnom pomoći	bez stručne pomoći		muški	ženski	ukupno	muški	ženski	ukupno	muški	ženski		

## Za mjesec septembar / rujan 2023. godine - prvi rezultati

<b>UKUPNO</b>	<b>322</b>	<b>322</b>	<b>162</b>	<b>160</b>	<b>-</b>	<b>322</b>	<b>-</b>	<b>-</b>	<b>453</b>	<b>220</b>	<b>233</b>	<b>1</b>	<b>-</b>	<b>1</b>	<b>10</b>	<b>10</b>	<b>-</b>	<b>311</b>	<b>10</b>
Centar Sarajevo	49	49	27	22	-	49	-	-	46	25	21	-	-	-	-	-	-	49	3
Hadžići	16	16	7	9	-	16	-	-	21	10	11	-	-	-	-	-	-	21	1
Ilidža	77	77	37	40	-	77	-	-	45	22	23	-	-	-	2	2	-	53	1
Ilijaš	7	7	5	2	-	7	-	-	26	14	12	-	-	-	-	-	-	16	-
Novi Grad Sarajevo	67	67	41	26	-	67	-	-	187	91	96	-	-	-	2	2	-	87	3
Novo Sarajevo	44	44	18	26	-	44	-	-	59	25	34	-	-	-	3	3	-	59	1
Stari Grad Sarajevo	28	28	12	16	-	28	-	-	34	17	17	-	-	-	1	1	-	8	-
Trnovo	-	-	-	-	-	-	-	-	3	3	-	-	-	-	-	-	-	1	-
Vogošća	34	34	15	19	-	34	-	-	32	13	19	1	-	1	2	2	-	17	1

## Za period januar / siječanj - septembar / rujan 2023. godine - prvi rezultati

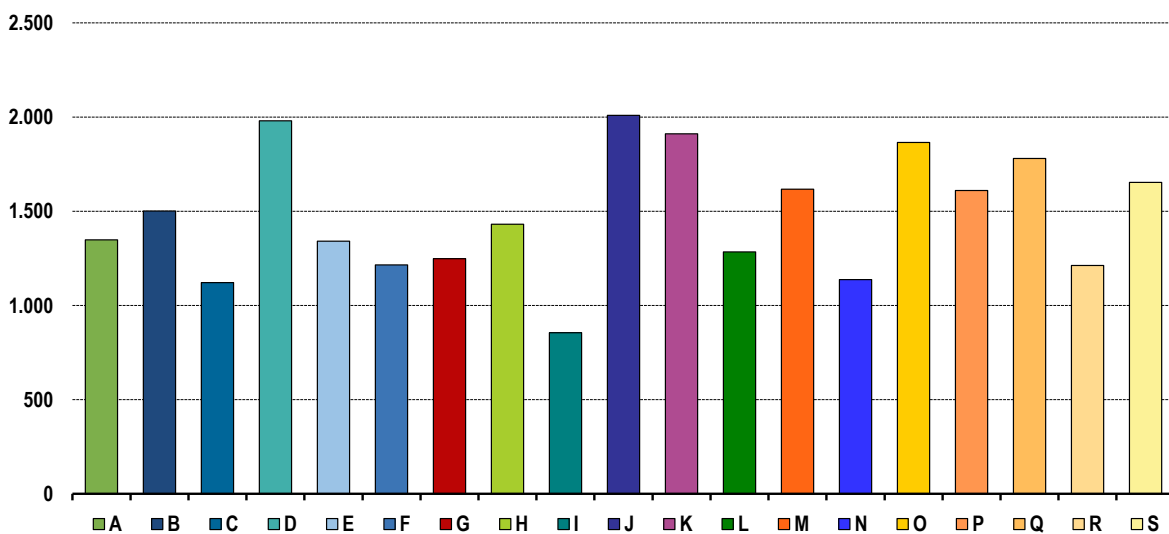
<b>UKUPNO</b>	<b>2.838</b>	<b>2.830</b>	<b>1.500</b>	<b>1.330</b>	<b>8</b>	<b>2.838</b>	<b>-</b>	<b>-</b>	<b>3.063</b>	<b>1.477</b>	<b>1.586</b>	<b>15</b>	<b>8</b>	<b>7</b>	<b>59</b>	<b>50</b>	<b>9</b>	<b>1.752</b>	<b>146</b>
Centar Sarajevo	337	333	180	153	4	337	-	-	486	244	242	9	5	4	6	5	1	245	21
Hadžići	179	179	92	87	-	179	-	-	170	84	86	-	-	-	6	6	-	103	7
Ilidža	572	571	296	275	1	572	-	-	464	231	233	3	1	2	13	11	2	328	32
Ilijaš	160	158	94	64	2	160	-	-	117	65	52	1	1	-	1	1	-	106	3
Novi Grad Sarajevo	749	749	408	341	-	749	-	-	838	398	440	1	1	-	8	7	1	486	37
Novo Sarajevo	398	398	210	188	-	398	-	-	516	227	289	-	-	-	12	8	4	245	23
Stari Grad Sarajevo	215	215	103	112	-	215	-	-	279	129	150	-	-	-	7	6	1	102	11
Trnovo	15	14	8	6	1	15	-	-	24	13	11	-	-	-	-	-	-	9	-
Vogošća	213	213	109	104	-	213	-	-	169	86	83	1	-	1	6	6	-	128	12

PLAĆE

PROSJEČNA MJESEČNA ISPLAĆENA NETO I BRUTO PLAĆA ZAPOSLENIH PO PODRUČJIMA KD BiH 2010

	Prosječna neto plaća u KM					Prosječna bruto plaća u KM				
	Ø 2022	VIII 2023	IX 2023	Index IX 2023 Ø 2022	Index IX 2023 VIII 2023	Ø 2022	VIII 2023	IX 2023	Index IX 2023 Ø 2022	Index IX 2023 VIII 2023
<b>UKUPNO</b>	<b>1.390</b>	<b>1.564</b>	<b>1.549</b>	<b>111,4</b>	<b>99,0</b>	<b>2.179</b>	<b>2.463</b>	<b>2.436</b>	<b>111,8</b>	<b>98,9</b>
A Poljoprivreda, šumarstvo i ribolov	1.224	1.333	1.348	110,1	101,1	1.908	2.120	2.106	110,4	99,3
B Vađenje ruda i kamena	1.538	1.495	1.501	97,6	100,4	2.418	2.337	2.348	97,1	100,5
C Prerađivačka industrija	1.009	1.124	1.121	111,1	99,7	1.548	1.745	1.742	112,5	99,8
D Proizvodnja i snabdijevanje električnom energijom, plinom, parom i klimatizacija	1.861	2.066	1.980	106,4	95,8	3.217	3.719	3.545	110,2	95,3
E Snabdijevanje vodom; uklanjanje otpadnih voda, upravljanje otpadom te djelatnosti sanacije okoliša	1.147	1.324	1.341	116,9	101,3	1.760	2.050	2.080	118,2	101,5
F Građevinarstvo	1.055	1.207	1.215	115,2	100,7	1.643	1.888	1.902	115,8	100,7
G Trgovina na veliko i na malo; popravak motornih vozila i motocikala	1.134	1.249	1.248	110,1	99,9	1.759	1.938	1.938	110,2	100,0
H Prijevoz i skladištenje	1.249	1.417	1.431	114,6	101,0	1.933	2.204	2.221	114,9	100,8
I Djelatnosti pružanja smještaja te pripreme i usluživanja hrane (hotelijerstvo i ugostiteljstvo)	730	894	855	117,1	95,6	1.121	1.365	1.304	116,3	95,5
J Informacije i komunikacije	1.679	2.042	2.009	119,7	98,4	2.641	3.217	3.165	119,8	98,4
K Finansijske djelatnosti i djelatnosti osiguranja	1.853	1.977	1.911	103,1	96,7	2.938	3.152	3.020	102,8	95,8
L Poslovanje nekretninama	1.192	1.290	1.284	107,7	99,5	1.863	2.020	2.009	107,8	99,5
M Stručne, naučne i tehničke djelatnosti	1.472	1.626	1.617	109,9	99,4	2.322	2.553	2.551	109,9	99,9
N Administrativne i pomoćne uslužne djelatnosti	951	1.134	1.137	119,6	100,3	1.473	1.768	1.770	120,2	100,1
O Javna uprava i odbrana; obavezno socijalno osiguranje	1.644	1.872	1.865	113,4	99,6	2.587	2.951	2.940	113,6	99,6
P Obrazovanje	1.450	1.582	1.610	111,0	101,8	2.277	2.491	2.532	111,2	101,6
Q Djelatnosti zdravstvene i socijalne zaštite	1.673	1.883	1.780	106,4	94,5	2.620	2.965	2.797	106,8	94,3
R Umjetnost, zabava i rekreacija	1.169	1.195	1.212	103,7	101,4	1.815	1.866	1.893	104,3	101,4
S Ostale uslužne djelatnosti	1.537	1.631	1.653	107,5	101,3	2.399	2.556	2.592	108,0	101,4

Prosječna neto plaća u KM, septembar / rujan 2023.



## ZAKLANA STOKA I PERAD

III tromjesečje 2023. godine

	Zaklano u III tromjesečju 2023		
	broj grla	neto težina, t	randman, %
<b>Goveda - ukupno</b>	<b>904</b>	<b>290,4</b>	<b>55,5</b>
Junad starosti od 8 do 12 mjeseci	832	269,3	55,3
Junice	39	13,7	63,2
Krave	18	4,6	51,0
<b>Ovce - ukupno</b>	<b>2.706</b>	<b>45,4</b>	<b>56,5</b>
Janjad do 12 mjeseci starosti	2.643	43,0	56,1
Ovce	63	2,4	66,7

Napomena:

Broj zaklanih grla stoke po kategorijama ukoliko je manji od deset ne publikuje se.

## PROIZVODNJA, PRODAJA I ZALIHE ŠUMSKIH SORTIMENATA

Septembar / Rujan 2023. godine

000 m<sup>3</sup>

	Proizvodnja				Prodaja		Zalihe (stanje krajem mjeseca) 2023
	IX		I - IX		IX		
	2022	2023	2022	2023	2022	2023	
<b>UKUPNO</b>	<b>18</b>	<b>13</b>	<b>114</b>	<b>102</b>	<b>112</b>	<b>102</b>	<b>4</b>
Trupci četinarar/četinjača	6	4	43	44	42	43	3
Jamsko drvo četinarar/četinjača	1	1	5	4	5	4	0
Ostalo dugo drvo četinarar/četinjača	-	-	-	0	-	0	-
Prostorno drvo četinarar/četinjača	2	3	12	14	11	13	1
Trupci liščara/listača	2	1	11	9	11	10	0
Jamsko drvo liščara/listača	-	-	-	-	-	-	-
Ostalo dugo drvo liščara/listača	-	-	-	-	-	-	-
Prostorno drvo liščara/listača	-	-	-	-	-	-	-
Ogrjevno drvo četinarar/četinjača	-	-	-	-	-	-	-
Ogrjevno drvo liščara/listača	7	5	44	30	43	32	1
Ostalo grubo obrađeno drvo <sup>1)</sup>	-	-	-	-	-	-	-

<sup>1)</sup> Uključuje sitno tehničko drvo, cijepane drvene motke i kolje

	<u>IX 2023</u> Ø 2022	<u>IX 2023</u> VIII 2023	<u>IX 2023</u> IX 2022	<u>I - IX 2023</u> I - IX 2022
<b>INDUSTRIJA UKUPNO</b>	<b>101,8</b>	<b>117,5</b>	<b>91,9</b>	<b>96,6</b>
<b>PREMA GLAVNIM INDUSTRIJSKIM GRUPACIJAMA</b>				
AI Intermedijarni proizvodi	95,5	115,6	88,9	93,0
AE Energija	71,8	94,8	94,7	99,2
BB Kapitalni proizvodi	107,1	111,6	86,7	98,0
CD Trajni proizvodi za široku potrošnju	64,8	113,2	43,1	68,6
CN Netrajni proizvodi za široku potrošnju	120,4	128,8	102,0	100,3
<b>PREMA PODRUČJIMA I OBLASTIMA KD-a</b>				
<b>B VAĐENJE RUDA I KAMENA</b>	<b>121,2</b>	<b>124,8</b>	<b>99,6</b>	<b>85,6</b>
08 Vađenje ostalih ruda i kamena	121,2	124,8	99,6	85,6
<b>C PRERAĐIVAČKA INDUSTRIJA</b>	<b>109,2</b>	<b>122,2</b>	<b>91,5</b>	<b>96,0</b>
10 Proizvodnja prehrambenih proizvoda	99,9	93,5	108,9	90,2
11 Proizvodnja pića	131,7	98,8	109,0	102,4
14 Proizvodnja odjeće	68,4	53,3	118,4	140,3
15 Proizvodnja kože i srodnih proizvoda	75,0	111,9	51,2	85,6
16 Prerada drva i proizvoda od drva i pluta, osim namještaja; proizvodnja predmeta od slame i pletarskih materijala	83,1	78,4	80,4	88,6
17 Proizvodnja papira i proizvoda od papira	78,0	104,8	75,4	78,1
18 Štampanje i umnožavanje snimljenih zapisa	75,0	96,4	66,3	76,1
19 Proizvodnja koksa i rafiniranih proizvoda	276,9	180,0	180,0	137,9
20 Proizvodnja hemikalija i hemijskih proizvoda	99,7	77,6	95,3	103,8
21 Proizvodnja osnovnih farmaceutskih proizvoda i farmaceutskih preparata	134,7	230,3	97,0	111,2
22 Proizvodnja proizvoda od gume i plastičnih masa	121,3	123,9	111,2	113,1
22 Proizvodnja ostalih nemetalnih mineralnih proizvoda	106,2	93,4	96,4	96,5
24 Proizvodnja baznih metala	69,0	118,9	67,7	72,7
25 Proizvodnja gotovih metalnih proizvoda, osim mašina i opreme	98,4	111,4	86,5	90,9
26 Proizvodnja računara te elektroničkih i optičkih proizvoda	83,8	124,5	60,7	79,8
27 Proizvodnja električne opreme	89,4	152,5	80,8	89,3
28 Proizvodnja mašina i uređaja, d. n.	105,2	169,3	131,4	123,0
29 Proizvodnja motornih vozila, prikolica i poluprikolica	127,8	123,8	97,6	115,9
31 Proizvodnja namještaja	64,8	113,2	43,1	68,6
32 Ostala prerađivačka industrija	107,7	73,3	130,4	113,8
33 Popravak i instaliranje mašina i opreme	107,8	107,1	101,3	100,7
<b>D PROIZVODNJA I SNABDIJEVANJE/OPSKRBA ELEKTRIČNOM ENERGIJOM I PLINOM (OSIM 35.3)<sup>1</sup></b>	<b>71,6</b>	<b>94,6</b>	<b>94,5</b>	<b>99,2</b>
35 Proizvodnja i snabdijevanje/opskrba električnom energijom i plinom (osim 35.3) <sup>1</sup>	71,6	94,6	94,5	99,2
1) Grana djelatnosti 35.3, Proizvodnja i snabdijevanje/opskrba parom i klimatizacija				

**IZVOZ PO PODRUČJIMA KLASIFIKACIJE  
DJELATNOSTI KD BiH 2010**  
u 000 KM

**UVOZ PO PODRUČJIMA KLASIFIKACIJE  
DJELATNOSTI KD BiH 2010**  
u 000 KM

	VIII 2023	IX 2023	IX 2023 VIII 2023	I - IX 2022	I - IX 2023	I-IX 2023 I-IX 2022	VIII 2023	IX 2023	IX 2023 VIII 2023	I - IX 2022	I - IX 2023	I-IX 2023 I-IX 2022
<b>UKUPNO</b>	<b>124.146</b>	<b>146.464</b>	<b>118,0</b>	<b>1.505.614</b>	<b>1.378.072</b>	<b>91,5</b>	<b>618.160</b>	<b>627.434</b>	<b>101,5</b>	<b>5.145.524</b>	<b>5.091.218</b>	<b>98,9</b>
A Poljoprivreda, šumarstvo i ribarstvo	1.060	1.264	119,3	11.864	7.357	62,0	8.129	9.070	111,6	89.612	93.944	104,8
B Vađenje rude i kamena	74	-	-	1.499	245	16,4	3.994	3.915	98,0	101.011	110.130	109,0
C Prerađivačka industrija	97.763	110.881	113,4	929.451	956.108	102,9	593.380	602.770	101,6	4.761.717	4.756.882	99,9
D Proizvodnja i snabdijevanje električnom energijom, gasom/plinom, parom i klimatizacija	14.303	24.212	169,3	424.260	314.236	74,1	10.505	9.938	94,6	155.835	116.834	75,0
Ostalo	10.936	10.094	92,3	135.331	100.007	73,9	2.152	1.741	80,9	13.421	13.428	100,1
Nerazvrstano po kategorijama	9	13	141,3	3.209	118	3,7	-	-	-	23.928	-	-

Izvor: Baza podataka Uprave za indirektno/neizravno oporezivanje BiH

Prethodni podaci

**IZVOZ PO SEKTORIMA I ODSJECIMA  
SMTK - Rev. 4**  
u 000 KM

**UVOZ PO SEKTORIMA I ODSJECIMA  
SMTK - Rev. 4**  
u 000 KM

	VIII 2023	IX 2023	IX 2023 VIII 2023	I - IX 2022	I - IX 2023	I-IX 2023 I-IX 2022	VIII 2023	IX 2023	IX 2023 VIII 2023	I - IX 2022	I - IX 2023	I-IX 2023 I-IX 2022
<b>UKUPNO</b>	<b>124.146</b>	<b>146.464</b>	<b>118,0</b>	<b>1.505.614</b>	<b>1.378.072</b>	<b>91,5</b>	<b>618.160</b>	<b>627.434</b>	<b>101,5</b>	<b>5.145.524</b>	<b>5.091.218</b>	<b>98,9</b>
0 HRANA I ŽIVE ŽIVOTINJE	14.110	13.673	96,9	112.071	111.527	99,5	44.003	45.280	102,9	366.036	393.954	107,6
00 Žive životinje	-	-	-	4	6	150,0	567	960	169,3	6.333	7.319	115,6
01 Meso i mesne prerađevine	7.628	6.544	85,8	57.516	52.050	90,5	7.321	5.864	80,1	60.139	54.783	91,1
02 Mlijeko, mliječne prerađevine i jaja	125	217	173,6	1.791	1.439	80,3	3.294	2.655	80,6	24.842	24.827	99,9
03 Ribe, vodozemci i njihove prerađevine	781	960	122,9	6.423	7.759	120,8	1.187	970	81,7	8.953	10.226	114,2
04 Žitarice i proizvodi od žitarica	2.818	3.071	109,0	20.295	26.084	128,5	5.697	7.112	124,8	45.822	55.294	120,7
05 Voće i povrće	1.108	1.425	128,6	15.516	10.785	69,5	6.619	7.081	107,0	67.515	70.584	104,5
06 Šećer, šećerne prerađevine i med	17	56	329,4	351	290	82,6	1.356	2.048	151,0	13.016	15.362	118,0
07 Kafa, čaj, kakao i začini	155	196	126,5	1.691	1.457	86,2	5.726	5.888	102,8	42.922	47.170	109,9
08 Hrana za životinje	378	191	50,5	1.469	2.409	164,0	2.006	2.309	115,1	15.662	19.083	121,8
09 Ostali jestivi proizvodi	1.100	1.013	92,1	7.015	9.248	131,8	10.230	10.393	101,6	80.832	89.306	110,5
1 PIĆA I DUHAN	711	857	120,5	7.682	3.371	43,9	24.136	20.880	86,5	145.849	196.460	134,7
11 Pića	711	857	120,5	3.115	3.000	96,3	13.834	10.839	78,4	77.888	101.068	129,8
12 Duhan i proizvodi od duhana	-	-	-	4.567	371	8,1	10.302	10.041	97,5	67.961	95.392	140,4
2 SIROVE MATERIJE NEJESTIVE, OSIM GORIVA	13.693	13.322	97,3	170.267	127.883	75,1	1.919	2.151	112,1	21.197	23.541	111,1
21 Sirove kože i sirovo krzno	43	30	69,8	245	350	142,9	-	-	-	-	-	-
22 Uljano sjemenje i plodovi	-	41	-	142	78	54,9	155	9	5,8	1.719	1.657	96,4
23 Sirovi i sintetički kaučuk	-	-	-	6	-	-	94	19	20,2	220	522	237,3
24 Drvo i pluta	2.386	2.780	116,5	31.029	24.708	79,6	629	598	95,1	6.564	6.098	92,9
25 Celuloza i papirni otpaci	35	17	48,6	199	202	101,5	15	19	126,7	14	54	385,7
26 Sirova tekstilna vlakna i njihovi otpaci	-	-	-	168	49	29,2	175	429	245,1	1.912	2.305	120,6
27 Prirodna đubriva i minerali osim goriva	84	-	-	1.534	295	19,2	332	389	117,2	3.626	3.591	99,0
28 Metalne rude i otpaci od metala	10.567	9.981	94,5	134.036	98.605	73,6	-	2	-	342	717	209,6
29 Sirovine biljne i životinjske, ostale	578	473	81,8	2.908	3.596	123,7	519	686	132,2	6.800	8.597	126,4

## VANJSKA TRGOVINA

IZVOZ PO SEKTORIMA I ODSJECIMA  
SMTK - Rev. 4 (nastavak)UVOZ PO SEKTORIMA I ODSJECIMA  
SMTK - Rev. 4 (nastavak)

u 000 KM

u 000 KM

	VIII 2023	IX 2023	IX 2023 VIII 2023	I - IX 2022	I - IX 2023	I-IX 2023 I-IX 2022	VIII 2023	IX 2023	IX 2023 VIII 2023	I - IX 2022	I - IX 2023	I-IX 2023 I-IX 2022
3 MINERALNA GORIVA, MAZIVA I SRODNI PROIZVODI	14.303	24.213	169,3	425.091	314.249	73,9	177.669	168.041	94,6	1.705.210	1.318.559	77,3
32 Ugalj, koks i briketi	-	-	-	11	-	-	-	22	-	607	569	93,7
33 Nafta i derivati od nafte	-	1	-	820	13	1,6	159.062	149.144	93,8	1.400.268	1.066.112	76,1
34 Prirodni i industrijski gas	-	-	-	-	-	-	8.102	8.937	110,3	148.500	135.044	90,9
35 Električna energija	14.303	24.212	169,3	424.260	314.236	74,1	10.505	9.938	94,6	155.835	116.834	75,0
4 ULJA, MASTI I VOSKOVI ŽIVOTINJSKOG ILI BILJNOG PORIJEKLA	2	2	100,0	323	236	73,1	1.648	1.066	64,7	17.327	10.751	62,0
41 Životinjska ulja i masti	-	2	-	78	81	103,8	97	215	221,6	808	1.227	151,9
42 Biljna ulja i masti, sirova i rafinirana	2	-	-	245	30	12,2	1.221	587	48,1	13.097	7.165	54,7
43 Prerađena biljna i životinjska ulja i masnoće	-	-	-	-	125	-	330	264	80,0	3.422	2.359	68,9
5 HEMIJSKI/KEMIJSKI PROIZVODI	12.478	18.232	146,1	115.266	116.060	100,7	66.230	66.170	99,9	548.237	602.953	110,0
51 Organske hemikalije/kemikalije	-	5	-	1.827	520	28,5	1.948	2.445	125,5	17.539	23.689	135,1
52 Anorganske hemikalije/kemikalije	3.722	5.143	138,2	55.738	37.843	67,9	1.269	1.390	109,5	8.362	9.074	108,5
53 Boje i štavila	413	507	122,8	2.979	3.384	113,6	5.312	5.705	107,4	43.648	48.272	110,6
54 Medicinski i farmaceutski proizvodi	6.597	11.237	170,3	44.641	60.548	135,6	19.784	16.684	84,3	150.646	175.290	116,4
55 Toaletni proizvodi i proizvodi za čišćenje	113	156	138,1	1.412	1.828	129,5	17.682	17.468	98,8	130.545	150.460	115,3
56 Vještačka đubriva	-	-	-	-	-	-	161	158	98,1	2.233	1.498	67,1
57 Plastične mase u primarnim oblicima	108	101	93,5	866	985	113,7	4.618	4.960	107,4	56.000	45.769	81,7
58 Plastične mase, ne-primarni oblici	961	1.039	108,1	6.768	9.556	141,2	7.804	9.223	118,2	80.092	78.771	98,4
59 Ostale hemikalije/kemikalije	564	44	7,8	1.035	1.396	134,9	7.652	8.137	106,3	59.172	70.130	118,5
6 INDUSTRIJSKI PROIZVODI, RAZVRSTANI UGLAVNOM PO VRSTI SIROVINA	20.575	18.970	92,2	226.722	203.366	89,7	72.444	84.695	116,9	747.580	650.866	87,1
61 Koža, krzno i proizvodi od kože i krzna	9	3	33,3	282	71	25,2	182	419	230,2	3.507	2.681	76,4
62 Guma i gumeni proizvodi	15	113	753,3	208	319	153,4	2.860	3.232	113,0	20.609	21.225	103,0
63 Proizvodi od drveta, osim namještaja	1.021	1.560	152,8	13.671	12.773	93,4	5.222	6.217	119,1	52.303	53.646	102,6
64 Papir, ljepenka i ostali slični proizvodi	140	198	141,4	2.238	1.732	77,4	7.957	8.330	104,7	73.015	71.331	97,7
65 Predivo, tkanine i tekstilni proizvodi	464	833	179,5	6.953	7.671	110,3	4.403	5.821	132,2	48.022	45.341	94,4
66 Proizvodi od nemetalnih minerala	1.734	1.979	114,1	14.139	17.471	123,6	7.174	8.522	118,8	63.411	67.676	106,7
67 Željezo i čelik	716	946	132,1	19.273	12.789	66,4	23.399	26.787	114,5	254.083	183.947	72,4
68 Obojeni metali	233	28	12,0	771	931	120,8	4.644	6.968	150,0	43.146	58.222	134,9
69 Metalni proizvodi	16.243	13.310	81,9	169.187	149.609	88,4	16.603	18.399	110,8	189.484	146.797	77,5
7 MAŠINE/STROJEVI I TRANSPORTNA SREDSTVA	17.455	19.942	114,2	146.698	174.121	118,7	151.131	159.097	105,3	1.016.821	1.283.424	126,2
71 Pogonske mašine i oprema	148	117	79,1	1.352	1.083	80,1	1.425	1.792	125,8	25.762	60.750	235,8
72 Mašine specijalizirane za određene industrije	1.299	1.876	144,4	18.881	15.865	84,0	10.812	11.598	107,3	70.570	97.013	137,5
73 Mašine za obradu metala	428	476	111,2	3.111	4.237	136,2	671	8.058	-	22.966	20.103	87,5
74 Ostale industrijske mašine i dijelovi	3.769	5.620	149,1	34.745	46.004	132,4	28.376	29.048	102,4	156.508	199.016	127,2
75 Kancelarijske mašine i mašine za automatsku obradu podataka	514	521	101,4	5.175	10.047	194,1	8.558	9.945	116,2	86.227	85.890	99,6
76 Telekomunikacijski aparati i aparati za snimanje zvuka	443	261	58,9	3.144	3.050	97,0	16.682	19.598	117,5	142.281	153.238	107,7
77 Električne mašine, aparati i uređaji	1.102	948	86,0	14.879	13.202	88,7	27.967	27.801	99,4	197.021	225.480	114,4
78 Drumska vozila	9.657	9.997	103,5	65.183	80.161	123,0	56.245	50.975	90,6	312.378	437.826	140,2
79 Ostala transportna vozila	95	126	132,6	228	472	207,0	395	282	71,4	3.108	4.108	132,2
8 RAZNI INDUSTRIJSKI PROIZVODI	30.808	37.240	120,9	298.040	327.072	109,7	78.979	80.053	101,4	552.363	610.180	110,5
81 Montažne zgrade, sanitarni, rasvjetni i grijajući uređaji	1.461	735	50,3	2.795	8.000	286,2	3.001	2.202	73,4	26.445	20.704	78,3
82 Namještaj i njegovi dijelovi	13.260	19.179	144,6	187.588	179.508	95,7	8.586	8.536	99,4	66.404	72.205	108,7
83 Torbe, tašne, neseseri i slični proizvodi	33	36	109,1	153	227	148,4	1.984	1.960	98,8	12.707	13.980	110,0
84 Odjeća	1.527	1.815	118,9	4.466	9.703	217,3	30.142	33.278	110,4	206.626	238.841	115,6
85 Obuća	709	957	135,0	5.779	7.355	127,3	10.407	8.553	82,2	50.101	61.585	122,9
87 Naučni i kontrolni instrumenti	645	978	151,6	5.731	5.259	91,8	8.271	9.287	112,3	57.911	61.132	105,6
88 Fotografski i optički proizvodi, satovi	-	16	-	32	177	553,1	1.311	1.407	107,3	10.155	11.870	116,9
89 Ostali industrijski proizvodi	13.173	13.524	102,7	91.496	116.843	127,7	15.277	14.830	97,1	122.014	129.863	106,4
9 Proizvodi, nerazvrstani po kategorijama	11	13	118,2	3.454	187	5,4	1	1	100,0	24.904	530	2,1

Izvor: Baza podataka Uprave za indirektno/neizravno oporezivanje BiH

Prethodni podaci

IZVOZ PREMA MEĐUNARODNOJ KLASIFIKACIJI  
EKONOMSKE NAMJENE PROIZVODA (BEC) Rev. 4UVOZ PREMA MEĐUNARODNOJ KLASIFIKACIJI  
EKONOMSKE NAMJENE PROIZVODA (BEC) Rev. 4

u 000 KM

u 000 KM

	VIII 2023	IX 2023	IX 2023 VIII 2023	I - IX 2022	I - IX 2023	I-IX 2023 I-IX 2022	VIII 2023	IX 2023	IX 2023 VIII 2023	I - IX 2022	I - IX 2023	I-IX 2023 I-IX 2022
<b>UKUPNO</b>	<b>124.146</b>	<b>146.464</b>	<b>118,0</b>	<b>1.505.614</b>	<b>1.378.072</b>	<b>91,5</b>	<b>618.160</b>	<b>627.434</b>	<b>101,5</b>	<b>5.145.524</b>	<b>5.091.218</b>	<b>98,9</b>
1. Hrana i pića	14.444	14.339	99,3	114.266	112.274	98,3	55.808	52.887	94,8	431.990	466.981	108,1
2. Industrijski materijali	42.147	41.418	98,3	483.020	410.732	85,0	114.494	123.411	107,8	1.114.807	1.050.780	94,3
3. Goriva i maziva	14.683	24.887	169,5	427.191	317.225	74,3	175.467	167.278	95,3	1.703.763	1.314.429	77,1
4. Kapitalni proizvodi (osim transportnih sredstava), dijelovi i pribor	8.969	11.465	127,8	92.875	103.311	111,2	91.939	103.370	112,4	678.739	818.440	120,6
5. Transportna sredstva, njihovi dijelovi i pribor	9.924	10.754	108,4	67.879	85.055	125,3	59.874	55.202	92,2	338.405	468.035	138,3
6. Proizvodi za široku potrošnju	24.095	34.502	143,2	249.269	265.559	106,5	120.578	124.364	103,1	849.849	968.153	113,9
7. Proizvodi, drugdje nspomenuti	9.884	9.099	92,1	71.114	83.916	118,0	-	922	-	27.971	4.400	15,7

Izvor: Baza podataka Uprave za indirektno/neizravno oporezivanje BiH

Prethodni podaci

IZVOZ PO ZEMLJAMA PREMA GEOGRAFSKIM  
ZONAMA  
u 000 KMUVOZ PO ZEMLJAMA PREMA GEOGRAFSKIM  
ZONAMA  
u 000 KM

	VIII 2023	IX 2023	IX 2023 VIII 2023	I - IX 2022	I - IX 2023	I-IX 2023 I-IX 2022	VIII 2023	IX 2023	IX 2023 VIII 2023	I - IX 2022	I - IX 2023	I-IX 2023 I-IX 2022
<b>UKUPNO</b>	<b>124.146</b>	<b>146.464</b>	<b>118,0</b>	<b>1.505.614</b>	<b>1.378.072</b>	<b>91,5</b>	<b>618.160</b>	<b>627.434</b>	<b>101,5</b>	<b>5.145.524</b>	<b>5.091.218</b>	<b>98,9</b>
ZEMLJE EU	75.415	94.842	125,8	892.585	831.474	93,2	363.654	374.245	102,9	3.047.265	2.913.572	95,6
Austrija	2.929	4.764	162,6	41.652	33.435	80,3	7.633	8.301	108,8	127.836	78.219	61,2
Belgija	555	1.134	204,3	13.788	10.180	73,8	4.707	9.875	209,8	63.772	50.301	78,9
Bugarska	5.651	8.977	158,9	10.365	32.667	315,2	2.101	916	43,6	16.021	13.295	83,0
Češka	2.095	1.512	72,2	16.772	14.607	87,1	15.368	16.152	105,1	95.423	133.626	140,0
Kipar	-	-	-	347	-	-	54	1	1,9	3	171	-
Danska	1.179	1.125	95,4	10.792	10.004	92,7	1.557	1.285	82,5	8.800	9.162	104,1
Estonija	20	-	-	94	267	284,0	91	72	79,1	2.456	677	27,6
Finska	-	162	-	228	493	216,2	518	1.284	247,9	3.648	4.875	133,6
Francuska	2.915	3.921	134,5	26.746	29.505	110,3	9.639	7.903	82,0	72.856	83.471	114,6
Grčka	100	100	100,0	1.230	1.004	81,6	2.526	3.303	130,8	72.312	64.829	89,7
Hrvatska	10.395	16.016	154,1	265.154	183.001	69,0	85.607	77.095	90,1	1.123.027	567.824	50,6
Irska	10	15	150,0	316	384	121,5	3.846	3.657	95,1	30.762	35.501	115,4
Italija	4.264	5.777	135,5	77.214	60.908	78,9	98.723	103.047	104,4	422.666	738.066	174,6
Latvija (Letonija)	-	1	-	359	82	22,8	359	88	24,5	1.345	1.040	77,3
Litvanija	132	2	1,5	587	1.689	287,7	210	129	61,4	2.302	1.908	82,9
Luksemburg	31	3	9,7	1.630	906	55,6	315	310	98,4	2.351	2.663	113,3
Mađarska	1.371	2.286	166,7	20.261	12.533	61,9	10.773	11.664	108,3	77.843	89.131	114,5
Malta	3	-	-	151	4	2,6	15	2	13,3	328	388	118,3
Nizozemska	2.807	3.405	121,3	27.011	31.169	115,4	11.555	10.669	92,3	47.869	86.005	179,7
Njemačka	27.457	28.303	103,1	240.176	259.086	107,9	51.823	59.251	114,3	422.075	453.328	107,4
Poljska	1.355	1.651	121,8	16.188	8.629	53,3	16.702	17.877	107,0	121.301	139.650	115,1
Portugal	133	51	38,3	1.388	1.530	110,2	2.483	1.191	48,0	10.487	14.143	134,9



## VANJSKA TRGOVINA

IZVOZ PO ZEMLJAMA PREMA GEOGRAFSKIM  
ZONAMA (nastavak)  
u 000 KMUVOZ PO ZEMLJAMA PREMA GEOGRAFSKIM  
ZONAMA (nastavak)  
u 000 KM

	VIII 2023	IX 2023	IX 2023 VIII 2023	I - IX 2022	I - IX 2023	I-IX 2023 I-IX 2022	VIII 2023	IX 2023	IX 2023 VIII 2023	I - IX 2022	I - IX 2023	I-IX 2023 I-IX 2022
Rumunija	845	1.349	159,6	6.641	7.525	113,3	3.237	4.736	146,3	48.231	36.642	76,0
Slovačka	76	507	667,1	3.901	3.853	98,8	9.459	6.820	72,1	52.154	59.074	113,3
Slovenija	8.268	9.555	115,6	83.634	98.053	117,2	13.248	17.652	133,2	140.722	143.698	102,1
Španija	1.157	2.379	205,6	8.884	13.923	156,7	7.528	6.715	89,2	52.925	72.518	137,0
Švedska	1.667	1.847	110,8	16.379	16.037	97,9	3.555	4.219	118,7	27.564	33.134	120,2
Ujedineno Kraljevstvo	-	-	-	697	-	-	22	31	140,9	186	233	125,3
ZEMLJE EFTE	4.858	6.127	126,1	41.878	48.295	115,3	6.354	4.318	68,0	45.931	45.099	98,2
Island	-	-	-	278	61	21,9	19	29	152,6	313	499	159,4
Lihtenštajn	1.215	517	42,6	4.245	5.663	133,4	101	130	128,7	959	1.257	131,1
Norveška	3.002	4.878	162,5	31.013	37.528	121,0	6.188	3.914	63,3	38.707	38.604	99,7
Švicarska	641	732	114,2	6.342	5.043	79,5	46	245	532,6	5.952	4.739	79,6
OSTALE EVROPSKE ZEMLJE	36.327	41.172	113,3	482.748	409.106	84,7	121.980	119.119	97,7	1.173.097	1.104.315	94,1
Albanija	6.657	10.380	155,9	159.912	124.637	77,9	254	214	84,3	27.106	10.347	38,2
Crna Gora	3.763	3.063	81,4	25.255	22.533	89,2	181	325	179,6	1.908	2.816	147,6
Kosovo	2.773	2.651	95,6	21.527	21.456	99,7	976	1.900	194,7	11.297	11.938	105,7
Sjeverna Makedonija	5.570	8.182	146,9	29.697	44.844	151,0	4.320	4.632	107,2	112.640	120.719	107,2
Ruska Federacija	15.012	15.024	100,1	193.310	164.454	85,1	72.225	67.961	94,1	654.932	573.958	87,6
Srbija	2.118	697	32,9	39.799	15.950	40,1	37.857	36.657	96,8	326.796	327.599	100,2
Turska	434	397	91,5	9.671	10.816	111,8	5.481	6.156	112,3	31.038	48.185	155,2
Ostale zemlje	-	778	-	3.577	4.416	123,5	686	1.274	185,7	7.380	8.753	118,6
AFRIKA	5.576	1.029	18,5	9.882	14.853	150,3	3.563	3.132	87,9	23.845	30.016	125,9
ZEMLJE SJEVERNE AFRIKE	542	65	12,0	7.163	6.517	91,0	2.582	2.077	80,4	19.863	24.107	121,4
OSTALE AFRIČKE ZEMLJE	5.034	964	19,1	2.719	8.336	306,6	981	1.055	107,5	3.982	5.909	148,4
AMERIKA	552	734	133,0	7.723	37.148	481,0	9.548	13.120	137,4	80.288	85.986	107,1
ZEMLJE SJEVERNE AMERIKE	385	560	145,5	5.865	35.713	608,9	5.547	6.896	124,3	42.808	48.507	113,3
Kanada	-	4	-	169	16	9,5	290	218	75,2	2.057	2.196	106,8
SAD	385	556	144,4	5.696	35.697	626,7	5.257	6.678	127,0	40.751	46.311	113,6
Ostale zemlje	-	-	-	-	-	-	-	-	-	-	-	-
ZEMLJE CENTRALNE AMERIKE I KARIBA	167	130	77,8	1.202	1.255	104,4	924	889	96,2	9.920	8.289	83,6
ZEMLJE JUŽNE AMERIKE	-	44	-	656	180	27,4	3.077	5.335	173,4	27.560	29.190	105,9
AZIJA	1.394	2.549	182,9	69.529	32.313	46,5	113.038	113.413	100,3	773.467	908.850	117,5
ZEMLJE BLISKOG I SREDNJEG ISTOKA	757	1.058	139,8	59.667	24.195	40,6	821	730	88,9	7.591	6.181	81,4
OSTALE ZEMLJE AZIJE	637	1.491	234,1	9.862	8.118	82,3	112.217	112.683	100,4	765.876	902.669	117,9
Indija	-	53	-	-	136	-	3.031	3.684	121,5	21.149	31.647	149,6
Japan	1	65	-	189	229	121,2	7.715	5.733	74,3	33.314	52.986	159,1
Kina	385	1.128	293,0	6.586	5.384	81,7	72.255	76.339	105,7	533.940	582.492	109,1
Malezija	-	-	-	-	-	-	970	1.072	110,5	10.936	18.215	166,6
Ostale zemlje	251	245	97,6	3.087	2.369	76,7	28.246	25.855	91,5	166.537	217.329	130,5
ZEMLJE OKEANIJE I POLARNOG REGIONA	18	6	33,3	80	120	150,0	21	36	171,4	573	640	111,7
AUSTRALIJA I NOVI ZELAND	18	6	33,3	80	120	150,0	21	36	171,4	571	637	111,6
Australija	17	6	35,3	80	117	146,3	21	36	171,4	334	460	137,7
Novi Zeland	1	-	-	-	3	-	-	-	-	207	174	84,1
Ostale zemlje	-	-	-	-	-	-	-	-	-	30	3	10,0
OSTALE ZEMLJE OKEANIJE I POLARNOG REGIONA	-	-	-	-	-	-	-	-	-	2	3	150,0
Neraspoređeno	6	5	83,3	1.189	4.763	400,6	2	51	-	1.058	2.740	259,0

Izvor: Baza podataka Uprave za indirektno/neizravno oporezivanje BiH

Prethodni podaci

**TURISTIČKI PROMET ZA SEPTEMBAR / RUJAN 2023. GODINE**  
**KAPACITETI, TURISTI I NOĆENJA**

	Dolasci turista				Noćenja turista			
	IX 2023	<u>IX 2023</u> IX 2022	I - IX 2023	<u>I - IX 2023</u> I - IX 2022	IX 2023	<u>IX 2023</u> IX 2022	I - IX 2023	<u>I - IX 2023</u> I - IX 2022

**DOLASCI I NOĆENJA TURISTA**

<b>UKUPNO</b>	<b>75.773</b>	<b>125,2</b>	<b>557.423</b>	<b>129,5</b>	<b>142.987</b>	<b>122,6</b>	<b>1.137.949</b>	<b>123,6</b>
Domaći	9.232	82,7	83.388	99,1	15.798	84,1	137.205	94,4
Strani	66.541	134,8	474.035	136,9	127.189	129,9	1.000.744	129,1
<b>BROJ LEŽAJA</b>	<b>13.556</b>							

**DOLASCI I NOĆENJA TURISTA PREMA VRSTAMA OBJEKATA**

<b>UKUPNO</b>	<b>75.773</b>	<b>125,2</b>	<b>557.423</b>	<b>129,5</b>	<b>142.987</b>	<b>122,6</b>	<b>1.137.949</b>	<b>123,6</b>
Hoteli i sličan smještaj	73.431	125,2	538.905	129,6	137.217	122,7	1.086.212	123,9
Odmarališta i slični objekti za kraći odmor	1.294	111,0	11.550	112,9	3.768	110,0	37.554	111,0
Kampovi i prostori za kampiranje	1.048	144,8	6.926	161,4	2.002	140,2	14.107	134,7
Ostali smještaj	-	-	42	-	-	-	76	-
<b>DOMAĆI</b>	<b>9.232</b>	<b>82,7</b>	<b>83.388</b>	<b>99,1</b>	<b>15.798</b>	<b>84,1</b>	<b>137.205</b>	<b>94,4</b>
Hoteli i sličan smještaj	9.003	82,4	81.853	99,3	15.002	83,0	133.399	94,6
Odmarališta i slični objekti za kraći odmor	191	87,2	1.200	86,4	722	105,4	3.290	88,5
Kampovi i prostori za kampiranje	38	292,3	327	95,3	74	-	506	75,3
Ostali smještaj	-	-	8	-	-	-	10	-
<b>STRANI</b>	<b>66.541</b>	<b>134,8</b>	<b>474.035</b>	<b>136,9</b>	<b>127.189</b>	<b>129,9</b>	<b>1.000.744</b>	<b>129,1</b>
Hoteli i sličan smještaj	64.428	135,0	457.052	137,1	122.215	130,4	952.813	129,6
Odmarališta i slični objekti za kraći odmor	1.103	116,5	10.350	117,1	3.046	111,1	34.264	113,8
Kampovi i prostori za kampiranje	1.010	142,1	6.599	167,1	1.928	136,9	13.601	138,8
Ostali smještaj	-	-	34	-	-	-	66	-

**DOLASCI I NOĆENJA TURISTA PREMA NAČINU DOLASKA**

	Individualno				Organizirano			
	dolasci turista		noćenje turista		dolasci turista		noćenje turista	
	IX 2023	Struktura %	IX 2023	Struktura %	IX 2023	Struktura %	IX 2023	Struktura %
<b>UKUPNO</b>	<b>51.642</b>	<b>68,2</b>	<b>102.838</b>	<b>71,9</b>	<b>24.131</b>	<b>31,8</b>	<b>40.149</b>	<b>28,1</b>
Domaći	7.481	14,5	12.834	12,5	1.751	7,3	2.964	7,4
Strani	44.161	85,5	90.004	87,5	22.380	92,7	37.185	92,6

**SVRHA DOLASKA TURISTA**

	Poslovno				Ostalo			
	dolasci turista		noćenje turista		dolasci turista		noćenje turista	
	IX 2023	Struktura %	IX 2023	Struktura %	IX 2023	Struktura %	IX 2023	Struktura %
<b>UKUPNO</b>	<b>6.038</b>	<b>8,0</b>	<b>10.929</b>	<b>7,6</b>	<b>69.735</b>	<b>92,0</b>	<b>132.058</b>	<b>92,4</b>
Domaći	1.294	21,4	2.192	20,1	7.938	11,4	13.606	10,3
Strani	4.744	78,6	8.737	79,9	61.797	88,6	118.452	89,7

## DOLASCI I NOĆENJA TURISTA PO ZEMLJAMA PREBIVALIŠTA

	Dolasci turista				Noćenja turista			
	IX 2023	<u>IX 2023</u> IX 2022	I - IX 2023	<u>I - IX 2023</u> I - IX 2022	IX 2023	<u>IX 2023</u> IX 2022	I - IX 2023	<u>I - IX 2023</u> I - IX 2022
<b>UKUPNO STRANI</b>	<b>66.541</b>	<b>134,8</b>	<b>474.035</b>	<b>136,9</b>	<b>127.189</b>	<b>129,9</b>	<b>1.000.744</b>	<b>129,1</b>
Albanija	256	64,2	1.713	108,2	515	70,9	3.674	115,6
Austrija	1.428	136,0	11.208	125,2	2.534	130,1	21.663	123,1
Belgija	458	97,9	2.810	114,8	1.166	129,1	6.416	120,1
Bugarska	607	181,7	3.031	151,0	1.307	186,5	6.288	153,7
Crna Gora	1.571	143,5	12.072	124,2	2.533	132,1	23.652	122,6
Češka	573	133,3	3.065	136,4	1.142	142,0	5.868	124,1
Danska	446	96,3	2.435	71,6	970	92,3	6.344	71,7
Estonija	44	146,7	273	141,5	205	-	743	201,4
Finska	195	135,4	833	140,7	431	128,3	1.769	143,4
Francuska	621	94,7	5.006	103,6	1.151	93,1	10.628	99,5
Grčka	159	154,4	1.232	133,2	259	124,5	2.655	127,6
Nizozemska	789	71,2	6.354	90,1	1.852	83,8	14.228	91,2
Hrvatska	4.845	120,9	55.311	157,0	8.057	118,9	109.902	152,9
Irska	143	87,7	1.019	117,3	440	122,6	2.639	127,4
Island	45	-	163	211,7	266	-	513	-
Italija	1.299	147,5	9.372	147,6	2.197	122,8	18.731	145,2
Kipar	38	92,7	559	164,4	68	90,7	937	155,1
Latvija	18	34,0	311	116,5	45	50,0	644	105,4
Litvanija	84	129,2	601	72,7	94	61,4	873	65,2
Luksemburg	51	33,8	559	73,4	93	33,8	1.227	72,5
Mađarska	1.297	89,1	6.217	111,2	2.040	112,2	9.784	95,3
Sjeverna Makedonija	865	194,4	5.804	148,7	1.495	167,6	10.472	138,5
Malta	18	17,8	180	61,2	24	15,3	514	87,6
Norveška	272	108,8	2.031	100,0	604	109,4	4.394	104,3
Njemačka	3.268	105,1	21.121	113,5	6.351	105,3	44.655	112,4
Poljska	1.313	98,2	7.160	115,7	1.969	98,2	11.002	120,2
Portugal / Portugaliya	180	130,4	822	97,2	458	174,8	1.796	100,7
Rumunija / Rumunjska	251	98,8	1.917	120,5	458	76,5	3.889	112,8
Rusija	389	105,7	4.249	181,4	690	104,7	8.158	182,5
Slovačka	180	83,3	1.566	131,3	334	92,8	2.866	135,8
Slovenija	2.350	88,4	19.181	132,5	3.843	88,2	36.577	137,1
Srbija	3.546	121,7	29.503	102,2	5.736	124,1	55.954	103,8
Španija / Španjolska	761	148,9	4.848	151,7	1.268	144,6	9.011	160,7
Švajcarska / Švicarska	600	98,5	5.304	111,6	1.148	91,4	10.428	107,5
Švedska	533	71,6	4.980	92,3	1.206	78,3	11.631	97,3
Turska	11.530	192,0	77.851	223,3	15.573	187,2	111.498	198,5
Ujedinjeno Kraljevstvo	1.061	101,3	7.143	118,1	2.590	103,3	18.771	125,2
Ukrajina	167	145,2	1.063	144,0	553	201,1	2.621	135,2
Ostale evropske zemlje	152	49,0	1.095	78,8	594	81,6	3.406	98,6
Egipat	59	137,2	533	132,6	215	188,6	1.692	152,3

## DOLASCI I NOĆENJA TURISTA PO ZEMLJAMA PREBIVALIŠTA

	Dolasci turista				Noćenja turista			
	IX 2023	<u>IX 2023</u> IX 2022	I - IX 2023	<u>I - IX 2023</u> I - IX 2022	IX 2023	<u>IX 2023</u> IX 2022	I - IX 2023	<u>I - IX 2023</u> I - IX 2022
Južnoafrička Republika	39	139,3	237	94,4	83	176,6	502	110,1
Ostale afričke zemlje	291	212,4	1.248	114,8	493	128,7	3.278	118,2
Kanada	594	135,6	2.808	144,0	1.293	144,3	6.736	154,5
SAD	3.714	154,8	19.013	117,3	7.517	145,4	45.199	120,2
Ostale sjeverno - američke zemlje	74	21,0	468	78,3	121	25,7	950	102,0
Brazil	420	285,7	1.872	206,6	676	237,2	3.382	190,5
Ostale zemlje Južne i Srednje Amerike	792	215,2	3.130	190,3	1.266	198,1	5.546	178,3
Bahrein	152	64,1	3.234	56,7	435	50,4	9.772	60,6
Indija	245	132,4	1.710	188,3	473	124,8	3.562	181,2
Iran	24	133,3	249	171,7	48	84,2	818	251,7
Izrael	996	169,7	6.864	152,5	2.352	151,6	19.885	150,1
Japan	115	169,1	753	212,7	224	156,6	1.572	159,4
Južna Koreja	52	115,6	559	216,7	107	130,5	1.312	219,8
Katar	249	232,7	2.966	97,7	587	189,4	10.955	117,1
Narodna Republika Kina	2.610	-	12.747	-	3.466	-	19.011	-
Kuvajt	1.566	88,5	11.401	116,3	6.807	89,6	47.581	116,8
Malezija	521	91,7	4.148	221,9	772	97,6	6.168	208,5
Oman	1.254	130,6	10.591	129,7	2.829	116,8	28.050	130,6
Saudijska Arabija	6.593	260,3	35.833	158,4	16.722	268,3	94.745	160,1
Ujedinjeni Arapski Emirati	1.215	74,4	18.524	80,5	3.647	77,9	60.106	79,7
Ostale azijske zemlje	1.590	90,8	9.728	124,6	2.790	72,9	21.523	112,5
Australija	805	205,4	4.713	263,7	1.694	222,9	10.090	250,7
Novi Zeland	142	189,3	552	211,5	278	148,7	1.116	183,0
Ostale zemlje Okeanije	26	123,8	192	-	35	64,8	372	262,0

**KANTON 10**

## PRIRODNO KRETANJE STANOVNIŠTVA I BRAKOVI PO MJESTU UOBIČAJENOG STANOVANJA

Općina	Ukupno rođeni	Živo rođeni			Mrtvo rođeni	Mjesto porođaja			Umrli			Od toga						Zaključeni brakovi	Razvedeni brakovi
		ukupno	po spolu			u zdravstvenoj ustanovi	na drugom mjestu		ukupno	po spolu		umrla dojenčad			nasilne smrti				
			muški	ženski			sa stručnom pomoći	bez stručne pomoći		muški	ženski	ukupno	muški	ženski	ukupno	muški	ženski		

## Za mjesec septembar / rujan 2023. godine - prvi rezultati

<b>UKUPNO</b>	<b>25</b>	<b>25</b>	<b>11</b>	<b>14</b>	<b>-</b>	<b>25</b>	<b>-</b>	<b>-</b>	<b>63</b>	<b>32</b>	<b>31</b>	<b>-</b>	<b>-</b>	<b>-</b>	<b>1</b>	<b>1</b>	<b>-</b>	<b>16</b>	<b>-</b>
Bosansko Grahovo	-	-	-	-	-	-	-	-	-	-	-	-	-	-	-	-	-	-	-
Drvar	2	2	1	1	-	2	-	-	10	2	8	-	-	-	1	1	-	1	-
Glamoč	2	2	1	1	-	2	-	-	4	3	1	-	-	-	-	-	-	-	-
Grad Livno	4	4	-	4	-	4	-	-	26	14	12	-	-	-	-	-	-	10	-
Kupres	2	2	2	-	-	2	-	-	2	1	1	-	-	-	-	-	-	2	-
Tomislav-grad	15	15	7	8	-	15	-	-	21	12	9	-	-	-	-	-	-	3	-

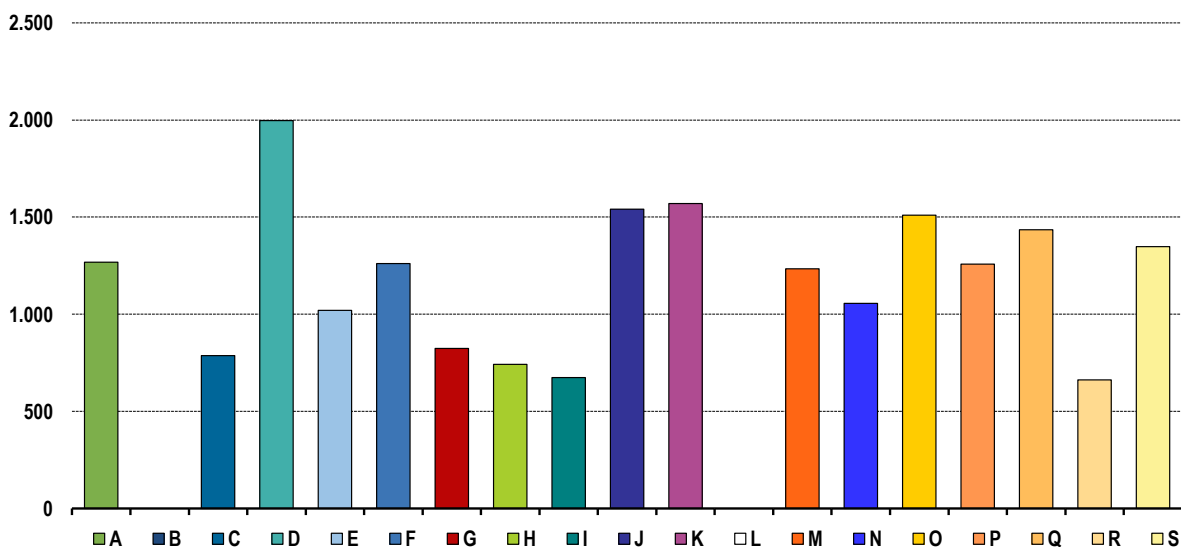
## Za period januar / siječanj - septembar / rujan 2023. godine - prvi rezultati

<b>UKUPNO</b>	<b>218</b>	<b>217</b>	<b>101</b>	<b>116</b>	<b>1</b>	<b>218</b>	<b>-</b>	<b>-</b>	<b>512</b>	<b>264</b>	<b>248</b>	<b>1</b>	<b>1</b>	<b>-</b>	<b>10</b>	<b>8</b>	<b>2</b>	<b>171</b>	<b>7</b>
Bosansko Grahovo	-	-	-	-	-	-	-	-	20	13	7	-	-	-	1	1	-	-	-
Drvar	14	14	9	5	-	14	-	-	54	22	32	-	-	-	5	3	2	5	-
Glamoč	11	11	6	5	-	11	-	-	24	14	10	-	-	-	1	1	-	10	-
Grad Livno	103	102	45	57	1	103	-	-	210	109	101	1	1	-	1	1	-	89	2
Kupres	11	11	6	5	-	11	-	-	23	13	10	-	-	-	1	1	-	10	-
Tomislav-grad	79	79	35	44	-	79	-	-	181	93	88	-	-	-	1	1	-	57	5

## PROSJEČNA MJESEČNA ISPLAĆENA NETO I BRUTO PLAĆA ZAPOSLENIH PO PODRUČJIMA KD BiH 2010

	Prosječna neto plaća u KM					Prosječna bruto plaća u KM				
	Ø 2022	VIII 2023	IX 2023	Index IX 2023 Ø 2022	Index IX 2023 VIII 2023	Ø 2022	VIII 2023	IX 2023	Index IX 2023 Ø 2022	Index IX 2023 VIII 2023
<b>UKUPNO</b>	<b>1.047</b>	<b>1.189</b>	<b>1.172</b>	<b>111,9</b>	<b>98,6</b>	<b>1.615</b>	<b>1.841</b>	<b>1.815</b>	<b>112,4</b>	<b>98,6</b>
A Poljoprivreda, šumarstvo i ribolov	1.190	1.352	1.268	106,6	93,8	1.843	2.094	1.960	106,3	93,6
B Vađenje ruda i kamena	1.338	-	-	-	-	2.036	-	-	-	-
C Prerađivačka industrija	666	777	787	118,2	101,3	1.005	1.162	1.188	118,2	102,2
D Proizvodnja i snabdijevanje električnom energijom, plinom, parom i klimatizacija	1.820	2.152	1.997	109,7	92,8	2.835	3.371	3.057	107,8	90,7
E Snabdijevanje vodom; uklanjanje otpadnih voda, upravljanje otpadom te djelatnosti sanacije okoliša	934	1.067	1.020	109,2	95,6	1.421	1.655	1.555	109,4	94,0
F Građevinarstvo	1.083	1.301	1.261	116,4	96,9	1.691	2.026	1.954	115,6	96,4
G Trgovina na veliko i na malo; popravak motornih vozila i motocikala	729	827	824	113,0	99,6	1.108	1.270	1.264	114,1	99,5
H Prijevoz i skladištenje	682	764	742	108,8	97,1	1.076	1.211	1.178	109,5	97,3
I Djelatnosti pružanja smještaja te pripreme i usluživanja hrane (hotelijerstvo i ugostiteljstvo)	598	675	674	112,7	99,9	945	1.089	1.058	112,0	97,2
J Informacije i komunikacije	1.512	1.666	1.541	101,9	92,5	2.342	2.597	2.395	102,3	92,2
K Finansijske djelatnosti i djelatnosti osiguranja	1.399	1.620	1.570	112,2	96,9	2.171	2.532	2.449	112,8	96,7
L Poslovanje nekretninama	-	-	-	-	-	-	-	-	-	-
M Stručne, naučne i tehničke djelatnosti	897	1.204	1.234	137,6	102,5	1.355	1.875	1.919	141,6	102,3
N Administrativne i pomoćne uslužne djelatnosti	1.013	1.060	1.056	104,2	99,6	1.567	1.651	1.647	105,1	99,8
O Javna uprava i odbrana; obavezno socijalno osiguranje	1.323	1.497	1.510	114,1	100,9	2.047	2.332	2.371	115,8	101,7
P Obrazovanje	1.132	1.243	1.258	111,1	101,2	1.742	1.917	1.945	111,7	101,5
Q Djelatnosti zdravstvene i socijalne zaštite	1.312	1.563	1.435	109,4	91,8	2.041	2.444	2.239	109,7	91,6
R Umjetnost, zabava i rekreacija	545	663	662	121,5	99,8	829	1.013	1.014	122,3	100,1
S Ostale uslužne djelatnosti	1.111	1.348	1.348	121,3	100,0	1.720	2.098	2.098	122,0	100,0

Prosječna neto plaća u KM, septembar / rujun 2023.



## ZAKLANA STOKA I PERAD

III tromjesečje 2023. godine

	Zaklano u III tromjesečju 2023		
	broj grla	neto težina, t	randman, %
Goveda - ukupno	16	2,1	51,6
Svinje - ukupno	571	50,4	74,2
Svinje od 80 do 110 kg	286	22,9	74,4
Svinje preko	285	27,4	74,0

Napomena:

Broj zaklanih grla stoke po kategorijama ukoliko je manji od deset ne publikuje se.

## PROIZVODNJA, PRODAJA I ZALIHE ŠUMSKIH SORTIMENATA

Septembar / Rujan 2023. godine

000 m<sup>3</sup>

	Proizvodnja				Prodaja		Zalihe (stanje krajem mjeseca) 2023
	IX		I - IX		IX		
	2022	2023	2022	2023	2022	2023	
<b>UKUPNO</b>	<b>38</b>	<b>51</b>	<b>337</b>	<b>332</b>	<b>332</b>	<b>302</b>	<b>46</b>
Trupci četinar/četinjača	20	28	181	184	177	168	22
Jamsko drvo četinar/četinjača	1	1	8	9	8	8	2
Ostalo dugo drvo četinar/četinjača	-	-	-	-	-	-	-
Prostorno drvo četinar/četinjača	8	11	61	61	61	54	11
Trupci lišćara/listača	2	2	18	18	18	17	2
Jamsko drvo lišćara/listača	-	-	-	-	-	-	-
Ostalo dugo drvo lišćara/listača	-	-	-	-	-	-	-
Prostorno drvo lišćara/listača	-	-	-	-	-	-	-
Ogrjevno drvo četinar/četinjača	-	-	-	-	-	-	-
Ogrjevno drvo lišćara/listača	7	10	68	61	68	56	9
Ostalo grubo obrađeno drvo <sup>1)</sup>	-	-	-	-	-	-	-

<sup>1)</sup> Uključuje sitno tehničko drvo, cijepane drvene motke i kolje



## INDEKSI INDUSTRIJSKE PROIZVODNJE

Septembar / Rujan 2023. godine

	<u>IX 2023</u> <u>Ø 2022</u>	<u>IX 2023</u> <u>VIII 2023</u>	<u>IX 2023</u> <u>VIII 2022</u>	<u>I-IX 2023</u> <u>I-IX 2022</u>
<b>INDUSTRIJA UKUPNO</b>	<b>124,8</b>	<b>107,2</b>	<b>115,6</b>	<b>105,4</b>
<b>PREMA GLAVNIM INDUSTRIJSKIM GRUPACIJAMA</b>				
AI Intermedijarni proizvodi	121,0	107,3	112,6	102,0
BB Kapitalni proizvodi	-*	130,4	-	-
CN Netrajni proizvodi za široku potrošnju	107,7	98,4	97,9	102,6
<b>PREMA PODRUČJIMA I OBLASTIMA KD-a</b>				
<b>C PRERAĐIVAČKA INDUSTRIJA</b>	<b>124,8</b>	<b>107,2</b>	<b>115,6</b>	<b>105,4</b>
10 Proizvodnja prehrambenih proizvoda	107,7	98,4	97,9	102,6
16 Prerada drva i proizvoda od drva i pluta, osim namještaja; proizvodnja predmeta od slame i pletarskih materijala	111,5	111,1	99,2	83,6
17 Proizvodnja papira i proizvoda od papira	98,6	105,7	94,8	89,7
22 Proizvodnja proizvoda od gume i plastičnih masa	230,2	130,6	-	-
25 Proizvodnja gotovih metalnih proizvoda, osim mašina i opreme	-*	131,6	-	-
27 Proizvodnja električne opreme	122,2	95,5	123,5	122,0

-\* Indeks veći od 300,0

**IZVOZ PO PODRUČJIMA KLASIFIKACIJE  
DJELATNOSTI KD BiH 2010**  
u 000 KM

**UVOZ PO PODRUČJIMA KLASIFIKACIJE  
DJELATNOSTI KD BiH 2010**  
u 000 KM

	VIII 2023	IX 2023	IX 2023 VIII 2023	I - IX 2022	I - IX 2023	I-IX 2023 I-IX 2022	VIII 2023	IX 2023	IX 2023 VIII 2023	I - IX 2022	I - IX 2023	I-IX 2023 I-IX 2022
<b>UKUPNO</b>	<b>13.727</b>	<b>14.098</b>	<b>102,7</b>	<b>87.272</b>	<b>113.000</b>	<b>129,5</b>	<b>10.395</b>	<b>10.597</b>	<b>101,9</b>	<b>82.311</b>	<b>97.722</b>	<b>118,7</b>
A Poljoprivreda, šumarstvo i ribarstvo	1.146	1.089	95,0	5.196	7.491	144,2	338	701	207,2	4.237	4.581	108,1
B Vađenje rude i kamena	235	326	138,7	1.926	2.124	110,3	7	23	316,4	163	243	149,3
C Prerađivačka industrija	11.974	11.994	100,2	77.811	99.239	127,5	10.050	9.861	98,1	77.813	92.878	119,4
D Proizvodnja i snabdijevanje električnom energijom, gasom/plinom, parom i klimatizacija	43	58	135,1	-	101	-	-	-	-	-	-	-
Ostalo	328	630	192,0	2.213	4.045	182,8	-	11	-	46	20	43,5
Nerazvrstano po kategorijama	-	-	-	126	-	-	-	-	-	52	-	-

Izvor: Baza podataka Uprave za indirektno/neizravno oporezivanje BiH

Prethodni podaci

**IZVOZ PO SEKTORIMA I ODSJECIMA  
SMTK - Rev. 4**  
u 000 KM

**UVOZ PO SEKTORIMA I ODSJECIMA  
SMTK - Rev. 4**  
u 000 KM

	VIII 2023	IX 2023	IX 2023 VIII 2023	I - IX 2022	I - IX 2023	I-IX 2023 I-IX 2022	VIII 2023	IX 2023	IX 2023 VIII 2023	I - IX 2022	I - IX 2023	I-IX 2023 I-IX 2022
<b>UKUPNO</b>	<b>13.727</b>	<b>14.098</b>	<b>102,7</b>	<b>87.272</b>	<b>113.000</b>	<b>129,5</b>	<b>10.395</b>	<b>10.597</b>	<b>101,9</b>	<b>82.311</b>	<b>97.722</b>	<b>118,7</b>
0 HRANA I ŽIVE ŽIVOTINJE	924	971	105,1	5.641	8.119	143,9	913	1.403	153,7	8.864	11.496	129,7
00 Žive životinje	-	-	-	-	-	-	-	361	-	553	1.023	185,0
01 Meso i mesne prerađevine	-	-	-	820	425	51,8	456	736	161,4	4.159	6.600	158,7
02 Mlijeko, mliječne prerađevine i jaja	924	971	105,1	4.767	7.684	161,2	24	53	220,8	-	139	-
03 Ribe, vodozemci i njihove prerađevine	-	-	-	-	-	-	-	-	-	62	-	-
04 Žitarice i proizvodi od žitarica	-	-	-	-	-	-	-	41	-	203	115	56,7
05 Voće i povrće	-	-	-	14	10	71,4	-	-	-	5	-	-
06 Šećer, šećerne prerađevine i med	-	-	-	-	-	-	-	-	-	35	145	414,3
07 Kafa, čaj, kakao i začini	-	-	-	-	-	-	-	-	-	441	195	44,2
08 Hrana za životinje	-	-	-	20	-	-	249	212	85,1	1.766	2.088	118,2
09 Ostali jestivi proizvodi	-	-	-	20	-	-	184	-	-	1.640	1.191	72,6
1 PIĆA I DUHAN	-	-	-	-	143	-	340	7	2,1	1.953	1.781	91,2
11 Pića	-	-	-	-	143	-	340	7	2,1	1.953	1.781	91,2
12 Duhan i proizvodi od duhana	-	-	-	-	-	-	-	-	-	-	-	-
2 SIROVE MATERIJNE NEJESTIVE, OSIM GORIVA	5.029	5.236	104,1	42.047	37.746	89,8	345	321	93,0	3.769	3.761	99,8
21 Sirove kože i sirovo krzno	-	-	-	-	-	-	-	-	-	-	-	-
22 Uljano sjemenje i plodovi	-	-	-	-	-	-	-	-	-	12	-	-
23 Sirovi i sintetički kaučuk	-	-	-	-	-	-	-	-	-	-	1	-
24 Drvo i pluta	4.838	4.617	95,4	41.748	36.030	86,3	-	-	-	29	-	-
25 Celuloza i papirni otpaci	-	-	-	-	-	-	-	-	-	28	-	-
26 Sirova tekstilna vlakna i njihovi otpaci	-	-	-	-	-	-	-	-	-	-	-	-
27 Prirodna đubriva i minerali osim goriva	191	619	324,1	299	1.716	573,9	7	23	328,6	163	271	166,3
28 Metalne rude i otpaci od metala	-	-	-	-	-	-	-	-	-	-	-	-
29 Sirovine biljne i životinjske, ostale	-	-	-	-	-	-	338	298	88,2	3.537	3.489	98,6

## VANJSKA TRGOVINA

IZVOZ PO SEKTORIMA I ODSJECIMA  
SMTK - Rev. 4 (nastavak)  
u 000 KMUVOZ PO SEKTORIMA I ODSJECIMA  
SMTK - Rev. 4 (nastavak)  
u 000 KM

	VIII 2023	IX 2023	IX 2023 VIII 2023	I - IX 2022	I - IX 2023	I-IX 2023 I-IX 2022	VIII 2023	IX 2023	IX 2023 VIII 2023	I - IX 2022	I - IX 2023	I-IX 2023 I-IX 2022
3 MINERALNA GORIVA, MAZIVA I SRODNI PROIZVODI	88	106	120,5	1.630	1.710	104,9	36	97	269,4	5.313	2.663	50,1
32 Ugalj, koks i briketi	44	48	109,1	1.627	1.604	98,6	-	-	-	-	6	-
33 Nafta i derivati od nafte	1	-	-	3	5	166,7	36	97	269,4	1.302	575	44,2
34 Prirodni i industrijski gas	-	-	-	-	-	-	-	-	-	4.011	2.082	51,9
35 Električna energija	43	58	134,9	-	101	-	-	-	-	-	-	-
4 ULJA, MASTI I VOSKOVI ŽIVOTINJSKOG ILI BILJNOG PORIJEKLA	-	-	-	-	-	-	53	68	128,3	489	378	77,3
41 Životinjska ulja i masti	-	-	-	-	-	-	-	15	-	34	25	73,5
42 Biljna ulja i masti, sirova i rafinirana	-	-	-	-	-	-	53	53	100,0	455	353	77,6
43 Prerađena biljna i životinjska ulja i masnoće	-	-	-	-	-	-	-	-	-	-	-	-
5 HEMIJSKI/KEMIJSKI PROIZVODI	136	157	115,4	3.472	1.655	47,7	1.166	1.158	99,3	10.633	11.629	109,4
51 Organske hemikalije/kemikalije	-	-	-	-	-	-	-	143	-	609	1.007	165,4
52 Anorganske hemikalije/kemikalije	-	-	-	67	6	9,0	-	-	-	17	5	29,4
53 Boje i štavila	-	4	-	3	35	-	71	63	88,7	497	569	114,5
54 Medicinski i farmaceutski proizvodi	-	-	-	-	-	-	2	-	-	1	4	400,0
55 Toaletni proizvodi i proizvodi za čišćenje	2	-	-	16	30	187,5	26	-	-	494	644	130,4
56 Vještačka đubriva	-	-	-	-	-	-	-	-	-	-	-	-
57 Plastične mase u primarnim oblicima	48	52	108,3	882	454	51,5	757	579	76,5	3.799	5.143	135,4
58 Plastične mase, ne-primarni oblici	86	101	117,4	2.397	990	41,3	265	327	123,4	4.667	3.691	79,1
59 Ostale hemikalije/kemikalije	-	-	-	107	140	130,8	45	46	102,2	549	566	103,1
6 INDUSTRIJSKI PROIZVODI, RAZVRSTANI UGLAVNOM PO VRSTI SIROVINA	1.553	1.837	118,3	16.301	15.841	97,2	4.863	4.691	96,5	34.560	40.828	118,1
61 Koža, krzno i proizvodi od kože i krzna	-	-	-	-	-	-	2	2	100,0	-	4	-
62 Guma i gumeni proizvodi	-	-	-	16	11	68,8	41	30	73,2	202	344	170,3
63 Proizvodi od drveta, osim namještaja	31	30	96,8	342	297	86,8	58	84	144,8	454	651	143,4
64 Papir, ljepenka i ostali slični proizvodi	249	218	87,6	1.890	2.024	107,1	101	198	196,0	1.796	1.413	78,7
65 Predivo, tkanine i tekstilni proizvodi	-	4	-	35	7	20,0	97	102	105,2	927	1.013	109,3
66 Proizvodi od nemetalnih minerala	91	174	191,2	464	1.154	248,7	79	184	232,9	1.055	1.114	105,6
67 Željezo i čelik	2	37	-	1.074	163	15,2	370	485	131,1	2.538	3.235	127,5
68 Obojeni metali	-	1	-	37	23	62,2	3.775	3.205	84,9	23.451	29.455	125,6
69 Metalni proizvodi	1.180	1.373	116,4	12.443	12.162	97,7	340	401	117,9	4.137	3.599	87,0
7 MAŠINE/STROJEVI I TRANSPORTNA SREDSTVA	5.428	5.085	93,7	11.970	40.927	341,9	2.031	1.502	74,0	11.090	18.342	165,4
71 Pogonske mašine i oprema	-	1	-	1	9	900,0	154	13	8,4	493	660	133,9
72 Mašine specijalizirane za određene industrije	68	19	27,9	51	550	-	984	246	25,0	4.335	5.032	116,1
73 Mašine za obradu metala	-	-	-	2	-	-	126	52	41,3	579	523	90,3
74 Ostale industrijske mašine i dijelovi	65	135	207,7	142	735	517,6	344	594	172,7	2.232	3.179	142,4
75 Kancelarijske mašine i mašine za automatsku obradu podataka	14	-	-	-	14	-	-	4	-	8	52	650,0
76 Telekomunikacijski aparati i aparati za snimanje zvuka	6	9	150,0	-	16	-	18	26	144,4	145	374	257,9
77 Električne mašine, aparati i uređaji	5.275	4.604	87,3	11.301	38.935	344,5	211	370	175,4	1.438	5.007	348,2
78 Drumaska vozila	-	317	-	473	668	141,2	194	197	101,5	1.807	3.493	193,3
79 Ostala transportna vozila	-	-	-	-	-	-	-	-	-	53	22	41,5
8 RAZNI INDUSTRIJSKI PROIZVODI	569	706	124,1	6.085	6.859	112,7	648	1.350	208,3	5.581	6.838	122,5
81 Montažne zgrade, sanitarni, rasvjetni i grijajući uređaji	-	-	-	6	-	-	7	6	85,7	150	329	219,3
82 Namještaj i njegovi dijelovi	235	295	125,5	2.436	2.668	109,5	3	24	800,0	354	68	19,2
83 Torbe, tašne, neseseri i slični proizvodi	13	70	538,5	396	388	98,0	-	-	-	17	7	41,2
84 Odjeća	-	1	-	5	2	40,0	23	20	87,0	109	100	91,7
85 Obuća	-	-	-	-	-	-	121	6	5,0	99	176	177,8
87 Naučni i kontrolni instrumenti	-	-	-	-	1	-	97	708	729,9	813	1.570	193,1
88 Fotografski i optički proizvodi, satovi	-	-	-	-	-	-	292	403	138,0	3.100	3.569	115,1
89 Ostali industrijski proizvodi	321	340	106,5	3.242	3.800	117,3	105	183	175,2	939	1.019	108,3
9 Proizvodi, nerazvrstani po kategorijama	-	-	-	126	-	-	-	-	-	59	6	10,2

Izvor: Baza podataka Uprave za indirektno/neizravno oporezivanje BiH

Prethodni podaci

IZVOZ PREMA MEĐUNARODNOJ KLASIFIKACIJI  
EKONOMSKE NAMJENE PROIZVODA (BEC) Rev. 4UVOZ PREMA MEĐUNARODNOJ KLASIFIKACIJI  
EKONOMSKE NAMJENE PROIZVODA (BEC) Rev. 4

u 000 KM

u 000 KM

	VIII 2023	IX 2023	<u>IX 2023</u> VIII 2023	I - IX 2022	I - IX 2023	<u>I-IX 2023</u> I-IX 2022	VIII 2023	IX 2023	<u>IX 2023</u> VIII 2023	I - IX 2022	I - IX 2023	<u>I-IX 2023</u> I-IX 2022
<b>UKUPNO</b>	<b>13.727</b>	<b>14.098</b>	<b>102,7</b>	<b>87.272</b>	<b>113.000</b>	<b>129,5</b>	<b>10.395</b>	<b>10.597</b>	<b>101,9</b>	<b>82.311</b>	<b>97.722</b>	<b>118,7</b>
1. Hrana i pića	924	971	105,1	5.621	8.262	147,0	1.063	1.268	119,3	9.311	11.411	122,6
2. Industrijski materijali	10.811	10.687	98,9	67.267	86.114	128,0	6.549	6.701	102,3	48.863	58.262	119,2
3. Goriva i maziva	1.234	1.195	96,8	6.911	9.205	133,2	55	81	147,3	5.287	2.640	49,9
4. Kapitalni proizvodi (osim transportnih sredstava), dijelovi i pribor	153	169	110,5	353	1.395	395,2	1.797	1.704	94,8	10.894	15.225	139,8
5. Transportna sredstva, njihovi dijelovi i pribor	-	317	-	473	668	141,2	195	201	103,1	1.835	3.568	194,4
6. Proizvodi za široku potrošnju	605	759	125,5	6.521	7.356	112,8	736	642	87,2	6.059	6.610	109,1
7. Proizvodi, drugdje nspomenuti	-	-	-	126	-	-	-	-	-	62	6	9,7

Izvor: Baza podataka Uprave za indirektno/neizravno oporezivanje BiH

Prethodni podaci

IZVOZ PO ZEMLJAMA PREMA GEOGRAFSKIM  
ZONAMA  
u 000 KMUVOZ PO ZEMLJAMA PREMA GEOGRAFSKIM  
ZONAMA  
u 000 KM

	VIII 2023	IX 2023	<u>IX 2023</u> VIII 2023	I - IX 2022	I - IX 2023	<u>I-IX 2023</u> I-IX 2022	VIII 2023	IX 2023	<u>IX 2023</u> VIII 2023	I - IX 2022	I - IX 2023	<u>I-IX 2023</u> I-IX 2022
<b>UKUPNO</b>	<b>13.727</b>	<b>14.098</b>	<b>102,7</b>	<b>87.272</b>	<b>113.000</b>	<b>129,5</b>	<b>10.395</b>	<b>10.597</b>	<b>101,9</b>	<b>82.311</b>	<b>97.722</b>	<b>118,7</b>
<b>ZEMLJE EU</b>	<b>11.780</b>	<b>12.306</b>	<b>104,5</b>	<b>65.600</b>	<b>99.608</b>	<b>151,8</b>	<b>7.286</b>	<b>7.817</b>	<b>107,3</b>	<b>61.213</b>	<b>70.642</b>	<b>115,4</b>
Austrija	4.455	3.208	72,0	8.910	32.501	364,8	257	291	113,2	1.166	3.161	271,1
Belgija	315	451	143,2	2.944	3.738	127,0	25	35	140,0	1.913	2.041	106,7
Bugarska	498	1.079	216,7	1.420	3.562	250,8	-	13	-	84	18	21,4
Češka	10	-	-	-	10	-	44	63	143,2	698	962	137,8
Kipar	-	-	-	-	-	-	-	-	-	-	-	-
Danska	-	-	-	-	-	-	1	-	-	51	273	535,3
Estonija	-	-	-	-	-	-	-	-	-	26	-	-
Finska	-	-	-	-	-	-	281	-	-	1.209	281	23,2
Francuska	-	-	-	-	-	-	161	12	7,5	1.263	1.674	132,5
Grčka	-	-	-	18	-	-	48	-	-	19	482	-
Hrvatska	5.350	6.680	124,9	44.733	49.067	109,7	1.212	1.498	123,6	13.062	11.832	90,6
Irska	-	-	-	6	4	66,7	-	3	-	20	12	60,0
Italija	259	282	108,9	3.533	3.371	95,4	790	1.316	166,6	10.926	9.987	91,4
Latvija (Letonija)	-	-	-	-	-	-	-	-	-	71	14	19,7
Litvanija	-	-	-	-	-	-	124	-	-	374	307	82,1
Luksemburg	-	-	-	-	129	-	-	-	-	12	-	-
Mađarska	-	323	-	430	856	199,1	397	341	85,9	4.504	6.487	144,0
Malta	-	-	-	-	-	-	-	-	-	-	-	-
Nizozemska	-	-	-	18	10	55,6	157	357	227,4	1.796	3.228	179,7
Njemačka	631	171	27,1	2.186	4.273	195,5	2.522	3.142	124,6	15.500	21.208	136,8
Poljska	-	-	-	4	199	-	82	106	129,3	738	741	100,4
Portugal	-	-	-	-	-	-	4	4	100,0	28	46	164,3

## VANJSKA TRGOVINA

IZVOZ PO ZEMLJAMA PREMA GEOGRAFSKIM  
ZONAMA (nastavak)  
u 000 KMUVOZ PO ZEMLJAMA PREMA GEOGRAFSKIM  
ZONAMA (nastavak)  
u 000 KM

	VIII 2023	IX 2023	IX 2023 VIII 2023	I - IX 2022	I - IX 2023	I-IX 2023 I-IX 2022	VIII 2023	IX 2023	IX 2023 VIII 2023	I - IX 2022	I - IX 2023	I-IX 2023 I-IX 2022
Rumunija	-	-	-	316	34	10,8	347	361	104,0	2.488	3.577	143,8
Slovačka	-	-	-	23	-	-	-	2	-	8	9	112,5
Slovenija	262	112	42,7	1.055	1.835	173,9	64	32	50,0	3.180	1.294	40,7
Španija	-	-	-	-	-	-	340	147	43,2	459	962	209,6
Švedska	-	-	-	4	19	475,0	430	94	21,9	1.618	2.046	126,5
Ujedineno Kraljevstvo	-	-	-	-	-	-	-	-	-	-	-	-
ZEMLJE EFTE	297	213	71,7	1.887	2.235	118,4	2	1	50,0	121	581	480,2
Island	-	-	-	-	-	-	-	-	-	-	-	-
Lihtenštajn	-	-	-	-	-	-	-	-	-	62	33	53,2
Norveška	109	86	78,9	752	873	116,1	2	1	50,0	59	52	88,1
Švicarska	188	127	67,6	1.135	1.362	120,0	-	-	-	-	496	-
OSTALE EVROPSKE ZEMLJE	1.223	1.214	99,3	12.999	9.131	70,2	1.917	1.497	78,1	11.134	11.966	107,5
Albanija	226	50	22,1	2.146	1.749	81,5	-	-	-	-	3	-
Crna Gora	-	-	-	90	257	285,6	-	-	-	-	-	-
Kosovo	67	77	114,9	1.457	308	21,1	396	173	43,7	56	1.374	-
Sjeverna Makedonija	-	-	-	-	-	-	952	833	87,5	7.707	5.790	75,1
Ruska Federacija	930	1.087	116,9	9.290	6.811	73,3	295	258	87,5	2.238	2.720	121,5
Srbija	-	-	-	16	-	-	258	232	89,9	1.085	1.790	165,0
Turska	-	-	-	-	-	-	16	1	6,3	45	127	282,2
Ostale zemlje	-	-	-	-	6	-	-	-	-	3	162	-
AFRIKA	-	-	-	-	11	-	28	48	171,4	384	263	68,5
ZEMLJE SJEVERNE AFRIKE	-	-	-	-	11	-	-	-	-	101	1	1,0
OSTALE AFRIČKE ZEMLJE	-	-	-	-	-	-	28	48	171,4	283	262	92,6
AMERIKA	-	-	-	9	-	-	219	237	108,2	1.433	2.686	187,4
ZEMLJE SJEVERNE AMERIKE	-	-	-	9	-	-	18	30	166,7	135	265	196,3
Kanada	-	-	-	-	-	-	-	-	-	1	-	-
SAD	-	-	-	9	-	-	18	30	166,7	134	265	197,8
Ostale zemlje	-	-	-	-	-	-	-	-	-	-	-	-
ZEMLJE CENTRALNE AMERIKE I KARIBA	-	-	-	-	-	-	62	111	179,0	88	467	530,7
ZEMLJE JUŽNE AMERIKE	-	-	-	-	-	-	139	96	69,1	1.210	1.954	161,5
AZIJA	-	90	-	109	233	213,8	937	997	106,4	7.976	11.520	144,4
ZEMLJE BLISKOG I SREDNJEG ISTOKA	-	-	-	109	143	131,2	530	445	84,0	3.147	4.160	132,2
OSTALE ZEMLJE AZIJE	-	90	-	-	90	-	407	552	135,6	4.829	7.360	152,4
Indija	-	-	-	-	-	-	41	54	131,7	2.648	230	8,7
Japan	-	-	-	-	-	-	31	120	387,1	285	221	77,5
Kina	-	90	-	-	90	-	185	232	125,4	1.624	5.003	308,1
Malezija	-	-	-	-	-	-	116	128	110,3	133	1.152	866,2
Ostale zemlje	-	-	-	-	-	-	34	18	52,9	139	754	542,4
ZEMLJE OKEANIJE I POLARNOG REGIONA	-	-	-	-	-	-	-	-	-	47	55	117,0
AUSTRALIJA I NOVI ZELAND	-	-	-	-	-	-	-	-	-	47	55	117,0
Australija	-	-	-	-	-	-	-	-	-	43	55	127,9
Novi Zeland	-	-	-	-	-	-	-	-	-	4	-	-
Ostale zemlje	-	-	-	-	-	-	-	-	-	-	-	-
OSTALE ZEMLJE OKEANIJE I POLARNOG REGIONA	-	-	-	-	-	-	-	-	-	-	-	-
Neraspoređeno	427	275	64,4	6.668	1.782	26,7	6	-	-	3	9	300,0

Izvor: Baza podataka Uprave za indirektno/neizravno oporezivanje BiH

Prethodni podaci

TURISTIČKI PROMET ZA SEPTEMBAR / RUJAN 2023. GODINE  
KAPACITETI, TURISTI I NOĆENJA

	Dolasci turista				Noćenja turista			
	IX 2023	IX 2023 IX 2022	I - IX 2023	I - IX 2023 I - IX 2022	IX 2023	IX 2023 IX 2022	I - IX 2023	I - IX 2023 I - IX 2022

DOLASCI I NOĆENJA TURISTA

<b>UKUPNO</b>	<b>1.013</b>	<b>84,8</b>	<b>11.168</b>	<b>104,9</b>	<b>1.596</b>	<b>94,7</b>	<b>20.660</b>	<b>110,3</b>
Domaći	350	56,5	3.425	87,4	501	56,2	5.448	89,2
Strani	663	115,3	7.743	115,1	1.095	138,1	15.212	120,5
<b>BROJ LEŽAJA</b>	<b>1.253</b>							

DOLASCI I NOĆENJA TURISTA PREMA VRSTAMA OBJEKATA

<b>UKUPNO</b>	<b>1.013</b>	<b>84,8</b>	<b>11.168</b>	<b>104,9</b>	<b>1.596</b>	<b>94,7</b>	<b>20.660</b>	<b>110,3</b>
Hoteli i sličan smještaj	975	87,4	10.730	106,4	1.551	103,3	19.672	109,9
Odmarališta i slični objekti za kraći odmor	38	48,1	438	78,8	45	24,6	988	116,8
Kampovi i prostori za kampiranje	-	-	-	-	-	-	-	-
Ostali smještaj	-	-	-	-	-	-	-	-
<b>DOMAĆI</b>	<b>350</b>	<b>56,5</b>	<b>3.425</b>	<b>87,4</b>	<b>501</b>	<b>56,2</b>	<b>5.448</b>	<b>89,2</b>
Hoteli i sličan smještaj	318	57,4	3.170	89,0	462	60,6	5.038	90,6
Odmarališta i slični objekti za kraći odmor	32	49,2	255	71,8	39	30,2	410	74,6
Kampovi i prostori za kampiranje	-	-	-	-	-	-	-	-
Ostali smještaj	-	-	-	-	-	-	-	-
<b>STRANI</b>	<b>663</b>	<b>115,3</b>	<b>7.743</b>	<b>115,1</b>	<b>1.095</b>	<b>138,1</b>	<b>15.212</b>	<b>120,5</b>
Hoteli i sličan smještaj	657	117,1	7.560	115,9	1.089	147,4	14.634	118,7
Odmarališta i slični objekti za kraći odmor	6	42,86	183	91,0	6	11,11	578	195,3
Kampovi i prostori za kampiranje	-	-	-	-	-	-	-	-
Ostali smještaj	-	-	-	-	-	-	-	-

DOLASCI I NOĆENJA TURISTA PREMA NAČINU DOLASKA

	Individualno				Organizirano			
	dolasci turista		noćenje turista		dolasci turista		noćenje turista	
	IX 2023	Struktura %	IX 2023	Struktura %	IX 2023	Struktura %	IX 2023	Struktura %
<b>UKUPNO</b>	<b>933</b>	<b>92,1</b>	<b>1.490</b>	<b>93,4</b>	<b>80</b>	<b>7,9</b>	<b>106</b>	<b>6,6</b>
Domaći	340	36,4	491	33,0	10	12,5	10	9,4
Strani	593	63,6	999	67,0	70	87,5	96	90,6

SVRHA DOLASKA TURISTA

	Poslovno				Ostalo			
	dolasci turista		noćenje turista		dolasci turista		noćenje turista	
	IX 2023	Struktura %	IX 2023	Struktura %	IX 2023	Struktura %	IX 2023	Struktura %
<b>UKUPNO</b>	<b>304</b>	<b>30,0</b>	<b>377</b>	<b>23,6</b>	<b>709</b>	<b>70,0</b>	<b>1.219</b>	<b>76,4</b>
Domaći	75	24,7	95	25,2	275	38,8	406	33,3
Strani	229	75,3	282	74,8	434	61,2	813	66,7

## DOLASCI I NOĆENJA TURISTA PO ZEMLJAMA PREBIVALIŠTA

	Dolasci turista				Noćenja turista			
	IX 2023	<u>IX 2023</u> IX 2022	I - IX 2023	<u>I - IX 2023</u> I - IX 2022	IX 2023	<u>IX 2023</u> IX 2022	I - IX 2023	<u>I - IX 2023</u> I - IX 2022
<b>UKUPNO STRANI</b>	<b>663</b>	<b>115,3</b>	<b>7.743</b>	<b>115,1</b>	<b>1.095</b>	<b>138,1</b>	<b>15.212</b>	<b>120,5</b>
Albanija	-	-	6	-	-	-	6	85,7
Austrija	8	28,6	223	79,4	11	39,3	794	115,6
Belgija	5	-	25	80,7	9	-	55	70,5
Bugarska	-	-	6	120,0	-	-	6	60,0
Crna Gora	1	-	25	208,3	1	-	39	139,3
Češka	9	128,6	100	181,8	14	200,0	158	188,1
Danska	-	-	8	200,0	-	-	8	66,7
Estonija	-	-	-	-	-	-	-	-
Finska	-	-	6	150,0	-	-	6	54,6
Francuska	17	-	122	-	19	-	411	-
Grčka	1	-	3	27,3	1	-	3	13,0
Nizozemska	-	-	230	98,3	-	-	366	154,4
Hrvatska	338	104,0	5.160	116,5	495	115,4	9.570	116,5
Irska	-	-	4	100,0	-	-	5	125,0
Island	1	-	1	-	2	-	2	-
Italija	13	108,3	77	97,5	18	94,7	111	105,7
Kipar	-	-	4	200,0	-	-	10	200,0
Latvija	-	-	6	-	-	-	6	-
Litvanija	-	-	9	-	-	-	9	-
Luksemburg	1	-	2	-	1	-	2	-
Mađarska	3	-	22	244,4	4	-	38	292,3
Sjeverna Makedonija	-	-	6	33,3	-	-	18	29,5
Malta	-	-	2	200,0	-	-	2	200,0
Norveška	-	-	7	233,3	-	-	7	233,3
Njemačka	87	235,1	475	93,3	110	244,4	1.154	90,8
Poljska	50	-	199	251,9	251	288,5	769	227,5
Portugal / Portugalija	3	-	4	133,3	3	-	4	133,3
Rumunija / Rumunjska	-	-	12	150,0	-	-	13	92,9
Rusija	3	-	9	150,0	3	-	9	150,0
Slovačka	9	-	27	180,0	13	-	36	200,0
Slovenija	44	73,3	278	99,6	49	80,3	484	119,2
Srbija	15	50,0	174	71,3	15	46,9	286	84,4
Španija / Španjolska	2	-	17	212,5	2	-	31	-
Švajcarska / Švicarska	13	108,3	85	109,0	17	141,7	140	81,9
Švedska	-	-	25	208,3	-	-	28	107,7
Turska	8	200,0	27	180,0	8	200,0	45	225,0
Ujedinjeno Kraljevstvo	6	-	43	268,8	6	-	83	212,8
Ukrajina	-	-	8	160,0	-	-	8	160,0
Ostale evropske zemlje	-	-	-	-	-	-	-	-
Egipat	-	-	-	-	-	-	-	-

## DOLASCI I NOĆENJA TURISTA PO ZEMLJAMA PREBIVALIŠTA

	Dolasci turista				Noćenja turista			
	IX 2023	<u>IX 2023</u> IX 2022	I - IX 2023	<u>I - IX 2023</u> I - IX 2022	IX 2023	<u>IX 2023</u> IX 2022	I - IX 2023	<u>I - IX 2023</u> I - IX 2022
Južnoafrička Republika	-	-	2	-	-	-	8	-
Ostale afričke zemlje	-	-	2	33,3	-	-	2	20,0
Kanada	1	50,0	23	135,3	2	50,0	28	45,2
SAD	1	50,0	24	49,0	1	20,0	38	52,8
Ostale sjeverno - američke zemlje	-	-	1	-	-	-	5	-
Brazil	-	-	4	200,0	-	-	13	260,0
Ostale zemlje Južne i Srednje Amerike	-	-	7	140,0	-	-	15	250,0
Bahrein	-	-	-	-	-	-	-	-
Indija	-	-	1	7,1	-	-	1	7,1
Iran	-	-	2	-	-	-	2	-
Izrael	-	-	7	-	-	-	7	-
Japan	2	-	3	-	2	-	3	42,9
Južna Koreja	-	-	1	-	-	-	1	-
Katar	-	-	6	-	-	-	6	-
Narodna Republika Kina	20	100,0	151	128,0	36	180,0	207	154,5
Kuvajt	-	-	1	-	-	-	1	-
Malezija	-	-	-	-	-	-	-	-
Oman	2	20,0	2	20,0	2	14,3	2	14,3
Saudijska Arabija	-	-	14	-	-	-	20	-
Ujedinjeni Arapski Emirati	-	-	2	-	-	-	4	-
Ostale azijske zemlje	-	-	4	-	-	-	31	-
Australija	-	-	47	-	-	-	78	-
Novi Zeland	-	-	2	100,0	-	-	18	-
Ostale zemlje Okeanije	-	-	-	-	-	-	-	-





9771512510608