



Bosna i Hercegovina
Federacija Bosne i Hercegovine
Federalni zavod za statistiku

ISSN 1840-1619

**MJESEČNI STATISTIČKI PREGLED
FEDERACIJE BOSNE I HERCEGOVINE
PO KANTONIMA**

GODINA XXIV

9
SEPTEMBAR/RUJAN

SARAJEVO, 2023.



Bosna i Hercegovina
Federacija Bosne i Hercegovine
Federalni zavod za statistiku

ISSN 1840-1619

MJESEČNI STATISTIČKI PREGLED FEDERACIJE BOSNE I HERCEGOVINE PO KANTONIMA

GODINA XXIV

9
SEPTEMBAR/RUJAN

SARAJEVO, 2023.

Izdaje i štampa/tiska: Federalni zavod za statistiku, Zelenih beretki 26, 71000 Sarajevo

Telefon/Phone: +387 33 20 64 52

Fax: +387 33 22 61 51

Elektronska pošta/E-mail: fedstat@fzs.ba

Internetska stranica/Web site: <http://www.fzs.ba>

Odgovara: Doc. dr. Emir Kremić, direktor

Urednički odbor: Šemso Šurković, Muhidin Ahmethodžić, Amer Korić, Hidaeta Čolović, Zehra Bećiragić,
Belmira Hadžiabdić, Sanela Čengić, Dijana Simanić, Danijela-Bujak-Buzuk

Molimo korisnike da pri korištenju podataka navedu izvor

Štampano/Tiskano u 25 primjeraka

Obavjesti daje Odsjek za odnose s javnošću i biblioteka

Telefon: + 387 33 20 64 52/lok 245

+ 387 33 40 70 31

Pretplata publikacija: + 387 33 20 64 52/lok 297

+ 387 33 21 50 43

U V O D

„Mjesečni statistički pregled FBiH po kantonima“ je sveobuhvatna publikacija u kojoj se prikazuju rezultati pojedinačnih statističkih istraživanja ili više istraživanja iz istog područja za nivo kantona i općina.

Podaci su rezultat statističkih istraživanja koje provodi Federalni zavod za statistiku prema Planu provođenja statističkih istraživanja od interesa za FBiH.

Pored podataka koji su rezultat redovnih/redovitih statističkih istraživanja Federalnog zavoda za statistiku publikuju se i podaci drugih institucija koje su uključene u statistički sistem/sustav Federacije.

Podaci se prikazuju u godišnjim, kvartalnim i mjesečnim serijama a sistematizirani su po statističkim oblastima.

Podaci koji se daju po određenim nivoima klasifikacije djelatnosti, iskazani su prema KD BiH 2010, koja sadržajno i strukturno u potpunosti odgovara EU Statističkoj klasifikaciji djelatnosti NACE Rev.2.

Mjesečni podaci za tekuću godinu su najčešće prethodni rezultati i podložni su korekcijama. Izvršene korekcije se obilježavaju zvjezdicom u onom broju „Mjesečnog statističkog pregleda FBiH po kantonima“ u kojem je izvršena korekcija.

DIREKTOR
Doc. dr. Emir Krenić

SKRAĆENICE / KRATICE

d.n.	drugdje nespomenuto
Cefta	Sporazum o slobodnoj trgovini srednjoevropskih zemalja
Efta	Evropsko/Europsko udruženje za slobodnu trgovinu
EU	Evropska/Europska unija
GWh	gigavat-sat
ha	hektar
hilj.	hiljadu
hl	hektolitar
kg	kilogram
KM	konvertibilna marka
km	kilometar
km ²	kvadratni kilometar
kom.	komad
kut.	kutija
KV	kvalificirani (radnik)
KVG	Kvalifikacija vrsta građevina
kW	kilovat
l	litra
m	metar
m ²	kvadratni metar
m ³	kubni/kubični metar
mil.	milijon
MWh	megavatsat
NKV	nekvalificirani (radnik)
NSS	niža stručna sprema
PKV	polukvalificirani (radnik)
KD	Klasifikacija djelatnosti
SMTK	Standardna međunarodna trgovinska klasifikacija
SSS	srednja stručna sprema
t	tona
tis.	tisuća
VKV	visokokvalificirani (radnik)
VSS	visoko stručna sprema
VŠS	viša stručna sprema

ZNAKOVI

-	nema pojave
...	ne raspolaže se podatkom
0	podatak je manji od 0,5 upotrebene jedinice mjere
θ	prosjeak
1)	oznaka za napomenu
*	ispavljen podatak
-*	Indeks veći od 300,0

SADRŽAJ

UVOD	5
SKRAĆENICE/KRATICE I ZNAKOVI	6
SADRŽAJ	7
OSNOVNI POKAZATELJI PRIVREDNIH / GOSPODARSKIH I DRUGIH KRETANJA PO KANTONIMA	9
Unsko-sanski kanton	
Prirodno kretanje stanovništva	10
Zaposlenost, nezaposlenost i plaće	11
Poljoprivreda, šumarstvo i ribolov	12
Prijevoz i skladištenje	12
Industrija	13
Vanjska trgovina	14
Turizam	18
Kanton Posavski	
Prirodno kretanje stanovništva	22
Zaposlenost, nezaposlenost i plaće	23
Prijevoz i skladištenje	24
Industrija	24
Vanjska trgovina	25
Turizam	29
Tuzlanski kanton	
Prirodno kretanje stanovništva	34
Zaposlenost, nezaposlenost i plaće	35
Poljoprivreda, šumarstvo i ribolov	36
Prijevoz i skladištenje	36
Industrija	37
Vanjska trgovina	38
Turizam	42
Zeničko - dobojski kanton	
Prirodno kretanje stanovništva	46
Zaposlenost, nezaposlenost i plaće	47
Poljoprivreda, šumarstvo i ribolov	48
Prijevoz i skladištenje	48
Industrija	49
Vanjska trgovina	50
Turizam	54
Bosansko - podrinjski kanton	
Prirodno kretanje stanovništva	58
Zaposlenost, nezaposlenost i plaće	59
Poljoprivreda, šumarstvo i ribolov	60
Prijevoz i skladištenje	60
Industrija	61
Vanjska trgovina	62
Turizam	66

Srednjobosanski kanton

Prirodno kretanje stanovništva	70
Zaposlenost, nezaposlenost i plaće	71
Poljoprivreda, šumarstvo i ribolov	72
Prijevoz i skladištenje	72
Industrija	73
Vanjska trgovina	74
Turizam	78

Hercegovačko-neretvanski kanton

Prirodno kretanje stanovništva	82
Zaposlenost, nezaposlenost i plaće	83
Poljoprivreda, šumarstvo i ribolov	84
Prijevoz i skladištenje	84
Industrija	85
Vanjska trgovina	86
Turizam	90

Zapadnohercegovački kanton

Prirodno kretanje stanovništva	94
Zaposlenost, nezaposlenost i plaće	95
Poljoprivreda, šumarstvo i ribolov	96
Prijevoz i skladištenje	96
Industrija	97
Vanjska trgovina	98
Turizam	102

Kanton Sarajevo

Prirodno kretanje stanovništva	106
Zaposlenost, nezaposlenost i plaće	107
Poljoprivreda, šumarstvo i ribolov	108
Prijevoz i skladištenje	108
Industrija	109
Vanjska trgovina	110
Turizam	114

Kanton 10

Prirodno kretanje stanovništva	118
Zaposlenost, nezaposlenost i plaće	119
Poljoprivreda, šumarstvo i ribolov	120
Prijevoz i skladištenje	120
Industrija	121
Vanjska trgovina	122
Turizam	126

OSNOVNI POKAZATELJI PRIVREDNIH / GOSPODARSKIH I DRUGIH KRETANJA PO KANTONIMA

	Prosječna neto plaća, u KM	Prosječna bruto plaća, u KM	Ostvarene investicije u nova stalna sredstva ¹⁾ u hilj./tis. KM ESA 2010	Indeksi obima industrijske proizvodnje	Pokrivenost uvoza izvozom u procentima	Trgovinski bilans u hilj./tis. KM	Noćenja turista
	VII 2023	VII 2023	2021	VII 2023 VII 2022	I-VII 2023	I - VII 2023	VII 2023
Federacija BiH	1.257	1.951	3.383.641	101,1	59,3	-4.635.068	353.815
Unsko - sanski kanton	1.152	1.786	161.231	107,0	119,3	80.477	14.121
Kanton Posavski	1.146	1.776	36.411	88,0	37,8	-170.976	1.002
Tuzlanski kanton	1.155	1.768	470.068	92,1	92,9	-119.400	11.669
Zeničko - dobojski kanton	1.075	1.654	626.051	101,6	90,9	-131.371	18.157
Bosansko - podrinski kanton	1.195	1.863	45.372	106,6	184,4	72.719	737
Srednjobosanski kanton	1.031	1.585	182.082	99,4	70,4	-221.138	16.046
Hercegovačko - neretvanski kanton	1.309	2.044	448.012	101,2	49,6	-593.169	87.799
Zapadnohercegovački kanton	1.146	1.769	166.764	109,0	51,5	-759.775	2.178
Kanton Sarajevo	1.558	2.449	1.014.634	101,0	28,8	-2.737.237	197.783
Kanton 10	1.176	1.821	45.704	106,4	111,0	8.451	4.323

¹⁾ Ostvarene investicije u nova stalna sredstva koje nije moguće rasporediti po kantonima (putevi, pruge i sl.) se prikazuju kao neraspoređene investicije. U okviru neraspoređenih investicija prikazana su i kapitalizirana ulaganja u istraživanje i razvoj koja se, kao nova kategorija u okviru stalnih sredstava prema ESA 2010 metodologiji, obračunavaju samo za nivo Federacije BiH.

Neraspoređene po kantonima: investicije 167.809 hilj./tis. KM, trgovinski bilans -63.649 hilj./tis. KM

UNSKO - SANSKI KANTON

PRIRODNO KRETANJE STANOVNIŠTVA I BRAKOVI

PRIRODNO KRETANJE STANOVNIŠTVA I BRAKOVI PO MJESTU UOBIČAJENOG STANOVANJA

Općina	Ukupno rođeni	Živorodeni			Mrtvorodeni	Mjesto porođaja			Umrli			Od toga						Zaključeni brakovi	Razvedeni brakovi
		ukupno	po spolu			u zdravstvenoj ustanovi	na drugom mjestu		ukupno	po spolu		umrla dojenčad			nasilne smrti				
			muški	ženski			sa stručnom pomoći	bez stručne pomoći		muški	ženski	ukupno	muški	ženski	ukupno	muški	ženski		

Za mjesec juli / srpanj 2023. godine - prvi rezultati

UKUPNO	106	105	63	42	1	106	-	-	155	85	70	-	-	-	8	6	2	231	17
Bosanski Petrovac	-	-	-	-	-	-	-	-	6	3	3	-	-	-	-	-	-	4	-
Bužim	18	18	10	8	-	18	-	-	10	6	4	-	-	-	1	-	1	22	1
Grad Bihać	34	34	22	12	-	34	-	-	44	22	22	-	-	-	2	2	-	50	4
Grad Bosanska Krupa	10	10	5	5	-	10	-	-	20	11	9	-	-	-	1	1	-	36	5
Grad Cazin	19	19	9	10	-	19	-	-	25	17	8	-	-	-	1	1	-	50	4
Ključ	2	2	1	1	-	2	-	-	9	7	2	-	-	-	-	-	-	5	-
Sanski Most	4	4	3	1	-	4	-	-	19	12	7	-	-	-	2	2	-	21	-
Velika Kladuša	19	18	13	5	1	19	-	-	22	7	15	-	-	-	1	-	1	43	3

Za period januar / siječanj - juli / srpanj 2023. godine - prvi rezultati

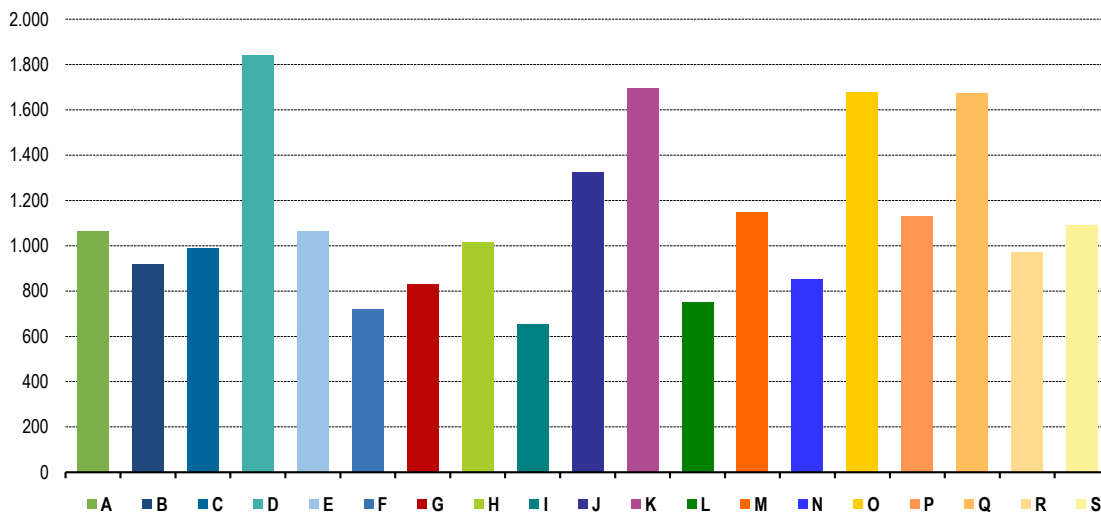
UKUPNO	667	664	362	302	3	667	-	-	1161	582	579	4	2	2	27	21	6	736	145
Bosanski Petrovac	13	13	10	3	-	13	-	-	45	22	23	-	-	-	1	-	1	12	1
Bužim	64	64	32	32	-	64	-	-	61	33	28	-	-	-	4	3	1	81	9
Grad Bihać	164	164	93	71	-	164	-	-	333	153	180	2	1	1	7	6	1	152	24
Grad Bosanska Krupa	72	72	31	41	-	72	-	-	120	64	56	1	1	-	2	2	-	95	26
Grad Cazin	141	140	75	65	1	141	-	-	192	94	98	1	-	1	7	6	1	193	46
Ključ	21	21	10	11	-	21	-	-	66	32	34	-	-	-	-	-	-	15	-
Sanski Most	43	43	21	22	-	43	-	-	154	86	68	-	-	-	3	3	-	52	4
Velika Kladuša	149	147	90	57	2	149	-	-	190	98	92	-	-	-	3	1	2	136	35

PLAĆE

PROSJEČNA MJESEČNA ISPLAĆENA NETO I BRUTO PLAĆA ZAPOSLENIH PO PODRUČJIMA KD BiH 2010

	Prosječna neto plaća u KM					Prosječna bruto plaća u KM				
	Ø 2022	VI 2023	VII 2023	Index VII 2023 Ø 2022	Index VII 2023 VI 2023	Ø 2022	VI 2023	VII 2023	Index VII 2023 Ø 2022	Index VII 2023 VI 2023
UKUPNO	1.021	1.158	1.152	112,8	99,5	1.570	1.799	1.786	113,8	99,3
A Poljoprivreda, šumarstvo i ribolov	980	1.114	1.066	108,8	95,7	1.490	1.713	1.636	109,8	95,5
B Vađenje ruda i kamena	850	920	918	108,0	99,8	1.311	1.406	1.389	105,9	98,8
C Prerađivačka industrija	893	1.009	991	111,0	98,2	1.373	1.557	1.528	111,3	98,1
D Proizvodnja i snabdijevanje električnom energijom, plinom, parom i klimatizacija	1.810	1.892	1.843	101,8	97,4	2.831	2.972	2.894	102,2	97,4
E Snabdijevanje vodom; uklanjanje otpadnih voda, upravljanje otpadom te djelatnosti sanacije okoliša	1.044	1.088	1.063	101,8	97,7	1.608	1.652	1.606	99,9	97,2
F Građevinarstvo	621	710	719	115,8	101,3	939	1.079	1.081	115,1	100,2
G Trgovina na veliko i na malo; popravak motornih vozila i motocikala	738	828	832	112,7	100,5	1.130	1.274	1.278	113,1	100,3
H Prijevoz i skladištenje	844	1.009	1.017	120,5	100,8	1.295	1.557	1.569	121,2	100,8
I Djelatnosti pružanja smještaja te pripreme i usluživanja hrane (hotelijerstvo i ugostiteljstvo)	608	683	655	107,7	95,9	930	1.048	1.006	108,2	96,0
J Informacije i komunikacije	1.276	1.386	1.326	103,9	95,7	1.982	2.157	2.059	103,9	95,5
K Finansijske djelatnosti i djelatnosti osiguranja	1.503	1.583	1.696	112,8	107,1	2.350	2.483	2.639	112,3	106,3
L Poslovanje nekretninama	849	788	751	88,5	95,3	1.489	1.557	1.497	100,5	96,1
M Stručne, naučne i tehničke djelatnosti	1.044	1.165	1.148	110,0	98,5	1.623	1.872	1.830	112,8	97,8
N Administrativne i pomoćne uslužne djelatnosti	766	1.002	854	111,5	85,2	1.179	1.567	1.326	112,5	84,6
O Javna uprava i odbrana; obavezno socijalno osiguranje	1.489	1.639	1.677	112,6	102,3	2.293	2.574	2.610	113,8	101,4
P Obrazovanje	1.010	1.142	1.131	112,0	99,0	1.554	1.788	1.770	113,9	99,0
Q Djelatnosti zdravstvene i socijalne zaštite	1.358	1.715	1.671	123,0	97,4	2.093	2.673	2.612	124,8	97,7
R Umjetnost, zabava i rekreacija	705	928	972	137,9	104,7	1.080	1.425	1.496	138,5	105,0
S Ostale uslužne djelatnosti	995	1.138	1.091	109,6	95,9	1.514	1.749	1.659	109,6	94,9

Prosječna neto plaća u KM, juli / srpanj 2023.



POLJOPRIVREDA, ŠUMARSTVO I RIBOLOV

PROIZVODNJA, PRODAJA I ZALIHE ŠUMSKIH SORTIMENATA

Juli / Srpanj 2023. godine

000 m³

	Proizvodnja				Prodaja		Zalihe (stanje krajem mjeseca) 2023
	VII		I - VII		I - VII		
	2022	2023	2022	2023	2022	2023	
UKUPNO	31	38	229	207	224	193	46
Trupci četinar/četinjača	7	8	53	46	51	47	4
Jamsko drvo četinar/četinjača	0	0	1	0	1	0	0
Ostalo dugo drvo četinar/četinjača	-	-	-	-	-	-	-
Prostorno drvo četinar/četinjača	3	5	29	31	29	31	6
Trupci lišćara/listača	3	6	30	32	30	29	6
Jamsko drvo lišćara/listača	-	-	-	-	-	-	-
Ostalo dugo drvo lišćara/listača	-	-	-	-	-	-	-
Prostorno drvo lišćara/listača	-	-	-	-	-	-	-
Ogrjevno drvo četinar/četinjača	-	-	-	-	-	-	-
Ogrjevno drvo lišćara/listača	17	19	115	98	114	86	30
Ostalo grubo obrađeno drvo ¹⁾	-	-	-	-	-	-	-

¹⁾ Ukjučuje sitno tehničko drvo, cijepane drvene motke i kolje

PRIJEVOZ I SKLADIŠTENJE

CESTOVNI I GRADSKO - PRIGRADSKI PRIJEVOZ

II tromjesečje 2023. godine

	II tromjesečje 2023	I - VI 2023	Index IV - VI 2023 I - III 2023	Index IV - VI 2023 IV - VI 2022	Index I - VI 2023 I - VI 2022
Cestovni prijevoz robe					
Pređeni kilometri vozila, 000	2.779	5.354	107,9	81,5	83,6
Prevezena roba, 000 t	58	110	111,5	76,3	84,6
Tonski kilometri, 000	22.866	41.174	124,9	63,1	70,8
Cestovni prijevoz putnika					
Pređeni kilometri vozila, 000	550	998	122,8	157,1	150,6
Prevezeni putnici, 000	95	167	133,3	115,9	112,1
Putnički kilometri, 000	8.999	13.831	186,2	194,6	169,1
Gradsko prigradski prijevoz					
Pređeni kilometri vozila ukupno, 000	58	103	128,9	100,0	101,0
Autobusi	58	103	128,9	100,0	101,0
Prevezeni putnici, 000	16	29	123,1	88,9	87,9
Autobusi	16	29	123,1	88,9	87,9

INDUSTRIJA

INDEKS OBIMA INDUSTRIJSKE PROIZVODNJE - UKUPNO
PREMA GIG, PODRUČJIMA I OBLASTIMA KD BiH 2010.

Juli / Srpanj 2023. godine

	VII 2023 Ø 2022	VII 2023 VI 2023	VII 2023 VII 2022	I - VII 2023 I - VII 2022
INDUSTRIJA UKUPNO	100,0	103,8	107,0	96,9
PREMA GLAVNIM INDUSTRIJSKIM GRUPACIJAMA				
AL Intermedijalni proizvodi	107,9	103,0	106,4	95,4
AE Energija	97,2	102,2	110,0	105,4
BB Kapitalni proizvodi	104,5	106,1	112,9	101,6
CD Trajni proizvodi za široku potrošnju	6,0	14,0	8,8	54,4
CN Netrajni proizvodi za široku potrošnju	84,8	102,5	94,3	83,5
PREMA PODRUČJIMA I OBLASTIMA KD-a				
B VAĐENJE RUDA I KAMENA	173,4	101,6	184,0	158,9
08 Vađenje ostalih ruda i kamena	173,4	101,6	184,0	158,9
C PRERAĐIVAČKA INDUSTRIJA	100,4	104,2	106,2	95,0
10 Proizvodnja prehrambenih proizvoda	99,7	99,5	109,0	104,3
11 Proizvodnja pića	79,0	88,3	60,2	64,9
16 Prerada drva i proizvoda od drva i pluta, osim namještaja; proizvodnja predmeta od slame i pletarskih materijala	98,6	100,0	101,9	95,3
17 Proizvodnja papira i proizvoda od papira	104,0	97,5	138,9	144,3
18 Štampanje i umnožavanje snimljenih zapisa	263,5	127,2	-*	297,2
20 Proizvodnja hemikalija i hemijskih proizvoda	81,2	106,9	110,9	50,7
22 Proizvodnja proizvoda od gume i plastičnih masa	97,1	108,3	87,9	88,7
23 Proizvodnja ostalih nemetalnih mineralnih proizvoda	121,3	109,0	106,6	103,3
25 Proizvodnja gotovih metalnih proizvoda, osim mašina i opreme	91,8	92,5	93,6	99,1
27 Proizvodnja električne opreme	116,6	86,6	-	-
29 Proizvodnja motornih vozila, prikolica i poluprikolica	119,2	108,5	130,7	112,5
31 Proizvodnja namještaja	6,0	14,0	8,8	54,4
32 Ostala prerađivačka industrija	82,3	135,3	99,9	65,3
33 Usluge popravke i instaliranja mašina i uređaja	107,7	109,5	118,6	122,6
D PROIZVODNJA I SNABDIJEVANJE/OPSKRBA ELEKTRIČNOM ENERGIJOM I PLINOM (OSIM 35.3)¹⁾	97,2	102,2	110,0	105,4
35 Proizvodnja i snabdijevanje/opskrba električnom energijom i plinom (osim 35.3) ¹⁾	97,2	102,2	110,0	105,4

¹⁾ Grana djelatnosti 35.3, Proizvodnja i snabdijevanje/
opskrba parom i klimatizacija

-* Indeks veći od 300,0

VANJSKA TRGOVINA

IZVOZ PO PODRUČJIMA KLASIFIKACIJE
DJELATNOSTI KD BiH 2010
u 000 KMUVOZ PO PODRUČJIMA KLASIFIKACIJE
DJELATNOSTI KD BiH 2010
u 000 KM

	VI 2023	VII 2023	VII 2023 VI 2023	I - VII 2022	I - VII 2023	I-VII 2023 I-VII 2022	VI 2023	VII 2023	VII 2023 VI 2023	I - VII 2022	I - VII 2023	I-VII 2023 I-VII 2022
UKUPNO	72.295	71.680	99,1	413.256	497.368	120,4	63.229	58.249	92,1	387.762	416.890	107,5
A Poljoprivreda, šumarstvo i ribarstvo	1.877	2.808	149,6	11.314	13.540	119,7	528	1.000	189,4	5.106	5.068	99,3
B Vadenje rude i kamena	29	13	45,0	218	150	68,9	96	42	43,5	535	509	95,2
C Prerađivačka industrija	69.134	68.036	98,4	390.009	475.671	122,0	62.563	57.120	91,3	379.884	410.748	108,1
D Proizvodnja i snabdijevanje električnom energijom, gasom/plinom, parom i klimatizacija	-	-	-	-	-	-	-	-	-	-	-	-
Ostalo	1.256	823	65,5	9.664	8.006	82,9	41	88	212,3	655	565	86,2
Nerazvrstano po kategorijama	-	-	-	2.052	-	-	-	-	-	1.582	-	-

Izvor: Baza podataka Uprave za indirektno/neizravno oporezivanje BiH

Prethodni podaci

IZVOZ PO SEKTORIMA I ODSJECIMA
SMTK - Rev. 4
u 000 KMUVOZ PO SEKTORIMA I ODSJECIMA
SMTK - Rev. 4
u 000 KM

	VI 2023	VII 2023	VII 2023 VI 2023	I - VII 2022	I - VII 2023	I-VII 2023 I-VII 2022	VI 2023	VII 2023	VII 2023 VI 2023	I - VII 2022	I - VII 2023	I-VII 2023 I-VII 2022
UKUPNO	72.295	71.680	99,1	413.256	497.368	120,4	63.229	58.249	92,1	387.762	416.890	107,5
0 HRANA I ŽIVE ŽIVOTINJE	2.065	2.816	136,4	13.275	16.786	126,4	3.287	3.556	108,2	22.824	22.362	98,0
00 Žive životinje	-	-	-	1	1	100,0	-	264	-	1.205	1.569	130,2
01 Meso i mesne prerađevine	-	-	-	-	-	-	-	-	-	142	8	5,6
02 Mlijeko, mliječne prerađevine i jaja	629	1.028	163,4	4.221	5.822	137,9	1.596	1.533	96,1	12.003	10.009	83,4
03 Ribe, vodozemci i njihove prerađevine	473	385	81,4	1.158	2.186	188,8	156	-	-	-	156	-
04 Žitarice i proizvodi od žitarica	71	96	135,2	1.101	1.073	97,5	29	111	382,8	362	264	72,9
05 Voće i povrće	448	976	217,9	3.640	4.857	133,4	399	383	96,0	1.602	1.859	116,0
06 Šećer, šećerne prerađevine i med	15	6	40,0	25	27	108,0	131	264	201,5	1.775	1.375	77,5
07 Kafa, čaj, kakao i začini	5	18	360,0	637	190	29,8	161	144	89,4	938	999	106,5
08 Hrana za životinje	115	118	102,6	670	1.000	149,3	703	667	94,9	4.348	5.200	119,6
09 Ostali jestivi proizvodi	309	189	61,2	1.822	1.630	89,5	112	190	169,6	449	923	205,6
1 PIĆA I DUHAN	32	87	271,9	286	310	108,4	116	124	106,9	451	467	103,5
11 Pića	32	87	271,9	286	310	108,4	116	124	106,9	451	467	103,5
12 Duhan i proizvodi od duhana	-	-	-	-	-	-	-	-	-	-	-	-
2 SIROVE MATERIJNE NEJESTIVE, OSIM GORIVA	3.645	3.898	106,9	30.824	27.769	90,1	282	314	111,3	3.775	2.603	69,0
21 Sirove kože i sirovo krzno	-	-	-	2.912	555	19,1	-	-	-	932	394	42,3
22 Uljano sjemenje i plodovi	-	-	-	-	-	-	-	-	-	-	-	-
23 Sirovi i sintetički kaučuk	-	-	-	-	-	-	-	-	-	7	26	371,4
24 Drvo i pluta	2.490	3.158	126,8	18.085	19.411	107,3	36	125	347,2	1.204	706	58,6
25 Celuloza i papirni otpaci	-	-	-	-	-	-	21	-	-	35	44	125,7
26 Sirova tekstilna vlakna i njihovi otpaci	-	-	-	3	1	33,3	112	100	89,3	612	726	118,6
27 Prirodna đubriva i minerali osim goriva	29	13	44,8	218	150	68,8	96	42	43,8	542	467	86,2
28 Metalne rude i otpaci od metala	1.126	727	64,6	9.594	7.652	79,8	-	-	-	3	2	66,7
29 Sirovine biljne i životinjske, ostale	-	-	-	12	-	-	17	47	276,5	440	238	54,1

VANJSKA TRGOVINA

IZVOZ PO SEKTORIMA I ODSJECIMA
SMTK - Rev. 4 (nastavak)
u 000 KMUVOZ PO SEKTORIMA I ODSJECIMA
SMTK - Rev. 4 (nastavak)
u 000 KM

	VI 2023	VII 2023	VII 2023 VI 2023	I - VII 2022	I - VII 2023	I-VII 2023 I-VII 2022	VI 2023	VII 2023	VII 2023 VI 2023	I - VII 2022	I - VII 2023	I-VII 2023 I-VII 2022
3 MINERALNA GORIVA, MAZIVA I SRODNI PROIZVODI	1	-	-	1	2	200,0	4	19	475,0	906	226	24,9
32 Ugalj, koks i briketi	-	-	-	-	-	-	-	-	-	111	129	116,2
33 Nafta i derivati od nafte	1	-	-	1	2	200,0	3	19	633,3	795	96	12,1
34 Prirodni i industrijski gas	-	-	-	-	-	-	1	-	-	-	1	-
35 Električna energija	-	-	-	-	-	-	-	-	-	-	-	-
4 ULJA, MASTI I VOSKOVI ŽIVOTINJSKOG ILI BILJNOG PORIJEKLA	-	-	-	-	-	-	-	49	-	162	114	70,4
41 Životinjska ulja i masti	-	-	-	-	-	-	-	-	-	2	-	-
42 Biljna ulja i masti, sirova i rafinirana	-	-	-	-	-	-	-	49	-	160	114	71,3
43 Prerađena biljna i životinjska ulja i masnoće	-	-	-	-	-	-	-	-	-	-	-	-
5 HEMIJSKI/KEMIJSKI PROIZVODI	1.234	1.013	82,1	18.881	8.519	45,1	8.302	6.893	83,0	66.748	52.054	78,0
51 Organske hemikalije/kemikalije	-	-	-	-	-	-	91	17	18,7	142	205	144,4
52 Anorganske hemikalije/kemikalije	-	-	-	-	-	-	4	12	300,0	68	88	129,4
53 Boje i štavila	25	23	92,0	141	220	156,0	202	246	121,8	1.967	1.422	72,3
54 Medicinski i farmaceutski proizvodi	-	10	-	229	28	12,2	2.451	1.560	63,6	13.764	15.797	114,8
55 Toaletni proizvodi i proizvodi za čišćenje	9	-	-	18	45	250,0	263	315	119,8	1.270	1.338	105,4
56 Vještačka đubriva	-	-	-	-	-	-	-	2	-	671	558	83,2
57 Plastične mase u primarnim oblicima	7	7	100,0	38	65	171,1	2.230	1.917	86,0	26.899	14.800	55,0
58 Plastične mase, ne-primarni oblici	1.189	969	81,5	18.410	8.110	44,1	2.792	2.365	84,7	19.013	14.052	73,9
59 Ostale hemikalije/kemikalije	4	4	100,0	45	51	113,3	269	459	170,6	2.954	3.794	128,4
6 INDUSTRIJSKI PROIZVODI, RAZVRSTANI UGLAVNOM PO VRSTI SIROVINA	29.092	25.997	89,4	132.816	183.139	137,9	28.849	26.160	90,7	152.669	191.741	125,6
61 Koža, krzno i proizvodi od kože i krzna	-	-	-	-	-	-	1	-	-	89	34	38,2
62 Guma i gumeni proizvodi	14	2	14,3	113	66	58,4	196	222	113,3	2.125	1.355	63,8
63 Proizvodi od drveta, osim namještaja	2.231	2.197	98,5	14.564	16.662	114,4	1.529	1.404	91,8	11.385	10.958	96,2
64 Papir, ljepenka i ostali slični proizvodi	18	42	233,3	123	129	104,9	956	714	74,7	5.497	5.605	102,0
65 Predivo, tkanine i tekstilni proizvodi	670	618	92,2	3.025	4.779	158,0	2.294	1.455	63,4	11.646	13.194	113,3
66 Proizvodi od nemetalnih minerala	585	648	110,8	2.998	3.590	119,7	1.600	1.951	121,9	11.475	12.491	108,9
67 Željezo i čelik	1.042	1.138	109,2	5.313	6.894	129,8	7.677	8.203	106,9	50.513	58.490	115,8
68 Obojeni metali	8.854	7.703	87,0	9.342	47.039	503,5	9.199	7.722	83,9	25.718	55.448	215,6
69 Metalni proizvodi	15.678	13.649	87,1	97.338	103.980	106,8	5.397	4.489	83,2	34.221	34.166	99,8
7 MAŠINE/STROJEVI I TRANSPORTNA SREDSTVA	23.823	24.088	101,1	123.623	172.523	139,6	16.032	15.616	97,4	86.406	108.576	125,7
71 Pogonske mašine i oprema	176	8	4,5	363	1.024	282,1	74	101	136,5	948	581	61,3
72 Mašine specijalizirane za određene industrije	288	464	161,1	4.289	3.308	77,1	2.156	3.339	154,9	14.703	13.836	94,1
73 Mašine za obradu metala	514	300	58,4	3.599	3.152	87,6	1.613	1.778	110,2	6.150	9.704	157,8
74 Ostale industrijske mašine i dijelovi	5.187	5.260	101,4	33.328	37.150	111,5	3.904	4.151	106,3	21.782	28.402	130,4
75 Kancelarijske mašine i mašine za automatsku obradu podataka	54	55	101,9	402	400	99,5	58	117	201,7	935	1.073	114,8
76 Telekomunikacijski aparati i aparati za snimanje zvuka	64	21	32,8	283	381	134,6	54	202	374,1	705	756	107,2
77 Električne mašine, aparati i uređaji	4.927	4.955	100,6	21.832	38.100	174,5	5.066	3.086	60,9	22.546	33.847	150,1
78 Drumska vozila	12.275	12.710	103,5	57.777	86.851	150,3	3.107	2.839	91,4	18.615	20.372	109,4
79 Ostala transportna vozila	338	315	93,2	1.750	2.157	123,3	-	3	-	22	5	22,7
8 RAZNI INDUSTRIJSKI PROIZVODI	12.403	13.781	111,1	91.498	88.320	96,5	6.357	5.518	86,8	52.240	38.747	74,2
81 Montažne zgrade, sanitarni, rasvjetni i grijajući uređaji	808	684	84,7	3.993	4.393	110,0	98	51	52,0	2.030	1.386	68,3
82 Namještaj i njegovi dijelovi	1.687	1.408	83,5	9.716	10.626	109,4	663	630	95,0	3.766	4.138	109,9
83 Torbe, tašne, nesese i slični proizvodi	44	7	15,9	2.342	220	9,4	56	45	80,4	470	430	91,5
84 Odjeća	1.136	822	72,4	257	2.956	-	420	918	218,6	2.230	2.627	117,8
85 Obuća	-	2	-	15	2	13,3	91	22	24,2	1.110	787	70,9
87 Naučni i kontrolni instrumenti	2.904	5.298	182,4	28.505	26.125	91,7	2.772	1.500	54,1	18.615	12.187	65,5
88 Fotografski i optički proizvodi, satovi	-	-	-	-	1	-	44	65	147,7	611	317	51,9
89 Ostali industrijski proizvodi	5.824	5.560	95,5	46.670	43.997	94,3	2.213	2.287	103,6	23.408	16.875	72,1
9 Proizvodi, nerazvrstani po kategorijama	-	-	-	2.052	-	-	-	-	-	1.581	-	-

Izvor: Baza podataka Uprave za indirektno/nezavršno oprežavanje BiH

Prethodni podaci

VANJSKA TRGOVINA

IZVOZ PREMA MEĐUNARODNOJ KLASIFIKACIJI
EKONOMSKE NAMJENE PROIZVODA (BEC) Rev. 4
u 000 KMUVOZ PREMA MEĐUNARODNOJ KLASIFIKACIJI
EKONOMSKE NAMJENE PROIZVODA (BEC) Rev. 4
u 000 KM

	VI 2023	VII 2023	<u>VII 2023</u> VI 2023	I - VII 2022	I - VII 2023	<u>I-VII 2023</u> I-VII 2022	VI 2023	VII 2023	<u>VII 2023</u> VI 2023	I - VII 2022	I - VII 2023	<u>I-VII 2023</u> I-VII 2022
UKUPNO	72.295	71.680	99,1	413.256	497.368	120,4	63.229	58.249	92,1	387.762	416.890	107,5
1. Hrana i pića	1.983	2.786	140,5	12.890	16.094	124,9	2.725	2.748	100,8	17.785	16.261	91,4
2. Industrijski materijali	33.520	31.166	93,0	174.624	221.843	127,0	38.188	33.495	87,7	223.101	253.761	113,7
3. Goriva i maziva	1.479	1.672	113,0	8.284	10.508	126,8	17	30	176,5	388	397	102,3
4. Kapitalni proizvodi (osim transportnih sredstava), dijelovi i pribor	12.128	13.876	114,4	89.078	90.611	101,7	13.527	13.581	100,4	84.717	87.672	103,5
5. Transportna sredstva, njihovi dijelovi i pribor	13.964	14.013	100,4	66.440	97.590	146,9	4.181	3.734	89,3	25.775	27.690	107,4
6. Proizvodi za široku potrošnju	9.221	8.167	88,6	59.888	60.722	101,4	4.591	4.661	101,5	34.404	31.105	90,4
7. Proizvodi, drugdje nespomenuti	-	-	-	2.052	-	-	-	-	-	1.592	4	0,3

Izvor: Baza podataka Uprave za indirektno/neizravno oporezivanje BiH

Prethodni podaci

IZVOZ PO ZEMLJAMA PREMA GEOGRAFSKIM
ZONAMA
u 000 KMUVOZ PO ZEMLJAMA PREMA GEOGRAFSKIM
ZONAMA
u 000 KM

	VI 2023	VII 2023	<u>VII 2023</u> VI 2023	I - VII 2022	I - VII 2023	<u>I-VII 2023</u> I-VII 2022	VI 2023	VII 2023	<u>VII 2023</u> VI 2023	I - VII 2022	I - VII 2023	<u>I-VII 2023</u> I-VII 2022
UKUPNO	72.295	71.680	99,1	413.256	497.368	120,4	63.229	58.249	92,1	387.762	416.890	107,5
ZEMLJE EU	69.406	68.681	99,0	394.751	476.296	120,7	50.020	46.626	93,2	291.243	326.021	111,9
Austrija	24.984	23.462	93,9	91.982	160.342	174,3	15.416	15.806	102,5	66.428	107.812	162,3
Belgija	149	137	91,9	121	484	400,0	156	281	180,1	1.775	1.335	75,2
Bugarska	191	220	115,2	1.036	1.953	188,5	98	10	10,2	415	425	102,4
Češka	11	18	163,6	62	334	538,7	227	202	89,0	3.770	2.684	71,2
Kipar	-	-	-	-	1	-	-	-	-	-	-	-
Danska	-	-	-	247	11	4,5	298	135	45,3	550	964	175,3
Estonija	-	-	-	-	-	-	-	-	-	19	-	-
Finska	-	-	-	-	-	-	38	317	834,2	703	1.320	187,8
Francuska	375	269	71,7	2.968	2.221	74,8	265	331	124,9	1.897	1.913	100,8
Grčka	32	15	46,9	234	47	20,1	889	261	29,4	9.106	4.838	53,1
Hrvatska	5.460	5.577	102,1	44.227	43.461	98,3	2.164	2.444	112,9	24.965	17.541	70,3
Irska	-	-	-	-	-	-	300	280	93,3	2.089	2.617	125,3
Italija	10.346	11.498	111,1	63.161	69.990	110,8	8.568	7.619	88,9	52.985	46.604	88,0
Latvija (Letonija)	-	-	-	-	176	-	7	6	85,7	68	94	138,2
Litvanija	-	-	-	28	-	-	-	-	-	242	35	14,5
Luksemburg	61	101	165,6	470	899	191,3	1	-	-	10	5	50,0
Mađarska	182	134	73,6	26	457	-	1.643	1.001	60,9	8.989	11.713	130,3
Malta	-	-	-	-	-	-	-	-	-	-	2	-
Nizozemska	4.067	5.506	135,4	35.202	31.197	88,6	1.022	991	97,0	4.922	5.213	105,9
Njemačka	12.288	11.083	90,2	76.960	88.163	114,6	11.694	9.955	85,1	67.023	70.743	105,6
Poljska	-	31	-	265	31	11,7	1.214	815	67,1	6.308	7.752	122,9
Portugal	-	-	-	-	-	-	9	27	300,0	228	294	128,9

VANJSKA TRGOVINA

IZVOZ PO ZEMLJAMA PREMA GEOGRAFSKIM
ZONAMA (nastavak)
u 000 KMUVOZ PO ZEMLJAMA PREMA GEOGRAFSKIM
ZONAMA (nastavak)
u 000 KM

	VI 2023	VII 2023	VII 2023 VI 2023	I - VII 2022	I - VII 2023	I-VII 2023 I-VII 2022	VI 2023	VII 2023	VII 2023 VI 2023	I - VII 2022	I - VII 2023	I-VII 2023 I-VII 2022
Rumunija	383	468	122,2	3.336	2.428	72,8	277	337	121,7	910	1.385	152,2
Slovačka	379	68	17,9	106	660	622,6	231	214	92,6	712	865	121,5
Slovenija	9.541	8.640	90,6	71.190	68.114	95,7	4.995	5.146	103,0	33.133	35.814	108,1
Španija	256	172	67,2	1.450	1.584	109,2	407	370	90,9	2.598	3.146	121,1
Švedska	701	1.282	182,9	1.680	3.743	222,8	101	78	77,2	1.398	907	64,9
Ujedineno Kraljevstvo	-	-	-	-	-	-	-	-	-	-	-	-
ZEMLJE EFTE	1.575	1.175	74,6	7.152	9.561	133,7	325	517	159,1	2.651	5.043	190,2
Island	-	-	-	1	1	100,0	17	-	-	13	17	130,8
Lihtenštajn	4	1	25,0	583	62	10,6	12	49	408,3	313	359	114,7
Norveška	1.566	1.147	73,2	6.185	9.254	149,6	127	341	268,5	1.884	4.370	232,0
Švicarska	5	27	540,0	383	244	63,7	169	127	75,1	441	297	67,3
OSTALE EVROPSKE ZEMLJE	894	1.177	131,7	7.055	7.161	101,5	5.492	4.708	85,7	42.990	37.157	86,4
Albanija	24	131	545,8	444	850	191,4	28	42	150,0	189	249	131,7
Crna Gora	32	46	143,8	380	519	136,6	44	10	22,7	173	156	90,2
Kosovo	20	520	-	66	800	-	384	765	199,2	2.922	3.567	122,1
Sjeverna Makedonija	-	-	-	-	-	-	62	20	32,3	1.527	1.013	66,3
Ruska Federacija	620	480	77,4	3.979	3.415	85,8	2.298	1.414	61,5	11.439	11.564	101,1
Srbija	93	-	-	1.067	1.170	109,7	2.102	1.897	90,2	21.216	15.929	75,1
Turska	105	-	-	987	407	41,2	99	113	114,1	1.106	1.004	90,8
Ostale zemlje	-	-	-	132	-	-	475	447	94,1	4.418	3.675	83,2
AFRIKA	-	-	-	77	-	-	75	10	13,3	416	432	103,8
ZEMLJE SJEVERNE AFRIKE	-	-	-	16	-	-	73	10	13,7	184	252	137,0
OSTALE AFRIČKE ZEMLJE	-	-	-	61	-	-	2	-	-	232	180	77,6
AMERIKA	59	32	54,2	2.274	1.144	50,3	1.573	636	40,4	8.541	8.825	103,3
ZEMLJE SJEVERNE AMERIKE	33	2	6,1	1.988	975	49,0	1.034	410	39,7	3.958	4.738	119,7
Kanada	-	-	-	31	-	-	173	-	-	11	189	-
SAD	33	2	6,1	1.957	975	49,8	861	410	47,6	3.947	4.549	115,3
Ostale zemlje	-	-	-	-	-	-	-	-	-	-	-	-
ZEMLJE CENTRALNE AMERIKE I KARIBA	26	30	115,4	280	169	60,4	303	39	12,9	3.602	2.876	79,8
ZEMLJE JUŽNE AMERIKE	-	-	-	6	-	-	236	187	79,2	981	1.211	123,4
AZIJA	267	517	193,6	1.343	2.856	212,7	5.640	5.733	101,6	41.581	38.807	93,3
ZEMLJE BLISKOG I SREDNJEG ISTOKA	248	244	98,4	768	1.647	214,5	774	1.004	129,7	5.954	3.130	52,6
OSTALE ZEMLJE AZIJE	19	273	-	575	1.209	210,3	4.866	4.729	97,2	35.627	35.677	100,1
Indija	-	-	-	-	-	-	348	360	103,4	2.475	2.983	120,5
Japan	-	-	-	-	-	-	242	55	22,7	1.114	1.646	147,8
Kina	-	-	-	65	-	-	4.119	4.050	98,3	29.722	27.971	94,1
Malezija	19	242	-	180	908	504,4	10	19	190,0	74	60	81,1
Ostale zemlje	-	31	-	330	301	91,2	147	245	166,7	2.242	3.017	134,6
ZEMLJE OKEANIJE I POLARNOG REGIONA	94	98	104,3	593	350	59,0	-	-	-	-	21	-
AUSTRALIJA I NOVI ZELAND	94	98	104,3	593	350	59,0	-	-	-	-	3	-
Australija	94	98	104,3	547	350	64,0	-	-	-	-	3	-
Novi Zeland	-	-	-	46	-	-	-	-	-	-	-	-
Ostale zemlje	-	-	-	-	-	-	-	-	-	-	-	-
OSTALE ZEMLJE OKEANIJE I POLARNOG REGIONA	-	-	-	-	-	-	-	-	-	-	18	-
Neraspoređeno	-	-	-	11	-	-	104	19	18,3	340	584	171,8

Izvor: Baza podataka Uprave za indirektno/heizravno oporezivanje BiH

Prethodni podaci

TURIZAM

TURISTIČKI PROMET ZA JULI / SRPANJ 2023. GODINE
KAPACITETI, TURISTI I NOĆENJA

	Dolasci turista				Noćenja turista			
	VII 2023	VII 2023 VII 2022	I - VII 2023	I - VII 2023 I - VII 2022	VII 2023	VII 2023 VII 2022	I - VII 2023	I - VII 2023 I - VII 2022

DOLASCI I NOĆENJA TURISTA

UKUPNO	7.845	108,0	31.866	107,1	14.121	108,8	52.885	111,5
Domaći	2.156	88,5	13.294	89,1	3.860	102,7	23.110	108,4
Strani	5.689	117,8	18.572	125,2	10.261	111,3	29.775	114,1
BROJ LEŽAJA	2.015							

DOLASCI I NOĆENJA TURISTA PREMA VRSTAMA OBJEKATA

UKUPNO	7.845	108,0	31.866	107,1	14.121	108,8	52.885	111,5
Hoteli i sličan smještaj	6.929	106,3	28.220	107,7	12.548	107,4	46.966	112,3
Odmarališta i slični objekti za kraći odmor	888	119,0	3.618	101,7	1.536	118,5	5.882	104,9
Kampovi i prostori za kampiranje	28	-	28	-	37	-	37	-
Ostali smještaj	-	-	-	-	-	-	-	-
DOMAĆI	2.156	88,5	13.294	89,1	3.860	102,7	23.110	108,4
Hoteli i sličan smještaj	1.687	88,0	10.798	89,0	3.054	104,7	19.098	110,5
Odmarališta i slični objekti za kraći odmor	469	90,4	2.496	89,6	806	95,7	4.012	99,1
Kampovi i prostori za kampiranje	-	-	-	-	-	-	-	-
Ostali smještaj	-	-	-	-	-	-	-	-
STRANI	5.689	117,8	18.572	125,2	10.261	111,3	29.775	114,1
Hoteli i sličan smještaj	5.242	113,9	17.422	123,9	9.494	108,3	27.868	113,6
Odmarališta i slični objekti za kraći odmor	419	184,6	1.122	145,5	730	160,8	1.870	120,2
Kampovi i prostori za kampiranje	28	-	28	-	37	-	37	-
Ostali smještaj	-	-	-	-	-	-	-	-

DOLASCI I NOĆENJA TURISTA PREMA NAČINU DOLASKA

	Individualno				Organizirano			
	dolasci turista		noćenje turista		dolasci turista		noćenje turista	
	VII 2023	Struktura %	VII 2023	Struktura %	VII 2023	Struktura %	VII 2023	Struktura %
UKUPNO	7.340	93,6	13.393	94,8	505	6,4	728	5,2
Domaći	2.067	28,2	3.754	28,0	89	17,6	106	14,6
Strani	5.273	71,8	9.639	72,0	416	82,4	622	85,4

SVRHA DOLASKA TURISTA

	Poslovno				Ostalo			
	dolasci turista		noćenje turista		dolasci turista		noćenje turista	
	VII 2023	Struktura %	VII 2023	Struktura %	VII 2023	Struktura %	VII 2023	Struktura %
UKUPNO	367	4,7	996	7,1	7.478	95,3	13.125	92,9
Domaći	347	94,6	937	94,1	1.809	24,2	2.923	22,3
Strani	20	5,4	59	5,9	5.669	75,8	10.202	77,8

TURIZAM

DOLASCI I NOĆENJA TURISTA PO ZEMLJAMA PREBIVALIŠTA

	Dolasci turista				Noćenje turista			
	VII 2023	<u>VII 2023</u> VII 2022	I - VII 2023	<u>I - VII 2023</u> I - VII 2022	VII 2023	<u>VII 2023</u> VII 2022	I - VII 2023	<u>I - VII 2023</u> I - VII 2022
UKUPNO STRANI	5.689	117,8	18.572	125,2	10.261	111,3	29.775	114,1
Albanija	1	8,3	16	61,5	1	5,0	17	29,8
Austrija	261	112,0	1.094	122,9	449	116,0	1.879	133,0
Belgija	61	124,5	132	126,9	92	98,9	211	124,1
Bugarska	4	28,6	25	53,2	6	37,5	38	64,4
Crna Gora	8	80,0	40	111,1	10	52,6	47	72,3
Češka	105	223,4	287	151,1	140	237,3	665	130,9
Danska	44	100,0	51	89,5	68	123,6	78	97,5
Estonija	-	-	-	-	-	-	-	-
Finska	7	53,9	11	55,0	7	38,9	11	32,4
Francuska	33	47,1	161	114,2	41	36,6	217	99,1
Grčka	6	-	47	72,3	6	-	80	119,4
Nizozemska	80	163,3	199	146,3	122	174,3	317	137,2
Hrvatska	289	105,9	1.938	134,6	440	95,7	2.824	120,9
Irska	7	-	24	240,0	9	-	30	187,5
Island	-	-	5	100,0	-	-	15	214,3
Italija	145	216,4	538	128,1	181	215,5	835	105,6
Kipar	-	-	8	80,0	-	-	10	62,5
Latvija	-	-	67	-	-	-	73	-
Litvanija	12	200,0	15	214,3	12	200,0	17	242,9
Luksemburg	4	-	9	75,0	4	-	9	64,3
Mađarska	36	52,9	571	172,5	53	20,4	667	102,5
Sjeverna Makedonija	15	187,5	192	225,9	18	150,0	272	264,1
Malta	49	-	59	-	98	-	119	-
Norveška	21	140,0	46	121,1	71	-	115	194,9
Njemačka	281	135,8	1.042	123,8	607	133,4	2.042	119,1
Poljska	45	69,2	203	91,4	54	54,0	236	74,7
Portugal / Portugalija	3	150,0	9	128,6	3	75,0	10	111,1
Rumunija / Rumunjska	100	-	240	80,3	171	-	374	87,4
Rusija	8	88,9	289	-	12	54,6	391	-
Slovačka	18	72,0	84	175,0	20	80,0	100	181,8
Slovenija	460	126,4	2.032	155,1	701	148,2	2.762	144,1
Srbija	166	141,9	655	145,2	258	146,6	1.270	164,3
Španija / Španjolska	21	161,5	42	127,3	34	170,0	78	152,9
Švajcarska / Švicarska	101	102,0	195	82,3	206	125,6	409	98,8
Švedska	106	186,0	154	107,7	176	222,8	247	115,4
Turska	107	100,9	541	132,6	194	85,1	981	134,6
Ujedinjeno Kraljevstvo	23	115,0	87	150,0	32	47,1	133	95,7
Ukrajina	12	133,3	30	103,5	22	104,8	48	82,8
Ostale evropske zemlje	16	-	42	-	30	-	69	-
Egipat	3	37,5	9	60,0	5	33,3	14	51,9

TURIZAM

DOLASCI I NOĆENJA TURISTA PO ZEMLJAMA PREBIVALIŠTA

	Dolasci turista				Noćenje turista			
	VII 2023	<u>VII 2023</u> <u>VII 2022</u>	I - VII 2023	<u>I - VII 2023</u> <u>I - VII 2022</u>	VII 2023	<u>VII 2023</u> <u>VII 2022</u>	I - VII 2023	<u>I - VII 2023</u> <u>I - VII 2022</u>
Južnoafrička Republika	1	-	1	100,0	1	-	1	100,0
Ostale afričke zemlje	37	-	56	-	81	-	109	-
Kanada	11	157,1	49	272,2	15	107,1	58	126,1
SAD	91	91,0	251	104,6	250	88,7	470	83,2
Ostale sjeverno - američke zemlje	5	125,0	13	162,5	11	137,5	25	208,3
Brazil	1	100,0	3	75,0	1	100,0	4	80,0
Ostale zemlje Južne i Srednje Amerike	3	60,0	47	-	7	100,0	61	-
Bahrein	42	28,4	80	29,5	83	25,1	162	28,3
Indija	1	25,0	29	170,6	1	11,1	55	141,0
Iran	1	100,0	9	150,0	2	200,0	15	150,0
Izrael	91	-	170	298,3	134	-	261	-
Japan	7	-	11	220,0	12	-	16	228,6
Južna Koreja	137	-	363	-	141	-	368	-
Katar	49	98,0	75	71,4	88	112,8	130	77,4
Narodna republika Kina	18	-	76	-	28	-	89	-
Kuvajt	95	57,6	185	64,7	189	60,2	345	63,8
Malezija	50	55,6	1.631	150,1	59	61,5	1.690	144,8
Oman	382	123,2	759	103,3	754	14,7	1.426	110,7
Saudijska Arabija	1.337	142,8	1.898	92,1	2.677	133,7	3.712	86,3
Ujedinjeni Arapski Emirati	475	57,7	1.251	80,4	1.016	55,0	2.375	73,8
Ostale azijske zemlje	178	-	352	-	337	-	573	-
Australija	18	120,0	38	131,0	20	58,8	56	116,7
Novi Zeland	-	-	29	-	-	-	55	-
Ostale zemlje Okeanije	1	-	7	233,3	1	-	9	150,0

KANTON POSAVSKI

PRIRODNO KRETANJE STANOVNIŠTVA I BRAKOVI

PRIRODNO KRETANJE STANOVNIŠTVA I BRAKOVI PO MJESTU UOBIČAJENOG STANOVANJA

Općina	Ukupno rođeni	Živorodeni			Mrtvorodeni	Mjesto porođaja			Umrli			Od toga						Zaključeni brakovi	Razvedeni brakovi
		ukupno	po spolu			u zdravstvenoj ustanovi	na drugom mjestu		ukupno	po spolu		umrla dojenčad			nasilne smrti				
			muški	ženski			sa stručnom pomoći	bez stručne pomoći		muški	ženski	ukupno	muški	ženski	ukupno	muški	ženski		

Za mjesec juli / srpanj 2023. godine - prvi rezultati

UKUPNO	5	5	2	3	-	5	-	-	27	15	12	-	-	-	-	-	-	11	-
Domašjevac	-	-	-	-	-	-	-	-	1	1	-	-	-	-	-	-	-	1	-
Šamac	-	-	-	-	-	-	-	-	-	-	-	-	-	-	-	-	-	-	-
Grad Orašje	3	3	2	1	-	3	-	-	12	7	5	-	-	-	-	-	-	4	-
Odžak	2	2	-	2	-	2	-	-	14	7	7	-	-	-	-	-	-	6	-

Za period januar / siječanj - juli / srpanj 2023. godine - prvi rezultati

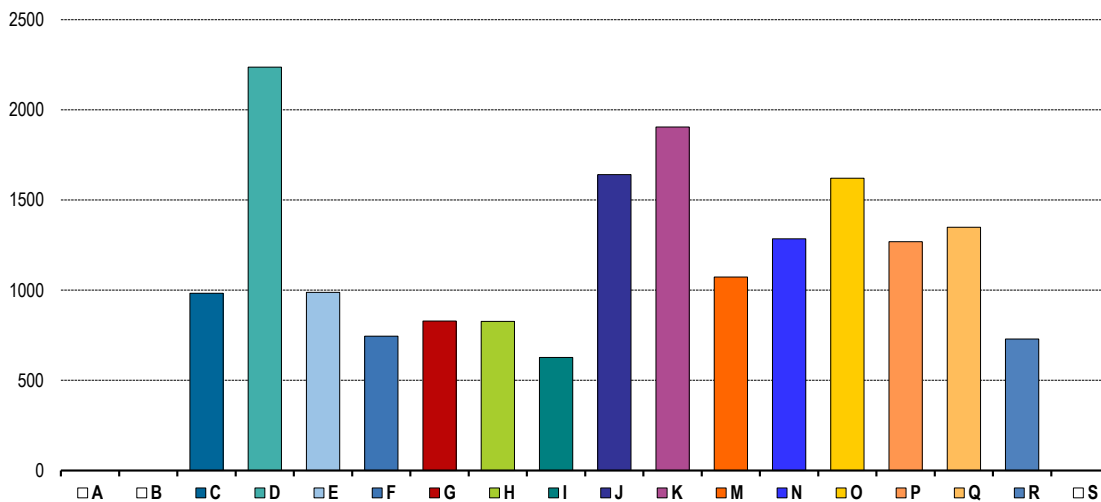
UKUPNO	68	68	32	36	-	68	-	-	243	127	116	-	-	-	5	5	-	55	6
Domašjevac	3	3	-	3	-	3	-	-	18	10	8	-	-	-	2	2	-	3	2
Šamac	-	-	-	-	-	-	-	-	-	-	-	-	-	-	-	-	-	-	-
Grad Orašje	33	33	20	13	-	33	-	-	105	57	48	-	-	-	2	2	-	26	3
Odžak	32	32	12	20	-	32	-	-	120	60	60	-	-	-	1	1	-	26	1

PLAĆE

PROSJEČNA MJESEČNA ISPLAĆENA NETO I BRUTO PLAĆA ZAPOSLENIH PO PODRUČJIMA KD BIH 2010

	Prosječna neto plaća u KM					Prosječna bruto plaća u KM				
	Ø 2022	VI 2023	VII 2023	Index VII 2023 Ø 2022	Index VII 2023 VI 2023	Ø 2022	VI 2023	VII 2023	Index VII 2023 Ø 2022	Index VII 2023 VI 2023
UKUPNO	1.025	1.164	1.146	111,8	98,5	1.580	1.804	1.776	112,4	98,4
A Poljoprivreda, šumarstvo i ribolov	-	-	-	-	-	-	-	-	-	-
B Vađenje ruda i kamena	554	-	-	-	-	825	-	-	-	-
C Prerađivačka industrija	913	1.081	983	107,7	90,9	1.407	1.695	1.541	109,5	90,9
D Proizvodnja i snabdijevanje električnom energijom, plinom, parom i klimatizacija	1.828	2.109	2.237	122,4	106,1	2.848	3.299	3.506	123,1	106,3
E Snabdijevanje vodom; uklanjanje otpadnih voda, upravljanje otpadom te djelatnosti sanacije okoliša	1.022	1.090	988	96,7	90,6	1.572	1.683	1.521	96,8	90,4
F Građevinarstvo	646	714	745	115,3	104,3	969	1.087	1.135	117,1	104,4
G Trgovina na veliko i na malo; popravak motornih vozila i motocikala	742	814	829	111,7	101,8	1.125	1.267	1.286	114,3	101,5
H Prijevoz i skladištenje	791	855	827	104,6	96,7	1.206	1.310	1.266	105,0	96,6
I Djelatnosti pružanja smještaja te pripreme i usluživanja hrane (hotelijerstvo i ugostiteljstvo)	-	619	627	-	101,3	-	953	966	-	101,4
J Informacije i komunikacije	1.587	1.632	1.641	103,4	100,6	2.497	2.572	2.588	103,6	100,6
K Finansijske djelatnosti i djelatnosti osiguranja	1.711	1.929	1.905	111,3	98,8	2.684	3.031	2.993	111,5	98,7
M Stručne, naučne i tehničke djelatnosti	1.111	1.096	1.073	96,6	97,9	1.728	1.777	1.761	101,9	99,1
N Administrativne i pomoćne uslužne djelatnosti	1.186	1.294	1.285	108,3	99,3	1.839	2.025	2.010	109,3	99,3
O Javna uprava i odbrana; obavezno socijalno osiguranje	1.330	1.551	1.621	121,9	104,5	2.071	2.380	2.493	120,4	104,7
P Obrazovanje	1.107	1.330	1.269	114,6	95,4	1.715	2.036	1.958	114,2	96,2
Q Djelatnosti zdravstvene i socijalne zaštite	1.296	1.361	1.349	104,1	99,1	1.990	2.090	2.065	103,8	98,8
R Umjetnost, zabava i rekreacija	548	699	729	133,0	104,3	828	1.071	1.120	135,3	104,6
S Ostale uslužne djelatnosti	-	-	-	-	-	-	-	-	-	-

Prosječna neto plaća u KM, juli / srpanj 2023.



PRIJEVOZ I SKLADIŠTENJE

CESTOVNI I GRADSKO - PRIGRADSKI PRIJEVOZ
II tromjesjeće 2023. godine

	II tromjesjeće 2023	I - VI 2023	Index IV - VI 2023 I - III 2023	Index IV - VI 2023 IV - VI 2022	Index I - VI 2023 I - VI 2022
CESTOVNI PRIJEVOZ ROBE					
Pređeni kilometri vozila, 000	1.432	2.756	108,2	122,7	123,5
Prevezena roba, 000 t	13	22	144,4	185,7	169,2
Tonski kilometri, 000	6.120	10.311	146,0	175,1	171,5
CESTOVNI PRIJEVOZ PUTNIKA					
Pređeni kilometri vozila, 000	89	178	100,0	129,0	125,4
Prevezeni putnici, 000	7	15	98,9	65,1	72,6
Putnički kilometri, 000	290	578	100,7	95,4	99,3

INDUSTRIJA

INDEKSI INDUSTRIJSKE PROIZVODNJE - UKUPNO
PREMA GIG, PODRUČJIMA I OBLASTIMA KD BiH 2010.
Juli / Srpanj 2023. godine

	VII 2023 Ø 2022	VII 2023 VI 2023	VII 2023 VII 2022	I - VII 2023 I - VII 2022
INDUSTRIJA UKUPNO	91,4	98,3	88,0	93,2
PREMA GLAVNIM INDUSTRIJSKIM GRUPACIJAMA				
AI Intermedijarni proizvodi	93,6	100,4	101,7	87,1
AE Energija	98,3	114,3	99,7	98,5
BB Kapitalni proizvodi	83,5	88,3	64,8	103,8
CD Trajni proizvodi za široku potrošnju	75,0	89,1	107,2	87,9
CN Netrajni proizvodi za široku potrošnju	107,4	105,7	80,9	98,1
PREMA PODRUČJIMA I OBLASTIMA KD-a				
C PRERAĐIVAČKA INDUSTRIJA	90,6	96,6	86,7	92,6
10 Proizvodnja prehrambenih proizvoda	92,3	97,2	130,1	84,0
15 Proizvodnja kože i srodnih proizvoda	92,0	89,5	51,5	90,2
16 Prerada drva i proizvoda od drva i pluta, osim namještaja; proizvodnja predmeta	65,2	91,0	53,9	72,1
20 Proizvodnja hemikalija i hemijskih proizvoda	79,9	27,6	103,5	130,5
22 Proizvodnja proizvoda od gume i plastičnih masa	126,4	124,0	114,7	102,0
25 Proizvodnja gotovih metalnih proizvoda, osim mašina i opreme	58,2	139,6	53,0	69,3
27 Proizvodnja električne opreme	97,4	95,5	116,7	92,1
28 Proizvodnja mašina i uređaja, d. n.	103,5	143,1	98,1	86,8
29 Proizvodnja motornih vozila, prikolica i poluprikolica	79,7	80,8	59,8	106,9
31 Proizvodnja namještaja	75,0	89,1	107,2	87,9
D PROIZVODNJA I SNABDIJEVANJE/OPSKRBA ELEKTRIČNOM ENERGIJOM I PLINOM (OSIM 35.3)¹	98,3	114,3	99,7	98,5
35 Proizvodnja i snabdijevanje/opskrba električnom energijom i plinom (osim 35.3) ¹	98,3	114,3	99,7	98,5

1) Grana djelatnosti 35.3, Proizvodnja i snabdijevanje/
opskrba parom i klimatizacija

VANJSKA TRGOVINA

IZVOZ PO PODRUČJIMA KLASIFIKACIJE
DJELATNOSTI KD BiH 2010
u 000 KMUVOZ PO PODRUČJIMA KLASIFIKACIJE
DJELATNOSTI KD BiH 2010
u 000 KM

	VI 2023	VII 2023	VII 2023 VI 2023	I - VII 2022	I - VII 2023	I-VII 2023 I-VII 2022	VI 2023	VII 2023	VII 2023 VI 2023	I - VII 2022	I - VII 2023	I-VII 2023 I-VII 2022
UKUPNO	14.413	14.603	101,3	91.335	103.997	113,9	38.136	38.694	101,5	246.255	274.973	111,7
A Poljoprivreda, šumarstvo i ribarstvo	-	-	-	-	16	-	921	5.123	556,3	21.859	12.682	58,0
B Vađenje rude i kamena	70	76	110,0	1.207	305	25,3	2	1	64,5	21	24	112,2
C Prerađivačka industrija	14.343	14.527	101,3	89.538	103.661	115,8	37.195	33.529	90,1	223.762	262.055	117,1
D Proizvodnja i snabdijevanje električnom energijom, gasom/plinom, parom i klimatizacija	-	-	-	-	-	-	-	-	-	-	-	-
Ostalo	-	-	-	-	15	-	18	41	228,8	163	211	129,6
Nerazvrstano po kategorijama	-	-	-	591	-	-	-	-	-	450	-	-

Izvor: Baza podataka Uprave za indirektno/neizravno oporezivanje BiH

Prethodni podaci

IZVOZ PO SEKTORIMA I ODSJECIMA
SMTK - Rev. 4
u 000 KMUVOZ PO SEKTORIMA I ODSJECIMA
SMTK - Rev. 4
u 000 KM

	VI 2023	VII 2023	VII 2023 VI 2023	I - VII 2022	I - VII 2023	I-VII 2023 I-VII 2022	VI 2023	VII 2023	VII 2023 VI 2023	I - VII 2022	I - VII 2023	I-VII 2023 I-VII 2022
UKUPNO	14.413	14.603	101,3	91.335	103.997	113,9	38.136	38.694	101,5	246.255	274.973	111,7
0 HRANA I ŽIVE ŽIVOTINJE	225	223	99,1	1.890	1.152	61,0	3.726	7.603	204,1	35.007	29.477	84,2
00 Žive životinje	-	-	-	-	-	-	-	-	-	-	-	-
01 Meso i mesne prerađevine	-	-	-	-	-	-	71	42	59,2	812	492	60,6
02 Mlijeko, mliječne prerađevine i jaja	-	-	-	-	-	-	476	472	99,2	1.202	1.831	152,3
03 Ribe, vodozemci i njihove prerađevine	-	-	-	-	-	-	186	-	-	1.544	1.723	111,6
04 Žitarice i proizvodi od žitarica	225	215	95,6	1.528	1.132	74,1	1.382	5.458	394,9	24.415	15.622	64,0
05 Voće i povrće	-	-	-	10	-	-	452	534	118,1	2.400	3.236	134,8
06 Šećer, šećerne prerađevine i med	-	8	-	25	15	60,0	29	45	155,2	232	347	149,6
07 Kafa, čaj, kakao i začini	-	-	-	-	-	-	676	449	66,4	1.793	2.691	150,1
08 Hrana za životinje	-	-	-	327	5	1,5	174	255	146,6	1.556	1.623	104,3
09 Ostali jestivi proizvodi	-	-	-	-	-	-	280	348	124,3	1.053	1.912	181,6
1 PIĆA I DUHAN	-	-	-	255	-	-	292	177	60,6	1.182	1.115	94,3
11 Pića	-	-	-	255	-	-	292	177	60,6	1.182	1.115	94,3
12 Duhan i proizvodi od duhana	-	-	-	-	-	-	-	-	-	-	-	-
2 SIROVE MATERIJNE NEJESTIVE, OSIM GORIVA	900	973	108,1	8.339	6.023	72,2	556	427	76,8	6.359	4.740	74,5
21 Sirove kože i sirovo krzno	437	659	150,8	4.666	3.419	73,3	294	132	44,9	3.701	2.584	69,8
22 Uljano sjemenje i plodovi	-	-	-	-	-	-	-	8	-	59	80	135,6
23 Sirovi i sintetički kaučuk	-	1	-	1	3	300,0	-	-	-	-	-	-
24 Drvo i pluta	393	237	60,3	2.457	2.296	93,4	214	208	97,2	2.291	1.718	75,0
25 Celuloza i papirni otpaci	-	-	-	-	-	-	-	-	-	1	-	-
26 Sirova tekstilna vlakna i njihovi otpaci	-	-	-	8	-	-	43	60	139,5	268	305	113,8
27 Prirodna đubriva i minerali osim goriva	70	76	108,6	1.207	305	25,3	2	1	50,0	14	24	171,4
28 Metalne rude i otpaci od metala	-	-	-	-	-	-	-	-	-	-	-	-
29 Sirovine biljne i životinjske, ostale	-	-	-	-	-	-	3	18	600,0	25	29	116,0

VANJSKA TRGOVINA

IZVOZ PO SEKTORIMA I ODSJECIMA
SMTK - Rev. 4 (nastavak)
u 000 KMUVOZ PO SEKTORIMA I ODSJECIMA
SMTK - Rev. 4 (nastavak)
u 000 KM

	VI 2023	VII 2023	VII 2023 VI 2023	I - VII 2022	I - VII 2023	I-VII 2023 I-VII 2022	VI 2023	VII 2023	VII 2023 VI 2023	I - VII 2022	I - VII 2023	I-VII 2023 I-VII 2022
3 MINERALNA GORIVA, MAZIVA I SRODNI PROIZVODI	-	-	-	15	18	120,0	19.861	17.658	88,9	121.588	144.956	119,2
32 Ugalj, koks i briketi	-	-	-	-	-	-	-	-	-	8	-	-
33 Nafta i derivati od nafte	-	-	-	15	18	120,0	19.820	17.658	89,1	121.570	144.894	119,2
34 Prirodni i industrijski gas	-	-	-	-	-	-	41	-	-	10	62	620,0
35 Električna energija	-	-	-	-	-	-	-	-	-	-	-	-
4 ULJA, MASTI I VOSKOVI ŽIVOTINJSKOG ILI BILJNOG PORIJEKLA	-	-	-	-	-	-	246	95	38,6	273	790	289,4
41 Životinjska ulja i masti	-	-	-	-	-	-	-	-	-	-	10	-
42 Biljna ulja i masti, sirova i rafinirana	-	-	-	-	-	-	246	95	38,6	273	780	285,7
43 Prerađena biljna i životinjska ulja i masnoće	-	-	-	-	-	-	-	-	-	-	-	-
5 HEMIJSKI/KEMIJSKI PROIZVODI	640	604	94,4	5.550	4.459	80,3	1.924	2.029	105,5	16.402	14.391	87,7
51 Organske hemikalije/kemikalije	-	-	-	-	-	-	-	42	-	219	192	87,7
52 Anorganske hemikalije/kemikalije	-	-	-	-	-	-	-	-	-	23	19	82,6
53 Boje i štavila	-	2	-	4	14	350,0	147	115	78,2	528	796	150,8
54 Medicinski i farmaceutski proizvodi	-	-	-	-	-	-	30	7	23,3	180	163	90,6
55 Toaletni proizvodi i proizvodi za čišćenje	13	8	61,5	90	76	84,4	245	330	134,7	1.995	1.963	98,4
56 Vještačka đubriva	-	-	-	-	-	-	7	-	-	-	15	-
57 Plastične mase u primarnim oblicima	-	-	-	-	-	-	878	844	96,1	9.060	7.052	77,8
58 Plastične mase, ne-primarni oblici	627	594	94,7	5.447	4.352	79,9	504	569	112,9	3.222	3.321	103,1
59 Ostale hemikalije/kemikalije	-	-	-	9	17	188,9	113	122	108,0	1.175	870	74,0
6 INDUSTRIJSKI PROIZVODI, RAZVRSTANI UGLAVNOM PO VRSTI SIROVINA	2.154	2.350	109,1	14.874	14.301	96,1	2.141	3.129	146,1	22.930	19.957	87,0
61 Koža, krzno i proizvodi od kože i krzna	498	362	72,7	1.446	1.914	132,4	78	84	107,7	583	537	92,1
62 Guma i gumeni proizvodi	21	-	-	4	26	650,0	8	33	412,5	426	192	45,1
63 Proizvodi od drveta, osim namještaja	309	838	271,2	2.747	2.993	109,0	491	352	71,7	3.094	2.786	90,0
64 Papir, ljepenka i ostali slični proizvodi	-	32	-	299	146	48,8	130	204	156,9	1.569	1.182	75,3
65 Predivo, tkanine i tekstilni proizvodi	526	689	131,0	5.153	4.478	86,9	228	175	76,8	1.988	1.956	98,4
66 Proizvodi od nemetalnih minerala	7	4	57,1	31	79	254,8	300	560	186,7	3.012	2.561	85,0
67 Željezo i čelik	177	119	67,2	997	1.310	131,4	547	572	104,6	9.168	6.712	73,2
68 Obojeni metali	-	-	-	2	4	200,0	22	40	181,8	873	307	35,2
69 Metalni proizvodi	616	306	49,7	4.195	3.351	79,9	337	1.109	329,1	2.217	3.724	168,0
7 MAŠINE/STROJEVI I TRANSPORTNA SREDSTVA	8.968	8.853	98,7	49.539	66.795	134,8	8.518	6.707	78,7	37.572	54.107	144,0
71 Pogonske mašine i oprema	16	8	50,0	266	125	47,0	15	8	53,3	129	68	52,7
72 Mašine specijalizirane za određene industrije	110	58	52,7	496	420	84,7	538	349	64,9	3.597	4.648	129,2
73 Mašine za obradu metala	-	-	-	18	24	133,3	441	12	2,7	654	1.122	171,6
74 Ostale industrijske mašine i dijelovi	105	120	114,3	427	741	173,5	1.247	749	60,1	3.154	8.733	276,9
75 Kancelarijske mašine i mašine za automatsku obradu podataka	-	2	-	43	38	88,4	718	732	101,9	2.543	4.148	163,1
76 Telekomunikacijski aparati i aparati za snimanje zvuka	7	-	-	6	41	683,3	785	584	74,4	4.455	5.446	122,2
77 Električne mašine, aparati i uređaji	4.954	5.579	112,6	26.637	38.518	144,6	3.754	3.589	95,6	17.097	23.999	140,4
78 Drumska vozila	3.776	3.086	81,7	21.643	26.888	124,2	1.020	684	67,1	5.943	5.925	99,7
79 Ostala transportna vozila	-	-	-	3	-	-	-	-	-	-	18	-
8 RAZNI INDUSTRIJSKI PROIZVODI	1.526	1.600	104,8	10.282	11.249	109,4	872	869	99,7	4.492	5.440	121,1
81 Montažne zgrade, sanitarni, rasvjetni i grijajući uređaji	7	5	71,4	3	24	800,0	17	14	82,4	119	217	182,4
82 Namještaj i njegovi dijelovi	304	416	136,8	3.392	3.196	94,2	241	105	43,6	442	907	205,2
83 Torbe, tašne, nesese i slični proizvodi	192	107	55,7	680	677	99,6	3	3	100,0	29	37	127,6
84 Odjeća	-	-	-	6	27	450,0	64	45	70,3	413	539	130,5
85 Obuća	118	165	139,8	1.188	1.018	85,7	32	29	90,6	222	212	95,5
87 Naučni i kontrolni instrumenti	92	55	59,8	247	384	155,5	150	355	236,7	1.148	1.291	112,5
88 Fotografski i optički proizvodi, satovi	-	-	-	-	-	-	20	5	25,0	91	105	115,4
89 Ostali industrijski proizvodi	813	852	105,0	4.766	5.923	124,2	345	313	90,2	2.028	2.132	105,1
9 Proizvodi, nerazvrstani po kategorijama	-	-	-	591	-	-	-	-	-	450	-	-

Izvor: Baza podataka Uprave za indirektno/nezravno oporezivanje BiH

Prethodni podaci

VANJSKA TRGOVINA

IZVOZ PREMA MEĐUNARODNOJ KLASIFIKACIJI
EKONOMSKE NAMJENE PROIZVODA (BEC) Rev. 4
u 000 KMUVOZ PREMA MEĐUNARODNOJ KLASIFIKACIJI
EKONOMSKE NAMJENE PROIZVODA (BEC) Rev. 4
u 000 KM

	VI 2023	VII 2023	<u>VII 2023</u> VI 2023	I - VII 2022	I - VII 2023	<u>I-VII 2023</u> I-VII 2022	VI 2023	VII 2023	<u>VII 2023</u> VI 2023	I - VII 2022	I - VII 2023	<u>I-VII 2023</u> I-VII 2022
UKUPNO	14.413	14.603	101,3	91.335	103.997	113,9	38.136	38.694	101,5	246.255	274.973	111,7
1. Hrana i pića	225	223	99,1	2.145	1.152	53,7	4.089	7.628	186,5	34.957	29.754	85,1
2. Industrijski materijali	2.966	3.162	106,6	23.551	20.385	86,6	4.838	5.547	114,7	45.129	38.790	86,0
3. Goriva i maziva	-	-	-	16	18	112,5	19.865	17.685	89,0	121.455	144.880	119,3
4. Kapitalni proizvodi (osim transportnih sredstava), dijelovi i pribor	5.555	6.291	113,2	31.838	42.974	135,0	6.029	4.878	80,9	24.142	39.600	164,0
5. Transportna sredstva, njihovi dijelovi i pribor	3.807	3.094	81,3	21.913	27.020	123,3	1.031	695	67,4	6.270	6.090	97,1
6. Proizvodi za široku potrošnju	1.860	1.833	98,5	11.281	12.448	110,3	2.284	2.261	99,0	13.852	15.859	114,5
7. Proizvodi, drugdje nespomenuti	-	-	-	591	-	-	-	-	-	450	-	-

Izvor: Baza podataka Uprave za indirektno/neizravno oporezivanje BiH

Prethodni podaci

IZVOZ PO ZEMLJAMA PREMA GEOGRAFSKIM
ZONAMA
u 000 KMUVOZ PO ZEMLJAMA PREMA GEOGRAFSKIM
ZONAMA
u 000 KM

	VI 2023	VII 2023	<u>VII 2023</u> VI 2023	I - VII 2022	I - VII 2023	<u>I-VII 2023</u> I-VII 2022	VI 2023	VII 2023	<u>VII 2023</u> VI 2023	I - VII 2022	I - VII 2023	<u>I-VII 2023</u> I-VII 2022
UKUPNO	14.413	14.603	101,3	91.335	103.997	113,9	38.136	38.694	101,5	246.255	274.973	111,7
ZEMLJE EU	12.826	12.970	101,1	78.822	92.743	117,7	31.543	31.167	98,8	203.360	226.597	111,4
Austrija	820	865	105,5	8.230	6.147	74,7	213	112	52,6	1.637	1.235	75,4
Belgija	627	595	94,9	3.574	4.365	122,1	109	63	57,8	591	519	87,8
Bugarska	-	-	-	-	21	-	137	38	27,7	812	739	91,0
Češka	-	-	-	-	-	-	117	320	273,5	1.392	1.385	99,5
Kipar	-	-	-	-	-	-	-	-	-	-	-	-
Danska	-	-	-	-	-	-	2	22	-	228	891	390,8
Estonija	-	-	-	-	-	-	-	-	-	1	2	200,0
Finska	-	-	-	-	-	-	2	6	300,0	443	42	9,5
Francuska	9	3	33,3	128	55	43,0	574	602	104,9	4.504	3.693	82,0
Grčka	-	-	-	-	-	-	3	2	66,7	7	13	185,7
Hrvatska	1.514	1.583	104,6	10.735	8.752	81,5	1.161	4.654	400,9	14.334	15.848	110,6
Irska	-	-	-	-	-	-	22	4	18,2	57	30	52,6
Italija	26	483	-	875	867	99,1	20.932	18.210	87,0	124.710	149.280	119,7
Latvija (Letonija)	-	-	-	-	-	-	-	-	-	-	3	-
Litvanija	-	-	-	-	56	-	-	-	-	372	258	69,4
Luksemburg	9	-	-	-	9	-	1	3	300,0	-	4	-
Mađarska	150	94	62,7	436	972	222,9	469	704	150,1	11.076	4.373	39,5
Malta	-	-	-	-	-	-	-	-	-	-	1	-
Nizozemska	486	549	113,0	1.818	3.635	199,9	181	141	77,9	341	663	194,4
Njemačka	8.807	8.465	96,1	46.511	64.392	138,4	5.509	4.772	86,6	31.335	34.801	111,1
Poljska	-	-	-	572	697	121,9	1.302	878	67,4	4.390	6.992	159,3
Portugal	-	-	-	-	-	-	2	6	300,0	23	19	82,6

VANJSKA TRGOVINA

IZVOZ PO ZEMLJAMA PREMA GEOGRAFSKIM
ZONAMA (nastavak)
u 000 KMUVOZ PO ZEMLJAMA PREMA GEOGRAFSKIM
ZONAMA (nastavak)
u 000 KM

	VI 2023	VII 2023	VII 2023 VI 2023	I - VII 2022	I - VII 2023	I-VII 2023 I-VII 2022	VI 2023	VII 2023	VII 2023 VI 2023	I - VII 2022	I - VII 2023	I-VII 2023 I-VII 2022
Rumunija	-	-	-	21	-	-	213	47	22,1	1.027	1.011	98,4
Slovačka	-	-	-	86	20	23,3	111	192	173,0	1.229	1.250	101,7
Slovenija	378	279	73,8	5.592	2.467	44,1	311	213	68,5	3.302	1.730	52,4
Španija	-	54	-	181	280	154,7	166	167	100,6	1.404	1.781	126,9
Švedska	-	-	-	63	8	12,7	6	11	183,3	145	34	23,4
Ujedineno Kraljevstvo	-	-	-	-	-	-	-	-	-	-	-	-
ZEMLJE EFTE	898	983	109,5	7.851	6.905	88,0	110	277	251,8	1.327	1.412	106,4
Island	-	-	-	-	-	-	-	-	-	-	4	-
Lihtenštajn	-	-	-	-	-	-	-	-	-	-	-	-
Norveška	898	983	109,5	7.851	6.836	87,1	110	277	251,8	1.321	1.407	106,5
Švicarska	-	-	-	-	69	-	-	-	-	6	1	16,7
OSTALE EVROPSKE ZEMLJE	621	650	104,7	4.388	4.080	93,0	3.167	4.867	153,7	25.765	27.369	106,2
Albanija	153	194	126,8	1.436	949	66,1	-	-	-	-	-	-
Crna Gora	57	24	42,1	60	143	238,3	191	48	25,1	1.405	785	55,9
Kosovo	43	21	48,8	272	184	67,6	533	643	120,6	1.988	2.751	138,4
Sjeverna Makedonija	-	-	-	-	-	-	1	-	-	168	109	64,9
Ruska Federacija	368	411	111,7	2.103	2.661	126,5	1.901	3.787	199,2	17.123	18.577	108,5
Srbija	-	-	-	481	137	28,5	379	225	59,4	3.288	3.861	117,4
Turska	-	-	-	-	-	-	145	156	107,6	1.692	1.260	74,5
Ostale zemlje	-	-	-	36	6	16,7	17	8	47,1	101	26	25,7
AFRIKA	9	-	-	-	13	-	305	190	62,3	1.333	1.285	96,4
ZEMLJE SJEVERNE AFRIKE	-	-	-	-	-	-	7	4	57,1	36	35	97,2
OSTALE AFRIČKE ZEMLJE	9	-	-	-	13	-	298	186	62,4	1.297	1.250	96,4
AMERIKA	-	-	-	-	-	-	109	188	172,5	1.192	1.320	110,7
ZEMLJE SJEVERNE AMERIKE	-	-	-	-	-	-	100	175	175,0	945	694	73,4
Kanada	-	-	-	-	-	-	-	-	-	124	-	-
SAD	-	-	-	-	-	-	100	175	175,0	821	694	84,5
Ostale zemlje	-	-	-	-	-	-	-	-	-	-	-	-
ZEMLJE CENTRALNE AMERIKE I KARIBA	-	-	-	-	-	-	7	11	157,1	23	58	252,2
ZEMLJE JUŽNE AMERIKE	-	-	-	-	-	-	2	2	100,0	224	568	253,6
AZIJA	59	-	-	274	254	92,7	2.902	2.005	69,1	13.248	16.650	125,7
ZEMLJE BLISKOG I SREDNJEG ISTOKA	-	-	-	129	72	55,8	157	41	26,1	686	731	106,6
OSTALE ZEMLJE AZIJE	59	-	-	145	182	125,5	2.745	1.964	71,5	12.562	15.919	126,7
Indija	-	-	-	145	-	-	51	6	11,8	530	464	87,5
Japan	-	-	-	-	-	-	16	11	68,8	209	568	271,8
Kina	-	-	-	-	-	-	1.896	1.413	74,5	8.320	10.642	127,9
Malezija	-	-	-	-	-	-	165	278	168,5	727	1.056	145,3
Ostale zemlje	59	-	-	-	182	-	617	256	41,5	2.776	3.189	114,9
ZEMLJE OKEANIJE I POLARNOG REGIONA	-	-	-	-	-	-	-	-	-	30	-	-
AUSTRALIJA I NOVI ZELAND	-	-	-	-	-	-	-	-	-	30	-	-
Australija	-	-	-	-	-	-	-	-	-	30	-	-
Novi Zeland	-	-	-	-	-	-	-	-	-	-	-	-
Ostale zemlje	-	-	-	-	-	-	-	-	-	-	-	-
OSTALE ZEMLJE OKEANIJE I POLARNOG REGIONA	-	-	-	-	-	-	-	-	-	-	-	-
Neraspoređeno	-	-	-	-	2	-	-	-	-	-	340	-

Izvor: Baza podataka Uprave za indirektno/heizravno oporezivanje BiH

Prethodni podaci

TURIZAM

TURISTIČKI PROMET ZA JULI / SRPANJ 2023. GODINE
KAPACITETI, TURISTI I NOĆENJA

	Dolasci turista				Noćenja turista			
	VII 2023	VII 2023 VII 2022	I - VII 2023	I - VII 2023 I - VII 2022	VII 2023	VII 2023 VII 2022	I - VII 2023	I - VII 2023 I - VII 2022

DOLASCI I NOĆENJA TURISTA

UKUPNO	545	127,9	3.583	117,4	1.002	143,1	5.780	123,9
Domaći	216	163,6	1.559	101,8	419	226,5	2.522	113,4
Strani	329	111,9	2.024	133,1	583	113,2	3.258	133,5
BROJ LEŽAJA	287							

DOLASCI I NOĆENJA TURISTA PREMA VRSTAMA OBJEKATA

UKUPNO	545	127,9	3.583	117,4	1.002	143,1	5.780	123,9
Hoteli i sličan smještaj	545	127,9	3.583	117,4	1.002	143,1	5.780	123,9
Odmarališta i slični objekti za kraći odmor	-	-	-	-	-	-	-	-
Kampovi i prostori za kampiranje	-	-	-	-	-	-	-	-
Ostali smještaj	-	-	-	-	-	-	-	-
DOMAĆI	216	163,6	1.559	101,8	419	226,5	2.522	113,4
Hoteli i sličan smještaj	216	163,6	1.559	101,8	419	226,5	2.522	113,4
Odmarališta i slični objekti za kraći odmor	-	-	-	-	-	-	-	-
Kampovi i prostori za kampiranje	-	-	-	-	-	-	-	-
Ostali smještaj	-	-	-	-	-	-	-	-
STRANI	329	111,9	2.024	133,1	583	113,2	3.258	133,5
Hoteli i sličan smještaj	329	111,9	2.024	133,1	583	113,2	3.258	133,5
Odmarališta i slični objekti za kraći odmor	-	-	-	-	-	-	-	-
Kampovi i prostori za kampiranje	-	-	-	-	-	-	-	-
Ostali smještaj	-	-	-	-	-	-	-	-

DOLASCI I NOĆENJA TURISTA PREMA NAČINU DOLASKA

	Individualno				Organizirano			
	dolasci turista		noćenje turista		dolaci turista		noćenje turista	
	VII 2023	Struktura %	VII 2023	Struktura %	VII 2023	Struktura %	VII 2023	Struktura %
UKUPNO	510	93,6	967	96,5	35	6,4	35	3,5
Domaći	202	39,6	405	41,9	14	40,0	14	40,0
Strani	308	60,4	562	58,1	21	60,0	21	60,0

SVRHA DOLASKA TURISTA

	Poslovno				Ostalo			
	dolasci turista		noćenje turista		dolaci turista		noćenje turista	
	VII 2023	Struktura %	VII 2023	Struktura %	VII 2023	Struktura %	VII 2023	Struktura %
UKUPNO	241	44,2	401	40,0	304	55,8	601	60,0
Domaći	64	26,6	76	19,0	152	50,0	343	57,1
Strani	177	73,4	325	81,0	152	50,0	258	42,9

TURIZAM

DOLASCI I NOĆENJA TURISTA PO ZEMLJAMA PREBIVALIŠTA

	Dolasci turista				Noćenje turista			
	VII 2023	<u>VII 2023</u> VII 2022	I - VII 2023	<u>I - VII 2023</u> I - VII 2022	VII 2023	<u>VII 2023</u> VII 2022	I - VII 2023	<u>I - VII 2023</u> I - VII 2022
UKUPNO STRANI	329	111,9	2.024	133,1	583	113,2	3.258	133,5
Albanija	-	-	1	-	-	-	2	-
Austrija	45	187,5	201	143,6	89	228,2	367	152,9
Belgija	-	-	1	16,7	-	-	1	16,7
Bugarska	-	-	11	73,3	-	-	20	133,3
Crna Gora	3	-	4	80,0	3	-	5	100,0
Češka	4	44,4	16	43,2	4	40,0	16	36,4
Danska	-	-	-	-	-	-	-	-
Estonija	-	-	-	-	-	-	-	-
Finska	1	100,0	2	200,0	1	100,0	2	200,0
Francuska	7	-	12	200,0	11	-	16	266,7
Grčka	-	-	3	-	-	-	5	-
Nizozemska	9	100,0	16	114,3	10	47,6	25	96,2
Hrvatska	129	130,3	625	103,5	176	102,3	944	108,4
Irska	1	100,0	1	100,0	7	-	7	-
Island	-	-	-	-	-	-	-	-
Italija	4	200,0	22	95,7	5	250,0	27	46,6
Kipar	-	-	-	-	-	-	-	-
Latvija	-	-	-	-	-	-	-	-
Litvanija	-	-	5	250,0	-	-	5	250,0
Luksemburg	-	-	-	-	-	-	-	-
Mađarska	-	-	12	100,0	-	-	14	25,9
Sjeverna Makedonija	4	133,3	14	93,3	7	233,3	18	90,0
Malta	-	-	1	-	-	-	1	-
Norveška	-	-	2	66,7	-	-	2	40,0
Njemačka	36	105,9	146	106,6	83	95,4	300	109,1
Polska	5	25,0	46	121,1	8	40,0	63	161,5
Portugal / Portugalija	-	-	-	-	-	-	-	-
Rumunija / Rumunjska	-	-	6	100,0	-	-	6	100,0
Rusija	-	-	2	50,0	-	-	3	75,0
Slovačka	2	-	8	-	2	-	8	-
Slovenija	21	233,3	152	131,0	31	147,6	239	99,6
Srbija	29	111,5	151	73,0	60	206,9	276	107,0
Španija / Španjolska	-	-	4	200,0	-	-	7	175,0
Švajcarska / Švicarska	9	100,0	56	224,0	23	74,2	145	185,9
Švedska	11	100,0	31	129,2	29	111,5	66	132,0
Turska	2	18,2	414	-	3	23,1	545	-
Ujedinjeno Kraljevstvo	4	200,0	5	50,0	4	200,0	5	50,0
Ukrajina	1	-	3	-	4	-	6	-
Ostale evropske zemlje	-	-	-	-	-	-	-	-
Egipat	-	-	-	-	-	-	-	-

TURIZAM

DOLASCI I NOĆENJA TURISTA PO ZEMLJAMA PREBIVALIŠTA

	Dolasci turista				Noćenje turista			
	VII 2023	<u>VII 2023</u> <u>VII 2022</u>	I - VII 2023	<u>I - VII 2023</u> <u>I - VII 2022</u>	VII 2023	<u>VII 2023</u> <u>VII 2022</u>	I - VII 2023	<u>I - VII 2023</u> <u>I - VII 2022</u>
Južnoafrička Republika	-	-	-	-	-	-	-	-
Ostale afričke zemlje	-	-	-	-	-	-	-	-
Kanada	-	-	1	16,7	-	-	1	7,7
SAD	-	-	37	217,7	-	-	68	200,0
Ostale sjeverno - američke zemlje	-	-	-	-	-	-	-	-
Brazil	-	-	-	-	-	-	-	-
Ostale zemlje Južne i Srednje Amerike	-	-	-	-	-	-	-	-
Bahrein	-	-	-	-	-	-	-	-
Indija	-	-	1	-	-	-	1	-
Iran	-	-	-	-	-	-	-	-
Izrael	1	-	1	-	7	-	7	-
Japan	1	-	1	-	1	-	1	-
Južna Koreja	-	-	-	-	-	-	-	-
Katar	-	-	-	-	-	-	-	-
Narodna republika Kina	-	-	6	-	15	-	30	-
Kuvajt	-	-	-	-	-	-	-	-
Malezija	-	-	-	-	-	-	-	-
Oman	-	-	-	-	-	-	-	-
Saudijska Arabija	-	-	3	-	-	-	3	-
Ujedinjeni Arapski Emirati	-	-	-	-	-	-	-	-
Ostale azijske zemlje	-	-	1	-	-	-	1	-
Australija	-	-	-	-	-	-	-	-
Novi Zeland	-	-	-	-	-	-	-	-
Ostale zemlje Okeanije	-	-	-	-	-	-	-	-

TUZLANSKI KANTON

PRIRODNO KRETANJE STANOVNIŠTVA I BRAKOVI

PRIRODNO KRETANJE STANOVNIŠTVA I BRAKOVI PO MJESTU UOBIČAJENOG STANOVANJA

Općina	Ukupno rođeni	Živorodeni			Mrtvorodeni	Mjesto porođaja			Umrli			Od toga						Zaključeni brakovi	Razvedeni brakovi
		ukupno	po spolu			u zdravstvenoj ustanovi	na drugom mjestu		ukupno	po spolu		umrla dojenčad			nasilne smrti				
			muški	ženski			sa stručnom pomoći	bez stručne pomoći		muški	ženski	ukupno	muški	ženski	ukupno	muški	ženski		

Za mjesec juli / srpanj 2023. godine - prvi rezultati

UKUPNO	255	255	138	117	-	253	1	1	321	160	161	-	-	-	14	9	5	247	46
Banovići	17	17	9	8	-	17	-	-	13	5	8	-	-	-	-	-	-	19	1
Čelić	2	2	1	1	-	2	-	-	6	4	2	-	-	-	-	-	-	7	1
Doboj-Istok	5	5	2	3	-	5	-	-	18	12	6	-	-	-	1	1	-	6	-
Grad Gračanica	26	26	13	13	-	26	-	-	33	13	20	-	-	-	3	1	2	24	2
Grad Gradačac	26	26	12	14	-	25	-	1	27	12	15	-	-	-	1	-	1	31	5
Grad Lukavac	24	24	14	10	-	24	-	-	24	12	12	-	-	-	-	-	-	2	8
Grad Srebrenik	26	26	16	10	-	26	-	-	20	9	11	-	-	-	-	-	-	21	9
Grad Tuzla	53	53	32	21	-	52	1	-	105	53	52	-	-	-	5	3	2	48	12
Grad Živinice	42	42	25	17	-	42	-	-	39	18	21	-	-	-	3	3	-	49	3
Kalesija	15	15	8	7	-	15	-	-	22	13	9	-	-	-	-	-	-	21	5
Kladanj	14	14	3	11	-	14	-	-	7	5	2	-	-	-	1	1	-	6	-
Sapna	5	5	3	2	-	5	-	-	7	4	3	-	-	-	-	-	-	6	-
Teočak	-	-	-	-	-	-	-	-	-	-	-	-	-	-	-	-	-	7	-

Za period januar / siječanj - juli / srpanj 2023. godine - prvi rezultati

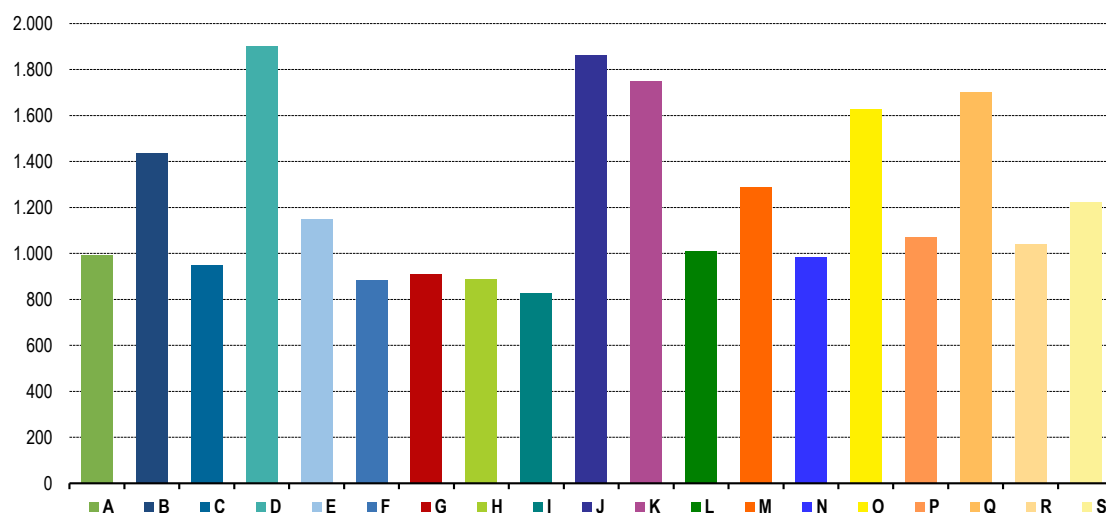
UKUPNO	1.647	1.641	900	741	6	1.643	1	3	2.291	1.157	1.134	8	5	3	51	30	21	978	265
Banovići	75	73	36	37	2	75	-	-	111	60	51	-	-	-	-	-	-	72	13
Čelić	24	24	8	16	-	24	-	-	45	28	17	-	-	-	1	-	1	24	4
Doboj-Istok	43	43	19	24	-	43	-	-	69	31	38	-	-	-	3	1	2	30	5
Grad Gračanica	190	190	112	78	-	189	-	1	246	137	109	1	-	1	6	3	3	67	24
Grad Gradačac	175	174	90	84	1	174	-	1	192	90	102	1	1	-	6	3	3	113	26
Grad Lukavac	145	145	82	63	-	144	-	1	266	116	150	-	-	-	4	3	1	17	45
Grad Srebrenik	160	160	85	75	-	160	-	-	186	82	104	-	-	-	3	1	2	91	39
Grad Tuzla	402	401	233	168	1	401	1	-	643	329	314	6	4	2	11	7	4	221	76
Grad Živinice	244	243	136	107	1	244	-	-	277	149	128	-	-	-	11	8	3	181	11
Kalesija	112	112	62	50	-	112	-	-	150	78	72	-	-	-	5	3	2	99	18
Kladanj	40	40	16	24	-	40	-	-	46	21	25	-	-	-	1	1	-	22	-
Sapna	27	26	16	10	1	27	-	-	38	20	18	-	-	-	-	-	-	24	3
Teočak	10	10	5	5	-	10	-	-	22	16	6	-	-	-	-	-	-	17	1

PLAĆE

PROSJEČNA MJESEČNA ISPLAĆENA NETO I BRUTO PLAĆA ZAPOSLENIH PO PODRUČJIMA KD BiH 2010

	Prosječna neto plaća u KM					Prosječna bruto plaća u KM				
	Ø 2022	VI 2023	VII 2023	Index VII 2023 VI 2023	Index VII 2023 VI 2023	Ø 2022	VI 2023	VII 2023	Index VII 2023 Ø 2022	Index VII 2023 VI 2023
UKUPNO	1.022	1.163	1.155	113,0	99,3	1.558	1.783	1.768	113,5	99,2
A Poljoprivreda, šumarstvo i ribolov	902	991	991	109,9	100,0	1.411	1.561	1.476	104,6	94,6
B Vađenje ruda i kamena	1.239	1.442	1.438	116,1	99,7	1.853	2.157	2.152	116,1	99,8
C Prerađivačka industrija	843	957	949	112,6	99,2	1.269	1.453	1.438	113,3	99,0
D Proizvodnja i snabdijevanje električnom energijom, plinom, parom i klimatizacija	1.808	1.905	1.902	105,2	99,8	2.822	2.960	2.942	104,3	99,4
E Snabdijevanje vodom; uklanjanje otpadnih voda, upravljanje otpadom te djelatnosti sanacije okoliša	995	1.143	1.148	115,4	100,4	1.537	1.751	1.760	114,5	100,5
F Građevinarstvo	761	893	882	115,9	98,8	1.152	1.363	1.335	115,9	97,9
G Trgovina na veliko i na malo; popravak motornih vozila i motocikala	784	902	910	116,1	100,9	1.193	1.385	1.394	116,8	100,6
H Prijevoz i skladištenje	778	878	889	114,3	101,3	1.176	1.332	1.346	114,5	101,1
I Djelatnosti pružanja smještaja te pripreme i usluživanja hrane (hotelijerstvo i ugostiteljstvo)	683	847	828	121,2	97,8	1.026	1.281	1.247	121,5	97,3
J Informacije i komunikacije	1.671	1.871	1.864	111,5	99,6	2.618	2.957	2.946	112,5	99,6
K Finansijske djelatnosti i djelatnosti osiguranja	1.425	1.610	1.751	122,9	108,8	2.243	2.529	2.764	123,2	109,3
L Poslovanje nekretninama	919	1.009	1.009	109,8	100,0	1.405	1.536	1.536	109,3	100,0
M Stručne, naučne i tehničke djelatnosti	1.133	1.297	1.287	113,6	99,2	1.755	2.007	2.010	114,5	100,1
N Administrativne i pomoćne uslužne djelatnosti	876	1.003	985	112,4	98,2	1.357	1.603	1.575	116,1	98,3
O Javna uprava i odbrana; obavezno socijalno osiguranje	1.458	1.630	1.626	111,5	99,8	2.275	2.559	2.553	112,2	99,8
P Obrazovanje	956	1.078	1.070	111,9	99,3	1.481	1.681	1.667	112,6	99,2
Q Djelatnosti zdravstvene i socijalne zaštite	1.532	1.763	1.703	111,2	96,6	2.310	2.668	2.577	111,6	96,6
R Umjetnost, zabava i rekreacija	917	1.087	1.038	113,2	95,5	1.406	1.693	1.612	114,7	95,2
S Ostale uslužne djelatnosti	1.078	1.226	1.224	113,5	99,8	1.654	1.920	1.917	115,9	99,8

Prosječna neto plaća u KM, juli / srpanj 2023.



POLJOPRIVREDA, ŠUMARSTVO I RIBOLOV

PROIZVODNJA, PRODAJA I ZALIHE ŠUMSKIH SORTIMENATA

Juli / Srpanj 2023. godine

000 m³

	Proizvodnja				Prodaja		Zalihe (stanje krajem mjeseca) 2023
	VII		I - VII		I - VII		
	2022	2023	2022	2023	2022	2023	
UKUPNO	15	11	84	67	86	67	6
Trupci četinarara/četinjača	2	3	14	14	15	13	0
Jamsko drvo četinarara/četinjača	0	1	3	3	3	3	0
Ostalo dugo drvo četinarara/četinjača	-	-	0	-	-	-	-
Prostorno drvo četinarara/četinjača	1	1	6	6	8	7	0
Trupci liščara/listača	4	2	24	17	23	17	1
Jamsko drvo liščara/listača	0	0	0	0	0	0	0
Ostalo dugo drvo liščara/listača	-	-	-	-	-	-	-
Prostorno drvo liščara/listača	0	0	1	1	1	1	0
Ogrjevno drvo četinarara/četinjača	-	-	-	-	-	-	-
Ogrjevno drvo liščara/listača	7	4	36	26	37	27	5
Ostalo grubo obrađeno drvo ¹⁾	-	-	-	-	-	-	-

¹⁾ Uključuje sitno tehničko drvo, cijepane drvene motke i kolje

PRIJEVOZ I SKLADIŠTENJE

CESTOVNI I GRADSKO - PRIGRADSKI PRIJEVOZ

II tromjesečje 2023. godine

	II tromjesečje 2023	I - VI 2023	Index IV - VI 2023 I - III 2023	Index IV - VI 2023 IV - VI 2022	Index I - VI 2023 I - VI 2022
Cestovni prijevoz robe					
Pređeni kilometri vozila, 000	46.000	91.818	100,4	95,9	97,7
Prevezena roba, 000 t	604	1.182	104,3	91,9	93,2
Tonski kilometri, 000	388.227	780.180	99,0	96,6	98,8
Cestovni prijevoz putnika					
Pređeni kilometri vozila, 000	3.112	6.089	104,5	91,0	96,5
Prevezeni putnici, 000	299	592	102,2	78,9	78,9
Putnički kilometri, 000	55.703	106.698	109,2	86,7	93,6
Gradsko prigradski prijevoz					
Pređeni kilometri vozila ukupno, 000	1.492	2.854	109,5	119,5	115,8
Autobusi	1.492	2.854	109,5	119,5	115,8
Prevezeni putnici, 000	910	1.930	89,2	101,8	114,0
Autobusi	910	1.930	89,2	101,8	114,0

INDUSTRIJA

INDEKS OBIMA INDUSTRIJSKE PROIZVODNJE - UKUPNO
PREMA GIG, PODRUČJIMA I OBLASTIMA KD BiH 2010.

Juli / Srpanj 2023. godine

	VII 2023 Ø 2022	VII 2023 VI 2023	VII 2023 VII 2022	I - VII 2023 I - VII 2022
INDUSTRIJA UKUPNO	95,8	101,3	92,1	96,0
PREMA GLAVNIM INDUSTRIJSKIM GRUPACIJAMA				
AL Intermedijalni proizvodi	105,0	102,6	103,8	102,2
AE Energija	85,1	108,1	81,2	85,0
BB Kapitalni proizvodi	97,7	78,5	90,9	106,9
CD Trajni proizvodi za široku potrošnju	107,2	100,1	109,0	143,7
CN Netrajni proizvodi za široku potrošnju	96,2	110,2	89,3	92,0
PREMA PODRUČJIMA I OBLASTIMA KD-a				
B VAĐENJE RUDA I KAMENA	95,6	113,4	87,2	87,7
05 Vađenje uglja i lignita	91,5	112,8	83,2	83,8
08 Vađenje ostalih ruda i kamena	116,3	115,6	107,7	109,1
C PRERAĐIVAČKA INDUSTRIJA	101,0	97,6	97,8	102,3
10 Proizvodnja prehrambenih proizvoda	99,3	140,7	91,3	90,1
11 Proizvodnja pića	92,1	82,5	68,2	76,9
13 Proizvodnja tekstila	-*	173,3	256,3	155,6
14 Proizvodnja odjeće	99,1	114,0	87,3	90,4
15 Proizvodnja kože i srodnih proizvoda	86,2	92,8	85,8	88,4
16 Prerada drva i proizvoda od drva i pluta, osim namještaja; proizvodnja predmeta od slame i pletarskih materijala	70,9	89,4	67,5	77,1
17 Proizvodnja papira i proizvoda od papira	77,2	89,2	87,3	90,7
18 Štampanje i umnožavanje snimljenih zapisa	72,7	87,7	90,5	100,8
19 Proizvodnja kokska i rafiniranih proizvoda	89,5	103,8	84,9	92,7
20 Proizvodnja hemikalija i hemijskih proizvoda	107,7	102,6	107,6	108,3
21 Proizvodnja osnovnih farmaceutskih proizvoda i farmaceutskih preparata	42,4	45,0	59,2	66,9
22 Proizvodnja proizvoda od gume i plastičnih masa	90,4	94,8	93,3	92,1
23 Proizvodnja ostalih nemetalnih mineralnih proizvoda	121,1	104,6	109,3	112,5
24 Proizvodnja baznih metala	94,6	102,5	90,6	91,2
25 Proizvodnja gotovih metalnih proizvoda, osim mašina i opreme	100,3	104,4	104,9	90,2
26 Proizvodnja računara te elektroničnih optičkih proizvoda	19,2	15,8	20,5	91,3
27 Proizvodnja električne opreme	94,3	94,6	92,5	94,4
28 Proizvodnja mašina i uređaja, d. n.	70,1	83,7	43,9	102,8
29 Proizvodnja motornih vozila, prikolica i poluprikolica	143,3	66,0	157,8	153,9
31 Proizvodnja namještaja	107,2	100,1	109,0	143,7
32 Ostala prerađivačka industrija	69,2	93,0	77,6	107,6
33 Usluge popravke i instaliranja mašina i uređaja	98,5	91,0	104,6	105,7
D PROIZVODNJA I SNABDIJEVANJE/OPSKRBA ELEKTRIČNOM ENERGIJOM I PLINOM (OSIM 35.3)¹⁾	80,6	105,5	79,4	84,9
35 Proizvodnja i snabdijevanje/opskrba električnom energijom i plinom (osim 35.3) ¹⁾	80,6	105,5	79,4	84,9

¹⁾ Grana djelatnosti 35.3, Proizvodnja i snabdijevanje/opskrba parom i klimatizacija

-* Indeks veći od 300,0

VANJSKA TRGOVINA

IZVOZ PO PODRUČJIMA KLASIFIKACIJE
DJELATNOSTI KD BiH 2010
u 000 KMUVOZ PO PODRUČJIMA KLASIFIKACIJE
DJELATNOSTI KD BiH 2010
u 000 KM

	VI 2023	VII 2023	<u>VII 2023</u> VI 2023	I - VII 2022	I - VII 2023	<u>I-VII 2023</u> I-VII 2022	VI 2023	VII 2023	<u>VII 2023</u> VI 2023	I - VII 2022	I - VII 2023	<u>I-VII 2023</u> I-VII 2022
UKUPNO	210.168	212.145	100,9	1.585.642	1.554.277	98,0	236.413	229.980	97,3	1.792.037	1.673.677	93,4
A Poljoprivreda, šumarstvo i ribarstvo	270	1.514	561,6	2.756	3.040	110,3	8.570	7.785	90,8	75.920	68.152	89,8
B Vadenje rude i kamena	1.996	2.158	108,1	23.017	19.504	84,7	27.917	27.142	97,2	354.971	247.554	69,7
C Prerađivačka industrija	204.816	205.726	100,4	1.515.464	1.509.615	99,6	199.284	194.166	97,4	1.350.128	1.353.721	100,3
D Proizvodnja i snabdijevanje električnom energijom, gasom/plinom, parom i klimatizacija	-	-	-	-	-	-	-	-	-	-	-	-
Ostalo	3.083	2.744	89,0	33.997	22.101	65,0	642	887	138,1	4.219	4.250	100,7
Nerazvrstano po kategorijama	4	3	65,2	10.407	18	0,2	-	-	-	6.799	-	-

Izvor: Baza podataka Uprave za indirektno/neizravno oporezivanje BiH

Prethodni podaci

IZVOZ PO SEKTORIMA I ODSJECIMA
SMTK - Rev. 4
u 000 KMUVOZ PO SEKTORIMA I ODSJECIMA
SMTK - Rev. 4
u 000 KM

	VI 2023	VII 2023	<u>VII 2023</u> VI 2023	I - VII 2022	I - VII 2023	<u>I-VII 2023</u> I-VII 2022	VI 2023	VII 2023	<u>VII 2023</u> VI 2023	I - VII 2022	I - VII 2023	<u>I-VII 2023</u> I-VII 2022
UKUPNO	210.168	212.145	100,9	1.585.642	1.554.277	98,0	236.413	229.980	97,3	1.792.037	1.673.677	93,4
0 HRANA I ŽIVE ŽIVOTINJE	5.631	5.441	96,6	37.703	36.722	97,4	17.550	16.857	96,1	127.736	134.190	105,1
00 Žive životinje	14	11	78,6	188	203	108,0	198	708	357,6	569	1.661	291,9
01 Meso i mesne prerađevine	124	186	150,0	1.020	1.422	139,4	1.449	689	47,6	7.452	8.271	111,0
02 Mlijeko, mliječne prerađevine i jaja	4.528	2.856	63,1	23.803	25.516	107,2	3.471	4.086	117,7	24.430	28.025	114,7
03 Ribe, vodozemci i njihove prerađevine	-	-	-	3.380	1.328	39,3	279	85	30,5	2.689	1.954	72,7
04 Žitarice i proizvodi od žitarica	525	603	114,9	3.768	3.601	95,6	2.463	2.235	90,7	29.160	22.375	76,7
05 Voće i povrće	284	1.520	535,2	3.738	3.570	95,5	6.771	6.069	89,6	44.580	49.626	111,3
06 Šećer, šećerne prerađevine i med	2	6	300,0	12	21	175,0	234	153	65,4	1.617	1.794	110,9
07 Kafa, čaj, kakao i začini	-	-	-	34	87	255,9	972	871	89,6	6.906	7.041	102,0
08 Hrana za životinje	19	-	-	800	46	5,8	457	528	115,5	2.909	4.395	151,1
09 Ostali jestivi proizvodi	135	259	191,9	960	928	96,7	1.256	1.433	114,1	7.424	9.048	121,9
1 PIĆA I DUHAN	190	69	36,3	505	489	96,8	577	282	48,9	2.805	3.172	113,1
11 Pića	34	69	202,9	358	333	93,0	565	282	49,9	2.738	3.085	112,7
12 Duhan i proizvodi od duhana	156	-	-	147	156	106,1	12	-	-	67	87	129,9
2 SIROVE MATERIJNE NEJESTIVE, OSIM GORIVA	7.551	7.228	95,7	65.705	52.932	80,6	2.453	2.000	81,5	22.077	16.112	73,0
21 Sirove kože i sirovo krzno	211	177	83,9	2.425	1.430	59,0	-	-	-	473	83	17,5
22 Uljano sjemenje i plodovi	-	-	-	-	-	-	-	-	-	347	359	103,5
23 Sirovi i sintetički kaučuk	1	-	-	11	21	190,9	51	55	107,8	501	353	70,5
24 Drvo i pluta	1.571	1.864	118,7	13.053	11.276	86,4	1.054	783	74,3	12.477	6.704	53,7
25 Celuloza i papirni otpaci	96	136	141,7	833	716	86,0	55	89	161,8	1.006	281	27,9
26 Sirova tekstilna vlakna i njihovi otpaci	2	-	-	40	9	22,5	576	662	114,9	4.035	4.473	110,9
27 Prirodna đubriva i minerali osim goriva	3.092	3.145	101,7	20.944	21.648	103,4	300	258	86,0	1.619	2.247	138,8
28 Metalne rude i otpaci od metala	2.578	1.901	73,7	28.322	17.801	62,9	186	46	24,7	319	524	164,3
29 Sirovine biljne i životinjske, ostale	-	5	-	77	31	40,3	231	107	46,3	1.300	1.088	83,7

VANJSKA TRGOVINA

IZVOZ PO SEKTORIMA I ODSJECIMA
SMTK - Rev. 4 (nastavak)
u 000 KMUVOZ PO SEKTORIMA I ODSJECIMA
SMTK - Rev. 4 (nastavak)
u 000 KM

	VI 2023	VII 2023	VII 2023 VI 2023	I - VII 2022	I - VII 2023	I-VII 2023 I-VII 2022	VI 2023	VII 2023	VII 2023 VI 2023	I - VII 2022	I - VII 2023	I-VII 2023 I-VII 2022
3 MINERALNA GORIVA, MAZIVA I SRODNI PROIZVODI	22.245	17.286	77,7	318.227	184.629	58,0	29.574	29.132	98,5	370.189	266.746	72,1
32 Ugalj, koks i briketi	20.255	16.058	79,3	304.462	169.154	55,6	27.646	26.922	97,4	353.671	249.943	70,7
33 Nafta i derivati od nafte	1.892	1.077	56,9	13.680	14.540	106,3	1.928	2.209	114,6	16.496	16.783	101,7
34 Prirodni i industrijski gas	98	151	154,1	85	935	-	-	1	-	22	20	90,9
35 Električna energija	-	-	-	-	-	-	-	-	-	-	-	-
4 ULJA, MASTI I VOSKOVI ŽIVOTINJSKOG ILI BILJNOG PORIJEKLA	-	-	-	-	15	-	1.104	1.023	92,7	5.935	5.700	96,0
41 Životinjska ulja i masti	-	-	-	-	-	-	-	-	-	43	28	65,1
42 Biljna ulja i masti,sirova i rafinirana	-	-	-	-	15	-	951	1.004	105,6	5.465	5.260	96,2
43 Prerađena biljna i životinjska ulja i masnoće	-	-	-	-	-	-	153	19	12,4	427	412	96,5
5 HEMIJSKI/KEMIJSKI PROIZVODI	40.882	46.995	115,0	227.260	315.959	139,0	27.337	29.045	106,2	226.907	200.852	88,5
51 Organske hemikalije/kemikalije	1.359	1.454	107,0	20.861	11.209	53,7	2.249	385	17,1	15.701	11.560	73,6
52 Anorganske hemikalije/kemikalije	31.239	36.391	116,5	155.145	245.950	158,5	1.357	1.528	112,6	10.152	11.169	110,0
53 Boje i štavila	92	61	66,3	475	545	114,7	1.326	1.474	111,2	9.601	9.587	99,9
54 Medicinski i farmaceutski proizvodi	38	344	905,3	1.122	1.675	149,3	4.263	4.110	96,4	32.005	30.633	95,7
55 Toaletni proizvodi i proizvodi za čišćenje	962	798	83,0	2.281	4.669	204,7	1.345	838	62,3	6.247	7.706	123,4
56 Vještačka đubriva	20	89	445,0	455	396	87,0	481	288	59,9	4.521	1.967	43,5
57 Plastične mase u primarnim oblicima	272	244	89,7	1.983	2.292	115,6	3.219	8.065	250,5	58.812	39.966	68,0
58 Plastične mase,ne-primarni oblici	6.725	7.487	111,3	44.004	48.324	109,8	10.884	10.225	93,9	75.501	70.141	92,9
59 Ostale hemikalije/kemikalije	175	127	72,6	934	899	96,3	2.213	2.132	96,3	14.367	18.123	126,1
6 INDUSTRIJSKI PROIZVODI, RAZVRSTANI UGLAVNOM PO VRSTI SIROVINA	28.636	29.218	102,0	207.309	195.113	94,1	78.774	71.558	90,8	531.287	494.890	93,1
61 Koža, krzno i proizvodi od kože i krzna	2.778	2.186	78,7	17.661	17.217	97,5	6.711	6.610	98,5	52.332	44.091	84,3
62 Guma i gumeni proizvodi	287	208	72,5	785	1.618	206,1	3.037	2.806	92,4	18.501	19.435	105,0
63 Proizvodi od drveta, osim namještaja	4.957	4.364	88,0	35.753	33.907	94,8	7.028	6.689	95,2	41.598	45.260	108,8
64 Papir, ljepenka i ostali slični proizvodi	218	247	113,3	1.767	1.625	92,0	3.649	3.260	89,3	21.880	22.725	103,9
65 Predivo, tkanine i tekstilni proizvodi	827	1.050	127,0	6.825	6.388	93,6	11.066	8.402	75,9	56.169	58.269	103,7
66 Proizvodi od nemetalnih minerala	10.060	8.287	82,4	57.251	62.248	108,7	7.816	7.812	99,9	56.052	53.053	94,6
67 Željezo i čelik	569	665	116,9	4.107	2.715	66,1	17.776	16.097	90,6	153.955	122.011	79,3
68 Obojeni metali	881	1.914	217,3	11.192	8.633	77,1	8.258	8.729	105,7	45.667	47.584	104,2
69 Metalni proizvodi	8.059	10.297	127,8	71.968	60.762	84,4	13.433	11.153	83,0	85.133	82.462	96,9
7 MAŠINE/STROJEVI I TRANSPORTNA SREDSTVA	48.537	53.605	110,4	300.129	355.471	118,4	59.897	63.490	106,0	360.685	417.307	115,7
71 Pogonske mašine i oprema	23.239	26.243	112,9	135.771	166.567	122,7	8.006	9.694	121,1	51.980	61.840	119,0
72 Mašine specijalizirane za određene industrije	997	1.313	131,7	11.036	10.624	96,3	5.992	7.376	123,1	36.591	43.959	120,1
73 Mašine za obradu metala	1.402	2.508	178,9	6.422	9.384	146,1	1.126	1.546	137,3	15.343	13.086	85,3
74 Ostale industrijske mašine i dijelovi	11.936	11.901	99,7	78.211	84.943	108,6	15.686	15.976	101,8	88.964	108.939	122,5
75 Kancelarijske mašine i mašine za automatsku obradu podataka	28	8	28,6	121	140	115,7	433	524	121,0	2.871	3.159	110,0
76 Telekomunikacijski aparati i aparati za snimanje zvuka	4	5	125,0	168	79	47,0	2.469	2.170	87,9	11.357	14.695	129,4
77 Električne mašine, aparati i uređaji	6.253	6.245	99,9	31.333	42.592	135,9	13.690	13.867	101,3	83.585	89.134	106,6
78 Drumska vozila	4.586	5.275	115,0	35.839	40.200	112,2	12.369	12.258	99,1	69.271	81.805	118,1
79 Ostala transportna vozila	92	107	116,3	1.228	942	76,7	126	79	62,7	723	690	95,4
8 RAZNI INDUSTRIJSKI PROIZVODI	56.492	52.300	92,6	418.397	412.929	98,7	19.147	16.593	86,7	136.256	134.708	98,9
81 Montažne zgrade, sanitarni, rasvjetni i grijajući uređaji	12.530	10.368	82,7	97.166	88.000	90,6	1.464	1.326	90,6	8.666	9.624	111,1
82 Namještaj i njegovi dijelovi	14.658	13.047	89,0	105.480	108.626	103,0	2.615	2.078	79,5	16.115	14.975	92,9
83 Torbe, tašne, neseseri i slični proizvodi	454	505	111,2	3.145	3.514	111,7	844	488	57,8	2.667	3.930	147,4
84 Odjeća	5.271	5.881	111,6	32.242	37.086	115,0	3.805	2.617	68,8	31.871	30.141	94,6
85 Obuća	6.807	6.604	97,0	42.390	46.776	110,3	1.401	1.161	82,9	15.893	12.101	76,1
87 Naučni i kontrolni instrumenti	109	13	11,9	173	359	207,5	1.578	1.718	108,9	9.907	9.791	98,8
88 Fotografski i optički proizvodi, satovi	-	-	-	28	10	35,7	141	132	93,6	921	1.144	124,2
89 Ostali industrijski proizvodi	16.663	15.882	95,3	137.773	128.558	93,3	7.299	7.073	96,8	50.216	53.002	105,5
9 Proizvodi, nerazvrstani po kategorijama	4	3	75,0	10.407	18	0,2	-	-	-	8.160	-	-

Izvor: Baza podataka Uprave za indirektno/neizravno oporezivanje BiH

Prethodni podaci

VANJSKA TRGOVINA

IZVOZ PREMA MEĐUNARODNOJ KLASIFIKACIJI
EKONOMSKE NAMJENE PROIZVODA (BEC) Rev. 4

u 000 KM

UVOZ PREMA MEĐUNARODNOJ KLASIFIKACIJI
EKONOMSKE NAMJENE PROIZVODA (BEC) Rev. 4

u 000 KM

	VI 2023	VII 2023	<u>VII 2023</u> VI 2023	I - VII 2022	I - VII 2023	<u>I-VII 2023</u> I-VII 2022	VI 2023	VII 2023	<u>VII 2023</u> VI 2023	I - VII 2022	I - VII 2023	<u>I-VII 2023</u> I-VII 2022
UKUPNO	210.168	212.145	100,9	1.585.642	1.554.277	98,0	236.413	229.980	97,3	1.792.037	1.673.677	93,4
1. Hrana i pića	5.646	5.462	96,7	37.870	36.953	97,6	18.525	17.213	92,9	131.501	136.161	103,5
2. Industrijski materijali	94.149	98.673	104,8	635.960	686.424	107,9	102.447	97.329	95,0	745.741	676.491	90,7
3. Goriva i maziva	20.444	16.338	79,9	305.226	171.005	56,0	29.366	29.316	99,8	370.026	266.874	72,1
4. Kapitalni proizvodi (osim transportnih sredstava), dijelovi i pribor	36.740	40.355	109,8	227.124	270.658	119,2	42.522	47.114	110,8	256.537	297.725	116,1
5. Transportna sredstva, njihovi dijelovi i pribor	14.592	15.427	105,7	91.850	108.109	117,7	14.620	14.452	98,9	84.747	97.186	114,7
6. Proizvodi za široku potrošnju	38.593	35.887	93,0	277.205	281.110	101,4	28.933	24.556	84,9	196.597	199.179	101,3
7. Proizvodi, drugdje nespomenuti	4	3	75,0	10.407	18	0,2	-	-	-	6.888	61	0,9

Izvor: Baza podataka Uprave za indirektno/neizravno oporezivanje BiH

Prethodni podaci

IZVOZ PO ZEMLJAMA PREMA GEOGRAFSKIM
ZONAMA
u 000 KMUVOZ PO ZEMLJAMA PREMA GEOGRAFSKIM
ZONAMA
u 000 KM

	VI 2023	VII 2023	<u>VII 2023</u> VI 2023	I - VII 2022	I - VII 2023	<u>I-VII 2023</u> I-VII 2022	VI 2023	VII 2023	<u>VII 2023</u> VI 2023	I - VII 2022	I - VII 2023	<u>I-VII 2023</u> I-VII 2022
UKUPNO	210.168	212.145	100,9	1.585.642	1.554.277	98,0	236.413	229.980	97,3	1.792.037	1.673.677	93,4
ZEMLJE EU	166.449	174.144	104,6	1.098.661	1.211.259	110,2	124.244	126.519	101,8	870.210	871.869	100,2
Austrija	37.548	40.930	109,0	261.811	283.634	108,3	17.356	21.146	121,8	135.059	130.242	96,4
Belgija	2.010	2.008	99,9	16.298	17.753	108,9	1.927	2.124	110,2	19.450	15.850	81,5
Bugarska	643	1.050	163,3	3.529	5.037	142,7	1.743	1.799	103,2	12.933	11.401	88,2
Češka	2.848	1.867	65,6	18.683	18.404	98,5	4.580	4.459	97,4	29.195	33.329	114,2
Kipar	23	27	117,4	158	163	103,2	2	-	-	17	38	223,5
Danska	318	615	193,4	4.260	2.715	63,7	616	401	65,1	7.686	3.937	51,2
Estonija	59	86	145,8	843	145	17,2	62	52	83,9	164	181	110,4
Finska	-	-	-	361	82	22,7	239	247	103,3	1.648	1.532	93,0
Francuska	1.769	1.676	94,7	21.531	14.534	67,5	4.501	4.743	105,4	34.845	28.247	81,1
Grčka	375	469	125,1	2.406	2.457	102,1	753	1.053	139,8	4.745	5.519	116,3
Hrvatska	24.782	25.293	102,1	151.588	175.723	115,9	9.002	10.905	121,1	69.322	68.345	98,6
Irska	14	67	478,6	28	87	310,7	377	459	121,8	2.382	3.233	135,7
Italija	10.702	12.218	114,2	70.474	69.341	98,4	18.404	18.557	100,8	120.262	121.847	101,3
Latvija (Letonija)	139	24	17,3	1.427	702	49,2	90	36	40,0	518	515	99,4
Litvanija	463	519	112,1	1.302	2.161	166,0	391	249	63,7	556	823	148,0
Luksemburg	189	65	34,4	1.184	1.288	108,8	183	24	13,1	385	586	152,2
Mađarska	5.784	6.461	111,7	53.439	44.555	83,4	7.287	7.047	96,7	69.874	52.902	75,7
Malta	-	-	-	25	433	-	-	-	-	-	1	-
Nizozemska	9.139	8.062	88,2	66.781	70.664	105,8	2.636	1.487	56,4	13.286	15.518	116,8
Njemačka	36.573	38.144	104,3	233.380	270.420	115,9	30.250	27.789	91,9	195.199	208.929	107,0
Poljska	4.742	5.867	123,7	25.227	35.770	141,8	6.327	4.723	74,6	40.186	51.385	127,9
Portugal	23	13	56,5	829	887	107,0	100	132	132,0	977	941	96,3

VANJSKA TRGOVINA

IZVOZ PO ZEMLJAMA PREMA GEOGRAFSKIM
ZONAMA (nastavak)
u 000 KMUVOZ PO ZEMLJAMA PREMA GEOGRAFSKIM
ZONAMA (nastavak)
u 000 KM

	VI 2023	VII 2023	<u>VII 2023</u> VI 2023	I - VII 2022	I - VII 2023	<u>I-VII 2023</u> I-VII 2022	VI 2023	VII 2023	<u>VII 2023</u> VI 2023	I - VII 2022	I - VII 2023	<u>I-VII 2023</u> I-VII 2022
Rumunija	3.747	3.578	95,5	17.003	22.281	131,0	2.563	2.768	108,0	17.475	20.064	114,8
Slovačka	1.872	2.875	153,6	14.264	17.793	124,7	1.446	1.091	75,4	12.707	8.714	68,6
Slovenija	21.149	20.690	97,8	119.907	143.429	119,6	10.146	10.468	103,2	56.204	64.096	114,0
Španija	72	96	133,3	1.493	793	53,1	2.390	2.526	105,7	17.818	16.908	94,9
Švedska	1.466	1.444	98,5	10.430	10.008	96,0	873	2.234	255,9	7.317	6.786	92,7
Ujedineno Kraljevstvo	-	-	-	-	-	-	-	-	-	-	-	-
ZEMLJE EFTE	5.153	3.660	71,0	24.625	28.819	117,0	1.958	1.178	60,2	12.049	11.175	92,7
Island	-	-	-	28	33	117,9	-	-	-	3	-	-
Lihtenštajn	217	309	142,4	1.767	1.207	68,3	21	-	-	258	211	81,8
Norveška	4.573	2.626	57,4	20.306	24.246	119,4	548	748	136,5	8.430	5.508	65,3
Švicarska	363	725	199,7	2.524	3.333	132,1	1.389	430	31,0	3.358	5.456	162,5
OSTALE EVROPSKE ZEMLJE	35.416	32.235	91,0	441.141	288.618	65,4	40.950	38.020	92,8	363.852	296.922	81,6
Albanija	2.915	2.707	92,9	15.720	20.403	129,8	29	624	-	595	924	155,3
Crna Gora	1.003	833	83,1	5.668	5.588	98,6	295	553	187,5	1.199	2.100	175,1
Kosovo	2.573	3.122	121,3	16.618	19.675	118,4	2.063	2.115	102,5	13.148	13.435	102,2
Sjeverna Makedonija	-	-	-	694	-	-	1.247	65	5,2	61.067	15.009	24,6
Ruska Federacija	28.271	24.066	85,1	381.425	229.109	60,1	11.046	13.077	118,4	95.698	91.176	95,3
Srbija	56	128	228,6	14.229	2.486	17,5	24.557	20.789	84,7	184.714	164.910	89,3
Turska	223	579	259,6	1.842	2.104	114,2	1.327	605	45,6	4.176	6.613	158,4
Ostale zemlje	375	800	213,3	4.945	9.253	187,1	386	192	49,7	3.255	2.755	84,6
AFRIKA	400	95	23,8	3.625	2.022	55,8	584	656	112,3	4.943	6.753	136,6
ZEMLJE SJEVERNE AFRIKE	94	20	21,3	904	401	44,4	313	480	153,4	3.527	4.674	132,5
OSTALE AFRIČKE ZEMLJE	306	75	24,5	2.721	1.621	59,6	271	176	64,9	1.416	2.079	146,8
AMERIKA	324	568	175,3	720	1.621	225,1	32.677	33.347	102,1	365.437	275.014	75,3
ZEMLJE SJEVERNE AMERIKE	324	488	150,6	682	1.540	225,8	27.246	27.817	102,1	326.722	236.058	72,3
Kanada	30	-	-	1	32	-	23	115	500,0	2.811	1.040	37,0
SAD	294	488	166,0	681	1.508	221,4	27.223	27.702	101,8	323.911	235.018	72,6
Ostale zemlje	-	-	-	-	-	-	-	-	-	-	-	-
ZEMLJE CENTRALNE AMERIKE I KARIBA	-	80	-	37	80	216,2	258	263	101,9	1.873	2.312	123,4
ZEMLJE JUŽNE AMERIKE	-	-	-	1	1	100,0	5.173	5.267	101,8	36.842	36.644	99,5
AZIJA	2.422	1.418	58,5	16.824	21.191	126,0	35.946	30.111	83,8	175.441	210.232	119,8
ZEMLJE BLISKOG I SREDNJEG ISTOKA	712	1.013	142,3	16.336	12.451	76,2	1.372	2.506	182,7	12.159	13.254	109,0
OSTALE ZEMLJE AZIJE	1.710	405	23,7	488	8.740	-	34.574	27.605	79,8	163.282	196.978	120,6
Indija	828	17	2,1	150	3.913	-	3.180	3.018	94,9	17.298	19.328	111,7
Japan	-	-	-	-	-	-	1.033	820	79,4	7.429	6.416	86,4
Kina	-	45	-	75	159	212,0	26.547	21.287	80,2	114.209	146.454	128,2
Malezija	-	-	-	84	-	-	179	160	89,4	632	1.414	223,7
Ostale zemlje	882	343	38,9	179	4.668	-	3.635	2.320	63,8	23.714	23.366	98,5
ZEMLJE OKEANIJE I POLARNOG REGIONA	-	22	-	4	28	700,0	10	17	170,0	63	81	128,6
AUSTRALIJA I NOVI ZELAND	-	22	-	4	28	700,0	9	17	188,9	52	80	153,8
Australija	-	22	-	4	28	700,0	9	17	188,9	50	77	154,0
Novi Zeland	-	-	-	-	-	-	-	-	-	2	3	150,0
Ostale zemlje	-	-	-	-	-	-	-	-	-	-	-	-
OSTALE ZEMLJE OKEANIJE I POLARNOG REGIONA	-	-	-	-	-	-	1	-	-	11	1	9,1
Neraspoređeno	4	3	75,0	42	719	-	44	132	300,0	42	1.631	-

Izvor: Baza podataka Uprave za indirektno/neizravno oporezivanje BiH

Prethodni podaci

TURIZAM

TURISTIČKI PROMET ZA JULI / SRPANJ 2023. GODINE
KAPACITETI, TURISTI I NOĆENJA

	Dolasci turista				Noćenja turista			
	VII 2023	VII 2023 VII 2022	I - VII 2023	I - VII 2023 I - VII 2022	VII 2023	VII 2023 VII 2022	I - VII 2023	I - VII 2023 I - VII 2022

DOLASCI I NOĆENJA TURISTA

UKUPNO	6.769	125,7	33.316	120,9	11.669	110,1	57.637	112,2
Domaći	3.179	134,5	17.879	120,4	4.932	121,4	28.127	116,1
Strani	3.590	118,8	15.437	121,6	6.737	103,0	29.510	108,7
BROJ LEŽAJA	1.852							

DOLASCI I NOĆENJA TURISTA PREMA VRSTAMA OBJEKATA

UKUPNO	6.769	125,7	33.316	120,9	11.669	110,1	57.637	112,2
Hoteli i sličan smještaj	6.709	125,7	32.901	120,9	11.476	109,7	56.303	112,1
Odmarališta i slični objekti za kraći odmor	10	-	137	-	24	-	419	291,0
Kampovi i prostori za kampiranje	-	-	-	-	-	-	-	-
Ostali smještaj	50	104,2	278	94,2	169	124,3	915	89,6
DOMAĆI	3.179	134,5	17.879	120,4	4.932	121,4	28.127	116,1
Hoteli i sličan smještaj	3.122	133,9	17.482	119,8	4.745	119,7	26.884	115,5
Odmarališta i slični objekti za kraći odmor	10	-	137	-	24	-	419	291,0
Kampovi i prostori za kampiranje	-	-	-	-	-	-	-	-
Ostali smještaj	47	146,9	260	116,6	163	161,4	824	100,1
STRANI	3.590	118,8	15.437	121,6	6.737	103,0	29.510	108,7
Hoteli i sličan smještaj	3.587	119,3	15.419	122,1	6.731	103,5	29.419	109,2
Odmarališta i slični objekti za kraći odmor	-	-	-	-	-	-	-	-
Kampovi i prostori za kampiranje	-	-	-	-	-	-	-	-
Ostali smještaj	3	18,8	18	25,0	6	17,1	91	46,0

DOLASCI I NOĆENJA TURISTA PREMA NAČINU DOLASKA

	Individualno				Organizirano			
	dolasci turista		noćenje turista		dolasci turista		noćenje turista	
	VII 2023	Struktura %	VII 2023	Struktura %	VII 2023	Struktura %	VII 2023	Struktura %
UKUPNO	6.122	90,4	10.469	89,7	647	9,6	1.200	10,3
Domaći	2.862	46,7	4.571	43,7	317	49,0	361	30,1
Strani	3.260	53,3	5.898	56,3	330	51,0	839	69,9

SVRHA DOLASKA TURISTA

	Poslovno				Ostalo			
	dolasci turista		noćenje turista		dolasci turista		noćenje turista	
	VII 2023	Struktura %	VII 2023	Struktura %	VII 2023	Struktura %	VII 2023	Struktura %
UKUPNO	1.990	29,4	3.594	30,8	4.779	70,6	8.075	69,2
Domaći	818	41,1	1.155	32,1	2.361	49,4	3.777	46,8
Strani	1.172	58,9	2.439	67,9	2.418	50,6	4.298	53,2

TURIZAM

DOLASCI I NOĆENJA TURISTA PO ZEMLJAMA PREBIVALIŠTA

	Dolasci turista				Noćenje turista			
	VII 2023	<u>VII 2023</u> VII 2022	I - VII 2023	<u>I - VII 2023</u> I - VII 2022	VII 2023	<u>VII 2023</u> VII 2022	I - VII 2023	<u>I - VII 2023</u> I - VII 2022
UKUPNO STRANI	3.590	118,8	15.437	121,6	6.737	103,0	29.510	108,7
Albanija	2	200,0	35	76,1	2	200,0	43	46,2
Austrija	269	112,1	1.375	116,8	558	104,3	2.670	107,8
Belgija	46	135,3	89	139,1	85	144,1	161	135,3
Bugarska	12	38,7	83	71,6	16	47,1	123	38,8
Crna Gora	27	71,1	216	100,5	33	44,6	356	98,3
Češka	44	78,6	158	123,4	68	104,6	251	117,8
Danska	92	90,2	203	137,2	151	78,7	360	133,3
Estonija	-	-	8	-	-	-	12	-
Finska	10	250,0	29	181,3	10	17,9	43	54,4
Francuska	42	150,0	154	107,7	69	121,1	279	89,7
Grčka	4	133,3	27	69,2	6	120,0	37	59,7
Nizozemska	144	240,0	811	-	196	179,8	1.139	240,8
Hrvatska	467	97,7	2.419	111,9	717	87,1	3.847	99,9
Irska	5	45,5	37	185,0	6	22,2	55	131,0
Island	-	-	1	9,1	-	-	1	4,8
Italija	78	134,5	391	136,2	203	203,0	861	167,8
Kipar	-	-	5	-	-	-	17	-
Latvija	-	-	5	100,0	-	-	7	77,8
Litvanija	4	200,0	17	17,7	4	200,0	18	9,7
Luksemburg	11	183,3	41	227,8	30	-	69	186,5
Mađarska	94	142,4	492	129,1	345	92,7	2.081	116,1
Sjeverna Makedonija	39	169,6	234	97,5	127	169,3	691	151,2
Malta	-	-	-	-	-	-	-	-
Norveška	31	93,9	81	108,0	66	98,5	164	119,7
Njemačka	412	122,3	1.672	127,8	834	102,5	3.439	108,7
Poljska	42	161,5	387	209,2	89	88,1	801	159,9
Portugal / Portugalija	3	100,0	24	126,3	4	80,0	134	273,5
Rumunija / Rumunjska	13	-	61	124,5	20	-	97	96,0
Rusija	5	50,0	66	161,0	5	33,3	84	95,5
Slovačka	24	184,6	75	133,9	28	133,3	105	101,0
Slovenija	292	129,2	1.286	97,9	449	104,9	1.860	82,9
Srbija	397	147,6	1.933	125,1	549	113,9	2.869	108,1
Španija / Španjolska	47	-	71	142,0	102	-	146	120,7
Švajcarska / Švicarska	147	66,5	415	96,7	247	59,1	734	90,7
Švedska	210	87,5	604	147,7	409	96,5	1.169	153,8
Turska	196	-	656	112,0	552	-	1.758	105,1
Ujedinjeno Kraljevstvo	10	58,8	74	151,0	13	34,2	123	116,0
Ukrajina	-	-	43	148,3	-	-	149	-
Ostale evropske zemlje	8	100,0	55	52,9	13	108,3	140	75,3
Egipat	-	-	5	83,3	-	-	27	122,7

TURIZAM

DOLASCI I NOĆENJA TURISTA PO ZEMLJAMA PREBIVALIŠTA

	Dolasci turista				Noćenje turista			
	VII 2023	<u>VII 2023</u> <u>VII 2022</u>	I - VII 2023	<u>I - VII 2023</u> <u>I - VII 2022</u>	VII 2023	<u>VII 2023</u> <u>VII 2022</u>	I - VII 2023	<u>I - VII 2023</u> <u>I - VII 2022</u>
Južnoafrička Republika	1	-	2	40,0	5	-	6	120,0
Ostale afričke zemlje	5	-	32	-	18	-	60	-
Kanada	21	100,0	59	128,3	50	147,1	118	129,7
SAD	188	106,8	431	123,9	407	92,3	1.117	121,4
Ostale sjeverno - američke zemlje	-	-	2	50,0	-	-	10	250,0
Brazil	3	13,6	29	59,2	10	2,9	186	25,4
Ostale zemlje Južne i Srednje Amerike	5	-	28	-	18	128,6	70	-
Bahrein	-	-	1	20,0	-	-	1	20,0
Indija	2	100,0	20	-	2	66,7	43	-
Iran	-	-	5	-	-	-	17	-
Izrael	2	-	6	-	2	-	9	-
Japan	-	-	8	160,0	-	-	26	-
Južna Koreja	-	-	1	50,0	-	-	2	100,0
Katar	14	-	15	166,7	21	-	22	137,5
Narodna republika Kina	10	-	164	-	10	-	333	-
Kuvajt	12	200,0	29	181,3	15	250,0	35	44,9
Malezija	2	-	2	-	7	-	7	-
Oman	9	90,0	20	117,7	9	90,0	24	141,2
Saudijska Arabija	12	150,0	22	137,5	20	100,0	36	55,4
Ujedinjeni Arapski Emirati	9	52,9	28	14,2	9	29,0	31	6,7
Ostale azijske zemlje	32	-	124	275,6	59	203,5	268	294,5
Australija	33	253,9	63	175,0	64	148,8	136	154,6
Novi Zeland	-	-	-	-	-	-	-	-
Ostale zemlje Okeanije	3	30,0	8	72,7	5	50,0	33	-

ZENIČKO - DOBOJSKI KANTON

PRIRODNO KRETANJE STANOVNIŠTVA I BRAKOVI

PRIRODNO KRETANJE STANOVNIŠTVA I BRAKOVI PO MJESTU UOBIČAJENOG STANOVANJA

Općina	Ukupno rođeni	Živorodeni			Mrtvorodeni	Mjesto porođaja			Umrli			Od toga						Zaključeni brakovi	Razvedeni brakovi
		ukupno	po spolu			u zdravstvenoj ustanovi	na drugom mjestu		ukupno	po spolu		umrla dojenčad			nasilne smrti				
			muški	ženski			sa stručnom pomoći	bez stručne pomoći		muški	ženski	ukupno	muški	ženski	ukupno	muški	ženski		

Za mjesec juli / srpanj 2023. godine - prvi rezultati

UKUPNO	274	272	138	134	2	274	-	-	247	115	132	-	-	-	7	7	-	262	14
Breza	14	14	9	5	-	14	-	-	14	8	6	-	-	-	-	-	-	6	1
Doboj - Jug	-	-	-	-	-	-	-	-	3	-	3	-	-	-	-	-	-	5	-
Grad Visoko	17	17	8	9	-	17	-	-	11	6	5	-	-	-	-	-	-	26	4
Grad Zavidovići	17	17	8	9	-	17	-	-	14	6	8	-	-	-	-	-	-	27	4
Grad Zenica	95	94	45	49	1	95	-	-	84	42	42	-	-	-	1	1	-	94	-
Kakanj	25	25	10	15	-	25	-	-	34	10	24	-	-	-	1	1	-	31	-
Maglaj	21	21	11	10	-	21	-	-	18	10	8	-	-	-	-	-	-	11	2
Olovo	8	8	3	5	-	8	-	-	13	5	8	-	-	-	2	2	-	7	-
Tešanj	55	55	30	25	-	55	-	-	32	17	15	-	-	-	1	1	-	39	2
Usora	2	2	1	1	-	2	-	-	-	-	-	-	-	-	-	-	-	1	-
Vareš	2	2	1	1	-	2	-	-	-	-	-	-	-	-	-	-	-	3	-
Žepče	18	17	12	5	1	18	-	-	24	11	13	-	-	-	2	2	-	12	1

Za period januar / siječanj - juli / srpanj 2023. godine - prvi rezultati

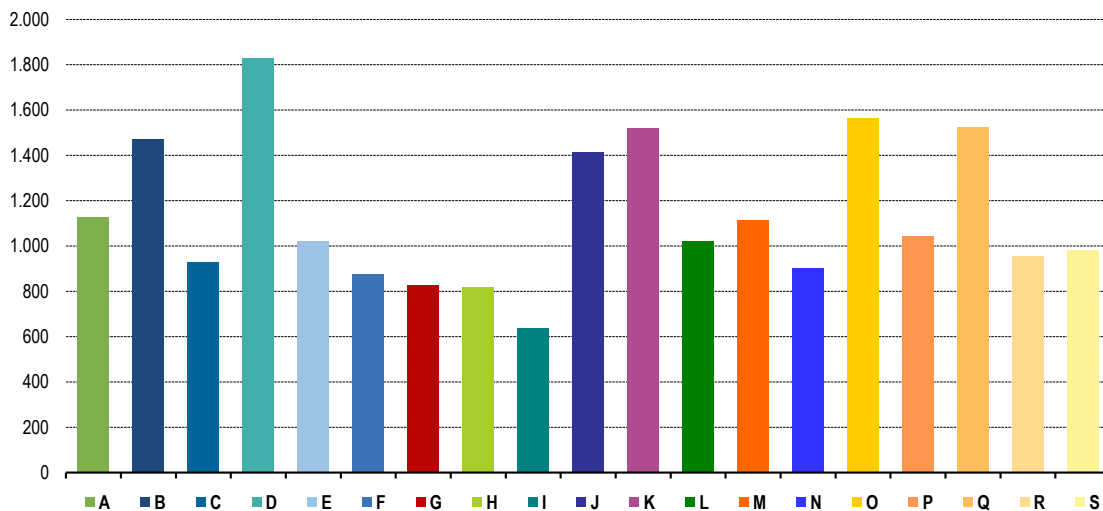
UKUPNO	1.594	1.589	818	771	5	1.594	-	-	1.992	1.009	983	8	4	4	40	32	8	1.028	136
Breza	45	45	24	21	-	45	-	-	97	57	40	-	-	-	1	-	1	39	7
Doboj - Jug	12	12	5	7	-	12	-	-	19	10	9	-	-	-	1	1	-	11	2
Grad Visoko	162	162	74	88	-	162	-	-	215	116	99	1	1	-	1	1	-	103	15
Grad Zavidovići	132	132	66	66	-	132	-	-	151	76	75	-	-	-	1	1	-	99	33
Grad Zenica	534	531	263	268	3	534	-	-	604	285	319	4	2	2	16	10	6	351	21
Kakanj	169	168	79	89	1	169	-	-	236	120	116	-	-	-	4	3	1	113	20
Maglaj	88	88	50	38	-	88	-	-	113	62	51	2	-	2	3	3	-	52	14
Olovo	25	25	14	11	-	25	-	-	59	27	32	-	-	-	2	2	-	25	3
Tešanj	281	281	160	121	-	281	-	-	219	116	103	1	1	-	7	7	-	147	19
Usora	11	11	6	5	-	11	-	-	33	14	19	-	-	-	-	-	-	11	1
Vareš	14	14	9	5	-	14	-	-	63	37	26	-	-	-	-	-	-	10	-
Žepče	121	120	68	52	1	121	-	-	183	89	94	-	-	-	4	4	-	67	1

PLAĆE

PROSJEČNA MJESEČNA ISPLAĆENA NETO I BRUTO PLAĆA ZAPOSLENIH PO PODRUČJIMA KD BiH 2010

	Prosječna neto plaća u KM					Prosječna bruto plaća u KM				
	Ø 2022	VI 2023	VII 2023	Index VII 2023 Ø 2022	Index VII 2023 VI 2023	Ø 2022	VI 2023	VII 2023	Index VII 2023 Ø 2022	Index VII 2023 VI 2023
UKUPNO	962	1.085	1.075	111,7	99,1	1.475	1.679	1.654	112,1	98,5
A Poljoprivreda, šumarstvo i ribolov	978	1.157	1.127	115,2	97,4	1.496	1.790	1.742	116,4	97,3
B Vađenje ruda i kamena	1.297	1.540	1.472	113,5	95,6	1.981	2.381	2.277	114,9	95,6
C Prerađivačka industrija	808	941	927	114,7	98,5	1.221	1.446	1.400	114,7	96,8
D Proizvodnja i snabdijevanje električnom energijom, plinom, parom i klimatizacija	1.729	1.842	1.829	105,8	99,3	2.705	2.878	2.857	105,6	99,3
E Snabdijevanje vodom; uklanjanje otpadnih voda, upravljanje otpadom te djelatnosti sanacije okoliša	951	1.062	1.024	107,7	96,4	1.460	1.640	1.581	108,3	96,4
F Građevinarstvo	725	846	878	121,1	103,8	1.094	1.281	1.317	120,4	102,8
G Trgovina na veliko i na malo; popravak motornih vozila i motocikala	731	819	826	113,0	100,9	1.118	1.261	1.272	113,8	100,9
H Prijevoz i skladištenje	749	821	818	109,2	99,6	1.136	1.275	1.265	111,4	99,2
I Djelatnosti pružanja smještaja te pripreme i usluživanja hrane (hotelijerstvo i ugostiteljstvo)	590	639	636	107,8	99,5	900	975	977	108,6	100,2
J Informacije i komunikacije	1.446	1.411	1.415	97,9	100,3	2.263	2.213	2.214	97,8	100,0
K Finansijske djelatnosti i djelatnosti osiguranja	1.400	1.480	1.519	108,5	102,6	2.205	2.364	2.411	109,3	102,0
L Poslovanje nekretninama	965	1.045	1.023	106,0	97,9	1.505	1.614	1.578	104,9	97,8
M Stručne, naučne i tehničke djelatnosti	1.000	1.117	1.113	111,3	99,6	1.548	1.741	1.741	112,5	100,0
N Administrativne i pomoćne uslužne djelatnosti	703	813	902	128,3	110,9	1.079	1.258	1.439	133,4	114,4
O Javna uprava i odbrana; obavezno socijalno osiguranje	1.387	1.566	1.566	112,9	100,0	2.156	2.452	2.451	113,7	100,0
P Obrazovanje	982	1.043	1.045	106,4	100,2	1.524	1.623	1.625	106,6	100,1
Q Djelatnosti zdravstvene i socijalne zaštite	1.450	1.546	1.524	105,1	98,6	2.266	2.420	2.383	105,2	98,5
R Umjetnost, zabava i rekreacija	770	927	956	124,2	103,1	1.187	1.431	1.486	125,2	103,8
S Ostale uslužne djelatnosti	928	989	984	106,0	99,5	1.402	1.489	1.493	106,5	100,3

Prosječna neto plaća u KM, juli / srpanj 2023.



POLJOPRIVREDA, ŠUMARSTVO I RIBOLOV

PROIZVODNJA, PRODAJA I ZALIHE ŠUMSKIH SORTIMENATA

Juli / Srpanj 2023. godine

000 m³

	Proizvodnja				Prodaja		Zalihe (stanje krajem mjeseca) 2023
	VII		I - VII		I - VII		
	2022	2023	2022	2023	2022	2023	
UKUPNO	24	27	186	140	183	140	14
Trupci četinarara/četinjača	9	11	81	63	80	63	5
Jamsko drvo četinarara/četinjača	2	2	15	11	14	11	1
Ostalo dugo drvo četinarara/četinjača	-	-	-	-	-	-	-
Prostorno drvo četinarara/četinjača	3	3	21	18	21	18	2
Trupci liščara/listača	4	4	26	20	26	20	2
Jamsko drvo liščara/listača	-	0	0	0	0	0	0
Ostalo dugo drvo liščara/listača	-	-	-	-	-	-	-
Prostorno drvo liščara/listača	-	1	-	2	-	2	0
Ogrjevno drvo četinarara/četinjača	-	0	0	0	0	0	0
Ogrjevno drvo liščara/listača	7	6	44	26	43	26	4
Ostalo grubo obrađeno drvo ¹⁾	-	-	-	-	-	-	-

¹⁾ Ukjučuje sitno tehničko drvo, cijepane drvene motke i kolje

PRIJEVOZ I SKLADIŠTENJE

CESTOVNI I GRADSKO - PRIGRADSKI PRIJEVOZ

II tromjesečje 2023. godine

	II tromjesečje 2023	I - VI 2023	Index IV - VI 2023 I - III 2023	Index IV - VI 2023 IV - VI 2022	Index I - VI 2023 I - VI 2022
Cestovni prijevoz robe					
Pređeni kilometri vozila, 000	33.418	65.435	104,4	103,8	104,8
Prevezena roba, 000 t	695	1.328	109,8	113,9	113,5
Tonski kilometri, 000	191.248	378.725	102,0	95,9	98,6
Cestovni prijevoz putnika					
Pređeni kilometri vozila, 000	3.209	6.310	103,5	100,9	106,4
Prevezeni putnici, 000	201	391	105,2	95,9	97,2
Putnički kilometri, 000	78.629	146.338	116,1	94,4	97,1
Gradsko prigradski prijevoz					
Pređeni kilometri vozila ukupno, 000	560	1.133	97,7	100,7	102,3
Autobusi	560	1.133	97,7	100,7	102,3
Prevezeni putnici, 000	330	673	96,2	91,9	96,0
Autobusi	330	673	96,2	91,9	96,0

INDUSTRIJA

INDEKS OBIMA INDUSTRIJSKE PROIZVODNJE - UKUPNO
PREMA GIG, PODRUČJIMA I OBLASTIMA KD BiH 2010.

Juli / Srpanj 2023. godine

	VII 2023 Ø 2022	VII 2023 VI 2023	VII 2023 VII 2022	I - VII 2023 I - VII 2022
INDUSTRIJA UKUPNO	101,4	124,5	101,6	89,5
PREMA GLAVNIM INDUSTRIJSKIM GRUPACIJAMA				
AL Intermedijalni proizvodi	110,8	155,1	109,4	99,7
AE Energija	100,9	125,1	99,7	75,1
BB Kapitalni proizvodi	100,7	109,1	96,5	89,9
CD Trajni proizvodi za široku potrošnju	89,7	87,9	93,4	97,5
CN Netrajni proizvodi za široku potrošnju	88,9	96,8	94,1	89,5
PREMA PODRUČJIMA I OBLASTIMA KD-a				
B VAĐENJE RUDA I KAMENA	81,6	104,9	91,8	73,0
05 Vađenje uglja i lignita	81,8	104,4	92,1	73,3
08 Vađenje ostalih ruda i kamena	66,7	175,7	-	-
C PRERAĐIVAČKA INDUSTRIJA	101,3	123,8	102,0	94,7
10 Proizvodnja prehrambenih proizvoda	87,5	98,8	90,1	97,7
11 Proizvodnja pića	162,1	149,7	115,5	103,0
13 Proizvodnja tekstila	48,3	71,6	62,1	59,1
14 Proizvodnja odjeće	100,0	96,4	103,0	94,3
15 Proizvodnja kože i srodnih proizvoda	89,9	121,1	78,6	83,8
16 Prerada drva i proizvoda od drva i pluta, osim namještaja; proizvodnja predmeta od slame i pletarskih materijala	76,2	82,3	91,6	91,7
17 Proizvodnja papira i proizvoda od papira	102,2	108,7	91,6	89,3
18 Štampanje i umnožavanje snimljenih zapisa	57,8	71,2	62,7	105,0
19 Proizvodnja koksa i rafiniranih proizvoda	89,7	103,6	85,5	76,2
20 Proizvodnja hemikalija i hemijskih proizvoda	101,8	223,6	100,0	92,4
22 Proizvodnja proizvoda od gume i plastičnih masa	97,7	112,7	107,6	112,9
23 Proizvodnja ostalih nemetalnih mineralnih proizvoda	120,1	105,8	120,9	100,0
24 Proizvodnja baznih metala	125,3	242,6	123,7	105,9
25 Proizvodnja gotovih metalnih proizvoda, osim mašina i opreme	96,1	109,4	78,8	94,1
27 Proizvodnja električne opreme	75,9	81,5	73,6	101,3
28 Proizvodnja mašina i uređaja, d. n.	95,6	100,4	118,9	91,4
29 Proizvodnja motornih vozila, prikolica i poluprikolica	117,9	101,2	95,6	99,9
31 Proizvodnja namještaja	91,3	89,3	90,7	93,9
32 Ostala prerađivačka industrija	222,1	117,2	232,0	210,4
33 Popravak i instaliranje mašina i opreme	183,9	104,7	186,1	163,3
D PROIZVODNJA I SNABDIJEVANJE/OPSKRBA ELEKTRIČNOM ENERGIJOM I PLINOM (OSIM 35.3)¹⁾	110,9	136,6	103,9	75,9
35 Proizvodnja i snabdijevanje/opskrba električnom energijom i plinom (osim 35.3) ¹⁾	110,9	136,6	103,9	75,9

¹⁾ Grana djelatnosti 35.3, Proizvodnja i snabdijevanje/opskrba parom i klimatizacija

VANJSKA TRGOVINA

IZVOZ PO PODRUČJIMA KLASIFIKACIJE
DJELATNOSTI KD BiH 2010
u 000 KMUVOZ PO PODRUČJIMA KLASIFIKACIJE
DJELATNOSTI KD BiH 2010
u 000 KM

	VI 2023	VII 2023	<u>VII 2023</u> <u>VI 2023</u>	I - VII 2022	I - VII 2023	<u>I-VII 2023</u> <u>I-VII 2022</u>	VI 2023	VII 2023	<u>VII 2023</u> <u>VI 2023</u>	I - VII 2022	I - VII 2023	<u>I-VII 2023</u> <u>I-VII 2022</u>
UKUPNO	175.183	172.563	98,5	1.326.159	1.319.118	99,5	215.961	180.811	83,7	1.466.453	1.450.489	98,9
A Poljoprivreda, šumarstvo i ribarstvo	378	534	141,2	3.278	2.807	85,6	10.663	9.112	85,5	71.277	75.512	105,9
B Vadenje rude i kamena	824	998	121,2	4.416	6.572	148,8	18.578	8.003	43,1	195.361	125.083	64,0
C Prerađivačka industrija	166.389	163.654	98,4	1.245.899	1.251.864	100,5	185.957	162.795	87,5	1.189.384	1.245.846	104,7
D Proizvodnja i snabdijevanje električnom energijom, gasom/plinom, parom i klimatizacija	2.581	2.466	95,5	-	16.944	-	-	157	-	-	204	-
Ostalo	5.011	4.910	98,0	58.210	40.932	70,3	763	743	97,4	4.678	3.846	82,2
Nerazvrstano po kategorijama	-	-	-	14.355	-	-	-	-	-	5.754	-	-

Izvor: Baza podataka Uprave za indirektno/neizravno oporezivanje BiH

Prethodni podaci

IZVOZ PO SEKTORIMA I ODSJECIMA
SMTK - Rev. 4
u 000 KMUVOZ PO SEKTORIMA I ODSJECIMA
SMTK - Rev. 4
u 000 KM

	VI 2023	VII 2023	<u>VII 2023</u> <u>VI 2023</u>	I - VII 2022	I - VII 2023	<u>I-VII 2023</u> <u>I-VII 2022</u>	VI 2023	VII 2023	<u>VII 2023</u> <u>VI 2023</u>	I - VII 2022	I - VII 2023	<u>I-VII 2023</u> <u>I-VII 2022</u>
UKUPNO	175.183	172.563	98,5	1.326.159	1.319.118	99,5	215.961	180.811	83,7	1.466.453	1.450.489	98,9
0 HRANA I ŽIVE ŽIVOTINJE	8.339	7.980	95,7	45.150	58.826	130,3	22.512	18.944	84,2	127.225	142.798	112,2
00 Žive životinje	-	-	-	-	-	-	975	137	14,1	3.689	4.699	127,4
01 Meso i mesne prerađevine	4.778	2.772	58,0	19.190	28.244	147,2	11.266	9.830	87,3	56.160	66.203	117,9
02 Mlijeko, mliječne prerađevine i jaja	-	71	-	443	282	63,7	237	202	85,2	2.127	3.515	165,3
03 Ribe, vodozemci i njihove prerađevine	-	-	-	5	-	-	-	-	-	-	200	-
04 Žitarice i proizvodi od žitarica	2.250	3.064	136,2	13.224	17.969	135,9	3.118	2.893	92,8	22.482	22.210	98,8
05 Voće i povrće	418	546	130,6	3.101	3.284	105,9	2.018	1.608	79,7	9.027	14.640	162,2
06 Šećer, šećerne prerađevine i med	10	10	100,0	117	122	104,3	65	41	63,1	472	310	65,7
07 Kafa, čaj, kakao i začini	691	1.226	177,4	7.497	7.541	100,6	2.681	2.497	93,1	19.683	17.032	86,5
08 Hrana za životinje	116	222	191,4	1.116	866	77,6	1.074	981	91,3	6.302	7.347	116,6
09 Ostali jestivi proizvodi	76	69	90,8	457	518	113,3	1.078	755	70,0	7.283	6.642	91,2
1 PIĆA I DUHAN	124	78	62,9	642	498	77,6	299	748	250,2	3.212	3.360	104,6
11 Pića	124	78	62,9	642	498	77,6	299	748	250,2	3.212	3.360	104,6
12 Duhan i proizvodi od duhana	-	-	-	-	-	-	-	-	-	-	-	-
2 SIROVE MATERIJNE NEJESTIVE, OSIM GORIVA	9.778	9.040	92,5	90.672	76.783	84,7	6.660	6.314	94,8	61.187	49.788	81,4
21 Sirove kože i sirovo krzno	868	402	46,3	4.154	5.446	131,1	463	228	49,2	5.016	3.387	67,5
22 Uljano sjemenje i plodovi	-	-	-	11	11	100,0	18	320	-	1.370	1.688	123,2
23 Sirovi i sintetički kaučuk	-	-	-	-	-	-	62	38	61,3	270	343	127,0
24 Drvo i pluta	3.104	2.620	84,4	25.234	23.561	93,4	4.829	4.701	97,3	35.986	37.136	103,2
25 Celuloza i papirni otpaci	345	384	111,3	2.099	2.313	110,2	468	338	72,2	2.977	1.566	52,6
26 Sirova tekstilna vlakna i njihovi otpaci	8	-	-	1	18	-	163	7	4,3	856	739	86,3
27 Prirodna đubriva i minerali osim goriva	2.151	2.031	94,4	15.805	16.409	103,8	292	287	98,3	1.340	1.543	115,1
28 Metalne rude i otpaci od metala	3.196	3.368	105,4	42.602	27.596	64,8	35	76	217,1	10.927	411	3,8
29 Sirovine biljne i životinjske, ostale	106	235	221,7	766	1.429	186,6	330	319	96,7	2.445	2.975	121,7

VANJSKA TRGOVINA

IZVOZ PO SEKTORIMA I ODSJECIMA
SMTK - Rev. 4 (nastavak)
u 000 KMUVOZ PO SEKTORIMA I ODSJECIMA
SMTK - Rev. 4 (nastavak)
u 000 KM

	VI 2023	VII 2023	VII 2023 VI 2023	I - VII 2022	I - VII 2023	I-VII 2023 I-VII 2022	VI 2023	VII 2023	VII 2023 VI 2023	I - VII 2022	I - VII 2023	I-VII 2023 I-VII 2022
3 MINERALNA GORIVA, MAZIVA I SRODNI PROIZVODI	7.402	4.668	63,1	20.821	41.617	199,9	25.587	18.778	73,4	293.102	229.226	78,2
32 Ugalj, koks i briketi	94	80	85,1	481	699	145,3	20.366	10.727	52,7	206.120	181.655	88,1
33 Nafta i derivati od nafte	4.727	2.122	44,9	20.340	23.974	117,9	5.221	7.894	151,2	84.397	46.077	54,6
34 Prirodni i industrijski gas	-	-	-	-	-	-	-	-	-	2.585	1.290	49,9
35 Električna energija	2.581	2.466	95,5	-	16.944	-	-	157	-	-	204	-
4 ULJA, MASTI I VOSKOVI ŽIVOTINJSKOG ILI BILJNOG PORIJEKLA	81	53	65,4	270	459	170,0	1.189	983	82,7	8.274	7.659	92,6
41 Životinjska ulja i masti	81	53	65,4	265	455	171,7	123	51	41,5	1.278	774	60,6
42 Biljna ulja i masti, sirova i rafinirana	-	-	-	1	1	100,0	1.013	739	73,0	6.404	5.862	91,5
43 Prerađena biljna i životinjska ulja i masnoće	-	-	-	4	3	75,0	53	193	364,2	592	1.023	172,8
5 HEMIJSKI/KEMIJSKI PROIZVODI	1.330	1.231	92,6	15.112	8.891	58,8	24.458	20.568	84,1	182.711	155.840	85,3
51 Organske hemikalije/kemikalije	19	20	105,3	103	140	135,9	636	936	147,2	9.624	6.563	68,2
52 Anorganske hemikalije/kemikalije	26	1	3,8	100	35	35,0	539	605	112,2	4.607	3.962	86,0
53 Boje i štavila	32	133	415,6	419	484	115,5	1.090	1.061	97,3	8.082	7.117	88,1
54 Medicinski i farmaceutski proizvodi	-	-	-	4	-	-	9.756	6.557	67,2	52.911	55.772	105,4
55 Toaletni proizvodi i proizvodi za čišćenje	6	6	100,0	84	51	60,7	1.192	782	65,6	4.087	5.753	140,8
56 Vještačka dubriva	129	345	267,4	1.728	1.127	65,2	67	157	234,3	1.522	783	51,4
57 Plastične mase u primarnim oblicima	149	200	134,2	4.583	1.480	32,3	4.828	3.822	79,2	53.823	29.743	55,3
58 Plastične mase, ne-primarni oblici	865	440	50,9	7.429	4.856	65,4	4.535	4.485	98,9	36.121	31.448	87,1
59 Ostale hemikalije/kemikalije	104	86	82,7	662	718	108,5	1.815	2.163	119,2	11.934	14.699	123,2
6 INDUSTRIJSKI PROIZVODI, RAZVRSTANI UGLAVNOM PO VRSTI SIROVINA	64.470	66.919	103,8	575.395	529.215	92,0	65.762	59.328	90,2	516.625	468.927	90,8
61 Koža, krzno i proizvodi od kože i krzna	490	632	129,0	8.520	5.476	64,3	2.593	1.821	70,2	24.512	19.244	78,5
62 Guma i gumeni proizvodi	5	69	-	429	321	74,8	865	1.156	133,6	6.075	6.419	105,7
63 Proizvodi od drveta, osim namještaja	2.156	2.598	120,5	17.718	16.669	94,1	2.049	1.621	79,1	15.048	14.491	96,3
64 Papir, ljepenka i ostali slični proizvodi	13.031	10.658	81,8	139.306	83.682	60,1	3.270	2.583	79,0	27.499	22.016	80,1
65 Predivo, tkanine i tekstilni proizvodi	1.587	1.430	90,1	9.689	14.689	151,6	21.390	18.125	84,7	137.042	148.250	108,2
66 Proizvodi od nemetalnih minerala	4.810	6.302	131,0	25.171	33.238	132,0	3.712	5.216	140,5	37.939	33.926	89,4
67 Željezo i čelik	26.675	28.712	107,6	250.488	249.501	99,6	17.846	15.359	86,1	170.506	139.759	82,0
68 Obojeni metali	160	432	270,0	4.575	2.441	53,4	4.061	3.560	87,7	42.089	23.502	55,8
69 Metalni proizvodi	15.556	16.086	103,4	119.499	123.198	103,1	9.976	9.887	99,1	55.915	61.320	109,7
7 MAŠINE/STROJEVI I TRANSPORTNA SREDSTVA	25.659	25.029	97,5	165.306	178.214	107,8	52.126	40.443	77,6	169.896	277.070	163,1
71 Pogonske mašine i oprema	62	26	41,9	368	465	126,4	9.282	1.388	15,0	4.545	17.360	382,0
72 Mašine specijalizirane za određene industrije	895	1.642	183,5	12.243	7.307	59,7	10.361	5.799	56,0	28.970	58.715	202,7
73 Mašine za obradu metala	681	945	138,8	7.283	5.302	72,8	1.838	1.518	82,6	18.328	12.248	66,8
74 Ostale industrijske mašine i dijelovi	14.841	13.518	91,1	83.357	93.409	112,1	12.405	11.415	92,0	42.152	56.489	134,0
75 Kancelarijske mašine i mašine za automatsku obradu podataka	2	24	-	271	119	43,9	208	456	219,2	2.290	2.099	91,7
76 Telekomunikacijski aparati i aparati za snimanje zvuka	3	7	233,3	70	50	71,4	912	1.019	111,7	4.251	6.294	148,1
77 Električne mašine, aparati i uređaji	6.243	5.659	90,6	44.264	44.391	100,3	7.832	6.250	79,8	33.432	60.686	181,5
78 Drumska vozila	2.884	3.176	110,1	17.436	27.001	154,9	9.288	12.343	132,9	35.737	62.159	173,9
79 Ostala transportna vozila	48	32	66,7	14	170	-	-	255	-	191	1.020	534,0
8 RAZNI INDUSTRIJSKI PROIZVODI	58.000	57.565	99,3	398.223	424.457	106,6	17.368	14.705	84,7	98.470	115.819	117,6
81 Montažne zgrade, sanitarni, rasvjetni i grijajući uređaji	1.627	1.558	95,8	17.779	15.972	89,8	594	832	140,1	6.270	5.084	81,1
82 Namještaj i njegovi dijelovi	17.900	17.325	96,8	140.116	131.767	94,0	4.257	3.336	78,4	20.537	26.075	127,0
83 Torbe, tašne, neseseri i slični proizvodi	35	16	45,7	174	166	95,4	224	130	58,0	1.272	1.398	109,9
84 Odjeća	27.339	26.447	96,7	156.533	191.325	122,2	2.662	2.551	95,8	14.391	20.112	139,8
85 Obuća	3.875	4.529	116,9	22.636	26.299	116,2	1.494	997	66,7	10.052	10.958	109,0
87 Naučni i kontrolni instrumenti	18	55	305,6	527	325	61,7	1.720	1.117	64,9	7.740	9.693	125,2
88 Fotografski i optički proizvodi, satovi	-	-	-	3	1	33,3	89	177	198,9	503	731	145,3
89 Ostali industrijski proizvodi	7.206	7.635	105,9	60.455	58.602	96,9	6.328	5.565	87,9	37.705	41.768	110,8
9 Proizvodi, nerazvrstani po kategorijama	-	-	-	14.568	158	1,1	-	-	-	5.751	2	0,0

Izvor: Baza podataka Uprave za indirektno/neizravno oporezivanje BiH

Prethodni podaci

VANJSKA TRGOVINA

IZVOZ PREMA MEĐUNARODNOJ KLASIFIKACIJI
EKONOMSKE NAMJENE PROIZVODA (BEC) Rev. 4

u 000 KM

UVOZ PREMA MEĐUNARODNOJ KLASIFIKACIJI
EKONOMSKE NAMJENE PROIZVODA (BEC) Rev. 4

u 000 KM

	VI 2023	VII 2023	<u>VII 2023</u> VI 2023	I - VII 2022	I - VII 2023	<u>I-VII 2023</u> I-VII 2022	VI 2023	VII 2023	<u>VII 2023</u> VI 2023	I - VII 2022	I - VII 2023	<u>I-VII 2023</u> I-VII 2022
UKUPNO	175.183	172.563	98,5	1.326.159	1.319.118	99,5	215.961	180.811	83,7	1.466.453	1.450.489	98,9
1. Hrana i pića	8.335	7.825	93,9	44.669	58.427	130,8	21.761	19.441	89,3	123.392	140.283	113,7
2. Industrijski materijali	87.898	86.048	97,9	767.571	694.834	90,5	90.413	82.948	91,7	733.663	646.531	88,1
3. Goriva i maziva	4.316	4.783	110,8	12.360	32.217	260,7	24.514	17.856	72,8	283.012	223.026	78,8
4. Kapitalni proizvodi (osim transportnih sredstava), dijelovi i pribor	20.063	19.227	95,8	141.307	137.848	97,6	44.663	28.444	63,7	140.404	223.011	158,8
5. Transportna sredstva, njihovi dijelovi i pribor	6.308	6.214	98,5	32.804	46.753	142,5	9.787	12.994	132,8	38.738	66.462	171,6
6. Proizvodi za široku potrošnju	48.263	48.433	100,4	313.093	348.999	111,5	24.661	18.691	75,8	140.056	149.369	106,6
7. Proizvodi, drugdje nespomenuti	-	33	-	14.355	40	0,3	162	437	269,8	7.188	1.807	25,1

Izvor: Baza podataka Uprave za indirektno/neizravno oporezivanje BiH

Prethodni podaci

IZVOZ PO ZEMLJAMA PREMA GEOGRAFSKIM
ZONAMA
u 000 KMUVOZ PO ZEMLJAMA PREMA GEOGRAFSKIM
ZONAMA
u 000 KM

	VI 2023	VII 2023	<u>VII 2023</u> VI 2023	I - VII 2022	I - VII 2023	<u>I-VII 2023</u> I-VII 2022	VI 2023	VII 2023	<u>VII 2023</u> VI 2023	I - VII 2022	I - VII 2023	<u>I-VII 2023</u> I-VII 2022
UKUPNO	175.183	172.563	98,5	1.326.159	1.319.118	99,5	215.961	180.811	83,7	1.466.453	1.450.489	98,9
ZEMLJE EU	129.323	130.042	100,6	987.600	985.887	99,8	118.601	112.512	94,9	822.776	854.793	103,9
Austrija	4.958	5.419	109,3	49.436	46.190	93,4	6.697	4.443	66,3	42.598	46.093	108,2
Belgija	365	324	88,8	3.508	3.601	102,7	952	1.171	123,0	11.006	7.351	66,8
Bugarska	1.956	532	27,2	3.800	13.508	355,5	1.000	952	95,2	9.359	8.614	92,0
Češka	9.243	6.438	69,7	25.079	50.747	202,3	5.121	5.454	106,5	39.087	40.157	102,7
Kipar	33	33	100,0	72	87	120,8	-	-	-	1	1	100,0
Danska	474	517	109,1	7.218	4.905	68,0	316	453	143,4	3.192	2.561	80,2
Estonija	14	-	-	29	14	48,3	-	-	-	86	68	79,1
Finska	14	27	192,9	66	340	515,2	2.097	2.730	130,2	3.341	17.438	521,9
Francuska	5.909	5.130	86,8	52.193	42.582	81,6	2.617	2.492	95,2	19.468	17.581	90,3
Grčka	501	112	22,4	3.196	2.403	75,2	273	181	66,3	25.176	3.019	12,0
Hrvatska	18.018	19.516	108,3	154.025	139.641	90,7	6.462	9.227	142,8	37.425	43.706	116,8
Irska	3	-	-	21	6	28,6	104	31	29,8	1.143	750	65,6
Italija	16.645	19.121	114,9	125.358	122.788	97,9	30.055	27.612	91,9	212.872	211.436	99,3
Latvija (Letonija)	3	-	-	4	9	225,0	26	62	238,5	141	191	135,5
Litvanija	-	-	-	32	1.241	-	62	89	143,5	302	262	86,8
Luksemburg	94	44	46,8	1.122	937	83,5	567	265	46,7	382	1.295	339,0
Mađarska	3.234	4.594	142,1	44.581	34.310	77,0	4.487	4.729	105,4	41.791	34.549	82,7
Malta	-	-	-	34	-	-	597	446	74,7	2.875	5.100	177,4
Nizozemska	7.433	5.906	79,5	60.547	57.827	95,5	3.805	3.147	82,7	23.822	28.084	117,9
Njemačka	35.226	35.050	99,5	256.238	254.226	99,2	25.086	21.928	87,4	139.343	158.431	113,7
Poljska	3.231	3.193	98,8	23.813	22.167	93,1	6.937	9.017	130,0	57.730	92.247	159,8
Portugal	94	87	92,6	3.536	2.071	58,6	257	421	163,8	2.847	2.451	86,1

VANJSKA TRGOVINA

IZVOZ PO ZEMLJAMA PREMA GEOGRAFSKIM
ZONAMA (nastavak)
u 000 KMUVOZ PO ZEMLJAMA PREMA GEOGRAFSKIM
ZONAMA (nastavak)
u 000 KM

	VI 2023	VII 2023	VII 2023 VI 2023	I - VII 2022	I - VII 2023	I-VII 2023 I-VII 2022	VI 2023	VII 2023	VII 2023 VI 2023	I - VII 2022	I - VII 2023	I-VII 2023 I-VII 2022
Rumunija	5.011	5.566	111,1	40.516	47.454	117,1	2.067	1.503	72,7	13.811	12.887	93,3
Slovačka	41	55	134,1	6.708	654	9,7	1.908	3.123	163,7	22.201	14.431	65,0
Slovenija	15.197	16.813	110,6	105.125	122.738	116,8	12.451	9.545	76,7	81.505	78.823	96,7
Španija							2.263	1.389	61,4	22.692	13.096	57,7
Švedska	229	84	36,7	6.782	3.600	53,1	2.394	2.102	87,8	8.580	14.150	164,9
Ujedineno Kraljevstvo	1.397	1.481	106,0	14.561	11.841	81,3	-	-	-	-	21	-
ZEMLJE EFTE	-	-	-	-	-	-	3.849	3.389	88,0	17.191	22.511	130,9
Island	2.397	3.617	150,9	23.070	21.392	92,7	-	-	-	60	-	-
Lihtenštajn	-	-	-	25	-	-	179	173	96,6	1.418	1.536	108,3
Norveška	793	2.255	284,4	8.395	8.020	95,5	2.828	3.034	107,3	12.007	16.838	140,2
Švicarska	1.095	1.019	93,1	11.831	9.933	84,0	842	182	21,6	3.706	4.137	111,6
OSTALE EVROPSKE ZEMLJE	509	343	67,4	2.819	3.439	122,0	38.258	30.596	80,0	363.035	243.562	67,1
Albanija	39.822	34.800	87,4	282.274	280.562	99,4	167	370	221,6	796	921	115,7
Crna Gora	5.634	5.091	90,4	32.963	39.319	119,3	576	443	76,9	5.933	3.796	64,0
Kosovo	4.036	2.398	59,4	20.318	17.628	86,8	2.270	2.141	94,3	13.914	14.795	106,3
Sjeverna Makedonija	1.097	1.322	120,5	6.636	10.903	164,3	40	33	82,5	65.181	446	0,7
Ruska Federacija	-	8	-	208	197	94,7	15.991	14.404	90,1	110.651	106.015	95,8
Srbija	17.834	19.151	107,4	144.882	133.961	92,5	17.839	12.248	68,7	151.538	108.101	71,3
Turska	7.222	4.952	68,6	62.535	62.892	100,6	570	880	154,4	7.964	5.508	69,2
Ostale zemlje	3.807	1.558	40,9	11.774	13.720	116,5	805	77	9,6	7.058	3.980	56,4
AFRIKA	192	320	166,7	2.958	1.942	65,7	128	518	404,7	10.205	3.282	32,2
ZEMLJE SJEVERNE AFRIKE	498	582	116,9	8.666	3.097	35,7	92	103	112,0	8.581	1.271	14,8
OSTALE AFRIČKE ZEMLJE	138	502	363,8	7.913	1.999	25,3	36	415	-	1.624	2.011	123,8
AMERIKA	360	80	22,2	753	1.098	145,8	19.018	9.608	50,5	138.096	120.141	87,0
ZEMLJE SJEVERNE AMERIKE	386	1.415	366,6	6.096	5.029	82,5	16.834	7.615	45,2	123.809	104.279	84,2
Kanada	368	1.382	375,5	5.945	4.451	74,9	53	86	162,3	813	2.010	247,2
SAD	-	98	-	359	209	58,2	16.781	7.529	44,9	122.996	102.269	83,1
Ostale zemlje	368	1.284	348,9	5.586	4.242	75,9	-	-	-	-	-	-
ZEMLJE CENTRALNE AMERIKE I KARIBA	-	-	-	-	-	-	405	316	78,0	1.476	2.671	181,0
ZEMLJE JUŽNE AMERIKE	-	33	-	5	138	-	1.779	1.677	94,3	12.811	13.191	103,0
AZIJA	18	-	-	146	440	301,4	35.829	22.819	63,7	114.696	175.582	153,1
ZEMLJE BLISKOG I SREDNJEG ISTOKA	2.335	2.000	85,7	17.503	18.078	103,3	388	304	78,4	5.254	3.493	66,5
OSTALE ZEMLJE AZIJE	924	972	105,2	9.377	10.092	107,6	35.441	22.515	63,5	109.442	172.089	157,2
Indija	1.411	1.028	72,9	8.126	7.986	98,3	2.721	2.676	98,3	14.075	17.844	126,8
Japan	41	87	212,2	523	911	174,2	494	649	131,4	3.455	4.085	118,2
Kina	17	196	-	-	580	-	26.740	17.024	63,7	61.418	121.493	197,8
Malezija	26	220	846,2	1.536	1.550	100,9	47	79	168,1	905	540	59,7
Ostale zemlje	1.064	41	3,9	-	2.285	-	5.439	2.087	38,4	29.589	28.127	95,1
ZEMLJE OKEANIJE I POLARNOG REGIONA	263	484	184,0	6.067	2.660	43,8	278	1.349	485,3	205	26.757	-
AUSTRALIJA I NOVI ZELAND	422	107	25,4	950	1.619	170,4	278	1.349	485,3	73	26.595	-
Australija	422	107	25,4	950	1.619	170,4	268	1.349	503,4	29	26.579	-
Novi Zeland	418	107	25,6	823	1.496	181,8	-	-	-	34	6	17,6
Ostale zemlje	4	-	-	127	123	96,9	10	-	-	10	10	100,0
OSTALE ZEMLJE OKEANIJE I POLARNOG REGIONA	-	-	-	-	-	-	-	-	-	132	162	122,7
Neraspoređeno	-	-	-	-	-	-	-	20	-	249	3.861	-
	-	-	-	-	3.454	-						

Izvor: Baza podataka Uprave za indirektno/neizravno oporezivanje BiH

Prethodni podaci

TURIZAM

TURISTIČKI PROMET ZA JULI / SRPANJ 2023. GODINE
KAPACITETI, TURISTI I NOĆENJA

	Dolasci turista				Noćenja turista			
	VII 2023	VII 2023 VII 2022	I - VII 2023	I - VII 2023 I - VII 2022	VII 2023	VII 2023 VII 2022	I - VII 2023	I - VII 2023 I - VII 2022

DOLASCI I NOĆENJA TURISTA

UKUPNO	5.170	118,1	27.823	106,9	18.157	126,5	91.272	113,1
Domaći	2.869	101,7	18.415	102,0	13.209	123,1	69.148	113,5
Strani	2.301	147,8	9.408	118,2	4.948	136,7	22.124	111,7
BROJ LEŽAJA	1.855							

DOLASCI I NOĆENJA TURISTA PREMA VRSTAMA OBJEKATA

UKUPNO	5.170	118,1	27.823	106,9	18.157	126,5	91.272	113,1
Hoteli i sličan smještaj	4.539	109,3	25.296	103,8	16.605	122,4	85.633	112,7
Odmarališta i slični objekti za kraći odmor	631	283,0	2.527	152,3	1.552	198,0	5.639	119,6
Kampovi i prostori za kampiranje	-	-	-	-	-	-	-	-
Ostali smještaj	-	-	-	-	-	-	-	-
DOMAĆI	2.869	101,7	18.415	102,0	13.209	123,1	69.148	113,5
Hoteli i sličan smještaj	2.691	99,0	17.065	100,3	12.930	123,2	67.133	113,4
Odmarališta i slični objekti za kraći odmor	178	174,51	1.350	128,5	279	116,7	2.015	116,5
Kampovi i prostori za kampiranje	-	-	-	-	-	-	-	-
Ostali smještaj	-	-	-	-	-	-	-	-
STRANI	2.301	147,8	9.408	118,2	4.948	136,7	22.124	111,7
Hoteli i sličan smještaj	1.848	128,7	8.231	112,0	3.675	119,5	18.500	110,0
Odmarališta i slični objekti za kraći odmor	453	-	1.177	193,6	1.273	233,6	3.624	121,5
Kampovi i prostori za kampiranje	-	-	-	-	-	-	-	-
Ostali smještaj	-	-	-	-	-	-	-	-

DOLASCI I NOĆENJA TURISTA PREMA NAČINU DOLASKA

	Individualno				Organizirano			
	dolasci turista		noćenje turista		dolaci turista		noćenje turista	
	VII 2023	Struktura %	VII 2023	Struktura %	VII 2023	Struktura %	VII 2023	Struktura %
UKUPNO	4.433	85,7	16.013	88,2	737	14,3	2.144	11,8
Domaći	2.752	62,1	12.795	79,9	117	15,9	414	19,3
Strani	1.681	37,9	3.218	20,1	620	84,1	1.730	80,7

SVRHA DOLASKA TURISTA

	Poslovno				Ostalo			
	dolasci turista		noćenje turista		dolaci turista		noćenje turista	
	VII 2023	Struktura %	VII 2023	Struktura %	VII 2023	Struktura %	VII 2023	Struktura %
UKUPNO	604	11,7	1.122	6,2	4.566	88,3	17.035	93,8
Domaći	244	40,4	501	44,7	2.625	57,5	12.708	74,6
Strani	360	59,6	621	55,3	1.941	42,5	4.327	25,4

TURIZAM

DOLASCI I NOĆENJA TURISTA PO ZEMLJAMA PREBIVALIŠTA

	Dolasci turista				Noćenje turista			
	VII 2023	<u>VII 2023</u> <u>VII 2022</u>	I - VII 2023	<u>I - VII 2023</u> <u>I - VII 2022</u>	VII 2023	<u>VII 2023</u> <u>VII 2022</u>	I - VII 2023	<u>I - VII 2023</u> <u>I - VII 2022</u>
Južnoafrička Republika	1	-	1	100,0	1	-	1	100,0
Ostale afričke zemlje	10	-	30	-	26	-	86	-
Kanada	14	127,3	36	200,0	34	200,0	68	133,3
SAD	81	150,0	223	148,7	225	160,7	672	160,8
Ostale sjeverno - američke zemlje	1	-	1	100,0	1	-	1	100,0
Brazil	1	-	9	180,0	7	-	17	154,6
Ostale zemlje Južne i Srednje Amerike	5	-	15	42,9	14	-	32	14,4
Bahrein	-	-	5	-	-	-	5	-
Indija	8	-	16	55,2	33	-	137	89,0
Iran	-	-	1	25,0	-	-	1	10,0
Izrael	3	-	11	-	5	-	19	-
Japan	-	-	2	-	-	-	2	-
Južna Koreja	3	-	4	200,0	3	-	4	200,0
Katar	5	71,4	6	85,7	11	52,4	12	57,1
Narodna republika Kina	10	-	37	-	22	-	210	-
Kuvajt	6	66,7	12	63,2	8	42,1	18	50,0
Malezija	-	-	-	-	-	-	-	-
Oman	111	264,3	194	155,2	124	84,4	284	90,5
Saudijska Arabija	135	-	183	277,3	158	243,1	299	191,7
Ujedinjeni Arapski Emirati	59	196,7	84	195,4	187	212,5	230	167,9
Ostale azijske zemlje	29	-	57	203,6	151	-	208	205,9
Australija	56	-	89	-	436	-	605	-
Novi Zeland	2	50,0	4	100,0	27	-	48	-
Ostale zemlje Okeanije	-	-	2	-	-	-	2	-

BOSANSKO - PODRINJSKI KANTON

PRIRODNO KRETANJE STANOVNIŠTVA I BRAKOVİ

PRIRODNO KRETANJE STANOVNIŠTVA I BRAKOVİ PO MJESTU UOBIČAJENOG STANOVANJA

Općina	Ukupno rođeni	Živorodeni			Mrtvorodeni	Mjesto porođaja			Umrli			Od toga						Zaključeni brakovi	Razvedeni brakovi
		ukupno	po spolu			u zdravstvenoj ustanovi	na drugom mjestu		ukupno	po spolu		umrla dojenčad			nasilne smrti				
			muški	ženski			sa stručnom pomoći	bez stručne pomoći		muški	ženski	ukupno	muški	ženski	ukupno	muški	ženski		

Za mjesec juli / srpanj 2023. godine - prvi rezultati

UKUPNO	25	25	17	8	-	25	-	-	26	13	13	-	-	-	-	-	-	11	3
Foča	2	2	2	-	-	2	-	-	4	2	2	-	-	-	-	-	-	2	-
Grad Goražde	23	23	15	8	-	23	-	-	22	11	11	-	-	-	-	-	-	8	3
Pale	-	-	-	-	-	-	-	-	-	-	-	-	-	-	-	-	-	1	-

Za period januar / siječanj - juli / srpanj 2023. godine - prvi rezultati

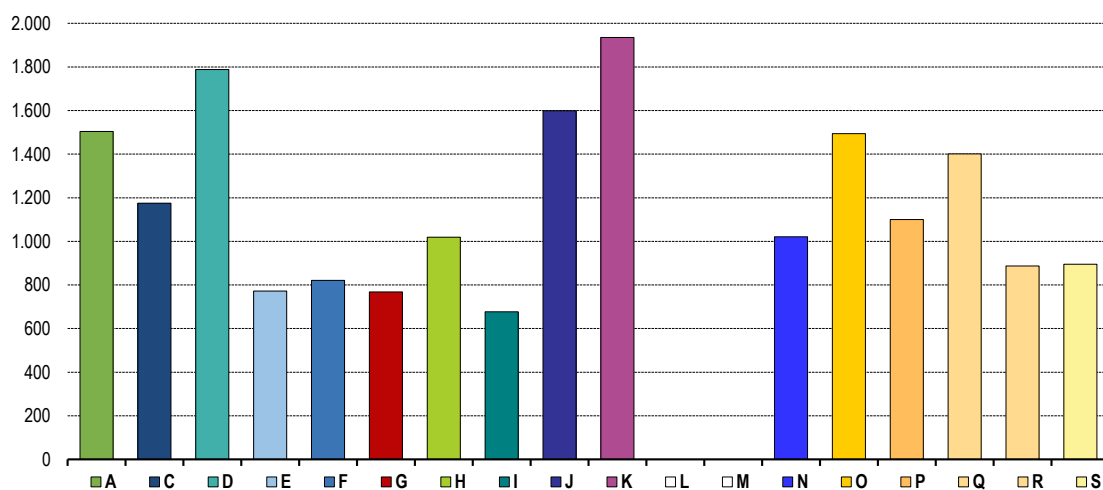
UKUPNO	107	107	64	43	-	107	-	-	175	98	77	1	-	1	3	3	-	49	30
Foča	5	5	4	1	-	5	-	-	15	6	9	-	-	-	-	-	-	7	1
Grad Goražde	100	100	58	42	-	100	-	-	150	84	66	1	-	1	3	3	-	40	29
Pale	2	2	2	-	-	2	-	-	10	8	2	-	-	-	-	-	-	2	-

PLAĆE

PROSJEČNA MJESEČNA ISPLAĆENA NETO I BRUTO PLAĆA ZAPOSLENIH PO PODRUČJIMA KD BiH 2010

	Prosječna neto plaća u KM					Prosječna bruto plaća u KM				
	Ø 2022	VI 2023	VII 2023	Index VII 2023 Ø 2022	Index VII 2023 VI 2023	Ø 2022	VI 2023	VII 2023	Index VII 2023 Ø 2022	Index VII 2023 VI 2023
UKUPNO	1.026	1.209	1.195	116,5	98,8	1.589	1.887	1.863	117,2	98,7
A Poljoprivreda, šumarstvo i ribolov	1.203	1.507	1.504	125,0	99,8	1.862	2.350	2.351	126,3	100,0
C Prerađivačka industrija	994	1.199	1.175	118,2	98,0	1.543	1.876	1.836	119,0	97,9
D Proizvodnja i snabdijevanje električnom energijom, plinom, parom i klimatizacija	1.758	1.867	1.788	101,7	95,8	2.754	2.931	2.803	101,8	95,6
E Snabdijevanje vodom; uklanjanje otpadnih voda, upravljanje otpadom te djelatnosti sanacije okoliša	702	778	772	110,0	99,2	1.077	1.190	1.180	109,6	99,2
F Građevinarstvo	718	819	821	114,3	100,2	1.091	1.254	1.256	115,1	100,2
G Trgovina na veliko i na malo; popravak motornih vozila i motocikala	672	757	768	114,3	101,5	1.023	1.160	1.177	115,1	101,5
H Prijevoz i skladištenje	844	1.034	1.019	120,7	98,5	1.292	1.588	1.564	121,1	98,5
I Djelatnosti pružanja smještaja te pripreme i usluživanja hrane (hotelijerstvo i ugostiteljstvo)	591	674	677	114,6	100,4	893	1.029	1.034	115,8	100,5
J Informacije i komunikacije	1.449	1.678	1.599	110,4	95,3	2.268	2.637	2.509	110,6	95,1
K Finansijske djelatnosti i djelatnosti osiguranja	1.633	1.619	1.935	118,5	119,5	2.565	2.546	3.054	119,1	120,0
L Poslovanje nekretninama	-	-	-	-	-	-	-	-	-	-
M Stručne, naučne i tehničke djelatnosti	-	-	-	-	-	-	-	-	-	-
N Administrativne i pomoćne uslužne djelatnosti	954	1.015	1.021	107,0	100,6	1.465	1.567	1.600	109,2	102,1
O Javna uprava i odbrana; obavezno socijalno osiguranje	1.290	1.483	1.494	115,8	100,7	1.998	2.314	2.330	116,6	100,7
P Obrazovanje	987	1.110	1.100	111,4	99,1	1.527	1.731	1.707	111,8	98,6
Q Djelatnosti zdravstvene i socijalne zaštite	1.259	1.423	1.401	111,3	98,5	1.957	2.222	2.187	111,8	98,4
R Umjetnost, zabava i rekreacija	712	855	887	124,6	103,7	1.090	1.319	1.372	125,9	104,0
S Ostale uslužne djelatnosti	860	885	895	104,1	101,1	1.309	1.347	1.359	103,8	100,9

Prosječna neto plaća u KM, juli / srpanj 2023.



POLJOPRIVREDA, ŠUMARSTVO I RIBOLOV

PROIZVODNJA, PRODAJA I ZALIHE ŠUMSKIH SORTIMENATA

Juli / Srpanj 2023. godine

m³

	Proizvodnja				Prodaja		Zalihe (stanje krajem mjeseca) 2023
	VII		I - VII		I - VII		
	2022	2023	2022	2023	2022	2023	
UKUPNO	3.348	3.978	19.106	18.287	19.106	18.287	-
Trupci četinarā/četinjača	33	38	711	175	711	175	-
Jamsko drvo četinarā/četinjača	20	6	603	215	603	215	-
Ostalo dugo drvo četinarā/četinjača	-	-	-	-	-	-	-
Prostorno drvo četinarā/četinjača	119	31	1.046	650	1.046	650	-
Trupci lišćara/listača	464	908	3.326	3.309	3.326	3.309	-
Jamsko drvo lišćara/listača	-	-	-	-	-	-	-
Ostalo dugo drvo lišćara/listača	-	-	-	-	-	-	-
Prostorno drvo lišćara/listača	208	95	650	246	650	246	-
Ogrjevno drvo četinarā/četinjača	-	-	-	-	-	-	-
Ogrjevno drvo lišćara/listača	2.504	2.900	12.771	13.692	12.771	13.692	-
Ostalo grubo obrađeno drvo ¹⁾	-	-	-	-	-	-	-

¹⁾ Uključuje sitno tehničko drvo, cijepane drvene motke i kolje

PRIJEVOZ I SKLADIŠTENJE

CESTOVNI I GRADSKO - PRIGRADSKI PRIJEVOZ

II tromjesečje 2023. godine

	II tromjesečje 2023	I - VI 2023	Index IV - VI 2023 I - III 2023	Index IV - VI 2023 IV - VI 2022	Index I - VI 2023 I - VI 2022
Cestovni prijevoz robe					
Pređeni kilometri vozila, 000	788	1.548	103,7	107,7	117,1
Prevezena roba, 000 t	4	8	100,0	133,3	133,3
Tonski kilometri, 000	3.156	6.186	104,2	87,0	85,9
Cestovni prijevoz putnika					
Pređeni kilometri vozila, 000	220	394	126,4	142,9	141,2
Prevezeni putnici, 000	25	46	122,8	126,0	131,9
Putnički kilometri, 000	2.459	4.420	125,4	137,6	143,2

INDUSTRIJA

INDEKS OBIMA INDUSTRIJSKE PROIZVODNJE - UKUPNO
PREMA GIG, PODRUČJIMA I OBLASTIMA KD BiH 2010.

Juli / Srpanj 2023. godine

	VII 2023 Ø 2022	VII 2023 VI 2023	VII 2023 VII 2022	I - VII 2023 I - VII 2022
INDUSTRIJA UKUPNO	93,9	98,9	106,6	86,1
PREMA GLAVNIM INDUSTRIJSKIM GRUPACIJAMA				
AL Intermedijalni proizvodi	98,8	98,4	109,9	92,1
AE Energija	89,0	104,0	109,4	100,9
BB Kapitalni proizvodi	137,7	97,1	144,5	128,9
CD Trajni proizvodi za široku potrošnju	71,0	112,5	84,0	71,5
CN Netrajni proizvodi za široku potrošnju	42,6	105,9	55,0	40,8
PREMA PODRUČJIMA I OBLASTIMA KD-a				
B VAĐENJE RUDA I KAMENA	160,0	280,2	163,7	68,8
08 Vađenje ostalih ruda i kamena	160,0	280,2	163,7	68,8
C PRERAĐIVAČKA INDUSTRIJA	93,9	98,6	106,4	85,6
10 Proizvodnja prehrambenih proizvoda	96,6	113,6	87,5	87,9
11 Proizvodnja pića	132,4	76,4	129,2	125,9
13 Proizvodnja tekstila	37,5	102,5	49,8	37,6
14 Proizvodnja odjeće	163,6	-*	130,3	95,3
20 Proizvodnja hemikalija i hemijskih proizvoda	96,0	97,2	116,7	92,2
22 Proizvodnja proizvoda od gume i plastičnih masa	73,5	124,8	66,3	77,8
23 Proizvodnja ostalih nemetalnih mineralnih proizvoda	116,2	130,8	53,8	82,1
25 Proizvodnja gotovih metalnih proizvoda, osim mašina i opreme	129,6	95,9	130,8	114,2
31 Proizvodnja namještaja	71,0	112,5	84,0	71,5
32 Ostala prerađivačka industrija	51,7	51,6	61,0	84,4
D PROIZVODNJA I SNABDIJEVANJE/OPSKRBA ELEKTRIČNOM ENERGIJOM I PLINOM (OSIM 35.3)¹	89,0	104,0	109,4	100,9
35 Proizvodnja i snabdijevanje/opskrba električnom energijom i plinom (osim 35.3) ¹	89,0	104,0	109,4	100,9

¹⁾ Grana djelatnosti 35.3, Proizvodnja i snabdijevanje/
opskrba parom i klimatizacija

-* Indeks veći od 300,0

VANJSKA TRGOVINA

IZVOZ PO PODRUČJIMA KLASIFIKACIJE
DJELATNOSTI KD BiH 2010
u 000 KMUVOZ PO PODRUČJIMA KLASIFIKACIJE
DJELATNOSTI KD BiH 2010
u 000 KM

	VI 2023	VII 2023	VII 2023 VI 2023	I - VII 2022	I - VII 2023	I-VII 2023 I-VII 2022	VI 2023	VII 2023	VII 2023 VI 2023	I - VII 2022	I - VII 2023	I-VII 2023 I-VII 2022
UKUPNO	23.236	24.260	104,4	167.396	158.911	94,9	13.060	10.707	82,0	102.604	86.192	84,0
A Poljoprivreda, šumarstvo i ribarstvo	0	99	-	463	645	139,1	85	45	52,9	805	473	58,8
B Vadenje rude i kamena	-	-	-	-	-	-	-	6	-	150	25	16,4
C Prerađivačka industrija	22.905	23.701	103,5	159.275	154.421	97,0	12.969	10.654	82,2	101.350	85.671	84,5
D Proizvodnja i snabdijevanje električnom energijom, gasom/plinom, parom i klimatizacija	-	-	-	-	-	-	-	-	-	-	-	-
Ostalo	331	460	138,7	5.045	3.845	76,2	6	3	41,2	138	23	17,0
Nerazvrstano po kategorijama	-	-	-	2.612	-	-	-	-	-	161	-	-

Izvor: Baza podataka Uprave za indirektno/neizravno oporezivanje BiH

Prethodni podaci

IZVOZ PO SEKTORIMA I ODSJECIMA
SMTK - Rev. 4
u 000 KMUVOZ PO SEKTORIMA I ODSJECIMA
SMTK - Rev. 4
u 000 KM

	VI 2023	VII 2023	VII 2023 VI 2023	I - VII 2022	I - VII 2023	I-VII 2023 I-VII 2022	VI 2023	VII 2023	VII 2023 VI 2023	I - VII 2022	I - VII 2023	I-VII 2023 I-VII 2022
UKUPNO	23.236	24.260	104,4	167.396	158.911	94,9	13.060	10.707	82,0	102.604	86.192	84,0
0 HRANA I ŽIVE ŽIVOTINJE	-	-	-	86	275	319,8	103	60	58,3	1.181	737	62,4
00 Žive životinje	-	-	-	2	1	50,0	-	-	-	-	-	-
01 Meso i mesne prerađevine	-	-	-	-	-	-	-	-	-	-	-	-
02 Mlijeko, mliječne prerađevine i jaja	-	-	-	-	-	-	-	-	-	-	-	-
03 Ribe, vodozemci i njihove prerađevine	-	-	-	-	-	-	-	-	-	-	-	-
04 Žitarice i proizvodi od žitarica	-	-	-	26	-	-	85	48	56,5	977	565	57,8
05 Voće i povrće	-	-	-	-	-	-	-	-	-	-	-	-
06 Šećer, šećerne prerađevine i med	-	-	-	-	-	-	-	-	-	-	-	-
07 Kafa, čaj, kakao i začini	-	-	-	58	274	472,4	-	-	-	-	-	-
08 Hrana za životinje	-	-	-	-	-	-	18	12	66,7	204	172	84,3
09 Ostali jestivi proizvodi	-	-	-	-	-	-	-	-	-	-	-	-
1 PIĆA I DUHAN	-	-	-	-	-	-	-	-	-	-	-	-
11 Pića	-	-	-	-	-	-	-	-	-	-	-	-
12 Duhan i proizvodi od duhana	-	-	-	-	-	-	-	-	-	-	-	-
2 SIROVE MATERIJNE NEJESTIVE, OSIM GORIVA	345	558	161,7	5.657	4.261	75,3	4	33	825,0	425	84	19,8
21 Sirove kože i sirovo krzno	-	-	-	-	-	-	-	-	-	-	-	-
22 Uljano sjemenje i plodovi	-	-	-	-	-	-	-	-	-	-	-	-
23 Sirovi i sintetički kaučuk	-	-	-	1	-	-	4	27	675,0	82	54	65,9
24 Drvo i pluta	14	99	707,1	545	416	76,3	-	-	-	22	-	-
25 Celuloza i papirni otpaci	-	-	-	-	-	-	-	-	-	-	-	-
26 Sirova tekstilna vlakna i njihovi otpaci	-	-	-	-	-	-	-	-	-	-	-	-
27 Prirodna đubriva i minerali osim goriva	-	-	-	-	-	-	-	6	-	150	25	16,7
28 Metalne rude i otpaci od metala	331	459	138,7	5.045	3.845	76,2	-	-	-	107	-	-
29 Sirovine biljne i životinjske, ostale	-	-	-	66	-	-	-	-	-	64	5	7,8

VANJSKA TRGOVINA

IZVOZ PO SEKTORIMA I ODSJECIMA
SMTK - Rev. 4 (nastavak)
u 000 KMUVOZ PO SEKTORIMA I ODSJECIMA
SMTK - Rev. 4 (nastavak)
u 000 KM

	VI 2023	VII 2023	VII 2023 VI 2023	I - VII 2022	I - VII 2023	I-VII 2023 I-VII 2022	VI 2023	VII 2023	VII 2023 VI 2023	I - VII 2022	I - VII 2023	I-VII 2023 I-VII 2022
3 MINERALNA GORIVA, MAZIVA I SRODNI PROIZVODI	-	-	-	-	-	-	1	3	300,0	66	10	15,2
32 Ugalj, koks i briketi	-	-	-	-	-	-	-	-	-	-	-	-
33 Nafta i derivati od nafte	-	-	-	-	-	-	1	3	300,0	66	10	15,2
34 Prirodni i industrijski gas	-	-	-	-	-	-	-	-	-	-	-	-
35 Električna energija	-	-	-	-	-	-	-	-	-	-	-	-
4 ULJA, MASTI I VOSKOVI ŽIVOTINJSKOG ILI BILJNOG PORIJEKLA	-	-	-	-	-	-	-	-	-	-	-	-
41 Životinjska ulja i masti	-	-	-	-	-	-	-	-	-	-	-	-
42 Biljna ulja i masti, sirova i rafinirana	-	-	-	-	-	-	-	-	-	-	-	-
43 Prerađena biljna i životinjska ulja i masnoće	-	-	-	-	-	-	-	-	-	-	-	-
5 HEMIJSKI/KEMIJSKI PROIZVODI	7.098	7.159	100,9	25.396	43.659	171,9	2.319	2.356	101,6	19.490	16.488	84,6
51 Organske hemikalije/kemikalije	-	-	-	-	-	-	3	56	-	871	428	49,1
52 Anorganske hemikalije/kemikalije	-	-	-	-	-	-	-	-	-	1.306	540	41,3
53 Boje i štavila	-	-	-	1	-	-	136	38	27,9	218	331	151,8
54 Medicinski i farmaceutski proizvodi	-	-	-	-	-	-	-	-	-	-	-	-
55 Toaletni proizvodi i proizvodi za čišćenje	-	-	-	-	1	-	19	3	15,8	91	71	78,0
56 Vještačka đubriva	-	-	-	-	-	-	-	-	-	-	-	-
57 Plastične mase u primarnim oblicima	-	14	-	86	144	167,4	1.243	1.857	149,4	14.168	10.290	72,6
58 Plastične mase, ne-primarni oblici	-	15	-	106	100	94,3	168	182	108,3	1.046	781	74,7
59 Ostale hemikalije/kemikalije	7.098	7.130	100,5	25.203	43.414	172,3	750	220	29,3	1.790	4.047	226,1
6 INDUSTRIJSKI PROIZVODI, RAZVRSTANI UGLAVNOM PO VRSTI SIROVINA	3.492	3.525	100,9	33.548	25.576	76,2	8.023	6.692	83,4	66.004	51.528	78,1
61 Koža, krzno i proizvodi od kože i krzna	-	3	-	5	8	160,0	254	213	83,9	1.798	1.922	106,9
62 Guma i gumeni proizvodi	-	24	-	19	46	242,1	72	105	145,8	761	623	81,9
63 Proizvodi od drveta, osim namještaja	19	-	-	75	85	113,3	-	42	-	255	198	77,6
64 Papir, ljepenka i ostali slični proizvodi	-	-	-	4	3	75,0	29	63	217,2	500	426	85,2
65 Predivo, tkanine i tekstilni proizvodi	-	-	-	-	16	-	80	21	26,3	566	499	88,2
66 Proizvodi od nemetalnih minerala	11	-	-	-	12	-	33	22	66,7	193	206	106,7
67 Željezo i čelik	-	-	-	1	3	300,0	85	221	260,0	737	661	89,7
68 Obojeni metali	2	10	500,0	10	14	140,0	3.738	2.334	62,4	32.697	23.674	72,4
69 Metalni proizvodi	3.460	3.488	100,8	33.434	25.389	75,9	3.732	3.671	98,4	28.497	23.319	81,8
7 MAŠINE/STROJEVI I TRANSPORTNA SREDSTVA	1.960	1.901	97,0	36.842	13.878	37,7	1.503	944	62,8	12.199	12.064	98,9
71 Pogonske mašine i oprema	-	-	-	2	-	-	153	49	32,0	287	460	160,3
72 Mašine specijalizirane za određene industrije	-	12	-	57	21	36,8	199	186	93,5	4.889	3.652	74,7
73 Mašine za obradu metala	-	-	-	125	29	23,2	346	131	37,9	3.529	3.089	87,5
74 Ostale industrijske mašine i dijelovi	596	635	106,5	3.357	4.179	124,5	339	189	55,8	1.461	2.416	165,4
75 Kancelarijske mašine i mašine za automatsku obradu podataka	-	-	-	1	1	100,0	1	-	-	10	1	10,0
76 Telekomunikacijski aparati i aparati za snimanje zvuka	71	127	178,9	259	583	225,1	-	-	-	3	29	966,7
77 Električne mašine, aparati i uređaji	324	353	109,0	28.314	2.666	9,4	291	293	100,7	893	1.213	135,8
78 Drumska vozila	969	774	79,9	4.674	6.385	136,6	174	96	55,2	1.127	1.204	106,8
79 Ostala transportna vozila	-	-	-	53	14	26,4	-	-	-	-	-	-
8 RAZNI INDUSTRIJSKI PROIZVODI	10.341	11.117	107,5	63.255	71.262	112,7	1.107	619	55,9	3.078	5.281	171,6
81 Montažne zgrade, sanitarni, rasvjetni i grijajući uređaji	-	13	-	163	31	19,0	19	50	263,2	102	244	239,2
82 Namještaj i njegovi dijelovi	1.596	641	40,2	6.407	7.373	115,1	379	150	39,6	325	1.670	513,8
83 Torbe, tašne, nesese i slični proizvodi	-	-	-	-	-	-	-	12	-	-	12	-
84 Odjeća	85	179	210,6	499	935	187,4	31	7	22,6	396	369	93,2
85 Obuća	-	-	-	-	-	-	3	10	333,3	112	65	58,0
87 Naučni i kontrolni instrumenti	226	351	155,3	67	1.158	-	10	78	780,0	230	235	102,2
88 Fotografski i optički proizvodi, satovi	-	-	-	5	4	80,0	-	-	-	9	15	166,7
89 Ostali industrijski proizvodi	8.434	9.933	117,7	56.114	61.761	110,1	665	312	47,1	1.904	2.671	140,1
9 Proizvodi, nerazvrstani po kategorijama	-	-	-	2.612	-	-	-	-	-	161	-	-

Izvor: Baza podataka Uprave za indirektno/nezavršno oporezivanje BiH

Prethodni podaci

VANJSKA TRGOVINA

IZVOZ PREMA MEĐUNARODNOJ KLASIFIKACIJI
EKONOMSKE NAMJENE PROIZVODA (BEC) Rev. 4
u 000 KMUVOZ PREMA MEĐUNARODNOJ KLASIFIKACIJI
EKONOMSKE NAMJENE PROIZVODA (BEC) Rev. 4
u 000 KM

	VI 2023	VII 2023	<u>VII 2023</u> VI 2023	I - VII 2022	I - VII 2023	<u>I-VII 2023</u> I-VII 2022	VI 2023	VII 2023	<u>VII 2023</u> VI 2023	I - VII 2022	I - VII 2023	<u>I-VII 2023</u> I-VII 2022
UKUPNO	23.236	24.260	104,4	167.396	158.911	94,9	13.060	10.707	82,0	102.604	86.192	84,0
1. Hrana i pića	-	-	-	86	276	320,9	85	48	56,5	977	566	57,9
2. Industrijski materijali	11.795	12.099	102,6	96.739	79.418	82,1	10.133	8.961	88,4	83.633	67.218	80,4
3. Goriva i maziva	-	-	-	131	33	25,2	8	10	125,0	96	62	64,6
4. Kapitalni proizvodi (osim transportnih sredstava), dijelovi i pribor	2.175	1.469	67,5	7.270	11.077	152,4	1.844	1.085	58,8	12.956	13.546	104,6
5. Transportna sredstva, njihovi dijelovi i pribor	969	807	83,3	4.775	6.505	136,2	176	98	55,7	1.220	1.223	100,2
6. Proizvodi za široku potrošnju	1.522	1.855	121,9	15.397	12.592	81,8	377	425	112,7	3.482	2.560	73,5
7. Proizvodi, drugdje nespomenuti	6.775	8.030	118,5	42.998	49.010	114,0	437	80	18,3	240	1.017	423,8

Izvor: Baza podataka Uprave za indirektno/neizravno oporezivanje BiH

Prethodni podaci

IZVOZ PO ZEMLJAMA PREMA GEOGRAFSKIM
ZONAMA
u 000 KMUVOZ PO ZEMLJAMA PREMA GEOGRAFSKIM
ZONAMA
u 000 KM

	VI 2023	VII 2023	<u>VII 2023</u> VI 2023	I - VII 2022	I - VII 2023	<u>I-VII 2023</u> I-VII 2022	VI 2023	VII 2023	<u>VII 2023</u> VI 2023	I - VII 2022	I - VII 2023	<u>I-VII 2023</u> I-VII 2022
UKUPNO	23.236	24.260	104,4	167.396	158.911	94,9	13.060	10.707	82,0	102.604	86.192	84,0
ZEMLJE EU	8.294	11.267	135,8	105.698	70.129	66,3	7.793	7.585	97,3	77.270	55.567	71,9
Austrija	1.037	872	84,1	33.808	8.645	25,6	339	333	98,2	5.821	3.637	62,5
Belgija	-	-	-	-	-	-	1	7	700,0	571	2.417	423,3
Bugarska	9	282	-	3.342	1.316	39,4	-	18	-	40	61	152,5
Češka	332	514	154,8	4.979	4.221	84,8	2.107	1.864	88,5	21.747	16.667	76,6
Kipar	-	-	-	-	-	-	-	-	-	-	-	-
Danska	-	-	-	4	-	-	-	8	-	28	31	110,7
Estonija	477	390	81,8	649	2.119	326,5	-	-	-	1	-	-
Finska	-	-	-	253	333	131,6	-	-	-	123	-	-
Francuska	268	266	99,3	1.002	1.902	189,8	11	-	-	663	155	23,4
Grčka	-	-	-	765	1.279	167,2	-	8	-	850	8	0,9
Hrvatska	45	894	-	1.774	2.026	114,2	26	68	261,5	391	1.725	441,2
Irska	167	106	63,5	551	735	133,4	-	-	-	1	1	100,0
Italija	79	158	200,0	462	837	181,2	290	243	83,8	3.630	907	25,0
Latvija (Letonija)	-	-	-	-	-	-	-	-	-	-	-	-
Litvanija	-	208	-	-	208	-	-	-	-	-	-	-
Luksemburg	-	-	-	-	-	-	-	-	-	-	-	-
Mađarska	184	345	187,5	2.928	1.745	59,6	30	13	43,3	1.980	102	5,2
Malta	-	-	-	-	-	-	-	-	-	-	-	-
Nizozemska	-	555	-	3.709	742	20,0	2	-	-	284	48	16,9
Njemačka	4.936	6.467	131,0	45.588	39.538	86,7	3.461	4.252	122,9	28.321	21.468	75,8
Poljska	89	85	95,5	477	399	83,6	16	32	200,0	189	210	111,1
Portugal	-	-	-	-	-	-	16	12	75,0	40	67	167,5

VANJSKA TRGOVINA

IZVOZ PO ZEMLJAMA PREMA GEOGRAFSKIM
ZONAMA (nastavak)
u 000 KMUVOZ PO ZEMLJAMA PREMA GEOGRAFSKIM
ZONAMA (nastavak)
u 000 KM

	VI 2023	VII 2023	VII 2023 VI 2023	I - VII 2022	I - VII 2023	I-VII 2023 I-VII 2022	VI 2023	VII 2023	VII 2023 VI 2023	I - VII 2022	I - VII 2023	I-VII 2023 I-VII 2022
Rumunija	371	67	18,1	1.235	1.827	147,9	19	2	10,5	1.859	50	2,7
Slovačka	36	33	91,7	430	501	116,5	842	606	72,0	7.508	5.715	76,1
Slovenija	248	25	10,1	3.122	1.075	34,4	527	18	3,4	1.777	1.154	64,9
Španija	16	-	-	538	657	122,1	7	7	100,0	821	473	57,6
Švedska	-	-	-	82	24	29,3	99	94	94,9	625	671	107,4
Ujedineno Kraljevstvo	-	-	-	-	-	-	-	-	-	-	-	-
ZEMLJE EFTE	109	237	217,4	1.214	1.244	102,5	4	8	200,0	521	392	75,2
Island	-	-	-	-	-	-	-	-	-	-	-	-
Lihtenštajn	8	-	-	5	191	-	-	-	-	-	-	-
Norveška	101	237	234,7	374	920	246,0	4	8	200,0	521	392	75,2
Švicarska	-	-	-	835	133	15,9	-	-	-	-	-	-
OSTALE EVROPSKE ZEMLJE	6.863	6.809	99,2	36.942	48.686	131,8	3.824	2.372	62,0	19.342	21.207	109,6
Albanija	167	260	155,7	1.174	1.068	91,0	-	-	-	-	-	-
Crna Gora	-	-	-	20	-	-	-	-	-	-	14	-
Kosovo	103	110	106,8	939	1.574	167,6	37	44	118,9	450	288	64,0
Sjeverna Makedonija	-	-	-	56	-	-	-	-	-	6	-	-
Ruska Federacija	2.140	2.327	108,7	11.614	14.540	125,2	2.109	1.079	51,2	8.583	10.046	117,0
Srbija	3.619	3.411	94,3	18.921	26.495	140,0	1.382	929	67,2	7.702	8.035	104,3
Turska	834	701	84,1	4.218	5.009	118,8	296	320	108,1	2.601	2.824	108,6
Ostale zemlje	-	-	-	-	-	-	-	-	-	-	-	-
AFRIKA	90	1.073	-	257	2.398	933,1	-	-	-	-	6	-
ZEMLJE SJEVERNE AFRIKE	-	964	-	-	964	-	-	-	-	-	1	-
OSTALE AFRIČKE ZEMLJE	90	109	121,1	257	1.434	558,0	-	-	-	-	5	-
AMERIKA	6.313	3.277	51,9	17.584	31.726	180,4	452	65	14,4	1.609	3.212	199,6
ZEMLJE SJEVERNE AMERIKE	4.273	3.261	76,3	17.123	25.486	148,8	452	47	10,4	1.609	3.194	198,5
Kanada	-	-	-	-	-	-	1	2	200,0	5	2	40,0
SAD	4.273	3.261	76,3	17.123	25.486	148,8	451	45	10,0	1.604	3.192	199,0
Ostale zemlje	-	-	-	-	-	-	-	-	-	-	-	-
ZEMLJE CENTRALNE AMERIKE I KARIBA	-	16	-	437	33	7,6	-	-	-	-	-	-
ZEMLJE JUŽNE AMERIKE	2.040	-	-	24	6.207	-	-	18	-	-	18	-
AZIJA	1.567	1.074	68,5	4.700	3.613	76,9	987	677	68,6	3.850	5.457	141,7
ZEMLJE BLISKOG I SREDNJEG ISTOKA	801	11	1,4	3.473	907	26,1	49	22	44,9	45	349	775,6
OSTALE ZEMLJE AZIJE	766	1.063	138,8	1.227	2.706	220,5	938	655	69,8	3.805	5.108	134,2
Indija	-	429	-	85	653	768,2	9	-	-	39	28	71,8
Japan	68	-	-	39	71	182,1	44	6	13,6	325	329	101,2
Kina	2	12	600,0	45	15	33,3	723	492	68,0	1.897	3.644	192,1
Malezija	-	-	-	53	2	3,8	-	-	-	-	1	-
Ostale zemlje	696	622	89,4	1.005	1.965	195,5	162	157	96,9	1.544	1.106	71,6
ZEMLJE OKEANIJE I POLARNOG REGIONA	-	523	-	1.001	1.115	111,4	-	-	-	-	-	-
AUSTRALIJA I NOVI ZELAND	-	523	-	1.001	1.115	111,4	-	-	-	-	-	-
Australija	-	523	-	1.001	1.115	111,4	-	-	-	-	-	-
Novi Zeland	-	-	-	-	-	-	-	-	-	-	-	-
Ostale zemlje	-	-	-	-	-	-	-	-	-	-	-	-
OSTALE ZEMLJE OKEANIJE I POLARNOG REGIONA	-	-	-	-	-	-	-	-	-	-	-	-
Neraspoređeno	-	-	-	-	-	-	-	-	-	12	351	-

Izvor: Baza podataka Uprave za indirektno/heizravno oporezivanje BiH

Prethodni podaci

TURIZAM

TURISTIČKI PROMET ZA JULI / SRPANJ 2023. GODINE
KAPACITETI, TURISTI I NOĆENJA

	Dolasci turista				Noćenja turista			
	VII 2023	VII 2023 VII 2022	I - VII 2023	I - VII 2023 I - VII 2022	VII 2023	VII 2023 VII 2022	I - VII 2023	I - VII 2023 I - VII 2022

DOLASCI I NOĆENJA TURISTA

UKUPNO	224	132,5	1.433	102,4	737	138,3	3.806	90,4
Domaći	151	124,8	969	104,3	615	164,0	2.904	99,4
Strani	73	152,1	464	98,5	122	77,2	902	70,0
BROJ LEŽAJA	249							

DOLASCI I NOĆENJA TURISTA PREMA VRSTAMA OBJEKATA

UKUPNO	224	132,5	1.433	102,4	737	138,3	3.806	90,4
Hoteli i sličan smještaj	214	159,7	1.374	105,4	463	199,6	2.153	89,2
Odmarališta i slični objekti za kraći odmor	10	28,6	59	61,5	274	91,0	1.653	92,1
Kampovi i prostori za kampiranje	-	-	-	-	-	-	-	-
Ostali smještaj	-	-	-	-	-	-	-	-
DOMAĆI	151	124,8	969	104,3	615	164,0	2.904	99,4
Hoteli i sličan smještaj	142	161,4	916	108,3	346	254,4	1.407	92,6
Odmarališta i slični objekti za kraći odmor	9	27,3	53	63,9	269	112,6	1.497	106,9
Kampovi i prostori za kampiranje	-	-	-	-	-	-	-	-
Ostali smještaj	-	-	-	-	-	-	-	-
STRANI	73	152,1	464	98,5	122	77,2	902	70,0
Hoteli i sličan smještaj	72	156,5	458	100,0	117	121,9	746	83,5
Odmarališta i slični objekti za kraći odmor	1	50,0	6	46,2	5	8,1	156	39,6
Kampovi i prostori za kampiranje	-	-	-	-	-	-	-	-
Ostali smještaj	-	-	-	-	-	-	-	-

DOLASCI I NOĆENJA TURISTA PREMA NAČINU DOLASKA

	Individualno				Organizirano			
	dolasci turista		noćenje turista		dolasci turista		noćenje turista	
	VII 2023	Struktura %	VII 2023	Struktura %	VII 2023	Struktura %	VII 2023	Struktura %
UKUPNO	185	82,6	593	80,5	39	17,4	144	19,5
Domaći	147	79,5	527	88,9	4	10,3	88	61,1
Strani	38	20,5	66	11,1	35	89,7	56	38,9

SVRHA DOLASKA TURISTA

	Poslovno				Ostalo			
	dolasci turista		noćenje turista		dolasci turista		noćenje turista	
	VII 2023	Struktura %	VII 2023	Struktura %	VII 2023	Struktura %	VII 2023	Struktura %
UKUPNO	144	64,3	636	86,3	80	35,7	101	13,7
Domaći	106	73,6	570	89,6	45	56,3	45	44,6
Strani	38	26,4	66	10,4	35	43,8	56	55,4

TURIZAM

DOLASCI I NOĆENJA TURISTA PO ZEMLJAMA PREBIVALIŠTA

	Dolasci turista				Noćenje turista			
	VII 2023	<u>VII 2023</u> VII 2022	I - VII 2023	<u>I - VII 2023</u> I - VII 2022	VII 2023	<u>VII 2023</u> VII 2022	I - VII 2023	<u>I - VII 2023</u> I - VII 2022
UKUPNO STRANI	73	152,1	464	98,5	122	77,2	902	70,0
Albanija	-	-	-	-	-	-	-	-
Austrija	3	150,0	47	106,8	6	150,0	63	70,8
Belgija	-	-	23	-	-	-	23	-
Bugarska	-	-	2	-	-	-	2	-
Crna Gora	6	-	18	78,3	15	-	178	-
Češka	-	-	7	87,5	-	-	13	144,4
Danska	-	-	-	-	-	-	-	-
Estonija	-	-	-	-	-	-	-	-
Finska	-	-	-	-	-	-	-	-
Francuska	-	-	19	95,0	-	-	29	93,6
Grčka	-	-	4	133,3	-	-	31	-
Nizozemska	-	-	11	-	-	-	13	-
Hrvatska	11	220,0	32	36,0	22	-	56	33,3
Irska	-	-	-	-	-	-	-	-
Island	-	-	1	-	-	-	1	-
Italija	-	-	1	25,0	-	-	1	16,7
Kipar	-	-	-	-	-	-	-	-
Latvija	-	-	-	-	-	-	-	-
Litvanija	-	-	-	-	-	-	-	-
Luksemburg	-	-	2	-	-	-	2	-
Mađarska	3	-	7	46,7	3	-	11	73,3
Sjeverna Makedonija	-	-	-	-	-	-	-	-
Malta	-	-	-	-	-	-	-	-
Norveška	1	-	3	-	2	-	4	-
Njemačka	6	120,0	42	51,2	12	85,7	62	36,5
Polska	1	-	4	100,0	1	-	4	100,0
Portugal / Portugalija	-	-	-	-	-	-	-	-
Rumunija / Rumunjska	-	-	1	-	-	-	1	-
Rusija	3	-	3	-	6	-	6	-
Slovačka	-	-	-	-	-	-	-	-
Slovenija	10	-	34	226,7	10	83,3	35	129,6
Srbija	13	81,3	80	74,8	21	53,9	129	38,6
Španija / Španjolska	-	-	-	-	-	-	-	-
Švajcarska / Švicarska	-	-	4	80,0	-	-	4	57,1
Švedska	-	-	-	-	-	-	-	-
Turska	13	-	40	190,5	21	31,8	153	43,5
Ujedinjeno Kraljevstvo	-	-	65	-	-	-	65	-
Ukrajina	-	-	-	-	-	-	-	-
Ostale evropske zemlje	-	-	1	50,0	-	-	1	50,0
Egipat	-	-	-	-	-	-	-	-

TURIZAM

DOLASCI I NOĆENJA TURISTA PO ZEMLJAMA PREBIVALIŠTA

	Dolasci turista				Noćenje turista			
	VII 2023	<u>VII 2023</u> <u>VII 2022</u>	I - VII 2023	<u>I - VII 2023</u> <u>I - VII 2022</u>	VII 2023	<u>VII 2023</u> <u>VII 2022</u>	I - VII 2023	<u>I - VII 2023</u> <u>I - VII 2022</u>
Južnoafrička Republika	-	-	-	-	-	-	-	-
Ostale afričke zemlje	-	-	-	-	-	-	-	-
Kanada	-	-	4	-	-	-	4	-
SAD	-	-	1	12,5	-	-	3	33,3
Ostale sjeverno - američke zemlje	-	-	2	-	-	-	2	-
Brazil	-	-	-	-	-	-	-	-
Ostale zemlje Južne i Srednje Amerike	-	-	-	-	-	-	-	-
Bahrein	-	-	-	-	-	-	-	-
Indija	-	-	-	-	-	-	-	-
Iran	-	-	-	-	-	-	-	-
Izrael	-	-	-	-	-	-	-	-
Japan	-	-	-	-	-	-	-	-
Južna Koreja	3	-	3	-	3	-	3	-
Katar	-	-	-	-	-	-	-	-
Narodna republika Kina	-	-	2	-	-	-	2	-
Kuvajt	-	-	-	-	-	-	-	-
Malezija	-	-	-	-	-	-	-	-
Oman	-	-	-	-	-	-	-	-
Saudijska Arabija	-	-	-	-	-	-	-	-
Ujedinjeni Arapski Emirati	-	-	-	-	-	-	-	-
Ostale azijske zemlje	-	-	1	-	-	-	1	-
Australija	-	-	-	-	-	-	-	-
Novi Zeland	-	-	-	-	-	-	-	-
Ostale zemlje Okeanije	-	-	-	-	-	-	-	-

SREDNJOBOSANSKI KANTON

PRIRODNO KRETANJE STANOVNIŠTVA I BRAKOVI

PRIRODNO KRETANJE STANOVNIŠTVA I BRAKOVI PO MJESTU UOBIČAJENOG STANOVANJA

Općina	Ukupno rođeni	Živorodeni			Mrtvorodeni	Mjesto porođaja			Umrli			Od toga						Zaključeni brakovi	Razvedeni brakovi
		ukupno	po spolu			u zdravstvenoj ustanovi	na drugom mjestu		ukupno	po spolu		umrla dojenčad			nasilne smrti				
			muški	ženski			sa stručnom pomoći	bez stručne pomoći		muški	ženski	ukupno	muški	ženski	ukupno	muški	ženski		

Za mjesec juli / srpanj 2023. godine - prvi rezultati

UKUPNO	132	132	57	75	-	131	1	-	183	96	87	2	1	1	-	-	-	180	-
Bugojno	18	18	9	9	-	18	-	-	15	8	7	-	-	-	-	-	-	34	-
Busovača	13	13	7	6	-	13	-	-	15	9	6	-	-	-	-	-	-	6	-
Dobretići	-	-	-	-	-	-	-	-	-	-	-	-	-	-	-	-	-	1	-
Donji Vakuf	10	10	5	5	-	10	-	-	8	5	3	-	-	-	-	-	-	13	-
Fojnica	6	6	2	4	-	6	-	-	12	5	7	-	-	-	-	-	-	9	-
Gornji Vakuf Uskoplje	6	6	3	3	-	6	-	-	11	8	3	-	-	-	-	-	-	17	-
Jajce	6	6	5	1	-	6	-	-	20	12	8	-	-	-	-	-	-	16	-
Kiseljak	16	16	6	10	-	16	-	-	13	5	8	-	-	-	-	-	-	12	-
Kreševo	2	2	2	-	-	2	-	-	11	7	4	-	-	-	-	-	-	4	-
Novi Travnik	20	20	7	13	-	19	1	-	15	7	8	-	-	-	-	-	-	13	-
Travnik	25	25	10	15	-	25	-	-	42	20	22	2	1	1	-	-	-	34	-
Vitez	10	10	1	9	-	10	-	-	21	10	11	-	-	-	-	-	-	21	-

Za period januar / siječanj - juli / srpanj 2023. godine - prvi rezultati

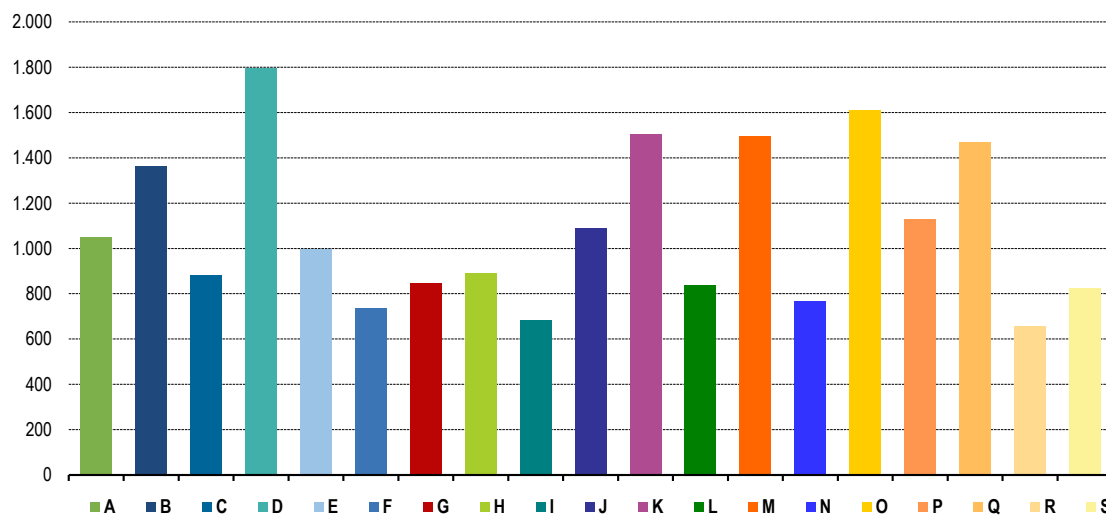
UKUPNO	880	879	453	426	1	878	1	1	1.289	652	637	6	4	2	27	22	5	608	62
Bugojno	129	129	76	53	-	129	-	-	177	85	92	2	2	-	3	3	-	102	15
Busovača	43	43	17	26	-	43	-	-	79	45	34	1	1	-	2	2	-	38	3
Dobretići	1	1	-	1	-	1	-	-	6	3	3	-	-	-	-	-	-	1	-
Donji Vakuf	64	64	37	27	-	64	-	-	77	38	39	1	-	1	1	1	-	42	9
Fojnica	34	34	18	16	-	34	-	-	59	29	30	-	-	-	-	-	-	30	2
Gornji Vakuf Uskoplje	59	59	28	31	-	59	-	-	83	48	35	-	-	-	1	1	-	47	4
Jajce	63	63	43	20	-	63	-	-	137	73	64	-	-	-	4	3	1	59	7
Kiseljak	79	79	41	38	-	79	-	-	113	50	63	-	-	-	3	2	1	35	5
Kreševo	6	6	4	2	-	6	-	-	26	15	11	-	-	-	1	-	1	8	-
Novi Travnik	111	111	53	58	-	109	1	1	97	50	47	-	-	-	-	-	-	52	3
Travnik	199	198	99	99	1	199	-	-	284	139	145	2	1	1	7	5	2	138	9
Vitez	92	92	37	55	-	92	-	-	151	77	74	-	-	-	5	5	-	56	5

PLAĆE

PROSJEČNA MJESEČNA ISPLAĆENA NETO I BRUTO PLAĆA ZAPOSLENIH PO PODRUČJIMA KD BiH 2010

	Prosječna neto plaća u KM					Prosječna bruto plaća u KM				
	Ø 2022	VI 2023	VII 2023	Index VII 2023 Ø 2022	Index VII 2023 VI 2023	Ø 2022	VI 2023	VII 2023	Index VII 2023 Ø 2022	Index VII 2023 VI 2023
UKUPNO	893	1.019	1.031	115,5	101,2	1.366	1.569	1.585	116,0	101,0
A Poljoprivreda, šumarstvo i ribolov	993	1.095	1.049	105,6	95,8	1.529	1.682	1.607	105,1	95,5
B Vađenje ruda i kamena	1.156	1.375	1.360	117,6	98,9	1.861	2.213	2.182	117,2	98,6
C Prerađivačka industrija	745	891	879	118,0	98,7	1.106	1.336	1.315	118,9	98,4
D Proizvodnja i snabdijevanje električnom energijom, plinom, parom i klimatizacija	1.643	1.786	1.795	109,3	100,5	2.558	2.791	2.805	109,7	100,5
E Snabdijevanje vodom; uklanjanje otpadnih voda, upravljanje otpadom te djelatnosti sanacije okoliša	911	1.023	995	109,2	97,3	1.415	1.572	1.564	110,5	99,5
F Građevinarstvo	676	765	736	108,9	96,2	1.033	1.162	1.117	108,1	96,1
G Trgovina na veliko i na malo; popravak motornih vozila i motocikala	749	823	847	113,1	102,9	1.155	1.278	1.303	112,8	102,0
H Prijevoz i skladištenje	789	897	889	112,7	99,1	1.218	1.388	1.376	113,0	99,1
I Djelatnosti pružanja smještaja te pripreme i usluživanja hrane (hotelijerstvo i ugostiteljstvo)	632	682	680	107,6	99,7	980	1.054	1.043	106,4	99,0
J Informacije i komunikacije	1.026	1.033	1.089	106,1	105,4	1.584	1.604	1.695	107,0	105,7
K Finansijske djelatnosti i djelatnosti osiguranja	1.546	1.520	1.501	97,1	98,8	2.422	2.376	2.345	96,8	98,7
L Poslovanje nekretninama	637	920	838	131,6	91,1	964	1.422	1.290	133,8	90,7
M Stručne, naučne i tehničke djelatnosti	1.344	1.662	1.494	111,2	89,9	2.084	2.548	2.365	113,5	92,8
N Administrativne i pomoćne uslužne djelatnosti	607	766	768	126,5	100,3	926	1.165	1.179	127,3	101,2
O Javna uprava i odbrana; obavezno socijalno osiguranje	1.369	1.553	1.609	117,5	103,6	2.124	2.423	2.510	118,2	103,6
P Obrazovanje	960	1.105	1.127	117,4	102,0	1.482	1.719	1.755	118,4	102,1
Q Djelatnosti zdravstvene i socijalne zaštite	1.290	1.365	1.467	113,7	107,5	2.016	2.149	2.318	115,0	107,9
R Umjetnost, zabava i rekreacija	587	635	654	111,4	103,0	893	970	993	111,2	102,4
S Ostale uslužne djelatnosti	759	814	823	108,4	101,1	1.138	1.237	1.251	109,9	101,1

Prosječna neto plaća u KM, juli / srpanj 2023.



POLJOPRIVREDA, ŠUMARSTVO I RIBOLOV

PROIZVODNJA, PRODAJA I ZALIHE ŠUMSKIH SORTIMENATA

Juli / Srpanj 2023. godine

000 m³

	Proizvodnja				Prodaja		Zalihe (stanje krajem mjeseca) 2023
	VII		I - VII		I - VII		
	2022	2023	2022	2023	2022	2023	
UKUPNO	29	31	235	226	233	218	12
Trupci četinarā/četinjača	10	11	97	92	97	90	3
Jamsko drvo četinarā/četinjača	1	1	8	9	8	9	1
Ostalo dugo drvo četinarā/četinjača	0	0	0	0	-	0	-
Prostorno drvo četinarā/četinjača	3	5	28	30	29	29	2
Trupci lišćara/listača	4	4	27	29	27	28	1
Jamsko drvo lišćara/listača	-	-	0	-	-	-	-
Ostalo dugo drvo lišćara/listača	-	-	-	-	-	-	-
Prostorno drvo lišćara/listača	-	-	0	-	0	-	-
Ogrjevno drvo četinarā/četinjača	0	0	0	0	1	0	0
Ogrjevno drvo lišćara/listača	11	11	74	65	72	62	5
Ostalo grubo obrađeno drvo ¹⁾	-	-	-	-	-	-	-

¹⁾ Uključuje sitno tehničko drvo, cijepane drvene motke i kolje

PRIJEVOZ I SKLADIŠTENJE

CESTOVNI I GRADSKO - PRIGRADSKI PRIJEVOZ

II tromjesečje 2023. godine

	II tromjesečje 2023	I - VI 2023	Index <u>IV - VI 2023</u> I - III 2023	Index <u>IV - VI 2023</u> IV - VI 2022	Index <u>I - VI 2023</u> I - VI 2022
Cestovni prijevoz robe					
Pređeni kilometri vozila, 000	6.879	13.502	103,9	98,5	97,0
Prevezena roba, 000 t	79	172	84,9	79,8	89,1
Tonski kilometri, 000	42.434	87.528	94,1	89,2	98,0
Cestovni prijevoz putnika					
Pređeni kilometri vozila, 000	1.209	2.236	117,7	85,6	95,8
Prevezeni putnici, 000	146	290	100,6	91,4	93,5
Putnički kilometri, 000	9.584	18.007	113,8	91,7	94,5
Gradsko prigradski prijevoz					
Pređeni kilometri vozila ukupno, 000	472	901	110,0	96,3	94,9
Autobusi	472	901	110,0	96,3	94,9
Prevezeni putnici, 000	111	183	154,2	106,7	97,9
Autobusi	111	183	154,2	106,7	97,9

INDUSTRIJA

INDEKS OBIMA INDUSTRIJSKE PROIZVODNJE - UKUPNO
PREMA GIG, PODRUČJIMA I OBLASTIMA KD BiH 2010.

Juli / Srpanj 2023. godine

	VII 2023 Ø 2022	VII 2023 VI 2023	VII 2023 VII 2022	I - VII 2023 I - VII 2022
INDUSTRIJA UKUPNO	93,0	95,9	99,4	95,3
PREMA GLAVNIM INDUSTRIJSKIM GRUPACIJAMA				
AL Intermedijalni proizvodi	91,9	93,4	91,8	98,6
AE Energija	96,3	78,2	138,9	112,9
BB Kapitalni proizvodi	69,5	101,5	84,5	76,4
CD Trajni proizvodi za široku potrošnju	98,3	89,0	129,3	113,8
CN Netrajni proizvodi za široku potrošnju	103,3	106,5	94,8	90,7
PREMA PODRUČJIMA I OBLASTIMA KD-a				
B VAĐENJE RUDA I KAMENA	99,1	80,2	128,5	123,3
05 Vađenje uglja i lignita	88,6	94,5	147,9	89,1
07 Vađenje metalnih ruda	97,3	110,8	93,9	92,8
08 Vađenje ostalih ruda i kamena	120,5	58,0	126,9	251,4
C PRERAĐIVAČKA INDUSTRIJA	91,9	100,5	95,2	90,8
10 Proizvodnja prehrambenih proizvoda	93,1	96,1	90,6	88,0
11 Proizvodnja pića	165,3	151,6	115,2	99,3
13 Proizvodnja tekstila	125,8	165,0	200,1	95,5
14 Proizvodnja odjeće	88,0	90,8	96,7	93,7
15 Proizvodnja kože i srodnih proizvoda	75,8	105,8	76,5	74,1
16 Prerada drva i proizvoda od drva i pluta, osim namještaja; proizvodnja predmeta od slame i pletarskih materijala	84,9	96,7	81,5	87,6
17 Proizvodnja papira i proizvoda od papira	128,3	62,3	232,8	223,8
18 Štampanje i umnožavanje snimljenih zapisa	86,1	95,9	40,1	69,0
20 Proizvodnja hemikalija i hemijskih proizvoda	104,6	93,4	119,3	119,2
21 Proizvodnja osnovnih farmaceutskih proizvoda i farmaceutskih preparata	49,2	33,3	47,2	114,5
22 Proizvodnja proizvoda od gume i plastičnih masa	90,6	93,2	80,1	99,7
23 Proizvodnja ostalih nemetalnih mineralnih proizvoda	110,9	109,2	107,2	106,3
24 Proizvodnja baznih metala	2,9	59,9	2,7	10,9
25 Proizvodnja gotovih metalnih proizvoda, osim mašina i opreme	96,7	105,2	116,1	97,8
28 Proizvodnja mašina i uređaja, d. n.	71,5	108,2	77,8	80,8
29 Proizvodnja motornih vozila, prikolica i poluprikolica	59,2	73,7	75,8	75,0
30 Proizvodnja ostalih prijevoznih sredstava	19,1	29,5	-	-
31 Proizvodnja namještaja	99,8	89,7	131,3	115,0
32 Ostala prerađivačka industrija	30,5	33,4	51,4	101,5
D PROIZVODNJA I SNABDIJEVANJE/OPSKRBA ELEKTRIČNOM ENERGIJOM I PLINOM (OSIM 35.3)¹	99,2	74,0	136,2	121,4
35 Proizvodnja i snabdijevanje/opskrba električnom energijom i plinom (osim 35.3) ¹	99,2	74,0	136,2	121,4

VANJSKA TRGOVINA

IZVOZ PO PODRUČJIMA KLASIFIKACIJE
DJELATNOSTI KD BiH 2010
u 000 KMUVOZ PO PODRUČJIMA KLASIFIKACIJE
DJELATNOSTI KD BiH 2010
u 000 KM

	VI 2023	VII 2023	VII 2023 VI 2023	I - VII 2022	I - VII 2023	I-VII 2023 I-VII 2022	VI 2023	VII 2023	VII 2023 VI 2023	I - VII 2022	I - VII 2023	I-VII 2023 I-VII 2022
UKUPNO	74.046	70.159	94,8	557.152	526.357	94,5	107.729	111.748	103,7	762.846	747.495	98,0
A Poljoprivreda, šumarstvo i ribarstvo	179	614	342,2	2.715	1.391	51,2	3.742	4.976	133,0	37.544	24.860	66,2
B Vadenje rude i kamena	265	104	39,2	1.804	1.874	103,9	461	392	85,0	6.122	2.278	37,2
C Prerađivačka industrija	69.555	67.228	96,7	523.223	505.651	96,6	101.734	104.608	102,8	696.322	707.860	101,7
D Proizvodnja i snabdijevanje električnom energijom, gasom/plinom, parom i klimatizacija	-	-	-	-	-	-	-	-	-	-	-	-
Ostalo	4.046	2.214	54,7	25.877	17.441	67,4	1.792	1.773	98,9	20.315	12.497	61,5
Nerazvrstano po kategorijama	-	-	-	3.533	-	-	-	-	-	2.543	-	-

Izvor: Baza podataka Uprave za indirektno/neizravno oporezivanje BiH

Prethodni podaci

IZVOZ PO SEKTORIMA I ODSJECIMA
SMTK - Rev. 4
u 000 KMUVOZ PO SEKTORIMA I ODSJECIMA
SMTK - Rev. 4
u 000 KM

	VI 2023	VII 2023	VII 2023 VI 2023	I - VII 2022	I - VII 2023	I-VII 2023 I-VII 2022	VI 2023	VII 2023	VII 2023 VI 2023	I - VII 2022	I - VII 2023	I-VII 2023 I-VII 2022
UKUPNO	74.046	70.159	94,8	557.152	526.357	94,5	107.729	111.748	103,7	762.846	747.495	98,0
0 HRANA I ŽIVE ŽIVOTINJE	828	1.559	188,3	16.850	11.973	71,1	13.317	15.884	119,3	83.057	90.567	109,0
00 Žive životinje	-	-	-	1	-	-	853	612	71,7	9.606	5.090	53,0
01 Meso i mesne prerađevine	199	184	92,5	1.187	1.094	92,2	6.007	7.245	120,6	25.983	40.949	157,6
02 Mlijeko, mliječne prerađevine i jaja	97	323	333,0	1.843	2.506	136,0	68	10	14,7	210	295	140,5
03 Ribe, vodozemci i njihove prerađevine	-	-	-	-	-	-	-	-	-	21	-	-
04 Žitarice i proizvodi od žitarica	79	77	97,5	368	379	103,0	801	3.042	379,8	13.995	6.321	45,2
05 Voće i povrće	294	788	268,0	10.863	7.038	64,8	1.125	855	76,0	7.379	7.343	99,5
06 Šećer, šećerne prerađevine i med	2	-	-	6	8	133,3	16	144	900,0	542	2.055	379,2
07 Kafa, čaj, kakao i začini	-	23	-	1.527	107	7,0	2.421	1.661	68,6	14.056	14.333	102,0
08 Hrana za životinje	-	-	-	-	-	-	91	88	96,7	493	605	122,7
09 Ostali jestivi proizvodi	157	164	104,5	1.055	841	79,7	1.935	2.227	115,1	10.772	13.576	126,0
1 PIĆA I DUHAN	2.765	3.397	122,9	14.604	15.749	107,8	11.501	13.390	116,4	53.144	61.016	114,8
11 Pića	2.765	3.397	122,9	14.604	15.749	107,8	11.501	13.390	116,4	53.144	61.016	114,8
12 Duhan i proizvodi od duhana	-	-	-	-	-	-	-	-	-	-	-	-
2 SIROVE MATERIJNE NEJESTIVE, OSIM GORIVA	8.216	5.809	70,7	61.095	48.742	79,8	3.039	2.920	96,1	35.479	20.685	58,3
21 Sirove kože i sirovo krzno	92	-	-	373	229	61,4	173	-	-	1.236	1.163	94,1
22 Uljano sjemenje i plodovi	-	-	-	-	-	-	-	-	-	152	291	191,4
23 Sirovi i sintetički kaučuk	-	-	-	2	9	450,0	13	65	500,0	449	434	96,7
24 Drvo i pluta	3.938	3.571	90,7	33.483	29.175	87,1	770	772	100,3	8.822	5.625	63,8
25 Celuloza i papirni otpaci	137	198	144,5	1.602	961	60,0	-	-	-	27	7	25,9
26 Sirova tekstilna vlakna i njihovi otpaci	-	-	-	5	-	-	16	2	12,5	129	84	65,1
27 Prirodna đubriva i minerali osim goriva	55	160	290,9	1.168	1.376	117,8	442	387	87,6	5.949	2.279	38,3
28 Metalne rude i otpaci od metala	3.945	1.877	47,6	24.286	16.935	69,7	1.564	1.683	107,6	18.471	10.484	56,8
29 Sirovine biljne i životinjske, ostale	49	3	6,1	176	57	32,4	61	11	18,0	244	318	130,3

VANJSKA TRGOVINA

IZVOZ PO SEKTORIMA I ODSJECIMA
SMTK - Rev. 4 (nastavak)
u 000 KMUVOZ PO SEKTORIMA I ODSJECIMA
SMTK - Rev. 4 (nastavak)
u 000 KM

	VI 2023	VII 2023	VII 2023 VI 2023	I - VII 2022	I - VII 2023	I-VII 2023 I-VII 2022	VI 2023	VII 2023	VII 2023 VI 2023	I - VII 2022	I - VII 2023	I-VII 2023 I-VII 2022
3 MINERALNA GORIVA, MAZIVA I SRODNI PROIZVODI	-	-	-	11	21	190,9	3.766	2.201	58,4	18.066	23.438	129,7
32 Ugalj, koks i briketi	-	-	-	-	-	-	19	9	47,4	190	28	14,7
33 Nafta i derivati od nafte	-	-	-	11	21	190,9	3.747	2.178	58,1	17.813	23.271	130,6
34 Prirodni i industrijski gas	-	-	-	-	-	-	-	14	-	63	139	220,6
35 Električna energija	-	-	-	-	-	-	-	-	-	-	-	-
4 ULJA, MASTI I VOSKOVI ŽIVOTINJSKOG ILI BILJNOG PORIJEKLA	102	49	48,0	65	151	232,3	682	237	34,8	3.206	2.890	90,1
41 Životinjska ulja i masti	-	-	-	65	-	-	89	86	96,6	854	609	71,3
42 Biljna ulja i masti, sirova i rafinirana	102	49	48,0	-	151	-	591	135	22,8	2.064	2.030	98,4
43 Prerađena biljna i životinjska ulja i masnoće	-	-	-	-	-	-	2	16	800,0	288	251	87,2
5 HEMIJSKI/KEMIJSKI PROIZVODI	792	664	83,8	7.649	6.625	86,6	9.353	9.113	97,4	64.194	65.136	101,5
51 Organske hemikalije/kemikalije	-	-	-	50	-	-	151	259	171,5	2.082	1.055	50,7
52 Anorganske hemikalije/kemikalije	-	-	-	712	1	0,1	45	34	75,6	517	204	39,5
53 Boje i štavila	7	16	228,6	104	209	201,0	990	710	71,7	5.114	5.848	114,4
54 Medicinski i farmaceutski proizvodi	83	106	127,7	168	380	226,2	52	73	140,4	561	450	80,2
55 Toaletni proizvodi i proizvodi za čišćenje	330	261	79,1	1.563	3.448	220,6	2.597	3.043	117,2	15.460	19.372	125,3
56 Vještačka đubriva	-	-	-	-	2	-	82	35	42,7	187	577	308,6
57 Plastične mase u primarnim oblicima	-	11	-	73	128	175,3	2.095	1.496	71,4	17.170	15.395	89,7
58 Plastične mase, ne-primarni oblici	331	232	70,1	4.666	2.155	46,2	2.457	2.218	90,3	18.393	16.123	87,7
59 Ostale hemikalije/kemikalije	41	38	92,7	313	302	96,5	884	1.245	140,8	4.710	6.112	129,8
6 INDUSTRIJSKI PROIZVODI, RAZVRSTANI UGLAVNOM PO VRSTI SIROVINA	16.446	15.462	94,0	113.359	116.676	102,9	29.748	31.426	105,6	253.249	218.852	86,4
61 Koža, krzno i proizvodi od kože i krzna	302	17	5,6	2.976	2.636	88,6	1.751	1.622	92,6	23.243	16.138	69,4
62 Guma i gumeni proizvodi	56	69	123,2	625	468	74,9	684	397	58,0	3.344	3.333	99,7
63 Proizvodi od drveta, osim namještaja	3.440	3.954	114,9	32.835	28.751	87,6	1.817	1.624	89,4	11.512	10.873	94,4
64 Papir, ljepenka i ostali slični proizvodi	116	65	56,0	499	533	106,8	1.557	1.285	82,5	11.136	9.805	88,0
65 Predivo, tkanine i tekstilni proizvodi	1.446	774	53,5	8.082	7.856	97,2	6.189	6.309	101,9	45.469	43.740	96,2
66 Proizvodi od nemetalnih minerala	1.902	2.081	109,4	10.781	11.849	109,9	3.333	3.533	106,0	27.461	24.897	90,7
67 Željezo i čelik	66	8	12,1	934	286	30,6	7.952	9.310	117,1	69.398	60.156	86,7
68 Obojeni metali	120	71	59,2	515	694	134,8	2.010	2.838	141,2	33.843	15.849	46,8
69 Metalni proizvodi	8.998	8.423	93,6	56.112	63.603	113,4	4.455	4.508	101,2	27.843	34.061	122,3
7 MAŠINE/STROJEVI I TRANSPORTNA SREDSTVA	17.889	16.041	89,7	114.341	121.393	106,2	22.343	24.713	110,6	144.334	166.017	115,0
71 Pogonske mašine i oprema	32	-	-	212	386	182,1	172	502	291,9	2.695	1.649	61,2
72 Mašine specijalizirane za određene industrije	7.813	8.797	112,6	40.035	55.711	139,2	3.915	4.348	111,1	17.417	22.723	130,5
73 Mašine za obradu metala	349	415	118,9	2.884	3.347	116,1	726	1.126	155,1	4.519	10.174	225,1
74 Ostale industrijske mašine i dijelovi	2.061	1.563	75,8	10.983	11.715	106,7	6.559	5.776	88,1	33.122	40.084	121,0
75 Kancelarijske mašine i mašine za automatsku obradu podataka	21	38	181,0	368	323	87,8	1.130	1.287	113,9	17.851	12.141	68,0
76 Telekomunikacijski aparati i aparati za snimanje zvuka	29	13	44,8	147	159	108,2	2.718	2.233	82,2	20.900	20.241	96,8
77 Električne mašine, aparati i uređaji	196	170	86,7	778	2.086	268,1	3.103	5.093	164,1	25.054	31.170	124,4
78 Drumska vozila	7.270	4.968	68,3	58.562	46.878	80,0	3.894	4.348	111,7	22.695	27.624	121,7
79 Ostala transportna vozila	118	77	65,3	372	788	211,8	126	-	-	81	211	260,5
8 RAZNI INDUSTRIJSKI PROIZVODI	27.008	27.178	100,6	225.645	205.026	90,9	13.980	11.864	84,9	105.585	98.894	93,7
81 Montažne zgrade, sanitarni, rasvjetni i grijajući uređaji	1.956	1.179	60,3	25.269	17.343	68,6	1.389	743	53,5	5.638	6.752	119,8
82 Namještaj i njegovi dijelovi	5.408	5.119	94,7	41.460	41.117	99,2	2.111	2.250	106,6	10.358	12.218	118,0
83 Torbe, tašne, nesese i slični proizvodi	175	139	79,4	2.157	1.410	65,4	128	150	117,2	1.185	1.729	145,9
84 Odjeća	4.490	4.399	98,0	39.108	29.902	76,5	2.058	856	41,6	19.825	16.564	83,6
85 Obuća	11.061	13.693	123,8	99.994	89.079	89,1	2.934	3.150	107,4	30.851	26.836	87,0
87 Naučni i kontrolni instrumenti	14	46	328,6	205	178	86,8	944	311	32,9	3.316	3.254	98,1
88 Fotografski i optički proizvodi, satovi	16	3	18,8	19	26	136,8	120	128	106,7	1.242	953	76,7
89 Ostali industrijski proizvodi	3.888	2.600	66,9	17.433	25.971	149,0	4.296	4.276	99,5	33.170	30.588	92,2
9 Proizvodi, nerazvrstani po kategorijama	-	-	-	3.533	1	0,0	-	-	-	2.532	-	-

Izvor: Baza podataka Uprave za indirektno/nezravno oporezivanje BiH

Prethodni podaci

VANJSKA TRGOVINA

IZVOZ PREMA MEĐUNARODNOJ KLASIFIKACIJI
EKONOMSKE NAMJENE PROIZVODA (BEC) Rev. 4

u 000 KM

UVOZ PREMA MEĐUNARODNOJ KLASIFIKACIJI
EKONOMSKE NAMJENE PROIZVODA (BEC) Rev. 4

u 000 KM

	VI 2023	VII 2023	<u>VII 2023</u> VI 2023	I - VII 2022	I - VII 2023	<u>I-VII 2023</u> I-VII 2022	VI 2023	VII 2023	<u>VII 2023</u> VI 2023	I - VII 2022	I - VII 2023	<u>I-VII 2023</u> I-VII 2022
UKUPNO	74.046	70.159	94,8	557.152	526.357	94,5	107.729	111.748	103,7	762.846	747.495	98,0
1. Hrana i pića	3.694	5.004	135,5	31.454	27.874	88,6	25.311	29.337	115,9	137.895	153.220	111,1
2. Industrijski materijali	24.098	21.437	89,0	175.566	164.599	93,8	40.351	40.947	101,5	337.209	286.730	85,0
3. Goriva i maziva	1.110	687	61,9	5.269	6.519	123,7	3.814	2.240	58,7	18.321	23.860	130,2
4. Kapitalni proizvodi (osim transportnih sredstava), dijelovi i pribor	12.395	11.949	96,4	79.693	88.640	111,2	17.443	18.552	106,4	111.105	127.831	115,1
5. Transportna sredstva, njihovi dijelovi i pribor	7.389	5.045	68,3	58.960	47.684	80,9	4.485	4.743	105,8	25.904	31.454	121,4
6. Proizvodi za široku potrošnju	23.455	26.037	111,0	201.427	181.767	90,2	16.325	15.929	97,6	129.460	124.382	96,1
7. Proizvodi, drugdje nespomenuti	1.905	-	-	4.783	9.274	193,9	-	-	-	2.952	18	0,6

Izvor: Baza podataka Uprave za indirektno/neizravno oporezivanje BiH

Prethodni podaci

IZVOZ PO ZEMLJAMA PREMA GEOGRAFSKIM
ZONAMA
u 000 KMUVOZ PO ZEMLJAMA PREMA GEOGRAFSKIM
ZONAMA
u 000 KM

	VI 2023	VII 2023	<u>VII 2023</u> VI 2023	I - VII 2022	I - VII 2023	<u>I-VII 2023</u> I-VII 2022	VI 2023	VII 2023	<u>VII 2023</u> VI 2023	I - VII 2022	I - VII 2023	<u>I-VII 2023</u> I-VII 2022
UKUPNO	74.046	70.159	94,8	557.152	526.357	94,5	107.729	111.748	103,7	762.846	747.495	98,0
ZEMLJE EU	65.207	62.938	96,5	506.871	477.656	94,2	70.168	75.015	106,9	497.911	487.431	97,9
Austrija	8.755	7.483	85,5	54.889	63.659	116,0	4.725	4.279	90,6	28.771	29.856	103,8
Belgija	115	227	197,4	1.599	1.250	78,2	711	565	79,5	3.020	3.179	105,3
Bugarska	52	64	123,1	677	296	43,7	698	368	52,7	3.993	4.436	111,1
Češka	1.309	864	66,0	6.060	10.099	166,7	1.277	952	74,5	7.118	9.359	131,5
Kipar	-	-	-	-	-	-	-	-	-	-	-	-
Danska	350	351	100,3	5.104	4.404	86,3	201	131	65,2	555	661	119,1
Estonija	-	-	-	-	-	-	-	-	-	5	4	80,0
Finska	-	-	-	-	3	-	73	-	-	610	323	53,0
Francuska	2.502	2.355	94,1	19.273	14.769	76,6	1.294	1.552	119,9	10.559	11.151	105,6
Grčka	35	113	322,9	475	212	44,6	653	536	82,1	4.623	3.951	85,5
Hrvatska	7.095	8.071	113,8	53.190	50.430	94,8	10.517	13.198	125,5	69.389	63.058	90,9
Irska	1	-	-	7	1	14,3	56	2	3,6	303	468	154,5
Italija	8.901	10.809	121,4	100.851	73.933	73,3	17.117	17.133	100,1	151.219	130.849	86,5
Latvija (Letonija)	-	91	-	1.771	243	13,7	-	-	-	298	123	41,3
Litvanija	-	-	-	157	3	1,9	30	106	353,3	113	917	811,5
Luksemburg	7	10	142,9	49.732	7.991	16,1	106	37	34,9	624	1.600	256,4
Mađarska	854	749	87,7	4.192	6.058	144,5	1.664	2.715	163,2	17.684	11.895	67,3
Malta	-	-	-	-	-	-	-	-	-	2	-	-
Nizozemska	80	138	172,5	1.241	1.059	85,3	2.646	2.854	107,9	9.732	15.913	163,5
Njemačka	21.891	18.668	85,3	124.398	147.407	118,5	14.366	15.238	106,1	92.527	100.925	109,1
Poljska	893	1.344	150,5	8.077	8.182	101,3	3.840	5.073	132,1	28.596	33.169	116,0
Portugal	221	430	194,6	1.480	1.693	114,4	210	424	201,9	2.419	1.939	80,2

VANJSKA TRGOVINA

IZVOZ PO ZEMLJAMA PREMA GEOGRAFSKIM
ZONAMA (nastavak)
u 000 KMUVOZ PO ZEMLJAMA PREMA GEOGRAFSKIM
ZONAMA (nastavak)
u 000 KM

	VI 2023	VII 2023	VII 2023 VI 2023	I - VII 2022	I - VII 2023	I-VII 2023 I-VII 2022	VI 2023	VII 2023	VII 2023 VI 2023	I - VII 2022	I - VII 2023	I-VII 2023 I-VII 2022
Rumunija	125	186	148,8	6.676	2.043	30,6	686	1.152	167,9	8.096	6.208	76,7
Slovačka	1.882	613	32,6	2.529	10.068	398,1	1.272	441	34,7	8.385	5.788	69,0
Slovenija	8.805	9.097	103,3	49.179	61.466	125,0	6.730	6.455	95,9	41.010	41.647	101,6
Španija	834	847	101,6	3.786	5.082	134,2	622	744	119,6	4.772	4.862	101,9
Švedska	500	428	85,6	11.528	7.305	63,4	674	1.060	157,3	3.418	5.150	150,7
Ujedineno Kraljevstvo	-	-	-	-	-	-	-	-	-	70	-	-
ZEMLJE EFTE	2.218	1.958	88,3	13.302	14.106	106,0	1.821	1.929	105,9	10.712	8.763	81,8
Island	-	-	-	-	-	-	1	-	-	-	-	1
Lihtenštajn	691	215	31,1	360	1.458	405,0	-	1	-	4.626	157	3,4
Norveška	951	1.153	121,2	7.901	8.555	108,3	1.419	1.796	126,6	4.600	6.877	149,5
Švicarska	576	590	102,4	5.041	4.093	81,2	401	132	32,9	1.486	1.728	116,3
OSTALE EVROPSKE ZEMLJE	6.189	4.790	77,4	33.386	29.821	89,3	14.745	12.640	85,7	107.974	94.104	87,2
Albanija	931	776	83,4	4.059	4.017	99,0	84	29	34,5	456	575	126,1
Crna Gora	89	170	191,0	1.673	724	43,3	1	50	-	128	133	103,9
Kosovo	345	267	77,4	3.067	2.426	79,1	560	756	135,0	5.599	5.486	98,0
Sjeverna Makedonija	-	-	-	220	-	-	33	86	260,6	5.215	212	4,1
Ruska Federacija	2.910	1.983	68,1	18.511	15.942	86,1	5.773	5.889	102,0	43.001	34.606	80,5
Srbija	322	334	103,7	1.921	2.229	116,0	7.462	5.482	73,5	48.604	48.880	100,6
Turska	1.592	1.260	79,1	3.922	3.820	97,4	528	95	18,0	2.218	1.908	86,0
Ostale zemlje	-	-	-	13	663	-	304	253	83,2	2.753	2.304	83,7
AFRIKA	-	78	-	750	672	89,6	539	358	66,4	2.954	3.493	118,2
ZEMLJE SJEVERNE AFRIKE	-	78	-	452	507	112,2	329	335	101,8	2.104	2.234	106,2
OSTALE AFRIČKE ZEMLJE	-	-	-	298	165	55,4	210	23	11,0	850	1.259	148,1
AMERIKA	155	144	92,9	957	640	66,9	1.557	977	62,7	10.905	10.706	98,2
ZEMLJE SJEVERNE AMERIKE	19	144	757,9	957	443	46,3	537	268	49,9	3.220	2.957	91,8
Kanada	-	-	-	14	-	-	12	83	691,7	423	214	50,6
SAD	19	144	757,9	943	443	47,0	525	185	35,2	2.797	2.743	98,1
Ostale zemlje	-	-	-	-	-	-	-	-	-	-	-	-
ZEMLJE CENTRALNE AMERIKE I KARIBA	-	-	-	-	-	-	250	256	102,4	1.784	2.433	136,4
ZEMLJE JUŽNE AMERIKE	136	-	-	-	197	-	770	453	58,8	5.901	5.316	90,1
AZIJA	269	218	81,0	1.838	3.282	178,6	18.899	20.829	110,2	132.175	142.642	107,9
ZEMLJE BLISKOG I SREDNJEG ISTOKA	269	218	81,0	1.802	2.795	155,1	1.090	2.128	195,2	5.950	10.860	182,5
OSTALE ZEMLJE AZIJE	-	-	-	36	487	-	17.809	18.701	105,0	126.225	131.782	104,4
Indija	-	-	-	-	-	-	1.290	948	73,5	6.531	8.214	125,8
Japan	-	-	-	-	-	-	673	777	115,5	1.492	3.031	203,2
Kina	-	-	-	36	-	-	13.672	15.693	114,8	101.012	103.317	102,3
Malezija	-	-	-	-	-	-	25	24	96,0	377	170	45,1
Ostale zemlje	-	-	-	-	487	-	2.149	1.259	58,6	16.813	17.050	101,4
ZEMLJE OKEANIJE I POLARNOG REGIONA	8	5	62,5	48	45	93,8	-	-	-	22	1	4,5
AUSTRALIJA I NOVI ZELAND	8	5	62,5	48	45	93,8	-	-	-	8	-	-
Australija	8	5	62,5	48	45	93,8	-	-	-	-	-	-
Novi Zeland	-	-	-	-	-	-	-	-	-	8	-	-
Ostale zemlje	-	-	-	-	-	-	-	-	-	-	-	-
OSTALE ZEMLJE OKEANIJE I POLARNOG REGIONA	-	-	-	-	-	-	-	-	-	14	1	7,1
Neraspoređeno	-	28	-	-	135	-	-	-	-	193	355	183,9

Izvor: Baza podataka Uprave za indirektno/heizravno oporezivanje BiH

Prethodni podaci

TURIZAM

TURISTIČKI PROMET ZA JULI / SRPANJ 2023. GODINE
KAPACITETI, TURISTI I NOĆENJA

	Dolasci turista				Noćenja turista			
	VII 2023	VII 2023 VII 2022	I - VII 2023	I - VII 2023 I - VII 2022	VII 2023	VII 2023 VII 2022	I - VII 2023	I - VII 2023 I - VII 2022

DOLASCI I NOĆENJA TURISTA

UKUPNO	8.424	126,3	33.893	112,4	16.046	128,6	61.887	115,2
Domaći	2.700	88,1	16.820	100,0	5.920	104,0	30.547	106,5
Strani	5.724	158,7	17.073	127,9	10.126	149,1	31.340	125,1
BROJ LEŽAJA	2.678							

DOLASCI I NOĆENJA TURISTA PREMA VRSTAMA OBJEKATA

UKUPNO	8.424	126,3	33.893	112,4	16.046	128,6	61.887	115,2
Hoteli i sličan smještaj	7.665	125,2	31.324	110,0	14.807	126,7	58.269	113,9
Odmarališta i slični objekti za kraći odmor	366	128,0	1.778	158,5	502	99,4	2.384	127,6
Kampovi i prostori za kampiranje	393	150,6	791	139,3	737	253,3	1.234	179,9
Ostali smještaj	-	-	-	-	-	-	-	-
DOMAĆI	2.700	88,1	16.820	100,0	5.920	104,0	30.547	106,5
Hoteli i sličan smještaj	2.451	86,8	15.664	97,5	5.498	105,0	28.875	105,8
Odmarališta i slični objekti za kraći odmor	168	100,0	976	147,9	268	71,7	1.402	108,9
Kampovi i prostori za kampiranje	81	112,5	180	211,8	154	194,9	270	293,5
Ostali smještaj	-	-	-	-	-	-	-	-
STRANI	5.724	158,7	17.073	127,9	10.126	149,1	31.340	125,1
Hoteli i sličan smještaj	5.214	158,1	15.660	126,2	9.309	144,4	29.394	123,1
Odmarališta i slični objekti za kraći odmor	198	167,8	802	173,6	234	178,6	982	168,7
Kampovi i prostori za kampiranje	312	165,1	611	126,5	583	275,0	964	162,3
Ostali smještaj	-	-	-	-	-	-	-	-

DOLASCI I NOĆENJA TURISTA PREMA NAČINU DOLASKA

	Individualno				Organizirano			
	dolasci turista		noćenje turista		dolasci turista		noćenje turista	
	VII 2023	Struktura %	VII 2023	Struktura %	VII 2023	Struktura %	VII 2023	Struktura %
UKUPNO	7.873	93,5	14.096	87,8	551	6,5	1.950	12,2
Domaći	2.251	28,6	4.309	30,6	449	81,5	1.611	82,6
Strani	5.622	71,4	9.787	69,4	102	18,5	339	17,4

SVRHA DOLASKA TURISTA

	Poslovno				Ostalo			
	dolasci turista		noćenje turista		dolasci turista		noćenje turista	
	VII 2023	Struktura %	VII 2023	Struktura %	VII 2023	Struktura %	VII 2023	Struktura %
UKUPNO	585	6,9	1.576	9,8	7.839	93,1	14.470	90,2
Domaći	479	81,9	1.416	89,8	2.221	28,3	4.504	31,1
Strani	106	18,1	160	10,2	5.618	71,7	9.966	68,9

TURIZAM

DOLASCI I NOĆENJA TURISTA PO ZEMLJAMA PREBIVALIŠTA

	Dolasci turista				Noćenje turista			
	VII 2023	<u>VII 2023</u> VII 2022	I - VII 2023	<u>I - VII 2023</u> I - VII 2022	VII 2023	<u>VII 2023</u> VII 2022	I - VII 2023	<u>I - VII 2023</u> I - VII 2022
UKUPNO STRANI	5.724	158,7	17.073	127,9	10.126	149,1	31.340	125,1
Albanija	-	-	7	77,8	-	-	8	40,0
Austrija	189	128,6	641	116,8	370	156,8	1.340	122,7
Belgija	41	89,1	177	194,5	68	123,6	250	195,3
Bugarska	14	280,0	47	146,9	45	-	122	147,0
Crna Gora	48	282,4	226	248,4	76	-	318	260,7
Češka	143	216,7	313	132,1	204	251,9	392	139,0
Danska	78	-	116	297,4	114	-	204	-
Estonija	2	-	9	-	2	-	9	-
Finska	4	-	18	-	4	-	21	-
Francuska	80	131,2	193	114,2	129	167,5	304	127,2
Grčka	1	50,0	43	-	1	50,0	54	-
Nizozemska	133	88,1	476	98,4	208	65,2	1.051	95,7
Hrvatska	619	135,2	3.866	112,1	1.222	143,4	7.903	111,6
Irska	3	-	12	-	9	-	18	-
Island	1	33,3	6	200,0	1	8,3	7	58,3
Italija	107	184,5	437	219,6	196	178,2	782	207,4
Kipar	5	-	5	250,0	9	-	9	-
Latvija	-	-	27	-	-	-	27	-
Litvanija	3	27,3	4	11,8	5	41,7	7	14,3
Luksemburg	2	-	18	257,1	6	-	53	-
Mađarska	101	180,4	345	131,2	129	192,5	416	145,0
Sjeverna Makedonija	8	200,0	58	161,1	20	285,7	110	169,2
Malta	4	-	8	-	4	-	8	266,7
Norveška	11	73,3	16	55,2	15	29,4	22	29,3
Njemačka	333	146,7	1.351	135,4	790	166,7	3.348	150,4
Polska	57	78,1	338	133,6	73	72,3	377	120,1
Portugal / Portugalija	3	-	6	150,0	3	-	6	66,7
Rumunija / Rumunjska	11	-	32	128,0	55	-	107	152,9
Rusija	8	-	47	293,8	10	-	83	159,6
Slovačka	13	81,3	43	93,5	30	176,5	77	142,6
Slovenija	261	151,7	1.367	137,7	438	187,2	2.019	123,7
Srbija	193	138,9	756	98,1	322	111,0	1.496	103,3
Španija / Španjolska	16	-	51	242,9	18	-	66	188,6
Švajcarska / Švicarska	102	114,6	234	89,7	160	78,4	485	84,9
Švedska	75	117,2	137	109,6	103	95,4	210	92,1
Turska	51	130,8	173	121,8	215	58,0	633	113,2
Ujedinjeno Kraljevstvo	14	50,0	137	159,3	23	50,0	211	143,5
Ukrajina	7	70,0	14	107,7	8	72,7	23	164,3
Ostale evropske zemlje	15	-	49	144,1	87	88,8	243	172,3
Egipat	7	-	11	183,3	60	-	66	-

TURIZAM

DOLASCI I NOĆENJA TURISTA PO ZEMLJAMA PREBIVALIŠTA

	Dolasci turista				Noćenje turista			
	VII 2023	<u>VII 2023</u> VII 2022	I - VII 2023	<u>I - VII 2023</u> I - VII 2022	VII 2023	<u>VII 2023</u> VII 2022	I - VII 2023	<u>I - VII 2023</u> I - VII 2022
Južnoafrička Republika	-	-	2	200,0	-	-	5	41,7
Ostale afričke zemlje	5	166,7	26	65,0	5	38,5	32	50,0
Kanada	20	-	34	147,8	33	-	67	203,0
SAD	89	115,6	209	97,2	178	100,0	439	112,3
Ostale sjeverno - američke zemlje	6	-	11	122,2	8	-	17	188,9
Brazil	6	66,7	9	81,8	6	20,0	10	31,3
Ostale zemlje Južne i Srednje Amerike	3	100,0	58	207,1	4	26,7	163	236,2
Bahrein	94	-	157	74,8	174	-	278	46,5
Indija	4	44,4	22	183,3	6	31,6	30	107,1
Iran	2	-	2	-	24	-	24	-
Izrael	61	-	201	-	75	-	278	-
Japan	-	-	4	133,3	-	-	11	-
Južna Koreja	-	-	2	50,0	-	-	2	50,0
Katar	52	85,3	97	104,3	111	84,7	164	93,7
Narodna republika Kina	2	50,0	37	-	2	50,0	43	-
Kuvajt	167	97,1	368	121,5	293	131,4	531	118,8
Malezija	-	-	46	255,6	-	-	46	230,0
Oman	338	262,0	757	201,3	662	274,7	1.179	210,5
Saudijska Arabija	1.756	201,6	2.411	127,6	2.682	177,3	3.807	126,2
Ujedinjeni Arapski Emirati	260	124,4	598	122,5	324	82,4	800	100,9
Ostale azijske zemlje	58	276,2	117	216,7	213	-	300	267,9
Australija	36	-	86	-	92	-	224	-
Novi Zeland	2	-	2	-	2	-	2	-
Ostale zemlje Okeanije	-	-	3	-	-	-	3	-

HERCEGOVAČKO - NERETVANSKI KANTON

PRIRODNO KRETANJE STANOVNIŠTVA I BRAKOVI

PRIRODNO KRETANJE STANOVNIŠTVA I BRAKOVI PO MJESTU UOBIČAJENOG STANOVANJA

Općina	Ukupno rođeni	Živorodeni			Mrtvorodeni	Mjesto porođaja			Umrli			Od toga						Zaključeni brakovi	Razvedeni brakovi
		ukupno	po spolu			u zdravstvenoj ustanovi	na drugom mjestu		ukupno	po spolu		umrla dojenčad			nasilne smrti				
			muški	ženski			sa stručnom pomoći	bez stručne pomoći		muški	ženski	ukupno	muški	ženski	ukupno	muški	ženski		

Za mjesec juli / srpanj 2023. godine - prvi rezultati

UKUPNO	126	126	68	58	-	126	-	-	148	77	71	2	1	1	1	1	-	138	5
Čitluk	13	13	8	5	-	13	-	-	11	7	4	-	-	-	-	-	-	7	2
Grad Čapljina	11	11	4	7	-	11	-	-	18	5	13	1	-	1	-	-	-	17	-
Grad Konjic	14	14	6	8	-	14	-	-	22	16	6	-	-	-	-	-	-	17	-
Grad Mostar	73	73	39	34	-	73	-	-	72	35	37	1	1	-	-	-	-	76	3
Grad Stolac	-	-	-	-	-	-	-	-	13	7	6	-	-	-	-	-	-	8	-
Jablanica	4	4	3	1	-	4	-	-	4	4	-	-	-	-	1	1	-	3	-
Neum	6	6	5	1	-	6	-	-	-	-	-	-	-	-	-	-	-	-	-
Prozor	5	5	3	2	-	5	-	-	8	3	5	-	-	-	-	-	-	10	-
Ravno	-	-	-	-	-	-	-	-	-	-	-	-	-	-	-	-	-	-	-

Za period januar / siječanj - juli / srpanj 2023. godine - prvi rezultati

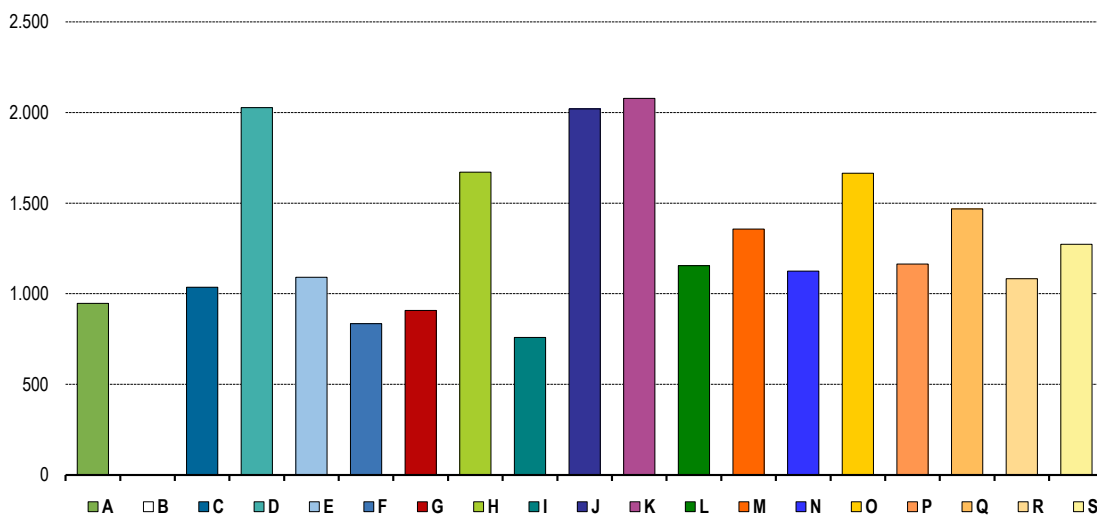
UKUPNO	711	711	391	320	-	707	4	-	1.157	584	573	9	5	4	6	4	2	482	50
Čitluk	67	67	32	35	-	67	-	-	79	40	39	-	-	-	-	-	-	34	9
Grad Čapljina	62	62	37	25	-	62	-	-	147	63	84	1	-	1	-	-	-	45	6
Grad Konjic	82	82	41	41	-	80	2	-	158	90	68	-	-	-	1	1	-	67	-
Grad Mostar	398	398	224	174	-	396	2	-	559	280	279	8	5	3	4	2	2	256	35
Grad Stolac	31	31	12	19	-	31	-	-	79	41	38	-	-	-	-	-	-	24	-
Jablanica	40	40	23	17	-	40	-	-	58	31	27	-	-	-	1	1	-	26	-
Neum	8	8	6	2	-	8	-	-	15	8	7	-	-	-	-	-	-	3	-
Prozor	23	23	16	7	-	23	-	-	62	31	31	-	-	-	-	-	-	27	-
Ravno	-	-	-	-	-	-	-	-	-	-	-	-	-	-	-	-	-	-	-

PLAĆE

PROSJEČNA MJESEČNA ISPLAĆENA NETO I BRUTO PLAĆA ZAPOSLENIH PO PODRUČJIMA KD BiH 2010

	Prosječna neto plaća u KM					Prosječna bruto plaća u KM				
	Ø 2022	VI 2023	VII 2023	Index VII 2023 Ø 2022	Index VII 2023 VI 2023	Ø 2022	VI 2023	VII 2023	Index VII 2023 Ø 2022	Index VII 2023 VI 2023
UKUPNO	1.198	1.328	1.309	109,3	98,6	1.863	2.075	2.044	109,7	98,5
A Poljoprivreda, šumarstvo i ribolov	837	926	947	113,1	102,3	1.277	1.441	1.460	114,3	101,3
B Vađenje ruda i kamena	570	-	-	-	-	869	-	-	-	-
C Prerađivačka industrija	973	1.058	1.036	106,5	97,9	1.495	1.630	1.595	106,7	97,9
D Proizvodnja i snabdijevanje električnom energijom, plinom, parom i klimatizacija	1.946	2.115	2.027	104,2	95,8	3.143	3.430	3.289	104,6	95,9
E Snabdijevanje vodom; uklanjanje otpadnih voda, upravljanje otpadom te djelatnosti sanacije okoliša	1.049	1.116	1.091	104,0	97,8	1.614	1.729	1.690	104,7	97,7
F Građevinarstvo	747	848	835	111,8	98,5	1.137	1.309	1.280	112,6	97,8
G Trgovina na veliko i na malo; popravak motornih vozila i motocikala	805	907	908	112,8	100,1	1.235	1.405	1.405	113,8	100,0
H Prijevoz i skladištenje	1.517	1.763	1.671	110,2	94,8	2.354	2.763	2.623	111,4	94,9
I Djelatnosti pružanja smještaja te pripreme i usluživanja hrane (hotelijerstvo i ugostiteljstvo)	695	767	759	109,2	99,0	1.064	1.180	1.172	110,2	99,3
J Informacije i komunikacije	1.577	2.009	2.020	128,1	100,5	2.467	3.162	3.180	128,9	100,6
K Finansijske djelatnosti i djelatnosti osiguranja	1.795	1.871	2.078	115,8	111,1	2.811	2.927	3.259	115,9	111,3
L Poslovanje nekretninama	817	1.034	1.155	141,4	111,7	1.254	1.605	1.798	143,4	112,0
M Stručne, naučne i tehničke djelatnosti	995	1.365	1.357	136,4	99,4	1.541	2.126	2.110	136,9	99,2
N Administrativne i pomoćne uslužne djelatnosti	929	1.127	1.125	121,1	99,8	1.433	1.747	1.749	122,1	100,1
O Javna uprava i odbrana; obavezno socijalno osiguranje	1.499	1.645	1.665	111,1	101,2	2.333	2.569	2.601	111,5	101,2
P Obrazovanje	1.102	1.226	1.164	105,6	94,9	1.708	1.907	1.807	105,8	94,8
Q Djelatnosti zdravstvene i socijalne zaštite	1.436	1.507	1.468	102,2	97,4	2.248	2.359	2.296	102,1	97,3
R Umjetnost, zabava i rekreacija	846	976	1.083	128,0	111,0	1.305	1.543	1.703	130,5	110,4
S Ostale uslužne djelatnosti	1.200	1.270	1.273	106,1	100,2	1.856	1.970	1.969	106,1	99,9

Prosječna neto plaća u KM, juli / srpanj 2023.



POLJOPRIVREDA, ŠUMARSTVO I RIBOLOV

PROIZVODNJA, PRODAJA I ZALIHE ŠUMSKIH SORTIMENATA

Juli / Srpanj 2023. godine

000 m³

	Proizvodnja				Prodaja		Zalihe (stanje krajem mjeseca) 2023
	VII		I - VII		I - VII		
	2022	2023	2022	2023	2022	2023	
UKUPNO	4	5	40	39	38	38	13
Trupci četinarā/četinjača	0	1	4	3	4	3	0
Jamsko drvo četinarā/četinjača	0	0	0	0	0	0	-
Ostalo dugo drvo četinarā/četinjača	-	-	-	0	-	0	-
Prostorno drvo četinarā/četinjača	0	0	2	1	2	1	0
Trupci lišćara/listača	1	1	11	12	11	12	0
Jamsko drvo lišćara/listača	-	-	-	-	-	-	-
Ostalo dugo drvo lišćara/listača	-	-	-	-	-	-	-
Prostorno drvo lišćara/listača	-	-	-	-	-	-	-
Ogrjevno drvo četinarā/četinjača	-	-	-	-	-	-	-
Ogrjevno drvo lišćara/listača	3	3	22	22	21	21	12
Ostalo grubo obrađeno drvo ¹⁾	-	-	-	-	-	-	-

¹⁾ Uključuje sitno tehničko drvo, cijepane drvene motke i kolje

PRIJEVOZ I SKLADIŠTENJE

CESTOVNI I GRADSKO - PRIGRADSKI PRIJEVOZ

II tromjesečje 2023. godine

	II tromjesečje 2023	I - VI 2023	Index <u>IV - VI 2023</u> I - III 2023	Index <u>IV - VI 2023</u> IV - VI 2022	Index <u>I - VI 2023</u> I - VI 2022
Cestovni prijevoz robe					
Pređeni kilometri vozila, 000	4.850	9.570	102,8	100,2	102,0
Prevezena roba, 000 t	81	160	102,5	132,8	116,8
Tonski kilometri, 000	38.029	73.755	106,4	109,0	106,7
Cestovni prijevoz putnika					
Pređeni kilometri vozila, 000	1.218	2.298	112,8	132,1	134,9
Prevezeni putnici, 000	129	251	106,4	98,5	99,5
Putnički kilometri, 000	23.648	43.243	120,7	107,2	106,7
Gradsko prigradski prijevoz					
Pređeni kilometri vozila ukupno, 000	544	1.125	93,6	88,7	100,8
Autobusi	544	1.125	93,6	88,7	100,8
Prevezeni putnici, 000	271	548	97,8	90,6	112,1
Autobusi	271	548	97,8	90,6	112,1

INDUSTRIJA

INDEKS OBIMA INDUSTRIJSKE PROIZVODNJE - UKUPNO
PREMA GIG, PODRUČJIMA I OBLASTIMA KD BiH 2010.

Juli / Srpanj 2023. godine

	VII 2023 Ø 2022	VII 2023 VI 2023	VII 2023 VII 2022	I - VII 2023 I - VII 2022
INDUSTRIJA UKUPNO	100,8	96,8	101,2	105,2
PREMA GLAVNIM INDUSTRIJSKIM GRUPACIJAMA				
AL Intermedijalni proizvodi	96,0	101,0	89,0	71,5
AE Energija	102,6	92,8	122,3	133,2
BB Kapitalni proizvodi	133,2	98,2	142,4	156,3
CD Trajni proizvodi za široku potrošnju	67,5	66,2	86,8	97,5
CN Netrajni proizvodi za široku potrošnju	97,2	105,1	63,0	77,4
PREMA PODRUČJIMA I OBLASTIMA KD-a				
B VAĐENJE RUDA I KAMENA	75,7	78,6	93,9	70,5
08 Vađenje ostalih ruda i kamena	75,7	78,6	93,9	70,5
C PRERAĐIVAČKA INDUSTRIJA	99,2	100,9	87,1	79,4
10 Proizvodnja prehrambenih proizvoda	84,2	116,3	48,4	58,4
11 Proizvodnja pića	119,9	88,8	108,2	115,3
14 Proizvodnja odjeće	196,2	92,6	—*	263,0
16 Prerada drva i proizvoda od drva i pluta, osim namještaja; proizvodnja predmeta od slame i pletarskih materijala	123,6	129,0	173,3	115,9
17 Proizvodnja papira i proizvoda od papira	85,5	79,9	69,3	80,9
18 Štampanje i umnožavanje snimljenih zapisa	77,1	107,5	63,4	97,0
20 Proizvodnja hemikalija i hemijskih proizvoda	98,5	106,0	119,8	79,8
22 Proizvodnja proizvoda od gume i plastičnih masa	90,0	84,7	71,8	84,5
23 Proizvodnja ostalih nemetalnih mineralnih proizvoda	133,8	116,5	154,7	150,9
24 Proizvodnja baznih metala	93,7	99,3	76,3	48,1
25 Proizvodnja gotovih metalnih proizvoda, osim mašina i opreme	94,8	103,7	103,5	95,8
28 Proizvodnja mašina i uređaja, d. n.	144,1	94,8	151,5	154,8
31 Proizvodnja namještaja	74,6	66,7	93,5	100,7
32 Ostala prerađivačka industrija	15,9	52,8	25,3	79,8
D PROIZVODNJA I SNABDIJEVANJE/OPSKRBA ELEKTRIČNOM ENERGIJOM I PLINOM (OSIM 35.3)¹⁾	102,6	92,8	122,3	133,2
35 Proizvodnja i snabdijevanje/opskrba električnom energijom i plinom (osim 35.3) ¹⁾	102,6	92,8	122,3	133,2

¹⁾ Grana djelatnosti 35.3, Proizvodnja i snabdijevanje/
opskrba parom i klimatizacija

—* Indeks veći od 300,0

VANJSKA TRGOVINA

IZVOZ PO PODRUČJIMA KLASIFIKACIJE
DJELATNOSTI KD BiH 2010
u 000 KMUVOZ PO PODRUČJIMA KLASIFIKACIJE
DJELATNOSTI KD BiH 2010
u 000 KM

	VI 2023	VII 2023	VII 2023 VI 2023	I - VII 2022	I - VII 2023	I-VII 2023 I-VII 2022	VI 2023	VII 2023	VII 2023 VI 2023	I - VII 2022	I - VII 2023	I-VII 2023 I-VII 2022
UKUPNO	97.308	86.604	89,0	1.003.919	584.757	58,2	198.001	198.026	100,0	1.406.754	1.177.925	83,7
A Poljoprivreda, šumarstvo i ribarstvo	1.906	800	42,0	9.221	9.051	98,2	3.931	3.445	87,6	21.677	21.697	100,1
B Vadenje rude i kamena	51	15	29,8	195	242	124,2	344	232	67,3	2.466	2.795	113,3
C Prerađivačka industrija	87.478	79.088	90,4	889.143	481.543	54,2	193.077	193.018	100,0	1.369.270	1.116.233	81,5
D Proizvodnja i snabdijevanje električnom energijom, gasom/plinom, parom i klimatizacija	6.864	5.771	84,1	71.340	80.586	113,0	387	908	234,9	4.353	31.842	731,6
Ostalo	1.010	930	92,0	33.826	13.334	39,4	261	424	162,2	5.385	5.359	99,5
Nerazvrstano po kategorijama	-	-	-	194	-	-	-	-	-	3.602	-	-

Izvor: Baza podataka Uprave za indirektno/neizravno oporezivanje BiH

Prethodni podaci

IZVOZ PO SEKTORIMA I ODSJECIMA
SMTK - Rev. 4
u 000 KMUVOZ PO SEKTORIMA I ODSJECIMA
SMTK - Rev. 4
u 000 KM

	VI 2023	VII 2023	VII 2023 VI 2023	I - VII 2022	I - VII 2023	I-VII 2023 I-VII 2022	VI 2023	VII 2023	VII 2023 VI 2023	I - VII 2022	I - VII 2023	I-VII 2023 I-VII 2022
UKUPNO	97.308	86.604	89,0	1.003.919	584.757	58,2	198.001	198.026	100,0	1.406.754	1.177.925	83,7
0 HRANA I ŽIVE ŽIVOTINJE	2.610	2.075	79,5	13.368	11.709	87,6	38.748	36.267	93,6	190.922	225.502	118,1
00 Žive životinje	-	-	-	2	2	100,0	556	411	73,9	1.160	1.635	140,9
01 Meso i mesne prerađevine	26	-	-	70	97	138,6	746	727	97,5	4.104	4.745	115,6
02 Mlijeko, mliječne prerađevine i jaja	88	80	90,9	380	349	91,8	9.724	9.038	92,9	38.696	43.766	113,1
03 Ribe, vodozemci i njihove prerađevine	250	644	257,6	4.265	3.172	74,4	2.602	2.933	112,7	19.921	16.426	82,5
04 Žitarice i proizvodi od žitarica	369	376	101,9	1.144	2.002	175,0	3.380	3.367	99,6	20.496	25.288	123,4
05 Voće i povrće	1.686	727	43,1	5.662	4.931	87,1	3.730	3.701	99,2	22.266	26.451	118,8
06 Šećer, šećerne prerađevine i med	34	-	-	37	55	148,6	996	544	54,6	3.868	4.391	113,5
07 Kafa, čaj, kakao i začini	143	124	86,7	1.477	811	54,9	4.564	5.875	128,7	24.784	31.730	128,0
08 Hrana za životinje	-	-	-	-	-	-	1.630	961	59,0	7.363	10.106	137,3
09 Ostali jestivi proizvodi	14	124	885,7	331	290	87,6	10.820	8.710	80,5	48.264	60.964	126,3
1 PIĆA I DUHAN	2.671	2.703	101,2	9.908	13.579	137,1	4.165	4.742	113,9	22.894	27.590	120,5
11 Pića	2.671	2.703	101,2	9.908	13.579	137,1	3.576	3.564	99,7	18.355	22.534	122,8
12 Duhan i proizvodi od duhana	-	-	-	-	-	-	589	1.178	200,0	4.539	5.056	111,4
2 SIROVE MATERIJNE NEJESTIVE, OSIM GORIVA	2.342	1.659	70,8	44.403	24.071	54,2	787	752	95,6	7.112	5.994	84,3
21 Sirove kože i sirovo krzno	-	-	-	-	-	-	-	-	-	-	-	-
22 Uljano sjemenje i plodovi	-	-	-	-	-	-	3	3	100,0	-	50	-
23 Sirovi i sintetički kaučuk	-	-	-	1	8	800,0	11	-	-	29	45	155,2
24 Drvo i pluta	1.051	617	58,7	6.578	6.189	94,1	202	72	35,6	843	770	91,3
25 Celuloza i papirni otpaci	-	-	-	-	-	-	-	-	-	-	-	-
26 Sirova tekstilna vlakna i njihovi otpaci	-	-	-	128	2	1,6	36	35	97,2	840	523	62,3
27 Prirodna đubriva i minerali osim goriva	69	17	24,6	274	317	115,7	261	178	68,2	2.149	2.126	98,9
28 Metalne rude i otpaci od metala	1.009	919	91,1	33.779	13.267	39,3	115	265	230,4	1.120	731	65,3
29 Sirovine biljne i životinjske, ostale	213	106	49,8	3.643	4.288	117,7	159	199	125,2	2.131	1.749	82,1

VANJSKA TRGOVINA

IZVOZ PO SEKTORIMA I ODSJECIMA
SMTK - Rev. 4 (nastavak)
u 000 KMUVOZ PO SEKTORIMA I ODSJECIMA
SMTK - Rev. 4 (nastavak)
u 000 KM

	VI 2023	VII 2023	VII 2023 VI 2023	I - VII 2022	I - VII 2023	I-VII 2023 I-VII 2022	VI 2023	VII 2023	VII 2023 VI 2023	I - VII 2022	I - VII 2023	I-VII 2023 I-VII 2022
3 MINERALNA GORIVA, MAZIVA I SRODNI PROIZVODI	6.879	5.771	83,9	71.365	80.611	113,0	888	1.364	153,6	8.323	36.026	432,8
32 Ugalj, koks i briketi	15	-	-	25	25	100,0	116	98	84,5	951	899	94,5
33 Nafta i derivati od nafte	-	-	-	-	-	-	384	358	93,2	3.018	3.283	108,8
34 Prirodni i industrijski gas	-	-	-	-	-	-	1	-	-	1	2	200,0
35 Električna energija	6.864	5.771	84,1	71.340	80.586	113,0	387	908	234,6	4.353	31.842	731,5
4 ULJA, MASTI I VOSKOVI ŽIVOTINJSKOG ILI BILJNOG PORIJEKLA	67	40	59,7	33	154	466,7	1.014	1.436	141,6	9.456	7.300	77,2
41 Životinjska ulja i masti	-	-	-	-	-	-	15	35	233,3	102	136	133,3
42 Biljna ulja i masti, sirova i rafinirana	32	40	125,0	33	86	260,6	951	1.382	145,3	9.288	7.060	76,0
43 Prerađena biljna i životinjska ulja i masnoće	35	-	-	-	68	-	48	19	39,6	66	104	157,6
5 HEMIJSKI/KEMIJSKI PROIZVODI	1.524	1.847	121,2	10.341	10.304	99,6	30.217	22.207	73,5	148.059	182.811	123,5
51 Organske hemikalije/kemikalije	-	-	-	-	-	-	163	105	64,4	806	699	86,7
52 Anorganske hemikalije/kemikalije	28	15	53,6	148	157	106,1	580	498	85,9	12.151	3.564	29,3
53 Boje i štavila	1.311	1.447	110,4	7.858	8.021	102,1	1.492	1.892	126,8	9.695	10.804	111,4
54 Medicinski i farmaceutski proizvodi	128	283	221,1	1.724	1.316	76,3	17.160	11.808	68,8	81.004	101.592	125,4
55 Toaletni proizvodi i proizvodi za čišćenje	23	16	69,6	304	455	149,7	3.749	3.308	88,2	13.958	26.830	192,2
56 Vještačka đubriva	-	-	-	-	-	-	99	100	101,0	1.058	1.078	101,9
57 Plastične mase u primarnim oblicima	1	-	-	5	5	100,0	650	1.251	192,5	6.066	6.116	100,8
58 Plastične mase, ne-primarni oblici	20	16	80,0	109	111	101,8	925	755	81,6	6.408	6.519	101,7
59 Ostale hemikalije/kemikalije	13	70	538,5	193	239	123,8	5.399	2.490	46,1	16.913	25.609	151,4
6 INDUSTRIJSKI PROIZVODI, RAZVRSTANI UGLAVNOM PO VRSTI SIROVINA	58.281	45.316	77,8	741.441	304.116	41,0	76.466	74.199	97,0	761.675	388.320	51,0
61 Koža, krzno i proizvodi od kože i krzna	-	-	-	-	-	-	18	-	-	25	24	96,0
62 Guma i gumeni proizvodi	-	-	-	61	28	45,9	2.165	3.515	162,4	16.488	16.759	101,6
63 Proizvodi od drveta, osim namještaja	414	300	72,5	1.643	2.355	143,3	1.530	1.234	80,7	7.462	8.015	107,4
64 Papir, ljepenka i ostali slični proizvodi	446	739	165,7	2.955	3.562	120,5	2.266	2.247	99,2	12.730	14.181	111,4
65 Predivo, tkanine i tekstilni proizvodi	34	51	150,0	489	284	58,1	1.705	1.150	67,4	9.011	8.903	98,8
66 Proizvodi od nemetalnih minerala	955	973	101,9	5.961	7.159	120,1	6.912	8.656	125,2	37.338	45.515	121,9
67 Željezo i čelik	1.978	1.772	89,6	10.549	12.228	115,9	7.364	6.587	89,4	40.785	48.547	119,0
68 Obojeni metali	35.129	22.750	64,8	597.245	147.099	24,6	49.213	45.306	92,1	609.651	209.002	34,3
69 Metalni proizvodi	19.325	18.731	96,9	122.538	131.401	107,2	5.293	5.504	104,0	28.185	37.374	132,6
7 MAŠINE/STROJEVI I TRANSPORTNA SREDSTVA	12.213	7.388	60,5	45.396	68.601	151,1	35.392	47.802	135,1	189.656	230.622	121,6
71 Pogonske mašine i oprema	3	2	66,7	205	18	8,8	360	447	124,2	2.775	2.196	79,1
72 Mašine specijalizirane za određene industrije	415	307	74,0	2.217	2.301	103,8	2.225	10.087	453,3	11.979	22.898	191,2
73 Mašine za obradu metala	1.613	1.452	90,0	13.730	11.340	82,6	416	1.467	352,6	8.090	11.812	146,0
74 Ostale industrijske mašine i dijelovi	8.446	5.127	60,7	23.011	48.652	211,4	6.797	5.403	79,5	41.144	37.162	90,3
75 Kancelarijske mašine i mašine za automatsku obradu podataka	1.093	18	1,6	3.051	2.214	72,6	562	945	168,1	3.730	3.315	88,9
76 Telekomunikacijski aparati i aparati za snimanje zvuka	25	18	72,0	132	130	98,5	1.372	1.290	94,0	9.306	10.557	113,4
77 Električne mašine, aparati i uređaji	571	354	62,0	1.369	3.197	233,5	8.808	5.488	62,3	37.484	40.109	107,0
78 Drumska vozila	43	101	234,9	1.562	646	41,4	14.829	22.675	152,9	74.958	102.424	136,6
79 Ostala transportna vozila	4	9	225,0	119	103	86,6	23	-	-	190	149	78,4
8 RAZNI INDUSTRIJSKI PROIZVODI	10.721	19.805	184,7	67.470	71.612	106,1	10.324	9.257	89,7	65.034	73.759	113,4
81 Montažne zgrade, sanitarni, rasvjetni i grijajući uređaji	72	530	736,1	1.061	1.080	101,8	1.503	635	42,2	5.440	6.260	115,1
82 Namještaj i njegovi dijelovi	1.772	1.553	87,6	11.221	11.648	103,8	657	649	98,8	3.050	3.665	120,2
83 Torbe, tašne, neseseri i slični proizvodi	1	-	-	-	13	-	106	148	139,6	881	1.091	123,8
84 Odjeća	327	260	79,5	2.491	2.338	93,9	921	1.241	134,7	8.129	10.083	124,0
85 Obuća	10	-	-	17	50	294,1	157	252	160,5	3.841	4.925	128,2
87 Naučni i kontrolni instrumenti	1	-	-	35	119	340,0	1.672	1.883	112,6	13.639	14.335	105,1
88 Fotografski i optički proizvodi, satovi	-	-	-	9	8	88,9	79	120	151,9	661	618	93,5
89 Ostali industrijski proizvodi	8.538	17.462	204,5	52.636	56.356	107,1	5.229	4.329	82,9	29.393	32.782	111,5
9 Proizvodi, nerazvrstani po kategorijama	-	-	-	194	-	-	-	-	-	3.623	1	0,0

Izvor: Baza podataka Uprave za indirektno/neizravno oporezivanje BiH

Prethodni podaci

VANJSKA TRGOVINA

IZVOZ PREMA MEĐUNARODNOJ KLASIFIKACIJI
EKONOMSKE NAMJENE PROIZVODA (BEC) Rev. 4
u 000 KMUVOZ PREMA MEĐUNARODNOJ KLASIFIKACIJI
EKONOMSKE NAMJENE PROIZVODA (BEC) Rev. 4
u 000 KM

	VI 2023	VII 2023	<u>VII 2023</u> VI 2023	I - VII 2022	I - VII 2023	<u>I-VII 2023</u> I-VII 2022	VI 2023	VII 2023	<u>VII 2023</u> VI 2023	I - VII 2022	I - VII 2023	<u>I-VII 2023</u> I-VII 2022
UKUPNO	97.308	86.604	89,0	1.003.919	584.757	58,2	198.001	198.026	100,0	1.406.754	1.177.925	83,7
1. Hrana i pića	5.282	4.784	90,6	23.275	25.293	108,7	41.705	40.268	96,6	211.067	244.974	116,1
2. Industrijski materijali	61.998	49.039	79,1	797.224	337.206	42,3	88.156	80.051	90,8	825.114	449.657	54,5
3. Goriva i maziva	6.904	5.820	84,3	71.451	80.864	113,2	1.005	1.553	154,5	8.929	36.949	413,8
4. Kapitalni proizvodi (osim transportnih sredstava), dijelovi i pribor	12.981	9.725	74,9	47.234	75.879	160,6	21.222	27.382	129,0	121.755	140.829	115,7
5. Transportna sredstva, njihovi dijelovi i pribor	48	112	233,3	1.724	768	44,5	16.953	26.046	153,6	91.300	118.787	130,1
6. Proizvodi za široku potrošnju	3.526	2.973	84,3	23.633	23.024	97,4	28.223	22.726	80,5	144.129	185.256	128,5
7. Proizvodi, drugdje nespomenuti	6.569	14.151	215,4	39.378	41.723	106,0	737	-	-	4.460	1.473	33,0

Izvor: Baza podataka Uprave za indirektno/neizravno oporezivanje BiH

Prethodni podaci

IZVOZ PO ZEMLJAMA PREMA GEOGRAFSKIM
ZONAMA
u 000 KMUVOZ PO ZEMLJAMA PREMA GEOGRAFSKIM
ZONAMA
u 000 KM

	VI 2023	VII 2023	<u>VII 2023</u> VI 2023	I - VII 2022	I - VII 2023	<u>I-VII 2023</u> I-VII 2022	VI 2023	VII 2023	<u>VII 2023</u> VI 2023	I - VII 2022	I - VII 2023	<u>I-VII 2023</u> I-VII 2022
UKUPNO	97.308	86.604	89,0	1.003.919	584.757	58,2	198.001	198.026	100,0	1.406.754	1.177.925	83,7
ZEMLJE EU	70.191	52.794	75,2	836.964	409.164	48,9	106.612	112.318	105,4	571.820	703.689	123,1
Austrija	1.182	823	69,6	15.097	9.959	66,0	3.201	3.470	108,4	15.208	23.043	151,5
Belgija	182	39	21,4	18.989	1.050	5,5	4.712	3.242	68,8	28.107	24.267	86,3
Bugarska	-	-	-	1.162	159	13,7	936	1.466	156,6	4.643	4.397	94,7
Češka	118	149	126,3	10.952	887	8,1	1.989	2.468	124,1	10.289	13.489	131,1
Kipar	175	109	62,3	885	981	110,8	7	24	342,9	29	70	241,4
Danska	82	17	20,7	366	560	153,0	2.331	1.871	80,3	5.172	12.181	235,5
Estonija	-	-	-	-	-	-	141	7	5,0	759	987	130,0
Finska	497	939	188,9	27	2.116	-	38	148	389,5	988	864	87,4
Francuska	352	664	188,6	14.090	2.950	20,9	4.775	5.773	120,9	24.015	40.661	169,3
Grčka	25	129	516,0	286	780	272,7	1.693	1.567	92,6	8.998	10.182	113,2
Hrvatska	17.154	16.229	94,6	124.619	146.124	117,3	20.849	20.542	98,5	114.194	149.056	130,5
Irska	-	-	-	-	-	-	1.711	1.349	78,8	8.483	11.121	131,1
Italija	24.112	15.617	64,8	377.524	90.590	24,0	12.660	13.810	109,1	67.264	83.243	123,8
Latvija (Letonija)	-	-	-	-	-	-	18	14	77,8	284	221	77,8
Litvanija	-	2	-	-	2	-	374	557	148,9	2.376	2.672	112,5
Luksemburg	-	-	-	117	-	-	2	19	950,0	122	183	150,0
Mađarska	551	78	14,2	16.012	3.064	19,1	1.925	1.469	76,3	8.880	9.545	107,5
Malta	-	-	-	7	-	-	3	5	166,7	28	123	439,3
Nizozemska	26	10	38,5	3.036	424	14,0	1.691	2.105	124,5	13.649	18.477	135,4
Njemačka	18.921	14.329	75,7	126.965	108.333	85,3	29.419	27.224	92,5	136.792	168.095	122,9
Poljska	837	419	50,1	58.738	14.433	24,6	6.339	5.649	89,1	35.520	39.916	112,4
Portugal	-	-	-	36.440	-	-	178	220	123,6	2.386	1.254	52,6

VANJSKA TRGOVINA

IZVOZ PO ZEMLJAMA PREMA GEOGRAFSKIM
ZONAMA (nastavak)
u 000 KMUVOZ PO ZEMLJAMA PREMA GEOGRAFSKIM
ZONAMA (nastavak)
u 000 KM

	VI 2023	VII 2023	<u>VII 2023</u> VI 2023	I - VII 2022	I - VII 2023	<u>I-VII 2023</u> I-VII 2022	VI 2023	VII 2023	<u>VII 2023</u> VI 2023	I - VII 2022	I - VII 2023	<u>I-VII 2023</u> I-VII 2022
Rumunija	2.650	1.250	47,2	7.024	8.672	123,5	1.717	4.398	256,1	13.129	15.243	116,1
Slovačka	830	168	20,2	13.421	2.042	15,2	1.007	649	64,4	7.252	6.515	89,8
Slovenija	435	550	126,4	6.194	3.841	62,0	4.512	5.772	127,9	33.161	34.293	103,4
Španija	1.291	906	70,2	1.586	8.931	563,1	3.738	6.663	178,3	22.905	26.597	116,1
Švedska	771	367	47,6	3.427	3.266	95,3	646	1.837	284,4	7.141	6.994	97,9
Ujedineno Kraljevstvo	-	-	-	-	-	-	-	-	-	46	-	-
ZEMLJE EFTE	5.005	4.809	96,1	18.566	30.038	161,8	1.815	6.977	384,4	23.513	17.158	73,0
Island	-	-	-	-	-	-	5	25	500,0	208	143	68,8
Lihtenštajn	787	813	103,3	4.882	4.650	95,2	1.162	1.527	131,4	7.820	8.404	107,5
Norveška	4.218	3.969	94,1	10.279	25.238	245,5	440	5.047	-	13.553	7.853	57,9
Švicarska	-	27	-	3.405	150	4,4	208	378	181,7	1.932	758	39,2
OSTALE EVROPSKE ZEMLJE	11.567	10.245	88,6	100.108	76.673	76,6	48.141	41.134	85,4	147.542	226.329	153,4
Albanija	4.032	3.454	85,7	16.486	27.587	167,3	142	364	256,3	721	1.174	162,8
Crna Gora	-	8	-	603	148	24,5	10	72	720,0	84	362	431,0
Kosovo	990	1.355	136,9	1.272	7.390	581,0	930	963	103,5	6.915	8.489	122,8
Sjeverna Makedonija	149	283	189,9	296	1.298	438,5	23.665	20.730	87,6	21.690	71.243	328,5
Ruska Federacija	3.750	2.580	68,8	53.363	24.090	45,1	16.876	14.825	87,8	78.599	100.181	127,5
Srbija	1.354	249	18,4	22.575	8.991	39,8	5.422	2.972	54,8	33.802	35.079	103,8
Turska	99	1.646	-	265	2.086	787,2	937	1.096	117,0	4.274	7.924	185,4
Ostale zemlje	1.193	670	56,2	5.248	5.083	96,9	159	112	70,4	1.457	1.877	128,8
AFRIKA	2.312	26	1,1	6.192	8.370	135,2	567	666	117,5	2.725	3.788	139,0
ZEMLJE SJEVERNE AFRIKE	126	26	20,6	5.532	390	7,0	526	574	109,1	1.943	2.879	148,2
OSTALE AFRIČKE ZEMLJE	2.186	-	-	660	7.980	-	41	92	224,4	782	909	116,2
AMERIKA	7.167	4.866	67,9	31.749	39.512	124,5	6.444	10.869	168,7	41.344	46.697	112,9
ZEMLJE SJEVERNE AMERIKE	4.687	2.879	61,4	23.602	23.893	101,2	3.311	8.375	252,9	20.208	28.971	143,4
Kanada	-	1	-	46	1	2,2	59	53	89,8	548	276	50,4
SAD	4.687	2.878	61,4	23.556	23.892	101,4	3.252	8.322	255,9	19.660	28.695	146,0
Ostale zemlje	-	-	-	-	-	-	-	-	-	-	-	-
ZEMLJE CENTRALNE AMERIKE I KARIBA	2.330	1.847	79,3	7.673	12.244	159,6	446	323	72,4	2.503	2.388	95,4
ZEMLJE JUŽNE AMERIKE	150	140	93,3	474	3.375	712,0	2.687	2.171	80,8	18.633	15.338	82,3
AZIJA	1.037	13.864	-	10.304	20.717	201,1	34.419	25.948	75,4	619.707	179.055	28,9
ZEMLJE BLISKOG I SREDNJEG ISTOKA	382	346	90,6	6.304	3.843	61,0	938	182	19,4	24.472	2.007	8,2
OSTALE ZEMLJE AZIJE	655	13.518	-	4.000	16.874	421,9	33.481	25.766	77,0	595.235	177.048	29,7
Indija	340	479	140,9	1.023	2.557	250,0	21.658	16.041	74,1	498.215	101.117	20,3
Japan	-	2	-	4	2	50,0	1.111	914	82,3	5.905	6.445	109,1
Kina	55	59	107,3	1.635	221	13,5	8.664	6.824	78,8	64.831	52.193	80,5
Malezija	-	11.017	-	12	11.017	-	180	54	30,0	760	866	113,9
Ostale zemlje	260	1.961	754,2	1.326	3.077	232,1	1.868	1.933	103,5	25.524	16.427	64,4
ZEMLJE OKEANIJE I POLARNOG REGIONA	29	-	-	36	128	355,6	3	6	200,0	12	46	383,3
AUSTRALIJA I NOVI ZELAND	29	-	-	36	128	355,6	3	6	200,0	12	46	350,0
Australija	-	-	-	6	69	-	3	5	166,7	10	40	400,0
Novi Zeland	29	-	-	30	59	196,7	-	1	-	2	2	100,0
Ostale zemlje	-	-	-	-	-	-	-	-	-	-	-	-
OSTALE ZEMLJE OKEANIJE I POLARNOG REGIONA	-	-	-	-	-	-	-	-	-	-	4	-
Neraspoređeno	-	-	-	-	155	-	-	108	-	91	1.163	-

Izvor: Baza podataka Uprave za indirektno/neizravno oporezivanje BiH

Prethodni podaci

TURIZAM

TURISTIČKI PROMET ZA JULI / SRPANJ 2023. GODINE
KAPACITETI, TURISTI I NOĆENJA

	Dolasci turista				Noćenja turista			
	VII 2023	VII 2023 VII 2022	I - VII 2023	I - VII 2023 I - VII 2022	VII 2023	VII 2023 VII 2022	I - VII 2023	I - VII 2023 I - VII 2022

DOLASCI I NOĆENJA TURISTA

UKUPNO	33.744	103,7	125.326	116,3	87.799	100,6	269.936	110,4
Domaći	10.508	91,5	43.267	88,0	28.670	93,4	91.038	86,3
Strani	23.236	110,4	82.059	140,1	59.129	104,5	178.898	128,8
BROJ LEŽAJA	7.104							

DOLASCI I NOĆENJA TURISTA PREMA VRSTAMA OBJEKATA

UKUPNO	33.744	103,7	125.326	116,3	87.799	100,6	269.936	110,4
Hoteli i sličan smještaj	31.543	103,2	120.642	117,6	83.447	101,3	261.508	112,4
Odmarališta i slični objekti za kraći odmor	1.936	100,6	4.205	83,0	3.899	80,6	7.719	67,0
Kampovi i prostori za kampiranje	265	-	479	-	453	-	709	-
Ostali smještaj	-	-	-	-	-	-	-	-
DOMAĆI	10.508	91,5	43.267	88,0	28.670	93,4	91.038	86,3
Hoteli i sličan smještaj	9.143	90,2	40.386	88,8	25.788	95,5	85.547	88,2
Odmarališta i slični objekti za kraći odmor	1.181	90,2	2.585	71,4	2.601	71,6	5.086	60,4
Kampovi i prostori za kampiranje	184	-	296	-	281	-	405	289,3
Ostali smještaj	-	-	-	-	-	-	-	-
STRANI	23.236	110,4	82.059	140,1	59.129	104,5	178.898	128,8
Hoteli i sličan smještaj	22.400	109,7	80.256	140,6	57.659	104,2	175.961	129,6
Odmarališta i slični objekti za kraći odmor	755	123,0	1.620	112,1	1.298	107,9	2.633	85,2
Kampovi i prostori za kampiranje	81	-	183	290,5	172	-	304	-
Ostali smještaj	-	-	-	-	-	-	-	-

DOLASCI I NOĆENJA TURISTA PREMA NAČINU DOLASKA

	Individualno				Organizirano			
	dolasci turista		noćenje turista		dolasci turista		noćenje turista	
	VII 2023	Struktura %	VII 2023	Struktura %	VII 2023	Struktura %	VII 2023	Struktura %
UKUPNO	23.435	69,4	58.768	66,9	10.309	30,6	29.031	33,1
Domaći	8.806	37,6	23.048	39,2	1.702	16,5	5.622	19,4
Strani	14.629	62,4	35.720	60,8	8.607	83,5	23.409	80,6

SVRHA DOLASKA TURISTA

	Poslovno				Ostalo			
	dolasci turista		noćenje turista		dolasci turista		noćenje turista	
	VII 2023	Struktura %	VII 2023	Struktura %	VII 2023	Struktura %	VII 2023	Struktura %
UKUPNO	2.598	7,7	5.800	6,6	31.146	92,3	81.999	93,4
Domaći	1.387	53,4	3.016	52,0	9.121	29,3	25.654	31,3
Strani	1.211	46,6	2.784	48,0	22.025	70,7	56.345	68,7

TURIZAM

DOLASCI I NOĆENJA TURISTA PO ZEMLJAMA PREBIVALIŠTA

	Dolasci turista				Noćenje turista			
	VII 2023	<u>VII 2023</u> VII 2022	I - VII 2023	<u>I - VII 2023</u> I - VII 2022	VII 2023	<u>VII 2023</u> VII 2022	I - VII 2023	<u>I - VII 2023</u> I - VII 2022
UKUPNO STRANI	23.236	110,4	82.059	140,1	59.129	104,5	178.898	128,8
Albanija	96	133,3	321	153,6	589	-	1.205	-
Austrija	736	98,8	2.218	131,6	1.883	84,2	4.609	120,4
Belgija	341	112,5	952	117,0	1.103	118,4	2.836	144,0
Bugarska	24	35,8	443	187,7	35	48,6	611	176,1
Crna Gora	126	115,6	1.008	134,0	220	130,2	1.664	142,0
Češka	448	189,8	862	141,3	942	137,5	1.552	116,7
Danska	289	102,1	487	86,4	736	90,6	1.833	135,6
Estonija	23	52,3	86	150,9	23	45,1	170	193,2
Finska	65	95,6	147	69,7	119	71,7	268	53,8
Francuska	929	91,6	4.231	115,8	4.994	96,3	16.012	110,6
Grčka	303	-	683	-	598	-	1.280	-
Nizozemska	660	114,2	2.994	152,9	2.168	135,1	9.727	150,4
Hrvatska	1.920	86,9	11.891	119,2	3.681	85,1	20.480	119,2
Irska	97	78,9	681	105,1	328	79,6	2.845	125,5
Island	19	237,5	25	65,8	53	240,9	71	100,0
Italija	543	52,8	2.863	110,1	1.481	69,3	6.966	123,9
Kipar	8	-	44	-	10	-	101	-
Latvija	47	-	134	-	89	-	456	-
Litvanija	15	18,1	45	26,3	15	3,3	56	7,5
Luksemburg	15	75,0	29	58,0	23	48,9	52	51,0
Mađarska	693	116,9	1.725	137,5	2.081	119,7	4.414	129,4
Sjeverna Makedonija	71	114,5	461	130,2	115	91,3	882	97,7
Malta	3	60,0	39	-	4	57,1	55	-
Norveška	249	103,3	611	146,2	615	98,1	1.500	140,5
Njemačka	1.174	93,3	3.752	115,3	3.072	87,9	8.080	103,9
Polska	2.206	83,3	5.860	111,7	8.753	88,0	20.270	112,9
Portugal / Portugalija	466	-	677	138,2	1.588	-	1.907	179,9
Rumunija / Rumunjska	240	132,6	683	181,7	469	169,3	1.243	202,1
Rusija	137	129,3	535	196,0	379	141,4	993	160,9
Slovačka	354	153,9	874	228,8	1.062	158,0	2.448	241,4
Slovenija	983	101,2	3.073	112,0	3.609	109,0	8.072	123,1
Srbija	510	80,8	2.462	106,4	1.329	75,3	4.973	99,8
Španija / Španjolska	311	108,0	1.370	90,0	858	230,0	4.181	97,4
Švajcarska / Švicarska	455	83,6	1.031	99,8	1.184	86,1	2.191	98,1
Švedska	639	77,7	1.043	91,3	2.180	76,4	3.020	83,1
Turska	2.217	-	5.460	-	2.343	268,4	6.131	258,7
Ujedinjeno Kraljevstvo	337	114,6	1.066	104,7	964	135,2	2.821	123,5
Ukrajina	55	82,1	192	127,2	193	101,1	414	125,8
Ostale evropske zemlje	17	26,2	94	19,6	33	38,4	295	33,1
Egipat	19	-	48	-	24	240,0	75	-

TURIZAM

DOLASCI I NOĆENJA TURISTA PO ZEMLJAMA PREBIVALIŠTA

	Dolasci turista				Noćenje turista			
	VII 2023	<u>VII 2023</u> <u>VII 2022</u>	I - VII 2023	<u>I - VII 2023</u> <u>I - VII 2022</u>	VII 2023	<u>VII 2023</u> <u>VII 2022</u>	I - VII 2023	<u>I - VII 2023</u> <u>I - VII 2022</u>
Južnoafrička Republika	4	25,0	22	122,2	4	20,0	30	136,4
Ostale afričke zemlje	48	-	105	291,7	88	-	261	239,5
Kanada	224	163,5	609	219,1	516	169,2	1.206	220,1
SAD	929	106,9	3.137	132,3	2.251	117,1	6.807	140,1
Ostale sjeverno - američke zemlje	4	6,9	55	43,7	8	2,5	133	24,1
Brazil	37	46,8	317	109,3	47	37,9	426	77,5
Ostale zemlje Južne i Srednje Amerike	191	151,6	937	165,6	281	134,5	1.639	156,8
Bahrein	120	43,3	202	45,9	240	44,4	386	43,4
Indija	16	48,5	239	234,3	26	56,5	447	189,4
Iran	1	-	7	77,8	1	-	7	63,6
Izrael	441	91,1	926	147,0	670	80,4	1.413	126,4
Japan	91	-	372	-	95	-	516	-
Južna Koreja	1.359	255,5	6.426	-	1.965	279,1	8.106	-
Katar	260	-	288	264,2	369	-	406	229,4
Narodna republika Kina	522	-	2.160	-	618	-	2.496	-
Kuvajt	59	50,9	220	100,0	111	52,1	380	100,0
Malezija	30	-	604	107,9	54	-	651	109,2
Oman	98	56,3	286	70,4	130	41,9	427	59,1
Saudijska Arabija	389	84,0	868	68,5	710	80,0	1.544	67,7
Ujedinjeni Arapski Emirati	126	45,7	530	76,2	195	42,5	959	84,9
Ostale azijske zemlje	170	83,7	1.626	278,4	268	47,4	2.275	179,1
Australija	205	131,4	661	223,3	399	125,5	1.244	193,5
Novi Zeland	12	-	40	235,3	17	-	58	126,1
Ostale zemlje Okeanije	60	117,7	222	312,7	121	87,1	322	176,0

ZAPADNOHERCEGOVAČKI KANTON

PRIRODNO KRETANJE STANOVNIŠTVA I BRAKOVI

PRIRODNO KRETANJE STANOVNIŠTVA I BRAKOVI PO MJESTU UOBIČAJENOG STANOVANJA

Općina	Ukupno rođeni	Živorodeni			Mrtvorodeni	Mjesto porođaja			Umrli			Od toga						Zaključeni brakovi	Razvedeni brakovi
		ukupno	po spolu			u zdravstvenoj ustanovi	na drugom mjestu		ukupno	po spolu		umrla dojenčad		nasilne smrti					
			muški	ženski			sa stručnom pomoći	bez stručne pomoći		muški	ženski	ukupno	muški	ženski	ukupno	muški	ženski		

Za mjesec juli / srpanj 2023. godine - prvi rezultati

UKUPNO	84	84	40	44	-	84	-	-	63	30	33	-	-	-	-	-	-	39	1
Grad Ljubuški	35	35	20	15	-	35	-	-	28	17	11	-	-	-	-	-	-	10	-
Grad Široki Brijeg	31	31	13	18	-	31	-	-	24	8	16	-	-	-	-	-	-	19	1
Grude	8	8	3	5	-	8	-	-	4	1	3	-	-	-	-	-	-	5	-
Posušje	10	10	4	6	-	10	-	-	7	4	3	-	-	-	-	-	-	5	-

Za period januar / siječanj - juli / srpanj 2023. godine - prvi rezultati

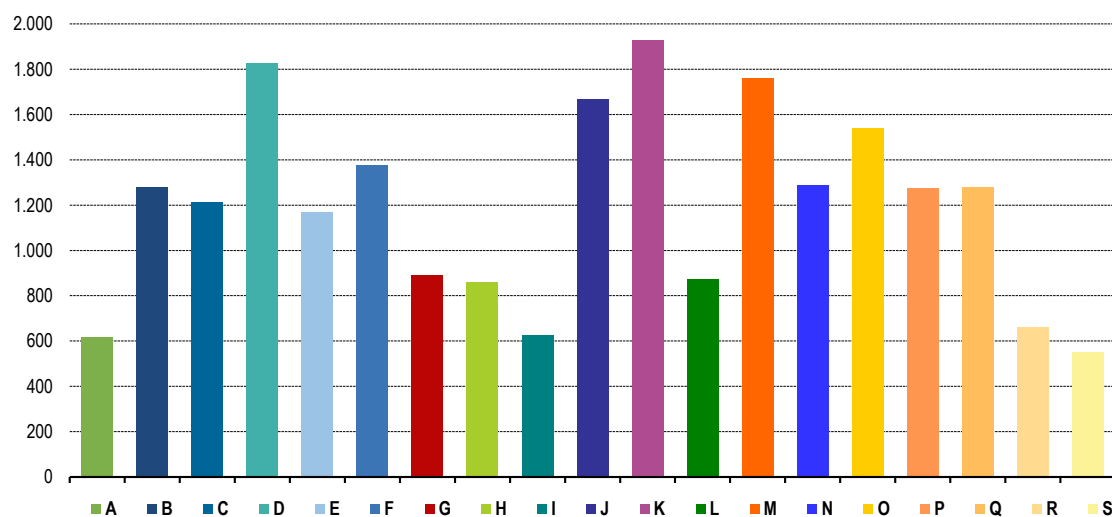
UKUPNO	459	459	235	224	-	449	10	-	463	238	225	-	-	-	2	1	1	272	18
Grad Ljubuški	120	120	63	57	-	120	-	-	169	88	81	-	-	-	-	-	-	69	11
Grad Široki Brijeg	194	194	99	95	-	190	4	-	156	74	82	-	-	-	-	-	-	101	3
Grude	59	59	32	27	-	57	2	-	72	38	34	-	-	-	1	-	1	43	3
Posušje	86	86	41	45	-	82	4	-	66	38	28	-	-	-	1	1	-	59	1

PLAĆE

PROSJEČNA MJESEČNA ISPLAĆENA NETO I BRUTO PLAĆA ZAPOSLENIH PO PODRUČJIMA KD BiH 2010

	Prosječna neto plaća u KM					Prosječna bruto plaća u KM				
	Ø 2022	VI 2023	VII 2023	Index VII 2023 Ø 2022	Index VII 2023 VI 2023	Ø 2022	VI 2023	VII 2023	Index VII 2023 Ø 2022	Index VII 2023 VI 2023
UKUPNO	1.002	1.133	1.146	114,4	101,1	1.550	1.752	1.769	114,1	101,0
A Poljoprivreda, šumarstvo i ribolov	584	601	616	105,5	102,5	868	896	920	106,0	102,7
B Vađenje ruda i kamena	1.132	1.205	1.278	112,9	106,1	1.742	1.861	1.903	109,2	102,3
C Prerađivačka industrija	1.061	1.207	1.212	114,2	100,4	1.654	1.871	1.875	113,4	100,2
D Proizvodnja i snabdijevanje električnom energijom, plinom, parom i klimatizacija	1.673	1.877	1.825	109,1	97,2	2.594	2.923	2.838	109,4	97,1
E Snabdijevanje vodom; uklanjanje otpadnih voda, upravljanje otpadom te djelatnosti sanacije okoliša	1.120	1.189	1.169	104,4	98,3	1.725	1.840	1.806	104,7	98,2
F Građevinarstvo	947	1.360	1.373	145,0	101,0	1.473	2.082	2.101	142,6	100,9
G Trgovina na veliko i na malo; popravak motornih vozila i motocikala	811	879	889	109,6	101,1	1.250	1.347	1.366	109,3	101,4
H Prijevoz i skladištenje	787	886	860	109,3	97,1	1.209	1.369	1.326	109,7	96,9
I Djelatnosti pružanja smještaja te pripreme i usluživanja hrane (hotelijerstvo i ugostiteljstvo)	569	632	625	109,8	98,9	857	957	950	110,9	99,3
J Informacije i komunikacije	1.626	1.636	1.667	102,5	101,9	2.525	2.538	2.595	102,8	102,2
K Finansijske djelatnosti i djelatnosti osiguranja	1.431	1.898	1.928	134,7	101,6	2.231	2.975	3.024	135,5	101,6
L Poslovanje nekretninama	891	860	873	98,0	101,5	1.370	1.327	1.347	98,3	101,5
M Stručne, naučne i tehničke djelatnosti	1.222	1.257	1.758	143,9	139,9	1.849	2.001	2.763	149,4	138,1
N Administrativne i pomoćne uslužne djelatnosti	1.076	1.198	1.288	119,7	107,5	1.684	1.861	2.024	120,2	108,8
O Javna uprava i odbrana; obavezno socijalno osiguranje	1.346	1.482	1.537	114,2	103,7	2.081	2.321	2.390	114,8	103,0
P Obrazovanje	1.061	1.317	1.272	119,9	96,6	1.633	2.044	1.967	120,5	96,2
Q Djelatnosti zdravstvene i socijalne zaštite	1.257	1.299	1.276	101,5	98,2	1.947	2.002	1.957	100,5	97,8
R Umjetnost, zabava i rekreacija	605	654	662	109,4	101,2	914	989	1.002	109,6	101,3
S Ostale uslužne djelatnosti	586	598	551	94,0	92,1	967	999	994	102,8	99,5

Prosječna neto plaća u KM, juli / srpanj 2023.



POLJOPRIVREDA, ŠUMARSTVO I RIBOLOV

PROIZVODNJA, PRODAJA I ZALIHE ŠUMSKIH SORTIMENATA

Juli / Srpanj 2023. godine

000 m³

	Proizvodnja				Prodaja		Zalihe (stanje krajem mjeseca) 2023
	VII		I - VII		I - VII		
	2022	2023	2022	2023	2022	2023	
UKUPNO	362	295	1.134	1.177	1.134	1.177	-
Trupci četinar/četinjača	-	16	17	284	17	284	-
Jamsko drvo četinar/četinjača	8	44	90	275	90	275	-
Ostalo dugo drvo četinar/četinjača	-	-	-	-	-	-	-
Prostorno drvo četinar/četinjača	-	44	99	308	99	308	-
Trupci lišćara/listača	44	105	298	178	298	178	-
Jamsko drvo lišćara/listača	-	-	-	-	-	-	-
Ostalo dugo drvo lišćara/listača	-	-	-	-	-	-	-
Prostorno drvo lišćara/listača	-	-	-	-	-	-	-
Ogrjevno drvo četinar/četinjača	-	-	-	-	-	-	-
Ogrjevno drvo lišćara/listača	310	86	630	132	630	132	-
Ostalo grubo obrađeno drvo ¹⁾	-	-	-	-	-	-	-

¹⁾ Uključuje sitno tehničko drvo, cijepane drvene motke i kolje

PRIJEVOZ I SKLADIŠTENJE

CESTOVNI I GRADSKO - PRIGRADSKI PRIJEVOZ

II tromjesečje 2023. godine

	II tromjesečje 2023	I - VI 2023	Index IV - VI 2023 I - III 2023	Index IV - VI 2023 IV - VI 2022	Index I - VI 2023 I - VI 2022
Cestovni prijevoz robe					
Pređeni kilometri vozila, 000	8.143	16.319	99,6	98,0	100,4
Prevezena roba, 000 t	75	149	101,4	96,2	100,0
Tonski kilometri, 000	37.277	73.506	102,9	103,4	106,2
Cestovni prijevoz putnika					
Pređeni kilometri vozila, 000	429	797	116,6	98,8	93,1
Prevezeni putnici, 000	18	39	82,4	81,1	83,6
Putnički kilometri, 000	5.298	10.247	107,1	93,3	92,0
Gradsko prigradski prijevoz					
Pređeni kilometri vozila ukupno, 000	261	497	110,6	86,1	86,4
Autobusi	261	497	110,6	86,1	86,4
Prevezeni putnici, 000	59	114	107,3	67,8	62,6
Autobusi	59	114	107,3	67,8	62,6

INDUSTRIJA

INDEKS OBIMA INDUSTRIJSKE PROIZVODNJE - UKUPNO

PREMA GIG, PODRUČJIMA I OBLASTIMA KD BiH 2010.

Juli / Srpanj 2023. godine

	VII 2023 Ø 2022	VII 2023 VI 2023	VII 2023 VII 2022	I - VII 2023 I - VII 2022
INDUSTRIJA UKUPNO	105,4	104,1	109,0	100,2
PREMA GLAVNIM INDUSTRIJSKIM GRUPACIJAMA				
AL Intermedijalni proizvodi	111,2	103,9	119,2	103,3
BB Kapitalni proizvodi	92,0	79,1	149,8	92,8
CN Netrajni proizvodi za široku potrošnju	84,6	105,8	77,0	88,3
PREMA PODRUČJIMA I OBLASTIMA KD-a				
B VAĐENJE RUDA I KAMENA	256,6	242,8	-*	102,3
07 Vađenje metalnih ruda	290,4	256,3	-*	113,4
08 Vađenje ostalih ruda i kamena	58,8	96,3	65,5	51,9
C PRERAĐIVAČKA INDUSTRIJA	103,3	102,1	106,5	100,1
10 Proizvodnja prehrambenih proizvoda	85,9	68,8	67,0	110,1
11 Proizvodnja pića	158,6	148,1	95,6	81,9
15 Proizvodnja kože i srodnih proizvoda	111,5	138,1	86,5	87,4
16 Prerada drva i proizvoda od drva i pluta, osim namještaja; proizvodnja predmeta od slame i pletarskih materijala	171,1	117,3	169,4	85,0
17 Proizvodnja papira i proizvoda 'od papira	103,0	80,4	135,2	112,0
18 Štampanje i umnožavanje snimljenih zapisa	69,6	112,0	70,6	80,2
20 Proizvodnja hemikalija i hemijskih proizvoda	113,0	100,5	89,2	103,3
22 Proizvodnja proizvoda od gume i plastičnih masa	161,7	174,3	139,8	109,9
23 Proizvodnja ostalih nemetalnih mineralnih proizvoda	131,4	101,7	135,3	113,1
24 Proizvodnja baznih metala	60,6	69,2	60,0	82,4
25 Proizvodnja gotovih metalnih proizvoda, osim mašina i opreme mineralnih proizvoda	105,9	108,4	99,8	91,6
27 Proizvodnja električne opreme	110,2	107,3	115,5	102,6
28 Proizvodnja mašina i uređaja, d. n.	47,2	68,1	79,1	76,4
29 Proizvodnja motornih vozila, prikolica i poluprikolica	7,6	3,8	-	160,2

-* Indeks veći od 300,0

VANJSKA TRGOVINA

IZVOZ PO PODRUČJIMA KLASIFIKACIJE
DJELATNOSTI KD BiH 2010
u 000 KMUVOZ PO PODRUČJIMA KLASIFIKACIJE
DJELATNOSTI KD BiH 2010
u 000 KM

	VI 2023	VII 2023	VII 2023 VI 2023	I - VII 2022	I - VII 2023	I-VII 2023 I-VII 2022	VI 2023	VII 2023	VII 2023 VI 2023	I - VII 2022	I - VII 2023	I-VII 2023 I-VII 2022
UKUPNO	102.800	112.639	109,6	714.297	806.149	112,9	240.065	238.813	99,5	1.421.118	1.565.924	110,2
A Poljoprivreda, šumarstvo i ribarstvo	806	523	64,9	2.866	3.937	137,4	6.223	6.145	98,7	43.494	52.067	119,7
B Vadenje rude i kamena	65	11.285	-	3.300	42.260	-	398	234	58,7	1.982	2.167	109,3
C Prerađivačka industrija	97.308	95.182	97,8	655.437	710.059	108,3	232.666	231.465	99,5	1.365.455	1.505.745	110,3
D Proizvodnja i snabdijevanje električnom energijom, gasom/plinom, parom i klimatizacija	786	234	29,8	-	14.515	-	126	120	95,7	-	796	-
Ostalo	3.835	5.415	141,2	51.650	35.377	68,5	652	849	130,3	5.922	5.149	87,0
Nerazvrstano po kategorijama	-	-	-	1.044	-	-	-	-	-	4.266	-	-

Izvor: Baza podataka Uprave za indirektno/neizravno oporezivanje BiH

Prethodni podaci

IZVOZ PO SEKTORIMA I ODSJECIMA
SMTK - Rev. 4
u 000 KMUVOZ PO SEKTORIMA I ODSJECIMA
SMTK - Rev. 4
u 000 KM

	VI 2023	VII 2023	VII 2023 VI 2023	I - VII 2022	I - VII 2023	I-VII 2023 I-VII 2022	VI 2023	VII 2023	VII 2023 VI 2023	I - VII 2022	I - VII 2023	I-VII 2023 I-VII 2022
UKUPNO	102.800	112.639	109,6	714.297	806.149	112,9	240.065	238.813	99,5	1.421.118	1.565.924	110,2
0 HRANA I ŽIVE ŽIVOTINJE	2.821	2.865	101,6	9.451	16.952	179,4	43.474	45.348	104,3	260.023	310.013	119,2
00 Žive životinje	-	-	-	-	-	-	2.255	1.392	61,7	6.715	10.788	160,7
01 Meso i mesne prerađevine	135	-	-	19	146	768,4	7.140	7.105	99,5	31.817	42.599	133,9
02 Mlijeko, mliječne prerađevine i jaja	558	454	81,4	3.163	3.579	113,2	4.892	5.151	105,3	30.396	32.144	105,8
03 Ribe, vodozemci i njihove prerađevine	87	126	144,8	662	846	127,8	957	4.490	469,2	16.651	14.880	89,4
04 Žitarice i proizvodi od žitarica	488	859	176,0	221	3.380	-	6.441	7.318	113,6	38.627	48.358	125,2
05 Voće i povrće	1.258	1.048	83,3	4.835	6.664	137,8	5.706	5.876	103,0	40.719	48.824	119,9
06 Šećer, šećerne prerađevine i med	2	1	50,0	4	16	400,0	1.505	1.024	68,0	8.722	10.004	114,7
07 Kafa, čaj, kakao i začini	25	-	-	52	63	121,2	6.299	5.462	86,7	36.253	45.376	125,2
08 Hrana za životinje	11	11	100,0	62	29	46,8	1.628	1.850	113,6	9.392	12.349	131,5
09 Ostali jestivi proizvodi	257	366	142,4	433	2.229	514,8	6.651	5.680	85,4	40.731	44.691	109,7
1 PIĆA I DUHAN	501	684	136,5	1.776	2.045	115,1	8.201	8.719	106,3	42.359	50.993	120,4
11 Pića	501	684	136,5	1.776	2.045	115,1	8.140	8.719	107,1	42.341	50.932	120,3
12 Duhan i proizvodi od duhana	-	-	-	-	-	-	61	-	-	18	61	338,9
2 SIROVE MATERIJNE NEJESTIVE, OSIM GORIVA	780	1.851	237,3	15.714	7.821	49,8	673	1.174	174,4	9.815	10.634	108,3
21 Sirove kože i sirovo krzno	-	-	-	-	-	-	-	-	-	-	-	-
22 Uljano sjemenje i plodovi	20	15	75,0	106	113	106,6	86	76	88,4	2.402	2.039	84,9
23 Sirovi i sintetički kaučuk	-	-	-	15	3	20,0	10	3	30,0	10	29	290,0
24 Drvo i pluta	65	87	133,8	452	611	135,2	1	8	800,0	207	97	46,9
25 Celuloza i papirni otpaci	-	8	-	78	49	62,8	-	51	-	2.045	2.718	132,9
26 Sirova tekstilna vlakna i njihovi otpaci	-	-	-	-	-	-	13	21	161,5	87	84	96,6
27 Prirodna đubriva i minerali osim goriva	49	13	26,5	243	249	102,5	426	341	80,0	2.364	2.753	116,5
28 Metalne rude i otpaci od metala	623	1.725	276,9	14.617	6.577	45,0	-	100	-	-	100	-
29 Sirovine biljne i životinjske, ostale	23	3	13,0	203	219	107,9	137	574	419,0	2.700	2.814	104,2

VANJSKA TRGOVINA

IZVOZ PO SEKTORIMA I ODSJECIMA
SMTK - Rev. 4 (nastavak)
u 000 KMUVOZ PO SEKTORIMA I ODSJECIMA
SMTK - Rev. 4 (nastavak)
u 000 KM

	VI 2023	VII 2023	VII 2023 VI 2023	I - VII 2022	I - VII 2023	I-VII 2023 I-VII 2022	VI 2023	VII 2023	VII 2023 VI 2023	I - VII 2022	I - VII 2023	I-VII 2023 I-VII 2022
3 MINERALNA GORIVA, MAZIVA I SRODNI PROIZVODI	1.448	12.031	830,9	10.397	69.227	665,8	3.743	3.250	86,8	18.746	22.749	121,4
32 Ugalj, koks i briketi	16	11.269	-	9.890	52.113	526,9	39	35	89,7	707	538	76,1
33 Nafta i derivati od nafte	646	528	81,7	507	2.599	512,6	3.577	3.094	86,5	18.034	21.412	118,7
34 Prirodni i industrijski gas	-	-	-	-	-	-	1	1	100,0	5	3	60,0
35 Električna energija	786	234	29,8	-	14.515	-	126	120	95,2	-	796	-
4 ULJA, MASTI I VOSKOVI ŽIVOTINJSKOG ILI BILJNOG PORIJEKLA	-	-	-	5	-	-	2.063	1.776	86,1	15.391	12.946	84,1
41 Životinjska ulja i masti	-	-	-	-	-	-	146	120	82,2	370	573	154,9
42 Biljna ulja i masti, sirova i rafinirana	-	-	-	5	-	-	1.899	1.643	86,5	14.874	12.234	82,3
43 Prerađena biljna i životinjska ulja i masnoće	-	-	-	-	-	-	18	13	72,2	147	139	94,6
5 HEMIJSKI/KEMIJSKI PROIZVODI	6.366	6.586	103,5	39.768	43.749	110,0	29.482	28.872	97,9	200.976	191.380	95,2
51 Organske hemikalije/kemikalije	7	-	-	40	8	20,0	1.660	1.483	89,3	11.528	9.463	82,1
52 Anorganske hemikalije/kemikalije	-	-	-	2	2	100,0	264	229	86,7	1.358	1.210	89,1
53 Boje i štavila	87	76	87,4	399	486	121,8	2.540	2.338	92,0	14.030	14.753	105,2
54 Medicinski i farmaceutski proizvodi	-	-	-	-	-	-	214	91	42,5	766	847	110,6
55 Toaletni proizvodi i proizvodi za čišćenje	2.849	3.198	112,2	17.204	19.837	115,3	9.989	11.064	110,8	59.764	66.898	111,9
56 Vještačka đubriva	4	4	100,0	170	133	78,2	57	48	84,2	10.246	2.384	23,3
57 Plastične mase u primarnim oblicima	13	5	38,5	466	237	50,9	7.896	6.600	83,6	61.642	49.869	80,9
58 Plastične mase, ne-primarni oblici	1.317	1.004	76,2	11.445	9.726	85,0	3.013	2.941	97,6	17.243	20.339	118,0
59 Ostale hemikalije/kemikalije	2.089	2.299	110,1	10.042	13.320	132,6	3.849	4.078	105,9	24.399	25.617	105,0
6 INDUSTRIJSKI PROIZVODI, RAZVRSTANI UGLAVNOM PO VRSTI SIROVINA	34.872	34.504	98,9	270.712	262.531	97,0	82.572	88.799	107,5	596.985	580.108	97,2
61 Koža, krzno i proizvodi od kože i krzna	80	-	-	111	260	234,2	139	234	168,3	1.119	1.061	94,8
62 Guma i gumeni proizvodi	196	195	99,5	1.538	1.644	106,9	7.363	7.783	105,7	46.344	50.902	109,8
63 Proizvodi od drveta, osim namještaja	203	221	108,9	904	1.418	156,9	545	612	112,3	3.512	3.964	112,9
64 Papir, ljepenka i ostali slični proizvodi	6.760	6.792	100,5	35.601	45.980	129,2	9.528	10.480	110,0	88.985	73.560	82,7
65 Predivo, tkanine i tekstilni proizvodi	40	34	85,0	283	212	74,9	2.972	3.071	103,3	22.878	21.347	93,3
66 Proizvodi od nemetalnih minerala	2.266	2.289	101,0	11.449	14.006	122,3	4.994	4.520	90,5	31.842	31.182	97,9
67 Željezo i čelik	509	339	66,6	4.411	3.808	86,3	3.717	2.779	74,8	14.204	16.967	119,5
68 Obojeni metali	17.985	17.750	98,7	168.897	143.058	84,7	46.977	53.483	113,8	357.612	338.854	94,8
69 Metalni proizvodi	6.833	6.884	100,7	47.518	52.145	109,7	6.337	5.837	92,1	30.489	42.271	138,6
7 MAŠINE/STROJEVI I TRANSPORTNA SREDSTVA	46.996	43.614	92,8	295.251	334.366	113,2	59.711	48.897	81,9	204.521	314.720	153,9
71 Pogonske mašine i oprema	66	23	34,8	230	243	105,7	438	512	116,9	2.227	2.559	114,9
72 Mašine specijalizirane za određene industrije	91	36	39,6	1.924	3.481	180,9	3.081	5.027	163,2	21.825	27.405	125,6
73 Mašine za obradu metala	15	5	33,3	155	73	47,1	430	417	97,0	11.289	12.746	112,9
74 Ostale industrijske mašine i dijelovi	919	831	90,4	4.675	4.961	106,1	7.245	10.029	138,4	40.467	43.669	107,9
75 Kancelarijske mašine i mašine za automatsku obradu podataka	19	25	131,6	269	174	64,7	320	351	109,7	3.633	2.811	77,4
76 Telekomunikacijski aparati i aparati za snimanje zvuka	2	11	550,0	30	163	543,3	3.975	2.062	51,9	9.510	17.302	181,9
77 Električne mašine, aparati i uređaji	44.837	41.801	93,2	283.307	316.668	111,8	30.375	16.837	55,4	47.599	116.640	245,0
78 Drumska vozila	1.047	874	83,5	4.660	8.595	184,4	13.842	13.662	98,7	67.864	91.565	134,9
79 Ostala transportna vozila	-	8	-	1	8	800,0	5	-	-	107	23	21,5
8 RAZNI INDUSTRIJSKI PROIZVODI	9.016	10.504	116,5	70.179	69.458	99,0	10.146	11.978	118,1	68.256	72.381	106,0
81 Montažne zgrade, sanitarni, rasvjetni i grijajući uređaji	153	124	81,0	743	1.419	191,0	584	945	161,8	5.312	5.510	103,7
82 Namještaj i njegovi dijelovi	419	374	89,3	1.697	2.310	136,1	1.225	1.053	86,0	5.890	7.769	131,9
83 Torbe, tašne, neseseri i slični proizvodi	9	8	88,9	48	73	152,1	122	185	151,6	662	1.022	154,4
84 Odjeća	53	47	88,7	301	274	91,0	1.115	819	73,5	5.327	5.916	111,1
85 Obuća	303	356	117,5	2.482	2.239	90,2	975	2.174	223,0	8.907	9.487	106,5
87 Naučni i kontrolni instrumenti	24	96	400,0	228	310	136,0	592	889	150,2	4.106	3.995	97,3
88 Fotografski i optički proizvodi, satovi	9	-	-	65	20	30,8	104	419	402,9	2.637	1.392	52,8
89 Ostali industrijski proizvodi	8.046	9.499	118,0	64.615	62.813	97,2	5.429	5.494	101,2	35.415	37.290	105,3
9 Proizvodi, nerazvrstani po kategorijama	-	-	-	1.044	-	-	-	-	-	4.046	-	-

Izvor: Baza podataka Uprave za indirektno/nezravno oporezivanje BiH

Prethodni podaci

VANJSKA TRGOVINA

IZVOZ PREMA MEĐUNARODNOJ KLASIFIKACIJI
EKONOMSKE NAMJENE PROIZVODA (BEC) Rev. 4

u 000 KM

UVOZ PREMA MEĐUNARODNOJ KLASIFIKACIJI
EKONOMSKE NAMJENE PROIZVODA (BEC) Rev. 4

u 000 KM

	VI 2023	VII 2023	<u>VII 2023</u> VI 2023	I - VII 2022	I - VII 2023	<u>I-VII 2023</u> I-VII 2022	VI 2023	VII 2023	<u>VII 2023</u> VI 2023	I - VII 2022	I - VII 2023	<u>I-VII 2023</u> I-VII 2022
UKUPNO	102.800	112.639	109,6	714.297	806.149	112,9	240.065	238.813	99,5	1.421.118	1.565.924	110,2
1. Hrana i pića	3.317	3.544	106,8	11.216	19.021	169,6	51.916	53.914	103,8	308.731	361.290	117,0
2. Industrijski materijali	77.047	75.237	97,7	561.679	557.145	99,2	93.954	99.772	106,2	700.953	655.098	93,5
3. Goriva i maziva	1.635	12.122	741,4	11.464	70.166	612,1	4.415	4.418	100,1	20.920	26.930	128,7
4. Kapitalni proizvodi (osim transportnih sredstava), dijelovi i pribor	5.366	4.933	91,9	27.989	43.554	155,6	45.298	34.131	75,3	129.519	223.712	172,7
5. Transportna sredstva, njihovi dijelovi i pribor	1.216	1.063	87,4	5.836	9.923	170,0	21.202	22.359	105,5	114.028	145.661	127,7
6. Proizvodi za široku potrošnju	14.219	15.740	110,7	94.557	106.340	112,5	23.271	24.131	103,7	142.390	152.515	107,1
7. Proizvodi, drugdje nespomenuti	-	-	-	1.556	-	-	9	88	977,8	4.577	718	15,7

Izvor: Baza podataka Uprave za indirektno/neizravno oporezivanje BiH

Prethodni podaci

IZVOZ PO ZEMLJAMA PREMA GEOGRAFSKIM
ZONAMA
u 000 KMUVOZ PO ZEMLJAMA PREMA GEOGRAFSKIM
ZONAMA
u 000 KM

	VI 2023	VII 2023	<u>VII 2023</u> VI 2023	I - VII 2022	I - VII 2023	<u>I-VII 2023</u> I-VII 2022	VI 2023	VII 2023	<u>VII 2023</u> VI 2023	I - VII 2022	I - VII 2023	<u>I-VII 2023</u> I-VII 2022
UKUPNO	102.800	112.639	109,6	714.297	806.149	112,9	240.065	238.813	99,5	1.421.118	1.565.924	110,2
ZEMLJE EU	88.020	88.401	100,4	604.044	659.909	109,2	140.335	153.896	109,7	933.596	1.000.427	107,2
Austrija	25.482	19.471	76,4	133.019	157.662	118,5	5.911	4.904	83,0	38.245	39.052	102,1
Belgija	648	188	29,0	1.276	1.609	126,1	2.073	2.265	109,3	12.129	14.606	120,4
Bugarska	-	70	-	604	377	62,4	768	1.054	137,2	5.451	6.138	112,6
Češka	1.150	730	63,5	9.084	10.039	110,5	1.594	1.071	67,2	8.480	13.858	163,4
Kipar	-	-	-	-	22	-	18	17	94,4	53	96	181,1
Danska	268	253	94,4	2.115	1.793	84,8	346	298	86,1	2.449	1.877	76,6
Estonija	-	-	-	-	-	-	3	1	33,3	4	84	-
Finska	-	-	-	-	-	-	355	1.270	357,7	924	3.346	362,1
Francuska	4.062	4.738	116,6	28.953	33.517	115,8	4.759	5.211	109,5	35.376	35.372	100,0
Grčka	-	48	-	14	1.184	-	450	515	114,4	3.928	4.286	109,1
Hrvatska	34.260	34.491	100,7	196.720	257.410	130,9	17.997	18.621	103,5	114.547	119.093	104,0
Irska	-	-	-	112	16	14,3	100	438	438,0	1.903	2.204	115,8
Italija	2.531	5.472	216,2	32.058	22.227	69,3	28.345	37.184	131,2	238.422	237.593	99,7
Latvija (Letonija)	-	-	-	38	-	-	40	90	225,0	283	431	152,3
Litvanija	3.944	4.129	104,7	33.260	37.824	113,7	189	306	161,9	1.345	1.463	108,8
Luksemburg	-	-	-	-	19	-	55	288	523,6	940	693	73,7
Mađarska	1.009	1.413	140,0	10.248	14.206	138,6	6.226	5.821	93,5	48.195	43.172	89,6
Malta	-	-	-	-	-	-	-	-	-	1	-	-
Nizozemska	872	1.195	137,0	3.585	8.478	236,5	3.477	3.912	112,5	24.624	26.327	106,9
Njemačka	7.013	8.961	127,8	87.337	60.932	69,8	37.360	42.729	114,4	226.949	259.614	114,4
Poljska	604	417	69,0	1.088	1.463	134,5	11.370	8.963	78,8	55.534	65.937	118,7
Portugal	-	-	-	-	-	-	97	67	69,1	1.764	2.046	116,0

VANJSKA TRGOVINA

IZVOZ PO ZEMLJAMA PREMA GEOGRAFSKIM
ZONAMA (nastavak)
u 000 KMUVOZ PO ZEMLJAMA PREMA GEOGRAFSKIM
ZONAMA (nastavak)
u 000 KM

	VI 2023	VII 2023	<u>VII 2023</u> VI 2023	I - VII 2022	I - VII 2023	<u>I-VII 2023</u> I-VII 2022	VI 2023	VII 2023	<u>VII 2023</u> VI 2023	I - VII 2022	I - VII 2023	<u>I-VII 2023</u> I-VII 2022
Rumunija	80	156	195,0	944	1.112	117,8	2.466	3.407	138,2	15.592	19.341	124,0
Slovačka	338	139	41,1	3.404	1.814	53,3	4.036	2.571	63,7	13.419	16.959	126,4
Slovenija	5.571	6.494	116,6	59.597	47.547	79,8	8.417	7.365	87,5	56.771	51.272	90,3
Španija	30	34	113,3	460	278	60,4	2.302	3.141	136,4	16.902	24.625	145,7
Švedska	158	2	1,3	128	380	296,9	1.581	2.387	151,0	9.366	10.939	116,8
Ujedineno Kraljevstvo	-	-	-	-	-	-	-	-	-	-	3	-
ZEMLJE EFTE	1.344	712	53,0	7.693	7.540	98,0	1.041	2.092	201,0	7.216	11.967	165,8
Island	-	-	-	-	-	-	-	-	-	-	22	-
Lihtenštajn	706	144	20,4	2.897	2.566	88,6	-	-	-	50	3	6,0
Norveška	236	240	101,7	3.510	2.628	74,9	462	941	203,7	2.639	7.368	279,2
Švicarska	402	328	81,6	1.286	2.346	182,4	579	1.151	198,8	4.527	4.574	101,0
OSTALE EVROPSKE ZEMLJE	13.224	23.202	175,5	100.234	136.426	136,1	28.643	31.325	109,4	242.334	200.354	82,7
Albanija	5.592	4.939	88,3	31.565	34.492	109,3	2.590	2.520	97,3	18.532	8.907	48,1
Crna Gora	1.005	783	77,9	4.940	5.048	102,2	52	42	80,8	136	258	189,7
Kosovo	1.492	1.374	92,1	14.091	11.128	79,0	2.203	1.935	87,8	13.570	13.155	96,9
Sjeverna Makedonija	-	-	-	-	-	-	4.570	10.320	225,8	69.727	52.066	74,7
Ruska Federacija	4.974	15.769	317,0	46.838	84.603	180,6	10.721	8.612	80,3	48.522	67.235	138,6
Srbija	-	235	-	2.378	237	10,0	5.885	5.757	97,8	79.021	41.490	52,5
Turska	161	49	30,4	296	726	245,3	2.126	1.819	85,6	10.049	13.128	130,6
Ostale zemlje	-	53	-	126	192	152,4	496	320	64,5	2.777	4.115	148,2
AFRIKA	155	-	-	334	388	116,2	12.773	12.250	95,9	7.219	55.950	775,0
ZEMLJE SJEVERNE AFRIKE	140	-	-	100	177	177,0	12.335	12.046	97,7	5.345	54.033	-
OSTALE AFRIČKE ZEMLJE	15	-	-	234	211	90,2	438	204	46,6	1.874	1.917	102,3
AMERIKA	-	-	-	609	380	62,4	4.322	4.441	102,8	27.508	31.818	115,7
ZEMLJE SJEVERNE AMERIKE	-	-	-	609	380	62,4	2.412	1.914	79,4	12.894	16.873	130,9
Kanada	-	-	-	41	21	51,2	440	185	42,0	1.991	3.181	159,8
SAD	-	-	-	568	359	63,2	1.972	1.729	87,7	10.903	13.692	125,6
Ostale zemlje	-	-	-	-	-	-	-	-	-	-	-	-
ZEMLJE CENTRALNE AMERIKE I KARIBA	-	-	-	-	-	-	202	359	177,7	2.937	1.972	67,1
ZEMLJE JUŽNE AMERIKE	-	-	-	-	-	-	1.708	2.168	126,9	11.677	12.973	111,1
AZIJA	57	324	568,4	1.383	599	43,3	52.937	34.664	65,5	202.832	263.578	129,9
ZEMLJE BLISKOG I SREDNJEG ISTOKA	57	324	568,4	1.193	382	32,0	4.791	2.218	46,3	60.430	35.733	59,1
OSTALE ZEMLJE AZIJE	-	-	-	190	217	114,2	48.146	32.446	67,4	142.402	227.845	160,0
Indija	-	-	-	-	-	-	2.901	2.467	85,0	16.105	20.823	129,3
Japan	-	-	-	-	1	-	351	465	132,5	2.464	3.281	133,2
Kina	-	-	-	176	18	10,2	39.641	21.002	53,0	83.417	156.675	187,8
Malezija	-	-	-	-	-	-	436	330	75,7	1.196	1.825	152,6
Ostale zemlje	-	-	-	14	198	-	4.817	8.182	169,9	39.220	45.241	115,4
ZEMLJE OKEANIJE I POLARNOG REGIONA	-	-	-	-	-	-	9	15	166,7	109	85	78,0
AUSTRALIJA I NOVI ZELAND	-	-	-	-	-	-	9	15	166,7	109	84	77,1
Australija	-	-	-	-	-	-	8	15	187,5	105	78	74,3
Novi Zeland	-	-	-	-	-	-	1	-	-	4	5	125,0
Ostale zemlje	-	-	-	-	-	-	-	-	-	-	1	-
OSTALE ZEMLJE OKEANIJE I POLARNOG REGIONA	-	-	-	-	-	-	-	-	-	-	1	-
Neraspoređeno	-	-	-	-	907	-	5	130	-	304	1.745	574,0

Izvor: Baza podataka Uprave za indirektno/neizravno oporezivanje BiH

Prethodni podaci

TURIZAM

TURISTIČKI PROMET ZA JULI / SRPANJ 2023. GODINE
KAPACITETI, TURISTI I NOĆENJA

	Dolasci turista				Noćenja turista			
	VII 2023	VII 2023 VII 2022	I - VII 2023	I - VII 2023 I - VII 2022	VII 2023	VII 2023 VII 2022	I - VII 2023	I - VII 2023 I - VII 2022

DOLASCI I NOĆENJA TURISTA

UKUPNO	1.432	112,4	5.695	114,8	2.178	112,2	9.521	107,3
Domaći	234	62,1	1.659	88,5	395	66,6	2.871	89,8
Strani	1.198	133,6	4.036	130,7	1.783	132,2	6.650	117,1
BROJ LEŽAJA	222							

DOLASCI I NOĆENJA TURISTA PREMA VRSTAMA OBJEKATA

UKUPNO	1.432	112,4	5.695	114,8	2.178	112,2	9.521	107,3
Hoteli i sličan smještaj	1.176	120,3	4.884	116,5	1.781	120,5	8.474	107,8
Odmarališta i slični objekti za kraći odmor	126	75,9	191	91,8	267	79,9	427	93,6
Kampovi i prostori za kampiranje	-	-	-	-	-	-	-	-
Ostali smještaj	130	100,0	620	110,7	130	100,0	620	110,7
DOMAĆI	234	62,1	1.659	88,5	395	66,6	2.871	89,8
Hoteli i sličan smještaj	121	53,3	1.317	92,4	251	60,3	2.475	93,6
Odmarališta i slični objekti za kraći odmor	58	77,3	87	79,1	89	87,3	141	65,9
Kampovi i prostori za kampiranje	-	-	-	-	-	-	-	-
Ostali smještaj	55	73,3	255	75,0	55	73,3	255	75,0
STRANI	1.198	133,6	4.036	130,7	1.783	132,2	6.650	117,1
Hoteli i sličan smještaj	1.055	140,5	3.567	128,8	1.530	144,1	5.999	115,0
Odmarališta i slični objekti za kraći odmor	68	74,7	104	106,1	178	76,7	286	118,2
Kampovi i prostori za kampiranje	-	-	-	-	-	-	-	-
Ostali smještaj	75	136,4	365	165,9	75	136,4	365	165,9

DOLASCI I NOĆENJA TURISTA PREMA NAČINU DOLASKA

	Individualno				Organizirano			
	dolasci turista		noćenje turista		dolasci turista		noćenje turista	
	VII 2023	Struktura %	VII 2023	Struktura %	VII 2023	Struktura %	VII 2023	Struktura %
UKUPNO	1.252	87,4	1.721	79,0	180	12,6	457	21,0
Domaći	166	13,3	296	17,2	68	37,8	99	21,7
Strani	1.086	86,7	1.425	82,8	112	62,2	358	78,3

SVRHA DOLASKA TURISTA

	Poslovno				Ostalo			
	dolasci turista		noćenje turista		dolasci turista		noćenje turista	
	VII 2023	Struktura %	VII 2023	Struktura %	VII 2023	Struktura %	VII 2023	Struktura %
UKUPNO	323	22,6	715	32,8	1.109	77,4	1.463	67,2
Domaći	56	17,3	81	11,3	178	16,1	314	21,5
Strani	267	82,7	634	88,7	931	83,9	1.149	78,5

TURIZAM

DOLASCI I NOĆENJA TURISTA PO ZEMLJAMA PREBIVALIŠTA

	Dolasci turista				Noćenje turista			
	VII 2023	<u>VII 2023</u> VII 2022	I - VII 2023	<u>I - VII 2023</u> I - VII 2022	VII 2023	<u>VII 2023</u> VII 2022	I - VII 2023	<u>I - VII 2023</u> I - VII 2022
UKUPNO STRANI	1.198	133,6	4.036	130,7	1.783	132,2	6.650	117,1
Albanija	2	100,0	8	50,0	2	100,0	8	50,0
Austrija	16	64,0	60	83,3	85	157,4	167	81,5
Belgija	2	33,3	19	211,1	4	50,0	50	277,8
Bugarska	5	100,0	25	208,3	5	100,0	28	215,4
Crna Gora	3	60,0	38	111,8	3	23,1	78	106,9
Češka	6	50,0	22	88,0	18	69,2	55	85,9
Danska	-	-	2	33,3	-	-	4	66,7
Estonija	-	-	-	-	-	-	-	-
Finska	-	-	1	50,0	-	-	1	50,0
Francuska	9	69,2	37	154,2	16	80,0	88	214,6
Grčka	4	-	9	180,0	4	-	19	126,7
Nizozemska	9	128,6	12	75,0	21	105,0	28	96,6
Hrvatska	392	100,8	1.691	110,8	701	112,0	2.682	112,1
Irska	-	-	1	33,3	-	-	1	25,0
Island	-	-	-	-	-	-	-	-
Italija	18	81,8	91	74,0	44	133,3	376	107,1
Kipar	37	84,1	37	80,4	37	84,1	37	80,4
Latvija	-	-	-	-	-	-	-	-
Litvanija	-	-	2	-	-	-	2	-
Luksemburg	-	-	-	-	-	-	-	-
Mađarska	4	-	8	88,9	4	-	8	21,6
Sjeverna Makedonija	9	180,0	41	151,9	9	112,5	54	94,7
Malta	-	-	-	-	-	-	-	-
Norveška	2	-	18	-	2	-	31	258,3
Njemačka	46	115,0	184	105,8	72	100,0	397	119,6
Polska	18	-	30	150,0	32	-	54	61,4
Portugal / Portugalija	-	-	2	16,7	-	-	4	3,9
Rumunija / Rumunjska	4	-	8	100,0	9	-	27	64,3
Rusija	2	100,0	12	75,0	4	100,0	23	11,1
Slovačka	2	-	2	66,7	3	-	3	100,0
Slovenija	41	141,4	175	77,8	56	100,0	283	71,5
Srbija	19	35,9	166	73,5	31	49,2	330	79,0
Španija / Španjolska	8	-	24	266,7	8	-	104	-
Švajcarska / Švicarska	12	85,7	17	44,7	30	83,3	36	36,4
Švedska	-	-	9	50,0	-	-	14	36,8
Turska	497	273,1	1.043	-	498	270,7	1.074	283,4
Ujedinjeno Kraljevstvo	2	40,0	14	100,0	7	87,5	25	138,9
Ukrajina	1	-	4	100,0	5	-	10	37,0
Ostale evropske zemlje	-	-	1	100,0	-	-	3	150,0
Egipat	-	-	1	-	-	-	1	-

TURIZAM

DOLASCI I NOĆENJA TURISTA PO ZEMLJAMA PREBIVALIŠTA

	Dolasci turista				Noćenje turista			
	VII 2023	<u>VII 2023</u> VII 2022	I - VII 2023	<u>I - VII 2023</u> I - VII 2022	VII 2023	<u>VII 2023</u> VII 2022	I - VII 2023	<u>I - VII 2023</u> I - VII 2022
Južnoafrička Republika	-	-	1	-	-	-	1	-
Ostale afričke zemlje	-	-	10	-	-	-	10	-
Kanada	9	-	18	-	31	221,4	114	-
SAD	6	66,7	26	200,0	9	47,4	53	143,2
Ostale sjeverno - američke zemlje	-	-	-	-	-	-	-	-
Brazil	-	-	-	-	-	-	-	-
Ostale zemlje Južne i Srednje Amerike	-	-	44	-	-	-	86	268,8
Bahrein	-	-	-	-	-	-	-	-
Indija	2	-	3	-	2	-	3	-
Iran	-	-	4	-	-	-	4	-
Izrael	-	-	-	-	-	-	-	-
Japan	-	-	-	-	-	-	-	-
Južna Koreja	-	-	-	-	-	-	-	-
Katar	-	-	-	-	-	-	-	-
Narodna republika Kina	-	-	55	-	-	-	187	-
Kuvajt	-	-	-	-	-	-	-	-
Malezija	-	-	-	-	-	-	-	-
Oman	-	-	-	-	-	-	-	-
Saudijska Arabija	-	-	1	-	-	-	1	-
Ujedinjeni Arapski Emirati	1	-	3	-	1	-	3	-
Ostale azijske zemlje	1	100,0	37	-	1	20,0	37	-
Australija	9	-	20	-	29	-	46	-
Novi Zeland	-	-	-	-	-	-	-	-
Ostale zemlje Okeanije	-	-	-	-	-	-	-	-

KANTON SARAJEVO

PRIRODNO KRETANJE STANOVNIŠTVA I BRAKOVI

PRIRODNO KRETANJE STANOVNIŠTVA I BRAKOVI PO MJESTU UOBIČAJENOG STANOVANJA

Općina	Ukupno rođeni	Živorodeni			Mrtvorodeni	Mjesto porođaja			Umrli			Od toga						Zaključeni brakovi	Razvedeni brakovi
		ukupno	po spolu			u zdravstvenoj ustanovi	na drugom mjestu		ukupno	po spolu		umrla dojenčad			nasilne smrti				
			muški	ženski			sa stručnom pomoći	bez stručne pomoći		muški	ženski	ukupno	muški	ženski	ukupno	muški	ženski		

Za mjesec juli / srpanj 2023. godine - prvi rezultati

UKUPNO	281	280	161	119	1	281	-	-	301	158	143	1	-	1	8	4	4	333	26
Centar Sarajevo	41	41	28	13	-	41	-	-	55	34	21	1	-	1	1	1	-	44	3
Hadžići	19	19	11	8	-	19	-	-	17	6	11	-	-	-	-	-	-	24	1
Iliđža	53	53	33	20	-	53	-	-	66	37	29	-	-	-	3	1	2	63	4
Ilijaš	1	-	-	-	1	1	-	-	-	-	-	-	-	-	-	-	-	25	-
Novi Grad Sarajevo	100	100	54	46	-	100	-	-	44	16	28	-	-	-	-	-	-	83	14
Novo Sarajevo	24	24	15	9	-	24	-	-	52	25	27	-	-	-	2	-	2	50	1
Stari Grad Sarajevo	17	17	9	8	-	17	-	-	44	22	22	-	-	-	-	-	-	19	1
Trnovo	2	2	1	1	-	2	-	-	4	2	2	-	-	-	-	-	-	2	-
Vogošća	24	24	10	14	-	24	-	-	19	16	3	-	-	-	2	2	-	23	2

Za period januar / siječanj - juli / srpanj 2023. godine - prvi rezultati

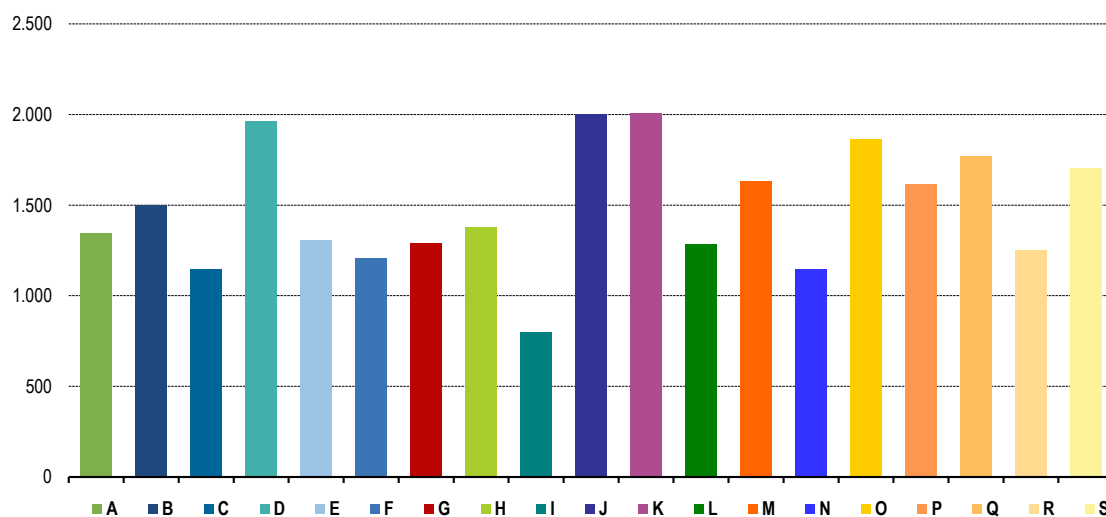
UKUPNO	2.126	2.119	1.116	1.003	7	2.126	-	-	2.288	1.089	1.199	13	7	6	42	33	9	1.124	119
Centar Sarajevo	232	229	124	105	3	232	-	-	390	197	193	9	5	4	6	5	1	158	18
Hadžići	142	142	73	69	-	142	-	-	129	61	68	-	-	-	5	5	-	54	3
Iliđža	427	426	221	205	1	427	-	-	364	178	186	3	1	2	8	6	2	219	25
Ilijaš	113	111	63	48	2	113	-	-	84	46	38	1	1	-	1	1	-	66	3
Novi Grad Sarajevo	589	589	316	273	-	589	-	-	551	253	298	-	-	-	6	5	1	310	32
Novo Sarajevo	301	301	156	145	-	301	-	-	386	168	218	-	-	-	8	4	4	150	20
Stari Grad Sarajevo	165	165	82	83	-	165	-	-	229	104	125	-	-	-	4	3	1	75	8
Trnovo	11	10	4	6	1	11	-	-	21	10	11	-	-	-	-	-	-	7	-
Vogošća	146	146	77	69	-	146	-	-	134	72	62	-	-	-	4	4	-	85	10

PLAĆE

PROSJEČNA MJESEČNA ISPLAĆENA NETO I BRUTO PLAĆA ZAPOSLENIH PO PODRUČJIMA KD BiH 2010

	Prosječna neto plaća u KM					Prosječna bruto plaća u KM				
	Ø 2022	VI 2023	VII 2023	Index VII 2023 Ø 2022	Index VII 2023 VI 2023	Ø 2022	VI 2023	VII 2023	Index VII 2023 Ø 2022	Index VII 2023 VI 2023
UKUPNO	1.390	1.560	1.558	112,1	99,9	2.179	2.452	2.449	112,4	99,9
A Poljoprivreda, šumarstvo i ribolov	1.224	1.411	1.346	110,0	95,4	1.908	2.207	2.101	110,1	95,2
B Vađenje ruda i kamena	1.538	1.498	1.499	97,5	100,1	2.418	2.340	2.342	96,9	100,1
C Prerađivačka industrija	1.009	1.158	1.143	113,3	98,7	1.548	1.799	1.743	112,6	96,9
D Proizvodnja i snabdijevanje električnom energijom, plinom, parom i klimatizacija	1.861	2.023	1.959	105,3	96,8	3.217	3.588	3.505	109,0	97,7
E Snabdijevanje vodom; uklanjanje otpadnih voda, upravljanje otpadom te djelatnosti sanacije okoliša	1.147	1.346	1.303	113,6	96,8	1.760	2.091	2.019	114,7	96,6
F Građevinarstvo	1.055	1.186	1.208	114,5	101,9	1.643	1.826	1.891	115,1	103,6
G Trgovina na veliko i na malo; popravak motornih vozila i motocikala	1.134	1.252	1.290	113,8	103,0	1.759	1.951	2.009	114,2	103,0
H Prijevoz i skladištenje	1.249	1.455	1.378	110,3	94,7	1.933	2.258	2.140	110,7	94,8
I Djelatnosti pružanja smještaja te pripreme i usluživanja hrane (hotelijerstvo i ugostiteljstvo)	730	794	796	109,0	100,3	1.121	1.261	1.259	112,3	99,8
J Informacije i komunikacije	1.679	1.978	2.002	119,2	101,2	2.641	3.107	3.161	119,7	101,7
K Finansijske djelatnosti i djelatnosti osiguranja	1.853	1.907	2.006	108,3	105,2	2.938	3.025	3.186	108,4	105,3
L Poslovanje nekretninama	1.192	1.247	1.282	107,6	102,8	1.863	1.949	2.002	107,5	102,7
M Stručne, naučne i tehničke djelatnosti	1.472	1.529	1.630	110,7	106,6	2.322	2.390	2.544	109,6	106,4
N Administrativne i pomoćne uslužne djelatnosti	951	1.136	1.145	120,4	100,8	1.473	1.775	1.805	122,5	101,7
O Javna uprava i odbrana; obavezno socijalno osiguranje	1.644	1.856	1.862	113,3	100,3	2.587	2.927	2.934	113,4	100,2
P Obrazovanje	1.450	1.615	1.612	111,2	99,8	2.277	2.543	2.534	111,3	99,6
Q Djelatnosti zdravstvene i socijalne zaštite	1.673	1.837	1.767	105,6	96,2	2.620	2.873	2.767	105,6	96,3
R Umjetnost, zabava i rekreacija	1.169	1.299	1.252	107,1	96,4	1.815	2.053	1.956	107,8	95,3
S Ostale uslužne djelatnosti	1.537	1.650	1.703	110,8	103,2	2.399	2.559	2.617	109,1	102,3

Prosječna neto plaća u KM, juli / srpanj 2023.



POLJOPRIVREDA, ŠUMARSTVO I RIBOLOV

PROIZVODNJA, PRODAJA I ZALIHE ŠUMSKIH SORTIMENATA

Juli / Srpanj 2023. godine

000 m³

	P r o i z v o d n j a				P r o d a j a		Zalihe (stanje krajem mjeseca) 2023
	VII		I - VII		I - VII		
	2022	2023	2022	2023	2022	2023	
UKUPNO	14	13	78	72	79	71	5
Trupci četinarā/četinjača	4	5	30	34	30	32	2
Jamsko drvo četinarā/četinjača	1	1	3	3	3	3	0
Ostalo dugo drvo četinarā/četinjača	-	-	-	0	-	0	-
Prostorno drvo četinarā/četinjača	1	2	7	7	7	7	0
Trupci lišćara/listača	2	1	8	7	8	7	0
Jamsko drvo lišćara/listača	-	-	-	-	-	-	-
Ostalo dugo drvo lišćara/listača	-	-	-	-	-	-	-
Prostorno drvo lišćara/listača	-	-	-	-	-	-	-
Ogrjevno drvo četinarā/četinjača	-	-	-	-	-	-	-
Ogrjevno drvo lišćara/listača	6	5	30	20	30	21	2
Ostalo grubo obrađeno drvo ¹⁾	-	-	-	-	-	-	-

¹⁾ Uključuje sitno tehničko drvo, cijepane drvene motke i kolje

PRIJEVOZ I SKLADIŠTENJE

CESTOVNI I GRADSKO - PRIGRADSKI PRIJEVOZ

II tromjesečje 2023. godine

	II tromjesečje 2023	I - VI 2023	Index IV - VI 2023 I - III 2023	Index IV - VI 2023 IV - VI 2022	Index I - VI 2023 I - VI 2022
Cestovni prijevoz robe					
Pređeni kilometri vozila, 000	6.322	12.778	97,9	99,8	98,8
Prevezena roba, 000 t	57	120	90,5	93,4	100,8
Tonski kilometri, 000	36.493	76.235	91,8	97,1	105,5
Cestovni prijevoz putnika					
Pređeni kilometri vozila, 000	2.162	3.710	139,7	87,3	76,3
Prevezeni putnici, 000	508	857	145,6	89,1	80,9
Putnički kilometri, 000	69.386	123.601	128,0	105,2	103,2
Gradsko prigradski prijevoz					
Pređeni kilometri vozila ukupno , 000	3.042	6.195	96,5	117,7	117,4
Tramvaji	201	398	102,0	81,7	81,2
Autobusi	2.509	5.138	95,4	124,8	124,2
Trolejbusi	332	659	101,5	101,2	101,4
Prevezeni putnici, 000	12.084	22.129	120,3	72,1	66,2
Tramvaji	5.446	9.699	128,1	70,2	62,6
Autobusi	5.461	10.307	112,7	74,6	70,5
Trolejbusi	1.177	2.123	124,4	70,2	63,4

INDUSTRIJA

INDEKS OBIMA INDUSTRIJSKE PROIZVODNJE - UKUPNO
PREMA GIG, PODRUČJIMA I OBLASTIMA KD BiH 2010.

Juli / Srpanj 2023. godine

	VII 2023 Ø 2022	VII 2023 VI 2023	VII 2023 VII 2022	I - VII 2023 I - VII 2022
INDUSTRIJA UKUPNO	94,3	102,5	101,0	96,8
PREMA GLAVNIM INDUSTRIJSKIM GRUPACIJAMA				
AL Intermedijalni proizvodi	87,8	91,4	88,8	94,2
AE Energija	77,0	107,2	103,4	99,4
BB Kapitalni proizvodi	85,3	83,5	102,6	98,7
CD Trajni proizvodi za široku potrošnju	53,1	80,0	65,2	72,5
CN Netrajni proizvodi za široku potrošnju	112,8	113,6	107,5	99,4
PREMA PODRUČJIMA I OBLASTIMA KD-a				
B VAĐENJE RUDA I KAMENA	63,3	105,1	58,9	77,9
08 Vađenje ostalih ruda i kamena	63,3	105,1	58,9	77,9
C PRERAĐIVAČKA INDUSTRIJA	98,5	101,7	100,5	96,2
10 Proizvodnja prehrambenih proizvoda	100,0	104,2	107,1	86,0
11 Proizvodnja pića	134,6	109,8	119,3	100,2
14 Proizvodnja odjeće	116,3	89,8	-*	135,6
15 Proizvodnja kože i srodnih proizvoda	69,8	84,0	88,3	93,9
16 Prerada drva i proizvoda od drva i pluta, osim namještaja; proizvodnja predmeta od slame i pletarskih materijala	69,5	88,4	65,2	88,9
17 Proizvodnja papira i proizvoda od papira	80,1	101,2	72,5	79,8
18 Štampanje i umnožavanje snimljenih zapisa	68,2	104,5	69,4	78,2
19 Proizvodnja kokska i rafiniranih proizvoda	138,5	-*	-*	126,0
20 Proizvodnja hemikalija i hemijskih proizvoda	87,4	81,3	79,0	102,8
21 Proizvodnja osnovnih farmaceutskih proizvoda i farmaceutskih preparata	111,8	124,7	102,2	115,0
22 Proizvodnja proizvoda od gume i plastičnih masa	103,7	77,1	116,1	115,1
23 Proizvodnja ostalih nemetalnih mineralnih proizvoda	101,4	105,4	110,4	94,5
24 Proizvodnja baznih metala	95,9	130,6	64,6	74,7
25 Proizvodnja gotovih metalnih proizvoda, osim mašina i opreme	79,0	83,0	78,3	91,2
26 Proizvodnja računara te elektroničnih optičkih proizvoda	83,4	89,8	116,5	81,5
27 Proizvodnja električne opreme	71,1	83,8	58,4	94,0
28 Proizvodnja mašina i uređaja, d. n.	133,7	119,8	156,9	125,1
29 Proizvodnja motornih vozila, prikolica i poluprikolica	85,8	75,9	146,7	119,2
31 Proizvodnja namještaja	53,1	80,0	65,2	72,5
32 Ostala prerađivačka industrija	99,8	93,3	79,0	108,0
33 Usluge popravke i instaliranja mašina i uređaja	107,8	114,3	104,8	101,6
D PROIZVODNJA I SNABDIJEVANJE /OPSKRBA ELEKTRIČNOM ENERGIJOM I PLINOM (OSIM 35.3)¹	76,9	107,0	103,2	99,4
35 Proizvodnja i snabdijevanje/opskrba električnom energijom i plinom (osim 35.3) ¹	76,9	107,0	103,2	99,4

¹⁾ Grana djelatnosti 35.3, Proizvodnja i snabdijevanje/opskrba parom i klimatizacija

-* Indeks veći od 300,0

VANJSKA TRGOVINA

IZVOZ PO PODRUČJIMA KLASIFIKACIJE
DJELATNOSTI KD BiH 2010
u 000 KMUVOZ PO PODRUČJIMA KLASIFIKACIJE
DJELATNOSTI KD BiH 2010
u 000 KM

	VI 2023	VII 2023	VII 2023 VI 2023	I - VII 2022	I - VII 2023	I-VII 2023 I-VII 2022	VI 2023	VII 2023	VII 2023 VI 2023	I - VII 2022	I - VII 2023	I-VII 2023 I-VII 2022
UKUPNO	167.183	147.384	88,2	1.159.296	1.107.463	95,5	563.539	580.951	103,1	3.840.103	3.844.699	100,1
A Poljoprivreda, šumarstvo i ribarstvo	578	1.099	190,1	7.154	5.033	70,4	9.972	7.901	79,2	71.937	76.745	106,7
B Vadenje rude i kamena	47	26	54,8	958	171	17,9	5.521	3.358	60,8	90.018	102.221	113,6
C Prerađivačka industrija	115.714	108.800	94,0	701.120	747.464	106,6	540.058	565.649	104,7	3.582.875	3.559.829	99,4
D Proizvodnja i snabdijevanje električnom energijom, gasom/plinom, parom i klimatizacija	38.253	29.249	76,5	334.612	275.721	82,4	6.700	2.675	39,9	61.862	96.390	155,8
Ostalo	12.587	8.129	64,6	112.244	78.977	70,4	1.288	1.368	106,2	9.483	9.514	100,3
Nerazvrstano po kategorijama	3	81	-	3.209	96	3,0	-	-	-	23.928	-	-

Izvor: Baza podataka Uprave za indirektno/neizravno oporezivanje BiH

Prethodni podaci

IZVOZ PO SEKTORIMA I ODSJECIMA
SMTK - Rev. 4
u 000 KMUVOZ PO SEKTORIMA I ODSJECIMA
SMTK - Rev. 4
u 000 KM

	VI 2023	VII 2023	VII 2023 VI 2023	I - VII 2022	I - VII 2023	I-VII 2023 I-VII 2022	VI 2023	VII 2023	VII 2023 VI 2023	I - VII 2022	I - VII 2023	I-VII 2023 I-VII 2022
UKUPNO	167.183	147.384	88,2	1.159.296	1.107.463	95,5	563.539	580.951	103,1	3.840.103	3.844.699	100,1
0 HRANA I ŽIVE ŽIVOTINJE	12.837	13.739	107,0	87.879	83.742	95,3	45.437	43.092	94,8	282.236	304.672	107,9
00 Žive životinje	-	1	-	3	6	200,0	1.001	1.102	110,1	5.094	5.791	113,7
01 Meso i mesne prerađevine	5.720	7.321	128,0	46.356	37.878	81,7	7.054	7.412	105,1	44.638	41.598	93,2
02 Mlijeko, mliječne prerađevine i jaja	245	154	62,9	1.368	1.096	80,1	2.602	2.827	108,6	18.902	18.878	99,9
03 Ribe, vodozemci i njihove prerađevine	748	841	112,4	5.070	6.018	118,7	976	1.310	134,2	7.823	8.069	103,1
04 Žitarice i proizvodi od žitarica	3.311	2.934	88,6	15.649	20.195	129,0	6.047	5.954	98,5	33.854	42.485	125,5
05 Voće i povrće	1.344	709	52,8	11.012	8.252	74,9	8.160	6.214	76,2	55.119	56.885	103,2
06 Šećer, šećerne prerađevine i med	49	16	32,7	235	217	92,3	2.088	1.666	79,8	9.823	11.958	121,7
07 Kafa, čaj, kakao i začini	163	119	73,0	1.440	1.106	76,8	5.144	5.133	99,8	32.585	35.557	109,1
08 Hrana za životinje	165	333	201,8	1.254	1.840	146,7	2.068	1.723	83,3	12.585	14.768	117,3
09 Ostali jestivi proizvodi	1.092	1.311	120,1	5.492	7.134	129,9	10.297	9.751	94,7	61.813	68.683	111,1
1 PIĆA I DUHAN	188	405	215,4	4.637	1.803	38,9	24.786	29.074	117,3	109.303	150.542	137,7
11 Pića	187	404	216,0	2.768	1.433	51,8	14.538	14.143	97,3	57.727	75.492	130,8
12 Duhan i proizvodi od duhana	1	1	100,0	1.869	370	19,8	10.248	14.931	145,7	51.576	75.050	145,5
2 SIROVE MATERIJNE NEJESTIVE, OSIM GORIVA	14.384	11.308	78,6	138.674	100.868	72,7	3.121	1.894	60,7	16.973	19.470	114,7
21 Sirove kože i sirovo krzno	48	-	-	187	277	148,1	-	-	-	-	-	-
22 Uljano sjemenje i plodovi	-	15	-	142	37	26,1	182	172	94,5	1.587	1.493	94,1
23 Sirovi i sintetički kaučuk	-	-	-	6	-	-	10	188	-	129	409	317,1
24 Drvo i pluta	1.383	2.631	190,2	23.566	19.541	82,9	1.010	752	74,5	5.215	4.871	93,4
25 Celuloza i papirni otpaci	23	8	34,8	172	150	87,2	3	10	333,3	12	20	166,7
26 Sirova tekstilna vlaknina i njihovi otpaci	40	-	-	168	49	29,2	345	92	26,7	1.546	1.701	110,0
27 Prirodna đubriva i minerali osim goriva	47	37	78,7	986	211	21,4	454	363	80,0	2.817	2.870	101,9
28 Metalne rude i otpaci od metala	12.487	8.050	64,5	111.202	78.058	70,2	-	-	-	342	715	209,1
29 Sirovine biljne i životinjske, ostale	356	567	159,3	2.245	2.545	113,4	1.117	317	28,4	5.325	7.391	138,8

VANJSKA TRGOVINA

IZVOZ PO SEKTORIMA I ODSJECIMA
SMTK - Rev. 4 (nastavak)
u 000 KMUVOZ PO SEKTORIMA I ODSJECIMA
SMTK - Rev. 4 (nastavak)
u 000 KM

	VI 2023	VII 2023	VII 2023 VI 2023	I - VII 2022	I - VII 2023	I-VII 2023 I-VII 2022	VI 2023	VII 2023	VII 2023 VI 2023	I - VII 2022	I - VII 2023	I-VII 2023 I-VII 2022
3 MINERALNA GORIVA, MAZIVA I SRODNI PROIZVODI	38.254	29.252	76,5	335.244	275.733	82,2	125.214	137.676	110,0	1.249.175	972.849	77,9
32 Ugalj, koks i briketi	-	-	-	11	-	-	89	25	28,1	534	548	102,6
33 Nafta i derivati od nafte	1	3	300,0	621	12	1,9	109.757	129.275	117,8	1.056.139	757.906	71,8
34 Prirodni i industrijski gas	-	-	-	-	-	-	8.668	5.701	65,8	130.640	118.005	90,3
35 Električna energija	38.253	29.249	76,5	334.612	275.721	82,4	6.700	2.675	39,9	61.862	96.390	155,8
4 ULJA, MASTI I VOSKOVI ŽIVOTINJSKOG ILI BILJNOG PORIJEKLA	31	6	19,4	278	232	83,5	993	1.579	159,0	13.492	8.038	59,6
41 Životinjska ulja i masti	31	-	-	33	78	236,4	117	147	125,6	514	915	178,0
42 Biljna ulja i masti,sirova i rafinirana	-	6	-	245	29	11,8	743	1.211	163,0	10.379	5.357	51,6
43 Prerađena biljna i životinjska ulja i masnoće	-	-	-	-	125	-	133	221	166,2	2.599	1.766	67,9
5 HEMIJSKI/KEMIJSKI PROIZVODI	22.567	18.541	82,2	92.520	85.350	92,3	69.886	71.688	102,6	419.553	470.554	112,2
51 Organske hemikalije/kemikalije	-	2	-	1.758	514	29,2	1.962	2.400	122,3	11.891	19.296	162,3
52 Anorganske hemikalije/kemikalije	3.354	7.312	218,0	47.872	28.977	60,5	920	1.736	188,7	6.263	6.414	102,4
53 Boje i štavila	423	316	74,7	2.429	2.464	101,4	6.485	5.625	86,7	34.201	37.255	108,9
54 Medicinski i farmaceutski proizvodi	16.783	9.162	54,6	32.446	42.714	131,6	18.738	22.286	118,9	116.053	138.823	119,6
55 Toaletni proizvodi i proizvodi za čišćenje	252	314	124,6	1.142	1.560	136,6	15.136	18.491	122,2	97.335	115.310	118,5
56 Vještačka đubriva	-	-	-	-	-	-	297	114	38,4	1.799	1.179	65,5
57 Plastične mase u primarnim oblicima	139	62	44,6	733	776	105,9	5.454	4.127	75,7	44.066	36.191	82,1
58 Plastične mase,ne-primarni oblici	1.103	1.340	121,5	5.198	7.556	145,4	10.109	8.308	82,2	63.313	61.744	97,5
59 Ostale hemikalije/kemikalije	513	33	6,4	942	789	83,8	10.785	8.601	79,7	44.632	54.342	121,8
6 INDUSTRIJSKI PROIZVODI, RAZVRSTANI UGLAVNOM PO VRSTI SIROVINA	20.754	22.290	107,4	172.068	163.819	95,2	69.466	79.264	114,1	567.608	493.730	87,0
61 Koža, krzno i proizvodi od kože i krzna	1	48	-	248	59	23,8	314	393	125,2	2.601	2.080	80,0
62 Guma i gumeni proizvodi	33	19	57,6	159	191	120,1	2.134	1.842	86,3	14.045	15.134	107,8
63 Proizvodi od drveta, osim namještaja	1.140	1.645	144,3	10.401	10.191	98,0	7.195	6.285	87,4	40.370	42.207	104,6
64 Papir, ljepenka i ostali slični proizvodi	65	81	124,6	1.928	1.393	72,3	8.235	8.303	100,8	56.303	55.044	97,8
65 Predivo, tkanine i tekstilni proizvodi	676	783	115,8	5.214	6.374	122,2	5.015	4.849	96,7	36.541	35.118	96,1
66 Proizvodi od nemetalnih minerala	2.328	1.884	80,9	10.727	13.758	128,3	7.980	7.957	99,7	47.030	51.980	110,5
67 Željezo i čelik	894	1.182	132,2	16.112	11.127	69,1	17.515	19.654	112,2	187.105	133.761	71,5
68 Obojeni metali	53	182	343,4	701	670	95,6	4.708	11.802	250,7	32.508	46.610	143,4
69 Metalni proizvodi	15.564	16.466	105,8	126.578	120.056	94,8	16.370	18.179	111,1	151.105	111.796	74,0
7 MAŠINE/STROJEVI I TRANSPORTNA SREDSTVA	21.010	18.423	87,7	107.998	136.723	126,6	155.371	153.523	98,8	756.449	973.196	128,7
71 Pogonske mašine i oprema	72	165	229,2	964	817	84,8	12.234	11.540	94,3	12.190	57.533	472,0
72 Mašine specijalizirane za određene industrije	1.853	1.530	82,6	11.947	12.690	106,2	11.375	10.662	93,7	59.949	74.602	124,4
73 Mašine za obradu metala	518	398	76,8	2.455	3.332	135,7	923	1.505	163,1	18.432	11.374	61,7
74 Ostale industrijske mašine i dijelovi	5.779	5.873	101,6	26.504	36.615	138,1	22.050	23.551	106,8	117.362	141.591	120,6
75 Kancelarijske mašine i mašine za automatsku obradu podataka	1.262	1.668	132,2	3.465	9.011	260,1	7.762	12.334	158,9	65.551	67.388	102,8
76 Telekomunikacijski aparati i aparati za snimanje zvuka	271	246	90,8	2.412	2.347	97,3	17.610	13.129	74,6	106.993	116.958	109,3
77 Električne mašine, aparati i uređaji	1.191	1.464	122,9	10.769	11.152	103,6	25.553	25.351	99,2	148.087	169.712	114,6
78 Drumska vozila	10.053	7.066	70,3	49.370	60.508	122,6	57.206	55.179	96,5	225.705	330.607	146,5
79 Ostala transportna vozila	11	13	118,2	112	251	224,1	658	272	41,3	2.180	3.431	157,4
8 RAZNI INDUSTRIJSKI PROIZVODI	37.155	33.339	89,7	216.610	259.030	119,6	69.265	62.983	90,9	400.665	451.119	112,6
81 Montažne zgrade, sanitarni, rasvjetni i grijajući uređaji	814	742	91,2	2.000	5.803	290,2	2.800	1.545	55,2	21.037	15.501	73,7
82 Namještaj i njegovi dijelovi	19.241	17.932	93,2	149.405	147.069	98,4	8.610	6.724	78,1	50.282	55.082	109,5
83 Torbe, tašne, neseseri i slični proizvodi	22	11	50,0	116	158	136,2	1.575	1.382	87,7	9.301	10.036	107,9
84 Odjeća	596	827	138,8	3.466	6.360	183,5	26.487	24.293	91,7	141.611	175.422	123,9
85 Obuća	845	690	81,7	4.327	5.689	131,5	4.962	5.035	101,5	33.941	42.626	125,6
87 Naučni i kontrolni instrumenti	634	540	85,2	4.377	3.637	83,1	7.319	5.916	80,8	45.227	43.574	96,3
88 Fotografski i optički proizvodi, satovi	-	-	-	30	161	536,7	1.231	982	79,8	7.993	9.152	114,5
89 Ostali industrijski proizvodi	15.003	12.597	83,9	52.889	90.153	170,5	16.281	17.106	105,1	91.273	99.726	109,3
9 Proizvodi, nerazvrstani po kategorijama	3	81	-	3.388	163	4,8	-	178	-	24.649	529	2,1

Izvor: Baza podataka Uprave za indirektno/nezravno oporezivanje BiH

Prethodni podaci

VANJSKA TRGOVINA

IZVOZ PREMA MEĐUNARODNOJ KLASIFIKACIJI
EKONOMSKE NAMJENE PROIZVODA (BEC) Rev. 4

u 000 KM

UVOZ PREMA MEĐUNARODNOJ KLASIFIKACIJI
EKONOMSKE NAMJENE PROIZVODA (BEC) Rev. 4

u 000 KM

	VI 2023	VII 2023	<u>VII 2023</u> VI 2023	I - VII 2022	I - VII 2023	<u>I-VII 2023</u> I-VII 2022	VI 2023	VII 2023	<u>VII 2023</u> VI 2023	I - VII 2022	I - VII 2023	<u>I-VII 2023</u> I-VII 2022
UKUPNO	167.183	147.384	88,2	1.159.296	1.107.463	95,5	563.539	580.951	103,1	3.840.103	3.844.699	100,1
1. Hrana i pića	12.859	13.831	107,6	89.942	83.491	92,8	57.287	54.687	95,5	332.466	357.382	107,5
2. Industrijski materijali	43.855	45.579	103,9	380.369	327.166	86,0	121.039	125.168	103,4	850.082	812.874	95,6
3. Goriva i maziva	38.414	29.729	77,4	337.108	277.655	82,4	125.201	137.263	109,6	1.247.960	971.684	77,9
4. Kapitalni proizvodi (osim transportnih sredstava), dijelovi i pribor	12.303	12.350	100,4	67.404	82.877	123,0	96.517	93.748	97,1	513.487	623.131	121,4
5. Transportna sredstva, njihovi dijelovi i pribor	10.259	7.543	73,5	51.235	64.378	125,7	59.608	57.968	97,2	243.452	352.959	145,0
6. Proizvodi za široku potrošnju	38.345	30.074	78,4	195.462	206.963	105,9	102.926	110.171	107,0	625.569	723.191	115,6
7. Proizvodi, drugdje nespomenuti	11.148	8.278	74,3	37.776	64.933	171,9	961	1.946	202,5	27.087	3.478	12,8

Izvor: Baza podataka Uprave za indirektno/neizravno oporezivanje BiH

Prethodni podaci

IZVOZ PO ZEMLJAMA PREMA GEOGRAFSKIM
ZONAMA
u 000 KMUVOZ PO ZEMLJAMA PREMA GEOGRAFSKIM
ZONAMA
u 000 KM

	VI 2023	VII 2023	<u>VII 2023</u> VI 2023	I - VII 2022	I - VII 2023	<u>I-VII 2023</u> I-VII 2022	VI 2023	VII 2023	<u>VII 2023</u> VI 2023	I - VII 2022	I - VII 2023	<u>I-VII 2023</u> I-VII 2022
UKUPNO	167.183	147.384	88,2	1.159.296	1.107.463	95,5	563.539	580.951	103,1	3.840.103	3.844.699	100,1
ZEMLJE EU	93.525	90.639	96,9	696.958	661.214	94,9	320.162	339.271	106,0	2.256.253	2.175.595	96,4
Austrija	3.387	3.890	114,9	33.777	25.742	76,2	9.479	9.896	104,4	102.106	62.285	61,0
Belgija	1.273	1.044	82,0	8.927	8.491	95,1	6.113	6.584	107,7	48.237	35.719	74,0
Bugarska	7.768	6.812	87,7	5.582	18.038	323,1	2.000	1.686	84,3	13.463	10.279	76,3
Češka	2.016	879	43,6	13.283	11.000	82,8	15.363	14.650	95,4	70.908	102.106	144,0
Kipar	-	-	-	347	-	-	-	-	-	3	116	-
Danska	1.254	979	78,1	7.994	7.700	96,3	1.429	779	54,5	6.558	6.320	96,4
Estonija	144	-	-	94	247	262,8	87	41	47,1	461	513	111,3
Finska	143	-	-	228	330	144,7	297	1.028	346,1	2.756	3.073	111,5
Francuska	3.117	3.499	112,3	19.956	22.669	113,6	10.910	10.412	95,4	55.140	65.928	119,6
Grčka	114	132	115,8	964	804	83,4	4.546	5.121	112,6	62.172	59.001	94,9
Hrvatska	18.722	20.446	109,2	211.159	156.588	74,2	57.099	62.918	110,2	801.037	405.065	50,6
Irska	42	27	64,3	306	360	117,6	4.095	5.476	133,7	24.113	27.998	116,1
Italija	6.919	8.274	119,6	65.184	50.867	78,0	78.345	90.061	115,0	306.813	536.295	174,8
Latvija (Letonija)	71	1	1,4	351	80	22,8	119	46	38,7	790	592	74,9
Litvanija	-	206	-	506	1.555	307,3	197	108	54,8	1.394	1.569	112,6
Luksemburg	101	225	222,8	1.607	871	54,2	231	296	128,1	1.675	2.038	121,7
Mađarska	1.354	1.123	82,9	14.656	8.877	60,6	10.642	10.767	101,2	57.366	66.695	116,3
Malta	1	-	-	151	1	0,7	17	27	158,8	281	371	132,0
Nizozemska	3.970	3.752	94,5	21.455	24.958	116,3	11.271	9.099	80,7	37.405	63.781	170,5
Njemačka	29.343	27.530	93,8	188.367	203.327	107,9	47.702	54.219	113,7	322.196	342.233	106,2
Poljska	928	1.112	119,8	4.762	5.623	118,1	16.738	17.595	105,1	91.552	105.070	114,8
Portugal	179	351	196,1	1.073	1.347	125,5	2.168	539	24,9	7.918	10.470	132,2

VANJSKA TRGOVINA

IZVOZ PO ZEMLJAMA PREMA GEOGRAFSKIM
ZONAMA (nastavak)
u 000 KMUVOZ PO ZEMLJAMA PREMA GEOGRAFSKIM
ZONAMA (nastavak)
u 000 KM

	VI 2023	VII 2023	<u>VII 2023</u> <u>VI 2023</u>	I - VII 2022	I - VII 2023	<u>I-VII 2023</u> <u>I-VII 2022</u>	VI 2023	VII 2023	<u>VII 2023</u> <u>VI 2023</u>	I - VII 2022	I - VII 2023	<u>I-VII 2023</u> <u>I-VII 2022</u>
Rumunija	731	827	113,1	5.262	5.330	101,3	2.807	4.103	146,2	38.738	28.669	74,0
Slovačka	469	470	100,2	3.312	3.270	98,7	7.096	6.078	85,7	38.489	42.795	111,2
Slovenija	8.269	6.240	75,5	66.905	80.230	119,9	14.835	12.566	84,7	105.419	112.798	107,0
Španija	1.041	1.707	164,0	7.722	10.386	134,5	12.149	7.065	58,2	41.520	58.276	140,4
Švedska	2.169	1.113	51,3	12.614	12.523	99,3	4.390	8.077	184,0	17.608	25.360	144,0
Ujedineno Kraljevstvo	-	-	-	414	-	-	37	34	91,9	135	180	133,3
ZEMLJE EFTE	5.421	4.141	76,4	31.831	37.312	117,2	5.055	6.098	120,6	36.185	34.426	95,1
Island	-	58	-	276	61	22,1	284	32	11,3	211	451	213,7
Lihtenštajn	578	59	10,2	3.308	3.931	118,8	153	62	40,5	765	1.026	134,1
Norveška	4.176	3.525	84,4	23.030	29.649	128,7	3.870	5.786	149,5	30.425	28.502	93,7
Švicarska	667	499	74,8	5.217	3.671	70,4	748	218	29,1	4.784	4.447	93,0
OSTALE EVROPSKE ZEMLJE	61.802	47.515	76,9	374.783	331.606	88,5	119.252	119.176	99,9	904.049	862.372	95,4
Albanija	22.943	13.930	60,7	117.547	107.601	91,5	156	385	246,8	5.306	9.879	186,2
Crna Gora	3.257	3.627	111,4	20.633	15.706	76,1	355	831	234,1	1.390	2.310	166,2
Kosovo	1.943	2.957	152,2	17.080	16.031	93,9	1.373	954	69,5	8.805	9.062	102,9
Sjeverna Makedonija	13.791	7.458	54,1	21.657	31.092	143,6	6.360	3.735	58,7	98.625	111.767	113,3
Ruska Federacija	16.959	15.400	90,8	160.856	134.419	83,6	63.627	73.390	115,3	511.495	432.927	84,6
Srbija	1.865	2.354	126,2	27.862	13.134	47,1	38.698	31.323	80,9	249.085	253.085	101,6
Turska	154	758	492,2	6.367	9.986	156,8	7.885	7.899	100,2	23.320	36.549	156,7
Ostale zemlje	890	1.031	115,8	2.781	3.637	130,8	798	659	82,6	6.023	6.793	112,8
AFRIKA	3.683	2.326	63,2	7.816	8.249	105,5	3.557	4.155	116,8	17.801	23.321	131,0
ZEMLJE SJEVERNE AFRIKE	3.658	255	7,0	5.781	5.910	102,2	2.563	3.363	131,2	15.344	19.448	126,7
OSTALE AFRIČKE ZEMLJE	25	2.071	-	2.035	2.339	114,9	994	792	79,7	2.457	3.873	157,6
AMERIKA	1.539	696	45,2	5.085	35.862	705,3	9.040	7.617	84,3	60.909	63.319	104,0
ZEMLJE SJEVERNE AMERIKE	1.445	588	40,7	3.493	34.768	995,4	4.683	4.596	98,1	33.005	36.064	109,3
Kanada	-	-	-	155	12	7,7	123	358	291,1	1.461	1.688	115,5
SAD	1.445	588	40,7	3.338	34.756	-	4.560	4.238	92,9	31.544	34.376	109,0
Ostale zemlje	-	-	-	-	-	-	-	-	-	-	-	-
ZEMLJE CENTRALNE AMERIKE I KARIBA	94	64	68,1	936	958	102,4	998	734	73,5	6.740	6.476	96,1
ZEMLJE JUŽNE AMERIKE	-	44	-	656	136	20,7	3.359	2.287	68,1	21.164	20.779	98,2
AZIJA	1.191	1.998	167,8	41.888	28.372	67,7	106.384	104.618	98,3	563.846	682.398	121,0
ZEMLJE BLISKOG I SREDNJEG ISTOKA	512	991	193,6	33.726	22.380	66,4	719	557	77,5	6.324	4.630	73,2
OSTALE ZEMLJE AZIJE	679	1.007	148,3	8.162	5.992	73,4	105.665	104.061	98,5	557.522	677.768	121,6
Indija	-	24	-	-	84	-	3.016	3.352	111,1	14.320	24.932	174,1
Japan	79	7	8,9	133	163	122,6	5.822	3.922	67,4	26.380	39.538	149,9
Kina	349	457	130,9	5.467	3.872	70,8	75.277	68.240	90,7	387.134	433.898	112,1
Malezija	-	-	-	-	-	-	1.856	3.619	195,0	8.451	16.173	191,4
Ostale zemlje	251	519	206,8	2.562	1.873	73,1	19.694	24.928	126,6	121.237	163.227	134,6
ZEMLJE OKEANIJE I POLARNOG REGIONA	22	44	200,0	70	95	135,7	84	15	17,9	425	582	136,9
AUSTRALIJA I NOVI ZELAND	22	44	200,0	70	95	135,7	82	15	18,3	423	579	136,9
Australija	21	44	209,5	70	94	134,3	35	14	40,0	251	403	160,6
Novi Zeland	1	-	-	-	1	-	47	1	2,1	149	174	116,8
Ostale zemlje	-	-	-	-	-	-	-	-	-	23	2	8,7
OSTALE ZEMLJE OKEANIJE I POLARNOG REGIONA	-	-	-	-	-	-	2	-	-	2	3	150,0
Neraspoređeno	-	25	-	865	4.753	549,5	5	1	20,0	635	2.686	423,0

Izvor: Baza podataka Uprave za indirektno/neizravno oporezivanje BiH

Prethodni podaci

TURIZAM

TURISTIČKI PROMET ZA JULI / SRPANJ 2023. GODINE
KAPACITETI, TURISTI I NOĆENJA

	Dolasci turista				Noćenja turista			
	VII 2023	VII 2023 VII 2022	I - VII 2023	I - VII 2023 I - VII 2022	VII 2023	VII 2023 VII 2022	I - VII 2023	I - VII 2023 I - VII 2022

DOLASCI I NOĆENJA TURISTA

UKUPNO	91.804	128,7	386.774	131,7	197.783	119,8	777.271	124,7
Domaći	10.021	90,4	65.494	105,9	17.329	87,1	105.611	99,6
Strani	81.783	135,8	321.280	138,6	180.454	124,3	671.660	129,9
BROJ LEŽAJA	13.534							

DOLASCI I NOĆENJA TURISTA PREMA VRSTAMA OBJEKATA

UKUPNO	91.804	128,7	386.774	131,7	197.783	119,8	777.271	124,7
Hoteli i sličan smještaj	87.752	129,1	374.836	131,8	184.707	120,6	745.482	125,1
Odmarališta i slični objekti za kraći odmor	2.563	102,7	7.582	111,1	9.578	101,6	23.286	108,7
Kampovi i prostori za kampiranje	1.489	179,0	4.340	180,7	3.498	144,1	8.479	149,0
Ostali smještaj	-	-	16	-	-	-	24	-
DOMAĆI	10.021	90,4	65.494	105,9	17.329	87,1	105.611	99,6
Hoteli i sličan smještaj	9.852	90,6	64.420	106,2	16.969	87,3	103.265	100,2
Odmarališta i slični objekti za kraći odmor	124	78,5	828	88,8	284	77,2	1.971	84,9
Kampovi i prostori za kampiranje	45	86,5	243	84,1	76	105,6	372	63,3
Ostali smještaj	-	-	3	-	-	-	3	-
STRANI	81.783	135,8	321.280	138,6	180.454	124,3	671.660	129,9
Hoteli i sličan smještaj	77.900	136,4	310.416	138,7	167.738	125,4	642.217	130,3
Odmarališta i slični objekti za kraći odmor	2.439	104,4	6.754	114,6	9.294	102,6	21.315	111,6
Kampovi i prostori za kampiranje	1.444	185,1	4.097	193,9	3.422	145,3	8.107	158,8
Ostali smještaj	-	-	13	-	-	-	21	-

DOLASCI I NOĆENJA TURISTA PREMA NAČINU DOLASKA

	Individualno				Organizirano			
	dolasci turista		noćenje turista		dolasci turista		noćenje turista	
	VII 2023	Struktura %	VII 2023	Struktura %	VII 2023	Struktura %	VII 2023	Struktura %
UKUPNO	69.436	75,6	160.174	81,0	22.368	24,4	37.609	19,0
Domaći	8.574	12,3	14.854	9,3	1.447	6,5	2.475	6,6
Strani	60.862	87,7	145.320	90,7	20.921	93,5	35.134	93,4

SVRHA DOLASKA TURISTA

	Poslovno				Ostalo			
	dolasci turista		noćenje turista		dolasci turista		noćenje turista	
	VII 2023	Struktura %	VII 2023	Struktura %	VII 2023	Struktura %	VII 2023	Struktura %
UKUPNO	8.897	9,7	16.150	8,2	82.907	90,3	181.633	91,8
Domaći	1.449	16,3	2.385	14,8	8.572	10,3	14.944	8,2
Strani	7.448	83,7	13.765	85,2	74.335	89,7	166.689	91,8

TURIZAM

DOLASCI I NOĆENJA TURISTA PO ZEMLJAMA PREBIVALIŠTA

	Dolasci turista				Noćenje turista			
	VII 2023	<u>VII 2023</u> VII 2022	I - VII 2023	<u>I - VII 2023</u> I - VII 2022	VII 2023	<u>VII 2023</u> VII 2022	I - VII 2023	<u>I - VII 2023</u> I - VII 2022
UKUPNO STRANI	81.783	135,8	321.280	138,6	180.454	124,3	671.660	129,9
Albanija	110	164,2	1.317	127,7	248	206,7	2.801	129,6
Austrija	1.625	115,9	7.635	126,7	3.156	119,1	14.980	125,1
Belgija	648	98,0	1.895	121,6	1.413	112,7	4.018	115,6
Bugarska	300	98,7	1.938	134,2	576	123,1	3.715	131,8
Crna Gora	853	122,9	9.688	122,5	1.897	159,6	19.545	123,0
Češka	849	203,6	1.922	129,7	1.294	140,8	3.586	109,2
Danska	775	81,6	1.666	68,1	2.317	93,5	4.506	67,5
Estonija	36	75,0	159	116,1	50	60,2	437	174,8
Finska	147	165,2	578	147,8	314	156,2	1.179	151,0
Francuska	863	95,4	3.111	108,9	1.898	99,7	6.588	102,2
Grčka	91	64,5	817	138,0	204	74,5	1.703	128,4
Nizozemska	1.297	96,5	4.110	96,4	2.868	99,9	8.849	92,6
Hrvatska	2.718	124,5	46.856	168,8	5.028	136,5	94.366	162,2
Irska	207	164,3	714	143,1	625	224,0	1.839	149,0
Island	12	36,4	107	201,9	21	29,2	225	204,6
Italija	1.068	116,1	5.803	163,9	2.463	134,1	12.270	173,1
Kipar	190	161,0	346	185,0	197	118,7	556	169,0
Latvija	129	-	247	156,3	154	-	492	117,4
Litvanija	113	99,1	456	81,6	143	105,9	647	69,9
Luksemburg	94	103,3	325	96,4	171	95,5	773	86,2
Mađarska	1.126	142,5	3.709	131,3	1.629	101,1	6.050	92,2
Sjeverna Makedonija	467	169,2	4.501	145,1	856	144,8	8.249	136,9
Malta	11	7,8	156	84,3	31	10,9	470	116,9
Norveška	495	72,8	1.492	98,5	1.095	79,0	3.169	102,7
Njemačka	3.095	105,9	14.076	117,8	6.306	103,8	29.673	115,6
Polska	1.609	120,1	4.613	138,1	2.281	187,9	7.104	142,0
Portugal / Portugalija	119	111,2	461	80,7	210	106,1	1.027	82,9
Rumunija / Rumunjska	182	83,5	1.271	141,2	273	75,8	2.607	140,2
Rusija	444	106,7	3.436	238,1	720	89,6	6.577	229,3
Slovačka	320	165,8	1.004	137,0	572	170,8	1.939	144,4
Slovenija	1.491	104,9	14.631	149,1	2.673	103,7	28.687	152,8
Srbija	2.267	114,7	23.126	100,1	3.976	107,1	44.594	101,7
Španija / Španjolska	1.095	212,6	2.438	135,4	2.035	257,9	5.201	158,8
Švajcarska / Švicarska	1.268	106,2	3.870	115,9	2.433	102,5	7.625	112,9
Švedska	1.228	73,4	3.564	95,4	2.754	77,5	8.408	99,4
Turska	17.743	276,1	52.037	225,5	22.320	248,8	76.905	196,3
Ujedinjeno Kraljevstvo	973	97,3	4.865	130,2	2.450	106,4	12.863	142,7
Ukrajina	132	120,0	731	166,5	291	123,8	1.633	142,0
Ostale evropske zemlje	186	143,1	754	86,4	486	123,0	2.216	109,6
Egipat	70	114,8	367	127,0	263	136,3	1.148	148,9

TURIZAM

DOLASCI I NOĆENJA TURISTA PO ZEMLJAMA PREBIVALIŠTA

	Dolasci turista				Noćenje turista			
	VII 2023	<u>VII 2023</u> <u>VII 2022</u>	I - VII 2023	<u>I - VII 2023</u> <u>I - VII 2022</u>	VII 2023	<u>VII 2023</u> <u>VII 2022</u>	I - VII 2023	<u>I - VII 2023</u> <u>I - VII 2022</u>
Južnoafrička Republika	39	144,4	161	111,8	98	184,9	361	157,0
Ostale afričke zemlje	176	64,9	753	105,8	517	100,2	2.139	128,2
Kanada	474	133,2	1.782	165,8	1.210	166,9	4.262	179,5
SAD	3.071	109,0	12.487	110,9	7.738	107,2	30.830	117,7
Ostale sjeverno - američke zemlje	50	100,0	264	192,7	174	146,2	613	231,3
Brazil	185	139,1	1.194	193,8	361	152,3	2.196	202,2
Ostale zemlje Južne i Srednje Amerike	424	180,4	1.890	190,0	734	144,8	3.337	174,3
Bahrein	1.032	62,3	2.019	50,6	3.218	67,2	6.060	53,9
Indija	153	109,3	1.201	205,0	408	161,9	2.481	213,9
Iran	25	61,0	169	155,1	88	115,8	526	228,7
Izrael	2.205	164,7	3.654	146,7	7.124	173,0	10.635	152,4
Japan	69	150,0	501	231,9	178	174,5	1.060	198,1
Južna Koreja	74	127,6	372	220,1	176	98,9	683	177,9
Katar	1.002	73,0	1.786	70,5	3.985	86,9	6.592	86,5
Narodna republika Kina	1.786	-	8.430	-	2.389	-	12.963	-
Kuvajt	2.865	119,7	5.606	112,0	12.005	114,1	23.593	119,3
Malezija	153	101,3	3.359	274,0	340	142,3	4.970	244,7
Oman	2.950	142,6	6.744	137,1	8.461	147,8	17.581	136,4
Saudijska Arabija	11.048	185,9	14.962	104,2	28.932	173,3	39.683	108,5
Ujedinjeni Arapski Emirati	5.093	78,1	12.961	90,2	17.616	76,5	41.384	90,7
Ostale azijske zemlje	1.300	79,8	6.863	157,7	3.643	79,6	13.682	127,6
Australija	1.034	252,2	2.885	283,4	2.115	226,0	5.895	260,6
Novi Zeland	116	290,0	313	228,5	221	227,8	630	207,9
Ostale zemlje Okeanije	13	144,4	132	-	32	160,0	284	-

KANTON 10

PRIRODNO KRETANJE STANOVNIŠTVA I BRAKOVI

PRIRODNO KRETANJE STANOVNIŠTVA I BRAKOVI PO MJESTU UOBIČAJENOG STANOVANJA

Općina	Ukupno rođeni	Živorodeni			Mrtvorodeni	Mjesto porođaja			Umrli			Od toga						Zaključeni brakovi	Razvedeni brakovi
		ukupno	po spolu			u zdravstvenoj ustanovi	na drugom mjestu		ukupno	po spolu		umrla dojenčad			nasilne smrti				
			muški	ženski			sa stručnom pomoći	bez stručne pomoći		muški	ženski	ukupno	muški	ženski	ukupno	muški	ženski		

Za mjesec juli / srpanj 2023. godine - prvi rezultati

UKUPNO	19	19	9	10	-	19	-	-	60	36	24	-	-	-	1	1	-	25	-
Bosansko Grahovo	-	-	-	-	-	-	-	-	2	2	-	-	-	-	-	-	-	-	-
Drvar	1	1	1	-	-	1	-	-	6	2	4	-	-	-	-	-	-	1	-
Glamoč	1	1	-	1	-	1	-	-	3	1	2	-	-	-	-	-	-	-	-
Grad Livno	8	8	4	4	-	8	-	-	17	10	7	-	-	-	-	-	-	15	-
Kupres	2	2	1	1	-	2	-	-	6	5	1	-	-	-	-	-	-	1	-
Tomislav-grad	7	7	3	4	-	7	-	-	26	16	10	-	-	-	1	1	-	8	-

Za period januar / siječanj - juli / srpanj 2023. godine - prvi rezultati

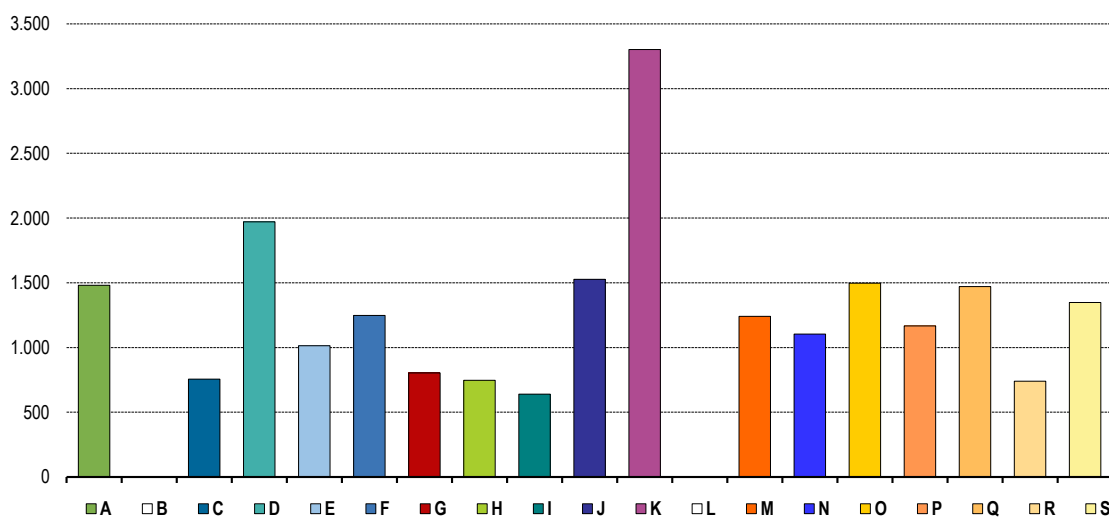
UKUPNO	161	160	73	87	1	161	-	-	388	198	190	1	1	-	7	6	1	124	6
Bosansko Grahovo	-	-	-	-	-	-	-	-	19	12	7	-	-	-	1	1	-	-	-
Drvar	8	8	4	4	-	8	-	-	40	18	22	-	-	-	3	2	1	4	-
Glamoč	9	9	5	4	-	9	-	-	15	9	6	-	-	-	1	1	-	10	-
Grad Livno	78	77	35	42	1	78	-	-	157	83	74	1	1	-	-	-	-	61	2
Kupres	9	9	4	5	-	9	-	-	17	10	7	-	-	-	1	1	-	5	-
Tomislav-grad	57	57	25	32	-	57	-	-	140	66	74	-	-	-	1	1	-	44	4

PLAĆE

PROSJEČNA MJESEČNA ISPLAĆENA NETO I BRUTO PLAĆA ZAPOSLENIH PO PODRUČJIMA KD BiH 2010

	Prosječna neto plaća u KM					Prosječna bruto plaća u KM				
	Ø 2022	VI 2023	VII 2023	Index VII 2023 Ø 2022	Index VII 2023 VI 2023	Ø 2022	VI 2023	VII 2023	Index VII 2023 Ø 2022	Index VII 2023 VI 2023
UKUPNO	1.047	1.161	1.176	112,3	101,3	1.615	1.801	1.821	112,8	101,1
A Poljoprivreda, šumarstvo i ribolov	1.190	1.307	1.481	124,5	113,3	1.843	2.023	2.301	124,9	113,7
B Vađenje ruda i kamena	1.338	-	-	-	-	2.036	-	-	-	-
C Prerađivačka industrija	666	760	756	113,5	99,5	1.005	1.150	1.137	113,1	98,9
D Proizvodnja i snabdijevanje električnom energijom, plinom, parom i klimatizacija	1.820	2.048	1.971	108,3	96,2	2.835	3.203	3.079	108,6	96,1
E Snabdijevanje vodom; uklanjanje otpadnih voda, upravljanje otpadom te djelatnosti sanacije okoliša	934	1.050	1.014	108,6	96,6	1.421	1.606	1.546	108,8	96,3
F Građevinarstvo	1.083	1.253	1.248	115,2	99,6	1.691	1.973	1.948	115,2	98,7
G Trgovina na veliko i na malo; popravak motornih vozila i motocikala	729	794	804	110,3	101,3	1.108	1.209	1.235	111,5	102,2
H Prijevoz i skladištenje	682	746	747	109,5	100,1	1.076	1.189	1.187	110,3	99,8
I Djelatnosti pružanja smještaja te pripreme i usluživanja hrane (hotelijerstvo i ugostiteljstvo)	598	674	640	107,0	95,0	945	1.048	1.007	106,6	96,1
J Informacije i komunikacije	1.512	1.500	1.527	101,0	101,8	2.342	2.329	2.372	101,3	101,8
K Finansijske djelatnosti i djelatnosti osiguranja	1.399	1.565	3.302	-	-	2.171	2.436	5.248	-	-
L Poslovanje nekretninama	-	-	-	-	-	-	-	-	-	-
M Stručne, naučne i tehničke djelatnosti	897	1.260	1.241	138,4	98,5	1.355	1.962	1.931	142,5	98,4
N Administrativne i pomoćne uslužne djelatnosti	1.013	1.052	1.104	109,0	104,9	1.567	1.640	1.724	110,0	105,1
O Javna uprava i odbrana; obavezno socijalno osiguranje	1.323	1.479	1.497	113,2	101,2	2.047	2.326	2.331	113,9	100,2
P Obrazovanje	1.132	1.216	1.167	103,1	96,0	1.742	1.876	1.798	103,2	95,8
Q Djelatnosti zdravstvene i socijalne zaštite	1.312	1.493	1.471	112,1	98,5	2.041	2.339	2.297	112,5	98,2
R Umjetnost, zabava i rekreacija	545	665	740	135,8	111,3	829	1.018	1.137	137,2	111,7
S Ostale uslužne djelatnosti	1.111	1.348	1.348	121,3	100,0	1.720	2.101	2.101	122,2	100,0

Prosječna neto plaća u KM, juli / srpanj 2023.



POLJOPRIVREDA, ŠUMARSTVO I RIBOLOV

PROIZVODNJA, PRODAJA I ZALIHE ŠUMSKIH SORTIMENATA

Juli / Srpanj 2023. godine

000 m³

	Proizvodnja				Prodaja		Zalihe (stanje krajem mjeseca) 2023
	VII		I - VII		I - VII		
	2022	2023	2022	2023	2022	2023	
UKUPNO	46	60	258	223	246	194	45
Trupci četinarara/četinjača	24	33	140	123	135	107	21
Jamsko drvo četinarara/četinjača	1	1	6	6	6	5	2
Ostalo dugo drvo četinarara/četinjača	-	-	-	-	-	-	-
Prostorno drvo četinarara/četinjača	8	9	46	41	45	35	10
Trupci liščara/listača	3	4	14	13	13	10	3
Jamsko drvo liščara/listača	-	-	-	-	-	-	-
Ostalo dugo drvo liščara/listača	-	-	-	-	-	-	-
Prostorno drvo liščara/listača	-	-	-	-	-	-	-
Ogrjevno drvo četinarara/četinjača	-	-	-	-	-	-	-
Ogrjevno drvo liščara/listača	10	11	52	40	47	35	9
Ostalo grubo obrađeno drvo ¹⁾	-	-	-	-	-	-	-

¹⁾ Ukjučuje sitno tehničko drvo, cijepane drvene motke i kolje

PRIJEVOZ I SKLADIŠTENJE

CESTOVNI I GRADSKO - PRIGRADSKI PRIJEVOZ

II tromjesečje 2023. godine

	II tromjesečje 2023	I - VI 2023	Index <u>IV - VI 2023</u> I - III 2023	Index <u>IV - VI 2023</u> IV - VI 2022	Index <u>I - VI 2023</u> I - VI 2022
Cestovni prijevoz robe					
Pređeni kilometri vozila, 000	2.208	4.610	91,9	95,6	101,8
Prevezena roba, 000 t	30	56	115,4	115,4	107,7
Tonski kilometri, 000	17.881	34.023	110,8	117,2	116,5
Cestovni prijevoz putnika					
Pređeni kilometri vozila, 000	197	387	103,7	110,1	109,3
Prevezeni putnici, 000	5	10	103,5	123,3	119,8
Putnički kilometri, 000	1.258	2.484	102,6	107,9	106,7

INDUSTRIJA

INDEKSI INDUSTRIJSKE PROIZVODNJE - UKUPNO
 PREMA GIG, PODRUČJIMA I OBLASTIMA KD BiH 2010.
 Juli / Srpanj 2023. godine

	<u>VII 2023</u> <u>Ø 2022</u>	<u>VII 2023</u> <u>VI 2023</u>	<u>VII 2023</u> <u>VII 2022</u>	<u>I - VII 2023</u> <u>I - VII 2022</u>
INDUSTRIJA UKUPNO	106,2	91,5	106,4	103,0
PREMA GLAVNIM INDUSTRIJSKIM GRUPACIJAMA				
AI Intermedijarni proizvodi	101,5	91,3	100,9	99,6
BB Kapitalni proizvodi	-*	121,4	-	-
CN Netrajni proizvodi za široku potrošnju	105,9	85,2	110,3	103,4
PREMA PODRUČJIMA I OBLASTIMA KD-a				
C PRERAĐIVAČKA INDUSTRIJA	106,2	91,5	106,4	103,0
10 Proizvodnja prehrambenih proizvoda	105,9	85,2	110,3	103,4
16 Prerada drva i proizvoda od drva i pluta, osim namještaja; proizvodnja predmeta od slame i pletarskih materijala	97,6	104,2	91,5	77,6
17 Proizvodnja papira i proizvoda od papira	109,8	109,0	105,7	89,2
22 Proizvodnja proizvoda od gume i plastičnih masa	171,4	125,0	-	-
25 Proizvodnja gotovih metalnih proizvoda, osim mašina i opreme	270,7	83,4	-	-
27 Proizvodnja električne opreme	101,4	75,0	113,8	126,4

-* Indeks veći od 300,0

VANJSKA TRGOVINA

IZVOZ PO PODRUČJIMA KLASIFIKACIJE
DJELATNOSTI KD BiH 2010
u 000 KMUVOZ PO PODRUČJIMA KLASIFIKACIJE
DJELATNOSTI KD BiH 2010
u 000 KM

	VI 2023	VII 2023	VII 2023 VI 2023	I - VII 2022	I - VII 2023	I-VII 2023 I-VII 2022	VI 2023	VII 2023	VII 2023 VI 2023	I - VII 2022	I - VII 2023	I-VII 2023 I-VII 2022
UKUPNO	13.590	13.292	97,8	67.441	85.175	126,3	14.208	12.171	85,7	65.108	76.724	117,8
A Poljoprivreda, šumarstvo i ribarstvo	792	1.022	128,9	4.906	5.256	107,1	396	392	99,1	3.546	3.542	99,9
B Vadenje rude i kamena	286	140	49,1	1.765	1.562	88,5	26	82	308,4	137	213	155,9
C Prerađivačka industrija	12.233	11.840	96,8	58.433	75.270	128,8	13.785	11.695	84,8	61.327	72.961	119,0
D Proizvodnja i snabdijevanje električnom energijom, gasom/plinom, parom i klimatizacija	-	-	-	-	-	-	-	-	-	-	-	-
Ostalo	279	290	103,6	2.211	3.086	139,6	0	2	-	46	9	18,9
Nerazvrstano po kategorijama	-	-	-	126	-	-	-	-	-	52	-	-

Izvor: Baza podataka Uprave za indirektno/neizravno oporezivanje BiH

Prethodni podaci

IZVOZ PO SEKTORIMA I ODSJECIMA
SMTK - Rev. 4
u 000 KMUVOZ PO SEKTORIMA I ODSJECIMA
SMTK - Rev. 4
u 000 KM

	VI 2023	VII 2023	VII 2023 VI 2023	I - VII 2022	I - VII 2023	I-VII 2023 I-VII 2022	VI 2023	VII 2023	VII 2023 VI 2023	I - VII 2022	I - VII 2023	I-VII 2023 I-VII 2022
UKUPNO	13.590	13.292	97,8	67.441	85.175	126,3	14.208	12.171	85,7	65.108	76.724	117,8
0 HRANA I ŽIVE ŽIVOTINJE	1.192	1.233	103,4	4.361	6.224	142,7	1.159	1.446	124,8	6.317	9.178	145,3
00 Žive životinje	-	-	-	-	-	-	45	117	260,0	476	662	139,1
01 Meso i mesne prerađevine	106	-	-	644	425	66,0	776	922	118,8	2.740	5.408	197,4
02 Mlijeko, mliječne prerađevine i jaja	1.086	1.233	113,5	3.663	5.789	158,0	53	7	13,2	-	61	-
03 Ribe, vodozemci i njihove prerađevine	-	-	-	-	-	-	-	-	-	62	-	-
04 Žitarice i proizvodi od žitarica	-	-	-	-	-	-	20	-	-	176	73	41,5
05 Voće i povrće	-	-	-	14	10	71,4	-	-	-	5	-	-
06 Šećer, šećerne prerađevine i med	-	-	-	-	-	-	-	-	-	1	145	-
07 Kafa, čaj, kakao i začini	-	-	-	-	-	-	34	33	97,1	354	195	55,1
08 Hrana za životinje	-	-	-	20	-	-	231	243	105,2	1.389	1.628	117,2
09 Ostali jestivi proizvodi	-	-	-	20	-	-	-	124	-	1.114	1.006	90,3
1 PIĆA I DUHAN	143	-	-	-	143	-	260	268	103,1	1.449	1.433	98,9
11 Pića	143	-	-	-	143	-	260	268	103,1	1.449	1.433	98,9
12 Duhan i proizvodi od duhana	-	-	-	-	-	-	-	-	-	-	-	-
2 SIROVE MATERIJNE NEJESTIVE, OSIM GORIVA	3.813	4.399	115,4	33.654	27.480	81,7	357	354	99,2	3.122	3.094	99,1
21 Sirove kože i sirovo krzno	-	-	-	-	-	-	-	-	-	-	-	-
22 Uljano sjemenje i plodovi	-	-	-	-	-	-	-	-	-	12	-	-
23 Sirovi i sintetički kaučuk	-	-	-	-	-	-	-	-	-	-	1	-
24 Drvo i pluta	3.792	4.224	111,4	33.423	26.575	79,5	-	-	-	29	-	-
25 Celuloza i papirni otpaci	-	-	-	-	-	-	-	-	-	28	-	-
26 Sirova tekstilna vlakna i njihovi otpaci	-	-	-	-	-	-	-	-	-	-	-	-
27 Prirodna đubriva i minerali osim goriva	21	175	833,3	231	905	391,8	26	79	303,8	137	241	175,9
28 Metalne rude i otpaci od metala	-	-	-	-	-	-	-	-	-	-	-	-
29 Sirovine biljne i životinjske, ostale	-	-	-	-	-	-	331	275	83,1	2.916	2.852	97,8

VANJSKA TRGOVINA

IZVOZ PO SEKTORIMA I ODSJECIMA
SMTK - Rev. 4 (nastavak)
u 000 KMUVOZ PO SEKTORIMA I ODSJECIMA
SMTK - Rev. 4 (nastavak)
u 000 KM

	VI 2023	VII 2023	VII 2023 VI 2023	I - VII 2022	I - VII 2023	I-VII 2023 I-VII 2022	VI 2023	VII 2023	VII 2023 VI 2023	I - VII 2022	I - VII 2023	I-VII 2023 I-VII 2022
3 MINERALNA GORIVA, MAZIVA I SRODNI PROIZVODI	264	137	51,9	1.536	1.516	98,7	455	160	35,2	3.019	2.530	83,8
32 Ugalj, koks i briketi	264	136	51,5	1.534	1.512	98,6	-	3	-	-	6	-
33 Nafta i derivati od nafte	-	1	-	2	4	200,0	116	92	79,3	971	442	45,5
34 Prirodni i industrijski gas	-	-	-	-	-	-	339	65	19,2	2.048	2.082	101,7
35 Električna energija	-	-	-	-	-	-	-	-	-	-	-	-
4 ULJA, MASTI I VOSKOVI ŽIVOTINJSKOG ILI BILJNOG PORIJEKLA	-	-	-	-	-	-	-	52	-	381	257	67,5
41 Životinjska ulja i masti	-	-	-	-	-	-	-	-	-	14	10	71,4
42 Biljna ulja i masti, sirova i rafinirana	-	-	-	-	-	-	-	52	-	367	247	67,3
43 Prerađena biljna i životinjska ulja i masnoće	-	-	-	-	-	-	-	-	-	-	-	-
5 HEMIJSKI/KEMIJSKI PROIZVODI	111	211	190,1	2.664	1.363	51,2	1.044	1.426	136,6	9.026	9.307	103,1
51 Organske hemikalije/kemikalije	-	-	-	-	-	-	85	149	175,3	597	865	144,9
52 Anorganske hemikalije/kemikalije	-	6	-	-	6	-	-	5	-	1	5	500,0
53 Boje i štavila	18	9	50,0	3	32	-	123	12	9,8	385	436	113,2
54 Medicinski i farmaceutski proizvodi	-	-	-	-	-	-	-	-	-	1	2	200,0
55 Toaletni proizvodi i proizvodi za čišćenje	-	24	-	2	28	-	40	178	445,0	451	618	137,0
56 Vještačka đubriva	-	-	-	-	-	-	-	-	-	-	-	-
57 Plastične mase u primarnim oblicima	57	-	-	668	354	53,0	484	459	94,8	3.248	3.807	117,2
58 Plastične mase, ne-primarni oblici	23	80	347,8	1.970	803	40,8	287	466	162,4	3.972	3.100	78,0
59 Ostale hemikalije/kemikalije	13	92	707,7	21	140	666,7	25	157	628,0	371	474	127,8
6 INDUSTRIJSKI PROIZVODI, RAZVRSTANI UGLAVNOM PO VRSTI SIROVINA	1.477	1.412	95,6	12.895	12.451	96,6	5.643	4.460	79,0	28.626	31.268	109,2
61 Koža, krzno i proizvodi od kože i krzna	-	-	-	-	-	-	-	-	-	-	-	-
62 Guma i gumeni proizvodi	-	-	-	12	10	83,3	33	51	154,5	194	273	140,7
63 Proizvodi od drveta, osim namještaja	43	14	32,6	235	237	100,9	85	51	60,0	328	508	154,9
64 Papir, ljepenka i ostali slični proizvodi	219	306	139,7	1.323	1.557	117,7	288	235	81,6	1.263	1.114	88,2
65 Predivo, tkanine i tekstilni proizvodi	-	1	-	30	3	10,0	134	110	82,1	709	814	114,8
66 Proizvodi od nemetalnih minerala	227	84	37,0	315	890	282,5	191	136	71,2	800	851	106,4
67 Željezo i čelik	3	9	300,0	967	124	12,8	534	458	85,8	2.223	2.380	107,1
68 Obojeni metali	3	-	-	28	21	75,0	4.166	2.809	67,4	19.766	22.470	113,7
69 Metalni proizvodi	982	998	101,6	9.985	9.609	96,2	212	610	287,7	3.343	2.858	85,5
7 MAŠINE/STROJEVI I TRANSPORTNA SREDSTVA	5.469	5.056	92,4	7.361	30.413	413,2	4.496	3.108	69,1	8.690	14.810	170,4
71 Pogonske mašine i oprema	7	-	-	1	9	900,0	2	138	-	280	493	176,1
72 Mašine specijalizirane za određene industrije	2	15	750,0	48	462	962,5	832	1.118	134,4	3.444	3.802	110,4
73 Mašine za obradu metala	-	-	-	2	-	-	12	22	183,3	555	345	62,2
74 Ostale industrijske mašine i dijelovi	75	110	146,7	85	535	629,4	411	866	210,7	1.823	2.241	122,9
75 Kancelarijske mašine i mašine za automatsku obradu podataka	-	-	-	-	-	-	-	12	-	8	48	600,0
76 Telekomunikacijski aparati i aparati za snimanje zvuka	-	-	-	-	-	-	11	14	127,3	135	331	245,2
77 Električne mašine, aparati i uređaji	5.385	4.905	91,1	6.801	29.056	427,2	2.990	461	15,4	1.018	4.426	434,8
78 Drumska vozila	-	26	-	424	351	82,8	238	477	200,4	1.380	3.102	224,8
79 Ostala transportna vozila	-	-	-	-	-	-	-	-	-	47	22	46,8
8 RAZNI INDUSTRIJSKI PROIZVODI	1.121	844	75,3	4.844	5.585	115,3	794	897	113,0	4.419	4.841	109,5
81 Montažne zgrade, sanitarni, rasvjetni i grijajući uređaji	-	-	-	3	-	-	55	179	325,5	90	316	351,1
82 Namještaj i njegovi dijelovi	513	275	53,6	1.883	2.138	113,5	17	15	88,2	332	41	12,3
83 Torbe, tašne, nesese i slični proizvodi	4	57	-	311	305	98,1	-	-	-	17	6	35,3
84 Odjeća	-	-	-	4	2	50,0	9	2	22,2	89	57	64,0
85 Obuća	-	-	-	-	-	-	-	-	-	37	50	135,1
87 Naučni i kontrolni instrumenti	1	-	-	-	1	-	102	193	189,2	653	766	117,3
88 Fotografski i optički proizvodi, satovi	-	-	-	-	-	-	410	379	92,4	2.493	2.874	115,3
89 Ostali industrijski proizvodi	603	512	84,9	2.643	3.139	118,9	201	129	65,7	708	731	102,7
9 Proizvodi, nerazvrstani po kategorijama	-	-	-	126	-	-	-	-	-	59	6	10,2

Izvor: Baza podataka Uprave za indirektno/nezravno oporezivanje BiH

Prethodni podaci

VANJSKA TRGOVINA

IZVOZ PREMA MEĐUNARODNOJ KLASIFIKACIJI
EKONOMSKE NAMJENE PROIZVODA (BEC) Rev. 4
u 000 KMUVOZ PREMA MEĐUNARODNOJ KLASIFIKACIJI
EKONOMSKE NAMJENE PROIZVODA (BEC) Rev. 4
u 000 KM

	VI 2023	VII 2023	<u>VII 2023</u> VI 2023	I - VII 2022	I - VII 2023	<u>I-VII 2023</u> I-VII 2022	VI 2023	VII 2023	<u>VII 2023</u> VI 2023	I - VII 2022	I - VII 2023	<u>I-VII 2023</u> I-VII 2022
UKUPNO	13.590	13.292	97,8	67.441	85.175	126,3	14.208	12.171	85,7	65.108	76.724	117,8
1. Hrana i pića	1.335	1.233	92,4	4.342	6.367	146,6	1.133	1.413	124,7	6.542	9.080	138,8
2. Industrijski materijali	9.910	9.810	99,0	50.579	64.616	127,8	7.517	6.579	87,5	40.367	45.006	111,5
3. Goriva i maziva	1.057	1.163	110,0	6.519	6.777	104,0	444	149	33,6	3.003	2.504	83,4
4. Kapitalni proizvodi (osim transportnih sredstava), dijelovi i pribor	111	125	112,6	288	1.073	372,6	4.088	2.803	68,6	8.764	11.724	133,8
5. Transportna sredstva, njihovi dijelovi i pribor	-	26	-	424	351	82,8	238	506	212,6	1.406	3.173	225,7
6. Proizvodi za široku potrošnju	1.177	935	79,4	5.163	5.991	116,0	788	721	91,5	4.967	5.231	105,3
7. Proizvodi, drugdje nespomenuti	-	-	-	126	-	-	-	-	-	59	6	10,2

Izvor: Baza podataka Uprave za indirektno/nezravno oporezivanje BiH

Prethodni podaci

IZVOZ PO ZEMLJAMA PREMA GEOGRAFSKIM
ZONAMA
u 000 KMUVOZ PO ZEMLJAMA PREMA GEOGRAFSKIM
ZONAMA
u 000 KM

	VI 2023	VII 2023	<u>VII 2023</u> VI 2023	I - VII 2022	I - VII 2023	<u>I-VII 2023</u> I-VII 2022	VI 2023	VII 2023	<u>VII 2023</u> VI 2023	I - VII 2022	I - VII 2023	<u>I-VII 2023</u> I-VII 2022
UKUPNO	13.590	13.292	97,8	67.441	85.175	126,3	14.208	12.171	85,7	65.108	76.724	117,8
ZEMLJE EU	11.971	11.618	97,1	50.536	75.520	149,4	8.532	9.849	115,4	48.617	55.540	114,2
Austrija	4.668	3.876	83,0	5.334	24.838	465,7	561	570	101,6	1.117	2.612	233,8
Belgija	431	208	48,3	2.327	2.973	127,8	229	424	185,2	1.544	1.981	128,3
Bugarska	302	259	85,8	618	1.985	321,2	-	-	-	84	4	4,8
Češka	-	-	-	-	-	-	112	256	228,6	653	854	130,8
Kipar	-	-	-	-	-	-	-	-	-	-	-	-
Danska	-	-	-	-	-	-	1	139	-	49	272	555,1
Estonija	-	-	-	-	-	-	-	-	-	3	-	-
Finska	-	-	-	-	-	-	-	-	-	1.209	-	-
Francuska	-	-	-	-	-	-	196	429	218,9	1.056	1.502	142,2
Grčka	-	-	-	18	-	-	-	62	-	-	435	-
Hrvatska	5.029	5.760	114,5	36.092	37.036	102,6	1.165	1.720	147,6	9.958	9.120	91,6
Irska	4	-	-	-	4	-	4	-	-	16	10	62,5
Italija	396	446	112,6	3.030	2.829	93,4	1.115	916	82,2	8.118	7.881	97,1
Latvija (Letonija)	-	-	-	-	-	-	-	-	-	71	14	19,7
Litvanija	-	-	-	-	-	-	-	-	-	374	183	48,9
Luksemburg	-	18	-	-	129	-	-	-	-	12	-	-
Mađarska	-	-	-	283	533	188,3	908	854	94,1	4.140	5.749	138,9
Malta	-	-	-	-	-	-	-	-	-	-	-	-
Nizozemska	-	3	-	18	10	55,6	169	476	281,7	1.535	2.715	176,9
Njemačka	840	951	113,2	1.586	3.471	218,9	2.803	2.834	101,1	12.145	15.546	128,0
Poljska	119	-	-	4	199	-	100	109	109,0	593	553	93,3
Portugal	-	-	-	-	-	-	4	1	25,0	20	38	190,0

VANJSKA TRGOVINA

IZVOZ PO ZEMLJAMA PREMA GEOGRAFSKIM
ZONAMA (nastavak)
u 000 KMUVOZ PO ZEMLJAMA PREMA GEOGRAFSKIM
ZONAMA (nastavak)
u 000 KM

	VI 2023	VII 2023	VII 2023 VI 2023	I - VII 2022	I - VII 2023	I-VII 2023 I-VII 2022	VI 2023	VII 2023	VII 2023 VI 2023	I - VII 2022	I - VII 2023	I-VII 2023 I-VII 2022
Rumunija	-	-	-	192	34	17,7	507	499	98,4	2.029	2.869	141,4
Slovačka	-	-	-	3	-	-	-	-	-	6	6	100,0
Slovenija	163	97	59,5	1.027	1.460	142,2	223	249	111,7	2.147	1.198	55,8
Španija	-	-	-	-	-	-	156	-	-	388	476	122,7
Švedska	19	-	-	4	19	475,0	279	311	111,5	1.350	1.522	112,7
Ujedineno Kraljevstvo	-	-	-	-	-	-	-	-	-	-	-	-
ZEMLJE EFTE	351	269	76,6	1.315	1.725	131,2	340	116	34,1	92	578	628,3
Island	-	-	-	-	-	-	-	-	-	-	-	-
Lihtenštajn	-	-	-	-	-	-	-	33	-	62	33	53,2
Norveška	148	135	91,2	566	678	119,8	1	18	-	30	49	163,3
Švicarska	203	134	66,0	749	1.047	139,8	339	65	19,2	-	496	-
OSTALE EVROPSKE ZEMLJE	1.053	1.090	103,5	9.877	6.694	67,8	1.137	1.121	98,6	9.305	8.544	91,8
Albanija	281	250	89,0	1.831	1.474	80,5	-	3	-	-	3	-
Crna Gora	4	-	-	90	257	285,6	-	-	-	-	-	-
Kosovo	17	110	647,1	1.217	164	13,5	86	215	250,0	45	805	-
Sjeverna Makedonija	-	-	-	-	-	-	276	561	203,3	6.759	4.004	59,2
Ruska Federacija	751	730	97,2	6.723	4.793	71,3	531	169	31,8	1.684	2.160	128,3
Srbija	-	-	-	16	-	-	235	162	68,9	770	1.301	169,0
Turska	-	-	-	-	-	-	9	-	-	44	109	247,7
Ostale zemlje	-	-	-	-	6	-	-	11	-	3	162	-
AFRIKA	-	-	-	-	11	-	22	23	104,5	308	187	60,7
ZEMLJE SJEVERNE AFRIKE	-	-	-	-	11	-	-	-	-	100	1	1,0
OSTALE AFRIČKE ZEMLJE	-	-	-	-	-	-	22	23	104,5	208	186	89,4
AMERIKA	-	-	-	9	-	-	189	181	95,8	1.114	2.231	200,3
ZEMLJE SJEVERNE AMERIKE	-	-	-	9	-	-	19	9	47,4	106	217	204,7
Kanada	-	-	-	-	-	-	-	-	-	-	-	-
SAD	-	-	-	9	-	-	19	9	47,4	106	217	204,7
Ostale zemlje	-	-	-	-	-	-	-	-	-	-	-	-
ZEMLJE CENTRALNE AMERIKE I KARIBA	-	-	-	-	-	-	62	58	93,5	64	295	460,9
ZEMLJE JUŽNE AMERIKE	-	-	-	-	-	-	108	114	105,6	944	1.719	182,1
AZIJA	-	-	-	60	143	238,3	3.961	881	22,2	5.625	9.586	170,4
ZEMLJE BLISKOG I SREDNJEG ISTOKA	-	-	-	60	143	238,3	941	267	28,4	2.719	3.185	117,1
OSTALE ZEMLJE AZIJE	-	-	-	-	-	-	3.020	614	20,3	2.906	6.401	220,3
Indija	-	-	-	-	-	-	33	81	245,5	1.313	135	10,3
Japan	-	-	-	-	-	-	9	14	155,6	282	70	24,8
Kina	-	-	-	-	-	-	2.800	368	13,1	1.066	4.586	430,2
Malezija	-	-	-	-	-	-	135	128	94,8	133	908	682,7
Ostale zemlje	-	-	-	-	-	-	43	23	53,5	112	702	626,8
ZEMLJE OKEANIJE I POLARNOG REGIONA	-	-	-	-	-	-	27	-	-	47	55	117,0
AUSTRALIJA I NOVI ZELAND	-	-	-	-	-	-	27	-	-	47	55	117,0
Australija	-	-	-	-	-	-	27	-	-	43	55	127,9
Novi Zeland	-	-	-	-	-	-	-	-	-	4	-	-
Ostale zemlje	-	-	-	-	-	-	-	-	-	-	-	-
OSTALE ZEMLJE OKEANIJE I POLARNOG REGIONA	-	-	-	-	-	-	-	-	-	-	-	-
Neraspoređeno	215	315	146,5	5.644	1.082	19,2	-	-	-	-	3	-

Izvor: Baza podataka Uprave za indirektno/heizravno oporezivanje BiH

Prethodni podaci

TURIZAM

TURISTIČKI PROMET ZA JULI / SRPANJ 2023. GODINE
KAPACITETI, TURISTI I NOĆENJA

	Dolasci turista				Noćenja turista			
	VII 2023	VII 2023 VII 2022	I - VII 2023	I - VII 2023 I - VII 2022	VII 2023	VII 2023 VII 2022	I - VII 2023	I - VII 2023 I - VII 2022

DOLASCI I NOĆENJA TURISTA

UKUPNO	1.645	127,3	8.371	110,5	4.323	178,8	16.164	111,5
Domaći	477	102,4	2.622	100,5	1.060	185,3	4.200	97,7
Strani	1.168	141,4	5.749	115,8	3.263	176,8	11.964	117,3
BROJ LEŽAJA	1.216							

DOLASCI I NOĆENJA TURISTA PREMA VRSTAMA OBJEKATA

UKUPNO	1.645	127,3	8.371	110,5	4.323	178,8	16.164	111,5
Hoteli i sličan smještaj	1.549	127,9	8.067	111,4	4.101	177,2	15.347	109,2
Odmarališta i slični objekti za kraći odmor	96	118,5	304	91,3	222	215,5	817	182,8
Kampovi i prostori za kampiranje	-	-	-	-	-	-	-	-
Ostali smještaj	-	-	-	-	-	-	-	-
DOMAĆI	477	102,4	2.622	100,5	1.060	185,3	4.200	97,7
Hoteli i sličan smještaj	406	100,3	2.436	101,6	932	188,3	3.872	97,0
Odmarališta i slični objekti za kraći odmor	71	116,4	186	88,2	128	166,2	328	107,2
Kampovi i prostori za kampiranje	-	-	-	-	-	-	-	-
Ostali smještaj	-	-	-	-	-	-	-	-
STRANI	1.168	141,4	5.749	115,8	3.263	176,8	11.964	117,3
Hoteli i sličan smještaj	1.143	141,8	5.631	116,3	3.169	174,1	11.475	114,1
Odmarališta i slični objekti za kraći odmor	25	125	118	96,7	94	-	489	-
Kampovi i prostori za kampiranje	-	-	-	-	-	-	-	-
Ostali smještaj	-	-	-	-	-	-	-	-

DOLASCI I NOĆENJA TURISTA PREMA NAČINU DOLASKA

	Individualno				Organizirano			
	dolasci turista		noćenje turista		dolasci turista		noćenje turista	
	VII 2023	Struktura %	VII 2023	Struktura %	VII 2023	Struktura %	VII 2023	Struktura %
UKUPNO	1.530	93,0	4.147	95,9	115	7,0	176	4,1
Domaći	469	30,7	1.028	24,8	8	7,0	32	18,2
Strani	1.061	69,3	3.119	75,2	107	93,0	144	81,8

SVRHA DOLASKA TURISTA

	Poslovno				Ostalo			
	dolasci turista		noćenje turista		dolasci turista		noćenje turista	
	VII 2023	Struktura %	VII 2023	Struktura %	VII 2023	Struktura %	VII 2023	Struktura %
UKUPNO	759	46,1	2.493	57,7	886	53,9	1.830	42,3
Domaći	280	36,9	689	27,6	197	22,2	371	20,3
Strani	479	63,1	1.804	72,4	689	77,8	1.459	79,7

TURIZAM

DOLASCI I NOĆENJA TURISTA PO ZEMLJAMA PREBIVALIŠTA

	Dolasci turista				Noćenje turista			
	VII 2023	<u>VII 2023</u> VII 2022	I - VII 2023	<u>I - VII 2023</u> I - VII 2022	VII 2023	<u>VII 2023</u> VII 2022	I - VII 2023	<u>I - VII 2023</u> I - VII 2022
UKUPNO STRANI	1.168	141,4	5.749	115,8	3.263	176,8	11.964	117,3
Albanija	1	-	6	-	1	-	6	85,7
Austrija	78	127,9	172	80,0	450	117,2	707	115,2
Belgija	3	33,3	18	69,2	13	38,2	44	60,3
Bugarska	-	-	3	100,0	-	-	3	37,5
Crna Gora	3	-	18	200,0	3	42,9	32	177,8
Češka	27	180,0	64	177,8	61	164,9	112	175,0
Danska	5	166,7	5	125,0	5	45,5	5	41,7
Estonija	-	-	-	-	-	-	-	-
Finska	-	-	4	133,3	-	-	4	40,0
Francuska	11	-	92	-	33	-	378	-
Grčka	-	-	2	20,0	-	-	2	9,1
Nizozemska	6	120,0	224	-	18	-	360	-
Hrvatska	705	158,8	3.969	109,1	1.597	-	7.563	107,5
Irska	1	-	4	133,3	1	-	5	166,7
Island	-	-	-	-	-	-	-	-
Italija	6	-	35	100,0	14	-	54	125,6
Kipar	-	-	4	200,0	-	-	10	200,0
Latvija	3	-	3	-	3	-	3	-
Litvanija	-	-	3	-	-	-	3	-
Luksemburg	-	-	1	-	-	-	1	-
Mađarska	8	-	18	-	23	-	33	-
Sjeverna Makedonija	-	-	5	29,4	-	-	17	28,8
Malta	-	-	2	200,0	-	-	2	200,0
Norveška	-	-	7	233,3	-	-	7	233,3
Njemačka	133	116,7	259	98,9	667	113,1	856	90,9
Polska	5	125,0	140	233,3	53	-	507	212,1
Portugal / Portugalija	-	-	1	-	-	-	1	-
Rumunija / Rumunjska	4	-	8	100,0	5	-	9	64,3
Rusija	2	-	3	100,0	2	-	3	100,0
Slovačka	5	250,0	14	100,0	5	250,0	15	100,0
Slovenija	42	59,2	177	109,3	50	66,7	366	131,7
Srbija	30	103,5	123	87,9	47	156,7	223	102,3
Španija / Španjolska	5	-	10	-	11	-	24	-
Švajcarska / Švicarska	20	76,9	50	119,1	63	69,2	100	78,1
Švedska	6	-	7	100,0	8	-	10	62,5
Turska	3	-	19	172,7	3	-	37	231,3
Ujedinjeno Kraljevstvo	17	-	32	246,2	43	-	71	197,2
Ukrajina	1	-	7	140,0	1	-	7	140,0
Ostale evropske zemlje	-	-	-	-	-	-	-	-
Egipat	-	-	-	-	-	-	-	-

TURIZAM

DOLASCI I NOĆENJA TURISTA PO ZEMLJAMA PREBIVALIŠTA

	Dolasci turista				Noćenje turista			
	VII 2023	<u>VII 2023</u> <u>VII 2022</u>	I - VII 2023	<u>I - VII 2023</u> <u>I - VII 2022</u>	VII 2023	<u>VII 2023</u> <u>VII 2022</u>	I - VII 2023	<u>I - VII 2023</u> <u>I - VII 2022</u>
Južnoafrička Republika	1	-	2	-	7	-	8	-
Ostale afričke zemlje	-	-	-	-	-	-	-	-
Kanada	12	-	16	177,8	14	-	20	66,7
SAD	2	16,7	18	43,9	4	15,4	28	46,7
Ostale sjeverno - američke zemlje	-	-	1	-	-	-	5	-
Brazil	1	-	4	200,0	1	-	13	260,0
Ostale zemlje Južne i Srednje Amerike	1	33,3	6	150,0	8	266,7	13	260,0
Bahrein	-	-	-	-	-	-	-	-
Indija	-	-	1	50,0	-	-	1	50,0
Iran	1	-	2	-	1	-	2	-
Izrael	-	-	4	-	-	-	4	-
Japan	-	-	1	100,0	-	-	1	14,3
Južna Koreja	1	-	1	-	1	-	1	-
Katar	-	-	6	-	-	-	6	-
Narodna republika Kina	2	14,3	122	152,5	2	14,3	159	174,7
Kuvajt	-	-	1	-	-	-	1	-
Malezija	-	-	-	-	-	-	-	-
Oman	-	-	-	-	-	-	-	-
Saudijska Arabija	5	-	9	-	11	-	15	-
Ujedinjeni Arapski Emirati	-	-	2	-	-	-	4	-
Ostale azijske zemlje	2	-	4	-	24	-	31	-
Australija	10	-	38	-	10	-	54	-
Novi Zeland	-	-	2	100,0	-	-	18	-
Ostale zemlje Okeanije	-	-	-	-	-	-	-	-



9771512510608