



Bosna i Hercegovina  
Federacija Bosne i Hercegovine  
**Federalni zavod za statistiku**

ISSN 1840-1619

**MJESEČNI STATISTIČKI PREGLED  
FEDERACIJE BOSNE I HERCEGOVINE  
PO KANTONIMA**

**GODINA XXIV**

**10**  
**OKTOBAR/LISTOPAD**

**SARAJEVO, 2023.**



Bosna i Hercegovina  
Federacija Bosne i Hercegovine  
**Federalni zavod za statistiku**

ISSN 1840-1619

# **MJESEČNI STATISTIČKI PREGLED FEDERACIJE BOSNE I HERCEGOVINE PO KANTONIMA**

GODINA XXIV

**10**  
OKTOBAR/LISTOPAD

SARAJEVO, 2023.

**Izdaje i štampa/tiska: Federalni zavod za statistiku, Zelenih beretki 26, 71000 Sarajevo**

**Telefon/Phone : +387 33 20 64 52**

**Faks/Fax: +387 33 22 61 51**

**Elektronska pošta/E-mail : fedstat@fzs.ba**

**Internetska stranica/Web site : <http://www.fzs.ba>**

**Odgovara: Doc. dr. Emir Kremić, direktor**

**Urednički odbor: Šemso Šurković, Muhidin Hadžiahmetović, Amer Korić, Hidaeta Čolović, Zehra Bećiragić, Belmira Hadžić, Sanela Čengić, Dijana Simanić, Danijela-Bujak-Buzuk**

**Molimo korisnike da pri korištenju podataka navedu izvor**

**Štampano/Tiskano u 25 primjeraka**

**Obavjesti daje Odsjek za odnose s javnošću i biblioteka**

**Telefon: + 387 33 20 64 52/lok 245**

**+ 387 33 40 70 31**

**Pretplata publikacija: + 387 33 20 64 52/lok 297**

**+ 387 33 21 50 43**

## U V O D

„Mjesečni statistički pregled FBiH po kantonima“ je sveobuhvatna publikacija u kojoj se prikazuju rezultati pojedinačnih statističkih istraživanja ili više istraživanja iz istog područja za nivo kantona i općina.

Podaci su rezultat statističkih istraživanja koje provodi Federalni zavod za statistiku prema Planu provođenja statističkih istraživanja od interesa za FBiH.

Pored podataka koji su rezultat redovnih/redovitih statističkih istraživanja Federalnog zavoda za statistiku publikuju se i podaci drugih institucija koje su uključene u statistički sistem/sustav Federacije.

Podaci se prikazuju u godišnjim, kvartalnim i mjesečnim serijama a sistematizirani su po statističkim oblastima.

Podaci koji se daju po određenim nivoima klasifikacije djelatnosti, iskazani su prema KD BiH 2010, koja sadržajno i strukturno u potpunosti odgovara EU Statističkoj klasifikaciji djelatnosti NACE Rev.2.

Mjesečni podaci za tekuću godinu su najčešće prethodni rezultati i podložni su korekcijama. Izvršene korekcije se obilježavaju zvjezdicom u onom broju „Mjesečnog statističkog pregleda FBiH po kantonima“ u kojem je izvršena korekcija.

DIREKTOR  
Doc. dr. Emir Krenić

## SKRAĆENICE / KRATICE

d.n.	drugdje nespomenuto
Cefta	Sporazum o slobodnoj trgovini srednjoevropskih zemalja
Efta	Evropsko/Europsko udruženje za slobodnu trgovinu
EU	Evropska/Europska unija
GWh	gigavat-sat
ha	hektar
hilj.	hiljadu
hl	hektolitar
kg	kilogram
KM	konvertibilna marka
km	kilometar
km <sup>2</sup>	kvadratni kilometar
kom.	komad
kut.	kutija
KV	kvalificirani (radnik)
KVG	Kvalifikacija vrsta građevina
kW	kilovat
l	litra
m	metar
m <sup>2</sup>	kvadratni metar
m <sup>3</sup>	kubni/kubični metar
mil.	milijon
MWh	megavatsat
NKV	nekvalificirani (radnik)
NSS	niža stručna sprema
PKV	polukvalificirani (radnik)
KD	Klasifikacija djelatnosti
SMTK	Standardna međunarodna trgovinska klasifikacija
SSS	srednja stručna sprema
t	tona
tis.	tisuća
VKV	visokokvalificirani (radnik)
VSS	visoko stručna sprema
VŠS	viša stručna sprema

## ZNAKOVI

-	nema pojave
...	ne raspolaže se podatkom
0	podatak je manji od 0,5 upotrebene jedinice mjere
θ	prosjeak
1)	oznaka za napomenu
*	ispriavljen podatak
-*	Indeks veći od 300,0

## SADRŽAJ

UVOD .....	5
SKRAĆENICE/KRATICE I ZNAKOVI .....	6
SADRŽAJ .....	7
OSNOVNI POKAZATELJI PRIVREDNIH / GOSPODARSKIH I DRUGIH KRETANJA PO KANTONIMA .....	9
<b>Unsko-sanski kanton</b>	
Prirodno kretanje stanovništva .....	10
Zaposlenost, nezaposlenost i plaće .....	11
Poljoprivreda, šumarstvo i ribolov .....	12
Industrija .....	13
Vanjska trgovina .....	14
Turizam .....	18
<b>Kanton Posavski</b>	
Prirodno kretanje stanovništva .....	22
Zaposlenost, nezaposlenost i plaće .....	23
Industrija .....	24
Vanjska trgovina .....	25
Turizam .....	29
<b>Tuzlanski kanton</b>	
Prirodno kretanje stanovništva .....	34
Zaposlenost, nezaposlenost i plaće .....	35
Poljoprivreda, šumarstvo i ribolov .....	36
Industrija .....	37
Vanjska trgovina .....	38
Turizam .....	42
<b>Zeničko - dobojski kanton</b>	
Prirodno kretanje stanovništva .....	46
Zaposlenost, nezaposlenost i plaće .....	47
Poljoprivreda, šumarstvo i ribolov .....	48
Industrija .....	49
Vanjska trgovina .....	50
Turizam .....	54
<b>Bosansko - podrinjski kanton</b>	
Prirodno kretanje stanovništva .....	58
Zaposlenost, nezaposlenost i plaće .....	59
Poljoprivreda, šumarstvo i ribolov .....	60
Industrija .....	61
Vanjska trgovina .....	62
Turizam .....	66

**Srednjobosanski kanton**

Prirodno kretanje stanovništva .....	70
Zaposlenost, nezaposlenost i plaće .....	71
Poljoprivreda, šumarstvo i ribolov .....	72
Industrija .....	73
Vanjska trgovina .....	74
Turizam .....	78

**Hercegovačko-neretvanski kanton**

Prirodno kretanje stanovništva .....	82
Zaposlenost, nezaposlenost i plaće .....	83
Poljoprivreda, šumarstvo i ribolov .....	84
Industrija .....	85
Vanjska trgovina .....	86
Turizam .....	90

**Zapadnohercegovački kanton**

Prirodno kretanje stanovništva .....	94
Zaposlenost, nezaposlenost i plaće .....	95
Poljoprivreda, šumarstvo i ribolov .....	96
Industrija .....	97
Vanjska trgovina .....	98
Turizam .....	102

**Kanton Sarajevo**

Prirodno kretanje stanovništva .....	106
Zaposlenost, nezaposlenost i plaće .....	107
Poljoprivreda, šumarstvo i ribolov .....	108
Industrija .....	109
Vanjska trgovina .....	110
Turizam .....	114

**Kanton 10**

Prirodno kretanje stanovništva .....	118
Zaposlenost, nezaposlenost i plaće .....	119
Poljoprivreda, šumarstvo i ribolov .....	120
Industrija .....	121
Vanjska trgovina .....	122
Turizam .....	126

## OSNOVNI POKAZATELJI PRIVREDNIH / GOSPODARSKIH I DRUGIH KRETANJA PO KANTONIMA

	Prosječna neto plaća, u KM	Prosječna bruto plaća, u KM	Ostvarene investicije u nova stalna sredstva <sup>1)</sup> u hilj./tis. KM ESA 2010	Indeksi obima industrijske proizvodnje	Pokrivenost uvoza izvozom u procentima	Trgovinski bilans u hilj./tis. KM	Noćenja turista
	VIII 2023	VIII 2023	2021	VIII 2023 VIII 2022	I-VIII 2023	I - VIII 2023	VIII 2023
<b>Federacija BiH</b>	<b>1.281</b>	<b>1.991</b>	<b>3.383.641</b>	<b>101,3</b>	<b>57,8</b>	<b>-5.505.103</b>	<b>398.646</b>
Unsko - sanski kanton	1.170	1.815	161.231	98,6	117,4	82.348	15.651
Kanton Posavski	1.165	1.809	36.411	106,2	36,8	-202.208	1.340
Tuzlanski kanton	1.181	1.809	470.068	96,0	90,8	-174.846	13.284
Zeničko - dobojski kanton	1.085	1.673	626.051	106,0	90,1	-159.563	17.771
Bosansko - podrinski kanton	1.248	1.948	45.372	79,2	184,0	80.298	1.257
Srednjobosanski kanton	1.074	1.654	182.082	93,6	69,4	-260.628	17.701
Hercegovačko - neretvanski kanton	1.375	2.150	448.012	105,1	47,5	-717.939	108.966
Zapadnohercegovački kanton	1.158	1.787	166.764	100,2	51,4	-858.181	2.085
Kanton Sarajevo	1.564	2.463	1.014.634	101,1	27,6	-3.231.475	217.691
Kanton 10	1.189	1.841	45.704	110,5	113,5	11.765	2.900

<sup>1)</sup> Ostvarene investicije u nova stalna sredstva koje nije moguće rasporediti po kantonima (putevi, pruge i sl.) se prikazuju kao neraspoređene investicije. U okviru neraspoređenih investicija prikazana su i kapitalizirana ulaganja u istraživanje i razvoj koja se, kao nova kategorija u okviru stalnih sredstava prema ESA 2010 metodologiji, obračunavaju samo za nivo Federacije BiH.

Neraspoređene po kantonima: investicije 167.809 hilj./tis. KM, trgovinski bilans -74.672 hilj./tis. KM





**UNSKO - SANSKI KANTON**

PRIRODNO KRETANJE STANOVNIŠTVA I BRAKOVI

PRIRODNO KRETANJE STANOVNIŠTVA I BRAKOVI PO MJESTU UOBIČAJENOG STANOVANJA

Općina	Ukupno rođeni	Živorodeni			Mrtvorodeni	Mjesto porođaja			Umrli			Od toga						Zaključeni brakovi	Razvedeni brakovi
		ukupno	po spolu			u zdravstvenoj ustanovi	na drugom mjestu		ukupno	po spolu		umrla dojenčad			nasilne smrti				
			muški	ženski			sa stručnom pomoći	bez stručne pomoći		muški	ženski	ukupno	muški	ženski	ukupno	muški	ženski		

Za mjesec august / kolovoz 2023. godine - prvi rezultati

<b>UKUPNO</b>	147	146	67	79	1	147	-	-	165	74	91	1	-	1	6	6	-	220	23
Bosanski Petrovac	4	4	1	3	-	4	-	-	7	4	3	-	-	-	-	-	-	4	-
Bužim	13	13	9	4	-	13	-	-	10	8	2	-	-	-	2	2	-	20	2
Grad Bihać	32	32	13	19	-	32	-	-	43	16	27	1	-	1	1	1	-	50	4
Grad Bosanska Krupa	17	17	7	10	-	17	-	-	15	6	9	-	-	-	-	-	-	35	-
Grad Cazin	37	37	16	21	-	37	-	-	37	17	20	-	-	-	-	-	-	69	9
Ključ	8	8	5	3	-	8	-	-	13	7	6	-	-	-	-	-	-	9	-
Sanski Most	9	8	6	2	1	9	-	-	22	8	14	-	-	-	-	-	-	25	1
Velika Kladuša	27	27	10	17	-	27	-	-	18	8	10	-	-	-	3	3	-	8	7

Za period januar / siječanj - august / kolovoz 2023. godine - prvi rezultati

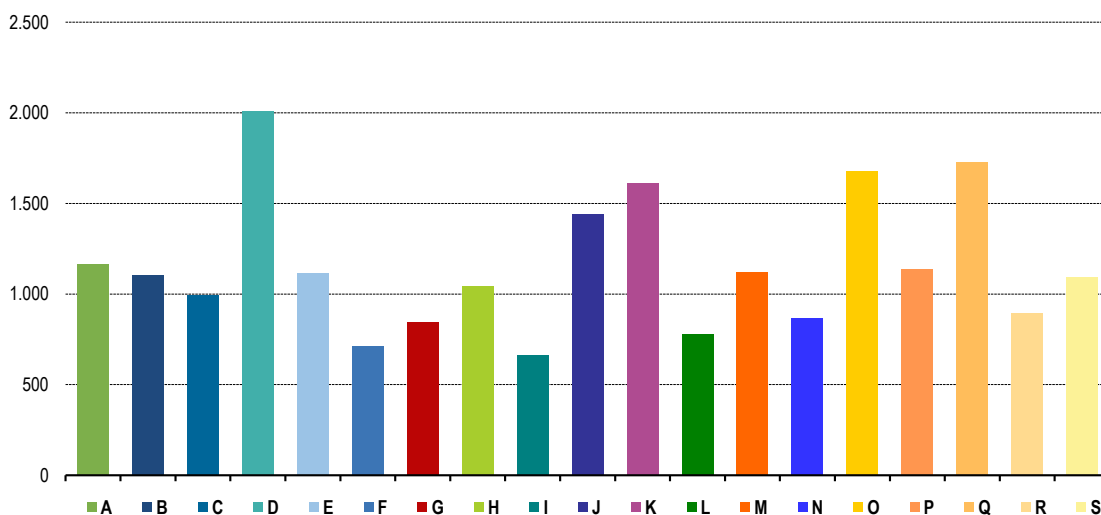
<b>UKUPNO</b>	814	810	429	381	4	814	-	-	1.326	656	670	5	2	3	33	27	6	956	168
Bosanski Petrovac	17	17	11	6	-	17	-	-	52	26	26	-	-	-	1	-	1	16	1
Bužim	77	77	41	36	-	77	-	-	71	41	30	-	-	-	6	5	1	101	11
Grad Bihać	196	196	106	90	-	196	-	-	376	169	207	3	1	2	8	7	1	202	28
Grad Bosanska Krupa	89	89	38	51	-	89	-	-	135	70	65	1	1	-	2	2	-	130	26
Grad Cazin	178	177	91	86	1	178	-	-	229	111	118	1	-	1	7	6	1	262	55
Ključ	29	29	15	14	-	29	-	-	79	39	40	-	-	-	-	-	-	24	-
Sanski Most	52	51	27	24	1	52	-	-	176	94	82	-	-	-	3	3	-	77	5
Velika Kladuša	176	174	100	74	2	176	-	-	208	106	102	-	-	-	6	4	2	144	42

PLAĆE

PROSJEČNA MJESEČNA ISPLAĆENA NETO I BRUTO PLAĆA ZAPOSLENIH PO PODRUČJIMA KD BiH 2010

	Prosječna neto plaća u KM					Prosječna bruto plaća u KM				
	Ø 2022	VII 2023	VIII 2023	Index VIII 2023 Ø 2022	Index VIII 2023 VII 2023	Ø 2022	VII 2023	VIII 2023	Index VIII 2023 Ø 2022	Index VIII 2023 VII 2023
<b>UKUPNO</b>	<b>1.021</b>	<b>1.152</b>	<b>1.170</b>	<b>114,6</b>	<b>101,6</b>	<b>1.570</b>	<b>1.786</b>	<b>1.815</b>	<b>115,6</b>	<b>101,6</b>
<b>A</b> Poljoprivreda, šumarstvo i ribolov	980	1.066	1.165	118,9	109,3	1.490	1.636	1.793	120,3	109,6
<b>B</b> Vađenje ruda i kamena	850	918	1.105	130,0	120,4	1.311	1.389	1.704	130,0	122,7
<b>C</b> Prerađivačka industrija	893	991	995	111,4	100,4	1.373	1.528	1.529	111,4	100,1
<b>D</b> Proizvodnja i snabdijevanje električnom energijom, plinom, parom i klimatizacija	1.810	1.843	2.008	110,9	109,0	2.831	2.894	3.159	111,6	109,2
<b>E</b> Snabdijevanje vodom; uklanjanje otpadnih voda, upravljanje otpadom te djelatnosti sanacije okoliša	1.044	1.063	1.117	107,0	105,1	1.608	1.606	1.708	106,2	106,4
<b>F</b> Građevinarstvo	621	719	713	114,8	99,2	939	1.081	1.083	115,3	100,2
<b>G</b> Trgovina na veliko i na malo; popravak motornih vozila i motocikala	738	832	842	114,1	101,2	1.130	1.278	1.298	114,9	101,6
<b>H</b> Prijevoz i skladištenje	844	1.017	1.042	123,5	102,5	1.295	1.569	1.611	124,4	102,7
<b>I</b> Djelatnosti pružanja smještaja te pripreme i usluživanja hrane (hotelijerstvo i ugostiteljstvo)	608	655	665	109,4	101,5	930	1.006	1.023	110,0	101,7
<b>J</b> Informacije i komunikacije	1.276	1.326	1.439	112,8	108,5	1.982	2.059	2.228	112,4	108,2
<b>K</b> Finansijske djelatnosti i djelatnosti osiguranja	1.503	1.696	1.610	107,1	94,9	2.350	2.639	2.527	107,5	95,8
<b>L</b> Poslovanje nekretninama	849	751	776	91,4	103,3	1.489	1.497	1.544	103,7	103,1
<b>M</b> Stručne, naučne i tehničke djelatnosti	1.044	1.148	1.123	107,6	97,8	1.623	1.830	1.811	111,6	99,0
<b>N</b> Administrativne i pomoćne uslužne djelatnosti	766	854	865	112,9	101,3	1.179	1.326	1.340	113,7	101,1
<b>O</b> Javna uprava i odbrana; obavezno socijalno osiguranje	1.489	1.677	1.677	112,6	100,0	2.293	2.610	2.630	114,7	100,8
<b>P</b> Obrazovanje	1.010	1.131	1.137	112,6	100,5	1.554	1.770	1.780	114,5	100,6
<b>Q</b> Djelatnosti zdravstvene i socijalne zaštite	1.358	1.671	1.725	127,0	103,2	2.093	2.612	2.675	127,8	102,4
<b>R</b> Umjetnost, zabava i rekreacija	705	972	893	126,7	91,9	1.080	1.496	1.371	126,9	91,6
<b>S</b> Ostale uslužne djelatnosti	995	1.091	1.092	109,7	100,1	1.514	1.659	1.669	110,2	100,6

Prosječna neto plaća u KM, august / kolovoz 2023.



## PROIZVODNJA, PRODAJA I ZALIHE ŠUMSKIH SORTIMENATA

August / Kolovoz 2023. godine

000 m<sup>3</sup>

	Proizvodnja				Prodaja		Zalihe (stanje krajem mjeseca) 2023
	VIII		I - VIII		I - VIII		
	2022	2023	2022	2023	2022	2023	
<b>UKUPNO</b>	<b>34</b>	<b>42</b>	<b>263</b>	<b>249</b>	<b>263</b>	<b>239</b>	<b>41</b>
Trupci četinarā/četinjača	8	8	62	55	60	55	4
Jamsko drvo četinarā/četinjača	0	-	1	0	1	0	0
Ostalo dugo drvo četinarā/četinjača	-	-	-	-	-	-	-
Prostomo drvo četinarā/četinjača	4	5	34	37	33	37	6
Trupci lišćara/listača	5	6	35	38	34	36	5
Jamsko drvo lišćara/listača	-	-	-	-	-	-	-
Ostalo dugo drvo lišćara/listača	-	-	-	-	-	-	-
Prostomo drvo lišćara/listača	-	-	-	-	-	-	-
Ogrjevno drvo četinarā/četinjača	-	-	-	-	-	-	-
Ogrjevno drvo lišćara/listača	17	22	132	119	135	111	26
Ostalo grubo obrađeno drvo <sup>1)</sup>	-	-	-	-	-	-	-

<sup>1)</sup> Uključuje sitno tehničko drvo, cijepane drvene motke i kolje

## INDUSTRIJA

## INDEKS OBIMA INDUSTRIJSKE PROIZVODNJE - UKUPNO

## PREMA GIG, PODRUČJIMA I OBLASTIMA KD BiH 2010.

August / Kolovoz 2023. godine

	<u>VIII 2023</u> Ø 2022	<u>VIII 2023</u> VII 2023	<u>VIII 2023</u> VIII 2022	<u>I - VIII 2023</u> I - VIII 2022
<b>INDUSTRIJA UKUPNO</b>	<b>89,7</b>	<b>89,7</b>	<b>98,6</b>	<b>97,1</b>
<b>PREMA GLAVNIM INDUSTRIJSKIM GRUPACIJAMA</b>				
AL Intermedijalni proizvodi	109,4	101,4	109,7	97,2
AE Energija	100,3	103,3	107,2	105,6
BB Kapitalni proizvodi	74,6	71,4	95,0	101,0
CD Trajni proizvodi za široku potrošnju	17,7	298,2	21,8	51,0
CN Netrajni proizvodi za široku potrošnju	81,0	95,5	81,2	83,2
<b>PREMA PODRUČJIMA I OBLASTIMA KD-a</b>				
<b>B VAĐENJE RUDA I KAMENA</b>	<b>141,8</b>	<b>81,8</b>	<b>153,7</b>	<b>158,2</b>
08 Vađenje ostalih ruda i kamena	141,8	81,8	153,7	158,2
<b>C PRERAĐIVAČKA INDUSTRIJA</b>	<b>87,4</b>	<b>87,1</b>	<b>96,7</b>	<b>95,2</b>
10 Proizvodnja prehrambenih proizvoda	103,1	103,4	94,2	102,9
11 Proizvodnja pića	98,8	125,2	56,6	63,1
16 Prerada drva i proizvoda od drva i pluta, osim namještaja; proizvodnja predmeta od slame i pletarskih materijala	89,9	91,1	97,4	95,6
17 Proizvodnja papira i proizvoda od papira	263,6	253,5	213,4	156,7
18 Štampanje i umnožavanje snimljenih zapisa	203,5	77,2	-*	-*
20 Proizvodnja hemikalija i hemijskih proizvoda	86,0	106,0	155,0	57,0
22 Proizvodnja proizvoda od gume i plastičnih masa	100,0	103,0	89,0	88,7
23 Proizvodnja ostalih nemetalnih mineralnih proizvoda	129,0	106,3	107,8	104,0
25 Proizvodnja gotovih metalnih proizvoda, osim mašina i opreme	105,1	114,5	104,4	99,8
27 Proizvodnja električne opreme	119,7	102,7	-	-
29 Proizvodnja motornih vozila, prikolica i poluprikolica	69,2	58,0	93,3	110,7
31 Proizvodnja namještaja	17,7	298,2	21,8	51,0
32 Ostala prerađivačka industrija	44,5	54,0	78,5	66,3
33 Usluge popravke i instaliranja mašina i uređaja	114,9	106,7	112,0	121,1
<b>D PROIZVODNJA I SNABDIJEVANJE/OPSKRBA ELEKTRIČNOM ENERGIJOM I PLINOM (OSIM 35.3)<sup>1)</sup></b>	<b>100,3</b>	<b>103,3</b>	<b>107,2</b>	<b>105,6</b>
35 Proizvodnja i snabdjevanje/opskrba električnom energijom i plinom (osim 35.3) <sup>1)</sup>	100,3	103,3	107,2	105,6

<sup>1)</sup> Grana djelatnosti 35.3, Proizvodnja i snabdjevanje/  
opskrba parom i klimatizacija

-\* Indeks veći od 300,0

## VANJSKA TRGOVINA

IZVOZ PO PODRUČJIMA KLASIFIKACIJE  
DJELATNOSTI KD BiH 2010  
u 000 KMUVOZ PO PODRUČJIMA KLASIFIKACIJE  
DJELATNOSTI KD BiH 2010  
u 000 KM

	VII 2023	VIII 2023	<u>VIII 2023</u> VII 2023	I - VIII 2022	I - VIII 2023	<u>I-VIII 2023</u> I-VIII 2022	VII 2023	VIII 2023	<u>VIII 2023</u> VII 2023	I - VIII 2022	I - VIII 2023	<u>I-VIII 2023</u> I-VIII 2022
<b>UKUPNO</b>	<b>71.685</b>	<b>57.267</b>	<b>79,9</b>	<b>464.720</b>	<b>554.640</b>	<b>119,3</b>	<b>58.249</b>	<b>55.402</b>	<b>95,1</b>	<b>440.450</b>	<b>472.292</b>	<b>107,2</b>
A Poljoprivreda, šumarstvo i ribarstvo	2.808	3.009	107,1	12.846	16.549	128,8	1.000	280	28,0	5.736	5.348	93,2
B Vađenje rude i kamena	13	32	249,3	228	182	80,0	42	21	50,2	570	530	93,1
C Prerađivačka industrija	68.041	53.554	78,7	439.126	529.230	120,5	57.120	55.054	96,4	431.815	465.802	107,9
D Proizvodnja i snabdijevanje električnom energijom, gasom/plinom, parom i klimatizacija	-	-	-	-	-	-	-	-	-	-	-	-
Ostalo	823	672	81,6	10.468	8.679	82,9	88	47	53,7	747	612	81,9
Nerazvrstano po kategorijama	-	-	-	2.052	-	-	-	-	-	1.582	-	-

Izvor: Baza podataka Uprave za indirektno/neizravno oporezivanje BiH

Prethodni podaci

IZVOZ PO SEKTORIMA I ODSJECIMA  
SMTK - Rev. 4  
u 000 KMUVOZ PO SEKTORIMA I ODSJECIMA  
SMTK - Rev. 4  
u 000 KM

	VII 2023	VIII 2023	<u>VIII 2023</u> VII 2023	I - VIII 2022	I - VIII 2023	<u>I-VIII 2023</u> I-VIII 2022	VII 2023	VIII 2023	<u>VIII 2023</u> VII 2023	I - VIII 2022	I - VIII 2023	<u>I-VIII 2023</u> I-VIII 2022
<b>UKUPNO</b>	<b>71.685</b>	<b>57.267</b>	<b>79,9</b>	<b>464.720</b>	<b>554.640</b>	<b>119,3</b>	<b>58.249</b>	<b>55.402</b>	<b>95,1</b>	<b>440.450</b>	<b>472.292</b>	<b>107,2</b>
0 HRANA I ŽIVE ŽIVOTINJE	2.816	3.424	121,6	16.699	20.209	121,0	3.556	3.705	104,2	27.679	26.070	94,2
00 Žive životinje	-	-	-	1	1	100,0	264	-	-	1.321	1.569	118,8
01 Meso i mesne prerađevine	-	-	-	-	-	-	-	4	-	142	12	8,5
02 Mlijeko, mliječne prerađevine i jaja	1.028	898	87,4	5.155	6.719	130,3	1.533	2.513	163,9	15.354	12.523	81,6
03 Ribe, vodozemci i njihove prerađevine	385	306	79,5	1.336	2.491	186,5	-	-	-	-	156	-
04 Žitarice i proizvodi od žitarica	96	102	106,3	1.234	1.176	95,3	111	68	61,3	474	332	70,0
05 Voće i povrće	976	1.648	168,9	5.445	6.505	119,5	383	290	75,7	1.698	2.150	126,6
06 Šećer, šećerne prerađevine i med	6	-	-	27	27	100,0	264	55	20,8	2.021	1.431	70,8
07 Kafa, čaj, kakao i začini	18	11	61,1	659	201	30,5	144	7	4,9	1.142	1.006	88,1
08 Hrana za životinje	118	184	155,9	837	1.185	141,6	667	694	104,0	4.989	5.895	118,2
09 Ostali jestivi proizvodi	189	275	145,5	2.005	1.904	95,0	190	74	38,9	538	996	185,1
1 PIĆA I DUHAN	87	45	51,7	357	355	99,4	124	7	5,6	616	474	76,9
11 Pića	87	45	51,7	357	355	99,4	124	7	5,6	616	474	76,9
12 Duhani i proizvodi od duhana	-	-	-	-	-	-	-	-	-	-	-	-
2 SIROVE MATERIJNE NEJESTIVE, OSIM GORIVA	3.898	3.166	81,2	32.695	30.935	94,6	314	206	65,6	4.218	2.809	66,6
21 Sirove kože i sirovo krzno	-	128	-	3.029	683	22,5	-	-	-	1.202	394	32,8
22 Uljano sjemenje i plodovi	-	-	-	-	-	-	-	-	-	-	-	-
23 Sirovi i sintetički kaučuk	-	-	-	-	-	-	-	39	-	13	65	500,0
24 Drvo i pluta	3.158	2.360	74,7	19.024	21.771	114,4	125	46	36,8	1.219	752	61,7
25 Celuloza i papirni otpaci	-	-	-	-	-	-	-	-	-	35	44	125,7
26 Sirova tekstilna vlakna i njihovi otpaci	-	-	-	3	1	33,3	100	97	97,0	710	823	115,9
27 Prirodna đubriva i minerali osim goriva	13	33	253,8	228	183	80,3	42	21	50,0	576	488	84,7
28 Metalne rude i otpaci od metala	727	645	88,7	10.399	8.297	79,8	-	-	-	3	2	66,7
29 Sirovine biljne i životinjske, ostale	-	-	-	12	-	-	47	3	6,4	460	241	52,4

## VANJSKA TRGOVINA

IZVOZ PO SEKTORIMA I ODSJECIMA  
SMTK - Rev. 4 (nastavak)  
u 000 KMUVOZ PO SEKTORIMA I ODSJECIMA  
SMTK - Rev. 4 (nastavak)  
u 000 KM

	VII 2023	VIII 2023	VIII 2023 VII 2023	I - VIII 2022	I - VIII 2023	I-VIII 2023 I-VIII 2022	VII 2023	VIII 2023	VIII 2023 VII 2023	I - VIII 2022	I - VIII 2023	I-VIII 2023 I-VIII 2022
3 MINERALNA GORIVA, MAZIVA I SRODNI PROIZVODI	-	8	-	2	10	500,0	19	23	121,1	912	249	27,3
32 Ugalj, koks i briketi	-	-	-	-	-	-	-	-	-	111	129	116,2
33 Nafta i derivati od nafte	-	8	-	2	10	500,0	19	23	121,1	801	119	14,9
34 Prirodni i industrijski gas	-	-	-	-	-	-	-	-	-	-	1	-
35 Električna energija	-	-	-	-	-	-	-	-	-	-	-	-
4 ULJA, MASTI I VOSKOVI ŽIVOTINJSKOG ILI BILJNOG PORIJEKLA	-	-	-	-	-	-	49	-	-	162	114	70,4
41 Životinjska ulja i masti	-	-	-	-	-	-	-	-	-	2	-	-
42 Biljna ulja i masti, sirova i rafinirana	-	-	-	-	-	-	49	-	-	160	114	71,3
43 Prerađena biljna i životinjska ulja i masnoće	-	-	-	-	-	-	-	-	-	-	-	-
5 HEMIJSKI/KEMIJSKI PROIZVODI	1.013	922	91,0	20.201	9.440	46,7	6.893	6.082	88,2	74.094	58.137	78,5
51 Organske hemikalije/kemikalije	-	-	-	-	-	-	17	29	170,6	159	234	147,2
52 Anorganske hemikalije/kemikalije	-	-	-	-	-	-	12	9	75,0	78	97	124,4
53 Boje i štavila	23	18	78,3	152	238	156,6	246	312	126,8	2.144	1.734	80,9
54 Medicinski i farmaceutski proizvodi	10	-	-	229	28	12,2	1.560	2.467	158,1	15.897	18.264	114,9
55 Toaletni proizvodi i proizvodi za čišćenje	-	15	-	28	60	214,3	315	270	85,7	1.490	1.608	107,9
56 Vještačka đubriva	-	-	-	-	-	-	2	4	200,0	671	562	83,8
57 Plastične mase u primarnim oblicima	7	8	114,3	42	72	171,4	1.917	1.176	61,3	29.024	15.977	55,0
58 Plastične mase, ne-primarni oblici	969	880	90,8	19.705	8.990	45,6	2.365	1.617	68,4	21.389	15.669	73,3
59 Ostale hemikalije/kemikalije	4	1	25,0	45	52	115,6	459	198	43,1	3.242	3.992	123,1
6 INDUSTRIJSKI PROIZVODI, RAZVRSTANI UGLAVNOM PO VRSTI SIROVINA	25.997	24.323	93,6	152.431	207.461	136,1	26.160	27.417	104,8	174.553	219.158	125,6
61 Koža, krzno i proizvodi od kože i krzna	-	-	-	-	-	-	-	3	-	91	37	40,7
62 Guma i gumeni proizvodi	2	3	150,0	126	69	54,8	222	206	92,8	2.322	1.561	67,2
63 Proizvodi od drveta, osim namještaja	2.197	2.176	99,0	16.655	18.838	113,1	1.404	1.314	93,6	13.091	12.272	93,7
64 Papir, ljepjenka i ostali slični proizvodi	42	12	28,6	187	141	75,4	714	1.230	172,3	6.452	6.835	105,9
65 Predivo, tkanine i tekstilni proizvodi	618	700	113,3	3.508	5.479	156,2	1.455	1.582	108,7	12.498	14.776	118,2
66 Proizvodi od nemetalnih minerala	648	273	42,1	3.336	3.863	115,8	1.951	2.029	104,0	12.997	14.520	111,7
67 Željezo i čelik	1.138	1.002	88,0	6.175	7.896	127,9	8.203	7.037	85,8	56.336	65.527	116,3
68 Obojeni metali	7.703	7.020	91,1	12.369	54.058	437,0	7.722	9.667	125,2	31.168	65.115	208,9
69 Metalni proizvodi	13.649	13.137	96,2	110.075	117.117	106,4	4.489	4.349	96,9	39.598	38.515	97,3
7 MAŠINE/STROJEVI I TRANSPORTNA SREDSTVA	24.089	17.959	74,6	139.579	190.482	136,5	15.616	12.552	80,4	99.417	121.127	121,8
71 Pogonske mašine i oprema	8	104	-	673	1.128	167,6	101	96	95,0	1.043	677	64,9
72 Mašine specijalizirane za određene industrije	464	237	51,1	4.548	3.544	77,9	3.339	1.598	47,9	17.348	15.435	89,0
73 Mašine za obradu metala	300	487	162,3	4.050	3.638	89,8	1.778	1.412	79,4	6.728	11.115	165,2
74 Ostale industrijske mašine i dijelovi	5.260	2.880	54,8	35.695	40.031	112,1	4.151	2.018	48,6	24.596	30.419	123,7
75 Kancelarijske mašine i mašine za automatsku obradu podataka	55	82	149,1	437	482	110,3	117	140	119,7	978	1.213	124,0
76 Telekomunikacijski aparati i aparati za snimanje zvuka	21	13	61,9	345	394	114,2	202	196	97,0	808	952	117,8
77 Električne mašine, aparati i uređaji	4.956	4.961	100,1	26.403	43.062	163,1	3.086	3.411	110,5	26.392	37.258	141,2
78 Drumska vozila	12.710	8.871	69,8	65.495	95.722	146,2	2.839	3.681	129,7	21.497	24.053	111,9
79 Ostala transportna vozila	315	324	102,9	1.933	2.481	128,3	3	-	-	27	5	18,5
8 RAZNI INDUSTRIJSKI PROIZVODI	13.785	7.420	53,8	100.704	95.748	95,1	5.518	5.410	98,0	57.218	44.154	77,2
81 Montažne zgrade, sanitarni, rasvjetni i grijajući uređaji	684	711	103,9	4.758	5.103	107,3	51	179	351,0	2.202	1.565	71,1
82 Namještaj i njegovi dijelovi	1.412	1.284	90,9	11.310	11.913	105,3	630	626	99,4	4.192	4.763	113,6
83 Torbe, tašne, neseseri i slični proizvodi	7	7	100,0	2.755	226	8,2	45	153	340,0	524	583	111,3
84 Odjeća	822	73	8,9	283	3.028	-	918	195	21,2	2.519	2.822	112,0
85 Obuća	2	-	-	15	2	13,3	22	594	-	1.520	1.381	90,9
87 Naučni i kontrolni instrumenti	5.298	1.735	32,7	29.860	27.860	93,3	1.500	809	53,9	20.110	12.996	64,6
88 Fotografski i optički proizvodi, satovi	-	-	-	1	1	100,0	65	135	207,7	661	452	68,4
89 Ostali industrijski proizvodi	5.560	3.610	64,9	51.722	47.615	92,1	2.287	2.719	118,8	25.490	19.592	76,9
9 Proizvodi, nerazvrstani po kategorijama	-	-	-	2.052	-	-	-	-	-	1.581	-	-

Izvor: Baza podataka Uprave za indirektno/neizravno oporezivanje BiH

Prethodni podaci



## VANJSKA TRGOVINA

IZVOZ PREMA MEĐUNARODNOJ KLASIFIKACIJI  
EKONOMSKE NAMJENE PROIZVODA (BEC) Rev. 4

u 000 KM

UVOZ PREMA MEĐUNARODNOJ KLASIFIKACIJI  
EKONOMSKE NAMJENE PROIZVODA (BEC) Rev. 4

u 000 KM

	VII 2023	VIII 2023	VIII 2023 VII 2023	I - VIII 2022	I - VIII 2023	I-VIII 2023 I-VIII 2022	VII 2023	VIII 2023	VIII 2023 VII 2023	I - VIII 2022	I - VIII 2023	I-VIII 2023 I-VIII 2022
<b>UKUPNO</b>	<b>71.685</b>	<b>57.267</b>	<b>79,9</b>	<b>464.720</b>	<b>554.640</b>	<b>119,3</b>	<b>58.249</b>	<b>55.402</b>	<b>95,1</b>	<b>440.450</b>	<b>472.292</b>	<b>107,2</b>
1. Hrana i pića	2.786	3.286	117,9	16.217	19.380	119,5	2.748	3.018	109,8	22.048	19.280	87,4
2. Industrijski materijali	31.164	28.121	90,2	198.294	249.962	126,1	33.495	33.537	100,1	252.934	287.298	113,6
3. Goriva i maziva	1.672	1.596	95,5	8.284	12.104	146,1	30	34	113,3	414	431	104,1
4. Kapitalni proizvodi (osim transportnih sredstava), dijelovi i pribor	13.876	8.549	61,6	96.999	99.160	102,2	13.581	8.840	65,1	95.001	96.512	101,6
5. Transportna sredstva, njihovi dijelovi i pribor	14.013	10.320	73,6	75.689	107.910	142,6	3.734	4.513	120,9	29.858	32.203	107,9
6. Proizvodi za široku potrošnju	8.174	5.395	66,0	67.185	66.124	98,4	4.661	5.460	117,1	38.601	36.563	94,7
7. Proizvodi, drugdje nespomenuti	-	-	-	2.052	-	-	-	-	-	1.594	5	0,3

Izvor: Baza podataka Uprave za indirektno/neizravno oporezivanje BiH

Prethodni podaci

IZVOZ PO ZEMLJAMA PREMA GEOGRAFSKIM  
ZONAMA  
u 000 KMUVOZ PO ZEMLJAMA PREMA GEOGRAFSKIM  
ZONAMA  
u 000 KM

	VII 2023	VIII 2023	VIII 2023 VII 2023	I - VIII 2022	I - VIII 2023	I-VIII 2023 I-VIII 2022	VII 2023	VIII 2023	VIII 2023 VII 2023	I - VIII 2022	I - VIII 2023	I-VIII 2023 I-VIII 2022
<b>UKUPNO</b>	<b>71.685</b>	<b>57.267</b>	<b>79,9</b>	<b>464.720</b>	<b>554.640</b>	<b>119,3</b>	<b>58.249</b>	<b>55.402</b>	<b>95,1</b>	<b>440.450</b>	<b>472.292</b>	<b>107,2</b>
<b>ZEMLJE EU</b>	<b>68.686</b>	<b>54.618</b>	<b>79,5</b>	<b>443.377</b>	<b>530.922</b>	<b>119,7</b>	<b>46.626</b>	<b>41.244</b>	<b>88,5</b>	<b>329.615</b>	<b>367.269</b>	<b>111,4</b>
Austrija	23.462	20.478	87,3	108.255	180.821	167,0	15.806	16.427	103,9	77.567	124.239	160,2
Belgija	137	7	5,1	121	491	405,8	281	278	98,9	1.979	1.613	81,5
Bugarska	220	119	54,1	1.242	2.072	166,8	10	124	-	530	549	103,6
Češka	18	13	72,2	78	348	446,2	202	284	140,6	4.242	2.969	70,0
Kipar	-	-	-	-	1	-	-	-	-	-	-	-
Danska	-	-	-	247	11	4,5	135	98	72,6	582	1.062	182,5
Estonija	-	-	-	-	-	-	-	-	-	19	-	-
Finska	-	-	-	-	-	-	317	784	247,3	705	2.103	298,3
Francuska	269	60	22,3	3.486	2.281	65,4	331	142	42,9	2.220	2.056	92,6
Grčka	15	16	106,7	234	62	26,5	261	511	195,8	9.797	5.349	54,6
Hrvatska	5.577	4.328	77,6	48.070	47.792	99,4	2.444	2.937	120,2	27.521	20.482	74,4
Irska	-	-	-	-	-	-	280	342	122,1	2.419	2.959	122,3
Italija	11.498	4.700	40,9	67.055	74.690	111,4	7.619	4.158	54,6	56.885	50.762	89,2
Latvija (Letonija)	-	-	-	-	176	-	6	15	250,0	68	109	160,3
Litvanija	-	-	-	28	-	-	-	3	-	269	38	14,1
Luksemburg	101	80	79,2	552	979	177,4	-	-	-	11	5	45,5
Mađarska	134	26	19,4	26	483	-	1.001	760	75,9	10.610	12.472	117,5
Malta	-	-	-	-	-	-	-	-	-	-	2	-
Nizozemska	5.506	2.334	42,4	37.277	33.531	90,0	991	342	34,5	5.599	5.555	99,2
Njemačka	11.088	11.471	103,5	88.911	99.638	112,1	9.955	8.776	88,2	76.543	79.519	103,9
Poljska	31	-	-	265	31	11,7	815	1.053	129,2	7.077	8.805	124,4
Portugal	-	-	-	-	-	-	27	31	114,8	242	325	134,3

## VANJSKA TRGOVINA

IZVOZ PO ZEMLJAMA PREMA GEOGRAFSKIM  
ZONAMA (nastavak)  
u 000 KMUVOZ PO ZEMLJAMA PREMA GEOGRAFSKIM  
ZONAMA (nastavak)  
u 000 KM

	VII 2023	VIII 2023	<u>VIII 2023</u> VII 2023	I - VIII 2022	I - VIII 2023	<u>I-VIII 2023</u> I-VIII 2022	VII 2023	VIII 2023	<u>VIII 2023</u> VII 2023	I - VIII 2022	I - VIII 2023	<u>I-VIII 2023</u> I-VIII 2022
Rumunija	468	593	126,7	3.949	3.021	76,5	337	247	73,3	1.192	1.632	136,9
Slovačka	68	337	495,6	123	997	810,6	214	792	370,1	1.134	1.657	146,1
Slovenija	8.640	8.857	102,5	79.969	76.971	96,3	5.146	2.793	54,3	37.495	38.607	103,0
Španija	172	136	79,1	1.562	1.720	110,1	370	234	63,2	3.472	3.380	97,4
Švedska	1.282	1.063	82,9	1.927	4.806	249,4	78	113	144,9	1.437	1.020	71,0
Ujedineno Kraljevstvo	-	-	-	-	-	-	-	-	-	-	-	-
ZEMLJE EFTE	1.175	1.410	120,0	8.349	10.971	131,4	517	304	58,8	3.089	5.346	173,1
Island	-	-	-	1	1	100,0	-	-	-	65	17	26,2
Lihtenštajn	1	35	-	615	97	15,8	49	37	75,5	325	395	121,5
Norveška	1.147	1.375	119,9	7.325	10.629	145,1	341	141	41,3	1.988	4.511	226,9
Švicarska	27	-	-	408	244	59,8	127	126	99,2	711	423	59,5
OSTALE EVROPSKE ZEMLJE	1.177	600	51,0	8.088	7.761	96,0	4.708	4.241	90,1	49.039	41.396	84,4
Albanija	131	166	126,7	696	1.016	146,0	42	62	147,6	189	310	164,0
Crna Gora	46	-	-	490	519	105,9	10	-	-	173	156	90,2
Kosovo	520	-	-	145	800	551,7	765	296	38,7	3.161	3.863	122,2
Sjeverna Makedonija	-	-	-	-	-	-	20	150	750,0	1.530	1.163	76,0
Ruska Federacija	480	270	56,3	4.302	3.685	85,7	1.414	1.545	109,3	13.535	13.108	96,8
Srbija	-	90	-	1.218	1.260	103,4	1.897	2.038	107,4	24.584	17.967	73,1
Turska	-	74	-	1.095	481	43,9	113	150	132,7	1.449	1.154	79,6
Ostale zemlje	-	-	-	142	-	-	447	-	-	4.418	3.675	83,2
AFRIKA	-	38	-	242	38	15,7	10	103	-	436	534	122,5
ZEMLJE SJEVERNE AFRIKE	-	-	-	16	-	-	10	103	-	204	354	173,5
OSTALE AFRIČKE ZEMLJE	-	38	-	226	38	16,8	-	-	-	232	180	77,6
AMERIKA	32	60	187,5	2.429	1.203	49,5	636	1.600	251,6	10.425	10.424	100,0
ZEMLJE SJEVERNE AMERIKE	2	38	-	1.988	1.013	51,0	410	1.383	337,3	4.858	6.121	126,0
Kanada	-	-	-	31	-	-	-	-	-	11	189	-
SAD	2	38	-	1.957	1.013	51,8	410	1.383	337,3	4.847	5.932	122,4
Ostale zemlje	-	-	-	-	-	-	-	-	-	-	-	-
ZEMLJE CENTRALNE AMERIKE I KARIBA	30	22	73,3	432	190	44,0	39	108	276,9	4.383	2.983	68,1
ZEMLJE JUŽNE AMERIKE	-	-	-	9	-	-	187	109	58,3	1.184	1.320	111,5
AZIJA	517	435	84,1	1.496	3.290	219,9	5.733	7.910	138,0	47.504	46.717	98,3
ZEMLJE BLISKOG I SREDNJEG ISTOKA	244	210	86,1	819	1.857	226,7	1.004	391	38,9	6.783	3.520	51,9
OSTALE ZEMLJE AZIJE	273	225	82,4	677	1.433	211,7	4.729	7.519	159,0	40.721	43.197	106,1
Indija	-	-	-	-	-	-	360	874	242,8	2.544	3.857	151,6
Japan	-	-	-	-	-	-	55	21	38,2	1.217	1.667	137,0
Kina	-	-	-	65	-	-	4.050	6.056	149,5	34.584	34.027	98,4
Malezija	242	225	93,0	282	1.132	401,4	19	21	110,5	80	82	102,5
Ostale zemlje	31	-	-	330	301	91,2	245	547	223,3	2.296	3.564	155,2
ZEMLJE OKEANIJE I POLARNOG REGIONA	98	106	108,2	593	455	76,7	-	-	-	-	21	-
AUSTRALIJA I NOVI ZELAND	98	106	108,2	593	455	76,7	-	-	-	-	3	-
Australija	98	106	108,2	547	455	83,2	-	-	-	-	3	-
Novi Zeland	-	-	-	46	-	-	-	-	-	-	-	-
Ostale zemlje	-	-	-	-	-	-	-	-	-	-	-	-
OSTALE ZEMLJE OKEANIJE I POLARNOG REGIONA	-	-	-	-	-	-	-	-	-	-	18	-
Neraspoređeno	-	-	-	146	-	-	19	-	-	342	585	171,1

Izvor: Baza podataka Uprave za indirektno/neizravno oporezivanje BiH

Prethodni podaci

## TURIZAM

TURISTIČKI PROMET ZA AUGUST / KOLOVOZ 2023. GODINE  
KAPACITETI, TURISTI I NOĆENJA

	Dolasci turista				Noćenja turista			
	VIII 2023	VIII 2023 VIII 2022	I - VIII 2023	I - VIII 2023 I - VIII 2022	VIII 2023	VIII 2023 VIII 2022	I - VIII 2023	I - VIII 2023 I - VIII 2022

## DOLASCI I NOĆENJA TURISTA

<b>UKUPNO</b>	<b>8.852</b>	<b>110,0</b>	<b>40.718</b>	<b>107,7</b>	<b>15.651</b>	<b>110,6</b>	<b>68.536</b>	<b>111,3</b>
Domaći	2.057	68,4	15.351	85,6	3.053	60,8	26.163	99,3
Strani	6.795	134,7	25.367	127,6	12.598	137,9	42.373	120,3
<b>BROJ LEŽAJA</b>	<b>2.015</b>							

## DOLASCI I NOĆENJA TURISTA PREMA VRSTAMA OBJEKATA

<b>UKUPNO</b>	<b>8.852</b>	<b>110,0</b>	<b>40.718</b>	<b>107,7</b>	<b>15.651</b>	<b>110,6</b>	<b>68.536</b>	<b>111,3</b>
Hoteli i sličan smještaj	8.016	109,4	36.236	108,1	13.898	106,4	60.864	110,9
Odmarališta i slični objekti za kraći odmor	764	105,8	4.382	102,4	1.681	153,0	7.563	112,8
Kampovi i prostori za kampiranje	72	-	100	-	72	-	109	-
Ostali smještaj	-	-	-	-	-	-	-	-
<b>DOMAĆI</b>	<b>2.057</b>	<b>68,4</b>	<b>15.351</b>	<b>85,6</b>	<b>3.053</b>	<b>60,8</b>	<b>26.163</b>	<b>99,3</b>
Hoteli i sličan smještaj	1.622	64,3	12.420	84,7	2.395	54,6	21.493	99,2
Odmarališta i slični objekti za kraći odmor	435	89,9	2.931	89,6	658	103,3	4.670	99,7
Kampovi i prostori za kampiranje	-	-	-	-	-	-	-	-
Ostali smještaj	-	-	-	-	-	-	-	-
<b>STRANI</b>	<b>6.795</b>	<b>134,7</b>	<b>25.367</b>	<b>127,6</b>	<b>12.598</b>	<b>137,9</b>	<b>42.373</b>	<b>120,3</b>
Hoteli i sličan smještaj	6.394	133,1	23.816	126,2	11.503	132,6	39.371	118,6
Odmarališta i slični objekti za kraći odmor	329	138,2	1.451	143,8	1.023	221,4	2.893	143,4
Kampovi i prostori za kampiranje	72	-	100	-	72	-	109	-
Ostali smještaj	-	-	-	-	-	-	-	-

## DOLASCI I NOĆENJA TURISTA PREMA NAČINU DOLASKA

	Individualno				Organizirano			
	dolasci turista		noćenje turista		dolaci turista		noćenje turista	
	VIII 2023	Struktura %	VIII 2023	Struktura %	VIII 2023	Struktura %	VIII 2023	Struktura %
<b>UKUPNO</b>	<b>8.066</b>	<b>91,1</b>	<b>14.211</b>	<b>90,8</b>	<b>786</b>	<b>8,9</b>	<b>1.440</b>	<b>9,2</b>
Domaći	1.960	24,3	2.943	20,7	97	12,3	110	7,6
Strani	6.106	75,7	11.268	79,3	689	87,7	1.330	92,4

## SVRHA DOLASKA TURISTA

	Poslovno				Ostalo			
	dolasci turista		noćenje turista		dolaci turista		noćenje turista	
	VIII 2023	Struktura %	VIII 2023	Struktura %	VIII 2023	Struktura %	VIII 2023	Struktura %
<b>UKUPNO</b>	<b>340</b>	<b>3,8</b>	<b>532</b>	<b>3,4</b>	<b>8.512</b>	<b>96,2</b>	<b>15.119</b>	<b>96,6</b>
Domaći	328	96,5	509	95,7	1.729	20,3	2.544	16,8
Strani	12	3,5	23	4,3	6.783	79,7	12.575	83,2

## TURIZAM

## DOLASCI I NOĆENJA TURISTA PO ZEMLJAMA PREBIVALIŠTA

	Dolasci turista				Noćenje turista			
	VIII 2023	<u>VIII 2023</u> VIII 2022	I - VIII 2023	<u>I - VIII 2023</u> I - VIII 2022	VIII 2023	<u>VIII 2023</u> VIII 2022	I - VIII 2023	<u>I - VIII 2023</u> I - VIII 2022
<b>UKUPNO STRANI</b>	<b>6.795</b>	<b>134,7</b>	<b>25.367</b>	<b>127,6</b>	<b>12.598</b>	<b>137,9</b>	<b>42.373</b>	<b>120,3</b>
Albanija	-	-	16	47,1	-	-	17	25,4
Austrija	227	103,7	1.321	119,1	429	117,5	2.308	129,8
Belgija	27	67,5	159	110,4	66	140,4	277	127,7
Bugarska	10	-	35	72,9	14	-	52	86,7
Crna Gora	11	137,5	51	115,9	23	153,3	70	87,5
Češka	46	115,0	333	144,8	67	119,6	732	129,8
Danska	12	50,0	63	77,8	56	155,6	134	115,5
Estonija	-	-	-	-	-	-	-	-
Finska	-	-	11	42,3	-	-	11	26,2
Francuska	102	185,5	263	134,2	144	182,3	361	121,1
Grčka	9	60,0	56	70,0	9	37,5	89	97,8
Nizozemska	62	43,4	261	93,6	103	40,6	420	86,6
Hrvatska	324	99,7	2.262	128,2	543	114,3	3.367	119,8
Irska	5	71,4	29	170,6	10	52,6	40	114,3
Island	1	-	6	120,0	1	-	16	228,6
Italija	331	127,8	869	128,0	464	107,7	1.299	106,3
Kipar	-	-	8	80,0	-	-	10	62,5
Latvija	1	100,0	68	-	3	-	76	-
Litvanija	1	14,3	16	114,3	3	42,9	20	142,9
Luksemburg	4	-	13	100,0	7	-	16	100,0
Mađarska	36	156,5	607	171,5	51	164,5	718	105,3
Sjeverna Makedonija	8	88,9	200	212,8	9	56,3	281	236,1
Malta	49	-	108	-	98	-	217	-
Norveška	4	40,0	50	104,2	4	26,7	119	160,8
Njemačka	425	164,7	1.467	133,4	811	177,1	2.853	131,3
Polska	56	60,2	259	82,2	100	89,3	336	78,5
Portugal / Portugalija	8	266,7	17	170,0	14	-	24	200,0
Rumunija / Rumunjska	105	86,1	345	82,0	123	95,4	497	89,2
Rusija	7	58,3	296	-	16	94,1	407	-
Slovačka	24	104,4	108	152,1	36	156,5	136	174,4
Slovenija	448	106,2	2.480	143,2	616	93,3	3.378	131,1
Srbija	172	191,1	827	152,9	279	213,0	1.549	171,4
Španija / Španjolska	53	-	95	190,0	60	260,9	138	186,5
Švajcarska / Švicarska	75	166,7	270	95,7	120	164,4	529	108,6
Švedska	50	147,1	204	115,3	78	127,9	325	118,2
Turska	54	41,5	595	110,6	237	114,5	1.218	130,1
Ujedinjeno Kraljevstvo	47	213,6	134	167,5	105	283,8	238	130,1
Ukrajina	2	16,7	32	78,1	2	9,5	50	63,3
Ostale evropske zemlje	26	-	68	-	42	-	111	-
Egipat	6	120,0	15	75,0	9	75,0	23	59,0

## TURIZAM

## DOLASCI I NOĆENJA TURISTA PO ZEMLJAMA PREBIVALIŠTA

	Dolasci turista				Noćenje turista			
	VIII 2023	<u>VIII 2023</u> <u>VIII 2022</u>	I - VIII 2023	<u>I - VIII 2023</u> <u>I - VIII 2022</u>	VIII 2023	<u>VIII 2023</u> <u>VIII 2022</u>	I - VIII 2023	<u>I - VIII 2023</u> <u>I - VIII 2022</u>
Južnoafrička Republika	1	50,0	2	66,7	2	100,0	3	100,0
Ostale afričke zemlje	5	62,5	61	277,3	35	250,0	144	-
Kanada	8	53,3	57	172,7	28	43,8	86	78,2
SAD	51	78,5	302	99,0	100	105,3	570	86,4
Ostale sjeverno - američke zemlje	6	120,0	19	146,2	6	50,0	31	129,2
Brazil	-	-	3	33,3	-	-	4	33,3
Ostale zemlje Južne i Srednje Amerike	1	5,6	48	154,8	1	3,3	62	126,5
Bahrein	30	30,6	110	29,8	49	18,6	211	25,2
Indija	2	-	31	182,4	4	-	59	151,3
Iran	1	100,0	10	142,9	1	100,0	16	145,5
Izrael	58	55,2	228	140,7	112	41,2	373	106,6
Japan	7	-	18	-	15	-	31	-
Južna Koreja	39	-	402	-	39	-	407	-
Katar	72	211,8	147	105,8	106	160,6	236	100,9
Narodna republika Kina	1	100,0	77	-	4	-	93	-
Kuvajt	279	160,3	464	100,9	573	205,4	918	112,0
Malezija	156	175,3	1.787	152,0	156	173,3	1.846	146,9
Oman	441	140,5	1.200	114,4	830	154,6	2.256	123,6
Saudijska Arabija	2.211	271,0	4.109	142,8	4.241	244,9	7.953	131,8
Ujedinjeni Arapski Emirati	533	71,1	1.784	77,3	1.460	90,6	3.835	79,4
Ostale azijske zemlje	41	136,7	393	-	42	25,8	615	215,8
Australija	21	161,5	59	140,5	37	194,7	93	138,8
Novi Zeland	3	-	32	-	5	-	60	-
Ostale zemlje Okeanije	-	-	7	140,0	-	-	9	90,0

**KANTON POSAVSKI**

PRIRODNO KRETANJE STANOVNIŠTVA I BRAKOVI

PRIRODNO KRETANJE STANOVNIŠTVA I BRAKOVI PO MJESTU UOBIČAJENOG STANOVANJA

Općina	Ukupno rođeni	Živorodeni			Mrtvorodeni	Mjesto porođaja			Umrli			Od toga						Zaključeni brakovi	Razvedeni brakovi
		ukupno	po spolu			u zdravstvenoj ustanovi	na drugom mjestu		ukupno	po spolu		umrla dojenčad			nasilne smrti				
			muški	ženski			sa stručnom pomoći	bez stručne pomoći		muški	ženski	ukupno	muški	ženski	ukupno	muški	ženski		

Za mjesec august / kolovoz 2023. godine - prvi rezultati

<b>UKUPNO</b>	13	13	8	5	-	13	-	-	41	23	18	-	-	-	2	2	-	15	3
Domaljevac Šamac	1	1	-	1	-	1	-	-	3	1	2	-	-	-	-	-	-	1	1
Grad Orašje	9	9	6	3	-	9	-	-	19	12	7	-	-	-	2	2	-	3	2
Odžak	3	3	2	1	-	3	-	-	19	10	9	-	-	-	-	-	-	11	-

Za period januar / siječanj - august / kolovoz 2023. godine - prvi rezultati

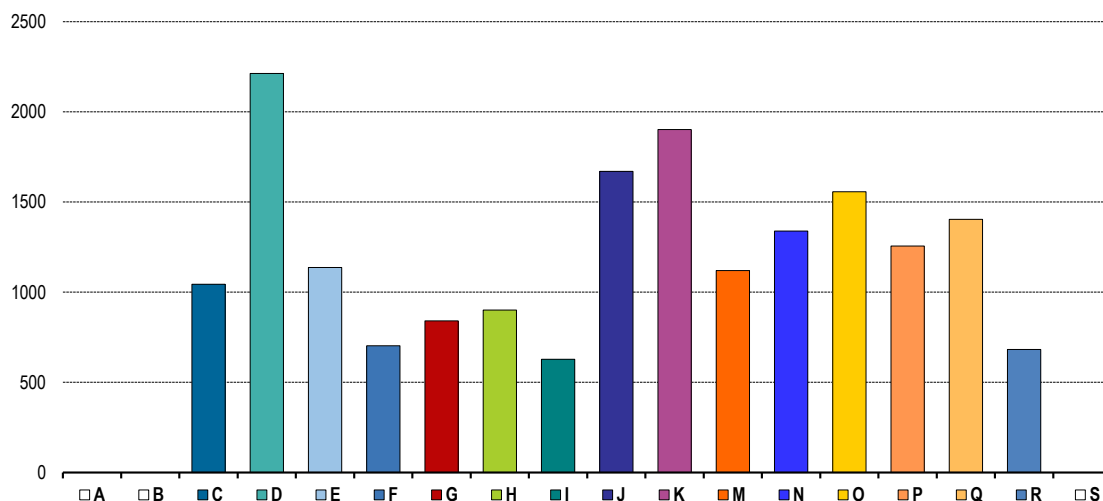
<b>UKUPNO</b>	81	81	40	41	-	81	-	-	284	150	134	-	-	-	7	7	-	70	9
Domaljevac Šamac	4	4	-	4	-	4	-	-	21	11	10	-	-	-	2	2	-	4	3
Grad Orašje	42	42	26	16	-	42	-	-	124	69	55	-	-	-	4	4	-	29	5
Odžak	35	35	14	21	-	35	-	-	139	70	69	-	-	-	1	1	-	37	1

PLAĆE

PROSJEČNA MJESEČNA ISPLAĆENA NETO I BRUTO PLAĆA ZAPOSLENIH PO PODRUČJIMA KD BiH 2010

	Prosječna neto plaća u KM					Prosječna bruto plaća u KM				
	Ø 2022	VII 2023	VIII 2023	Index VIII 2023 Ø 2022	Index VIII 2023 VII 2023	Ø 2022	VII 2023	VIII 2023	Index VIII 2023 Ø 2022	Index VIII 2023 VII 2023
<b>UKUPNO</b>	<b>1.025</b>	<b>1.146</b>	<b>1.165</b>	<b>113,7</b>	<b>101,7</b>	<b>1.580</b>	<b>1.776</b>	<b>1.809</b>	<b>114,5</b>	<b>101,9</b>
A Poljoprivreda, šumarstvo i ribolov	-	-	-	-	-	-	-	-	-	-
B Vađenje ruda i kamena	554	-	-	-	-	825	-	-	-	-
C Prerađivačka industrija	913	983	1.044	114,3	106,2	1.407	1.541	1.625	115,5	105,5
D Proizvodnja i snabdijevanje električnom energijom, plinom, parom i klimatizacija	1.828	2.237	2.213	121,1	98,9	2.848	3.506	3.468	121,8	98,9
E Snabdijevanje vodom; uklanjanje otpadnih voda, upravljanje otpadom te djelatnosti sanacije okoliša	1.022	988	1.137	111,3	115,1	1.572	1.521	1.757	111,8	115,5
F Građevinarstvo	646	745	703	108,8	94,4	969	1.135	1.073	110,7	94,5
G Trgovina na veliko i na malo; popravak motornih vozila i motocikala	742	829	841	113,3	101,4	1.125	1.286	1.292	114,8	100,5
H Prijevoz i skladištenje	791	827	901	113,9	108,9	1.206	1.266	1.383	114,7	109,2
I Djelatnosti pružanja smještaja te pripreme i usluživanja hrane (hotelijerstvo i ugostiteljstvo)	-	627	628	-	100,2	-	966	963	-	99,7
J Informacije i komunikacije	1.587	1.641	1.670	105,2	101,8	2.497	2.588	2.635	105,5	101,8
K Finansijske djelatnosti i djelatnosti osiguranja	1.711	1.905	1.902	111,2	99,8	2.684	2.993	2.988	111,3	99,8
M Stručne, naučne i tehničke djelatnosti	1.111	1.073	1.120	100,8	104,4	1.728	1.761	1.774	102,7	100,7
N Administrativne i pomoćne uslužne djelatnosti	1.186	1.285	1.339	112,9	104,2	1.839	2.010	2.103	114,4	104,6
O Javna uprava i odbrana; obavezno socijalno osiguranje	1.330	1.621	1.557	117,1	96,1	2.071	2.493	2.435	117,6	97,7
P Obrazovanje	1.107	1.269	1.256	113,5	99,0	1.715	1.958	1.950	113,7	99,6
Q Djelatnosti zdravstvene i socijalne zaštite	1.296	1.349	1.404	108,3	104,1	1.990	2.065	2.157	108,4	104,5
R Umjetnost, zabava i rekreacija	548	729	682	124,5	93,6	828	1.120	1.043	126,0	93,1
S Ostale uslužne djelatnosti	-	-	-	-	-	-	-	-	-	-

Prosječna neto plaća u KM, august / kolovoz 2023.





## INDUSTRIJA

## INDEKS OBIMA INDUSTRIJSKE PROIZVODNJE - UKUPNO

## PREMA GIG, PODRUČJIMA I OBLASTIMA KD BiH 2010.

August / Kolovoz 2023. godine

	VIII 2023 Ø 2022	VIII 2023 VII 2023	VIII 2023 VIII 2022	I - VIII 2023 I - VIII 2022
<b>INDUSTRIJA UKUPNO</b>	<b>89,2</b>	<b>97,6</b>	<b>106,2</b>	<b>94,6</b>
<b>PREMA GLAVNIM INDUSTRIJSKIM GRUPACIJAMA</b>				
AL Intermedijalni proizvodi	87,8	93,8	98,1	88,3
AE Energija	102,0	103,7	98,9	98,6
BB Kapitalni proizvodi	88,0	105,5	133,8	106,3
CD Trajni proizvodi za široku potrošnju	15,8	21,1	16,9	80,0
CN Netrajni proizvodi za široku potrošnju	115,0	107,1	150,0	103,3
<b>PREMA PODRUČJIMA I OBLASTIMA KD-a</b>				
<b>C PRERAĐIVAČKA INDUSTRIJA</b>	<b>87,7</b>	<b>96,8</b>	<b>107,3</b>	<b>94,1</b>
10 Proizvodnja prehrambenih proizvoda	70,5	76,4	86,8	84,3
15 Proizvodnja odjeće	86,6	94,1	-	102,0
16 Prerada drva i proizvoda od drva i pluta, osim namještaja; proizvodnja predmeta od slame i pletarskih materijala	42,6	65,4	63,4	71,4
20 Proizvodnja hemikalija i hemijskih proizvoda	-*	-*	-*	157,7
22 Proizvodnja proizvoda od gume i plastičnih masa	105,7	83,7	120,2	104,0
25 Proizvodnja gotovih metalnih proizvoda, osim mašina i opreme	120,5	207,0	110,4	74,7
27 Proizvodnja električne opreme	85,1	87,3	71,4	89,3
28 Proizvodnja mašina i uređaja, d. n.	69,2	66,8	86,2	86,8
29 Proizvodnja motornih vozila, prikolica i poluprikolica	91,6	114,9	145,2	110,1
31 Proizvodnja namještaja	15,8	21,1	16,9	80,0
<b>D PROIZVODNJA I SNABDIJEVANJE/OPSKRBA ELEKTRIČNOM ENERGIJOM I PLINOM (OSIM 35.3)<sup>1</sup></b>	<b>102,0</b>	<b>103,7</b>	<b>98,9</b>	<b>98,6</b>
35 Proizvodnja i snabdijevanje/opskrba električnom energijom i plinom (osim 35.3) <sup>1</sup>	102,0	103,7	98,9	98,6

<sup>1)</sup> Grana djelatnosti 35.3, Proizvodnja i snabdijevanje/opskrba parom i klimatizacija

-\* Indeks veći od 300,0

## VANJSKA TRGOVINA

IZVOZ PO PODRUČJIMA KLASIFIKACIJE  
DJELATNOSTI KD BiH 2010  
u 000 KMUVOZ PO PODRUČJIMA KLASIFIKACIJE  
DJELATNOSTI KD BiH 2010  
u 000 KM

	VII 2023	VIII 2023	VIII 2023 VII 2023	I - VIII 2022	I - VIII 2023	I-VIII 2023 I-VIII 2022	VII 2023	VIII 2023	VIII 2023 VII 2023	I - VIII 2022	I - VIII 2023	I-VIII 2023 I-VIII 2022
<b>UKUPNO</b>	<b>14.603</b>	<b>13.507</b>	<b>92,5</b>	<b>103.942</b>	<b>117.504</b>	<b>113,0</b>	<b>38.694</b>	<b>44.739</b>	<b>115,6</b>	<b>291.977</b>	<b>319.712</b>	<b>109,5</b>
A Poljoprivreda, šumarstvo i ribarstvo	-	23	-	1	39	-	5.123	3.643	71,1	25.260	16.325	64,6
B Vađenje rude i kamena	76	95	124,9	1.354	400	29,6	1	4	328,8	22	28	128,2
C Prerađivačka industrija	14.527	13.389	92,2	101.996	117.050	114,8	33.529	41.067	122,5	266.026	303.122	113,9
D Proizvodnja i snabdijevanje električnom energijom, gasom/plinom, parom i klimatizacija	-	-	-	-	-	-	-	-	-	-	-	-
Ostalo	-	-	-	-	15	-	41	26	62,8	219	237	108,4
Nerazvrstano po kategorijama	-	-	-	591	-	-	-	-	-	450	-	-

Izvor: Baza podataka Uprave za indirektno/neizravno oporezivanje BiH

Prethodni podaci

IZVOZ PO SEKTORIMA I ODSJECIMA  
SMTK - Rev. 4  
u 000 KMUVOZ PO SEKTORIMA I ODSJECIMA  
SMTK - Rev. 4  
u 000 KM

	VII 2023	VIII 2023	VIII 2023 VII 2023	I - VIII 2022	I - VIII 2023	I-VIII 2023 I-VIII 2022	VII 2023	VIII 2023	VIII 2023 VII 2023	I - VIII 2022	I - VIII 2023	I-VIII 2023 I-VIII 2022
<b>UKUPNO</b>	<b>14.603</b>	<b>13.507</b>	<b>92,5</b>	<b>103.942</b>	<b>117.504</b>	<b>113,0</b>	<b>38.694</b>	<b>44.739</b>	<b>115,6</b>	<b>291.977</b>	<b>319.712</b>	<b>109,5</b>
0 HRANA I ŽIVE ŽIVOTINJE	223	238	106,7	2.127	1.390	65,4	7.603	5.796	76,2	40.413	35.271	87,3
00 Žive životinje	-	-	-	-	-	-	-	37	-	36	37	102,8
01 Meso i mesne prerađevine	-	-	-	-	-	-	42	88	209,5	839	580	69,1
02 Mlijeko, mliječne prerađevine i jaja	-	-	-	-	-	-	472	372	78,8	1.327	2.203	166,0
03 Ribe, vodozemci i njihove prerađevine	-	-	-	-	-	-	-	145	-	1.708	1.868	109,4
04 Žitarice i proizvodi od žitarica	215	215	100,0	1.765	1.347	76,3	5.458	4.126	75,6	28.282	19.748	69,8
05 Voće i povrće	-	23	-	10	23	230,0	534	566	106,0	2.800	3.801	135,8
06 Šećer, šećerne prerađevine i med	8	-	-	25	15	60,0	45	13	28,9	273	360	131,9
07 Kafa, čaj, kakao i začini	-	-	-	-	-	-	449	-	-	2.128	2.691	126,5
08 Hrana za životinje	-	-	-	327	5	1,5	255	290	113,7	1.725	1.912	110,8
09 Ostali jestivi proizvodi	-	-	-	-	-	-	348	159	45,7	1.295	2.071	159,9
1 PIĆA I DUHAN	-	-	-	255	-	-	177	226	127,7	1.408	1.341	95,2
11 Pića	-	-	-	255	-	-	177	226	127,7	1.408	1.341	95,2
12 Duhani i proizvodi od duhana	-	-	-	-	-	-	-	-	-	-	-	-
2 SIROVE MATERIJNE NEJESTIVE, OSIM GORIVA	973	422	43,4	9.206	6.445	70,0	427	591	138,4	7.670	5.333	69,5
21 Sirove kože i sirovo krzno	659	135	20,5	5.159	3.554	68,9	132	498	377,3	4.919	3.082	62,7
22 Uljano sjemenje i plodovi	-	-	-	-	-	-	8	-	-	59	80	135,6
23 Sirovi i sintetički kaučuk	1	-	-	1	3	300,0	-	-	-	11	-	-
24 Drvo i pluta	237	192	81,0	2.684	2.488	92,7	208	89	42,8	2.362	1.808	76,5
25 Celuloza i papirni otpaci	-	-	-	-	-	-	-	-	-	1	-	-
26 Sirova tekstilna vlakna i njihovi otpaci	-	-	-	8	-	-	60	-	-	268	305	113,8
27 Prirodna đubriva i minerali osim goriva	76	95	125,0	1.354	400	29,5	1	4	400,0	15	29	193,3
28 Metalne rude i otpaci od metala	-	-	-	-	-	-	-	-	-	-	-	-
29 Sirovine biljne i životinjske, ostale	-	-	-	-	-	-	18	-	-	35	29	82,9

## VANJSKA TRGOVINA

IZVOZ PO SEKTORIMA I ODSJECIMA  
SMTK - Rev. 4 (nastavak)  
u 000 KMUVOZ PO SEKTORIMA I ODSJECIMA  
SMTK - Rev. 4 (nastavak)  
u 000 KM

	VII 2023	VIII 2023	VIII 2023 VII 2023	I - VIII 2022	I - VIII 2023	I-VIII 2023 I-VIII 2022	VII 2023	VIII 2023	VIII 2023 VII 2023	I - VIII 2022	I - VIII 2023	I-VIII 2023 I-VIII 2022
3 MINERALNA GORIVA, MAZIVA I SRODNI PROIZVODI	-	-	-	15	18	120,0	17.658	25.639	145,2	150.742	170.595	113,2
32 Ugalj, koks i briketi	-	-	-	-	-	-	-	-	-	8	-	-
33 Nafta i derivati od nafte	-	-	-	15	18	120,0	17.658	25.639	145,2	150.722	170.533	113,1
34 Prirodni i industrijski gas	-	-	-	-	-	-	-	-	-	12	62	516,7
35 Električna energija	-	-	-	-	-	-	-	-	-	-	-	-
4 ULJA, MASTI I VOSKOVI ŽIVOTINJSKOG ILI BILJNOG PORIJEKLA	-	-	-	-	-	-	95	48	50,5	273	839	307,3
41 Životinjska ulja i masti	-	-	-	-	-	-	-	-	-	-	10	-
42 Biljna ulja i masti, sirova i rafinirana	-	-	-	-	-	-	95	48	50,5	273	829	303,7
43 Prerađena biljna i životinjska ulja i masnoće	-	-	-	-	-	-	-	-	-	-	-	-
5 HEMIJSKI/KEMIJSKI PROIZVODI	604	773	128,0	6.196	5.232	84,4	2.029	1.991	98,1	18.087	16.381	90,6
51 Organske hemikalije/kemikalije	-	-	-	-	-	-	42	2	4,8	276	194	70,3
52 Anorganske hemikalije/kemikalije	-	-	-	-	-	-	-	6	-	25	24	96,0
53 Boje i štavila	2	-	-	4	14	350,0	115	110	95,7	587	906	154,3
54 Medicinski i farmaceutski proizvodi	-	-	-	-	-	-	7	1	14,3	188	165	87,8
55 Toaletni proizvodi i proizvodi za čišćenje	8	-	-	93	76	81,7	330	382	115,8	2.295	2.344	102,1
56 Vještačka đubriva	-	-	-	-	-	-	-	-	-	-	15	-
57 Plastične mase u primarnim oblicima	-	-	-	-	-	-	844	909	107,7	9.945	7.961	80,1
58 Plastične mase, ne-primarni oblici	594	773	130,1	6.090	5.125	84,2	569	383	67,3	3.417	3.704	108,4
59 Ostale hemikalije/kemikalije	-	-	-	9	17	188,9	122	198	162,3	1.354	1.068	78,9
6 INDUSTRIJSKI PROIZVODI, RAZVRSTANI UGLAVNOM PO VRSTI SIROVINA	2.350	1.478	62,9	16.957	15.778	93,0	3.129	2.217	70,9	25.178	22.174	88,1
61 Koža, krzno i proizvodi od kože i krzna	362	78	21,5	1.446	1.992	137,8	84	55	65,5	627	592	94,4
62 Guma i gumeni proizvodi	-	-	-	4	26	650,0	33	27	81,8	447	219	49,0
63 Proizvodi od drveta, osim namještaja	838	136	16,2	3.055	3.129	102,4	352	431	122,4	3.517	3.217	91,5
64 Papir, ljepanka i ostali slični proizvodi	32	28	87,5	329	173	52,6	204	73	35,8	1.720	1.255	73,0
65 Predivo, tkanine i tekstilni proizvodi	689	471	68,4	5.890	4.950	84,0	175	303	173,1	2.248	2.260	100,5
66 Proizvodi od nemetalnih minerala	4	10	250,0	36	89	247,2	560	398	71,1	3.437	2.958	86,1
67 Željezo i čelik	119	335	281,5	1.196	1.645	137,5	572	521	91,1	9.824	7.233	73,6
68 Obojeni metali	-	-	-	2	4	200,0	40	15	37,5	941	322	34,2
69 Metalni proizvodi	306	420	137,3	4.999	3.770	75,4	1.109	394	35,5	2.417	4.118	170,4
7 MAŠINE/STROJEVI I TRANSPORTNA SREDSTVA	8.853	9.490	107,2	56.889	76.285	134,1	6.707	7.298	108,8	42.665	61.402	143,9
71 Pogonske mašine i oprema	8	84	-	315	210	66,7	8	-	-	132	68	51,5
72 Mašine specijalizirane za određene industrije	58	105	181,0	554	525	94,8	349	238	68,2	3.824	4.885	127,7
73 Mašine za obradu metala	-	763	-	18	787	-	12	38	316,7	751	1.159	154,3
74 Ostale industrijske mašine i dijelovi	120	187	155,8	505	927	183,6	749	445	59,4	3.341	9.177	274,7
75 Kancelarijske mašine i mašine za automatsku obradu podataka	2	5	250,0	43	43	100,0	732	917	125,3	3.036	5.065	166,8
76 Telekomunikacijski aparati i aparati za snimanje zvuka	-	-	-	6	41	683,3	584	712	121,9	5.204	6.158	118,3
77 Električne mašine, aparati i uređaji	5.579	5.157	92,4	31.660	43.675	138,0	3.589	4.021	112,0	19.940	28.021	140,5
78 Drumska vozila	3.086	3.189	103,3	23.785	30.077	126,5	684	927	135,5	6.437	6.851	106,4
79 Ostala transportna vozila	-	-	-	3	-	-	-	-	-	-	18	-
8 RAZNI INDUSTRIJSKI PROIZVODI	1.600	1.106	69,1	11.706	12.356	105,6	869	933	107,4	5.091	6.376	125,2
81 Montažne zgrade, sanitarni, rasvjetni i grijajući uređaji	5	1	20,0	6	26	433,3	14	14	100,0	132	231	175,0
82 Namještaj i njegovi dijelovi	416	367	88,2	3.666	3.563	97,2	105	151	143,8	558	1.058	189,6
83 Torbe, tašne, neseseri i slični proizvodi	107	85	79,4	860	762	88,6	3	1	33,3	29	39	134,5
84 Odjeća	-	13	-	6	40	666,7	45	88	195,6	440	627	142,5
85 Obuća	165	42	25,5	1.297	1.060	81,7	29	10	34,5	248	222	89,5
87 Naučni i kontrolni instrumenti	55	14	25,5	296	398	134,5	355	281	79,2	1.336	1.572	117,7
88 Fotografski i optički proizvodi, satovi	-	-	-	-	-	-	5	21	420,0	110	125	113,6
89 Ostali industrijski proizvodi	852	584	68,4	5.575	6.507	116,7	313	367	117,6	2.238	2.502	111,8
9 Proizvodi, nerazvrstani po kategorijama	-	-	-	591	-	-	-	-	-	450	-	-

Izvor: Baza podataka Uprave za indirektno/neizravno oporezivanje BiH

Prethodni podaci

## VANJSKA TRGOVINA

IZVOZ PREMA MEĐUNARODNOJ KLASIFIKACIJI  
EKONOMSKE NAMJENE PROIZVODA (BEC) Rev. 4

u 000 KM

UVOZ PREMA MEĐUNARODNOJ KLASIFIKACIJI  
EKONOMSKE NAMJENE PROIZVODA (BEC) Rev. 4

u 000 KM

	VII 2023	VIII 2023	VIII 2023 VII 2023	I - VIII 2022	I - VIII 2023	I-VIII 2023 I-VIII 2022	VII 2023	VIII 2023	VIII 2023 VII 2023	I - VIII 2022	I - VIII 2023	I-VIII 2023 I-VIII 2022
<b>UKUPNO</b>	<b>14.603</b>	<b>13.507</b>	<b>92,5</b>	<b>103.942</b>	<b>117.504</b>	<b>113,0</b>	<b>38.694</b>	<b>44.739</b>	<b>115,6</b>	<b>291.977</b>	<b>319.712</b>	<b>109,5</b>
1. Hrana i pića	223	238	106,7	2.383	1.390	58,3	7.628	5.781	75,8	40.418	35.535	87,9
2. Industrijski materijali	3.162	2.262	71,5	26.789	22.648	84,5	5.547	4.882	88,0	50.289	43.672	86,8
3. Goriva i maziva	-	-	-	16	18	112,5	17.685	25.642	145,0	150.613	170.522	113,2
4. Kapitalni proizvodi (osim transportnih sredstava), dijelovi i pribor	6.291	6.592	104,8	37.454	49.566	132,3	4.878	5.248	107,6	27.665	44.848	162,1
5. Transportna sredstva, njihovi dijelovi i pribor	3.094	3.273	105,8	24.105	30.293	125,7	695	969	139,4	6.776	7.059	104,2
6. Proizvodi za široku potrošnju	1.833	1.142	62,3	12.604	13.589	107,8	2.261	2.217	98,1	15.766	18.076	114,7
7. Proizvodi, drugdje nespomenuti	-	-	-	591	-	-	-	-	-	450	-	-

Izvor: Baza podataka Uprave za indirektno/neizravno oporezivanje BiH

Prethodni podaci

IZVOZ PO ZEMLJAMA PREMA GEOGRAFSKIM  
ZONAMA

u 000 KM

UVOZ PO ZEMLJAMA PREMA GEOGRAFSKIM  
ZONAMA

u 000 KM

	VII 2023	VIII 2023	VIII 2023 VII 2023	I - VIII 2022	I - VIII 2023	I-VIII 2023 I-VIII 2022	VII 2023	VIII 2023	VIII 2023 VII 2023	I - VIII 2022	I - VIII 2023	I-VIII 2023 I-VIII 2022
<b>UKUPNO</b>	<b>14.603</b>	<b>13.507</b>	<b>92,5</b>	<b>103.942</b>	<b>117.504</b>	<b>113,0</b>	<b>38.694</b>	<b>44.739</b>	<b>115,6</b>	<b>291.977</b>	<b>319.712</b>	<b>109,5</b>
ZEMLJE EU	12.970	11.305	87,2	89.902	104.048	115,7	31.167	37.854	121,5	244.969	264.448	108,0
Austrija	865	578	66,8	9.274	6.725	72,5	112	123	109,8	1.832	1.357	74,1
Belgija	595	516	86,7	4.203	4.881	116,1	63	146	231,7	663	665	100,3
Bugarska	-	-	-	-	21	-	38	77	202,6	1.110	816	73,5
Češka	-	-	-	-	-	-	320	180	56,3	1.584	1.566	98,9
Kipar	-	-	-	-	-	-	-	-	-	-	-	-
Danska	-	29	-	-	29	-	22	61	277,3	228	952	417,5
Estonija	-	-	-	-	-	-	-	-	-	1	2	200,0
Finska	-	-	-	-	-	-	6	8	133,3	445	50	11,2
Francuska	3	6	200,0	128	61	47,7	602	296	49,2	5.093	3.989	78,3
Grčka	-	-	-	-	-	-	2	-	-	7	13	185,7
Hrvatska	1.583	1.027	64,9	11.617	9.780	84,2	4.654	1.687	36,2	18.998	17.529	92,3
Irska	-	-	-	-	-	-	4	2	50,0	58	32	55,2
Italija	483	-	-	968	867	89,6	18.210	25.895	142,2	154.281	175.176	113,5
Latvija (Letonija)	-	-	-	-	-	-	-	1	-	-	4	-
Litvanija	-	-	-	-	56	-	-	86	-	444	343	77,3
Luksemburg	-	-	-	-	9	-	3	-	-	-	4	-
Mađarska	94	65	69,1	517	1.037	200,6	704	1.689	239,9	11.732	6.063	51,7
Malta	-	-	-	-	-	-	-	-	-	-	1	-
Nizozemska	549	500	91,1	2.050	4.134	201,7	141	381	270,2	369	1.044	282,9
Njemačka	8.465	8.320	98,3	54.344	72.712	133,8	4.772	5.973	125,2	35.243	40.774	115,7
Poljska	-	110	-	572	808	141,3	878	600	68,3	4.935	7.592	153,8
Portugal	-	-	-	-	-	-	6	4	66,7	23	23	100,0

## VANJSKA TRGOVINA

IZVOZ PO ZEMLJAMA PREMA GEOGRAFSKIM  
ZONAMA (nastavak)  
u 000 KMUVOZ PO ZEMLJAMA PREMA GEOGRAFSKIM  
ZONAMA (nastavak)  
u 000 KM

	VII 2023	VIII 2023	VIII 2023 VII 2023	I - VIII 2022	I - VIII 2023	I-VIII 2023 I-VIII 2022	VII 2023	VIII 2023	VIII 2023 VII 2023	I - VIII 2022	I - VIII 2023	I-VIII 2023 I-VIII 2022
Rumunija	-	-	-	21	-	-	47	128	272,3	1.200	1.139	94,9
Slovačka	-	-	-	153	20	13,1	192	111	57,8	1.382	1.361	98,5
Slovenija	279	140	50,2	5.762	2.606	45,2	213	202	94,8	3.704	1.932	52,2
Španija	54	14	25,9	230	294	127,8	167	198	118,6	1.491	1.980	132,8
Švedska	-	-	-	63	8	12,7	11	6	54,5	146	41	28,1
Ujedineno Kraljevstvo	-	-	-	-	-	-	-	-	-	-	-	-
ZEMLJE EFTE	983	699	71,1	8.751	7.605	86,9	277	201	72,6	1.549	1.613	104,1
Island	-	-	-	-	-	-	-	-	-	-	4	-
Lihtenštajn	-	-	-	-	-	-	-	-	-	-	-	-
Norveška	983	699	71,1	8.751	7.536	86,1	277	201	72,6	1.543	1.608	104,2
Švicarska	-	-	-	-	69	-	-	-	-	6	1	16,7
OSTALE EVROPSKE ZEMLJE	650	1.503	231,2	5.008	5.583	111,5	4.867	4.160	85,5	27.921	31.530	112,9
Albanija	194	194	100,0	1.622	1.143	70,5	-	-	-	-	-	-
Crna Gora	24	20	83,3	60	163	271,7	48	292	608,3	1.626	1.077	66,2
Kosovo	21	92	438,1	323	276	85,4	643	263	40,9	2.286	3.014	131,8
Sjeverna Makedonija	-	-	-	-	-	-	-	-	-	168	110	65,5
Ruska Federacija	411	434	105,6	2.486	3.095	124,5	3.787	3.324	87,8	18.572	21.901	117,9
Srbija	-	763	-	481	900	187,1	225	209	92,9	3.317	4.070	122,7
Turska	-	-	-	-	-	-	156	72	46,2	1.850	1.332	72,0
Ostale zemlje	-	-	-	36	6	16,7	8	-	-	102	26	25,5
AFRIKA	-	-	-	-	13	-	190	25	13,2	1.382	1.311	94,9
ZEMLJE SJEVERNE AFRIKE	-	-	-	-	-	-	4	6	150,0	44	42	95,5
OSTALE AFRIČKE ZEMLJE	-	-	-	-	13	-	186	19	10,2	1.338	1.269	94,8
AMERIKA	-	-	-	-	-	-	188	51	27,1	1.216	1.372	112,8
ZEMLJE SJEVERNE AMERIKE	-	-	-	-	-	-	175	44	25,1	964	739	76,7
Kanada	-	-	-	-	-	-	-	-	-	124	-	-
SAD	-	-	-	-	-	-	175	44	25,1	840	739	88,0
Ostale zemlje	-	-	-	-	-	-	-	-	-	-	-	-
ZEMLJE CENTRALNE AMERIKE I KARIBA	-	-	-	-	-	-	11	7	63,6	26	65	250,0
ZEMLJE JUŽNE AMERIKE	-	-	-	-	-	-	2	-	-	226	568	251,3
AZIJA	-	-	-	281	254	90,4	2.005	2.448	122,1	14.910	19.098	128,1
ZEMLJE BLISKOG I SREDNJEG ISTOKA	-	-	-	129	72	55,8	41	90	219,5	850	821	96,6
OSTALE ZEMLJE AZIJE	-	-	-	152	182	119,7	1.964	2.358	120,1	14.060	18.277	130,0
Indija	-	-	-	145	-	-	6	72	-	581	535	92,1
Japan	-	-	-	-	-	-	11	143	-	250	711	284,4
Kina	-	-	-	-	-	-	1.413	1.233	87,3	9.017	11.876	131,7
Malezija	-	-	-	-	-	-	278	265	95,3	1.010	1.322	130,9
Ostale zemlje	-	-	-	7	182	-	256	645	252,0	3.202	3.833	119,7
ZEMLJE OKEANIJE I POLARNOG REGIONA	-	-	-	-	-	-	-	-	-	30	-	-
AUSTRALIJA I NOVI ZELAND	-	-	-	-	-	-	-	-	-	30	-	-
Australija	-	-	-	-	-	-	-	-	-	30	-	-
Novi Zeland	-	-	-	-	-	-	-	-	-	-	-	-
Ostale zemlje	-	-	-	-	-	-	-	-	-	-	-	-
OSTALE ZEMLJE OKEANIJE I POLARNOG REGIONA	-	-	-	-	-	-	-	-	-	-	-	-
Neraspoređeno	-	-	-	-	1	-	-	-	-	-	340	-

Izvor: Baza podataka Uprave za indirektno/neizravno oporezivanje BiH

Prethodni podaci

## TURIZAM

TURISTIČKI PROMET ZA AUGUST / KOLOVOZ 2023. GODINE  
KAPACITETI, TURISTI I NOĆENJA

	Dolasci turista				Noćenja turista			
	VIII 2023	VIII 2023 VIII 2022	I - VIII 2023	I - VIII 2023 I - VIII 2022	VIII 2023	VIII 2023 VIII 2022	I - VIII 2023	I - VIII 2023 I - VIII 2022

## DOLASCI I NOĆENJA TURISTA

<b>UKUPNO</b>	718	95,7	4.301	113,1	1.340	126,5	7.120	124,4
Domaći	174	98,9	1.733	101,5	280	142,9	2.802	115,8
Strani	544	94,8	2.568	122,6	1.060	122,8	4.318	130,7
<b>BROJ LEŽAJA</b>	287							

## DOLASCI I NOĆENJA TURISTA PREMA VRSTAMA OBJEKATA

<b>UKUPNO</b>	718	95,7	4.301	113,1	1.340	126,5	7.120	124,4
Hoteli i sličan smještaj	718	95,7	4.301	113,1	1.340	126,5	7.120	124,4
Odmarališta i slični objekti za kraći odmor	-	-	-	-	-	-	-	-
Kampovi i prostori za kampiranje	-	-	-	-	-	-	-	-
Ostali smještaj	-	-	-	-	-	-	-	-
<b>DOMAĆI</b>	174	98,9	1.733	101,5	280	142,9	2.802	115,8
Hoteli i sličan smještaj	174	98,9	1.733	101,5	280	142,9	2.802	115,8
Odmarališta i slični objekti za kraći odmor	-	-	-	-	-	-	-	-
Kampovi i prostori za kampiranje	-	-	-	-	-	-	-	-
Ostali smještaj	-	-	-	-	-	-	-	-
<b>STRANI</b>	544	94,8	2.568	122,6	1.060	122,8	4.318	130,7
Hoteli i sličan smještaj	544	94,8	2.568	122,6	1.060	122,8	4.318	130,7
Odmarališta i slični objekti za kraći odmor	-	-	-	-	-	-	-	-
Kampovi i prostori za kampiranje	-	-	-	-	-	-	-	-
Ostali smještaj	-	-	-	-	-	-	-	-

## DOLASCI I NOĆENJA TURISTA PREMA NAČINU DOLASKA

	Individualno				Organizirano			
	dolasci turista		noćenje turista		dolaci turista		noćenje turista	
	VIII 2023	Struktura %	VIII 2023	Struktura %	VIII 2023	Struktura %	VIII 2023	Struktura %
<b>UKUPNO</b>	683	95,1	1.305	97,4	35	4,9	35	2,6
Domaći	165	24,2	271	20,8	9	25,7	9	25,7
Strani	518	75,8	1.034	79,2	26	74,3	26	74,3

## SVRHA DOLASKA TURISTA

	Poslovno				Ostalo			
	dolasci turista		noćenje turista		dolaci turista		noćenje turista	
	VIII 2023	Struktura %	VIII 2023	Struktura %	VIII 2023	Struktura %	VIII 2023	Struktura %
<b>UKUPNO</b>	280	39,0	520	38,8	438	61,0	820	61,2
Domaći	62	22,1	84	16,2	112	25,6	196	23,9
Strani	218	77,9	436	83,8	326	74,4	624	76,1

## TURIZAM

## DOLASCI I NOĆENJA TURISTA PO ZEMLJAMA PREBIVALIŠTA

	Dolasci turista				Noćenje turista			
	VIII 2023	<u>VIII 2023</u> VIII 2022	I - VIII 2023	<u>I - VIII 2023</u> I - VIII 2022	VIII 2023	<u>VIII 2023</u> VIII 2022	I - VIII 2023	<u>I - VIII 2023</u> I - VIII 2022
<b>UKUPNO STRANI</b>	<b>544</b>	<b>94,8</b>	<b>2.568</b>	<b>122,6</b>	<b>1060</b>	<b>122,8</b>	<b>4.318</b>	<b>130,7</b>
Albanija	-	-	1	-	-	-	2	-
Austrija	31	64,6	232	123,4	85	77,3	452	129,1
Belgija	-	-	1	11,1	-	-	1	7,7
Bugarska	2	25,0	13	56,5	2	25,0	22	95,7
Crna Gora	-	-	4	80,0	-	-	5	100,0
Češka	-	-	16	43,2	-	-	16	36,4
Danska	-	-	-	-	-	-	-	-
Estonija	-	-	-	-	-	-	-	-
Finska	-	-	2	200,0	-	-	2	200,0
Francuska	-	-	12	150,0	-	-	16	200,0
Grčka	6	200,0	9	-	6	200,0	11	-
Nizozemska	5	125,0	21	116,7	13	162,5	38	111,8
Hrvatska	237	230,1	862	121,9	409	239,2	1.353	129,9
Irska	-	-	1	50,0	-	-	7	-
Island	-	-	-	-	-	-	-	-
Italija	126	68,5	148	71,5	312	166,8	339	138,4
Kipar	-	-	-	-	-	-	-	-
Latvija	-	-	-	-	-	-	-	-
Litvanija	-	-	5	250,0	-	-	5	250,0
Luksemburg	-	-	-	-	-	-	-	-
Mađarska	-	-	12	80,0	-	-	14	24,6
Sjeverna Makedonija	3	100,0	17	94,4	3	60,0	21	84,0
Malta	-	-	1	-	-	-	1	-
Norveška	-	-	2	66,7	-	-	2	40,0
Njemačka	41	44,1	187	81,3	87	45,8	387	83,2
Polska	-	-	46	102,2	-	-	63	118,9
Portugal / Portugalija	1	100,0	1	50,0	4	-	4	133,3
Rumunija / Rumunjska	-	-	6	85,7	-	-	6	85,7
Rusija	-	-	2	50,0	-	-	3	75,0
Slovačka	-	-	8	-	-	-	8	-
Slovenija	20	-	172	141,0	32	228,6	271	106,7
Srbija	37	59,7	188	69,9	47	70,2	323	99,4
Španija / Španjolska	-	-	4	44,4	-	-	7	28,0
Švajcarska / Švicarska	16	228,6	72	225,0	22	137,5	167	177,7
Švedska	2	200,0	33	132,0	4	-	70	137,3
Turska	7	-	421	-	8	133,3	553	-
Ujedinjeno Kraljevstvo	-	-	5	50,0	-	-	5	50,0
Ukrajina	-	-	3	100,0	-	-	6	200,0
Ostale evropske zemlje	-	-	-	-	-	-	-	-
Egipat	-	-	-	-	-	-	-	-

## TURIZAM

## DOLASCI I NOĆENJA TURISTA PO ZEMLJAMA PREBIVALIŠTA

	Dolasci turista				Noćenje turista			
	VIII 2023	<u>VIII 2023</u> <u>VIII 2022</u>	I - VIII 2023	<u>I - VIII 2023</u> <u>I - VIII 2022</u>	VIII 2023	<u>VIII 2023</u> <u>VIII 2022</u>	I - VIII 2023	<u>I - VIII 2023</u> <u>I - VIII 2022</u>
Južnoafrička Republika	-	-	-	-	-	-	-	-
Ostale afričke zemlje	-	-	-	-	-	-	-	-
Kanada	3	-	4	66,7	3	-	4	30,8
SAD	7	53,9	44	146,7	23	153,3	91	185,7
Ostale sjeverno - američke zemlje	-	-	-	-	-	-	-	-
Brazil	-	-	-	-	-	-	-	-
Ostale zemlje Južne i Srednje Amerike	-	-	-	-	-	-	-	-
Bahrein	-	-	-	-	-	-	-	-
Indija	-	-	1	-	-	-	1	-
Iran	-	-	-	-	-	-	-	-
Izrael	-	-	1	-	-	-	7	-
Japan	-	-	1	-	-	-	1	-
Južna Koreja	-	-	-	-	-	-	-	-
Katar	-	-	-	-	-	-	-	-
Narodna republika Kina	-	-	6	-	-	-	30	-
Kuvajt	-	-	-	-	-	-	-	-
Malezija	-	-	-	-	-	-	-	-
Oman	-	-	-	-	-	-	-	-
Saudijska Arabija	-	-	3	-	-	-	3	-
Ujedinjeni Arapski Emirati	-	-	-	-	-	-	-	-
Ostale azijske zemlje	-	-	1	-	-	-	1	-
Australija	-	-	-	-	-	-	-	-
Novi Zeland	-	-	-	-	-	-	-	-
Ostale zemlje Okeanije	-	-	-	-	-	-	-	-





**TUZLANSKI KANTON**

PRIRODNO KRETANJE STANOVNIŠTVA I BRAKOVI

PRIRODNO KRETANJE STANOVNIŠTVA I BRAKOVI PO MJESTU UOBIČAJENOG STANOVANJA

Općina	Ukupno rođeni	Živorodeni			Mrtvorodeni	Mjesto porođaja			Umrli			Od toga						Zaključeni brakovi	Razvedeni brakovi
		ukupno	po spolu			u zdravstvenoj ustanovi	na drugom mjestu		ukupno	po spolu		umrla dojenčad			nasilne smrti				
			muški	ženski			sa stručnom pomoći	bez stručne pomoći		muški	ženski	ukupno	muški	ženski	ukupno	muški	ženski		

Za mjesec august / kolovoz 2023. godine - prvi rezultati

<b>UKUPNO</b>	<b>344</b>	<b>341</b>	<b>188</b>	<b>153</b>	<b>3</b>	<b>343</b>	<b>-</b>	<b>1</b>	<b>351</b>	<b>197</b>	<b>154</b>	<b>8</b>	<b>3</b>	<b>5</b>	<b>16</b>	<b>15</b>	<b>1</b>	<b>287</b>	<b>21</b>
Banovići	14	14	5	9	-	14	-	-	15	7	8	-	-	-	-	-	-	21	3
Čelić	5	5	2	3	-	5	-	-	3	1	2	-	-	-	-	-	-	11	-
Doboj-Istok	7	6	5	1	1	7	-	-	4	1	3	-	-	-	-	-	-	13	-
Grad Gračanica	44	43	22	21	1	44	-	-	48	29	19	1	1	-	4	4	-	30	-
Grad Gradačac	36	35	20	15	1	36	-	-	30	18	12	1	-	1	3	2	1	30	3
Grad Lukavac	32	32	22	10	-	32	-	-	47	29	18	-	-	-	1	1	-	3	6
Grad Srebrenik	27	27	19	8	-	27	-	-	27	17	10	-	-	-	2	2	-	31	2
Grad Tuzla	93	93	44	49	-	93	-	-	87	45	42	5	2	3	2	2	-	64	5
Grad Živinice	53	53	34	19	-	53	-	-	51	28	23	1	-	1	3	3	-	46	1
Kalesija	22	22	10	12	-	22	-	-	23	16	7	-	-	-	-	-	-	21	1
Kladanj	3	3	1	2	-	2	-	1	-	-	-	-	-	-	-	-	-	6	-
Sapna	2	2	1	1	-	2	-	-	7	4	3	-	-	-	-	-	-	3	-
Teočak	6	6	3	3	-	6	-	-	9	2	7	-	-	-	1	1	-	8	-

Za period januar / siječanj - august / kolovoz 2023. godine - prvi rezultati

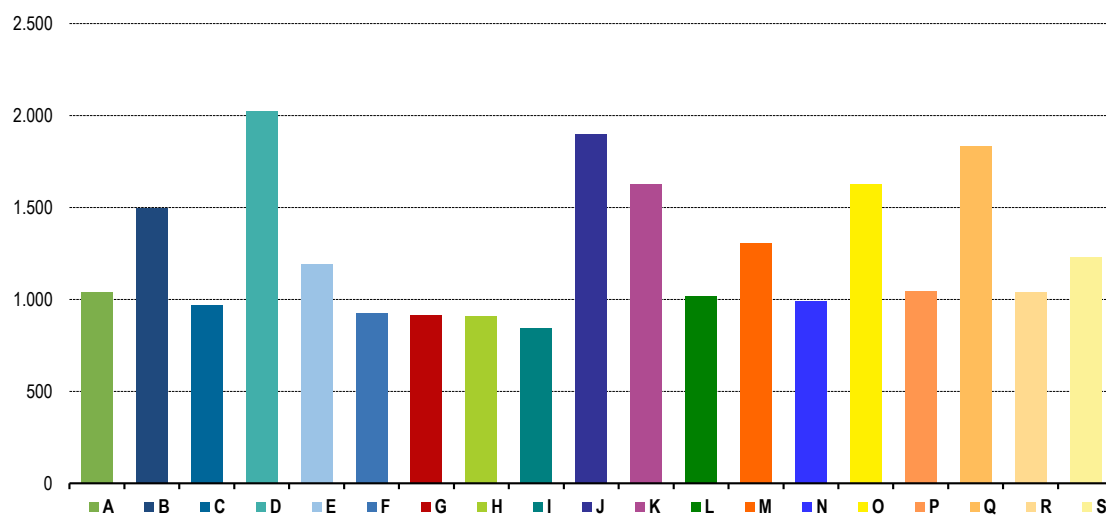
<b>UKUPNO</b>	<b>1.991</b>	<b>1.982</b>	<b>1.088</b>	<b>894</b>	<b>9</b>	<b>1.986</b>	<b>1</b>	<b>4</b>	<b>2.642</b>	<b>1.354</b>	<b>1.288</b>	<b>16</b>	<b>8</b>	<b>8</b>	<b>67</b>	<b>45</b>	<b>22</b>	<b>1.265</b>	<b>286</b>
Banovići	89	87	41	46	2	89	-	-	126	67	59	-	-	-	-	-	-	93	16
Čelić	29	29	10	19	-	29	-	-	48	29	19	-	-	-	1	-	1	35	4
Doboj-Istok	50	49	24	25	1	50	-	-	73	32	41	-	-	-	3	1	2	43	5
Grad Gračanica	234	233	134	99	1	233	-	1	294	166	128	2	1	1	10	7	3	97	24
Grad Gradačac	211	209	110	99	2	210	-	1	222	108	114	2	1	1	9	5	4	143	29
Grad Lukavac	177	177	104	73	-	176	-	1	313	145	168	-	-	-	5	4	1	20	51
Grad Srebrenik	187	187	104	83	-	187	-	-	213	99	114	-	-	-	5	3	2	122	41
Grad Tuzla	495	494	277	217	1	494	1	-	730	374	356	11	6	5	13	9	4	285	81
Grad Živinice	297	296	170	126	1	297	-	-	328	177	151	1	-	1	14	11	3	227	12
Kalesija	134	134	72	62	-	134	-	-	173	94	79	-	-	-	5	3	2	120	19
Kladanj	43	43	17	26	-	42	-	1	46	21	25	-	-	-	1	1	-	28	-
Sapna	29	28	17	11	1	29	-	-	45	24	21	-	-	-	-	-	-	27	3
Teočak	16	16	8	8	-	16	-	-	31	18	13	-	-	-	1	1	-	25	1

PLAĆE

PROSJEČNA MJESEČNA ISPLAĆENA NETO I BRUTO PLAĆA ZAPOSLENIH PO PODRUČJIMA KD BiH 2010

	Prosječna neto plaća u KM					Prosječna bruto plaća u KM				
	Ø 2022	VII 2023	VIII 2023	Index VIII 2023 Ø 2022	Index VIII 2023 VII 2023	Ø 2022	VII 2023	VIII 2023	Index VIII 2023 Ø 2022	Index VIII 2023 VII 2023
<b>UKUPNO</b>	<b>1.022</b>	<b>1.155</b>	<b>1.181</b>	<b>115,6</b>	<b>102,3</b>	<b>1.558</b>	<b>1.768</b>	<b>1.809</b>	<b>116,1</b>	<b>102,3</b>
<b>A</b> Poljoprivreda, šumarstvo i ribolov	902	991	1.038	115,1	104,7	1.411	1.476	1.638	116,1	111,0
<b>B</b> Vađenje ruda i kamena	1.239	1.438	1.497	120,8	104,1	1.853	2.152	2.242	121,0	104,2
<b>C</b> Prerađivačka industrija	843	949	966	114,6	101,8	1.269	1.438	1.469	115,8	102,2
<b>D</b> Proizvodnja i snabdijevanje električnom energijom, plinom, parom i klimatizacija	1.808	1.902	2.022	111,8	106,3	2.822	2.942	3.133	111,0	106,5
<b>E</b> Snabdijevanje vodom; uklanjanje otpadnih voda, upravljanje otpadom te djelatnosti sanacije okoliša	995	1.148	1.191	119,7	103,7	1.537	1.760	1.784	116,1	101,4
<b>F</b> Građevinarstvo	761	882	924	121,4	104,8	1.152	1.335	1.402	121,7	105,0
<b>G</b> Trgovina na veliko i na malo; popravak motornih vozila i motocikala	784	910	913	116,5	100,3	1.193	1.394	1.400	117,4	100,4
<b>H</b> Prijevoz i skladištenje	778	889	909	116,8	102,2	1.176	1.346	1.375	116,9	102,2
<b>I</b> Djelatnosti pružanja smještaja te pripreme i usluživanja hrane (hotelijerstvo i ugostiteljstvo)	683	828	846	123,9	102,2	1.026	1.247	1.283	125,0	102,9
<b>J</b> Informacije i komunikacije	1.671	1.864	1.897	113,5	101,8	2.618	2.946	2.993	114,3	101,6
<b>K</b> Finansijske djelatnosti i djelatnosti osiguranja	1.425	1.751	1.628	114,2	93,0	2.243	2.764	2.613	116,5	94,5
<b>L</b> Poslovanje nekretninama	919	1.009	1.019	110,9	101,0	1.405	1.536	1.551	110,4	101,0
<b>M</b> Stručne, naučne i tehničke djelatnosti	1.133	1.287	1.303	115,0	101,2	1.755	2.010	2.035	116,0	101,2
<b>N</b> Administrativne i pomoćne uslužne djelatnosti	876	985	988	112,8	100,3	1.357	1.575	1.580	116,4	100,3
<b>O</b> Javna uprava i odbrana; obavezno socijalno osiguranje	1.458	1.626	1.624	111,4	99,9	2.275	2.553	2.553	112,2	100,0
<b>P</b> Obrazovanje	956	1.070	1.044	109,2	97,6	1.481	1.667	1.626	109,8	97,5
<b>Q</b> Djelatnosti zdravstvene i socijalne zaštite	1.532	1.703	1.832	119,6	107,6	2.310	2.577	2.771	120,0	107,5
<b>R</b> Umjetnost, zabava i rekreacija	917	1.038	1.039	113,3	100,1	1.406	1.612	1.625	115,6	100,8
<b>S</b> Ostale uslužne djelatnosti	1.078	1.224	1.231	114,2	100,6	1.654	1.917	1.930	116,7	100,7

Prosječna neto plaća u KM, august / kolovoz 2023.



## PROIZVODNJA, PRODAJA I ZALIHE ŠUMSKIH SORTIMENATA

August / Kolovoz 2023. godine

000 m<sup>3</sup>

	Proizvodnja				Prodaja		Zalihe (stanje krajem mjeseca) 2023
	VIII		I - VIII		I - VIII		
	2022	2023	2022	2023	2022	2023	
<b>UKUPNO</b>	17	16	101	83	103	84	6
Trupci četinar/četinjača	2	3	16	17	17	16	0
Jamsko drvo četinar/četinjača	0	1	3	3	3	3	0
Ostalo dugo drvo četinar/četinjača	-	-	0	-	-	-	-
Prostomo drvo četinar/četinjača	1	2	8	7	9	8	0
Trupci lišćara/listača	4	3	28	20	26	20	1
Jamsko drvo lišćara/listača	0	0	0	0	0	0	0
Ostalo dugo drvo lišćara/listača	-	-	-	-	-	-	-
Prostomo drvo lišćara/listača	0	1	1	1	1	1	0
Ogrjevno drvo četinar/četinjača	-	-	-	-	-	-	-
Ogrjevno drvo lišćara/listača	9	6	45	33	46	34	4
Ostalo grubo obrađeno drvo <sup>1)</sup>	-	-	-	-	-	-	-

<sup>1)</sup> Uključuje sitno tehničko drvo, cijepane drvene motke i kolje

## INDUSTRIJA

## INDEKS OBIMA INDUSTRIJSKE PROIZVODNJE - UKUPNO

## PREMA GIG, PODRUČJIMA I OBLASTIMA KD BiH 2010.

August / Kolovoz 2023. godine

	VIII 2023 Ø 2022	VIII 2023 VII 2023	VIII 2023 VIII 2022	I - VIII 2023 I - VIII 2022
<b>INDUSTRIJA UKUPNO</b>	<b>96,8</b>	<b>101,1</b>	<b>96,0</b>	<b>96,0</b>
<b>PREMA GLAVNIM INDUSTRIJSKIM GRUPACIJAMA</b>				
AL Intermedijalni proizvodi	96,2	91,6	94,5	101,2
AE Energija	92,3	108,4	89,3	85,6
BB Kapitalni proizvodi	80,8	82,7	84,0	104,1
CD Trajni proizvodi za široku potrošnju	190,6	177,8	192,9	149,7
CN Netrajni proizvodi za široku potrošnju	107,8	112,0	114,3	94,6
<b>PREMA PODRUČJIMA I OBLASTIMA KD-a</b>				
<b>B VAĐENJE RUDA I KAMENA</b>	<b>97,0</b>	<b>101,5</b>	<b>93,0</b>	<b>88,4</b>
05 Vađenje uglja i lignita	96,7	105,7	93,7	85,1
08 Vađenje ostalih ruda i kamena	98,8	85,0	89,4	106,2
<b>C PRERAĐIVAČKA INDUSTRIJA</b>	<b>99,5</b>	<b>98,5</b>	<b>101,1</b>	<b>102,1</b>
10 Proizvodnja prehrambenih proizvoda	99,5	100,2	96,2	90,9
11 Proizvodnja pića	98,3	106,8	75,5	76,7
13 Proizvodnja tekstila	246,5	80,9	-*	170,9
14 Proizvodnja odjeće	77,7	78,3	91,3	90,5
15 Proizvodnja kože i srodnih proizvoda	66,4	77,1	99,3	89,3
16 Prerada drva i proizvoda od drva i pluta, osim namještaja; proizvodnja predmeta od slame i pletarskih materijala	62,7	88,5	64,0	75,5
17 Proizvodnja papira i proizvoda od papira	101,7	131,6	108,7	92,9
18 Štampanje i umnožavanje snimljenih zapisa	140,2	192,8	162,8	108,4
19 Proizvodnja kokska i rafiniranih proizvoda	97,6	109,0	107,5	94,3
20 Proizvodnja hemikalija i hemijskih proizvoda	80,3	74,6	78,0	104,3
21 Proizvodnja osnovnih farmaceutskih proizvoda i farmaceutskih preparata	270,2	-*	-*	93,7
22 Proizvodnja proizvoda od gume i plastičnih masa	89,6	99,1	103,0	93,3
23 Proizvodnja ostalih nemetalnih mineralnih proizvoda	113,5	93,7	100,5	110,7
24 Proizvodnja baznih metala	97,8	103,4	92,2	91,3
25 Proizvodnja gotovih metalnih proizvoda, osim mašina i opreme	103,2	103,0	97,8	91,3
26 Proizvodnja računara te elektroničkih i optičkih proizvoda	111,8	-*	129,7	95,5
27 Proizvodnja električne opreme	128,9	136,7	125,8	98,6
28 Proizvodnja mašina i uređaja, d. n.	57,8	82,4	66,8	98,7
29 Proizvodnja motornih vozila, prikolica i poluprikolica	89,1	62,1	103,7	148,1
31 Proizvodnja namještaja	190,6	177,8	192,9	149,7
32 Ostala prerađivačka industrija	50,7	73,2	88,2	106,4
33 Popravak i instaliranje mašina i opreme	99,6	101,1	97,8	104,7
<b>D PROIZVODNJA I SNABDIJEVANJE/OPSKRBA ELEKTRIČNOM ENERGIJOM I PLINOM (OSIM 35.3)<sup>1)</sup></b>	<b>88,9</b>	<b>110,4</b>	<b>84,8</b>	<b>84,9</b>
35 Proizvodnja i snabdijevanje/opskrba električnom energijom i plinom (osim 35.3) <sup>1)</sup>	88,9	110,4	84,8	84,9

<sup>1)</sup> Grana djelatnosti 35.3, Proizvodnja i snabdijevanje/opskrba parom i klimatizacija

## VANJSKA TRGOVINA

IZVOZ PO PODRUČJIMA KLASIFIKACIJE  
DJELATNOSTI KD BiH 2010  
u 000 KMUVOZ PO PODRUČJIMA KLASIFIKACIJE  
DJELATNOSTI KD BiH 2010  
u 000 KM

	VII 2023	VIII 2023	VIII 2023 VII 2023	I - VIII 2022	I - VIII 2023	I-VIII 2023 I-VIII 2022	VII 2023	VIII 2023	VIII 2023 VII 2023	I - VIII 2022	I - VIII 2023	I-VIII 2023 I-VIII 2022
<b>UKUPNO</b>	<b>212.145</b>	<b>176.547</b>	<b>83,2</b>	<b>1.792.957</b>	<b>1.730.824</b>	<b>96,5</b>	<b>229.980</b>	<b>231.993</b>	<b>100,9</b>	<b>2.022.279</b>	<b>1.905.670</b>	<b>94,2</b>
A Poljoprivreda, šumarstvo i ribarstvo	1.514	1.264	83,5	4.415	4.304	97,5	7.785	9.486	121,8	85.302	77.638	91,0
B Vadenje rude i kamena	2.158	2.058	95,4	28.012	21.562	77,0	27.142	31.469	115,9	389.139	279.023	71,7
C Prerađivačka industrija	205.726	171.636	83,4	1.714.013	1.681.251	98,1	194.166	190.470	98,1	1.536.205	1.544.190	100,5
D Proizvodnja i snabdijevanje električnom energijom, gasom/plinom, parom i klimatizacija	-	-	-	-	-	-	-	-	-	-	-	-
Ostalo	2.744	1.586	57,8	36.075	23.686	65,7	887	568	64,0	4.835	4.818	99,6
Nerazvrstano po kategorijama	3	3	113,1	10.443	21	0,2	-	-	-	6.799	-	-

Izvor: Baza podataka Uprave za indirektno/neizravno oporezivanje BiH

Prethodni podaci

IZVOZ PO SEKTORIMA I ODSJECIMA  
SMTK - Rev. 4  
u 000 KMUVOZ PO SEKTORIMA I ODSJECIMA  
SMTK - Rev. 4  
u 000 KM

	VII 2023	VIII 2023	VIII 2023 VII 2023	I - VIII 2022	I - VIII 2023	I-VIII 2023 I-VIII 2022	VII 2023	VIII 2023	VIII 2023 VII 2023	I - VIII 2022	I - VIII 2023	I-VIII 2023 I-VIII 2022
<b>UKUPNO</b>	<b>212.145</b>	<b>176.547</b>	<b>83,2</b>	<b>1.792.957</b>	<b>1.730.824</b>	<b>96,5</b>	<b>229.980</b>	<b>231.993</b>	<b>100,9</b>	<b>2.022.279</b>	<b>1.905.670</b>	<b>94,2</b>
0 HRANA I ŽIVE ŽIVOTINJE	5.441	6.066	111,5	44.670	42.790	95,8	16.857	18.753	111,2	145.171	152.942	105,4
00 Žive životinje	11	63	572,7	211	266	126,1	708	186	26,3	749	1.847	246,6
01 Meso i mesne prerađevine	186	233	125,3	1.251	1.656	132,4	689	1.155	167,6	9.075	9.426	103,9
02 Mlijeko, mliječne prerađevine i jaja	2.856	3.956	138,5	27.665	29.472	106,5	4.086	4.493	110,0	28.360	32.518	114,7
03 Ribe, vodozemci i njihove prerađevine	-	-	-	3.800	1.328	34,9	85	-	-	2.868	1.954	68,1
04 Žitarice i proizvodi od žitarica	603	489	81,1	4.175	4.090	98,0	2.235	3.444	154,1	32.978	25.818	78,3
05 Voće i povrće	1.520	1.199	78,9	5.585	4.769	85,4	6.069	6.272	103,3	49.204	55.898	113,6
06 Šećer, šećerne prerađevine i med	6	-	-	12	21	175,0	153	310	202,6	1.766	2.104	119,1
07 Kafa, čaj, kakao i začini	-	9	-	34	96	282,4	871	1.045	120,0	8.141	8.086	99,3
08 Hrana za životinje	-	-	-	801	46	5,7	528	531	100,6	3.363	4.926	146,5
09 Ostali jestivi proizvodi	259	117	45,2	1.136	1.046	92,1	1.433	1.317	91,9	8.667	10.365	119,6
1 PIĆA I DUHAN	69	52	75,4	559	542	97,0	282	450	159,6	3.378	3.622	107,2
11 Pića	69	52	75,4	407	386	94,8	282	450	159,6	3.301	3.535	107,1
12 Duhan i proizvodi od duhana	-	-	-	152	156	102,6	-	-	-	77	87	113,0
2 SIROVE MATERIJNE NEJESTIVE, OSIM GORIVA	7.228	6.135	84,9	72.112	59.065	81,9	2.000	1.817	90,9	24.183	17.930	74,1
21 Sirove kože i sirovo krzno	177	263	148,6	2.502	1.692	67,6	-	127	-	609	210	34,5
22 Uljano sjemenje i plodovi	-	-	-	-	-	-	-	89	-	418	448	107,2
23 Sirovi i sintetički kaučuk	-	7	-	23	28	121,7	55	8	14,5	581	362	62,3
24 Drvo i pluta	1.864	1.536	82,4	14.486	12.812	88,4	783	688	87,9	13.596	7.392	54,4
25 Celuloza i papirni otpaci	136	141	103,7	1.119	856	76,5	89	39	43,8	1.049	320	30,5
26 Sirova tekstilna vlakna i njihovi otpaci	-	-	-	40	9	22,5	662	390	58,9	4.369	4.863	111,3
27 Prirodna đubriva i minerali osim goriva	3.145	3.103	98,7	23.947	24.751	103,4	258	316	122,5	1.834	2.563	139,7
28 Metalne rude i otpaci od metala	1.901	1.085	57,1	29.821	18.886	63,3	46	15	32,6	319	539	169,0
29 Sirovine biljne i životinjske, ostale	5	-	-	174	31	17,8	107	145	135,5	1.408	1.233	87,6

## VANJSKA TRGOVINA

IZVOZ PO SEKTORIMA I ODSJECIMA  
SMTK - Rev. 4 (nastavak)  
u 000 KMUVOZ PO SEKTORIMA I ODSJECIMA  
SMTK - Rev. 4 (nastavak)  
u 000 KM

	VII 2023	VIII 2023	VIII 2023 VII 2023	I - VIII 2022	I - VIII 2023	I-VIII 2023 I-VIII 2022	VII 2023	VIII 2023	VIII 2023 VII 2023	I - VIII 2022	I - VIII 2023	I-VIII 2023 I-VIII 2022
3 MINERALNA GORIVA, MAZIVA I SRODNI PROIZVODI	17.286	21.541	124,6	357.625	206.170	57,6	29.132	36.352	124,8	406.802	303.098	74,5
32 Ugalj, koks i briketi	16.058	19.975	124,4	340.564	189.129	55,5	26.922	32.747	121,6	387.637	282.690	72,9
33 Nafta i derivati od nafte	1.077	1.488	138,2	16.976	16.028	94,4	2.209	3.605	163,2	19.118	20.388	106,6
34 Prirodni i industrijski gas	151	78	51,7	85	1.013	-	1	-	-	47	20	42,6
35 Električna energija	-	-	-	-	-	-	-	-	-	-	-	-
4 ULJA, MASTI I VOSKOVI ŽIVOTINJSKOG ILI BILJNOG PORIJEKLA	-	-	-	-	15	-	1.023	1.084	106,0	6.600	6.784	102,8
41 Životinjska ulja i masti	-	-	-	-	-	-	-	-	-	44	28	63,6
42 Biljna ulja i masti, sirova i rafinirana	-	-	-	-	15	-	1.004	1.021	101,7	6.104	6.281	102,9
43 Prerađena biljna i životinjska ulja i masnoće	-	-	-	-	-	-	19	63	331,6	452	475	105,1
5 HEMIJSKI/KEMIJSKI PROIZVODI	46.995	28.446	60,5	257.439	344.402	133,8	29.045	28.412	97,8	254.830	229.263	90,0
51 Organske hemikalije/kemikalije	1.454	59	4,1	22.039	11.268	51,1	385	1.359	353,0	16.899	12.919	76,4
52 Anorganske hemikalije/kemikalije	36.391	20.677	56,8	176.489	266.627	151,1	1.528	999	65,4	12.019	12.168	101,2
53 Boje i štavila	61	38	62,3	536	583	108,8	1.474	1.553	105,4	10.879	11.140	102,4
54 Medicinski i farmaceutski proizvodi	344	489	142,2	2.018	2.164	107,2	4.110	4.535	110,3	37.015	35.168	95,0
55 Toaletni proizvodi i proizvodi za čišćenje	798	604	75,7	2.700	5.272	195,3	838	1.043	124,5	7.284	8.748	120,1
56 Vještačka đubriva	89	100	112,4	488	495	101,4	288	215	74,7	5.209	2.182	41,9
57 Plastične mase u primarnim oblicima	244	405	166,0	2.326	2.697	116,0	8.065	6.487	80,4	63.491	46.453	73,2
58 Plastične mase, ne-primarni oblici	7.487	5.944	79,4	49.804	54.268	109,0	10.225	10.032	98,1	85.862	80.173	93,4
59 Ostale hemikalije/kemikalije	127	130	102,4	1.039	1.028	98,9	2.132	2.189	102,7	16.172	20.312	125,6
6 INDUSTRIJSKI PROIZVODI, RAZVRSTANI UGLAVNOM PO VRSTI SIROVINA	29.218	24.865	85,1	237.417	219.976	92,7	71.558	66.769	93,3	604.931	561.662	92,8
61 Koža, krzno i proizvodi od kože i krzna	2.186	1.154	52,8	19.400	18.371	94,7	6.610	3.234	48,9	56.627	47.326	83,6
62 Guma i gumeni proizvodi	208	108	51,9	853	1.726	202,3	2.806	3.493	124,5	21.838	22.929	105,0
63 Proizvodi od drveta, osim namještaja	4.364	3.342	76,6	40.463	37.249	92,1	6.689	5.426	81,1	48.098	50.687	105,4
64 Papir, ljepenka i ostali slični proizvodi	247	334	135,2	2.181	1.959	89,8	3.260	3.077	94,4	25.258	25.802	102,2
65 Predivo, tkanine i tekstilni proizvodi	1.050	650	61,9	7.524	7.038	93,5	8.402	5.885	70,0	64.096	64.153	100,1
66 Proizvodi od nemetalnih minerala	8.287	8.763	105,7	69.125	71.011	102,7	7.812	8.879	113,7	64.969	61.932	95,3
67 Željezo i čelik	665	219	32,9	4.282	2.934	68,5	16.097	18.432	114,5	175.376	140.444	80,1
68 Obojeni metali	1.914	1.119	58,5	12.242	9.751	79,7	8.729	6.893	79,0	52.537	54.477	103,7
69 Metalni proizvodi	10.297	9.176	89,1	81.347	69.937	86,0	11.153	11.450	102,7	96.132	93.912	97,7
7 MAŠINE/STROJEVI I TRANSPORTNA SREDSTVA	53.605	43.270	80,7	343.299	398.736	116,1	63.490	57.580	90,7	410.464	474.888	115,7
71 Pogonske mašine i oprema	26.243	22.001	83,8	153.396	188.568	122,9	9.694	7.824	80,7	59.414	69.664	117,3
72 Mašine specijalizirane za određene industrije	1.313	1.224	93,2	12.494	11.847	94,8	7.376	6.639	90,0	38.928	50.598	130,0
73 Mašine za obradu metala	2.508	898	35,8	7.014	10.282	146,6	1.546	2.037	131,8	16.645	15.123	90,9
74 Ostale industrijske mašine i dijelovi	11.901	8.615	72,4	91.373	93.557	102,4	15.976	11.937	74,7	101.862	120.876	118,7
75 Kancelarijske mašine i mašine za automatsku obradu podataka	8	-	-	132	140	106,1	524	738	140,8	3.247	3.897	120,0
76 Telekomunikacijski aparati i aparati za snimanje	5	3	60,0	420	81	19,3	2.170	4.075	187,8	12.766	18.770	147,0
77 Električne mašine, aparati i uređaji	6.245	5.325	85,3	35.681	47.916	134,3	13.867	12.950	93,4	98.117	102.084	104,0
78 Drumska vozila	5.275	5.088	96,5	41.434	45.287	109,3	12.258	11.290	92,1	78.657	93.096	118,4
79 Ostala transportna vozila	107	116	108,4	1.355	1.058	78,1	79	90	113,9	828	780	94,2
8 RAZNI INDUSTRIJSKI PROIZVODI	52.300	46.169	88,3	469.394	459.107	97,8	16.593	20.776	125,2	157.760	155.481	98,6
81 Montažne zgrade, sanitarni, rasvjetni i grijajući uređaji	10.368	9.559	92,2	110.632	97.558	88,2	1.326	1.623	122,4	9.955	11.247	113,0
82 Namještaj i njegovi dijelovi	13.047	12.580	96,4	119.786	121.206	101,2	2.078	1.818	87,5	17.428	16.793	96,4
83 Torbe, tašne, nesese i slični proizvodi	505	353	69,9	3.371	3.867	114,7	488	314	64,3	3.151	4.245	134,7
84 Odjeća	5.881	4.612	78,4	35.653	41.699	117,0	2.617	4.553	174,0	38.740	34.694	89,6
85 Obuća	6.604	4.553	68,9	47.249	51.330	108,6	1.161	1.966	169,3	18.333	14.067	76,7
87 Naučni i kontrolni instrumenti	13	8	61,5	203	368	181,3	1.718	1.760	102,4	11.294	11.551	102,3
88 Fotografski i optički proizvodi, satovi	-	-	-	28	10	35,7	132	120	90,9	1.090	1.264	116,0
89 Ostali industrijski proizvodi	15.882	14.504	91,3	152.472	143.069	93,8	7.073	8.622	122,0	57.769	61.620	106,7
9 Proizvodi, nerazvrstani po kategorijama	3	3	100,0	10.442	21	0,2	-	-	-	8.160	-	-

Izvor: Baza podataka Uprave za indirektno/nezravno oporezivanje BiH

Prethodni podaci



## VANJSKA TRGOVINA

IZVOZ PREMA MEĐUNARODNOJ KLASIFIKACIJI  
EKONOMSKE NAMJENE PROIZVODA (BEC) Rev. 4  
u 000 KMUVOZ PREMA MEĐUNARODNOJ KLASIFIKACIJI  
EKONOMSKE NAMJENE PROIZVODA (BEC) Rev. 4  
u 000 KM

	VII 2023	VIII 2023	VIII 2023 VII 2023	I - VIII 2022	I - VIII 2023	I-VIII 2023 I-VIII 2022	VII 2023	VIII 2023	VIII 2023 VII 2023	I - VIII 2022	I - VIII 2023	I-VIII 2023 I-VIII 2022
<b>UKUPNO</b>	<b>212.145</b>	<b>176.547</b>	<b>83,2</b>	<b>1.792.957</b>	<b>1.730.824</b>	<b>96,5</b>	<b>229.980</b>	<b>231.993</b>	<b>100,9</b>	<b>2.022.279</b>	<b>1.905.670</b>	<b>94,2</b>
1. Hrana i pića	5.462	6.119	112,0	44.884	43.072	96,0	17.213	19.797	115,0	149.721	155.958	104,2
2. Industrijski materijali	98.673	74.568	75,6	721.829	760.991	105,4	97.329	92.224	94,8	843.546	768.715	91,1
3. Goriva i maziva	16.338	20.186	123,6	341.329	191.190	56,0	29.316	36.357	124,0	406.706	303.231	74,6
4. Kapitalni proizvodi (osim transportnih sredstava), dijelovi i pribor	40.355	34.873	86,4	260.755	305.531	117,2	47.114	40.490	85,9	288.747	338.215	117,1
5. Transportna sredstva, njihovi dijelovi i pribor	15.427	11.406	73,9	104.795	119.514	114,0	14.452	14.200	98,3	97.144	111.386	114,7
6. Proizvodi za široku potrošnju	35.887	29.392	81,9	308.922	310.505	100,5	24.556	28.925	117,8	229.527	228.104	99,4
7. Proizvodi, drugdje nespomenuti	3	3	100,0	10.443	21	0,2	-	-	-	6.888	61	0,9

Izvor: Baza podataka Uprave za indirektno/neizravno oporezivanje BiH

Prethodni podaci

IZVOZ PO ZEMLJAMA PREMA GEOGRAFSKIM  
ZONAMA  
u 000 KMUVOZ PO ZEMLJAMA PREMA GEOGRAFSKIM  
ZONAMA  
u 000 KM

	VII 2023	VIII 2023	VIII 2023 VII 2023	I - VIII 2022	I - VIII 2023	I-VIII 2023 I-VIII 2022	VII 2023	VIII 2023	VIII 2023 VII 2023	I - VIII 2022	I - VIII 2023	I-VIII 2023 I-VIII 2022
<b>UKUPNO</b>	<b>212.145</b>	<b>176.547</b>	<b>83,2</b>	<b>1.792.957</b>	<b>1.730.824</b>	<b>96,5</b>	<b>229.980</b>	<b>231.993</b>	<b>100,9</b>	<b>2.022.279</b>	<b>1.905.670</b>	<b>94,2</b>
ZEMLJE EU	174.144	133.930	76,9	1.245.161	1.345.186	108,0	126.519	110.664	87,5	980.601	982.533	100,2
Austrija	40.930	35.906	87,7	301.336	319.539	106,0	21.146	15.177	71,8	151.847	145.419	95,8
Belgija	2.008	1.258	62,6	17.754	19.011	107,1	2.124	2.549	120,0	22.008	18.399	83,6
Bugarska	1.050	440	41,9	3.825	5.477	143,2	1.799	1.887	104,9	15.526	13.288	85,6
Češka	1.867	1.251	67,0	21.456	19.655	91,6	4.459	3.232	72,5	33.301	36.560	109,8
Kipar	27	-	-	158	163	103,2	-	-	-	17	38	223,5
Danska	615	460	74,8	5.008	3.175	63,4	401	303	75,6	9.235	4.240	45,9
Estonija	86	110	127,9	893	256	28,7	52	59	113,5	171	240	140,4
Finska	-	-	-	361	82	22,7	247	193	78,1	1.762	1.725	97,9
Francuska	1.676	1.151	68,7	23.827	15.685	65,8	4.743	3.265	68,8	38.822	31.512	81,2
Grčka	469	277	59,1	2.854	2.734	95,8	1.053	674	64,0	5.240	6.193	118,2
Hrvatska	25.293	20.654	81,7	174.100	196.371	112,8	10.905	9.048	83,0	78.299	77.396	98,8
Irska	67	82	122,4	28	170	607,1	459	792	172,5	2.542	4.025	158,3
Italija	12.218	5.971	48,9	75.778	75.312	99,4	18.557	13.085	70,5	133.502	134.932	101,1
Latvija (Letonija)	24	141	587,5	1.640	843	51,4	36	103	286,1	549	618	112,6
Litvanija	519	181	34,9	1.426	2.343	164,3	249	12	4,8	557	835	149,9
Luksemburg	65	98	150,8	1.316	1.387	105,4	24	33	137,5	420	619	147,4
Mađarska	6.461	4.639	71,8	60.525	49.194	81,3	7.047	6.798	96,5	78.153	59.701	76,4
Malta	-	-	-	25	433	-	-	-	-	-	1	-
Nizozemska	8.062	7.806	96,8	74.329	78.470	105,6	1.487	1.211	81,4	14.125	16.729	118,4
Njemačka	38.144	28.352	74,3	264.364	298.772	113,0	27.789	28.299	101,8	222.755	237.228	106,5
Poljska	5.867	3.904	66,5	28.597	39.674	138,7	4.723	7.569	160,3	44.772	58.954	131,7
Portugal	13	41	315,4	924	928	100,4	132	214	162,1	1.072	1.154	107,6

## VANJSKA TRGOVINA

IZVOZ PO ZEMLJAMA PREMA GEOGRAFSKIM  
ZONAMA (nastavak)  
u 000 KMUVOZ PO ZEMLJAMA PREMA GEOGRAFSKIM  
ZONAMA (nastavak)  
u 000 KM

	VII 2023	VIII 2023	<u>VIII 2023</u> VII 2023	I - VIII 2022	I - VIII 2023	<u>I-VIII 2023</u> I-VIII 2022	VII 2023	VIII 2023	<u>VIII 2023</u> VII 2023	I - VIII 2022	I - VIII 2023	<u>I-VIII 2023</u> I-VIII 2022
Rumunija	3.578	2.003	56,0	18.752	24.284	129,5	2.768	2.495	90,1	19.816	22.558	113,8
Slovačka	2.875	1.304	45,4	16.342	19.097	116,9	1.091	1.270	116,4	14.575	9.984	68,5
Slovenija	20.690	15.018	72,6	135.740	158.447	116,7	10.468	8.171	78,1	63.051	72.267	114,6
Španija	96	14	14,6	1.581	807	51,0	2.526	2.616	103,6	20.217	19.523	96,6
Švedska	1.444	2.869	198,7	12.222	12.877	105,4	2.234	1.609	72,0	8.267	8.395	101,5
Ujedineno Kraljevstvo	-	-	-	-	-	-	-	-	-	-	-	-
ZEMLJE EFTE	3.660	2.975	81,3	29.787	31.794	106,7	1.178	833	70,7	12.944	12.009	92,8
Island	-	-	-	28	33	117,9	-	-	-	3	-	-
Lihtenštajn	309	84	27,2	1.948	1.290	66,2	-	68	-	260	280	107,7
Norveška	2.626	2.465	93,9	25.049	26.712	106,6	748	601	80,3	9.091	6.109	67,2
Švicarska	725	426	58,8	2.762	3.759	136,1	430	164	38,1	3.590	5.620	156,5
OSTALE EVROPSKE ZEMLJE	32.235	35.593	110,4	493.923	324.211	65,6	38.020	44.744	117,7	411.778	341.665	83,0
Albanija	2.707	2.677	98,9	17.770	23.080	129,9	624	56	9,0	659	980	148,7
Crna Gora	833	788	94,6	6.351	6.376	100,4	553	509	92,0	1.430	2.608	182,4
Kosovo	3.122	3.767	120,7	19.143	23.442	122,5	2.115	1.606	75,9	14.753	15.041	102,0
Sjeverna Makedonija	-	-	-	694	-	-	65	58	89,2	62.772	15.067	24,0
Ruska Federacija	24.066	26.872	111,7	425.952	255.981	60,1	13.077	14.421	110,3	110.229	105.597	95,8
Srbija	128	200	156,3	15.446	2.686	17,4	20.789	26.925	129,5	213.698	191.835	89,8
Turska	579	190	32,8	1.965	2.294	116,7	605	752	124,3	4.721	7.364	156,0
Ostale zemlje	800	1.099	137,4	6.602	10.352	156,8	192	417	217,2	3.516	3.173	90,2
AFRIKA	95	870	915,8	3.902	2.894	74,2	656	1.183	180,3	5.761	7.936	137,8
ZEMLJE SJEVERNE AFRIKE	20	637	-	904	1.039	114,9	480	648	135,0	3.961	5.322	134,4
OSTALE AFRIČKE ZEMLJE	75	233	310,7	2.998	1.855	61,9	176	535	304,0	1.800	2.614	145,2
AMERIKA	568	163	28,7	734	1.784	243,1	33.347	35.579	106,7	403.044	310.592	77,1
ZEMLJE SJEVERNE AMERIKE	488	129	26,4	696	1.669	239,8	27.817	30.944	111,2	359.927	267.002	74,2
Kanada	-	-	-	1	33	-	115	22	19,1	2.827	1.062	37,6
SAD	488	129	26,4	695	1.636	235,4	27.702	30.922	111,6	357.100	265.940	74,5
Ostale zemlje	-	-	-	-	-	-	-	-	-	-	-	-
ZEMLJE CENTRALNE AMERIKE I KARIBA	80	34	42,5	37	114	308,1	263	623	236,9	2.045	2.935	143,5
ZEMLJE JUŽNE AMERIKE	-	-	-	1	1	100,0	5.267	4.012	76,2	41.072	40.655	99,0
AZIJA	1.418	3.009	212,2	19.299	24.200	125,4	30.111	38.939	129,3	208.044	249.171	119,8
ZEMLJE BLISKOG I SREDNJEG ISTOKA	1.013	2.139	211,2	18.703	14.590	78,0	2.506	2.601	103,8	13.607	15.855	116,5
OSTALE ZEMLJE AZIJE	405	870	214,8	596	9.610	-	27.605	36.338	131,6	194.437	233.316	120,0
Indija	17	794	-	258	4.707	-	3.018	2.465	81,7	20.070	21.793	108,6
Japan	-	-	-	-	-	-	820	1.872	228,3	7.876	8.288	105,2
Kina	45	42	93,3	75	201	268,0	21.287	27.769	130,5	139.045	174.223	125,3
Malezija	-	-	-	84	-	-	160	203	126,9	793	1.617	203,9
Ostale zemlje	343	34	9,9	179	4.702	-	2.320	4.029	173,7	26.653	27.395	102,8
ZEMLJE OKEANIJE I POLARNOG REGIONA	22	4	18,2	95	32	33,7	17	15	88,2	65	97	149,2
AUSTRALIJA I NOVI ZELAND	22	4	18,2	95	32	33,7	17	15	88,2	54	96	177,8
Australija	22	4	18,2	95	32	33,7	17	14	82,4	52	91	175,0
Novi Zeland	-	-	-	-	-	-	-	1	-	2	5	250,0
Ostale zemlje	-	-	-	-	-	-	-	-	-	-	-	-
OSTALE ZEMLJE OKEANIJE I POLARNOG REGIONA	-	-	-	-	-	-	-	-	-	11	1	9,1
Neraspoređeno	3	3	100,0	56	723	-	132	36	27,3	42	1.667	-

Izvor: Baza podataka Uprave za indirektno/neizravno oporezivanje BiH

Prethodni podaci

## TURIZAM

TURISTIČKI PROMET ZA AUGUST / KOLOVOZ 2023. GODINE  
KAPACITETI, TURISTI I NOĆENJA

	Dolasci turista				Noćenja turista			
	VIII 2023	VIII 2023 VIII 2022	I - VIII 2023	I - VIII 2023 I - VIII 2022	VIII 2023	VIII 2023 VIII 2022	I - VIII 2023	I - VIII 2023 I - VIII 2022

## DOLASCI I NOĆENJA TURISTA

<b>UKUPNO</b>	<b>6.940</b>	<b>123,8</b>	<b>40.256</b>	<b>121,4</b>	<b>13.284</b>	<b>125,3</b>	<b>70.921</b>	<b>114,4</b>
Domaći	3.136	119,3	21.015	120,2	5.310	119,6	33.437	116,6
Strani	3.804	127,8	19.241	122,8	7.974	129,3	37.484	112,6
<b>BROJ LEŽAJA</b>	<b>1.848</b>							

## DOLASCI I NOĆENJA TURISTA PREMA VRSTAMA OBJEKATA

<b>UKUPNO</b>	<b>6.940</b>	<b>123,8</b>	<b>40.256</b>	<b>121,4</b>	<b>13.284</b>	<b>125,3</b>	<b>70.921</b>	<b>114,4</b>
Hoteli i sličan smještaj	6.875	123,6	39.776	121,3	13.042	124,8	69.345	114,3
Odmarališta i slični objekti za kraći odmor	12	-	149	-	53	-	472	-
Kampovi i prostori za kampiranje	-	-	-	-	-	-	-	-
Ostali smještaj	53	123,3	331	97,9	189	121,9	1.104	93,9
<b>DOMAĆI</b>	<b>3.136</b>	<b>119,3</b>	<b>21.015</b>	<b>120,2</b>	<b>5.310</b>	<b>119,6</b>	<b>33.437</b>	<b>116,6</b>
Hoteli i sličan smještaj	3.085	118,9	20.567	119,7	5.139	119,2	32.023	116,1
Odmarališta i slični objekti za kraći odmor	12	-	149	-	53	-	472	-
Kampovi i prostori za kampiranje	-	-	-	-	-	-	-	-
Ostali smještaj	39	111,4	299	115,9	118	90,8	942	98,9
<b>STRANI</b>	<b>3.804</b>	<b>127,8</b>	<b>19.241</b>	<b>122,8</b>	<b>7.974</b>	<b>129,3</b>	<b>37.484</b>	<b>112,6</b>
Hoteli i sličan smještaj	3.790	127,7	19.209	123,2	7.903	128,7	37.322	112,8
Odmarališta i slični objekti za kraći odmor	-	-	-	-	-	-	-	-
Kampovi i prostori za kampiranje	-	-	-	-	-	-	-	-
Ostali smještaj	14	175,0	32	40,0	71	284,0	162	72,7

## DOLASCI I NOĆENJA TURISTA PREMA NAČINU DOLASKA

	Individualno				Organizirano			
	dolasci turista		noćenje turista		dolaci turista		noćenje turista	
	VIII 2023	Struktura %	VIII 2023	Struktura %	VIII 2023	Struktura %	VIII 2023	Struktura %
<b>UKUPNO</b>	<b>6.496</b>	<b>93,6</b>	<b>12.312</b>	<b>92,7</b>	<b>444</b>	<b>6,4</b>	<b>972</b>	<b>7,3</b>
Domaći	2.943	45,3	5.078	41,2	193	43,5	232	23,9
Strani	3.553	54,7	7.234	58,8	251	56,5	740	76,1

## SVRHA DOLASKA TURISTA

	Poslovno				Ostalo			
	dolasci turista		noćenje turista		dolaci turista		noćenje turista	
	VIII 2023	Struktura %	VIII 2023	Struktura %	VIII 2023	Struktura %	VIII 2023	Struktura %
<b>UKUPNO</b>	<b>1.465</b>	<b>21,1</b>	<b>3.756</b>	<b>28,3</b>	<b>5.475</b>	<b>78,9</b>	<b>9.528</b>	<b>71,7</b>
Domaći	617	42,1	1.011	26,9	2.519	46,0	4.299	45,1
Strani	848	57,9	2.745	73,1	2.956	54,0	5.229	54,9

## TURIZAM

## DOLASCI I NOĆENJA TURISTA PO ZEMLJAMA PREBIVALIŠTA

	Dolasci turista				Noćenje turista			
	VIII 2023	<u>VIII 2023</u> VIII 2022	I - VIII 2023	<u>I - VIII 2023</u> I - VIII 2022	VIII 2023	<u>VIII 2023</u> VIII 2022	I - VIII 2023	<u>I - VIII 2023</u> I - VIII 2022
<b>UKUPNO STRANI</b>	<b>3.804</b>	<b>127,8</b>	<b>19.241</b>	<b>122,8</b>	<b>7.974</b>	<b>129,3</b>	<b>37.484</b>	<b>112,6</b>
Albanija	2	66,7	37	75,5	5	41,7	48	45,7
Austrija	308	94,5	1.683	112,0	534	80,8	3.204	102,1
Belgija	17	283,3	106	151,4	30	187,5	191	141,5
Bugarska	30	-	113	89,7	71	-	194	57,2
Crna Gora	33	157,1	249	105,5	88	293,3	444	113,3
Češka	21	84,0	179	117,0	32	53,3	283	103,7
Danska	27	112,5	230	133,7	41	61,2	401	119,0
Estonija	1	100,0	9	-	1	16,7	13	144,4
Finska	1	33,3	30	157,9	1	25,0	44	53,0
Francuska	71	109,2	225	108,2	129	99,2	408	92,5
Grčka	5	62,5	32	68,1	7	53,9	44	58,7
Nizozemska	196	227,9	1.007	290,2	321	139,6	1.460	207,7
Hrvatska	549	98,6	2.968	109,2	1089	119,2	4.936	103,6
Irska	7	53,9	44	133,3	9	26,5	64	84,2
Island	4	-	5	45,5	6	-	7	33,3
Italija	111	201,8	502	146,8	402	-	1.263	203,4
Kipar	1	-	6	-	1	-	18	-
Latvija	-	-	5	100,0	-	-	7	77,8
Litvanija	3	150,0	20	20,4	5	166,7	23	12,2
Luksemburg	27	135,0	68	179,0	39	121,9	108	156,5
Mađarska	99	147,8	591	131,9	368	128,7	2.449	117,9
Sjeverna Makedonija	42	155,6	276	103,4	112	189,8	803	155,6
Malta	6	-	6	-	7	-	7	-
Norveška	14	100,0	95	106,7	28	127,3	192	120,8
Njemačka	592	141,3	2.264	131,1	1247	140,4	4.686	115,7
Polska	113	171,2	500	199,2	176	251,4	977	171,1
Portugal / Portugalija	2	200,0	26	130,0	3	150,0	137	268,6
Rumunija / Rumunjska	24	218,2	85	141,7	33	235,7	130	113,0
Rusija	21	210,0	87	170,6	61	-	145	143,6
Slovačka	17	130,8	92	133,3	17	89,5	122	99,2
Slovenija	338	117,8	1.624	101,4	521	105,9	2.381	87,0
Srbija	355	132,5	2.288	126,2	554	130,4	3.423	111,2
Španija / Španjolska	2	13,3	73	112,3	4	6,6	150	82,4
Švajcarska / Švicarska	96	98,0	511	97,0	175	88,8	909	90,4
Švedska	124	136,3	728	145,6	288	176,7	1.457	157,9
Turska	164	215,8	820	123,9	712	-	2.470	136,5
Ujedinjeno Kraljevstvo	20	100,0	94	136,2	35	81,4	158	106,0
Ukrajina	32	266,7	75	182,9	154	-	303	-
Ostale evropske zemlje	2	28,6	57	51,4	2	18,2	142	72,1
Egipat	1	-	6	100,0	1	-	28	127,3

## TURIZAM

## DOLASCI I NOĆENJA TURISTA PO ZEMLJAMA PREBIVALIŠTA

	Dolasci turista				Noćenje turista			
	VIII 2023	<u>VIII 2023</u> <u>VIII 2022</u>	I - VIII 2023	<u>I - VIII 2023</u> <u>I - VIII 2022</u>	VIII 2023	<u>VIII 2023</u> <u>VIII 2022</u>	I - VIII 2023	<u>I - VIII 2023</u> <u>I - VIII 2022</u>
Južnoafrička Republika	1	100,0	3	50,0	2	200,0	8	133,3
Ostale afričke zemlje	4	100,0	36	-	12	109,1	72	-
Kanada	15	107,1	74	123,3	22	53,7	140	106,1
SAD	119	114,4	550	121,7	292	129,8	1.409	123,1
Ostale sjeverno - američke zemlje	-	-	2	50,0	-	-	10	250,0
Brazil	5	16,1	34	42,5	46	11,2	232	20,3
Ostale zemlje Južne i Srednje Amerike	9	150,0	37	-	25	52,1	95	139,7
Bahrein	-	-	1	20,0	-	-	1	20,0
Indija	-	-	20	181,8	-	-	43	252,9
Iran	-	-	5	-	-	-	17	-
Izrael	1	14,3	7	77,8	1	14,3	10	111,1
Japan	3	-	11	220,0	6	-	32	-
Južna Koreja	1	-	2	100,0	1	-	3	150,0
Katar	16	-	31	-	16	-	38	237,5
Narodna republika Kina	68	-	232	-	70	-	403	-
Kuvajt	6	31,6	35	100,0	10	41,7	45	44,1
Malezija	-	-	2	-	-	-	7	-
Oman	4	200,0	24	126,3	4	200,0	28	147,4
Saudijska Arabija	18	200,0	40	160,0	25	156,3	61	75,3
Ujedinjeni Arapski Emirati	1	5,6	29	13,5	2	7,7	33	6,7
Ostale azijske zemlje	14	140,0	138	250,9	44	258,8	312	288,9
Australija	40	210,5	103	187,3	86	195,5	222	168,2
Novi Zeland	-	-	-	-	-	-	-	-
Ostale zemlje Okeanije	1	-	9	81,8	1	-	34	-

**ZENIČKO - DOBOJSKI KANTON**

## PRIRODNO KRETANJE STANOVNIŠTVA I BRAKOVI

## PRIRODNO KRETANJE STANOVNIŠTVA I BRAKOVI PO MJESTU UOBIČAJENOG STANOVANJA

Općina	Ukupno rođeni	Živorodeni			Mrtvorodeni	Mjesto porođaja			Umrli			Od toga						Zaključeni brakovi	Razvedeni brakovi
		ukupno	po spolu			u zdravstvenoj ustanovi	na drugom mjestu		ukupno	po spolu		umrla dojenčad			nasilne smrti				
			muški	ženski			sa stručnom pomoći	bez stručne pomoći		muški	ženski	ukupno	muški	ženski	ukupno	muški	ženski		

## Za mjesec august / kolovoz 2023. godine - prvi rezultati

<b>UKUPNO</b>	<b>295</b>	<b>295</b>	<b>139</b>	<b>156</b>	<b>-</b>	<b>295</b>	<b>-</b>	<b>-</b>	<b>272</b>	<b>138</b>	<b>134</b>	<b>-</b>	<b>-</b>	<b>-</b>	<b>10</b>	<b>9</b>	<b>1</b>	<b>310</b>	<b>22</b>
Breza	3	3	1	2	-	3	-	-	9	5	4	-	-	-	-	-	-	7	2
Doboj - Jug	6	6	-	6	-	6	-	-	5	3	2	-	-	-	-	-	-	2	-
Grad Visoko	29	29	13	16	-	29	-	-	37	22	15	-	-	-	1	1	-	29	2
Grad Zavidovići	28	28	13	15	-	28	-	-	3	2	1	-	-	-	-	-	-	41	1
Grad Zenica	102	102	52	50	-	102	-	-	100	42	58	-	-	-	3	2	1	79	6
Kakanj	51	51	22	29	-	51	-	-	29	16	13	-	-	-	1	1	-	39	6
Maglaj	17	17	8	9	-	17	-	-	18	8	10	-	-	-	1	1	-	26	4
Olovo	4	4	1	3	-	4	-	-	3	1	2	-	-	-	-	-	-	3	1
Tešanj	35	35	21	14	-	35	-	-	32	15	17	-	-	-	2	2	-	59	-
Usora	3	3	1	2	-	3	-	-	3	2	1	-	-	-	-	-	-	4	-
Vareš	-	-	-	-	-	-	-	-	11	6	5	-	-	-	-	-	-	-	-
Žepče	17	17	7	10	-	17	-	-	22	16	6	-	-	-	2	2	-	21	-

## Za period januar / siječanj - august / kolovoz 2023. godine - prvi rezultati

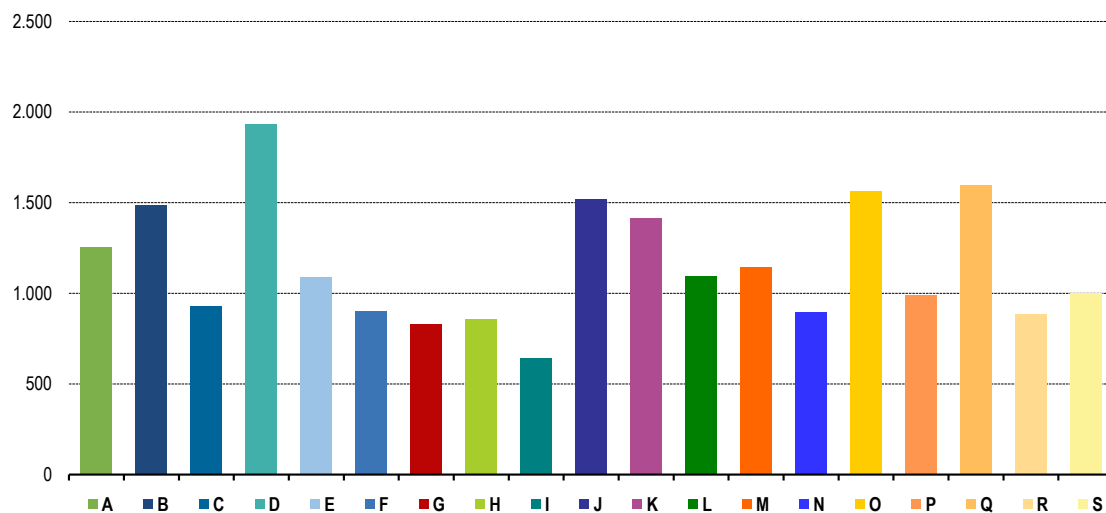
<b>UKUPNO</b>	<b>1.889</b>	<b>1.884</b>	<b>957</b>	<b>927</b>	<b>5</b>	<b>1.889</b>	<b>-</b>	<b>-</b>	<b>2.264</b>	<b>1.147</b>	<b>1.117</b>	<b>8</b>	<b>4</b>	<b>4</b>	<b>50</b>	<b>41</b>	<b>9</b>	<b>1.338</b>	<b>158</b>
Breza	48	48	25	23	-	48	-	-	106	62	44	-	-	-	1	-	1	46	9
Doboj - Jug	18	18	5	13	-	18	-	-	24	13	11	-	-	-	1	1	-	13	2
Grad Visoko	191	191	87	104	-	191	-	-	252	138	114	1	1	-	2	2	-	132	17
Grad Zavidovići	160	160	79	81	-	160	-	-	154	78	76	-	-	-	1	1	-	140	34
Grad Zenica	636	633	315	318	3	636	-	-	704	327	377	4	2	2	19	12	7	430	27
Kakanj	220	219	101	118	1	220	-	-	265	136	129	-	-	-	5	4	1	152	26
Maglaj	105	105	58	47	-	105	-	-	131	70	61	2	-	2	4	4	-	78	18
Olovo	29	29	15	14	-	29	-	-	62	28	34	-	-	-	2	2	-	28	4
Tešanj	316	316	181	135	-	316	-	-	251	131	120	1	1	-	9	9	-	206	19
Usora	14	14	7	7	-	14	-	-	36	16	20	-	-	-	-	-	-	15	1
Vareš	14	14	9	5	-	14	-	-	74	43	31	-	-	-	-	-	-	10	-
Žepče	138	137	75	62	1	138	-	-	205	105	100	-	-	-	6	6	-	88	1

PLAĆE

PROSJEČNA MJESEČNA ISPLAĆENA NETO I BRUTO PLAĆA ZAPOSLENIH PO PODRUČJIMA KD BiH 2010

	Prosječna neto plaća u KM					Prosječna bruto plaća u KM				
	Ø 2022	VII 2023	VIII 2023	Index VIII 2023 Ø 2022	Index VIII 2023 VII 2023	Ø 2022	VII 2023	VIII 2023	Index VIII 2023 Ø 2022	Index VIII 2023 VII 2023
<b>UKUPNO</b>	<b>962</b>	<b>1.075</b>	<b>1.085</b>	<b>112,8</b>	<b>100,9</b>	<b>1.475</b>	<b>1.654</b>	<b>1.673</b>	<b>113,4</b>	<b>101,1</b>
<b>A</b> Poljoprivreda, šumarstvo i ribolov	978	1.127	1.258	128,6	111,6	1.496	1.742	1.953	130,5	112,1
<b>B</b> Vađenje ruda i kamena	1.297	1.472	1.485	114,5	100,9	1.981	2.277	2.299	116,1	101,0
<b>C</b> Prerađivačka industrija	808	927	931	115,2	100,4	1.221	1.400	1.407	115,2	100,5
<b>D</b> Proizvodnja i snabdijevanje električnom energijom, plinom, parom i klimatizacija	1.729	1.829	1.933	111,8	105,7	2.705	2.857	3.022	111,7	105,8
<b>E</b> Snabdijevanje vodom; uklanjanje otpadnih voda, upravljanje otpadom te djelatnosti sanacije okoliša	951	1.024	1.087	114,3	106,2	1.460	1.581	1.679	115,0	106,2
<b>F</b> Građevinarstvo	725	878	901	124,3	102,6	1.094	1.317	1.368	125,0	103,9
<b>G</b> Trgovina na veliko i na malo; popravak motornih vozila i motocikala	731	826	832	113,8	100,7	1.118	1.272	1.285	114,9	101,0
<b>H</b> Prijevoz i skladištenje	749	818	859	114,7	105,0	1.136	1.265	1.336	117,6	105,6
<b>I</b> Djelatnosti pružanja smještaja te pripreme i usluživanja hrane (hotelijerstvo i ugostiteljstvo)	590	636	642	108,8	100,9	900	977	981	109,0	100,4
<b>J</b> Informacije i komunikacije	1.446	1.415	1.521	105,2	107,5	2.263	2.214	2.386	105,4	107,8
<b>K</b> Finansijske djelatnosti i djelatnosti osiguranja	1.400	1.519	1.413	100,9	93,0	2.205	2.411	2.295	104,1	95,2
<b>L</b> Poslovanje nekretninama	965	1.023	1.097	113,7	107,2	1.505	1.578	1.634	108,6	103,5
<b>M</b> Stručne, naučne i tehničke djelatnosti	1.000	1.113	1.146	114,6	103,0	1.548	1.741	1.797	116,1	103,2
<b>N</b> Administrativne i pomoćne uslužne djelatnosti	703	902	899	127,9	99,7	1.079	1.439	1.431	132,6	99,4
<b>O</b> Javna uprava i odbrana; obavezno socijalno osiguranje	1.387	1.566	1.564	112,8	99,9	2.156	2.451	2.448	113,5	99,9
<b>P</b> Obrazovanje	982	1.045	992	101,0	94,9	1.524	1.625	1.541	101,1	94,8
<b>Q</b> Djelatnosti zdravstvene i socijalne zaštite	1.450	1.524	1.597	110,1	104,8	2.266	2.383	2.500	110,3	104,9
<b>R</b> Umjetnost, zabava i rekreacija	770	956	884	114,8	92,5	1.187	1.486	1.369	115,3	92,1
<b>S</b> Ostale uslužne djelatnosti	928	984	999	107,7	101,5	1.402	1.493	1.518	108,3	101,7

Prosječna neto plaća u KM, august / kolovoz 2023.





## PROIZVODNJA, PRODAJA I ZALIHE ŠUMSKIH SORTIMENATA

August / Kolovoz 2023. godine

000 m<sup>3</sup>

	Proizvodnja				Prodaja		Zalihe (stanje krajem mjeseca) 2023
	VIII		I - VIII		I - VIII		
	2022	2023	2022	2023	2022	2023	
<b>UKUPNO</b>	<b>28</b>	<b>34</b>	<b>215</b>	<b>174</b>	<b>213</b>	<b>172</b>	<b>15</b>
Trupci četinarara/četinjača	11	12	91	76	91	76	5
Jamsko drvo četinarara/četinjača	2	2	17	13	17	12	1
Ostalo dugo drvo četinarara/četinjača	-	-	-	-	-	-	-
Prostorno drvo četinarara/četinjača	3	4	24	22	24	22	2
Trupci lišćara/listača	4	5	30	25	29	25	2
Jamsko drvo lišćara/listača	-	0	0	0	0	0	0
Ostalo dugo drvo lišćara/listača	0	-	0	-	-	-	-
Prostorno drvo lišćara/listača	-	2	-	3	-	3	0
Ogrjevno drvo četinarara/četinjača	0	0	0	0	0	0	0
Ogrjevno drvo lišćara/listača	9	8	52	34	52	34	4
Ostalo grubo obrađeno drvo <sup>1)</sup>	-	-	-	-	-	-	-

<sup>1)</sup> Uključuje sitno tehničko drvo, cijepane drvene motke i kolje

## INDUSTRIJA

## INDEKS OBIMA INDUSTRIJSKE PROIZVODNJE - UKUPNO

## PREMA GIG, PODRUČJIMA I OBLASTIMA KD BiH 2010.

August / Kolovoz 2023. godine

	VIII 2023 Ø 2022	VIII 2023 VII 2023	VIII 2023 VIII 2022	I - VIII 2023 I - VIII 2022
<b>INDUSTRIJA UKUPNO</b>	<b>95,2</b>	<b>93,9</b>	<b>106,0</b>	<b>91,3</b>
<b>PREMA GLAVNIM INDUSTRIJSKIM GRUPACIJAMA</b>				
AL Intermedijalni proizvodi	106,1	95,7	110,3	100,9
AE Energija	91,4	90,6	101,5	78,0
BB Kapitalni proizvodi	97,0	96,4	106,7	91,8
CD Trajni proizvodi za široku potrošnju	72,0	80,2	86,9	96,4
CN Netrajni proizvodi za široku potrošnju	84,4	94,9	105,7	91,1
<b>PREMA PODRUČJIMA I OBLASTIMA KD-a</b>				
<b>B VAĐENJE RUDA I KAMENA</b>	<b>70,5</b>	<b>86,4</b>	<b>68,3</b>	<b>72,5</b>
05 Vađenje uglja i lignita	70,2	85,9	68,1	72,7
08 Vađenje ostalih ruda i kamena	88,3	132,4	-	-
<b>C PRERAĐIVAČKA INDUSTRIJA</b>	<b>96,5</b>	<b>95,2</b>	<b>107,1</b>	<b>96,0</b>
10 Proizvodnja prehrambenih proizvoda	94,2	107,7	88,2	96,4
11 Proizvodnja pića	141,6	87,4	109,8	104,0
13 Proizvodnja tekstila	66,8	138,2	117,3	62,9
14 Proizvodnja odjeće	75,3	75,3	119,8	96,3
15 Proizvodnja kože i srodnih proizvoda	61,6	68,5	89,1	84,3
16 Prerada drva i proizvoda od drva i pluta, osim namještaja; proizvodnja predmeta od slame i pletarskih materijala	67,0	88,0	75,2	89,8
17 Proizvodnja papira i proizvoda od papira	95,5	93,4	92,7	89,7
18 Štampanje i umnožavanje snimljenih zapisa	58,3	100,9	66,3	99,9
19 Proizvodnja koksa i rafiniranih proizvoda	90,7	101,2	87,9	77,5
20 Proizvodnja hemikalija i hemijskih proizvoda	103,4	101,6	102,9	93,7
22 Proizvodnja proizvoda od gume i plastičnih masa	90,6	92,7	109,3	112,5
23 Proizvodnja ostalih nemetalnih mineralnih proizvoda	112,8	93,9	105,9	100,8
24 Proizvodnja baznih metala	116,3	92,8	127,4	108,3
25 Proizvodnja gotovih metalnih proizvoda, osim mašina i opreme	121,5	126,4	127,3	98,0
27 Proizvodnja električne opreme	92,3	121,6	95,8	100,7
28 Proizvodnja mašina i uređaja, d. n.	62,3	65,2	72,2	89,4
29 Proizvodnja motornih vozila, prikolica i poluprikolica	64,8	54,9	90,6	99,1
31 Proizvodnja namještaja	73,1	80,1	93,6	93,8
32 Ostala prerađivačka industrija	168,6	75,9	177,6	206,0
33 Popravak i instaliranje mašina i opreme	211,8	115,2	244,8	172,7
<b>D PROIZVODNJA I SNABDIJEVANJE/OPSKRBA ELEKTRIČNOM ENERGIJOM I PLINOM (OSIM 35.3)<sup>1)</sup></b>	<b>101,5</b>	<b>91,5</b>	<b>122,6</b>	<b>80,6</b>
35 Proizvodnja i snabdijevanje/opskrba električnom energijom i plinom (osim 35.3) <sup>1)</sup>	101,5	91,5	122,6	80,6

<sup>1)</sup> Grana djelatnosti 35.3, Proizvodnja i snabdijevanje/opskrba parom i klimatizacija

## VANJSKA TRGOVINA

IZVOZ PO PODRUČJIMA KLASIFIKACIJE  
DJELATNOSTI KD BiH 2010  
u 000 KMUVOZ PO PODRUČJIMA KLASIFIKACIJE  
DJELATNOSTI KD BiH 2010  
u 000 KM

	VII 2023	VIII 2023	VIII 2023 VII 2023	I - VIII 2022	I - VIII 2023	I-VIII 2023 I-VIII 2022	VII 2023	VIII 2023	VIII 2023 VII 2023	I - VIII 2022	I - VIII 2023	I-VIII 2023 I-VIII 2022
<b>UKUPNO</b>	<b>172.573</b>	<b>140.218</b>	<b>81,3</b>	<b>1.501.562</b>	<b>1.459.412</b>	<b>97,2</b>	<b>180.814</b>	<b>168.482</b>	<b>93,2</b>	<b>1.681.621</b>	<b>1.618.975</b>	<b>96,3</b>
A Poljoprivreda, šumarstvo i ribarstvo	534	519	97,2	3.789	3.326	87,8	9.112	9.627	105,6	83.782	85.138	101,6
B Vađenje rude i kamena	998	1.432	143,5	5.551	8.069	145,4	8.003	12.539	156,7	249.922	137.622	55,1
C Prerađivačka industrija	163.664	132.345	80,9	1.413.439	1.384.219	97,9	162.798	145.659	89,5	1.336.926	1.391.508	104,1
D Proizvodnja i snabdjevanje električnom energijom, gasom/plinom, parom i klimatizacija	2.466	1.403	56,9	386	18.346	-	157	32	20,0	-	235	-
Ostalo	4.910	4.518	92,0	64.043	45.451	71,0	743	625	84,2	5.238	4.471	85,4
Nerazvrstano po kategorijama	-	-	-	14.355	-	-	-	-	-	5.754	-	-

Izvor: Baza podataka Uprave za indirektno/neizravno oporezivanje BiH

Prethodni podaci

IZVOZ PO SEKTORIMA I ODSJECIMA  
SMTK - Rev. 4  
u 000 KMUVOZ PO SEKTORIMA I ODSJECIMA  
SMTK - Rev. 4  
u 000 KM

	VII 2023	VIII 2023	VIII 2023 VII 2023	I - VIII 2022	I - VIII 2023	I-VIII 2023 I-VIII 2022	VII 2023	VIII 2023	VIII 2023 VII 2023	I - VIII 2022	I - VIII 2023	I-VIII 2023 I-VIII 2022
<b>UKUPNO</b>	<b>172.573</b>	<b>140.218</b>	<b>81,3</b>	<b>1.501.562</b>	<b>1.459.412</b>	<b>97,2</b>	<b>180.814</b>	<b>168.482</b>	<b>93,2</b>	<b>1.681.621</b>	<b>1.618.975</b>	<b>96,3</b>
0 HRANA I ŽIVE ŽIVOTINJE	7.980	7.864	98,5	52.662	66.690	126,6	18.944	25.753	135,9	147.139	168.550	114,6
00 Žive životinje	-	-	-	-	-	-	137	686	500,7	3.946	5.384	136,4
01 Meso i mesne prerađevine	2.772	2.987	107,8	22.628	31.232	138,0	9.830	13.096	133,2	66.608	79.299	119,1
02 Mlijeko, mliječne prerađevine i jaja	71	141	198,6	768	422	54,9	202	566	280,2	2.609	4.081	156,4
03 Ribe, vodozemci i njihove prerađevine	-	-	-	5	-	-	-	89	-	-	289	-
04 Žitarice i proizvodi od žitarica	3.064	2.633	85,9	14.970	20.602	137,6	2.893	3.733	129,0	25.745	25.943	100,8
05 Voće i povrće	546	743	136,1	4.013	4.027	100,3	1.608	1.818	113,1	9.651	16.458	170,5
06 Šećer, šećerne prerađevine i med	10	14	140,0	123	136	110,6	41	33	80,5	497	343	69,0
07 Kafa, čaj, kakao i začini	1.226	1.069	87,2	8.255	8.610	104,3	2.497	3.794	151,9	22.863	20.826	91,1
08 Hrana za životinje	222	172	77,5	1.375	1.038	75,5	981	1.062	108,3	7.172	8.409	117,2
09 Ostali jestivi proizvodi	69	105	152,2	525	623	118,7	755	876	116,0	8.048	7.518	93,4
1 PIĆA I DUHAN	78	96	123,1	766	594	77,5	748	526	70,3	4.105	3.886	94,7
11 Pića	78	96	123,1	766	594	77,5	748	526	70,3	4.105	3.886	94,7
12 Duhani i proizvodi od duhana	-	-	-	-	-	-	-	-	-	-	-	-
2 SIROVE MATERIJNE NEJESTIVE, OSIM GORIVA	9.040	8.072	89,3	100.799	84.921	84,2	6.314	3.509	55,6	69.972	53.300	76,2
21 Sirove kože i sirovo krzno	402	102	25,4	4.494	5.548	123,5	228	37	16,2	5.300	3.424	64,6
22 Uljano sjemenje i plodovi	-	-	-	11	11	100,0	320	242	75,6	1.466	1.930	131,7
23 Sirovi i sintetički kaučuk	-	-	-	-	-	-	38	41	107,9	311	385	123,8
24 Drvo i pluta	2.620	1.865	71,2	28.143	25.426	90,3	4.701	2.227	47,4	42.752	39.363	92,1
25 Celuloza i papirni otpaci	384	249	64,8	2.374	2.562	107,9	338	355	105,0	3.682	1.921	52,2
26 Sirova tekstilna vlakna i njihovi otpaci	-	-	-	1	18	-	7	112	-	910	852	93,6
27 Prirodna đubriva i minerali osim goriva	2.031	3.064	150,9	20.173	19.473	96,5	287	157	54,7	1.469	1.701	115,8
28 Metalne rude i otpaci od metala	3.368	2.569	76,3	44.618	30.230	67,8	76	-	-	11.307	411	3,6
29 Sirovine biljne i životinjske, ostale	235	223	94,9	985	1.653	167,8	319	338	106,0	2.775	3.313	119,4

## VANJSKA TRGOVINA

IZVOZ PO SEKTORIMA I ODSJECIMA  
SMTK - Rev. 4 (nastavak)  
u 000 KMUVOZ PO SEKTORIMA I ODSJECIMA  
SMTK - Rev. 4 (nastavak)  
u 000 KM

	VII 2023	VIII 2023	VIII 2023 VII 2023	I - VIII 2022	I - VIII 2023	I-VIII 2023 I-VIII 2022	VII 2023	VIII 2023	VIII 2023 VII 2023	I - VIII 2022	I - VIII 2023	I-VIII 2023 I-VIII 2022
3 MINERALNA GORIVA, MAZIVA I SRODNI PROIZVODI	4.678	2.435	52,1	26.975	44.061	163,3	18.778	21.885	116,5	362.469	251.110	69,3
32 Ugalj, koks i briketi	80	21	26,3	632	719	113,8	10.727	12.390	115,5	260.236	194.045	74,6
33 Nafta i derivati od nafte	2.132	1.011	47,4	25.957	24.996	96,3	7.894	9.463	119,9	99.588	55.540	55,8
34 Prirodni i industrijski gas	-	-	-	-	-	-	-	-	-	2.645	1.290	48,8
35 Električna energija	2.466	1.403	56,9	386	18.346	-	157	32	20,4	-	235	-
4 ULJA, MASTI I VOSKOVI ŽIVOTINJSKOG ILI BILJNOG PORIJEKLA	53	80	150,9	343	538	156,9	983	1.229	125,0	9.118	8.889	97,5
41 Životinjska ulja i masti	53	79	149,1	338	534	158,0	51	88	172,5	1.534	863	56,3
42 Biljna ulja i masti, sirova i rafinirana	-	1	-	1	1	100,0	739	1.004	135,9	6.987	6.866	98,3
43 Prerađena biljna i životinjska ulja i	-	-	-	4	3	75,0	193	137	71,0	597	1.160	194,3
5 HEMIJSKI/KEMIJSKI PROIZVODI	1.231	1.037	84,2	17.498	9.928	56,7	20.568	19.946	97,0	204.788	175.784	85,8
51 Organske hemikalije/kemikalije	20	35	175,0	103	174	168,9	936	582	62,2	10.899	7.145	65,6
52 Anorganske hemikalije/kemikalije	1	1	100,0	106	36	34,0	605	527	87,1	5.244	4.488	85,6
53 Boje i štavila	133	80	60,2	430	564	131,2	1.061	787	74,2	8.969	7.904	88,1
54 Medicinski i farmaceutski proizvodi	-	-	-	4	-	-	6.557	7.884	120,2	60.325	63.656	105,5
55 Toaletni proizvodi i proizvodi za čišćenje	6	4	66,7	92	55	59,8	782	843	107,8	4.699	6.595	140,3
56 Vještačka đubriva	345	212	61,4	2.071	1.339	64,7	157	122	77,7	1.703	905	53,1
57 Plastične mase u primarnim oblicima	200	26	13,0	5.800	1.507	26,0	3.822	3.201	83,8	58.434	32.944	56,4
58 Plastične mase, ne-primarni oblici	440	514	116,8	8.199	5.370	65,5	4.485	4.454	99,3	40.793	35.902	88,0
59 Ostale hemikalije/kemikalije	86	165	191,9	693	883	127,4	2.163	1.546	71,5	13.722	16.245	118,4
6 INDUSTRIJSKI PROIZVODI, RAZVRSTANI	66.919	61.473	91,9	660.260	590.688	89,5	59.328	45.562	76,8	571.014	514.491	90,1
61 Koža, krzno i proizvodi od kože i krzna	632	335	53,0	9.070	5.811	64,1	1.821	1.276	70,1	26.502	20.521	77,4
62 Guma i gumeni proizvodi	69	11	15,9	446	332	74,4	1.156	892	77,2	7.006	7.311	104,4
63 Proizvodi od drveta, osim namještaja	2.598	1.295	49,8	19.598	17.964	91,7	1.621	1.690	104,3	16.675	16.181	97,0
64 Papir, ljepenka i ostali slični proizvodi	10.658	9.700	91,0	158.335	93.382	59,0	2.583	1.934	74,9	30.150	23.951	79,4
65 Predivo, tkanine i tekstilni proizvodi	1.430	1.071	74,9	10.633	15.760	148,2	18.125	14.154	78,1	151.297	162.404	107,3
66 Proizvodi od nemetalnih minerala	6.302	3.722	59,1	28.543	36.960	129,5	5.216	5.891	112,9	43.863	39.817	90,8
67 Željezo i čelik	28.712	30.186	105,1	292.485	279.687	95,6	15.359	11.469	74,7	187.100	151.228	80,8
68 Obojeni metali	432	410	94,9	5.287	2.851	53,9	3.560	1.887	53,0	44.732	25.389	56,8
69 Metalni proizvodi	16.086	14.743	91,7	135.863	137.941	101,5	9.887	6.369	64,4	63.689	67.689	106,3
7 MAŠINE/STROJEVI I TRANSPORTNA SREDSTVA	25.029	17.684	70,7	185.838	195.899	105,4	40.443	36.799	91,0	193.969	313.870	161,8
71 Pogonske mašine i oprema	26	50	192,3	401	515	128,4	1.388	596	42,9	5.081	17.956	353,4
72 Mašine specijalizirane za određene	1.642	894	54,4	13.384	8.201	61,3	5.799	11.813	203,7	31.552	70.528	223,5
73 Mašine za obradu metala	945	469	49,6	8.062	5.772	71,6	1.518	1.833	120,8	21.011	14.081	67,0
74 Ostale industrijske mašine i dijelovi	13.518	8.673	64,2	93.847	102.082	108,8	11.415	8.425	73,8	48.914	64.914	132,7
75 Kancelarijske mašine i mašine za automatsku	24	22	91,7	279	141	50,5	456	245	53,7	2.583	2.344	90,7
76 Telekomunikacijski aparati i aparati za snimanje	7	20	285,7	75	70	93,3	1.019	1.213	119,0	5.014	7.507	149,7
77 Električne mašine, aparati i uređaji	5.659	5.549	98,1	49.689	49.940	100,5	6.250	4.707	75,3	38.915	65.394	168,0
78 Drumska vozila	3.176	2.003	63,1	20.087	29.004	144,4	12.343	7.847	63,6	40.707	70.006	172,0
79 Ostala transportna vozila	32	4	12,5	14	174	-	255	120	47,1	192	1.140	593,8
8 RAZNI INDUSTRIJSKI PROIZVODI	57.565	41.477	72,1	441.853	465.935	105,5	14.708	13.273	90,2	113.296	129.093	113,9
81 Montažne zgrade, sanitarni, rasvjetni i grijači	1.558	2.293	147,2	20.614	18.265	88,6	832	536	64,4	7.449	5.620	75,4
82 Namještaj i njegovi dijelovi	17.325	13.462	77,7	153.750	145.230	94,5	3.339	4.411	132,1	23.824	30.489	128,0
83 Torbe, tašne, neseseri i slični proizvodi	16	15	93,8	192	181	94,3	130	119	91,5	1.432	1.516	105,9
84 Odjeća	26.447	15.282	57,8	173.168	206.607	119,3	2.551	1.846	72,4	16.697	21.958	131,5
85 Obuća	4.529	3.500	77,3	24.935	29.800	119,5	997	553	55,5	11.774	11.511	97,8
87 Naučni i kontrolni instrumenti	55	9	16,4	561	334	59,5	1.117	544	48,7	8.675	10.237	118,0
88 Fotografski i optički proizvodi, satovi	-	-	-	3	1	33,3	177	115	65,0	645	846	131,2
89 Ostali industrijski proizvodi	7.635	6.916	90,6	68.630	65.517	95,5	5.565	5.149	92,5	42.800	46.916	109,6
9 Proizvodi, nerazvrstani po kategorijama	-	-	-	14.568	158	1,1	-	-	-	5.751	2	0,0

Izvor: Baza podataka Uprave za indirektno/neizravno oporezivanje BiH

Prethodni podaci

## VANJSKA TRGOVINA

IZVOZ PREMA MEĐUNARODNOJ KLASIFIKACIJI  
EKONOMSKE NAMJENE PROIZVODA (BEC) Rev. 4

u 000 KM

UVOZ PREMA MEĐUNARODNOJ KLASIFIKACIJI  
EKONOMSKE NAMJENE PROIZVODA (BEC) Rev. 4

u 000 KM

	VII 2023	VIII 2023	VIII 2023 VII 2023	I - VIII 2022	I - VIII 2023	I-VIII 2023 I-VIII 2022	VII 2023	VIII 2023	VIII 2023 VII 2023	I - VIII 2022	I - VIII 2023	I-VIII 2023 I-VIII 2022
<b>UKUPNO</b>	<b>172.573</b>	<b>140.218</b>	<b>81,3</b>	<b>1.501.562</b>	<b>1.459.412</b>	<b>97,2</b>	<b>180.814</b>	<b>168.482</b>	<b>93,2</b>	<b>1.681.621</b>	<b>1.618.975</b>	<b>96,3</b>
1. Hrana i pića	7.825	7.788	99,5	52.046	66.216	127,2	19.441	25.444	130,9	142.386	165.727	116,4
2. Industrijski materijali	86.048	77.991	90,6	876.091	772.890	88,2	82.948	67.887	81,8	816.719	714.419	87,5
3. Goriva i maziva	4.793	1.927	40,2	15.247	34.154	224,0	17.856	19.059	106,7	350.362	242.085	69,1
4. Kapitalni proizvodi (osim transportnih sredstava), dijelovi i pribor	19.227	14.705	76,5	159.291	152.552	95,8	28.444	29.165	102,5	160.707	252.176	156,9
5. Transportna sredstva, njihovi dijelovi i pribor	6.214	4.500	72,4	36.470	51.253	140,5	12.994	8.547	65,8	44.080	75.009	170,2
6. Proizvodi za široku potrošnju	48.433	33.307	68,8	348.061	382.307	109,8	18.694	17.979	96,2	159.826	167.351	104,7
7. Proizvodi, drugdje nespomenuti	33	-	-	14.356	40	0,3	437	401	91,8	7.541	2.208	29,3

Izvor: Baza podataka Uprave za indirektno/neizravno oporezivanje BiH

Prethodni podaci

IZVOZ PO ZEMLJAMA PREMA GEOGRAFSKIM  
ZONAMA  
u 000 KMUVOZ PO ZEMLJAMA PREMA GEOGRAFSKIM  
ZONAMA  
u 000 KM

	VII 2023	VIII 2023	VIII 2023 VII 2023	I - VIII 2022	I - VIII 2023	I-VIII 2023 I-VIII 2022	VII 2023	VIII 2023	VIII 2023 VII 2023	I - VIII 2022	I - VIII 2023	I-VIII 2023 I-VIII 2022
<b>UKUPNO</b>	<b>172.573</b>	<b>140.218</b>	<b>81,3</b>	<b>1.501.562</b>	<b>1.459.412</b>	<b>97,2</b>	<b>180.814</b>	<b>168.482</b>	<b>93,2</b>	<b>1.681.621</b>	<b>1.618.975</b>	<b>96,3</b>
<b>ZEMLJE EU</b>	<b>130.052</b>	<b>99.968</b>	<b>76,9</b>	<b>1.111.228</b>	<b>1.085.928</b>	<b>97,7</b>	<b>112.512</b>	<b>96.899</b>	<b>86,1</b>	<b>926.341</b>	<b>951.692</b>	<b>102,7</b>
Austrija	5.419	4.735	87,4	56.375	50.925	90,3	4.443	4.757	107,1	47.488	50.850	107,1
Belgija	324	343	105,9	4.474	3.943	88,1	1.171	735	62,8	11.907	8.086	67,9
Bugarska	532	976	183,5	4.361	14.484	332,1	952	631	66,3	10.815	9.245	85,5
Češka	6.438	6.538	101,6	29.422	57.285	194,7	5.454	4.743	87,0	46.958	44.900	95,6
Kipar	33	-	-	77	87	113,0	-	-	-	1	1	100,0
Danska	517	627	121,3	7.737	5.532	71,5	453	491	108,4	3.601	3.051	84,7
Estonija	-	12	-	29	26	89,7	-	-	-	88	68	77,3
Finska	27	-	-	89	340	382,0	2.730	1.077	39,5	4.139	18.515	447,3
Francuska	5.130	2.796	54,5	55.660	45.378	81,5	2.492	2.523	101,2	23.088	20.104	87,1
Grčka	112	279	249,1	3.534	2.682	75,9	181	87	48,1	26.331	3.106	11,8
Hrvatska	19.516	18.876	96,7	177.169	158.518	89,5	9.227	5.537	60,0	42.275	49.244	116,5
Irska	-	13	-	21	19	90,5	31	114	367,7	1.216	864	71,1
Italija	19.121	12.595	65,9	143.697	135.384	94,2	27.612	22.891	82,9	242.978	234.327	96,4
Latvija (Letonija)	-	-	-	4	9	225,0	62	47	75,8	179	238	133,0
Litvanija	-	-	-	50	1.241	-	89	6	6,7	312	268	85,9
Luksemburg	44	38	86,4	1.124	975	86,7	265	14	5,3	407	1.309	321,6
Mađarska	4.594	6.217	135,3	47.222	40.527	85,8	4.729	5.323	112,6	45.641	39.872	87,4
Malta	-	16	-	34	16	47,1	446	252	56,5	3.099	5.352	172,7
Nizozemska	5.916	5.319	89,9	66.781	63.155	94,6	3.147	3.497	111,1	27.197	31.581	116,1
Njemačka	35.050	23.994	68,5	290.082	278.285	95,9	21.928	20.366	92,9	155.989	178.797	114,6
Poljska	3.193	1.814	56,8	26.205	23.981	91,5	9.017	7.060	78,3	63.026	99.307	157,6
Portugal	87	180	206,9	3.955	2.251	56,9	421	377	89,5	3.184	2.828	88,8

## VANJSKA TRGOVINA

IZVOZ PO ZEMLJAMA PREMA GEOGRAFSKIM  
ZONAMA (nastavak)  
u 000 KMUVOZ PO ZEMLJAMA PREMA GEOGRAFSKIM  
ZONAMA (nastavak)  
u 000 KM

	VII 2023	VIII 2023	VIII 2023 VII 2023	I - VIII 2022	I - VIII 2023	I-VIII 2023 I-VIII 2022	VII 2023	VIII 2023	VIII 2023 VII 2023	I - VIII 2022	I - VIII 2023	I-VIII 2023 I-VIII 2022
Rumunija	5.566	1.856	33,3	42.120	49.310	117,1	1.503	1.148	76,4	15.360	14.035	91,4
Slovačka	55	10	18,2	8.467	663	7,8	3.123	2.699	86,4	25.446	17.129	67,3
Slovenija	16.813	11.203	66,6	118.062	133.941	113,4	9.545	10.178	106,6	90.998	89.002	97,8
Španija	84	151	179,8	7.790	3.751	48,2	1.389	1.658	119,4	25.142	14.754	58,7
Švedska	1.481	1.380	93,2	16.575	13.220	79,8	2.102	688	32,7	9.476	14.838	156,6
Ujedineno Kraljevstvo	-	-	-	112	-	-	-	-	-	-	21	-
ZEMLJE EFTE	3.617	1.817	50,2	26.206	23.208	88,6	3.389	3.502	103,3	19.578	26.011	132,9
Island	-	-	-	25	-	-	-	-	-	60	-	-
Lihtenštajn	2.255	153	6,8	9.793	8.172	83,4	173	146	84,4	1.596	1.682	105,4
Norveška	1.019	1.244	122,1	13.343	11.177	83,8	3.034	1.792	59,1	13.668	18.629	136,3
Švicarska	343	420	122,4	3.045	3.859	126,7	182	1.564	859,3	4.254	5.700	134,0
OSTALE EVROPSKE ZEMLJE	34.800	34.800	100,0	322.683	315.363	97,7	30.599	28.796	94,1	410.281	272.362	66,4
Albanija	5.091	6.017	118,2	39.412	45.336	115,0	370	145	39,2	868	1.066	122,8
Crna Gora	2.398	4.017	167,5	29.428	21.645	73,6	443	391	88,3	6.419	4.187	65,2
Kosovo	1.322	858	64,9	7.970	11.761	147,6	2.141	1.638	76,5	16.278	16.432	100,9
Sjeverna Makedonija	8	-	-	215	197	91,6	33	157	475,8	78.272	604	0,8
Ruska Federacija	19.151	18.900	98,7	163.030	152.862	93,8	14.404	12.856	89,3	124.453	118.872	95,5
Srbija	4.952	3.250	65,6	66.051	66.142	100,1	12.251	12.451	101,6	167.825	120.554	71,8
Turska	1.558	1.544	99,1	13.206	15.264	115,6	880	1.047	119,0	8.814	6.556	74,4
Ostale zemlje	320	214	66,9	3.371	2.156	64,0	77	111	144,2	7.352	4.091	55,6
AFRIKA	582	967	166,2	12.227	4.065	33,2	518	1.251	241,5	10.774	4.533	42,1
ZEMLJE SJEVERNE AFRIKE	502	812	161,8	11.474	2.812	24,5	103	89	86,4	8.823	1.360	15,4
OSTALE AFRIČKE ZEMLJE	80	155	193,8	753	1.253	166,4	415	1.162	280,0	1.951	3.173	162,6
AMERIKA	1.415	1.496	105,7	6.889	6.526	94,7	9.608	15.968	166,2	179.031	136.110	76,0
ZEMLJE SJEVERNE AMERIKE	1.382	1.494	108,1	6.459	5.946	92,1	7.615	12.884	169,2	163.408	117.163	71,7
Kanada	98	9	9,2	374	218	58,3	86	308	358,1	860	2.318	269,5
SAD	1.284	1.485	115,7	6.085	5.728	94,1	7.529	12.576	167,0	162.548	114.845	70,7
Ostale zemlje	-	-	-	-	-	-	-	-	-	-	-	-
ZEMLJE CENTRALNE AMERIKE I KARIBA	33	2	6,1	5	140	-	316	268	84,8	1.665	2.939	176,5
ZEMLJE JUŽNE AMERIKE	-	-	-	425	440	103,5	1.677	2.816	167,9	13.958	16.008	114,7
AZIJA	2.000	794	39,7	21.153	18.873	89,2	22.819	21.071	92,3	135.155	196.653	145,5
ZEMLJE BLISKOG I SREDNJEG ISTOKA	972	378	38,9	12.050	10.471	86,9	304	261	85,9	5.579	3.754	67,3
OSTALE ZEMLJE AZIJE	1.028	416	40,5	9.103	8.402	92,3	22.515	20.810	92,4	129.576	192.899	148,9
Indija	87	29	33,3	1.421	940	66,2	2.676	6.726	251,3	16.699	24.570	147,1
Japan	196	-	-	29	580	-	649	817	125,9	4.323	4.902	113,4
Kina	220	78	35,5	1.577	1.628	103,2	17.024	10.827	63,6	71.793	132.320	184,3
Malezija	41	-	-	-	2.285	-	79	22	27,8	992	562	56,7
Ostale zemlje	484	309	63,8	6.076	2.969	48,9	2.087	2.418	115,9	35.769	30.545	85,4
ZEMLJE OKEANIJE I POLARNOG REGIONA	107	200	186,9	1.176	1.819	154,7	1.349	995	73,8	205	27.752	-
AUSTRALIJA I NOVI ZELAND	107	200	186,9	1.176	1.819	154,7	1.349	995	73,8	73	27.590	-
Australija	107	200	186,9	1.049	1.696	161,7	1.349	995	73,8	29	27.574	-
Novi Zeland	-	-	-	127	123	96,9	-	-	-	34	6	17,6
Ostale zemlje	-	-	-	-	-	-	-	-	-	10	10	100,0
OSTALE ZEMLJE OKEANIJE I POLARNOG REGIONA	-	-	-	-	-	-	-	-	-	132	162	122,7
Neraspoređeno	-	176	-	-	3.630	-	20	-	-	256	3.862	-

Izvor: Baza podataka Uprave za indirektno/neizravno oporezivanje BiH

Prethodni podaci

## TURIZAM

TURISTIČKI PROMET ZA AUGUST / KOLOVOZ 2023. GODINE  
KAPACITETI, TURISTI I NOĆENJA

	Dolasci turista				Noćenja turista			
	VIII 2023	VIII 2023 VIII 2022	I - VIII 2023	I - VIII 2023 I - VIII 2022	VIII 2023	VIII 2023 VIII 2022	I - VIII 2023	I - VIII 2023 I - VIII 2022

## DOLASCI I NOĆENJA TURISTA

<b>UKUPNO</b>	<b>5.713</b>	<b>106,6</b>	<b>33.536</b>	<b>106,9</b>	<b>17.771</b>	<b>116,6</b>	<b>109.043</b>	<b>113,6</b>
Domaći	3.211	102,3	21.626	102,0	12.217	124,5	81.365	115,0
Strani	2.502	112,7	11.910	117,0	5.554	102,4	27.678	109,7
<b>BROJ LEŽAJA</b>	<b>1.867</b>							

## DOLASCI I NOĆENJA TURISTA PREMA VRSTAMA OBJEKATA

<b>UKUPNO</b>	<b>5.713</b>	<b>106,6</b>	<b>33.536</b>	<b>106,9</b>	<b>17.771</b>	<b>116,6</b>	<b>109.043</b>	<b>113,6</b>
Hoteli i sličan smještaj	4.924	98,6	30.220	103,0	15.876	114,8	101.509	113,0
Odmarališta i slični objekti za kraći odmor	789	215,0	3.316	163,7	1.895	134,5	7.534	123,0
Kampovi i prostori za kampiranje	-	-	-	-	-	-	-	-
Ostali smještaj	-	-	-	-	-	-	-	-
<b>DOMAĆI</b>	<b>3.211</b>	<b>102,3</b>	<b>21.626</b>	<b>102,0</b>	<b>12.217</b>	<b>124,5</b>	<b>81.365</b>	<b>115,0</b>
Hoteli i sličan smještaj	2.891	96,9	19.956	99,8	11.790	124,3	78.923	114,9
Odmarališta i slični objekti za kraći odmor	320	203,82	1.670	138,3	427	130,2	2.442	118,7
Kampovi i prostori za kampiranje	-	-	-	-	-	-	-	-
Ostali smještaj	-	-	-	-	-	-	-	-
<b>STRANI</b>	<b>2.502</b>	<b>112,7</b>	<b>11.910</b>	<b>117,0</b>	<b>5.554</b>	<b>102,4</b>	<b>27.678</b>	<b>109,7</b>
Hoteli i sličan smještaj	2.033	101,1	10.264	109,7	4.086	94,1	22.586	106,7
Odmarališta i slični objekti za kraći odmor	469	223,33	1.646	201,2	1.468	135,8	5.092	125,3
Kampovi i prostori za kampiranje	-	-	-	-	-	-	-	-
Ostali smještaj	-	-	-	-	-	-	-	-

## DOLASCI I NOĆENJA TURISTA PREMA NAČINU DOLASKA

	Individualno				Organizirano			
	dolasci turista		noćenje turista		dolaci turista		noćenje turista	
	VIII 2023	Struktura %	VIII 2023	Struktura %	VIII 2023	Struktura %	VIII 2023	Struktura %
<b>UKUPNO</b>	<b>4.951</b>	<b>86,7</b>	<b>15.610</b>	<b>87,8</b>	<b>762</b>	<b>13,3</b>	<b>2.161</b>	<b>12,2</b>
Domaći	3.074	62,1	11.890	76,2	137	18,0	327	15,1
Strani	1.877	37,9	3.720	23,8	625	82,0	1.834	84,9

## SVRHA DOLASKA TURISTA

	Poslovno				Ostalo			
	dolasci turista		noćenje turista		dolaci turista		noćenje turista	
	VIII 2023	Struktura %	VIII 2023	Struktura %	VIII 2023	Struktura %	VIII 2023	Struktura %
<b>UKUPNO</b>	<b>614</b>	<b>10,7</b>	<b>1.496</b>	<b>8,4</b>	<b>5.099</b>	<b>89,3</b>	<b>16.275</b>	<b>91,6</b>
Domaći	227	37,0	403	26,9	2.984	58,5	11.814	72,6
Strani	387	63,0	1.093	73,1	2.115	41,5	4.461	27,4

## TURIZAM

## DOLASCI I NOĆENJA TURISTA PO ZEMLJAMA PREBIVALIŠTA

	Dolasci turista				Noćenje turista			
	VIII 2023	<u>VIII 2023</u> VIII 2022	I - VIII 2023	<u>I - VIII 2023</u> I - VIII 2022	VIII 2023	<u>VIII 2023</u> VIII 2022	I - VIII 2023	<u>I - VIII 2023</u> I - VIII 2022
<b>UKUPNO STRANI</b>	<b>2.502</b>	<b>112,7</b>	<b>11.910</b>	<b>117,0</b>	<b>5.554</b>	<b>102,4</b>	<b>27.678</b>	<b>109,7</b>
Albanija	5	100,0	22	137,5	9	180,0	34	73,9
Austrija	129	84,9	626	94,6	280	59,3	1.575	92,7
Belgija	19	135,7	92	150,8	47	130,6	172	96,1
Bugarska	4	15,4	24	38,1	7	25,0	40	48,8
Crna Gora	18	225,0	176	90,7	19	158,3	371	83,6
Češka	69	215,6	213	147,9	91	182,0	351	136,6
Danska	3	50,0	46	93,9	4	25,0	105	96,3
Estonija	2	-	7	-	2	-	28	-
Finska	11	-	40	45,5	15	-	66	23,9
Francuska	37	127,6	154	151,0	75	121,0	355	168,3
Grčka	4	133,3	12	63,2	4	133,3	16	38,1
Nizozemska	106	78,5	400	99,8	376	155,4	1.058	120,2
Hrvatska	544	148,6	2.430	128,1	961	149,2	4.390	117,7
Irska	6	-	16	160,0	21	210,0	47	134,3
Island	-	-	11	183,3	-	-	20	166,7
Italija	42	89,4	387	90,4	104	140,5	1.006	105,9
Kipar	-	-	-	-	-	-	-	-
Latvija	7	58,3	17	113,3	10	83,3	26	144,4
Litvanija	8	133,3	27	71,1	11	183,3	36	17,4
Luksemburg	2	12,5	66	75,9	6	19,4	150	68,2
Mađarska	100	175,4	440	210,5	114	126,7	855	293,8
Sjeverna Makedonija	8	100,0	228	221,4	24	109,1	1.751	-
Malta	-	-	-	-	-	-	-	-
Norveška	32	-	100	169,5	73	-	199	207,3
Njemačka	270	113,0	1.258	114,8	664	123,9	3.374	116,8
Polska	88	122,2	352	163,7	103	115,7	483	150,9
Portugal / Portugalija	1	16,7	19	70,4	3	12,5	96	111,6
Rumunija / Rumunjska	7	20,6	31	16,2	9	8,0	56	10,1
Rusija	1	33,3	39	229,4	6	200,0	87	-
Slovačka	43	268,8	122	249,0	47	156,7	170	195,4
Slovenija	254	146,8	1.086	118,4	436	154,6	1.906	115,7
Srbija	141	80,1	1.065	91,0	288	38,8	1.866	52,6
Španija / Španjolska	7	77,8	48	120,0	14	107,7	305	204,7
Švajcarska / Švicarska	32	57,1	256	121,9	132	76,7	747	130,4
Švedska	38	97,4	213	157,8	85	101,2	442	125,6
Turska	50	166,7	292	108,6	136	143,2	737	68,9
Ujedinjeno Kraljevstvo	11	28,2	77	102,7	35	14,4	219	69,5
Ukrajina	11	220,0	65	203,1	11	220,0	143	-
Ostale evropske zemlje	-	-	34	25,2	-	-	91	13,4
Egipat	-	-	5	62,5	-	-	12	30,0



## TURIZAM

## DOLASCI I NOĆENJA TURISTA PO ZEMLJAMA PREBIVALIŠTA

	Dolasci turista				Noćenje turista			
	VIII 2023	<u>VIII 2023</u> <u>VIII 2022</u>	I - VIII 2023	<u>I - VIII 2023</u> <u>I - VIII 2022</u>	VIII 2023	<u>VIII 2023</u> <u>VIII 2022</u>	I - VIII 2023	<u>I - VIII 2023</u> <u>I - VIII 2022</u>
Južnoafrička Republika	-	-	1	100,0	-	-	1	100,0
Ostale afričke zemlje	-	-	30	-	-	-	86	-
Kanada	17	212,5	53	203,9	33	137,5	101	134,7
SAD	72	116,1	295	139,2	259	151,5	931	158,1
Ostale sjeverno - američke zemlje	-	-	1	50,0	-	-	1	50,0
Brazil	-	-	9	150,0	-	-	17	130,8
Ostale zemlje Južne i Srednje Amerike	-	-	15	42,9	-	-	32	14,4
Bahrein	-	-	5	-	-	-	5	-
Indija	1	-	17	58,6	31	-	168	109,1
Iran	-	-	1	25,0	-	-	1	10,0
Izrael	4	16,0	15	55,6	4	2,1	23	11,8
Japan	8	-	10	-	11	-	13	-
Južna Koreja	-	-	4	200,0	-	-	4	200,0
Katar	16	-	22	-	40	-	52	247,6
Narodna republika Kina	3	-	40	-	10	-	220	-
Kuvajt	11	84,6	23	71,9	27	93,1	45	69,2
Malezija	-	-	-	-	-	-	-	-
Oman	20	12,5	214	75,1	27	9,1	311	50,9
Saudijska Arabija	131	-	314	-	178	197,8	477	193,9
Ujedinjeni Arapski Emirati	32	290,9	116	214,8	165	-	395	254,8
Ostale azijske zemlje	3	100,0	60	193,6	14	280,0	222	209,4
Australija	70	166,7	159	237,3	461	-	1.066	-
Novi Zeland	3	100,0	7	100,0	71	-	119	-
Ostale zemlje Okeanije	1	-	3	-	1	-	3	-

**BOSANSKO - PODRINJSKI KANTON**

PRIRODNO KRETANJE STANOVNIŠTVA I BRAKOVI

PRIRODNO KRETANJE STANOVNIŠTVA I BRAKOVI PO MJESTU UOBIČAJENOG STANOVANJA

Općina	Ukupno rođeni	Živorodeni			Mrtvorodeni	Mjesto porođaja			Umrli			Od toga						Zaključeni brakovi	Razvedeni brakovi
		ukupno	po spolu			u zdravstvenoj ustanovi	na drugom mjestu		ukupno	po spolu		umrla dojenčad			nasilne smrti				
			muški	ženski			sa stručnom pomoći	bez stručne pomoći		muški	ženski	ukupno	muški	ženski	ukupno	muški	ženski		

Za mjesec august / kolovoz 2023. godine - prvi rezultati

<b>UKUPNO</b>	21	21	10	11	-	21	-	-	24	7	17	-	-	-	-	-	-	20	1
Foča	1	1	1	-	-	1	-	-	1	1	-	-	-	-	-	-	-	1	-
Grad Goražde	20	20	9	11	-	20	-	-	23	6	17	-	-	-	-	-	-	19	1
Pale	-	-	-	-	-	-	-	-	-	-	-	-	-	-	-	-	-	-	-

Za period januar / siječanj - august / kolovoz 2023. godine - prvi rezultati

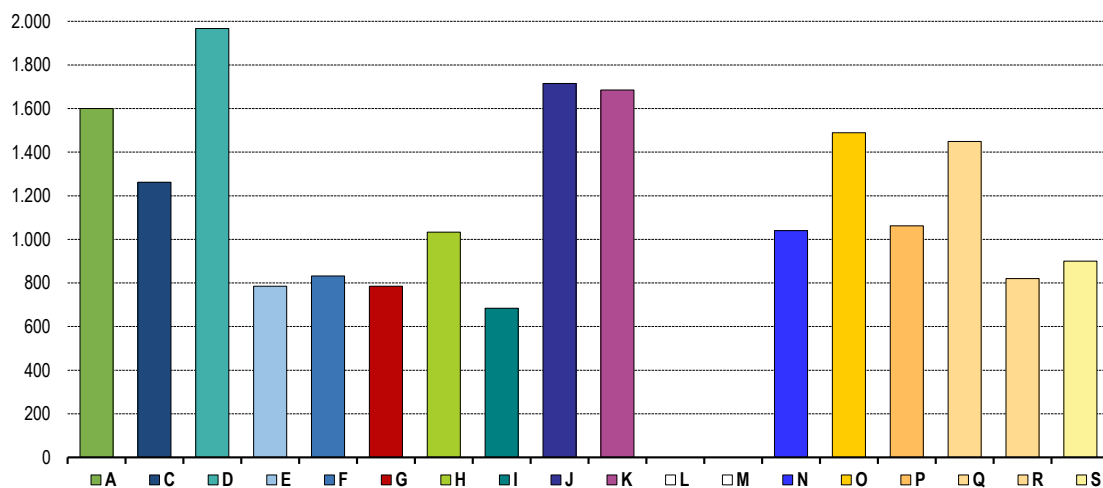
<b>UKUPNO</b>	128	128	74	54	-	128	-	-	199	105	94	1	-	1	3	3	-	69	31
Foča	6	6	5	1	-	6	-	-	16	7	9	-	-	-	-	-	-	8	1
Grad Goražde	120	120	67	53	-	120	-	-	173	90	83	1	-	1	3	3	-	59	30
Pale	2	2	2	-	-	2	-	-	10	8	2	-	-	-	-	-	-	2	-

PLAĆE

PROSJEČNA MJESEČNA ISPLAĆENA NETO I BRUTO PLAĆA ZAPOSLENIH PO PODRUČJIMA KD BiH 2010

	Prosječna neto plaća u KM					Prosječna bruto plaća u KM				
	Ø 2022	VII 2023	VIII 2023	Index VIII 2023 Ø 2022	Index VIII 2023 VII 2023	Ø 2022	VII 2023	VIII 2023	Index VIII 2023 Ø 2022	Index VIII 2023 VII 2023
<b>UKUPNO</b>	<b>1.026</b>	<b>1.195</b>	<b>1.248</b>	<b>121,6</b>	<b>104,4</b>	<b>1.589</b>	<b>1.863</b>	<b>1.948</b>	<b>122,6</b>	<b>104,6</b>
<b>A</b> Poljoprivreda, šumarstvo i ribolov	1.203	1.504	1.600	133,0	106,4	1.862	2.351	2.510	134,8	106,8
<b>C</b> Prerađivačka industrija	994	1.175	1.262	127,0	107,4	1.543	1.836	1.976	128,1	107,6
<b>D</b> Proizvodnja i snabdijevanje električnom energijom, plinom, parom i klimatizacija	1.758	1.788	1.967	111,9	110,0	2.754	2.803	3.091	112,2	110,3
<b>E</b> Snabdijevanje vodom; uklanjanje otpadnih voda, upravljanje otpadom te djelatnosti sanacije okoliša	702	772	785	111,8	101,7	1.077	1.180	1.202	111,6	101,9
<b>F</b> Građevinarstvo	718	821	832	115,9	101,3	1.091	1.256	1.273	116,7	101,4
<b>G</b> Trgovina na veliko i na malo; popravak motornih vozila i motocikala	672	768	785	116,8	102,2	1.023	1.177	1.203	117,6	102,2
<b>H</b> Prijevoz i skladištenje	844	1.019	1.033	122,4	101,4	1.292	1.564	1.588	122,9	101,5
<b>I</b> Djelatnosti pružanja smještaja te pripreme i usluživanja hrane (hotelijerstvo i ugostiteljstvo)	591	677	684	115,7	101,0	893	1.034	1.045	117,0	101,1
<b>J</b> Informacije i komunikacije	1.449	1.599	1.715	118,4	107,3	2.268	2.509	2.696	118,9	107,5
<b>K</b> Finansijske djelatnosti i djelatnosti osiguranja	1.633	1.935	1.685	103,2	87,1	2.565	3.054	2.651	103,4	86,8
<b>L</b> Poslovanje nekretninama	-	-	-	-	-	-	-	-	-	-
<b>M</b> Stručne, naučne i tehničke djelatnosti	-	-	-	-	-	-	-	-	-	-
<b>N</b> Administrativne i pomoćne uslužne djelatnosti	954	1.021	1.040	109,0	101,9	1.465	1.600	1.612	110,0	100,8
<b>O</b> Javna uprava i odbrana; obavezno socijalno osiguranje	1.290	1.494	1.489	115,4	99,7	1.998	2.330	2.322	116,2	99,7
<b>P</b> Obrazovanje	987	1.100	1.062	107,6	96,5	1.527	1.707	1.645	107,7	96,4
<b>Q</b> Djelatnosti zdravstvene i socijalne zaštite	1.259	1.401	1.449	115,1	103,4	1.957	2.187	2.263	115,6	103,5
<b>R</b> Umjetnost, zabava i rekreacija	712	887	820	115,2	92,4	1.090	1.372	1.263	115,9	92,1
<b>S</b> Ostale uslužne djelatnosti	860	895	900	104,7	100,6	1.309	1.359	1.371	104,7	100,9

Prosječna neto plaća u KM, august / kolovoz 2023.



## PROIZVODNJA, PRODAJA I ZALIHE ŠUMSKIH SORTIMENATA

August / Kolovoz 2023. godine

000 m<sup>3</sup>

	Proizvodnja				Prodaja		Zalihe (stanje krajem mjeseca) 2023
	VIII		I - VIII		I - VIII		
	2022	2023	2022	2023	2022	2023	
<b>UKUPNO</b>	<b>3.924</b>	<b>4.309</b>	<b>23.030</b>	<b>22.596</b>	<b>23.030</b>	<b>22.596</b>	-
Trupci četinar/četinjača	13	11	724	186	724	186	-
Jamsko drvo četinar/četinjača	18	21	621	236	621	236	-
Ostalo dugo drvo četinar/četinjača	-	-	-	-	-	-	-
Prostomo drvo četinar/četinjača	47	71	1.093	721	1.093	721	-
Trupci lišćara/listača	434	683	3.760	3.992	3.760	3.992	-
Jamsko drvo lišćara/listača	-	-	-	-	-	-	-
Ostalo dugo drvo lišćara/listača	-	-	-	-	-	-	-
Prostomo drvo lišćara/listača	204	81	854	327	854	327	-
Ogrjevno drvo četinar/četinjača	-	-	-	-	-	-	-
Ogrjevno drvo lišćara/listača	3.208	3.442	15.979	17.134	15.979	17.134	-
Ostalo grubo obrađeno drvo <sup>1)</sup>	-	-	-	-	-	-	-

<sup>1)</sup> Uključuje sitno tehničko drvo, cijepane drvene motke i kolje

## INDUSTRIJA

## INDEKS OBIMA INDUSTRIJSKE PROIZVODNJE - UKUPNO

## PREMA GIG, PODRUČJIMA I OBLASTIMA KD BiH 2010.

August / Kolovoz 2023. godine

	VIII 2023 Ø 2022	VIII 2023 VII 2023	VIII 2023 VIII 2022	I - VIII 2023 I - VIII 2022
<b>INDUSTRIJA UKUPNO</b>	<b>68,7</b>	<b>73,2</b>	<b>79,2</b>	<b>85,3</b>
<b>PREMA GLAVNIM INDUSTRIJSKIM GRUPACIJAMA</b>				
AL Intermedijalni proizvodi	75,1	76,0	78,1	90,5
AE Energija	82,8	93,0	100,9	100,9
BB Kapitalni proizvodi	76,3	55,4	84,8	123,7
CD Trajni proizvodi za široku potrošnju	54,7	77,0	84,9	72,6
CN Netrajni proizvodi za široku potrošnju	39,6	92,9	72,5	42,7
<b>PREMA PODRUČJIMA I OBLASTIMA KD-a</b>				
<b>B VAĐENJE RUDA I KAMENA</b>	<b>147,8</b>	<b>92,4</b>	<b>-*</b>	<b>84,5</b>
08 Vađenje ostalih ruda i kamena	147,8	92,4	-*	84,5
<b>C PRERAĐIVAČKA INDUSTRIJA</b>	<b>68,1</b>	<b>72,5</b>	<b>78,4</b>	<b>84,8</b>
10 Proizvodnja prehrambenih proizvoda	78,9	81,6	75,9	86,3
11 Proizvodnja pića	115,9	87,6	87,2	119,5
13 Proizvodnja tekstila	36,6	97,5	70,7	39,4
14 Proizvodnja odjeće	34,0	20,8	38,2	88,5
20 Proizvodnja hemikalija i hemijskih proizvoda	46,8	48,8	49,1	86,9
22 Proizvodnja proizvoda od gume i plastičnih masa	74,4	101,3	77,1	77,7
23 Proizvodnja ostalih nemetalnih mineralnih proizvoda	114,0	98,1	98,3	84,3
25 Proizvodnja gotovih metalnih proizvoda, osim mašina i opreme	118,0	91,1	125,8	115,6
31 Proizvodnja namještaja	54,7	77,0	84,9	72,6
32 Ostala prerađivačka industrija	93,1	180,2	144,9	89,5
<b>D PROIZVODNJA I SNABDIJEVANJE/OPSKRBA ELEKTRIČNOM ENERGIJOM I PLINOM (OSIM 35.3)<sup>1</sup></b>	<b>82,8</b>	<b>93,0</b>	<b>100,9</b>	<b>100,9</b>
35 Proizvodnja i snabdijevanje/opskrba električnom energijom i plinom (osim 35.3) <sup>1</sup>	82,8	93,0	100,9	100,9

<sup>1)</sup> Grana djelatnosti 35.3, Proizvodnja i snabdijevanje/  
opskrba parom i klimatizacija

-\* Indeks veći od 300,0

## VANJSKA TRGOVINA

IZVOZ PO PODRUČJIMA KLASIFIKACIJE  
DJELATNOSTI KD BiH 2010  
u 000 KMUVOZ PO PODRUČJIMA KLASIFIKACIJE  
DJELATNOSTI KD BiH 2010  
u 000 KM

	VII 2023	VIII 2023	VIII 2023 VII 2023	I - VIII 2022	I - VIII 2023	I-VIII 2023 I-VIII 2022	VII 2023	VIII 2023	VIII 2023 VII 2023	I - VIII 2022	I - VIII 2023	I-VIII 2023 I-VIII 2022
<b>UKUPNO</b>	<b>24.260</b>	<b>16.965</b>	<b>69,9</b>	<b>190.271</b>	<b>175.877</b>	<b>92,4</b>	<b>10.707</b>	<b>9.386</b>	<b>87,7</b>	<b>118.337</b>	<b>95.579</b>	<b>80,8</b>
A Poljoprivreda, šumarstvo i ribarstvo	99	90	91,0	464	735	158,5	45	74	164,0	939	547	58,3
B Vađenje rude i kamena	-	-	-	-	-	-	6	5	83,1	178	29	16,5
C Prerađivačka industrija	23.701	16.401	69,2	181.792	170.823	94,0	10.654	9.305	87,3	116.916	94.977	81,2
D Proizvodnja i snabdijevanje električnom energijom, gasom/plinom, parom i klimatizacija	-	-	-	-	-	-	-	-	-	-	-	-
Ostalo	460	474	103,1	5.403	4.319	79,9	3	2	76,9	144	25	17,6
Nerazvrstano po kategorijama	-	-	-	2.612	-	-	-	-	-	161	-	-

Izvor: Baza podataka Uprave za indirektno/neizravno oporezivanje BiH

Prethodni podaci

IZVOZ PO SEKTORIMA I ODSJECIMA  
SMTK - Rev. 4  
u 000 KMUVOZ PO SEKTORIMA I ODSJECIMA  
SMTK - Rev. 4  
u 000 KM

	VII 2023	VIII 2023	VIII 2023 VII 2023	I - VIII 2022	I - VIII 2023	I-VIII 2023 I-VIII 2022	VII 2023	VIII 2023	VIII 2023 VII 2023	I - VIII 2022	I - VIII 2023	I-VIII 2023 I-VIII 2022
<b>UKUPNO</b>	<b>24.260</b>	<b>16.965</b>	<b>69,9</b>	<b>190.271</b>	<b>175.877</b>	<b>92,4</b>	<b>10.707</b>	<b>9.386</b>	<b>87,7</b>	<b>118.337</b>	<b>95.579</b>	<b>80,8</b>
0 HRANA I ŽIVE ŽIVOTINJE	-	-	-	87	276	317,2	60	68	113,3	1.350	805	59,6
00 Žive životinje	-	-	-	3	2	66,7	-	-	-	-	-	-
01 Meso i mesne prerađevine	-	-	-	-	-	-	-	-	-	-	-	-
02 Mlijeko, mliječne prerađevine i jaja	-	-	-	-	-	-	-	-	-	-	-	-
03 Ribe, vodozemci i njihove prerađevine	-	-	-	-	-	-	-	-	-	-	-	-
04 Žitarice i proizvodi od žitarica	-	-	-	26	-	-	48	52	108,3	1.114	618	55,5
05 Voće i povrće	-	-	-	-	-	-	-	-	-	-	-	-
06 Šećer, šećerne prerađevine i med	-	-	-	-	-	-	-	-	-	-	-	-
07 Kafa, čaj, kakao i začini	-	-	-	58	274	472,4	-	-	-	-	-	-
08 Hrana za životinje	-	-	-	-	-	-	12	16	133,3	236	187	79,2
09 Ostali jestivi proizvodi	-	-	-	-	-	-	-	-	-	-	-	-
1 PIĆA I DUHAN	-	-	-	-	-	-	-	-	-	-	-	-
11 Pića	-	-	-	-	-	-	-	-	-	-	-	-
12 Duhani i proizvodi od duhana	-	-	-	-	-	-	-	-	-	-	-	-
2 SIROVE MATERIJNE NEJESTIVE, OSIM GORIVA	558	564	101,1	6.042	4.824	79,8	33	28	84,8	454	112	24,7
21 Sirove kože i sirovo krzno	-	-	-	-	-	-	-	-	-	-	-	-
22 Uljano sjemenje i plodovi	-	-	-	-	-	-	-	-	-	-	-	-
23 Sirovi i sintetički kaučuk	-	-	-	1	-	-	27	23	85,2	83	77	92,8
24 Drvo i pluta	99	90	90,9	572	505	88,3	-	-	-	22	-	-
25 Celuloza i papirni otpaci	-	-	-	-	-	-	-	-	-	-	-	-
26 Sirova tekstilna vlakna i njihovi otpaci	-	-	-	-	-	-	-	-	-	-	-	-
27 Prirodna đubriva i minerali osim goriva	-	-	-	-	-	-	6	5	83,3	178	30	16,9
28 Metalne rude i otpaci od metala	459	474	103,3	5.403	4.319	79,9	-	-	-	107	-	-
29 Sirovine biljne i životinjske, ostale	-	-	-	66	-	-	-	-	-	64	5	7,8

## VANJSKA TRGOVINA

IZVOZ PO SEKTORIMA I ODSJECIMA  
SMTK - Rev. 4 (nastavak)  
u 000 KMUVOZ PO SEKTORIMA I ODSJECIMA  
SMTK - Rev. 4 (nastavak)  
u 000 KM

	VII 2023	VIII 2023	VIII 2023 VII 2023	I - VIII 2022	I - VIII 2023	I-VIII 2023 I-VIII 2022	VII 2023	VIII 2023	VIII 2023 VII 2023	I - VIII 2022	I - VIII 2023	I-VIII 2023 I-VIII 2022
3 MINERALNA GORIVA, MAZIVA I SRODNI PROIZVODI	-	-	-	-	-	-	3	1	33,3	67	10	14,9
32 Ugalj, koks i briketi	-	-	-	-	-	-	-	-	-	-	-	-
33 Nafta i derivati od nafte	-	-	-	-	-	-	3	1	33,3	67	10	14,9
34 Prirodni i industrijski gas	-	-	-	-	-	-	-	-	-	-	-	-
35 Električna energija	-	-	-	-	-	-	-	-	-	-	-	-
4 ULJA, MASTI I VOSKOVI ŽIVOTINJSKOG ILI BILJNOG PORIJEKLA	-	-	-	-	-	-	-	-	-	-	-	-
41 Životinjska ulja i masti	-	-	-	-	-	-	-	-	-	-	-	-
42 Biljna ulja i masti, sirova i rafinirana	-	-	-	-	-	-	-	-	-	-	-	-
43 Prerađena biljna i životinjska ulja i masnoće	-	-	-	-	-	-	-	-	-	-	-	-
5 HEMIJSKI/KEMIJSKI PROIZVODI	7.159	3.401	47,5	29.118	47.061	161,6	2.356	1.389	59,0	22.322	17.877	80,1
51 Organske hemikalije/kemikalije	-	-	-	-	-	-	56	7	12,5	1.153	435	37,7
52 Anorganske hemikalije/kemikalije	-	-	-	-	-	-	-	22	-	1.487	563	37,9
53 Boje i štavila	-	-	-	1	-	-	38	23	60,5	253	354	139,9
54 Medicinski i farmaceutski proizvodi	-	-	-	-	-	-	-	-	-	-	-	-
55 Toaletni proizvodi i proizvodi za čišćenje	-	-	-	-	1	-	3	3	100,0	91	73	80,2
56 Vještačka đubriva	-	-	-	-	-	-	-	-	-	-	-	-
57 Plastične mase u primarnim oblicima	14	-	-	86	144	167,4	1.857	659	35,5	15.726	10.949	69,6
58 Plastične mase, ne-primarni oblici	15	33	220,0	106	134	126,4	182	95	52,2	1.370	876	63,9
59 Ostale hemikalije/kemikalije	7.130	3.368	47,2	28.925	46.782	161,7	220	580	263,6	2.242	4.627	206,4
6 INDUSTRIJSKI PROIZVODI, RAZVRSTANI UGLAVNOM PO VRSTI SIROVINA	3.525	3.427	97,2	38.092	29.001	76,1	6.692	6.131	91,6	74.414	57.659	77,5
61 Koža, krzno i proizvodi od kože i krzna	3	-	-	5	8	160,0	213	280	131,5	1.920	2.202	114,7
62 Guma i gumeni proizvodi	24	3	12,5	19	48	252,6	105	49	46,7	877	672	76,6
63 Proizvodi od drveta, osim namještaja	-	18	-	94	103	109,6	42	42	100,0	257	239	93,0
64 Papir, ljepenka i ostali slični proizvodi	-	1	-	4	3	75,0	63	30	47,6	562	456	81,1
65 Predivo, tkanine i tekstilni proizvodi	-	-	-	-	16	-	21	156	742,9	619	656	106,0
66 Proizvodi od nemetalnih minerala	-	-	-	-	12	-	22	42	190,9	227	248	109,3
67 Željezo i čelik	-	-	-	1	3	300,0	221	32	14,5	921	693	75,2
68 Obojeni metali	10	-	-	10	14	140,0	2.334	2.536	108,7	36.999	26.210	70,8
69 Metalni proizvodi	3.488	3.405	97,6	37.959	28.794	75,9	3.671	2.964	80,7	32.032	26.283	82,1
7 MAŠINE/STROJEVI I TRANSPORTNA SREDSTVA	1.901	3.866	203,4	42.800	17.744	41,5	944	1.366	144,7	13.992	13.428	96,0
71 Pogonske mašine i oprema	-	-	-	2	-	-	49	141	287,8	295	600	203,4
72 Mašine specijalizirane za određene industrije	12	-	-	61	22	36,1	186	58	31,2	5.499	3.709	67,4
73 Mašine za obradu metala	-	-	-	126	29	23,0	131	39	29,8	4.013	3.128	77,9
74 Ostale industrijske mašine i dijelovi	635	2.416	380,5	3.736	6.595	176,5	189	478	252,9	1.867	2.895	155,1
75 Kancelarijske mašine i mašine za automatsku obradu podataka	-	-	-	1	1	100,0	-	1	-	10	2	20,0
76 Telekomunikacijski aparati i aparati za snimanje zvuka	127	97	76,4	321	680	211,8	-	4	-	3	32	-
77 Električne mašine, aparati i uređaji	353	339	96,0	33.223	3.005	9,0	293	240	81,9	992	1.453	146,5
78 Drumska vozila	774	1.014	131,0	5.277	7.398	140,2	96	405	421,9	1.313	1.609	122,5
79 Ostala transportna vozila	-	-	-	53	14	26,4	-	-	-	-	-	-
8 RAZNI INDUSTRIJSKI PROIZVODI	11.117	5.707	51,3	71.520	76.971	107,6	619	403	65,1	5.577	5.688	102,0
81 Montažne zgrade, sanitarni, rasvjetni i grijajući uređaji	13	164	-	183	195	106,6	50	21	42,0	123	265	215,4
82 Namještaj i njegovi dijelovi	641	419	65,4	7.208	7.792	108,1	150	165	110,0	364	1.836	504,4
83 Torbe, tašne, neseseri i slični proizvodi	-	-	-	-	-	-	12	-	-	-	12	-
84 Odjeća	179	86	48,0	499	1.022	204,8	7	36	514,3	421	404	96,0
85 Obuća	-	-	-	-	-	-	10	10	100,0	112	75	67,0
87 Naučni i kontrolni instrumenti	351	230	65,5	81	1.388	-	78	46	59,0	231	281	121,6
88 Fotografski i optički proizvodi, satovi	-	2	-	5	6	120,0	-	-	-	9	15	166,7
89 Ostali industrijski proizvodi	9.933	4.806	48,4	63.544	66.568	104,8	312	125	40,6	4.317	2.800	64,8
9 Proizvodi, nerazvrstani po kategorijama	-	-	-	2.612	-	-	-	-	-	161	-	-

Izvor: Baza podataka Uprave za indirektno/neizravno oporezivanje BiH

Prethodni podaci



## VANJSKA TRGOVINA

IZVOZ PREMA MEĐUNARODNOJ KLASIFIKACIJI  
EKONOMSKE NAMJENE PROIZVODA (BEC) Rev. 4  
u 000 KMUVOZ PREMA MEĐUNARODNOJ KLASIFIKACIJI  
EKONOMSKE NAMJENE PROIZVODA (BEC) Rev. 4  
u 000 KM

	VII 2023	VIII 2023	VIII 2023 VII 2023	I - VIII 2022	I - VIII 2023	I-VIII 2023 I-VIII 2022	VII 2023	VIII 2023	VIII 2023 VII 2023	I - VIII 2022	I - VIII 2023	I-VIII 2023 I-VIII 2022
<b>UKUPNO</b>	<b>24.260</b>	<b>16.965</b>	<b>69,9</b>	<b>190.271</b>	<b>175.877</b>	<b>92,4</b>	<b>10.707</b>	<b>9.386</b>	<b>87,7</b>	<b>118.337</b>	<b>95.579</b>	<b>80,8</b>
1. Hrana i pića	-	-	-	86	276	320,9	48	52	108,3	1.114	618	55,5
2. Industrijski materijali	12.099	8.236	68,1	110.724	87.654	79,2	8.961	7.507	83,8	94.705	74.725	78,9
3. Goriva i maziva	-	-	-	156	33	21,2	10	9	90,0	110	71	64,5
4. Kapitalni proizvodi (osim transportnih sredstava), dijelovi i pribor	1.469	3.041	207,0	8.248	14.118	171,2	1.085	1.042	96,0	14.813	14.589	98,5
5. Transportna sredstva, njihovi dijelovi i pribor	807	1.064	131,8	5.381	7.569	140,7	98	412	420,4	1.407	1.635	116,2
6. Proizvodi za široku potrošnju	1.855	1.309	70,6	17.639	13.902	78,8	425	364	85,6	3.718	2.924	78,6
7. Proizvodi, drugdje nespomenuti	8.030	3.315	41,3	48.037	52.325	108,9	80	-	-	2.470	1.017	41,2

Izvor: Baza podataka Uprave za indirektno/neizravno oporezivanje BiH

Prethodni podaci

IZVOZ PO ZEMLJAMA PREMA GEOGRAFSKIM  
ZONAMA  
u 000 KMUVOZ PO ZEMLJAMA PREMA GEOGRAFSKIM  
ZONAMA  
u 000 KM

	VII 2023	VIII 2023	VIII 2023 VII 2023	I - VIII 2022	I - VIII 2023	I-VIII 2023 I-VIII 2022	VII 2023	VIII 2023	VIII 2023 VII 2023	I - VIII 2022	I - VIII 2023	I-VIII 2023 I-VIII 2022
<b>UKUPNO</b>	<b>24.260</b>	<b>16.965</b>	<b>69,9</b>	<b>190.271</b>	<b>175.877</b>	<b>92,4</b>	<b>10.707</b>	<b>9.386</b>	<b>87,7</b>	<b>118.337</b>	<b>95.579</b>	<b>80,8</b>
ZEMLJE EU	11.267	10.871	96,5	119.918	80.998	67,5	7.585	6.986	92,1	86.897	62.555	72,0
Austrija	872	1.255	143,9	39.089	9.899	25,3	333	308	92,5	6.316	3.945	62,5
Belgija	-	-	-	-	-	-	7	34	485,7	617	2.451	397,2
Bugarska	282	8	2,8	3.757	1.324	35,2	18	329	-	47	390	829,8
Češka	514	548	106,6	5.338	4.770	89,4	1.864	2.823	151,4	24.803	19.490	78,6
Kipar	-	-	-	-	-	-	-	-	-	-	-	-
Danska	-	7	-	4	7	175,0	8	8	100,0	30	39	130,0
Estonija	390	-	-	649	2.119	326,5	-	-	-	1	-	-
Finska	-	-	-	253	333	131,6	-	-	-	219	-	-
Francuska	266	203	76,3	1.221	2.105	172,4	-	14	-	699	168	24,0
Grčka	-	371	-	1.015	1.650	162,6	8	-	-	850	8	0,9
Hrvatska	894	201	22,5	1.888	2.225	117,8	68	41	60,3	416	1.770	425,5
Irska	106	231	217,9	648	966	149,1	-	-	-	1	1	100,0
Italija	158	36	22,8	711	874	122,9	243	4	1,6	4.200	911	21,7
Latvija (Letonija)	-	-	-	-	-	-	-	-	-	-	-	-
Litvanija	208	-	-	-	208	-	-	-	-	-	-	-
Luksemburg	-	-	-	-	-	-	-	-	-	-	-	-
Mađarska	345	1.081	313,3	3.027	2.825	93,3	13	52	400,0	2.599	154	5,9
Malta	-	-	-	-	-	-	-	-	-	-	-	-
Nizozemska	555	-	-	3.709	742	20,0	-	56	-	442	104	23,5
Njemačka	6.467	5.429	83,9	52.154	44.967	86,2	4.252	2.421	56,9	30.801	23.889	77,6
Poljska	85	38	44,7	487	436	89,5	32	8	25,0	282	218	77,3
Portugal	-	-	-	-	-	-	12	-	-	40	67	167,5

## VANJSKA TRGOVINA

IZVOZ PO ZEMLJAMA PREMA GEOGRAFSKIM  
ZONAMA (nastavak)  
u 000 KMUVOZ PO ZEMLJAMA PREMA GEOGRAFSKIM  
ZONAMA (nastavak)  
u 000 KM

	VII 2023	VIII 2023	VIII 2023 VII 2023	I - VIII 2022	I - VIII 2023	I-VIII 2023 I-VIII 2022	VII 2023	VIII 2023	VIII 2023 VII 2023	I - VIII 2022	I - VIII 2023	I-VIII 2023 I-VIII 2022
Rumunija	67	548	817,9	1.359	2.375	174,8	2	1	50,0	2.371	51	2,2
Slovačka	33	45	136,4	457	546	119,5	606	428	70,6	8.324	6.143	73,8
Slovenija	25	120	480,0	3.501	1.196	34,2	18	173	961,1	2.285	1.327	58,1
Španija	-	750	-	569	1.407	247,3	7	8	114,3	821	481	58,6
Švedska	-	-	-	82	24	29,3	94	278	295,7	733	948	129,3
Ujedineno Kraljevstvo	-	-	-	-	-	-	-	-	-	-	-	-
ZEMLJE EFTE	237	55	23,2	1.488	1.299	87,3	8	-	-	583	392	67,2
Island	-	-	-	-	-	-	-	-	-	-	-	-
Lihtenštajn	-	8	-	5	199	-	-	-	-	16	-	-
Norveška	237	4	1,7	648	924	142,6	8	-	-	567	392	69,1
Švicarska	-	43	-	835	176	21,1	-	-	-	-	-	-
OSTALE EVROPSKE ZEMLJE	6.809	4.520	66,4	41.828	53.207	127,2	2.372	1.735	73,1	22.427	22.941	102,3
Albanija	260	246	94,6	1.322	1.314	99,4	-	-	-	-	-	-
Crna Gora	-	-	-	20	-	-	-	-	-	-	14	-
Kosovo	110	635	577,3	1.404	2.209	157,3	44	-	-	567	288	50,8
Sjeverna Makedonija	-	-	-	56	-	-	-	-	-	6	-	-
Ruska Federacija	2.327	1.607	69,1	13.287	16.147	121,5	1.079	943	87,4	9.798	10.989	112,2
Srbija	3.411	1.551	45,5	21.121	28.046	132,8	929	474	51,0	9.106	8.509	93,4
Turska	701	481	68,6	4.618	5.491	118,9	320	318	99,4	2.950	3.141	106,5
Ostale zemlje	-	-	-	-	-	-	-	-	-	-	-	-
AFRIKA	1.073	-	-	257	2.398	933,1	-	-	-	-	6	-
ZEMLJE SJEVERNE AFRIKE	964	-	-	-	964	-	-	-	-	-	1	-
OSTALE AFRIČKE ZEMLJE	109	-	-	257	1.434	558,0	-	-	-	-	5	-
AMERIKA	3.277	1.260	38,4	21.011	32.987	157,0	65	37	56,9	3.892	3.250	83,5
ZEMLJE SJEVERNE AMERIKE	3.261	1.260	38,6	20.550	26.747	130,2	47	37	78,7	3.892	3.232	83,0
Kanada	-	-	-	-	-	-	2	2	100,0	5	4	80,0
SAD	3.261	1.260	38,6	20.550	26.747	130,2	45	35	77,8	3.887	3.228	83,0
Ostale zemlje	-	-	-	-	-	-	-	-	-	-	-	-
ZEMLJE CENTRALNE AMERIKE I KARIBA	16	-	-	437	33	7,6	-	-	-	-	-	-
ZEMLJE JUŽNE AMERIKE	-	-	-	24	6.207	-	18	-	-	-	18	-
AZIJA	1.074	259	24,1	4.768	3.873	81,2	677	626	92,5	4.526	6.083	134,4
ZEMLJE BLISKOG I SREDNJEG ISTOKA	11	26	236,4	3.473	934	26,9	22	-	-	52	349	671,2
OSTALE ZEMLJE AZIJE	1.063	233	21,9	1.295	2.939	226,9	655	626	95,6	4.474	5.734	128,2
Indija	429	-	-	85	653	768,2	-	1	-	245	29	11,8
Japan	-	-	-	39	71	182,1	6	85	-	354	414	116,9
Kina	12	-	-	49	15	30,6	492	523	106,3	1.978	4.167	210,7
Malezija	-	188	-	53	190	358,5	-	-	-	-	1	-
Ostale zemlje	622	45	7,2	1.069	2.010	188,0	157	17	10,8	1.897	1.123	59,2
ZEMLJE OKEANIJE I POLARNOG REGIONA	523	-	-	1.001	1.115	111,4	-	-	-	-	-	-
AUSTRALIJA I NOVI ZELAND	523	-	-	1.001	1.115	111,4	-	-	-	-	-	-
Australija	523	-	-	1.001	1.115	111,4	-	-	-	-	-	-
Novi Zeland	-	-	-	-	-	-	-	-	-	-	-	-
Ostale zemlje	-	-	-	-	-	-	-	-	-	-	-	-
OSTALE ZEMLJE OKEANIJE I POLARNOG REGIONA	-	-	-	-	-	-	-	-	-	-	-	-
Neraspoređeno	-	-	-	-	-	-	-	2	-	12	352	-

Izvor: Baza podataka Uprave za indirektno/neizravno oporezivanje BiH

Prethodni podaci

## TURIZAM

TURISTIČKI PROMET ZA AUGUST / KOLOVOZ 2023. GODINE  
KAPACITETI, TURISTI I NOĆENJA

	Dolasci turista				Noćenja turista			
	VIII 2023	VIII 2023 VIII 2022	I - VIII 2023	I - VIII 2023 I - VIII 2022	VIII 2023	VIII 2023 VIII 2022	I - VIII 2023	I - VIII 2023 I - VIII 2022

## DOLASCI I NOĆENJA TURISTA

<b>UKUPNO</b>	<b>430</b>	<b>103,6</b>	<b>1.863</b>	<b>102,6</b>	<b>1.257</b>	<b>159,3</b>	<b>5.063</b>	<b>101,3</b>
Domaći	380	113,8	1.349	106,8	1.163	202,6	4.067	116,4
Strani	50	61,7	514	93,1	94	43,7	996	66,3
<b>BROJ LEŽAJA</b>	<b>249</b>							

## DOLASCI I NOĆENJA TURISTA PREMA VRSTAMA OBJEKATA

<b>UKUPNO</b>	<b>430</b>	<b>103,6</b>	<b>1.863</b>	<b>102,6</b>	<b>1.257</b>	<b>159,3</b>	<b>5.063</b>	<b>101,3</b>
Hoteli i sličan smještaj	422	108,8	1.796	106,2	1.051	190,4	3.204	108,0
Odmarališta i slični objekti za kraći odmor	8	29,6	67	54,5	206	86,9	1.859	91,5
Kampovi i prostori za kampiranje	-	-	-	-	-	-	-	-
Ostali smještaj	-	-	-	-	-	-	-	-
<b>DOMAĆI</b>	<b>380</b>	<b>113,8</b>	<b>1.349</b>	<b>106,8</b>	<b>1.163</b>	<b>202,6</b>	<b>4.067</b>	<b>116,4</b>
Hoteli i sličan smještaj	372	120,4	1.288	111,5	957	239,9	2.364	123,2
Odmarališta i slični objekti za kraći odmor	8	32,0	61	56,5	206	117,7	1.703	108,1
Kampovi i prostori za kampiranje	-	-	-	-	-	-	-	-
Ostali smještaj	-	-	-	-	-	-	-	-
<b>STRANI</b>	<b>50</b>	<b>61,7</b>	<b>514</b>	<b>93,1</b>	<b>94</b>	<b>43,7</b>	<b>996</b>	<b>66,3</b>
Hoteli i sličan smještaj	50	63,3	508	94,6	94	61,4	840	80,2
Odmarališta i slični objekti za kraći odmor	-	-	6	40,0	-	-	156	34,2
Kampovi i prostori za kampiranje	-	-	-	-	-	-	-	-
Ostali smještaj	-	-	-	-	-	-	-	-

## DOLASCI I NOĆENJA TURISTA PREMA NAČINU DOLASKA

	Individualno				Organizirano			
	dolasci turista		noćenje turista		dolaci turista		noćenje turista	
	VIII 2023	Struktura %	VIII 2023	Struktura %	VIII 2023	Struktura %	VIII 2023	Struktura %
<b>UKUPNO</b>	<b>320</b>	<b>74,4</b>	<b>962</b>	<b>76,5</b>	<b>110</b>	<b>25,6</b>	<b>295</b>	<b>23,5</b>
Domaći	270	84,4	868	90,2	110	100,0	295	100,0
Strani	50	15,6	94	9,8	-	-	-	-

## SVRHA DOLASKA TURISTA

	Poslovno				Ostalo			
	dolasci turista		noćenje turista		dolaci turista		noćenje turista	
	VIII 2023	Struktura %	VIII 2023	Struktura %	VIII 2023	Struktura %	VIII 2023	Struktura %
<b>UKUPNO</b>	<b>301</b>	<b>70,0</b>	<b>964</b>	<b>76,7</b>	<b>129</b>	<b>30,0</b>	<b>293</b>	<b>23,3</b>
Domaći	267	88,7	905	93,9	113	87,6	258	88,1
Strani	34	11,3	59	6,1	16	12,4	35	11,9

## TURIZAM

## DOLASCI I NOĆENJA TURISTA PO ZEMLJAMA PREBIVALIŠTA

	Dolasci turista				Noćenje turista			
	VIII 2023	<u>VIII 2023</u> VIII 2022	I - VIII 2023	<u>I - VIII 2023</u> I - VIII 2022	VIII 2023	<u>VIII 2023</u> VIII 2022	I - VIII 2023	<u>I - VIII 2023</u> I - VIII 2022
<b>UKUPNO STRANI</b>	<b>50</b>	<b>61,7</b>	<b>514</b>	<b>93,1</b>	<b>94</b>	<b>43,7</b>	<b>996</b>	<b>66,3</b>
Albanija	-	-	-	-	-	-	-	-
Austrija	10	166,7	57	114,0	18	163,6	81	81,0
Belgija	-	-	23	255,6	-	-	23	85,2
Bugarska	-	-	2	-	-	-	2	-
Crna Gora	3	-	21	91,3	6	-	184	-
Češka	-	-	7	87,5	-	-	13	144,4
Danska	-	-	-	-	-	-	-	-
Estonija	-	-	-	-	-	-	-	-
Finska	2	-	2	-	2	-	2	-
Francuska	1	-	20	100,0	2	-	31	100,0
Grčka	1	-	5	166,7	1	-	32	-
Nizozemska	-	-	11	-	-	-	13	-
Hrvatska	8	100,0	40	41,2	10	76,9	66	36,5
Irska	-	-	-	-	-	-	-	-
Island	-	-	1	-	-	-	1	-
Italija	-	-	1	20,0	-	-	1	14,3
Kipar	-	-	-	-	-	-	-	-
Latvija	-	-	-	-	-	-	-	-
Litvanija	-	-	-	-	-	-	-	-
Luksemburg	-	-	2	-	-	-	2	-
Mađarska	-	-	7	35,0	-	-	11	55,0
Sjeverna Makedonija	-	-	-	-	-	-	-	-
Malta	-	-	-	-	-	-	-	-
Norveška	-	-	3	-	-	-	4	-
Njemačka	8	61,5	50	52,6	14	73,7	76	40,2
Polska	1	-	5	125,0	1	-	5	125,0
Portugal / Portugalija	-	-	-	-	-	-	-	-
Rumunija / Rumunjska	-	-	1	20,0	-	-	1	20,0
Rusija	-	-	3	-	-	-	6	-
Slovačka	-	-	-	-	-	-	-	-
Slovenija	3	50,0	37	176,2	17	77,3	52	106,1
Srbija	8	42,1	88	69,8	16	57,1	145	40,1
Španija / Španjolska	-	-	-	-	-	-	-	-
Švajcarska / Švicarska	-	-	4	80,0	-	-	4	57,1
Švedska	-	-	-	-	-	-	-	-
Turska	5	62,5	45	155,2	7	8,1	160	36,5
Ujedinjeno Kraljevstvo	-	-	65	-	-	-	65	-
Ukrajina	-	-	-	-	-	-	-	-
Ostale evropske zemlje	-	-	1	50,0	-	-	1	50,0
Egipat	-	-	-	-	-	-	-	-

## TURIZAM

## DOLASCI I NOĆENJA TURISTA PO ZEMLJAMA PREBIVALIŠTA

	Dolasci turista				Noćenje turista			
	VIII 2023	<u>VIII 2023</u> <u>VIII 2022</u>	I - VIII 2023	<u>I - VIII 2023</u> <u>I - VIII 2022</u>	VIII 2023	<u>VIII 2023</u> <u>VIII 2022</u>	I - VIII 2023	<u>I - VIII 2023</u> <u>I - VIII 2022</u>
Južnoafrička Republika	-	-	-	-	-	-	-	-
Ostale afričke zemlje	-	-	-	-	-	-	-	-
Kanada	-	-	4	-	-	-	4	-
SAD	-	-	1	7,7	-	-	3	21,4
Ostale sjeverno - američke zemlje	-	-	2	-	-	-	2	-
Brazil	-	-	-	-	-	-	-	-
Ostale zemlje Južne i Srednje Amerike	-	-	-	-	-	-	-	-
Bahrein	-	-	-	-	-	-	-	-
Indija	-	-	-	-	-	-	-	-
Iran	-	-	-	-	-	-	-	-
Izrael	-	-	-	-	-	-	-	-
Japan	-	-	-	-	-	-	-	-
Južna Koreja	-	-	3	-	-	-	3	-
Katar	-	-	-	-	-	-	-	-
Narodna republika Kina	-	-	2	-	-	-	2	-
Kuvajt	-	-	-	-	-	-	-	-
Malezija	-	-	-	-	-	-	-	-
Oman	-	-	-	-	-	-	-	-
Saudijska Arabija	-	-	-	-	-	-	-	-
Ujedinjeni Arapski Emirati	-	-	-	-	-	-	-	-
Ostale azijske zemlje	-	-	1	-	-	-	1	-
Australija	-	-	-	-	-	-	-	-
Novi Zeland	-	-	-	-	-	-	-	-
Ostale zemlje Okeanije	-	-	-	-	-	-	-	-

**SREDNJOBOSANSKI KANTON**

## PRIRODNO KRETANJE STANOVNIŠTVA I BRAKOVI

## PRIRODNO KRETANJE STANOVNIŠTVA I BRAKOVI PO MJESTU UOBIČAJENOG STANOVANJA

Općina	Ukupno rođeni	Živorodeni			Mrtvorodeni	Mjesto porođaja			Umrli			Od toga						Zaključeni brakovi	Razvedeni brakovi
		ukupno	po spolu			u zdravstvenoj ustanovi	na drugom mjestu		ukupno	po spolu		umrla dojenčad			nasilne smrti				
			muški	ženski			sa stručnom pomoći	bez stručne pomoći		muški	ženski	ukupno	muški	ženski	ukupno	muški	ženski		

## Za mjesec august / kolovoz 2023. godine - prvi rezultati

<b>UKUPNO</b>	<b>161</b>	<b>161</b>	<b>87</b>	<b>74</b>	<b>-</b>	<b>161</b>	<b>-</b>	<b>-</b>	<b>200</b>	<b>108</b>	<b>92</b>	<b>-</b>	<b>-</b>	<b>-</b>	<b>8</b>	<b>7</b>	<b>1</b>	<b>217</b>	<b>3</b>
Bugojno	18	18	9	9	-	18	-	-	21	9	12	-	-	-	1	1	-	29	-
Busovača	11	11	6	5	-	11	-	-	14	10	4	-	-	-	1	1	-	10	-
Dobretići	-	-	-	-	-	-	-	-	1	-	1	-	-	-	-	-	-	-	-
Donji Vakuf	20	20	11	9	-	20	-	-	12	9	3	-	-	-	-	-	-	17	-
Fojnica	11	11	9	2	-	11	-	-	6	1	5	-	-	-	-	-	-	15	1
Gornji Vakuf Uskoplje	10	10	8	2	-	10	-	-	13	6	7	-	-	-	1	1	-	17	-
Jajce	10	10	5	5	-	10	-	-	19	9	10	-	-	-	1	1	-	20	1
Kiseljak	9	9	4	5	-	9	-	-	17	9	8	-	-	-	1	1	-	20	-
Kreševo	2	2	1	1	-	2	-	-	8	4	4	-	-	-	-	-	-	2	-
Novi Travnik	18	18	6	12	-	18	-	-	15	8	7	-	-	-	1	-	1	13	1
Travnik	38	38	17	21	-	38	-	-	52	30	22	-	-	-	1	1	-	47	-
Vitez	14	14	11	3	-	14	-	-	22	13	9	-	-	-	1	1	-	27	-

## Za period januar / siječanj - august / kolovoz 2023. godine - prvi rezultati

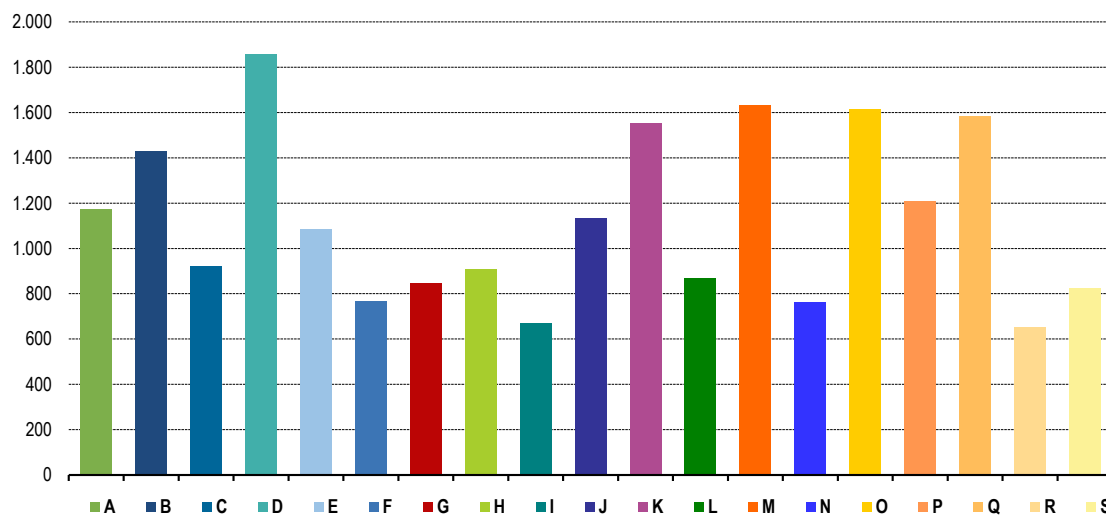
<b>UKUPNO</b>	<b>1.041</b>	<b>1.040</b>	<b>540</b>	<b>500</b>	<b>1</b>	<b>1.039</b>	<b>1</b>	<b>1</b>	<b>1.489</b>	<b>760</b>	<b>729</b>	<b>6</b>	<b>4</b>	<b>2</b>	<b>35</b>	<b>29</b>	<b>6</b>	<b>825</b>	<b>65</b>
Bugojno	147	147	85	62	-	147	-	-	198	94	104	2	2	-	4	4	-	131	15
Busovača	54	54	23	31	-	54	-	-	93	55	38	1	1	-	3	3	-	48	3
Dobretići	1	1	-	1	-	1	-	-	7	3	4	-	-	-	-	-	-	1	-
Donji Vakuf	84	84	48	36	-	84	-	-	89	47	42	1	-	1	1	1	-	59	9
Fojnica	45	45	27	18	-	45	-	-	65	30	35	-	-	-	-	-	-	45	3
Gornji Vakuf Uskoplje	69	69	36	33	-	69	-	-	96	54	42	-	-	-	2	2	-	64	4
Jajce	73	73	48	25	-	73	-	-	156	82	74	-	-	-	5	4	1	79	8
Kiseljak	88	88	45	43	-	88	-	-	130	59	71	-	-	-	4	3	1	55	5
Kreševo	8	8	5	3	-	8	-	-	34	19	15	-	-	-	1	-	1	10	-
Novi Travnik	129	129	59	70	-	127	1	1	112	58	54	-	-	-	1	-	1	65	4
Travnik	237	236	116	120	1	237	-	-	336	169	167	2	1	1	8	6	2	185	9
Vitez	106	106	48	58	-	106	-	-	173	90	83	-	-	-	6	6	-	83	5

PLAĆE

PROSJEČNA MJESEČNA ISPLAĆENA NETO I BRUTO PLAĆA ZAPOSLENIH PO PODRUČJIMA KD BiH 2010

	Prosječna neto plaća u KM					Prosječna bruto plaća u KM				
	Ø 2022	VII 2023	VIII 2023	Index VIII 2023 Ø 2022	Index VIII 2023 VII 2023	Ø 2022	VII 2023	VIII 2023	Index VIII 2023 Ø 2022	Index VIII 2023 VII 2023
<b>UKUPNO</b>	<b>893</b>	<b>1.031</b>	<b>1.074</b>	<b>120,3</b>	<b>104,2</b>	<b>1.366</b>	<b>1.585</b>	<b>1.654</b>	<b>121,1</b>	<b>104,4</b>
<b>A</b> Poljoprivreda, šumarstvo i ribolov	993	1.049	1.170	117,8	111,5	1.529	1.607	1.802	117,9	112,1
<b>B</b> Vađenje ruda i kamena	1.156	1.360	1.428	123,5	105,0	1.861	2.182	2.287	122,9	104,8
<b>C</b> Prerađivačka industrija	745	879	921	123,6	104,8	1.106	1.315	1.377	124,5	104,7
<b>D</b> Proizvodnja i snabdijevanje električnom energijom, plinom, parom i klimatizacija	1.643	1.795	1.858	113,1	103,5	2.558	2.805	2.904	113,5	103,5
<b>E</b> Snabdijevanje vodom; uklanjanje otpadnih voda, upravljanje otpadom te djelatnosti sanacije okoliša	911	995	1.082	118,8	108,7	1.415	1.564	1.699	120,1	108,6
<b>F</b> Građevinarstvo	676	736	767	113,5	104,2	1.033	1.117	1.167	113,0	104,5
<b>G</b> Trgovina na veliko i na malo; popravak motornih vozila i motocikala	749	847	845	112,8	99,8	1.155	1.303	1.312	113,6	100,7
<b>H</b> Prijevoz i skladištenje	789	889	905	114,7	101,8	1.218	1.376	1.409	115,7	102,4
<b>I</b> Djelatnosti pružanja smještaja te pripreme i usluživanja hrane (hotelijerstvo i ugostiteljstvo)	632	680	669	105,9	98,4	980	1.043	1.046	106,7	100,3
<b>J</b> Informacije i komunikacije	1.026	1.089	1.134	110,5	104,1	1.584	1.695	1.778	112,2	104,9
<b>K</b> Finansijske djelatnosti i djelatnosti osiguranja	1.546	1.501	1.552	100,4	103,4	2.422	2.345	2.426	100,2	103,5
<b>L</b> Poslovanje nekretninama	637	838	866	135,9	103,3	964	1.290	1.335	138,5	103,5
<b>M</b> Stručne, naučne i tehničke djelatnosti	1.344	1.494	1.632	121,4	109,2	2.084	2.365	2.526	121,2	106,8
<b>N</b> Administrativne i pomoćne uslužne djelatnosti	607	768	762	125,5	99,2	926	1.179	1.175	126,9	99,7
<b>O</b> Javna uprava i odbrana; obavezno socijalno osiguranje	1.369	1.609	1.612	117,8	100,2	2.124	2.510	2.513	118,3	100,1
<b>P</b> Obrazovanje	960	1.127	1.207	125,7	107,1	1.482	1.755	1.880	126,9	107,1
<b>Q</b> Djelatnosti zdravstvene i socijalne zaštite	1.290	1.467	1.583	122,7	107,9	2.016	2.318	2.485	123,3	107,2
<b>R</b> Umjetnost, zabava i rekreacija	587	654	652	111,1	99,7	893	993	1.014	113,5	102,1
<b>S</b> Ostale uslužne djelatnosti	759	823	823	108,4	100,0	1.138	1.251	1.254	110,2	100,2

Prosječna neto plaća u KM, august / kolovoz 2023.





## PROIZVODNJA, PRODAJA I ZALIHE ŠUMSKIH SORTIMENATA

August / Kolovoz 2023. godine

000 m<sup>3</sup>

	Proizvodnja				Prodaja		Zalihe (stanje krajem mjeseca) 2023
	VIII		I - VIII		I - VIII		
	2022	2023	2022	2023	2022	2023	
<b>UKUPNO</b>	<b>36</b>	<b>38</b>	<b>271</b>	<b>263</b>	<b>269</b>	<b>255</b>	<b>14</b>
Trupci četinarā/četinjača	11	13	108	105	107	102	4
Jamsko drvo četinarā/četinjača	1	1	10	10	9	10	1
Ostalo dugo drvo četinarā/četinjača	-	0	0	0	-	0	-
Prostomo drvo četinarā/četinjača	4	5	32	36	32	34	3
Trupci lišćara/listača	5	5	32	33	32	33	1
Jamsko drvo lišćara/listača	-	-	0	-	-	-	-
Ostalo dugo drvo lišćara/listača	-	-	-	-	-	-	-
Prostomo drvo lišćara/listača	-	-	0	-	0	-	-
Ogrjevno drvo četinarā/četinjača	0	0	1	0	1	0	0
Ogrjevno drvo lišćara/listača	15	14	89	79	87	76	5
Ostalo grubo obrađeno drvo <sup>1)</sup>	-	-	-	-	-	-	-

<sup>1)</sup> Uključuje sitno tehničko drvo, cijepane drvene motke i kolje

## INDUSTRIJA

## INDEKS OBIMA INDUSTRIJSKE PROIZVODNJE - UKUPNO

## PREMA GIG, PODRUČJIMA I OBLASTIMA KD BiH 2010.

August / Kolovoz 2023. godine

	VIII 2023 Ø 2022	VIII 2023 VII 2023	VIII 2023 VIII 2022	I - VIII 2023 I - VIII 2022
<b>INDUSTRIJA UKUPNO</b>	<b>85,9</b>	<b>92,4</b>	<b>93,6</b>	<b>95,2</b>
<b>PREMA GLAVNIM INDUSTRIJSKIM GRUPACIJAMA</b>				
AL Intermedijalni proizvodi	83,9	91,2	99,4	98,7
AE Energija	82,9	86,0	106,3	112,2
BB Kapitalni proizvodi	76,8	110,5	77,2	76,5
CD Trajni proizvodi za široku potrošnju	82,7	84,1	139,0	115,9
CN Netrajni proizvodi za široku potrošnju	94,7	91,6	86,3	90,1
<b>PREMA PODRUČJIMA I OBLASTIMA KD-a</b>				
<b>B VAĐENJE RUDA I KAMENA</b>	<b>108,8</b>	<b>109,8</b>	<b>100,0</b>	<b>120,1</b>
05 Vađenje uglja i lignita	92,1	103,9	91,2	89,4
07 Vađenje metalnih ruda	92,7	95,3	77,2	90,5
08 Vađenje ostalih ruda i kamena	153,2	127,1	130,3	229,9
<b>C PRERAĐIVAČKA INDUSTRIJA</b>	<b>85,0</b>	<b>92,4</b>	<b>91,5</b>	<b>90,9</b>
10 Proizvodnja prehrambenih proizvoda	87,4	93,8	71,5	85,5
11 Proizvodnja pića	167,1	101,1	111,5	101,4
13 Proizvodnja tekstila	131,7	104,6	142,2	100,3
14 Proizvodnja odjeće	78,9	89,6	109,5	95,2
15 Proizvodnja kože i srodnih proizvoda	35,8	47,3	70,8	73,9
16 Prerada drva i proizvoda od drva i pluta, osim namještaja; proizvodnja predmeta od slame i pletarskih materijala	59,3	69,9	85,8	87,5
17 Proizvodnja papira i proizvoda od papira	197,8	154,2	-*	234,4
18 Štampanje i umnožavanje snimljenih zapisa	120,6	140,1	104,2	74,1
20 Proizvodnja hemikalija i hemijskih proizvoda	140,7	134,5	152,5	123,2
21 Proizvodnja osnovnih farmaceutskih proizvoda i farmaceutskih preparata	108,1	219,9	76,7	108,1
22 Proizvodnja proizvoda od gume i plastičnih masa	96,2	106,2	128,1	102,7
23 Proizvodnja ostalih nemetalnih mineralnih proizvoda	101,5	91,5	106,4	106,3
24 Proizvodnja baznih metala	5,6	192,1	5,3	10,2
25 Proizvodnja gotovih metalnih proizvoda, osim mašina i opreme	98,0	101,4	111,3	99,3
28 Proizvodnja mašina i uređaja, d. n.	55,7	77,9	61,7	78,9
29 Proizvodnja motornih vozila, prikolica i poluprikolica	85,6	144,8	75,4	75,0
30 Proizvodnja ostalih prijevoznih sredstava	85,6	-*	-	-
31 Proizvodnja namještaja	82,6	82,8	138,9	116,9
32 Ostala prerađivačka industrija	86,2	282,6	79,0	98,3
<b>D PROIZVODNJA I SNABDIJEVANJE/OPSKRBA ELEKTRIČNOM ENERGIJOM I PLINOM (OSIM 35.3)¹</b>	<b>79,5</b>	<b>80,1</b>	<b>114,4</b>	<b>120,8</b>
35 Proizvodnja i snabdijevanje/opskrba električnom energijom i plinom (osim 35.3)¹	79,5	80,1	114,4	120,8

## VANJSKA TRGOVINA

IZVOZ PO PODRUČJIMA KLASIFIKACIJE  
DJELATNOSTI KD BiH 2010  
u 000 KMUVOZ PO PODRUČJIMA KLASIFIKACIJE  
DJELATNOSTI KD BiH 2010  
u 000 KM

	VII 2023	VIII 2023	VIII 2023 VII 2023	I - VIII 2022	I - VIII 2023	I-VIII 2023 I-VIII 2022	VII 2023	VIII 2023	VIII 2023 VII 2023	I - VIII 2022	I - VIII 2023	I-VIII 2023 I-VIII 2022
<b>UKUPNO</b>	<b>70.161</b>	<b>65.620</b>	<b>93,5</b>	<b>621.888</b>	<b>591.980</b>	<b>95,2</b>	<b>111.799</b>	<b>105.062</b>	<b>94,0</b>	<b>859.038</b>	<b>852.608</b>	<b>99,3</b>
A Poljoprivreda, šumarstvo i ribarstvo	614	147	24,0	2.851	1.538	53,9	4.976	4.857	97,6	43.771	29.717	67,9
B Vađenje rude i kamena	104	261	251,1	2.081	2.135	102,6	392	222	56,6	6.328	2.500	39,5
C Prerađivačka industrija	67.230	63.236	94,1	584.462	568.890	97,3	104.636	98.782	94,4	783.945	806.670	102,9
D Proizvodnja i snabdijevanje električnom energijom, gasom/plinom, parom i klimatizacija	-	-	-	-	-	-	-	-	-	-	-	-
Ostalo	2.214	1.976	89,3	28.961	19.417	67,0	1.795	1.202	67,0	22.451	13.721	61,1
Nerazvrstano po kategorijama	-	-	-	3.533	-	-	-	-	-	2.543	-	-

Izvor: Baza podataka Uprave za indirektno/neizravno oporezivanje BiH

Prethodni podaci

IZVOZ PO SEKTORIMA I ODSJECIMA  
SMTK - Rev. 4  
u 000 KMUVOZ PO SEKTORIMA I ODSJECIMA  
SMTK - Rev. 4  
u 000 KM

	VII 2023	VIII 2023	VIII 2023 VII 2023	I - VIII 2022	I - VIII 2023	I-VIII 2023 I-VIII 2022	VII 2023	VIII 2023	VIII 2023 VII 2023	I - VIII 2022	I - VIII 2023	I-VIII 2023 I-VIII 2022
<b>UKUPNO</b>	<b>70.161</b>	<b>65.620</b>	<b>93,5</b>	<b>621.888</b>	<b>591.980</b>	<b>95,2</b>	<b>111.799</b>	<b>105.062</b>	<b>94,0</b>	<b>859.038</b>	<b>852.608</b>	<b>99,3</b>
0 HRANA I ŽIVE ŽIVOTINJE	1.559	1.763	113,1	20.178	13.736	68,1	15.884	14.822	93,3	98.443	105.391	107,1
00 Žive životinje	-	-	-	1	-	-	612	552	90,2	10.431	5.642	54,1
01 Meso i mesne prerađevine	184	273	148,4	1.377	1.367	99,3	7.245	6.169	85,1	31.971	47.118	147,4
02 Mlijeko, mliječne prerađevine i jaja	323	231	71,5	2.003	2.736	136,6	10	-	-	210	295	140,5
03 Ribe, vodozemci i njihove prerađevine	-	-	-	-	-	-	-	-	-	21	-	-
04 Žitarice i proizvodi od žitarica	77	63	81,8	400	442	110,5	3.042	2.949	96,9	18.350	9.270	50,5
05 Voće i povrće	788	1.085	137,7	13.740	8.123	59,1	855	783	91,6	8.523	8.126	95,3
06 Šećer, šećerne prerađevine i med	-	1	-	6	10	166,7	144	50	34,7	559	2.105	376,6
07 Kafa, čaj, kakao i začini	23	11	47,8	1.527	118	7,7	1.661	2.364	142,3	15.564	16.698	107,3
08 Hrana za životinje	-	-	-	-	-	-	88	76	86,4	579	681	117,6
09 Ostali jestivi proizvodi	164	99	60,4	1.124	940	83,6	2.227	1.879	84,4	12.235	15.456	126,3
1 PIĆA I DUHAN	3.397	3.296	97,0	17.403	19.046	109,4	13.390	13.012	97,2	63.951	74.029	115,8
11 Pića	3.397	3.296	97,0	17.403	19.046	109,4	13.390	13.012	97,2	63.951	74.029	115,8
12 Duhani i proizvodi od duhana	-	-	-	-	-	-	-	-	-	-	-	-
2 SIROVE MATERIJNE NEJESTIVE, OSIM GORIVA	5.809	5.762	99,2	68.326	54.504	79,8	2.920	2.182	74,7	38.574	22.868	59,3
21 Sirove kože i sirovo krzno	-	47	-	486	276	56,8	-	166	-	1.437	1.328	92,4
22 Uljano sjemenje i plodovi	-	-	-	-	-	-	-	114	-	263	404	153,6
23 Sirovi i sintetički kaučuk	-	2	-	2	10	500,0	65	62	95,4	449	496	110,5
24 Drvo i pluta	3.571	3.485	97,6	37.184	32.660	87,8	772	467	60,5	9.279	6.093	65,7
25 Celuloza i papirni otpaci	198	215	108,6	1.879	1.177	62,6	-	3	-	27	10	37,0
26 Sirova tekstilna vlakna i njihovi otpaci	-	-	-	5	-	-	2	7	350,0	141	91	64,5
27 Prirodna đubriva i minerali osim goriva	160	203	126,9	1.268	1.579	124,5	387	219	56,6	6.155	2.498	40,6
28 Metalne rude i otpaci od metala	1.877	1.801	96,0	27.325	18.737	68,6	1.683	1.092	64,9	20.576	11.577	56,3
29 Sirovine biljne i životinjske, ostale	3	9	300,0	177	65	36,7	11	52	472,7	247	371	150,2

## VANJSKA TRGOVINA

IZVOZ PO SEKTORIMA I ODSJECIMA  
SMTK - Rev. 4 (nastavak)  
u 000 KMUVOZ PO SEKTORIMA I ODSJECIMA  
SMTK - Rev. 4 (nastavak)  
u 000 KM

	VII 2023	VIII 2023	VIII 2023 VII 2023	I - VIII 2022	I - VIII 2023	I-VIII 2023 I-VIII 2022	VII 2023	VIII 2023	VIII 2023 VII 2023	I - VIII 2022	I - VIII 2023	I-VIII 2023 I-VIII 2022
3 MINERALNA GORIVA, MAZIVA I SRODNI PROIZVODI	-	-	-	11	22	200,0	2.201	4.815	218,8	20.112	28.253	140,5
32 Ugalj, koks i briketi	-	-	-	-	-	-	9	-	-	190	28	14,7
33 Nafta i derivati od nafte	-	-	-	11	22	200,0	2.178	4.807	220,7	19.636	28.078	143,0
34 Prirodni i industrijski gas	-	-	-	-	-	-	14	8	57,1	286	147	51,4
35 Električna energija	-	-	-	-	-	-	-	-	-	-	-	-
4 ULJA, MASTI I VOSKOVI ŽIVOTINJSKOG ILI BILJNOG PORIJEKLA	49	11	22,4	65	162	249,2	237	583	246,0	3.367	3.472	103,1
41 Životinjska ulja i masti	-	11	-	65	11	16,9	86	175	203,5	899	784	87,2
42 Biljna ulja i masti, sirova i rafinirana	49	-	-	-	151	-	135	388	287,4	2.178	2.417	111,0
43 Prerađena biljna i životinjska ulja i masnoće	-	-	-	-	-	-	16	20	125,0	290	271	93,4
5 HEMIJSKI/KEMIJSKI PROIZVODI	664	955	143,8	8.225	7.579	92,1	9.114	9.023	99,0	72.581	74.158	102,2
51 Organske hemikalije/kemikalije	-	-	-	50	-	-	259	82	31,7	2.466	1.137	46,1
52 Anorganske hemikalije/kemikalije	-	-	-	712	1	0,1	34	37	108,8	552	240	43,5
53 Boje i štavila	16	42	262,5	107	251	234,6	710	724	102,0	6.059	6.573	108,5
54 Medicinski i farmaceutski proizvodi	106	89	84,0	204	468	229,4	73	51	69,9	668	500	74,9
55 Toaletni proizvodi i proizvodi za čišćenje	261	468	179,3	1.807	3.916	216,7	3.044	2.688	88,3	17.308	22.061	127,5
56 Vještačka đubriva	-	-	-	-	2	-	35	66	188,6	192	643	334,9
57 Plastične mase u primarnim oblicima	11	30	272,7	74	158	213,5	1.496	2.207	147,5	19.327	17.601	91,1
58 Plastične mase, ne-primarni oblici	232	279	120,3	4.923	2.434	49,4	2.218	2.241	101,0	20.484	18.364	89,7
59 Ostale hemikalije/kemikalije	38	47	123,7	348	349	100,3	1.245	927	74,5	5.525	7.039	127,4
6 INDUSTRIJSKI PROIZVODI, RAZVRSTANI UGLAVNOM PO VRSTI SIROVINA	15.462	14.725	95,2	127.844	131.401	102,8	31.427	24.841	79,0	279.250	243.694	87,3
61 Koža, krzno i proizvodi od kože i krzna	17	16	94,1	3.018	2.651	87,8	1.622	696	42,9	24.483	16.835	68,8
62 Guma i gumeni proizvodi	69	123	178,3	628	592	94,3	397	1.040	262,0	3.968	4.373	110,2
63 Proizvodi od drveta, osim namještaja	3.954	2.918	73,8	36.522	31.669	86,7	1.624	1.779	109,5	12.966	12.652	97,6
64 Papir, ljepjenka i ostali slični proizvodi	65	23	35,4	557	556	99,8	1.285	1.119	87,1	12.002	10.924	91,0
65 Predivo, tkanine i tekstilni proizvodi	774	630	81,4	8.896	8.486	95,4	6.309	3.017	47,8	49.100	46.757	95,2
66 Proizvodi od nemetalnih minerala	2.081	1.405	67,5	11.604	13.254	114,2	3.534	3.463	98,0	30.690	28.360	92,4
67 Željezo i čelik	8	8	100,0	1.019	294	28,9	9.310	7.944	85,3	76.406	68.100	89,1
68 Obojeni metali	71	364	512,7	611	1.058	173,2	2.838	1.360	47,9	37.694	17.209	45,7
69 Metalni proizvodi	8.423	9.238	109,7	64.989	72.841	112,1	4.508	4.423	98,1	31.941	38.484	120,5
7 MAŠINE/STROJEVI I TRANSPORTNA SREDSTVA	16.041	16.756	104,5	130.457	138.148	105,9	24.713	24.976	101,1	162.612	190.995	117,5
71 Pogonske mašine i oprema	-	-	-	219	386	176,3	502	238	47,4	3.145	1.888	60,0
72 Mašine specijalizirane za određene industrije	8.797	6.667	75,8	44.294	62.378	140,8	4.348	3.858	88,7	19.083	26.582	139,3
73 Mašine za obradu metala	415	387	93,3	3.692	3.734	101,1	1.126	205	18,2	4.908	10.379	211,5
74 Ostale industrijske mašine i dijelovi	1.563	1.608	102,9	12.327	13.323	108,1	5.776	5.088	88,1	36.969	45.172	122,2
75 Kancelarijske mašine i mašine za automatsku obradu podataka	38	27	71,1	368	350	95,1	1.287	1.700	132,1	20.397	13.840	67,9
76 Telekomunikacijski aparati i aparati za snimanje zvuka	13	11	84,6	159	170	106,9	2.233	1.446	64,8	23.653	21.688	91,7
77 Električne mašine, aparati i uređaji	170	298	175,3	991	2.384	240,6	5.093	6.922	135,9	28.267	38.092	134,8
78 Drumska vozila	4.968	7.601	153,0	67.961	54.479	80,2	4.348	5.516	126,9	26.109	33.140	126,9
79 Ostala transportna vozila	77	157	203,9	446	944	211,7	-	3	-	81	214	264,2
8 RAZNI INDUSTRIJSKI PROIZVODI	27.180	22.352	82,2	245.846	227.381	92,5	11.913	10.808	90,7	117.616	109.748	93,3
81 Montažne zgrade, sanitarni, rasvjetni i grijajući uređaji	1.179	4.322	366,6	31.160	21.665	69,5	769	472	61,4	6.266	7.251	115,7
82 Namještaj i njegovi dijelovi	5.119	4.447	86,9	45.997	45.564	99,1	2.250	1.625	72,2	11.615	13.843	119,2
83 Torbe, tašne, neseseri i slični proizvodi	139	11	7,9	2.210	1.420	64,3	150	69	46,0	1.287	1.798	139,7
84 Odjeća	4.399	3.444	78,3	41.335	33.346	80,7	856	3.476	406,1	23.767	20.040	84,3
85 Obuća	13.693	4.538	33,1	105.792	93.617	88,5	3.150	1.493	47,4	33.370	28.329	84,9
87 Naučni i kontrolni instrumenti	46	44	95,7	234	221	94,4	311	246	79,1	3.519	3.501	99,5
88 Fotografski i optički proizvodi, satovi	3	-	-	19	26	136,8	128	121	94,5	1.293	1.074	83,1
89 Ostali industrijski proizvodi	2.602	5.546	212,9	19.099	31.522	165,0	4.299	3.306	77,0	36.499	33.912	92,9
9 Proizvodi, nerazvrstani po kategorijama	-	-	-	3.533	1	0,0	-	-	-	2.532	-	-

Izvor: Baza podataka Uprave za indirektno/nezravno oporezivanje BiH

Prethodni podaci

## VANJSKA TRGOVINA

IZVOZ PREMA MEĐUNARODNOJ KLASIFIKACIJI  
EKONOMSKE NAMJENE PROIZVODA (BEC) Rev. 4

u 000 KM

UVOZ PREMA MEĐUNARODNOJ KLASIFIKACIJI  
EKONOMSKE NAMJENE PROIZVODA (BEC) Rev. 4

u 000 KM

	VII 2023	VIII 2023	VIII 2023 VII 2023	I - VIII 2022	I - VIII 2023	I-VIII 2023 I-VIII 2022	VII 2023	VIII 2023	VIII 2023 VII 2023	I - VIII 2022	I - VIII 2023	I-VIII 2023 I-VIII 2022
<b>UKUPNO</b>	<b>70.161</b>	<b>65.620</b>	<b>93,5</b>	<b>621.888</b>	<b>591.980</b>	<b>95,2</b>	<b>111.799</b>	<b>105.062</b>	<b>94,0</b>	<b>859.038</b>	<b>852.608</b>	<b>99,3</b>
1. Hrana i pića	5.004	5.059	101,1	37.579	32.933	87,6	29.337	28.286	96,4	164.221	181.506	110,5
2. Industrijski materijali	21.437	20.683	96,5	196.402	185.282	94,3	40.976	32.721	79,9	371.803	319.479	85,9
3. Goriva i maziva	687	470	68,4	5.818	6.989	120,1	2.240	4.872	217,5	20.401	28.732	140,8
4. Kapitalni proizvodi (osim transportnih sredstava), dijelovi i pribor	11.949	13.133	109,9	92.283	101.773	110,3	18.552	17.265	93,1	123.991	145.096	117,0
5. Transportna sredstva, njihovi dijelovi i pribor	5.045	7.762	153,9	68.433	55.446	81,0	4.743	6.587	138,9	29.894	38.041	127,3
6. Proizvodi za široku potrošnju	26.039	14.906	57,2	216.590	196.676	90,8	15.951	15.331	96,1	145.776	139.736	95,9
7. Proizvodi, drugdje nespomenuti	-	3.607	-	4.783	12.881	269,3	-	-	-	2.952	18	0,6

Izvor: Baza podataka Uprave za indirektno/neizravno oporezivanje BiH

Prethodni podaci

IZVOZ PO ZEMLJAMA PREMA GEOGRAFSKIM  
ZONAMA  
u 000 KMUVOZ PO ZEMLJAMA PREMA GEOGRAFSKIM  
ZONAMA  
u 000 KM

	VII 2023	VIII 2023	VIII 2023 VII 2023	I - VIII 2022	I - VIII 2023	I-VIII 2023 I-VIII 2022	VII 2023	VIII 2023	VIII 2023 VII 2023	I - VIII 2022	I - VIII 2023	I-VIII 2023 I-VIII 2022
<b>UKUPNO</b>	<b>70.161</b>	<b>65.620</b>	<b>93,5</b>	<b>621.888</b>	<b>591.980</b>	<b>95,2</b>	<b>111.799</b>	<b>105.062</b>	<b>94,0</b>	<b>859.038</b>	<b>852.608</b>	<b>99,3</b>
<b>ZEMLJE EU</b>	<b>62.938</b>	<b>56.949</b>	<b>90,5</b>	<b>563.619</b>	<b>534.607</b>	<b>94,9</b>	<b>75.040</b>	<b>64.250</b>	<b>85,6</b>	<b>556.563</b>	<b>551.709</b>	<b>99,1</b>
Austrija	7.483	8.620	115,2	65.057	72.279	111,1	4.279	3.854	90,1	32.506	33.710	103,7
Belgija	227	78	34,4	2.319	1.327	57,2	565	616	109,0	3.087	3.795	122,9
Bugarska	64	78	121,9	677	374	55,2	368	485	131,8	4.395	4.921	112,0
Češka	864	2.746	317,8	6.749	12.845	190,3	952	1.235	129,7	8.380	10.594	126,4
Kipar	-	-	-	-	-	-	-	-	-	-	-	-
Danska	351	441	125,6	6.496	4.845	74,6	131	57	43,5	669	718	107,3
Estonija	-	-	-	-	-	-	-	-	-	5	4	80,0
Finska	-	2	-	-	5	-	-	31	-	611	354	57,9
Francuska	2.355	1.375	58,4	20.589	16.144	78,4	1.552	946	61,0	11.812	12.097	102,4
Grčka	113	-	-	480	212	44,2	536	161	30,0	4.884	4.113	84,2
Hrvatska	8.071	6.574	81,5	58.973	57.007	96,7	13.198	12.610	95,5	82.782	75.673	91,4
Irska	-	-	-	7	1	14,3	2	198	-	314	666	212,1
Italija	10.809	3.392	31,4	106.798	77.325	72,4	17.133	13.944	81,4	162.404	144.793	89,2
Latvija (Letonija)	91	95	104,4	1.964	337	17,2	-	-	-	374	123	32,9
Litvanija	-	-	-	157	3	1,9	106	5	4,7	171	922	539,2
Luksemburg	10	50	500,0	57.982	8.041	13,9	37	234	632,4	834	1.834	219,9
Mađarska	749	430	57,4	4.634	6.488	140,0	2.715	1.515	55,8	18.970	13.410	70,7
Malta	-	-	-	-	-	-	-	-	-	2	1	50,0
Nizozemska	138	87	63,0	1.342	1.146	85,4	2.854	2.928	102,6	11.223	18.841	167,9
Njemačka	18.668	20.560	110,1	137.679	167.967	122,0	15.263	12.519	82,0	105.717	113.468	107,3
Poljska	1.344	1.647	122,5	8.751	9.829	112,3	5.073	3.919	77,3	31.205	37.088	118,9
Portugal	430	275	64,0	1.615	1.968	121,9	424	311	73,3	2.579	2.249	87,2

## VANJSKA TRGOVINA

IZVOZ PO ZEMLJAMA PREMA GEOGRAFSKIM  
ZONAMA (nastavak)  
u 000 KMUVOZ PO ZEMLJAMA PREMA GEOGRAFSKIM  
ZONAMA (nastavak)  
u 000 KM

	VII 2023	VIII 2023	VIII 2023 VII 2023	I - VIII 2022	I - VIII 2023	I-VIII 2023 I-VIII 2022	VII 2023	VIII 2023	VIII 2023 VII 2023	I - VIII 2022	I - VIII 2023	I-VIII 2023 I-VIII 2022
Rumunija	186	335	180,1	7.922	2.378	30,0	1.152	916	79,5	8.781	7.124	81,1
Slovačka	613	1.651	269,3	2.968	11.719	394,8	441	324	73,5	8.721	6.112	70,1
Slovenija	9.097	7.746	85,1	54.169	69.212	127,8	6.455	5.866	90,9	47.055	47.512	101,0
Španija	847	427	50,4	4.032	5.509	136,6	744	546	73,4	5.113	5.407	105,8
Švedska	428	340	79,4	12.259	7.646	62,4	1.060	1.030	97,2	3.899	6.180	158,5
Ujedineno Kraljevstvo	-	-	-	-	-	-	-	-	-	70	-	-
ZEMLJE EFTE	1.958	1.940	99,1	15.508	16.046	103,5	1.929	508	26,3	12.243	9.271	75,7
Island	-	-	-	-	-	-	-	-	-	-	-	1
Lihtenštajn	215	502	233,5	361	1.960	542,9	1	-	-	5.364	157	2,9
Norveška	1.153	870	75,5	9.650	9.425	97,7	1.796	466	25,9	5.343	7.343	137,4
Švicarska	590	568	96,3	5.497	4.661	84,8	132	42	31,8	1.536	1.770	115,2
OSTALE EVROPSKE ZEMLJE	4.790	6.003	125,3	38.929	35.823	92,0	12.666	15.624	123,4	122.146	109.753	89,9
Albanija	776	753	97,0	4.593	4.770	103,9	29	77	265,5	837	652	77,9
Crna Gora	170	409	240,6	1.761	1.133	64,3	50	43	86,0	128	176	137,5
Kosovo	267	466	174,5	3.397	2.892	85,1	756	1.165	154,1	7.142	6.651	93,1
Sjeverna Makedonija	-	-	-	220	-	-	86	175	203,5	5.481	387	7,1
Ruska Federacija	1.983	2.986	150,6	22.054	18.927	85,8	5.915	5.809	98,2	48.036	40.441	84,2
Srbija	334	386	115,6	2.836	2.615	92,2	5.482	7.556	137,8	54.936	56.436	102,7
Turska	1.260	1.003	79,6	4.055	4.823	118,9	95	569	598,9	2.601	2.476	95,2
Ostale zemlje	-	-	-	13	663	-	253	230	90,9	2.985	2.534	84,9
AFRIKA	78	12	15,4	772	684	88,6	358	524	146,4	3.607	4.016	111,3
ZEMLJE SJEVERNE AFRIKE	78	12	15,4	474	519	109,5	335	321	95,8	2.725	2.554	93,7
OSTALE AFRIČKE ZEMLJE	-	-	-	298	165	55,4	23	203	882,6	882	1.462	165,8
AMERIKA	146	257	176,0	960	899	93,6	977	1.155	118,2	12.473	11.862	95,1
ZEMLJE SJEVERNE AMERIKE	146	257	176,0	960	702	73,1	268	217	81,0	4.026	3.175	78,9
Kanada	-	-	-	14	-	-	83	7	8,4	427	222	52,0
SAD	146	257	176,0	946	702	74,2	185	210	113,5	3.599	2.953	82,1
Ostale zemlje	-	-	-	-	-	-	-	-	-	-	-	-
ZEMLJE CENTRALNE AMERIKE I KARIBA	-	-	-	-	-	-	256	144	56,3	1.948	2.577	132,3
ZEMLJE JUŽNE AMERIKE	-	-	-	-	197	-	453	794	175,3	6.499	6.110	94,0
AZIJA	218	427	195,9	2.043	3.709	181,5	20.829	22.997	110,4	151.791	165.638	109,1
ZEMLJE BLISKOG I SREDNJEG ISTOKA	218	427	195,9	2.003	3.222	160,9	2.128	606	28,5	7.168	11.466	160,0
OSTALE ZEMLJE AZIJE	-	-	-	40	487	-	18.701	22.391	119,7	144.623	154.172	106,6
Indija	-	-	-	-	-	-	948	1.103	116,4	7.478	9.316	124,6
Japan	-	-	-	-	-	-	777	333	42,9	1.604	3.364	209,7
Kina	-	-	-	40	-	-	15.693	19.100	121,7	115.731	122.417	105,8
Malezija	-	-	-	-	-	-	24	72	300,0	581	242	41,7
Ostale zemlje	-	-	-	-	487	-	1.259	1.783	141,6	19.229	18.833	97,9
ZEMLJE OKEANIJE I POLARNOG REGIONA	5	-	-	57	45	78,9	-	-	-	22	1	4,5
AUSTRALIJA I NOVI ZELAND	5	-	-	57	45	78,9	-	-	-	8	-	-
Australija	5	-	-	57	45	78,9	-	-	-	-	-	-
Novi Zeland	-	-	-	-	-	-	-	-	-	8	-	-
Ostale zemlje	-	-	-	-	-	-	-	-	-	-	-	-
OSTALE ZEMLJE OKEANIJE I POLARNOG REGIONA	-	-	-	-	-	-	-	-	-	14	1	7,1
Neraspoređeno	28	32	114,3	-	167	-	-	4	-	193	358	185,5

Izvor: Baza podataka Uprave za indirektno/neizravno oporezivanje BiH

Prethodni podaci

## TURIZAM

TURISTIČKI PROMET ZA AUGUST / KOLOVOZ 2023. GODINE  
KAPACITETI, TURISTI I NOĆENJA

	Dolasci turista				Noćenja turista			
	VIII 2023	VIII 2023 VIII 2022	I - VIII 2023	I - VIII 2023 I - VIII 2022	VIII 2023	VIII 2023 VIII 2022	I - VIII 2023	I - VIII 2023 I - VIII 2022
<b>DOLASCI I NOĆENJA TURISTA</b>								
<b>UKUPNO</b>	<b>9.204</b>	<b>142,2</b>	<b>43.097</b>	<b>117,6</b>	<b>17.701</b>	<b>159,6</b>	<b>79.588</b>	<b>122,8</b>
Domaći	3.241	130,2	20.061	103,9	6.736	153,2	37.283	112,7
Strani	5.963	149,6	23.036	132,9	10.965	163,9	42.305	133,3
<b>BROJ LEŽAJA</b>	<b>2.678</b>							
<b>DOLASCI I NOĆENJA TURISTA PREMA VRSTAMA OBJEKATA</b>								
<b>UKUPNO</b>	<b>9.204</b>	<b>142,2</b>	<b>43.097</b>	<b>117,6</b>	<b>17.701</b>	<b>159,6</b>	<b>79.588</b>	<b>122,8</b>
Hoteli i sličan smještaj	7.996	139,1	39.320	114,9	15.982	158,4	74.251	121,2
Odmarališta i slični objekti za kraći odmor	556	172,7	2.334	161,6	678	138,1	3.062	129,8
Kampovi i prostori za kampiranje	652	161,4	1.443	148,5	1.041	206,6	2.275	191,2
Ostali smještaj	-	-	-	-	-	-	-	-
<b>DOMAĆI</b>	<b>3.241</b>	<b>130,2</b>	<b>20.061</b>	<b>103,9</b>	<b>6.736</b>	<b>153,2</b>	<b>37.283</b>	<b>112,7</b>
Hoteli i sličan smještaj	2.830	125,0	18.494	100,9	6.121	153,8	34.996	111,9
Odmarališta i slični objekti za kraći odmor	205	148,6	1.181	148,0	307	100,3	1.709	107,3
Kampovi i prostori za kampiranje	206	234,1	386	223,1	308	282,6	578	287,6
Ostali smještaj	-	-	-	-	-	-	-	-
<b>STRANI</b>	<b>5.963</b>	<b>149,6</b>	<b>23.036</b>	<b>132,9</b>	<b>10.965</b>	<b>163,9</b>	<b>42.305</b>	<b>133,3</b>
Hoteli i sličan smještaj	5.166	148,2	20.826	131,1	9.861	161,3	39.255	130,9
Odmarališta i slični objekti za kraći odmor	351	190,8	1.153	178,5	371	200,5	1.353	176,4
Kampovi i prostori za kampiranje	446	141,1	1.057	132,3	733	185,6	1.697	171,6
Ostali smještaj	-	-	-	-	-	-	-	-
<b>DOLASCI I NOĆENJA TURISTA PREMA NAČINU DOLASKA</b>								
	Individualno				Organizirano			
	dolasci turista		noćenje turista		dolaci turista		noćenje turista	
	VIII 2023	Struktura %	VIII 2023	Struktura %	VIII 2023	Struktura %	VIII 2023	Struktura %
<b>UKUPNO</b>	<b>8.798</b>	<b>95,6</b>	<b>16.357</b>	<b>92,4</b>	<b>406</b>	<b>4,4</b>	<b>1.344</b>	<b>7,6</b>
Domaći	2.955	33,6	5.735	35,1	286	70,4	1.001	74,5
Strani	5.843	66,4	10.622	64,9	120	29,6	343	25,5
<b>SVRHA DOLASKA TURISTA</b>								
	Poslovno				Ostalo			
	dolasci turista		noćenje turista		dolaci turista		noćenje turista	
	VIII 2023	Struktura %	VIII 2023	Struktura %	VIII 2023	Struktura %	VIII 2023	Struktura %
<b>UKUPNO</b>	<b>594</b>	<b>6,5</b>	<b>1.390</b>	<b>7,9</b>	<b>8.610</b>	<b>93,5</b>	<b>16.311</b>	<b>92,1</b>
Domaći	368	62,0	1.038	74,7	2.873	33,4	5.698	34,9
Strani	226	38,0	352	25,3	5.737	66,6	10.613	65,1

## TURIZAM

## DOLASCI I NOĆENJA TURISTA PO ZEMLJAMA PREBIVALIŠTA

	Dolasci turista				Noćenje turista			
	VIII 2023	<u>VIII 2023</u> VIII 2022	I - VIII 2023	<u>I - VIII 2023</u> I - VIII 2022	VIII 2023	<u>VIII 2023</u> VIII 2022	I - VIII 2023	<u>I - VIII 2023</u> I - VIII 2022
<b>UKUPNO STRANI</b>	<b>5.963</b>	<b>149,6</b>	<b>23.036</b>	<b>132,9</b>	<b>10.965</b>	<b>163,9</b>	<b>42.305</b>	<b>133,3</b>
Albanija	3	150,0	10	90,9	20	111,1	28	73,7
Austrija	292	168,8	933	129,2	492	190,7	1.832	135,7
Belgija	45	180,0	222	191,4	66	212,9	316	198,7
Bugarska	1	33,3	48	137,1	5	55,6	127	138,0
Crna Gora	32	114,3	258	216,8	86	81,1	404	177,2
Češka	106	173,8	419	140,6	146	194,7	538	150,7
Danska	36	-	152	-	58	-	262	-
Estonija	-	-	9	-	-	-	9	-
Finska	1	100,0	19	271,4	1	25,0	22	220,0
Francuska	123	126,8	316	118,8	186	134,8	490	130,0
Grčka	6	-	49	-	11	-	65	-
Nizozemska	174	140,3	650	106,9	363	174,5	1.414	108,3
Hrvatska	658	128,8	4.524	114,2	1.155	134,2	9.058	114,1
Irska	1	-	13	-	2	-	20	-
Island	-	-	6	200,0	-	-	7	58,3
Italija	229	144,9	666	186,6	352	152,4	1.134	186,5
Kipar	1	100,0	6	200,0	1	100,0	10	-
Latvija	-	-	27	-	-	-	27	-
Litvanija	10	-	14	41,2	10	-	17	34,7
Luksemburg	1	10,0	19	111,8	2	20,0	55	-
Mađarska	52	110,6	397	128,1	67	128,9	483	142,5
Sjeverna Makedonija	8	61,5	66	134,7	34	161,9	144	167,4
Malta	-	-	8	-	-	-	8	266,7
Norveška	5	35,7	21	48,8	10	50,0	32	33,7
Njemačka	469	169,9	1.820	142,9	1.048	197,4	4.396	159,5
Poljska	109	91,6	447	120,2	140	98,6	517	113,4
Portugal / Portugalija	3	20,0	9	47,4	4	26,7	10	41,7
Rumunija / Rumunjska	13	-	45	166,7	19	-	126	175,0
Rusija	9	-	56	294,7	9	225,0	92	164,3
Slovačka	15	-	58	126,1	25	-	102	188,9
Slovenija	373	134,7	1.740	137,0	488	146,6	2.507	127,6
Srbija	190	152,0	946	105,6	332	119,9	1.828	106,0
Španija / Španjolska	19	79,2	70	155,6	27	93,1	93	145,3
Švajcarska / Švicarska	44	91,7	278	90,0	76	97,4	561	86,4
Švedska	48	73,9	185	97,4	93	56,7	303	77,3
Turska	36	144,0	209	125,2	263	141,4	896	120,3
Ujedinjeno Kraljevstvo	34	161,9	171	159,8	47	130,6	258	141,0
Ukrajina	9	-	23	176,9	9	-	32	228,6
Ostale evropske zemlje	11	275,0	60	157,9	132	-	375	219,3
Egipat	10	-	21	262,5	11	-	77	-



## TURIZAM

## DOLASCI I NOĆENJA TURISTA PO ZEMLJAMA PREBIVALIŠTA

	Dolasci turista				Noćenje turista			
	VIII 2023	<u>VIII 2023</u> <u>VIII 2022</u>	I - VIII 2023	<u>I - VIII 2023</u> <u>I - VIII 2022</u>	VIII 2023	<u>VIII 2023</u> <u>VIII 2022</u>	I - VIII 2023	<u>I - VIII 2023</u> <u>I - VIII 2022</u>
Južnoafrička Republika	-	-	2	66,7	-	-	5	35,7
Ostale afričke zemlje	3	50,0	29	63,0	5	8,2	37	29,6
Kanada	12	120,0	46	139,4	24	240,0	91	211,6
SAD	70	111,1	279	100,4	124	86,1	563	105,2
Ostale sjeverno - američke zemlje	3	-	14	155,6	3	-	20	222,2
Brazil	-	-	9	81,8	-	-	10	31,3
Ostale zemlje Južne i Srednje Amerike	13	-	71	236,7	20	-	183	254,2
Bahrein	40	49,4	197	67,7	238	143,4	516	67,5
Indija	6	60,0	28	127,3	8	80,0	38	100,0
Iran	5	-	7	-	5	250,0	29	-
Izrael	52	-	253	-	74	-	352	-
Japan	-	-	4	133,3	-	-	11	-
Južna Koreja	-	-	2	50,0	-	-	2	50,0
Katar	64	-	161	154,8	101	-	265	138,7
Narodna republika Kina	4	-	41	-	4	-	47	-
Kuvajt	323	176,5	691	142,2	589	193,8	1.120	149,1
Malezija	2	-	48	266,7	2	-	48	240,0
Oman	284	171,1	1.041	192,1	384	167,0	1.563	197,9
Saudijska Arabija	1.650	200,7	4.061	149,8	3.153	243,7	6.960	161,5
Ujedinjeni Arapski Emirati	192	76,8	790	107,1	334	79,5	1.134	93,5
Ostale azijske zemlje	34	48,6	151	121,8	58	52,3	358	160,5
Australija	20	222,2	106	-	33	183,3	257	-
Novi Zeland	4	-	6	-	10	-	12	-
Ostale zemlje Okeanije	6	-	9	-	6	-	9	-

**HERCEGOVAČKO - NERETVANSKI KANTON**

## PRIRODNO KRETANJE STANOVNIŠTVA I BRAKOVI

## PRIRODNO KRETANJE STANOVNIŠTVA I BRAKOVI PO MJESTU UOBIČAJENOG STANOVANJA

Općina	Ukupno rođeni	Živorodeni			Mrtvorodeni	Mjesto porođaja			Umrli			Od toga						Zaključeni brakovi	Razvedeni brakovi
		ukupno	po spolu			u zdravstvenoj ustanovi	na drugom mjestu		ukupno	po spolu		umrla dojenčad			nasilne smrti				
			muški	ženski			sa stručnom pomoći	bez stručne pomoći		muški	ženski	ukupno	muški	ženski	ukupno	muški	ženski		

## Za mjesec august / kolovoz 2023. godine - prvi rezultati

<b>UKUPNO</b>	<b>149</b>	<b>149</b>	<b>70</b>	<b>79</b>	-	<b>149</b>	-	-	<b>187</b>	<b>98</b>	<b>89</b>	<b>2</b>	<b>1</b>	<b>1</b>	<b>1</b>	-	<b>1</b>	<b>141</b>	-
Čitluk	16	16	5	11	-	16	-	-	15	3	12	-	-	-	-	-	-	21	-
Grad Čapljina	21	21	11	10	-	21	-	-	28	19	9	-	-	-	-	-	-	21	-
Grad Konjic	11	11	5	6	-	11	-	-	31	22	9	-	-	-	-	-	-	18	-
Grad Mostar	75	75	36	39	-	75	-	-	92	43	49	2	1	1	1	-	1	59	-
Grad Stolac	14	14	7	7	-	14	-	-	11	6	5	-	-	-	-	-	-	4	-
Jablanica	3	3	2	1	-	3	-	-	6	2	4	-	-	-	-	-	-	9	-
Neum	1	1	-	1	-	1	-	-	-	-	-	-	-	-	-	-	-	1	-
Prozor	8	8	4	4	-	8	-	-	4	3	1	-	-	-	-	-	-	8	-
Ravno	-	-	-	-	-	-	-	-	-	-	-	-	-	-	-	-	-	-	-

## Za period januar / siječanj - august / kolovoz 2023. godine - prvi rezultati

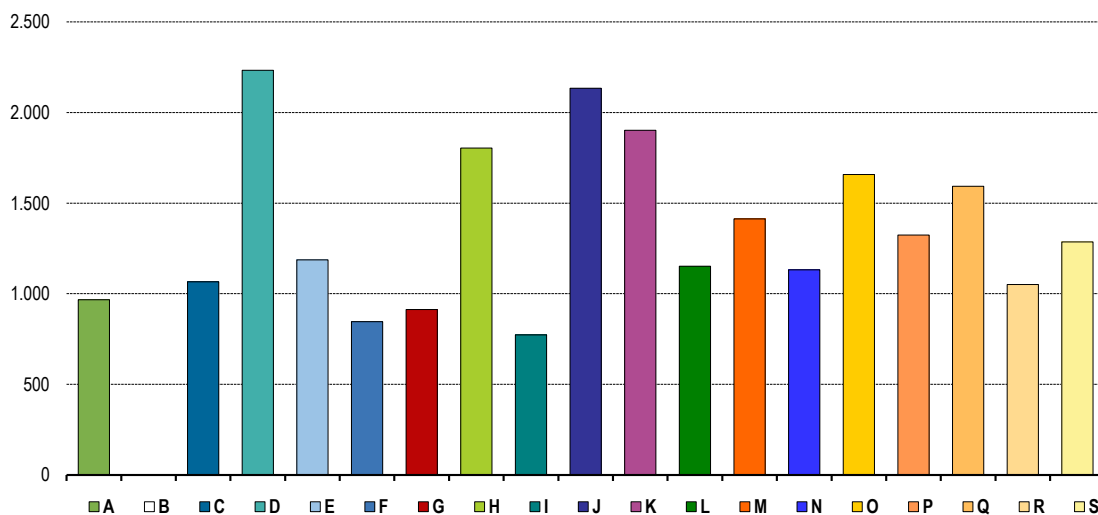
<b>UKUPNO</b>	<b>860</b>	<b>860</b>	<b>461</b>	<b>399</b>	-	<b>856</b>	<b>4</b>	-	<b>1.344</b>	<b>682</b>	<b>662</b>	<b>11</b>	<b>6</b>	<b>5</b>	<b>7</b>	<b>4</b>	<b>3</b>	<b>623</b>	<b>50</b>
Čitluk	83	83	37	46	-	83	-	-	94	43	51	-	-	-	-	-	-	55	9
Grad Čapljina	83	83	48	35	-	83	-	-	175	82	93	1	-	1	-	-	-	66	6
Grad Konjic	93	93	46	47	-	91	2	-	189	112	77	-	-	-	1	1	-	85	-
Grad Mostar	473	473	260	213	-	471	2	-	651	323	328	10	6	4	5	2	3	315	35
Grad Stolac	45	45	19	26	-	45	-	-	90	47	43	-	-	-	-	-	-	28	-
Jablanica	43	43	25	18	-	43	-	-	64	33	31	-	-	-	1	1	-	35	-
Neum	9	9	6	3	-	9	-	-	15	8	7	-	-	-	-	-	-	4	-
Prozor	31	31	20	11	-	31	-	-	66	34	32	-	-	-	-	-	-	35	-
Ravno	-	-	-	-	-	-	-	-	-	-	-	-	-	-	-	-	-	-	-

PLAĆE

PROSJEČNA MJESEČNA ISPLAĆENA NETO I BRUTO PLAĆA ZAPOSLENIH PO PODRUČJIMA KD BiH 2010

	Prosječna neto plaća u KM					Prosječna bruto plaća u KM				
	Ø 2022	VII 2023	VIII 2023	Index VIII 2023 Ø 2022	Index VIII 2023 VII 2023	Ø 2022	VII 2023	VIII 2023	Index VIII 2023 Ø 2022	Index VIII 2023 VII 2023
<b>UKUPNO</b>	<b>1.198</b>	<b>1.309</b>	<b>1.375</b>	<b>114,8</b>	<b>105,0</b>	<b>1.863</b>	<b>2.044</b>	<b>2.150</b>	<b>115,4</b>	<b>105,2</b>
<b>A</b> Poljoprivreda, šumarstvo i ribolov	837	947	967	115,5	102,1	1.277	1.460	1.493	116,9	102,3
<b>B</b> Vađenje ruda i kamena	570	-	-	-	-	869	-	-	-	-
<b>C</b> Prerađivačka industrija	973	1.036	1.066	109,6	102,9	1.495	1.595	1.638	109,6	102,7
<b>D</b> Proizvodnja i snabdijevanje električnom energijom, plinom, parom i klimatizacija	1.946	2.027	2.233	114,7	110,2	3.143	3.289	3.637	115,7	110,6
<b>E</b> Snabdijevanje vodom; uklanjanje otpadnih voda, upravljanje otpadom te djelatnosti sanacije okoliša	1.049	1.091	1.187	113,2	108,8	1.614	1.690	1.843	114,2	109,1
<b>F</b> Građevinarstvo	747	835	846	113,3	101,3	1.137	1.280	1.296	114,0	101,3
<b>G</b> Trgovina na veliko i na malo; popravak motornih vozila i motocikala	805	908	913	113,4	100,6	1.235	1.405	1.410	114,2	100,4
<b>H</b> Prijevoz i skladištenje	1.517	1.671	1.804	118,9	108,0	2.354	2.623	2.839	120,6	108,2
<b>I</b> Djelatnosti pružanja smještaja te pripreme i usluživanja hrane (hotelijerstvo i ugostiteljstvo)	695	759	773	111,2	101,8	1.064	1.172	1.189	111,7	101,5
<b>J</b> Informacije i komunikacije	1.577	2.020	2.134	135,3	105,6	2.467	3.180	3.364	136,4	105,8
<b>K</b> Finansijske djelatnosti i djelatnosti osiguranja	1.795	2.078	1.902	106,0	91,5	2.811	3.259	2.975	105,8	91,3
<b>L</b> Poslovanje nekretninama	817	1.155	1.152	141,0	99,7	1.254	1.798	1.792	142,9	99,7
<b>M</b> Stručne, naučne i tehničke djelatnosti	995	1.357	1.413	142,0	104,1	1.541	2.110	2.204	143,0	104,5
<b>N</b> Administrativne i pomoćne uslužne djelatnosti	929	1.125	1.132	121,9	100,6	1.433	1.749	1.760	122,8	100,6
<b>O</b> Javna uprava i odbrana; obavezno socijalno osiguranje	1.499	1.665	1.658	110,6	99,6	2.333	2.601	2.594	111,2	99,7
<b>P</b> Obrazovanje	1.102	1.164	1.324	120,1	113,7	1.708	1.807	2.061	120,7	114,1
<b>Q</b> Djelatnosti zdravstvene i socijalne zaštite	1.436	1.468	1.593	110,9	108,5	2.248	2.296	2.497	111,1	108,8
<b>R</b> Umjetnost, zabava i rekreacija	846	1.083	1.051	124,2	97,0	1.305	1.703	1.646	126,1	96,7
<b>S</b> Ostale uslužne djelatnosti	1.200	1.273	1.286	107,2	101,0	1.856	1.969	1.996	107,5	101,4

Prosječna neto plaća u KM, august / kolovoz 2023.



## PROIZVODNJA, PRODAJA I ZALIHE ŠUMSKIH SORTIMENATA

August / Kolovoz 2023. godine

000 m<sup>3</sup>

	Proizvodnja				Prodaja		Zalihe (stanje krajem mjeseca) 2023
	VIII		I - VIII		I - VIII		
	2022	2023	2022	2023	2022	2023	
<b>UKUPNO</b>	<b>5</b>	<b>8</b>	<b>45</b>	<b>47</b>	<b>43</b>	<b>45</b>	<b>13</b>
Trupci četinarā/četinjača	0	1	5	4	5	4	0
Jamsko drvo četinarā/četinjača	0	0	0	0	0	0	-
Ostalo dugo drvo četinarā/četinjača	-	-	-	0	-	0	-
Prostomo drvo četinarā/četinjača	0	0	2	2	2	2	0
Trupci lišćara/listača	1	2	13	14	13	13	0
Jamsko drvo lišćara/listača	-	-	-	-	-	-	-
Ostalo dugo drvo lišćara/listača	-	-	-	-	-	-	-
Prostomo drvo lišćara/listača	-	-	-	-	-	-	-
Ogrjevno drvo četinarā/četinjača	-	-	-	-	-	-	-
Ogrjevno drvo lišćara/listača	3	5	25	27	24	25	13
Ostalo grubo obrađeno drvo <sup>1)</sup>	-	-	-	-	-	-	-

<sup>1)</sup> Uključuje sitno tehničko drvo, cijepane drvene motke i kolje

## INDUSTRIJA

## INDEKS OBIMA INDUSTRIJSKE PROIZVODNJE - UKUPNO

## PREMA GIG, PODRUČJIMA I OBLASTIMA KD BiH 2010.

August / Kolovoz 2023. godine

	VIII 2023 Ø 2022	VIII 2023 VII 2023	VIII 2023 VIII 2022	I - VIII 2023 I - VIII 2022
<b>INDUSTRIJA UKUPNO</b>	<b>95,1</b>	<b>94,3</b>	<b>105,1</b>	<b>105,2</b>
<b>PREMA GLAVNIM INDUSTRIJSKIM GRUPACIJAMA</b>				
AL Intermedijalni proizvodi	92,3	96,2	95,0	74,2
AE Energija	91,7	89,4	121,4	132,1
BB Kapitalni proizvodi	134,2	100,7	130,1	152,7
CD Trajni proizvodi za široku potrošnju	95,7	141,8	100,7	97,9
CN Netrajni proizvodi za široku potrošnju	104,2	107,2	76,9	77,3
<b>PREMA PODRUČJIMA I OBLASTIMA KD-a</b>				
<b>B VAĐENJE RUDA I KAMENA</b>	<b>172,4</b>	<b>227,9</b>	<b>180,6</b>	<b>85,1</b>
08 Vađenje ostalih ruda i kamena	172,4	227,9	180,6	85,1
<b>C PRERAĐIVAČKA INDUSTRIJA</b>	<b>98,1</b>	<b>98,8</b>	<b>94,3</b>	<b>81,2</b>
10 Proizvodnja prehrambenih proizvoda	86,7	103,0	61,1	58,8
11 Proizvodnja pića	147,1	122,6	101,9	112,9
14 Proizvodnja odjeće	183,7	93,6	—*	282,3
16 Prerada drva i proizvoda od drva i pluta, osim namještaja; proizvodnja predmeta od slame i pletarskih materijala	107,9	87,3	128,3	117,3
17 Proizvodnja papira i proizvoda od papira	76,7	89,7	80,3	80,8
18 Štampanje i umnožavanje snimljenih zapisa	90,3	117,1	98,1	97,2
20 Proizvodnja hemikalija i hemijskih proizvoda	85,2	86,5	95,8	81,4
22 Proizvodnja proizvoda od gume i plastičnih masa	56,0	62,2	72,2	83,3
23 Proizvodnja ostalih nemetalnih mineralnih proizvoda	103,2	77,1	121,8	147,9
24 Proizvodnja baznih metala	90,6	96,7	87,3	52,6
25 Proizvodnja gotovih metalnih proizvoda, osim mašina i opreme	96,7	101,9	103,7	96,7
28 Proizvodnja mašina i uređaja, d. n.	149,3	103,6	140,5	152,8
31 Proizvodnja namještaja	102,6	137,4	103,9	101,1
32 Ostala prerađivačka industrija	45,9	289,4	67,1	78,9
<b>D PROIZVODNJA I SNABDIJEVANJE/OPSKRBA ELEKTRIČNOM ENERGIJOM I PLINOM (OSIM 35.3)<sup>1)</sup></b>	<b>91,7</b>	<b>89,4</b>	<b>121,4</b>	<b>132,1</b>
35 Proizvodnja i snabdijevanje/opskrba električnom energijom i plinom (osim 35.3) <sup>1)</sup>	91,7	89,4	121,4	132,1

<sup>1)</sup> Grana djelatnosti 35.3, Proizvodnja i snabdijevanje/opskrba parom i klimatizacija

—\* Indeks veći od 300,0

## VANJSKA TRGOVINA

IZVOZ PO PODRUČJIMA KLASIFIKACIJE  
DJELATNOSTI KD BiH 2010  
u 000 KMUVOZ PO PODRUČJIMA KLASIFIKACIJE  
DJELATNOSTI KD BiH 2010  
u 000 KM

	VII 2023	VIII 2023	VIII 2023 VII 2023	I - VIII 2022	I - VIII 2023	I-VIII 2023 I-VIII 2022	VII 2023	VIII 2023	VIII 2023 VII 2023	I - VIII 2022	I - VIII 2023	I-VIII 2023 I-VIII 2022
<b>UKUPNO</b>	<b>86.604</b>	<b>64.832</b>	<b>74,9</b>	<b>1.115.666</b>	<b>649.589</b>	<b>58,2</b>	<b>198.026</b>	<b>189.603</b>	<b>95,7</b>	<b>1.606.909</b>	<b>1.367.528</b>	<b>85,1</b>
A Poljoprivreda, šumarstvo i ribarstvo	800	2.070	258,7	12.285	11.122	90,5	3.445	2.969	86,2	24.945	24.666	98,9
B Vađenje rude i kamena	15	24	157,7	209	266	127,7	232	244	105,4	2.749	3.039	110,6
C Prerađivačka industrija	79.088	50.142	63,4	991.546	531.685	53,6	193.018	176.991	91,7	1.561.970	1.293.224	82,8
D Proizvodnja i snabdijevanje električnom energijom, gasom/plinom, parom i klimatizacija	5.771	11.722	203,1	74.900	92.308	123,2	908	8.285	912,5	7.829	40.127	512,6
Ostalo	930	874	94,1	36.532	14.208	38,9	424	1.113	262,7	5.814	6.472	111,3
Nerazvrstano po kategorijama	-	-	-	194	-	-	-	-	-	3.602	-	-

Izvor: Baza podataka Uprave za indirektno/neizravno oporezivanje BiH

Prethodni podaci

IZVOZ PO SEKTORIMA I ODSJECIMA  
SMTK - Rev. 4  
u 000 KMUVOZ PO SEKTORIMA I ODSJECIMA  
SMTK - Rev. 4  
u 000 KM

	VII 2023	VIII 2023	VIII 2023 VII 2023	I - VIII 2022	I - VIII 2023	I-VIII 2023 I-VIII 2022	VII 2023	VIII 2023	VIII 2023 VII 2023	I - VIII 2022	I - VIII 2023	I-VIII 2023 I-VIII 2022
<b>UKUPNO</b>	<b>86.604</b>	<b>64.832</b>	<b>74,9</b>	<b>1.115.666</b>	<b>649.589</b>	<b>58,2</b>	<b>198.026</b>	<b>189.603</b>	<b>95,7</b>	<b>1.606.909</b>	<b>1.367.528</b>	<b>85,1</b>
0 HRANA I ŽIVE ŽIVOTINJE	2.075	2.479	119,5	17.364	14.189	81,7	36.267	32.871	90,6	222.284	258.375	116,2
00 Žive životinje	-	-	-	3	3	100,0	411	456	110,9	1.582	2.091	132,2
01 Meso i mesne prerađevine	-	-	-	70	97	138,6	727	656	90,2	4.561	5.401	118,4
02 Mlijeko, mliječne prerađevine i jaja	80	39	48,8	418	388	92,8	9.038	7.495	82,9	45.141	51.262	113,6
03 Ribe, vodozemci i njihove prerađevine	644	589	91,5	5.063	3.761	74,3	2.933	1.761	60,0	23.462	18.187	77,5
04 Žitarice i proizvodi od žitarica	376	174	46,3	1.243	2.176	175,1	3.367	3.801	112,9	23.395	29.089	124,3
05 Voće i povrće	727	1.620	222,8	8.633	6.551	75,9	3.701	3.956	106,9	25.135	30.407	121,0
06 Šećer, šećerne prerađevine i med	-	-	-	37	55	148,6	544	540	99,3	4.446	4.932	110,9
07 Kafa, čaj, kakao i začini	124	54	43,5	1.566	865	55,2	5.875	4.614	78,5	28.694	36.344	126,7
08 Hrana za životinje	-	-	-	-	-	-	961	1.094	113,8	8.706	11.200	128,6
09 Ostali jestivi proizvodi	124	3	2,4	331	293	88,5	8.710	8.498	97,6	57.162	69.462	121,5
1 PIĆA I DUHAN	2.703	2.267	83,9	12.268	15.846	129,2	4.742	4.549	95,9	26.361	32.139	121,9
11 Pića	2.703	2.267	83,9	12.268	15.846	129,2	3.564	3.597	100,9	21.385	26.131	122,2
12 Duhani i proizvodi od duhana	-	-	-	-	-	-	1.178	952	80,8	4.976	6.008	120,7
2 SIROVE MATERIJE NEJESTIVE, OSIM GORIVA	1.659	1.612	97,2	48.797	25.681	52,6	752	1.651	219,5	8.116	7.645	94,2
21 Sirove kože i sirovo krzno	-	-	-	-	-	-	-	-	-	-	-	-
22 Uljano sjemenje i plodovi	-	-	-	-	-	-	3	-	-	37	50	135,1
23 Sirovi i sintetički kaučuk	-	-	-	1	8	800,0	-	8	-	29	53	182,8
24 Drvo i pluta	617	276	44,7	7.632	6.464	84,7	72	69	95,8	948	839	88,5
25 Celuloza i papirni otpaci	-	-	-	-	-	-	-	-	-	-	-	-
26 Sirova tekstilna vlakna i njihovi otpaci	-	-	-	150	2	1,3	35	280	800,0	1.137	803	70,6
27 Prirodna đubriva i minerali osim goriva	17	37	217,6	292	353	120,9	178	214	120,2	2.415	2.340	96,9
28 Metalne rude i otpaci od metala	919	874	95,1	36.475	14.141	38,8	265	837	315,8	1.172	1.568	133,8
29 Sirovine biljne i životinjske, ostale	106	425	400,9	4.247	4.713	111,0	199	243	122,1	2.378	1.992	83,8

## VANJSKA TRGOVINA

IZVOZ PO SEKTORIMA I ODSJECIMA  
SMTK - Rev. 4 (nastavak)  
u 000 KMUVOZ PO SEKTORIMA I ODSJECIMA  
SMTK - Rev. 4 (nastavak)  
u 000 KM

	VII 2023	VIII 2023	VIII 2023 VII 2023	I - VIII 2022	I - VIII 2023	I-VIII 2023 I-VIII 2022	VII 2023	VIII 2023	VIII 2023 VII 2023	I - VIII 2022	I - VIII 2023	I-VIII 2023 I-VIII 2022
3 MINERALNA GORIVA, MAZIVA I SRODNI PROIZVODI	5.771	11.735	203,3	74.925	92.346	123,3	1.364	8.871	650,4	12.317	44.895	364,5
32 Ugalj, koks i briketi	-	13	-	25	38	152,0	98	55	56,1	1.003	953	95,0
33 Nafta i derivati od nafte	-	-	-	-	-	-	358	531	148,3	3.484	3.813	109,4
34 Prirodni i industrijski gas	-	-	-	-	-	-	-	-	-	1	2	200,0
35 Električna energija	5.771	11.722	203,1	74.900	92.308	123,2	908	8.285	912,4	7.829	40.127	512,5
4 ULJA, MASTI I VOSKOVI ŽIVOTINJSKOG ILI BILJNOG PORJEKLA	40	6	15,0	44	160	363,6	1.436	1.157	80,6	10.793	8.456	78,3
41 Životinjska ulja i masti	-	-	-	-	-	-	35	-	-	102	136	133,3
42 Biljna ulja i masti, sirova i rafinirana	40	6	15,0	44	92	209,1	1.382	1.149	83,1	10.603	8.209	77,4
43 Prerađena biljna i životinjska ulja i masnoće	-	-	-	-	68	-	19	8	42,1	88	111	126,1
5 HEMIJSKI/KEMIJSKI PROIZVODI	1.847	1.150	62,3	11.275	11.454	101,6	22.207	25.706	115,8	168.610	208.516	123,7
51 Organske hemikalije/kemikalije	-	-	-	-	-	-	105	44	41,9	1.065	742	69,7
52 Anorganske hemikalije/kemikalije	15	16	106,7	173	173	100,0	498	426	85,5	12.617	3.990	31,6
53 Boje i štavila	1.447	930	64,3	8.684	8.951	103,1	1.892	1.954	103,3	11.142	12.758	114,5
54 Medicinski i farmaceutski proizvodi	283	171	60,4	1.728	1.488	86,1	11.808	15.653	132,6	93.902	117.245	124,9
55 Toaletni proizvodi i proizvodi za čišćenje	16	16	100,0	338	470	139,1	3.308	2.813	85,0	16.048	29.643	184,7
56 Vještačka đubriva	-	-	-	-	-	-	100	23	23,0	1.117	1.101	98,6
57 Plastične mase u primarnim oblicima	-	-	-	7	5	71,4	1.251	1.075	85,9	7.074	7.191	101,7
58 Plastične mase, ne-primarni oblici	16	14	87,5	130	125	96,2	755	928	122,9	7.214	7.447	103,2
59 Ostale hemikalije/kemikalije	70	3	4,3	215	242	112,6	2.490	2.790	112,0	18.431	28.399	154,1
6 INDUSTRIJSKI PROIZVODI, RAZVRSTANI UGLAVNOM PO VRSTI SIROVINA	45.316	28.681	63,3	819.486	332.796	40,6	74.199	70.032	94,4	864.582	458.352	53,0
61 Koža, krzno i proizvodi od kože i krzna	-	-	-	-	-	-	-	9	-	25	33	132,0
62 Guma i gumeni proizvodi	-	4	-	64	32	50,0	3.515	2.316	65,9	18.933	19.075	100,8
63 Proizvodi od drveta, osim namještaja	300	314	104,7	1.949	2.668	136,9	1.234	899	72,9	8.199	8.915	108,7
64 Papir, ljepjenka i ostali slični proizvodi	739	408	55,2	3.451	3.970	115,0	2.247	1.296	57,7	15.269	15.477	101,4
65 Predivo, tkanine i tekstilni proizvodi	51	44	86,3	544	328	60,3	1.150	744	64,7	9.629	9.647	100,2
66 Proizvodi od nemetalnih minerala	973	776	79,8	6.859	7.935	115,7	8.656	6.823	78,8	44.233	52.337	118,3
67 Željezo i čelik	1.772	1.451	81,9	12.431	13.679	110,0	6.587	3.682	55,9	45.648	52.229	114,4
68 Obojeni metali	22.750	10.368	45,6	654.036	157.467	24,1	45.306	50.363	111,2	690.288	259.365	37,6
69 Metalni proizvodi	18.731	15.316	81,8	140.152	146.717	104,7	5.504	3.900	70,9	32.358	41.274	127,6
7 MAŠINE/STROJEVI I TRANSPORTNA SREDSTVA	7.388	8.876	120,1	52.216	77.476	148,4	47.802	34.650	72,5	216.761	265.271	122,4
71 Pogonske mašine i oprema	2	3	150,0	211	21	10,0	447	498	111,4	3.045	2.694	88,5
72 Mašine specijalizirane za određene industrije	307	186	60,6	2.260	2.487	110,0	10.087	1.577	15,6	12.680	24.475	193,0
73 Mašine za obradu metala	1.452	1.212	83,5	15.418	12.552	81,4	1.467	415	28,3	14.042	12.227	87,1
74 Ostale industrijske mašine i dijelovi	5.127	6.966	135,9	26.734	55.617	208,0	5.403	4.739	87,7	45.716	41.902	91,7
75 Kancelarijske mašine i mašine za automatsku obradu podataka	18	13	72,2	4.052	2.226	54,9	945	82	8,7	3.938	3.396	86,2
76 Telekomunikacijski aparati i aparati za snimanje	18	5	27,8	140	135	96,4	1.290	1.592	123,4	10.190	12.149	119,2
77 Električne mašine, aparati i uređaji	354	340	96,0	1.676	3.538	211,1	5.488	8.508	155,0	40.495	48.617	120,1
78 Drumska vozila	101	117	115,8	1.606	763	47,5	22.675	17.209	75,9	86.412	119.632	138,4
79 Ostala transportna vozila	9	34	377,8	119	137	115,1	-	30	-	243	179	73,7
8 RAZNI INDUSTRIJSKI PROIZVODI	19.805	8.026	40,5	79.097	79.641	100,7	9.257	10.116	109,3	73.462	83.878	114,2
81 Montažne zgrade, sanitarni, rasvjetni i grijajući uređaji	530	138	26,0	1.145	1.218	106,4	635	1.308	206,0	6.028	7.567	125,5
82 Namještaj i njegovi dijelovi	1.553	1.556	100,2	13.205	13.205	100,0	649	465	71,6	3.416	4.130	120,9
83 Torbe, tašne, neseseri i slični proizvodi	-	1	-	1	13	-	148	179	120,9	971	1.271	130,9
84 Odjeća	260	334	128,5	2.702	2.673	98,9	1.241	1.652	133,1	9.324	11.735	125,9
85 Obuća	-	-	-	17	50	294,1	252	1.211	480,6	4.860	6.136	126,3
87 Naučni i kontrolni instrumenti	-	5	-	36	124	344,4	1.883	1.750	92,9	15.080	16.085	106,7
88 Fotografski i optički proizvodi, satovi	-	-	-	10	8	80,0	120	98	81,7	721	716	99,3
89 Ostali industrijski proizvodi	17.462	5.992	34,3	61.981	62.350	100,6	4.329	3.453	79,7	33.062	36.238	109,6
9 Proizvodi, nerazvrstani po kategorijama	-	-	-	194	-	-	-	-	-	3.623	1	0,0

Izvor: Baza podataka Uprave za indirektno/neizravno oporezivanje BiH

Prethodni podaci



## VANJSKA TRGOVINA

IZVOZ PREMA MEĐUNARODNOJ KLASIFIKACIJI  
EKONOMSKE NAMJENE PROIZVODA (BEC) Rev. 4

u 000 KM

UVOZ PREMA MEĐUNARODNOJ KLASIFIKACIJI  
EKONOMSKE NAMJENE PROIZVODA (BEC) Rev. 4

u 000 KM

	VII 2023	VIII 2023	VIII 2023 VII 2023	I - VIII 2022	I - VIII 2023	I-VIII 2023 I-VIII 2022	VII 2023	VIII 2023	VIII 2023 VII 2023	I - VIII 2022	I - VIII 2023	I-VIII 2023 I-VIII 2022
<b>UKUPNO</b>	<b>86.604</b>	<b>64.832</b>	<b>74,9</b>	<b>1.115.666</b>	<b>649.589</b>	<b>58,2</b>	<b>198.026</b>	<b>189.603</b>	<b>95,7</b>	<b>1.606.909</b>	<b>1.367.528</b>	<b>85,1</b>
1. Hrana i pića	4.784	4.748	99,2	29.632	30.041	101,4	40.268	36.507	90,7	245.422	281.481	114,7
2. Industrijski materijali	49.039	31.092	63,4	880.620	368.297	41,8	80.051	80.267	100,3	934.508	529.924	56,7
3. Goriva i maziva	5.820	11.790	202,6	75.020	92.654	123,5	1.553	8.971	577,7	13.047	45.920	352,0
4. Kapitalni proizvodi (osim transportnih sredstava), dijelovi i pribor	9.725	9.467	97,3	54.680	85.346	156,1	27.382	18.564	67,8	138.958	159.394	114,7
5. Transportna sredstva, njihovi dijelovi i pribor	112	151	134,8	1.769	918	51,9	26.046	19.532	75,0	105.147	138.319	131,5
6. Proizvodi za široku potrošnju	2.973	3.095	104,1	27.227	26.121	95,9	22.726	25.762	113,4	165.245	211.017	127,7
7. Proizvodi, drugdje nespomenuti	14.151	4.489	31,7	46.718	46.212	98,9	-	-	-	4.582	1.473	32,1

Izvor: Baza podataka Uprave za indirektno/neizravno oporezivanje BiH

Prethodni podaci

IZVOZ PO ZEMLJAMA PREMA GEOGRAFSKIM  
ZONAMA  
u 000 KMUVOZ PO ZEMLJAMA PREMA GEOGRAFSKIM  
ZONAMA  
u 000 KM

	VII 2023	VIII 2023	VIII 2023 VII 2023	I - VIII 2022	I - VIII 2023	I-VIII 2023 I-VIII 2022	VII 2023	VIII 2023	VIII 2023 VII 2023	I - VIII 2022	I - VIII 2023	I-VIII 2023 I-VIII 2022
<b>UKUPNO</b>	<b>86.604</b>	<b>64.832</b>	<b>74,9</b>	<b>1.115.666</b>	<b>649.589</b>	<b>58,2</b>	<b>198.026</b>	<b>189.603</b>	<b>95,7</b>	<b>1.606.909</b>	<b>1.367.528</b>	<b>85,1</b>
ZEMLJE EU	52.794	47.364	89,7	928.575	456.527	49,2	112.318	96.141	85,6	657.795	799.827	121,6
Austrija	823	641	77,9	17.483	10.600	60,6	3.470	1.883	54,3	17.161	24.926	145,2
Belgija	39	65	166,7	19.198	1.115	5,8	3.242	3.684	113,6	32.706	27.951	85,5
Bugarska	-	-	-	1.162	159	13,7	1.466	474	32,3	5.225	4.871	93,2
Češka	149	24	16,1	11.773	912	7,7	2.468	1.273	51,6	11.957	14.762	123,5
Kipar	109	212	194,5	1.146	1.192	104,0	24	10	41,7	37	80	216,2
Danska	17	45	264,7	385	605	157,1	1.871	1.549	82,8	6.279	13.730	218,7
Estonija	-	-	-	-	-	-	7	77	-	916	1.064	116,2
Finska	939	394	42,0	27	2.510	-	148	30	20,3	1.008	893	88,6
Francuska	664	625	94,1	14.100	3.575	25,4	5.773	5.379	93,2	27.485	46.040	167,5
Grčka	129	-	-	286	780	272,7	1.567	1.263	80,6	10.376	11.444	110,3
Hrvatska	16.229	21.369	131,7	157.745	167.493	106,2	20.542	24.141	117,5	134.560	173.196	128,7
Irska	-	-	-	-	-	-	1.349	1.622	120,2	10.170	12.743	125,3
Italija	15.617	3.849	24,6	402.839	94.439	23,4	13.810	7.591	55,0	73.517	90.834	123,6
Latvija (Letonija)	-	-	-	-	-	-	14	85	607,1	381	305	80,1
Litvanija	2	-	-	-	2	-	557	477	85,6	2.663	3.149	118,3
Luksemburg	-	-	-	117	-	-	19	40	210,5	124	223	179,8
Mađarska	78	459	588,5	17.333	3.523	20,3	1.469	1.277	86,9	9.922	10.822	109,1
Malta	-	-	-	7	-	-	5	31	620,0	32	154	481,3
Nizozemska	10	4	40,0	3.215	428	13,3	2.105	2.002	95,1	16.706	20.479	122,6
Njemačka	14.329	15.601	108,9	143.803	123.935	86,2	27.224	24.593	90,3	157.430	192.688	122,4
Pojska	419	435	103,8	65.295	14.867	22,8	5.649	5.798	102,6	41.291	45.714	110,7
Portugal	-	-	-	36.440	-	-	220	166	75,5	2.722	1.421	52,2

## VANJSKA TRGOVINA

IZVOZ PO ZEMLJAMA PREMA GEOGRAFSKIM  
ZONAMA (nastavak)  
u 000 KMUVOZ PO ZEMLJAMA PREMA GEOGRAFSKIM  
ZONAMA (nastavak)  
u 000 KM

	VII 2023	VIII 2023	<u>VIII 2023</u> VII 2023	I - VIII 2022	I - VIII 2023	<u>I-VIII 2023</u> I-VIII 2022	VII 2023	VIII 2023	<u>VIII 2023</u> VII 2023	I - VIII 2022	I - VIII 2023	<u>I-VIII 2023</u> I-VIII 2022
Rumunija	1.250	1.216	97,3	7.767	9.887	127,3	4.398	2.527	57,5	14.816	17.770	119,9
Slovačka	168	126	75,0	14.658	2.168	14,8	649	1.540	237,3	8.058	8.055	100,0
Slovenija	550	278	50,5	7.358	4.120	56,0	5.772	5.358	92,8	37.149	39.651	106,7
Španija	906	1.440	158,9	1.757	10.370	590,2	6.663	2.509	37,7	27.035	29.106	107,7
Švedska	367	581	158,3	4.681	3.847	82,2	1.837	762	41,5	8.023	7.756	96,7
Ujedineno Kraljevstvo	-	-	-	-	-	-	-	-	-	46	-	-
ZEMLJE EFTE	4.809	1.785	37,1	19.472	31.823	163,4	6.977	1.984	28,4	24.891	19.142	76,9
Island	-	-	-	-	-	-	25	-	-	208	143	68,8
Lihtenštajn	813	661	81,3	5.393	5.311	98,5	1.527	861	56,4	8.051	9.265	115,1
Norveška	3.969	1.124	28,3	10.339	26.362	255,0	5.047	447	8,9	14.656	8.300	56,6
Švicarska	27	-	-	3.740	150	4,0	378	676	178,8	1.976	1.434	72,6
OSTALE EVROPSKE ZEMLJE	10.245	12.454	121,6	109.752	89.129	81,2	41.134	53.808	130,8	184.083	280.137	152,2
Albanija	3.454	3.060	88,6	19.545	30.647	156,8	364	156	42,9	872	1.329	152,4
Crna Gora	8	34	425,0	619	182	29,4	72	116	161,1	131	478	364,9
Kosovo	1.355	998	73,7	1.466	8.388	572,2	963	1.095	113,7	7.878	9.584	121,7
Sjeverna Makedonija	283	-	-	678	1.298	191,4	20.730	31.729	153,1	38.361	102.972	268,4
Ruska Federacija	2.580	7.860	304,7	55.664	31.951	57,4	14.825	14.755	99,5	91.093	114.936	126,2
Srbija	249	188	75,5	25.716	9.179	35,7	2.972	4.786	161,0	39.346	39.865	101,3
Turska	1.646	136	8,3	382	2.223	581,9	1.096	1.041	95,0	4.857	8.965	184,6
Ostale zemlje	670	178	26,6	5.682	5.261	92,6	112	130	116,1	1.545	2.008	130,0
AFRIKA	26	-	-	6.295	8.370	133,0	666	183	27,5	3.132	3.971	126,8
ZEMLJE SJEVERNE AFRIKE	26	-	-	5.635	390	6,9	574	110	19,2	2.052	2.989	145,7
OSTALE AFRIČKE ZEMLJE	-	-	-	660	7.980	-	92	73	79,3	1.080	982	90,9
AMERIKA	4.866	2.501	51,4	39.998	42.011	105,0	10.869	6.746	62,1	62.721	53.443	85,2
ZEMLJE SJEVERNE AMERIKE	2.879	581	20,2	30.256	24.473	80,9	8.375	4.046	48,3	24.118	33.017	136,9
Kanada	1	26	-	46	26	56,5	53	29	54,7	586	305	52,0
SAD	2.878	555	19,3	30.210	24.447	80,9	8.322	4.017	48,3	23.532	32.712	139,0
Ostale zemlje	-	-	-	-	-	-	-	-	-	-	-	-
ZEMLJE CENTRALNE AMERIKE I KARIBA	1.847	1.540	83,4	8.929	13.784	154,4	323	347	107,4	2.769	2.735	98,8
ZEMLJE JUŽNE AMERIKE	140	380	271,4	813	3.754	461,7	2.171	2.353	108,4	35.834	17.691	49,4
AZIJA	13.864	718	5,2	11.538	21.437	185,8	25.948	30.735	118,4	674.149	209.793	31,1
ZEMLJE BLISKOG I SREDNJEG ISTOKA	346	82	23,7	6.580	3.926	59,7	182	60	33,0	24.535	2.067	8,4
OSTALE ZEMLJE AZIJE	13.518	636	4,7	4.958	17.511	353,2	25.766	30.675	119,1	649.614	207.726	32,0
Indija	479	341	71,2	1.226	2.898	236,4	16.041	14.202	88,5	536.240	115.320	21,5
Japan	2	-	-	4	2	50,0	914	959	104,9	6.490	7.405	114,1
Kina	59	58	98,3	1.998	280	14,0	6.824	13.612	199,5	71.281	65.805	92,3
Malezija	11.017	-	-	12	11.017	-	54	55	101,9	823	922	112,0
Ostale zemlje	1.961	237	12,1	1.718	3.314	192,9	1.933	1.847	95,6	34.780	18.274	52,5
ZEMLJE OKEANIJE I POLARNOG REGIONA	-	10	-	36	137	380,6	6	6	100,0	14	48	342,9
AUSTRALIJA I NOVI ZELAND	-	10	-	36	137	380,6	6	6	100,0	14	48	342,9
Australija	-	10	-	6	78	-	5	6	120,0	11	46	418,2
Novi Zeland	-	-	-	30	59	196,7	1	-	-	3	2	66,7
Ostale zemlje	-	-	-	-	-	-	-	-	-	-	-	-
OSTALE ZEMLJE OKEANIJE I POLARNOG REGIONA	-	-	-	-	-	-	-	-	-	-	4	-
Neraspoređeno	-	-	-	-	155	-	108	-	-	124	1.163	937,9

Izvor: Baza podataka Uprave za indirektno/neizravno oporezivanje BiH

Prethodni podaci

## TURIZAM

TURISTIČKI PROMET ZA AUGUST / KOLOVOZ 2023. GODINE  
KAPACITETI, TURISTI I NOĆENJA

	Dolasci turista				Noćenja turista			
	VIII 2023	VIII 2023 VIII 2022	I - VIII 2023	I - VIII 2023 I - VIII 2022	VIII 2023	VIII 2023 VIII 2022	I - VIII 2023	I - VIII 2023 I - VIII 2022

## DOLASCI I NOĆENJA TURISTA

<b>UKUPNO</b>	<b>41.848</b>	<b>105,7</b>	<b>167.174</b>	<b>113,5</b>	<b>108.966</b>	<b>97,6</b>	<b>378.902</b>	<b>106,4</b>
Domaći	13.234	100,7	56.501	90,6	38.743	103,1	129.781	90,7
Strani	28.614	108,2	110.673	130,2	70.223	94,8	249.121	117,0
<b>BROJ LEŽAJA</b>	<b>7.928</b>							

## DOLASCI I NOĆENJA TURISTA PREMA VRSTAMA OBJEKATA

<b>UKUPNO</b>	<b>41.848</b>	<b>105,7</b>	<b>167.174</b>	<b>113,5</b>	<b>108.966</b>	<b>97,6</b>	<b>378.902</b>	<b>106,4</b>
Hoteli i sličan smještaj	39.041	105,2	159.683	114,3	100.780	95,7	362.288	107,2
Odmarališta i slični objekti za kraći odmor	2.441	101,5	6.646	88,9	7.511	119,0	15.230	85,4
Kampovi i prostori za kampiranje	366	-	845	-	675	-	1.384	-
Ostali smještaj	-	-	-	-	-	-	-	-
<b>DOMAĆI</b>	<b>13.234</b>	<b>100,7</b>	<b>56.501</b>	<b>90,6</b>	<b>38.743</b>	<b>103,1</b>	<b>129.781</b>	<b>90,7</b>
Hoteli i sličan smještaj	11.109	96,1	51.495	90,3	31.694	95,7	117.241	90,1
Odmarališta i slični objekti za kraći odmor	1.808	117,0	4.393	85,0	6.441	146,2	11.527	89,8
Kampovi i prostori za kampiranje	317	-	613	-	608	-	1.013	-
Ostali smještaj	-	-	-	-	-	-	-	-
<b>STRANI</b>	<b>28.614</b>	<b>108,2</b>	<b>110.673</b>	<b>130,2</b>	<b>70.223</b>	<b>94,8</b>	<b>249.121</b>	<b>117,0</b>
Hoteli i sličan smještaj	27.932	109,3	108.188	130,9	69.086	95,7	245.047	117,9
Odmarališta i slični objekti za kraći odmor	633	73,5	2.253	97,7	1.070	56,2	3.703	74,2
Kampovi i prostori za kampiranje	49	-	232	297,4	67	-	371	-
Ostali smještaj	-	-	-	-	-	-	-	-

## DOLASCI I NOĆENJA TURISTA PREMA NAČINU DOLASKA

	Individualno				Organizirano			
	dolasci turista		noćenje turista		dolaci turista		noćenje turista	
	VIII 2023	Struktura %	VIII 2023	Struktura %	VIII 2023	Struktura %	VIII 2023	Struktura %
<b>UKUPNO</b>	<b>29.578</b>	<b>70,7</b>	<b>77.467</b>	<b>71,1</b>	<b>12.270</b>	<b>29,3</b>	<b>31.499</b>	<b>28,9</b>
Domaći	11.014	37,2	33.109	42,7	2.220	18,1	5.634	17,9
Strani	18.564	62,8	44.358	57,3	10.050	81,9	25.865	82,1

## SVRHA DOLASKA TURISTA

	Poslovno				Ostalo			
	dolasci turista		noćenje turista		dolaci turista		noćenje turista	
	VIII 2023	Struktura %	VIII 2023	Struktura %	VIII 2023	Struktura %	VIII 2023	Struktura %
<b>UKUPNO</b>	<b>3.231</b>	<b>7,7</b>	<b>7.236</b>	<b>6,6</b>	<b>38.617</b>	<b>92,3</b>	<b>101.730</b>	<b>93,4</b>
Domaći	1.508	46,7	3.187	44,0	11.726	30,4	35.556	35,0
Strani	1.723	53,3	4.049	56,0	26.891	69,6	66.174	65,0

## TURIZAM

## DOLASCI I NOĆENJA TURISTA PO ZEMLJAMA PREBIVALIŠTA

	Dolasci turista				Noćenje turista			
	VIII 2023	VIII 2023 VIII 2022	I - VIII 2023	I - VIII 2023 I - VIII 2022	VIII 2023	VIII 2023 VIII 2022	I - VIII 2023	I - VIII 2023 I - VIII 2022
<b>UKUPNO STRANI</b>	<b>28.614</b>	<b>108,2</b>	<b>110.673</b>	<b>130,2</b>	<b>70.223</b>	<b>94,8</b>	<b>249.121</b>	<b>117,0</b>
Albanija	54	56,8	375	123,4	71	55,5	1.276	291,3
Austrija	956	103,6	3.174	121,7	2.725	96,0	7.334	110,0
Belgija	261	144,2	1.213	121,9	742	162,0	3.578	147,4
Bugarska	139	-	582	230,0	189	-	800	204,6
Crna Gora	145	112,4	1.153	130,9	256	113,8	1.920	137,4
Češka	236	83,4	1.098	123,0	426	49,9	1.978	90,6
Danska	187	86,2	674	86,3	809	100,6	2.642	122,5
Estonija	120	-	206	-	164	-	334	287,9
Finska	50	151,5	197	80,7	94	113,3	362	62,3
Francuska	1.204	91,8	5.435	109,4	6.124	91,6	22.136	104,6
Grčka	598	119,8	1.281	203,3	1.665	175,6	2.945	251,9
Nizozemska	1.076	100,9	4.070	134,6	2.663	92,1	12.390	132,4
Hrvatska	3.351	97,2	15.242	113,5	7.528	95,9	28.008	111,9
Irska	218	76,8	899	96,5	694	57,8	3.539	102,1
Island	35	-	60	157,9	67	-	138	194,4
Italija	1.603	87,9	4.466	101,0	4.017	86,8	10.983	107,2
Kipar	5	55,6	49	257,9	17	94,4	118	-
Latvija	88	-	222	-	696	-	1.152	-
Litvanija	53	56,4	98	37,0	59	14,4	115	9,9
Luksemburg	43	91,5	72	74,2	100	58,5	152	55,7
Mađarska	1.053	174,9	2.778	149,6	3.294	151,0	7.708	137,9
Sjeverna Makedonija	77	89,5	538	122,3	111	77,6	993	94,9
Malta	6	-	45	-	13	-	68	-
Norveška	172	200,0	783	155,4	488	287,1	1.988	160,6
Njemačka	1.637	84,8	5.389	104,0	4.498	82,0	12.578	94,9
Poljska	2.093	77,1	7.953	99,9	7.346	103,7	27.616	110,3
Portugal / Portugalija	208	58,4	885	104,6	473	28,6	2.380	87,8
Rumunija / Rumunjska	138	54,8	821	130,7	201	30,5	1.444	113,3
Rusija	129	118,4	664	173,8	319	87,2	1.312	133,5
Slovačka	264	65,8	1.138	145,3	756	51,5	3.204	129,1
Slovenija	1.021	92,0	4.094	106,2	3.820	93,8	11.892	111,9
Srbija	705	94,6	3.167	103,5	1.853	80,2	6.826	93,6
Španija / Španjolska	720	51,6	2.090	71,6	1.873	36,4	6.054	64,1
Švajcarska / Švicarska	416	116,2	1.447	104,0	1.026	110,1	3.217	101,6
Švedska	346	95,1	1.389	92,2	1.113	81,5	4.133	82,6
Turska	2.333	-	7.793	-	2.507	-	8.638	281,5
Ujedinjeno Kraljevstvo	376	90,4	1.442	100,6	887	87,1	3.708	112,3
Ukrajina	76	77,6	268	107,6	169	56,9	583	93,1
Ostale evropske zemlje	23	24,0	117	20,4	52	27,2	347	32,1
Egipat	10	111,1	58	290,0	11	61,1	86	226,3

## TURIZAM

## DOLASCI I NOĆENJA TURISTA PO ZEMLJAMA PREBIVALIŠTA

	Dolasci turista				Noćenje turista			
	VIII 2023	<u>VIII 2023</u> VIII 2022	I - VIII 2023	<u>I - VIII 2023</u> I - VIII 2022	VIII 2023	<u>VIII 2023</u> VIII 2022	I - VIII 2023	<u>I - VIII 2023</u> I - VIII 2022
Južnoafrička Republika	-	-	22	30,6	-	-	30	38,0
Ostale afričke zemlje	10	10,4	115	87,1	38	14,8	299	81,9
Kanada	94	46,5	703	146,5	209	39,7	1.415	131,8
SAD	703	90,4	3.840	121,9	1.595	81,1	8.402	123,1
Ostale sjeverno - američke zemlje	20	-	75	57,7	41	-	174	31,3
Brazil	85	166,7	402	117,9	117	160,3	543	87,2
Ostale zemlje Južne i Srednje Amerike	84	52,2	1.021	140,4	134	42,0	1.773	130,0
Bahrein	94	28,6	296	38,5	179	26,9	565	36,3
Indija	67	186,1	306	221,7	84	105,0	531	168,0
Iran	5	100,0	12	85,7	5	38,5	12	50,0
Izrael	781	192,4	1.707	164,8	1.002	139,8	2.415	131,6
Japan	101	-	473	-	115	-	631	-
Južna Koreja	1.085	228,4	7.511	-	1.448	212,3	9.554	-
Katar	38	131,0	326	236,2	76	138,2	482	207,8
Narodna republika Kina	568	-	2.728	-	655	-	3.151	-
Kuvajt	191	136,4	411	114,2	312	133,3	692	112,7
Malezija	41	205,0	645	111,2	41	195,2	692	112,2
Oman	103	50,0	389	63,6	189	55,8	616	58,0
Saudijska Arabija	1.099	229,9	1.967	112,8	1.915	205,9	3.459	107,7
Ujedinjeni Arapski Emirati	275	86,8	805	79,5	517	85,3	1.476	85,1
Ostale azijske zemlje	659	-	2.285	-	965	230,9	3.240	191,9
Australija	266	179,7	927	208,8	641	174,2	1.885	186,5
Novi Zeland	17	212,5	57	228,0	26	173,3	84	137,7
Ostale zemlje Okeanije	3	10,3	225	225,0	3	6,4	325	141,3

**ZAPADNOHERCEGOVAČKI KANTON**

## PRIRODNO KRETANJE STANOVNIŠTVA I BRAKOVI

## PRIRODNO KRETANJE STANOVNIŠTVA I BRAKOVI PO MJESTU UOBIČAJENOG STANOVANJA

Općina	Ukupno rođeni	Živorodeni			Mrtvo-rođeni	Mjesto porođaja			Umrli			Od toga						Zaključeni brakovi	Razvedeni brakovi
		ukupno	po spolu			u zdravstvenoj ustanovi	na drugom mjestu		ukupno	po spolu		umrla dojenčad		nasilne smrti					
			muški	ženski			sa stručnom pomoći	bez stručne pomoći		muški	ženski	ukupno	muški	ženski	ukupno	muški	ženski		

## Za mjesec august / kolovoz 2023. godine - prvi rezultati

<b>UKUPNO</b>	<b>68</b>	<b>68</b>	<b>42</b>	<b>26</b>	<b>-</b>	<b>68</b>	<b>-</b>	<b>-</b>	<b>51</b>	<b>26</b>	<b>25</b>	<b>-</b>	<b>-</b>	<b>-</b>	<b>-</b>	<b>-</b>	<b>-</b>	<b>48</b>	<b>4</b>
Grad Ljubuški	14	14	12	2	-	14	-	-	11	5	6	-	-	-	-	-	-	11	1
Grad Široki Brijeg	26	26	16	10	-	26	-	-	20	12	8	-	-	-	-	-	-	13	2
Grude	8	8	5	3	-	8	-	-	12	5	7	-	-	-	-	-	-	12	-
Posušje	20	20	9	11	-	20	-	-	8	4	4	-	-	-	-	-	-	12	1

## Za period januar / siječanj - august / kolovoz 2023. godine - prvi rezultati

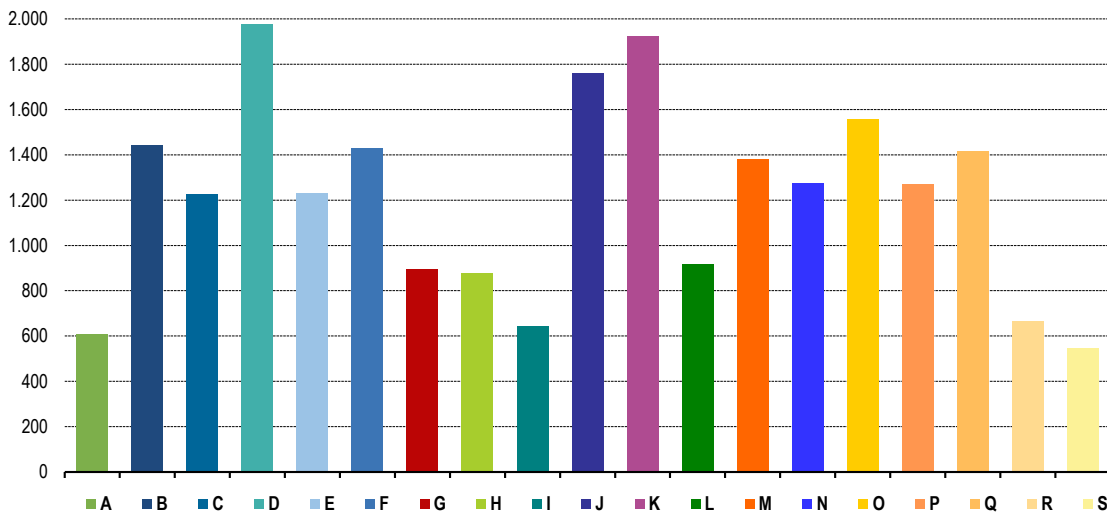
<b>UKUPNO</b>	<b>527</b>	<b>527</b>	<b>277</b>	<b>250</b>	<b>-</b>	<b>517</b>	<b>10</b>	<b>-</b>	<b>514</b>	<b>264</b>	<b>250</b>	<b>-</b>	<b>-</b>	<b>-</b>	<b>2</b>	<b>1</b>	<b>1</b>	<b>320</b>	<b>22</b>
Grad Ljubuški	134	134	75	59	-	134	-	-	180	93	87	-	-	-	-	-	-	80	12
Grad Široki Brijeg	220	220	115	105	-	216	4	-	176	86	90	-	-	-	-	-	-	114	5
Grude	67	67	37	30	-	65	2	-	84	43	41	-	-	-	1	-	1	55	3
Posušje	106	106	50	56	-	102	4	-	74	42	32	-	-	-	1	1	-	71	2

PLAĆE

PROSJEČNA MJESEČNA ISPLAĆENA NETO I BRUTO PLAĆA ZAPOSLENIH PO PODRUČJIMA KD BiH 2010

	Prosječna neto plaća u KM					Prosječna bruto plaća u KM				
	Ø 2022	VII 2023	VIII 2023	Index VIII 2023 Ø 2022	Index VIII 2023 VII 2023	Ø 2022	VII 2023	VIII 2023	Index VIII 2023 Ø 2022	Index VIII 2023 VII 2023
<b>UKUPNO</b>	<b>1.002</b>	<b>1.146</b>	<b>1.158</b>	<b>115,6</b>	<b>101,0</b>	<b>1.550</b>	<b>1.769</b>	<b>1.787</b>	<b>115,3</b>	<b>101,0</b>
<b>A</b> Poljoprivreda, šumarstvo i ribolov	584	616	608	104,1	98,7	868	920	909	104,7	98,8
<b>B</b> Vađenje ruda i kamena	1.132	1.278	1.440	127,2	112,7	1.742	1.903	1.995	114,5	104,8
<b>C</b> Prerađivačka industrija	1.061	1.212	1.224	115,4	101,0	1.654	1.875	1.892	114,4	100,9
<b>D</b> Proizvodnja i snabdijevanje električnom energijom, plinom, parom i klimatizacija	1.673	1.825	1.976	118,1	108,3	2.594	2.838	3.082	118,8	108,6
<b>E</b> Snabdijevanje vodom; uklanjanje otpadnih voda, upravljanje otpadom te djelatnosti sanacije okoliša	1.120	1.169	1.230	109,8	105,2	1.725	1.806	1.906	110,5	105,5
<b>F</b> Građevinarstvo	947	1.373	1.427	150,7	103,9	1.473	2.101	2.190	148,7	104,2
<b>G</b> Trgovina na veliko i na malo; popravak motornih vozila i motocikala	811	889	896	110,5	100,8	1.250	1.366	1.375	110,0	100,7
<b>H</b> Prijevoz i skladištenje	787	860	877	111,4	102,0	1.209	1.326	1.355	112,1	102,2
<b>I</b> Djelatnosti pružanja smještaja te pripreme i usluživanja hrane (hotelijerstvo i ugostiteljstvo)	569	625	641	112,7	102,6	857	950	974	113,7	102,5
<b>J</b> Informacije i komunikacije	1.626	1.667	1.761	108,3	105,6	2.525	2.595	2.739	108,5	105,5
<b>K</b> Finansijske djelatnosti i djelatnosti osiguranja	1.431	1.928	1.921	134,2	99,6	2.231	3.024	3.012	135,0	99,6
<b>L</b> Poslovanje nekretninama	891	873	916	102,8	104,9	1.370	1.347	1.384	101,0	102,7
<b>M</b> Stručne, naučne i tehničke djelatnosti	1.222	1.758	1.381	113,0	78,6	1.849	2.763	2.154	116,5	78,0
<b>N</b> Administrativne i pomoćne uslužne djelatnosti	1.076	1.288	1.274	118,4	98,9	1.684	2.024	1.984	117,8	98,0
<b>O</b> Javna uprava i odbrana; obavezno socijalno osiguranje	1.346	1.537	1.558	115,8	101,4	2.081	2.390	2.424	116,5	101,4
<b>P</b> Obrazovanje	1.061	1.272	1.268	119,5	99,7	1.633	1.967	1.960	120,0	99,6
<b>Q</b> Djelatnosti zdravstvene i socijalne zaštite	1.257	1.276	1.416	112,6	111,0	1.947	1.957	2.187	112,3	111,8
<b>R</b> Umjetnost, zabava i rekreacija	605	662	664	109,8	100,3	914	1.002	1.005	110,0	100,3
<b>S</b> Ostale uslužne djelatnosti	586	551	547	93,3	99,3	967	994	988	102,2	99,4

Prosječna neto plaća u KM, august / kolovoz 2023.





## PROIZVODNJA, PRODAJA I ZALIHE ŠUMSKIH SORTIMENATA

August / Kolovoz 2023. godine

000 m<sup>3</sup>

	Proizvodnja				Prodaja		Zalihe (stanje krajem mjeseca) 2023
	VIII		I - VIII		I - VIII		
	2022	2023	2022	2023	2022	2023	
<b>UKUPNO</b>	<b>1.032</b>	<b>568</b>	<b>2.166</b>	<b>1.745</b>	<b>2.166</b>	<b>1.745</b>	-
Trupci četinarara/četinjača	73	-	90	284	90	284	-
Jamsko drvo četinarara/četinjača	-	23	90	298	90	298	-
Ostalo dugo drvo četinarara/četinjača	-	-	-	-	-	-	-
Prostorno drvo četinarara/četinjača	95	25	194	333	194	333	-
Trupci lišćara/listača	126	153	424	331	424	331	-
Jamsko drvo lišćara/listača	-	-	-	-	-	-	-
Ostalo dugo drvo lišćara/listača	-	-	-	-	-	-	-
Prostorno drvo lišćara/listača	-	-	-	-	-	-	-
Ogrjevno drvo četinarara/četinjača	-	-	-	-	-	-	-
Ogrjevno drvo lišćara/listača	738	367	1.368	499	1.368	499	-
Ostalo grubo obrađeno drvo <sup>1)</sup>	-	-	-	-	-	-	-

<sup>1)</sup> Uključuje sitno tehničko drvo, cijepane drvene motke i kolje

## INDUSTRIJA

## INDEKS OBIMA INDUSTRIJSKE PROIZVODNJE - UKUPNO

## PREMA GIG, PODRUČJIMA I OBLASTIMA KD BiH 2010.

August / Kolovoz 2023. godine

	<u>VIII 2023</u> <u>Ø 2022</u>	<u>VIII 2023</u> <u>VII 2023</u>	<u>VIII 2023</u> <u>VIII 2022</u>	<u>I - VIII 2023</u> <u>I - VIII 2022</u>
<b>INDUSTRIJA UKUPNO</b>	<b>100,1</b>	<b>95,0</b>	<b>100,2</b>	<b>100,2</b>
<b>PREMA GLAVNIM INDUSTRIJSKIM GRUPACIJAMA</b>				
AL Intermedijalni proizvodi	99,8	89,8	103,8	103,4
BB Kapitalni proizvodi	135,5	147,3	138,2	98,4
CN Netrajni proizvodi za široku potrošnju	100,5	118,8	88,7	88,4
<b>PREMA PODRUČJIMA I OBLASTIMA KD-a</b>				
<b>B VAĐENJE RUDA I KAMENA</b>	<b>217,2</b>	<b>84,6</b>	<b>228,7</b>	<b>118,2</b>
07 Vađenje metalnih ruda	242,3	83,4	250,6	131,6
08 Vađenje ostalih ruda i kamena	70,2	119,3	82,6	54,8
<b>C PRERAĐIVAČKA INDUSTRIJA</b>	<b>98,5</b>	<b>95,4</b>	<b>98,6</b>	<b>99,9</b>
10 Proizvodnja prehrambenih proizvoda	121,1	141,1	86,6	106,2
11 Proizvodnja pića	61,1	38,6	69,8	80,4
15 Proizvodnja kože i srodnih proizvoda	72,6	65,1	63,9	84,3
16 Prerada drva i proizvoda od drva i pluta, osim namještaja; proizvodnja predmeta od slame i pletarskih materijala	102,0	59,6	73,9	83,2
17 Proizvodnja papira i proizvoda 'od papira	115,0	111,6	124,0	113,4
18 Štampanje i umnožavanje snimljenih zapisa	89,6	128,6	72,9	79,0
20 Proizvodnja hemikalija i hemijskih proizvoda	130,8	115,7	157,1	108,7
22 Proizvodnja proizvoda od gume i plastičnih masa	57,1	35,3	57,3	103,2
23 Proizvodnja ostalih nemetalnih mineralnih proizvoda	121,3	92,3	170,6	118,2
24 Proizvodnja baznih metala	53,9	89,1	52,3	78,7
25 Proizvodnja gotovih metalnih proizvoda, osim mašina i opreme mineralnih proizvoda	70,8	66,9	70,6	89,0
27 Proizvodnja električne opreme	105,4	95,7	110,1	103,5
28 Proizvodnja mašina i uređaja, d. n.	-*	-*	-*	127,3
29 Proizvodnja motornih vozila, prikolica i poluprikolica	-	-	-	105,1

-\* Indeks veći od 300,0

## VANJSKA TRGOVINA

IZVOZ PO PODRUČJIMA KLASIFIKACIJE  
DJELATNOSTI KD BiH 2010  
u 000 KMUVOZ PO PODRUČJIMA KLASIFIKACIJE  
DJELATNOSTI KD BiH 2010  
u 000 KM

	VII 2023	VIII 2023	VIII 2023 VII 2023	I - VIII 2022	I - VIII 2023	I-VIII 2023 I-VIII 2022	VII 2023	VIII 2023	VIII 2023 VII 2023	I - VIII 2022	I - VIII 2023	I-VIII 2023 I-VIII 2022
<b>UKUPNO</b>	<b>112.644</b>	<b>100.115</b>	<b>88,9</b>	<b>830.577</b>	<b>906.275</b>	<b>109,1</b>	<b>238.820</b>	<b>198.525</b>	<b>83,1</b>	<b>1.622.228</b>	<b>1.764.456</b>	<b>108,8</b>
A Poljoprivreda, šumarstvo i ribarstvo	523	480	91,9	3.262	4.417	135,4	6.145	5.774	94,0	48.545	57.841	119,1
B Vađenje rude i kamena	11.285	10.358	91,8	16.192	52.618	325,0	234	276	117,9	2.226	2.442	109,7
C Prerađivačka industrija	95.187	83.054	87,3	751.153	793.124	105,6	231.471	191.709	82,8	1.560.352	1.697.461	108,8
D Proizvodnja i snabdijevanje električnom energijom, gasom/plinom, parom i klimatizacija	234	169	72,4	-	14.685	-	120	107	89,1	-	903	-
Ostalo	5.415	6.054	111,8	58.926	41.431	70,3	849	659	77,6	6.840	5.808	84,9
Nerazvrstano po kategorijama	-	-	-	1.044	-	-	-	-	-	4.266	-	-

Izvor: Baza podataka Uprave za indirektno/neizravno oporezivanje BiH

Prethodni podaci

IZVOZ PO SEKTORIMA I ODSJECIMA  
SMTK - Rev. 4  
u 000 KMUVOZ PO SEKTORIMA I ODSJECIMA  
SMTK - Rev. 4  
u 000 KM

	VII 2023	VIII 2023	VIII 2023 VII 2023	I - VIII 2022	I - VIII 2023	I-VIII 2023 I-VIII 2022	VII 2023	VIII 2023	VIII 2023 VII 2023	I - VIII 2022	I - VIII 2023	I-VIII 2023 I-VIII 2022
<b>UKUPNO</b>	<b>112.644</b>	<b>100.115</b>	<b>88,9</b>	<b>830.577</b>	<b>906.275</b>	<b>109,1</b>	<b>238.820</b>	<b>198.525</b>	<b>83,1</b>	<b>1.622.228</b>	<b>1.764.456</b>	<b>108,8</b>
0 HRANA I ŽIVE ŽIVOTINJE	2.865	2.973	103,8	10.824	19.926	184,1	45.347	43.404	95,7	298.136	353.417	118,5
00 Žive životinje	-	-	-	-	-	-	1.392	1.640	117,8	8.448	12.428	147,1
01 Meso i mesne prerađevine	-	-	-	34	146	429,4	7.105	8.488	119,5	38.137	51.087	134,0
02 Mlijeko, mliječne prerađevine i jaja	454	597	131,5	3.476	4.177	120,2	5.150	4.443	86,3	33.653	36.587	108,7
03 Ribe, vodozemci i njihove prerađevine	126	318	252,4	840	1.164	138,6	4.490	656	14,6	21.025	15.536	73,9
04 Žitarice i proizvodi od žitarica	859	773	90,0	317	4.153	-	7.318	6.669	91,1	44.826	55.027	122,8
05 Voće i povrće	1.048	943	90,0	5.574	7.607	136,5	5.876	5.273	89,7	44.955	54.097	120,3
06 Šećer, šećerne prerađevine i med	1	-	-	5	16	320,0	1.024	1.420	138,7	9.391	11.424	121,6
07 Kafa, čaj, kakao i začini	-	14	-	53	77	145,3	5.462	5.936	108,7	40.367	51.311	127,1
08 Hrana za životinje	11	-	-	84	29	34,5	1.850	1.676	90,6	10.718	14.026	130,9
09 Ostali jestivi proizvodi	366	328	89,6	441	2.557	579,8	5.680	7.203	126,8	46.616	51.894	111,3
1 PIĆA I DUHAN	684	366	53,5	2.068	2.411	116,6	8.719	8.725	100,1	50.441	59.718	118,4
11 Pića	684	366	53,5	2.068	2.411	116,6	8.719	8.725	100,1	50.415	59.657	118,3
12 Duhani i proizvodi od duhana	-	-	-	-	-	-	-	-	-	26	61	234,6
2 SIROVE MATERIJNE NEJESTIVE, OSIM GORIVA	1.851	1.236	66,8	16.674	9.058	54,3	1.174	1.268	108,0	10.893	11.902	109,3
21 Sirove kože i sirovo krzno	-	-	-	-	-	-	-	-	-	-	-	-
22 Uljano sjemenje i plodovi	15	21	140,0	125	134	107,2	76	431	567,1	2.628	2.470	94,0
23 Sirovi i sintetički kaučuk	-	8	-	15	11	73,3	3	1	33,3	11	30	272,7
24 Drvo i pluta	87	85	97,7	541	696	128,7	8	63	787,5	246	160	65,0
25 Celuloza i papirni otpaci	8	-	-	97	49	50,5	51	105	205,9	2.258	2.823	125,0
26 Sirova tekstilna vlakna i njihovi otpaci	-	-	-	-	-	-	21	29	138,1	94	113	120,2
27 Prirodna đubriva i minerali osim goriva	13	24	184,6	272	274	100,7	341	348	102,1	2.652	3.101	116,9
28 Metalne rude i otpaci od metala	1.725	1.070	62,0	15.368	7.647	49,8	100	-	-	-	100	-
29 Sirovine biljne i životinjske, ostale	3	28	933,3	256	247	96,5	574	291	50,7	3.004	3.105	103,4

VANJSKA TRGOVINA

IZVOZ PO SEKTORIMA I ODSJECIMA  
SMTK - Rev. 4 (nastavak)  
u 000 KM

UVOZ PO SEKTORIMA I ODSJECIMA  
SMTK - Rev. 4 (nastavak)  
u 000 KM

	IZVOZ PO SEKTORIMA I ODSJECIMA						UVOZ PO SEKTORIMA I ODSJECIMA					
	VII 2023	VIII 2023	VIII 2023 VII 2023	I - VIII 2022	I - VIII 2023	I-VIII 2023 I-VIII 2022	VII 2023	VIII 2023	VIII 2023 VII 2023	I - VIII 2022	I - VIII 2023	I-VIII 2023 I-VIII 2022
3 MINERALNA GORIVA, MAZIVA I SRODNI PROIZVODI	12.031	10.932	90,9	28.487	80.160	281,4	3.250	3.749	115,4	20.732	26.498	127,8
32 Ugalj, koks i briketi	11.269	10.330	91,7	27.782	62.443	224,8	35	25	71,4	750	563	75,1
33 Nafta i derivati od nafte	528	433	82,0	705	3.032	430,1	3.094	3.615	116,8	19.977	25.027	125,3
34 Prirodni i industrijski gas	-	-	-	-	-	-	1	2	200,0	5	5	100,0
35 Električna energija	234	169	72,2	-	14.685	-	120	107	89,2	-	903	-
4 ULJA, MASTI I VOSKOVI ŽIVOTINJSKOG ILI BILJNOG PORJEKLA	-	-	-	5	-	-	1.776	2.448	137,8	17.801	15.395	86,5
41 Životinjska ulja i masti	-	-	-	-	-	-	120	123	102,5	460	696	151,3
42 Biljna ulja i masti, sirova i rafinirana	-	-	-	5	-	-	1.643	2.299	139,9	17.175	14.533	84,6
43 Prerađena biljna i životinjska ulja i masnoće	-	-	-	-	-	-	13	26	200,0	166	166	100,0
5 HEMIJSKI/KEMIJSKI PROIZVODI	6.586	5.771	87,6	45.679	49.521	108,4	28.872	24.208	83,8	226.900	215.588	95,0
51 Organske hemikalije/kemikalije	-	25	-	40	32	80,0	1.483	914	61,6	13.400	10.377	77,4
52 Anorganske hemikalije/kemikalije	-	-	-	2	2	100,0	229	103	45,0	1.521	1.313	86,3
53 Boje i štavila	76	84	110,5	477	570	119,5	2.338	1.870	80,0	15.657	16.623	106,2
54 Medicinski i farmaceutski proizvodi	-	-	-	-	-	-	91	76	83,5	858	923	107,6
55 Toaletni proizvodi i proizvodi za čišćenje	3.198	2.798	87,5	20.056	22.635	112,9	11.064	11.141	100,7	68.737	78.039	113,5
56 Vještačka đubriva	4	2	50,0	176	136	77,3	48	303	631,3	10.600	2.687	25,3
57 Plastične mase u primarnim oblicima	5	17	340,0	479	255	53,2	6.600	4.932	74,7	68.205	54.801	80,3
58 Plastične mase, ne-primarni oblici	1.004	849	84,6	12.938	10.575	81,7	2.941	1.498	50,9	19.411	21.837	112,5
59 Ostale hemikalije/kemikalije	2.299	1.996	86,8	11.511	15.316	133,1	4.078	3.371	82,7	28.511	28.988	101,7
6 INDUSTRIJSKI PROIZVODI, RAZVRSTANI UGLAVNOM PO VRSTI SIROVINA	34.504	26.480	76,7	309.945	289.010	93,2	88.804	65.867	74,2	677.003	645.981	95,4
61 Koža, krzno i proizvodi od kože i krzna	-	-	-	120	260	216,7	234	44	18,8	1.222	1.104	90,3
62 Guma i gumeni proizvodi	195	314	161,0	1.761	1.957	111,1	7.783	9.054	116,3	58.678	59.956	102,2
63 Proizvodi od drveta, osim namještaja	221	206	93,2	1.039	1.623	156,2	612	355	58,0	4.181	4.320	103,3
64 Papir, ljepenka i ostali slični proizvodi	6.792	5.750	84,7	41.770	51.730	123,8	10.480	8.079	77,1	102.275	81.640	79,8
65 Predivo, tkanine i tekstilni proizvodi	34	107	314,7	347	319	91,9	3.071	1.921	62,6	24.751	23.267	94,0
66 Proizvodi od nemetalnih minerala	2.289	1.977	86,4	13.285	15.983	120,3	4.520	5.058	111,9	36.970	36.240	98,0
67 Željezo i čelik	339	283	83,5	4.875	4.091	83,9	2.779	1.526	54,9	16.871	18.494	109,6
68 Obojeni metali	17.750	14.003	78,9	191.427	157.061	82,0	53.488	36.256	67,8	396.126	375.115	94,7
69 Metalni proizvodi	6.884	3.840	55,8	55.321	55.986	101,2	5.837	3.574	61,2	35.929	45.845	127,6
7 MAŠINE/STROJEVI I TRANSPORTNA SREDSTVA	43.614	41.500	95,2	333.457	375.865	112,7	48.897	40.070	81,9	239.359	354.791	148,2
71 Pogonske mašine i oprema	23	23	100,0	260	266	102,3	512	383	74,8	2.608	2.942	112,8
72 Mašine specijalizirane za određene industrije	36	1.142	-	2.184	4.623	211,7	5.027	8.231	163,7	23.697	35.636	150,4
73 Mašine za obradu metala	5	4	80,0	158	76	48,1	417	694	166,4	14.440	13.440	93,1
74 Ostale industrijske mašine i dijelovi	831	837	100,7	5.331	5.798	108,8	10.029	4.303	42,9	44.867	47.971	106,9
75 Kancelarijske mašine i mašine za automatsku obradu podataka	25	25	100,0	302	199	65,9	351	359	102,3	3.872	3.171	81,9
76 Telekomunikacijski aparati i aparati za snimanje	11	4	36,4	30	167	556,7	2.062	4.517	219,1	10.837	21.819	201,3
77 Električne mašine, aparati i uređaji	41.801	38.572	92,3	319.668	355.240	111,1	16.837	7.389	43,9	58.505	124.029	212,0
78 Drumska vozila	874	892	102,1	5.523	9.487	171,8	13.662	14.193	103,9	80.426	105.759	131,5
79 Ostala transportna vozila	8	1	12,5	1	9	900,0	-	1	-	107	24	22,4
8 RAZNI INDUSTRIJSKI PROIZVODI	10.509	10.857	103,3	82.394	80.324	97,5	11.981	8.786	73,3	76.917	81.166	105,5
81 Montažne zgrade, sanitarni, rasvjetni i grijajući uređaji	124	344	277,4	841	1.763	209,6	945	645	68,3	5.956	6.155	103,3
82 Namještaj i njegovi dijelovi	379	137	36,1	1.792	2.458	137,2	1.053	756	71,8	6.548	8.525	130,2
83 Torbe, tašne, neseseri i slični proizvodi	8	22	275,0	64	95	148,4	185	185	100,0	800	1.206	150,8
84 Odjeća	47	11	23,4	353	285	80,7	819	834	101,8	6.229	6.750	108,4
85 Obuća	356	308	86,5	2.843	2.547	89,6	2.174	958	44,1	10.230	10.445	102,1
87 Naučni i kontrolni instrumenti	96	22	22,9	253	332	131,2	889	371	41,7	4.425	4.366	98,7
88 Fotografski i optički proizvodi, satovi	-	34	-	70	53	75,7	419	250	59,7	2.760	1.642	59,5
89 Ostali industrijski proizvodi	9.499	9.979	105,1	76.178	72.791	95,6	5.497	4.787	87,0	39.969	42.077	105,3
9 Proizvodi, nerazvrstani po kategorijama	-	-	-	1.044	-	-	-	-	-	4.046	-	-

Izvor: Baza podataka Uprave za indirektno/neizravno oporezivanje BiH

Prethodni podaci

## VANJSKA TRGOVINA

IZVOZ PREMA MEĐUNARODNOJ KLASIFIKACIJI  
EKONOMSKE NAMJENE PROIZVODA (BEC) Rev. 4  
u 000 KMUVOZ PREMA MEĐUNARODNOJ KLASIFIKACIJI  
EKONOMSKE NAMJENE PROIZVODA (BEC) Rev. 4  
u 000 KM

	VII 2023	VIII 2023	VIII 2023 VII 2023	I - VIII 2022	I - VIII 2023	I-VIII 2023 I-VIII 2022	VII 2023	VIII 2023	VIII 2023 VII 2023	I - VIII 2022	I - VIII 2023	I-VIII 2023 I-VIII 2022
<b>UKUPNO</b>	<b>112.644</b>	<b>100.115</b>	<b>88,9</b>	<b>830.577</b>	<b>906.275</b>	<b>109,1</b>	<b>238.820</b>	<b>198.525</b>	<b>83,1</b>	<b>1.622.228</b>	<b>1.764.456</b>	<b>108,8</b>
1. Hrana i pića	3.544	3.346	94,4	12.863	22.368	173,9	53.913	53.179	98,6	355.921	414.469	116,4
2. Industrijski materijali	75.237	64.943	86,3	636.439	622.088	97,7	99.777	72.597	72,8	785.497	727.700	92,6
3. Goriva i maziva	12.122	10.998	90,7	29.619	81.164	274,0	4.418	4.246	96,1	23.682	31.176	131,6
4. Kapitalni proizvodi (osim transportnih sredstava), dijelovi i pribor	4.933	4.279	86,7	31.800	47.833	150,4	34.131	24.330	71,3	150.193	248.042	165,1
5. Transportna sredstva, njihovi dijelovi i pribor	1.063	1.107	104,1	6.932	11.030	159,1	22.359	23.749	106,2	139.573	169.410	121,4
6. Proizvodi za široku potrošnju	15.745	15.442	98,1	111.368	121.792	109,4	24.134	20.337	84,3	162.785	172.854	106,2
7. Proizvodi, drugdje nespomenuti	-	-	-	1.556	-	-	88	87	98,9	4.577	805	17,6

Izvor: Baza podataka Uprave za indirektno/neizravno oporezivanje BiH

Prethodni podaci

IZVOZ PO ZEMLJAMA PREMA GEOGRAFSKIM  
ZONAMA  
u 000 KMUVOZ PO ZEMLJAMA PREMA GEOGRAFSKIM  
ZONAMA  
u 000 KM

	VII 2023	VIII 2023	VIII 2023 VII 2023	I - VIII 2022	I - VIII 2023	I-VIII 2023 I-VIII 2022	VII 2023	VIII 2023	VIII 2023 VII 2023	I - VIII 2022	I - VIII 2023	I-VIII 2023 I-VIII 2022
<b>UKUPNO</b>	<b>112.644</b>	<b>100.115</b>	<b>88,9</b>	<b>830.577</b>	<b>906.275</b>	<b>109,1</b>	<b>238.820</b>	<b>198.525</b>	<b>83,1</b>	<b>1.622.228</b>	<b>1.764.456</b>	<b>108,8</b>
<b>ZEMLJE EU</b>	<b>88.406</b>	<b>75.283</b>	<b>85,2</b>	<b>688.131</b>	<b>735.203</b>	<b>106,8</b>	<b>153.900</b>	<b>129.672</b>	<b>84,3</b>	<b>1.061.662</b>	<b>1.130.101</b>	<b>106,4</b>
Austrija	19.471	19.575	100,5	154.689	177.238	114,6	4.904	5.139	104,8	42.863	44.191	103,1
Belgija	188	132	70,2	1.276	1.741	136,4	2.265	1.142	50,4	13.681	15.748	115,1
Bugarska	70	150	214,3	604	527	87,3	1.054	1.115	105,8	6.490	7.253	111,8
Češka	730	498	68,2	9.313	10.536	113,1	1.071	1.110	103,6	10.256	14.968	145,9
Kipar	-	-	-	-	22	-	17	8	47,1	100	104	104,0
Danska	253	454	179,4	2.115	2.247	106,2	298	144	48,3	3.012	2.022	67,1
Estonija	-	-	-	-	-	-	1	-	-	14	84	600,0
Finska	-	-	-	-	-	-	1.270	213	16,8	1.020	3.560	349,0
Francuska	4.738	3.156	66,6	32.581	36.673	112,6	5.211	4.473	85,8	41.095	39.845	97,0
Grčka	48	-	-	14	1.184	-	515	387	75,1	4.371	4.673	106,9
Hrvatska	34.496	27.102	78,6	225.767	284.523	126,0	18.620	17.637	94,7	130.428	136.723	104,8
Irska	-	-	-	112	16	14,3	438	453	103,4	2.147	2.657	123,8
Italija	5.472	1.907	34,9	34.075	24.133	70,8	37.180	25.968	69,8	261.641	263.556	100,7
Latvija (Letonija)	-	5	-	38	5	13,2	90	202	224,4	510	633	124,1
Litvanija	4.129	4.456	107,9	36.589	42.280	115,6	306	358	117,0	2.024	1.822	90,0
Luksemburg	-	-	-	-	19	-	288	68	23,6	1.050	762	72,6
Mađarska	1.413	957	67,7	10.760	15.163	140,9	5.785	6.491	112,2	54.015	49.627	91,9
Malta	-	-	-	-	-	-	-	-	-	2	-	-
Nizozemska	1.195	979	81,9	4.377	9.457	216,1	3.912	3.140	80,3	28.288	29.467	104,2
Njemačka	8.961	7.847	87,6	100.424	68.779	68,5	42.774	36.703	85,8	264.626	296.362	112,0
Poljska	417	251	60,2	1.334	1.714	128,5	8.963	9.507	106,1	63.817	75.444	118,2
Portugal	-	-	-	-	-	-	67	87	129,9	2.424	2.133	88,0

## VANJSKA TRGOVINA

IZVOZ PO ZEMLJAMA PREMA GEOGRAFSKIM  
ZONAMA (nastavak)  
u 000 KMUVOZ PO ZEMLJAMA PREMA GEOGRAFSKIM  
ZONAMA (nastavak)  
u 000 KM

	VII 2023	VIII 2023	VIII 2023 VII 2023	I - VIII 2022	I - VIII 2023	I-VIII 2023 I-VIII 2022	VII 2023	VIII 2023	VIII 2023 VII 2023	I - VIII 2022	I - VIII 2023	I-VIII 2023 I-VIII 2022
Rumunija	156	118	75,6	1.104	1.230	111,4	3.407	2.864	84,1	18.317	22.205	121,2
Slovačka	139	171	123,0	3.493	1.985	56,8	2.571	2.443	95,0	15.234	19.403	127,4
Slovenija	6.494	7.450	114,7	68.788	54.998	80,0	7.365	5.591	75,9	64.007	56.863	88,8
Španija	34	33	97,1	550	311	56,5	3.141	2.258	71,9	19.088	26.883	140,8
Švedska	2	42	-	128	422	329,7	2.387	2.171	91,0	11.142	13.110	117,7
Ujedineno Kraljevstvo	-	-	-	-	-	-	-	-	-	-	3	-
ZEMLJE EFTE	712	1.305	183,3	8.862	8.845	99,8	2.092	1.577	75,4	8.376	13.543	161,7
Island	-	-	-	-	-	-	-	1	-	-	-	22
Lihtenštajn	144	732	508,3	3.224	3.298	102,3	-	-	-	50	3	6,0
Norveška	240	220	91,7	3.975	2.848	71,6	941	1.137	120,8	2.915	8.505	291,8
Švicarska	328	353	107,6	1.663	2.699	162,3	1.151	439	38,1	5.411	5.013	92,6
OSTALE EVROPSKE ZEMLJE	23.202	22.412	96,6	131.218	158.838	121,0	31.325	26.608	84,9	270.988	226.965	83,8
Albanija	4.939	4.565	92,4	36.715	39.057	106,4	2.520	2.313	91,8	19.477	11.220	57,6
Crna Gora	783	1.118	142,8	5.833	6.166	105,7	42	98	233,3	136	357	262,5
Kosovo	1.374	1.518	110,5	15.478	12.646	81,7	1.935	1.816	93,9	15.526	14.972	96,4
Sjeverna Makedonija	-	-	-	-	-	-	10.320	5.182	50,2	73.604	57.248	77,8
Ruska Federacija	15.769	15.211	96,5	70.303	99.814	142,0	8.612	10.022	116,4	58.256	77.257	132,6
Srbija	235	-	-	2.421	237	9,8	5.757	5.624	97,7	89.552	47.114	52,6
Turska	49	-	-	296	726	245,3	1.819	1.384	76,1	11.402	14.512	127,3
Ostale zemlje	53	-	-	172	192	111,6	320	169	52,8	3.035	4.285	141,2
AFRIKA	-	735	-	355	1.123	316,3	12.250	8.476	69,2	8.125	64.425	792,9
ZEMLJE SJEVERNE AFRIKE	-	735	-	100	912	912,0	12.046	7.660	63,6	6.026	61.692	-
OSTALE AFRIČKE ZEMLJE	-	-	-	255	211	82,7	204	816	400,0	2.099	2.733	130,2
AMERIKA	-	-	-	628	380	60,5	4.441	4.409	99,3	31.497	36.228	115,0
ZEMLJE SJEVERNE AMERIKE	-	-	-	628	380	60,5	1.914	1.685	88,0	14.619	18.559	127,0
Kanada	-	-	-	60	21	35,0	185	282	152,4	2.270	3.463	152,6
SAD	-	-	-	568	359	63,2	1.729	1.403	81,1	12.349	15.096	122,2
Ostale zemlje	-	-	-	-	-	-	-	-	-	-	-	-
ZEMLJE CENTRALNE AMERIKE I KARIBA	-	-	-	-	-	-	359	180	50,1	3.405	2.152	63,2
ZEMLJE JUŽNE AMERIKE	-	-	-	-	-	-	2.168	2.544	117,3	13.473	15.517	115,2
AZIJA	324	380	117,3	1.383	979	70,8	34.667	27.765	80,1	241.157	291.347	120,8
ZEMLJE BLISKOG I SREDNJEG ISTOKA	324	276	85,2	1.193	658	55,2	2.218	5.487	247,4	71.152	41.220	57,9
OSTALE ZEMLJE AZIJE	-	104	-	190	321	168,9	32.449	22.278	68,7	170.005	250.127	147,1
Indija	-	-	-	-	-	-	2.467	1.328	53,8	18.079	22.151	122,5
Japan	-	-	-	-	1	-	465	244	52,5	3.804	3.525	92,7
Kina	-	104	-	176	122	69,3	21.005	14.719	70,1	98.198	171.397	174,5
Malezija	-	-	-	-	-	-	330	188	57,0	1.462	2.013	137,7
Ostale zemlje	-	-	-	14	198	-	8.182	5.799	70,9	48.462	51.041	105,3
ZEMLJE OKEANIJE I POLARNOG REGIONA	-	-	-	-	-	-	15	10	66,7	118	94	79,7
AUSTRALIJA I NOVI ZELAND	-	-	-	-	-	-	15	10	66,7	118	93	78,8
Australija	-	-	-	-	-	-	15	10	66,7	114	87	76,3
Novi Zeland	-	-	-	-	-	-	-	-	-	4	5	125,0
Ostale zemlje	-	-	-	-	-	-	-	-	-	-	1	-
OSTALE ZEMLJE OKEANIJE I POLARNOG REGIONA	-	-	-	-	-	-	-	-	-	-	1	-
Neraspoređeno	-	-	-	-	907	-	130	8	6,2	305	1.753	574,8

Izvor: Baza podataka Uprave za indirektno/neizravno oporezivanje BiH

Prethodni podaci

## TURIZAM

TURISTIČKI PROMET ZA AUGUST / KOLOVOZ 2023. GODINE  
KAPACITETI, TURISTI I NOĆENJA

	Dolasci turista				Noćenja turista			
	VIII 2023	VIII 2023 VIII 2022	I - VIII 2023	I - VIII 2023 I - VIII 2022	VIII 2023	VIII 2023 VIII 2022	I - VIII 2023	I - VIII 2023 I - VIII 2022

## DOLASCI I NOĆENJA TURISTA

<b>UKUPNO</b>	<b>1.563</b>	<b>114,8</b>	<b>7.258</b>	<b>114,8</b>	<b>2.085</b>	<b>97,9</b>	<b>11.606</b>	<b>105,5</b>
Domaći	274	60,9	1.933	83,1	411	61,4	3.282	84,9
Strani	1.289	141,5	5.325	133,2	1.674	114,7	8.324	116,6
<b>BROJ LEŽAJA</b>	<b>222</b>							

## DOLASCI I NOĆENJA TURISTA PREMA VRSTAMA OBJEKATA

<b>UKUPNO</b>	<b>1.563</b>	<b>114,8</b>	<b>7.258</b>	<b>114,8</b>	<b>2.085</b>	<b>97,9</b>	<b>11.606</b>	<b>105,5</b>
Hoteli i sličan smještaj	1.323	122,8	6.207	117,8	1.759	108,3	10.233	107,9
Odmarališta i slični objekti za kraći odmor	70	54,3	261	77,5	156	44,6	583	72,3
Kampovi i prostori za kampiranje	-	-	-	-	-	-	-	-
Ostali smještaj	170	109,7	790	110,5	170	109,7	790	110,5
<b>DOMAĆI</b>	<b>274</b>	<b>60,9</b>	<b>1.933</b>	<b>83,1</b>	<b>411</b>	<b>61,4</b>	<b>3.282</b>	<b>84,9</b>
Hoteli i sličan smještaj	146	44,8	1.463	83,6	233	48,1	2.708	86,6
Odmarališta i slični objekti za kraći odmor	48	81,4	135	79,9	98	81,7	239	71,6
Kampovi i prostori za kampiranje	-	-	-	-	-	-	-	-
Ostali smještaj	80	123,1	335	82,7	80	123,1	335	82,7
<b>STRANI</b>	<b>1.289</b>	<b>141,5</b>	<b>5.325</b>	<b>133,2</b>	<b>1.674</b>	<b>114,7</b>	<b>8.324</b>	<b>116,6</b>
Hoteli i sličan smještaj	1.177	156,7	4.744	134,8	1.526	133,9	7.525	118,4
Odmarališta i slični objekti za kraći odmor	22	31,4	126	75,0	58	25,2	344	72,9
Kampovi i prostori za kampiranje	-	-	-	-	-	-	-	-
Ostali smještaj	90	100,0	455	146,8	90	100,0	455	146,8

## DOLASCI I NOĆENJA TURISTA PREMA NAČINU DOLASKA

	Individualno				Organizirano			
	dolasci turista		noćenje turista		dolaci turista		noćenje turista	
	VIII 2023	Struktura %	VIII 2023	Struktura %	VIII 2023	Struktura %	VIII 2023	Struktura %
<b>UKUPNO</b>	<b>1.453</b>	<b>93,0</b>	<b>1.889</b>	<b>90,6</b>	<b>110</b>	<b>7,0</b>	<b>196</b>	<b>9,4</b>
Domaći	201	13,8	288	15,2	73	66,4	123	62,8
Strani	1.252	86,2	1.601	84,8	37	33,6	73	37,2

## SVRHA DOLASKA TURISTA

	Poslovno				Ostalo			
	dolasci turista		noćenje turista		dolaci turista		noćenje turista	
	VIII 2023	Struktura %	VIII 2023	Struktura %	VIII 2023	Struktura %	VIII 2023	Struktura %
<b>UKUPNO</b>	<b>294</b>	<b>18,8</b>	<b>472</b>	<b>22,6</b>	<b>1.269</b>	<b>81,2</b>	<b>1.613</b>	<b>77,4</b>
Domaći	66	22,4	138	29,2	208	16,4	273	16,9
Strani	228	77,6	334	70,8	1.061	83,6	1.340	83,1

## TURIZAM

## DOLASCI I NOĆENJA TURISTA PO ZEMLJAMA PREBIVALIŠTA

	Dolasci turista				Noćenje turista			
	VIII 2023	VIII 2023 VIII 2022	I - VIII 2023	I - VIII 2023 I - VIII 2022	VIII 2023	VIII 2023 VIII 2022	I - VIII 2023	I - VIII 2023 I - VIII 2022
<b>UKUPNO STRANI</b>	<b>1.289</b>	<b>141,5</b>	<b>5.325</b>	<b>133,2</b>	<b>1.674</b>	<b>114,7</b>	<b>8.324</b>	<b>116,6</b>
Albanija	1	100,0	9	52,9	1	100,0	9	52,9
Austrija	13	130,0	73	89,0	31	163,2	198	88,4
Belgija	-	-	19	172,7	-	-	50	238,1
Bugarska	4	100,0	29	181,3	4	100,0	32	188,2
Crna Gora	7	100,0	45	109,8	10	83,3	88	103,5
Češka	3	-	25	100,0	12	-	67	104,7
Danska	1	25,0	3	30,0	1	25,0	5	50,0
Estonija	-	-	-	-	-	-	-	-
Finska	-	-	1	50,0	-	-	1	50,0
Francuska	5	50,0	42	123,5	9	90,0	97	190,2
Grčka	-	-	9	180,0	-	-	19	126,7
Nizozemska	5	33,3	17	54,8	5	14,3	33	51,6
Hrvatska	480	99,0	2.171	108,0	682	86,8	3.364	105,9
Irska	-	-	1	33,3	-	-	1	25,0
Island	-	-	-	-	-	-	-	-
Italija	11	47,8	102	69,9	19	43,2	395	100,0
Kipar	44	-	81	176,1	44	-	81	176,1
Latvija	-	-	-	-	-	-	-	-
Litvanija	-	-	2	-	-	-	2	-
Luksemburg	-	-	-	-	-	-	-	-
Mađarska	1	100,0	9	90,0	1	50,0	9	23,1
Sjeverna Makedonija	14	-	55	183,3	14	-	68	113,3
Malta	-	-	-	-	-	-	-	-
Norveška	2	-	20	-	2	-	33	275,0
Njemačka	75	119,1	259	109,3	136	101,5	533	114,4
Polska	2	40,0	32	128,0	14	280,0	68	73,1
Portugal / Portugalija	1	-	3	25,0	1	-	5	4,9
Rumunija / Rumunjska	-	-	8	80,0	-	-	27	61,4
Rusija	-	-	12	75,0	-	-	23	11,1
Slovačka	4	50,0	6	54,6	4	25,0	7	36,8
Slovenija	27	79,4	202	78,0	39	70,9	322	71,4
Srbija	14	24,6	180	63,6	21	30,9	351	72,2
Španija / Španjolska	-	-	24	266,7	-	-	104	-
Švajcarska / Švicarska	9	75,0	26	52,0	13	46,4	49	38,6
Švedska	-	-	9	36,0	-	-	14	28,0
Turska	542	-	1.585	-	542	-	1.616	-
Ujedinjeno Kraljevstvo	-	-	14	93,3	-	-	25	131,6
Ukrajina	-	-	4	50,0	-	-	10	32,3
Ostale evropske zemlje	-	-	1	100,0	-	-	3	150,0
Egipat	-	-	1	-	-	-	1	-



## TURIZAM

## DOLASCI I NOĆENJA TURISTA PO ZEMLJAMA PREBIVALIŠTA

	Dolasci turista				Noćenje turista			
	VIII 2023	<u>VIII 2023</u> <u>VIII 2022</u>	I - VIII 2023	<u>I - VIII 2023</u> <u>I - VIII 2022</u>	VIII 2023	<u>VIII 2023</u> <u>VIII 2022</u>	I - VIII 2023	<u>I - VIII 2023</u> <u>I - VIII 2022</u>
Južnoafrička Republika	-	-	1	-	-	-	1	-
Ostale afričke zemlje	-	-	10	-	-	-	10	-
Kanada	7	87,5	25	250,0	13	31,0	127	222,8
SAD	9	150,0	35	184,2	19	118,8	72	135,9
Ostale sjeverno - američke zemlje	-	-	-	-	-	-	-	-
Brazil	-	-	-	-	-	-	-	-
Ostale zemlje Južne i Srednje Amerike	-	-	44	-	-	-	86	260,6
Bahrein	-	-	-	-	-	-	-	-
Indija	-	-	3	-	-	-	3	-
Iran	-	-	4	-	-	-	4	-
Izrael	-	-	-	-	-	-	-	-
Japan	-	-	-	-	-	-	-	-
Južna Koreja	-	-	-	-	-	-	-	-
Katar	-	-	-	-	-	-	-	-
Narodna republika Kina	3	-	58	-	29	-	216	-
Kuvajt	-	-	-	-	-	-	-	-
Malezija	-	-	-	-	-	-	-	-
Oman	-	-	-	-	-	-	-	-
Saudijska Arabija	3	-	4	-	3	-	4	-
Ujedinjeni Arapski Emirati	-	-	3	-	-	-	3	-
Ostale azijske zemlje	1	100,0	38	-	1	20,0	38	271,4
Australija	1	33,3	21	-	4	80,0	50	-
Novi Zeland	-	-	-	-	-	-	-	-
Ostale zemlje Okeanije	-	-	-	-	-	-	-	-

**KANTON SARAJEVO**

## PRIRODNO KRETANJE STANOVNIŠTVA I BRAKOVI

## PRIRODNO KRETANJE STANOVNIŠTVA I BRAKOVI PO MJESTU UOBIČAJENOG STANOVANJA

Općina	Ukupno rođeni	Živorodeni			Mrtvorodeni	Mjesto porođaja			Umrli			Od toga						Zaključeni brakovi	Razvedeni brakovi
		ukupno	po spolu			u zdravstvenoj ustanovi	na drugom mjestu		ukupno	po spolu		umrla dojenčad			nasilne smrti				
			muški	ženski			sa stručnom pomoći	bez stručne pomoći		muški	ženski	ukupno	muški	ženski	ukupno	muški	ženski		

## Za mjesec august / kolovoz 2023. godine - prvi rezultati

<b>UKUPNO</b>	<b>390</b>	<b>389</b>	<b>222</b>	<b>167</b>	<b>1</b>	<b>390</b>	-	-	<b>322</b>	<b>168</b>	<b>154</b>	<b>1</b>	<b>1</b>	-	<b>7</b>	<b>7</b>	-	<b>317</b>	<b>17</b>
Centar Sarajevo	56	55	29	26	1	56	-	-	50	22	28	-	-	-	-	-	-	38	-
Hadžići	21	21	12	9	-	21	-	-	20	13	7	-	-	-	1	1	-	28	3
Iliđža	68	68	38	30	-	68	-	-	55	31	24	-	-	-	3	3	-	56	6
Ilijaš	40	40	26	14	-	40	-	-	7	5	2	-	-	-	-	-	-	24	-
Novi Grad Sarajevo	93	93	51	42	-	93	-	-	100	54	46	1	1	-	-	-	-	89	2
Novo Sarajevo	53	53	36	17	-	53	-	-	71	34	37	-	-	-	1	1	-	36	2
Stari Grad Sarajevo	22	22	9	13	-	22	-	-	16	8	8	-	-	-	2	2	-	19	3
Trnovo	4	4	4	-	-	4	-	-	-	-	-	-	-	-	-	-	-	1	-
Vogošća	33	33	17	16	-	33	-	-	3	1	2	-	-	-	-	-	-	26	1

## Za period januar / siječanj - august / kolovoz 2023. godine - prvi rezultati

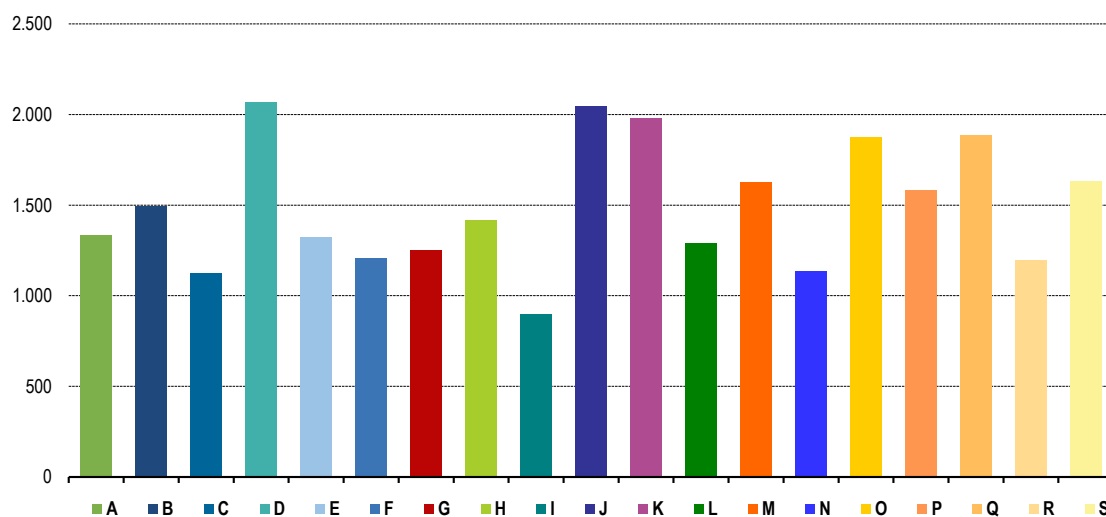
<b>UKUPNO</b>	<b>2.516</b>	<b>2.508</b>	<b>1.338</b>	<b>1.170</b>	<b>8</b>	<b>2.516</b>	-	-	<b>2.610</b>	<b>1.257</b>	<b>1.353</b>	<b>14</b>	<b>8</b>	<b>6</b>	<b>49</b>	<b>40</b>	<b>9</b>	<b>1.441</b>	<b>136</b>
Centar Sarajevo	288	284	153	131	4	288	-	-	440	219	221	9	5	4	6	5	1	196	18
Hadžići	163	163	85	78	-	163	-	-	149	74	75	-	-	-	6	6	-	82	6
Iliđža	495	494	259	235	1	495	-	-	419	209	210	3	1	2	11	9	2	275	31
Ilijaš	153	151	89	62	2	153	-	-	91	51	40	1	1	-	1	1	-	90	3
Novi Grad Sarajevo	682	682	367	315	-	682	-	-	651	307	344	1	1	-	6	5	1	399	34
Novo Sarajevo	354	354	192	162	-	354	-	-	457	202	255	-	-	-	9	5	4	186	22
Stari Grad Sarajevo	187	187	91	96	-	187	-	-	245	112	133	-	-	-	6	5	1	94	11
Trnovo	15	14	8	6	1	15	-	-	21	10	11	-	-	-	-	-	-	8	-
Vogošća	179	179	94	85	-	179	-	-	137	73	64	-	-	-	4	4	-	111	11

PLAĆE

PROSJEČNA MJESEČNA ISPLAĆENA NETO I BRUTO PLAĆA ZAPOSLENIH PO PODRUČJIMA KD BiH 2010

	Prosječna neto plaća u KM					Prosječna bruto plaća u KM				
	Ø 2022	VII 2023	VIII 2023	Index VIII 2023 Ø 2022	Index VIII 2023 VII 2023	Ø 2022	VII 2023	VIII 2023	Index VIII 2023 Ø 2022	Index VIII 2023 VII 2023
<b>UKUPNO</b>	<b>1.390</b>	<b>1.558</b>	<b>1.564</b>	<b>112,5</b>	<b>100,4</b>	<b>2.179</b>	<b>2.449</b>	<b>2.463</b>	<b>113,0</b>	<b>100,6</b>
<b>A</b> Poljoprivreda, šumarstvo i ribolov	1.224	1.346	1.333	108,9	99,0	1.908	2.101	2.120	111,1	100,9
<b>B</b> Vađenje ruda i kamena	1.538	1.499	1.495	97,2	99,7	2.418	2.342	2.337	96,7	99,8
<b>C</b> Prerađivačka industrija	1.009	1.143	1.124	111,4	98,3	1.548	1.743	1.745	112,7	100,1
<b>D</b> Proizvodnja i snabdijevanje električnom energijom, plinom, parom i klimatizacija	1.861	1.959	2.066	111,0	105,5	3.217	3.505	3.719	115,6	106,1
<b>E</b> Snabdijevanje vodom; uklanjanje otpadnih voda, upravljanje otpadom te djelatnosti sanacije okoliša	1.147	1.303	1.324	115,4	101,6	1.760	2.019	2.050	116,5	101,5
<b>F</b> Građevinarstvo	1.055	1.208	1.207	114,4	99,9	1.643	1.891	1.888	114,9	99,8
<b>G</b> Trgovina na veliko i na malo; popravak motornih vozila i motocikala	1.134	1.290	1.249	110,1	96,8	1.759	2.009	1.938	110,2	96,5
<b>H</b> Prijevoz i skladištenje	1.249	1.378	1.417	113,5	102,8	1.933	2.140	2.204	114,0	103,0
<b>I</b> Djelatnosti pružanja smještaja te pripreme i usluživanja hrane (hotelijerstvo i ugostiteljstvo)	730	796	894	122,5	112,3	1.121	1.259	1.365	121,8	108,4
<b>J</b> Informacije i komunikacije	1.679	2.002	2.042	121,6	102,0	2.641	3.161	3.217	121,8	101,8
<b>K</b> Finansijske djelatnosti i djelatnosti osiguranja	1.853	2.006	1.977	106,7	98,6	2.938	3.186	3.152	107,3	98,9
<b>L</b> Poslovanje nekretninama	1.192	1.282	1.290	108,2	100,6	1.863	2.002	2.020	108,4	100,9
<b>M</b> Stručne, naučne i tehničke djelatnosti	1.472	1.630	1.626	110,5	99,8	2.322	2.544	2.553	109,9	100,4
<b>N</b> Administrativne i pomoćne uslužne djelatnosti	951	1.145	1.134	119,2	99,0	1.473	1.805	1.768	120,0	98,0
<b>O</b> Javna uprava i odbrana; obavezno socijalno osiguranje	1.644	1.862	1.872	113,9	100,5	2.587	2.934	2.951	114,1	100,6
<b>P</b> Obrazovanje	1.450	1.612	1.582	109,1	98,1	2.277	2.534	2.491	109,4	98,3
<b>Q</b> Djelatnosti zdravstvene i socijalne zaštite	1.673	1.767	1.883	112,6	106,6	2.620	2.767	2.965	113,2	107,2
<b>R</b> Umjetnost, zabava i rekreacija	1.169	1.252	1.195	102,2	95,4	1.815	1.956	1.866	102,8	95,4
<b>S</b> Ostale uslužne djelatnosti	1.537	1.703	1.631	106,1	95,8	2.399	2.617	2.556	106,5	97,7

Prosječna neto plaća u KM, august / kolovoz 2023.



## PROIZVODNJA, PRODAJA I ZALIHE ŠUMSKIH SORTIMENATA

August / Kolovoz 2023. godine

000 m<sup>3</sup>

	Proizvodnja				Prodaja		Zalihe (stanje krajem mjeseca) 2023
	VIII		I - VIII		I - VIII		
	2022	2023	2022	2023	2022	2023	
<b>UKUPNO</b>	<b>18</b>	<b>17</b>	<b>96</b>	<b>88</b>	<b>96</b>	<b>88</b>	<b>5</b>
Trupci četinar/četinjača	6	7	36	40	36	38	3
Jamsko drvo četinar/četinjača	1	1	4	4	4	4	0
Ostalo dugo drvo četinar/četinjača	-	-	-	0	-	0	-
Prostomo drvo četinar/četinjača	2	3	9	11	9	10	1
Trupci lišćara/listača	2	1	9	8	10	9	0
Jamsko drvo lišćara/listača	-	-	-	-	-	-	-
Ostalo dugo drvo lišćara/listača	-	-	-	-	-	-	-
Prostomo drvo lišćara/listača	-	-	-	-	-	-	-
Ogrjevno drvo četinar/četinjača	-	-	-	-	-	-	-
Ogrjevno drvo lišćara/listača	8	5	37	25	37	27	1
Ostalo grubo obrađeno drvo <sup>1)</sup>	-	-	-	-	-	-	-

<sup>1)</sup> Uključuje sitno tehničko drvo, cijepane drvene motke i kolje

## INDUSTRIJA

## INDEKS OBIMA INDUSTRIJSKE PROIZVODNJE - UKUPNO

## PREMA GIG, PODRUČJIMA I OBLASTIMA KD BiH 2010.

August / Kolovoz 2023. godine

	VIII 2023 Ø 2022	VIII 2023 VII 2023	VIII 2023 VIII 2022	I - VIII 2023 I - VIII 2022
<b>INDUSTRIJA UKUPNO</b>	<b>86,7</b>	<b>91,9</b>	<b>101,1</b>	<b>97,3</b>
<b>PREMA GLAVNIM INDUSTRIJSKIM GRUPACIJAMA</b>				
AL Intermedijalni proizvodi	82,6	94,1	88,8	93,5
AE Energija	75,8	98,5	102,0	99,7
BB Kapitalni proizvodi	95,9	112,5	107,9	99,8
CD Trajni proizvodi za široku potrošnju	57,2	107,8	82,9	73,4
CN Netrajni proizvodi za široku potrošnju	93,5	82,9	104,6	100,0
<b>PREMA PODRUČJIMA I OBLASTIMA KD-a</b>				
<b>B VAĐENJE RUDA I KAMENA</b>	<b>97,2</b>	<b>153,6</b>	<b>126,7</b>	<b>83,2</b>
08 Vađenje ostalih ruda i kamena	97,2	153,6	126,7	83,2
<b>C PRERAĐIVAČKA INDUSTRIJA</b>	<b>89,3</b>	<b>90,7</b>	<b>100,9</b>	<b>96,7</b>
10 Proizvodnja prehrambenih proizvoda	106,8	106,8	102,6	88,1
11 Proizvodnja pića	133,3	99,0	108,4	101,4
14 Proizvodnja odjeće	128,4	110,4	217,9	142,0
15 Proizvodnja kože i srodnih proizvoda	67,1	96,0	80,7	92,4
16 Prerada drva i proizvoda od drva i pluta, osim namještaja; proizvodnja predmeta od slame i pletarskih materijala	106,0	152,5	94,5	89,7
17 Proizvodnja papira i proizvoda od papira	74,4	92,9	69,3	78,4
18 Štampanje i umnožavanje snimljenih zapisa	77,9	114,2	72,9	77,5
19 Proizvodnja kokska i rafiniranih proizvoda	153,9	111,1	166,7	130,4
20 Proizvodnja hemikalija i hemijskih proizvoda	128,5	146,9	117,6	104,8
21 Proizvodnja osnovnih farmaceutskih proizvoda i farmaceutskih preparata	58,5	52,4	107,4	114,3
22 Proizvodnja proizvoda od gume i plastičnih masa	97,9	94,4	101,2	113,3
23 Proizvodnja ostalih nemetalnih mineralnih proizvoda	113,7	112,1	109,3	96,5
24 Proizvodnja baznih metala	58,0	60,5	62,4	73,3
25 Proizvodnja gotovih metalnih proizvoda, osim mašina i opreme	88,3	111,8	93,6	91,5
26 Proizvodnja računara te elektroničnih optičkih proizvoda	67,3	80,7	101,3	83,2
27 Proizvodnja električne opreme	58,6	82,4	66,6	90,6
28 Proizvodnja mašina i uređaja, d. n.	62,1	46,5	90,8	122,1
29 Proizvodnja motornih vozila, prikolica i poluprikolica	103,2	120,4	117,9	119,1
31 Proizvodnja namještaja	57,2	107,8	82,9	73,4
32 Ostala prerađivačka industrija	146,9	147,2	143,1	112,2
33 Usluge popravke i instaliranja mašina i uređaja	100,6	93,3	94,5	100,7
<b>D PROIZVODNJA I SNABDIJEVANJE /OPSKRBA ELEKTRIČNOM ENERGIJOM I PLINOM (OSIM 35.3)<sup>1</sup></b>	<b>75,7</b>	<b>98,4</b>	<b>101,9</b>	<b>99,6</b>
35 Proizvodnja i snabdijevanje/opskrba električnom energijom i plinom (osim 35.3) <sup>1</sup>	75,7	98,4	101,9	99,6

<sup>1)</sup> Grana djelatnosti 35.3, Proizvodnja i snabdijevanje/opskrba parom i klimatizacija

-\* Indeks veći od 300,0

## VANJSKA TRGOVINA

IZVOZ PO PODRUČJIMA KLASIFIKACIJE  
DJELATNOSTI KD BiH 2010  
u 000 KMUVOZ PO PODRUČJIMA KLASIFIKACIJE  
DJELATNOSTI KD BiH 2010  
u 000 KM

	VII 2023	VIII 2023	VIII 2023 VII 2023	I - VIII 2022	I - VIII 2023	I-VIII 2023 I-VIII 2022	VII 2023	VIII 2023	VIII 2023 VII 2023	I - VIII 2022	I - VIII 2023	I-VIII 2023 I-VIII 2022
<b>UKUPNO</b>	<b>147.384</b>	<b>124.146</b>	<b>84,2</b>	<b>1.315.369</b>	<b>1.231.608</b>	<b>93,6</b>	<b>580.972</b>	<b>618.137</b>	<b>106,4</b>	<b>4.481.733</b>	<b>4.463.084</b>	<b>99,6</b>
A Poljoprivreda, šumarstvo i ribarstvo	1.099	1.060	96,4	9.320	6.093	65,4	7.901	8.129	102,9	80.447	84.875	105,5
B Vađenje rude i kamena	26	74	285,8	1.282	245	19,1	3.358	3.994	118,9	95.704	106.215	111,0
C Prerađivačka industrija	108.800	97.763	89,9	789.931	845.227	107,0	565.649	593.380	104,9	4.163.086	4.153.435	99,8
D Proizvodnja i snabdjevanje električnom energijom, gasom/plinom, parom i klimatizacija	29.249	14.303	48,9	387.001	290.024	74,9	2.675	10.505	392,8	106.904	106.896	100,0
Ostalo	8.129	10.936	134,5	124.626	89.913	72,1	1.390	2.129	153,2	11.664	11.664	100,0
Nerazvrstano po kategorijama	81	9	11,2	3.209	106	3,3	-	-	-	23.928	-	-

Izvor: Baza podataka Uprave za indirektno/neizravno oporezivanje BiH

Prethodni podaci

IZVOZ PO SEKTORIMA I ODSJECIMA  
SMTK - Rev. 4  
u 000 KMUVOZ PO SEKTORIMA I ODSJECIMA  
SMTK - Rev. 4  
u 000 KM

	VII 2023	VIII 2023	VIII 2023 VII 2023	I - VIII 2022	I - VIII 2023	I-VIII 2023 I-VIII 2022	VII 2023	VIII 2023	VIII 2023 VII 2023	I - VIII 2022	I - VIII 2023	I-VIII 2023 I-VIII 2022
<b>UKUPNO</b>	<b>147.384</b>	<b>124.146</b>	<b>84,2</b>	<b>1.315.369</b>	<b>1.231.608</b>	<b>93,6</b>	<b>580.972</b>	<b>618.137</b>	<b>106,4</b>	<b>4.481.733</b>	<b>4.463.084</b>	<b>99,6</b>
0 HRANA I ŽIVE ŽIVOTINJE	13.739	14.110	102,7	101.454	97.853	96,5	43.092	44.003	102,1	322.027	348.677	108,3
00 Žive životinje	1	-	-	3	6	200,0	1.102	567	51,5	5.580	6.359	114,0
01 Meso i mesne prerađevine	7.321	7.628	104,2	52.582	45.506	86,5	7.412	7.321	98,8	52.160	48.919	93,8
02 Mlijeko, mliječne prerađevine i jaja	154	125	81,2	1.590	1.222	76,9	2.827	3.294	116,5	21.336	22.172	103,9
03 Ribe, vodozemci i njihove prerađevine	841	781	92,9	5.707	6.799	119,1	1.310	1.187	90,6	8.250	9.257	112,2
04 Žitarice i proizvodi od žitarica	2.934	2.818	96,0	17.911	23.013	128,5	5.954	5.697	95,7	39.981	48.182	120,5
05 Voće i povrće	709	1.108	156,3	14.101	9.360	66,4	6.214	6.619	106,5	61.363	63.504	103,5
06 Šećer, šećerne prerađevine i med	16	17	106,3	265	234	88,3	1.666	1.356	81,4	11.506	13.315	115,7
07 Kafa, čaj, kakao i začini	119	155	130,3	1.504	1.261	83,8	5.133	5.726	111,6	37.391	41.282	110,4
08 Hrana za životinje	333	378	113,5	1.408	2.217	157,5	1.723	2.006	116,4	13.844	16.774	121,2
09 Ostali jestivi proizvodi	1.311	1.100	83,9	6.383	8.235	129,0	9.751	10.230	104,9	70.616	78.913	111,7
1 PIĆA I DUHAN	405	711	175,6	5.851	2.514	43,0	29.074	24.136	83,0	128.375	174.903	136,2
11 Pića	404	711	176,0	2.995	2.143	71,6	14.143	13.834	97,8	68.798	89.552	130,2
12 Duhani i proizvodi od duhana	1	-	-	2.856	371	13,0	14.931	10.302	69,0	59.577	85.351	143,3
2 SIROVE MATERIJNE NEJESTIVE, OSIM GORIVA	11.308	13.693	121,1	155.277	114.560	73,8	1.894	1.919	101,3	18.603	21.388	115,0
21 Sirove kože i sirovo krzno	-	43	-	187	320	171,1	-	-	-	-	-	-
22 Uljano sjeme i plodovi	15	-	-	142	37	26,1	172	155	90,1	1.708	1.648	96,5
23 Sirovi i sintetički kaučuk	-	-	-	6	-	-	188	94	50,0	180	503	279,4
24 Drvo i pluta	2.631	2.386	90,7	27.238	21.927	80,5	752	629	83,6	5.594	5.500	98,3
25 Celuloza i papirni otpaci	8	35	437,5	191	185	96,9	10	15	150,0	12	34	283,3
26 Sirova tekstilna vlakna i njihovi otpaci	-	-	-	168	49	29,2	92	175	190,2	1.647	1.876	113,9
27 Prirodna đubriva i minerali osim goriva	37	84	227,0	1.310	295	22,5	363	332	91,5	3.193	3.202	100,3
28 Metalne rude i otpaci od metala	8.050	10.567	131,3	123.500	88.624	71,8	-	-	-	342	715	209,1
29 Sirovine biljne i životinjske, ostale	567	578	101,9	2.535	3.123	123,2	317	519	163,7	5.927	7.910	133,5

## VANJSKA TRGOVINA

## IZVOZ PO SEKTORIMA I ODSJECIMA

SMTK - Rev. 4 (nastavak)

u 000 KM

## UVOZ PO SEKTORIMA I ODSJECIMA

SMTK - Rev. 4 (nastavak)

u 000 KM

	VII 2023	VIII 2023	VIII 2023 VII 2023	I - VIII 2022	I - VIII 2023	I-VIII 2023 I-VIII 2022	VII 2023	VIII 2023	VIII 2023 VII 2023	I - VIII 2022	I - VIII 2023	I-VIII 2023 I-VIII 2022
3 MINERALNA GORIVA, MAZIVA I SRODNI PROIZVODI	29.252	14.303	48,9	387.637	290.036	74,8	137.676	177.669	129,0	1.487.271	1.150.519	77,4
32 Ugalj, koks i briketi	-	-	-	11	-	-	25	-	-	546	548	100,4
33 Nafta i derivati od nafte	3	-	-	625	12	1,9	129.275	159.062	123,0	1.240.246	916.968	73,9
34 Prirodni i industrijski gas	-	-	-	-	-	-	5.701	8.102	142,1	139.575	126.107	90,4
35 Električna energija	29.249	14.303	48,9	387.001	290.024	74,9	2.675	10.505	392,7	106.904	106.896	100,0
4 ULJA, MASTI I VOSKOVI ŽIVOTINJSKOG ILI BILJNOG PORIJEKLA	6	2	33,3	278	233	83,8	1.579	1.648	104,4	15.381	9.685	63,0
41 Životinjska ulja i masti	-	-	-	33	78	236,4	147	97	66,0	653	1.012	155,0
42 Biljna ulja i masti, sirova i rafinirana	6	2	33,3	245	30	12,2	1.211	1.221	100,8	11.803	6.578	55,7
43 Prerađena biljna i životinjska ulja i	-	-	-	-	125	-	221	330	149,3	2.925	2.095	71,6
5 HEMIJSKI/KEMIJSKI PROIZVODI	18.541	12.478	67,3	98.885	97.828	98,9	71.688	66.230	92,4	483.397	536.783	111,0
51 Organske hemikalije/kemikalije	2	-	-	1.826	515	28,2	2.400	1.948	81,2	14.572	21.244	145,8
52 Anorganske hemikalije/kemikalije	7.312	3.722	50,9	51.748	32.699	63,2	1.736	1.269	73,1	7.170	7.683	107,2
53 Boje i štavila	316	413	130,7	2.613	2.877	110,1	5.625	5.312	94,4	39.467	42.567	107,9
54 Medicinski i farmaceutski proizvodi	9.162	6.597	72,0	33.661	49.311	146,5	22.286	19.784	88,8	134.095	158.607	118,3
55 Toaletni proizvodi i proizvodi za čišćenje	314	113	36,0	1.294	1.673	129,3	18.491	17.682	95,6	113.217	132.992	117,5
56 Vještačka đubriva	-	-	-	-	-	-	114	161	141,2	2.099	1.340	63,8
57 Plastične mase u primarnim oblicima	62	108	174,2	779	884	113,5	4.127	4.618	111,9	50.127	40.809	81,4
58 Plastične mase, ne-primarni oblici	1.340	961	71,7	5.970	8.517	142,7	8.308	7.804	93,9	71.463	69.548	97,3
59 Ostale hemikalije/kemikalije	33	564	-	994	1.352	136,0	8.601	7.652	89,0	51.187	61.993	121,1
6 INDUSTRIJSKI PROIZVODI, RAZVRSTANI	22.290	20.575	92,3	198.019	184.396	93,1	79.264	72.444	91,4	655.927	566.171	86,3
61 Koža, krzno i proizvodi od kože i krzna	48	9	18,8	255	68	26,7	393	182	46,3	2.820	2.262	80,2
62 Guma i gumeni proizvodi	19	15	78,9	165	206	124,8	1.842	2.860	155,3	16.831	17.993	106,9
63 Proizvodi od drveta, osim namještaja	1.645	1.021	62,1	11.832	11.213	94,8	6.285	5.222	83,1	45.927	47.429	103,3
64 Papir, ljepenka i ostali slični proizvodi	81	140	172,8	2.076	1.534	73,9	8.303	7.957	95,8	64.628	63.001	97,5
65 Predivo, tkanine i tekstilni proizvodi	783	464	59,3	5.748	6.838	119,0	4.849	4.403	90,8	41.471	39.521	95,3
66 Proizvodi od nemetalnih minerala	1.884	1.734	92,0	12.353	15.492	125,4	7.957	7.174	90,2	54.745	59.154	108,1
67 Željezo i čelik	1.182	716	60,6	17.805	11.843	66,5	19.654	23.399	119,1	222.258	157.159	70,7
68 Obojeni metali	182	233	128,0	746	903	121,0	11.802	4.644	39,3	37.752	51.254	135,8
69 Metalni proizvodi	16.466	16.243	98,6	147.039	136.299	92,7	18.179	16.603	91,3	169.495	128.398	75,8
7 MAŠINE/STROJEVI I TRANSPORTNA SREDSTVA	18.423	17.455	94,7	127.883	154.178	120,6	153.523	151.131	98,4	874.013	1.124.328	128,6
71 Pogonske mašine i oprema	165	148	89,7	1.255	966	77,0	11.540	1.425	12,3	13.770	58.958	428,2
72 Mašine specijalizirane za određene	1.530	1.299	84,9	17.228	13.989	81,2	10.662	10.812	101,4	64.316	85.414	132,8
73 Mašine za obradu metala	398	428	107,5	2.726	3.761	138,0	1.505	671	44,6	19.493	12.045	61,8
74 Ostale industrijske mašine i dijelovi	5.873	3.769	64,2	30.636	40.384	131,8	23.551	28.376	120,5	136.120	169.968	124,9
75 Kancelarijske mašine i mašine za automatsku	1.668	514	30,8	4.094	9.525	232,7	12.334	8.558	69,4	75.219	75.946	101,0
76 Telekomunikacijski aparati i aparati za snimanje	246	443	180,1	2.855	2.789	97,7	13.129	16.682	127,1	124.575	133.640	107,3
77 Električne mašine, aparati i uređaji	1.464	1.102	75,3	11.919	12.254	102,8	25.351	27.967	110,3	171.544	197.679	115,2
78 Drumska vozila	7.066	9.657	136,7	57.004	70.164	123,1	55.179	56.245	101,9	266.456	386.852	145,2
79 Ostala transportna vozila	13	95	730,8	166	346	208,4	272	395	145,2	2.520	3.826	151,8
8 RAZNI INDUSTRIJSKI PROIZVODI	33.339	30.808	92,4	236.631	289.836	122,5	63.004	78.956	125,3	472.089	530.101	112,3
81 Montažne zgrade, sanitarni, rasvjetni i grijači	742	1.461	196,9	2.192	7.265	331,4	1.545	3.001	194,2	23.298	18.502	79,4
82 Namještaj i njegovi dijelovi	17.932	13.260	73,9	164.899	160.329	97,2	6.724	8.586	127,7	58.249	63.669	109,3
83 Torbe, tašne, nesese i slični proizvodi	11	33	300,0	139	190	136,7	1.382	1.984	143,6	11.172	12.020	107,6
84 Odjeća	827	1.527	184,6	4.030	7.887	195,7	24.293	30.142	124,1	172.837	205.563	118,9
85 Obuća	690	709	102,8	4.823	6.398	132,7	5.035	10.407	206,7	40.983	53.033	129,4
87 Naučni i kontrolni instrumenti	540	645	119,4	5.119	4.281	83,6	5.916	8.271	139,8	51.454	51.845	100,8
88 Fotografski i optički proizvodi, satovi	-	-	-	32	161	503,1	982	1.311	133,5	9.030	10.463	115,9
89 Ostali industrijski proizvodi	12.597	13.173	104,6	55.397	103.325	186,5	17.127	15.254	89,1	105.066	115.006	109,5
9 Proizvodi, nerazvrstani po kategorijama	81	11	13,6	3.454	174	5,0	178	1	0,6	24.650	529	2,1

Izvor: Baza podataka Uprave za indirektno/nezravno oporezivanje BiH

Prethodni podaci



## VANJSKA TRGOVINA

IZVOZ PREMA MEĐUNARODNOJ KLASIFIKACIJI  
EKONOMSKE NAMJENE PROIZVODA (BEC) Rev. 4

u 000 KM

UVOZ PREMA MEĐUNARODNOJ KLASIFIKACIJI  
EKONOMSKE NAMJENE PROIZVODA (BEC) Rev. 4

u 000 KM

	VII 2023	VIII 2023	VIII 2023 VII 2023	I - VIII 2022	I - VIII 2023	I-VIII 2023 I-VIII 2022	VII 2023	VIII 2023	VIII 2023 VII 2023	I - VIII 2022	I - VIII 2023	I-VIII 2023 I-VIII 2022
<b>UKUPNO</b>	<b>147.384</b>	<b>124.146</b>	<b>84,2</b>	<b>1.315.369</b>	<b>1.231.608</b>	<b>93,6</b>	<b>580.972</b>	<b>618.137</b>	<b>106,4</b>	<b>4.481.733</b>	<b>4.463.084</b>	<b>99,6</b>
1. Hrana i pića	13.831	14.444	104,4	103.590	97.935	94,5	54.687	55.808	102,0	381.686	413.417	108,3
2. Industrijski materijali	45.579	42.147	92,5	430.434	369.313	85,8	125.168	114.494	91,5	981.340	927.369	94,5
3. Goriva i maziva	29.729	14.683	49,4	389.500	292.338	75,1	137.263	175.467	127,8	1.485.725	1.147.151	77,2
4. Kapitalni proizvodi (osim transportnih sredstava), dijelovi i pribor	12.350	8.969	72,6	80.903	91.846	113,5	93.748	91.939	98,1	586.751	715.070	121,9
5. Transportna sredstva, njihovi dijelovi i pribor	7.543	9.924	131,6	59.142	74.301	125,6	57.968	59.874	103,3	287.942	412.833	143,4
6. Proizvodi za široku potrošnju	30.074	24.095	80,1	213.963	231.059	108,0	110.192	120.555	109,4	731.202	843.766	115,4
7. Proizvodi, drugdje nespomenuti	8.278	9.884	119,4	37.837	74.816	197,7	1.946	-	-	27.087	3.478	12,8

Izvor: Baza podataka Uprave za indirektno/neizravno oporezivanje BiH

Prethodni podaci

IZVOZ PO ZEMLJAMA PREMA GEOGRAFSKIM  
ZONAMA  
u 000 KMUVOZ PO ZEMLJAMA PREMA GEOGRAFSKIM  
ZONAMA  
u 000 KM

	VII 2023	VIII 2023	VIII 2023 VII 2023	I - VIII 2022	I - VIII 2023	I-VIII 2023 I-VIII 2022	VII 2023	VIII 2023	VIII 2023 VII 2023	I - VIII 2022	I - VIII 2023	I-VIII 2023 I-VIII 2022
<b>UKUPNO</b>	<b>147.384</b>	<b>124.146</b>	<b>84,2</b>	<b>1.315.369</b>	<b>1.231.608</b>	<b>93,6</b>	<b>580.972</b>	<b>618.137</b>	<b>106,4</b>	<b>4.481.733</b>	<b>4.463.084</b>	<b>99,6</b>
<b>ZEMLJE EU</b>	<b>90.639</b>	<b>75.415</b>	<b>83,2</b>	<b>786.101</b>	<b>736.629</b>	<b>93,7</b>	<b>339.292</b>	<b>363.631</b>	<b>107,2</b>	<b>2.644.103</b>	<b>2.539.255</b>	<b>96,0</b>
Austrija	3.890	2.929	75,3	36.978	28.671	77,5	9.896	7.633	77,1	113.005	69.918	61,9
Belgija	1.044	555	53,2	10.725	9.046	84,3	6.584	4.707	71,5	56.050	40.427	72,1
Bugarska	6.812	5.651	83,0	9.878	23.690	239,8	1.686	2.101	124,6	14.761	12.379	83,9
Češka	879	2.095	238,3	15.030	13.095	87,1	14.650	15.368	104,9	83.330	117.474	141,0
Kipar	-	-	-	347	-	-	-	54	-	3	171	-
Danska	979	1.179	120,4	9.249	8.879	96,0	779	1.557	199,9	7.425	7.877	106,1
Estonija	-	20	-	94	267	284,0	41	91	222,0	2.420	605	25,0
Finska	-	-	-	228	330	144,7	1.028	518	50,4	2.942	3.591	122,1
Francuska	3.499	2.915	83,3	22.718	25.584	112,6	10.412	9.639	92,6	62.365	75.567	121,2
Grčka	132	100	75,8	1.139	904	79,4	5.121	2.526	49,3	63.861	61.526	96,3
Hrvatska	20.446	10.395	50,8	239.224	166.985	69,8	62.917	85.607	136,1	966.313	490.678	50,8
Irska	27	10	37,0	309	369	119,4	5.476	3.846	70,2	27.609	31.844	115,3
Italija	8.274	4.264	51,5	70.206	55.131	78,5	90.061	98.723	109,6	366.582	635.018	173,2
Latvija (Letonija)	1	-	-	359	80	22,3	46	359	780,4	1.149	952	82,9
Litvanija	206	132	64,1	506	1.686	333,2	108	210	194,4	1.893	1.778	93,9
Luksemburg	225	31	13,8	1.623	903	55,6	296	315	106,4	2.092	2.353	112,5
Mađarska	1.123	1.371	122,1	17.696	10.248	57,9	10.767	10.773	100,1	67.442	77.468	114,9
Malta	-	3	-	151	4	2,6	27	15	55,6	285	386	135,4
Nizozemska	3.752	2.807	74,8	23.549	27.765	117,9	9.099	11.555	127,0	43.185	75.336	174,4
Njemačka	27.530	27.457	99,7	211.039	230.783	109,4	54.241	51.800	95,5	369.690	394.054	106,6
Poljska	1.112	1.355	121,9	5.032	6.978	138,7	17.595	16.702	94,9	105.779	121.772	115,1
Portugal	351	133	37,9	1.220	1.480	121,3	539	2.483	460,7	9.472	12.953	136,8

## VANJSKA TRGOVINA

IZVOZ PO ZEMLJAMA PREMA GEOGRAFSKIM  
ZONAMA (nastavak)  
u 000 KMUVOZ PO ZEMLJAMA PREMA GEOGRAFSKIM  
ZONAMA (nastavak)  
u 000 KM

	VII 2023	VIII 2023	VIII 2023 VII 2023	I - VIII 2022	I - VIII 2023	I-VIII 2023 I-VIII 2022	VII 2023	VIII 2023	VIII 2023 VII 2023	I - VIII 2022	I - VIII 2023	I-VIII 2023 I-VIII 2022
Rumunija	827	845	102,2	6.361	6.175	97,1	4.103	3.237	78,9	42.265	31.906	75,5
Slovačka	470	76	16,2	3.593	3.346	93,1	6.078	9.459	155,6	43.189	52.254	121,0
Slovenija	6.240	8.268	132,5	75.554	88.498	117,1	12.566	13.248	105,4	122.453	126.047	102,9
Španija	1.707	1.157	67,8	8.252	11.543	139,9	7.065	7.528	106,6	46.691	65.804	140,9
Švedska	1.113	1.667	149,8	14.344	14.189	98,9	8.077	3.555	44,0	21.693	28.915	133,3
Ujedineno Kraljevstvo	-	-	-	697	-	-	34	22	64,7	159	202	127,0
ZEMLJE EFTE	4.141	4.858	117,3	35.994	42.168	117,2	6.098	6.354	104,2	41.137	40.780	99,1
Island	58	-	-	278	61	21,9	32	19	59,4	243	470	193,4
Lihtenštajn	59	1.215	-	3.952	5.146	130,2	62	101	162,9	891	1.127	126,5
Norveška	3.525	3.002	85,2	26.129	32.650	125,0	5.786	6.188	106,9	34.866	34.690	99,5
Švicarska	499	641	128,5	5.635	4.311	76,5	218	46	21,1	5.137	4.493	87,5
OSTALE EVROPSKE ZEMLJE	47.515	36.327	76,5	431.090	367.934	85,3	119.176	121.980	102,4	1.041.091	984.568	94,6
Albanija	13.930	6.657	47,8	141.898	114.258	80,5	385	254	66,0	14.995	10.133	67,6
Crna Gora	3.627	3.763	103,7	23.400	19.470	83,2	831	181	21,8	1.590	2.491	156,7
Kosovo	2.957	2.773	93,8	19.394	18.805	97,0	954	976	102,3	9.904	10.038	101,4
Sjeverna Makedonija	7.458	5.570	74,7	21.662	36.662	169,2	3.735	4.320	115,7	105.061	116.087	110,5
Ruska Federacija	15.400	15.012	97,5	179.321	149.430	83,3	73.390	72.225	98,4	586.721	505.369	86,1
Srbija	2.354	2.118	90,0	34.476	15.253	44,2	31.323	37.857	120,9	288.985	290.942	100,7
Turska	758	434	57,3	8.007	10.419	130,1	7.899	5.481	69,4	27.167	42.029	154,7
Ostale zemlje	1.031	-	-	2.932	3.637	124,0	659	686	104,1	6.668	7.479	112,2
AFRIKA	2.326	5.576	239,7	9.327	13.824	148,2	4.155	3.563	85,8	20.989	26.884	128,1
ZEMLJE SJEVERNE AFRIKE	255	542	212,5	6.616	6.452	97,5	3.363	2.582	76,8	17.627	22.030	125,0
OSTALE AFRIČKE ZEMLJE	2.071	5.034	243,1	2.711	7.372	271,9	792	981	123,9	3.362	4.854	144,4
AMERIKA	696	552	79,3	5.376	36.415	677,4	7.617	9.548	125,4	69.674	72.866	104,6
ZEMLJE SJEVERNE AMERIKE	588	385	65,5	3.648	35.153	963,6	4.596	5.547	120,7	37.144	41.611	112,0
Kanada	-	-	-	155	12	7,7	358	290	81,0	1.573	1.978	125,7
SAD	588	385	65,5	3.493	35.141	-	4.238	5.257	124,0	35.571	39.633	111,4
Ostale zemlje	-	-	-	-	-	-	-	-	-	-	-	-
ZEMLJE CENTRALNE AMERIKE I KARIBA	64	167	260,9	1.072	1.126	105,0	734	924	125,9	8.476	7.400	87,3
ZEMLJE JUŽNE AMERIKE	44	-	-	656	136	20,7	2.287	3.077	134,5	24.054	23.855	99,2
AZIJA	1.998	1.394	69,8	46.379	29.766	64,2	104.618	113.038	108,0	663.473	795.437	119,9
ZEMLJE BLISKOG I SREDNJEG ISTOKA	991	757	76,4	37.243	23.137	62,1	557	821	147,4	6.912	5.451	78,9
OSTALE ZEMLJE AZIJE	1.007	637	63,3	9.136	6.629	72,6	104.061	112.217	107,8	656.561	789.986	120,3
Indija	24	-	-	-	84	-	3.352	3.031	90,4	16.735	27.963	167,1
Japan	7	1	14,3	170	164	96,5	3.922	7.715	196,7	30.050	47.253	157,2
Kina	457	385	84,2	6.160	4.257	69,1	68.240	72.255	105,9	456.535	506.153	110,9
Malezija	-	-	-	-	-	-	3.619	970	26,8	9.695	17.143	176,8
Ostale zemlje	519	251	48,4	2.806	2.124	75,7	24.928	28.246	113,3	143.546	191.474	133,4
ZEMLJE OKEANIJE I POLARNOG REGIONA	44	18	40,9	80	114	142,5	15	21	140,0	489	604	123,5
AUSTRALIJA I NOVI ZELAND	44	18	40,9	80	114	142,5	15	21	140,0	487	601	123,4
Australija	44	17	38,6	80	111	138,8	14	21	150,0	313	424	135,5
Novi Zeland	-	1	-	-	3	-	1	-	-	150	174	116,0
Ostale zemlje	-	-	-	-	-	-	-	-	-	24	3	12,5
OSTALE ZEMLJE OKEANIJE I POLARNOG REGIONA	-	-	-	-	-	-	-	-	-	2	3	150,0
Neraspoređeno	25	6	24,0	1.022	4.758	465,6	1	2	200,0	777	2.690	346,2

Izvor: Baza podataka Uprave za indirektno/neizravno oporezivanje BiH

Prethodni podaci

## TURIZAM

TURISTIČKI PROMET ZA AUGUST / KOLOVOZ 2023. GODINE  
KAPACITETI, TURISTI I NOĆENJA

	Dolasci turista				Noćenja turista			
	VIII 2023	VIII 2023 VIII 2022	I - VIII 2023	I - VIII 2023 I - VIII 2022	VIII 2023	VIII 2023 VIII 2022	I - VIII 2023	I - VIII 2023 I - VIII 2022

## DOLASCI I NOĆENJA TURISTA

<b>UKUPNO</b>	<b>94.876</b>	<b>124,4</b>	<b>481.650</b>	<b>130,2</b>	<b>217.691</b>	<b>120,3</b>	<b>994.962</b>	<b>123,7</b>
Domaći	8.662	77,8	74.156	101,6	15.796	76,6	121.407	95,9
Strani	86.214	132,4	407.494	137,3	201.895	126,0	873.555	129,0
<b>BROJ LEŽAJA</b>	<b>13.553</b>							

## DOLASCI I NOĆENJA TURISTA PREMA VRSTAMA OBJEKATA

<b>UKUPNO</b>	<b>94.876</b>	<b>124,4</b>	<b>481.650</b>	<b>130,2</b>	<b>217.691</b>	<b>120,3</b>	<b>994.962</b>	<b>123,7</b>
Hoteli i sličan smještaj	90.638	124,4	465.474	130,3	203.513	120,7	948.995	124,1
Odmarališta i slični objekti za kraći odmor	2.674	119,4	10.256	113,2	10.500	117,1	33.786	111,2
Kampovi i prostori za kampiranje	1.538	131,9	5.878	164,7	3.626	108,1	12.105	133,8
Ostali smještaj	26	-	42	-	52	-	76	-
<b>DOMAĆI</b>	<b>8.662</b>	<b>77,8</b>	<b>74.156</b>	<b>101,6</b>	<b>15.796</b>	<b>76,6</b>	<b>121.407</b>	<b>95,9</b>
Hoteli i sličan smještaj	8.430	77,7	72.850	101,9	15.132	76,2	118.397	96,3
Odmarališta i slični objekti za kraći odmor	181	76,1	1.009	86,2	597	83,9	2.568	84,7
Kampovi i prostori za kampiranje	46	112,2	289	87,6	60	93,8	432	66,3
Ostali smještaj	5	-	8	-	7	-	10	-
<b>STRANI</b>	<b>86.214</b>	<b>132,4</b>	<b>407.494</b>	<b>137,3</b>	<b>201.895</b>	<b>126,0</b>	<b>873.555</b>	<b>129,0</b>
Hoteli i sličan smještaj	82.208	132,6	392.624	137,4	188.381	126,7	830.598	129,4
Odmarališta i slični objekti za kraći odmor	2.493	124,5	9.247	117,1	9.903	120,0	31.218	114,1
Kampovi i prostori za kampiranje	1.492	132,6	5.589	172,6	3.566	108,4	11.673	139,1
Ostali smještaj	21	-	34	-	45	-	66	-

## DOLASCI I NOĆENJA TURISTA PREMA NAČINU DOLASKA

	Individualno				Organizirano			
	dolasci turista		noćenje turista		dolaci turista		noćenje turista	
	VIII 2023	Struktura %	VIII 2023	Struktura %	VIII 2023	Struktura %	VIII 2023	Struktura %
<b>UKUPNO</b>	<b>68.625</b>	<b>72,3</b>	<b>165.083</b>	<b>75,8</b>	<b>26.251</b>	<b>27,7</b>	<b>52.608</b>	<b>24,2</b>
Domaći	7.304	10,6	13.459	8,2	1.358	5,2	2.337	4,4
Strani	61.321	89,4	151.624	91,8	24.893	94,8	50.271	95,6

## SVRHA DOLASKA TURISTA

	Poslovno				Ostalo			
	dolasci turista		noćenje turista		dolaci turista		noćenje turista	
	VIII 2023	Struktura %	VIII 2023	Struktura %	VIII 2023	Struktura %	VIII 2023	Struktura %
<b>UKUPNO</b>	<b>7.289</b>	<b>7,7</b>	<b>14.897</b>	<b>6,8</b>	<b>87.587</b>	<b>92,3</b>	<b>202.794</b>	<b>93,2</b>
Domaći	1.620	22,2	2.734	18,4	7.042	8,0	13.062	6,4
Strani	5.669	77,8	12.163	81,6	80.545	92,0	189.732	93,6

## TURIZAM

## DOLASCI I NOĆENJA TURISTA PO ZEMLJAMA PREBIVALIŠTA

	Dolasci turista				Noćenje turista			
	VIII 2023	<u>VIII 2023</u> VIII 2022	I - VIII 2023	<u>I - VIII 2023</u> I - VIII 2022	VIII 2023	<u>VIII 2023</u> VIII 2022	I - VIII 2023	<u>I - VIII 2023</u> I - VIII 2022
<b>UKUPNO STRANI</b>	<b>86.214</b>	<b>132,4</b>	<b>407.494</b>	<b>137,3</b>	<b>201.895</b>	<b>126,0</b>	<b>873.555</b>	<b>129,0</b>
Albanija	140	91,5	1.457	123,1	358	123,9	3.159	128,9
Austrija	2.145	114,2	9.780	123,7	4.149	112,9	19.129	122,3
Belgija	457	108,6	2.352	118,8	1.232	128,2	5.250	118,3
Bugarska	486	211,3	2.424	144,8	1.266	221,3	4.981	146,9
Crna Gora	813	112,6	10.501	121,7	1.574	105,8	21.119	121,5
Češka	570	170,2	2.492	137,2	1.140	178,7	4.726	120,5
Danska	323	65,5	1.989	67,7	868	77,2	5.374	68,9
Estonija	70	269,2	229	140,5	101	194,2	538	178,2
Finska	60	105,3	638	142,4	159	135,9	1.338	149,0
Francuska	1.274	96,5	4.385	105,0	2.889	96,1	9.477	100,3
Grčka	256	111,3	1.073	130,5	693	126,9	2.396	128,0
Nizozemska	1.455	86,5	5.565	93,6	3.527	91,9	12.376	92,4
Hrvatska	3.610	104,1	50.466	161,6	7.479	108,4	101.845	156,5
Irska	162	78,3	876	124,1	360	75,2	2.199	128,4
Island	11	55,0	118	161,6	22	57,9	247	166,9
Italija	2.270	117,7	8.073	147,6	4.264	105,9	16.534	148,8
Kipar	175	156,3	521	174,3	313	156,5	869	164,3
Latvija	46	82,1	293	136,9	107	104,9	599	115,0
Litvanija	61	30,1	517	67,9	132	50,8	779	65,7
Luksemburg	183	66,8	508	83,1	361	69,3	1.134	80,0
Mađarska	1.211	92,5	4.920	119,0	1.694	89,6	7.744	91,6
Sjeverna Makedonija	438	123,0	4.939	142,8	728	112,9	8.977	134,6
Malta	6	75,0	162	83,9	20	71,4	490	114,0
Norveška	267	100,0	1.759	98,7	621	108,4	3.790	103,6
Njemačka	3.777	106,4	17.853	115,2	8.631	107,3	38.304	113,6
Poljska	1.234	81,5	5.847	120,5	1.929	89,8	9.033	126,3
Portugal / Portugalija	181	132,1	642	90,7	311	110,3	1.338	88,0
Rumunija / Rumunjska	395	90,4	1.666	124,6	824	83,2	3.431	120,4
Rusija	424	79,7	3.860	195,4	891	94,4	7.468	195,9
Slovačka	382	156,6	1.386	141,9	593	145,3	2.532	144,6
Slovenija	2.200	109,6	16.831	142,4	4.047	114,0	32.734	146,6
Srbija	2.831	99,4	25.957	100,1	5.624	104,1	50.218	101,9
Španija / Španjolska	1.649	186,3	4.087	152,2	2.542	175,0	7.743	163,7
Švajcarska / Švicarska	834	103,7	4.704	113,5	1.655	97,8	9.280	109,8
Švedska	883	96,2	4.447	95,6	2.017	103,2	10.425	100,1
Turska	14.284	247,2	66.321	229,8	19.020	219,2	95.925	200,4
Ujedinjeno Kraljevstvo	1.217	96,1	6.082	121,6	3.318	95,5	16.181	129,6
Ukrajina	165	89,7	896	143,8	435	84,8	2.068	124,4
Ostale evropske zemlje	189	91,8	943	87,4	596	84,7	2.812	103,2
Egipat	107	152,9	474	132,0	329	145,6	1.477	147,1

## TURIZAM

## DOLASCI I NOĆENJA TURISTA PO ZEMLJAMA PREBIVALIŠTA

	Dolasci turista				Noćenje turista			
	VIII 2023	<u>VIII 2023</u> VIII 2022	I - VIII 2023	<u>I - VIII 2023</u> I - VIII 2022	VIII 2023	<u>VIII 2023</u> VIII 2022	I - VIII 2023	<u>I - VIII 2023</u> I - VIII 2022
Južnoafrička Republika	37	46,8	198	88,8	58	32,4	419	102,4
Ostale afričke zemlje	204	85,7	957	100,7	646	89,5	2.785	116,5
Kanada	432	98,9	2.214	146,4	1.181	108,5	5.443	157,1
SAD	2.812	110,1	15.299	110,7	6.852	110,0	37.682	116,2
Ostale sjeverno - američke zemlje	130	120,4	394	160,8	216	110,2	829	179,8
Brazil	258	180,4	1.452	191,3	510	126,2	2.706	181,6
Ostale zemlje Južne i Srednje Amerike	448	158,9	2.338	183,1	943	169,3	4.280	173,1
Bahrein	1.063	72,2	3.082	56,4	3.277	81,4	9.337	61,1
Indija	264	192,7	1.465	202,6	608	142,4	3.089	194,6
Iran	56	-	225	177,2	244	-	770	287,3
Izrael	2.214	155,5	5.868	149,9	6.898	146,2	17.533	149,9
Japan	137	195,7	638	223,1	288	93,5	1.348	159,9
Južna Koreja	135	-	507	238,0	522	-	1.205	234,0
Katar	931	235,7	2.717	92,8	3.776	265,2	10.368	114,6
Narodna republika Kina	1.707	-	10.137	-	2.582	-	15.545	-
Kuvajt	4.229	139,9	9.835	122,4	17.181	128,5	40.774	123,0
Malezija	268	-	3.627	278,8	426	-	5.396	248,9
Oman	2.593	113,2	9.337	129,5	7.640	123,8	25.221	132,3
Saudijska Arabija	14.278	248,9	29.240	145,5	38.340	234,2	78.023	147,4
Ujedinjeni Arapski Emirati	4.348	61,9	17.309	80,9	15.075	60,2	56.459	79,9
Ostale azijske zemlje	1.275	75,0	8.138	134,5	5.051	110,0	18.733	122,3
Australija	1.023	271,4	3.908	280,1	2.501	249,4	8.396	257,2
Novi Zeland	97	198,0	410	220,4	208	173,3	838	198,1
Ostale zemlje Okeanije	34	283,3	166	-	53	-	337	-

**KANTON 10**

## PRIRODNO KRETANJE STANOVNIŠTVA I BRAKOVI

## PRIRODNO KRETANJE STANOVNIŠTVA I BRAKOVI PO MJESTU UOBIČAJENOG STANOVANJA

Općina	Ukupno rođeni	Živorodeni			Mrtvorodeni	Mjesto porođaja			Umrli			Od toga						Zaključeni brakovi	Razvedeni brakovi
		ukupno	po spolu			u zdravstvenoj ustanovi	na drugom mjestu		ukupno	po spolu		umrla dojenčad			nasilne smrti				
			muški	ženski			sa stručnom pomoći	bez stručne pomoći		muški	ženski	ukupno	muški	ženski	ukupno	muški	ženski		

## Za mjesec august / kolovoz 2023. godine - prvi rezultati

<b>UKUPNO</b>	32	32	17	15	-	32	-	-	61	34	27	-	-	-	2	1	1	31	1
Bosansko Grahovo	-	-	-	-	-	-	-	-	1	1	-	-	-	-	-	-	-	-	-
Drvar	4	4	4	-	-	4	-	-	4	2	2	-	-	-	1	-	1	-	-
Glamoč	-	-	-	-	-	-	-	-	5	2	3	-	-	-	-	-	-	-	-
Grad Livno	21	21	10	11	-	21	-	-	27	12	15	-	-	-	1	1	-	18	-
Kupres	-	-	-	-	-	-	-	-	4	2	2	-	-	-	-	-	-	3	-
Tomislavgrad	7	7	3	4	-	7	-	-	20	15	5	-	-	-	-	-	-	10	1

## Za period januar / siječanj - august / kolovoz 2023. godine - prvi rezultati

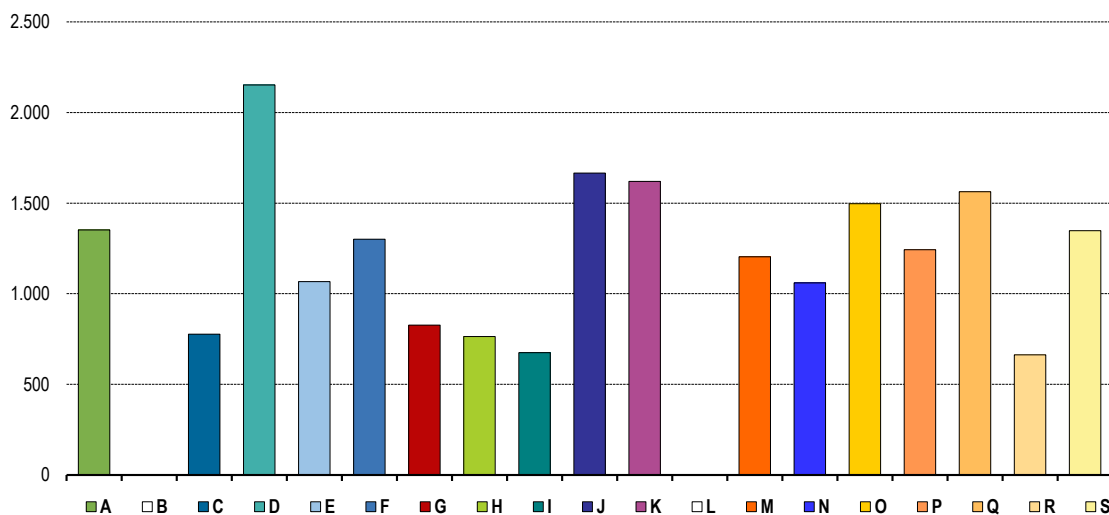
<b>UKUPNO</b>	193	192	90	102	1	193	-	-	449	232	217	1	1	-	9	7	2	155	7
Bosansko Grahovo	-	-	-	-	-	-	-	-	20	13	7	-	-	-	1	1	-	-	-
Drvar	12	12	8	4	-	12	-	-	44	20	24	-	-	-	4	2	2	4	-
Glamoč	9	9	5	4	-	9	-	-	20	11	9	-	-	-	1	1	-	10	-
Grad Livno	99	98	45	53	1	99	-	-	184	95	89	1	1	-	1	1	-	79	2
Kupres	9	9	4	5	-	9	-	-	21	12	9	-	-	-	1	1	-	8	-
Tomislavgrad	64	64	28	36	-	64	-	-	160	81	79	-	-	-	1	1	-	54	5

PLAĆE

PROSJEČNA MJESEČNA ISPLAĆENA NETO I BRUTO PLAĆA ZAPOSLENIH PO PODRUČJIMA KD BiH 2010

	Prosječna neto plaća u KM					Prosječna bruto plaća u KM				
	Ø 2022	VII 2023	VIII 2023	Index VIII 2023 Ø 2022	Index VIII 2023 VII 2023	Ø 2022	VII 2023	VIII 2023	Index VIII 2023 Ø 2022	Index VIII 2023 VII 2023
<b>UKUPNO</b>	<b>1.047</b>	<b>1.176</b>	<b>1.189</b>	<b>113,6</b>	<b>101,1</b>	<b>1.615</b>	<b>1.821</b>	<b>1.841</b>	<b>114,0</b>	<b>101,1</b>
<b>A</b> Poljoprivreda, šumarstvo i ribolov	1.190	1.481	1.352	113,6	91,3	1.843	2.301	2.094	113,6	91,0
<b>B</b> Vađenje ruda i kamena	1.338	-	-	-	-	2.036	-	-	-	-
<b>C</b> Prerađivačka industrija	666	756	777	116,7	102,8	1.005	1.137	1.162	115,6	102,2
<b>D</b> Proizvodnja i snabdijevanje električnom energijom, plinom, parom i klimatizacija	1.820	1.971	2.152	118,2	109,2	2.835	3.079	3.371	118,9	109,5
<b>E</b> Snabdijevanje vodom; uklanjanje otpadnih voda, upravljanje otpadom te djelatnosti sanacije okoliša	934	1.014	1.067	114,2	105,2	1.421	1.546	1.655	116,5	107,1
<b>F</b> Građevinarstvo	1.083	1.248	1.301	120,1	104,2	1.691	1.948	2.026	119,8	104,0
<b>G</b> Trgovina na veliko i na malo; popravak motornih vozila i motocikala	729	804	827	113,4	102,9	1.108	1.235	1.270	114,6	102,8
<b>H</b> Prijevoz i skladištenje	682	747	764	112,0	102,3	1.076	1.187	1.211	112,5	102,0
<b>I</b> Djelatnosti pružanja smještaja te pripreme i usluživanja hrane (hotelijerstvo i ugostiteljstvo)	598	640	675	112,9	105,5	945	1.007	1.089	115,2	108,1
<b>J</b> Informacije i komunikacije	1.512	1.527	1.666	110,2	109,1	2.342	2.372	2.597	110,9	109,5
<b>K</b> Finansijske djelatnosti i djelatnosti osiguranja	1.399	3.302	1.620	-	-	2.171	5.248	2.532	-	-
<b>L</b> Poslovanje nekretninama	-	-	-	-	-	-	-	-	-	-
<b>M</b> Stručne, naučne i tehničke djelatnosti	897	1.241	1.204	134,2	97,0	1.355	1.931	1.875	138,4	97,1
<b>N</b> Administrativne i pomoćne uslužne djelatnosti	1.013	1.104	1.060	104,6	96,0	1.567	1.724	1.651	105,4	95,8
<b>O</b> Javna uprava i odbrana; obavezno socijalno osiguranje	1.323	1.497	1.497	113,2	100,0	2.047	2.331	2.332	113,9	100,0
<b>P</b> Obrazovanje	1.132	1.167	1.243	109,8	106,5	1.742	1.798	1.917	110,0	106,6
<b>Q</b> Djelatnosti zdravstvene i socijalne zaštite	1.312	1.471	1.563	119,1	106,3	2.041	2.297	2.444	119,7	106,4
<b>R</b> Umjetnost, zabava i rekreacija	545	740	663	121,7	89,6	829	1.137	1.013	122,2	89,1
<b>S</b> Ostale uslužne djelatnosti	1.111	1.348	1.348	121,3	100,0	1.720	2.101	2.098	122,0	99,9

Prosječna neto plaća u KM, august / kolovoz 2023.





## PROIZVODNJA, PRODAJA I ZALIHE ŠUMSKIH SORTIMENATA

August / Kolovoz 2023. godine

000 m<sup>3</sup>

	Proizvodnja				Prodaja		Zalihe (stanje krajem mjeseca) 2023
	VIII		I - VIII		I - VIII		
	2022	2023	2022	2023	2022	2023	
<b>UKUPNO</b>	<b>41</b>	<b>59</b>	<b>299</b>	<b>281</b>	<b>291</b>	<b>248</b>	<b>48</b>
Trupci četinarara/četinjača	22	34	162	156	157	138	24
Jamsko drvo četinarara/četinjača	1	1	7	8	7	7	2
Ostalo dugo drvo četinarara/četinjača	-	-	-	-	-	-	-
Prostorno drvo četinarara/četinjača	7	9	53	50	52	44	11
Trupci lišćara/listača	2	3	16	16	16	14	3
Jamsko drvo lišćara/listača	-	-	-	-	-	-	-
Ostalo dugo drvo lišćara/listača	-	-	-	-	-	-	-
Prostorno drvo lišćara/listača	-	-	-	-	-	-	-
Ogrjevno drvo četinarara/četinjača	-	-	-	-	-	-	-
Ogrjevno drvo lišćara/listača	9	11	61	51	59	46	9
Ostalo grubo obrađeno drvo <sup>1)</sup>	-	-	-	-	-	-	-

<sup>1)</sup> Uključuje sitno tehničko drvo, cijepane drvene motke i kolje

## INDUSTRIJA

INDEKSI INDUSTRIJSKE PROIZVODNJE - UKUPNO  
 PREMA GIG, PODRUČJIMA I OBLASTIMA KD BiH 2010.  
 August / Kolovoz 2023. godine

	VIII 2023 Ø 2022	VIII 2023 VII 2023	VIII 2023 VIII 2022	I - VIII 2023 I - VIII 2022
<b>INDUSTRIJA UKUPNO</b>	<b>116,4</b>	<b>109,5</b>	<b>110,5</b>	<b>104,0</b>
<b>PREMA GLAVNIM INDUSTRIJSKIM GRUPACIJAMA</b>				
AI Intermedijarni proizvodi	112,7	111,0	107,4	100,6
BB Kapitalni proizvodi	-*	103,7	-	-
CN Netrajni proizvodi za široku potrošnju	109,5	103,4	102,0	103,2
<b>PREMA PODRUČJIMA I OBLASTIMA KD-a</b>				
<b>C PRERAĐIVAČKA INDUSTRIJA</b>	<b>116,4</b>	<b>109,5</b>	<b>110,5</b>	<b>104,0</b>
10 Proizvodnja prehrambenih proizvoda	109,5	103,4	102,0	103,2
16 Prerada drva i proizvoda od drva i pluta, osim namještaja; proizvodnja predmeta od slame i pletarskih materijala	100,4	102,9	111,0	81,4
17 Proizvodnja papira i proizvoda od papira	93,2	84,9	88,5	89,1
22 Proizvodnja proizvoda od gume i plastičnih masa	176,3	102,9	-	-
25 Proizvodnja gotovih metalnih proizvoda, osim mašina i opreme	-*	127,7	-	-
27 Proizvodnja električne opreme	127,9	126,2	97,3	121,8

-\* Indeks veći od 300,0

## VANJSKA TRGOVINA

IZVOZ PO PODRUČJIMA KLASIFIKACIJE  
DJELATNOSTI KD BiH 2010  
u 000 KMUVOZ PO PODRUČJIMA KLASIFIKACIJE  
DJELATNOSTI KD BiH 2010  
u 000 KM

	VII 2023	VIII 2023	VIII 2023 VII 2023	I - VIII 2022	I - VIII 2023	I-VIII 2023 I-VIII 2022	VII 2023	VIII 2023	VIII 2023 VII 2023	I - VIII 2022	I - VIII 2023	I-VIII 2023 I-VIII 2022
<b>UKUPNO</b>	<b>13.292</b>	<b>13.727</b>	<b>103,3</b>	<b>75.076</b>	<b>98.902</b>	<b>131,7</b>	<b>12.169</b>	<b>10.408</b>	<b>85,5</b>	<b>72.418</b>	<b>87.138</b>	<b>120,3</b>
A Poljoprivreda, šumarstvo i ribarstvo	1.022	1.146	112,2	5.063	6.403	126,5	392	338	86,2	3.902	3.880	99,4
B Vađenje rude i kamena	140	235	168,0	1.868	1.798	96,2	82	7	8,9	153	220	143,8
C Prerađivačka industrija	11.840	11.974	101,1	65.807	87.244	132,6	11.694	10.062	86,0	68.264	83.029	121,6
D Proizvodnja i snabdijevanje električnom energijom, gasom/plinom, parom i klimatizacija	-	43	-	-	43	-	-	-	-	-	-	-
Ostalo	290	328	113,3	2.211	3.415	154,4	2	-	-	46	9	18,7
Nerazvrstano po kategorijama	-	-	-	126	-	-	-	-	-	52	-	-

Izvor: Baza podataka Uprave za indirektno/neizravno oporezivanje BiH

Prethodni podaci

IZVOZ PO SEKTORIMA I ODSJECIMA  
SMTK - Rev. 4  
u 000 KMUVOZ PO SEKTORIMA I ODSJECIMA  
SMTK - Rev. 4  
u 000 KM

	VII 2023	VIII 2023	VIII 2023 VII 2023	I - VIII 2022	I - VIII 2023	I-VIII 2023 I-VIII 2022	VII 2023	VIII 2023	VIII 2023 VII 2023	I - VIII 2022	I - VIII 2023	I-VIII 2023 I-VIII 2022
<b>UKUPNO</b>	<b>13.292</b>	<b>13.727</b>	<b>103,3</b>	<b>75.076</b>	<b>98.902</b>	<b>131,7</b>	<b>12.169</b>	<b>10.408</b>	<b>85,5</b>	<b>72.418</b>	<b>87.138</b>	<b>120,3</b>
0 HRANA I ŽIVE ŽIVOTINJE	1.233	924	74,9	5.042	7.148	141,8	1.446	913	63,1	7.272	10.091	138,8
00 Žive životinje	-	-	-	-	-	-	117	-	-	488	662	135,7
01 Meso i mesne prerađevine	-	-	-	780	425	54,5	922	456	49,5	3.398	5.864	172,6
02 Mlijeko, mliječne prerađevine i jaja	1.233	924	74,9	4.208	6.713	159,5	7	24	342,9	-	85	-
03 Ribe, vodozemci i njihove prerađevine	-	-	-	-	-	-	-	-	-	62	-	-
04 Žitarice i proizvodi od žitarica	-	-	-	-	-	-	-	-	-	201	73	36,3
05 Voće i povrće	-	-	-	14	10	71,4	-	-	-	5	-	-
06 Šećer, šećerne prerađevine i med	-	-	-	-	-	-	-	-	-	1	145	-
07 Kafa, čaj, kakao i začini	-	-	-	-	-	-	33	-	-	354	195	55,1
08 Hrana za životinje	-	-	-	20	-	-	243	249	102,5	1.573	1.876	119,3
09 Ostali jestivi proizvodi	-	-	-	20	-	-	124	184	148,4	1.190	1.191	100,1
1 PIĆA I DUHAN	-	-	-	-	143	-	268	340	126,9	1.816	1.773	97,6
11 Pića	-	-	-	-	143	-	268	340	126,9	1.816	1.773	97,6
12 Duhani i proizvodi od duhana	-	-	-	-	-	-	-	-	-	-	-	-
2 SIROVE MATERIJNE NEJESTIVE, OSIM GORIVA	4.399	5.029	114,3	38.079	32.510	85,4	354	345	97,5	3.489	3.440	98,6
21 Sirove kože i sirovo krzno	-	-	-	-	-	-	-	-	-	-	-	-
22 Uljano sjemenje i plodovi	-	-	-	-	-	-	-	-	-	12	-	-
23 Sirovi i sintetički kaučuk	-	-	-	-	-	-	-	-	-	-	1	-
24 Drvo i pluta	4.224	4.838	114,5	37.806	31.414	83,1	-	-	-	29	-	-
25 Celuloza i papirni otpaci	-	-	-	-	-	-	-	-	-	28	-	-
26 Sirova tekstilna vlakna i njihovi otpaci	-	-	-	-	-	-	-	-	-	-	-	-
27 Prirodna đubriva i minerali osim goriva	175	191	109,1	273	1.096	401,5	79	7	8,9	153	248	162,1
28 Metalne rude i otpaci od metala	-	-	-	-	-	-	-	-	-	-	-	-
29 Sirovine biljne i životinjske, ostale	-	-	-	-	-	-	275	338	122,9	3.267	3.191	97,7

## VANJSKA TRGOVINA

IZVOZ PO SEKTORIMA I ODSJECIMA  
SMTK - Rev. 4 (nastavak)  
u 000 KMUVOZ PO SEKTORIMA I ODSJECIMA  
SMTK - Rev. 4 (nastavak)  
u 000 KM

	VII 2023	VIII 2023	VIII 2023 VII 2023	I - VIII 2022	I - VIII 2023	I-VIII 2023 I-VIII 2022	VII 2023	VIII 2023	VIII 2023 VII 2023	I - VIII 2022	I - VIII 2023	I-VIII 2023 I-VIII 2022
3 MINERALNA GORIVA, MAZIVA I SRODNI PROIZVODI	137	88	64,2	1.599	1.605	100,4	160	36	22,5	4.004	2.566	64,1
32 Ugalj, koks i briketi	136	44	32,4	1.596	1.557	97,6	3	-	-	-	6	-
33 Nafta i derivati od nafte	1	1	100,0	3	5	166,7	92	36	39,1	1.177	478	40,6
34 Prirodni i industrijski gas	-	-	-	-	-	-	65	-	-	2.827	2.082	73,6
35 Električna energija	-	43	-	-	43	-	-	-	-	-	-	-
4 ULJA, MASTI I VOSKOVI ŽIVOTINJSKOG ILI BILJNOG PORIJEKLA	-	-	-	-	-	-	52	53	101,9	381	310	81,4
41 Životinjska ulja i masti	-	-	-	-	-	-	-	-	-	14	10	71,4
42 Biljna ulja i masti, sirova i rafinirana	-	-	-	-	-	-	52	53	101,9	367	300	81,7
43 Prerađena biljna i životinjska ulja i masnoće	-	-	-	-	-	-	-	-	-	-	-	-
5 HEMIJSKI/KEMIJSKI PROIZVODI	211	136	64,5	3.000	1.499	50,0	1.426	1.166	81,8	9.810	10.473	106,8
51 Organske hemikalije/kemikalije	-	-	-	-	-	-	149	-	-	609	865	142,0
52 Anorganske hemikalije/kemikalije	6	-	-	-	6	-	5	-	-	17	5	29,4
53 Boje i štavila	9	-	-	3	32	-	12	71	591,7	455	507	111,4
54 Medicinski i farmaceutski proizvodi	-	-	-	-	-	-	-	2	-	1	4	400,0
55 Toaletni proizvodi i proizvodi za čišćenje	24	2	8,3	2	30	-	178	26	14,6	483	644	133,3
56 Vještačka đubriva	-	-	-	-	-	-	-	-	-	-	-	-
57 Plastične mase u primarnim oblicima	-	48	-	777	402	51,7	459	757	164,9	3.579	4.564	127,5
58 Plastične mase, ne-primarni oblici	80	86	107,5	2.191	889	40,6	466	265	56,9	4.169	3.365	80,7
59 Ostale hemikalije/kemikalije	92	-	-	27	140	518,5	157	45	28,7	497	519	104,4
6 INDUSTRIJSKI PROIZVODI, RAZVRSTANI UGLAVNOM PO VRSTI SIROVINA	1.412	1.553	110,0	14.321	14.005	97,8	4.459	4.875	109,3	30.671	36.152	117,9
61 Koža, krzno i proizvodi od kože i krzna	-	-	-	-	-	-	-	2	-	-	3	-
62 Guma i gumeni proizvodi	-	-	-	13	10	76,9	51	41	80,4	200	314	157,0
63 Proizvodi od drveta, osim namještaja	14	31	221,4	268	268	100,0	51	58	113,7	380	567	149,2
64 Papir, ljepenka i ostali slični proizvodi	306	249	81,4	1.643	1.806	109,9	235	101	43,0	1.356	1.215	89,6
65 Predivo, tkanine i tekstilni proizvodi	1	-	-	34	3	8,8	110	97	88,2	805	911	113,2
66 Proizvodi od nemetalnih minerala	84	91	108,3	344	981	285,2	136	79	58,1	874	930	106,4
67 Željezo i čelik	9	2	22,2	1.071	126	11,8	458	370	80,8	2.293	2.750	119,9
68 Obojeni metali	-	-	-	30	22	73,3	2.808	3.787	134,9	21.108	26.263	124,4
69 Metalni proizvodi	998	1.180	118,2	10.918	10.789	98,8	610	340	55,7	3.655	3.199	87,5
7 MAŠINE/STROJEVI I TRANSPORTNA SREDSTVA	5.056	5.428	107,4	7.421	35.842	483,0	3.108	2.031	65,3	9.930	16.841	169,6
71 Pogonske mašine i oprema	-	-	-	1	9	900,0	138	154	111,6	371	647	174,4
72 Mašine specijalizirane za određene industrije	15	68	453,3	51	531	-	1.118	984	88,0	3.805	4.787	125,8
73 Mašine za obradu metala	-	-	-	2	-	-	22	126	572,7	562	471	83,8
74 Ostale industrijske mašine i dijelovi	110	65	59,1	142	600	422,5	866	344	39,7	2.036	2.585	127,0
75 Kancelarijske mašine i mašine za automatsku obradu podataka	-	14	-	-	14	-	12	-	-	8	48	600,0
76 Telekomunikacijski aparati i aparati za snimanje zvuka	-	6	-	-	6	-	14	18	128,6	142	348	245,1
77 Električne mašine, aparati i uređaji	4.905	5.275	107,5	6.801	34.331	504,8	461	211	45,8	1.216	4.637	381,3
78 Drumska vozila	26	-	-	424	351	82,8	477	194	40,7	1.737	3.296	189,8
79 Ostala transportna vozila	-	-	-	-	-	-	-	-	-	53	22	41,5
8 RAZNI INDUSTRIJSKI PROIZVODI	844	569	67,4	5.488	6.150	112,1	896	649	72,4	4.986	5.486	110,0
81 Montažne zgrade, sanitarni, rasvjetni i grijajući uređaji	-	-	-	6	-	-	179	7	3,9	117	323	276,1
82 Namještaj i njegovi dijelovi	275	235	85,5	2.255	2.373	105,2	15	3	20,0	336	44	13,1
83 Torbe, tašne, neseseri i slični proizvodi	57	13	22,8	340	317	93,2	-	-	-	17	7	41,2
84 Odjeća	-	-	-	4	2	50,0	2	23	-	92	79	85,9
85 Obuća	-	-	-	-	-	-	-	121	-	97	171	176,3
87 Naučni i kontrolni instrumenti	-	-	-	-	1	-	193	97	50,3	677	863	127,5
88 Fotografski i optički proizvodi, satovi	-	-	-	-	-	-	379	292	77,0	2.817	3.167	112,4
89 Ostali industrijski proizvodi	512	321	62,9	2.883	3.457	120,1	128	106	80,8	833	832	100,2
9 Proizvodi, nerazvrstani po kategorijama	-	-	-	126	-	-	-	-	-	59	6	10,2

Izvor: Baza podataka Uprave za indirektno/neizravno oporezivanje BiH

Prethodni podaci

## VANJSKA TRGOVINA

IZVOZ PREMA MEĐUNARODNOJ KLASIFIKACIJI  
EKONOMSKE NAMJENE PROIZVODA (BEC) Rev. 4  
u 000 KMUVOZ PREMA MEĐUNARODNOJ KLASIFIKACIJI  
EKONOMSKE NAMJENE PROIZVODA (BEC) Rev. 4  
u 000 KM

	VII 2023	VIII 2023	VIII 2023 VII 2023	I - VIII 2022	I - VIII 2023	I-VIII 2023 I-VIII 2022	VII 2023	VIII 2023	VIII 2023 VII 2023	I - VIII 2022	I - VIII 2023	I-VIII 2023 I-VIII 2022
<b>UKUPNO</b>	<b>13.292</b>	<b>13.727</b>	<b>103,3</b>	<b>75.076</b>	<b>98.902</b>	<b>131,7</b>	<b>12.169</b>	<b>10.408</b>	<b>85,5</b>	<b>72.418</b>	<b>87.138</b>	<b>120,3</b>
1. Hrana i pića	1.233	924	74,9	5.023	7.291	145,2	1.413	1.063	75,2	7.668	10.143	132,3
2. Industrijski materijali	9.810	10.811	110,2	56.550	75.427	133,4	6.578	6.562	99,8	43.723	51.574	118,0
3. Goriva i maziva	1.163	1.234	106,1	6.738	8.011	118,9	149	55	36,9	3.989	2.559	64,2
4. Kapitalni proizvodi (osim transportnih sredstava), dijelovi i pribor	125	153	122,4	349	1.226	351,3	2.803	1.797	64,1	9.598	13.521	140,9
5. Transportna sredstva, njihovi dijelovi i pribor	26	-	-	424	351	82,8	506	195	38,5	1.765	3.368	190,8
6. Proizvodi za široku potrošnju	935	605	64,7	5.866	6.596	112,4	720	736	102,2	5.613	5.967	106,3
7. Proizvodi, drugdje nespomenuti	-	-	-	126	-	-	-	-	-	62	6	9,7

Izvor: Baza podataka Uprave za indirektno/neizravno oporezivanje BiH

Prethodni podaci

IZVOZ PO ZEMLJAMA PREMA GEOGRAFSKIM  
ZONAMA  
u 000 KMUVOZ PO ZEMLJAMA PREMA GEOGRAFSKIM  
ZONAMA  
u 000 KM

	VII 2023	VIII 2023	VIII 2023 VII 2023	I - VIII 2022	I - VIII 2023	I-VIII 2023 I-VIII 2022	VII 2023	VIII 2023	VIII 2023 VII 2023	I - VIII 2022	I - VIII 2023	I-VIII 2023 I-VIII 2022
<b>UKUPNO</b>	<b>13.292</b>	<b>13.727</b>	<b>103,3</b>	<b>75.076</b>	<b>98.902</b>	<b>131,7</b>	<b>12.169</b>	<b>10.408</b>	<b>85,5</b>	<b>72.418</b>	<b>87.138</b>	<b>120,3</b>
ZEMLJE EU	11.618	11.780	101,4	55.458	87.302	157,4	9.847	7.299	74,1	54.137	62.838	116,1
Austrija	3.876	4.455	114,9	5.390	29.293	543,5	570	257	45,1	1.148	2.869	249,9
Belgija	208	315	151,4	2.633	3.287	124,8	424	25	5,9	1.715	2.006	117,0
Bugarska	259	498	192,3	618	2.483	401,8	-	-	-	84	4	4,8
Češka	-	10	-	-	10	-	256	44	17,2	676	898	132,8
Kipar	-	-	-	-	-	-	-	-	-	-	-	-
Danska	-	-	-	-	-	-	139	1	0,7	49	273	557,1
Estonija	-	-	-	-	-	-	-	-	-	3	-	-
Finska	-	-	-	-	-	-	-	281	-	1.209	281	23,2
Francuska	-	-	-	-	-	-	429	161	37,5	1.158	1.662	143,5
Grčka	-	-	-	18	-	-	62	48	77,4	19	482	-
Hrvatska	5.760	5.350	92,9	40.180	42.389	105,5	1.720	1.212	70,5	11.330	10.336	91,2
Irska	-	-	-	3	4	133,3	-	-	-	16	10	62,5
Italija	446	259	58,1	3.347	3.088	92,3	916	790	86,2	9.236	8.671	93,9
Latvija (Letonija)	-	-	-	-	-	-	-	-	-	71	14	19,7
Litvanija	-	-	-	-	-	-	-	124	-	374	307	82,1
Luksemburg	18	-	-	-	129	-	-	-	-	12	-	-
Mađarska	-	-	-	283	533	188,3	854	397	46,5	4.142	6.146	148,4
Malta	-	-	-	-	-	-	-	-	-	-	-	-
Nizozemska	3	-	-	18	10	55,6	476	157	33,0	1.676	2.871	171,3
Njemačka	951	631	66,4	1.634	4.102	251,0	2.832	2.535	89,5	13.905	18.079	130,0
Poljska	-	-	-	4	199	-	109	82	75,2	675	635	94,1
Portugal	-	-	-	-	-	-	1	4	400,0	24	42	175,0

## VANJSKA TRGOVINA

IZVOZ PO ZEMLJAMA PREMA GEOGRAFSKIM  
ZONAMA (nastavak)  
u 000 KMUVOZ PO ZEMLJAMA PREMA GEOGRAFSKIM  
ZONAMA (nastavak)  
u 000 KM

	VII 2023	VIII 2023	VIII 2023 VII 2023	I - VIII 2022	I - VIII 2023	I-VIII 2023 I-VIII 2022	VII 2023	VIII 2023	VIII 2023 VII 2023	I - VIII 2022	I - VIII 2023	I-VIII 2023 I-VIII 2022
Rumunija	-	-	-	266	34	12,8	499	347	69,5	2.197	3.216	146,4
Slovačka	-	-	-	23	-	-	-	-	-	8	6	75,0
Slovenija	97	262	270,1	1.037	1.722	166,1	249	64	25,7	2.539	1.262	49,7
Španija	-	-	-	-	-	-	-	340	-	453	816	180,1
Švedska	-	-	-	4	19	475,0	311	430	138,3	1.418	1.952	137,7
Ujedineno Kraljevstvo	-	-	-	-	-	-	-	-	-	-	-	-
ZEMLJE EFTE	269	297	110,4	1.729	2.022	116,9	116	2	1,7	94	579	616,0
Island	-	-	-	-	-	-	-	-	-	-	-	-
Lihtenštajn	-	-	-	-	-	-	33	-	-	62	33	53,2
Norveška	135	109	80,7	752	787	104,7	18	2	11,1	32	50	156,3
Švicarska	134	188	140,3	977	1.235	126,4	65	-	-	-	496	-
OSTALE EVROPSKE ZEMLJE	1.090	1.223	112,2	11.405	7.916	69,4	1.121	1.917	171,0	9.822	10.471	106,6
Albanija	250	226	90,4	2.026	1.699	83,9	3	-	-	-	3	-
Crna Gora	-	-	-	90	257	285,6	-	-	-	-	-	-
Kosovo	110	67	60,9	1.276	231	18,1	215	396	184,2	52	1.201	-
Sjeverna Makedonija	-	-	-	-	-	-	561	952	169,7	6.912	4.957	71,7
Ruska Federacija	730	930	127,4	7.997	5.723	71,6	169	295	174,6	1.869	2.463	131,8
Srbija	-	-	-	16	-	-	162	258	159,3	941	1.559	165,7
Turska	-	-	-	-	-	-	-	16	-	45	126	280,0
Ostale zemlje	-	-	-	-	6	-	11	-	-	3	162	-
AFRIKA	-	-	-	-	11	-	23	28	121,7	353	215	60,9
ZEMLJE SJEVERNE AFRIKE	-	-	-	-	11	-	-	-	-	100	1	1,0
OSTALE AFRIČKE ZEMLJE	-	-	-	-	-	-	23	28	121,7	253	214	84,6
AMERIKA	-	-	-	9	-	-	181	219	121,0	1.282	2.448	191,0
ZEMLJE SJEVERNE AMERIKE	-	-	-	9	-	-	9	18	200,0	124	235	189,5
Kanada	-	-	-	-	-	-	-	-	-	1	-	-
SAD	-	-	-	9	-	-	9	18	200,0	123	235	191,1
Ostale zemlje	-	-	-	-	-	-	-	-	-	-	-	-
ZEMLJE CENTRALNE AMERIKE I KARIBA	-	-	-	-	-	-	58	62	106,9	74	356	481,1
ZEMLJE JUŽNE AMERIKE	-	-	-	-	-	-	114	139	121,9	1.084	1.857	171,3
AZIJA	-	-	-	60	143	238,3	881	937	106,4	6.682	10.523	157,5
ZEMLJE BLISKOG I SREDNJEG ISTOKA	-	-	-	60	143	238,3	267	530	198,5	2.719	3.715	136,6
OSTALE ZEMLJE AZIJE	-	-	-	-	-	-	614	407	66,3	3.963	6.808	171,8
Indija	-	-	-	-	-	-	81	41	50,6	2.176	176	8,1
Japan	-	-	-	-	-	-	14	31	221,4	283	101	35,7
Kina	-	-	-	-	-	-	368	185	50,3	1.244	4.771	383,5
Malezija	-	-	-	-	-	-	128	116	90,6	133	1.024	769,9
Ostale zemlje	-	-	-	-	-	-	23	34	147,8	127	736	579,5
ZEMLJE OKEANIJE I POLARNOG REGIONA	-	-	-	-	-	-	-	-	-	47	55	117,0
AUSTRALIJA I NOVI ZELAND	-	-	-	-	-	-	-	-	-	47	55	117,0
Australija	-	-	-	-	-	-	-	-	-	43	55	127,9
Novi Zeland	-	-	-	-	-	-	-	-	-	4	-	-
Ostale zemlje	-	-	-	-	-	-	-	-	-	-	-	-
OSTALE ZEMLJE OKEANIJE I POLARNOG REGIONA	-	-	-	-	-	-	-	-	-	-	-	-
Neraspoređeno	315	427	135,6	6.415	1.508	23,5	-	6	-	1	9	900,0

Izvor: Baza podataka Uprave za indirektno/neizravno oporezivanje BiH

Prethodni podaci

## TURIZAM

TURISTIČKI PROMET ZA AUGUST / KOLOVOZ 2023. GODINE  
KAPACITETI, TURISTI I NOĆENJA

	Dolasci turista				Noćenja turista			
	VIII 2023	VIII 2023 VIII 2022	I - VIII 2023	I - VIII 2023 I - VIII 2022	VIII 2023	VIII 2023 VIII 2022	I - VIII 2023	I - VIII 2023 I - VIII 2022

## DOLASCI I NOĆENJA TURISTA

<b>UKUPNO</b>	1.784	95,2	10.155	107,5	2.900	113,5	19.064	111,8
Domaći	453	65,6	3.075	93,2	747	81,2	4.947	94,8
Strani	1.331	112,4	7.080	115,1	2.153	131,6	14.117	119,3
<b>BROJ LEŽAJA</b>	1.253							

## DOLASCI I NOĆENJA TURISTA PREMA VRSTAMA OBJEKATA

<b>UKUPNO</b>	1.784	95,2	10.155	107,5	2.900	113,5	19.064	111,8
Hoteli i sličan smještaj	1.688	97,5	9.755	108,7	2.774	118,6	18.121	110,5
Odmarališta i slični objekti za kraći odmor	96	66,7	400	83,9	126	58,3	943	142,2
Kampovi i prostori za kampiranje	-	-	-	-	-	-	-	-
Ostali smještaj	-	-	-	-	-	-	-	-
<b>DOMAĆI</b>	453	65,6	3.075	93,2	747	81,2	4.947	94,8
Hoteli i sličan smještaj	416	68,0	2.852	94,8	704	87,5	4.576	95,4
Odmarališta i slični objekti za kraći odmor	37	46,8	223	76,9	43	37,4	371	88,1
Kampovi i prostori za kampiranje	-	-	-	-	-	-	-	-
Ostali smještaj	-	-	-	-	-	-	-	-
<b>STRANI</b>	1.331	112,4	7.080	115,1	2.153	131,6	14.117	119,3
Hoteli i sličan smještaj	1.272	113,7	6.903	115,8	2.070	134,9	13.545	116,8
Odmarališta i slični objekti za kraći odmor	59	90,77	177	94,7	83	82,18	572	236,4
Kampovi i prostori za kampiranje	-	-	-	-	-	-	-	-
Ostali smještaj	-	-	-	-	-	-	-	-

## DOLASCI I NOĆENJA TURISTA PREMA NAČINU DOLASKA

	Individualno				Organizirano			
	dolasci turista		noćenje turista		dolaci turista		noćenje turista	
	VIII 2023	Struktura %	VIII 2023	Struktura %	VIII 2023	Struktura %	VIII 2023	Struktura %
<b>UKUPNO</b>	1.529	85,7	2.566	88,5	255	14,3	334	11,5
Domaći	433	28,3	724	28,2	20	7,8	23	6,9
Strani	1.096	71,7	1.842	71,8	235	92,2	311	93,1

## SVRHA DOLASKA TURISTA

	Poslovno				Ostalo			
	dolasci turista		noćenje turista		dolaci turista		noćenje turista	
	VIII 2023	Struktura %	VIII 2023	Struktura %	VIII 2023	Struktura %	VIII 2023	Struktura %
<b>UKUPNO</b>	269	15,1	331	11,4	1.515	84,9	2.569	88,6
Domaći	55	20,4	92	27,8	398	26,3	655	25,5
Strani	214	79,6	239	72,2	1.117	73,7	1.914	74,5

## TURIZAM

## DOLASCI I NOĆENJA TURISTA PO ZEMLJAMA PREBIVALIŠTA

	Dolasci turista				Noćenje turista			
	VIII 2023	<u>VIII 2023</u> VIII 2022	I - VIII 2023	<u>I - VIII 2023</u> I - VIII 2022	VIII 2023	<u>VIII 2023</u> VIII 2022	I - VIII 2023	<u>I - VIII 2023</u> I - VIII 2022
<b>UKUPNO STRANI</b>	<b>1.331</b>	<b>112,4</b>	<b>7.080</b>	<b>115,1</b>	<b>2.153</b>	<b>131,6</b>	<b>14.117</b>	<b>119,3</b>
Albanija	-	-	6	-	-	-	6	85,7
Austrija	43	113,2	215	85,0	76	168,9	783	118,8
Belgija	2	40,0	20	64,5	2	40,0	46	59,0
Bugarska	3	150,0	6	120,0	3	150,0	6	60,0
Crna Gora	6	200,0	24	200,0	6	60,0	38	135,7
Češka	27	225,0	91	189,6	32	246,2	144	187,0
Danska	3	-	8	200,0	3	-	8	66,7
Estonija	-	-	-	-	-	-	-	-
Finska	2	200,0	6	150,0	2	200,0	6	54,6
Francuska	13	118,2	105	-	14	116,7	392	-
Grčka	-	-	2	18,2	-	-	2	8,7
Nizozemska	6	3,6	230	103,1	6	3,5	366	162,0
Hrvatska	853	183,4	4.822	117,5	1.512	201,9	9.075	116,6
Irska	-	-	4	133,3	-	-	5	166,7
Island	-	-	-	-	-	-	-	-
Italija	29	90,6	64	95,5	39	90,7	93	108,1
Kipar	-	-	4	200,0	-	-	10	200,0
Latvija	3	-	6	-	3	-	6	-
Litvanija	6	-	9	-	6	-	9	-
Luksemburg	-	-	1	-	-	-	1	-
Mađarska	1	16,7	19	211,1	1	16,7	34	261,5
Sjeverna Makedonija	1	100,0	6	33,3	1	50,0	18	29,5
Malta	-	-	2	200,0	-	-	2	200,0
Norveška	-	-	7	233,3	-	-	7	233,3
Njemačka	129	61,4	388	82,2	188	66,2	1.044	85,2
Polska	9	75,0	149	206,9	11	91,7	518	206,4
Portugal / Portugalija	-	-	1	33,3	-	-	1	33,3
Rumunija / Rumunjska	4	-	12	150,0	4	-	13	92,9
Rusija	3	100,0	6	100,0	3	100,0	6	100,0
Slovačka	4	-	18	120,0	8	266,7	23	127,8
Slovenija	57	100,0	234	106,9	69	103,0	435	126,1
Srbija	36	48,7	159	74,3	48	53,9	271	88,3
Španija / Španjolska	5	71,4	15	187,5	5	62,5	29	-
Švajcarska / Švicarska	22	91,7	72	109,1	23	74,2	123	77,4
Švedska	18	-	25	-	18	-	28	155,6
Turska	-	-	19	172,7	-	-	37	231,3
Ujedinjeno Kraljevstvo	5	166,7	37	231,3	6	200,0	77	197,4
Ukrajina	1	-	8	160,0	1	-	8	160,0
Ostale evropske zemlje	-	-	-	-	-	-	-	-
Egipat	-	-	-	-	-	-	-	-



## TURIZAM

## DOLASCI I NOĆENJA TURISTA PO ZEMLJAMA PREBIVALIŠTA

	Dolasci turista				Noćenje turista			
	VIII 2023	<u>VIII 2023</u> <u>VIII 2022</u>	I - VIII 2023	<u>I - VIII 2023</u> <u>I - VIII 2022</u>	VIII 2023	<u>VIII 2023</u> <u>VIII 2022</u>	I - VIII 2023	<u>I - VIII 2023</u> <u>I - VIII 2022</u>
Južnoafrička Republika	-	-	2	-	-	-	8	-
Ostale afričke zemlje	2	-	2	33,3	2	-	2	20,0
Kanada	6	100,0	22	146,7	6	21,4	26	44,8
SAD	5	83,3	23	48,9	9	128,6	37	55,2
Ostale sjeverno - američke zemlje	-	-	1	-	-	-	5	-
Brazil	-	-	4	200,0	-	-	13	260,0
Ostale zemlje Južne i Srednje Amerike	1	100,0	7	140,0	2	200,0	15	250,0
Bahrein	-	-	-	-	-	-	-	-
Indija	-	-	1	7,1	-	-	1	7,1
Iran	-	-	2	-	-	-	2	-
Izrael	3	-	7	-	3	-	7	-
Japan	-	-	1	100,0	-	-	1	14,3
Južna Koreja	-	-	1	-	-	-	1	-
Katar	-	-	6	-	-	-	6	-
Narodna republika Kina	9	50,0	131	133,7	12	52,2	171	150,0
Kuvajt	-	-	1	-	-	-	1	-
Malezija	-	-	-	-	-	-	-	-
Oman	-	-	-	-	-	-	-	-
Saudijska Arabija	5	-	14	-	5	-	20	-
Ujedinjeni Arapski Emirati	-	-	2	-	-	-	4	-
Ostale azijske zemlje	-	-	4	-	-	-	31	-
Australija	9	-	47	-	24	-	78	-
Novi Zeland	-	-	2	100,0	-	-	18	-
Ostale zemlje Okeanije	-	-	-	-	-	-	-	-



9771512510608