

ROBNI PROMET SA INOZEMSTVOM
FOREIGN TRADE
2022



STATISTIČKI BILTEN
366 STATISTICAL BULLETIN 366

Sarajevo, 2023.



Bosna i Hercegovina
Federacija Bosne i Hercegovine
Federalni zavod za statistiku
Institute for Statistics of FBiH

ISSN 1512-5106

ROBNI PROMET SA INOZEMSTVOM

FOREIGN TRADE

2022

STATISTIČKI BILTEN
366 STATISTICAL BULLETIN 366

Sarajevo, 2023.

Izdaje i štampa/tiska: Federalni zavod za statistiku, Zelenih beretki 26, 71000 Sarajevo

Published and printed: Institute for statistics of FB&H, Zelenih beretki 26, 71000 Sarajevo

Telefon/Phone: +387 33 20 64 52, Fax: +387 33 22 61 51

Elektronska pošta/E-mail: fedstat@fzs.ba

Internetska stranica/Web site: www.fzs.ba

Odgovorne osobe:

Doc. dr. Emir Kremić, direktor

Persons responsible:

Assist. Prof. Dr. Emir Kremić, Director General

Urednički odbor:

Editorial:

Šemso Šurković, Amer Korić, Hidaeta Čolović, Danijela Bujak-Buzuk

Belmira Hadžiabdić, Sanela Čengić, Dijana Simanić

Pripremio: Haris Čengić

Prepared by: Haris Čengić

Molimo korisnike da prilikom korišćenja podataka navedu izvor

Users are kindly requested to state the source

Štampano/Tiskano u 25 primjeraka

Printed in 25 copies

Obavijesti daje Odsjek za odnose s javnošću

Information is available at the Department of Public Relations

Telefon/Phone: +387 33 21 50 43

Pretplata publikacija/Subscription: +387 33 21 50 43

PREDGOVOR

U ovom biltenu objavljeni su podaci o vanjskotrgovinskoj razmjeni Federacije Bosne i Hercegovine. Podaci su rezultat statističkog istraživanja o vanjskoj trgovini Federacije BiH koje Federalni zavod za statistiku redovno provodi u mjesečnoj periodici na osnovi baze Jedinstvenih carinskih isprava (JCI) koje deklaranti (poslovni subjekti, špediteri ili dr.) podnose carinarnicama prilikom carinjenja robe. Za prikupljanje i kontrolu ispravnosti JCI odgovorna je Uprava za indirektno/neizravno oporezivanje BiH.

Federalni zavod za statistiku preuzima od Agencije za statistiku BiH, originalnu carinsku bazu podataka Uprave za indirektno / neizravno oporezivanje BiH u obliku slogova na magnetnom mediju i dalje ih statistički obrađuje i publicira.

Osnovne smjernice, standardi i procedure za statističko istraživanje o vanjskotrgovinskoj razmjeni Federacije BiH bazirane su na preporukama Ujedinjenih naroda¹⁾ i Eurostata²⁾. U skladu sa time podaci su obrađeni i objavljeni prema sistemu specijalne trgovine (proširena definicija) prema kome se u statistiku vanjske trgovine uključuju: redovan izvoz i uvoz, unutarnja i vanjska obrada i robe koje ulaze ili napuštaju slobodne industrijske zone, dok su isključene robe koje iz inozemstva ulaze u carinska skladišta, slobodne komercijalne zone ili na druge prostore pod carinskom kontrolom i nadzorom, kao i robe u tranzitu.

U biltenu su objavljeni i podaci o indeksima jediničnih vrijednosti izvoza i uvoza kao i podaci o izvozu i uvozu na kantonalnom nivou.

Za sva daljnja pojašnjenja u vezi sa podacima objavljenim u ovom biltenu korisnike upućujemo na metodološka objašnjenja.

DIREKTOR
Doc. dr. Emir Kremić

PREFACE

This bulletin is a publication of Institute for Statistics of FBiH which presents data of international trade in goods of FBiH. The international trade in goods statistics is produced on the basis of the data of the Single Administrative Document (SAD). The BiH Indirect Taxation Agency is responsible for collection and control of the validity of SAD.

Institute for Statistics of FBiH receives from the BiH Agency for statistics original customs database, originated and reviewed from the Indirect Taxation Agency and performs further data processing and dissemination.

Basic principles, standards and procedures for the implementation of international trade in goods statistics have been based on the recommendations provided by the United Nations¹⁾ and Eurostat²⁾. Following these recommendations the international trade in goods statistics include: regular exports and imports, inward processing, outward processing and the goods flow in free industrial zones. On the other side, the goods imported in, or exported from, the customs warehouses, the free commercial zones and the other premises under custom supervision and goods in transit are not included.

The data on exports and imports unit value indices of FBiH is published in this bulletin as well as the data on the level of cantons.

In a way of further understanding the individual data published in this bulletin the users are recommended to see the notes on methodology.

DIRECTOR GENERAL
Assist. Prof. Dr. Emir Kremić

¹⁾ UN, International Merchandise Trade Statistics: Concepts and Definitions 2010, United Nations Statistical Papers, Series M, No. 52, Rev 3, New York, 2010.

²⁾ Statistics on the Trading of Goods: User guide, EC, Eurostat, November 2002.

SADRŽAJ
CONTENT

METODOLOŠKA OBJAŠNENJA	9
<i>NOTES ON METHODOLOGY</i>	
1. VANJSKOTRGOVINSKI BILANS / VANJSKOTRGOVINSKA BILANCA	
<i>BALANCE OF FOREIGN TRADE</i>	
1.1. VANJSKOTRGOVINSKI BILANS / VANJSKOTRGOVINSKA BILANCA U HILJ./TIS. KM	13
<i>BALANCE OF FOREIGN TRADE IN THOUSANDS KM</i>	
1.2. VANJSKOTRGOVINSKI BILANS / VANJSKOTRGOVINSKA BILANCA U HILJ./TIS. EUR	14
<i>BALANCE OF FOREIGN TRADE IN THOUSANDS EUR</i>	
1.3. VANJSKOTRGOVINSKI BILANS / VANJSKOTRGOVINSKA BILANCA U HILJ./TIS. USD	15
<i>BALANCE OF FOREIGN TRADE IN THOUSANDS USD</i>	
2. IZVOZ PO PODRUČJIMA I OBLASTIMA KLASIFIKACIJE DJELATNOSTI KD BiH 2010	
<i>EXPORTS ACCORDING TO SECTIONS AND DIVISIONS OF NACE Rev. 2</i>	
2.1. IZVOZ PO PODRUČJIMA I OBLASTIMA KLASIFIKACIJE DJELATNOSTI KD BiH 2010 U HILJ./TIS. KM	16
<i>EXPORTS ACCORDING TO SECTIONS AND DIVISIONS OF NACE Rev. 2 IN THOUSANDS KM</i>	
2.2. IZVOZ PO PODRUČJIMA I OBLASTIMA KLASIFIKACIJE DJELATNOSTI KD BiH 2010 U HILJ./TIS. EUR	18
<i>EXPORTS ACCORDING TO SECTIONS AND DIVISIONS OF NACE Rev. 2 IN THOUSANDS EUR</i>	
3. UVOZ PO PODRUČJIMA I OBLASTIMA KLASIFIKACIJE DJELATNOSTI KD BiH 2010	
<i>IMPORTS ACCORDING TO SECTIONS AND DIVISIONS OF NACE Rev. 2</i>	
3.1. UVOZ PO PODRUČJIMA I OBLASTIMA KLASIFIKACIJE DJELATNOSTI KD BiH 2010 U HILJ./TIS. KM	20
<i>IMPORTS ACCORDING TO SECTIONS AND DIVISIONS OF NACE Rev. 2 IN THOUSANDS KM</i>	
3.2. UVOZ PO PODRUČJIMA I OBLASTIMA KLASIFIKACIJE DJELATNOSTI KD BiH 2010 U HILJ./TIS. EUR	22
<i>IMPORTS ACCORDING TO SECTIONS AND DIVISIONS OF NACE Rev. 2 IN THOUSANDS EUR</i>	
4. IZVOZ PO SEKTORIMA I ODSJECIMA SMTK - Rev 4	
<i>EXPORTS BY SECTIONS AND DIVISIONS OF THE SITC - Rev 4</i>	
4.1. IZVOZ PO SEKTORIMA I ODSJECIMA SMTK - Rev 4 U HILJ./TIS. KM	24
<i>EXPORTS BY SECTIONS AND DIVISIONS OF THE SITC - Rev 4 IN THOUSANDS KM</i>	
4.2. IZVOZ PO SEKTORIMA I ODSJECIMA SMTK - Rev 4 U HILJ./TIS. EUR	27
<i>EXPORTS BY SECTIONS AND DIVISIONS OF THE SITC - Rev 4 IN THOUSANDS EUR</i>	
5. UVOZ PO SEKTORIMA I ODSJECIMA SMTK - Rev 4	
<i>IMPORTS BY SECTIONS AND DIVISIONS OF THE SITC - Rev 4</i>	
5.1. UVOZ PO SEKTORIMA I ODSJECIMA SMTK - Rev 4 U HILJ./TIS. KM	30
<i>IMPORTS BY SECTIONS AND DIVISIONS OF THE SITC - Rev 4 IN THOUSANDS KM</i>	
5.2. UVOZ PO SEKTORIMA I ODSJECIMA SMTK - Rev 4 U HILJ./TIS. EUR	33
<i>IMPORTS BY SECTIONS AND DIVISIONS OF THE SITC - Rev 4 IN THOUSANDS EUR</i>	

SADRŽAJ

CONTENT

6. IZVOZ I UVOZ PO MEĐUNARODNOJ KLASIFIKACIJI EKONOMSKE NAMJENE PROIZVODA (BEC) Rev. 4 <i>EXPORTS AND IMPORTS BY CLASSIFICATION BY ECONOMIC CATEGORIES (BEC) Rev. 4</i>	
6.1. IZVOZ PO KLASIFIKACIJI EKONOMSKE NAMJENE PROIZVODA (BEC) Rev. 4 U HILJ./TIS. KM	36
<i>EXPORTS BY CLASSIFICATION BY ECONOMIC CATEGORIES (BEC) Rev. 4 IN THOUSANDS KM</i>	
6.2. UVOZ PO KLASIFIKACIJI EKONOMSKE NAMJENE PROIZVODA (BEC) Rev. 4 U HILJ./TIS. KM	36
<i>IMPORTS BY CLASSIFICATION BY ECONOMIC CATEGORIES (BEC) Rev. 4 IN THOUSANDS KM</i>	
6.3. IZVOZ PO KLASIFIKACIJI EKONOMSKE NAMJENE PROIZVODA (BEC) Rev. 4 U HILJ./TIS. EUR	37
<i>EXPORTS BY CLASSIFICATION BY ECONOMIC CATEGORIES (BEC) Rev. 4 IN THOUSANDS EUR</i>	
6.4. UVOZ PO KLASIFIKACIJI EKONOMSKE NAMJENE PROIZVODA (BEC) Rev. 4 U HILJ./TIS. EUR	37
<i>IMPORTS BY CLASSIFICATION BY ECONOMIC CATEGORIES (BEC) Rev. 4 IN THOUSANDS EUR</i>	
7. IZVOZ I UVOZ PO STATISTIČKIM PROCEDURAMA	38
<i>EXPORTS AND IMPORTS ACCORDING TO STATISTICAL PROCEDURES</i>	
8. IZVOZ I UVOZ PO NAČINU TRANSPORTA	38
<i>EXPORTS AND IMPORTS BY MODE OF TRANSPORT</i>	
9. ZEMLJE U KOJE SE NAJVIŠE IZVOZILO - TOP 10	39
<i>TOP 10 COUNTRIES IN EXPORTS</i>	
10. ZEMLJE IZ KOJIH SE NAJVIŠE UVOZILO - TOP 10	40
<i>TOP 10 COUNTRIES IN IMPORTS</i>	
11. TOP 10 ZEMALJA U IZVOZU I UVOZU PREMA SEKTORIMA SMTK <i>TOP 10 COUNTRIES IN EXPORTS AND IMPORTS ACCORDING TO SITC SECTIONS</i>	
11.1. TOP 10 ZEMALJA U IZVOZU I UVOZU PREMA SEKTORIMA SMTK U HILJ./TIS. KM	41
<i>TOP 10 COUNTRIES IN EXPORTS AND IMPORTS BY SITC SECTIONS IN THOUSANDS KM</i>	
11.2. TOP 10 ZEMALJA U IZVOZU I UVOZU PREMA SEKTORIMA SMTK U HILJ./TIS. EUR	42
<i>TOP 10 COUNTRIES IN EXPORTS AND IMPORTS BY SITC SECTIONS IN THOUSANDS EUR</i>	
12. IZVOZ PO ZEMLJAMA PO GEOGRAFSKIM ZONAMA <i>EXPORTS BY COUNTRIES BY GEOGRAPHIC ZONES</i>	
12.1. IZVOZ PO ZEMLJAMA PO GEOGRAFSKIM ZONAMA U HILJ./TIS. KM	43
<i>EXPORTS BY COUNTRIES BY GEOGRAPHIC ZONES IN THOUSANDS KM</i>	
12.2. IZVOZ PO ZEMLJAMA PO GEOGRAFSKIM ZONAMA U HILJ./TIS. EUR	45
<i>EXPORTS BY COUNTRIES BY GEOGRAPHIC ZONES IN THOUSANDS EUR</i>	
13. UVOZ PO ZEMLJAMA PO GEOGRAFSKIM ZONAMA <i>IMPORTS BY COUNTRIES BY GEOGRAPHIC ZONES</i>	
13.1. UVOZ PO ZEMLJAMA PO GEOGRAFSKIM ZONAMA U HILJ./TIS. KM	47
<i>IMPORTS BY COUNTRIES BY GEOGRAPHIC ZONES IN THOUSANDS KM</i>	
13.2. UVOZ PO ZEMLJAMA PO GEOGRAFSKIM ZONAMA U HILJ./TIS. EUR	49
<i>IMPORTS BY COUNTRIES BY GEOGRAPHIC ZONES IN THOUSANDS EUR</i>	

SADRŽAJ

CONTENT

14. IZVOZ PO ODJELJCIMA CARINSKE TARIFE (HS)

EXPORTS BY HS SECTIONS

14.1. IZVOZ PO ODJELJCIMA CARINSKE TARIFE (HS) U HILJ./TIS. KM	51
--	----

EXPORTS BY HS SECTIONS IN THOUSANDS KM

14.2. IZVOZ PO ODJELJCIMA CARINSKE TARIFE (HS) U HILJ./TIS. EUR	52
---	----

EXPORTS BY HS SECTIONS IN THOUSANDS EUR

15. UVOZ PO ODJELJCIMA CARINSKE TARIFE (HS)

IMPORTS BY HS SECTIONS

15.1. UVOZ PO ODJELJCIMA CARINSKE TARIFE (HS) U HILJ./TIS. KM	53
---	----

IMPORTS BY HS SECTIONS IN THOUSANDS KM

15.2. UVOZ PO ODJELJCIMA CARINSKE TARIFE (HS) U HILJ./TIS. EUR	54
--	----

IMPORTS BY HS SECTIONS IN THOUSANDS EUR

16. IZVOZ PO GLAVAMA CARINSKE TARIFE (HS)

EXPORTS BY HS CHAPTERS

16.1. IZVOZ PO GLAVAMA CARINSKE TARIFE (HS) U HILJ./TIS. KM	55
---	----

EXPORTS BY HS CHAPTERS IN THOUSANDS KM

16.2. IZVOZ PO GLAVAMA CARINSKE TARIFE (HS) U HILJ./TIS. EUR	59
--	----

EXPORTS BY HS CHAPTERS IN THOUSANDS EUR

17. UVOZ PO GLAVAMA CARINSKE TARIFE (HS)

IMPORTS BY HS CHAPTERS

17.1. UVOZ PO GLAVAMA CARINSKE TARIFE (HS) U HILJ./TIS. KM	63
--	----

IMPORTS BY HS CHAPTERS IN THOUSANDS KM

17.2. UVOZ PO GLAVAMA CARINSKE TARIFE (HS) U HILJ./TIS. EUR	67
---	----

IMPORTS BY HS CHAPTERS IN THOUSANDS EUR

18. IZVOZ NAJZNAČAJNIJIH PROIZVODA - VRIJEDNOST I STRUKTURA

EXPORTS OF TOP GOODS - VALUE AND STRUCTURE

18.1. IZVOZ NAJZNAČAJNIJIH PROIZVODA - VRIJEDNOST I STRUKTURA U HILJ./TIS. KM	71
---	----

EXPORTS OF TOP GOODS - VALUE AND STRUCTURE IN THOUSANDS KM

18.2. IZVOZ NAJZNAČAJNIJIH PROIZVODA - VRIJEDNOST I STRUKTURA U HILJ./TIS. EUR	73
--	----

EXPORTS OF TOP GOODS - VALUE AND STRUCTURE IN THOUSANDS EUR

SADRŽAJ

CONTENT

19. UVOZ NAJZNAČAJNIJIH PROIZVODA - VRIJEDNOST I STRUKTURA

IMPORTS OF TOP GOODS - VALUE AND STRUCTURE

19.1. UVOZ NAJZNAČAJNIJIH PROIZVODA - VRIJEDNOST I STRUKTURA U HILJ./TIS. KM	75
--	----

IMPORTS OF TOP GOODS - VALUE AND STRUCTURE IN THOUSANDS KM

19.2. UVOZ NAJZNAČAJNIJIH PROIZVODA - VRIJEDNOST I STRUKTURA U HILJ./TIS. EUR	77
---	----

IMPORTS OF TOP GOODS - VALUE AND STRUCTURE IN THOUSANDS EUR

20. INDEKSI JEDINIČNIH VRIJEDNOSTI IZVOZA I UVOZA

EXPORTS AND IMPORTS UNIT VALUE INDICES

20.1. INDEKSI JEDINIČNIH VRIJEDNOSTI IZVOZA I UVOZA PO PODRUČJIMA KD BiH 2010	79
---	----

EXPORTS AND IMPORTS UNIT VALUE INDICES BY SECTIONS OF NACE Rev. 2

20.2. INDEKSI JEDINIČNIH VRIJEDNOSTI IZVOZA I UVOZA PO PODRUČJIMA I OBLASTIMA KD BiH 2010	79
---	----

EXPORTS AND IMPORTS UNIT VALUE INDICES BY SECTIONS AND DIVISIONS OF NACE Rev. 2

20.3. INDEKSI JEDINIČNIH VRIJEDNOSTI IZVOZA I UVOZA PO SEKTORIMA SMTK Rev. 4	81
--	----

EXPORTS AND IMPORTS UNIT VALUE INDICES BY SECTIONS OF SITC Rev. 4

20.4. INDEKSI JEDINIČNIH VRIJEDNOSTI IZVOZA I UVOZA PO SEKTORIMA I ODSJECIMA SMTK Rev. 4	81
--	----

EXPORTS AND IMPORTS UNIT VALUE INDICES BY SECTIONS AND DIVISIONS OF SITC Rev. 4

21. VANJSKOTRGOVINSKI BILANS / VANJSKOTRGOVINSKA BILANCA PO KANTONIMA	84
---	----

BALANCE OF FOREIGN TRADE BY CANTONS

22. IZVOZ I UVOZ PO SEKTORIMA I ODSJECIMA SMTK Rev 4 PO KANTONIMA	85
---	----

EXPORTS AND IMPORTS BY SECTIONS AND DIVISIONS OF THE SITC Rev 4 BY CANTONS

23. TOP 10 ZEMALJA U IZVOZU I UVOZU PO KANTONIMA	90
--	----

TOP 10 COUNTRIES IN EXPORTS AND IMPORTS BY CANTONS

SKRAĆENICE/KRATICE

BEC	Klasifikacija ekonomske namjene proizvoda	KD BiH 2010	Klasifikacija djelatnosti BiH 2010
CIF	cijena s osiguranjem i vozarinom	KM	konvertibilna marka
EU	Evropska unija	SMTK	Standardna međunarodna trgovinska klasifikacija
EUR	euro	USD	američki dolar
FOB	franko BiH granica	.000	hiljadu/tisuću

ZNAKOVI

*	ispravljen podatak	∅	prosijek
-	nema pojave	1)	oznaka za napomenu
0	podatak je manji od vrijednosti 0,5		

ABBREVIATIONS

BEC	Classification by Broad Economic Categories	KD BiH 2010	Classification of Activities of B&H 2010
CIF	cost, insurance and freight	KM	Convertible marks
EU	European Union	SITC	Standard International Trade Classification
EUR	euro	USD	US dollar
FOB	free on B&H border	.000	thousand

SYMBOLS

*	corrected data	∅	average
-	no occurrence	1)	footnote
0	value is less than value 0.5		

METODOLOŠKA OBJAŠNJENJA

Izvori i metode prikupljanja podataka

Prema konceptima, definicijama i preporukama UN¹⁾ kao izvor podataka za statistiku vanjske trgovine mogu se koristiti: carinske deklaracije, anketiranje preduzeća, registri Porezne uprave, administrativni registri, registri deviznog tržišta i sl..

Osnovni izvor podataka za statistiku vanjske trgovine Federacije BiH je Jedinstvena carinska isprava (JCI) koju deklarant (poslovni subjekt ili druga ovlaštena osoba, npr špediter) podnosi carinarnici prilikom carinjenja robe. Za prikupljanje i kontrolu ispravnosti carinskih deklaracija odgovorna je Uprava za indirektno/neizravno oporezivanje BiH, koja propisuje oblik, sadržaj, način ispunjavanja i podnošenja isprava u carinskom postupku.

Federalni zavod za statistiku preuzima od Agencije za statistiku BiH, originalnu carinsku bazu podataka Uprave za indirektno / neizravno oporezivanje BiH u obliku slogova na magnetnom mediju i dalje ih statistički obrađuje i publicira.

Obuhvat podataka

U praćenju tokova međunarodne trgovine robama postoje dva pristupa, koji su blisko povezani sa konceptima ekonomske i statističke teritorije i korišćenja carinskih procedura. Kako se prikupljanje podataka temelji na carinskim procedurama, u mnogim zemljama usvojen je princip da se statistička granica podudara sa carinskom granicom, odnosno da statistička teritorija koincidira sa carinskom teritorijom.

Postoje dva trgovinska sistema i to: Sistem opće trgovine (General Trade System) i Sistem specijalne trgovine (Special Trade System). Glavna razlika između dva koncepta leži u tretiranju roba koje prolaze kroz carinska skladišta i slobodne komercijalne zone.

U statistici vanjske trgovine Federacije BiH koristi se proširena definicija Specijalnog sistema trgovine što je u punom skladu sa preporukama Eurostata.²⁾ Prema ovom sistemu u statistiku vanjske trgovine uključuju se: redovan izvoz i uvoz, unutarnja i vanjska obrada, te robe koje ulaze ili napuštaju slobodne industrijske zone.

Prema sistemu specijalne trgovine robe koje iz inozemstva ulaze u carinska skladišta, slobodne komercijalne zone ili na druge prostore pod carinskom kontrolom i nadzorom neće biti registrirane kao uvoz, niti će biti registrirane kao izvoz ukoliko odatle budu ponovo izvezene. Robe iz carinskih skladišta, slobodnih komercijalnih zona i ostalih prostora pod carinskom kontrolom, prema sistemu specijalne trgovine, bit će registrirane kao redovan uvoz tek onda kada uđu na slobodno unutarnje tržište.

U statistiku vanjske trgovine ne uključuju se robe u tranzitu, niti privremeni izvoz i uvoz bez promjene vrijednosti.

Prema tome, u podatke o izvozu i uvozu robe uključeni su:

- redovan izvoz
- izvoz na vanjsku obradu
- izvoz nakon unutarnje obrade
- redovan uvoz
- uvoz nakon vanjske obrade
- uvoz na unutarnju obradu

Nomenklature i klasifikacije

· Harmonizirani sistem - HS

Prikupljanje statističkih podataka o vanjskotrgovinskom prometu zasniva se na međunarodnoj nomenklaturi robe: Harmonizirani sistem—HS, koju je razradila Svjetska carinska organizacija WCO.³⁾ Tarifna oznaka HS ima šest cifara. Prva i druga cifra su redni broj glave, treća i četvrta su redni broj tarifnog broja unutar glave, a peta i šesta su konkretnija oznaka vrste robe. Svaki pet godina radi se revizija HS.

· Kombinirana nomenklatura CN

Države Evropske unije proširile su HS 6 uvođenjem sedme i osme cifre tako da je CN kodirana osmocifarskim arapskim brojevima i primjenjuje se od 1991. godine. Za razliku od HS, CN se mijenja svake kalendarske godine.

· Carinska tarifa BiH

Zakonom o carinskoj tarifi BiH, članovi 1 i 2 (Službeni glasnik BiH, broj 58/12) uspostavljena je tarifna i statistička nomenklatura i carinska tarifa Bosne i Hercegovine koja je u skladu sa HS. Carinska tarifa BiH ima deset cifara.

Istim je zakonom uspostavljena i usklađenost sedme i osme cifre sa nomenklaturom EU, dok deveta i deseta cifra služe za potrebe daljnjega raščlanjivanja u okviru specifičnih potreba BiH. Carinska tarifa je integrisana u strukturu carinske baze podataka i vezana je sa: Standardnom međunarodnom trgovinskom klasifikacijom – SMTK Rev. 4,⁴⁾ Klasifikacijom djelatnosti KD BiH 2010 koja je usklađena sa statističkom klasifikacijom ekonomskih aktivnosti EU - NACE Rev. 2⁵⁾ i sa Međunarodnom klasifikacijom ekonomske namjene proizvoda - BEC Rev. 4. Carinska tarifa BiH podliježe godišnjoj reviziji u cilju usklađivanja sa izmjenama CN-a.

• Geonomenklatura EU

U skladu sa međunarodnim standardima kao nomenklatura država koristi se Geonomenklatura EU, ISO 3166.

Podaci o izvozu iskazani su prema zemlji namjene / odredišta robe, a u uvozu prema zemlji porijekla robe. To znači da se kod izvoza registrira zemlja posljednjeg odredišta (destinacije) u kojoj se roba troši ili dalje potpuno prerađuje, a kod uvoza ona zemlja u kojoj je roba proizvodnjom ili doradom dovedena u stanje u kom se uvozi.

Obrada podataka o vanjskotrgovinskoj razmjeni Federacije BiH radi se prema Klasifikaciji djelatnosti, SMTK, BEC i Geonomenklaturi EU (ISO 3166).

Način transporta na granici

U BiH se koristi zvanična lista transportnih šifara koja je u skladu sa transportnim šiframa EU prema Regulativi Europskoga povjerenstva (EC) br, 1917/2000 od 07.09.2000., član 10, paragrafi 1 do 4.

Transportne šifre se odnose na način transporta na granici, odnosno na aktivno sredstvo transporta kojim:

- robe napuštaju statističku teritoriju BiH u slučaju izvoza,
- ulaze na statističku teritoriju BiH u slučaju uvoza.

Konverzija valute

Podaci o izvozu i uvozu izraženi su vrijednosno u konvertibilnim markama, EUR-ima i US \$. Vrijednosti izražene u drugim valutama preračunavaju se u konvertibilne marke, EUR-e i US \$ primjenom tekućih dnevnih kurseva/tečajeva koji vrijede na dan carinjenja, a utvrđuje ih Centralna banka BiH. Sve su vrijednosti obračunate na osnovi pariteta franko BiH granica: FOB cijene za izvoz i CIF cijene za uvoz.

Indeksi jediničnih vrijednosti izvoza i uvoza

Iz procedure izračunavanja indeksa izvoznih i uvoznih cijena (jediničnih vrijednosti) isključuju se sljedeći zapisi:

- proizvodi koji se ne pojavljuju u nekom od posmatranih perioda
- proizvodi koji nemaju podatak bilo za vrijednost (statistička vrijednost) bilo za količinu (neto masa)
- elementarni indeksi koji imaju manju vrijednost od 0,5 mediane, odnosno veću od 2 mediane, pri čemu se mediana računa za niz svih CN koje su vezane za isti odsjek SMTK (2 cifre)
- električna energija budući da tu nema podatka o neto masi

Indeksi se računaju u dva koraka, posebno za izvoz i posebno za uvoz. Prvo se računaju elementarni indeksi za svaku pojedinu CN prema sljedećoj formuli:

$$I_{Q,y}^{CN} = \frac{UV_{Q,y}^{CN}}{UV_{y-1}^{CN}}$$

gdje su:

- CN – proizvod prema CN klasifikaciji
- UV – jedinična vrijednost izračunata dijeljenjem vrijednosti sa količinom u Kg (neto masa)
- Q – kvartal
- y – godina

Potom se na bazi elementarnih indeksa izračunavaju grupni indeksi prema Paasche formuli:

$$P_{Q,y} = \frac{\sum v_{Q,y}^{CN}}{\sum \frac{1}{I_{Q,y}^{CN}} \times v_{Q,y}^{CN}}$$

gdje su:

- CN – proizvod prema CN klasifikaciji
- v – vrijednost (statistička vrijednost)
- I – elementarni indeks
- Q – kvartal
- y – godina

Indeksi su izračunati u odnosu na prethodnu godinu (kao lančani indeksi), a na baznu godinu se preračunavaju množenjem sa prosječnim godišnjim indeksima svih godina unazad sve do bazne godine. Kao bazna godina uzima se 2015.

¹⁾ UN, International Merchandise Trade Statistics: Concepts and Definitions 2010, United Nations Statistical Papers, Series M, No. 52, Rev 3, New York, 2010.

²⁾ Statistics on the Trading of Goods: User guide, EC, Eurostat, November 2002.

³⁾ World Customs Organization (WCO)

⁴⁾ Standard International Trade Classification (SITC), Rev. 4

⁵⁾ Statistical Classification of Economic Activities in the European Community (NACE), Rev. 2

NOTES ON METHODOLOGY

Sources and methods of data collection

According to concepts, definitions and recommendations of UN¹⁾, the following can be used as data sources in international trade in goods statistics: customs declarations, surveys on enterprises, administrative registers, registers of monetary market and Tax Authority registers.

The main source of data for the statistics on exports and imports is Single Administrative Document (SAD). The BiH Indirect Taxation Agency is responsible for collection and control of the validity of SAD, and it also determines the form, the content, the way of filling in, and the way of submitting of SAD.

Institute for Statistics of FBiH receives from the BiH Agency for statistics original customs database, originated and reviewed from the Indirect Taxation Agency and performs further data processing and dissemination.

Coverage

There are two concepts in observing international trade flows, closely connected to the matters of economical and statistical territory and customs procedures. Having in mind that the collection of data is based on customs procedures, in the most of the countries statistical territory coincide with the customs territory.

Two trade systems are in use in the International Trade in Goods Statistics: General Trade System and Special Trade System. The main difference is in covering stocks in customs warehouses and commercial free zones.

Following the recommendations of the Eurostat²⁾ the Special Trade System is used in Federation of Bosnia and Herzegovina. According to that, regular exports and imports, inward processing, outward processing and the goods flow in free industrial zones are included in the International Trade in Goods Statistics.

On the other side, the goods imported in, or exported from, the customs warehouses, the free commercial zones and the other premises under custom supervision are not included in the International Trade in Goods Statistics. These goods will be included in imports only in case if they are sold in the domestic free market.

International Trade in Goods Statistics does not include goods in transit and exports & imports of goods temporarily admitted or dispatched without any alterations in value.

According to Special Trade System, exports & imports data include:

- Regular exports;
- Exports for outward processing;
- Exports after inward processing;
- Regular imports;
- Imports after outward processing;
- Imports for inward processing.

Nomenclatures and classifications

• Harmonized System - HS

International trade data have been collected according to Harmonized Commodity Description and Coding System-HS developed by World Custom Organization WCO³⁾. HS code has six digits. First two are mark for Chapter number, the third and the fourth digit are mark for the numerical order in which the heading appears within that Chapter, and the last two digits refer to more detailed description of the goods. HS is revised every five years.

• Combined Nomenclatures - CN

Since 1991 the EU countries have developed Combined Nomenclature – CN on the base of HS by adding the seventh and the eighth digit referring to the specific needs of EU. CN is revised every year.

• BiH Customs tariff

By The Law of Customs tariff, Articles 1 and 2 (Official Gazette of BiH, No. 58/12) BiH accepted HS. Customs tariff of BiH has ten digits.

The first six digits are in line with HS and the seventh and the eighth digit are in line with the CN. The ninth and tenth digits are developed to meet the specific needs of BiH. The Customs tariff based on HS and adjusted to CN is basic nomenclature integrated into structure of international trade in goods statistics database and linked to: Standard International Trade Classification – SITC, Rev. 4,⁴⁾ BiH Classification of Activity, which is in line with Classification of economic activities in EU – NACE, Rev. 2⁵⁾ and Classification by broad economic categories - BEC Rev. 4. The BiH Customs Tariff is revised every year to follow CN updates.

• Geonomenclature EU

Geonomenclature EU, ISO (alpha code) 3166 has been used in International Trade in Goods Statistics of Federation of BiH in accordance to internationally accepted standards for nomenclatures of the states.

Exports & imports data are also reported according to the country of destination in case of exports, and the country of origin in case of imports. Thus, the country registered in case of exports is the country of last known destination, the one in which goods are consumed or further processed, and in case of imports, it is the one where goods, through production or processing, achieved the condition they are in at the time of imports.

Exports&imports data of Federation of Bosnia and Herzegovina is disseminated by Classification of Activity, SITC, BEC and Geonomenclature EU (ISO 3166).

Mode of transport at the external frontier

The official list of one/two digit transport codes is used in BiH, which is in line with EU transport codes according to Commission Regulation (EC) No 1917/2000 of 07 September 2000, Article 10, Paragraphs 1 to 4.

The transport codes refer to the mode of transport determined by the active means of transport with which:

- on export, the goods are presumed to leave the statistical territory of BiH,
- on import, the goods are presumed to have entered the statistical territory of BiH.

Valuation

The value of exports and imports are expressed in convertible marks, EUR and US \$. The value expressed in other currency is converted into convertible marks, EUR and US \$ by current daily exchange rate list valid on the day of custom clearance. Exchange rate list is established by Central bank of Bosnia and Herzegovina. All values are calculated according to free BiH border parity, i.e. exports based on FOB and imports based on CIF.

Exports and imports unit value indices

The following records are excluded from the calculation of the unit value indices:

- the items which are not appeared in the some of the observation periods
- the items with missing statistical value or net mass
- the elementary indices which are outside from the interval of acceptance (0.5 median; 2 median), where the median is calculated for the groups of CN altogether in line with the same SITC division
- the electricity (because there is no net mass data)

The indices are calculated in two steps. The elementary indices are calculated for every single CN code as follows:

$$I_{Q,y}^{CN} = \frac{UV_{Q,y}^{CN}}{UV_{y-1}^{CN}}$$

where:

- CN – single product according to CN
- UV – unit value calculated by dividing statistical value with net mass
- Q – quarter
- y – year

Then, in the second step, the unit value indices are calculated according to Paasche formula as follows:

$$P_{Q,y} = \frac{\sum v_{Q,y}^{CN}}{\sum \frac{1}{I_{Q,y}^{CN}} \times v_{Q,y}^{CN}}$$

where:

- CN – single product according to CN
- v – value (statistical value)
- I – elementary index
- Q – quarter
- y – year

The indices are calculated in relation to the previous year and are chained to base year by multiplying with annual average indices for every year backwards to base year. The base year is 2015.

¹⁾ UN, International Merchandise Trade Statistics: Concepts and Definitions 2010, United nations Statistical Papers, Series M,

²⁾ Statistics on the Trading of Goods: User guide, EC, Eurostat, November 2002.

³⁾ World Customs Organization (WCO)

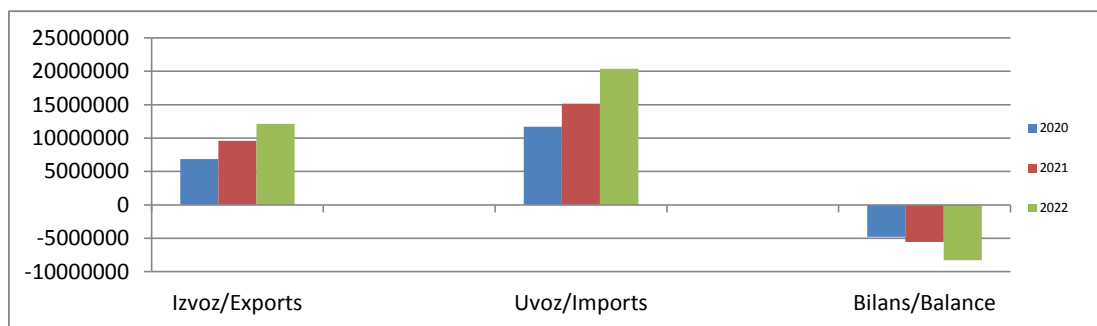
⁴⁾ Standard International Trade Classification (SITC), Rev. 4

⁵⁾ Statistical Classification of Economic Activities in the European Community (NACE), Rev. 2

1.1. VANJSKOTRGOVINSKI BILANS / VANJSKOTRGOVINSKA BILANCA U HILJ./TIS. KM

BALANCE OF FOREIGN TRADE IN THOUSANDS KM

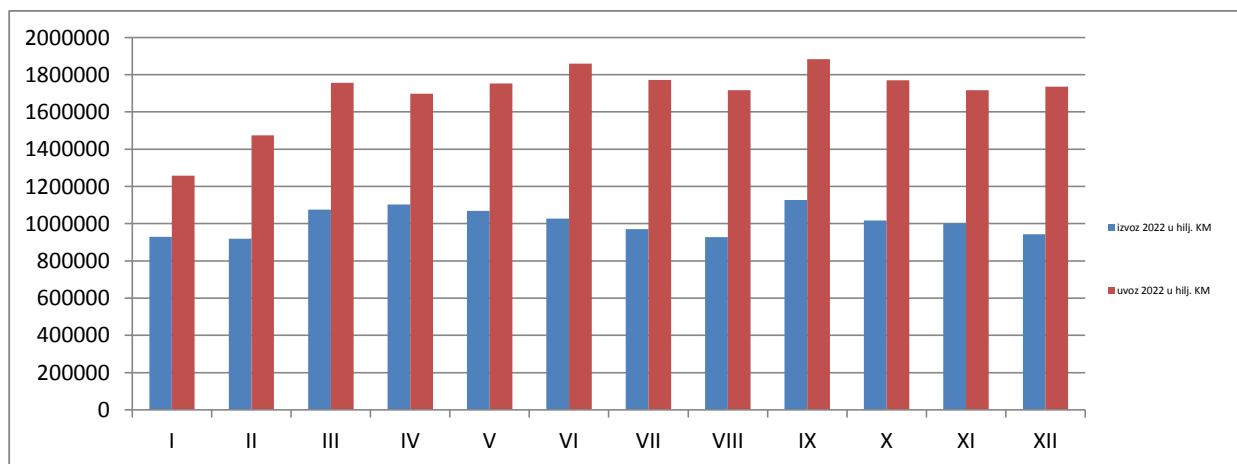
Godina Year	Izvoz Exports		Uvoz Imports		Trgovinski bilans u 000 KM Balance of Trade in 000 KM	Pokrivenost uvoza izvozom (%) The Cover of imports by exports (%)
	u 000 KM in 000 KM	lančani indeksi Chain indices	u 000 KM in 000 KM	lančani indeksi Chain indices		
2020	6.871.436	90,2	11.681.205	84,3	-4.809.769	58,8
2021	9.571.139	139,3	15.132.208	129,5	-5.561.069	63,3
2022	12.106.706	126,5	20.395.216	134,8	-8.288.510	59,4



Godina Year	Izvoz Exports			Uvoz Imports			Trgovinski bilans u 000 KM Balance of Trade in 000 KM	Pokrivenost uvoza izvozom (%) The Cover of imports by exports (%)
	u 000 KM in 000 KM	lančani indeksi Chain indices	struktu- ra u % Structu- re in %	u 000 KM in 000 KM	lančani indeksi Chain indices	struktu- ra u % Structu- re in %		
2022	12.106.706	-	100,0	20.395.216	-	100,0	-8.288.510	59,4

mjeseci / months

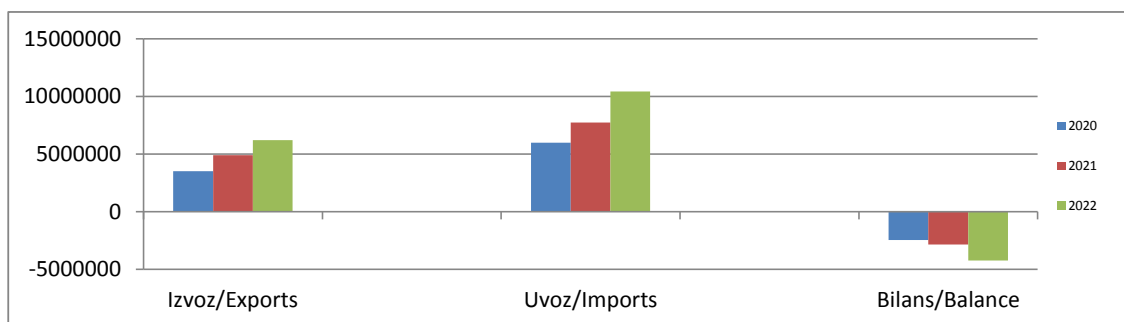
I	929.139	-	7,7	1.257.660	-	6,2	-328.521	73,9
II	918.173	98,8	7,6	1.475.190	117,3	7,2	-557.018	62,2
III	1.075.596	117,1	8,9	1.756.793	119,1	8,6	-681.197	61,2
IV	1.102.619	102,5	9,1	1.697.401	96,6	8,3	-594.782	65,0
V	1.068.481	96,9	8,8	1.752.352	103,2	8,6	-683.870	61,0
VI	1.027.334	96,1	8,5	1.858.883	106,1	9,1	-831.549	55,3
VII	971.228	94,5	8,0	1.772.167	95,3	8,7	-800.940	54,8
VIII	927.179	95,5	7,7	1.716.810	96,9	8,4	-789.631	54,0
IX	1.126.473	121,5	9,3	1.883.996	109,7	9,2	-757.524	59,8
X	1.016.985	90,3	8,4	1.770.387	94,0	8,7	-753.402	57,4
XI	1.000.860	98,4	8,3	1.717.338	97,0	8,4	-716.478	58,3
XII	942.639	94,2	7,8	1.736.238	101,1	8,5	-793.599	54,3



1.2. VANJSKOTRGOVINSKI BILANS / VANJSKOTRGOVINSKA BILANCA U HILJ./TIS. EUR

BALANCE OF FOREIGN TRADE IN THOUSANDS EUR

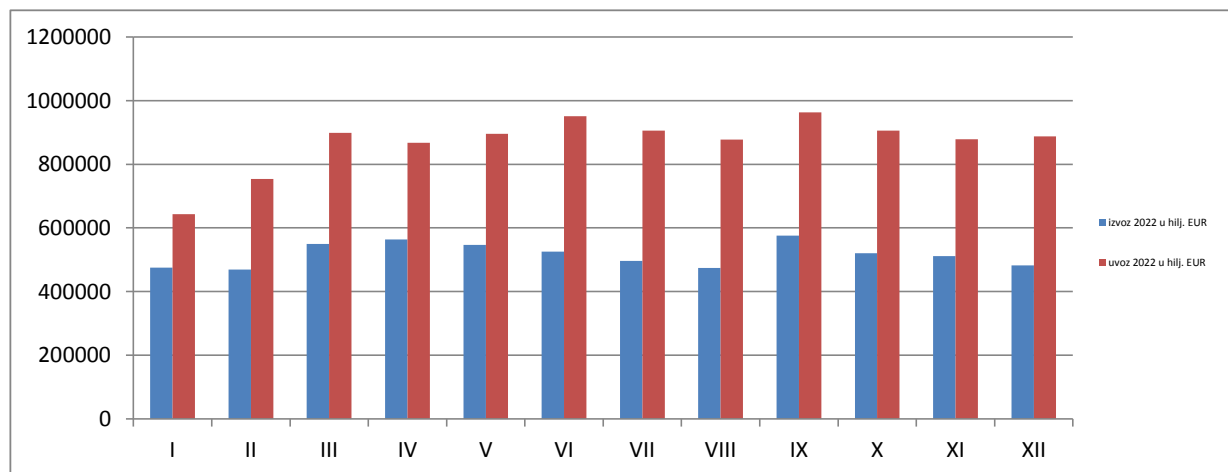
Godina Year	Izvoz Exports		Uvoz Imports		Trgovinski bilans u 000 EUR Balance of Trade in 000 EUR	Pokrivenost uvoza izvozom (%) The Cover of imports by exports (%)
	u 000 EUR in 000 EUR	lančani indeksi Chain indices	u 000 EUR in 000 EUR	lančani indeksi Chain indices		
2020	3.513.309	86,8	5.972.505	88,0	-2.459.196	58,8
2021	4.893.646	139,3	7.736.975	129,5	-2.843.329	63,3
2022	6.190.060	126,5	10.427.908	134,8	-4.237.848	59,4



Godina Year	Izvoz Exports			Uvoz Imports			Trgovinski bilans u 000 EUR Balance of Trade in 000 EUR	Pokrivenost uvoza izvozom (%) The Cover of imports by exports (%)
	u 000 EUR in 000 EUR	lančani indeksi Chain indices	struktu- ra u % Structu- re in %	u 000 EUR in 000 EUR	lančani indeksi Chain indices	struktu- ra u % Structu- re in %		
2022	6.190.060	-	100,0	10.427.909	-	100,0	-4.237.848	59,4

mjeseci / months

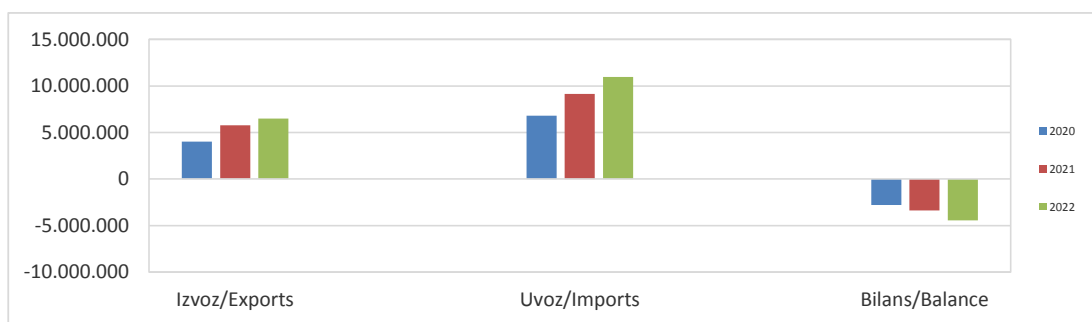
I	475.061	-	7,7	643.031	-	6,2	-167.970	73,9
II	469.454	98,8	7,6	754.253	117,3	7,2	-284.799	62,2
III	549.944	117,1	8,9	898.234	119,1	8,6	-348.290	61,2
IV	563.760	102,5	9,1	867.867	96,6	8,3	-304.107	65,0
V	546.306	96,9	8,8	895.963	103,2	8,6	-349.657	61,0
VI	525.267	96,1	8,5	950.432	106,1	9,1	-425.164	55,3
VII	496.581	94,5	8,0	906.095	95,3	8,7	-409.514	54,8
VIII	474.059	95,5	7,7	877.791	96,9	8,4	-403.732	54,0
IX	575.956	121,5	9,3	963.272	109,7	9,2	-387.316	59,8
X	519.976	90,3	8,4	905.184	94,0	8,7	-385.208	57,4
XI	511.732	98,4	8,3	878.061	97,0	8,4	-366.330	58,3
XII	481.964	94,2	7,8	887.724	101,1	8,5	-405.761	54,3



1.3. VANJSKOTRGOVINSKI BILANS / VANJSKOTRGOVINSKA BILANCA U HILJ./TIS. USD

BALANCE OF FOREIGN TRADE IN THOUSANDS USD

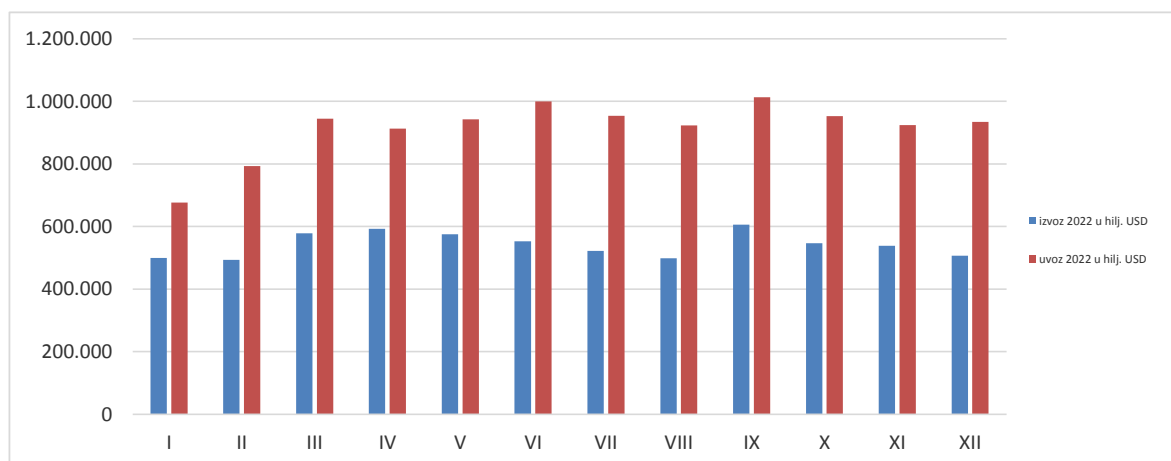
Godina Year	Izvoz Exports		Uvoz Imports		Trgovinski bilans u 000 USD Balance of Trade in 000 USD	Pokrivenost uvoza izvozom (%) The Cover of imports by exports (%)
	u 000 USD in 000 USD	lančani indeksi Chain indices	u 000 USD in 000 USD	lančani indeksi Chain indices		
2020	4.002.069	91,8	6.803.380	85,8	-2.801.311	58,8
2021	5.788.041	144,6	9.151.036	134,5	-3.362.995	63,3
2022	6.511.341	112,5	10.969.144	119,9	-4.457.803	59,4



Godina Year	Izvoz Exports			Uvoz Imports			Trgovinski bilans u 000 USD Balance of Trade in 000 USD	Pokrivenost uvoza izvozom (%) The Cover of imports by exports (%)
	u 000 USD in 000 USD	lančani indeksi Chain indices	struktu- ra u % Structu- re in %	u 000 USD in 000 USD	lančani indeksi Chain indices	struktu- ra u % Structu- re in %		
2022	6.511.341	-	100,0	10.969.144	-	100,0	-4.457.804	59,4

mjeseci / months

I	499.718	-	7,7	676.406	-	6,2	-176.688	73,9
II	493.820	98,8	7,6	793.401	117,3	7,2	-299.580	62,2
III	578.487	117,1	8,9	944.855	119,1	8,6	-366.368	61,2
IV	593.021	102,5	9,1	912.912	96,6	8,3	-319.891	65,0
V	574.660	96,9	8,8	942.466	103,2	8,6	-367.806	61,0
VI	552.530	96,1	8,5	999.762	106,1	9,1	-447.231	55,3
VII	522.355	94,5	8,0	953.124	95,3	8,7	-430.769	54,8
VIII	498.664	95,5	7,7	923.351	96,9	8,4	-424.687	54,0
IX	605.850	121,5	9,3	1.013.268	109,7	9,2	-407.418	59,8
X	546.964	90,3	8,4	952.166	94,0	8,7	-405.201	57,4
XI	538.292	98,4	8,3	923.635	97,0	8,4	-385.343	58,3
XII	506.979	94,2	7,8	933.800	101,1	8,5	-426.821	54,3



2.1. IZVOZ PO PODRUČJIMA I OBLASTIMA KLASIFIKACIJE DJELATNOSTI KD BiH 2010
EXPORTS ACCORDING TO SECTIONS AND DIVISIONS OF NACE Rev. 2

u 000 KM
in 000 KM

	2022	<u>2022</u> <u>2021</u>	
UKUPNO	12.106.706	126,5	TOTAL
A POLJOPRIVREDA, ŠUMARSTVO I RIBARSTVO	88.051	105,1	AGRICULTURE, FORESTRY AND FISHING
01 Biljna i stočarska proizvodnja, lov i vezane uslužne djelatnosti	47.644	97,5	Crop and animal production, hunting and related service activities
02 Šumarstvo i sječa drva	37.631	114,7	Forestry and logging
03 Ribarstvo	2.776	130,0	Fishing and aquaculture
B VAĐENJE RUDA I KAMENA	133.200	261,5	MINING AND QUARRYING
05 Vađenje uglja i lignita	89.086	579,3	Mining of coal and lignite
06 Vađenje sirove nafte i prirodnog plina	1.324	2.878,3	Extraction of crude petroleum and gas
07 Vađenje metalnih ruda	11.658	102,2	Mining of metal ores
08 Ostalo rudarstvo i vađenje	31.132	129,2	Other mining and quarrying
09 Pomoćne usluž. djelatnosti u rudarstvu	-	-	Mining support service activities
C PRERAĐIVAČKA INDUSTRIJA	10.728.925	126,6	MANUFACTURING
10 Proizvodnja prehrambenih proizvoda	429.004	103,9	Manufacture of food products
11 Proizvodnja pića	51.018	113,9	Manufacture of beverages
12 Proizvodnja duhanskih proizvoda	2.214	44,8	Manufacture of tobacco products
13 Proizvodnja tekstila	75.629	115,8	Manufacture of textiles
14 Proizvodnja odjeće	412.630	112,3	Manufacture of wearing apparel
15 Proizvodnja kože i srodnih proizvoda	344.956	116,7	Manufact. of leather and related products
16 Prerada drveta, proizv. roba od drveta, pluta, slame i pletiva (osim namještaja)	440.382	116,3	Manufacture of wood and products of wood, cork, straw (except furniture)
17 Proizvodnja papira i proizvoda od papira	309.880	131,9	Manufact. of paper and paper products
18 Štampa i umnožavanje snimljenih zapisa	75	1.071,4	Printing and reproduction of recorded media
19 Proizvodnja koksa i rafiniranih naftnih proizvoda	537.842	163,8	Manufacture of coke and refined petroleum products
20 Proizvodnja hemijskih proizvoda	593.829	149,7	Manufacture of chemicals

2.1. IZVOZ PO PODRUČJIMA I OBLASTIMA KLASIFIKACIJE DJELATNOSTI KD BiH 2010 (nastavak)
EXPORTS ACCORDING TO SECTIONS AND DIVISIONS OF NACE Rev. 2 (continued)

u 000 KM
in 000 KM

	2022	<u>2022</u> 2021	
21 Proizvodnja farmaceutskih proizvoda	100.387	88,7	<i>Manufacture of pharmaceutical products</i>
22 Proizvodnja gume i plastike	602.627	122,5	<i>Manufacture of rubber and plastic</i>
23 Proizvodnja ostalih nemetalnih minerala	252.052	139,4	<i>Manufacture of other non-metallic minerals</i>
24 Proizvodnja metala	1.800.599	143,2	<i>Manufacture of basic metals</i>
25 Proizvodnja metalnih proizvoda, osim strojeva i opreme	1.579.576	133,9	<i>Manufacture of metal products, except machinery and equipment</i>
26 Proizvodnja računara, elektroničkih i optičkih proizvoda	32.568	110,4	<i>Manufacture of computers, electronic and optical products</i>
27 Proizvodnja električne opreme	937.818	124,5	<i>Manufacture of electrical equipment</i>
28 Proizvodnja strojeva i uređaja, d.n.	768.520	118,2	<i>Manufacture of machinery and equipment, n.e.c.</i>
29 Proizvodnja motornih vozila i prikolica	457.387	132,4	<i>Manufacture of motor vehicles and trailers</i>
30 Proizvodnja ostalih prevoznih sredstava	35.044	114,2	<i>Manufacture of other transport vehicles</i>
31 Proizvodnja namještaja	778.539	102,3	<i>Manufacture of furniture</i>
32 Ostala prerađivačka industrija	186.349	120,8	<i>Other manufacturing</i>
33 Popravak i instalacija mašina i opreme	-	-	<i>Repair and installing of machinery or equipment</i>
D PROIZV. I SNABDIJ. ELEKTR. ENERGIJOM, GASOM/PLINOM, PAROM I KLIMATIZACIJA	619.179	131,4	<i>ELECTRICITY, GAS, STEAM AND AIR CONDITIONING SUPPLY</i>
OSTALO	537.104	110,2	<i>OTHER</i>
Nerazvrstano po kategorijama	247	297,6	<i>Unclassified according to category</i>

Izvor: Baza podataka Uprave za indirektno/neizravno oporezivanje BiH.
 Source: *Indirect Taxation Authority of BiH database.*

2.2. IZVOZ PO PODRUČJIMA I OBLASTIMA KLASIFIKACIJE DJELATNOSTI KD BiH 2010
EXPORTS ACCORDING TO SECTIONS AND DIVISIONS OF NACE Rev. 2

u 000 EUR
in 000 EUR

	2022	<u>2022</u> <u>2021</u>	
UKUPNO	6.190.060	126,5	TOTAL
A POLJOPRIVREDA, ŠUMARSTVO I RIBARSTVO	45.020	105,1	AGRICULTURE, FORESTRY AND FISHING
01 Biljna i stočarska proizvodnja, lov i vezane uslužne djelatnosti	24.360	97,5	Crop and animal production, hunting and related service activities
02 Šumarstvo i sječa drva	19.240	114,7	Forestry and logging
03 Ribarstvo	1.419	130,0	Fishing and aquaculture
B VAĐENJE RUDA I KAMENA	68.104	261,5	MINING AND QUARRYING
05 Vađenje uglja i lignita	45.549	579,3	Mining of coal and lignite
06 Vađenje sirove nafte i prirodnog plina	677	2.878,3	Extraction of crude petroleum and gas
07 Vađenje metalnih ruda	5.961	102,2	Mining of metal ores
08 Ostalo rudarstvo i vađenje	15.918	129,2	Other mining and quarrying
09 Pomoćne usluž. djelatnosti u rudarstvu	-	-	Mining support service activities
C PRERAĐIVAČKA INDUSTRIJA	5.485.612	126,6	MANUFACTURING
10 Proizvodnja prehrambenih proizvoda	219.346	103,9	Manufacture of food products
11 Proizvodnja pića	26.085	113,9	Manufacture of beverages
12 Proizvodnja duhanskih proizvoda	1.132	44,8	Manufacture of tobacco products
13 Proizvodnja tekstila	38.668	115,8	Manufacture of textiles
14 Proizvodnja odjeće	210.974	112,3	Manufacture of wearing apparel
15 Proizvodnja kože i srodnih proizvoda	176.373	116,7	Manufact. of leather and related products
16 Prerada drveta, proizv. roba od drveta, pluta, slame i pletiva (osim namještaja)	225.164	116,3	Manufacture of wood and products of wood, cork, straw (except furniture)
17 Proizvodnja papira i proizvoda od papira	158.439	131,9	Manufact. of paper and paper products
18 Štampa i umnožavanje snimljenih zapisa	38	1.071,4	Printing and reproduction of recorded media
19 Proizvodnja koksa i rafiniranih naftnih proizvoda	274.994	163,8	Manufacture of coke and refined petroleum products
20 Proizvodnja hemijskih proizvoda	303.620	149,7	Manufacture of chemicals

2.2. IZVOZ PO PODRUČJIMA I OBLASTIMA KLASIFIKACIJE DJELATNOSTI KD BiH 2010 (nastavak)
EXPORTS ACCORDING TO SECTIONS AND DIVISIONS OF NACE Rev. 2 (continued)

u 000 EUR
in 000 EUR

	2022	<u>2022</u> 2021	
21 Proizvodnja farmaceutskih proizvoda	51.327	88,7	<i>Manufacture of pharmaceutical products</i>
22 Proizvodnja gume i plastike	308.118	122,5	<i>Manufacture of rubber and plastic</i>
23 Proizvodnja ostalih nemetalnih minerala	128.872	139,4	<i>Manufacture of other non-metallic minerals</i>
24 Proizvodnja metala	920.632	143,2	<i>Manufacture of basic metals</i>
25 Proizvodnja metalnih proizvoda, osim strojeva i opreme	807.624	133,9	<i>Manufacture of metal products, except machinery and equipment</i>
26 Proizvodnja računara, elektroničkih i optičkih proizvoda	16.652	110,4	<i>Manufacture of computers, electronic and optical products</i>
27 Proizvodnja električne opreme	479.499	124,5	<i>Manufacture of electrical equipment</i>
28 Proizvodnja strojeva i uređaja, d.n.	392.938	118,2	<i>Manufacture of machinery and equipment, n.e.c.</i>
29 Proizvodnja motornih vozila i prikolica	233.858	132,4	<i>Manufacture of motor vehicles and trailers</i>
30 Proizvodnja ostalih prevoznih sredstava	17.918	114,2	<i>Manufacture of other transport vehicles</i>
31 Proizvodnja namještaja	398.061	102,3	<i>Manufacture of furniture</i>
32 Ostala prerađivačka industrija	95.279	120,8	<i>Other manufacturing</i>
33 Popravak i instalacija mašina i opreme	-	-	<i>Repair and installing of machinery or equipment</i>
D PROIZV. I SNABDIJ. ELEKTR. ENERGIJOM, GASOM/PLINOM, PAROM I KLIMATIZACIJA	316.581	131,4	<i>ELECTRICITY, GAS, STEAM AND AIR CONDITIONING SUPPLY</i>
OSTALO	274.617	110,2	<i>OTHER</i>
Nerazvrstano po kategorijama	126	297,6	<i>Unclassified according to category</i>

Izvor: Baza podataka Uprave za indirektno/neizravno oporezivanje BiH.
 Source: *Indirect Taxation Authority of BiH database.*

3.1. UVOZ PO PODRUČJIMA I OBLASTIMA KLASIFIKACIJE DJELATNOSTI KD BiH 2010
IMPORTS ACCORDING TO SECTIONS AND DIVISIONS OF NACE Rev. 2

u 000 KM
in 000 KM

	2022	<u>2022</u> <u>2021</u>	
UKUPNO	20.395.216	134,8	TOTAL
A POLJOPRIVREDA, ŠUMARSTVO I RIBARSTVO	642.002	132,1	AGRICULTURE, FORESTRY AND FISHING
01 Biljna i stočarska proizvodnja, lov i vezane uslužne djelatnosti	552.753	120,7	Crop and animal production, hunting and related service activities
02 Šumarstvo i sječa drva	84.351	371,5	Forestry and logging
03 Ribarstvo	4.898	95,7	Fishing and aquaculture
B VAĐENJE RUDA I KAMENA	1.044.181	181,2	MINING AND QUARRYING
05 Vađenje uglja i lignita	868.035	191,8	Mining of coal and lignite
06 Vađenje sirove nafte i prirodnog plina	133.199	144,2	Extraction of crude petroleum and gas
07 Vađenje metalnih ruda	15.508	245,9	Mining of metal ores
08 Ostalo rudarstvo i vađenje	27.439	109,8	Other mining and quarrying
09 Pomoćne usluž. djelatnosti u rudarstvu	-	-	Mining support service activities
C PRERAĐIVAČKA INDUSTRIJA	18.315.091	132,1	MANUFACTURING
10 Proizvodnja prehrambenih proizvoda	1.689.899	121,8	Manufacture of food products
11 Proizvodnja pića	379.632	121,1	Manufacture of beverages
12 Proizvodnja duhanskih proizvoda	104.302	135,8	Manufacture of tobacco products
13 Proizvodnja tekstila	537.518	106,7	Manufacture of textiles
14 Proizvodnja odjeće	472.928	123,8	Manufacture of wearing apparel
15 Proizvodnja kože i srodnih proizvoda	356.258	120,9	Manufact. of leather and related products
16 Prerada drveta, proizv. roba od drveta, pluta, slame i pletiva (osim namještaja)	281.870	119,4	Manufacture of wood and products of wood, cork, straw (except furniture)
17 Proizvodnja papira i proizvoda od papira	412.412	134,4	Manufact. of paper and paper products
18 Štampa i umnožavanje snimljenih zapisa	1.209	148,5	Printing and reproduction of recorded media
19 Proizvodnja koksa i rafiniranih naftnih proizvoda	2.504.675	178,8	Manufacture of coke and refined petroleum products
20 Proizvodnja hemijskih proizvoda	1.360.864	116,5	Manufacture of chemicals

3.1. UVOZ PO PODRUČJIMA I OBLASTIMA KLASIFIKACIJE DJELATNOSTI KD BiH 2010 (nastavak)
IMPORTS ACCORDING TO SECTIONS AND DIVISIONS OF NACE Rev. 2 (continued)

u 000 KM
in 000 KM

	2022	<u>2022</u> 2021	
21 Proizvodnja farmaceutskih proizvoda	545.380	114,5	<i>Manufacture of pharmaceutical products</i>
22 Proizvodnja gume i plastike	892.473	116,3	<i>Manufacture of rubber and plastic</i>
23 Proizvodnja ostalih nemetalnih minerala	487.034	131,3	<i>Manufacture of other non-metallic minerals</i>
24 Proizvodnja metala	3.091.866	155,0	<i>Manufacture of basic metals</i>
25 Proizvodnja metalnih proizvoda, osim strojeva i opreme	824.662	122,1	<i>Manufacture of metal products, except machinery and equipment</i>
26 Proizvodnja računara, elektroničkih i optičkih proizvoda	739.400	123,3	<i>Manufacture of computers, electronic and optical products</i>
27 Proizvodnja električne opreme	830.941	122,3	<i>Manufacture of electrical equipment</i>
28 Proizvodnja strojeva i uređaja, d.n.	1.335.174	132,7	<i>Manufacture of machinery and equipment, n.e.c.</i>
29 Proizvodnja motornih vozila i prikolica	952.432	121,5	<i>Manufacture of motor vehicles and trailers</i>
30 Proizvodnja ostalih prevoznih sredstava	31.789	124,4	<i>Manufacture of other transport vehicles</i>
31 Proizvodnja namještaja	183.511	112,1	<i>Manufacture of furniture</i>
32 Ostala prerađivačka industrija	298.862	117,1	<i>Other manufacturing</i>
33 Popravak i instalacija mašina i opreme	-	-	<i>Repair and installing of machinery or equipment</i>
D PROIZV. I SNABDIJ. ELEKTR. ENERGIJOM, GASOM/PLINOM, PAROM I KLIMATIZACIJA	252.533	204,2	<i>ELECTRICITY, GAS, STEAM AND AIR CONDITIONING SUPPLY</i>
OSTALO	132.188	170,2	<i>OTHER</i>
Nerazvrstano po kategorijama	9.221	6.272,8	<i>Unclassified according to category</i>

Izvor: Baza podataka Uprave za indirektno/neizravno oporezivanje BiH.
Source: *Indirect Taxation Authority of BiH database.*

3.2. UVOZ PO PODRUČJIMA I OBLASTIMA KLASIFIKACIJE DJELATNOSTI KD BiH 2010
IMPORTS ACCORDING TO SECTIONS AND DIVISIONS OF NACE Rev. 2

u 000 EUR
in 000 EUR

	2022	<u>2022</u> <u>2021</u>	
UKUPNO	10.427.908	134,8	TOTAL
A POLJOPRIVREDA, ŠUMARSTVO I RIBARSTVO	328.250	132,1	AGRICULTURE, FORESTRY AND FISHING
01 Biljna i stočarska proizvodnja, lov i vezane uslužne djelatnosti	282.618	120,7	Crop and animal production, hunting and related service activities
02 Šumarstvo i sječa drva	43.128	371,5	Forestry and logging
03 Ribarstvo	2.504	95,7	Fishing and aquaculture
B VAĐENJE RUDA I KAMENA	533.881	181,2	MINING AND QUARRYING
05 Vađenje uglja i lignita	443.819	191,8	Mining of coal and lignite
06 Vađenje sirove nafte i prirodnog plina	68.104	144,2	Extraction of crude petroleum and gas
07 Vađenje metalnih ruda	7.929	245,9	Mining of metal ores
08 Ostalo rudarstvo i vađenje	14.029	109,8	Other mining and quarrying
09 Pomoćne usluž. djelatnosti u rudarstvu	-	-	Mining support service activities
C PRERAĐIVAČKA INDUSTRIJA	9.364.357	132,1	MANUFACTURING
10 Proizvodnja prehrambenih proizvoda	864.032	121,8	Manufacture of food products
11 Proizvodnja pića	194.103	121,1	Manufacture of beverages
12 Proizvodnja duhanskih proizvoda	53.329	135,8	Manufacture of tobacco products
13 Proizvodnja tekstila	274.829	106,7	Manufacture of textiles
14 Proizvodnja odjeće	241.804	123,8	Manufacture of wearing apparel
15 Proizvodnja kože i srodnih proizvoda	182.152	120,9	Manufact. of leather and related products
16 Prerada drveta, proizv. roba od drveta, pluta, slame i pletiva (osim namještaja)	144.118	119,4	Manufacture of wood and products of wood, cork, straw (except furniture)
17 Proizvodnja papira i proizvoda od papira	210.863	134,4	Manufact. of paper and paper products
18 Štampa i umnožavanje snimljenih zapisa	618	148,5	Printing and reproduction of recorded media
19 Proizvodnja koksa i rafiniranih naftnih proizvoda	1.280.620	178,8	Manufacture of coke and refined petroleum products
20 Proizvodnja hemijskih proizvoda	695.799	116,5	Manufacture of chemicals

3.2. UVOZ PO PODRUČJIMA I OBLASTIMA KLASIFIKACIJE DJELATNOSTI KD BiH 2010 (nastavak)
IMPORTS ACCORDING TO SECTIONS AND DIVISIONS OF NACE Rev. 2 (continued)

u 000 EUR
in 000 EUR

	2022	<u>2022</u> 2021	
21 Proizvodnja farmaceutskih proizvoda	278.848	114,5	<i>Manufacture of pharmaceutical products</i>
22 Proizvodnja gume i plastike	456.314	116,3	<i>Manufacture of rubber and plastic</i>
23 Proizvodnja ostalih nemetalnih minerala	249.017	131,3	<i>Manufacture of other non-metallic minerals</i>
24 Proizvodnja metala	1.580.846	155,0	<i>Manufacture of basic metals</i>
25 Proizvodnja metalnih proizvoda, osim strojeva i opreme	421.643	122,1	<i>Manufacture of metal products, except machinery and equipment</i>
26 Proizvodnja računara, elektroničkih i optičkih proizvoda	378.049	123,3	<i>Manufacture of computers, electronic and optical products</i>
27 Proizvodnja električne opreme	424.853	122,3	<i>Manufacture of electrical equipment</i>
28 Proizvodnja strojeva i uređaja, d.n.	682.664	132,7	<i>Manufacture of machinery and equipment, n.e.c.</i>
29 Proizvodnja motornih vozila i prikolica	486.971	121,5	<i>Manufacture of motor vehicles and trailers</i>
30 Proizvodnja ostalih prevoznih sredstava	16.253	124,4	<i>Manufacture of other transport vehicles</i>
31 Proizvodnja namještaja	93.828	112,1	<i>Manufacture of furniture</i>
32 Ostala prerađivačka industrija	152.806	117,1	<i>Other manufacturing</i>
33 Popravak i instalacija mašina i opreme	-	-	<i>Repair and installing of machinery or equipment</i>
D PROIZV. I SNABDIJ. ELEKTR. ENERGIJOM, GASOM/PLINOM, PAROM I KLIMATIZACIJA	129.118	204,2	<i>ELECTRICITY, GAS, STEAM AND AIR CONDITIONING SUPPLY</i>
OSTALO	67.587	170,2	<i>OTHER</i>
Nerazvrstano po kategorijama	4.715	6.272,8	<i>Unclassified according to category</i>

Izvor: Baza podataka Uprave za indirektno/neizravno oporezivanje BiH.
Source: *Indirect Taxation Authority of BiH database.*

4.1. IZVOZ PO SEKTORIMA I ODSJECIMA SMTK - Rev 4
EXPORTS BY SECTIONS AND DIVISIONS OF THE SITC - Rev 4

u 000 KM
in 000 KM

	2022	<u>2022</u> 2021	
UKUPNO	12.106.706	126,5	TOTAL
0 HRANA I ŽIVE ŽIVOTINJE	419.049	102,9	FOOD AND LIVE ANIMALS
00 Žive životinje	318	99,4	Live animals
01 Meso i mesne prerađevine	111.684	106,6	Meat and meat preparations
02 Mlijeko, mliječne prerađevine i jaja	73.187	107,7	Dairy products and birds' eggs
03 Ribe, vodozemci i njihove prerađevine	28.344	126,3	Fish, crustaceans, molluscs and preparations thereof
04 Žitarice i proizvodi od žitarica	65.864	128,5	Cereals and cereal preparations
05 Voće i povrće	93.395	81,3	Vegetables and fruit
06 Šećer, šećerne prerađevine i med	1.056	77,2	Sugar, sugar preparations and honey
07 Kafa, čaj, kakao i začini	20.838	91,7	Coffee, tea, cocoa, spices and manufactures thereof
08 Hrana za životinje	6.051	107,2	Feeding stuff for animals
09 Ostali jestivi proizvodi	18.312	114,1	Miscellaneous edible products
1 PIĆA I DUHAN	56.905	110,8	BEVERAGES AND TOBACCO
11 Pića	51.018	113,9	Beverages
12 Duhan i proizvodi od duhana	5.887	89,7	Tobacco and tobacco products
2 SIROVE MATERIJNE NEJESTIVE OSIM GORIVA	785.595	104,5	INEDIBLE RAW MATERIALS EXCEPT FUEL
21 Sirove kože i sirovo krzno	23.789	87,4	Hides, skins and furskins, raw
22 Uljano sjemenje i plodovi	367	112,6	Oil seeds and oleaginous fruits
23 Sirovi i sintetički kaučuk	107	172,6	Crude rubber (including synthetic and reclaimed)
24 Drvo i pluta	267.425	109,3	Cork and wood
25 Celuloza i papirni otpaci	7.847	141,6	Pulp and waste paper
26 Sirova tekstilna vlakna i njihovi otpaci	512	296,0	Crude textile fibres and their wastes
27 Prirodna đubriva i minerali osim goriva	84.284	142,9	Crude fertilizers and minerals except fuels
28 Metalne rude i otpaci od metala	389.129	96,5	Metalliferous ores and metal scrap
29 Sirovine biljne i životinjske, ostale	12.135	107,6	Crude animal and vegetable materials, n.e.s.
3 MINERALNA GORIVA I MAZIVA	1.250.443	152,9	MINERAL FUELS AND LUBRICANTS
32 Ugalj, koks i briketi	555.706	176,0	Coal, coke and briquettes
33 Nafta i derivati od nafte	74.234	242,2	Petroleum, petroleum products
34 Prirodni i industrijski gas	1.324	2.878,3	Gas, natural and manufactured

4.1. IZVOZ PO SEKTORIMA I ODSJECIMA SMTK - Rev 4 (nastavak)
EXPORTS BY SECTIONS AND DIVISIONS OF THE SITC - Rev 4 (continued)

u 000 KM
in 000 KM

	2022	2021	
35 Električna energija	619.179	131,4	<i>Electricity</i>
4 ŽIVOTINJSKA I BILJNA ULJA I MASTI	1.214	153,3	<i>ANIMAL AND VEGETABLE OILS AND FATS</i>
41 Životinjska ulja i masti	741	172,3	<i>Animal oils and fats</i>
42 Biljna ulja i masti, sirova i rafinirana	377	104,7	<i>Vegetable fats and oils, crude, refined or fractionated</i>
43 Prerađena biljna i životinj. ulja i masnoće	96	4.800,0	<i>Processed animal & vegetable oils & fats</i>
5 HEMIJSKI/KEMIJSKI PROIZVODI	847.126	133,9	<i>CHEMICAL PRODUCTS</i>
51 Organske hemikalije	32.484	103,9	<i>Organic chemicals</i>
52 Anorganske hemikalije	400.189	171,8	<i>Inorganic chemicals</i>
53 Boje i štavila	16.976	111,1	<i>Dyeing, tanning and colouring materials</i>
54 Medicinski i farmaceutski proizvodi	100.130	88,6	<i>Medical and pharmaceutical products</i>
55 Toaletni proizvodi i proizvodi za čišćenje	41.225	108,6	<i>Toilet, polishing, cleaning and perfume materials</i>
56 Vještačka đubriva	3.944	228,9	<i>Processed fertilizers</i>
57 Plastične mase u primarnim oblicima	14.151	137,5	<i>Plastics in primary forms</i>
58 Plastične mase u ostalim oblicima, osim primarnih	157.760	123,5	<i>Plastics in non-primary forms</i>
59 Ostale hemikalije	80.267	128,7	<i>Chemicals, n.e.s.</i>
6 INDUSTRIJSKI PROIZVODI RAZVRSTANI PREMA MATERIJALU	3.799.732	138,5	<i>MANUFACTURES CLASSIFIED BY MATERIAL</i>
61 Koža, krzno i proizvodi od kože i krzna	50.282	122,2	<i>Leather, leather manufactures and dressed furskins</i>
62 Guma i gumeni proizvodi	6.472	95,3	<i>Rubber manufactures, n.e.s.</i>
63 Proizvodi od drveta i pluta osim namještaja	200.254	123,2	<i>Cork and wood manufactures (excluding furniture)</i>
64 Papir, ljepenka i ostali slični proizvodi	308.334	131,9	<i>Paper, paperboard and articles thereof and of paper pulp</i>
65 Predivo, tkanine i tekstilni proizvodi	67.376	124,9	<i>Textile yarn, fabrics, made-up articles and related products</i>
66 Proizvodi od nemetalnih minerala	242.054	140,7	<i>Non-metallic mineral manufactures</i>
67 Željezo i čelik	529.290	95,6	<i>Iron and steel</i>
68 Obojeni metali	1.185.874	183,1	<i>Non-ferrous metals</i>
69 Metalni proizvodi	1.209.796	138,7	<i>Manufactures of metals</i>
7 MAŠINE/STROJEVI I TRANSPORTNI UREĐAJI	2.179.448	123,0	<i>MACHINERY AND TRANSPORT EQUIPMENT</i>
71 Pogonske mašine i oprema	245.998	106,2	<i>Power generating machinery and equip.</i>
72 Mašine specijalizirane za pojedine industrije	149.685	129,4	<i>Machinery specialized for particular industries</i>
73 Mašine za obradu metala	62.032	140,3	<i>Metal working machinery</i>
74 Ostale industrijske mašine	462.381	114,0	<i>General industrial machinery, machine parts and equipment</i>
75 Mašine za automatsku obradu podataka, i za kancelarije	16.611	150,0	<i>Office machines and automatic data processing machines</i>
76 Telekomunikacijski aparati i aparati za snimanje zvuka	8.506	93,2	<i>Telecommunications and sound recording apparatus</i>

4.1. IZVOZ PO SEKTORIMA I ODSJECIMA SMTK - Rev 4 (nastavak)
EXPORTS BY SECTIONS AND DIVISIONS OF THE SITC - Rev 4 (continued)

u 000 KM
in 000 KM

	2022	<u>2022</u> 2021	
77 Električne mašine, aparati i uređaji	774.348	128,5	<i>Electrical machinery, apparatus, appliances and parts</i>
78 Drumska vozila	453.508	130,5	<i>Road vehicles</i>
79 Ostala transportna vozila	6.379	160,3	<i>Other transport equipment</i>
8 RAZNI INDUSTRIJSKI PROIZVODI	2.728.108	114,0	<i>MISCELLANEOUS MANUFACTURED GOODS</i>
81 Montažne zgrade, sanitarni, rasvjetni i grijači uređaji	262.624	147,9	<i>Fabricated buildings; sanitary, heating, lighting equipment</i>
82 Namještaj i njegovi dijelovi	794.921	102,0	<i>Furniture; bedding, mattresses and similar furnishings</i>
83 Torbe, tašne, neseseri i slični proizvodi	15.399	118,0	<i>Travel goods, handbags and similar containers</i>
84 Odjeća	413.861	112,1	<i>Articles of apparel and clothing accessories</i>
85 Obuća	284.557	116,7	<i>Footwear</i>
87 Naučni i kontrolni instrumenti	57.004	161,5	<i>Professional, scientific and controlling instruments</i>
88 Fotografski i optički proizvodi, satovi	406	51,7	<i>Photographic and optical equipment; watches and clocks</i>
89 Ostali industrijski proizvodi	899.336	116,1	<i>Miscellaneous manufactured articles, n.e.s.</i>
9 PROIZVODI, NERAZVRSTANI PO KATEGORIJAMA	39.086	4.017,1	<i>PRODUCTS, UNCLASSIFIED ACCORDING TO CATEGORY</i>

Izvor: Baza podataka Uprave za indirektno/neizravno oporezivanje BiH.
 Source: *Indirect Taxation Authority of BiH database.*

4.2 IZVOZ PO SEKTORIMA I ODSJECIMA SMTK - Rev 4
EXPORTS BY SECTIONS AND DIVISIONS OF THE SITC - Rev 4

u 000 EUR
in 000 EUR

	2022	<u>2022</u> 2021	
UKUPNO	6.190.060	126,5	TOTAL
0 HRANA I ŽIVE ŽIVOTINJE	214.256	102,9	FOOD AND LIVE ANIMALS
00 Žive životinje	163	99,4	Live animals
01 Meso i mesne prerađevine	57.103	106,6	Meat and meat preparations
02 Mlijeko, mliječne prerađevine i jaja	37.420	107,7	Dairy products and birds' eggs
03 Ribe, vodozemci i njihove prerađevine	14.492	126,3	Fish, crustaceans, molluscs and preparations thereof
04 Žitarice i proizvodi od žitarica	33.676	128,5	Cereals and cereal preparations
05 Voće i povrće	47.752	81,3	Vegetables and fruit
06 Šećer, šećerne prerađevine i med	540	77,2	Sugar, sugar preparations and honey
07 Kafa, čaj, kakao i začini	10.654	91,7	Coffee, tea, cocoa, spices and manufactures thereof
08 Hrana za životinje	3.094	107,2	Feeding stuff for animals
09 Ostali jestivi proizvodi	9.363	114,1	Miscellaneous edible products
1 PIĆA I DUHAN	29.095	110,8	BEVERAGES AND TOBACCO
11 Pića	26.085	113,9	Beverages
12 Duhan i proizvodi od duhana	3.010	89,7	Tobacco and tobacco products
2 SIROVE MATERIJNE NEJESTIVE OSIM GORIVA	401.668	104,5	INEDIBLE RAW MATERIALS EXCEPT FUEL
21 Sirove kože i sirovo krzno	12.163	87,4	Hides, skins and furskins, raw
22 Uljano sjemenje i plodovi	188	112,6	Oil seeds and oleaginous fruits
23 Sirovi i sintetički kaučuk	55	172,6	Crude rubber (including synthetic and reclaimed)
24 Drvo i pluta	136.732	109,3	Cork and wood
25 Celuloza i papirni otpaci	4.012	141,6	Pulp and waste paper
26 Sirova tekstilna vlakna i njihovi otpaci	262	296,0	Crude textile fibres and their wastes
27 Prirodna đubriva i minerali osim goriva	43.094	142,9	Crude fertilizers and minerals except fuels
28 Metalne rude i otpaci od metala	198.958	96,5	Metalliferous ores and metal scrap
29 Sirovine biljne i životinjske, ostale	6.205	107,6	Crude animal and vegetable materials, n.e.s.
3 MINERALNA GORIVA I MAZIVA	639.341	152,9	MINERAL FUELS AND LUBRICANTS
32 Ugalj, koks i briketi	284.128	176,0	Coal, coke and briquettes
33 Nafta i derivati od nafte	37.955	242,2	Petroleum, petroleum products
34 Prirodni i industrijski gas	677	2.878,3	Gas, natural and manufactured

4.2 IZVOZ PO SEKTORIMA I ODSJECIMA SMTK - Rev 4 (nastavak)
EXPORTS BY SECTIONS AND DIVISIONS OF THE SITC - Rev 4 (continued)

u 000 EUR
in 000 EUR

	2022	2022 2021	
35 Električna energija	316.581	131,4	<i>Electricity</i>
4 ŽIVOTINJSKA I BILJNA ULJA I MASTI	621	153,3	<i>ANIMAL AND VEGETABLE OILS AND FATS</i>
41 Životinjska ulja i masti	379	172,3	<i>Animal oils and fats</i>
42 Biljna ulja i masti, sirova i rafinirana	193	104,7	<i>Vegetable fats and oils, crude, refined or fractionated</i>
43 Prerađena biljna i životinj. ulja i masnoće	49	4.800,0	<i>Processed animal & vegetable oils & fats</i>
5 HEMIJSKI/KEMIJSKI PROIZVODI	433.129	133,9	<i>CHEMICAL PRODUCTS</i>
51 Organske hemikalije	16.609	103,9	<i>Organic chemicals</i>
52 Anorganske hemikalije	204.613	171,8	<i>Inorganic chemicals</i>
53 Boje i štavila	8.680	111,1	<i>Dyeing, tanning and colouring materials</i>
54 Medicinski i farmaceutski proizvodi	51.196	88,6	<i>Medical and pharmaceutical products</i>
55 Toaletni proizvodi i proizvodi za čišćenje	21.078	108,6	<i>Toilet, polishing, cleaning and perfume materials</i>
56 Vještačka đubriva	2.017	228,9	<i>Processed fertilizers</i>
57 Plastične mase u primarnim oblicima	7.235	137,5	<i>Plastics in primary forms</i>
58 Plastične mase u ostalim oblicima, osim primarnih	80.661	123,5	<i>Plastics in non-primary forms</i>
59 Ostale hemikalije	41.040	128,7	<i>Chemicals, n.e.s.</i>
6 INDUSTRIJSKI PROIZVODI RAZVRSTANI PREMA MATERIJALU	1.942.772	138,5	<i>MANUFACTURES CLASSIFIED BY MATERIAL</i>
61 Koža, krzno i proizvodi od kože i krzna	25.709	122,2	<i>Leather, leather manufactures and dressed furskins</i>
62 Guma i gumeni proizvodi	3.309	95,3	<i>Rubber manufactures, n.e.s.</i>
63 Proizvodi od drveta i pluta osim namještaja	102.388	123,2	<i>Cork and wood manufactures (excluding furniture)</i>
64 Papir, ljepenka i ostali slični proizvodi	157.649	131,9	<i>Paper, paperboard and articles thereof and of paper pulp</i>
65 Predivo, tkanine i tekstilni proizvodi	34.449	124,9	<i>Textile yarn, fabrics, made-up articles and related products</i>
66 Proizvodi od nemetalnih minerala	123.760	140,7	<i>Non-metallic mineral manufactures</i>
67 Željezo i čelik	270.622	95,6	<i>Iron and steel</i>
68 Obojeni metali	606.328	183,1	<i>Non-ferrous metals</i>
69 Metalni proizvodi	618.559	138,7	<i>Manufactures of metals</i>
7 MAŠINE/STROJEVI I TRANSPORTNI UREĐAJI	1.114.334	123,0	<i>MACHINERY AND TRANSPORT EQUIPMENT</i>
71 Pogonske mašine i oprema	125.777	106,2	<i>Power generating machinery and equip.</i>
72 Mašine specijalizirane za pojedine industrije	76.533	129,4	<i>Machinery specialized for particular industries</i>
73 Mašine za obradu metala	31.716	140,3	<i>Metal working machinery</i>
74 Ostale industrijske mašine	236.412	114,0	<i>General industrial machinery, machine parts and equipment</i>
75 Mašine za automatsku obradu podataka, i za kancelarije	8.493	150,0	<i>Office machines and automatic data processing machines</i>
76 Telekomunikacijski aparati i aparati za snimanje zvuka	4.349	93,2	<i>Telecommunications and sound recording apparatus</i>

4.2 IZVOZ PO SEKTORIMA I ODSJECIMA SMTK - Rev 4 (nastavak)
EXPORTS BY SECTIONS AND DIVISIONS OF THE SITC - Rev 4 (continued)

u 000 EUR
in 000 EUR

	2022	<u>2022</u> 2021	
77 Električne mašine, aparati i uređaji	395.918	128,5	<i>Electrical machinery, apparatus, appliances and parts</i>
78 Drumska vozila	231.875	130,5	<i>Road vehicles</i>
79 Ostala transportna vozila	3.262	160,3	<i>Other transport equipment</i>
8 RAZNI INDUSTRIJSKI PROIZVODI	1.394.859	114,0	<i>MISCELLANEOUS MANUFACTURED GOODS</i>
81 Montažne zgrade, sanitarni, rasvjetni i grijači uređaji	134.278	147,9	<i>Fabricated buildings; sanitary, heating, lighting equipment</i>
82 Namještaj i njegovi dijelovi	406.437	102,0	<i>Furniture; bedding, mattresses and similar furnishings</i>
83 Torbe, tašne, neseseri i slični proizvodi	7.873	118,0	<i>Travel goods, handbags and similar containers</i>
84 Odjeća	211.604	112,1	<i>Articles of apparel and clothing accessories</i>
85 Obuća	145.492	116,7	<i>Footwear</i>
87 Naučni i kontrolni instrumenti	29.146	161,5	<i>Professional, scientific and controlling instruments</i>
88 Fotografski i optički proizvodi, satovi	208	51,7	<i>Photographic and optical equipment; watches and clocks</i>
89 Ostali industrijski proizvodi	459.823	116,1	<i>Miscellaneous manufactured articles, n.e.s.</i>
9 PROIZVODI, NERAZVRSTANI PO KATEGORIJAMA	19.984	4.017,1	<i>PRODUCTS, UNCLASSIFIED ACCORDING TO CATEGORY</i>

Izvor: Baza podataka Uprave za indirektno/neizravno oporezivanje BiH.
 Source: *Indirect Taxation Authority of BiH database.*

5.1. UVOZ PO SEKTORIMA I ODSJECIMA SMTK - Rev 4
IMPORTS BY SECTIONS AND DIVISIONS OF THE SITC - Rev 4

u 000 KM
in 000 KM

	2022	<u>2022</u> 2021	
UKUPNO	20.395.216	134,8	TOTAL
0 HRANA I ŽIVE ŽIVOTINJE	2.085.581	122,2	FOOD AND LIVE ANIMALS
00 Žive životinje	46.968	95,7	Live animals
01 Meso i mesne prerađevine	331.086	128,5	Meat and meat preparations
02 Mlijeko, mliječne prerađevine i jaja	226.427	122,7	Dairy products and birds' eggs
03 Ribe, vodozemci i njihove prerađevine	84.751	143,7	Fish, crustaceans, molluscs and preparations thereof
04 Žitarice i proizvodi od žitarica	356.162	136,1	Cereals and cereal preparations
05 Voće i povrće	305.095	105,2	Vegetables and fruit
06 Šećer, šećerne prerađevine i med	51.803	123,3	Sugar, sugar preparations and honey
07 Kafa, čaj, kakao i začini	268.992	119,1	Coffee, tea, cocoa, spices and manufactures thereof
08 Hrana za životinje	84.236	121,3	Feeding stuff for animals
09 Ostali jestivi proizvodi	330.061	123,7	Miscellaneous edible products
1 PIĆA I DUHAN	480.238	124,1	BEVERAGES AND TOBACCO
11 Pića	375.936	121,3	Beverages
12 Duhan i proizvodi od duhana	104.302	135,3	Tobacco and tobacco products
2 SIROVE MATERIJNE NEJESTIVE OSIM GORIVA	296.933	150,1	INEDIBLE RAW MATERIALS EXCEPT FUEL
21 Sirove kože i sirovo krzno	20.599	109,9	Hides, skins and furskins, raw
22 Uljano sjemenje i plodovi	10.256	120,5	Oil seeds and oleaginous fruits
23 Sirovi i sintetički kaučuk	2.596	121,6	Crude rubber (including synthetic and reclaimed)
24 Drvo i pluta	129.601	211,3	Cork and wood
25 Celuloza i papirni otpaci	14.055	203,9	Pulp and waste paper
26 Sirova tekstilna vlakna i njihovi otpaci	14.274	117,1	Crude textile fibres and their wastes
27 Prirodna đubriva i minerali osim goriva	27.750	112,3	Crude fertilizers and minerals except fuels
28 Metalne rude i otpaci od metala	46.754	131,4	Metalliferous ores and metal scrap
29 Sirovine biljne i životinjske, ostale	31.048	111,8	Crude animal and vegetable materials, n.e.s.
3 MINERALNA GORIVA I MAZIVA	3.771.630	181,4	MINERAL FUELS AND LUBRICANTS
32 Ugalj, koks i briketi	932.363	200,6	Coal, coke and briquettes
33 Nafta i derivati od nafte	2.381.459	179,9	Petroleum, petroleum products
34 Prirodni i industrijski gas	205.275	122,7	Gas, natural and manufactured

5.1. UVOZ PO SEKTORIMA I ODSJECIMA SMTK - Rev 4 (nastavak)
IMPORTS BY SECTIONS AND DIVISIONS OF THE SITC - Rev 4 (continued)

u 000 KM
in 000 KM

	2022	<u>2022</u> 2021	
35 Električna energija	252.533	204,2	<i>Electricity</i>
4 ŽIVOTINJSKA I BILJNA ULJA I MASTI	97.383	113,4	<i>ANIMAL AND VEGETABLE OILS AND FATS</i>
41 Životinjska ulja i masti	7.554	219,6	<i>Animal oils and fats</i>
42 Biljna ulja i masti, sirova i rafinirana	83.003	104,8	<i>Vegetable fats and oils, crude, refined or fractionated</i>
43 Prerađena biljna i životinj. ulja i masnoće	6.826	209,7	<i>Processed animal & vegetable oils & fats</i>
5 HEMIJSKI/KEMIJSKI PROIZVODI	2.305.620	115,5	<i>CHEMICAL PRODUCTS</i>
51 Organske hemikalije	91.333	135,1	<i>Organic chemicals</i>
52 Anorganske hemikalije	62.448	186,0	<i>Inorganic chemicals</i>
53 Boje i štavila	137.247	110,4	<i>Dyeing, tanning and colouring materials</i>
54 Medicinski i farmaceutski proizvodi	526.608	109,7	<i>Medical and pharmaceutical products</i>
55 Toaletni proizvodi i proizvodi za čišćenje	359.406	110,6	<i>Toilet, polishing, cleaning and perfume materials</i>
56 Vještačka đubriva	30.427	155,7	<i>Processed fertilizers</i>
57 Plastične mase u primarnim oblicima	464.131	117,6	<i>Plastics in primary forms</i>
58 Plastične mase u ostalim oblicima, osim primarnih	410.096	114,0	<i>Plastics in non-primary forms</i>
59 Ostale hemikalije	223.924	117,1	<i>Chemicals, n.e.s.</i>
6 INDUSTRIJSKI PROIZVODI RAZVRSTANI PREMA MATERIJALU	5.838.443	135,8	<i>MANUFACTURES CLASSIFIED BY MATERIAL</i>
61 Koža, krzno i proizvodi od kože i krzna	160.360	108,2	<i>Leather, leather manufactures and dressed furskins</i>
62 Guma i gumeni proizvodi	209.802	117,6	<i>Rubber manufactures, n.e.s.</i>
63 Proizvodi od drveta i pluta osim namještaja	235.425	119,3	<i>Cork and wood manufactures (excluding furniture)</i>
64 Papir, ljepenka i ostali slični proizvodi	385.471	131,5	<i>Paper, paperboard and articles thereof and of paper pulp</i>
65 Predivo, tkanine i tekstilni proizvodi	552.544	107,3	<i>Textile yarn, fabrics, made-up articles and related products</i>
66 Proizvodi od nemetalnih minerala	453.763	131,3	<i>Non-metallic mineral manufactures</i>
67 Željezo i čelik	1.190.936	138,3	<i>Iron and steel</i>
68 Obojeni metali	1.879.723	168,4	<i>Non-ferrous metals</i>
69 Metalni proizvodi	770.419	119,5	<i>Manufactures of metals</i>
7 MAŠINE/STROJEVI I TRANSPORTNI UREĐAJI	3.702.384	126,7	<i>MACHINERY AND TRANSPORT EQUIPMENT</i>
71 Pogonske mašine i oprema	210.481	166,7	<i>Power generating machinery and equip.</i>
72 Mašine specijalizirane za pojedine industrije	357.418	129,7	<i>Machinery specialized for particular industries</i>
73 Mašine za obradu metala	169.809	139,3	<i>Metal working machinery</i>
74 Ostale industrijske mašine	694.473	123,2	<i>General industrial machinery, machine parts and equipment</i>
75 Mašine za automatsku obradu podataka, i za kancelarije	182.082	123,7	<i>Office machines and automatic data processing machines</i>
76 Telekomunikacijski aparati i aparati za snimanje zvuka	334.686	115,6	<i>Telecommunications and sound recording apparatus</i>

5.1. UVOZ PO SEKTORIMA I ODSJECIMA SMTK - Rev 4 (nastavak)
IMPORTS BY SECTIONS AND DIVISIONS OF THE SITC - Rev 4 (continued)

u 000 KM
in 000 KM

	2022	<u>2022</u> 2021	
77 Električne mašine, aparati i uređaji	777.044	130,2	<i>Electrical machinery, apparatus, appliances and parts</i>
78 Drumska vozila	969.546	121,9	<i>Road vehicles</i>
79 Ostala transportna vozila	6.845	137,8	<i>Other transport equipment</i>
8 RAZNI INDUSTRIJSKI PROIZVODI	1.763.190	121,0	<i>MISCELLANEOUS MANUFACTURED GOODS</i>
81 Montažne zgrade, sanitarni, rasvjetni i grijaći uređaji	98.287	110,1	<i>Fabricated buildings; sanitary, heating, lighting equipment</i>
82 Namještaj i njegovi dijelovi	193.610	111,7	<i>Furniture; bedding, mattresses and similar furnishings</i>
83 Torbe, tašne, neseseri i slični proizvodi	36.244	145,0	<i>Travel goods, handbags and similar containers</i>
84 Odjeća	476.558	122,1	<i>Articles of apparel and clothing accessories</i>
85 Obuća	194.645	129,4	<i>Footwear</i>
87 Naučni i kontrolni instrumenti	180.243	116,6	<i>Professional, scientific and controlling instruments</i>
88 Fotografski i optički proizvodi, satovi	28.530	114,0	<i>Photographic and optical equipment; watches and clocks</i>
89 Ostali industrijski proizvodi	555.073	123,6	<i>Miscellaneous manufactured articles, n.e.s.</i>
9 PROIZVODI, NERAZVRSTANI PO KATEGORIJAMA	53.814	5.817,7	<i>PRODUCTS, UNCLASSIFIED ACCORDING TO CATEGORY</i>

Izvor: Baza podataka Uprave za indirektno/neizravno oporezivanje BiH.
 Source: *Indirect Taxation Authority of BiH database.*

5.2. UVOZ PO SEKTORIMA I ODSJECIMA SMTK - Rev 4
IMPORTS BY SECTIONS AND DIVISIONS OF THE SITC - Rev 4

u 000 EUR
in 000 EUR

	2022	<u>2022</u> 2021	
UKUPNO	10.427.908	134,8	TOTAL
0 HRANA I ŽIVE ŽIVOTINJE	1.066.341	122,2	FOOD AND LIVE ANIMALS
00 Žive životinje	24.014	95,7	Live animals
01 Meso i mesne prerađevine	169.282	128,5	Meat and meat preparations
02 Mlijeko, mliječne prerađevine i jaja	115.770	122,7	Dairy products and birds' eggs
03 Ribe, vodozemci i njihove prerađevine	43.332	143,7	Fish, crustaceans, molluscs and preparations thereof
04 Žitarice i proizvodi od žitarica	182.103	136,1	Cereals and cereal preparations
05 Voće i povrće	155.993	105,2	Vegetables and fruit
06 Šećer, šećerne prerađevine i med	26.486	123,3	Sugar, sugar preparations and honey
07 Kafa, čaj, kakao i začini	137.533	119,1	Coffee, tea, cocoa, spices and manufactures thereof
08 Hrana za životinje	43.069	121,3	Feeding stuff for animals
09 Ostali jestivi proizvodi	168.758	123,7	Miscellaneous edible products
1 PIĆA I DUHAN	245.542	124,1	BEVERAGES AND TOBACCO
11 Pića	192.213	121,3	Beverages
12 Duhan i proizvodi od duhana	53.329	135,3	Tobacco and tobacco products
2 SIROVE MATERIJNE NEJESTIVE OSIM GORIVA	151.819	150,1	INEDIBLE RAW MATERIALS EXCEPT FUEL
21 Sirove kože i sirovo krzno	10.532	109,9	Hides, skins and furskins, raw
22 Uljano sjemenje i plodovi	5.244	120,5	Oil seeds and oleaginous fruits
23 Sirovi i sintetički kaučuk	1.327	121,6	Crude rubber (including synthetic and reclaimed)
24 Drvo i pluta	66.264	211,3	Cork and wood
25 Celuloza i papirni otpaci	7.186	203,9	Pulp and waste paper
26 Sirova tekstilna vlakna i njihovi otpaci	7.298	117,1	Crude textile fibres and their wastes
27 Prirodna đubriva i minerali osim goriva	14.188	112,3	Crude fertilizers and minerals except fuels
28 Metalne rude i otpaci od metala	23.905	131,4	Metalliferous ores and metal scrap
29 Sirovine biljne i životinjske, ostale	15.875	111,8	Crude animal and vegetable materials, n.e.s.
3 MINERALNA GORIVA I MAZIVA	1.928.404	181,4	MINERAL FUELS AND LUBRICANTS
32 Ugalj, koks i briketi	476.710	200,6	Coal, coke and briquettes
33 Nafta i derivati od nafte	1.217.621	179,9	Petroleum, petroleum products
34 Prirodni i industrijski gas	104.955	122,7	Gas, natural and manufactured

5.2. UVOZ PO SEKTORIMA I ODSJECIMA SMTK - Rev 4 (nastavak)
IMPORTS BY SECTIONS AND DIVISIONS OF THE SITC - Rev 4 (continued)

u 000 EUR
in 000 EUR

	2022	<u>2022</u> 2021	
35 Električna energija	129.118	204,2	<i>Electricity</i>
4 ŽIVOTINJSKA I BILJNA ULJA I MASTI	49.791	113,4	<i>ANIMAL AND VEGETABLE OILS AND FATS</i>
41 Životinjska ulja i masti	3.862	219,6	<i>Animal oils and fats</i>
42 Biljna ulja i masti, sirova i rafinirana	42.439	104,8	<i>Vegetable fats and oils, crude, refined or fractionated</i>
43 Prerađena biljna i životinj. ulja i masnoće	3.490	209,7	<i>Processed animal & vegetable oils & fats</i>
5 HEMIJSKI/KEMIJSKI PROIZVODI	1.178.845	115,5	<i>CHEMICAL PRODUCTS</i>
51 Organske hemikalije	46.698	135,1	<i>Organic chemicals</i>
52 Anorganske hemikalije	31.929	186,0	<i>Inorganic chemicals</i>
53 Boje i štavila	70.173	110,4	<i>Dyeing, tanning and colouring materials</i>
54 Medicinski i farmaceutski proizvodi	269.250	109,7	<i>Medical and pharmaceutical products</i>
55 Toaletni proizvodi i proizvodi za čišćenje	183.761	110,6	<i>Toilet, polishing, cleaning and perfume materials</i>
56 Vještačka đubriva	15.557	155,7	<i>Processed fertilizers</i>
57 Plastične mase u primarnim oblicima	237.306	117,6	<i>Plastics in primary forms</i>
58 Plastične mase u ostalim oblicima, osim primarnih	209.679	114,0	<i>Plastics in non-primary forms</i>
59 Ostale hemikalije	114.491	117,1	<i>Chemicals, n.e.s.</i>
6 INDUSTRIJSKI PROIZVODI RAZVRSTANI PREMA MATERIJALU	2.985.149	135,8	<i>MANUFACTURES CLASSIFIED BY MATERIAL</i>
61 Koža, krzno i proizvodi od kože i krzna	81.991	108,2	<i>Leather, leather manufactures and dressed furskins</i>
62 Guma i gumeni proizvodi	107.270	117,6	<i>Rubber manufactures, n.e.s.</i>
63 Proizvodi od drveta i pluta osim namještaja	120.371	119,3	<i>Cork and wood manufactures (excluding furniture)</i>
64 Papir, ljepenka i ostali slični proizvodi	197.088	131,5	<i>Paper, paperboard and articles thereof and of paper pulp</i>
65 Predivo, tkanine i tekstilni proizvodi	282.511	107,3	<i>Textile yarn, fabrics, made-up articles and related products</i>
66 Proizvodi od nemetalnih minerala	232.005	131,3	<i>Non-metallic mineral manufactures</i>
67 Željezo i čelik	608.916	138,3	<i>Iron and steel</i>
68 Obojeni metali	961.087	168,4	<i>Non-ferrous metals</i>
69 Metalni proizvodi	393.909	119,5	<i>Manufactures of metals</i>
7 MAŠINE/STROJEVI I TRANSPORTNI UREĐAJI	1.892.999	126,7	<i>MACHINERY AND TRANSPORT EQUIPMENT</i>
71 Pogonske mašine i oprema	107.617	166,7	<i>Power generating machinery and equip.</i>
72 Mašine specijalizirane za pojedine industrije	182.745	129,7	<i>Machinery specialized for particular industries</i>
73 Mašine za obradu metala	86.822	139,3	<i>Metal working machinery</i>
74 Ostale industrijske mašine	355.078	123,2	<i>General industrial machinery, machine parts and equipment</i>
75 Mašine za automatsku obradu podataka, i za kancelarije	93.097	123,7	<i>Office machines and automatic data processing machines</i>
76 Telekomunikacijski aparati i aparati za snimanje zvuka	171.122	115,6	<i>Telecommunications and sound recording apparatus</i>

5.2. UVOZ PO SEKTORIMA I ODSJECIMA SMTK - Rev 4 (nastavak)
IMPORTS BY SECTIONS AND DIVISIONS OF THE SITC - Rev 4 (continued)

u 000 EUR
in 000 EUR

	2022	<u>2022</u> 2021	
77 Električne mašine, aparati i uređaji	397.296	130,2	<i>Electrical machinery, apparatus, appliances and parts</i>
78 Drumska vozila	495.721	121,9	<i>Road vehicles</i>
79 Ostala transportna vozila	3.500	137,8	<i>Other transport equipment</i>
8 RAZNI INDUSTRIJSKI PROIZVODI	901.505	121,0	<i>MISCELLANEOUS MANUFACTURED GOODS</i>
81 Montažne zgrade, sanitarni, rasvjetni i grijaći uređaji	50.253	110,1	<i>Fabricated buildings; sanitary, heating, lighting equipment</i>
82 Namještaj i njegovi dijelovi	98.991	111,7	<i>Furniture; bedding, mattresses and similar furnishings</i>
83 Torbe, tašne, neseseri i slični proizvodi	18.531	145,0	<i>Travel goods, handbags and similar containers</i>
84 Odjeća	243.660	122,1	<i>Articles of apparel and clothing accessories</i>
85 Obuća	99.520	129,4	<i>Footwear</i>
87 Naučni i kontrolni instrumenti	92.157	116,6	<i>Professional, scientific and controlling instruments</i>
88 Fotografski i optički proizvodi, satovi	14.587	114,0	<i>Photographic and optical equipment; watches and clocks</i>
89 Ostali industrijski proizvodi	283.804	123,6	<i>Miscellaneous manufactured articles, n.e.s.</i>
9 PROIZVODI, NERAZVRSTANI PO KATEGORIJAMA	27.515	5.817,7	<i>PRODUCTS, UNCLASSIFIED ACCORDING TO CATEGORY</i>

Izvor: Baza podataka Uprave za indirektno/neizravno oporezivanje BiH.
 Source: *Indirect Taxation Authority of BiH database.*

6.1. IZVOZ PREMA MEĐUNARODNOJ KLASIFIKACIJI EKONOMSKE NAMJENE PROIZVODA (BEC) Rev. 4
EXPORTS ACCORDING TO CLASSIFICATION BY ECONOMIC CATEGORIES (BEC) Rev. 4

u 000 KM
in 000 KM

	2022	<u>2022</u> 2021	
UKUPNO	12.106.706	126,5	TOTAL
01 HRANA I PIĆE	465.664	104,2	FOOD AND BEVERAGES
02 INDUSTRIJSKI MATERIJALI	6.129.882	131,3	INDUSTRIAL SUPPLIES
03 GORIVA I MAZIVA	1.248.563	150,0	FUELS AND LUBRICANTS
04 KAPITALNI PROIZVODI (OSIM PREVOZNIH SREDSTAVA) DIJELOVI I PRIBOR	1.286.852	122,9	CAPITAL GOODS (EXC. TRANSPORT EQUIPMENT), PARTS AND ACCESSORIES
05 PRIJEVOZNA SREDSTVA, NJIHOVI DIJELOVI I PRIBOR	597.993	125,1	TRANSPORT EQUIPMENT, PARTS AND ACCESSORIES THEREOF
06 PROIZVODI ZA ŠIROKU POTROŠNJU	2.089.279	111,8	CONSUMER GOODS
07 PROIZVODI, DRUGDJE NESPOMENUTI	288.473	125,5	GOODS N.E.C.

6.2. UVOZ PREMA MEĐUNARODNOJ KLASIFIKACIJI EKONOMSKE NAMJENE PROIZVODA (BEC) Rev. 4
IMPORTS ACCORDING TO CLASSIFICATION BY ECONOMIC CATEGORIES (BEC) Rev. 4

u 000 KM
in 000 KM

	2022	<u>2022</u> 2021	
UKUPNO	20.395.216	134,8	TOTAL
01 HRANA I PIĆE	2.426.285	120,8	FOOD AND BEVERAGES
02 INDUSTRIJSKI MATERIJALI	7.671.417	133,7	INDUSTRIAL SUPPLIES
03 GORIVA I MAZIVA	3.755.627	181,2	FUELS AND LUBRICANTS
04 KAPITALNI PROIZVODI (OSIM PREVOZNIH SREDSTAVA) DIJELOVI I PRIBOR	2.628.322	129,0	CAPITAL GOODS (EXC. TRANSPORT EQUIPMENT), PARTS AND ACCESSORIES
05 PRIJEVOZNA SREDSTVA, NJIHOVI DIJELOVI I PRIBOR	1.191.459	122,9	TRANSPORT EQUIPMENT, PARTS AND ACCESSORIES THEREOF
06 PROIZVODI ZA ŠIROKU POTROŠNJU	2.650.325	115,3	CONSUMER GOODS
07 PROIZVODI, DRUGDJE NESPOMENUTI	71.781	1.083,7	GOODS N.E.C.

Izvor: Baza podataka Uprave za indirektno/neizravno oporezivanje BiH.
Source: Indirect Taxation Authority of BiH database.

6.3. IZVOZ PREMA MEĐUNARODNOJ KLASIFIKACIJI EKONOMSKE NAMJENE PROIZVODA (BEC) Rev. 4
EXPORTS ACCORDING TO CLASSIFICATION BY ECONOMIC CATEGORIES (BEC) Rev. 4

u 000 EUR
in 000 EUR

	2022	<u>2022</u> 2021	
UKUPNO	6.190.060	126,5	TOTAL
01 HRANA I PIĆE	238.090	104,2	FOOD AND BEVERAGES
02 INDUSTRIJSKI MATERIJALI	3.134.159	131,3	INDUSTRIAL SUPPLIES
03 GORIVA I MAZIVA	638.380	150,0	FUELS AND LUBRICANTS
04 KAPITALNI PROIZVODI (OSIM PREVOZNIH SREDSTAVA) DIJELOVI I PRIBOR	657.957	122,9	CAPITAL GOODS (EXC. TRANSPORT EQUIPMENT), PARTS AND ACCESSORIES
05 PRIJEVOZNA SREDSTVA, NJIHOVI DIJELOVI I PRIBOR	305.749	125,1	TRANSPORT EQUIPMENT, PARTS AND ACCESSORIES THEREOF
06 PROIZVODI ZA ŠIROKU POTROŠNJU	1.068.231	111,8	CONSUMER GOODS
07 PROIZVODI, DRUGDJE NESPOMENUTI	147.494	125,5	GOODS N.E.C.

6.4. UVOZ PREMA MEĐUNARODNOJ KLASIFIKACIJI EKONOMSKE NAMJENE PROIZVODA (BEC) Rev. 4
IMPORTS ACCORDING TO CLASSIFICATION BY ECONOMIC CATEGORIES (BEC) Rev. 4

u 000 EUR
in 000 EUR

	2022	<u>2022</u> 2021	
UKUPNO	10.427.908	134,8	TOTAL
01 HRANA I PIĆE	1.240.540	120,8	FOOD AND BEVERAGES
02 INDUSTRIJSKI MATERIJALI	3.922.333	133,7	INDUSTRIAL SUPPLIES
03 GORIVA I MAZIVA	1.920.222	181,2	FUELS AND LUBRICANTS
04 KAPITALNI PROIZVODI (OSIM PREVOZNIH SREDSTAVA) DIJELOVI I PRIBOR	1.343.840	129,0	CAPITAL GOODS (EXC. TRANSPORT EQUIPMENT), PARTS AND ACCESSORIES
05 PRIJEVOZNA SREDSTVA, NJIHOVI DIJELOVI I PRIBOR	609.183	122,9	TRANSPORT EQUIPMENT, PARTS AND ACCESSORIES THEREOF
06 PROIZVODI ZA ŠIROKU POTROŠNJU	1.355.090	115,3	CONSUMER GOODS
07 PROIZVODI, DRUGDJE NESPOMENUTI	36.701	1.083,7	GOODS N.E.C.

Izvor: Baza podataka Uprave za indirektno/neizravno oporezivanje BiH.
Source: Indirect Taxation Authority of BiH database.

7. IZVOZ I UVOZ PO STATISTIČKIM PROCEDURAMA
EXPORTS AND IMPORTS ACCORDING TO STATISTICAL PROCEDURES

	2022					
	u 000 KM <i>in 000 KM</i>	%	u 000 EUR <i>in 000 EUR</i>	%	u 000 USD <i>in 000 USD</i>	%
UKUPAN IZVOZ <i>TOTAL EXPORTS</i>	12.106.706	100,0	6.190.060	100,0	6.511.341	100,0
Redovan izvoz <i>Normal exports</i>	8.761.705	72,4	4.479.789	72,4	4.712.302	72,4
Izvoz nakon unutrašnje obrade <i>Exports after inward processing</i>	3.339.323	27,6	1.707.369	27,6	1.795.986	27,6
Izvoz na vanjsku obradu <i>Exports for outward processing</i>	5.677	0,0	2.903	0,0	3.054	0,0
UKUPAN UVOZ <i>TOTAL IMPORTS</i>	20.395.216	100,0	10.427.909	100,0	10.969.144	100,0
Redovan uvoz <i>Normal imports</i>	17.852.484	87,5	9.127.830	87,5	9.601.588	87,5
Uvoz na unutrašnju obradu <i>Imports for inward processing</i>	2.535.793	12,4	1.296.530	12,4	1.363.824	12,4
Uvoz nakon vanjske obrade <i>Imports after outward processing</i>	6.940	0,0	3.548	0,0	3.732	0,0

8. IZVOZ I UVOZ PO NAČINU TRANSPORTA
EXPORTS AND IMPORTS BY MODE OF TRANSPORT

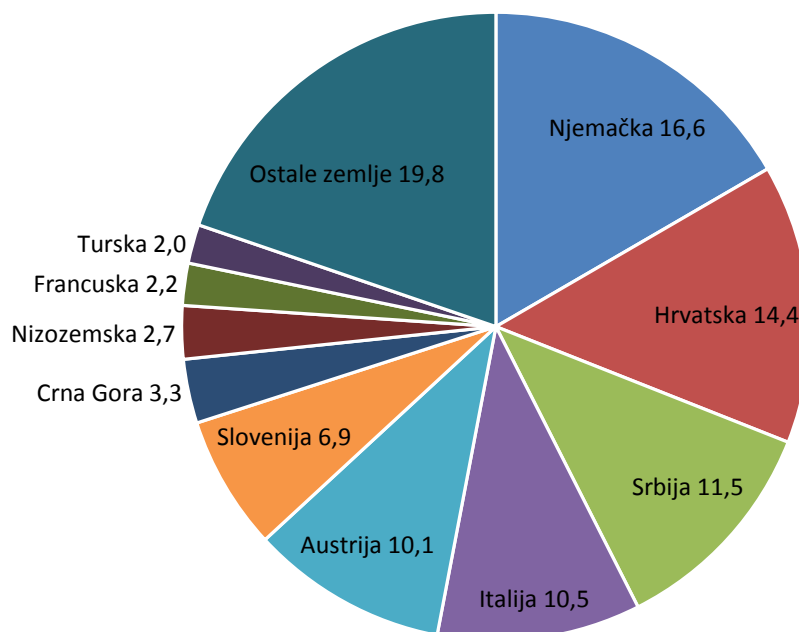
	2022					
	u 000 KM <i>in 000 KM</i>	%	u 000 EUR <i>in 000 EUR</i>	%	u 000 USD <i>in 000 USD</i>	%
UKUPAN IZVOZ/ <i>TOTAL EXPORTS</i>	12.106.706	100,0	6.190.060	100,0	6.511.341	100,0
Pomorski prijevoz/ <i>Transport by sea</i>	-	-	-	-	-	-
Željeznički prijevoz/ <i>Transport by rail</i>	964.187	8,0	492.981	8,0	518.568	8,0
Cestovni prijevoz/ <i>Transport by road</i>	10.409.838	86,0	5.322.466	86,0	5.598.716	86,0
Zračni prijevoz/ <i>Transport by air</i>	48.187	0,4	24.638	0,4	25.916	0,4
Poštanske pošiljke/ <i>Consignments by post offices</i>	44	0,0	22	0,0	24	0,0
Fiksne transportne instalacije/ <i>Fixed transport installations</i>	619.179	5,1	316.581	5,1	333.013	5,1
Prijevoz unutrašnjim rijekama/ <i>Transport by inland waterway</i>	3.445	0,0	1.761	0,0	1.853	0,0
Vlastiti pogon/ <i>Own propulsion</i>	38	0,0	19	0,0	20	0,0
Nepoznat prijevoz/ <i>Unknown mode of transport</i>	61.788	0,5	31.592	0,5	33.231	0,5
UKUPAN UVOZ/ <i>TOTAL IMPORTS</i>	20.395.216	100,0	10.427.908	100,0	10.969.144	100,0
Pomorski prijevoz/ <i>Transport by sea</i>	484	0,0	247	0,0	260	0,0
Željeznički prijevoz/ <i>Transport by rail</i>	2.098.412	10,3	1.072.901	10,3	1.128.587	10,3
Cestovni prijevoz/ <i>Transport by road</i>	17.639.798	86,5	9.019.086	86,5	9.487.200	86,5
Zračni prijevoz/ <i>Transport by air</i>	227.505	1,1	116.321	1,1	122.359	1,1
Poštanske pošiljke/ <i>Consignments by post offices</i>	2.443	0,0	1.249	0,0	1.314	0,0
Fiksne transportne instalacije/ <i>Fixed transport installations</i>	385.622	1,9	197.165	1,9	207.399	1,9
Prijevoz unutrašnjim rijekama/ <i>Transport by inland waterway</i>	1.294	0,0	662	0,0	696	0,0
Vlastiti pogon/ <i>Own propulsion</i>	4.151	0,0	2.122	0,0	2.233	0,0
Nepoznat prijevoz/ <i>Unknown mode of transport</i>	35.507	0,2	18.154	0,2	19.097	0,2

Izvor: Baza podataka Uprave za indirektno/neizravno oporezivanje BiH.
Source: *Indirect Taxation Authority of BiH database.*

9. ZEMLJE U KOJE SE NAJVIŠE IZVOZILO - TOP 10
TOP 10 COUNTRIES IN EXPORTS

	2022				
	u hilj./tis. KM <i>in thous. KM</i>	u hilj./tis. EUR <i>in thous. EUR</i>	u hilj./tis. USD <i>in thous. USD</i>	Struktura u % <i>Structure in %</i>	
UKUPAN IZVOZ	12.106.706	6.190.060	6.511.341	100,0	TOTAL EXPORTS
Njemačka	2.013.612	1.029.543	1.082.979	16,6	Germany
Hrvatska	1.738.991	889.132	935.280	14,4	Croatia
Srbija	1.396.575	714.057	751.119	11,5	Serbia
Italija	1.267.197	647.908	681.536	10,5	Italy
Austrija	1.227.382	627.550	660.122	10,1	Austria
Slovenija	835.924	427.401	449.584	6,9	Slovenia
Crna Gora	399.236	204.126	214.721	3,3	Montenegro
Nizozemska	331.415	169.450	178.245	2,7	Netherlands
Francuska	262.592	134.261	141.230	2,2	France
Turska	242.321	123.897	130.327	2,0	Turkiye
Ostale zemlje	2.391.461	1.222.735	1.286.198	19,8	Other countries

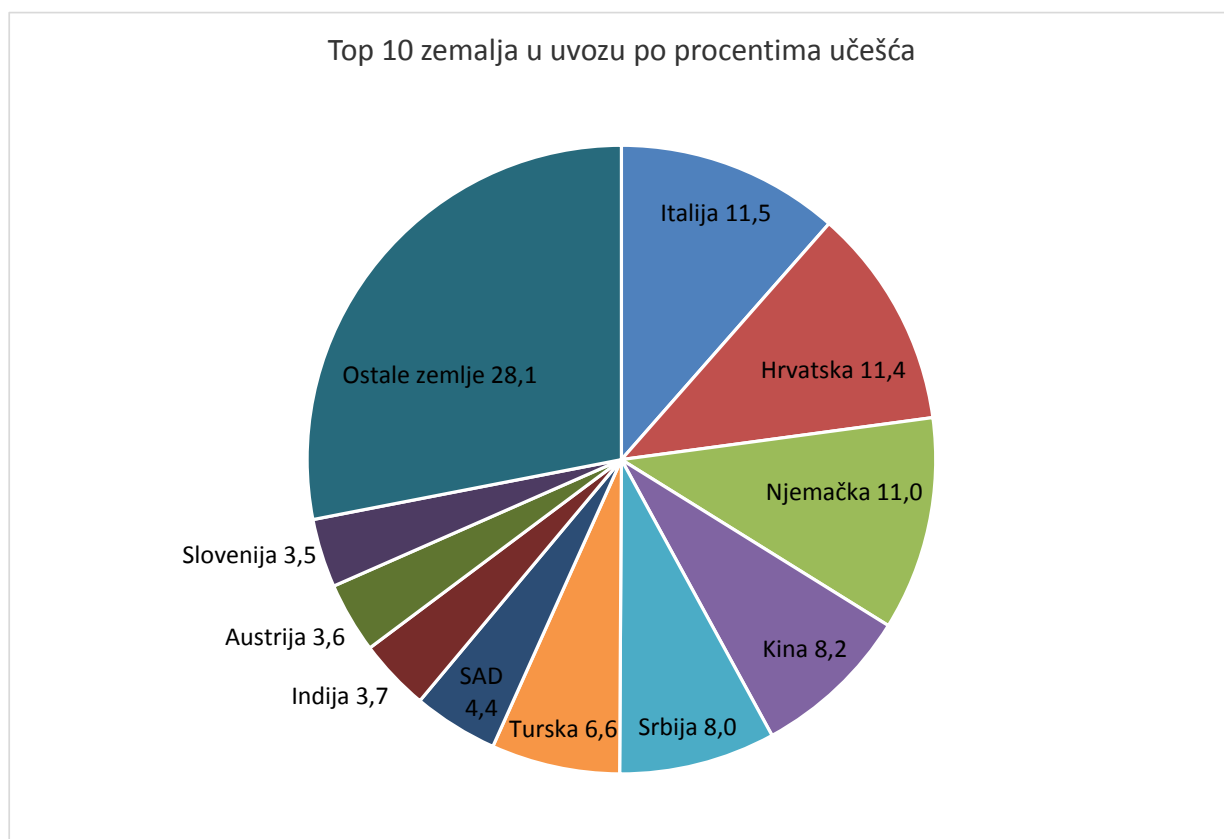
Top 10 zemalja u izvozu po procentima učešća



Izvor: Baza podataka Uprave za indirektno/neizravno oporezivanje BiH.
Source: Indirect Taxation Authority of BiH database.

10. ZEMLJE IZ KOJIH SE NAJVIŠE UVOZILO - TOP 10
TOP 10 COUNTRIES IN IMPORTS

	2022				
	u hilj./tis. KM <i>in thous. KM</i>	u hilj./tis. EUR <i>in thous. EUR</i>	u hilj./tis. USD <i>in thous. USD</i>	Struktura u % <i>Structure in %</i>	
UKUPAN UVOZ	20.395.216	10.427.908	10.969.144	100,0	<i>TOTAL IMPORTS</i>
Italija	2.342.031	1.197.461	1.259.613	11,5	<i>Italy</i>
Hrvatska	2.321.300	1.186.862	1.248.463	11,4	<i>Croatia</i>
Njemačka	2.241.044	1.145.828	1.205.299	11,0	<i>Germany</i>
Kina	1.670.651	854.190	898.525	8,2	<i>China</i>
Srbija	1.641.060	839.061	882.610	8,0	<i>Serbia</i>
Turska	1.349.513	689.995	725.808	6,6	<i>Turkiye</i>
SAD	892.188	456.168	479.845	4,4	<i>United States</i>
Indija	753.130	385.069	405.055	3,7	<i>India</i>
Austrija	741.632	379.190	398.871	3,6	<i>Austria</i>
Slovenija	720.494	368.383	387.503	3,5	<i>Slovenia</i>
Ostale zemlje	5.722.173	2.925.701	3.077.552	28,1	<i>Other countries</i>



Izvor: Baza podataka Uprave za indirektno/neizravno oporezivanje BiH.
 Source: *Indirect Taxation Authority of BiH database.*

11.1. TOP 10 ZEMALJA U IZVOZU I UVOZU PREMA SEKTORIMA SMTK, 2022
TOP 10 COUNTRIES ACCORDING TO SITC SECTIONS, 2022

	Hrana i žive životinje <i>Food and live animals</i>	Pića i duhan <i>Beverages and tobacco</i>	Sirove materije nejestive osim goriva <i>Crude materials inedible except fuels</i>	Mineralna goriva, maziva i srodni proizvodi <i>Mineral fuels lubricants and related materials</i>	Životinjska i biljna ulja, masti i voskovi <i>Animal and vegetable oils, fats and waxes</i>	Hemijski proizvodi <i>Chemicals</i>	Proizvodi razvrstani prema materijalu <i>Manufactured goods classified by material</i>	Mašine/ Strojevi i prijevozna sredstva <i>Machinery and transport equipment</i>	Razni gotovi proizvodi <i>Miscellaneous manufactured articles</i>	Proizvodi i transakcije nerazvrstani <i>Commodities and transactions n.e.c.</i>
--	--	--	---	--	--	--	---	--	--	--

IZVOZ u 000 KM / EXPORTS in 000 KM

UKUPNO TOTAL	419.049	56.905	785.595	1.250.443	1.214	847.126	3.799.732	2.179.448	2.728.108	39.086
Njemačka <i>Germany</i>	26.800	514	143.333	36.394	1	118.503	569.472	460.040	658.554	0
Hrvatska <i>Croatia</i>	86.974	31.655	152.210	256.958	34	117.624	709.496	130.231	253.808	2
Srbija <i>Serbia</i>	92.607	7.739	60.396	727.957	878	62.827	326.677	70.975	46.519	0
Italija <i>Italy</i>	9.830	50	68.145	223	-	110.364	666.846	124.260	287.479	-
Austrija <i>Austria</i>	8.708	138	29.416	1.316	52	47.139	318.374	616.958	205.281	-
Slovenija <i>Slovenia</i>	26.674	199	83.112	29.713	2	32.719	238.497	213.078	211.930	-
Crna Gora <i>Montenegro</i>	41.943	1.922	4.838	155.854	182	17.416	125.273	34.549	17.258	1
Nizozemska <i>Netherlands</i>	6.175	585	1.623	191	-	4.264	55.318	44.007	219.252	-
Francuska <i>France</i>	6.752	7	16.494	29	-	1.332	44.709	64.027	129.242	-
Turska <i>Turkiye</i>	12.132	577	107.246	6.714	-	14.024	22.799	23.107	54.933	789
Ostale <i>Other</i>	100.453	13.519	118.781	35.095	66	320.914	722.271	398.217	643.851	38.294

UVOZ u 000 KM / IMPORTS in 000 KM

UKUPNO TOTAL	2.085.581	480.238	296.933	3.771.630	97.383	2.305.620	5.838.443	3.702.384	1.763.190	53.814
Italija <i>Italy</i>	208.995	4.555	32.196	739.804	9.072	208.670	727.671	236.267	174.784	16
Hrvatska <i>Croatia</i>	317.943	119.367	29.302	1.246.157	7.883	131.191	303.593	83.614	82.231	20
Njemačka <i>Germany</i>	232.620	15.132	26.055	20.111	1.261	453.296	599.141	762.231	131.188	8
Kina <i>China</i>	24.589	5	3.878	1.536	56	83.159	388.531	799.366	369.530	0
Srbija <i>Serbia</i>	308.511	164.262	23.174	423.891	33.699	144.003	379.791	69.713	94.014	-
Turska <i>Turkiye</i>	91.069	2.130	9.833	3.831	1.437	144.059	572.754	217.281	305.756	1.363
SAD <i>United States</i>	19.258	6.772	5.719	706.884	25	48.253	6.872	68.556	29.847	1
Indija <i>India</i>	31.464	-	4.170	17	192	15.648	650.502	34.647	16.490	-
Austrija <i>Austria</i>	51.878	16.463	7.942	4.943	1.309	75.539	364.042	172.682	46.834	-
Slovenija <i>Slovenia</i>	44.841	55.121	20.813	34.830	259	134.073	232.147	133.053	63.896	1.462
Ostale <i>Other</i>	754.412	96.430	133.849	589.626	42.191	867.729	1.613.400	1.124.972	448.621	50.942

Izvor: Baza podataka Uprave za indirektno/neizravno oporezivanje BiH.
 Source: Indirect Taxation Authority of BiH database.

11.2. TOP 10 ZEMALJA U IZVOZU I UVOZU PREMA SEKTORIMA SMTK, 2022
TOP 10 COUNTRIES ACCORDING TO SITC SECTIONS, 2022

	Hrana i žive životinje <i>Food and live animals</i>	Pića i duhan <i>Beverages and tobacco</i>	Sirove materije nejestive osim goriva <i>Crude materials inedible except fuels</i>	Mineralna goriva, maziva i srodni proizvodi <i>Mineral fuels lubricants and related materials</i>	Životinjska i biljna ulja, masti i voskovi <i>Animal and vegetable oils, fats and waxes</i>	Hemijski proizvodi <i>Chemicals</i>	Proizvodi razvrstani prema materijalu <i>Manufactured goods classified by material</i>	Mašine/ Strojevi i prijevozna sredstva <i>Machinery and transport equipment</i>	Razni gotovi proizvodi <i>Miscellaneous manufactured articles</i>	Proizvodi i transakcije nerazvrstani <i>Commodities and transactions n.e.c.</i>
--	--	--	---	--	--	--	---	--	--	--

IZVOZ u 000 EUR / EXPORTS in 000 EUR

UKUPNO TOTAL	214.256	29.095	401.668	639.341	621	433.129	1.942.772	1.114.334	1.394.859	19.984
Njemačka <i>Germany</i>	13.703	263	73.285	18.608	0	60.590	291.166	235.215	336.713	0
Hrvatska <i>Croatia</i>	44.469	16.185	77.824	131.380	17	60.140	362.760	66.586	129.770	1
Srbija <i>Serbia</i>	47.349	3.957	30.880	372.198	449	32.123	167.028	36.289	23.785	0
Italija <i>Italy</i>	5.026	25	34.842	114	-	56.428	340.953	63.533	146.986	-
Austrija <i>Austria</i>	4.453	71	15.040	673	27	24.102	162.782	315.446	104.959	-
Slovenija <i>Slovenia</i>	13.638	102	42.494	15.192	1	16.729	121.942	108.945	108.358	-
Crna Gora <i>Montenegro</i>	21.445	983	2.474	79.687	93	8.905	64.051	17.664	8.824	0
Nizozemska <i>Netherlands</i>	3.157	299	830	98	-	2.180	28.283	22.500	112.102	-
Francuska <i>France</i>	3.452	4	8.433	15	-	681	22.859	32.736	66.080	-
Turska <i>Turkiye</i>	6.203	295	54.834	3.433	-	7.170	11.657	11.814	28.087	404
Ostale <i>Other</i>	51.361	6.912	60.732	17.944	34	164.081	369.291	203.605	329.196	19.579

UVOZ u 000 EUR / IMPORTS in 000 EUR

UKUPNO TOTAL	1.066.341	245.542	151.819	1.928.404	49.791	1.178.845	2.985.149	1.892.999	901.505	27.515
Italija <i>Italy</i>	106.857	2.329	16.462	378.256	4.638	106.691	372.052	120.802	89.365	8
Hrvatska <i>Croatia</i>	162.562	61.031	14.982	637.150	4.030	67.077	155.224	42.751	42.044	10
Njemačka <i>Germany</i>	118.937	7.737	13.322	10.282	645	231.766	306.336	389.723	67.075	4
Kina <i>China</i>	12.572	3	1.983	785	29	42.519	198.653	408.709	188.938	0
Srbija <i>Serbia</i>	157.739	83.986	11.849	216.732	17.230	73.628	194.184	35.644	48.069	-
Turska <i>Turkiye</i>	46.563	1.089	5.028	1.959	735	73.656	292.844	111.094	156.330	697
SAD <i>United States</i>	9.847	3.463	2.924	361.424	13	24.671	3.514	35.052	15.261	1
Indija <i>India</i>	16.087	-	2.132	9	98	8.001	332.596	17.715	8.431	-
Austrija <i>Austria</i>	26.525	8.418	4.061	2.527	669	38.622	186.132	88.291	23.946	-
Slovenija <i>Slovenia</i>	22.927	28.183	10.641	17.808	132	68.550	118.695	68.029	32.669	748
Ostale <i>Other</i>	385.725	49.304	68.436	301.471	21.572	443.663	824.918	575.189	229.376	26.046

Izvor: Baza podataka Uprave za indirektno/neizravno oporezivanje BiH.
 Source: Indirect Taxation Authority of BiH database.

12.1. IZVOZ PO ZEMLJAMA PO GEOGRAFSKIM ZONAMA
EXPORTS BY COUNTRIES BY GEOGRAPHIC ZONES

u 000 KM
in 000 KM

	2022	<u>2022</u> 2021	
Ukupno	12.106.706	126,5	<i>Total</i>
Evropa	11.694.291	127,2	<i>Europe</i>
Zemlje EU 27	9.033.575	128,6	<i>EU 27 countries</i>
Austrija	1.227.382	131,7	<i>Austria</i>
Belgija	92.008	164,4	<i>Belgium</i>
Bugarska	40.091	98,1	<i>Bulgaria</i>
Češka Republika	151.510	122,0	<i>Czech Republic</i>
Kipar	2.476	163,6	<i>Cyprus</i>
Danska	49.201	115,8	<i>Denmark</i>
Estonija	4.970	346,1	<i>Estonia</i>
Finska	1.221	61,5	<i>Finland</i>
Francuska	262.592	125,9	<i>France</i>
Grčka	13.533	131,0	<i>Greece</i>
Hrvatska	1.738.991	146,8	<i>Croatia</i>
Irska	1.539	62,6	<i>Ireland</i>
Italija	1.267.197	130,6	<i>Italy</i>
Latvija	5.238	149,1	<i>Latvia</i>
Litvanija	57.955	158,4	<i>Lithuania</i>
Luksemburg	95.326	118,0	<i>Luxembourg</i>
Mađarska	238.947	140,1	<i>Hungary</i>
Malta	244	400,0	<i>Malta</i>
Nizozemska	331.415	120,7	<i>Netherlands</i>
Njemačka	2.013.612	122,3	<i>Germany</i>
Poljska	213.712	169,1	<i>Poland</i>
Portugal	47.799	803,9	<i>Portugal</i>
Rumunija	130.619	73,9	<i>Romania</i>
Slovačka	74.362	127,9	<i>Slovakia</i>
Slovenija	835.925	118,0	<i>Slovenia</i>
Španija	41.051	52,6	<i>Spain</i>
Švedska	94.659	119,7	<i>Sweden</i>
Zemlje EFTE	209.034	123,6	<i>EFTA countries</i>
Island	1.291	25.820,0	<i>Iceland</i>
Lihtenštajn	501	101,8	<i>Liechtenstein</i>
Norveška	36.513	177,6	<i>Norway</i>
Švicarska	170.729	115,3	<i>Switzerland</i>
Ostale evropske zemlje	2.451.682	122,5	<i>Other European countries</i>
Albanija	35.979	78,1	<i>Albania</i>
Crna Gora	399.236	134,6	<i>Montenegro</i>
Kosovo	106.512	126,5	<i>Kosovo</i>

12.1. IZVOZ PO ZEMLJAMA PO GEOGRAFSKIM ZONAMA (nastavak)
EXPORTS BY COUNTRIES BY GEOGRAPHIC ZONES (continued)

u 000 KM
in 000 KM

	2022	<u>2022</u> 2021	
Sjeverna Makedonija	109.099	117,8	<i>North Macedonia</i>
Ruska Federacija	73.730	85,8	<i>Russian Federation</i>
Srbija	1.396.575	137,6	<i>Serbia</i>
Turska	242.321	80,5	<i>Turkiye</i>
Ujedinjeno Kraljevstvo	52.375	82,6	<i>United Kingdom</i>
Ostale zemlje	35.855	208,7	<i>Other countries</i>
Afrika	77.993	74,8	<i>Africa</i>
Zemlje sjeverne Afrike	57.995	72,2	<i>North Africa</i>
Ostale afričke zemlje	19.998	83,5	<i>Other African countries</i>
Amerika	133.630	93,5	<i>America</i>
Zemlje sjeverne Amerike	110.814	84,9	<i>North America</i>
Kanada	939	52,0	<i>Canada</i>
SAD	109.875	85,3	<i>United States</i>
Ostale zemlje	-	-	<i>Other countries</i>
Zemlje centralne Amerike i Kariba	17.983	202,7	<i>Central America and Caribbean</i>
Zemlje južne Amerike	4.833	136,6	<i>South America</i>
Azija	182.977	159,7	<i>Asia</i>
Zemlje Bliskog i Srednjeg Istoka	135.096	229,9	<i>Near and Middle Eastern Countries</i>
Ostale zemlje Azije	47.881	85,8	<i>Other Asian countries</i>
Indija	5.206	172,0	<i>India</i>
Japan	522	170,6	<i>Japan</i>
Kina	14.669	75,9	<i>China</i>
Malezija	5.706	131,1	<i>Malaysia</i>
Ostale zemlje	21.778	75,6	<i>Other countries</i>
Okeanija i polarni region	5.457	115,7	<i>Oceania and Polar regions</i>
Australija i Novi Zeland	5.457	115,7	<i>Australia and New Zealand</i>
Australija	5.218	116,4	<i>Australia</i>
Novi Zeland	239	101,7	<i>New Zealand</i>
Ostale zemlje	-	-	<i>Other countries</i>
Ostale zemlje Okeanije i polarnog regiona	-	-	<i>Other countries of Oceania and Polar regions</i>
Neraspoređeno	12.358	103,4	<i>Unclassified</i>

Izvor: Baza podataka Uprave za indirektno/neizravno oporezivanje BiH.
Source: *Indirect Taxation Authority of BiH database.*

12.2. IZVOZ PO ZEMLJAMA PO GEOGRAFSKIM ZONAMA
EXPORTS BY COUNTRIES BY GEOGRAPHIC ZONES

u 000 EUR
in 000 EUR

	2022	<u>2022</u> 2021	
Ukupno	6.190.060	126,5	<i>Total</i>
Evropa	5.979.196	127,2	<i>Europe</i>
Zemlje EU 27	4.618.794	128,6	<i>EU 27 countries</i>
Austrija	627.550	131,7	<i>Austria</i>
Belgija	47.043	164,4	<i>Belgium</i>
Bugarska	20.498	98,1	<i>Bulgaria</i>
Češka Republika	77.466	122,0	<i>Czech Republic</i>
Kipar	1.266	163,6	<i>Cyprus</i>
Danska	25.156	115,8	<i>Denmark</i>
Estonija	2.541	346,1	<i>Estonia</i>
Finska	624	61,5	<i>Finland</i>
Francuska	134.261	125,9	<i>France</i>
Grčka	6.919	131,0	<i>Greece</i>
Hrvatska	889.132	146,8	<i>Croatia</i>
Irska	787	62,6	<i>Ireland</i>
Italija	647.908	130,6	<i>Italy</i>
Latvija	2.678	149,1	<i>Latvia</i>
Litvanija	29.632	158,4	<i>Lithuania</i>
Luksemburg	48.739	118,0	<i>Luxembourg</i>
Mađarska	122.172	140,1	<i>Hungary</i>
Malta	125	400,0	<i>Malta</i>
Nizozemska	169.450	120,7	<i>Netherlands</i>
Njemačka	1.029.543	122,3	<i>Germany</i>
Poljska	109.269	169,1	<i>Poland</i>
Portugal	24.439	803,9	<i>Portugal</i>
Rumunija	66.784	73,9	<i>Romania</i>
Slovačka	38.021	127,9	<i>Slovakia</i>
Slovenija	427.402	118,0	<i>Slovenia</i>
Španija	20.989	52,6	<i>Spain</i>
Švedska	48.398	119,7	<i>Sweden</i>
Zemlje EFTE	106.877	123,6	<i>EFTA countries</i>
Island	660	25.820,0	<i>Iceland</i>
Lihtenštajn	256	101,8	<i>Liechtenstein</i>
Norveška	18.669	177,6	<i>Norway</i>
Švicarska	87.292	115,3	<i>Switzerland</i>
Ostale evropske zemlje	1.253.525	122,5	<i>Other European countries</i>
Albanija	18.396	78,1	<i>Albania</i>
Crna Gora	204.126	134,6	<i>Montenegro</i>
Kosovo	54.459	126,5	<i>Kosovo</i>

12.2. IZVOZ PO ZEMLJAMA PO GEOGRAFSKIM ZONAMA (nastavak)
EXPORTS BY COUNTRIES BY GEOGRAPHIC ZONES (continued)

u 000 EUR
in 000 EUR

	2022	<u>2022</u> 2021	
Sjeverna Makedonija	55.781	117,8	<i>North Macedonia</i>
Ruska Federacija	37.698	85,8	<i>Russian Federation</i>
Srbija	714.057	137,6	<i>Serbia</i>
Turska	123.897	80,5	<i>Turkiye</i>
Ujedinjeno Kraljevstvo	26.779	82,6	<i>United Kingdom</i>
Ostale zemlje	18.332	208,7	<i>Other countries</i>
Afrika	39.877	74,8	<i>Africa</i>
Zemlje sjeverne Afrike	29.652	72,2	<i>North Africa</i>
Ostale afričke zemlje	10.225	83,5	<i>Other African countries</i>
Amerika	68.324	93,5	<i>America</i>
Zemlje sjeverne Amerike	56.658	84,9	<i>North America</i>
Kanada	480	52,0	<i>Canada</i>
SAD	56.178	85,3	<i>United States</i>
Ostale zemlje	-	#DIV/0!	<i>Other countries</i>
Zemlje centralne Amerike i Kariba	9.195	202,7	<i>Central America and Caribbean</i>
Zemlje južne Amerike	2.471	136,6	<i>South America</i>
Azija	93.555	159,7	<i>Asia</i>
Zemlje Bliskog i Srednjeg Istoka	69.073	229,9	<i>Near and Middle Eastern Countries</i>
Ostale zemlje Azije	24.481	85,8	<i>Other Asian countries</i>
Indija	2.662	172,0	<i>India</i>
Japan	267	170,6	<i>Japan</i>
Kina	7.500	75,9	<i>China</i>
Malezija	2.917	131,1	<i>Malaysia</i>
Ostale zemlje	11.135	75,6	<i>Other countries</i>
Okeanija i polarni region	2.790	115,7	<i>Oceania and Polar regions</i>
Australija i Novi Zeland	2.790	115,7	<i>Australia and New Zealand</i>
Australija	2.668	116,4	<i>Australia</i>
Novi Zeland	122	101,7	<i>New Zealand</i>
Ostale zemlje	-	#DIV/0!	<i>Other countries</i>
Ostale zemlje Okeanije i polarnog regiona	-	#DIV/0!	<i>Other countries of Oceania and Polar regions</i>
Neraspoređeno	6.319	103,4	<i>Unclassified</i>

Izvor: Baza podataka Uprave za indirektno/neizravno oporezivanje BiH.
Source: *Indirect Taxation Authority of BiH database.*

13.1. UVOZ PO ZEMLJAMA PO GEOGRAFSKIM ZONAMA
IMPORTS BY COUNTRIES BY GEOGRAPHIC ZONES

u 000 KM
in 000 KM

	2022	<u>2022</u> 2021	
Ukupno	20.395.216	134,8	<i>Total</i>
Evropa	15.896.586	128,1	<i>Europe</i>
Zemlje EU 27	11.817.088	129,9	<i>EU 27 countries</i>
Austrija	741.632	120,5	<i>Austria</i>
Belgija	211.006	130,5	<i>Belgium</i>
Bugarska	84.443	104,5	<i>Bulgaria</i>
Češka Republika	376.206	146,8	<i>Czech Republic</i>
Kipar	254	343,2	<i>Cyprus</i>
Danska	48.472	120,4	<i>Denmark</i>
Estonija	4.698	267,5	<i>Estonia</i>
Finska	35.179	243,5	<i>Finland</i>
Francuska	341.695	121,0	<i>France</i>
Grčka	159.622	129,6	<i>Greece</i>
Hrvatska	2.321.300	148,0	<i>Croatia</i>
Irska	68.709	113,9	<i>Ireland</i>
Italija	2.342.031	134,1	<i>Italy</i>
Latvija	5.465	125,5	<i>Latvia</i>
Litvanija	12.805	123,5	<i>Lithuania</i>
Luksemburg	8.215	157,6	<i>Luxembourg</i>
Mađarska	466.904	121,6	<i>Hungary</i>
Malta	5.177	76,4	<i>Malta</i>
Nizozemska	243.183	129,2	<i>Netherlands</i>
Njemačka	2.241.044	119,8	<i>Germany</i>
Poljska	603.470	127,2	<i>Poland</i>
Portugal	33.340	115,6	<i>Portugal</i>
Rumunija	195.488	130,5	<i>Romania</i>
Slovačka	205.055	130,6	<i>Slovakia</i>
Slovenija	720.494	120,1	<i>Slovenia</i>
Španija	232.833	128,7	<i>Spain</i>
Švedska	108.368	128,5	<i>Sweden</i>
Zemlje EFTE	158.941	113,6	<i>EFTA countries</i>
Island	735	271,2	<i>Iceland</i>
Lihtenštajn	939	193,2	<i>Liechtenstein</i>
Norveška	24.250	187,0	<i>Norway</i>
Švicarska	133.017	105,4	<i>Switzerland</i>
Ostale evropske zemlje	3.920.557	123,7	<i>Other European countries</i>
Albanija	34.556	106,0	<i>Albania</i>
Crna Gora	65.846	264,1	<i>Montenegro</i>
Kosovo	18.918	89,4	<i>Kosovo</i>

13.1. UVOZ PO ZEMLJAMA PO GEOGRAFSKIM ZONAMA (nastavak)
IMPORTS BY COUNTRIES BY GEOGRAPHIC ZONES (continued)

u 000 KM
in 000 KM

	2022	<u>2022</u> 2021	
Sjeverna Makedonija	117.246	101,7	<i>North Macedonia</i>
Ruska Federacija	539.148	98,8	<i>Russian Federation</i>
Srbija	1.641.060	131,0	<i>Serbia</i>
Turska	1.349.513	131,9	<i>Turkiye</i>
Ujedinjeno Kraljevstvo	109.811	112,6	<i>United Kingdom</i>
Ostale zemlje	44.459	78,8	<i>Other countries</i>
Afrika	83.953	168,5	<i>Africa</i>
Zemlje sjeverne Afrike	64.303	182,6	<i>North Africa</i>
Ostale afričke zemlje	19.650	134,3	<i>Other African countries</i>
Amerika	1.150.915	190,2	<i>America</i>
Zemlje sjeverne Amerike	905.195	207,4	<i>North America</i>
Kanada	13.007	128,8	<i>Canada</i>
SAD	892.188	209,3	<i>United States</i>
Ostale zemlje	-	#DIV/0!	<i>Other countries</i>
Zemlje centralne Amerike i Kariba	41.930	129,5	<i>Central America and Caribbean</i>
Zemlje južne Amerike	203.790	149,6	<i>South America</i>
Azija	3.243.881	161,5	<i>Asia</i>
Zemlje Bliskog i Srednjeg Istoka	192.072	126,2	<i>Near and Middle Eastern Countries</i>
Ostale zemlje Azije	3.051.809	164,4	<i>Other Asian countries</i>
Indija	753.130	399,3	<i>India</i>
Japan	88.911	109,4	<i>Japan</i>
Kina	1.670.651	142,7	<i>China</i>
Malezija	23.929	112,2	<i>Malaysia</i>
Ostale zemlje	515.188	130,9	<i>Other countries</i>
Okeanija i polarni region	13.450	22,3	<i>Oceania and Polar regions</i>
Australija i Novi Zeland	13.185	21,8	<i>Australia and New Zealand</i>
Australija	12.693	21,3	<i>Australia</i>
Novi Zeland	435	61,9	<i>New Zealand</i>
Ostale zemlje	57	335,3	<i>Other countries</i>
Ostale zemlje Okeanije i polarnog regiona	265	1.472,2	<i>Other countries of Oceania and Polar regions</i>
Neraspoređeno	6.431	260,7	<i>Unclassified</i>

Izvor: Baza podataka Uprave za indirektno/neizravno oporezivanje BiH.
Source: *Indirect Taxation Authority of BiH database.*

13.2. UVOZ PO ZEMLJAMA PO GEOGRAFSKIM ZONAMA
IMPORTS BY COUNTRIES BY GEOGRAPHIC ZONES

u 000 EUR
in 000 EUR

	2022	<u>2022</u> 2021	
Ukupno	10.427.908	134,8	<i>Total</i>
Evropa	8.127.795	128,1	<i>Europe</i>
Zemlje EU 27	6.041.981	129,9	<i>EU 27 countries</i>
Austrija	379.190	120,5	<i>Austria</i>
Belgija	107.886	130,5	<i>Belgium</i>
Bugarska	43.175	104,5	<i>Bulgaria</i>
Češka Republika	192.351	146,8	<i>Czech Republic</i>
Kipar	130	343,2	<i>Cyprus</i>
Danska	24.783	120,4	<i>Denmark</i>
Estonija	2.402	267,5	<i>Estonia</i>
Finska	17.987	243,5	<i>Finland</i>
Francuska	174.706	121,0	<i>France</i>
Grčka	81.613	129,6	<i>Greece</i>
Hrvatska	1.186.862	148,0	<i>Croatia</i>
Irska	35.130	113,9	<i>Ireland</i>
Italija	1.197.461	134,1	<i>Italy</i>
Latvija	2.794	125,5	<i>Latvia</i>
Litvanija	6.547	123,5	<i>Lithuania</i>
Luksemburg	4.200	157,6	<i>Luxembourg</i>
Mađarska	238.724	121,6	<i>Hungary</i>
Malta	2.647	76,4	<i>Malta</i>
Nizozemska	124.337	129,2	<i>Netherlands</i>
Njemačka	1.145.828	119,8	<i>Germany</i>
Poljska	308.549	127,2	<i>Poland</i>
Portugal	17.046	115,6	<i>Portugal</i>
Rumunija	99.951	130,5	<i>Romania</i>
Slovačka	104.843	130,6	<i>Slovakia</i>
Slovenija	368.383	120,1	<i>Slovenia</i>
Španija	119.046	128,7	<i>Spain</i>
Švedska	55.408	128,5	<i>Sweden</i>
Zemlje EFTE	81.265	113,6	<i>EFTA countries</i>
Island	376	271,2	<i>Iceland</i>
Lihtenštajn	480	193,2	<i>Liechtenstein</i>
Norveška	12.399	187,0	<i>Norway</i>
Švicarska	68.011	105,4	<i>Switzerland</i>
Ostale evropske zemlje	2.004.549	123,7	<i>Other European countries</i>
Albanija	17.668	106,0	<i>Albania</i>
Crna Gora	33.667	264,1	<i>Montenegro</i>
Kosovo	9.673	89,4	<i>Kosovo</i>

13.2. UVOZ PO ZEMLJAMA PO GEOGRAFSKIM ZONAMA (nastavak)
 IMPORTS BY COUNTRIES BY GEOGRAPHIC ZONES (continued)

u 000 EUR
 in 000 EUR

	2022	<u>2022</u> 2021	
Sjeverna Makedonija	59.947	101,7	<i>North Macedonia</i>
Ruska Federacija	275.662	98,8	<i>Russian Federation</i>
Srbija	839.061	131,0	<i>Serbia</i>
Turska	689.995	131,9	<i>Turkiye</i>
Ujedinjeno Kraljevstvo	56.145	112,6	<i>United Kingdom</i>
Ostale zemlje	22.732	78,8	<i>Other countries</i>
Afrika	42.924	168,5	<i>Africa</i>
Zemlje sjeverne Afrike	32.878	182,6	<i>North Africa</i>
Ostale afričke zemlje	10.047	134,3	<i>Other African countries</i>
Amerika	588.453	190,2	<i>America</i>
Zemlje sjeverne Amerike	462.819	207,4	<i>North America</i>
Kanada	6.650	128,8	<i>Canada</i>
SAD	456.168	209,3	<i>United States</i>
Ostale zemlje	-	#DIV/0!	<i>Other countries</i>
Zemlje centralne Amerike i Kariba	21.438	129,5	<i>Central America and Caribbean</i>
Zemlje južne Amerike	104.196	149,6	<i>South America</i>
Azija	1.658.570	161,5	<i>Asia</i>
Zemlje Bliskog i Srednjeg Istoka	98.205	126,2	<i>Near and Middle Eastern Countries</i>
Ostale zemlje Azije	1.560.365	164,4	<i>Other Asian countries</i>
Indija	385.069	399,3	<i>India</i>
Japan	45.459	109,4	<i>Japan</i>
Kina	854.190	142,7	<i>China</i>
Malezija	12.235	112,2	<i>Malaysia</i>
Ostale zemlje	263.411	130,9	<i>Other countries</i>
Okeanija i polarni region	6.877	22,3	<i>Oceania and Polar regions</i>
Australija i Novi Zeland	6.741	21,8	<i>Australia and New Zealand</i>
Australija	6.490	21,3	<i>Australia</i>
Novi Zeland	222	61,9	<i>New Zealand</i>
Ostale zemlje	29	335,3	<i>Other countries</i>
Ostale zemlje Okeanije i polarnog regiona	135	1.472,2	<i>Other countries of Oceania and Polar regions</i>
Neraspoređeno	3.288	260,7	<i>Unclassified</i>

Izvor: Baza podataka Uprave za indirektno/neizravno oporezivanje BiH.
 Source: *Indirect Taxation Authority of BiH database.*

14.1. IZVOZ PO ODJELJCIMA CARINSKE TARIFE (HS)
EXPORTS BY HS SECTIONS

u 000 KM
in 000 KM

	2022
UKUPNO TOTAL	12.106.706
I Žive životinje, proizvodi životinjskog porijekla <i>Live animals; animal products</i>	123.668
II Biljni proizvodi <i>Vegetable products</i>	120.942
III Životinjske i biljne masti, ulja i voskovi; prerađene jestive masti <i>Animal or vegetable fats and oils; prepared edible Fats; animal or vegetable waxes</i>	1.281
IV Proizvodi prehrambene industrije; pića, alkoholi, sirće; duhan i zamjene duhana <i>Prepared foodstuffs; beverages, spirits, vinegar; tobacco and tobacco substitutes</i>	244.099
V Mineralni proizvodi <i>Mineral products</i>	1.404.450
VI Produkti hemijske industrije ili srodnih industrija <i>Products of the chemical or allied industries</i>	683.084
VII Plastika i proizvodi od plastike; kaučuk i proizvodi od kaučuka i gume <i>Plastics and articles thereof; rubber and articles thereof</i>	615.949
VIII Sirova i štavljena koža, krzna; tašne, kaiši, sedla, remeni i dr. proizvodi od kože <i>Raw skins, leather, furskins and articles thereof; saddlery and harness; handbags</i>	101.190
IX Drvo; proizvodi od drveta, pluta i slame; drv. ugalj; košarački i pletarski proizvodi <i>Wood, cork, straw and articles thereof; wood charcoal; basketware and wickerwork</i>	478.381
X Celuloza; papir, karton; proizvodi i otpaci (za reciklažu) od papira i kartona <i>Pulp; waste of paper or paperboard; paper and paperboard and articles thereof</i>	348.636
XI Tekstil i proizvodi od tekstila <i>Textiles and textile articles</i>	461.708
XII Obuća, kape, kišobrani, štapovi; perje i proizvodi od perja; umj. cvijeće; perike <i>Footwear, headgear, umbrellas; feathers; artificial flowers; articles of human hair</i>	324.624
XIII Proizvodi od kamena, gipsa, betona; keramika; staklo i proizvodi od stakla <i>Articles of stone, plaster, cement or similar; ceramics; glass and glassware</i>	195.641
XIV Biseri, drago kamenja, plemeniti metali; imitacije nakita; zlatne monete <i>Pearls, precious stones, precious metals; imitation jewellery; coin</i>	34.095
XV Obični metali i proizvodi od običnih metala <i>Base metals and articles of base metal</i>	3.271.367
XVI Mašine; električni aparati; TV i aparati za snimanje i reprodukciju zvuka; dijelovi <i>Machinery; electrical equipment; TV and sound recorders and reproducers; parts</i>	1.809.494
XVII Vozila, avioni, plovila i prateća oprema u transportu <i>Vehicles, aircraft, vessels and associated transport equipment</i>	461.775
XVIII Optički, foto-kinematografski, mjerni i sl. precizni uređaji; satovi; muzič. Instrumenti; dijelovi <i>Optical, measuring and precision instruments; clocks; musical instruments; parts</i>	60.022
XIX Oružje i municija; njihovi dijelovi i pribor <i>Arms and ammunition; parts and accessories thereof</i>	251.069
XX Razni proizvodi <i>Miscellaneous manufactured articles</i>	1.114.986
XXI Umjetnine, kolekcionarski predmeti i starine (antikviteti) <i>Works of Art, collectors' pieces and antiques</i>	43
Neraspoređeno <i>Unclassified</i>	201

Izvor: Baza podataka Uprave za indirektno/neizravno oporezivanje BiH.
Source: Indirect Taxation Authority of BiH database.

14.2. IZVOZ PO ODJELJCIMA CARINSKE TARIFE (HS)
EXPORTS BY HS SECTIONS

u 000 EUR
in 000 EUR

	2022
UKUPNO TOTAL	6.190.060
I Žive životinje, proizvodi životinjskog porijekla <i>Live animals; animal products</i>	63.231
II Biljni proizvodi <i>Vegetable products</i>	61.837
III Životinjske i biljne masti, ulja i voskovi; prerađene jestive masti <i>Animal or vegetable fats and oils; prepared edible Fats; animal or vegetable waxes</i>	655
IV Proizvodi prehrambene industrije; pića, alkoholi, sirće; duhan i zamjene duhana <i>Prepared foodstuffs; beverages, spirits, vinegar; tobacco and tobacco substitutes</i>	124.806
V Mineralni proizvodi <i>Mineral products</i>	718.084
VI Produkti hemijske industrije ili srodnih industrija <i>Products of the chemical or allied industries</i>	349.256
VII Plastika i proizvodi od plastike; kaučuk i proizvodi od kaučuka i gume <i>Plastics and articles thereof; rubber and articles thereof</i>	314.930
VIII Sirova i štavljena koža, krzna; tašne, kaiši, sedla, remeni i dr. proizvodi od kože <i>Raw skins, leather, furskins and articles thereof; saddlery and harness; handbags</i>	51.738
IX Drvo; proizvodi od drveta, pluta i slame; drv. ugalj; košarački i pletarski proizvodi <i>Wood, cork, straw and articles thereof; wood charcoal; basketware and wickerwork</i>	244.592
X Celuloza; papir, karton; proizvodi i otpaci (za reciklažu) od papira i kartona <i>Pulp; waste of paper or paperboard; paper and paperboard and articles thereof</i>	178.255
XI Tekstil i proizvodi od tekstila <i>Textiles and textile articles</i>	236.068
XII Obuća, kape, kišobrani, štapovi; perje i proizvodi od perja; umj. cvijeće; perike <i>Footwear, headgear, umbrellas; feathers; artificial flowers; articles of human hair</i>	165.977
XIII Proizvodi od kamena, gipsa, betona; keramika; staklo i proizvodi od stakla <i>Articles of stone, plaster, cement or similar; ceramics; glass and glassware</i>	100.030
XIV Biseri, drago kamenja, plemeniti metali; imitacije nakita; zlatne monete <i>Pearls, precious stones, precious metals; imitation jewellery; coin</i>	17.432
XV Obični metali i proizvodi od običnih metala <i>Base metals and articles of base metal</i>	1.672.623
XVI Mašine; električni aparati; TV i aparati za snimanje i reprodukciju zvuka; dijelovi <i>Machinery; electrical equipment; TV and sound recorders and reproducers; parts</i>	925.180
XVII Vozila, avioni, plovila i prateća oprema u transportu <i>Vehicles, aircraft, vessels and associated transport equipment</i>	236.102
XVIII Optički, foto-kinematografski, mjerni i sl. precizni uređaji; satovi; muzič. Instrumenti; dijelovi <i>Optical, measuring and precision instruments; clocks; musical instruments; parts</i>	30.689
XIX Oružje i municija; njihovi dijelovi i pribor <i>Arms and ammunition; parts and accessories thereof</i>	128.369
XX Razni proizvodi <i>Miscellaneous manufactured articles</i>	570.083
XXI Umjetnine, kolekcionarski predmeti i starine (antikviteti) <i>Works of Art, collectors' pieces and antiques</i>	22
Neraspoređeno <i>Unclassified</i>	103

Izvor: Baza podataka Uprave za indirektno/neizravno oporezivanje BiH.
Source: Indirect Taxation Authority of BiH database.

15.1. UVOZ PO ODJELJCIMA CARINSKE TARIFE (HS)
IMPORTS BY HS SECTIONS

		u 000 KM in 000 KM
		2022
UKUPNO TOTAL		20.395.216
I	Žive životinje, proizvodi životinjskog porijekla <i>Live animals; animal products</i>	575.476
II	Biljni proizvodi <i>Vegetable products</i>	609.586
III	Životinjske i biljne masti, ulja i voskovi; prerađene jestive masti <i>Animal or vegetable fats and oils; prepared edible Fats; animal or vegetable waxes</i>	131.556
IV	Proizvodi prehrambene industrije; pića, alkoholi, sirće; duhan i zamjene duhana <i>Prepared foodstuffs; beverages, spirits, vinegar; tobacco and tobacco substitutes</i>	1.398.000
V	Mineralni proizvodi <i>Mineral products</i>	3.892.541
VI	Produkti hemijske industrije ili srodnih industrija <i>Products of the chemical or allied industries</i>	1.465.894
VII	Plastika i proizvodi od plastike; kaučuk i proizvodi od kaučuka i gume <i>Plastics and articles thereof; rubber and articles thereof</i>	1.323.899
VIII	Sirova i štavljena koža, krzna; tašne, kaiši, sedla, remeni i dr. proizvodi od kože <i>Raw skins, leather, furskins and articles thereof; saddlery and harness; handbags</i>	222.630
IX	Drvo; proizvodi od drveta, pluta i slame; drv. ugalj; košarački i pletarski proizvodi <i>Wood, cork, straw and articles thereof; wood charcoal; basketware and wickerwork</i>	370.050
X	Celuloza; papir, karton; proizvodi i otpaci (za reciklažu) od papira i kartona <i>Pulp; waste of paper or paperboard; paper and paperboard and articles thereof</i>	411.099
XI	Tekstil i proizvodi od tekstila <i>Textiles and textile articles</i>	1.006.821
XII	Obuća, kape, kišobrani, štapovi; perje i proizvodi od perja; umj. cvijeće; perike <i>Footwear, headgear, umbrellas; feathers; artificial flowers; articles of human hair</i>	217.994
XIII	Proizvodi od kamena, gipsa, betona; keramika; staklo i proizvodi od stakla <i>Articles of stone, plaster, cement or similar; ceramics; glass and glassware</i>	390.881
XIV	Biseri, drago kamenja, plemeniti metali; imitacije nakita; zlatne monete <i>Pearls, precious stones, precious metals; imitation jewellery; coin</i>	54.989
XV	Obični metali i proizvodi od običnih metala <i>Base metals and articles of base metal</i>	3.868.201
XVI	Mašine; električni aparati; TV i aparati za snimanje i reprodukciju zvuka; dijelovi <i>Machinery; electrical equipment; TV and sound recorders and reproducers; parts</i>	2.729.922
XVII	Vozila, avioni, plovila i prateća oprema u transportu <i>Vehicles, aircraft, vessels and associated transport equipment</i>	1.003.305
XVIII	Optički, foto-kinematografski, mjerni i sl. precizni uređaji; satovi; muzič. Instrumenti; dijelovi <i>Optical, measuring and precision instruments; clocks; musical instruments; parts</i>	263.585
XIX	Oružje i municija; njihovi dijelovi i pribor <i>Arms and ammunition; parts and accessories thereof</i>	23.885
XX	Razni proizvodi <i>Miscellaneous manufactured articles</i>	425.678
XXI	Umjetnine, kolekcionarski predmeti i starine (antikviteti) <i>Works of Art, collectors' pieces and antiques</i>	9.209
	Neraspoređeno <i>Unclassified</i>	16

Izvor: Baza podataka Uprave za indirektno/neizravno oporezivanje BiH.
 Source: Indirect Taxation Authority of BiH database.

15.2. UVOZ PO ODJELJCIMA CARINSKE TARIFE (HS)
IMPORTS BY HS SECTIONS

u 000 EUR
in 000 EUR

	2022
UKUPNO TOTAL	10.427.909
I Žive životinje, proizvodi životinjskog porijekla <i>Live animals; animal products</i>	294.236
II Biljni proizvodi <i>Vegetable products</i>	311.676
III Životinjske i biljne masti, ulja i voskovi; prerađene jestive masti <i>Animal or vegetable fats and oils; prepared edible Fats; animal or vegetable waxes</i>	67.264
IV Proizvodi prehrambene industrije; pića, alkoholi, sirće; duhan i zamjene duhana <i>Prepared foodstuffs; beverages, spirits, vinegar; tobacco and tobacco substitutes</i>	714.786
V Mineralni proizvodi <i>Mineral products</i>	1.990.224
VI Produkti hemijske industrije ili srodnih industrija <i>Products of the chemical or allied industries</i>	749.500
VII Plastika i proizvodi od plastike; kaučuk i proizvodi od kaučuka i gume <i>Plastics and articles thereof; rubber and articles thereof</i>	676.899
VIII Sirova i štavljena koža, krzna; tašne, kaiši, sedla, remeni i dr. proizvodi od kože <i>Raw skins, leather, furskins and articles thereof; saddlery and harness; handbags</i>	113.829
IX Drvo; proizvodi od drveta, pluta i slame; drv. ugalj; košarački i pletarski proizvodi <i>Wood, cork, straw and articles thereof; wood charcoal; basketware and wickerwork</i>	189.203
X Celuloza; papir, karton; proizvodi i otpaci (za reciklažu) od papira i kartona <i>Pulp; waste of paper or paperboard; paper and paperboard and articles thereof</i>	210.191
XI Tekstil i proizvodi od tekstila <i>Textiles and textile articles</i>	514.779
XII Obuća, kape, kišobrani, štapovi; perje i proizvodi od perja; umj. cvijeće; perike <i>Footwear, headgear, umbrellas; feathers; artificial flowers; articles of human hair</i>	111.458
XIII Proizvodi od kamena, gipsa, betona; keramika; staklo i proizvodi od stakla <i>Articles of stone, plaster, cement or similar; ceramics; glass and glassware</i>	199.854
XIV Biseri, drago kamenja, plemeniti metali; imitacije nakita; zlatne monete <i>Pearls, precious stones, precious metals; imitation jewellery; coin</i>	28.115
XV Obični metali i proizvodi od običnih metala <i>Base metals and articles of base metal</i>	1.977.780
XVI Mašine; električni aparati; TV i aparati za snimanje i reprodukciju zvuka; dijelovi <i>Machinery; electrical equipment; TV and sound recorders and reproducers; parts</i>	1.395.787
XVII Vozila, avioni, plovila i prateća oprema u transportu <i>Vehicles, aircraft, vessels and associated transport equipment</i>	512.982
XVIII Optički, foto-kinematografski, mjerni i sl. precizni uređaji; satovi; muzič. Instrumenti; dijelovi <i>Optical, measuring and precision instruments; clocks; musical instruments; parts</i>	134.769
XIX Oružje i municija; njihovi dijelovi i pribor <i>Arms and ammunition; parts and accessories thereof</i>	12.212
XX Razni proizvodi <i>Miscellaneous manufactured articles</i>	217.646
XXI Umjetnine, kolekcionarski predmeti i starine (antikviteti) <i>Works of Art, collectors' pieces and antiques</i>	4.708
Neraspoređeno <i>Unclassified</i>	8

Izvor: Baza podataka Uprave za indirektno/neizravno oporezivanje BiH.
Source: Indirect Taxation Authority of BiH database.

16.1. IZVOZ PO GLAVAMA CARINSKE TARIFE (HS)
EXPORTS BY HS CHAPTERS

u 000 KM
in 000 KM

	2022
UKUPNO TOTAL	12.106.706
01 Žive životinje <i>Live animals</i>	318
02 Meso i drugi klanični proizvodi za jelo <i>Meat and edible meat offal</i>	35.750
03 Ribe, ljuskari, mekušci, i slično <i>Fish and crustaceans, molluscs and other aquatic invertebrates</i>	13.627
04 Mlijeko, ptičja jaja, med, i slično <i>Dairy produce; birds' eggs; natural honey; edible products of animal origin, n.e.s.</i>	73.760
05 Ostali proizvodi životinjskog porijekla <i>Products of animal origin, not elsewhere specified or included</i>	213
06 Cvijeće, ukrasne biljke, korijenje i slično <i>Live trees and other plants; bulbs, roots; cut flowers and ornamental foliage</i>	5.398
07 Povrće, korijenje i krtole za jelo <i>Edible vegetables and certain roots and tubers</i>	24.468
08 Voće za jelo; kore agruma, dinja, lubenica <i>Edible fruit and nuts; peel of citrus fruit or melons</i>	56.209
09 Kafa, čaj, mate čaj i začini <i>Coffee, tea, maté and spices</i>	17.805
10 Žitarice <i>Cereals</i>	262
11 Proizvodi mlinske industrije; skrob, i slično <i>Products of the milling industry; malt; starches; inulin; wheat gluten</i>	9.519
12 Zrnevlje, sjeme, plodovi, stočna hrana i slično <i>Oil seeds, oleaginous fruits, grains, seeds; industrial or medicinal plants;</i>	7.260
13 Šelak; gume, smole i slično <i>Lac; gums, resins and other vegetable saps and extracts</i>	13
14 Pletarski biljni materijal i slično <i>Vegetable plaiting materials; vegetable products n.e.s.</i>	8
15 Biljna i životinjska masnoća i vosak, i slično <i>Animal or vegetable fats, oils and waxes; prepared edible fats</i>	1.281
16 Prerađevine od mesa, riba, ljuskara, i slično <i>Preparations of meat, fish, crustaceans, molluscs or other aquatic invertebrates</i>	90.651
17 Šećer i proizvodi od šećera <i>Sugars and sugar confectionery</i>	749
18 Kakao i proizvodi od kakaoa <i>Cocoa and cocoa preparations</i>	3.033
19 Proizvodi na bazi žitarica, mlijeka, i slično <i>Preparations of cereals, flour, starch or milk; pastrycooks' products</i>	59.132
20 Proizvodi od povrća, voća, i slično <i>Preparations of vegetables, fruit, nuts or other parts of plants</i>	12.382
21 Razni proizvodi za ishranu <i>Miscellaneous edible preparations</i>	15.258
22 Pića, alkoholi, i sirće <i>Beverages, spirits and vinegar</i>	51.021
23 Ostaci i otpaci prehrambene industrije, i slično <i>Residues and waste from the food industries; prepared animal fodder</i>	5.977
24 Duhan i proizvodi zamjene duhana <i>Tobacco and manufactured tobacco substitutes</i>	5.898
25 So, sumpor, zemlja, kamen, gips, kreč, cement <i>Salt; sulphur; earths and stone; plastering materials, lime and cement</i>	105.681

16.1. IZVOZ PO GLAVAMA CARINSKE TARIFE (HS) (nastavak)
EXPORTS BY HS CHAPTERS (continued)

u 000 KM
in 000 KM

	2022
26 Rude, zgure i pepeli <i>Ores, slag and ash</i>	48.324
27 Mineralna goriva i ulja, bitumenozne tvari i slično <i>Mineral fuels, mineral oils; bituminous substances; mineral waxes</i>	1.250.444
28 Mineralne hemikalije, jedinjenja rijetkih metala, radioaktivnih elemenata i izotopa <i>Inorganic chemicals; compounds of rare metals, radioactive elements or isotopes</i>	400.190
29 Organski hemijski proizvodi <i>Organic chemicals</i>	32.492
30 Farmaceutski proizvodi <i>Pharmaceutical products</i>	100.117
31 Đubriva <i>Fertilisers</i>	4.071
32 Hemikalije za bojenje, štavljenje, zaptivanje; boje, mastila i slično <i>Tanning or dyeing extracts; dyes, pigments; paints and varnishes; inks</i>	16.796
33 Eterična ulja, parfimerijski proizvodi i slično <i>Essential oils and resinoids; perfumery, cosmetic or toilet preparations</i>	28.464
34 Sapuni, deterdženti, voskovi, svijeće, preparati za stomatologiju, za poliranje i sl. <i>Soap, washing and polishing preparations, waxes, candles, dental preparations</i>	20.225
35 Bjelančevinaste tvari, ljepkovi, enzimi, i slično <i>Albuminoidal substances; modified starches; glues; enzymes</i>	1.960
36 Eksplozivi, pirotehnika, šibice i ostale zapaljive materije <i>Explosives; pyrotechnic products; matches;</i>	59.490
37 Fotografski i kinematografski proizvodi <i>Photographic or cinematographic goods</i>	136
38 Razni proizvodi hemijske industrije <i>Miscellaneous chemical products</i>	19.143
39 Plastične mase i proizvodi od plastičnih masa <i>Plastics and articles thereof</i>	608.864
40 Kaučuk i proizvodi od kaučuka i gume <i>Rubber and articles thereof</i>	7.085
41 Sirova krupna i sitna koža, i štavljena koža <i>Raw hides and skins (other than furskins) and leather</i>	40.111
42 Proizvodi od kože, koferi, ručne torbe i slično <i>Articles of leather; travel goods, handbags and similar containers</i>	55.623
43 Prirodno i vještačko krzno, proizvodi od krzna <i>Furskins and artificial fur; manufactures thereof</i>	5.455
44 Drvo i proizvodi od drveta; drveni ugalj <i>Wood and articles of wood; wood charcoal</i>	474.124
45 Pluta i proizvodi od plute <i>Cork and articles of cork</i>	24
46 Korparski, pletarski i slični proizvodi <i>Manufactures of straw, esparto, etc; basketware and wickerwork</i>	4.233
47 Celuloza, papirni otpad (za reciklažu), reciklirani papir ili karton <i>Pulp; recovered (waste and scrap) paper or paperboard</i>	7.847
48 Papir, karton, i slični proizvodi <i>Paper and paperboard; articles of paper pulp, of paper or of paperboard</i>	277.558
49 Knjige, novine, časopisi i drugi proizvodi štamparske industrije <i>Printed books, newspapers and other products of the printing industry</i>	63.230
50 Svila <i>Silk</i>	161
51 Vuna, životinjska dlaka, i slično <i>Wool, fine or coarse animal hair; horsehair yarn and woven fabric</i>	1.322
52 Pamuk <i>Cotton</i>	396

16.1. IZVOZ PO GLAVAMA CARINSKE TARIFE (HS) (nastavak)
EXPORTS BY HS CHAPTERS (continued)

u 000 KM
in 000 KM

	2022
53 Ostali biljni tekstil, papirno predivo i slično <i>Other vegetable textile fibres; paper yarn and woven fabrics of paper yarn</i>	111
54 Vještački ili sintetski filamenti <i>Man-made filaments; strip and the like of man-made textile materials</i>	4.765
55 Vještačka ili sintetska vlakna, sječena <i>Man-made staple fibres</i>	1.601
56 Vata, filc, specijalna prediva, konopci i slično <i>Wadding, felt and nonwovens; special yarns; twine, cordage, ropes and cables</i>	1.205
57 Tepisi i ostali podni pokrivači <i>Carpets and other textile floor coverings</i>	1.148
58 Specijalne tkanine, čipke, tapiserije, i slično <i>Special woven fabrics; tufted textile fabrics; lace; tapestries; trimmings</i>	7.476
59 Impregrirane, obložene ili laminirane tekstilne tkanine; tekstil za industr. upotrebu <i>Impregnated, coated or laminated textile fabrics; textile articles for industrial use</i>	11.883
60 Pleteni ili kukičani materijali <i>Knitted or crocheted fabrics</i>	3.302
61 Odjeća i pribor za odjeću, pleteni ili kukičani <i>Articles of apparel and clothing accessories, knitted or crocheted</i>	148.830
62 Odjeća i pribor za odjeću, ostalo <i>Articles of apparel and clothing accessories, not knitted or crocheted</i>	253.448
63 Ostali gotovi ili dotrajali tekstilni proizvodi <i>Other made-up textile articles; sets; worn clothing and worn textile articles; rags</i>	26.060
64 Obuća, kamašne i slično <i>Footwear, gaiters and the like; parts of such articles</i>	284.557
65 Pokrivke za glavu i njihovi dijelovi <i>Headgear and parts thereof</i>	1.881
66 Kišobrani, suncobrani, štapovi, bičevi, i slično <i>Umbrellas, sun umbrellas, walking sticks, seat-sticks, whips, riding-crops</i>	38.062
67 Perje, paperje, proizvodi od perja i paperja; vještačko cvijeće; perike <i>Feathers, down, articles made thereof; artificial flowers; articles of human hair</i>	124
68 Proizvodi od kamena, gipsa, i sličnih materija <i>Articles of stone, plaster, cement, asbestos, mica or similar materials</i>	123.513
69 Keramički proizvodi <i>Ceramic products</i>	20.112
70 Staklo i proizvodi od stakla <i>Glass and glassware</i>	52.016
71 Biseri, drago kamenje, plemeniti metali, nakit i imitacije nakita <i>Pearls, precious stones, precious metals, jewellery and imitation jewellery</i>	34.095
72 Željezo i čelik <i>Iron and steel</i>	670.915
73 Proizvodi od željeza i čelika <i>Articles of iron or steel</i>	809.431
74 Bakar i proizvodi od bakra <i>Copper and articles thereof</i>	143.358
75 Nikl i proizvodi od nikla <i>Nickel and articles thereof</i>	9
76 Aluminij i proizvodi od aluminija <i>Aluminium and articles thereof</i>	1.484.574
78 Olovo i proizvodi od olova <i>Lead and articles thereof</i>	1.700
79 Cink i proizvodi od cinka <i>Zinc and articles thereof</i>	66.228
80 Kalaj i proizvodi od kalaja <i>Tin and articles thereof</i>	469

16.1. IZVOZ PO GLAVAMA CARINSKE TARIFE (HS) (nastavak)
EXPORTS BY HS CHAPTERS (continued)

u 000 KM
in 000 KM

	2022
81 Ostali prosti metali; kermeti; proizvodi od njih <i>Other base metals; cermets; articles thereof</i>	345
82 Alati, oruđa, noževi, kašike, viljuške i sl., od prostih metala, i dijelovi <i>Tools, implements, cutlery, spoons and forks, of base metal; parts thereof</i>	18.911
83 Razni proizvodi od prostih metala <i>Miscellaneous articles of base metal</i>	75.427
84 Nuklearni reaktori, kotlovi, mehaničke sprave i slično <i>Nuclear reactors, boilers, machinery and mechanical appliances; parts thereof</i>	869.242
85 Električne mašine; TV aparati i aparati za snimanje i reprodukciju zvuka; dijelovi <i>Electrical machinery and equipment, TV, sound recorders and reproducers; parts</i>	940.252
86 Šinska vozila i njihovi dijelovi, signalna oprema za saobraćaj, i slično <i>Railway or tramway locomotives and parts thereof; traffic signalling equipment</i>	6.892
87 Ostala vozila i njihovi dijelovi i pribor <i>Vehicles other than railway or tramway rolling stock; parts and accessories</i>	451.781
88 Vazduhoplovi, kosmičke letjelice i njihovi dijelovi <i>Aircraft, spacecraft, and parts thereof</i>	2.583
89 Brodovi, čamci i plovne konstrukcije <i>Ships, boats and floating structures</i>	519
90 Optički, fotografski, mjerni, medicinski i slični uređaji <i>Optical, photographic, measuring, medical or surgical instruments and apparatus</i>	59.632
91 Časovnici i njihovi dijelovi <i>Clocks and watches and parts thereof</i>	62
92 Muzički instrumenti, njihovi dijelovi i pribor <i>Musical instruments; parts and accessories of such articles</i>	328
93 Oružje i municija, njihovi dijelovi i pribor <i>Arms and ammunition; parts and accessories thereof</i>	251.069
94 Namještaj, madraci, lampe i svjetiljke, kućne potrepštine i sl.; montažne kuće <i>Furniture; mattresses, furnishings; lamps, lighting fittings; prefabricated buildings</i>	992.614
95 Igračke, rekviziti za društvene igre i slično <i>Toys, games and sports requisites; parts and accessories thereof</i>	86.832
96 Razni proizvodi <i>Miscellaneous manufactured articles</i>	35.539
97 Predmeti umjetnosti, kolekcija i starina <i>Works of art, collectors' pieces and antiques</i>	43
99 Neraspoređeno <i>Unclassified</i>	201

Izvor: Baza podataka Uprave za indirektno/neizravno oporezivanje BiH.
Source: Indirect Taxation Authority of BiH database.

16.2. IZVOZ PO GLAVAMA CARINSKE TARIFE (HS)
EXPORTS BY HS CHAPTERS

u 000 EUR
in 000 EUR

	2022
UKUPNO TOTAL	6.190.060
01 Žive životinje <i>Live animals</i>	163
02 Meso i drugi klanični proizvodi za jelo <i>Meat and edible meat offal</i>	18.279
03 Ribe, ljuskari, mekušci, i slično <i>Fish and crustaceans, molluscs and other aquatic invertebrates</i>	6.967
04 Mlijeko, ptičja jaja, med, i slično <i>Dairy produce; birds' eggs; natural honey; edible products of animal origin, n.e.s.</i>	37.713
05 Ostali proizvodi životinjskog porijekla <i>Products of animal origin, not elsewhere specified or included</i>	109
06 Cvijeće, ukrasne biljke, korijenje i slično <i>Live trees and other plants; bulbs, roots; cut flowers and ornamental foliage</i>	2.760
07 Povrće, korijenje i krtole za jelo <i>Edible vegetables and certain roots and tubers</i>	12.510
08 Voće za jelo; kore agruma, dinja, lubenica <i>Edible fruit and nuts; peel of citrus fruit or melons</i>	28.739
09 Kafa, čaj, mate čaj i začini <i>Coffee, tea, maté and spices</i>	9.103
10 Žitarice <i>Cereals</i>	134
11 Proizvodi mlinske industrije; skrob, i slično <i>Products of the milling industry; malt; starches; inulin; wheat gluten</i>	4.867
12 Zrnevlje, sjeme, plodovi, stočna hrana i slično <i>Oil seeds, oleaginous fruits, grains, seeds; industrial or medicinal plants;</i>	3.712
13 Šelak; gume, smole i slično <i>Lac; gums, resins and other vegetable saps and extracts</i>	7
14 Pletarski biljni materijal i slično <i>Vegetable plaiting materials; vegetable products n.e.s.</i>	4
15 Biljna i životinjska masnoća i vosak, i slično <i>Animal or vegetable fats, oils and waxes; prepared edible fats</i>	655
16 Prerađevine od mesa, riba, ljuskara, i slično <i>Preparations of meat, fish, crustaceans, molluscs or other aquatic invertebrates</i>	46.349
17 Šećer i proizvodi od šećera <i>Sugars and sugar confectionery</i>	383
18 Kakao i proizvodi od kakaoa <i>Cocoa and cocoa preparations</i>	1.551
19 Proizvodi na bazi žitarica, mlijeka, i slično <i>Preparations of cereals, flour, starch or milk; pastrycooks' products</i>	30.234
20 Proizvodi od povrća, voća, i slično <i>Preparations of vegetables, fruit, nuts or other parts of plants</i>	6.331
21 Razni proizvodi za ishranu <i>Miscellaneous edible preparations</i>	7.801
22 Pića, alkoholi, i sirće <i>Beverages, spirits and vinegar</i>	26.087
23 Ostaci i otpaci prehrambene industrije, i slično <i>Residues and waste from the food industries; prepared animal fodder</i>	3.056
24 Duhan i proizvodi zamjene duhana <i>Tobacco and manufactured tobacco substitutes</i>	3.015
25 So, sumpor, zemlja, kamen, gips, kreč, cement <i>Salt; sulphur; earths and stone; plastering materials, lime and cement</i>	54.034

16.2. IZVOZ PO GLAVAMA CARINSKE TARIFE (HS) (nastavak)
EXPORTS BY HS CHAPTERS (continued)

u 000 EUR
in 000 EUR

	2022
26 Rude, zgure i pepeli <i>Ores, slag and ash</i>	24.708
27 Mineralna goriva i ulja, bitumenozne tvari i slično <i>Mineral fuels, mineral oils; bituminous substances; mineral waxes</i>	639.342
28 Mineralne hemikalije, jedinjenja rijetkih metala, radioaktivnih elemenata i izotopa <i>Inorganic chemicals; compounds of rare metals, radioactive elements or isotopes</i>	204.614
29 Organski hemijski proizvodi <i>Organic chemicals</i>	16.613
30 Farmaceutski proizvodi <i>Pharmaceutical products</i>	51.189
31 Đubriva <i>Fertilisers</i>	2.081
32 Hemikalije za bojenje, štavljenje, zaptivanje; boje, mastila i slično <i>Tanning or dyeing extracts; dyes, pigments; paints and varnishes; inks</i>	8.588
33 Eterična ulja, parfimerijski proizvodi i slično <i>Essential oils and resinoids; perfumery, cosmetic or toilet preparations</i>	14.554
34 Sapuni, deterdženti, voskovi, svijeće, preparati za stomatologiju, za poliranje i sl. <i>Soap, washing and polishing preparations, waxes, candles, dental preparations</i>	10.341
35 Bjelančevinaste tvari, ljepkovi, enzimi, i slično <i>Albuminoidal substances; modified starches; glues; enzymes</i>	1.002
36 Eksplozivi, pirotehnika, šibice i ostale zapaljive materije <i>Explosives; pyrotechnic products; matches;</i>	30.417
37 Fotografski i kinematografski proizvodi <i>Photographic or cinematographic goods</i>	70
38 Razni proizvodi hemijske industrije <i>Miscellaneous chemical products</i>	9.788
39 Plastične mase i proizvodi od plastičnih masa <i>Plastics and articles thereof</i>	311.307
40 Kaučuk i proizvodi od kaučuka i gume <i>Rubber and articles thereof</i>	3.623
41 Sirova krupna i sitna koža, i štavljena koža <i>Raw hides and skins (other than furskins) and leather</i>	20.509
42 Proizvodi od kože, koferi, ručne torbe i slično <i>Articles of leather; travel goods, handbags and similar containers</i>	28.440
43 Prirodno i vještačko krzno, proizvodi od krzna <i>Furskins and artificial fur; manufactures thereof</i>	2.789
44 Drvo i proizvodi od drveta; drveni ugalj <i>Wood and articles of wood; wood charcoal</i>	242.416
45 Pluta i proizvodi od plute <i>Cork and articles of cork</i>	12
46 Korparski, pletarski i slični proizvodi <i>Manufactures of straw, esparto, etc; basketware and wickerwork</i>	2.164
47 Celuloza, papirni otpad (za reciklažu), reciklirani papir ili karton <i>Pulp; recovered (waste and scrap) paper or paperboard</i>	4.012
48 Papir, karton, i slični proizvodi <i>Paper and paperboard; articles of paper pulp, of paper or of paperboard</i>	141.913
49 Knjige, novine, časopisi i drugi proizvodi štamparske industrije <i>Printed books, newspapers and other products of the printing industry</i>	32.329
50 Svila <i>Silk</i>	82
51 Vuna, životinjska dlaka, i slično <i>Wool, fine or coarse animal hair; horsehair yarn and woven fabric</i>	676
52 Pamuk <i>Cotton</i>	202

16.2. IZVOZ PO GLAVAMA CARINSKE TARIFE (HS) (nastavak)
EXPORTS BY HS CHAPTERS (continued)

u 000 EUR
in 000 EUR

	2022
53 Ostali biljni tekstil, papirno predivo i slično <i>Other vegetable textile fibres; paper yarn and woven fabrics of paper yarn</i>	57
54 Vještački ili sintetski filamenti <i>Man-made filaments; strip and the like of man-made textile materials</i>	2.436
55 Vještačka ili sintetska vlakna, sječena <i>Man-made staple fibres</i>	818
56 Vata, filc, specijalna prediva, konopci i slično <i>Wadding, felt and nonwovens; special yarns; twine, cordage, ropes and cables</i>	616
57 Tepisi i ostali podni pokrivači <i>Carpets and other textile floor coverings</i>	587
58 Specijalne tkanine, čipke, tapiserije, i slično <i>Special woven fabrics; tufted textile fabrics; lace; tapestries; trimmings</i>	3.822
59 Impregirane, obložene ili laminirane tekstilne tkanine; tekstil za industr. upotrebu <i>Impregnated, coated or laminated textile fabrics; textile articles for industrial use</i>	6.076
60 Pleteni ili kukičani materijali <i>Knitted or crocheted fabrics</i>	1.689
61 Odjeća i pribor za odjeću, pleteni ili kukičani <i>Articles of apparel and clothing accessories, knitted or crocheted</i>	76.096
62 Odjeća i pribor za odjeću, ostalo <i>Articles of apparel and clothing accessories, not knitted or crocheted</i>	129.586
63 Ostali gotovi ili dotrajali tekstilni proizvodi <i>Other made-up textile articles; sets; worn clothing and worn textile articles; rags</i>	13.325
64 Obuća, kamašne i slično <i>Footwear, gaiters and the like; parts of such articles</i>	145.491
65 Pokrivke za glavu i njihovi dijelovi <i>Headgear and parts thereof</i>	962
66 Kišobrani, suncobrani, štapovi, bičevi, i slično <i>Umbrellas, sun umbrellas, walking sticks, seat-sticks, whips, riding-crops</i>	19.461
67 Perje, paperje, proizvodi od perja i paperja; vještačko cvijeće; perike <i>Feathers, down, articles made thereof; artificial flowers; articles of human hair</i>	63
68 Proizvodi od kamena, gipsa, i sličnih materija <i>Articles of stone, plaster, cement, asbestos, mica or similar materials</i>	63.151
69 Keramički proizvodi <i>Ceramic products</i>	10.283
70 Staklo i proizvodi od stakla <i>Glass and glassware</i>	26.595
71 Biseri, drago kamenje, plemeniti metali, nakit i imitacije nakita <i>Pearls, precious stones, precious metals, jewellery and imitation jewellery</i>	17.432
72 Željezo i čelik <i>Iron and steel</i>	343.033
73 Proizvodi od željeza i čelika <i>Articles of iron or steel</i>	413.855
74 Bakar i proizvodi od bakra <i>Copper and articles thereof</i>	73.298
75 Nikl i proizvodi od nikla <i>Nickel and articles thereof</i>	5
76 Aluminij i proizvodi od aluminija <i>Aluminium and articles thereof</i>	759.050
78 Olovo i proizvodi od olova <i>Lead and articles thereof</i>	869
79 Cink i proizvodi od cinka <i>Zinc and articles thereof</i>	33.862
80 Kalaj i proizvodi od kalaja <i>Tin and articles thereof</i>	240

16.2. IZVOZ PO GLAVAMA CARINSKE TARIFE (HS) (nastavak)
EXPORTS BY HS CHAPTERS (continued)

u 000 EUR
in 000 EUR

	2022
81 Ostali prosti metali; kermeti; proizvodi od njih <i>Other base metals; cermets; articles thereof</i>	176
82 Alati, oruđa, noževi, kašike, viljuške i sl., od prostih metala, i dijelovi <i>Tools, implements, cutlery, spoons and forks, of base metal; parts thereof</i>	9.669
83 Razni proizvodi od prostih metala <i>Miscellaneous articles of base metal</i>	38.565
84 Nuklearni reaktori, kotlovi, mehaničke sprave i slično <i>Nuclear reactors, boilers, machinery and mechanical appliances; parts thereof</i>	444.436
85 Električne mašine; TV aparati i aparati za snimanje i reprodukciju zvuka; dijelovi <i>Electrical machinery and equipment, TV, sound recorders and reproducers; parts</i>	480.743
86 Šinska vozila i njihovi dijelovi, signalna oprema za saobraćaj, i slično <i>Railway or tramway locomotives and parts thereof; traffic signalling equipment</i>	3.524
87 Ostala vozila i njihovi dijelovi i pribor <i>Vehicles other than railway or tramway rolling stock; parts and accessories</i>	230.992
88 Vazduhoplovi, kosmičke letjelice i njihovi dijelovi <i>Aircraft, spacecraft, and parts thereof</i>	1.321
89 Brodovi, čamci i plovne konstrukcije <i>Ships, boats and floating structures</i>	265
90 Optički, fotografski, mjerni, medicinski i slični uređaji <i>Optical, photographic, measuring, medical or surgical instruments and apparatus</i>	30.490
91 Časovnici i njihovi dijelovi <i>Clocks and watches and parts thereof</i>	32
92 Muzički instrumenti, njihovi dijelovi i pribor <i>Musical instruments; parts and accessories of such articles</i>	168
93 Oružje i municija, njihovi dijelovi i pribor <i>Arms and ammunition; parts and accessories thereof</i>	128.369
94 Namještaj, madraci, lampe i svjetiljke, kućne potrepštine i sl.; montažne kuće <i>Furniture; mattresses, furnishings; lamps, lighting fittings; prefabricated buildings</i>	507.516
95 Igračke, rekviziti za društvene igre i slično <i>Toys, games and sports requisites; parts and accessories thereof</i>	44.397
96 Razni proizvodi <i>Miscellaneous manufactured articles</i>	18.171
97 Predmeti umjetnosti, kolekcija i starina <i>Works of art, collectors' pieces and antiques</i>	22
99 Neraspoređeno <i>Unclassified</i>	103

Izvor: Baza podataka Uprave za indirektno/neizravno oporezivanje BiH.
Source: *Indirect Taxation Authority of BiH database.*

17.1. UVOZ PO GLAVAMA CARINSKE TARIFE (HS)
IMPORTS BY HS CHAPTERS

u 000 KM
in 000 KM

	2022
UKUPNO TOTAL	20.395.216
01 Žive životinje <i>Live animals</i>	46.968
02 Meso i drugi klanični proizvodi za jelo <i>Meat and edible meat offal</i>	290.073
03 Ribe, ljuskari, mekušci, i slično <i>Fish and crustaceans, molluscs and other aquatic invertebrates</i>	36.721
04 Mlijeko, ptičja jaja, med, i slično <i>Dairy produce; birds' eggs; natural honey; edible products of animal origin, n.e.s.</i>	200.842
05 Ostali proizvodi životinjskog porijekla <i>Products of animal origin, not elsewhere specified or included</i>	873
06 Cvijeće, ukrasne biljke, korijenje i slično <i>Live trees and other plants; bulbs, roots; cut flowers and ornamental foliage</i>	16.608
07 Povrće, korijenje i krtole za jelo <i>Edible vegetables and certain roots and tubers</i>	78.295
08 Voće za jelo; kore agruma, dinja, lubenica <i>Edible fruit and nuts; peel of citrus fruit or melons</i>	150.380
09 Kafa, čaj, mate čaj i začini <i>Coffee, tea, maté and spices</i>	118.252
10 Žitarice <i>Cereals</i>	185.676
11 Proizvodi mlinske industrije; skrob, i slično <i>Products of the milling industry; malt; starches; inulin; wheat gluten</i>	35.865
12 Zrnevlje, sjeme, plodovi, stočna hrana i slično <i>Oil seeds, oleaginous fruits, grains, seeds; industrial or medicinal plants;</i>	22.013
13 Šelak; gume, smole i slično <i>Lac; gums, resins and other vegetable saps and extracts</i>	2.145
14 Pletarski biljni materijal i slično <i>Vegetable plaiting materials; vegetable products n.e.s.</i>	352
15 Biljna i životinjska masnoća i vosak, i slično <i>Animal or vegetable fats, oils and waxes; prepared edible fats</i>	131.556
16 Prerađevine od mesa, riba, ljuskara, i slično <i>Preparations of meat, fish, crustaceans, molluscs or other aquatic invertebrates</i>	90.046
17 Šećer i proizvodi od šećera <i>Sugars and sugar confectionery</i>	46.969
18 Kakao i proizvodi od kakaoa <i>Cocoa and cocoa preparations</i>	118.834
19 Proizvodi na bazi žitarica, mlijeka, i slično <i>Preparations of cereals, flour, starch or milk; pastrycooks' products</i>	188.329
20 Proizvodi od povrća, voća, i slično <i>Preparations of vegetables, fruit, nuts or other parts of plants</i>	77.206
21 Razni proizvodi za ishranu <i>Miscellaneous edible preparations</i>	304.327
22 Pića, alkoholi, i sirće <i>Beverages, spirits and vinegar</i>	378.581
23 Ostaci i otpaci prehrambene industrije, i slično <i>Residues and waste from the food industries; prepared animal fodder</i>	84.002
24 Duhan i proizvodi zamjene duhana <i>Tobacco and manufactured tobacco substitutes</i>	109.707
25 So, sumpor, zemlja, kamen, gips, kreč, cement <i>Salt; sulphur; earths and stone; plastering materials, lime and cement</i>	105.092

17.1. UVOZ PO GLAVAMA CARINSKE TARIFE (HS) (nastavak)
IMPORTS BY HS CHAPTERS (continued)

u 000 KM
in 000 KM

	2022
26 Rude, zgure i pepeli <i>Ores, slag and ash</i>	15.818
27 Mineralna goriva i ulja, bitumenozne tvari i slično <i>Mineral fuels, mineral oils; bituminous substances; mineral waxes</i>	3.771.630
28 Mineralne hemikalije, jedinjenja rijetkih metala, radioaktivnih elemenata i izotopa <i>Inorganic chemicals; compounds of rare metals, radioactive elements or isotopes</i>	63.148
29 Organski hemijski proizvodi <i>Organic chemicals</i>	90.309
30 Farmaceutski proizvodi <i>Pharmaceutical products</i>	523.371
31 Đubriva <i>Fertilisers</i>	32.909
32 Hemikalije za bojenje, štavljenje, zaptivanje; boje, mastila i slično <i>Tanning or dyeing extracts; dyes, pigments; paints and varnishes; inks</i>	133.310
33 Eterična ulja, parfimerijski proizvodi i slično <i>Essential oils and resinoids; perfumery, cosmetic or toilet preparations</i>	228.389
34 Sapuni, deterdženti, voskovi, svijeće, preparati za stomatologiju, za poliranje i sl. <i>Soap, washing and polishing preparations, waxes, candles, dental preparations</i>	161.474
35 Bjelančevinaste tvari, ljepkovi, enzimi, i slično <i>Albuminoidal substances; modified starches; glues; enzymes</i>	36.500
36 Eksplozivi, pirotehnika, šibice i ostale zapaljive materije <i>Explosives; pyrotechnic products; matches;</i>	36.272
37 Fotografski i kinematografski proizvodi <i>Photographic or cinematographic goods</i>	5.613
38 Razni proizvodi hemijske industrije <i>Miscellaneous chemical products</i>	154.597
39 Plastične mase i proizvodi od plastičnih masa <i>Plastics and articles thereof</i>	1.106.076
40 Kaučuk i proizvodi od kaučuka i gume <i>Rubber and articles thereof</i>	217.823
41 Sirova krupna i sitna koža, i štavljena koža <i>Raw hides and skins (other than furskins) and leather</i>	163.669
42 Proizvodi od kože, koferi, ručne torbe i slično <i>Articles of leather; travel goods, handbags and similar containers</i>	57.917
43 Prirodno i vještačko krzno, proizvodi od krzna <i>Furskins and artificial fur; manufactures thereof</i>	1.044
44 Drvo i proizvodi od drveta; drveni ugalj <i>Wood and articles of wood; wood charcoal</i>	367.802
45 Pluta i proizvodi od plute <i>Cork and articles of cork</i>	942
46 Korparski, pletarski i slični proizvodi <i>Manufactures of straw, esparto, etc; basketware and wickerwork</i>	1.306
47 Celuloza, papirni otpad (za reciklažu), reciklirani papir ili karton <i>Pulp; recovered (waste and scrap) paper or paperboard</i>	14.055
48 Papir, karton, i slični proizvodi <i>Paper and paperboard; articles of paper pulp, of paper or of paperboard</i>	364.530
49 Knjige, novine, časopisi i drugi proizvodi štamparske industrije <i>Printed books, newspapers and other products of the printing industry</i>	32.514
50 Svila <i>Silk</i>	339
51 Vuna, životinjska dlaka, i slično <i>Wool, fine or coarse animal hair; horsehair yarn and woven fabric</i>	21.581
52 Pamuk <i>Cotton</i>	27.837

17.1. UVOZ PO GLAVAMA CARINSKE TARIFE (HS) (nastavak)
IMPORTS BY HS CHAPTERS (continued)

u 000 KM
in 000 KM

	2022
53 Ostali biljni tekstil, papirno predivo i slično <i>Other vegetable textile fibres; paper yarn and woven fabrics of paper yarn</i>	1.113
54 Vještački ili sintetski filamenti <i>Man-made filaments; strip and the like of man-made textile materials</i>	83.563
55 Vještačka ili sintetska vlakna, sječena <i>Man-made staple fibres</i>	54.230
56 Vata, filc, specijalna prediva, konopci i slično <i>Wadding, felt and nonwovens; special yarns; twine, cordage, ropes and cables</i>	68.767
57 Tepisi i ostali podni pokrivači <i>Carpets and other textile floor coverings</i>	35.227
58 Specijalne tkanine, čipke, tapiserije, i slično <i>Special woven fabrics; tufted textile fabrics; lace; tapestries; trimmings</i>	41.004
59 Impregirane, obložene ili laminirane tekstilne tkanine; tekstil za industr. upotrebu <i>Impregnated, coated or laminated textile fabrics; textile articles for industrial use</i>	73.700
60 Pleteni ili kukičani materijali <i>Knitted or crocheted fabrics</i>	78.632
61 Odjeća i pribor za odjeću, pleteni ili kukičani <i>Articles of apparel and clothing accessories, knitted or crocheted</i>	237.208
62 Odjeća i pribor za odjeću, ostalo <i>Articles of apparel and clothing accessories, not knitted or crocheted</i>	218.373
63 Ostali gotovi ili dotrajali tekstilni proizvodi <i>Other made-up textile articles; sets; worn clothing and worn textile articles; rags</i>	65.245
64 Obuća, kamašne i slično <i>Footwear, gaiters and the like; parts of such articles</i>	194.645
65 Pokrivke za glavu i njihovi dijelovi <i>Headgear and parts thereof</i>	7.525
66 Kišobrani, suncobrani, štapovi, bičevi, i slično <i>Umbrellas, sun umbrellas, walking sticks, seat-sticks, whips, riding-crops</i>	11.421
67 Perje, paperje, proizvodi od perja i paperja; vještačko cvijeće; perike <i>Feathers, down, articles made thereof; artificial flowers; articles of human hair</i>	4.402
68 Proizvodi od kamena, gipsa, i sličnih materija <i>Articles of stone, plaster, cement, asbestos, mica or similar materials</i>	91.323
69 Keramički proizvodi <i>Ceramic products</i>	136.260
70 Staklo i proizvodi od stakla <i>Glass and glassware</i>	163.299
71 Biseri, drago kamenje, plemeniti metali, nakit i imitacije nakita <i>Pearls, precious stones, precious metals, jewellery and imitation jewellery</i>	54.989
72 Željezo i čelik <i>Iron and steel</i>	1.006.273
73 Proizvodi od željeza i čelika <i>Articles of iron or steel</i>	537.707
74 Bakar i proizvodi od bakra <i>Copper and articles thereof</i>	449.560
75 Nikl i proizvodi od nikla <i>Nickel and articles thereof</i>	1.368
76 Aluminij i proizvodi od aluminija <i>Aluminium and articles thereof</i>	1.454.202
78 Olovo i proizvodi od olova <i>Lead and articles thereof</i>	10.247
79 Cink i proizvodi od cinka <i>Zinc and articles thereof</i>	60.861
80 Kalaj i proizvodi od kalaja <i>Tin and articles thereof</i>	53.847

17.1. UVOZ PO GLAVAMA CARINSKE TARIFE (HS) (nastavak)
IMPORTS BY HS CHAPTERS (continued)

u 000 KM
in 000 KM

	2022
81 Ostali prosti metali; kermeti; proizvodi od njih <i>Other base metals; cermets; articles thereof</i>	13.145
82 Alati, oruđa, noževi, kašike, viljuške i sl., od prostih metala, i dijelovi <i>Tools, implements, cutlery, spoons and forks, of base metal; parts thereof</i>	91.406
83 Razni proizvodi od prostih metala <i>Miscellaneous articles of base metal</i>	189.586
84 Nuklearni reaktori, kotlovi, mehaničke sprave i slično <i>Nuclear reactors, boilers, machinery and mechanical appliances; parts thereof</i>	1.532.325
85 Električne mašine; TV aparati i aparati za snimanje i reprodukciju zvuka; dijelovi <i>Electrical machinery and equipment, TV, sound recorders and reproducers; parts</i>	1.197.597
86 Šinska vozila i njihovi dijelovi, signalna oprema za saobraćaj, i slično <i>Railway or tramway locomotives and parts thereof; traffic signalling equipment</i>	8.275
87 Ostala vozila i njihovi dijelovi i pribor <i>Vehicles other than railway or tramway rolling stock; parts and accessories</i>	993.492
88 Vazduhoplovi, kosmičke letjelice i njihovi dijelovi <i>Aircraft, spacecraft, and parts thereof</i>	877
89 Brodovi, čamci i plovne konstrukcije <i>Ships, boats and floating structures</i>	661
90 Optički, fotografski, mjerni, medicinski i slični uređaji <i>Optical, photographic, measuring, medical or surgical instruments and apparatus</i>	252.007
91 Časovnici i njihovi dijelovi <i>Clocks and watches and parts thereof</i>	9.822
92 Muzički instrumenti, njihovi dijelovi i pribor <i>Musical instruments; parts and accessories of such articles</i>	1.757
93 Oružje i municija, njihovi dijelovi i pribor <i>Arms and ammunition; parts and accessories thereof</i>	23.885
94 Namještaj, madraci, lampe i svjetiljke, kućne potrepštine i sl.; montažne kuće <i>Furniture; mattresses, furnishings; lamps, lighting fittings; prefabricated buildings</i>	249.617
95 Igračke, rekviziti za društvene igre i slično <i>Toys, games and sports requisites; parts and accessories thereof</i>	84.838
96 Razni proizvodi <i>Miscellaneous manufactured articles</i>	91.224
97 Predmeti umjetnosti, kolekcija i starina <i>Works of art, collectors' pieces and antiques</i>	9.209
99 Neraspoređeno <i>Unclassified</i>	16

Izvor: Baza podataka Uprave za indirektno/neizravno oporezivanje BiH.
Source: *Indirect Taxation Authority of BiH database.*

17.2. UVOZ PO GLAVAMA CARINSKE TARIFE (HS)
IMPORTS BY HS CHAPTERS

u 000 EUR
in 000 EUR

	2022
UKUPNO TOTAL	10.427.909
01 Žive životinje <i>Live animals</i>	24.014
02 Meso i drugi klanični proizvodi za jelo <i>Meat and edible meat offal</i>	148.312
03 Ribe, ljuskari, mekušci, i slično <i>Fish and crustaceans, molluscs and other aquatic invertebrates</i>	18.775
04 Mlijeko, ptičja jaja, med, i slično <i>Dairy produce; birds' eggs; natural honey; edible products of animal origin, n.e.s.</i>	102.689
05 Ostali proizvodi životinjskog porijekla <i>Products of animal origin, not elsewhere specified or included</i>	446
06 Cvijeće, ukrasne biljke, korijenje i slično <i>Live trees and other plants; bulbs, roots; cut flowers and ornamental foliage</i>	8.492
07 Povrće, korijenje i krtole za jelo <i>Edible vegetables and certain roots and tubers</i>	40.031
08 Voće za jelo; kore agruma, dinja, lubenica <i>Edible fruit and nuts; peel of citrus fruit or melons</i>	76.888
09 Kafa, čaj, mate čaj i začini <i>Coffee, tea, maté and spices</i>	60.461
10 Žitarice <i>Cereals</i>	94.935
11 Proizvodi mlinske industrije; skrob, i slično <i>Products of the milling industry; malt; starches; inulin; wheat gluten</i>	18.338
12 Zrnevlje, sjeme, plodovi, stočna hrana i slično <i>Oil seeds, oleaginous fruits, grains, seeds; industrial or medicinal plants;</i>	11.255
13 Šelak; gume, smole i slično <i>Lac; gums, resins and other vegetable saps and extracts</i>	1.097
14 Pletarski biljni materijal i slično <i>Vegetable plaiting materials; vegetable products n.e.s.</i>	180
15 Biljna i životinjska masnoća i vosak, i slično <i>Animal or vegetable fats, oils and waxes; prepared edible fats</i>	67.264
16 Prerađevine od mesa, riba, ljuskara, i slično <i>Preparations of meat, fish, crustaceans, molluscs or other aquatic invertebrates</i>	46.040
17 Šećer i proizvodi od šećera <i>Sugars and sugar confectionery</i>	24.015
18 Kakao i proizvodi od kakaoa <i>Cocoa and cocoa preparations</i>	60.759
19 Proizvodi na bazi žitarica, mlijeka, i slično <i>Preparations of cereals, flour, starch or milk; pastrycooks' products</i>	96.291
20 Proizvodi od povrća, voća, i slično <i>Preparations of vegetables, fruit, nuts or other parts of plants</i>	39.475
21 Razni proizvodi za ishranu <i>Miscellaneous edible preparations</i>	155.600
22 Pića, alkoholi, i sirće <i>Beverages, spirits and vinegar</i>	193.565
23 Ostaci i otpaci prehrambene industrije, i slično <i>Residues and waste from the food industries; prepared animal fodder</i>	42.950
24 Duhan i proizvodi zamjene duhana <i>Tobacco and manufactured tobacco substitutes</i>	56.092
25 So, sumpor, zemlja, kamen, gips, kreč, cement <i>Salt; sulphur; earths and stone; plastering materials, lime and cement</i>	53.733

17.2. UVOZ PO GLAVAMA CARINSKE TARIFE (HS) (nastavak)
IMPORTS BY HS CHAPTERS (continued)

u 000 EUR
in 000 EUR

	2022
26 Rude, zgure i pepeli <i>Ores, slag and ash</i>	8.088
27 Mineralna goriva i ulja, bitumenozne tvari i slično <i>Mineral fuels, mineral oils; bituminous substances; mineral waxes</i>	1.928.404
28 Mineralne hemikalije, jedinjenja rijetkih metala, radioaktivnih elemenata i izotopa <i>Inorganic chemicals; compounds of rare metals, radioactive elements or isotopes</i>	32.287
29 Organski hemijski proizvodi <i>Organic chemicals</i>	46.175
30 Farmaceutski proizvodi <i>Pharmaceutical products</i>	267.595
31 Đubriva <i>Fertilisers</i>	16.826
32 Hemikalije za bojenje, štavljenje, zaptivanje; boje, mastila i slično <i>Tanning or dyeing extracts; dyes, pigments; paints and varnishes; inks</i>	68.161
33 Eterična ulja, parfimerijski proizvodi i slično <i>Essential oils and resinoids; perfumery, cosmetic or toilet preparations</i>	116.774
34 Sapuni, deterdženti, voskovi, svijeće, preparati za stomatologiju, za poliranje i sl. <i>Soap, washing and polishing preparations, waxes, candles, dental preparations</i>	82.560
35 Bjelančevinaste tvari, ljepkovi, enzimi, i slično <i>Albuminoidal substances; modified starches; glues; enzymes</i>	18.662
36 Eksplozivi, pirotehnika, šibice i ostale zapaljive materije <i>Explosives; pyrotechnic products; matches;</i>	18.546
37 Fotografski i kinematografski proizvodi <i>Photographic or cinematographic goods</i>	2.870
38 Razni proizvodi hemijske industrije <i>Miscellaneous chemical products</i>	79.044
39 Plastične mase i proizvodi od plastičnih masa <i>Plastics and articles thereof</i>	565.528
40 Kaučuk i proizvodi od kaučuka i gume <i>Rubber and articles thereof</i>	111.371
41 Sirova krupna i sitna koža, i štavljena koža <i>Raw hides and skins (other than furskins) and leather</i>	83.683
42 Proizvodi od kože, koferi, ručne torbe i slično <i>Articles of leather; travel goods, handbags and similar containers</i>	29.612
43 Prirodno i vještačko krzno, proizvodi od krzna <i>Furskins and artificial fur; manufactures thereof</i>	534
44 Drvo i proizvodi od drveta; drveni ugalj <i>Wood and articles of wood; wood charcoal</i>	188.054
45 Pluta i proizvodi od plute <i>Cork and articles of cork</i>	482
46 Korparski, pletarski i slični proizvodi <i>Manufactures of straw, esparto, etc; basketware and wickerwork</i>	668
47 Celuloza, papirni otpad (za reciklažu), reciklirani papir ili karton <i>Pulp; recovered (waste and scrap) paper or paperboard</i>	7.186
48 Papir, karton, i slični proizvodi <i>Paper and paperboard; articles of paper pulp, of paper or of paperboard</i>	186.381
49 Knjige, novine, časopisi i drugi proizvodi štamparske industrije <i>Printed books, newspapers and other products of the printing industry</i>	16.624
50 Svila <i>Silk</i>	173
51 Vuna, životinjska dlaka, i slično <i>Wool, fine or coarse animal hair; horsehair yarn and woven fabric</i>	11.034
52 Pamuk <i>Cotton</i>	14.233

17.2. UVOZ PO GLAVAMA CARINSKE TARIFE (HS) (nastavak)
IMPORTS BY HS CHAPTERS (continued)

u 000 EUR
in 000 EUR

	2022
53 Ostali biljni tekstil, papirno predivo i slično <i>Other vegetable textile fibres; paper yarn and woven fabrics of paper yarn</i>	569
54 Vještački ili sintetski filamenti <i>Man-made filaments; strip and the like of man-made textile materials</i>	42.725
55 Vještačka ili sintetska vlakna, sječena <i>Man-made staple fibres</i>	27.728
56 Vata, filc, specijalna prediva, konopci i slično <i>Wadding, felt and nonwovens; special yarns; twine, cordage, ropes and cables</i>	35.160
57 Tepisi i ostali podni pokrivači <i>Carpets and other textile floor coverings</i>	18.011
58 Specijalne tkanine, čipke, tapiserije, i slično <i>Special woven fabrics; tufted textile fabrics; lace; tapestries; trimmings</i>	20.965
59 Impregirane, obložene ili laminirane tekstilne tkanine; tekstil za industr. upotrebu <i>Impregnated, coated or laminated textile fabrics; textile articles for industrial use</i>	37.682
60 Pleteni ili kukičani materijali <i>Knitted or crocheted fabrics</i>	40.204
61 Odjeća i pribor za odjeću, pleteni ili kukičani <i>Articles of apparel and clothing accessories, knitted or crocheted</i>	121.283
62 Odjeća i pribor za odjeću, ostalo <i>Articles of apparel and clothing accessories, not knitted or crocheted</i>	111.652
63 Ostali gotovi ili dotrajali tekstilni proizvodi <i>Other made-up textile articles; sets; worn clothing and worn textile articles; rags</i>	33.359
64 Obuća, kamašne i slično <i>Footwear, gaiters and the like; parts of such articles</i>	99.521
65 Pokrivke za glavu i njihovi dijelovi <i>Headgear and parts thereof</i>	3.848
66 Kišobrani, suncobrani, štapovi, bičevi, i slično <i>Umbrellas, sun umbrellas, walking sticks, seat-sticks, whips, riding-crops</i>	5.840
67 Perje, paperje, proizvodi od perja i paperja; vještačko cvijeće; perike <i>Feathers, down, articles made thereof; artificial flowers; articles of human hair</i>	2.251
68 Proizvodi od kamena, gipsa, i sličnih materija <i>Articles of stone, plaster, cement, asbestos, mica or similar materials</i>	46.692
69 Keramički proizvodi <i>Ceramic products</i>	69.669
70 Staklo i proizvodi od stakla <i>Glass and glassware</i>	83.493
71 Biseri, drago kamenje, plemeniti metali, nakit i imitacije nakita <i>Pearls, precious stones, precious metals, jewellery and imitation jewellery</i>	28.115
72 Željezo i čelik <i>Iron and steel</i>	514.499
73 Proizvodi od željeza i čelika <i>Articles of iron or steel</i>	274.925
74 Bakar i proizvodi od bakra <i>Copper and articles thereof</i>	229.856
75 Nikl i proizvodi od nikla <i>Nickel and articles thereof</i>	699
76 Aluminij i proizvodi od aluminija <i>Aluminium and articles thereof</i>	743.521
78 Olovo i proizvodi od olova <i>Lead and articles thereof</i>	5.239
79 Cink i proizvodi od cinka <i>Zinc and articles thereof</i>	31.118
80 Kalaj i proizvodi od kalaja <i>Tin and articles thereof</i>	27.532

17.2. UVOZ PO GLAVAMA CARINSKE TARIFE (HS) (nastavak)
IMPORTS BY HS CHAPTERS (continued)

u 000 EUR
in 000 EUR

	2022
81 Ostali prosti metali; kermeti; proizvodi od njih <i>Other base metals; cermets; articles thereof</i>	6.721
82 Alati, oruđa, noževi, kašike, viljuške i sl., od prostih metala, i dijelovi <i>Tools, implements, cutlery, spoons and forks, of base metal; parts thereof</i>	46.735
83 Razni proizvodi od prostih metala <i>Miscellaneous articles of base metal</i>	96.934
84 Nuklearni reaktori, kotlovi, mehaničke sprave i slično <i>Nuclear reactors, boilers, machinery and mechanical appliances; parts thereof</i>	783.465
85 Električne mašine; TV aparati i aparati za snimanje i reprodukciju zvuka; dijelovi <i>Electrical machinery and equipment, TV, sound recorders and reproducers; parts</i>	612.321
86 Šinska vozila i njihovi dijelovi, signalna oprema za saobraćaj, i slično <i>Railway or tramway locomotives and parts thereof; traffic signalling equipment</i>	4.231
87 Ostala vozila i njihovi dijelovi i pribor <i>Vehicles other than railway or tramway rolling stock; parts and accessories</i>	507.965
88 Vazduhoplovi, kosmičke letjelice i njihovi dijelovi <i>Aircraft, spacecraft, and parts thereof</i>	448
89 Brodovi, čamci i plovne konstrukcije <i>Ships, boats and floating structures</i>	338
90 Optički, fotografski, mjerni, medicinski i slični uređaji <i>Optical, photographic, measuring, medical or surgical instruments and apparatus</i>	128.849
91 Časovnici i njihovi dijelovi <i>Clocks and watches and parts thereof</i>	5.022
92 Muzički instrumenti, njihovi dijelovi i pribor <i>Musical instruments; parts and accessories of such articles</i>	898
93 Oružje i municija, njihovi dijelovi i pribor <i>Arms and ammunition; parts and accessories thereof</i>	12.212
94 Namještaj, madraci, lampe i svjetiljke, kućne potrepštine i sl.; montažne kuće <i>Furniture; mattresses, furnishings; lamps, lighting fittings; prefabricated buildings</i>	127.627
95 Igračke, rekviziti za društvene igre i slično <i>Toys, games and sports requisites; parts and accessories thereof</i>	43.377
96 Razni proizvodi <i>Miscellaneous manufactured articles</i>	46.642
97 Predmeti umjetnosti, kolekcija i starina <i>Works of art, collectors' pieces and antiques</i>	4.708
99 Neraspoređeno <i>Unclassified</i>	8

Izvor: Baza podataka Uprave za indirektno/neizravno oporezivanje BiH.
Source: *Indirect Taxation Authority of BiH database.*

18.1. IZVOZ NAJZNAČAJNIJIH PROIZVODA - VRIJEDNOST I STRUKTURA
EXPORTS OF TOP GOODS - VALUE AND STRUCTURE

Tarifni broj <i>Tariff code</i>	Roba <i>Goods</i>	2022	
		u 000 KM <i>in 000 KM</i>	%
UKUPAN IZVOZ / <i>TOTAL EXPORTS</i>		12.106.706	100,0
od toga / <i>thereof</i>			
7601208000	Legure aluminijuma, u sirovim oblicima, ostale <i>Unwrought aluminium</i>	865.935	7,2
2716000000	Električna energija <i>Electrical energy</i>	619.179	5,1
2704001000	Koks i polukoks od kamenog uglja <i>Coke and semi-coke of coal</i>	439.267	3,6
8544499500	Ostali električni provodnici, za napon između 80 V i 1000 V <i>Electric conductors for a voltage > 80 V but < 1.000 V</i>	320.596	2,6
7308909800	Ostale željezne ili čelične konstrukcije (osim montažnih zgrada) i dijelovi <i>Structures and parts of structures of iron or steel, n.e.s.</i>	263.303	2,2
2836200000	Dinatrijum-karbonat <i>Disodium carbonate</i>	253.264	2,1
3925200000	Vrata, prozori i njihovi okviri, pragovi, od plastičnih masa <i>Doors, windows and their frames and thresholds for doors, of plastics</i>	219.033	1,8
9401610000	Tapecirana sjedišta <i>Upholstered seats</i>	218.679	1,8
7214200000	Šipke od gvožđa, sa udubljenjima i slično <i>Bars of iron with some deformations</i>	215.781	1,8
9401999000	Sjedišta i njihovi dijelovi, ostali <i>Seats, other</i>	177.998	1,5
4804211000	Kraft papir za vreće, nepremazani, nebijeljeni <i>Unbleached sack kraft paper, uncoated</i>	176.760	1,5
7610100000	Vrata, prozori i njihovi okviri, od aluminijuma <i>Doors, windows and their frames, of aluminium</i>	170.572	1,4
7604299000	Ostali profili od legura aluminijuma <i>Solid profiles, of aluminium alloys, n.e.s.</i>	165.877	1,4
9306303000	Municija i njeni dijelovi, za vojno oružje <i>Cartridges and other ammunition and projectiles and parts thereof, n.e.s.</i>	164.432	1,4
8544499100	Izolovani električni provodnici, za napon <=1000 V, bez priključaka <i>Electric wire and cables, for a voltage <=1000 V, insulated, with no connectors</i>	152.221	1,3
8503009900	Ostali dijelovi za električne motore i generatore <i>Parts for electric motors and generators, electric generating sets and rotary converters, n.e.s.</i>	141.882	1,2
7314201000	Rešetke, mreže i ograde od orebrene žice, zavarene, presjeka 3mm ili više <i>Grill, netts and fences of iron or steel wire, with a cross-sectional dimension of >= 3 mm</i>	138.350	1,1
7204499000	Ostali otpaci od željeza ili čelika <i>Iron or steel cuttings</i>	134.232	1,1
9406903800	Montažne zgrade, ostale <i>Prefabricated buildings, other</i>	129.888	1,1
8482990000	Ostali dijelovi za kotrljajuće ležaje <i>Parts of ball or roller bearings (excl. balls, needles and rollers), n.e.s.</i>	114.418	0,9
7604210000	Šuplji profili od legura aluminijuma <i>Hollow profiles of aluminium alloys, n.e.s.</i>	108.668	0,9
7213914900	Toplo valjana žica od željeza ili nelegiranog čelika, presjeka ispod 14 mm <i>Bars and rods, hot-rolled, of iron or non-alloy steel, < 14 mm in diameter</i>	106.365	0,9

18.1. IZVOZ NAJZNAČAJNIJIH PROIZVODA - VRIJEDNOST I STRUKTURA (nastavak)
EXPORTS OF TOP GOODS - VALUE AND STRUCTURE (continued)

Tarifni broj Tariff code	Roba Goods	2022	
		u 000 KM in 000 KM	%
7213100000	Gvozdena žica sa rebrima ili sličnim deformacijama <i>Bars and rods of iron, with indentations, ribs, grooves or other deformations</i>	101.008	0,8
8537109800	Električne ploče, pultovi, stolovi, i slično, ostalo <i>Boards, panels, consoles, desks, cabinets and other bases</i>	95.293	0,8
6810910000	Montažni elementi građevinski, od betona, i slično <i>Prefabricated structural components for building or civil engineering</i>	93.884	0,8
8409990000	Dijelovi za ostale motore <i>Parts suitable, use in engines</i>	93.851	0,8
8708705000	Aluminijski točkovi <i>Aluminium road wheels</i>	89.455	0,7
2702100000	Mrki ugalj <i>Lignite, whether or not agglomerated (excl. jet)</i>	89.086	0,7
7308905100	Ploče (paneli) od dva rebrasta lima sa izolacijskom jezgrom <i>Structures and parts of structures "e.g., bridges and bridge-sections, lock-gates, towers, lattice masts, roofs, doors, windows, shutters, balustrades, pillars, columns", of iron, steel</i>	84.728	0,7
8708999700	Dijelovi i pribor za motorna vozila <i>Parts and accessories for motor vehicles</i>	83.238	0,7
9403500000	Drveni namještaj za spavaće sobe <i>Furniture, for bedroom, of wood</i>	81.962	0,7
4407129000	Drvo obrađeno po dužini, ostalo <i>Wood sawn or chipped lengthwise, other</i>	80.945	0,7
8403109000	Kotlovi za centralno grijanje, ostali osim od lijevanog željeza <i>Central heating boilers, non-electric; parts thereof (excl. vapour generating boilers and superheated water boilers of heading 8402), Other</i>	77.578	0,6
2836300000	Natrijum-hidrogenkarbonat (natrijum-bikarbonat) <i>Sodium hydrogencarbonate "sodium bicarbonate"</i>	68.628	0,6
9403601000	Drveni namještaj za trpezarije i dnevne sobe <i>Wooden furniture for dining rooms and living rooms (excl.seats)</i>	66.776	0,6
2830908500	Sulfidi; polisulfidi <i>Sulphides; polysulphides, whether or not chemically defined</i>	65.057	0,5
6406101000	Gornji dijelovi obuće, osim umetaka za ojačanje, od kože <i>Upper parts of footwear, made of leather</i>	63.911	0,5
7907000000	Ostali proizvodi od cinka <i>Articles of zinc, n.e.s.</i>	63.695	0,5
4901990000	Knjige, leci i sličan štampani materijal, ostalo <i>Printed books, brochures and similar printed matter</i>	59.692	0,5
8431498000	Dijelovi za dizalice, bagere, buldožere i slične mašine <i>Parts of cranes, bulldozers and similar machinery, n.e.s.</i>	59.309	0,5
9306303000	Municija i njeni dijelovi, za vojno oružje <i>Cartridges and other ammunition and projectiles and parts thereof, n.e.s.</i>	59.153	0,5
8421999000	Centrifuge i slični uređaji, ostali <i>Centrifuges, incl. centrifugal dryers, other</i>	58.823	0,5
1602323000	Ostali pripremljeni mesni proizvodi i slično, sa sadržajem 25% ili većim ali manjim od 57% <i>Prepared or preserved meat, with 25 % or more but less than 57 % by weight of poultry meat or offal</i>	57.657	0,5
Izvoz svih ostalih roba / Exports of all other goods		5.216.277	43,1

Izvor: Baza podataka Uprave za indirektno/neizravno oporezivanje BiH.
 Source: Indirect Taxation Authority of BiH database.

18.2. IZVOZ NAJZNAČAJNIJIH PROIZVODA - VRIJEDNOST I STRUKTURA
EXPORTS OF TOP GOODS - VALUE AND STRUCTURE

Tarifni broj <i>Tariff code</i>	Roba <i>Goods</i>	2022	
		u 000 EUR <i>in 000 EUR</i>	%
UKUPAN IZVOZ / <i>TOTAL EXPORTS</i>		6.190.060	100,0
od toga / <i>thereof</i>			
7601208000	Legure aluminijuma, u sirovim oblicima, ostale <i>Unwrought aluminium</i>	442.746	7,2
2716000000	Električna energija <i>Electrical energy</i>	316.581	5,1
2704001000	Koks i polukoks od kamenog uglja <i>Coke and semi-coke of coal</i>	224.594	3,6
8544499500	Ostali električni provodnici, za napon između 80 V i 1000 V <i>Electric conductors for a voltage > 80 V but < 1.000 V</i>	163.918	2,6
7308909800	Ostale željezne ili čelične konstrukcije (osim montažnih zgrada) i dijelovi <i>Structures and parts of structures of iron or steel, n.e.s.</i>	134.625	2,2
2836200000	Dinatrijum-karbonat <i>Disodium carbonate</i>	129.492	2,1
3925200000	Vrata, prozori i njihovi okviri, pragovi, od plastičnih masa <i>Doors, windows and their frames and thresholds for doors, of plastics</i>	111.990	1,8
9401610000	Tapecirana sjedišta <i>Upholstered seats</i>	111.809	1,8
7214200000	Šipke od gvožđa, sa udubljenjima i slično <i>Bars of iron with some deformations</i>	110.327	1,8
9401999000	Sjedišta i njihovi dijelovi, ostali <i>Seats, other</i>	91.009	1,5
4804211000	Kraft papir za vreće, nepremazani, nebijeljeni <i>Unbleached sack kraft paper, uncoated</i>	90.376	1,5
7610100000	Vrata, prozori i njihovi okviri, od aluminijuma <i>Doors, windows and their frames, of aluminium</i>	87.212	1,4
7604299000	Ostali profili od legura aluminijuma <i>Solid profiles, of aluminium alloys, n.e.s.</i>	84.812	1,4
9306303000	Municija i njeni dijelovi, za vojno oružje <i>Cartridges and other ammunition and projectiles and parts thereof, n.e.s.</i>	84.073	1,4
8544499100	Izolovani električni provodnici, za napon <=1000 V, bez priključaka <i>Electric wire and cables, for a voltage <=1000 V, insulated, with no connectors</i>	77.829	1,3
8503009900	Ostali dijelovi za električne motore i generatore <i>Parts for electric motors and generators, electric generating sets and rotary converters, n.e.s.</i>	72.543	1,2
7314201000	Rešetke, mreže i ograde od orebrene žice, zavarene, presjeka 3mm ili više <i>Grill, netts and fences of iron or steel wire, with a cross-sectional dimension of >= 3 mm</i>	70.737	1,1
7204499000	Ostali otpaci od željeza ili čelika <i>Iron or steel cuttings</i>	68.632	1,1
9406903800	Montažne zgrade, ostale <i>Prefabricated buildings, other</i>	66.411	1,1
8482990000	Ostali dijelovi za kotrljajuće ležaje <i>Parts of ball or roller bearings (excl. balls, needles and rollers), n.e.s.</i>	58.501	0,9
7604210000	Šuplji profili od legura aluminijuma <i>Hollow profiles of aluminium alloys, n.e.s.</i>	55.561	0,9
7213914900	Toplo valjana žica od željeza ili nelegiranog čelika, presjeka ispod 14 mm <i>Bars and rods, hot-rolled, of iron or non-alloy steel, < 14 mm in diameter</i>	54.384	0,9

18.2. IZVOZ NAJZNAČAJNIJIH PROIZVODA - VRIJEDNOST I STRUKTURA (nastavak)
EXPORTS OF TOP GOODS - VALUE AND STRUCTURE (continued)

Tarifni broj <i>Tariff code</i>	Roba <i>Goods</i>	2022	
		u 000 EUR <i>in 000 EUR</i>	%
7213100000	Gvozdena žica sa rebrima ili sličnim deformacijama <i>Bars and rods of iron, with indentations, ribs, grooves or other deformations</i>	51.645	0,8
8537109800	Električne ploče, pultovi, stolovi, i slično, ostalo <i>Boards, panels, consoles, desks, cabinets and other bases</i>	48.723	0,8
6810910000	Montažni elementi građevinski, od betona, i slično <i>Prefabricated structural components for building or civil engineering</i>	48.002	0,8
8409990000	Dijelovi za ostale motore <i>Parts suitable, use in engines</i>	47.985	0,8
8708705000	Aluminijski točkovi <i>Aluminium road wheels</i>	45.738	0,7
2702100000	Mrki ugalj <i>Lignite, whether or not agglomerated (excl. jet)</i>	45.549	0,7
7308905100	Ploče (paneli) od dva rebrasta lima sa izolacijskom jezgrom <i>Structures and parts of structures "e.g., bridges and bridge-sections, lock-gates, towers, lattice masts, roofs, doors, windows, shutters, balustrades, pillars, columns", of iron, steel</i>	43.321	0,7
8708999700	Dijelovi i pribor za motorna vozila <i>Parts and accessories for motor vehicles</i>	42.559	0,7
9403500000	Drveni namještaj za spavaće sobe <i>Furniture, for bedroom, of wood</i>	41.907	0,7
4407129000	Drvo obrađeno po dužini, ostalo <i>Wood sawn or chipped lengthwise, other</i>	41.387	0,7
8403109000	Kotlovi za centralno grijanje, ostali osim od lijevanog željeza <i>Central heating boilers, non-electric; parts thereof (excl. vapour generating boilers and superheated water boilers of heading 8402), Other</i>	39.665	0,6
2836300000	Natrijum-hidrogenkarbonat (natrijum-bikarbonat) <i>Sodium hydrogencarbonate "sodium bicarbonate"</i>	35.089	0,6
9403601000	Drveni namještaj za trpezarije i dnevne sobe <i>Wooden furniture for dining rooms and living rooms (excl.seats)</i>	34.142	0,6
2830908500	Sulfidi; polisulfidi <i>Sulphides; polysulphides, whether or not chemically defined</i>	33.263	0,5
6406101000	Gornji dijelovi obuće, osim umetaka za ojačanje, od kože <i>Upper parts of footwear, made of leather</i>	32.677	0,5
7907000000	Ostali proizvodi od cinka <i>Articles of zinc, n.e.s.</i>	32.567	0,5
4901990000	Knjige, leci i sličan štampani materijal, ostalo <i>Printed books, brochures and similar printed matter</i>	30.520	0,5
8431498000	Dijelovi za dizalice, bagere, buldožere i slične mašine <i>Parts of cranes, bulldozers and similar machinery, n.e.s.</i>	30.324	0,5
9306303000	Municija i njeni dijelovi, za vojno oružje <i>Cartridges and other ammunition and projectiles and parts thereof, n.e.s.</i>	30.244	0,5
8421999000	Centrifuge i slični uređaji, ostali <i>Centrifuges, incl. centrifugal dryers, other</i>	30.076	0,5
1602323000	Ostali pripremljeni mesni proizvodi i slično, sa sadržajem 25% ili većim ali manjim od 57% <i>Prepared or preserved meat, with 25 % or more but less than 57 % by weight of poultry meat or offal</i>	29.480	0,5
Izvoz svih ostalih roba / <i>Exports of all other goods</i>		2.667.040	43,1

Izvor: Baza podataka Uprave za indirektno/neizravno oporezivanje BiH.
 Source: *Indirect Taxation Authority of BiH database.*

19.1. UVOZ NAJZNAČAJNIJIH PROIZVODA - VRIJEDNOST I STRUKTURA
IMPORTS OF TOP GOODS - VALUE AND STRUCTURE

Tarifni broj <i>Tariff code</i>	Roba <i>Goods</i>	2022	
		u 000 KM <i>in 000 KM</i>	%
UKUPAN UVOZ / <i>TOTAL IMPORTS</i>		20.395.216	100,0
od toga / <i>thereof</i>			
2710194300	Diesel gorivo <i>Diesel fuel</i>	1.871.867	9,2
7601100000	Aluminijum, nelegirani <i>Aluminium, unalloyed</i>	805.254	3,9
2701121000	Bitumenozni kameni ugljen za koksovanje <i>Bituminous hard coal for coking</i>	782.830	3,8
7408110000	Žica od bakra promjera preko 6 mm <i>Copper wire, more than 6 mm in diameter</i>	300.813	1,5
2710124500	Benzin 95-98 oktana <i>Petrol 95-98 octane</i>	263.322	1,3
3004900010	Gotovi lijekovi za prodaju na malo, ostali <i>Other medicaments in forms or packings for retail sale</i>	262.601	1,3
2716000000	Električna energija <i>Electrical energy</i>	252.533	1,2
7601202000	Legure aluminija u obliku ploča i poluga <i>Unwrought aluminium alloys in the form of slabs or billets</i>	249.849	1,2
7210708000	Plosnati valjani proizvodi od željeza ili neleg. čelika, obojeni, lakirani ili plastificirani, ostali <i>Flat-rolled products of iron or non-alloy steel, painted, varnished or plastic coated</i>	158.932	0,8
2711210000	Prirodni gas u gasovitom stanju <i>Natural gas in gaseous state</i>	133.088	0,7
8517130000	Električni aparati za žičnu telefoniju, i slično, pametni telefoni <i>Smartphones</i>	131.941	0,6
1001990000	Pšenica, ostala osim tvrde (durum) i sjemenske <i>Wheat and meslin (excl. seed for sowing, and durum wheat)</i>	119.482	0,6
8703329000	Automobili, korišteni, sa diesel motorom od 1500 do 2500 cm ³ <i>Cars with diesel engine, 1500-2500 cm³, used</i>	119.390	0,6
3002150000	Antiserumi, ostale frakcije krvi i imunološki proizvodi; vaccine. <i>Antiserums and other blood fractions and modified immunological products; vaccines.</i>	115.286	0,6
7605110000	Žica od aluminijuma, prečnika preko 7 mm <i>Wire of non-alloy aluminium, with a maximum cross-sectional dimension of > 7 mm</i>	110.746	0,5
8703321910	Automobili sa diesel motorom, novi, prvoga stepena rastavljenosti <i>Cars with diesel engine, new, disassembled</i>	106.489	0,5
0201203000	Goveđe četvrti sa kostima, svježe <i>Forequarters of bovine animals, with bone in, fresh or chilled</i>	99.962	0,5
3916200000	Monofilamenti, šipke, štapovi i profili, od polimera vinil hlorida <i>Monofilament, rods, sticks and profile shapes, of plastics</i>	92.238	0,5
2203000100	Pivo od slada, u bocama <i>Beer made from malt, in bottles</i>	90.969	0,4
2202100000	Voda, uklj. mineralnu i gaziranu, sa dodatim sladilima i aromama <i>Waters, incl. mineral and aerated, with added sugar, sweetener or flavour</i>	89.575	0,4
0901110000	Kafa, nepržena sa kofeinom <i>Coffee (excl. roasted and decaffeinated)</i>	87.115	0,4
2106909800	Ostali prehrambeni proizvodi <i>Food preparations, n.e.s.</i>	85.089	0,4

19.1. UVOZ NAJZNAČAJNIJIH PROIZVODA - VRIJEDNOST I STRUKTURA (nastavak)
IMPORTS OF TOP GOODS - VALUE AND STRUCTURE (continued)

Tarifni broj Tariff code	Roba Goods	2022	
		u 000 KM in 000 KM	%
4011100000	Nove spoljne pneumatske gume za putnička vozila <i>New pneumatic tyres, of rubber, of a kind used for motor cars</i>	83.152	0,4
3402509000	Preparati za pranje i čišćenje <i>Washing preparations and cleaning preparations</i>	82.802	0,4
2402209000	Cigarete, ostale <i>Cigarettes</i>	79.886	0,4
8503009900	Ostali dijelovi za električne motore i generatore <i>Parts for electric motors and generators, electric generating sets and rotary converters, n.e.s.</i>	78.597	0,4
7214200000	Šipke od gvožđa, sa udubljenjima i slično <i>Bars of iron with some deformations</i>	72.710	0,4
8502310000	Generatorski agregati sa pogonom na vetar <i>Generating sets, wind-powered</i>	71.494	0,4
2106909200	Prehrambeni proizvodi, ostali <i>Food preparations, n.e.s.</i>	66.178	0,3
8415109000	Uređaji za klimatizaciju, prozorski ili zidni, razdvojeni ("split") <i>Air conditioning machines, split-system</i>	65.198	0,3
8517620000	Mašine za prenos ili konverziju glasa, slike ili podataka, osim telefona i mobitela <i>Machines for the transmission of voice, images or data, excl. telephones and cellular phones</i>	64.873	0,3
2523290000	Portland cement, ostali osim bijeloga <i>Portland cement (excl. white, whether or not artificially coloured)</i>	64.783	0,3
3926909700	Ostali proizvodi od plastičnih masa <i>Articles of plastics, n.e.s.</i>	63.657	0,3
4410113000	Ploče iverice, od drveta, prevučene papirom impregniranim melaminskom smolom <i>Particle board, surface-covered with melamine-impregnated paper</i>	63.588	0,3
3903110000	Polistirol za ekspaniranje, u primarnim oblicima <i>Expansible polystyrene, in primary forms</i>	62.620	0,3
4403240000	Drvo neobrađeno ili grubo obrađeno (učetvoreno), jela i smreka, ostalo <i>Wood in the rough, whether or not stripped of bark or sapwood, or roughly squared, Of fir</i>	62.231	0,3
7213914900	Toplo valjana žica od željeza ili nelegiranog čelika, presjeka ispod 14 mm <i>Bars and rods, hot-rolled, of iron or non-alloy steel, < 14 mm in diameter</i>	62.068	0,3
2710194710	Plinska ulja, ostala osim za hemijsku preradu, do 0,1% sumpora, lož-ulje ekstralahko <i>Gas oils of petroleum, with <= 0,1% of sulphur (excl. biodiesel, and for chemical transformation)</i>	59.375	0,3
2704001000	Koks i polukoks od kamenog uglja <i>Coke and semi-coke of coal</i>	58.878	0,3
1512199000	Ulje od sjemena suncokreta ili šafranike, ostalo osim sirovog <i>Sunflower-seed, safflower or cotton-seed oil, other than raw</i>	58.741	0,3
4107129100	Goveđe kože (uklj. bivolje), štavljene, cijepane sa licem (zrnaste) <i>Grain splits leather, of bovine "incl. buffalo" animals, further prepared after tanning or crusting</i>	58.173	0,3
2711190000	Naftni gasovi i ostali gasoviti ugljovodonici, ostali <i>Petroleum gas and other gaseous hydrocarbons, other</i>	55.430	0,3
8471300000	Digitalne mašine za obradu podataka, < 10 kg, sa cen. jedinicom, tastaturom i displejom <i>Data-processing machines, portable, <= 10 kg, consisting of CPU, keyboard and display</i>	55.348	0,3
Uvoz svih ostalih roba / Imports of all other goods		12.676.063	62,2

Izvor: Baza podataka Uprave za indirektno/neizravno oporezivanje BiH.
Source: Indirect Taxation Authority of BiH database.

19.2. UVOZ NAJZNAČAJNIJIH PROIZVODA - VRIJEDNOST I STRUKTURA
IMPORTS OF TOP GOODS - VALUE AND STRUCTURE

Tarifni broj <i>Tariff code</i>	Roba <i>Goods</i>	2022	
		u 000 EUR <i>in 000 EUR</i>	%
UKUPAN UVOZ / <i>TOTAL IMPORTS</i>		10.427.908	100,0
od toga / <i>thereof</i>			
2710194300	Diesel gorivo <i>Diesel fuel</i>	957.070	9,2
7601100000	Aluminijum, nelegirani <i>Aluminium, unalloyed</i>	411.720	3,9
2701121000	Bitumenozni kameni ugljen za koksovanje <i>Bituminous hard coal for coking</i>	400.255	3,8
7408110000	Žica od bakra promjera preko 6 mm <i>Copper wire, more than 6 mm in diameter</i>	153.803	1,5
2710124500	Benzin 95-98 oktana <i>Petrol 95-98 octane</i>	134.634	1,3
3004900010	Gotovi lijekovi za prodaju na malo, ostali <i>Other medicaments in forms or packings for retail sale</i>	134.266	1,3
2716000000	Električna energija <i>Electrical energy</i>	129.118	1,2
7601202000	Legure aluminija u obliku ploča i poluga <i>Unwrought aluminium alloys in the form of slabs or billets</i>	127.746	1,2
7210708000	Plosnati valjani proizvodi od željeza ili neleg. čelika, obojeni, lakirani ili plastificirani, ostali <i>Flat-rolled products of iron or non-alloy steel, painted, varnished or plastic coated</i>	81.261	0,8
2711210000	Prirodni gas u gasovitom stanju <i>Natural gas in gaseous state</i>	68.047	0,7
8517130000	Električni aparati za žičnu telefoniju, i slično, pametni telefoni <i>Smartphones</i>	67.460	0,6
1001990000	Pšenica, ostala osim tvrde (durum) i sjemenske <i>Wheat and meslin (excl. seed for sowing, and durum wheat)</i>	61.090	0,6
8703329000	Automobili, korišteni, sa diesel motorom od 1500 do 2500 cm ³ <i>Cars with diesel engine, 1500-2500 cm³, used</i>	61.043	0,6
3002150000	Antiserumi, ostale frakcije krvi i imunološki proizvodi; vaccine. <i>Antiserums and other blood fractions and modified immunological products; vaccines.</i>	58.945	0,6
7605110000	Žica od aluminijuma, prečnika preko 7 mm <i>Wire of non-alloy aluminium, with a maximum cross-sectional dimension of > 7 mm</i>	56.624	0,5
8703321910	Automobili sa diesel motorom, novi, prvoga stepena rastavljenosti <i>Cars with diesel engine, new, disassembled</i>	54.447	0,5
0201203000	Goveđe četvrti sa kostima, svježe <i>Forequarters of bovine animals, with bone in, fresh or chilled</i>	51.110	0,5
3916200000	Monofilamenti, šipke, štapovi i profili, od polimera vinil hlorida <i>Monofilament, rods, sticks and profile shapes, of plastics</i>	47.161	0,5
2203000100	Pivo od slada, u bocama <i>Beer made from malt, in bottles</i>	46.512	0,4
2202100000	Voda, uklj. mineralnu i gaziranu, sa dodatim sladilima i aromama <i>Waters, incl. mineral and aerated, with added sugar, sweetener or flavour</i>	45.799	0,4
0901110000	Kafa, nepržena sa kofeinom <i>Coffee (excl. roasted and decaffeinated)</i>	44.541	0,4
2106909800	Ostali prehrambeni proizvodi <i>Food preparations, n.e.s.</i>	43.505	0,4

19.2. UVOZ NAJZNAČAJNIJIH PROIZVODA - VRIJEDNOST I STRUKTURA (nastavak)
IMPORTS OF TOP GOODS - VALUE AND STRUCTURE (continued)

Tarifni broj <i>Tariff code</i>	Roba <i>Goods</i>	2022	
		u 000 EUR <i>in 000 EUR</i>	%
4011100000	Nove spoljne pneumatske gume za putnička vozila <i>New pneumatic tyres, of rubber, of a kind used for motor cars</i>	42.515	0,4
3402509000	Preparati za pranje i čišćenje <i>Washing preparations and cleaning preparations</i>	42.336	0,4
2402209000	Cigarete, ostale <i>Cigarettes</i>	40.845	0,4
8503009900	Ostali dijelovi za električne motore i generatore <i>Parts for electric motors and generators, electric generating sets and rotary converters, n.e.s.</i>	40.186	0,4
7214200000	Šipke od gvožđa, sa udubljenjima i slično <i>Bars of iron with some deformations</i>	37.176	0,4
8502310000	Generatorski agregati sa pogonom na vetar <i>Generating sets, wind-powered</i>	36.554	0,4
2106909200	Prehrambeni proizvodi, ostali <i>Food preparations, n.e.s.</i>	33.836	0,3
8415109000	Uređaji za klimatizaciju, prozorski ili zidni, razdvojeni ("split") <i>Air conditioning machines, split-system</i>	33.335	0,3
8517620000	Mašine za prenos ili konverziju glasa, slike ili podataka, osim telefona i mobitela <i>Machines for the transmission of voice, images or data, excl. telephones and cellular phones</i>	33.169	0,3
2523290000	Portland cement, ostali osim bijeloga <i>Portland cement (excl. white, whether or not artificially coloured)</i>	33.123	0,3
3926909700	Ostali proizvodi od plastičnih masa <i>Articles of plastics, n.e.s.</i>	32.547	0,3
4410113000	Ploče iverice, od drveta, prevučene papirom impregniranim melaminskom smolom <i>Particle board, surface-covered with melamine-impregnated paper</i>	32.512	0,3
3903110000	Polistirol za ekspanziranje, u primarnim oblicima <i>Expansible polystyrene, in primary forms</i>	32.017	0,3
4403240000	Drvo neobrađeno ili grubo obrađeno (učetvoreno), jela i smreka, ostalo <i>Wood in the rough, whether or not stripped of bark or sapwood, or roughly squared, Of fir</i>	31.818	0,3
7213914900	Toplo valjana žica od željeza ili nelegiranog čelika, presjeka ispod 14 mm <i>Bars and rods, hot-rolled, of iron or non-alloy steel, < 14 mm in diameter</i>	31.735	0,3
2710194710	Plinska ulja, ostala osim za hemijsku preradu, do 0,1% sumpora, lož-ulje ekstralahko <i>Gas oils of petroleum, with <= 0,1% of sulphur (excl. biodiesel, and for chemical transformation)</i>	30.358	0,3
2704001000	Koks i polukoks od kamenog uglja <i>Coke and semi-coke of coal</i>	30.104	0,3
1512199000	Ulje od sjemena suncokreta ili šafranike, ostalo osim sirovog <i>Sunflower-seed, safflower or cotton-seed oil, other than raw</i>	30.034	0,3
4107129100	Goveđe kože (uklj. bivolje), štavljene, cijepane sa licem (zrnaste) <i>Grain splits leather, of bovine "incl. buffalo" animals, further prepared after tanning or crusting</i>	29.743	0,3
2711190000	Naftni gasovi i ostali gasoviti ugljovodonici, ostali <i>Petroleum gas and other gaseous hydrocarbons, other</i>	28.341	0,3
8471300000	Digitalne mašine za obradu podataka, < 10 kg, sa cen. jedinicom, tastaturom i displejom <i>Data-processing machines, portable, <= 10 kg, consisting of CPU, keyboard and display</i>	28.299	0,3
Uvoz svih ostalih roba / <i>Imports of all other goods</i>		6.481.168	62,2

Izvor: Baza podataka Uprave za indirektno/neizravno oporezivanje BiH.
 Source: *Indirect Taxation Authority of BiH database.*

20.1. INDEKSI JEDINIČNIH VRIJEDNOSTI IZVOZA I UVOZA PO PODRUČJIMA KD BiH 2010
EXPORTS AND IMPORTS UNIT VALUE INDICES BY SECTIONS NACE Rev. 2

	Izvoz	Uvoz
	<i>Exports</i>	<i>Imports</i>
	<u>Ø 2022</u>	<u>Ø 2022</u>
	Ø 2021	Ø 2021
UKUPNO	122,7	129,2
TOTAL		
A POLJOPRIVREDA, ŠUMARSTVO I RIBARSTVO	170,7	141,5
AGRICULTURE, FORESTRY AND FISHING		
B VAĐENJE RUDA I KAMENA	127,4	189,7
MINING AND QUARRYING		
C PRERAĐIVAČKA INDUSTRIJA	123,1	127,0
MANUFACTURING		

20.2. INDEKSI JEDINIČNIH VRIJEDNOSTI IZVOZA I UVOZA PO PODRUČJIMA I OBLASTIMA KD BiH 2010
EXPORTS AND IMPORTS UNIT VALUE INDICES BY SECTIONS AND DIVISIONS OF NACE Rev. 2

	Izvoz	Uvoz
	<i>Exports</i>	<i>Imports</i>
	<u>Ø 2022</u>	<u>Ø 2022</u>
	Ø 2021	Ø 2021
UKUPNO	122,7	129,2
TOTAL		
A POLJOPRIVREDA, ŠUMARSTVO I RIBARSTVO	170,7	141,5
AGRICULTURE, FORESTRY AND FISHING		
01 Biljna i stočarska proiz., lov i vezane usluž. djelat.	125,6	135,6
Crop and animal production, hunting; service of		
02 Šumarstvo i sječa drva	198,6	179,7
Forestry and logging		
03 Ribarstvo	127,0	127,8
Fishing and aquaculture		
B VAĐENJE RUDA I KAMENA	127,4	189,7
MINING AND QUARRYING		
05 Vađenje uglja i lignita	126,2	200,6
Mining of coal and lignite		
06 Vađenje sirove nafte i prirodnog plina	202,3	175,9
Extraction of crude petroleum and gas		
07 Vađenje metalnih ruda	123,4	95,0
Mining of metal ores		
08 Ostalo rudarstvo i vađenje	128,5	126,5
Other mining and quarrying		
09 Pomoćne usluž. djelatnosti u rudarstvu	-	-
Mining support service activities		
C PRERAĐIVAČKA INDUSTRIJA	123,1	127,0
MANUFACTURING		
10 Proizvodnja prehrambenih proizvoda	127,4	128,5
Manufacture of food products		
11 Proizvodnja pića	118,9	117,9
Manufacture of beverages		
12 Proizvodnja duhanskih proizvoda	-	111,2
Manufacture of tobacco products		
13 Proizvodnja tekstila	114,7	116,4
Manufacture of textiles		
14 Proizvodnja odjeće	116,9	118,8
Manufacture of wearing apparel		
15 Proizvodnja kože i srodnih proizvoda	100,9	115,6
Manufacture of leather and related products		

20.2. INDEKSI JEDINIČNIH VRIJEDNOSTI IZVOZA I UVOZA PO PODRUČJIMA I OBLASTIMA KD BiH 2010 (nastavak)
EXPORTS AND IMPORTS UNIT VALUE INDICES BY SECTIONS AND DIVISIONS OF NACE Rev. 2 (continued)

	Izvoz	Uvoz
	<i>Exports</i>	<i>Imports</i>
	<u>Ø 2022</u>	<u>Ø 2022</u>
	Ø 2021	Ø 2021
16 Prerada drveta, proizvodnja roba od drveta, pluta, slame i pletiva (osim namještaja) <i>Manufacture of wood and products of wood, cork, straw (except furniture)</i>	120,9	133,9
17 Proizvodnja papira i proizvoda od papira <i>Manufacture of paper and paper products</i>	146,0	147,0
18 Štampa i umnožavanje snimljenih zapisa <i>Printing and reproduction of recorded media</i>	-	164,8
19 Proizvodnja koksa i rafiniranih naftnih proizvoda <i>Manufacture of coke and refined petrol products</i>	146,6	184,8
20 Proizvodnja hemijskih proizvoda <i>Manufacture of chemicals</i>	168,4	118,6
21 Proizvodnja farmaceutskih proizvoda <i>Manufacture of pharmaceutic. products</i>	88,4	150,3
22 Proizvodnja gume i plastike <i>Manufacture of rubber and plastic</i>	123,7	120,9
23 Proizvodnja ostalih nemetalnih minerala <i>Manufacture of other non-metallic minerals</i>	134,4	140,0
24 Proizvodnja metala <i>Manufacture of basic metals</i>	117,6	117,7
25 Proizvodnja metalnih proizvoda, osim strojeva i opreme <i>Manufacture of metal products, except machinery and equipment</i>	124,0	114,1
26 Proizvodnja računara, elektroničkih i optičkih proizvoda <i>Manufacture of computer, electronic and optical products</i>	121,3	118,4
27 Proizvodnja električne opreme <i>Manufacture of electrical equipment</i>	119,1	122,2
28 Proizvodnja strojeva i uređaja, d.n. <i>Manufacture of machinery and equipment, n.e.c.</i>	122,0	115,5
29 Proizvodnja motornih vozila i prikolica <i>Manufacture of motor vehicles and trailers</i>	126,4	110,3
30 Proizvodnja ostalih prevoznih sredstava <i>Manufacture of other transport vehicles</i>	128,9	117,3
31 Proizvodnja namještaja <i>Manufacture of furniture</i>	113,7	119,3
32 Ostala prerađivačka industrija <i>Other manufacturing</i>	123,8	118,6

Izvor: Baza podataka Uprave za indirektno/neizravno oporezivanje BiH.
 Source: Indirect Taxation Authority of BiH database.

20.3. INDEKSI JEDINIČNIH VRIJEDNOSTI IZVOZA I UVOZA PO SEKTORIMA SMTK Rev. 4
EXPORTS AND IMPORTS UNIT VALUE INDICES BY SECTIONS OF SITC Rev. 4

	Izvoz	Uvoz
	Exports	Imports
	<u>Ø 2022</u>	<u>Ø 2022</u>
	Ø 2021	Ø 2021
UKUPNO	122,7	129,2
TOTAL		
- HRANA I ŽIVE ŽIVOTINJE	127,9	130,6
FOOD AND LIVE ANIMALS		
1 PIĆA I DUHAN	119,8	116,3
BEVERAGES AND TOBACCO		
2 SIROVE MATERIJNE NEJESTIVE, OSIM GORIVA	113,0	123,9
INEDIBLE RAW MATERIALS, EXCEPT FUEL		
3 MINERALNA GORIVA, MAZIVA I SRODNI PROIZVODI	140,5	186,4
MINERAL FUELS, LUBRICANTS AND SIMILAR PRODUCTS		
4 ULJA, MASTI I VOSKOVI ŽIVOTINJ. ILI BILJNOG PORIJEKLA	113,9	141,7
EDIBLE OIL, LARD AND WAX OF ANIMAL OR PLANT ORIGIN		
5 HEMIJSKI/KEMIJSKI PROIZVODI	137,0	123,6
CHEMICAL PRODUCTS		
6 INDUST. PROIZVODI, RAZVRSTANI UGL. PO VRSTI SIROVINA	123,6	121,3
INDUSTRIAL PRODUCTS, CLASS. MOSTLY BY RAW MATERIAL		
7 MAŠINE/STROJEVI I TRANSPORTNA SREDSTVA	122,3	115,8
MACHINERY AND TRANSPORT EQUIPMENT		
8 RAZNI INDUSTRIJSKI PROIZVODI	116,1	118,3
MISCELLANEOUS INDUST. GOODS		

20.4. INDEKSI JEDINIČNIH VRIJEDNOSTI IZVOZA I UVOZA PO SEKTORIMA I ODSJECIMA SMTK Rev. 4
EXPORTS AND IMPORTS UNIT VALUE INDICES BY SECTIONS AND DIVISIONS OF SITC Rev. 4

	Izvoz	Uvoz
	Exports	Imports
	<u>Ø 2022</u>	<u>Ø 2022</u>
	Ø 2021	Ø 2021
UKUPNO	122,7	129,2
TOTAL		
- HRANA I ŽIVE ŽIVOTINJE	127,9	130,6
FOOD AND LIVE ANIMALS		
- Žive životinje	-	123,5
Live animals		
01 Meso i mesne prerađevine	121,4	134,7
Meat and meat preparations		
02 Mlijeko, mliječne prerađevine i jaja	164,4	146,9
Dairy products and birds' eggs		
03 Ribe, vodozemci i njihove prerađevine	116,9	123,2
Fish, crustaceans, molluscs, prepar. of		
04 Žitarice i proizvodi od žitarica	140,5	139,1
Cereals and cereal preparations		
05 Voće i povrće	106,3	122,8
Vegetables and fruit		
06 Šećer, šećerne prerađevine i med	117,6	120,4
Sugar, sugar preparations and honey		
07 Kafa, čaj, kakao i začini	129,6	130,9
Coffee, tea, cocoa, spices		
08 Hrana za životinje	161,0	137,5
Feeding stuff for animals		
09 Ostali jestivi proizvodi	142,8	119,2
Miscellaneous edible products		
1 PIĆA I DUHAN	119,8	116,3
BEVERAGES AND TOBACCO		
11 Pića	118,9	117,6
Beverages		

20.4. INDEKSI JEDINIČNIH VRIJEDNOSTI IZVOZA I UVOZA PO SEKTORIMA I ODSJECIMA SMTK Rev. 4 (nastavak)
EXPORTS AND IMPORTS UNIT VALUE INDICES BY SECTIONS AND DIVISIONS OF SITC Rev. 4 (continued)

	Izvoz	Uvoz
	<i>Exports</i>	<i>Imports</i>
	<u>Ø 2022</u>	<u>Ø 2022</u>
	Ø 2021	Ø 2021
12 Duhan i proizvodi od duhana <i>Tobacco and tobacco manufactures</i>	138,7	111,2
2 SIROVE MATERIJE NEJESTIVE, OSIM GORIVA <i>INEDIBLE RAW MATERIALS, EXCEPT FUEL</i>	113,0	123,9
21 Sirove kože i sirovo krzno <i>Hides, skins and furskins, raw</i>	107,7	92,3
22 Uljano sjemenje i plodovi <i>Oil seeds and oleaginous fruits</i>	143,0	120,1
23 Sirovi i sintetički kaučuk <i>Crude rubber</i>	152,4	120,5
24 Drvo i pluta <i>Cork and wood</i>	127,4	161,3
25 Celuloza i papirni otpaci <i>Pulp and waste paper</i>	95,7	143,8
26 Sirova tekstilna vlakna i njihovi otpaci <i>Crude textile fibres and their wastes</i>	150,0	101,8
27 Prirodna đubriva i minerali osim goriva <i>Crude fertilizers and minerals ex. fuels</i>	135,0	126,9
28 Metalne rude i otpaci od metala <i>Metalliferous ores and metal scrap</i>	96,0	79,4
29 Sirovine biljne i životinjske, ostale <i>Crude animal and vegetable materials</i>	303,7	98,8
3 MINERALNA GORIVA, MAZIVA I SRODNI PROIZVODI <i>MINERAL FUELS, LUBRICANTS AND SIMILAR PRODUCTS</i>	140,5	186,4
32 Ugalj, koks i briketi <i>Coal, coke and briquettes</i>	132,5	185,8
33 Nafta i derivati od nafte <i>Petroleum and petroleum products</i>	211,0	189,2
34 Prirodni i industrijski gas <i>Gas, natural and manufactured</i>	202,3	158,7
4 ULJA, MASTI I VOSKOVI ŽIVOTINJSKOG ILI BILJNOG PORIJEKLA <i>EDIBLE OIL, LARD AND WAX OF ANIMAL OR PLANT ORIGIN</i>	113,9	141,7
41 Životinjska ulja i masti <i>Animal oils and fats</i>	91,3	173,1
42 Biljna ulja i masti, sirova i rafinirana <i>Vegetable fats, oils, crude and refined</i>	130,6	139,2
43 Prerađena biljna i život. ulja i masnoće <i>Processed animal or vegetable fats and oils</i>	-	117,6
5 HEMIJSKI/KEMIJSKI PROIZVODI <i>CHEMICAL PRODUCTS</i>	137,0	123,6
51 Organske hemikalije/kemikalije <i>Organic chemicals</i>	82,0	117,7
52 Anorganske hemikalije/kemikalije <i>Inorganic chemicals</i>	203,5	189,5
53 Boje i štavila <i>Dyeing, tanning, colouring materials</i>	134,2	134,2
54 Medicinski i farmaceutski proizvodi <i>Medical and pharmaceutical products</i>	88,3	149,7
55 Toaletni proizvodi i proizvodi za čišćenje <i>Toilet, cleaning and perfume materials</i>	108,2	113,6
56 Vještačka đubriva <i>Processed fertilizers</i>	210,3	249,5
57 Plastične mase u primarnim oblicima <i>Plastics in primary forms</i>	89,3	106,3
58 Plastične mase, ne-primarni oblici <i>Plastics in non-primary forms</i>	126,4	124,0
59 Ostale hemikalije/kemikalije <i>Chemicals, n.e.s.</i>	117,1	128,7

20.4. INDEKSI JEDINIČNIH VRIJEDNOSTI IZVOZA I UVOZA PO SEKTORIMA I ODSJECIMA SMTK Rev. 4 (nastavak)
EXPORTS AND IMPORTS UNIT VALUE INDICES BY SECTIONS AND DIVISIONS OF SITC Rev. 4 (continued)

	Izvoz	Uvoz
	<i>Exports</i>	<i>Imports</i>
	<u>Ø 2022</u>	<u>Ø 2022</u>
	Ø 2021	Ø 2021
6 INDUST. PROIZVODI, RAZVRSTANI UGL. PO VRSTI SIROVINA <i>INDUSTRIAL PRODUCTS, CLASS. MOSTLY BY RAW MATERIAL</i>	123,6	121,3
61 Koža, krzno i proizvodi od kože i krzna <i>Leather, products of, dressed furskins</i>	83,7	112,0
62 Guma i gumeni proizvodi <i>Rubber manufactures, n.e.s.</i>	109,2	122,0
63 Proizvodi od drveta, osim namještaja <i>Wood manufactures (excl. furniture)</i>	130,1	136,0
64 Papir, ljepenka i ostali slični proizvodi <i>Paper, paperboard and articles thereof</i>	146,2	149,0
65 Predivo, tkanine i tekstilni proizvodi <i>Textile yarn, fabrics, made-up articles</i>	121,1	116,2
66 Proizvodi od nemetalnih minerala <i>Non-metallic mineral manufactures</i>	135,4	140,8
67 Željezo i čelik <i>Iron and steel</i>	113,4	117,7
68 Obojeni metali <i>Non-ferrous metals</i>	119,5	117,6
69 Metalni proizvodi <i>Manufactures of metals</i>	126,4	116,0
7 MAŠINE/STROJEVI I TRANSPORTNA SREDSTVA <i>MACHINERY AND TRANSPORT EQUIPMENT</i>	122,3	115,8
71 Pogonske mašine i oprema <i>Power-generating enginery, equipment</i>	111,0	127,6
72 Mašine specijalizovane za određene industrije <i>Machines specialized for particular industries</i>	114,4	120,3
73 Mašine za obradu metala <i>Metal working machinery</i>	144,7	83,6
74 Ostale industrijske mašine i dijelovi <i>Other industrial machinery and parts of</i>	123,1	121,5
75 Kancelarijske mašine i mašine za automatsku obradu podataka <i>Office machines and automatic data processing machines</i>	227,6	107,2
76 Telekomunikacijski aparati i aparati za snimanje zvuka <i>Telecommunications and sound recording apparatus</i>	124,2	126,1
77 Električne mašine, aparati i uređaji <i>Electrical machinery, appliances, parts</i>	123,1	121,4
78 Drumska vozila <i>Road vehicles</i>	126,7	110,5
79 Ostala transportna vozila <i>Other transport equipment</i>	130,1	94,0
8 RAZNI INDUSTRIJSKI PROIZVODI <i>MISCELLANEOUS INDUST. GOODS</i>	116,1	118,3
81 Montažne zgrade, sanitarni, rasvjetni i grijajući uređaji <i>Fabricated buildings; sanitary, heating, lighting equipment</i>	123,2	127,0
82 Namještaj i njegovi dijelovi <i>Furniture and furnishings</i>	113,5	119,6
83 Torbe, tašne, neseseri i slični proizvodi <i>Travel goods, handbags and similar</i>	94,7	106,0
84 Odjeća <i>Clothing</i>	116,9	119,2
85 Obuća <i>Footwear</i>	105,0	121,3
87 Naučni i kontrolni instrumenti <i>Scientific and controlling instruments</i>	115,5	113,0
88 Fotografski i optički proizvodi, satovi <i>Photo and optical equipment; watches</i>	102,0	136,0
89 Ostali industrijski proizvodi <i>Miscellaneous manufactured articles</i>	120,7	116,9

21. VANJSKOTRGOVINSKI BILANS / VANJSKOTRGOVINSKA BILANCA ZA 2022 PO KANTONIMA

BALANCE OF FOREIGN TRADE IN 2022 BY CANTONS

	Izvoz Exports		Uvoz Imports		Trgovinski bilans u hilj./tis. KM Balance of Trade in 000 KM	Pokrivenost uvoza izvozom u procentima The Cover of imports by exports in percent
	hilj./tis. KM in 000 KM	struktu- ra u % Structu- re in %	hilj./tis. KM in 000 KM	struktu- ra u % Structu- re in %		
Ukupno Total	12.106.706	100,0	20.395.216	100,0	-8.288.510	59,4
Unsko-sanski kanton Canton 1	739.321	6,1	673.112	3,3	66.209	109,8
Kanton Posavski Canton 2	158.292	1,3	512.261	2,5	-353.970	30,9
Tuzlanski kanton Canton 3	2.732.608	22,6	3.049.718	15,0	-317.110	89,6
Zeničko-dobojski kanton Canton 4	2.302.754	19,0	2.592.033	12,7	-289.280	88,8
Bosansko-podrinjski kanton Canton 5	278.448	2,3	168.982	0,8	109.466	164,8
Srednjobosanski kanton Canton 6	938.213	7,7	1.308.944	6,4	-370.731	71,7
Hercegovačko-neretvanski kanton Canton 7	1.573.383	13,0	2.335.851	11,5	-762.468	67,4
Zapadnohercegovački kanton Canton 8	1.265.261	10,5	2.493.156	12,2	-1.227.895	50,7
Kanton Sarajevo Canton 9	1.980.578	16,4	7.015.252	34,4	-5.034.674	28,2
Kanton 10 Canton 10	124.446	1,0	113.449	0,6	10.996	109,7
Neraspoređeno po kantonima Unclassified	13.403	0,1	132.457	0,6	-119.055	10,1

Izvor: Baza podataka Uprave za indirektno/neizravno oporezivanje BiH

Source: Indirect Taxation Authority of BiH database

22. IZVOZ I UVOZ PO SEKTORIMA I ODSJECIMA SMTK Rev 4 PO KANTONIMA
EXPORTS AND IMPORTS BY SECTIONS AND DIVISIONS OF THE SITC Rev 4 BY CANTONS

Unsko-sanski kanton
 Canton 1

u hilj./tis. KM
 in thousands KM

	2022		
	Izvoz Exports	Uvoz Imports	
UKUPNO	739.321	673.112	TOTAL
- Hrana i žive životinje	28.267	45.139	<i>Food and live animals</i>
1 Pića i duhan	502	1.184	<i>Beverages and tobacco</i>
2 Sirove materije nejestive osim goriva	52.390	5.617	<i>Inedible raw materials except fuel</i>
3 Mineralna goriva i maziva	3	1.352	<i>Mineral fuels and lubricants</i>
4 Životinjska i biljna ulja i masti	-	244	<i>Animal and vegetable oils and fats</i>
5 Hemijski/Kemijski proizvodi	25.913	102.495	<i>Chemical products</i>
6 Industrijski proizvodi razvrstani premamaterijalu	248.814	272.741	<i>Manufactures classified by material</i>
7 Mašine/strojevi i transportni uređaji	227.185	158.355	<i>Machinery and transport equipment</i>
8 Razni industrijski proizvodi	154.196	84.404	<i>Miscellaneous manufactured goods</i>
9 Proizvodi i transakcije, nerazvrstani po kategorijama	2.052	1.581	<i>Products and transactions, unclassified according to category</i>

Kanton Posavski
 Canton 2

u hilj./tis. KM
 in thousands KM

	2022		
	Izvoz Exports	Uvoz Imports	
UKUPNO	158.292	512.261	TOTAL
- Hrana i žive životinje	2.914	64.686	<i>Food and live animals</i>
1 Pića i duhan	255	1.990	<i>Beverages and tobacco</i>
2 Sirove materije nejestive osim goriva	13.616	10.603	<i>Inedible raw materials except fuel</i>
3 Mineralna goriva i maziva	15	288.922	<i>Mineral fuels and lubricants</i>
4 Životinjska i biljna ulja i masti	-	671	<i>Animal and vegetable oils and fats</i>
5 Hemijski/Kemijski proizvodi	8.896	26.252	<i>Chemical products</i>
6 Industrijski proizvodi razvrstani premamaterijalu	26.500	37.665	<i>Manufactures classified by material</i>
7 Mašine/strojevi i transportni uređaji	87.920	73.167	<i>Machinery and transport equipment</i>
8 Razni industrijski proizvodi	17.585	3.422	<i>Miscellaneous manufactured goods</i>
9 Proizvodi i transakcije, nerazvrstani po kategorijama	591	4.882	<i>Products and transactions, unclassified according to category</i>

22. IZVOZ I UVOZ PO SEKTORIMA I ODSJECIMA SMTK Rev 4 PO KANTONIMA (nastavak)
EXPORTS AND IMPORTS BY SECTIONS AND DIVISIONS OF THE SITC Rev 4 BY CANTONS (continued)

Tuzlanski kanton
Canton 3

u hilj./tis. KM
in thousands KM

	2022		
	Izvoz Exports	Uvoz Imports	
UKUPNO	2.732.608	3.049.718	TOTAL
- Hrana i žive životinje	68.689	231.115	<i>Food and live animals</i>
1 Pića i duhan	741	5.134	<i>Beverages and tobacco</i>
2 Sirove materije nejestive osim goriva	109.771	33.840	<i>Inedible raw materials except fuel</i>
3 Mineralna goriva i maziva	499.330	567.238	<i>Mineral fuels and lubricants</i>
4 Životinjska i biljna ulja i masti	-	11.179	<i>Animal and vegetable oils and fats</i>
5 Hemijski/Kemijski proizvodi	440.124	388.162	<i>Chemical products</i>
6 Industrijski proizvodi razvrstani premamaterijalu	366.111	914.538	<i>Manufactures classified by material</i>
7 Mašine/strojevi i transportni uređaji	533.483	644.240	<i>Machinery and transport equipment</i>
8 Razni industrijski proizvodi	703.758	90.819	<i>Miscellaneous manufactured goods</i>
9 Proizvodi i transakcije, nerazvrstani po kategorijama	10.601	163.452	<i>Products and transactions, unclassified according to category</i>

Zeničko-dobojski kanton
Canton 4

u hilj./tis. KM
in thousands KM

	2022		
	Izvoz Exports	Uvoz Imports	
UKUPNO	2.302.754	2.592.034	TOTAL
- Hrana i žive životinje	83.172	232.279	<i>Food and live animals</i>
1 Pića i duhan	943	5.913	<i>Beverages and tobacco</i>
2 Sirove materije nejestive osim goriva	148.463	127.897	<i>Inedible raw materials except fuel</i>
3 Mineralna goriva i maziva	54.661	555.622	<i>Mineral fuels and lubricants</i>
4 Životinjska i biljna ulja i masti	569	15.387	<i>Animal and vegetable oils and fats</i>
5 Hemijski/Kemijski proizvodi	25.040	299.722	<i>Chemical products</i>
6 Industrijski proizvodi razvrstani premamaterijalu	1.002.503	842.057	<i>Manufactures classified by material</i>
7 Mašine/strojevi i transportni uređaji	278.030	322.211	<i>Machinery and transport equipment</i>
8 Razni industrijski proizvodi	694.667	66.763	<i>Miscellaneous manufactured goods</i>
9 Proizvodi i transakcije, nerazvrstani po kategorijama	14.706	124.183	<i>Products and transactions, unclassified according to category</i>

22. IZVOZ I UVOZ PO SEKTORIMA I ODSJECIMA SMTK Rev 4 PO KANTONIMA (nastavak)
EXPORTS AND IMPORTS BY SECTIONS AND DIVISIONS OF THE SITC Rev 4 BY CANTONS (continued)

Bosansko-podrinjski kanton
Canton 5

u hilj./tis. KM
in thousands KM

	2022		
	Izvoz Exports	Uvoz Imports	
UKUPNO	278.448	168.982	TOTAL
- Hrana i žive životinje	417	1.899	<i>Food and live animals</i>
1 Pića i duhan	-	-	<i>Beverages and tobacco</i>
2 Sirove materije nejestive osim goriva	7.948	595	<i>Inedible raw materials except fuel</i>
3 Mineralna goriva i maziva	-	76	<i>Mineral fuels and lubricants</i>
4 Životinjska i biljna ulja i masti	-	-	<i>Animal and vegetable oils and fats</i>
5 Hemijski/Kemijski proizvodi	54.302	31.823	<i>Chemical products</i>
6 Industrijski proizvodi razvrstani premamaterijalu	51.193	103.486	<i>Manufactures classified by material</i>
7 Mašine/strojevi i transportni uređaji	50.701	22.168	<i>Machinery and transport equipment</i>
8 Razni industrijski proizvodi	111.277	6.537	<i>Miscellaneous manufactured goods</i>
9 Proizvodi i transakcije, nerazvrstani po kategorijama	2.612	2.398	<i>Products and transactions, unclassified according to category</i>

Srednjobosanski kanton
Canton 6

u hilj./tis. KM
in thousands KM

	2022		
	Izvoz Exports	Uvoz Imports	
UKUPNO	938.213	1.308.944	TOTAL
- Hrana i žive životinje	32.651	152.540	<i>Food and live animals</i>
1 Pića i duhan	24.375	92.514	<i>Beverages and tobacco</i>
2 Sirove materije nejestive osim goriva	97.429	51.434	<i>Inedible raw materials except fuel</i>
3 Mineralna goriva i maziva	11	35.411	<i>Mineral fuels and lubricants</i>
4 Životinjska i biljna ulja i masti	65	5.541	<i>Animal and vegetable oils and fats</i>
5 Hemijski/Kemijski proizvodi	11.738	109.121	<i>Chemical products</i>
6 Industrijski proizvodi razvrstani premamaterijalu	197.082	422.766	<i>Manufactures classified by material</i>
7 Mašine/strojevi i transportni uređaji	204.344	256.251	<i>Machinery and transport equipment</i>
8 Razni industrijski proizvodi	366.985	53.921	<i>Miscellaneous manufactured goods</i>
9 Proizvodi i transakcije, nerazvrstani po kategorijama	3.533	129.443	<i>Products and transactions, unclassified according to category</i>

22. IZVOZ I UVOZ PO SEKTORIMA I ODSJECIMA SMTK Rev 4 PO KANTONIMA (nastavak)
EXPORTS AND IMPORTS BY SECTIONS AND DIVISIONS OF THE SITC Rev 4 BY CANTONS (continued)

Hercegovačko-neretvanski kanton
Canton 7

u hilj./tis. KM
in thousands KM

	2022		
	Izvoz Exports	Uvoz Imports	
UKUPNO	1.573.383	2.335.851	TOTAL
- Hrana i žive životinje	26.264	346.081	<i>Food and live animals</i>
1 Pića i duhan	18.270	41.013	<i>Beverages and tobacco</i>
2 Sirove materije nejestive osim goriva	66.345	13.813	<i>Inedible raw materials except fuel</i>
3 Mineralna goriva i maziva	89.008	37.627	<i>Mineral fuels and lubricants</i>
4 Životinjska i biljna ulja i masti	99	16.399	<i>Animal and vegetable oils and fats</i>
5 Hemijski/Kemijski proizvodi	20.233	260.877	<i>Chemical products</i>
6 Industrijski proizvodi razvrstani premamaterijalu	1.127.779	1.165.672	<i>Manufactures classified by material</i>
7 Mašine/strojevi i transportni uređaji	81.417	329.996	<i>Machinery and transport equipment</i>
8 Razni industrijski proizvodi	143.774	55.006	<i>Miscellaneous manufactured goods</i>
9 Proizvodi i transakcije, nerazvrstani po kategorijama	194	69.366	<i>Products and transactions, unclassified according to category</i>

Zapadnohercegovački kanton
Canton 8

u hilj./tis. KM
in thousands KM

	2022		
	Izvoz Exports	Uvoz Imports	
UKUPNO	1.265.261	2.493.156	TOTAL
- Hrana i žive životinje	17.935	484.781	<i>Food and live animals</i>
1 Pića i duhan	2.639	76.639	<i>Beverages and tobacco</i>
2 Sirove materije nejestive osim goriva	20.960	18.208	<i>Inedible raw materials except fuel</i>
3 Mineralna goriva i maziva	81.328	33.229	<i>Mineral fuels and lubricants</i>
4 Životinjska i biljna ulja i masti	14	25.880	<i>Animal and vegetable oils and fats</i>
5 Hemijski/Kemijski proizvodi	68.594	336.272	<i>Chemical products</i>
6 Industrijski proizvodi razvrstani premamaterijalu	446.740	1.015.854	<i>Manufactures classified by material</i>
7 Mašine/strojevi i transportni uređaji	490.223	375.806	<i>Machinery and transport equipment</i>
8 Razni industrijski proizvodi	135.783	63.698	<i>Miscellaneous manufactured goods</i>
9 Proizvodi i transakcije, nerazvrstani po kategorijama	1.044	62.790	<i>Products and transactions, unclassified according to category</i>

22. IZVOZ I UVOZ PO SEKTORIMA I ODSJECIMA SMTK Rev 4 PO KANTONIMA (nastavak)
EXPORTS AND IMPORTS BY SECTIONS AND DIVISIONS OF THE SITC Rev 4 BY CANTONS (continued)

Kanton Sarajevo
Canton 9

u hilj./tis. KM
in thousands KM

	2022		
	Izvoz Exports	Uvoz Imports	
UKUPNO	1.980.578	7.015.252	TOTAL
- Hrana i žive životinje	148.211	506.034	<i>Food and live animals</i>
1 Pića i duhan	9.181	198.930	<i>Beverages and tobacco</i>
2 Sirove materije nejestive osim goriva	210.846	29.211	<i>Inedible raw materials except fuel</i>
3 Mineralna goriva i maziva	524.245	2.244.458	<i>Mineral fuels and lubricants</i>
4 Životinjska i biljna ulja i masti	467	21.365	<i>Animal and vegetable oils and fats</i>
5 Hemijski/Kemijski proizvodi	184.798	733.918	<i>Chemical products</i>
6 Industrijski proizvodi razvrstani premamaterijalu	308.392	1.001.309	<i>Manufactures classified by material</i>
7 Mašine/strojevi i transportni uređaji	202.686	1.470.811	<i>Machinery and transport equipment</i>
8 Razni industrijski proizvodi	388.159	174.321	<i>Miscellaneous manufactured goods</i>
9 Proizvodi i transakcije, nerazvrstani po kategorijama	3.594	634.895	<i>Products and transactions, unclassified according to category</i>

Kanton 10
Canton 10

u hilj./tis. KM
in thousands KM

	2022		
	Izvoz Exports	Uvoz Imports	
UKUPNO	124.446	113.449	TOTAL
- Hrana i žive životinje	8.286	12.619	<i>Food and live animals</i>
1 Pića i duhan	-	2.758	<i>Beverages and tobacco</i>
2 Sirove materije nejestive osim goriva	57.725	4.779	<i>Inedible raw materials except fuel</i>
3 Mineralna goriva i maziva	1.841	7.676	<i>Mineral fuels and lubricants</i>
4 Životinjska i biljna ulja i masti	-	659	<i>Animal and vegetable oils and fats</i>
5 Hemijski/Kemijski proizvodi	4.413	14.311	<i>Chemical products</i>
6 Industrijski proizvodi razvrstani premamaterijalu	21.859	45.961	<i>Manufactures classified by material</i>
7 Mašine/strojevi i transportni uređaji	21.537	17.282	<i>Machinery and transport equipment</i>
8 Razni industrijski proizvodi	8.659	1.342	<i>Miscellaneous manufactured goods</i>
9 Proizvodi i transakcije, nerazvrstani po kategorijama	126	6.061	<i>Products and transactions, unclassified according to category</i>

23. TOP 10 ZEMALJA U IZVOZU I UVOZU U 2022 GODINI PO KANTONIMA
TOP 10 COUNTRIES IN EXPORTS AND IMPORTS IN 2022 BY CANTONS

Unsko-sanski kanton - top 10 zemalja u izvozu
Canton 1 - Top 10 countries in exports

	hilj./tis. KM in 000 KM	Struktu- ra u % Structu- re in %	
UKUPNO	739.321	100,0	<i>TOTAL</i>
Austrija	187.746	25,4	<i>Austria</i>
Njemačka	138.947	18,8	<i>Germany</i>
Slovenija	123.280	16,7	<i>Slovenia</i>
Italija	105.443	14,3	<i>Italy</i>
Hrvatska	69.208	9,4	<i>Croatia</i>
Nizozemska	55.606	7,5	<i>Netherlands</i>
Švicarska	12.800	1,7	<i>Switzerland</i>
Rumunija	5.784	0,8	<i>Romania</i>
Srbija	5.714	0,8	<i>Serbia</i>
Francuska	5.433	0,7	<i>France</i>
SVE OSTALE ZEMLJE	29.360	4,0	<i>ALL OTHER COUNTRIES</i>

Unsko-sanski kanton - top 10 zemalja u uvozu
Canton 1 - Top 10 countries in imports

	hilj./tis. KM in 000 KM	Struktu- ra u % Structu- re in %	
UKUPNO	673.112	100,0	<i>TOTAL</i>
Austrija	125.628	18,7	<i>Austria</i>
Njemačka	122.789	18,2	<i>Germany</i>
Italija	84.241	12,5	<i>Italy</i>
Slovenija	56.229	8,4	<i>Slovenia</i>
Kina	52.210	7,8	<i>China</i>
Hrvatska	37.205	5,5	<i>Croatia</i>
Turska	34.581	5,1	<i>Turkiye</i>
Srbija	20.517	3,0	<i>Serbia</i>
Mađarska	15.579	2,3	<i>Hungary</i>
Grčka	12.904	1,9	<i>Greece</i>
SVE OSTALE ZEMLJE	111.228	16,5	<i>ALL OTHER COUNTRIES</i>

23. TOP 10 ZEMALJA U IZVOZU I UVOZU U 2022 GODINI PO KANTONIMA (nastavak)
TOP 10 COUNTRIES IN EXPORTS AND IMPORTS IN 2022 BY CANTONS (continued)

Kanton Posavski - top 10 zemalja u izvozu
Canton 2 - Top 10 countries in exports

	hilj./tis. KM in 000 KM	Struktu- ra u % Structu- re in %	
UKUPNO	158.292	100,0	TOTAL
Njemačka	82.887	52,4	Germany
Hrvatska	17.808	11,3	Croatia
Švicarska	13.409	8,5	Switzerland
Austrija	13.031	8,2	Austria
Belgija	6.647	4,2	Belgium
Slovenija	6.638	4,2	Slovenia
Srbija	4.513	2,9	Serbia
Nizozemska	3.818	2,4	Netherlands
Italija	2.756	1,7	Italy
Crna Gora	2.442	1,5	Montenegro
SVE OSTALE ZEMLJE	4.342	2,7	ALL OTHER COUNTRIES

Kanton Posavski - top 10 zemalja u uvozu
Canton 2 - Top 10 countries in imports

	hilj./tis. KM in 000 KM	Struktu- ra u % Structu- re in %	
UKUPNO	512.261	100,0	TOTAL
Italija	294.534	57,5	Italy
Njemačka	53.140	10,4	Germany
Srbija	31.550	6,2	Serbia
Hrvatska	28.649	5,6	Croatia
Mađarska	19.004	3,7	Hungary
Kina	16.901	3,3	China
Poljska	9.230	1,8	Poland
Francuska	6.776	1,3	France
Turska	5.560	1,1	Turkiye
Slovenija	4.755	0,9	Slovenia
SVE OSTALE ZEMLJE	42.163	8,2	ALL OTHER COUNTRIES

23. TOP 10 ZEMALJA U IZVOZU I UVOZU U 2022 GODINI PO KANTONIMA (nastavak)
TOP 10 COUNTRIES IN EXPORTS AND IMPORTS IN 2022 BY CANTONS (continued)

Tuzlanski kanton - top 10 zemalja u izvozu
Canton 3 - Top 10 countries in exports

	hilj./tis. KM in 000 KM	Struktu- ra u % Structu- re in %	
UKUPNO	2.732.608	100,0	TOTAL
Srbija	599.080	21,9	Serbia
Austrija	471.717	17,3	Austria
Njemačka	407.886	14,9	Germany
Hrvatska	279.223	10,2	Croatia
Slovenija	209.274	7,7	Slovenia
Nizozemska	115.608	4,2	Netherlands
Italija	115.082	4,2	Italy
Mađarska	89.987	3,3	Hungary
Poljska	49.311	1,8	Poland
Švicarska	37.753	1,4	Switzerland
SVE OSTALE ZEMLJE	357.686	13,1	ALL OTHER COUNTRIES

Tuzlanski kanton - top 10 zemalja u uvozu
Canton 3 - Top 10 countries in imports

	hilj./tis. KM in 000 KM	Struktu- ra u % Structu- re in %	
UKUPNO	3.049.718	100,0	TOTAL
SAD	504.193	16,5	United States
Njemačka	347.425	11,4	Germany
Turska	318.719	10,5	Turkiye
Kina	228.948	7,5	China
Austrija	227.329	7,5	Austria
Italija	203.561	6,7	Italy
Srbija	170.083	5,6	Serbia
Mađarska	124.389	4,1	Hungary
Hrvatska	121.428	4,0	Croatia
Slovenija	96.033	3,1	Slovenia
SVE OSTALE ZEMLJE	707.611	23,2	ALL OTHER COUNTRIES

23. TOP 10 ZEMALJA U IZVOZU I UVOZU U 2022 GODINI PO KANTONIMA (nastavak)
TOP 10 COUNTRIES IN EXPORTS AND IMPORTS IN 2022 BY CANTONS (continued)

Zeničko-dobojski kanton - top 10 zemalja u izvozu
Canton 4 - Top 10 countries in exports

	hilj./tis. KM in 000 KM	Struktu- ra u % Structu- re in %	
UKUPNO	2.302.754	100,0	TOTAL
Njemačka	442.880	19,2	Germany
Hrvatska	277.900	12,1	Croatia
Srbija	247.224	10,7	Serbia
Italija	225.934	9,8	Italy
Slovenija	181.577	7,9	Slovenia
Nizozemska	101.476	4,4	Netherlands
Austrija	85.376	3,7	Austria
Turska	82.092	3,6	Turkiye
Francuska	81.070	3,5	France
Mađarska	68.562	3,0	Hungary
SVE OSTALE ZEMLJE	508.662	22,1	ALL OTHER COUNTRIES

Zeničko-dobojski kanton - top 10 zemalja u uvozu
Canton 4 - Top 10 countries in imports

	hilj./tis. KM in 000 KM	Struktu- ra u % Structu- re in %	
UKUPNO	2.592.033	100,0	TOTAL
Italija	394.114	15,2	Italy
Turska	244.521	9,4	Turkiye
SAD	243.948	9,4	United States
Njemačka	243.668	9,4	Germany
Srbija	191.893	7,4	Serbia
Slovenija	133.642	5,2	Slovenia
Poljska	124.225	4,8	Poland
Kina	110.390	4,3	China
Češka	85.518	3,3	Czech Republic
Ruska Federacija	78.412	3,0	Russian Federation
SVE OSTALE ZEMLJE	741.702	28,6	ALL OTHER COUNTRIES

23. TOP 10 ZEMALJA U IZVOZU I UVOZU U 2022 GODINI PO KANTONIMA (nastavak)
TOP 10 COUNTRIES IN EXPORTS AND IMPORTS IN 2022 BY CANTONS (continued)

Bosansko-podrinjski kanton - top 10 zemalja u izvozu
Canton 5 - Top 10 countries in exports

	hilj./tis. KM in 000 KM	Struktu- ra u % Structu- re in %	
UKUPNO	278.448	100,0	TOTAL
Njemačka	72.716	26,1	Germany
Austrija	45.778	16,4	Austria
Turska	36.378	13,1	Turkiye
SAD	34.946	12,6	United States
Srbija	20.454	7,3	Serbia
Ujedinjeno Kraljevstvo	7.533	2,7	United Kingdom
Češka	6.852	2,5	Czech Republic
Saudijska Arabija	5.651	2,0	Saudi Arabia
Bugarska	4.975	1,8	Bulgaria
Slovenija	4.748	1,7	Slovenia
SVE OSTALE ZEMLJE	38.418	13,8	ALL OTHER COUNTRIES

Bosansko-podrinjski kanton - top 10 zemalja u uvozu
Canton 5 - Top 10 countries in imports

	hilj./tis. KM in 000 KM	Struktu- ra u % Structu- re in %	
UKUPNO	168.982	100,0	TOTAL
Njemačka	41.104	24,3	Germany
Češka	34.501	20,4	Czech Republic
Srbija	15.247	9,0	Serbia
Turska	14.319	8,5	Turkiye
Slovačka	10.310	6,1	Slovakia
Austrija	8.884	5,3	Austria
SAD	6.295	3,7	United States
Italija	6.209	3,7	Italy
Ujedinjeno Kraljevstvo	5.120	3,0	United Kingdom
Slovenija	3.623	2,1	Slovenia
SVE OSTALE ZEMLJE	23.367	13,8	ALL OTHER COUNTRIES

23. TOP 10 ZEMALJA U IZVOZU I UVOZU U 2022 GODINI PO KANTONIMA (nastavak)
TOP 10 COUNTRIES IN EXPORTS AND IMPORTS IN 2022 BY CANTONS (continued)

Srednjobosanski kanton - top 10 zemalja u izvozu
Canton 6 - Top 10 countries in exports

	hilj./tis. KM in 000 KM	Struktu- ra u % Structu- re in %	
UKUPNO	938.213	100,0	TOTAL
Njemačka	205.839	21,9	Germany
Italija	152.161	16,2	Italy
Austrija	106.595	11,4	Austria
Luksemburg	88.129	9,4	Luxembourg
Hrvatska	84.811	9,0	Croatia
Slovenija	83.111	8,9	Slovenia
Srbija	33.155	3,5	Serbia
Francuska	30.104	3,2	France
Švedska	18.133	1,9	Sweden
Poljska	15.609	1,7	Poland
SVE OSTALE ZEMLJE	120.565	12,9	ALL OTHER COUNTRIES

Srednjobosanski kanton - top 10 zemalja u uvozu
Canton 6 - Top 10 countries in imports

	hilj./tis. KM in 000 KM	Struktu- ra u % Structu- re in %	
UKUPNO	1.308.944	100,0	TOTAL
Italija	234.035	17,9	Italy
Njemačka	182.170	13,9	Germany
Kina	172.460	13,2	China
Hrvatska	122.996	9,4	Croatia
Turska	85.380	6,5	Turkiye
Slovenija	72.765	5,6	Slovenia
Srbija	65.255	5,0	Serbia
Austrija	50.885	3,9	Austria
Poljska	48.234	3,7	Poland
Mađarska	28.760	2,2	Hungary
SVE OSTALE ZEMLJE	246.003	18,8	ALL OTHER COUNTRIES

23. TOP 10 ZEMALJA U IZVOZU I UVOZU U 2022 GODINI PO KANTONIMA (nastavak)
TOP 10 COUNTRIES IN EXPORTS AND IMPORTS IN 2022 BY CANTONS (continued)

Hercegovačko-neretvanski kanton - top 10 zemalja u izvozu
Canton 7 - Top 10 countries in exports

	hilj./tis. KM in 000 KM	Struktu- ra u % Structu- re in %	
UKUPNO	1.573.383	100,0	TOTAL
Italija	511.471	32,5	Italy
Hrvatska	287.800	18,3	Croatia
Njemačka	198.275	12,6	Germany
Poljska	82.992	5,3	Poland
Srbija	67.865	4,3	Serbia
SAD	51.025	3,2	United States
Crna Gora	37.628	2,4	Montenegro
Portugal	36.440	2,3	Portugal
Turska	35.255	2,2	Turkiye
Austrija	25.194	1,6	Austria
SVE OSTALE ZEMLJE	239.438	15,2	ALL OTHER COUNTRIES

Hercegovačko-neretvanski kanton - top 10 zemalja u uvozu
Canton 7 - Top 10 countries in imports

	hilj./tis. KM in 000 KM	Struktu- ra u % Structu- re in %	
UKUPNO	2.335.851	100,0	TOTAL
Indija	608.584	26,1	India
Njemačka	247.558	10,6	Germany
Hrvatska	218.316	9,3	Croatia
Srbija	151.132	6,5	Serbia
Ruska Federacija	117.942	5,0	Russian Federation
Italija	112.593	4,8	Italy
Kina	106.842	4,6	China
Poljska	64.759	2,8	Poland
Turska	57.876	2,5	Turkiye
Slovenija	54.653	2,3	Slovenia
SVE OSTALE ZEMLJE	595.595	25,5	ALL OTHER COUNTRIES

23. TOP 10 ZEMALJA U IZVOZU I UVOZU U 2022 GODINI PO KANTONIMA (nastavak)
TOP 10 COUNTRIES IN EXPORTS AND IMPORTS IN 2022 BY CANTONS (continued)

Zapadnohercegovački kanton - top 10 zemalja u izvozu
Canton 8 - Top 10 countries in exports

	hilj./tis. KM in 000 KM	Struktu- ra u % Structu- re in %	
UKUPNO	1.265.261	100,0	TOTAL
Hrvatska	339.620	26,8	Croatia
Austrija	222.195	17,6	Austria
Njemačka	142.223	11,2	Germany
Srbija	138.807	11,0	Serbia
Slovenija	103.158	8,2	Slovenia
Crna Gora	56.937	4,5	Montenegro
Litvanija	54.225	4,3	Lithuania
Francuska	52.126	4,1	France
Italija	45.994	3,6	Italy
Sjeverna Makedonija	22.938	1,8	North Macedonia
SVE OSTALE ZEMLJE	87.038	6,9	ALL OTHER COUNTRIES

Zapadnohercegovački kanton - top 10 zemalja u uvozu
Canton 8 - Top 10 countries in imports

	hilj./tis. KM in 000 KM	Struktu- ra u % Structu- re in %	
UKUPNO	2.493.156	100,0	TOTAL
Njemačka	410.685	16,5	Germany
Italija	408.406	16,4	Italy
Hrvatska	205.190	8,2	Croatia
Kina	150.403	6,0	China
Turska	131.371	5,3	Turkiye
Poljska	104.661	4,2	Poland
Ruska Federacija	100.727	4,0	Russian Federation
Slovenija	94.284	3,8	Slovenia
Srbija	94.272	3,8	Serbia
Ujed. Arapski Emirati	87.345	3,5	United Arab Emirates
SVE OSTALE ZEMLJE	705.812	28,3	ALL OTHER COUNTRIES

23. TOP 10 ZEMALJA U IZVOZU I UVOZU U 2022 GODINI PO KANTONIMA (nastavak)
TOP 10 COUNTRIES IN EXPORTS AND IMPORTS IN 2022 BY CANTONS (continued)

Kanton Sarajevo - top 10 zemalja u izvozu
Canton 9 - Top 10 countries in exports

	hilj./tis. KM in 000 KM	Struktu- ra u % Structu- re in %	
UKUPNO	1.980.578	100,0	TOTAL
Njemačka	318.002	16,1	Germany
Hrvatska	315.682	15,9	Croatia
Srbija	265.978	13,4	Serbia
Crna Gora	202.482	10,2	Montenegro
Slovenija	108.199	5,5	Slovenia
Italija	102.137	5,2	Italy
Ruska Federacija	69.745	3,5	Russian Federation
Austrija	53.593	2,7	Austria
Saudijska Arabija	50.124	2,5	Saudi Arabia
Turska	49.823	2,5	Turkiye
SVE OSTALE ZEMLJE	444.813	22,5	ALL OTHER COUNTRIES

Kanton Sarajevo - top 10 zemalja u uvozu
Canton 9 - Top 10 countries in imports

	hilj./tis. KM in 000 KM	Struktu- ra u % Structu- re in %	
UKUPNO	7.015.252	100,0	TOTAL
Hrvatska	1.482.027	21,1	Croatia
Srbija	858.776	12,2	Serbia
Kina	797.882	11,4	China
Italija	588.073	8,4	Italy
Njemačka	569.788	8,1	Germany
Turska	446.392	6,4	Turkiye
Slovenija	196.549	2,8	Slovenia
Poljska	167.728	2,4	Poland
Austrija	161.674	2,3	Austria
Ruska Federacija	151.410	2,2	Russian Federation
SVE OSTALE ZEMLJE	1.594.952	22,7	ALL OTHER COUNTRIES

23. TOP 10 ZEMALJA U IZVOZU I UVOZU U 2022 GODINI PO KANTONIMA (nastavak)
TOP 10 COUNTRIES IN EXPORTS AND IMPORTS IN 2022 BY CANTONS (continued)

Kanton 10 - top 10 zemalja u izvozu
Canton 10 - Top 10 countries in exports

	hilj./tis. KM in 000 KM	Struktu- ra u % Structu- re in %	
UKUPNO	124.446	100,0	TOTAL
Hrvatska	61.114	49,1	Croatia
Austrija	14.407	11,6	Austria
Srbija	13.130	10,6	Serbia
Italija	5.178	4,2	Italy
Belgija	3.898	3,1	Belgium
Njemačka	3.127	2,5	Germany
Bugarska	3.098	2,5	Bulgaria
Crna Gora	2.838	2,3	Montenegro
Sjeverna Makedonija	2.789	2,2	North Macedonia
Slovenija	2.020	1,6	Slovenia
SVE OSTALE ZEMLJE	12.847	10,3	ALL OTHER COUNTRIES

Kanton 10 - top 10 zemalja u uvozu
Canton 10 - Top 10 countries in imports

	hilj./tis. KM in 000 KM	Struktu- ra u % Structu- re in %	
UKUPNO	113.449	100,0	TOTAL
Njemačka	20.735	18,3	Germany
Hrvatska	17.201	15,2	Croatia
Italija	14.321	12,6	Italy
Ruska Federacija	9.510	8,4	Russian Federation
Mađarska	6.803	6,0	Hungary
Rumunija	5.547	4,9	Romania
Ujed. Arapski Emirati	3.872	3,4	United Arab Emirates
Slovenija	3.628	3,2	Slovenia
Belgija	2.889	2,5	Belgium
Indija	2.882	2,5	India
SVE OSTALE ZEMLJE	26.061	23,0	ALL OTHER COUNTRIES



9771512510608