

**MJESEČNI STATISTIČKI PREGLED  
FEDERACIJE BOSNE I HERCEGOVINE  
PO KANTONIMA**

**GODINA XXIV**

**7**  
**JULY/SRPANJ/JULY**

**SARAJEVO, 2023.**



Bosna i Hercegovina  
Federacija Bosne i Hercegovine  
**Federalni zavod za statistiku**

ISSN 1840-1619

# **MJESEČNI STATISTIČKI PREGLED FEDERACIJE BOSNE I HERCEGOVINE PO KANTONIMA**

**GODINA XXIV**

**7**  
**JULI/SRPANJ**

**SARAJEVO, 2023.**

Izdaje i štampa/tiska: Federalni zavod za statistiku, Zelenih beretki 26, 71000 Sarajevo

Telefon/Phone: +387 33 20 64 52

Fax: +387 33 22 61 51

Elektronska pošta/E-mail: [fedstat@fzs.ba](mailto:fedstat@fzs.ba)

Internetska stranica/Web site: <http://www.fzs.ba>

Odgovara: Doc. dr. Emir Kremić, direktor

Urednički odbor: Šemso Šurković, Amer Korić, Hidaeta Čolović, Zehra Bećiragić,  
Belmira Hadžiabdić, Sanela Čengić, Dijana Simanić, Danijela-Bujak-Buzuk

Molimo korisnike da pri korištenju podataka navedu izvor

Štampano/Tiskano u 25 primjeraka

Obavjesti daje Odsjek za odnose s javnošću i biblioteka

Telefon: + 387 33 20 64 52/lok 245

+ 387 33 40 70 31

Pretplata publikacija: + 387 33 20 64 52/lok 297

+ 387 33 21 50 43

## U V O D

„Mjesečni statistički pregled FBiH po kantonima“ je sveobuhvatna publikacija u kojoj se prikazuju rezultati pojedinačnih statističkih istraživanja ili više istraživanja iz istog područja za nivo kantona i općina.

Podaci su rezultat statističkih istraživanja koje provodi Federalni zavod za statistiku prema Planu provođenja statističkih istraživanja od interesa za FBiH.

Pored podataka koji su rezultat redovnih/redovitih statističkih istraživanja Federalnog zavoda za statistiku publikuju se i podaci drugih institucija koje su uključene u statistički sistem/sustav Federacije.

Podaci se prikazuju u godišnjim, kvartalnim i mjesečnim serijama a sistematizirani su po statističkim oblastima.

Podaci koji se daju po određenim nivoima klasifikacije djelatnosti, iskazani su prema KD BiH 2010, koja sadržajno i strukturno u potpunosti odgovara EU Statističkoj klasifikaciji djelatnosti NACE Rev.2.

Mjesečni podaci za tekuću godinu su najčešće prethodni rezultati i podložni su korekcijama. Izvršene korekcije se obilježavaju zvjezdicom u onom broju „Mjesečnog statističkog pregleda FBiH po kantonima“ u kojem je izvršena korekcija.

DIREKTOR  
Doc. dr. Emir Krenić

## SKRAĆENICE / KRATICE

d.n.	drugdje nespomenuto
Cefta	Sporazum o slobodnoj trgovini srednjoevropskih zemalja
Efta	Evropsko/Europsko udruženje za slobodnu trgovinu
EU	Evropska/Europska unija
GWh	gigavat-sat
ha	hektar
hilj.	hiljadu
hl	hektolitar
kg	kilogram
KM	konvertibilna marka
km	kilometar
km <sup>2</sup>	kvadratni kilometar
kom.	komad
kut.	kutija
KV	kvalificirani (radnik)
KVG	Kvalifikacija vrsta građevina
kW	kilovat
l	litra
m	metar
m <sup>2</sup>	kvadratni metar
m <sup>3</sup>	kubni/kubični metar
mil.	milion
MWh	megavatsat
NKV	nekvalificirani (radnik)
NSS	niža stručna sprema
PKV	polukvalificirani (radnik)
KD	Klasifikacija djelatnosti
SMTK	Standardna međunarodna trgovinska klasifikacija
SSS	srednja stručna sprema
t	tona
tis.	tisuća
VKV	visokokvalificirani (radnik)
VSS	visoko stručna sprema
VŠS	viša stručna sprema

## ZNAKOVI

-	nema pojave
...	ne raspolaže se podatkom
0	podatak je manji od 0,5 upotrebene jedinice mjere
θ	prosjeak
1)	oznaka za napomenu
*	ispavljen podatak
-*	Indeks veći od 300,0

## SADRŽAJ

UVOD .....	5
SKRAĆENICE/KRATICE I ZNAKOVI .....	6
SADRŽAJ .....	7
<b>OSNOVNI POKAZATELJI PRIVREDNIH / GOSPODARSKIH I DRUGIH KRETANJA PO KANTONIMA</b> .....	9
<b>Unsko-sanski kanton</b>	
Prirodno kretanje stanovništva .....	10
Zaposlenost, nezaposlenost i plaće .....	11
Poljoprivreda, šumarstvo, ribolov i okoliš .....	12
Industrija .....	13
Vanjska trgovina .....	14
Turizam .....	18
<b>Kanton Posavski</b>	
Prirodno kretanje stanovništva .....	22
Zaposlenost, nezaposlenost i plaće .....	23
Industrija .....	24
Vanjska trgovina .....	25
Turizam .....	29
<b>Tuzlanski kanton</b>	
Prirodno kretanje stanovništva .....	34
Zaposlenost, nezaposlenost i plaće .....	35
Poljoprivreda, šumarstvo, ribolov i okoliš .....	36
Industrija .....	37
Vanjska trgovina .....	38
Turizam .....	42
<b>Zeničko - dobojski kanton</b>	
Prirodno kretanje stanovništva .....	46
Zaposlenost, nezaposlenost i plaće .....	47
Poljoprivreda, šumarstvo, ribolov i okoliš .....	48
Industrija .....	49
Vanjska trgovina .....	50
Turizam .....	54
<b>Bosansko - podrinjski kanton</b>	
Prirodno kretanje stanovništva .....	58
Zaposlenost, nezaposlenost i plaće .....	59
Poljoprivreda, šumarstvo, ribolov i okoliš .....	60
Industrija .....	61
Vanjska trgovina .....	62
Turizam .....	66

**Srednjobosanski kanton**

Prirodno kretanje stanovništva .....	70
Zaposlenost, nezaposlenost i plaće .....	71
Poljoprivreda, šumarstvo, ribolov i okoliš .....	72
Industrija .....	73
Vanjska trgovina .....	74
Turizam .....	78

**Hercegovačko-neretvanski kanton**

Prirodno kretanje stanovništva .....	82
Zaposlenost, nezaposlenost i plaće .....	83
Poljoprivreda, šumarstvo, ribolov i okoliš .....	84
Industrija .....	85
Vanjska trgovina .....	86
Turizam .....	90

**Zapadnohercegovački kanton**

Prirodno kretanje stanovništva .....	94
Zaposlenost, nezaposlenost i plaće .....	95
Poljoprivreda, šumarstvo, ribolov i okoliš .....	96
Industrija .....	97
Vanjska trgovina .....	98
Turizam .....	102

**Kanton Sarajevo**

Prirodno kretanje stanovništva .....	106
Zaposlenost, nezaposlenost i plaće .....	107
Poljoprivreda, šumarstvo, ribolov i okoliš .....	108
Industrija .....	109
Vanjska trgovina .....	110
Turizam .....	114

**Kanton 10**

Prirodno kretanje stanovništva .....	118
Zaposlenost, nezaposlenost i plaće .....	119
Poljoprivreda, šumarstvo, ribolov i okoliš .....	120
Industrija .....	120
Vanjska trgovina .....	121
Turizam .....	125

OSNOVNI POKAZATELJI PRIVREDNIH / GOSPODARSKIH I DRUGIH KRETANJA PO KANTONIMA

	Prosječna neto plaća, u KM	Prosječna bruto plaća, u KM	Ostvarene investicije u nova stalna sredstva <sup>1)</sup> u hilj./tis. KM ESA 2010	Indeksi obima industrijske proizvodnje	Pokrivenost uvoza izvozom u procentima	Trgovinski bilans u hilj./tis. KM	Noćenja turista
	V 2023	V 2023	2021	V 2023 V 2022	I-V 2023	I - V 2023	V 2023
<b>Federacija BiH</b>	<b>1.277</b>	<b>1.987</b>	<b>3.383.641</b>	<b>99,7</b>	<b>60,9</b>	<b>-3.137.386</b>	<b>225.503</b>
Unsko - sanski kanton	1.194	1.853	161.231	99,8	119,6	57.980	9.447
Kanton Posavski	1.145	1.783	36.411	102,7	37,8	-123.161	772
Tuzlanski kanton	1.177	1.805	470.068	97,4	93,8	-75.321	9.767
Zeničko - dobojski kanton	1.088	1.673	626.051	94,4	92,2	-82.452	12.969
Bosansko - podrinski kanton	1.247	1.946	45.372	79,2	178,5	48.991	510
Srednjobosanski kanton	1.041	1.603	182.082	97,7	72,4	-145.832	7.885
Hercegovačko - neretvanski kanton	1.338	2.092	448.012	124,6	51,3	-381.052	58.483
Zapadnohercegovački kanton	1.141	1.768	166.764	95,1	54,3	-496.448	1.395
Kanton Sarajevo	1.581	2.492	1.014.634	102,7	29,4	-1.907.017	123.049
Kanton 10	1.172	1.815	45.704	101,1	115,8	7.948	1.226

<sup>1)</sup> Ostvarene investicije u nova stalna sredstva koje nije moguće rasporediti po kantonima (putevi, pruge i sl.) se prikazuju kao neraspoređene investicije. U okviru neraspoređenih investicija prikazana su i kapitalizirana ulaganja u istraživanje i razvoj koja se, kao nova kategorija u okviru stalnih sredstava prema ESA 2010 metodologiji, obračunavaju samo za nivo Federacije BiH.

Neraspoređene po kantonima: investicije 167.809 hilj./tis. KM, trgovinski bilans -41.021 hilj./tis. KM



**UNSKO - SANSKI KANTON**

PRIRODNO KRETANJE STANOVNIŠTVA I BRAKOVI

PRIRODNO KRETANJE STANOVNIŠTVA I BRAKOVI PO MJESTU UOBIČAJENOG STANOVANJA

Općina	Ukupno rođeni	Živorodeni			Mrtvorodeni	Mjesto porođaja			Umrli			Od toga						Zaključeni brakovi	Razvedeni brakovi
		ukupno	po spolu			u zdravstvenoj ustanovi	na drugom mjestu		ukupno	po spolu		umrla dojenčad			nasilne smrti				
			muški	ženski			sa stručnom pomoći	bez stručne pomoći		muški	ženski	ukupno	muški	ženski	ukupno	muški	ženski		

Za mjesec maj / svibanj 2023. godine - prvi rezultati

<b>UKUPNO</b>	118	118	54	64	-	118	-	-	185	90	95	-	-	-	2	1	1	91	24
Bosanski Petrovac	-	-	-	-	-	-	-	-	8	3	5	-	-	-	-	-	-	-	-
Bužim	13	13	6	7	-	13	-	-	8	4	4	-	-	-	1	1	-	13	1
Grad Bihać	24	24	9	15	-	24	-	-	55	23	32	-	-	-	-	-	-	22	4
Grad Bosanska Krupa	21	21	8	13	-	21	-	-	25	13	12	-	-	-	-	-	-	13	4
Grad Cazin	20	20	8	12	-	20	-	-	33	11	22	-	-	-	1	-	1	24	11
Ključ	6	6	4	2	-	6	-	-	4	2	2	-	-	-	-	-	-	3	-
Sanski Most	6	6	3	3	-	6	-	-	27	16	11	-	-	-	-	-	-	3	-
Velika Kladuša	28	28	16	12	-	28	-	-	25	18	7	-	-	-	-	-	-	13	4

Za period januar / siječanj - maj / svibanj 2023. godine - prvi rezultati

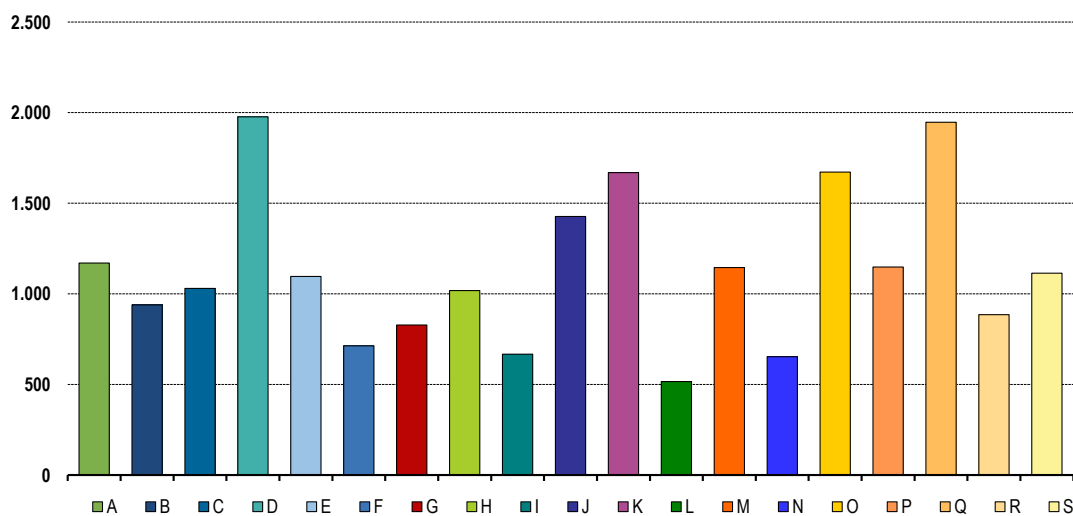
<b>UKUPNO</b>	471	470	256	214	1	471	-	-	829	408	421	3	2	1	10	6	4	401	104
Bosanski Petrovac	9	9	6	3	-	9	-	-	32	16	16	-	-	-	1	-	1	6	1
Bužim	38	38	20	18	-	38	-	-	41	21	20	-	-	-	2	2	-	50	7
Grad Bihać	109	109	59	50	-	109	-	-	240	114	126	1	1	-	3	2	1	72	14
Grad Bosanska Krupa	52	52	23	29	-	52	-	-	85	45	40	1	1	-	-	-	-	52	14
Grad Cazin	97	96	55	41	1	97	-	-	140	63	77	1	-	1	3	2	1	113	35
Ključ	18	18	9	9	-	18	-	-	48	18	30	-	-	-	-	-	-	7	-
Sanski Most	36	36	16	20	-	36	-	-	116	63	53	-	-	-	-	-	-	24	4
Velika Kladuša	112	112	68	44	-	112	-	-	127	68	59	-	-	-	1	-	1	77	29

PLAĆE

PROSJEČNA MJESEČNA ISPLAĆENA NETO I BRUTO PLAĆA ZAPOSLENIH PO PODRUČJIMA KD BiH 2010

	Prosječna neto plaća u KM					Prosječna bruto plaća u KM				
	Ø 2022	IV 2023	V 2023	Index V 2023 Ø 2022	Index V 2023 IV 2023	Ø 2022	IV 2023	V 2023	Index V 2023 Ø 2022	Index V 2023 IV 2023
<b>UKUPNO</b>	<b>1.021</b>	<b>1.180</b>	<b>1.194</b>	<b>116,9</b>	<b>101,2</b>	<b>1.570</b>	<b>1.834</b>	<b>1.853</b>	<b>118,0</b>	<b>101,0</b>
<b>A</b> Poljoprivreda, šumarstvo i ribolov	980	1.100	1.170	119,4	106,4	1.490	1.680	1.781	119,5	106,0
<b>B</b> Vađenje ruda i kamena	850	1.017	939	110,5	92,3	1.311	1.553	1.437	109,6	92,5
<b>C</b> Prerađivačka industrija	893	977	1.030	115,3	105,4	1.373	1.505	1.580	115,1	105,0
<b>D</b> Proizvodnja i snabdijevanje električnom energijom, plinom, parom i klimatizacija	1.810	1.752	1.977	109,2	112,8	2.831	2.746	3.108	109,8	113,2
<b>E</b> Snabdijevanje vodom; uklanjanje otpadnih voda, upravljanje otpadom te djelatnosti sanacije okoliša	1.044	1.018	1.096	105,0	107,7	1.608	1.563	1.676	104,2	107,2
<b>F</b> Građevinarstvo	621	701	713	114,8	101,7	939	1.067	1.085	115,5	101,7
<b>G</b> Trgovina na veliko i na malo; popravak motornih vozila i motocikala	738	820	828	112,2	101,0	1.130	1.262	1.278	113,1	101,3
<b>H</b> Prijevoz i skladištenje	844	1.021	1.018	120,6	99,7	1.295	1.576	1.572	121,4	99,7
<b>I</b> Djelatnosti pružanja smještaja te pripreme i usluživanja hrane (hotelijerstvo i ugostiteljstvo)	608	685	667	109,7	97,4	930	1.049	1.021	109,8	97,3
<b>J</b> Informacije i komunikacije	1.276	1.320	1.427	111,8	108,1	1.982	2.047	2.222	112,1	108,5
<b>K</b> Finansijske djelatnosti i djelatnosti osiguranja	1.503	1.592	1.669	111,0	104,8	2.350	2.496	2.622	111,6	105,0
<b>L</b> Poslovanje nekretninama	849	577	516	60,8	89,4	1.489	977	942	63,3	96,4
<b>M</b> Stručne, naučne i tehničke djelatnosti	1.044	1.065	1.145	109,7	107,5	1.623	1.736	1.826	112,5	105,2
<b>N</b> Administrativne i pomoćne uslužne djelatnosti	766	771	653	85,2	84,7	1.179	1.194	1.005	85,2	84,2
<b>O</b> Javna uprava i odbrana; obavezno socijalno osiguranje	1.489	1.676	1.672	112,3	99,8	2.293	2.618	2.610	113,8	99,7
<b>P</b> Obrazovanje	1.010	1.126	1.148	113,7	102,0	1.554	1.764	1.798	115,7	101,9
<b>Q</b> Djelatnosti zdravstvene i socijalne zaštite	1.358	2.035	1.947	143,4	95,7	2.093	3.189	3.049	145,7	95,6
<b>R</b> Umjetnost, zabava i rekreacija	705	827	885	125,5	107,0	1.080	1.277	1.370	126,9	107,3
<b>S</b> Ostale uslužne djelatnosti	995	1.106	1.114	112,0	100,7	1.514	1.696	1.711	113,0	100,9

Prosječna neto plaća u KM, maj / svibanj 2023.



## PROIZVODNJA, PRODAJA I ZALIHE ŠUMSKIH SORTIMENATA

Maj / Svibanj 2023. godine

000 m<sup>3</sup>

	Proizvodnja				Prodaja		Zalihe (stanje krajem mjeseca) 2023
	V		I - V		I - V		
	2022	2023	2022	2023	2022	2023	
<b>UKUPNO</b>	<b>38</b>	<b>35</b>	<b>161</b>	<b>130</b>	<b>147</b>	<b>114</b>	<b>48</b>
Trupci četinarā/četinjača	9	11	41	30	38	30	4
Jamsko drvo četinarā/četinjača	0	0	1	0	0	0	0
Ostalo dugo drvo četinarā/četinjača	-	-	-	-	-	-	-
Prostorno drvo četinarā/četinjača	6	6	22	21	18	21	6
Trupci lišćara/listača	5	5	23	19	20	17	5
Jamsko drvo lišćara/listača	-	-	-	-	-	-	-
Ostalo dugo drvo lišćara/listača	-	-	-	-	-	-	-
Prostorno drvo lišćara/listača	-	-	-	-	-	-	-
Ogrjevno drvo četinarā/četinjača	-	-	-	-	-	-	-
Ogrjevno drvo lišćara/listača	19	14	74	60	70	46	32
Ostalo grubo obrađeno drvo <sup>1)</sup>	-	-	-	-	-	-	-

<sup>1)</sup> Ukļjučuje sitno tehničko drvo, cijepane drvene motke i kolje

## INDUSTRIJA

**INDEKS OBIMA INDUSTRIJSKE PROIZVODNJE  
PREMA GIG, PODRUČJIMA I OBLASTIMA KD BiH 2010.**

Maj / Svibanj 2023. godine

	<u>V 2023</u> <u>Ø 2022</u>	<u>V 2023</u> <u>IV 2023</u>	<u>V 2023</u> <u>V 2022</u>	<u>I - V 2023</u> <u>I - V 2022</u>
<b>INDUSTRIJA UKUPNO</b>	<b>102,1</b>	<b>103,5</b>	<b>99,8</b>	<b>96,4</b>
<b>PREMA GLAVNIM INDUSTRIJSKIM GRUPACIJAMA</b>				
AL Intermedijalni proizvodi	107,5	117,1	103,7	92,2
AE Energija	105,5	100,0	108,9	104,8
BB Kapitalni proizvodi	106,3	103,4	102,0	101,8
CD Trajni proizvodi za široku potrošnju	22,4	85,6	19,9	61,5
CN Netrajni proizvodi za široku potrošnju	85,7	89,8	84,1	84,9
<b>PREMA PODRUČJIMA I OBLASTIMA KD-a</b>				
<b>B VAĐENJE RUDA I KAMENA</b>	<b>222,0</b>	<b>161,3</b>	<b>244,4</b>	<b>149,9</b>
08 Vađenje ostalih ruda i kamena	222,0	161,3	244,4	149,9
<b>C PRERAĐIVAČKA INDUSTRIJA</b>	<b>101,1</b>	<b>104,1</b>	<b>97,7</b>	<b>94,5</b>
10 Proizvodnja prehrambenih proizvoda	96,4	98,7	108,9	102,2
11 Proizvodnja pića	75,7	103,3	66,9	65,8
16 Prerada drva i proizvoda od drva i pluta, osim namještaja; proizvodnja predmeta od slame i pletarskih materijala	92,8	96,0	84,5	94,9
17 Proizvodnja papira i proizvoda od papira	126,7	147,2	127,9	142,2
18 Štampanje i umnožavanje snimljenih zapisa	-*	-*	-*	249,2
20 Proizvodnja hemikalija i hemijskih proizvoda	65,4	126,3	58,7	40,0
22 Proizvodnja proizvoda od gume i plastičnih masa	85,6	91,9	92,5	91,2
23 Proizvodnja ostalih nemetalnih mineralnih proizvoda	105,2	104,5	84,4	104,3
25 Proizvodnja gotovih metalnih proizvoda, osim mašina i opreme	115,5	113,0	111,6	101,6
27 Proizvodnja električne opreme	132,1	159,2	-	-
29 Proizvodnja motornih vozila, prikolica i poluprikolica	113,9	105,2	112,6	111,0
31 Proizvodnja namještaja	22,4	85,6	19,9	61,5
32 Ostala prerađivačka industrija	78,5	85,3	68,1	66,5
33 Usluge popravke i instaliranja mašina i uređaja	108,9	109,9	123,3	127,0
<b>D PROIZVODNJA I SNABDIJEVANJE/OPSKRBA ELEKTRIČNOM ENERGIJOM I PLINOM (OSIM 35.3)<sup>1</sup></b>	<b>105,5</b>	<b>100,0</b>	<b>108,9</b>	<b>104,8</b>
35 Proizvodnja i snabdijevanje/opskrba električnom energijom i plinom (osim 35.3) <sup>1</sup>	105,5	100,0	108,9	104,8

1) Grana djelatnosti 35.3, Proizvodnja i snabdijevanje/opskrba parom i klimatizacija

-\* Indeks veći od 300,0

## VANJSKA TRGOVINA

IZVOZ PO PODRUČJIMA KLASIFIKACIJE  
DJELATNOSTI KD BiH  
U 000 KMUVOZ PO PODRUČJIMA KLASIFIKACIJE  
DJELATNOSTI KD BiH 2010  
U 000 KM

u 000 KM

	IV 2023	V 2023	<u>V 2023</u> <u>IV 2023</u>	I - V 2022	I - V 2023	<u>I - V 2023</u> <u>I - V 2022</u>	IV 2023	V 2023	<u>V 2023</u> <u>IV 2023</u>	I - V 2022	I - V 2023	<u>I - V 2023</u> <u>I - V 2022</u>
<b>UKUPNO</b>	<b>73.645</b>	<b>75.166</b>	<b>102,1</b>	<b>293.912</b>	<b>353.392</b>	<b>120,2</b>	<b>56.889</b>	<b>62.005</b>	<b>109,0</b>	<b>279.347</b>	<b>295.412</b>	<b>105,8</b>
A Poljoprivreda, šumarstvo i ribarstvo	1.980	1.946	98,3	6.930	8.854	127,8	545	791	145,1	3.735	3.540	94,8
B Vađenje ruda i kamena	16	33	198,4	171	108	63,3	48	114	237,6	445	372	83,4
C Prerađivačka industrija	70.430	72.043	102,3	276.376	338.503	122,5	56.211	61.055	108,6	273.115	291.065	106,6
D Proizvodnja i snadbijevanje električnom energijom, gasom /plinom parom i klimatizacija	-	-	-	-	-	-	-	-	-	-	-	-
Ostalo	1.219	1.144	93,9	8.384	5.927	70,7	85	45	53,1	470	435	92,7
Nerazvrstano po kategorijama	-	-	-	2.052	-	-	-	-	-	1.582	-	-

Izvor: Baza podataka Uprava za indirektno / neizravno oporezivanje BiH  
Prethodni podaci

IZVOZ PO SEKTORIMA I ODSJECIMA  
SMTK - Rev. 4  
u 000 KMUVOZ PO SEKTORIMA I ODSJECIMA  
SMTK - Rev. 4  
u 000 KM

u 000 KM

	IV 2023	V 2023	<u>V 2023</u> <u>IV 2023</u>	I - V 2022	I - V 2023	<u>I - V 2023</u> <u>I - V 2022</u>	IV 2023	V 2023	<u>V 2023</u> <u>IV 2023</u>	I - V 2022	I - V 2023	<u>I - V 2023</u> <u>I - V 2022</u>
<b>UKUPNO</b>	<b>73.645</b>	<b>75.166</b>	<b>102,1</b>	<b>293.912</b>	<b>353.392</b>	<b>120,2</b>	<b>56.889</b>	<b>62.005</b>	<b>109,0</b>	<b>279.347</b>	<b>295.412</b>	<b>105,8</b>
0 HRANA I ŽIVE ŽIVOTINJE	2.033	1.962	96,5	8.293	11.901	143,5	2.683	3.498	130,4	15.877	15.522	97,8
00 Žive životinje	-	-	-	1	1	100,0	254	262	103,1	877	1.306	148,9
01 Meso i mesne prerađevine	-	-	-	-	-	-	-	-	-	142	8	5,6
02 Mlijeko, mliječne prerađevine i jaja	904	884	97,8	2.896	4.165	143,8	1.335	1.384	103,7	8.102	6.880	84,9
03 Ribe, vodozemci i njihove prerađevine	348	259	74,4	892	1.327	148,8	-	-	-	-	-	-
04 Žitarice i proizvodi od žitarica	63	220	349,2	870	906	104,1	13	80	615,4	101	124	122,8
05 Voće i povrće	383	163	42,6	1.198	3.432	286,5	148	177	119,6	1.073	1.077	100,4
06 Šećer, šećerne prerađevine i med	-	-	-	25	5	20,0	114	225	197,4	1.442	980	68,0
07 Kafa, čaj, kakao i začini	5	65	-	347	166	47,8	18	370	-	653	695	106,4
08 Hrana za životinje	105	127	121,0	613	767	125,1	662	859	129,8	3.206	3.831	119,5
09 Ostali jestivi proizvodi	225	244	108,4	1.451	1.132	78,0	139	141	101,4	281	621	221,0
1 PIČA I DUHAN	44	65	147,7	198	191	96,5	46	-	-	266	228	85,7
11 Pića	44	65	147,7	198	191	96,5	46	-	-	266	228	85,7
12 Duhan i proizvodi od duhana	-	-	-	-	-	-	-	-	-	-	-	-
2 SIROVE MATERIJNE NEJESTIVE, OSIM GORIVA	4.140	3.973	96,0	22.730	20.227	89,0	392	326	83,2	2.923	2.005	68,6
21 Sirove kože i sirovo krzno	128	-	-	1.800	555	30,8	9	-	-	745	394	52,9
22 Uljano sjemenje i plodovi	-	-	-	-	-	-	-	-	-	-	-	-
23 Sirovi i sintetički kaučuk	-	-	-	-	-	-	-	25	-	7	25	357,1
24 Drvo i pluta	2.777	2.919	105,1	12.417	13.763	110,8	95	69	72,6	928	544	58,6
25 Celuloza i papirni otpaci	-	-	-	-	-	-	-	-	-	15	24	160,0
26 Sirova tekstilna vlakna i njihovi otpaci	1	-	-	1	1	100,0	169	85	50,3	443	514	116,0
27 Prirodna đubriva i minerali osim goriva	16	33	206,3	171	108	63,2	81	91	112,3	453	329	72,6
28 Metalne rude i otpaci metala	1.218	1.021	83,8	8.329	5.800	69,6	-	-	-	-	2	-
29 Sirovina biljne i životinjske, ostale	-	-	-	12	-	-	38	56	147,4	332	173	52,1

## VANJSKA TRGOVINA

IZVOZ PO SEKTORIMA I ODSJECIMA  
SMTK - Rev. 4  
u 000 KMUVOZ PO SEKTORIMA I ODSJECIMA  
SMTK - Rev. 4  
u 000 KM

	IV 2023	V 2023	V 2023 IV 2023	I - V 2022	I - V 2023	I - V 2023 I - V 2022	IV 2023	V 2023	V 2023 IV 2023	I - V 2022	I - V 2023	I - V 2023 I - V 2022
3 MINERALNA GORIVA, MAZIVA I SRODNI PROIZVODI	-	-	-	1	1	100,0	9	63	700,0	710	203	28,6
32 Ugalj, koks i briketi	-	-	-	-	-	-	7	39	557,1	98	129	131,6
33 Nafta i derivati od nafte	-	-	-	1	1	100,0	2	24	-	612	74	12,1
34 Prirodni i industrijski gas	-	-	-	-	-	-	-	-	-	-	-	-
35 Električna energija	-	-	-	-	-	-	-	-	-	-	-	-
4 ULJA, MASTI I VOSKOVI ŽIVOTINJSKOG ILI BILJNOG PORIJEKLA	-	-	-	-	-	-	41	18	43,9	91	65	71,4
41 Životinjska ulja i masti	-	-	-	-	-	-	-	-	-	2	-	-
42 Biljna ulja i masti, sirova i rafinirana	-	-	-	-	-	-	41	18	43,9	89	65	73,0
43 Prerađena biljna i životinjska ulja i masnoće	-	-	-	-	-	-	-	-	-	-	-	-
5 HEMIJSKI / KEMIJSKI PROIZVODI	1.141	1.223	107,2	15.353	6.274	40,9	6.736	8.162	121,2	49.860	36.859	73,9
51 Organske hemikalije / kemikalije	-	-	-	-	-	-	20	3	15,0	130	97	74,6
52 Anorganske hemikalije / kemikalije	-	-	-	-	-	-	33	17	51,5	54	72	133,3
53 Boje i štavila	34	75	220,6	107	172	160,7	192	209	108,9	1.403	974	69,4
54 Medicinski i farmaceutski proizvodi	14	4	28,6	189	18	9,5	1.762	2.011	114,1	9.052	11.785	130,2
2 55 Toaletni proizvodi i proizvodi za čišćenje	8	10	125,0	16	36	225,0	125	169	135,2	1.008	760	75,4
56 Vještačka đubriva	-	-	-	-	-	-	49	102	208,2	557	556	99,8
57 Plastične mase u primarnim oblicima	12	7	58,3	27	51	188,9	1.935	2.244	116,0	21.814	10.654	48,8
58 Plastične mase, ne-primarni oblici	1.066	1.120	105,1	14.979	5.953	39,7	1.816	2.305	126,9	13.558	8.895	65,6
59 Ostale hemikalije / kemikalije	7	7	100,0	35	44	125,7	804	1.102	137,1	2.284	3.066	134,2
6 INDUSTRIJSKI PROIZVODI, RAZVRSTANI UGLAVNOM PO VRSTI SIROVINA	27.594	27.294	98,9	94.336	128.054	135,7	26.772	29.980	112,0	108.801	136.732	125,7
61 Koža, krzno i proizvodi od kože i krzna	-	-	-	-	-	-	4	4	100,0	79	33	41,8
62 Guma i gumeni proizvodi	13	12	92,3	97	50	51,5	185	324	175,1	1.411	937	66,4
63 Proizvodi od drveta, osim namještaja	2.563	2.291	89,4	9.617	12.234	127,2	1.643	1.981	120,6	8.133	8.025	98,7
64 Papir, ljepenka i ostali slični proizvodi	4	33	825,0	91	69	75,8	452	706	156,2	3.326	3.935	118,3
65 Predivo, tkanine i tekstilni proizvodi	613	1.087	177,3	2.463	3.492	141,8	1.670	2.765	165,6	8.707	9.445	108,5
66 Proizvodi od nemetalnih minerala	457	631	138,1	1.918	2.358	122,9	2.127	2.204	103,6	7.668	8.940	116,6
67 Željezo i čelik	938	1.023	109,1	3.724	4.715	126,6	8.362	7.428	88,8	35.729	42.610	119,3
68 Obojeni metali	6.018	7.407	123,1	8.206	30.483	371,5	7.543	9.727	129,0	19.723	38.527	195,3
69 Metalni proizvodi	16.988	14.810	87,2	68.220	74.653	109,4	4.786	4.841	101,1	24.025	24.280	101,1
7 MAŠINE / STROJEVI I TRANSPORTNA SREDSTVA	24.594	26.981	109,7	87.445	124.608	142,5	16.142	14.099	87,3	60.783	76.926	126,6
71 Pogonske mašine i opreme	264	153	58,0	70	841	-	77	111	144,2	745	406	54,5
72 Mašine specijalizirane za određene industrije	526	278	52,9	3.389	2.555	75,4	2.024	1.374	67,9	10.332	8.341	80,7
73 Mašine za obradu metala	580	487	84,0	2.282	2.338	102,5	1.383	1.448	104,7	5.186	6.313	121,7
74 Ostale industrijske mašine i dijelovi	4.951	5.529	111,7	24.333	26.703	109,7	3.200	3.676	114,9	14.731	20.346	138,1
75 Kancelarijske mašine i mašine za automatsku obradu podataka	82	44	53,7	241	290	120,3	101	244	241,6	684	899	131,4
76 Telekomunikacijski aparati i aparati za snimanje zvuka	49	54	110,2	155	295	190,3	127	118	92,9	573	499	87,1
77 Električne mašine, aparati i uređaji	5.297	7.040	132,9	16.162	28.217	174,6	6.233	3.859	61,9	15.914	25.695	161,5
78 Drumaska vozila	12.520	12.927	103,3	39.475	61.865	156,7	2.996	3.269	109,1	12.601	14.425	114,5
79 Ostala transportna vozila	325	469	144,3	1.338	1.504	112,4	1	-	-	17	2	11,8
8 RAZNI INDUSTRIJSKI PROIZVODI	14.099	13.668	96,9	63.504	62.136	97,8	4.068	5.859	144,0	38.455	26.872	69,9
81 Montažne zgrade, sanitarni, rasvjetni i grijajući uređaji	572	604	105,6	2.722	2.900	106,5	60	385	641,7	1.415	1.237	87,4
82 Namještaj i njegovi dijelovi	1.521	1.708	112,3	6.656	7.531	113,1	624	678	108,7	2.493	2.844	114,1
83 Torbe, tašne, neseseri i slični proizvodi	21	98	466,7	1.332	168	12,6	48	130	270,8	327	328	100,3
84 Odjeća	180	443	246,1	171	997	583,0	196	194	99,0	1.438	1.290	89,7
85 Obuća	-	-	-	15	-	-	116	132	113,8	631	673	106,7
87 Naučni i kontrolni instrumenti	3.522	3.883	110,2	19.622	17.924	91,3	876	1.811	206,7	13.122	7.915	60,3
88 Fotografski i optički proizvodi, satovi	-	-	-	-	-	-	46	33	71,7	528	208	39,4
89 Ostali industrijski proizvodi	8.283	6.932	83,7	32.986	32.616	98,9	2.102	2.496	118,5	18.501	12.377	66,9
9 Proizvodi, nerazvrstani po kategorijama	-	-	-	2.052	-	-	-	-	-	1.581	-	-

Izvor: Baza podataka Uprave za indirektno / neizravno oporezivanje BiH  
Prethodni podaci

## VANJSKA TRGOVINA

IZVOZ PREMA MEĐUNARODNOJ KLASIFIKACIJI  
EKONOMSKE NAMJENE PROIZVODA (BEC) Rev. 4  
u 000 KMUVOZ PREMA MEĐUNARODNOJ KLASIFIKACIJI  
EKONOMSKE NAMJENE PROIZVODA (BEC) Rev. 4  
u 000 KM

	IV 2023	V 2023	<u>V 2023</u> IV 2023	I - V 2022	I - V 2023	<u>I - V 2023</u> I - V 2022	IV 2023	V 2023	<u>V 2023</u> IV 2023	I - V 2022	I - V 2023	<u>I - V 2023</u> I - V 2022
<b>UKUPNO</b>	<b>73.645</b>	<b>75.166</b>	<b>102,1</b>	<b>293.912</b>	<b>353.392</b>	<b>120,2</b>	<b>56.889</b>	<b>62.005</b>	<b>109,0</b>	<b>279.347</b>	<b>295.412</b>	<b>105,8</b>
1. Hrana i pića	1.972	1.901	96,4	7.877	11.325	143,8	1.824	2.390	131,0	12.123	10.789	89,0
2. Industrijski materijali	33.050	33.555	101,5	127.347	157.159	123,4	36.846	38.698	105,0	164.318	182.078	110,8
3. Goriva i maziva	1.523	1.727	113,4	6.015	7.355	122,3	13	92	707,7	306	350	114,4
4. Kapitalni proizvodi (osim transportnih sredstava), dijelovi i pribor	12.490	13.512	108,2	63.338	64.607	102,0	10.459	11.743	112,3	59.277	60.565	102,2
5. Transportna sredstva, njihovi dijelovi i pribor	14.321	14.500	101,2	45.309	69.613	153,6	3.962	4.363	110,1	17.693	19.775	111,8
6. Proizvodi za široku potrošnju	10.289	9.971	96,9	41.974	43.333	103,2	3.785	4.717	124,6	24.048	21.851	90,9
7. Proizvodi, drugdje nespomenuti	-	-	-	2.052	-	-	-	2	-	1.582	4	0,3

Izvor: Baza podataka Uprave za indirektno / neizravno oporezivanje BiH  
Prethodni podaci

IZVOZ PO ZEMLJAMA PO GEOGRAFSKIM ZONAMA  
u 000 KMUVOZ PO ZEMLJAMA PO GEOGRAFSKIM ZONAMA  
u 000 KM

	IV 2023	V 2023	<u>V 2023</u> IV 2023	I - V 2022	I - V 2023	<u>I - V 2023</u> I - V 2022	IV 2023	V 2023	<u>V 2023</u> IV 2023	I - V 2022	I - V 2023	<u>I - V 2023</u> I - V 2022
<b>UKUPNO</b>	<b>73.645</b>	<b>75.166</b>	<b>102,1</b>	<b>293.912</b>	<b>353.392</b>	<b>120,2</b>	<b>56.889</b>	<b>62.005</b>	<b>109,0</b>	<b>279.347</b>	<b>295.412</b>	<b>105,8</b>
<b>ZEMLJE EU</b>	<b>71.014</b>	<b>72.505</b>	<b>102,1</b>	<b>280.826</b>	<b>338.207</b>	<b>120,4</b>	<b>45.329</b>	<b>48.762</b>	<b>107,6</b>	<b>210.769</b>	<b>229.377</b>	<b>108,8</b>
Austrija	23.468	24.181	103,0	65.386	111.896	171,1	14.690	16.905	115,1	47.124	76.590	162,5
Belgija	3	193	-	121	198	163,6	248	238	96,0	1.341	898	67,0
Bugarska	183	191	104,4	675	1.541	228,3	50	74	148,0	383	317	82,8
Češka	289	-	-	59	306	518,6	450	423	94,0	2.576	2.255	87,5
Kipar	-	-	-	-	1	-	-	-	-	-	-	-
Danska	4	-	-	247	11	4,5	92	197	214,1	286	532	186,0
Estonija	-	-	-	-	-	-	-	-	-	18	-	-
Finska	-	-	-	-	-	-	182	316	173,6	368	964	262,0
Francuska	371	215	58,0	2.133	1.577	73,9	196	227	115,8	1.266	1.317	104,0
Grčka	-	-	-	119	-	-	592	694	117,2	7.853	3.688	47,0
Hrvatska	7.487	7.930	105,9	32.988	32.424	98,3	2.660	2.961	111,3	19.402	12.932	66,7
Irska	-	-	-	-	-	-	446	562	126,0	1.466	2.038	139,0
Italija	8.919	10.349	116,0	44.294	48.146	108,7	5.337	6.171	115,6	38.765	30.417	78,5
Latvija (Letonija)	-	176	-	-	176	-	9	10	111,1	68	81	119,1
Litvanija	-	-	-	28	-	-	-	21	-	45	35	77,8
Luksemburg	322	119	37,0	309	736	238,2	-	-	-	10	4	40,0
Mađarska	-	22	-	-	141	-	2.749	1.805	65,7	7.008	9.069	129,4
Malta	-	-	-	-	-	-	-	-	-	-	2	-
Nizozemska	4.313	4.758	110,3	24.332	21.624	88,9	636	484	76,1	3.178	3.201	100,7
Njemačka	12.553	13.899	110,7	53.746	64.791	120,6	10.428	9.924	95,2	47.430	49.094	103,5
Poljska	-	-	-	265	-	-	1.221	1.187	97,2	4.874	5.722	117,4
Portugal	-	-	-	-	-	-	28	136	485,7	94	259	275,5
Rumunija	337	180	53,4	1.903	1.577	82,9	105	183	174,3	680	772	113,5
Slovačka	15	145	966,7	95	213	224,2	120	5	4,2	366	420	114,8
Slovenija	12.101	9.562	79,0	51.608	49.933	96,8	4.377	5.648	129,0	24.044	25.673	106,8
Španija	342	215	62,9	1.069	1.156	108,1	427	412	96,5	1.306	2.369	181,4
Švedska	307	370	120,5	1.449	1.760	121,5	286	179	62,6	818	728	89,0
Ujedinjeno Kraljevstvo	-	-	-	-	-	-	-	-	-	-	-	-



## VANJSKA TRGOVINA

IZVOZ PO ZEMLJAMA PO GEOGRAFSKIM ZONAMA  
u 000 KMUVOZ PO ZEMLJAMA PO GEOGRAFSKIM ZONAMA  
U 000 KM

	IV 2023	V 2023	V 2023 IV 2023	I - V 2022	I - V 2023	I - V 2023 I - V 2022	IV 2023	V 2023	V 2023 IV 2023	I - V 2022	I - V 2023	I - V 2023 I - V 2022
ZEMLJE EFTE	849	1.270	149,6	5.099	6.813	133,6	762	377	49,5	1.392	4.200	301,7
Island	1	-	-	1	1	100,0	-	-	-	1	-	-
Lihtenštajn	22	-	-	559	58	10,4	55	89	161,8	277	297	107,2
Norveška	826	1.082	131,0	4.270	6.542	153,2	707	287	40,6	906	3.902	430,7
Švicarska	-	188	-	269	212	78,8	-	1	-	208	1	0,5
OSTALE EVROPSKE ZEMLJE	1.148	1.045	91,0	4.834	5.091	105,3	4.497	5.080	113,0	30.728	26.955	87,7
Albanija	294	124	42,2	356	695	195,2	14	15	107,1	167	178	106,6
Crna Gora	206	108	52,4	302	442	146,4	45	-	-	173	102	59,0
Kosovo	-	147	-	46	260	565,2	457	198	43,3	2.203	2.417	109,7
Sjeverna Makedonija	-	-	-	-	-	-	279	106	38,0	1.286	931	72,4
Ruska Federacija	477	518	108,6	2.908	2.315	79,6	1.297	2.240	172,7	7.827	7.852	100,3
Srbija	171	-	-	505	1.077	213,3	2.242	2.216	98,8	15.320	11.930	77,9
Turska	-	148	-	717	302	42,1	163	305	187,1	879	792	90,1
Ostale zemlje	-	-	-	-	-	-	-	-	-	2.873	2.753	95,8
AFRIKA	-	-	-	52	-	-	81	152	187,7	217	347	159,9
ZEMLJE SJEVERNE AFRIKE	-	-	-	16	-	-	79	29	36,7	107	169	157,9
OSTALE AFRIČKE ZEMLJE	-	-	-	36	-	-	2	123	-	110	178	161,8
AMERIKA	277	169	61,0	1.848	1.051	56,9	784	1.296	165,3	5.937	6.615	111,4
ZEMLJE SJEVERNE AMERIKE	252	149	59,1	1.648	939	57,0	305	731	239,7	3.022	3.294	109,0
Kanada	-	-	-	31	-	-	-	4	-	-	16	-
SAD	252	149	59,1	1.617	939	58,1	305	727	238,4	3.022	3.278	108,5
Ostale zemlje	-	-	-	-	-	-	-	-	-	-	-	-
ZEMLJE CENTRALNE AMERIKE I KARIBA	25	20	80,0	194	112	57,7	332	345	103,9	2.240	2.533	113,1
ZEMLJE JUŽNE AMERIKE	-	-	-	6	-	-	147	220	149,7	675	788	116,7
AZIJA	357	177	49,6	883	2.072	234,7	5.423	6.331	116,7	30.187	27.436	90,9
ZEMLJE BLISKOG I SREDNJEG ISTOKA	231	88	38,1	487	1.155	237,2	325	840	258,5	3.804	1.352	35,5
OSTALE ZEMLJE AZIJE	126	89	70,6	396	917	231,6	5.098	5.491	107,7	26.383	26.084	98,9
Indija	-	-	-	-	-	-	714	537	75,2	1.762	2.275	129,1
Japan	-	-	-	-	-	-	116	852	734,5	828	1.350	163,0
Kina	-	-	-	65	-	-	3.459	3.676	106,3	21.926	19.802	90,3
Malezija	59	49	83,1	1	647	-	4	3	75,0	29	32	110,3
Ostale zemlje	67	40	59,7	330	270	81,8	805	423	52,5	1.838	2.625	142,8
ZEMLJE OKEANIJE I POLARNOG REGIONA	-	-	-	359	158	44,0	3	-	-	-	21	-
AUSTRALIJA I NOVI ZELAND	-	-	-	359	158	44,0	3	-	-	-	3	-
Australija	-	-	-	359	158	44,0	3	-	-	-	3	-
Novi Zeland	-	-	-	-	-	-	-	-	-	-	-	-
Ostale zemlje	-	-	-	-	-	-	-	-	-	-	-	-
OSTALE ZEMLJE OKEANIJE I POLARNOG REGIONA	-	-	-	-	-	-	-	-	-	-	18	-
Neraspoređeno	-	-	-	11	-	-	10	7	70,0	117	461	394,0

Izvor : Baza podataka Uprave za indirektno / neizravno oporezivanje BiH

Prethodni podaci

## TURIZAM

TURISTIČKI PROMET ZA MAJ / SVIBANJ 2023. GODINE  
KAPACITETI, TURISTI I NOĆENJA

	Dolasci turista				Noćenja turista			
	V 2023	V 2023 V 2022	I - V 2023	I - V 2023 I - V 2022	V 2023	V 2023 V 2022	I - V 2023	I - V 2023 I - V 2022

## DOLASCI I NOĆENJA TURISTA

<b>UKUPNO</b>	<b>5.999</b>	<b>103,5</b>	<b>17.973</b>	<b>107,9</b>	<b>9.447</b>	<b>110,0</b>	<b>29.219</b>	<b>114,7</b>
Domaći	2.225	81,2	8.856	87,8	3.904	102,6	15.250	107,4
Strani	3.774	123,5	9.117	139,0	5.543	115,8	13.969	124,0
<b>BROJ LEŽAJA</b>	<b>1.459</b>							

## DOLASCI I NOĆENJA TURISTA PREMA VRSTAMA OBJEKATA

<b>UKUPNO</b>	<b>5.999</b>	<b>103,5</b>	<b>17.973</b>	<b>107,9</b>	<b>9.447</b>	<b>110,0</b>	<b>29.219</b>	<b>114,7</b>
Hoteli i sličan smještaj	5.412	103,0	15.807	109,1	8.549	129,4	25.887	121,0
Odmarališta i slični objekti za kraći odmor	587	108,7	2.166	100,3	898	112,1	3.332	99,6
Kampovi i prostori za kampiranje	-	-	-	-	-	-	-	-
Ostali smještaj	-	-	-	-	-	-	-	-
<b>DOMAĆI</b>	<b>2.225</b>	<b>81,2</b>	<b>8.856</b>	<b>87,8</b>	<b>3.904</b>	<b>102,6</b>	<b>15.250</b>	<b>107,4</b>
Hoteli i sličan smještaj	1.845	78,5	7.202	86,4	3.316	101,6	12.728	108,9
Odmarališta i slični objekti za kraći odmor	380	97,7	1.654	94,0	588	108,9	2.522	100,1
Kampovi i prostori za kampiranje	-	-	-	-	-	-	-	-
Ostali smještaj	-	-	-	-	-	-	-	-
<b>STRANI</b>	<b>3.774</b>	<b>123,5</b>	<b>9.117</b>	<b>139,0</b>	<b>5.543</b>	<b>115,8</b>	<b>13.969</b>	<b>124,0</b>
Hoteli i sličan smještaj	3.567	122,8	8.605	139,7	5.233	115,7	13.159	126,0
Odmarališta i slični objekti za kraći odmor	207	137,1	512	127,7	310	118,8	810	98,2
Kampovi i prostori za kampiranje	-	-	-	-	-	-	-	-
Ostali smještaj	-	-	-	-	-	-	-	-

## DOLASCI I NOĆENJA TURISTA PREMA NAČINU DOLASKA

	Individualno				Organizirano			
	dolasci turista		noćenje turista		dolasci turista		noćenje turista	
	V 2023	Struktura %	V 2023	Struktura %	V 2023	Struktura %	V 2023	Struktura %
<b>UKUPNO</b>	<b>5.315</b>	<b>88,6</b>	<b>8.587</b>	<b>90,9</b>	<b>684</b>	<b>11,4</b>	<b>860</b>	<b>9,1</b>
Domaći	2.139	40,2	3.745	43,6	86	12,6	159	18,5
Strani	3.176	59,8	4.842	56,4	598	87,4	701	81,5

## SVRHA DOLASKA TURISTA

	Poslovno				Ostalo			
	dolasci turista		noćenje turista		dolasci turista		noćenje turista	
	V 2023	Struktura %	V 2023	Struktura %	V 2023	Struktura %	V 2023	Struktura %
<b>UKUPNO</b>	<b>812</b>	<b>13,5</b>	<b>1.367</b>	<b>14,5</b>	<b>5.187</b>	<b>86,5</b>	<b>8.080</b>	<b>85,5</b>
Domaći	548	67,5	983	71,9	1.677	32,2	2.921	36,2
Strani	264	32,5	384	28,1	3.510	67,7	5.159	63,8

## TURIZAM

## DOLASCI I NOĆENJA TURISTA PO ZEMLJAMA PREBIVALIŠTA

	Dolasci turista				Noćenje turista			
	V 2023	V 2023 V 2022	I - V 2023	I - V 2023 I - V 2022	V 2023	V 2023 V 2022	I - V 2023	I - V 2023 I - V 2022
<b>UKUPNO STRANI</b>	<b>3.774</b>	<b>123,5</b>	<b>9.117</b>	<b>139,0</b>	<b>5.543</b>	<b>115,8</b>	<b>13.969</b>	<b>124,0</b>
Albanija	-	-	6	66,7	-	-	6	42,9
Austrija	215	179,2	537	118,3	374	228,1	937	127,5
Belgija	16	53,3	44	95,7	20	51,3	88	131,3
Bugarska	9	37,5	19	63,3	9	29,0	26	70,3
Crna Gora	11	137,5	22	104,8	12	109,1	26	63,4
Češka	36	102,9	123	170,8	36	76,6	460	122,7
Danska	4	57,1	6	75,0	5	33,3	9	56,3
Estonija	-	-	-	-	-	-	-	-
Finska	-	-	-	-	-	-	-	-
Francuska	61	-	89	143,6	89	296,7	132	134,7
Grčka	2	3,7	38	63,3	3	5,6	71	118,3
Nizozemska	28	127,3	67	113,6	55	152,8	125	120,2
Hrvatska	256	90,5	1.171	138,4	344	83,1	1.712	125,2
Irska	2	200,0	12	133,3	2	200,0	15	100,0
Island	-	-	5	125,0	-	-	15	250,0
Italija	44	61,1	228	82,6	86	85,2	405	72,1
Kipar	-	-	8	-	-	-	10	-
Latvija	-	-	14	-	-	-	20	-
Litvanija	-	-	2	200,0	-	-	4	-
Luksemburg	3	-	5	41,7	3	-	5	35,7
Mađarska	169	133,1	389	195,5	184	112,2	457	188,1
Sjeverna Makedonija	103	174,6	171	251,5	176	266,7	248	-
Malta	5	-	10	250,0	10	-	21	-
Norveška	3	30,0	14	66,7	3	17,7	29	87,9
Njemačka	204	117,2	492	108,9	442	136,0	985	103,5
Poljska	68	-	128	297,7	73	260,7	148	211,4
Portugal / Portugalija	4	-	5	166,7	5	-	6	200,0
Rumunija / Rumunjska	59	96,7	78	87,6	75	102,7	131	64,5
Rusija	9	180,0	270	-	11	220,0	362	-
Slovačka	8	50,0	44	191,3	8	42,1	58	193,3
Slovenija	542	-	1.142	155,2	649	261,7	1.561	137,5
Srbija	139	126,4	383	140,8	385	198,5	825	165,0
Španija / Španjolska	7	87,5	19	118,8	8	66,7	42	182,6
Švajcarska / Švicarska	30	69,8	80	72,1	55	75,3	185	91,6
Švedska	10	55,6	34	61,8	12	60,0	51	63,0
Turska	85	132,8	331	169,7	155	112,3	579	157,3
Ujedinjeno Kraljevstvo	9	225,0	35	291,7	15	100,0	64	278,3
Ukrajina	2	100,0	15	115,4	2	66,7	23	95,8
Ostale evropske zemlje	1	100,0	19	271,4	2	200,0	30	-
Egipat	1	20,0	5	71,4	2	20,0	8	66,7

## TURIZAM

## DOLASCI I NOĆENJA TURISTA PO ZEMLJAMA PREBIVALIŠTA

	Dolasci turista				Noćenje turista			
	V 2023	<u>V 2023</u> <u>V 2022</u>	I - V 2023	<u>I - V 2023</u> <u>I - V 2022</u>	V 2023	<u>V 2023</u> <u>V 2022</u>	I - V 2023	<u>I - V 2023</u> <u>I - V 2022</u>
Južnoafrička Republika	-	-	-	-	-	-	-	-
Ostale afričke zemlje	2	200,0	6	75,0	2	100,0	7	50,0
Kanada	18	-	26	-	18	-	28	-
SAD	20	41,7	81	80,2	36	43,9	113	70,2
Ostale sjeverno - američke zemlje	-	-	5	250,0	-	-	10	-
Brazil	1	100,0	2	100,0	1	100,0	3	100,0
Ostale zemlje Južne i Srednje Amerike	1	25,0	43	-	1	-	53	-
Bahrein	22	36,7	32	44,4	45	40,2	66	46,8
Indija	4	80,0	20	-	7	87,5	39	-
Iran	3	-	7	-	3	-	11	220,0
Izrael	38	211,0	57	247,8	54	245,5	75	277,8
Japan	2	100,0	2	50,0	2	100,0	2	50,0
Južna Koreja	87	-	115	-	88	-	116	-
Katar	3	25,0	9	69,2	4	28,6	10	66,7
Narodna republika Kina	11	-	47	-	11	-	50	-
Kuvajt	26	100,0	37	100,0	46	102,2	66	106,5
Malezija	716	131,9	1.404	205,0	753	128,1	1.442	194,6
Oman	129	115,2	239	129,2	190	100,0	395	124,6
Saudijska Arabija	239	66,2	323	59,1	451	56,0	569	48,3
Ujedinjeni Arapski Emirati	205	75,9	423	85,1	378	77,5	779	82,4
Ostale azijske zemlje	67	-	136	-	74	176,2	175	269,2
Australija	9	150,0	17	212,5	17	283,3	29	-
Novi Zeland	26	-	26	-	52	-	52	-
Ostale zemlje Okeanije	-	-	-	-	-	-	-	-

**KANTON POSAVSKI**

PRIRODNO KRETANJE STANOVNIŠTVA I BRAKOVI

PRIRODNO KRETANJE STANOVNIŠTVA I BRAKOVI PO MJESTU UOBIČAJENOG STANOVANJA

Općina	Ukupno rođeni	Živorodeni			Mrtvorodeni	Mjesto porođaja			Umrli			Od toga						Zaključeni brakovi	Razvedeni brakovi
		ukupno	po spolu			u zdravstvenoj ustanovi	na drugom mjestu		ukupno	po spolu		umrla dojenčad			nasilne smrti				
			muški	ženski			sa stručnom pomoći	bez stručne pomoći		muški	ženski	ukupno	muški	ženski	ukupno	muški	ženski		

Za mjesec maj / svibanj 2023. godine - prvi rezultati

<b>UKUPNO</b>	14	14	8	6	-	14	-	-	43	24	19	-	-	-	-	-	-	7	3
Domaljevac Šamac	-	-	-	-	-	-	-	-	2	1	1	-	-	-	-	-	-	-	1
Grad Orašje	7	7	4	3	-	7	-	-	18	10	8	-	-	-	-	-	-	5	1
Odžak	7	7	4	3	-	7	-	-	23	13	10	-	-	-	-	-	-	2	1

Za period januar / siječanj - maj / svibanj 2023. godine - prvi rezultati

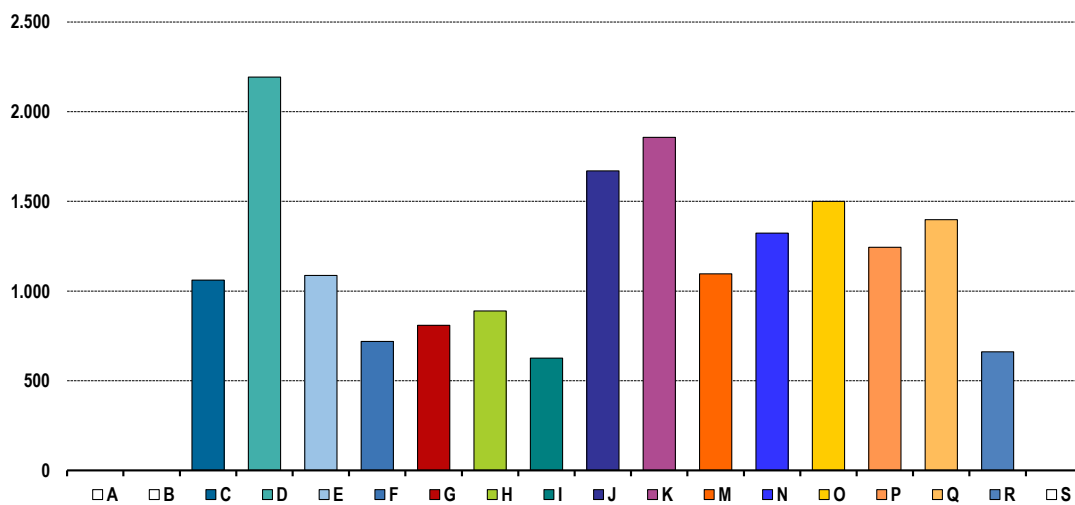
<b>UKUPNO</b>	49	49	24	25	-	49	-	-	177	91	86	-	-	-	4	4	-	30	5
Domaljevac Šamac	3	3	-	3	-	3	-	-	15	8	7	-	-	-	2	2	-	2	2
Grad Orašje	21	21	14	7	-	21	-	-	71	36	35	-	-	-	1	1	-	13	2
Odžak	25	25	10	15	-	25	-	-	91	47	44	-	-	-	1	1	-	15	1

PLAĆE

PROSJEČNA MJESEČNA ISPLAĆENA NETO I BRUTO PLAĆA ZAPOSLENIH PO PODRUČJIMA KD BiH 2010

	Prosječna neto plaća u KM					Prosječna bruto plaća u KM				
	Ø 2022	IV 2023	V 2023	Index V 2023 Ø 2022	Index V 2023 IV 2023	Ø 2022	IV 2023	V 2023	Index V 2023 Ø 2022	Index V 2023 IV 2023
<b>UKUPNO</b>	<b>1.025</b>	<b>1.142</b>	<b>1.145</b>	<b>111,7</b>	<b>100,3</b>	<b>1.580</b>	<b>1.772</b>	<b>1.783</b>	<b>112,8</b>	<b>100,6</b>
A Poljoprivreda, šumarstvo i ribolov	-	-	-	-	-	-	-	-	-	-
B Vađenje ruda i kamena	554	-	-	-	-	825	-	-	-	-
C Prerađivačka industrija	913	1.097	1.061	116,2	96,7	1.407	1.693	1.644	116,8	97,1
D Proizvodnja i snabdijevanje električnom energijom, plinom, parom i klimatizacija	1.828	1.905	2.193	120,0	115,1	2.848	2.972	3.435	120,6	115,6
E Snabdijevanje vodom; uklanjanje otpadnih voda, upravljanje otpadom te djelatnosti sanacije okoliša	1.022	1.057	1.087	106,4	102,8	1.572	1.610	1.679	106,8	104,3
F Građevinarstvo	646	719	719	111,3	100,0	969	1.077	1.078	111,2	100,1
G Trgovina na veliko i na malo; popravak motornih vozila i motocikala	742	788	809	109,0	102,7	1.125	1.233	1.269	112,8	102,9
H Prijevoz i skladištenje	791	800	889	112,4	111,1	1.206	1.223	1.364	113,1	111,5
I Djelatnosti pružanja smještaja te pripreme i usluživanja hrane (hotelijerstvo i ugostiteljstvo)	-	635	626	-	98,6	-	960	952	-	99,2
J Informacije i komunikacije	1.587	1.541	1.670	105,2	108,4	2.497	2.426	2.633	105,4	108,5
K Finansijske djelatnosti i djelatnosti osiguranja	1.711	1.863	1.857	108,5	99,7	2.684	2.925	2.915	108,6	99,7
M Stručne, naučne i tehničke djelatnosti	1.111	1.148	1.096	98,6	95,5	1.728	1.784	1.776	102,8	99,6
N Administrativne i pomoćne uslužne djelatnosti	1.186	1.381	1.323	111,6	95,8	1.839	2.163	2.072	112,7	95,8
O Javna uprava i odbrana; obavezno socijalno osiguranje	1.330	1.538	1.500	112,8	97,5	2.071	2.404	2.349	113,4	97,7
P Obrazovanje	1.107	1.226	1.244	112,4	101,5	1.715	1.904	1.937	112,9	101,7
Q Djelatnosti zdravstvene i socijalne zaštite	1.296	1.362	1.398	107,9	102,6	1.990	2.091	2.150	108,0	102,8
R Umjetnost, zabava i rekreacija	548	607	661	120,6	108,9	828	923	1.010	122,0	109,4
S Ostale uslužne djelatnosti	-	-	-	-	-	-	-	-	-	-

Prosječna neto plaća u KM maj / svibanj 2023.



## INDUSTRIJA

**INDEKSI INDUSTRIJSKE PROIZVODNJE - UKUPNO**  
**PREMA GIG, PODRUČJIMA I OBLASTIMA KD BiH 2010.**  
Maj / Svibanj 2023. godine

	V 2023 Ø 2022	V 2023 IV 2023	V 2023 V 2022	I - V 2023 I - V 2022
<b>INDUSTRIJA UKUPNO</b>	<b>97,3</b>	<b>106,3</b>	<b>102,7</b>	<b>90,9</b>
<b>PREMA GLAVNIM INDUSTRIJSKIM GRUPACIJAMA</b>				
AI Intermedijarni proizvodi	90,6	113,3	92,6	80,8
AE Energija	92,8	93,9	105,2	98,8
BB Kapitalni proizvodi	114,4	102,3	126,6	109,9
CD Trajni proizvodi za široku potrošnju	56,9	58,2	61,8	82,7
CN Netrajni proizvodi za široku potrošnju	97,8	103,2	100,4	102,0
<b>PREMA PODRUČJIMA I OBLASTIMA KD-a</b>				
<b>C PRERAĐIVAČKA INDUSTRIJA</b>	<b>97,8</b>	<b>107,9</b>	<b>102,4</b>	<b>90,0</b>
10 Proizvodnja prehrambenih proizvoda	81,0	110,9	125,2	70,7
15 Proizvodnja kože i srodnih proizvoda	88,4	104,3	96,1	101,6
16 Prerada drva i proizvoda od drva i pluta, osim namještaja; proizvodnja predmeta	87,4	124,8	106,9	81,1
20 Proizvodnja hemikalija i hemijskih proizvoda	134,2	101,6	139,0	102,9
22 Proizvodnja proizvoda od gume i plastičnih masa	104,4	126,3	90,5	95,9
25 Proizvodnja gotovih metalnih proizvoda, osim mašina i opreme	63,2	81,1	65,0	82,4
27 Proizvodnja električne opreme	108,3	112,9	70,0	82,3
28 Proizvodnja mašina i uređaja, d. n.	91,1	145,2	86,7	89,0
29 Proizvodnja motornih vozila, prikolica i poluprikolica	118,8	98,1	135,6	113,7
31 Proizvodnja namještaja	56,9	58,2	61,8	82,7
<b>D PROIZVODNJA I SNABDIJEVANJE/OPSKRBA ELEKTRIČNOM ENERGIJOM I PLINOM (OSIM 35.3)<sup>1</sup></b>	<b>92,8</b>	<b>93,9</b>	<b>105,2</b>	<b>98,8</b>
35 Proizvodnja i snabdijevanje/opskrba električnom energijom i plinom (osim 35.3) <sup>1</sup>	92,8	93,9	105,2	98,8

1) Grana djelatnosti 35.3, Proizvodnja i snabdijevanje/opskrba parom i klimatizacija



## VANJSKA TRGOVINA

IZVOZ PO PODRUČJIMA KLASIFIKACIJE  
DJELATNOSTI KD BiH  
U 000 KMUVOZ PO PODRUČJIMA KLASIFIKACIJE  
DJELATNOSTI KD BiH 2010  
U 000 KM

u 000 KM

	IV 2023	V 2023	<u>V 2023</u> <u>IV 2023</u>	I - V 2022	I - V 2023	<u>I - V 2023</u> <u>I - V 2022</u>	IV 2023	V 2023	<u>V 2023</u> <u>IV 2023</u>	I - V 2022	I - V 2023	<u>I - V 2023</u> <u>I - V 2022</u>
<b>UKUPNO</b>	<b>14.302</b>	<b>15.312</b>	<b>107,1</b>	<b>63.773</b>	<b>74.981</b>	<b>117,6</b>	<b>35.961</b>	<b>35.537</b>	<b>98,8</b>	<b>155.758</b>	<b>198.142</b>	<b>127,2</b>
A Poljoprivreda, šumarstvo i ribarstvo	16	-	-	-	16	-	1.428	1.222	85,6	17.159	6.639	38,7
B Vađenje ruda i kamena	25	56	222,5	837	159	19,0	6	0	1,8	15	20	136,2
C Prerađivačka industrija	14.261	15.257	107,0	62.346	74.791	120,0	34.504	34.229	99,2	138.053	191.331	138,6
D Proizvodnja i snadbijevanje električnom energijom, gasom /plinom parom i klimatizacija	-	-	-	-	-	-	-	-	-	-	-	-
Ostalo	-	-	-	-	15	-	23	86	379,6	81	152	187,2
Nerazvrstano po kategorijama	-	-	-	591	-	-	-	-	-	450	-	-

Izvor: Baza podataka Uprava za indirektno / neizravno oporezivanje BiH

Prethodni podaci

IZVOZ PO SEKTORIMA I ODSJECIMA  
SMTK - Rev. 4  
u 000 KMUVOZ PO SEKTORIMA I ODSJECIMA  
SMTK - Rev. 4  
u 000 KM

u 000 KM

	IV 2023	V 2023	<u>V 2023</u> <u>IV 2023</u>	I - V 2022	I - V 2023	<u>I - V 2023</u> <u>I - V 2022</u>	IV 2023	V 2023	<u>V 2023</u> <u>IV 2023</u>	I - V 2022	I - V 2023	<u>I - V 2023</u> <u>I - V 2022</u>
<b>UKUPNO</b>	<b>14.302</b>	<b>15.312</b>	<b>107,1</b>	<b>63.773</b>	<b>74.981</b>	<b>117,6</b>	<b>35.961</b>	<b>35.537</b>	<b>98,8</b>	<b>155.758</b>	<b>198.142</b>	<b>127,2</b>
0 HRANA I ŽIVE ŽIVOTINJE	170	118	69,4	1.430	704	49,2	3.994	3.421	85,7	26.415	18.147	68,7
00 Žive životinje	-	-	-	-	-	-	-	-	-	-	-	-
01 Meso i mesne prerađevine	-	-	-	-	-	-	67	113	168,7	563	379	67,3
02 Mlijeko, mliječne prerađevine i jaja	-	-	-	-	-	-	298	109	36,6	634	883	139,3
03 Ribe, vodozemci i njihove prerađevine	-	-	-	-	-	-	213	301	141,3	1.017	1.537	151,1
04 Žitarice i proizvodi od žitarica	161	118	73,3	1.083	692	63,9	2.008	1.830	91,1	18.959	8.783	46,3
05 Voće i povrće	-	-	-	10	-	-	404	284	70,3	1.753	2.250	128,4
06 Šećer, šećerne prerađevine i med	7	-	-	13	7	53,8	88	81	92,0	194	273	140,7
07 Kafa, čaj, kakao i začini	-	-	-	-	-	-	360	223	61,9	1.492	1.565	104,9
08 Hrana za životinje	2	-	-	324	5	1,5	241	215	89,2	1.101	1.193	108,4
09 Ostali jestivi proizvodi	-	-	-	-	-	-	315	265	84,1	702	1.284	182,9
1 PIČA I DUHAN	-	-	-	157	-	-	119	161	135,3	745	646	86,7
11 Pića	-	-	-	157	-	-	119	161	135,3	745	646	86,7
12 Duhan i proizvodi od duhana	-	-	-	-	-	-	-	-	-	-	-	-
2 SIROVE MATERIJNE NEJESTIVE, OSIM GORIVA	815	585	71,8	6.017	4.150	69,0	558	560	100,4	3.770	3.757	99,7
21 Sirove kože i sirovo krzno	495	241	48,7	3.392	2.324	68,5	191	295	154,5	1.897	2.158	113,8
22 Uljano sjemenje i plodovi	-	-	-	-	-	-	-	1	-	59	72	122,0
23 Sirovi i sintetički kaučuk	-	1	-	1	1	100,0	-	-	-	-	-	-
24 Drvo i pluta	295	287	97,3	1.779	1.666	93,6	298	247	82,9	1.605	1.296	80,7
25 Celuloza i papirni otpaci	-	-	-	-	-	-	-	-	-	1	-	-
26 Sirova tekstilna vlakna i njihovi otpaci	-	-	-	8	-	-	59	16	27,1	184	202	109,8
27 Prirodna đubriva i minerali osim goriva	25	56	224,0	837	159	19,0	6	1	16,7	7	21	300,0
28 Metalne rude i otpaci metala	-	-	-	-	-	-	-	-	-	-	-	-
29 Sirovina biljne i životinjske, ostale	-	-	-	-	-	-	4	-	-	17	8	47,1

## VANJSKA TRGOVINA

IZVOZ PO SEKTORIMA I ODSJECIMA  
SMTK - Rev. 4  
u 000 KMUVOZ PO SEKTORIMA I ODSJECIMA  
SMTK - Rev. 4  
u 000 KM

	IV 2023	V 2023	V 2023 IV 2023	I - V 2022	I - V 2023	I - V 2023 I - V 2022	IV 2023	V 2023	V 2023 IV 2023	I - V 2022	I - V 2023	I - V 2023 I - V 2022
3 MINERALNA GORIVA, MAZIVA I SRODNI PROIZVODI	-	-	-	5	18	360,0	17.152	19.155	111,7	68.565	107.437	156,7
32 Ugalj, koks i briketi	-	-	-	-	-	-	-	-	-	8	-	-
33 Nafta i derivati od nafte	-	-	-	5	18	360,0	17.152	19.155	111,7	68.550	107.416	156,7
34 Prirodni i industrijski gas	-	-	-	-	-	-	-	-	-	7	21	300,0
35 Električna energija	-	-	-	-	-	-	-	-	-	-	-	-
4 ULJA, MASTI I VOSKOVI ŽIVOTINJSKOG ILI BILJNOG PORIJEKLA	-	-	-	-	-	-	111	160	144,1	176	449	255,1
41 Životinjska ulja i masti	-	-	-	-	-	-	-	3	-	-	10	-
42 Biljna ulja i masti, sirova i rafinirana	-	-	-	-	-	-	111	157	141,4	176	439	249,4
43 Prerađena biljna i životinjska ulja i masnoće	-	-	-	-	-	-	-	-	-	-	-	-
5 HEMIJSKI / KEMIJSKI PROIZVODI	551	821	149,0	3.566	3.215	90,2	2.003	1.855	92,6	11.747	10.438	88,9
51 Organske hemikalije / kemikalije	-	-	-	-	-	-	103	-	-	117	149	127,4
52 Anorganske hemikalije / kemikalije	-	-	-	-	-	-	15	-	-	12	18	150,0
53 Boje i štavila	3	-	-	4	12	300,0	124	44	35,5	375	534	142,4
54 Medicinski i farmaceutski proizvodi	-	-	-	-	-	-	25	48	192,0	154	127	82,5
2 55 Toaletni proizvodi i proizvodi za čišćenje	21	14	66,7	55	55	100,0	103	369	358,3	1.380	1.388	100,6
56 Vještačka đubriva	-	-	-	-	-	-	-	-	-	-	8	-
57 Plastične mase u primarnim oblicima	-	-	-	-	-	-	1.248	759	60,8	6.446	5.331	82,7
58 Plastične mase, ne-primarni oblici	527	807	153,1	3.499	3.131	89,5	216	561	259,7	2.314	2.248	97,1
59 Ostale hemikalije / kemikalije	-	-	-	8	17	212,5	169	74	43,8	949	635	66,9
6 INDUSTRIJSKI PROIZVODI, RAZVRSTANI UGLAVNOM PO VRSTI SIROVINA	1.552	1.725	111,1	9.865	9.798	99,3	2.675	2.125	79,4	16.460	14.686	89,2
61 Koža, krzno i proizvodi od kože i krzna	234	86	36,8	1.009	1.055	104,6	64	80	125,0	396	375	94,7
62 Guma i gumeni proizvodi	-	4	-	4	4	100,0	23	18	78,3	361	151	41,8
63 Proizvodi od drveta, osim namještaja	341	387	113,5	1.570	1.846	117,6	340	369	108,5	2.097	1.943	92,7
64 Papir, ljepenka i ostali slični proizvodi	37	18	48,6	211	114	54,0	169	231	136,7	1.022	847	82,9
65 Predivo, tkanine i tekstilni proizvodi	484	679	140,3	3.662	3.264	89,1	315	189	60,0	1.514	1.553	102,6
66 Proizvodi od nemetalnih minerala	2	3	150,0	20	68	340,0	447	320	71,6	2.100	1.700	81,0
67 Željezo i čelik	214	171	79,9	713	1.015	142,4	920	576	62,6	6.935	5.594	80,7
68 Obojeni metali	-	-	-	2	4	200,0	114	31	27,2	576	245	42,5
69 Metalni proizvodi	240	377	157,1	2.674	2.428	90,8	283	311	109,9	1.459	2.278	156,1
7 MAŠINE / STROJEVI I TRANSPORTNA SREDSTVA	9.769	10.518	107,7	35.191	48.975	139,2	8.528	7.346	86,1	24.552	38.881	158,4
71 Pogonske mašine i opreme	30	-	-	192	102	53,1	24	-	-	112	45	40,2
72 Mašine specijalizirane za određene industrije	9	191	-	440	252	57,3	227	973	428,6	1.853	3.760	202,9
73 Mašine za obradu metala	-	-	-	18	23	127,8	26	342	-	576	668	116,0
74 Ostale industrijske mašine i dijelovi	97	117	120,6	284	516	181,7	2.668	1.228	46,0	1.659	6.737	406,1
75 Kancelarijske mašine i mašine za automatsku obradu podataka	-	33	-	43	36	83,7	595	572	96,1	1.748	2.698	154,3
76 Telekomunikacijski aparati i aparati za snimanje zvuka	32	-	-	6	34	566,7	811	680	83,8	3.025	4.078	134,8
77 Električne mašine, aparati i uređaji	5.569	6.074	109,1	18.949	27.985	147,7	3.619	2.869	79,3	11.686	16.656	142,5
78 Drumska vozila	4.032	4.103	101,8	15.256	20.027	131,3	540	682	126,3	3.893	4.221	108,4
79 Ostala transportna vozila	-	-	-	3	-	-	18	-	-	-	18	-
8 RAZNI INDUSTRIJSKI PROIZVODI	1.445	1.545	106,9	6.951	8.121	116,8	821	754	91,8	2.878	3.701	128,6
81 Montažne zgrade, sanitarni, rasvjetni i grijači uređaji	7	-	-	3	12	400,0	18	11	61,1	98	186	189,8
82 Namještaj i njegovi dijelovi	509	492	96,7	2.343	2.476	105,7	129	73	56,6	267	561	210,1
83 Torbe, tašne, neseseri i slični proizvodi	80	53	66,3	419	378	90,2	13	1	7,7	21	32	152,4
84 Odjeća	-	-	-	6	27	450,0	192	66	34,4	250	430	172,0
85 Obuća	158	116	73,4	909	735	80,9	31	34	109,7	162	151	93,2
87 Naučni i kontrolni instrumenti	-	83	-	91	237	260,4	211	202	95,7	790	786	99,5
88 Fotografski i optički proizvodi, satovi	-	-	-	-	-	-	17	26	152,9	68	80	117,6
89 Ostali industrijski proizvodi	691	801	115,6	3.180	4.256	133,7	210	341	161,9	1.222	1.475	120,2
9 Proizvodi, nerazvrstani po kategorijama	-	-	-	591	-	-	-	-	-	450	-	-

Izvor: Baza podataka Uprave za indirektno / neizravno oporezivanje BiH  
Prethodni podaci

## VANJSKA TRGOVINA

IZVOZ PREMA MEĐUNARODNOJ KLASIFIKACIJI  
EKONOMSKE NAMJENE PROIZVODA (BEC) Rev. 4  
u 000 KMUVOZ PREMA MEĐUNARODNOJ KLASIFIKACIJI  
EKONOMSKE NAMJENE PROIZVODA (BEC) Rev. 4  
u 000 KM

	IV 2023	V 2023	<u>V 2023</u> IV 2023	I - V 2022	I - V 2023	<u>I - V 2023</u> I - V 2022	IV 2023	V 2023	<u>V 2023</u> IV 2023	I - V 2022	I - V 2023	<u>I - V 2023</u> I - V 2022
<b>UKUPNO</b>	<b>14.302</b>	<b>15.312</b>	<b>107,1</b>	<b>63.773</b>	<b>74.981</b>	<b>117,6</b>	<b>35.961</b>	<b>35.537</b>	<b>98,8</b>	<b>155.758</b>	<b>198.142</b>	<b>127,2</b>
1. Hrana i pića	170	118	69,4	1.586	704	44,4	3.979	3.525	88,6	26.282	18.038	68,6
2. Industrijski materijali	2.419	2.683	110,9	15.772	14.257	90,4	5.339	4.587	85,9	31.251	28.405	90,9
3. Goriva i maziva	-	-	-	6	18	300,0	17.172	19.107	111,3	68.517	107.331	156,6
4. Kapitalni proizvodi (osim transportnih sredstava), dijelovi i pribor	5.949	6.907	116,1	22.601	31.127	137,7	6.918	5.439	78,6	15.783	28.693	181,8
5. Transportna sredstva, i njihovi dijelovi i pribor	4.062	4.103	101,0	15.452	20.119	130,2	604	713	118,0	4.192	4.364	104,1
6. Proizvodi za široku potrošnju	1.702	1.501	88,2	7.765	8.756	112,8	1.949	2.166	111,1	9.283	11.311	121,8
7. Proizvodi, drugdje nespomenuti	-	-	-	591	-	-	-	-	-	450	-	-

Izvor: Baza podataka Uprave za indirektno / neizravno oporezivanje BiH  
Prethodni podaci

IZVOZ PO ZEMLJAMA PO GEOGRAFSKIM ZONAMA  
u 000 KMUVOZ PO ZEMLJAMA PO GEOGRAFSKIM ZONAMA  
U 000 KM

	IV 2023	V 2023	<u>V 2023</u> IV 2023	I - V 2022	I - V 2023	<u>I - V 2023</u> I - V 2022	IV 2023	V 2023	<u>V 2023</u> IV 2023	I - V 2022	I - V 2023	<u>I - V 2023</u> I - V 2022
<b>UKUPNO</b>	<b>14.302</b>	<b>15.312</b>	<b>107,1</b>	<b>63.773</b>	<b>74.981</b>	<b>117,6</b>	<b>35.961</b>	<b>35.537</b>	<b>98,8</b>	<b>155.758</b>	<b>198.142</b>	<b>127,2</b>
<b>ZEMLJE EU</b>	<b>12.654</b>	<b>13.920</b>	<b>110,0</b>	<b>55.046</b>	<b>66.947</b>	<b>121,6</b>	<b>27.824</b>	<b>29.312</b>	<b>105,3</b>	<b>125.470</b>	<b>163.881</b>	<b>130,6</b>
Austrija	660	1.180	178,8	5.888	4.462	75,8	313	85	27,2	1.362	910	66,8
Belgija	510	654	128,2	2.302	3.142	136,5	97	73	75,3	409	346	84,6
Bugarska	-	21	-	-	21	-	170	50	29,4	626	564	90,1
Češka	-	-	-	-	-	-	184	221	120,1	1.031	948	91,9
Kipar	-	-	-	-	-	-	-	-	-	-	-	-
Danska	-	-	-	-	-	-	2	47	-	228	867	380,3
Estonija	-	-	-	-	-	-	-	-	-	1	2	200,0
Finska	-	-	-	-	-	-	7	17	242,9	322	35	10,9
Francuska	14	-	-	100	44	44,0	417	455	109,1	3.268	2.517	77,0
Grčka	-	-	-	-	-	-	3	-	-	3	8	266,7
Hrvatska	773	1.334	172,6	7.194	5.655	78,6	2.357	1.351	57,3	7.740	10.024	129,5
Irska	-	-	-	-	-	-	1	-	-	48	4	8,3
Italija	110	23	20,9	508	358	70,5	17.628	20.028	113,6	71.258	110.139	154,6
Latvija (Letonija)	-	-	-	-	-	-	-	-	-	-	3	-
Litvanija	36	-	-	-	56	-	-	142	-	316	257	81,3
Luksemburg	-	-	-	-	-	-	-	-	-	-	-	-
Mađarska	65	63	96,9	435	728	167,4	404	453	112,1	9.510	3.200	33,6
Malta	-	-	-	-	-	-	-	1	-	-	1	-
Nizozemska	556	514	92,4	1.129	2.600	230,3	58	52	89,7	242	341	140,9
Njemačka	9.335	9.593	102,8	31.704	47.121	148,6	4.495	4.895	108,9	21.092	24.521	116,3
Poljska	139	139	100,0	572	697	121,9	976	759	77,8	2.927	4.812	164,4
Portugal	-	-	-	-	-	-	1	2	200,0	14	11	78,6
Rumunija	-	-	-	21	-	-	268	169	63,1	784	751	95,8
Slovačka	-	20	-	13	20	153,8	89	93	104,5	889	947	106,5
Slovenija	453	297	65,6	5.027	1.809	36,0	240	198	82,5	2.370	1.207	50,9
Španija	3	82	-	90	226	251,1	108	218	201,9	900	1.449	161,0
Švedska	-	-	-	63	8	12,7	6	3	50,0	130	17	13,1
Ujedinjeno Kraljevstvo	-	-	-	-	-	-	-	-	-	-	-	-

## VANJSKA TRGOVINA

IZVOZ PO ZEMLJAMA PO GEOGRAFSKIM ZONAMA  
u 000 KMUVOZ PO ZEMLJAMA PO GEOGRAFSKIM ZONAMA  
U 000 KM

	IV 2023	V 2023	V 2023 IV 2023	I - V 2022	I - V 2023	I - V 2023 I - V 2022	IV 2023	V 2023	V 2023 IV 2023	I - V 2022	I - V 2023	I - V 2023 I - V 2022
ZEMLJE EFTE	951	898	94,4	5.470	5.024	91,8	33	224	678,8	969	1.025	105,8
Island	-	-	-	-	-	-	-	-	-	-	4	-
Lihtenštajn	-	-	-	-	-	-	-	-	-	-	-	-
Norveška	931	898	96,5	5.470	4.955	90,6	33	224	678,8	963	1.020	105,9
Švicarska	20	-	-	-	69	-	-	-	-	6	1	16,7
OSTALE EVROPSKE ZEMLJE	693	415	59,9	3.043	2.809	92,3	4.236	3.634	85,8	19.315	19.337	100,1
Albanija	138	95	68,8	1.026	603	58,8	-	-	-	-	-	-
Crna Gora	20	-	-	55	62	112,7	82	176	214,6	1.209	546	45,2
Kosovo	24	23	95,8	156	120	76,9	504	283	56,2	1.225	1.574	128,5
Sjeverna Makedonija	-	-	-	-	-	-	-	52	-	72	108	150,0
Ruska Federacija	393	291	74,0	1.421	1.881	132,4	3.082	2.393	77,6	13.465	12.890	95,7
Srbija	118	-	-	385	137	35,6	379	560	147,8	2.259	3.258	144,2
Turska	-	-	-	-	-	-	188	170	90,4	1.075	959	89,2
Ostale zemlje	-	6	-	-	6	-	1	-	-	10	2	20,0
AFRIKA	4	-	-	-	4	-	198	127	64,1	970	790	81,4
ZEMLJE SJEVERNE AFRIKE	-	-	-	-	-	-	3	8	266,7	21	24	114,3
OSTALE AFRIČKE ZEMLJE	4	-	-	-	4	-	195	119	61,0	949	766	80,7
AMERIKA	-	-	-	-	-	-	238	136	57,1	892	1.024	114,8
ZEMLJE SJEVERNE AMERIKE	-	-	-	-	-	-	112	62	55,4	656	420	64,0
Kanada	-	-	-	-	-	-	-	-	-	-	-	-
SAD	-	-	-	-	-	-	112	62	55,4	656	420	64,0
Ostale zemlje	-	-	-	-	-	-	-	-	-	-	-	-
ZEMLJE CENTRALNE AMERIKE I KARIBA	-	-	-	-	-	-	1	7	700,0	13	40	307,7
ZEMLJE JUŽNE AMERIKE	-	-	-	-	-	-	125	67	53,6	223	564	252,9
AZIJA	-	79	-	214	195	91,1	3.421	2.104	61,5	8.112	11.745	144,8
ZEMLJE BLISKOG I SREDNJEG ISTOKA	-	-	-	69	72	104,3	184	-	-	392	533	136,0
OSTALE ZEMLJE AZIJE	-	79	-	145	123	84,8	3.237	2.104	65,0	7.720	11.212	145,2
Indija	-	-	-	145	-	-	15	271	-	339	407	120,1
Japan	-	-	-	-	-	-	10	17	170,0	193	541	280,3
Kina	-	-	-	-	-	-	2.477	1.147	46,3	4.920	7.334	149,1
Malezija	-	-	-	-	-	-	66	105	159,1	399	614	153,9
Ostale zemlje	-	79	-	-	123	-	669	564	84,3	1.869	2.316	123,9
ZEMLJE OKEANIJE I POLARNOG REGIONA	-	-	-	-	-	-	-	-	-	30	-	-
AUSTRALIJA I NOVI ZELAND	-	-	-	-	-	-	-	-	-	30	-	-
Australija	-	-	-	-	-	-	-	-	-	30	-	-
Novi Zeland	-	-	-	-	-	-	-	-	-	-	-	-
Ostale zemlje	-	-	-	-	-	-	-	-	-	-	-	-
OSTALE ZEMLJE OKEANIJE I POLARNOG REGIONA	-	-	-	-	-	-	-	-	-	-	-	-
Neraspoređeno	-	-	-	-	2	-	11	-	-	-	340	-

Izvor : Baza podataka Uprave za indirektno / neizravno oporezivanje BiH  
Prethodni podaci

## TURIZAM

TURISTIČKI PROMET ZA MAJ / SVIBANJ 2023. GODINE  
KAPACITETI, TURISTI I NOĆENJA

	Dolasci turista				Noćenja turista			
	V 2023	V 2023 V 2022	I - V 2023	I - V 2023 I - V 2022	V 2023	V 2023 V 2022	I - V 2023	I - V 2023 I - V 2022

## DOLASCI I NOĆENJA TURISTA

<b>UKUPNO</b>	437	91,4	2.498	116,3	772	104,2	3.745	120,8
Domaći	180	75,3	1.114	93,5	337	85,5	1.570	69,1
Strani	257	107,5	1.384	144,8	435	125,4	2.175	148,3
<b>BROJ LEŽAJA</b>	287							

## DOLASCI I NOĆENJA TURISTA PREMA VRSTAMA OBJEKATA

<b>UKUPNO</b>	437	91,4	2.498	116,3	772	104,2	3.745	120,8
Hoteli i sličan smještaj	437	91,4	2.498	116,3	772	104,2	3.745	120,8
Odmarališta i slični objekti za kraći odmor	-	-	-	-	-	-	-	-
Kampovi i prostori za kampiranje	-	-	-	-	-	-	-	-
Ostali smještaj	-	-	-	-	-	-	-	-
<b>DOMAĆI</b>	180	75,3	1.114	93,5	337	85,5	1.570	69,1
Hoteli i sličan smještaj	180	75,3	1.114	93,5	337	85,5	1.570	69,1
Odmarališta i slični objekti za kraći odmor	-	-	-	-	-	-	-	-
Kampovi i prostori za kampiranje	-	-	-	-	-	-	-	-
Ostali smještaj	-	-	-	-	-	-	-	-
<b>STRANI</b>	257	107,5	1.384	144,8	435	125,4	2.175	148,3
Hoteli i sličan smještaj	257	107,5	1.384	144,8	435	125,4	2.175	148,3
Odmarališta i slični objekti za kraći odmor	-	-	-	-	-	-	-	-
Kampovi i prostori za kampiranje	-	-	-	-	-	-	-	-
Ostali smještaj	-	-	-	-	-	-	-	-

## DOLASCI I NOĆENJA TURISTA PREMA NAČINU DOLASKA

	Individualno				Organizirano			
	dolasci turista		noćenje turista		dolasci turista		noćenje turista	
	V 2023	Struktura %	V 2023	Struktura %	V 2023	Struktura %	V 2023	Struktura %
<b>UKUPNO</b>	409	93,6	744	96,4	28	6,4	28	3,6
Domaći	170	41,6	327	44,0	10	35,7	10	35,7
Strani	239	58,4	417	56,0	18	64,3	18	64,3

## SVRHA DOLASKA TURISTA

	Poslovno				Ostalo			
	dolasci turista		noćenje turista		dolasci turista		noćenje turista	
	V 2023	Struktura %	V 2023	Struktura %	V 2023	Struktura %	V 2023	Struktura %
<b>UKUPNO</b>	229	52,4	308	39,9	208	47,6	464	60,1
Domaći	79	34,5	94	30,5	101	48,6	243	52,4
Strani	150	65,5	214	69,5	107	51,4	221	47,6

## TURIZAM

## DOLASCI I NOĆENJA TURISTA PO ZEMLJAMA PREBIVALIŠTA

	Dolasci turista				Noćenje turista			
	V 2023	<u>V 2023</u> V 2022	I - V 2023	<u>I - V 2023</u> I - V 2022	V 2023	<u>V 2023</u> V 2022	I - V 2023	<u>I - V 2023</u> I - V 2022
<b>UKUPNO STRANI</b>	<b>257</b>	<b>107,5</b>	<b>1.384</b>	<b>144,8</b>	<b>435</b>	<b>125,4</b>	<b>2.175</b>	<b>148,3</b>
Albanija	-	-	1	-	-	-	2	-
Austrija	30	142,9	117	162,5	46	176,9	212	198,1
Belgija	-	-	1	50,0	-	-	1	50,0
Bugarska	-	-	7	53,9	-	-	7	53,9
Crna Gora	-	-	-	-	-	-	-	-
Češka	1	14,3	9	42,9	1	14,3	9	39,1
Danska	-	-	-	-	-	-	-	-
Estonija	-	-	-	-	-	-	-	-
Finska	-	-	1	-	-	-	1	-
Francuska	1	-	5	83,3	1	-	5	83,3
Grčka	-	-	3	-	-	-	5	-
Nizozemska	2	-	6	200,0	4	-	14	-
Hrvatska	85	101,2	377	95,7	116	104,5	569	106,4
Irska	-	-	-	-	-	-	-	-
Island	-	-	-	-	-	-	-	-
Italija	8	-	16	84,2	8	-	20	60,6
Kipar	-	-	-	-	-	-	-	-
Latvija	-	-	-	-	-	-	-	-
Litvanija	-	-	4	200,0	-	-	4	200,0
Luksemburg	-	-	-	-	-	-	-	-
Mađarska	2	-	11	91,7	4	-	13	24,1
Sjeverna Makedonija	3	37,5	5	45,5	3	25,0	5	33,3
Malta	-	-	1	-	-	-	1	-
Norveška	-	-	2	100,0	-	-	2	66,7
Njemačka	23	143,8	73	102,8	48	150,0	155	109,9
Poljska	15	-	16	88,9	28	-	29	152,6
Portugal / Portugalija	-	-	-	-	-	-	-	-
Rumunija / Rumunjska	6	-	6	100,0	6	-	6	100,0
Rusija	2	200,0	2	50,0	3	-	3	75,0
Slovačka	-	-	-	-	-	-	-	-
Slovenija	32	133,3	120	133,3	43	104,9	183	98,4
Srbija	21	35,6	103	71,5	53	70,7	188	108,1
Španija / Španjolska	1	50,0	3	150,0	3	75,0	5	125,0
Švajcarska / Švicarska	10	-	41	292,9	38	-	108	263,4
Švedska	4	-	16	133,3	6	-	33	143,5
Turska	5	83,3	408	-	18	90,0	538	-
Ujedinjeno Kraljevstvo	-	-	-	-	-	-	-	-
Ukrajina	2	-	2	200,0	2	-	2	200,0
Ostale evropske zemlje	-	-	-	-	-	-	-	-
Egipat	-	-	-	-	-	-	-	-

## TURIZAM

## DOLASCI I NOĆENJA TURISTA PO ZEMLJAMA PREBIVALIŠTA

	Dolasci turista				Noćenje turista			
	V 2023	<u>V 2023</u> <u>V 2022</u>	I - V 2023	<u>I - V 2023</u> <u>I - V 2022</u>	V 2023	<u>V 2023</u> <u>V 2022</u>	I - V 2023	<u>I - V 2023</u> <u>I - V 2022</u>
Južnoafrička Republika	-	-	-	-	-	-	-	-
Ostale afričke zemlje	-	-	-	-	-	-	-	-
Kanada	-	-	1	-	-	-	1	-
SAD	-	-	22	220,0	-	-	49	196,0
Ostale sjeverno - američke zemlje	-	-	-	-	-	-	-	-
Brazil	-	-	-	-	-	-	-	-
Ostale zemlje Južne i Srednje Amerike	-	-	-	-	-	-	-	-
Bahrein	-	-	-	-	-	-	-	-
Indija	1	-	1	-	1	-	1	-
Iran	-	-	-	-	-	-	-	-
Izrael	-	-	-	-	-	-	-	-
Japan	-	-	-	-	-	-	-	-
Južna Koreja	-	-	-	-	-	-	-	-
Katar	-	-	-	-	-	-	-	-
Narodna republika Kina	-	-	-	-	-	-	-	-
Kuvajt	-	-	-	-	-	-	-	-
Malezija	-	-	-	-	-	-	-	-
Oman	-	-	-	-	-	-	-	-
Saudijska Arabija	3	-	3	-	3	-	3	-
Ujedinjeni Arapski Emirati	-	-	-	-	-	-	-	-
Ostale azijske zemlje	-	-	1	-	-	-	1	-
Australija	-	-	-	-	-	-	-	-
Novi Zeland	-	-	-	-	-	-	-	-
Ostale zemlje Okeanije	-	-	-	-	-	-	-	-

**TUZLANSKI KANTON**



PRIRODNO KRETANJE STANOVNIŠTVA I BRAKOVI

PRIRODNO KRETANJE STANOVNIŠTVA I BRAKOVI PO MJESTU UOBIČAJENOG STANOVANJA

Općina	Ukupno rođeni	Živorodeni			Mrtvorodeni	Mjesto porođaja			Umrli			Od toga						Zaključeni brakovi	Razvedeni brakovi
		ukupno	po spolu			u zdravstvenoj ustanovi	na drugom mjestu		ukupno	po spolu		umrla dojenčad			nasilne smrti				
			muški	ženski			sa stručnom pomoći	bez stručne pomoći		muški	ženski	ukupno	muški	ženski	ukupno	muški	ženski		

Za mjesec maj / svibanj 2023. godine - prvi rezultati

<b>UKUPNO</b>	<b>264</b>	<b>262</b>	<b>136</b>	<b>126</b>	<b>2</b>	<b>264</b>	-	-	<b>354</b>	<b>178</b>	<b>176</b>	<b>2</b>	-	<b>2</b>	<b>9</b>	<b>5</b>	<b>4</b>	<b>152</b>	<b>23</b>
Banovići	9	9	3	6	-	9	-	-	13	7	6	-	-	-	-	-	-	11	-
Čelić	5	5	-	5	-	5	-	-	10	4	6	-	-	-	1	-	1	4	-
Doboj-Istok	8	8	2	6	-	8	-	-	3	1	2	-	-	-	-	-	-	5	-
Grad Gračanica	32	32	18	14	-	32	-	-	36	20	16	1	-	1	1	1	-	10	1
Grad Gradačac	27	26	15	11	1	27	-	-	35	15	20	-	-	-	-	-	-	20	-
Grad Lukavac	27	27	15	12	-	27	-	-	39	19	20	-	-	-	-	-	-	1	8
Grad Srebrenik	23	23	8	15	-	23	-	-	26	13	13	-	-	-	2	1	1	8	5
Grad Tuzla	61	60	32	28	1	61	-	-	109	52	57	1	-	1	3	1	2	39	7
Grad Živinice	45	45	30	15	-	45	-	-	34	22	12	-	-	-	1	1	-	27	1
Kalesija	20	20	10	10	-	20	-	-	32	18	14	-	-	-	1	1	-	14	-
Kladanj	-	-	-	-	-	-	-	-	6	3	3	-	-	-	-	-	-	4	-
Sapna	6	6	2	4	-	6	-	-	5	1	4	-	-	-	-	-	-	5	1
Teočak	1	1	1	-	-	1	-	-	6	3	3	-	-	-	-	-	-	4	-

Za period januar / siječanj - maj / svibanj 2023. godine - prvi rezultati

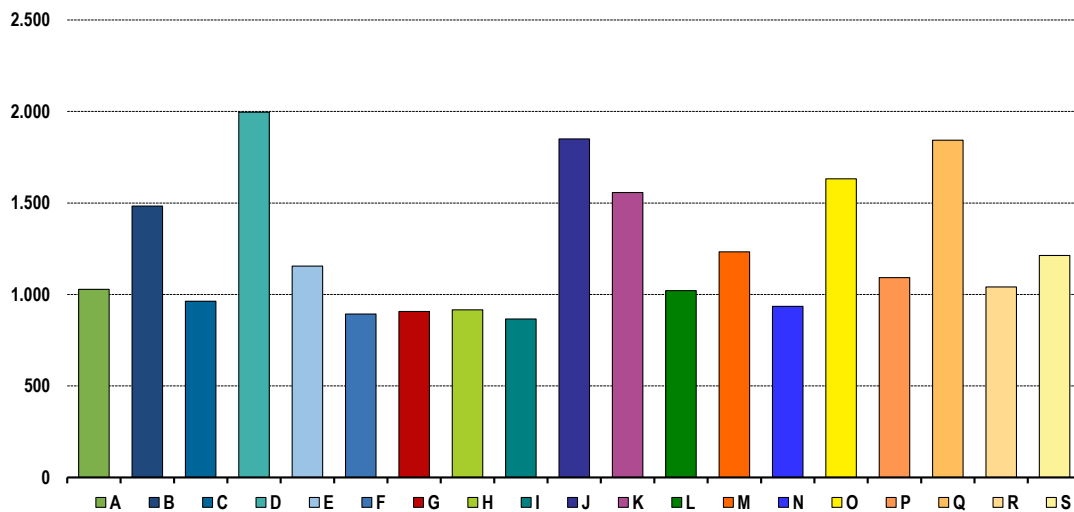
<b>UKUPNO</b>	<b>1.162</b>	<b>1.156</b>	<b>637</b>	<b>519</b>	<b>6</b>	<b>1.161</b>	-	<b>1</b>	<b>1.646</b>	<b>837</b>	<b>809</b>	<b>8</b>	<b>5</b>	<b>3</b>	<b>30</b>	<b>17</b>	<b>13</b>	<b>601</b>	<b>187</b>
Banovići	48	46	22	24	2	48	-	-	82	47	35	-	-	-	-	-	-	40	11
Čelić	19	19	7	12	-	19	-	-	35	21	14	-	-	-	1	-	1	14	3
Doboj-Istok	31	31	13	18	-	31	-	-	42	16	26	-	-	-	1	-	1	20	4
Grad Gračanica	142	142	83	59	-	142	-	-	175	104	71	1	-	1	3	2	1	41	17
Grad Gradačac	123	122	64	58	1	123	-	-	142	67	75	1	1	-	4	2	2	71	16
Grad Lukavac	106	106	58	48	-	105	-	1	199	85	114	-	-	-	4	3	1	13	31
Grad Srebrenik	115	115	61	54	-	115	-	-	136	59	77	-	-	-	2	1	1	55	26
Grad Tuzla	280	279	157	122	1	280	-	-	442	228	214	6	4	2	4	2	2	140	54
Grad Živinice	161	160	92	68	1	161	-	-	198	110	88	-	-	-	6	4	2	108	8
Kalesija	82	82	49	33	-	82	-	-	111	56	55	-	-	-	5	3	2	59	13
Kladanj	25	25	13	12	-	25	-	-	38	16	22	-	-	-	-	-	-	13	-
Sapna	21	20	13	7	1	21	-	-	24	12	12	-	-	-	-	-	-	17	3
Teočak	9	9	5	4	-	9	-	-	22	16	6	-	-	-	-	-	-	10	1

PLAĆE

PROSJEČNA MJESEČNA ISPLAĆENA NETO I BRUTO PLAĆA ZAPOSLENIH PO PODRUČJIMA KD BiH 2010

	Prosječna neto plaća u KM					Prosječna bruto plaća u KM				
	Ø 2022	IV 2023	V 2023	Index V 2023 Ø 2022	Index V 2023 IV 2023	Ø 2022	IV 2023	V 2023	Index V 2023 Ø 2022	Index V 2023 IV 2023
<b>UKUPNO</b>	<b>1.022</b>	<b>1.136</b>	<b>1.177</b>	<b>115,2</b>	<b>103,6</b>	<b>1.558</b>	<b>1.739</b>	<b>1.805</b>	<b>115,9</b>	<b>103,8</b>
<b>A</b> Poljoprivreda, šumarstvo i ribolov	902	906	1.028	114,0	113,5	1.411	1.420	1.613	114,3	113,6
<b>B</b> Vađenje ruda i kamena	1.239	1.395	1.483	119,7	106,3	1.853	2.085	2.221	119,9	106,5
<b>C</b> Prerađivačka industrija	843	919	963	114,2	104,8	1.269	1.391	1.460	115,1	105,0
<b>D</b> Proizvodnja i snabdijevanje električnom energijom, plinom, parom i klimatizacija	1.808	1.810	1.996	110,4	110,3	2.822	2.797	3.093	109,6	110,6
<b>E</b> Snabdijevanje vodom; uklanjanje otpadnih voda, upravljanje otpadom te djelatnosti sanacije okoliša	995	1.064	1.155	116,1	108,6	1.537	1.588	1.775	115,5	111,8
<b>F</b> Građevinarstvo	761	852	893	117,3	104,8	1.152	1.294	1.370	118,9	105,9
<b>G</b> Trgovina na veliko i na malo; popravak motornih vozila i motocikala	784	890	907	115,7	101,9	1.193	1.366	1.390	116,5	101,8
<b>H</b> Prijevoz i skladištenje	778	870	916	117,7	105,3	1.176	1.316	1.390	118,2	105,6
<b>I</b> Djelatnosti pružanja smještaja te pripreme i usluživanja hrane (hotelijerstvo i ugostiteljstvo)	683	815	866	126,8	106,3	1.026	1.236	1.316	128,3	106,5
<b>J</b> Informacije i komunikacije	1.671	2.369	1.850	110,7	78,1	2.618	3.759	2.922	111,6	77,7
<b>K</b> Finansijske djelatnosti i djelatnosti osiguranja	1.425	1.551	1.557	109,3	100,4	2.243	2.450	2.472	110,2	100,9
<b>L</b> Poslovanje nekretninama	919	1.004	1.021	111,1	101,7	1.405	1.527	1.555	110,7	101,8
<b>M</b> Stručne, naučne i tehničke djelatnosti	1.133	1.204	1.233	108,8	102,4	1.755	1.873	1.918	109,3	102,4
<b>N</b> Administrativne i pomoćne uslužne djelatnosti	876	952	935	106,7	98,2	1.357	1.468	1.479	109,0	100,7
<b>O</b> Javna uprava i odbrana; obavezno socijalno osiguranje	1.458	1.608	1.632	111,9	101,5	2.275	2.524	2.567	112,8	101,7
<b>P</b> Obrazovanje	956	1.088	1.092	114,2	100,4	1.481	1.693	1.703	115,0	100,6
<b>Q</b> Djelatnosti zdravstvene i socijalne zaštite	1.532	1.628	1.843	120,3	113,2	2.310	2.463	2.790	120,8	113,3
<b>R</b> Umjetnost, zabava i rekreacija	917	1.054	1.041	113,5	98,8	1.406	1.641	1.611	114,6	98,2
<b>S</b> Ostale uslužne djelatnosti	1.078	1.236	1.213	112,5	98,1	1.654	1.932	1.900	114,9	98,3

Prosječna neto plaća u KM , maj / svibanj 2023.



## PROIZVODNJA, PRODAJA I ZALIHE ŠUMSKIH SORTIMENATA

Maj / Svibanj 2023. godine

000 m<sup>3</sup>

	Proizvodnja				Prodaja		Zalihe (stanje krajem mjeseca) 2023
	V		I - V		I - V		
	2022	2023	2022	2023	2022	2023	
<b>UKUPNO</b>	<b>14</b>	<b>10</b>	<b>57</b>	<b>47</b>	<b>57</b>	<b>46</b>	<b>6</b>
Trupci četinar/četinjača	2	2	10	9	10	9	0
Jamsko drvo četinar/četinjača	0	0	2	2	2	2	0
Ostalo dugo drvo četinar/četinjača	-	-	0	-	-	-	-
Prostorno drvo četinar/četinjača	2	1	5	4	6	5	0
Trupci lišćara/listača	4	3	16	13	15	12	1
Jamsko drvo lišćara/listača	0	0	0	0	0	0	-
Ostalo dugo drvo lišćara/listača	-	-	-	-	-	-	-
Prostorno drvo lišćara/listača	0	0	0	1	0	0	0
Ogrjevno drvo četinar/četinjača	-	-	-	-	-	-	-
Ogrjevno drvo lišćara/listača	6	4	24	19	23	18	5
Ostalo grubo obrađeno drvo <sup>1)</sup>	-	-	-	-	-	-	-

<sup>1)</sup> Uključuje sitno tehničko drvo, cijepane drvene motke i kolje

## INDUSTRIJA

**INDEKS OBIMA INDUSTRIJSKE PROIZVODNJE  
PREMA GIG, PODRUČJIMA I OBLASTIMA KD BiH 2010.**

Maj / Svibanj 2023. godine

	<u>V 2023</u> <u>Ø 2022</u>	<u>V 2023</u> <u>IV 2023</u>	<u>V 2023</u> <u>V 2022</u>	<u>I - V 2023</u> <u>I - V 2022</u>
<b>INDUSTRIJA UKUPNO</b>	<b>97,4</b>	<b>100,9</b>	<b>97,4</b>	<b>96,9</b>
<b>PREMA GLAVNIM INDUSTRIJSKIM GRUPACIJAMA</b>				
AL Intermedijalni proizvodi	107,0	107,2	106,4	102,7
AE Energija				
BB Kapitalni proizvodi	81,7	87,1	79,0	86,3
CD Trajni proizvodi za široku potrošnju	118,5	142,0	131,3	107,7
CN Netrajni proizvodi za široku potrošnju	154,1	86,5	168,6	158,5
<b>PREMA PODRUČJIMA I OBLASTIMA KD-a</b>				
<b>B VAĐENJE RUDA I KAMENA</b>	<b>83,0</b>	<b>92,7</b>	<b>83,5</b>	<b>91,3</b>
05 Vađenje uglja i lignita	95,3	104,4	82,0	85,7
08 Vađenje ostalih ruda i kamena	111,0	106,0	109,0	110,5
<b>C PRERAĐIVAČKA INDUSTRIJA</b>	<b>106,3</b>	<b>107,7</b>	<b>108,1</b>	<b>103,3</b>
10 Proizvodnja prehrambenih proizvoda	72,1	89,2	72,4	88,6
11 Proizvodnja pića	115,3	154,6	136,6	77,2
13 Proizvodnja tekstila	96,3	90,8	108,2	127,6
14 Proizvodnja odjeće	103,6	145,0	109,9	91,5
15 Proizvodnja kože i srodnih proizvoda	87,1	91,8	89,0	92,6
16 Prerada drva i proizvoda od drva i pluta, osim namještaja; proizvodnja predmeta od slame i pletarskih materijala	68,6	103,3	69,4	80,3
17 Proizvodnja papira i proizvoda od papira	92,8	120,5	97,1	91,8
18 Štampanje i umnožavanje snimljenih zapisa	75,7	101,9	79,6	108,8
19 Proizvodnja kokska i rafiniranih proizvoda	95,4	82,9	87,0	96,1
20 Proizvodnja hemikalija i hemijskih proizvoda	106,1	102,4	107,5	110,0
21 Proizvodnja osnovnih farmaceutskih proizvoda farmaceutskih preparata	25,9	25,3	32,1	59,3
22 Proizvodnja proizvoda od gume i plastičnih masa	97,5	103,0	95,7	92,9
23 Proizvodnja ostalih nemetalnih mineralnih proizvoda	129,7	111,5	128,6	112,9
24 Proizvodnja baznih metala	89,1	100,1	77,5	91,7
25 Proizvodnja gotovih metalnih proizvoda, osim mašina i opreme	106,0	133,4	114,9	89,3
26 Proizvodnja računara te elektroničnih optičkih proizvoda	123,8	150,5	118,9	95,4
27 Proizvodnja električne opreme	105,4	144,5	104,3	96,4
28 Proizvodnja mašina i uređaja, d. n.	86,8	138,7	101,5	128,4
29 Proizvodnja motornih vozila, prikolica i poluprikolica	173,4	145,6	195,5	134,3
31 Proizvodnja namještaja	154,1	86,5	168,6	158,5
32 Ostala prerađivačka industrija	112,4	80,3	83,6	112,9
33 Usluge popravke i instaliranja mašina i uređaja	110,1	110,9	112,1	106,5
<b>D PROIZVODNJA I SNABDIJEVANJE/OPSKRBA ELEKTRIČNOM ENERGIJOM I PLINOM (OSIM 35.3)<sup>1)</sup></b>	<b>71,5</b>	<b>76,8</b>	<b>75,7</b>	<b>85,5</b>
35 Proizvodnja i snabdijevanje/opskrba električnom energijom i plinom (osim 35.3) <sup>1)</sup>	71,5	76,8	75,7	85,5
1) Grana djelatnosti 35.3, Proizvodnja i snabdijevanje/opskrba parom i klimatizacija				
-* Indeks veći od 300,0				

## VANJSKA TRGOVINA

IZVOZ PO PODRUČJIMA KLASIFIKACIJE  
DJELATNOSTI KD BiH  
U 000 KMUVOZ PO PODRUČJIMA KLASIFIKACIJE  
DJELATNOSTI KD BiH 2010  
U 000 KM

u 000 KM

	IV 2023	V 2023	<u>V 2023</u> <u>IV 2023</u>	I - V 2022	I - V 2023	<u>I - V 2023</u> <u>I - V 2022</u>	IV 2023	V 2023	<u>V 2023</u> <u>IV 2023</u>	I - V 2022	I - V 2023	<u>I - V 2023</u> <u>I - V 2022</u>
<b>UKUPNO</b>	<b>218.292</b>	<b>233.964</b>	<b>107,2</b>	<b>1.089.312</b>	<b>1.131.963</b>	<b>103,9</b>	<b>244.261</b>	<b>251.594</b>	<b>103,0</b>	<b>1.229.712</b>	<b>1.207.284</b>	<b>98,2</b>
A Poljoprivreda, šumarstvo i ribarstvo	258	148	57,5	995	1.256	126,3	10.649	9.743	91,5	58.463	51.797	88,6
B Vađenje ruda i kamena	2.455	2.708	110,3	15.380	15.350	99,8	41.160	36.855	89,5	221.114	192.496	87,1
C Prerađivačka industrija	212.300	227.871	107,3	1.038.275	1.099.073	105,9	191.677	204.199	106,5	940.295	960.270	102,1
D Proizvodnja i snadbijevanje električnom energijom, gasom /plinom parom i klimatizacija	-	-	-	-	-	-	-	-	-	-	-	-
Ostalo	3.276	3.235	98,7	24.288	16.273	67,0	776	797	102,7	3.040	2.721	89,5
Nerazvrstano po kategorijama	2	2	108,3	10.374	11	0,1	-	-	-	6.799	-	-

Izvor: Baza podataka Uprava za indirektno / neizravno oporezivanje BiH

Prethodni podaci

IZVOZ PO SEKTORIMA I ODSJECIMA  
SMTK - Rev. 4  
u 000 KMUVOZ PO SEKTORIMA I ODSJECIMA  
SMTK - Rev. 4  
u 000 KM

u 000 KM

	IV 2023	V 2023	<u>V 2023</u> <u>IV 2023</u>	I - V 2022	I - V 2023	<u>I - V 2023</u> <u>I - V 2022</u>	IV 2023	V 2023	<u>V 2023</u> <u>IV 2023</u>	I - V 2022	I - V 2023	<u>I - V 2023</u> <u>I - V 2022</u>
<b>UKUPNO</b>	<b>218.292</b>	<b>233.964</b>	<b>107,2</b>	<b>1.089.312</b>	<b>1.131.963</b>	<b>103,9</b>	<b>244.261</b>	<b>251.594</b>	<b>103,0</b>	<b>1.229.712</b>	<b>1.207.284</b>	<b>98,2</b>
0 HRANA I ŽIVE ŽIVOTINJE	4.434	4.597	103,7	25.697	25.650	99,8	20.718	20.424	98,6	97.008	99.779	102,9
00 Žive životinje	54	20	37,0	159	178	111,9	299	71	23,7	236	754	319,5
01 Meso i mesne prerađevine	275	238	86,5	682	1.112	163,0	2.215	1.319	59,5	4.858	6.133	126,2
02 Mlijeko, mliječne prerađevine i jaja	3.017	3.419	113,3	16.651	18.132	108,9	3.645	4.360	119,6	18.212	20.468	112,4
03 Ribe, vodozemci i njihove prerađevine	181	-	-	2.376	1.328	55,9	308	602	195,5	2.082	1.590	76,4
04 Žitarice i proizvodi od žitarica	492	526	106,9	2.795	2.473	88,5	2.802	3.261	116,4	22.916	17.676	77,1
05 Voće i povrće	237	338	142,6	1.557	1.766	113,4	8.298	6.893	83,1	34.930	36.786	105,3
06 Šećer, šećerne prerađevine i med	-	-	-	12	13	108,3	268	400	149,3	970	1.406	144,9
07 Kafa, čaj, kakao i začini	-	-	-	34	87	255,9	695	1.385	199,3	4.891	5.197	106,3
08 Hrana za životinje	-	17	-	754	27	3,6	745	698	93,7	2.152	3.410	158,5
09 Ostali jestivi proizvodi	178	39	21,9	677	534	78,9	1.443	1.435	99,4	5.761	6.359	110,4
1 PIČA I DUHAN	56	52	92,9	438	230	52,5	413	379	91,8	1.972	2.313	117,3
11 Pića	56	52	92,9	291	230	79,0	396	372	93,9	1.905	2.237	117,4
12 Duhan i proizvodi od duhana	-	-	-	147	-	-	17	7	41,2	67	76	113,4
2 SIROVE MATERIJNE NEJESTIVE, OSIM GORIVA	7.914	8.156	103,1	46.913	38.150	81,3	2.268	2.601	114,7	15.378	11.658	75,8
21 Sirove kože i sirovo krzno	208	248	119,2	1.780	1.042	58,5	-	83	-	343	83	24,2
22 Uljano sjemenje i plodovi	-	-	-	-	-	-	-	232	-	347	359	103,5
23 Sirovi i sintetički kaučuk	-	7	-	9	20	222,2	6	72	-	293	246	84,0
24 Drvo i pluta	1.716	1.834	106,9	9.283	7.840	84,5	901	1.174	130,3	8.662	4.866	56,2
25 Celuloza i papirni otpaci	56	138	246,4	410	484	118,0	47	24	51,1	779	137	17,6
26 Sirova tekstilna vlakna i njihovi otpaci	2	1	50,0	40	7	17,5	899	537	59,7	2.483	3.236	130,3
27 Prirodna đubriva i minerali osim goriva	2.959	3.278	110,8	14.424	15.410	106,8	239	278	116,3	1.140	1.689	148,2
28 Metalne rude i otpaci metala	2.973	2.650	89,1	20.945	13.321	63,6	51	120	235,3	133	292	219,5
29 Sirovina biljne i životinjske, ostale	-	-	-	22	26	118,2	125	81	64,8	1.198	750	62,6

## VANJSKA TRGOVINA

IZVOZ PO SEKTORIMA I ODSJECIMA  
SMTK - Rev. 4  
u 000 KMUVOZ PO SEKTORIMA I ODSJECIMA  
SMTK - Rev. 4  
u 000 KM

	IV 2023	V 2023	V 2023 IV 2023	I - V 2022	I - V 2023	I - V 2023 I - V 2022	IV 2023	V 2023	V 2023 IV 2023	I - V 2022	I - V 2023	I - V 2023 I - V 2022
3 MINERALNA GORIVA, MAZIVA I SRODNI PROIZVODI	29.345	31.275	106,6	216.013	145.097	67,2	43.982	39.586	90,0	231.873	208.040	89,7
32 Ugalj, koks i briketi	27.179	28.883	106,3	205.979	132.840	64,5	40.965	36.601	89,3	220.246	195.375	88,7
33 Nafta i derivati od nafte	2.166	2.333	107,7	9.949	11.571	116,3	3.010	2.979	99,0	11.624	12.646	108,8
34 Prirodni i industrijski gas	-	59	-	85	686	807,1	7	6	85,7	3	19	633,3
35 Električna energija	-	-	-	-	-	-	-	-	-	-	-	-
4 ULJA, MASTI I VOSKOVI ŽIVOTINJSKOG ILI BILJNOG PORIJEKLA	-	-	-	-	15	-	882	729	82,7	5.069	3.572	70,5
41 Životinjska ulja i masti	-	-	-	-	-	-	-	12	-	43	28	65,1
42 Biljna ulja i masti, sirova i rafinirana	-	-	-	-	15	-	865	708	81,8	4.734	3.305	69,8
43 Prerađena biljna i životinjska ulja i masnoće	-	-	-	-	-	-	17	9	52,9	292	239	81,8
5 HEMIJSKI / KEMIJSKI PROIZVODI	47.143	44.548	94,5	149.742	228.078	152,3	26.098	27.296	104,6	157.432	144.473	91,8
51 Organske hemikalije / kemikalije	1.684	1.591	94,5	15.536	8.396	54,0	1.031	2.102	203,9	9.990	8.926	89,3
52 Anorganske hemikalije / kemikalije	37.888	33.456	88,3	97.737	178.319	182,4	1.786	1.238	69,3	7.273	8.284	113,9
53 Boje i štavila	87	81	93,1	283	392	138,5	1.412	1.433	101,5	6.469	6.788	104,9
54 Medicinski i farmaceutski proizvodi	190	146	76,8	1.121	1.293	115,3	4.838	4.423	91,4	21.280	22.261	104,6
2 55 Toaletni proizvodi i proizvodi za čišćenje	495	808	163,2	1.303	2.908	223,2	1.099	1.198	109,0	3.918	5.524	141,0
56 Vještačka đubriva	9	10	111,1	372	286	76,9	76	266	350,0	2.880	1.197	41,6
57 Plastične mase u primarnim oblicima	178	267	150,0	1.386	1.775	128,1	5.055	5.318	105,2	42.153	28.682	68,0
58 Plastične mase, ne-primarni oblici	6.494	8.104	124,8	31.373	34.112	108,7	8.913	9.277	104,1	53.461	49.033	91,7
59 Ostale hemikalije / kemikalije	118	85	72,0	631	597	94,6	1.888	2.041	108,1	10.008	13.778	137,7
6 INDUSTRIJSKI PROIZVODI, RAZVRSTANI UGLAVNOM PO VRSTI SIROVINA	26.018	29.749	114,3	136.005	137.258	100,9	70.691	77.199	109,2	362.894	344.557	94,9
61 Koža, krzno i proizvodi od kože i krzna	2.210	2.754	124,6	12.719	12.253	96,3	6.323	6.623	104,7	35.734	30.770	86,1
62 Guma i gumeni proizvodi	520	117	22,5	503	1.123	223,3	3.419	2.202	64,4	12.819	13.592	106,0
63 Proizvodi od drveta, osim namještaja	4.754	5.028	105,8	24.555	24.586	100,1	6.332	6.339	100,1	28.724	31.543	109,8
64 Papir, ljepenka i ostali slični proizvodi	235	180	76,6	1.175	1.160	98,7	3.033	4.074	134,3	14.845	15.815	106,5
65 Predivo, tkanine i tekstilni proizvodi	991	1.150	116,0	4.435	4.511	101,7	8.019	9.384	117,0	39.566	38.801	98,1
66 Proizvodi od nemetalnih minerala	8.277	9.890	119,5	31.891	43.901	137,7	7.511	8.067	107,4	38.375	37.425	97,5
67 Željezo i čelik	340	360	105,9	1.855	1.481	79,8	19.124	20.677	108,1	104.945	88.138	84,0
68 Obojeni metali	913	1.338	146,5	8.055	5.837	72,5	5.375	9.105	169,4	27.722	30.597	110,4
69 Metalni proizvodi	7.778	8.932	114,8	50.817	42.406	83,4	11.555	10.728	92,8	60.164	57.876	96,2
7 MAŠINE / STROJEVI I TRANSPORTNA SREDSTVA	46.254	50.964	110,2	212.889	253.324	119,0	61.224	62.622	102,3	255.334	293.922	115,1
71 Pogonske mašine i opreme	20.679	23.846	115,3	96.595	117.085	121,2	7.498	7.431	99,1	38.548	44.140	114,5
72 Mašine specijalizirane za određene industrije	1.606	1.246	77,6	7.303	8.313	113,8	8.547	7.152	83,7	25.177	30.591	121,5
73 Mašine za obradu metala	992	1.049	105,7	4.241	5.474	129,1	1.257	3.901	310,3	8.214	10.415	126,8
74 Ostale industrijske mašine i dijelovi	11.573	12.580	108,7	56.104	61.105	108,9	17.117	16.178	94,5	61.231	77.276	126,2
75 Kancelarijske mašine i mašine za automatsku obradu podataka	33	11	33,3	107	104	97,2	465	444	95,5	1.809	2.202	121,7
76 Telekomunikacijski aparati i aparati za snimanje zvuka	9	40	444,4	136	69	50,7	2.339	2.084	89,1	8.414	10.057	119,5
77 Električne mašine, aparati i uređaji	5.296	6.154	116,2	22.006	30.093	136,7	12.245	12.321	100,6	62.534	61.577	98,5
78 Drumaska vozila	5.937	5.810	97,9	25.548	30.338	118,7	11.596	13.015	112,2	48.884	57.179	117,0
79 Ostala transportna vozila	129	228	176,7	849	743	87,5	160	96	60,0	523	485	92,7
8 RAZNI INDUSTRIJSKI PROIZVODI	57.126	64.621	113,1	291.241	304.150	104,4	17.985	20.758	115,4	94.592	98.970	104,6
81 Montažne zgrade, sanitarni, rasvjetni i grijači uređaji	10.445	17.043	163,2	67.613	65.101	96,3	1.024	1.229	120,0	6.425	6.834	106,4
82 Namještaj i njegovi dijelovi	15.914	15.693	98,6	72.565	80.921	111,5	1.918	2.250	117,3	11.320	10.282	90,8
83 Torbe, tašne, neseseri i slični proizvodi	437	445	101,8	2.266	2.555	112,8	344	288	83,7	2.051	2.599	126,7
84 Odjeća	3.840	4.910	127,9	21.406	25.935	121,2	4.910	4.189	85,3	22.114	23.718	107,3
85 Obuća	6.583	6.845	104,0	28.065	33.366	118,9	1.575	1.455	92,4	10.891	9.539	87,6
87 Naučni i kontrolni instrumenti	151	15	9,9	97	238	245,4	1.255	1.761	140,3	6.615	6.496	98,2
88 Fotografski i optički proizvodi, satovi	-	-	-	13	10	76,9	169	145	85,8	617	871	141,2
89 Ostali industrijski proizvodi	19.756	19.670	99,6	99.216	96.024	96,8	6.790	9.441	139,0	34.559	38.631	111,8
9 Proizvodi, nerazvrstani po kategorijama	2	2	100,0	10.374	11	0,1	-	-	-	8.160	-	-

Izvor: Baza podataka Uprave za indirektno / neizravno oporezivanje BiH  
Prethodni podaci

## VANJSKA TRGOVINA

IZVOZ PREMA MEĐUNARODNOJ KLASIFIKACIJI  
EKONOMSKE NAMJENE PROIZVODA (BEC) Rev. 4  
u 000 KMUVOZ PREMA MEĐUNARODNOJ KLASIFIKACIJI  
EKONOMSKE NAMJENE PROIZVODA (BEC) Rev. 4  
u 000 KM

	IV 2023	V 2023	V 2023 IV 2023	I - V 2022	I - V 2023	I - V 2023 I - V 2022	IV 2023	V 2023	V 2023 IV 2023	I - V 2022	I - V 2023	I - V 2023 I - V 2022
<b>UKUPNO</b>	<b>218.292</b>	<b>233.964</b>	<b>107,2</b>	<b>1.089.312</b>	<b>1.131.963</b>	<b>103,9</b>	244.261	251.594	103,0	1.229.712	1.207.284	98,2
1. Hrana i pića	4.489	4.632	103,2	25.895	25.845	99,8	20.940	20.993	100,3	100.330	100.424	100,1
2. Industrijski materijali	96.403	104.124	108,0	424.223	493.601	116,4	93.219	102.647	110,1	513.780	476.716	92,8
3. Goriva i maziva	27.300	29.030	106,3	206.650	134.223	65,0	43.954	39.327	89,5	231.734	208.191	89,8
4. Kapitalni proizvodi (osim transportnih sredstava), dijelovi i pribor	34.346	38.644	112,5	160.107	193.563	120,9	43.171	44.245	102,5	180.032	208.089	115,6
5. Transportna sredstva, njihovi dijelovi i pribor	15.720	15.871	101,0	65.923	78.089	118,5	14.344	14.550	101,4	59.558	68.114	114,4
6. Proizvodi za široku potrošnju	40.032	41.661	104,1	196.140	206.631	105,3	28.633	29.832	104,2	137.452	145.689	106,0
7. Proizvodi, drugdje nespomenuti	2	2	100,0	10.374	11	0,1	-	-	-	6.826	61	0,9

Izvor: Baza podataka Uprave za indirektno / neizravno oporezivanje BiH

Prethodni podaci

IZVOZ PO ZEMLJAMA PO GEOGRAFSKIM ZONAMA  
u 000 KMUVOZ PO ZEMLJAMA PO GEOGRAFSKIM ZONAMA  
U 000 KM

	IV 2023	V 2023	V 2023 IV 2023	I - V 2022	I - V 2023	I - V 2023 I - V 2022	IV 2023	V 2023	V 2023 IV 2023	I - V 2022	I - V 2023	I - V 2023 I - V 2022
<b>UKUPNO</b>	<b>218.292</b>	<b>233.964</b>	<b>107,2</b>	<b>1.089.312</b>	<b>1.131.963</b>	<b>103,9</b>	244.261	251.594	103,0	1.229.712	1.207.284	98,2
<b>ZEMLJE EU</b>	165.514	175.772	106,2	758.396	870.667	114,8	124.339	125.010	100,5	612.015	621.106	101,5
Austrija	38.430	40.210	104,6	176.905	205.156	116,0	16.237	18.126	111,6	96.137	91.740	95,4
Belgija	2.090	2.944	140,9	12.443	13.734	110,4	1.952	2.477	126,9	14.215	11.799	83,0
Bugarska	955	621	65,0	2.329	3.344	143,6	1.266	1.559	123,1	9.146	7.859	85,9
Češka	3.192	3.208	100,5	12.189	13.689	112,3	5.894	4.642	78,8	19.360	24.290	125,5
Kipar	-	22	-	105	114	108,6	1	-	-	17	36	211,8
Danska	311	381	122,5	3.570	1.782	49,9	512	503	98,2	5.086	2.920	57,4
Estonija	-	-	-	335	-	-	-	10	-	87	68	78,2
Finska	-	19	-	225	82	36,4	81	167	206,2	1.261	1.046	83,0
Francuska	2.025	1.910	94,3	14.380	11.088	77,1	3.687	4.205	114,0	21.252	19.003	89,4
Grčka	451	372	82,5	1.968	1.613	82,0	587	678	115,5	3.493	3.713	106,3
Hrvatska	24.253	27.035	111,5	99.798	125.648	125,9	10.039	9.979	99,4	51.225	48.441	94,6
Irska	-	-	-	17	7	41,2	430	645	150,0	1.488	2.397	161,1
Italija	9.341	9.645	103,3	48.770	46.421	95,2	18.971	19.304	101,8	82.270	84.886	103,2
Latvija (Letonija)	-	72	-	928	538	58,0	48	130	270,8	355	388	109,3
Litvanija	262	395	150,8	871	1.179	135,4	94	20	21,3	279	182	65,2
Luksemburg	202	45	22,3	804	1.034	128,6	64	29	45,3	337	380	112,8
Mađarska	5.697	6.970	122,3	36.647	32.310	88,2	7.913	7.518	95,0	52.928	38.567	72,9
Malta	-	27	-	25	433	-	1	-	-	-	1	-
Nizozemska	12.252	10.442	85,2	47.576	53.463	112,4	2.167	2.925	135,0	9.793	11.395	116,4
Njemačka	35.298	39.769	112,7	164.580	195.703	118,9	32.323	28.726	88,9	138.963	150.890	108,6
Poljska	4.025	4.224	104,9	17.632	25.161	142,7	5.201	6.863	132,0	27.719	40.335	145,5
Portugal	211	30	14,2	610	851	139,5	126	83	65,9	528	709	134,3
Rumunija	2.820	3.203	113,6	12.522	14.957	119,4	3.332	3.226	96,8	11.852	14.732	124,3
Slovačka	3.286	1.778	54,1	9.288	13.047	140,5	1.001	1.117	111,6	8.713	6.176	70,9
Slovenija	18.901	20.582	108,9	86.092	101.590	118,0	9.770	8.800	90,1	37.869	43.482	114,8
Španija	144	201	139,6	1.131	624	55,2	1.956	2.781	142,2	12.485	11.992	96,1
Švedska	1.368	1.667	121,9	6.656	7.099	106,7	686	497	72,4	5.157	3.679	71,3
Ujedinjeno Kraljevstvo	-	-	-	-	-	-	-	-	-	-	-	-

## VANJSKA TRGOVINA

IZVOZ PO ZEMLJAMA PO GEOGRAFSKIM ZONAMA  
u 000 KMUVOZ PO ZEMLJAMA PO GEOGRAFSKIM ZONAMA  
U 000 KM

	IV 2023	V 2023	V 2023 IV 2023	I - V 2022	I - V 2023	I - V 2023 I - V 2022	IV 2023	V 2023	V 2023 IV 2023	I - V 2022	I - V 2023	I - V 2023 I - V 2022
ZEMLJE EFTE	4.343	5.605	129,1	16.904	20.006	118,4	1.553	2.866	184,5	7.830	8.039	102,7
Island	26	-	-	25	33	132,0	-	-	-	3	-	-
Lihtenštajn	324	122	37,7	907	681	75,1	24	5	20,8	186	190	102,2
Norveška	3.638	4.040	111,1	14.147	17.047	120,5	831	1.710	205,8	5.214	4.212	80,8
Švicarska	355	1.443	406,5	1.825	2.245	123,0	698	1.151	164,9	2.427	3.637	149,9
OSTALE EVROPSKE ZEMLJE	43.886	45.925	104,6	299.869	220.966	73,7	48.987	44.883	91,6	243.419	217.954	89,5
Albanija	2.945	3.386	115,0	11.703	14.781	126,3	117	59	50,4	194	271	139,7
Crna Gora	629	1.067	169,6	4.090	3.752	91,7	234	326	139,3	701	1.252	178,6
Kosovo	2.878	3.208	111,5	11.936	13.980	117,1	2.023	1.635	80,8	9.824	9.257	94,2
Sjeverna Makedonija	-	-	-	694	-	-	3.101	2.136	68,9	30.363	13.697	45,1
Ruska Federacija	34.363	36.437	106,0	259.790	176.772	68,0	14.334	12.769	89,1	67.642	67.054	99,1
Srbija	872	190	21,8	9.271	2.302	24,8	28.153	26.659	94,7	129.144	119.565	92,6
Turska	315	383	121,6	1.284	1.301	101,3	565	1.091	193,1	2.819	4.680	166,0
Ostale zemlje	1.884	1.254	66,6	1.101	8.078	733,7	460	208	45,2	2.732	2.178	79,7
AFRIKA	293	321	109,6	2.960	1.529	51,7	1.115	1.049	94,1	2.984	5.514	184,8
ZEMLJE SJEVERNE AFRIKE	45	-	-	865	288	33,3	916	870	95,0	2.200	3.881	176,4
OSTALE AFRIČKE ZEMLJE	248	321	129,4	2.095	1.241	59,2	199	179	89,9	784	1.633	208,3
AMERIKA	91	243	267,0	474	728	153,6	42.526	41.889	98,5	243.326	208.988	85,9
ZEMLJE SJEVERNE AMERIKE	91	242	265,9	466	727	156,0	36.603	35.328	96,5	216.294	180.994	83,7
Kanada	-	-	-	-	2	-	18	14	77,8	2.405	902	37,5
SAD	91	242	265,9	466	725	155,6	36.585	35.314	96,5	213.889	180.092	84,2
Ostale zemlje	-	-	-	-	-	-	-	-	-	-	-	-
ZEMLJE CENTRALNE AMERIKE I KARIBA	-	-	-	7	-	-	433	354	81,8	1.385	1.791	129,3
ZEMLJE JUŽNE AMERIKE	-	1	-	1	1	100,0	5.490	6.207	113,1	25.647	26.203	102,2
AZIJA	4.158	6.096	146,6	10.689	17.350	162,3	25.587	35.863	140,2	120.047	144.175	120,1
ZEMLJE BLISKOG I SREDNJEG ISTOKA	3.624	1.945	53,7	10.305	10.726	104,1	1.886	1.876	99,5	7.175	9.376	130,7
OSTALE ZEMLJE AZIJE	534	4.151	777,3	384	6.624	-	23.701	33.987	143,4	112.872	134.799	119,4
Indija	522	2.381	456,1	97	3.067	-	2.052	2.889	140,8	12.054	13.130	108,9
Japan	-	-	-	-	-	-	1.054	950	90,1	4.762	4.563	95,8
Kina	-	58	-	58	114	196,6	17.427	25.722	147,6	79.638	98.620	123,8
Malezija	-	-	-	84	-	-	96	301	313,5	272	1.075	395,2
Ostale zemlje	12	1.712	-	145	3.443	-	3.072	4.125	134,3	16.146	17.411	107,8
ZEMLJE OKEANIJE I POLARNOG REGIONA	5	-	-	4	5	125,0	5	14	280,0	51	53	103,9
AUSTRALIJA I NOVI ZELAND	5	-	-	4	5	125,0	5	14	280,0	40	53	132,5
Australija	5	-	-	4	5	125,0	5	14	280,0	40	50	125,0
Novi Zeland	-	-	-	-	-	-	-	-	-	-	3	-
Ostale zemlje	-	-	-	-	-	-	-	-	-	-	-	-
OSTALE ZEMLJE OKEANIJE I POLARNOG REGIONA	-	-	-	-	-	-	-	-	-	11	-	-
Neraspoređeno	2	2	100,0	16	712	-	149	20	13,4	40	1.455	-

Izvor : Baza podataka Uprave za indirektno / neizravno oporezivanje BiH  
Prethodni podaci



## TURIZAM

TURISTIČKI PROMET ZA MAJ / SVIBANJ 2023. GODINE  
KAPACITETI, TURISTI I NOĆENJA

	Dolasci turista				Noćenja turista			
	V 2023	V 2023 V 2022	I - V 2023	I - V 2023 I - V 2022	V 2023	V 2023 V 2022	I - V 2023	I - V 2023 I - V 2022

## DOLASCI I NOĆENJA TURISTA

<b>UKUPNO</b>	<b>6.059</b>	<b>128,0</b>	<b>21.050</b>	<b>119,3</b>	<b>9.767</b>	<b>116,8</b>	<b>36.472</b>	<b>113,1</b>
Domaći	3.649	136,6	11.931	116,3	5.434	136,2	18.716	113,7
Strani	2.410	116,8	9.119	123,5	4.333	99,1	17.756	112,4
<b>BROJ LEŽAJA</b>	<b>1.852</b>							

## DOLASCI I NOĆENJA TURISTA PREMA VRSTAMA OBJEKATA

<b>UKUPNO</b>	<b>6.059</b>	<b>128,0</b>	<b>21.050</b>	<b>119,3</b>	<b>9.767</b>	<b>116,8</b>	<b>36.472</b>	<b>113,1</b>
Hoteli i sličan smještaj	6.000	128,3	20.762	119,3	9.621	117,4	35.702	113,6
Odmarališta i slični objekti za kraći odmor	6	-	108	-	13	-	195	135,4
Kampovi i prostori za kampiranje	-	-	-	-	-	-	-	-
Ostali smještaj	53	91,4	180	92,3	133	78,7	575	83,5
<b>DOMAĆI</b>	<b>3.649</b>	<b>136,6</b>	<b>11.931</b>	<b>116,3</b>	<b>5.434</b>	<b>136,2</b>	<b>18.716</b>	<b>113,7</b>
Hoteli i sličan smještaj	3.590	136,1	11.651	115,8	5.288	136,4	17.967	114,3
Odmarališta i slični objekti za kraći odmor	6	-	108	-	13	-	195	135,4
Kampovi i prostori za kampiranje	-	-	-	-	-	-	-	-
Ostali smještaj	53	160,6	172	111,7	133	118,8	554	94,2
<b>STRANI</b>	<b>2.410</b>	<b>116,8</b>	<b>9.119</b>	<b>123,5</b>	<b>4.333</b>	<b>99,1</b>	<b>17.756</b>	<b>112,4</b>
Hoteli i sličan smještaj	2.410	118,2	9.111	124,1	4.333	100,4	17.735	113,0
Odmarališta i slični objekti za kraći odmor	-	-	-	-	-	-	-	-
Kampovi i prostori za kampiranje	-	-	-	-	-	-	-	-
Ostali smještaj	-	-	8	19,5	-	-	21	20,8

## DOLASCI I NOĆENJA TURISTA PREMA NAČINU DOLASKA

	Individualno				Organizirano			
	dolasci turista		noćenje turista		dolasci turista		noćenje turista	
	V 2023	Struktura %	V 2023	Struktura %	V 2023	Struktura %	V 2023	Struktura %
<b>UKUPNO</b>	<b>6.018</b>	<b>99,3</b>	<b>9.503</b>	<b>97,3</b>	<b>41</b>	<b>0,7</b>	<b>264</b>	<b>2,7</b>
Domaći	3.645	60,6	5.425	57,1	4	9,8	9	3,4
Strani	2.373	39,4	4.078	42,9	37	90,2	255	96,6

## SVRHA DOLASKA TURISTA

	Poslovno				Ostalo			
	dolasci turista		noćenje turista		dolasci turista		noćenje turista	
	V 2023	Struktura %	V 2023	Struktura %	V 2023	Struktura %	V 2023	Struktura %
<b>UKUPNO</b>	<b>1.800</b>	<b>29,7</b>	<b>3.121</b>	<b>32,0</b>	<b>4.259</b>	<b>70,3</b>	<b>6.646</b>	<b>68,0</b>
Domaći	811	45,1	1.228	39,3	2.838	66,6	4.206	63,3
Strani	989	54,9	1.893	60,7	1.421	33,4	2.440	36,7

## TURIZAM

## DOLASCI I NOĆENJA TURISTA PO ZEMLJAMA PREBIVALIŠTA

	Dolasci turista				Noćenje turista			
	V 2023	<u>V 2023</u> V 2022	I - V 2023	<u>I - V 2023</u> I - V 2022	V 2023	<u>V 2023</u> V 2022	I - V 2023	<u>I - V 2023</u> I - V 2022
<b>UKUPNO STRANI</b>	<b>2.410</b>	<b>116,8</b>	<b>9.119</b>	<b>123,5</b>	<b>4.333</b>	<b>99,1</b>	<b>17.756</b>	<b>112,4</b>
Albanija	8	28,6	33	78,6	8	12,3	41	46,1
Austrija	227	108,6	911	130,3	384	93,7	1.768	118,1
Belgija	5	62,5	29	116,0	7	70,0	45	88,2
Bugarska	4	25,0	57	81,4	8	14,8	81	32,1
Crna Gora	46	121,1	167	108,4	88	114,3	298	121,1
Češka	30	187,5	74	157,5	36	171,4	133	127,9
Danska	26	118,2	60	171,4	34	97,1	125	223,2
Estonija	3	-	8	-	3	-	12	-
Finska	4	-	16	-	12	-	30	-
Francuska	6	37,5	82	115,5	13	65,0	156	140,5
Grčka	6	120,0	21	65,6	9	100,0	29	54,7
Nizozemska	164	268,9	484	-	204	182,1	740	287,9
Hrvatska	412	111,4	1.512	115,2	668	107,4	2.491	101,3
Irska	6	200,0	25	-	14	200,0	38	271,4
Island	-	-	1	10,0	-	-	1	5,3
Italija	69	222,6	228	125,3	156	-	475	133,1
Kipar	-	-	5	-	-	-	17	-
Latvija	2	200,0	5	-	2	200,0	7	-
Litvanija	4	-	9	9,6	4	-	10	5,4
Luksemburg	13	-	26	260,0	19	-	35	125,0
Mađarska	65	86,7	286	112,2	294	86,2	1.310	120,0
Sjeverna Makedonija	39	79,6	161	109,5	81	76,4	488	205,0
Malta	-	-	-	-	-	-	-	-
Norveška	11	137,5	39	205,3	19	100,0	83	202,4
Njemačka	279	153,3	1.007	132,9	534	113,1	2.110	112,3
Poljska	39	95,1	236	231,4	104	185,7	487	197,2
Portugal / Portugalija	5	-	19	146,2	37	-	120	-
Rumunija / Rumunjska	6	85,7	42	116,7	8	57,1	67	81,7
Rusija	11	100,0	42	221,1	11	52,4	44	115,8
Slovačka	9	112,5	33	103,1	9	90,0	47	66,2
Slovenija	196	81,3	834	99,1	294	79,0	1.205	88,5
Srbija	316	112,9	1.167	129,0	461	68,6	1.766	114,5
Španija / Španjolska	3	12,0	18	50,0	7	10,1	35	40,7
Švajcarska / Švicarska	63	146,5	213	122,4	82	107,9	398	120,6
Švedska	76	155,1	286	230,7	111	150,0	554	206,7
Turska	95	74,8	378	89,6	243	72,1	989	72,8
Ujedinjeno Kraljevstvo	13	216,7	55	239,1	19	-	91	165,5
Ukrajina	7	77,8	37	185,0	40	-	100	-
Ostale evropske zemlje	3	100,0	38	52,8	7	87,5	114	91,2
Egipat	-	-	5	166,7	-	-	27	168,8

## TURIZAM

## DOLASCI I NOĆENJA TURISTA PO ZEMLJAMA PREBIVALIŠTA

	Dolasci turista				Noćenje turista			
	V 2023	<u>V 2023</u> <u>V 2022</u>	I - V 2023	<u>I - V 2023</u> <u>I - V 2022</u>	V 2023	<u>V 2023</u> <u>V 2022</u>	I - V 2023	<u>I - V 2023</u> <u>I - V 2022</u>
Južnoafrička Republika	-	-	-	-	-	-	-	-
Ostale afričke zemlje	2	200,0	22	-	2	200,0	26	-
Kanada	5	62,5	30	176,5	6	54,6	49	245,0
SAD	27	103,9	134	115,5	65	92,9	352	113,6
Ostale sjeverno - američke zemlje	-	-	1	50,0	-	-	7	175,0
Brazil	6	120,0	25	192,3	23	29,1	170	114,9
Ostale zemlje Južne i Srednje Amerike	6	-	19	-	6	-	46	-
Bahrein	1	-	1	-	1	-	1	-
Indija	2	-	14	-	2	-	17	283,3
Iran	-	-	2	-	-	-	2	-
Izrael	1	50,0	1	50,0	1	50,0	1	50,0
Japan	1	-	5	-	3	-	17	-
Južna Koreja	1	-	1	50,0	2	-	2	100,0
Katar	1	50,0	1	12,5	1	25,0	1	10,0
Narodna republika Kina	43	-	110	-	111	-	265	-
Kuvajt	2	100,0	16	177,8	2	100,0	19	26,8
Malezija	-	-	-	-	-	-	-	-
Oman	6	-	9	128,6	6	-	11	157,1
Saudijska Arabija	5	-	8	-	11	-	14	233,3
Ujedinjeni Arapski Emirati	10	-	17	9,4	10	200,0	17	3,9
Ostale azijske zemlje	12	240,0	35	159,1	33	-	135	-
Australija	6	200,0	16	200,0	10	-	23	191,7
Novi Zeland	-	-	-	-	-	-	-	-
Ostale zemlje Okeanije	2	-	3	-	8	-	14	-

**ZENIČKO - DOBOJSKI KANTON**

PRIRODNO KRETANJE STANOVNIŠTVA I BRAKOVI

PRIRODNO KRETANJE STANOVNIŠTVA I BRAKOVI PO MJESTU UOBIČAJENOG STANOVANJA

Općina	Ukupno rođeni	Živorodeni			Mrtvorodeni	Mjesto porođaja			Umrli			Od toga						Zaključeni brakovi	Razvedeni brakovi
		ukupno	po spolu			u zdravstvenoj ustanovi	na drugom mjestu		ukupno	po spolu		umrla dojenčad			nasilne smrti				
			muški	ženski			sa stručnom pomoći	bez stručne pomoći		muški	ženski	ukupno	muški	ženski	ukupno	muški	ženski		

Za mjesec maj / svibanj 2023. godine - prvi rezultati

<b>UKUPNO</b>	<b>268</b>	<b>267</b>	<b>140</b>	<b>127</b>	<b>1</b>	<b>268</b>	-	-	<b>295</b>	<b>169</b>	<b>126</b>	<b>5</b>	<b>2</b>	<b>3</b>	<b>3</b>	<b>1</b>	<b>2</b>	<b>181</b>	<b>23</b>
Breza	5	5	3	2	-	5	-	-	12	8	4	-	-	-	-	-	-	7	2
Doboj - Jug	4	4	2	2	-	4	-	-	5	1	4	-	-	-	-	-	-	-	-
Grad Visoko	27	27	12	15	-	27	-	-	33	20	13	1	1	-	-	-	-	12	3
Grad Zavidovići	17	17	10	7	-	17	-	-	26	14	12	-	-	-	-	-	-	6	3
Grad Zenica	94	94	53	41	-	94	-	-	88	47	41	2	1	1	2	-	2	78	3
Kakanj	31	30	12	18	1	31	-	-	37	20	17	-	-	-	-	-	-	23	6
Maglaj	13	13	8	5	-	13	-	-	19	13	6	2	-	2	-	-	-	13	2
Olovo	4	4	1	3	-	4	-	-	5	3	2	-	-	-	-	-	-	6	1
Tešanj	48	48	25	23	-	48	-	-	37	27	10	-	-	-	1	1	-	18	3
Usora	1	1	-	1	-	1	-	-	8	5	3	-	-	-	-	-	-	-	-
Vareš	-	-	-	-	-	-	-	-	-	-	-	-	-	-	-	-	-	2	-
Žepče	24	24	14	10	-	24	-	-	25	11	14	-	-	-	-	-	-	16	-

Za period januar / siječanj - maj / svibanj 2023. godine - prvi rezultati

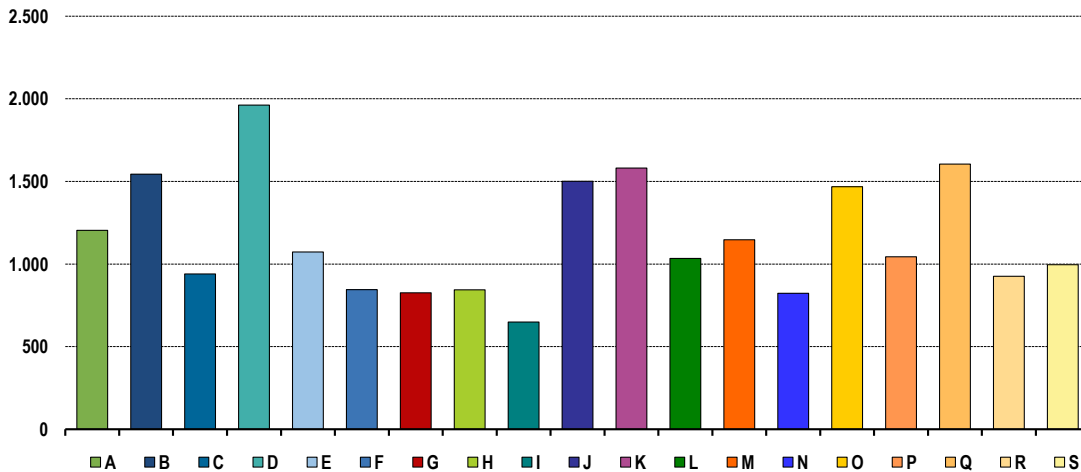
<b>UKUPNO</b>	<b>1.092</b>	<b>1.090</b>	<b>563</b>	<b>527</b>	<b>2</b>	<b>1.092</b>	-	-	<b>1.464</b>	<b>752</b>	<b>712</b>	<b>8</b>	<b>4</b>	<b>4</b>	<b>26</b>	<b>20</b>	<b>6</b>	<b>621</b>	<b>102</b>
Breza	21	21	12	9	-	21	-	-	71	40	31	-	-	-	1	-	1	26	5
Doboj - Jug	10	10	5	5	-	10	-	-	14	9	5	-	-	-	1	1	-	2	1
Grad Visoko	118	118	50	68	-	118	-	-	170	93	77	1	1	-	1	1	-	62	8
Grad Zavidovići	85	85	44	41	-	85	-	-	113	58	55	-	-	-	1	1	-	55	25
Grad Zenica	375	374	181	193	1	375	-	-	441	206	235	4	2	2	12	7	5	215	18
Kakanj	121	120	60	60	1	121	-	-	175	93	82	-	-	-	2	2	-	65	15
Maglaj	54	54	31	23	-	54	-	-	88	50	38	2	-	2	2	2	-	35	12
Olovo	14	14	8	6	-	14	-	-	42	20	22	-	-	-	-	-	-	15	2
Tešanj	187	187	108	79	-	187	-	-	156	84	72	1	1	-	5	5	-	89	15
Usora	7	7	4	3	-	7	-	-	28	13	15	-	-	-	-	-	-	8	1
Vareš	10	10	7	3	-	10	-	-	49	29	20	-	-	-	-	-	-	6	-
Žepče	90	90	53	37	-	90	-	-	117	57	60	-	-	-	1	1	-	43	-

PLAĆE

PROSJEČNA MJESEČNA ISPLAĆENA NETO I BRUTO PLAĆA ZAPOSLENIH PO PODRUČJIMA KD BiH 2010

	Prosječna neto plaća u KM					Prosječna bruto plaća u KM				
	Ø 2022	IV 2023	V 2023	Index V 2023 Ø 2022	Index V 2023 IV 2023	Ø 2022	IV 2023	V 2023	Index V 2023 Ø 2022	Index V 2023 IV 2023
<b>UKUPNO</b>	<b>962</b>	<b>1.049</b>	<b>1.088</b>	<b>113,1</b>	<b>103,7</b>	<b>1.475</b>	<b>1.612</b>	<b>1.673</b>	<b>113,4</b>	<b>103,8</b>
<b>A</b> Poljoprivreda, šumarstvo i ribolov	978	1.103	1.204	123,1	109,2	1.496	1.702	1.866	124,7	109,6
<b>B</b> Vađenje ruda i kamena	1.297	1.536	1.544	119,0	100,5	1.981	2.375	2.387	120,5	100,5
<b>C</b> Prerađivačka industrija	808	908	940	116,3	103,5	1.221	1.368	1.419	116,2	103,7
<b>D</b> Proizvodnja i snabdijevanje električnom energijom, plinom, parom i klimatizacija	1.729	1.753	1.962	113,5	111,9	2.705	2.743	3.070	113,5	111,9
<b>E</b> Snabdijevanje vodom; uklanjanje otpadnih voda, upravljanje otpadom te djelatnosti sanacije okoliša	951	1.002	1.073	112,8	107,1	1.460	1.528	1.640	112,3	107,3
<b>F</b> Građevinarstvo	725	788	845	116,6	107,2	1.094	1.190	1.286	117,6	108,1
<b>G</b> Trgovina na veliko i na malo; popravak motornih vozila i motocikala	731	811	826	113,0	101,8	1.118	1.250	1.273	113,9	101,8
<b>H</b> Prijevoz i skladištenje	749	799	844	112,7	105,6	1.136	1.236	1.296	114,1	104,9
<b>I</b> Djelatnosti pružanja smještaja te pripreme i usluživanja hrane (hotelijerstvo i ugostiteljstvo)	590	635	649	110,0	102,2	900	967	990	110,0	102,4
<b>J</b> Informacije i komunikacije	1.446	1.359	1.501	103,8	110,4	2.263	2.111	2.371	104,8	112,3
<b>K</b> Finansijske djelatnosti i djelatnosti osiguranja	1.400	1.576	1.581	112,9	100,3	2.205	2.479	2.487	112,8	100,3
<b>L</b> Poslovanje nekretninama	965	983	1.034	107,2	105,2	1.505	1.514	1.596	106,0	105,4
<b>M</b> Stručne, naučne i tehničke djelatnosti	1.000	1.084	1.147	114,7	105,8	1.548	1.678	1.772	114,5	105,6
<b>N</b> Administrativne i pomoćne uslužne djelatnosti	703	817	823	117,1	100,7	1.079	1.260	1.268	117,5	100,6
<b>O</b> Javna uprava i odbrana; obavezno socijalno osiguranje	1.387	1.466	1.468	105,8	100,1	2.156	2.289	2.292	106,3	100,1
<b>P</b> Obrazovanje	982	1.045	1.044	106,3	99,9	1.524	1.626	1.625	106,6	99,9
<b>Q</b> Djelatnosti zdravstvene i socijalne zaštite	1.450	1.453	1.605	110,7	110,5	2.266	2.271	2.514	110,9	110,7
<b>R</b> Umjetnost, zabava i rekreacija	770	848	926	120,3	109,2	1.187	1.316	1.423	119,9	108,1
<b>S</b> Ostale uslužne djelatnosti	928	953	996	107,3	104,5	1.402	1.444	1.514	108,0	104,8

Prosječna neto plaća u KM, maj / svibanj 2023.



## PROIZVODNJA, PRODAJA I ZALIHE ŠUMSKIH SORTIMENATA

Maj / Svibanj 2023. godine

000 m<sup>3</sup>

	Proizvodnja				Prodaja		Zalihe (stanje krajem mjeseca) 2023
	V		I - V		I - V		
	2022	2023	2022	2023	2022	2023	
<b>UKUPNO</b>	<b>22</b>	<b>21</b>	<b>136</b>	<b>89</b>	<b>131</b>	<b>91</b>	<b>12</b>
Trupci četinarā/četinjača	9	10	62	42	60	43	4
Jamsko drvo četinarā/četinjača	2	2	11	7	10	7	1
Ostalo dugo drvo četinarā/četinjača	-	-	-	-	-	-	-
Prostorno drvo četinarā/četinjača	3	3	15	12	15	12	1
Trupci lišćara/listača	3	3	18	12	18	12	2
Jamsko drvo lišćara/listača	-	0	0	0	0	0	0
Ostalo dugo drvo lišćara/listača	-	-	-	-	-	-	-
Prostorno drvo lišćara/listača	-	0	-	1	-	1	0
Ogrjevno drvo četinarā/četinjača	0	0	0	0	0	0	-
Ogrjevno drvo lišćara/listača	6	4	29	16	28	16	3
Ostalo grubo obrađeno drvo <sup>1)</sup>	-	-	-	-	-	-	-

<sup>1)</sup> Uključuje sitno tehničko drvo, cijepane drvene motke i kolje

## INDUSTRIJA

**INDEKS OBIMA INDUSTRIJSKE PROIZVODNJE  
PREMA GIG, PODRUČJIMA I OBLASTIMA KD BiH 2010.**

Maj / Svibanj 2023. godine

	<u>V 2023</u> <u>Ø 2022</u>	<u>V 2023</u> <u>IV 2023</u>	<u>V 2023</u> <u>V 2022</u>	<u>I - V 2023</u> <u>I - V 2022</u>
<b>INDUSTRIJA UKUPNO</b>	<b>95,5</b>	<b>101,5</b>	<b>94,4</b>	<b>87,7</b>
<b>PREMA GLAVNIM INDUSTRIJSKIM GRUPACIJAMA</b>				
AL Intermedijalni proizvodi	105,5	97,9	98,3	98,4
AE Energija	78,6	102,1	87,3	69,4
BB Kapitalni proizvodi	102,5	97,9	99,8	90,7
CD Trajni proizvodi za široku potrošnju	91,4	97,9	98,5	100,1
CN Netrajni proizvodi za široku potrošnju	96,4	109,5	92,9	90,0
<b>PREMA PODRUČJIMA I OBLASTIMA KD-a</b>				
<b>B VAĐENJE RUDA I KAMENA</b>	<b>86,1</b>	<b>126,8</b>	<b>82,7</b>	<b>69,7</b>
05 Vađenje uglja i lignita	86,5	126,5	83,0	69,9
08 Vađenje ostalih ruda i kamena	63,7	175,3	-	-
<b>C PRERAĐIVAČKA INDUSTRIJA</b>	<b>101,4</b>	<b>101,5</b>	<b>96,2</b>	<b>94,3</b>
10 Proizvodnja prehrambenih proizvoda	88,9	103,4	95,8	101,9
11 Proizvodnja pića	105,8	83,2	103,5	101,9
13 Proizvodnja tekstila	85,4	123,2	78,9	58,8
14 Proizvodnja odjeće	104,5	107,1	92,4	93,5
15 Proizvodnja kože i srodnih proizvoda	78,6	97,4	75,0	85,2
16 Prerada drva i proizvoda od drva i pluta, osim namještaja; proizvodnja predmeta od slame i pletarskih materijala	98,1	117,1	99,4	90,5
17 Proizvodnja papira i proizvoda od papira	112,2	106,9	94,1	89,1
18 Štampanje i umnožavanje snimljenih zapisa	95,6	129,4	137,9	121,5
19 Proizvodnja koksa i rafiniranih proizvoda	90,6	109,9	76,8	73,4
20 Proizvodnja hemikalija i hemijskih proizvoda	101,9	103,5	100,6	100,1
22 Proizvodnja proizvoda od gume i plastičnih masa	114,0	114,3	122,7	114,9
23 Proizvodnja ostalih nemetalnih mineralnih proizvoda	117,0	116,7	99,8	95,1
24 Proizvodnja baznih metala	99,3	80,9	91,1	98,9
25 Proizvodnja gotovih metalnih proizvoda, osim mašina i opreme	105,9	101,5	107,3	102,2
27 Proizvodnja električne opreme	118,9	107,5	117,6	110,1
28 Proizvodnja mašina i uređaja, d. n.	93,4	96,5	96,5	87,3
29 Proizvodnja motornih vozila, prikolica i poluprikolica	131,6	87,4	90,4	88,9
31 Proizvodnja namještaja	89,0	101,6	93,9	96,0
32 Ostala prerađivačka industrija	176,0	119,4	203,5	204,5
33 Usluge popravke i instaliranja mašina i uređaja	177,5	115,3	173,5	162,9
<b>D PROIZVODNJA I SNABDIJEVANJE/OPSKRBA ELEKTRIČNOM ENERGIJOM I PLINOM (OSIM 35.3)<sup>1</sup></b>	<b>73,8</b>	<b>91,6</b>	<b>91,2</b>	<b>68,9</b>
35 Proizvodnja i snabdijevanje/opskrba električnom energijom i plinom (osim 35.3) <sup>1</sup>	73,8	91,6	91,2	68,9

1) Grana djelatnosti 35.3, Proizvodnja i snabdijevanje/opskrba parom i klimatizacija

-\* Indeks veći od 300,0



## VANJSKA TRGOVINA

IZVOZ PO PODRUČJIMA KLASIFIKACIJE  
DJELATNOSTI KD BiH  
U 000 KMUVOZ PO PODRUČJIMA KLASIFIKACIJE  
DJELATNOSTI KD BiH 2010  
U 000 KM

u 000 KM

	IV 2023	V 2023	<u>V 2023</u> <u>IV 2023</u>	I - V 2022	I - V 2023	<u>I - V 2023</u> <u>I - V 2022</u>	IV 2023	V 2023	<u>V 2023</u> <u>IV 2023</u>	I - V 2022	I - V 2023	<u>I - V 2023</u> <u>I - V 2022</u>
<b>UKUPNO</b>	<b>180.810</b>	<b>178.250</b>	<b>98,6</b>	<b>949.038</b>	<b>971.266</b>	<b>102,3</b>	<b>230.185</b>	<b>214.657</b>	<b>93,3</b>	<b>1.017.509</b>	<b>1.053.718</b>	<b>103,6</b>
A Poljoprivreda, šumarstvo i ribarstvo	330	405	122,8	1.881	1.894	100,7	12.355	8.092	65,5	49.496	55.736	112,6
B Vađenje ruda i kamena	826	987	119,4	3.354	4.642	138,4	16.942	21.008	124,0	111.863	98.502	88,1
C Prerađivačka industrija	170.914	167.398	97,9	883.277	921.821	104,4	200.409	184.928	92,3	847.204	897.094	105,9
D Proizvodnja i snadbijevanje električnom energijom, gasom /plinom parom i klimatizacija	2.520	2.691	106,8	-	11.897	-	35	11	31,5	-	46	-
Ostalo	6.220	6.769	108,8	46.171	31.012	67,2	444	618	139,3	3.192	2.339	73,3
Nerazvrstano po kategorijama	-	-	-	14.355	-	-	-	-	-	5.754	-	-

Izvor: Baza podataka Uprava za indirektno / neizravno oporezivanje BiH

Prethodni podaci

IZVOZ PO SEKTORIMA I ODSJECIMA  
SMTK - Rev. 4  
u 000 KMUVOZ PO SEKTORIMA I ODSJECIMA  
SMTK - Rev. 4  
u 000 KM

u 000 KM

	IV 2023	V 2023	<u>V 2023</u> <u>IV 2023</u>	I - V 2022	I - V 2023	<u>I - V 2023</u> <u>I - V 2022</u>	IV 2023	V 2023	<u>V 2023</u> <u>IV 2023</u>	I - V 2022	I - V 2023	<u>I - V 2023</u> <u>I - V 2022</u>
<b>UKUPNO</b>	<b>180.810</b>	<b>178.250</b>	<b>98,6</b>	<b>949.038</b>	<b>971.266</b>	<b>102,3</b>	<b>230.185</b>	<b>214.657</b>	<b>93,3</b>	<b>1.017.509</b>	<b>1.053.718</b>	<b>103,6</b>
0 HRANA I ŽIVE ŽIVOTINJE	7.773	11.532	148,4	24.399	42.507	174,2	23.615	20.343	86,1	90.670	101.343	111,8
00 Žive životinje	-	-	-	-	-	-	595	830	139,5	2.351	3.587	152,6
01 Meso i mesne prerađevine	2.863	6.960	243,1	7.740	20.694	267,4	11.943	9.745	81,6	39.332	45.107	114,7
02 Mlijeko, mliječne prerađevine i jaja	70	-	-	443	211	47,6	959	100	10,4	1.610	3.076	191,1
03 Ribe, vodozemci i njihove prerađevine	-	-	-	-	-	-	111	-	-	-	200	-
04 Žitarice i proizvodi od žitarica	2.753	2.918	106,0	9.228	12.655	137,1	3.021	3.140	103,9	14.774	16.199	109,6
05 Voće i povrće	500	591	118,2	682	2.321	340,3	2.408	1.650	68,5	7.107	11.015	155,0
06 Šećer, šećerne prerađevine i med	37	46	124,3	101	102	101,0	21	15	71,4	398	205	51,5
07 Kafa, čaj, kakao i začini	1.397	751	53,8	5.141	5.624	109,4	2.439	2.474	101,4	14.907	11.854	79,5
08 Hrana za životinje	84	155	184,5	721	527	73,1	1.108	1.439	129,9	4.614	5.292	114,7
09 Ostali jestivi proizvodi	69	111	160,9	343	373	108,7	1.010	950	94,1	5.577	4.808	86,2
1 PIČA I DUHAN	115	65	56,5	378	296	78,3	549	597	108,7	2.227	2.313	103,9
11 Pića	115	65	56,5	378	296	78,3	549	597	108,7	2.227	2.313	103,9
12 Duhan i proizvodi od duhana	-	-	-	-	-	-	-	-	-	-	-	-
2 SIROVE MATERIJNE NEJESTIVE, OSIM GORIVA	11.592	11.783	101,6	69.557	57.857	83,2	8.525	5.763	67,6	44.865	36.814	82,1
21 Sirove kože i sirovo krzno	926	863	93,2	2.911	4.176	143,5	496	499	100,6	3.999	2.696	67,4
22 Uljano sjemenje i plodovi	2	9	450,0	11	11	100,0	152	251	165,1	1.055	1.350	128,0
23 Sirovi i sintetički kaučuk	-	-	-	-	-	-	33	49	148,5	164	244	148,8
24 Drvo i pluta	3.106	3.265	105,1	18.075	17.837	98,7	6.870	3.589	52,2	24.924	27.605	110,8
25 Celuloza i papirni otpaci	346	272	78,6	1.419	1.583	111,6	158	388	245,6	1.566	760	48,5
26 Sirova tekstilna vlakna i njihovi otpaci	1	5	500,0	1	10	-	178	82	46,1	552	569	103,1
27 Prirodna đubriva i minerali osim goriva	2.198	1.725	78,5	8.833	12.227	138,4	143	247	172,7	772	964	124,9
28 Metalne rude i otpaci metala	4.399	5.598	127,3	38.067	20.925	55,0	102	115	112,7	10.065	300	3,0
29 Sirovina biljne i životinjske, ostale	614	46	7,5	240	1.088	453,3	393	543	138,2	1.768	2.326	131,6

## VANJSKA TRGOVINA

IZVOZ PO SEKTORIMA I ODSJECIMA  
SMTK - Rev. 4  
u 000 KMUVOZ PO SEKTORIMA I ODSJECIMA  
SMTK - Rev. 4  
u 000 KM

	IV 2023	V 2023	V 2023 IV 2023	I - V 2022	I - V 2023	I - V 2023 I - V 2022	IV 2023	V 2023	V 2023 IV 2023	I - V 2022	I - V 2023	I - V 2023 I - V 2022
3 MINERALNA GORIVA, MAZIVA I SRODNI PROIZVODI	6.549	4.429	67,6	12.622	29.548	234,1	43.352	39.148	90,3	176.568	184.859	104,7
32 Ugalj, koks i briketi	58	52	89,7	216	525	243,1	36.009	32.969	91,6	117.025	150.562	128,7
33 Nafta i derivati od nafte	3.971	1.686	42,5	12.406	17.126	138,0	6.813	6.114	89,7	57.021	32.961	57,8
34 Prirodni i industrijski gas	-	-	-	-	-	-	495	54	10,9	2.522	1.290	51,1
35 Električna energija	2.520	2.691	106,8	-	11.897	-	35	11	31,4	-	46	-
4 ULJA, MASTI I VOSKOVI ŽIVOTINJSKOG ILI BILJNOG PORIJEKLA	50	55	110,0	162	325	200,6	1.212	1.202	99,2	6.215	5.488	88,3
41 Životinjska ulja i masti	47	55	117,0	159	321	201,9	92	179	194,6	706	600	85,0
42 Biljna ulja i masti, sirova i rafinirana	-	-	-	-	1	-	1.004	739	73,6	5.348	4.111	76,9
43 Prerađena biljna i životinjska ulja i masnoće	3	-	-	3	3	100,0	116	284	244,8	161	777	482,6
5 HEMIJSKI / KEMIJSKI PROIZVODI	1.222	1.202	98,4	11.081	6.329	57,1	21.626	22.131	102,3	131.933	110.815	84,0
51 Organske hemikalije / kemikalije	-	50	-	57	100	175,4	1.177	1.216	103,3	6.752	4.992	73,9
52 Anorganske hemikalije / kemikalije	1	4	400,0	90	8	8,9	492	581	118,1	2.854	2.818	98,7
53 Boje i štavila	82	53	64,6	279	319	114,3	869	1.010	116,2	6.078	4.967	81,7
54 Medicinski i farmaceutski proizvodi	-	-	-	2	-	-	7.038	7.442	105,7	37.293	39.459	105,8
2 55 Toaletni proizvodi i proizvodi za čišćenje	8	7	87,5	65	39	60,0	954	694	72,7	2.752	3.778	137,3
56 Vještačka đubriva	120	67	55,8	1.097	653	59,5	32	66	206,3	1.105	559	50,6
57 Plastične mase u primarnim oblicima	263	162	61,6	3.322	1.131	34,0	4.337	3.480	80,2	41.650	21.093	50,6
58 Plastične mase, ne-primarni oblici	668	794	118,9	5.640	3.550	62,9	4.486	4.838	107,8	25.121	22.428	89,3
59 Ostale hemikalije / kemikalije	80	65	81,3	529	529	100,0	2.241	2.804	125,1	8.328	10.721	128,7
6 INDUSTRIJSKI PROIZVODI, RAZVRSTANI UGLAVNOM PO VRSTI SIROVINA	67.351	59.517	88,4	422.662	397.825	94,1	68.403	66.676	97,5	381.531	343.837	90,1
61 Koža, krzno i proizvodi od kože i krzna	589	534	90,7	6.803	4.355	64,0	3.369	2.482	73,7	17.433	14.831	85,1
62 Guma i gumeni proizvodi	82	37	45,1	276	247	89,5	863	888	102,9	4.609	4.398	95,4
63 Proizvodi od drveta, osim namještaja	2.540	1.892	74,5	11.731	11.916	101,6	1.964	2.176	110,8	10.638	10.821	101,7
64 Papir, ljepenka i ostali slični proizvodi	10.891	12.262	112,6	96.444	59.992	62,2	4.456	3.021	67,8	19.226	16.163	84,1
65 Predivo, tkanine i tekstilni proizvodi	1.695	2.035	120,1	6.695	11.671	174,3	20.315	21.438	105,5	96.106	108.735	113,1
66 Proizvodi od nemetalnih minerala	2.983	4.461	149,5	16.726	22.126	132,3	5.008	5.233	104,5	27.837	24.997	89,8
67 Željezo i čelik	31.203	18.816	60,3	192.149	194.113	101,0	21.728	19.673	90,5	130.820	106.554	81,5
68 Obojeni metali	405	380	93,8	2.746	1.849	67,3	1.643	2.419	147,2	34.225	15.881	46,4
69 Metalni proizvodi	16.963	19.100	112,6	89.092	91.556	102,8	9.057	9.346	103,2	40.637	41.457	102,0
7 MAŠINE / STROJEVI I TRANSPORTNA SREDSTVA	25.791	26.810	104,0	118.940	127.527	107,2	44.823	42.455	94,7	110.983	184.499	166,2
71 Pogonske mašine i opreme	194	44	22,7	243	378	155,6	1.013	3.624	357,7	3.116	6.690	214,7
72 Mašine specijalizirane za određene industrije	1.023	515	50,3	8.222	4.770	58,0	14.327	10.335	72,1	20.254	42.555	210,1
73 Mašine za obradu metala	943	595	63,1	5.739	3.676	64,1	2.243	1.506	67,1	6.868	8.891	129,5
74 Ostale industrijske mašine i dijelovi	12.467	13.240	106,2	61.286	65.050	106,1	7.229	6.955	96,2	28.160	32.669	116,0
75 Kancelarijske mašine i mašine za automatsku obradu podataka	55	20	36,4	171	93	54,4	181	394	217,7	1.539	1.435	93,2
76 Telekomunikacijski aparati i aparati za snimanje zvuka	13	4	30,8	60	40	66,7	608	1.346	221,4	2.681	4.363	162,7
77 Električne mašine, aparati i uređaji	5.305	6.721	126,7	30.582	32.489	106,2	10.254	9.250	90,2	22.497	46.604	207,2
78 Drumska vozila	5.746	5.644	98,2	12.629	20.941	165,8	8.845	8.812	99,6	25.817	40.528	157,0
79 Ostala transportna vozila	45	27	60,0	8	90	-	123	233	189,4	51	764	-
8 RAZNI INDUSTRIJSKI PROIZVODI	60.367	62.857	104,1	274.669	308.894	112,5	18.080	16.342	90,4	66.766	83.748	125,4
81 Montažne zgrade, sanitarni, rasvjetni i grijajući uređaji	1.989	2.095	105,3	12.071	12.787	105,9	494	781	158,1	3.711	3.658	98,6
82 Namještaj i njegovi dijelovi	18.891	19.009	100,6	98.644	96.542	97,9	3.304	4.146	125,5	13.525	18.483	136,7
83 Torbe, tašne, neseseri i slični proizvodi	21	44	209,5	135	114	84,4	173	317	183,2	1.080	1.044	96,7
84 Odjeća	28.287	28.933	102,3	105.688	137.539	130,1	3.216	2.816	87,6	10.023	14.900	148,7
85 Obuća	2.835	3.826	135,0	16.164	17.895	110,7	2.231	1.402	62,8	7.231	8.468	117,1
87 Naučni i kontrolni instrumenti	51	38	74,5	442	252	57,0	2.376	1.264	53,2	5.296	6.857	129,5
88 Fotografski i optički proizvodi, satovi	-	-	-	2	1	50,0	117	97	82,9	267	465	174,2
89 Ostali industrijski proizvodi	8.293	8.912	107,5	41.523	43.764	105,4	6.169	5.519	89,4	25.633	29.873	116,6
9 Proizvodi, nerazvrstani po kategorijama	-	-	-	14.568	158	1,1	-	-	-	5.751	2	0,0

Izvor: Baza podataka Uprave za indirektno / neizravno oporezivanje BiH  
Prethodni podaci

## VANJSKA TRGOVINA

IZVOZ PREMA MEĐUNARODNOJ KLASIFIKACIJI  
EKONOMSKE NAMJENE PROIZVODA (BEC) Rev. 4  
u 000 KMUVOZ PREMA MEĐUNARODNOJ KLASIFIKACIJI  
EKONOMSKE NAMJENE PROIZVODA (BEC) Rev. 4  
u 000 KM

	IV 2023	V 2023	V 2023 IV 2023	I - V 2022	I - V 2023	I - V 2023 I - V 2022	IV 2023	V 2023	V 2023 IV 2023	I - V 2022	I - V 2023	I - V 2023 I - V 2022
<b>UKUPNO</b>	<b>180.810</b>	<b>178.250</b>	<b>98,6</b>	<b>949.038</b>	<b>971.266</b>	<b>102,3</b>	<b>230.185</b>	<b>214.657</b>	<b>93,3</b>	<b>1.017.509</b>	<b>1.053.718</b>	<b>103,6</b>
1. Hrana i pića	7.808	11.430	146,4	24.048	42.267	175,8	23.203	19.693	84,9	89.864	99.080	110,3
2. Industrijski materijali	90.884	83.141	91,5	563.136	520.781	92,5	94.726	92.555	97,7	535.686	473.171	88,3
3. Goriva i maziva	4.683	4.087	87,3	7.092	23.117	326,0	42.450	37.450	88,2	170.505	180.656	106,0
4. Kapitalni proizvodi (osim transportnih sredstava), dijelovi i pribor	18.755	19.631	104,7	101.277	98.557	97,3	37.569	35.289	93,9	89.322	149.904	167,8
5. Transportna sredstva, njihovi dijelovi i pribor	8.446	8.246	97,6	23.336	34.231	146,7	9.536	9.607	100,7	27.774	43.681	157,3
6. Proizvodi za široku potrošnju	50.228	51.715	103,0	215.794	252.306	116,9	22.301	19.809	88,8	98.030	106.018	108,1
7. Proizvodi, drugdje nespomenuti	6	-	-	14.355	7	0,0	400	254	63,5	6.328	1.208	19,1

Izvor: Baza podataka Uprave za indirektno / neizravno oporezivanje BiH

Prethodni podaci

IZVOZ PO ZEMLJAMA PO GEOGRAFSKIM ZONAMA  
u 000 KMUVOZ PO ZEMLJAMA PO GEOGRAFSKIM ZONAMA  
U 000 KM

	IV 2023	V 2023	V 2023 IV 2023	I - V 2022	I - V 2023	I - V 2023 I - V 2022	IV 2023	V 2023	V 2023 IV 2023	I - V 2022	I - V 2023	I - V 2023 I - V 2022
<b>UKUPNO</b>	<b>180.810</b>	<b>178.250</b>	<b>98,6</b>	<b>949.038</b>	<b>971.266</b>	<b>102,3</b>	<b>230.185</b>	<b>214.657</b>	<b>93,3</b>	<b>1.017.509</b>	<b>1.053.718</b>	<b>103,6</b>
<b>ZEMLJE EU</b>	<b>133.564</b>	<b>136.236</b>	<b>102,0</b>	<b>704.391</b>	<b>726.424</b>	<b>103,1</b>	<b>140.278</b>	<b>122.380</b>	<b>87,2</b>	<b>583.330</b>	<b>623.678</b>	<b>106,9</b>
Austrija	6.119	6.918	113,1	31.683	35.812	113,0	9.764	7.249	74,2	27.849	34.953	125,5
Belgija	375	820	218,7	2.814	2.911	103,4	1.472	802	54,5	8.004	5.229	65,3
Bugarska	1.388	1.160	83,6	3.537	11.019	311,5	1.353	1.263	93,3	6.651	6.662	100,2
Češka	5.993	7.458	124,4	17.890	35.067	196,0	6.723	5.677	84,4	28.017	29.583	105,6
Kipar	-	17	-	72	22	30,6	1	-	-	1	1	100,0
Danska	594	634	106,7	4.906	3.914	79,8	409	512	125,2	2.650	1.792	67,6
Estonija	-	-	-	27	-	-	4	-	-	11	67	609,1
Finska	13	1	7,7	14	299	-	3.512	1.127	32,1	2.236	12.611	564,0
Francuska	6.092	6.209	101,9	38.410	31.543	82,1	1.965	2.716	138,2	14.437	12.472	86,4
Grčka	150	563	375,3	2.683	1.790	66,7	537	455	84,7	18.171	2.565	14,1
Hrvatska	17.141	19.706	115,0	110.033	102.111	92,8	5.603	6.943	123,9	26.198	28.014	106,9
Irska	-	-	-	17	3	17,6	111	143	128,8	831	616	74,1
Italija	15.642	16.806	107,4	79.237	87.022	109,8	36.420	31.434	86,3	142.866	153.769	107,6
Latvija (Letonija)	-	5	-	4	6	150,0	6	35	583,3	124	103	83,1
Litvanija	-	1.227	-	11	1.241	-	34	28	82,4	206	110	53,4
Luksemburg	28	104	371,4	817	799	97,8	217	106	48,8	324	463	142,9
Mađarska	4.301	2.957	68,8	37.444	26.482	70,7	6.301	3.683	58,5	31.922	25.333	79,4
Malta	-	-	-	34	-	-	713	752	105,5	2.226	4.057	182,3
Nizozemska	8.858	8.495	95,9	42.829	44.488	103,9	5.361	3.266	60,9	17.584	21.132	120,2
Njemačka	37.406	36.587	97,8	179.945	183.851	102,2	22.554	21.841	96,8	98.817	111.418	112,8
Poljska	4.365	2.689	61,6	17.207	15.743	91,5	17.683	14.587	82,5	44.984	76.293	169,6
Portugal	39	164	420,5	2.824	1.889	66,9	353	356	100,8	1.736	1.773	102,1
Rumunija	5.173	1.863	36,0	31.982	36.877	115,3	1.494	1.711	114,5	10.442	9.317	89,2
Slovačka	172	10	5,8	6.110	557	9,1	2.233	1.291	57,8	16.545	9.399	56,8
Slovenija	17.153	19.267	112,3	78.764	90.728	115,2	10.749	11.301	105,1	57.585	56.827	98,7
Španija	695	889	127,9	5.441	3.287	60,4	1.763	1.712	97,1	16.733	9.444	56,4
Švedska	1.867	1.687	90,4	9.656	8.963	92,8	2.943	3.390	115,2	6.180	9.654	156,2
Ujedinjeno Kraljevstvo	-	-	-	-	-	-	-	-	-	-	21	-

## VANJSKA TRGOVINA

IZVOZ PO ZEMLJAMA PO GEOGRAFSKIM ZONAMA  
u 000 KMUVOZ PO ZEMLJAMA PO GEOGRAFSKIM ZONAMA  
U 000 KM

	IV 2023	V 2023	V 2023 IV 2023	I - V 2022	I - V 2023	I - V 2023 I - V 2022	IV 2023	V 2023	V 2023 IV 2023	I - V 2022	I - V 2023	I - V 2023 I - V 2022
ZEMLJE EFTE	3.671	3.766	102,6	14.561	15.377	105,6	3.180	4.036	126,9	10.489	15.273	145,6
Island	-	-	-	25	-	-	-	-	-	60	-	-
Lihtenštajn	1.698	1.212	71,4	4.526	4.972	109,9	110	309	280,9	1.083	1.184	109,3
Norveška	1.484	1.847	124,5	7.915	7.819	98,8	2.277	2.001	87,9	7.502	10.976	146,3
Švicarska	489	707	144,6	2.095	2.586	123,4	793	1.726	217,7	1.844	3.113	168,8
OSTALE EVROPSKE ZEMLJE	40.264	34.119	84,7	207.754	205.932	99,1	36.347	34.245	94,2	264.763	174.710	66,0
Albanija	5.699	4.602	80,8	24.549	28.594	116,5	53	131	247,2	481	384	79,8
Crna Gora	2.812	2.723	96,8	10.685	11.194	104,8	814	584	71,7	4.742	2.778	58,6
Kosovo	2.146	1.587	74,0	4.598	8.484	184,5	2.093	2.409	115,1	9.907	10.384	104,8
Sjeverna Makedonija	12	7	58,3	117	189	161,5	71	86	121,1	41.016	373	0,9
Ruska Federacija	14.716	12.151	82,6	109.613	96.968	88,5	15.950	14.206	89,1	79.353	75.621	95,3
Srbija	12.827	10.835	84,5	47.591	50.718	106,6	15.108	15.372	101,7	118.470	78.014	65,9
Turska	1.528	2.050	134,2	8.667	8.356	96,4	780	943	120,9	5.177	4.058	78,4
Ostale zemlje	524	164	31,3	1.934	1.429	73,9	1.478	514	34,8	5.617	3.098	55,2
AFRIKA	37	869	-	6.114	2.017	33,0	432	840	194,4	2.137	2.636	123,4
ZEMLJE SJEVERNE AFRIKE	37	793	-	5.500	1.359	24,7	342	94	27,5	1.104	1.076	97,5
OSTALE AFRIČKE ZEMLJE	-	76	-	614	658	107,2	90	746	828,9	1.033	1.560	151,0
AMERIKA	590	851	144,2	3.322	3.228	97,2	21.631	22.699	104,9	76.588	91.515	119,5
ZEMLJE SJEVERNE AMERIKE	568	515	90,7	3.199	2.701	84,4	19.226	19.935	103,7	65.069	79.830	122,7
Kanada	111	-	-	165	111	67,3	1.450	83	5,7	439	1.871	426,2
SAD	457	515	112,7	3.034	2.590	85,4	17.776	19.852	111,7	64.630	77.959	120,6
Ostale zemlje	-	-	-	-	-	-	-	-	-	-	-	-
ZEMLJE CENTRALNE AMERIKE I KARIBA	4	-	-	-	105	-	450	495	110,0	794	1.950	245,6
ZEMLJE JUŽNE AMERIKE	18	336	-	123	422	343,1	1.955	2.269	116,1	10.725	9.735	90,8
AZIJA	2.632	2.324	88,3	12.179	13.744	112,8	27.880	30.286	108,6	79.914	116.935	146,3
ZEMLJE BLISKOG I SREDNJEG ISTOKA	1.860	930	50,0	4.736	8.196	173,1	505	526	104,2	3.732	2.802	75,1
OSTALE ZEMLJE AZIJE	772	1.394	180,6	7.443	5.548	74,5	27.375	29.760	108,7	76.182	114.133	149,8
Indija	-	207	-	284	783	275,7	3.462	1.708	49,3	9.428	12.447	132,0
Japan	-	118	-	-	367	-	484	760	157,0	2.256	2.942	130,4
Kina	186	37	19,9	1.298	1.305	100,5	20.589	21.165	102,8	41.418	77.729	187,7
Malezija	223	340	152,5	-	1.180	-	91	87	95,6	666	414	62,2
Ostale zemlje	363	692	190,6	5.861	1.913	32,6	2.749	6.040	219,7	22.414	20.601	91,9
ZEMLJE OKEANIJE I POLARNOG REGIONA	52	81	155,8	717	1.090	152,0	436	171	39,2	56	25.130	-
AUSTRALIJA I NOVI ZELAND	52	81	155,8	717	1.090	152,0	435	170	39,1	56	24.968	-
Australija	52	81	155,8	590	971	164,6	433	170	39,3	12	24.962	-
Novi Zeland	-	-	-	127	119	93,7	2	-	-	34	6	17,6
Ostale zemlje	-	-	-	-	-	-	-	-	-	10	-	-
OSTALE ZEMLJE OKEANIJE I POLARNOG REGIONA	-	-	-	-	-	-	1	1	100,0	-	162	-
Neraspoređeno	-	4	-	-	3.454	-	1	-	-	232	3.841	-

Izvor : Baza podataka Uprave za indirektno / neizravno oporezivanje BiH

Prethodni podaci

## TURIZAM

TURISTIČKI PROMET ZA MAJ / SVIBANJ 2023. GODINE  
KAPACITETI, TURISTI I NOĆENJA

	Dolasci turista				Noćenja turista			
	V 2023	V 2023 V 2022	I - V 2023	I - V 2023 I - V 2022	V 2023	V 2023 V 2022	I - V 2023	I - V 2023 I - V 2022

## DOLASCI I NOĆENJA TURISTA

<b>UKUPNO</b>	<b>3.982</b>	<b>107,3</b>	<b>18.383</b>	<b>106,1</b>	<b>12.969</b>	<b>107,4</b>	<b>57.433</b>	<b>110,6</b>
Domaći	2.253	95,6	12.968	103,5	9.300	107,7	43.875	109,7
Strani	1.729	127,6	5.415	113,1	3.669	106,6	13.558	113,5
<b>BROJ LEŽAJA</b>	<b>1.785</b>							

## DOLASCI I NOĆENJA TURISTA PREMA VRSTAMA OBJEKATA

<b>UKUPNO</b>	<b>3.982</b>	<b>107,3</b>	<b>18.383</b>	<b>106,1</b>	<b>12.969</b>	<b>107,4</b>	<b>57.433</b>	<b>110,6</b>
Hoteli i sličan smještaj	3.528	103,0	16.874	104,4	11.849	107,5	54.413	110,3
Odmarališta i slični objekti za kraći odmor	454	158,7	1.509	129,9	1.120	106,26	3.020	117,4
Kampovi i prostori za kampiranje	-	-	-	-	-	-	-	-
Ostali smještaj	-	-	-	-	-	-	-	-
<b>DOMAĆI</b>	<b>2.253</b>	<b>95,6</b>	<b>12.968</b>	<b>103,5</b>	<b>9.300</b>	<b>107,7</b>	<b>43.875</b>	<b>109,7</b>
Hoteli i sličan smještaj	2.053	93,6	11.969	102,1	8.962	106,7	42.437	109,5
Odmarališta i slični objekti za kraći odmor	200	122,7	999	123,6	338	145,1	1.438	116,2
Kampovi i prostori za kampiranje	-	-	-	-	-	-	-	-
Ostali smještaj	-	-	-	-	-	-	-	-
<b>STRANI</b>	<b>1.729</b>	<b>127,6</b>	<b>5.415</b>	<b>113,1</b>	<b>3.669</b>	<b>106,6</b>	<b>13.558</b>	<b>113,5</b>
Hoteli i sličan smještaj	1.475	119,7	4.905	110,6	2.887	110,2	11.976	112,9
Odmarališta i slični objekti za kraći odmor	254	206,5	510	144,1	782	95,25	1.582	118,5
Kampovi i prostori za kampiranje	-	-	-	-	-	-	-	-
Ostali smještaj	-	-	-	-	-	-	-	-

## DOLASCI I NOĆENJA TURISTA PREMA NAČINU DOLASKA

	Individualno				Organizirano			
	dolasci turista		noćenje turista		dolaci turista		noćenje turista	
	V 2023	Struktura %	V 2023	Struktura %	V 2023	Struktura %	V 2023	Struktura %
<b>UKUPNO</b>	<b>3.383</b>	<b>85,0</b>	<b>11.465</b>	<b>88,4</b>	<b>599</b>	<b>15,0</b>	<b>1.504</b>	<b>11,6</b>
Domaći	1.961	58,0	8.652	75,5	292	48,7	648	43,1
Strani	1.422	42	2.813	24,5	307	51,3	856	56,9

## SVRHA DOLASKA TURISTA

	Poslovno				Ostalo			
	dolasci turista		noćenje turista		dolaci turista		noćenje turista	
	V 2023	Struktura %	V 2023	Struktura %	V 2023	Struktura %	V 2023	Struktura %
<b>UKUPNO</b>	<b>636</b>	<b>16,0</b>	<b>1.149</b>	<b>8,9</b>	<b>3.346</b>	<b>84,0</b>	<b>11.820</b>	<b>91,1</b>
Domaći	277	43,6	474	41,3	1.976	59,1	8.826	74,7
Strani	359	56,4	675	58,7	1.370	40,9	2.994	25,3

## TURIZAM

## DOLASCI I NOĆENJA TURISTA PO ZEMLJAMA PREBIVALIŠTA

	Dolasci turista				Noćenje turista			
	V 2023	<u>V 2023</u> V 2022	I - V 2023	<u>I - V 2023</u> I - V 2022	V 2023	<u>V 2023</u> V 2022	I - V 2023	<u>I - V 2023</u> I - V 2022
<b>UKUPNO STRANI</b>	<b>1.729</b>	<b>127,6</b>	<b>5.415</b>	<b>113,1</b>	<b>3.669</b>	<b>106,6</b>	<b>13.558</b>	<b>113,5</b>
Albanija	1	-	14	127,3	6	-	21	51,2
Austrija	92	95,8	327	104,1	199	78,0	806	122,9
Belgija	10	200,0	26	89,7	14	233,3	43	45,7
Bugarska	6	75,0	13	50,0	10	100,0	19	52,8
Crna Gora	85	154,6	126	80,3	234	-	306	79,7
Češka	24	82,8	46	115,0	49	89,1	104	144,4
Danska	7	70,0	15	79,0	7	15,6	20	33,9
Estonija	2	-	3	-	2	-	21	-
Finska	1	33,3	10	45,5	1	33,3	24	25,0
Francuska	14	63,6	66	143,5	26	63,4	160	166,7
Grčka	2	200,0	6	120,0	4	133,3	10	83,3
Nizozemska	56	127,3	150	116,3	123	88,5	295	96,1
Hrvatska	326	132,5	1.254	122,9	538	115,7	2.315	107,4
Irska	4	-	8	266,7	5	-	19	-
Island	-	-	9	150,0	-	-	18	150,0
Italija	46	63,0	232	94,7	104	58,8	581	98,3
Kipar	-	-	-	-	-	-	-	-
Latvija	2	200,0	5	-	2	50,0	6	150,0
Litvanija	1	-	13	40,6	1	-	17	8,5
Luksemburg	-	-	4	6,8	-	-	19	11,2
Mađarska	76	-	169	-	94	200,0	535	-
Sjeverna Makedonija	50	-	157	196,3	141	-	1.610	-
Malta	-	-	-	-	-	-	-	-
Norveška	15	166,7	44	157,1	41	-	83	150,9
Njemačka	153	83,6	559	103,3	445	90,6	1.566	112,7
Poljska	36	144,0	100	192,3	92	248,7	206	166,1
Portugal / Portugalija	3	-	11	122,2	19	-	68	295,7
Rumunija / Rumunjska	2	13,3	15	75,0	4	8,5	36	43,4
Rusija	10	-	27	-	22	-	70	-
Slovačka	8	80,0	28	147,4	16	88,9	65	240,7
Slovenija	146	108,2	557	106,7	302	121,3	1.050	101,7
Srbija	256	132,6	666	99,3	408	50,2	1.057	67,5
Španija / Španjolska	10	-	27	168,8	20	-	203	211,5
Švajcarska / Švicarska	38	146,2	115	155,4	138	197,1	332	173,8
Švedska	18	163,6	67	209,4	51	141,7	149	147,5
Turska	70	170,7	176	108,6	222	137,0	459	70,4
Ujedinjeno Kraljevstvo	13	-	43	238,9	30	-	127	-
Ukrajina	17	283,3	28	233,3	35	-	82	-
Ostale evropske zemlje	-	-	13	13,8	-	-	52	11,6
Egipat	-	-	-	-	-	-	-	-

## TURIZAM

## DOLASCI I NOĆENJA TURISTA PO ZEMLJAMA PREBIVALIŠTA

	Dolasci turista				Noćenje turista			
	V 2023	<u>V 2023</u> <u>V 2022</u>	I - V 2023	<u>I - V 2023</u> <u>I - V 2022</u>	V 2023	<u>V 2023</u> <u>V 2022</u>	I - V 2023	<u>I - V 2023</u> <u>I - V 2022</u>
Južnoafrička Republika	-	-	-	-	-	-	-	-
Ostale afričke zemlje	3	-	10	-	8	-	40	-
Kanada	3	-	11	275,0	8	-	16	200,0
SAD	23	164,3	97	156,5	71	229,0	348	188,1
Ostale sjeverno - američke zemlje	-	-	-	-	-	-	-	-
Brazil	1	-	1	-	1	-	1	-
Ostale zemlje Južne i Srednje Amerike	2	-	4	12,5	5	-	7	3,2
Bahrein	-	-	-	-	-	-	-	-
Indija	-	-	5	38,5	-	-	76	73,1
Iran	-	-	1	-	-	-	1	-
Izrael	1	-	2	-	1	-	2	-
Japan	1	-	2	-	1	-	2	-
Južna Koreja	-	-	-	-	-	-	-	-
Katar	-	-	-	-	-	-	-	-
Narodna republika Kina	12	-	26	288,9	30	-	187	-
Kuvajt	3	-	5	62,5	7	-	9	100,0
Malezija	-	-	-	-	-	-	-	-
Oman	47	-	54	142,1	97	-	112	155,6
Saudijska Arabija	17	212,5	25	156,3	17	170,0	114	-
Ujedinjeni Arapski Emirati	12	-	19	211,1	14	233,3	37	90,2
Ostale azijske zemlje	3	75,0	18	200,0	3	42,9	40	121,2
Australija	-	-	4	-	-	-	10	-
Novi Zeland	-	-	-	-	-	-	-	-
Ostale zemlje Okeanije	1	-	2	-	1	-	2	-

**BOSANSKO - PODRINJSKI KANTON**



PRIRODNO KRETANJE STANOVNIŠTVA I BRAKOVI

PRIRODNO KRETANJE STANOVNIŠTVA I BRAKOVI PO MJESTU UOBIČAJENOG STANOVANJA

Općina	Ukupno rođeni	Živorodeni			Mrtvorodeni	Mjesto porođaja			Umrli			Od toga						Zaključeni brakovi	Razvedeni brakovi
		ukupno	po spolu			u zdravstvenoj ustanovi	na drugom mjestu		ukupno	po spolu		umrla dojenčad			nasilne smrti				
			muški	ženski			sa stručnom pomoći	bez stručne pomoći		muški	ženski	ukupno	muški	ženski	ukupno	muški	ženski		

Za mjesec maj / svibanj 2023. godine - prvi rezultati

<b>UKUPNO</b>	14	14	8	6	-	14	-	-	29	16	13	1	-	1	1	1	-	9	5
Foča	-	-	-	-	-	-	-	-	2	1	1	-	-	-	-	-	-	2	-
Grad Goražde	13	13	7	6	-	13	-	-	27	15	12	1	-	1	1	1	-	6	5
Pale	1	1	1	-	-	1	-	-	-	-	-	-	-	-	-	-	-	1	-

Za period januar / siječanj - maj / svibanj 2023. godine - prvi rezultati

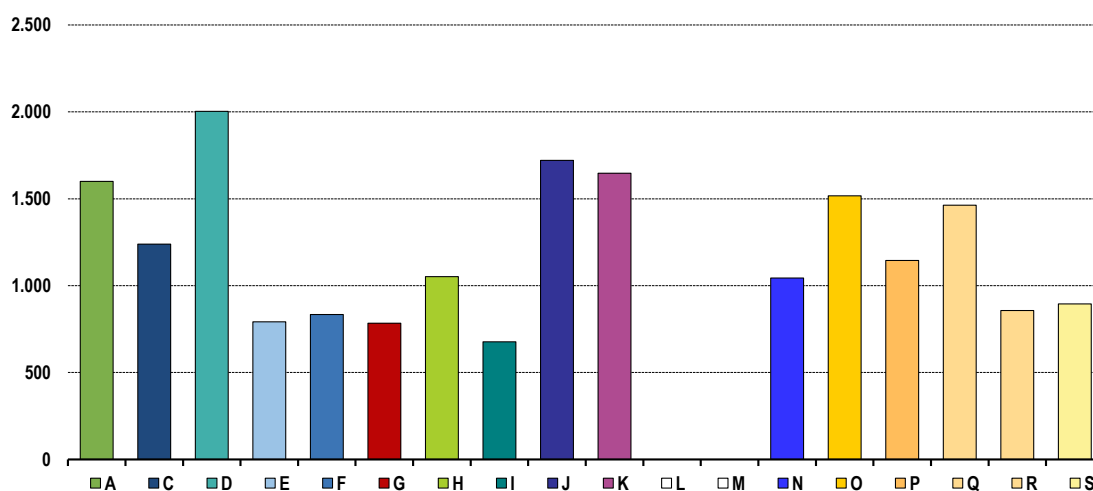
<b>UKUPNO</b>	64	64	34	30	-	64	-	-	129	78	51	1	-	1	3	3	-	25	22
Foča	2	2	1	1	-	2	-	-	10	4	6	-	-	-	-	-	-	3	-
Grad Goražde	60	60	31	29	-	60	-	-	110	67	43	1	-	1	3	3	-	21	22
Pale	2	2	2	-	-	2	-	-	9	7	2	-	-	-	-	-	-	1	-

PLAĆE

PROSJEČNA MJESEČNA ISPLAĆENA NETO I BRUTO PLAĆA ZAPOSLENIH PO PODRUČJIMA KD BiH 2010

	Prosječna neto plaća u KM					Prosječna bruto plaća u KM				
	Ø 2022	IV 2023	V 2023	Index V 2023 Ø 2022	Index V 2023 IV 2023	Ø 2022	IV 2023	V 2023	Index V 2023 Ø 2022	Index V 2023 IV 2023
<b>UKUPNO</b>	<b>1.026</b>	<b>1.174</b>	<b>1.247</b>	<b>121,5</b>	<b>106,2</b>	<b>1.589</b>	<b>1.828</b>	<b>1.946</b>	<b>122,5</b>	<b>106,5</b>
<b>A</b> Poljoprivreda, šumarstvo i ribolov	1.203	1.296	1.600	133,0	123,5	1.862	2.013	2.498	134,2	124,1
<b>C</b> Prerađivačka industrija	994	1.145	1.239	124,6	108,2	1.543	1.788	1.939	125,7	108,4
<b>D</b> Proizvodnja i snabdijevanje električnom energijom, plinom, parom i klimatizacija	1.758	1.714	2.003	113,9	116,9	2.754	2.683	3.149	114,3	117,4
<b>E</b> Snabdijevanje vodom; uklanjanje otpadnih voda, upravljanje otpadom te djelatnosti sanacije okoliša	702	812	792	112,8	97,5	1.077	1.246	1.214	112,7	97,4
<b>F</b> Građevinarstvo	718	792	834	116,2	105,3	1.091	1.210	1.278	117,1	105,6
<b>G</b> Trgovina na veliko i na malo; popravak motornih vozila i motocikala	672	762	784	116,7	102,9	1.023	1.166	1.201	117,4	103,0
<b>H</b> Prijevoz i skladištenje	844	1.027	1.052	124,6	102,4	1.292	1.577	1.618	125,2	102,6
<b>I</b> Djelatnosti pružanja smještaja te pripreme i usluživanja hrane (hotelijerstvo i ugostiteljstvo)	591	665	677	114,6	101,8	893	1.013	1.034	115,8	102,1
<b>J</b> Informacije i komunikacije	1.449	1.645	1.721	118,8	104,6	2.268	2.468	2.712	119,6	109,9
<b>K</b> Finansijske djelatnosti i djelatnosti osiguranja	1.633	1.615	1.647	100,9	102,0	2.565	2.538	2.590	101,0	102,0
<b>L</b> Poslovanje nekretninama	-	-	-	-	-	-	-	-	-	-
<b>M</b> Stručne, naučne i tehničke djelatnosti	-	-	-	-	-	-	-	-	-	-
<b>N</b> Administrativne i pomoćne uslužne djelatnosti	954	967	1.044	109,4	108,0	1.465	1.499	1.612	110,0	107,5
<b>O</b> Javna uprava i odbrana; obavezno socijalno osiguranje	1.290	1.495	1.517	117,6	101,5	1.998	2.331	2.366	118,4	101,5
<b>P</b> Obrazovanje	987	1.129	1.145	116,0	101,4	1.527	1.755	1.779	116,5	101,4
<b>Q</b> Djelatnosti zdravstvene i socijalne zaštite	1.259	1.388	1.463	116,2	105,4	1.957	2.164	2.285	116,8	105,6
<b>R</b> Umjetnost, zabava i rekreacija	712	778	857	120,4	110,2	1.090	1.196	1.322	121,3	110,5
<b>S</b> Ostale uslužne djelatnosti	860	898	895	104,1	99,7	1.309	1.368	1.364	104,2	99,7

Prosječna neto plaća u KM, maj / svibanj 2023.



## PROIZVODNJA, PRODAJA I ZALIHE ŠUMSKIH SORTIMENATA

Maj / Svibanj 2023. godine

000 m<sup>3</sup>

	Proizvodnja				Prodaja		Zalihe (stanje krajem mjeseca) 2023
	V		I - V		I - V		
	2022	2023	2022	2023	2022	2023	
<b>UKUPNO</b>	<b>2.751</b>	<b>3.053</b>	<b>13.030</b>	<b>12.092</b>	<b>13.030</b>	<b>12.092</b>	-
Trupci četinarā/četinjača	195	27	545	130	545	130	-
Jamsko drvo četinarā/četinjača	51	15	554	186	554	186	-
Ostalo dugo drvo četinarā/četinjača	-	-	-	-	-	-	-
Prostorno drvo četinarā/četinjača	117	96	676	538	676	538	-
Trupci lišćara/listača	461	561	2.490	1.928	2.490	1.928	-
Jamsko drvo lišćara/listača	-	-	-	-	-	-	-
Ostalo dugo drvo lišćara/listača	-	-	-	-	-	-	-
Prostorno drvo lišćara/listača	140	30	247	112	247	112	-
Ogrjevno drvo četinarā/četinjača	-	-	-	-	-	-	-
Ogrjevno drvo lišćara/listača	1.787	2.324	8.519	9.198	8.519	9.198	-
Ostalo grubo obrađeno drvo <sup>1)</sup>	-	-	-	-	-	-	-

<sup>1)</sup> Uključuje sitno tehničko drvo, cijepane drvene motke i kolje

## INDUSTRIJA

INDEKS OBIMA INDUSTRIJSKE PROIZVODNJE  
PREMA GIG, PODRUČJIMA I OBLASTIMA KD BiH 2010.

Maj / Svibanj 2023. godine

	<u>V 2023</u> <u>Ø 2022</u>	<u>V 2023</u> <u>IV 2023</u>	<u>V 2023</u> <u>V 2022</u>	<u>I - V 2023</u> <u>I - V 2022</u>
<b>INDUSTRIJA UKUPNO</b>	<b>78,1</b>	<b>91,9</b>	<b>79,2</b>	<b>82,3</b>
<b>PREMA GLAVNIM INDUSTRIJSKIM GRUPACIJAMA</b>				
AL Intermedijalni proizvodi	74,9	88,4	80,0	89,0
AE Energija	100,0	95,2	105,8	99,6
BB Kapitalni proizvodi	128,2	103,6	137,3	123,0
CD Trajni proizvodi za široku potrošnju	63,4	78,7	104,8	70,8
CN Netrajni proizvodi za široku potrošnju	43,2	85,5	36,0	40,2
<b>PREMA PODRUČJIMA I OBLASTIMA KD-a</b>				
<b>B VAĐENJE RUDA I KAMENA</b>	<b>76,7</b>	<b>54,6</b>	<b>136,4</b>	<b>50,0</b>
08 Vađenje ostalih ruda i kamena	76,7	54,6	136,4	50,0
<b>C PRERAĐIVAČKA INDUSTRIJA</b>	<b>77,4</b>	<b>91,8</b>	<b>78,3</b>	<b>81,8</b>
10 Proizvodnja prehrambenih proizvoda	96,8	116,8	80,8	87,4
11 Proizvodnja pića	96,4	120,6	114,5	112,9
13 Proizvodnja tekstila	39,9	83,4	32,4	37,3
14 Proizvodnja odjeće	47,1	74,4	81,5	112,6
20 Proizvodnja hemikalija i hemijskih proizvoda	62,8	76,1	74,5	89,0
22 Proizvodnja proizvoda od gume i plastičnih masa	81,3	96,9	74,3	85,8
23 Proizvodnja ostalih nemetalnih mineralnih proizvoda	153,0	123,9	95,9	89,8
25 Proizvodnja gotovih metalnih proizvoda, osim mašina i opreme	120,9	110,3	116,5	107,0
31 Proizvodnja namještaja	63,4	78,7	104,8	70,8
32 Ostala prerađivačka industrija	113,7	117,6	118,7	86,6
<b>D PROIZVODNJA I SNABDIJEVANJE/OPSKRBA ELEKTRIČNOM ENERGIJOM I PLINOM (OSIM 35.3)<sup>1</sup></b>	<b>100,0</b>	<b>95,2</b>	<b>105,8</b>	<b>99,6</b>
35 Proizvodnja i snabdijevanje/opskrba električnom energijom i plinom (osim 35.3) <sup>1</sup>	100,0	95,2	105,8	99,6
1) Grana djelatnosti 35.3, Proizvodnja i snabdijevanje/ opskrba parom i klimatizacija				

## VANJSKA TRGOVINA

IZVOZ PO PODRUČJIMA KLASIFIKACIJE  
DJELATNOSTI KD BiH  
U 000 KMUVOZ PO PODRUČJIMA KLASIFIKACIJE  
DJELATNOSTI KD BiH 2010  
U 000 KM

u 000 KM

	IV 2023	V 2023	<u>V 2023</u> IV 2023	I - V 2022	I - V 2023	<u>I - V 2023</u> I - V 2022	IV 2023	V 2023	<u>V 2023</u> IV 2023	I - V 2022	I - V 2023	<u>I - V 2023</u> I - V 2022
<b>UKUPNO</b>	<b>22.060</b>	<b>27.146</b>	<b>123,1</b>	<b>115.264</b>	<b>111.416</b>	<b>96,7</b>	<b>11.553</b>	<b>14.217</b>	<b>123,1</b>	<b>67.493</b>	<b>62.425</b>	<b>92,5</b>
A Poljoprivreda, šumarstvo i ribarstvo	9	153	-	396	546	137,7	67	93	138,2	394	343	87,0
B Vađenje ruda i kamena	-	-	-	-	-	-	10	3	29,7	111	19	17,0
C Prerađivačka industrija	21.347	26.275	123,1	108.327	107.815	99,5	11.476	14.116	123,0	66.693	62.049	93,0
D Proizvodnja i snadbijevanje električnom energijom, gasom /plinom parom i klimatizacija	-	-	-	-	-	-	-	-	-	-	-	-
Ostalo	704	718	101,9	3.929	3.055	77,7	1	5	789,8	135	15	10,9
Nezavršeno po kategorijama	-	-	-	2.612	-	-	-	-	-	161	-	-

Izvor: Baza podataka Uprava za indirektno / neizravno oporezivanje BiH

Prethodni podaci

IZVOZ PO SEKTORIMA I ODSJECIMA  
SMTK - Rev. 4  
u 000 KMUVOZ PO SEKTORIMA I ODSJECIMA  
SMTK - Rev. 4  
u 000 KM

u 000 KM

	IV 2023	V 2023	<u>V 2023</u> IV 2023	I - V 2022	I - V 2023	<u>I - V 2023</u> I - V 2022	IV 2023	V 2023	<u>V 2023</u> IV 2023	I - V 2022	I - V 2023	<u>I - V 2023</u> I - V 2022
<b>UKUPNO</b>	<b>22.060</b>	<b>27.146</b>	<b>123,1</b>	<b>115.264</b>	<b>111.416</b>	<b>96,7</b>	<b>11.553</b>	<b>14.217</b>	<b>123,1</b>	<b>67.493</b>	<b>62.425</b>	<b>92,5</b>
0 HRANA I ŽIVE ŽIVOTINJE	-	-	-	85	275	323,5	77	147	190,9	709	575	81,1
00 Žive životinje	-	-	-	1	1	100,0	-	-	-	-	-	-
01 Meso i mesne prerađevine	-	-	-	-	-	-	-	-	-	-	-	-
02 Mlijeko, mliječne prerađevine i jaja	-	-	-	-	-	-	-	-	-	-	-	-
03 Ribe, vodozemci i njihove prerađevine	-	-	-	-	-	-	-	-	-	-	-	-
04 Žitarice i proizvodi od žitarica	-	-	-	26	-	-	60	93	155,0	539	433	80,3
05 Voće i povrće	-	-	-	-	-	-	-	-	-	-	-	-
06 Šećer, šećerne prerađevine i med	-	-	-	-	-	-	-	-	-	-	-	-
07 Kafa, čaj, kakao i začini	-	-	-	58	274	472,4	-	-	-	-	-	-
08 Hrana za životinje	-	-	-	-	-	-	17	54	317,6	170	142	83,5
09 Ostali jestivi proizvodi	-	-	-	-	-	-	-	-	-	-	-	-
1 PIČA I DUHAN	-	-	-	-	-	-	-	-	-	-	-	-
11 Pića	-	-	-	-	-	-	-	-	-	-	-	-
12 Duhan i proizvodi od duhana	-	-	-	-	-	-	-	-	-	-	-	-
2 SIROVE MATERIJNE NEJESTIVE, OSIM GORIVA	712	871	122,3	4.351	3.358	77,2	31	4	12,9	331	48	14,5
21 Sirove kože i sirovo krzno	-	-	-	-	-	-	-	-	-	-	-	-
22 Uljano sjemenje i plodovi	-	-	-	-	-	-	-	-	-	-	-	-
23 Sirovi i sintetički kaučuk	-	-	-	1	-	-	21	-	-	68	23	33,8
24 Drvo i pluta	8	153	-	421	303	72,0	-	-	-	22	-	-
25 Celuloza i papirni otpaci	-	-	-	-	-	-	-	-	-	-	-	-
26 Sirova tekstilna vlakna i njihovi otpaci	-	-	-	-	-	-	-	-	-	-	-	-
27 Prirodna đubriva i minerali osim goriva	-	-	-	-	-	-	10	4	40,0	111	20	18,0
28 Metalne rude i otpaci metala	704	718	102,0	3.929	3.055	77,8	-	-	-	107	-	-
29 Sirovina biljne i životinjske, ostale	-	-	-	-	-	-	-	-	-	23	5	21,7

## VANJSKA TRGOVINA

IZVOZ PO SEKTORIMA I ODSJECIMA  
SMTK - Rev. 4  
u 000 KMUVOZ PO SEKTORIMA I ODSJECIMA  
SMTK - Rev. 4  
u 000 KM

	IV 2023	V 2023	V 2023 IV 2023	I - V 2022	I - V 2023	I - V 2023 I - V 2022	IV 2023	V 2023	V 2023 IV 2023	I - V 2022	I - V 2023	I - V 2023 I - V 2022
3 MINERALNA GORIVA, MAZIVA I SRODNI PROIZVODI	-	-	-	-	-	-	4	1	25,0	15	6	40,0
32 Ugalj, koks i briketi	-	-	-	-	-	-	-	-	-	-	-	-
33 Nafta i derivati od nafte	-	-	-	-	-	-	4	1	25,0	15	6	40,0
34 Prirodni i industrijski gas	-	-	-	-	-	-	-	-	-	-	-	-
35 Električna energija	-	-	-	-	-	-	-	-	-	-	-	-
4 ULJA, MASTI I VOSKOVI ŽIVOTINJSKOG ILI BILJNOG PORIJEKLA	-	-	-	-	-	-	-	-	-	-	-	-
41 Životinjska ulja i masti	-	-	-	-	-	-	-	-	-	-	-	-
42 Biljna ulja i masti, sirova i rafinirana	-	-	-	-	-	-	-	-	-	-	-	-
43 Prerađena biljna i životinjska ulja i masnoće	-	-	-	-	-	-	-	-	-	-	-	-
5 HEMIJSKI / KEMIJSKI PROIZVODI	6.478	8.762	135,3	17.374	29.402	169,2	2.389	2.109	88,3	13.979	11.813	84,5
51 Organske hemikalije / kemikalije	-	-	-	-	-	-	160	168	105,0	637	369	57,9
52 Anorganske hemikalije / kemikalije	-	-	-	-	-	-	281	25	8,9	1.017	540	53,1
53 Boje i štavila	-	-	-	1	-	-	4	15	375,0	199	157	78,9
54 Medicinski i farmaceutski proizvodi	-	-	-	-	-	-	-	-	-	-	-	-
2 55 Toaletni proizvodi i proizvodi za čišćenje	-	-	-	-	1	-	24	8	33,3	77	48	62,3
56 Vještačka đubriva	-	-	-	-	-	-	-	-	-	-	-	-
57 Plastične mase u primarnim oblicima	24	4	16,7	80	130	162,5	1.285	1.393	108,4	9.988	7.190	72,0
58 Plastične mase, ne-primarni oblici	34	-	-	72	85	118,1	53	76	143,4	799	432	54,1
59 Ostale hemikalije / kemikalije	6.420	8.758	136,4	17.221	29.186	169,5	582	424	72,9	1.262	3.077	243,8
6 INDUSTRIJSKI PROIZVODI, RAZVRSTANI UGLAVNOM PO VRSTI SIROVINA	3.883	3.730	96,1	24.128	18.564	76,9	7.172	7.521	104,9	45.993	36.816	80,0
61 Koža, krzno i proizvodi od kože i krzna	3	-	-	5	6	120,0	228	465	203,9	1.376	1.456	105,8
62 Guma i gumeni proizvodi	2	-	-	18	22	122,2	150	51	34,0	563	446	79,2
63 Proizvodi od drveta, osim namještaja	-	20	-	58	67	115,5	20	52	260,0	123	156	126,8
64 Papir, ljepenka i ostali slični proizvodi	-	1	-	3	3	100,0	160	42	26,3	370	334	90,3
65 Predivo, tkanine i tekstilni proizvodi	-	10	-	-	16	-	38	19	50,0	451	399	88,5
66 Proizvodi od nemetalnih minerala	-	-	-	-	2	-	25	19	76,0	144	150	104,2
67 Željezo i čelik	2	-	-	1	3	300,0	31	119	383,9	684	355	51,9
68 Obojeni metali	2	-	-	4	3	75,0	4.229	3.169	74,9	21.576	17.603	81,6
69 Metalni proizvodi	3.874	3.699	95,5	24.039	18.442	76,7	2.291	3.585	156,5	20.706	15.917	76,9
7 MAŠINE / STROJEVI I TRANSPORTNA SREDSTVA	1.747	2.035	116,5	24.421	10.017	41,0	1.202	3.069	255,3	4.190	9.616	229,5
71 Pogonske mašine i opreme	-	-	-	1	-	-	21	60	285,7	258	258	100,0
72 Mašine specijalizirane za određene industrije	-	4	-	57	9	15,8	336	2.238	666,1	457	3.267	714,9
73 Mašine za obradu metala	5	20	400,0	32	29	90,6	208	212	101,9	1.136	2.612	229,9
74 Ostale industrijske mašine i dijelovi	297	385	129,6	2.322	2.949	127,0	383	189	49,3	893	1.887	211,3
75 Kancelarijske mašine i mašine za automatsku obradu podataka	-	-	-	1	1	100,0	-	-	-	10	-	-
76 Telekomunikacijski aparati i aparati za snimanje zvuka	79	136	172,2	172	385	223,8	5	20	400,0	1	28	-
77 Električne mašine, aparati i uređaji	484	413	85,3	18.461	1.989	10,8	171	113	66,1	636	630	99,1
78 Drumska vozila	882	1.077	122,1	3.339	4.641	139,0	78	237	303,8	799	934	116,9
79 Ostala transportna vozila	-	-	-	36	14	38,9	-	-	-	-	-	-
8 RAZNI INDUSTRIJSKI PROIZVODI	9.240	11.748	127,1	42.293	49.800	117,7	678	1.366	201,5	2.115	3.551	167,9
81 Montažne zgrade, sanitarni, rasvjetni i grijajući uređaji	-	-	-	74	18	24,3	11	15	136,4	46	175	380,4
82 Namještaj i njegovi dijelovi	864	1.518	175,7	4.499	5.136	114,2	187	765	409,1	295	1.141	386,8
83 Torbe, tašne, neseseri i slični proizvodi	-	-	-	-	-	-	-	-	-	-	-	-
84 Odjeća	154	129	83,8	490	671	136,9	33	20	60,6	245	330	134,7
85 Obuća	-	-	-	-	-	-	-	-	-	112	53	47,3
87 Naučni i kontrolni instrumenti	116	226	194,8	61	580	950,8	3	2	66,7	97	147	151,5
88 Fotografski i optički proizvodi, satovi	-	2	-	5	4	80,0	-	9	-	8	14	175,0
89 Ostali industrijski proizvodi	8.106	9.873	121,8	37.164	43.391	116,8	444	555	124,9	1.312	1.691	128,9
9 Proizvodi, nerazvrstani po kategorijama	-	-	-	2.612	-	-	-	-	-	161	-	-

Izvor: Baza podataka Uprave za indirektno / neizravno oporezivanje BiH  
Prethodni podaci

## VANJSKA TRGOVINA

IZVOZ PREMA MEĐUNARODNOJ KLASIFIKACIJI  
EKONOMSKE NAMJENE PROIZVODA (BEC) Rev. 4  
u 000 KMUVOZ PREMA MEĐUNARODNOJ KLASIFIKACIJI  
EKONOMSKE NAMJENE PROIZVODA (BEC) Rev. 4  
u 000 KM

	IV 2023	V 2023	V 2023 IV 2023	I - V 2022	I - V 2023	I - V 2023 I - V 2022	IV 2023	V 2023	V 2023 IV 2023	I - V 2022	I - V 2023	I - V 2023 I - V 2022
<b>UKUPNO</b>	<b>22.060</b>	<b>27.146</b>	<b>123,1</b>	<b>115.264</b>	<b>111.416</b>	<b>96,7</b>	<b>11.553</b>	<b>14.217</b>	<b>123,1</b>	<b>67.493</b>	<b>62.425</b>	<b>92,5</b>
1. Hrana i pića	-	-	-	85	275	323,5	60	93	155,0	539	433	80,3
2. Industrijski materijali	11.658	14.379	123,3	67.172	55.523	82,7	9.470	9.553	100,9	58.581	48.124	82,1
3. Goriva i maziva	-	-	-	84	33	39,3	5	15	300,0	33	44	133,3
4. Kapitalni proizvodi (osim transportnih sredstava), dijelovi i pribor	1.275	1.959	153,6	5.083	7.432	146,2	1.351	3.686	272,8	4.484	10.617	236,8
5. Transportna sredstva, njihovi dijelovi i pribor	883	1.095	124,0	3.406	4.729	138,8	87	241	277,0	869	950	109,3
6. Proizvodi za široku potrošnju	1.984	1.748	88,1	11.037	9.218	83,5	337	374	111,0	2.787	1.757	63,0
7. Proizvodi, drugdje nespomenuti	6.260	7.965	127,2	28.397	34.206	120,5	243	255	104,9	200	500	250,0

Izvor: Baza podataka Uprave za indirektno / neizravno oporezivanje BiH  
Prethodni podaci

IZVOZ PO ZEMLJAMA PO GEOGRAFSKIM ZONAMA  
u 000 KMUVOZ PO ZEMLJAMA PO GEOGRAFSKIM ZONAMA  
u 000 KM

	IV 2023	V 2023	V 2023 IV 2023	I - V 2022	I - V 2023	I - V 2023 I - V 2022	IV 2023	V 2023	V 2023 IV 2023	I - V 2022	I - V 2023	I - V 2023 I - V 2022
<b>UKUPNO</b>	<b>22.060</b>	<b>27.146</b>	<b>123,1</b>	<b>115.264</b>	<b>111.416</b>	<b>96,7</b>	<b>11.553</b>	<b>14.217</b>	<b>123,1</b>	<b>67.493</b>	<b>62.425</b>	<b>92,5</b>
<b>ZEMLJE EU</b>	<b>9.711</b>	<b>11.863</b>	<b>122,2</b>	<b>73.873</b>	<b>50.567</b>	<b>68,5</b>	<b>7.003</b>	<b>9.152</b>	<b>130,7</b>	<b>50.432</b>	<b>40.188</b>	<b>79,7</b>
Austrija	1.239	1.107	89,3	22.671	6.735	29,7	345	624	180,9	4.168	2.964	71,1
Belgija	-	-	-	-	-	-	68	2.160	-	475	2.410	507,4
Bugarska	297	145	48,8	2.575	1.025	39,8	7	-	-	-	43	-
Češka	959	685	71,4	3.501	3.375	96,4	2.657	3.003	113,0	14.826	12.697	85,6
Kipar	-	-	-	-	-	-	-	-	-	-	-	-
Danska	-	-	-	4	-	-	11	10	90,9	17	22	129,4
Estonija	-	443	-	332	1.251	376,8	-	-	-	1	-	-
Finska	-	-	-	1	333	-	-	-	-	123	-	-
Francuska	191	268	140,3	648	1.368	211,1	23	50	217,4	591	143	24,2
Grčka	254	662	260,6	474	1.279	269,8	-	-	-	-	-	-
Hrvatska	241	343	142,3	1.024	1.089	106,3	15	23	153,3	148	1.630	-
Irska	126	221	175,4	368	462	125,5	-	1	-	1	1	100,0
Italija	36	374	-	230	600	260,9	66	25	37,9	1.029	374	36,3
Latvija (Letonija)	-	-	-	-	-	-	-	-	-	-	-	-
Litvanija	-	-	-	-	-	-	-	-	-	-	-	-
Luksemburg	-	-	-	-	-	-	-	-	-	-	-	-
Mađarska	159	345	217,0	1.951	1.215	62,3	-	19	-	884	60	6,8
Malta	-	-	-	-	-	-	-	-	-	-	-	-
Nizozemska	-	-	-	2.606	186	7,1	-	5	-	270	46	17,0
Njemačka	5.410	6.158	113,8	32.982	28.135	85,3	2.254	2.404	106,7	19.622	13.756	70,1
Poljska	147	75	51,0	119	225	189,1	11	22	200,0	161	161	100,0
Portugal	-	-	-	-	-	-	8	-	-	22	40	181,8
Rumunija	226	535	236,7	1.085	1.389	128,0	14	-	-	883	29	3,3
Slovačka	38	99	260,5	315	432	137,1	1.116	530	47,5	5.315	4.267	80,3
Slovenija	50	386	772,0	2.469	803	32,5	60	159	265,0	667	609	91,3
Španija	338	-	-	451	641	142,1	348	14	4,0	820	459	56,0
Švedska	-	17	-	67	24	35,8	-	103	-	409	477	116,6
Ujedinjeno Kraljevstvo	-	-	-	-	-	-	-	-	-	-	-	-

## VANJSKA TRGOVINA

IZVOZ PO ZEMLJAMA PO GEOGRAFSKIM ZONAMA  
u 000 KMUVOZ PO ZEMLJAMA PO GEOGRAFSKIM ZONAMA  
U 000 KM

	IV 2023	V 2023	V 2023 IV 2023	I - V 2022	I - V 2023	I - V 2023 I - V 2022	IV 2023	V 2023	V 2023 IV 2023	I - V 2022	I - V 2023	I - V 2023 I - V 2022
ZEMLJE EFTE	107	167	156,1	1.161	898	77,3	2	26	-	291	381	130,9
Island	-	-	-	-	-	-	-	-	-	-	-	-
Lihtenštajn	2	-	-	5	183	-	-	-	-	-	-	-
Norveška	97	66	68,0	321	582	181,3	2	26	-	291	381	130,9
Švicarska	8	101	-	835	133	15,9	-	-	-	-	-	-
OSTALE EVROPSKE ZEMLJE	7.268	7.222	99,4	25.299	35.016	138,4	3.122	3.174	101,7	13.313	15.012	112,8
Albanija	136	64	47,1	925	642	69,4	-	-	-	-	-	-
Crna Gora	-	-	-	20	-	-	-	-	-	-	14	-
Kosovo	117	179	153,0	657	1.361	207,2	108	43	39,8	341	208	61,0
Sjeverna Makedonija	-	-	-	56	-	-	-	-	-	6	-	-
Ruska Federacija	2.019	1.880	93,1	8.061	10.073	125,0	1.658	1.260	76,0	5.549	6.858	123,6
Srbija	4.337	4.343	100,1	12.585	19.466	154,7	1.049	1.303	124,2	5.613	5.724	102,0
Turska	659	756	114,7	2.995	3.474	116,0	307	568	185,0	1.804	2.208	122,4
Ostale zemlje	-	-	-	-	-	-	-	-	-	-	-	-
AFRIKA	9	189	-	163	1.235	757,7	-	-	-	-	6	-
ZEMLJE SJEVERNE AFRIKE	-	-	-	-	-	-	-	-	-	-	1	-
OSTALE AFRIČKE ZEMLJE	9	189	-	163	1.235	757,7	-	-	-	-	5	-
AMERIKA	4.413	7.586	171,9	10.960	22.135	202,0	832	667	80,2	954	2.696	282,6
ZEMLJE SJEVERNE AMERIKE	4.413	3.598	81,5	10.552	17.952	170,1	832	667	80,2	954	2.696	282,6
Kanada	-	-	-	-	-	-	-	-	-	-	-	-
SAD	4.413	3.598	81,5	10.552	17.952	170,1	832	667	80,2	954	2.696	282,6
Ostale zemlje	-	-	-	-	-	-	-	-	-	-	-	-
ZEMLJE CENTRALNE AMERIKE I KARIBA	-	4	-	384	16	4,2	-	-	-	-	-	-
ZEMLJE JUŽNE AMERIKE	-	3.984	-	24	4.167	-	-	-	-	-	-	-
AZIJA	552	119	21,6	3.284	973	29,6	594	1.198	201,7	2.491	3.791	152,2
ZEMLJE BLISKOG I SREDNJEG ISTOKA	30	58	193,3	2.901	96	3,3	17	22	129,4	36	277	769,4
OSTALE ZEMLJE AZIJE	522	61	11,7	383	877	229,0	577	1.176	203,8	2.455	3.514	143,1
Indija	-	-	-	-	224	-	1	8	800,0	38	19	50,0
Japan	-	1	-	38	3	7,9	42	6	14,3	222	279	125,7
Kina	-	1	-	43	1	2,3	364	962	264,3	1.187	2.429	204,6
Malezija	-	2	-	52	2	3,8	-	1	-	-	1	-
Ostale zemlje	522	57	10,9	250	647	258,8	170	199	117,1	1.008	786	78,0
ZEMLJE OKEANIJE I POLARNOG REGIONA	-	-	-	524	592	113,0	-	-	-	-	-	-
AUSTRALIJA I NOVI ZELAND	-	-	-	524	592	113,0	-	-	-	-	-	-
Australija	-	-	-	524	592	113,0	-	-	-	-	-	-
Novi Zeland	-	-	-	-	-	-	-	-	-	-	-	-
Ostale zemlje	-	-	-	-	-	-	-	-	-	-	-	-
OSTALE ZEMLJE OKEANIJE I POLARNOG REGIONA	-	-	-	-	-	-	-	-	-	-	-	-
Neraspoređeno	-	-	-	-	-	-	-	-	-	12	351	-

Izvor : Baza podataka Uprave za indirektno / neizravno oporezivanje BiH

Prethodni podaci



## TURIZAM

TURISTIČKI PROMET ZA MAJ / SVIBANJ 2023. GODINE  
KAPACITETI, TURISTI I NOĆENJA

	Dolasci turista				Noćenja turista			
	V 2023	V 2023 V 2022	I - V 2023	I - V 2023 I - V 2022	V 2023	V 2023 V 2022	I - V 2023	I - V 2023 I - V 2022

## DOLASCI I NOĆENJA TURISTA

<b>UKUPNO</b>	<b>243</b>	<b>110,0</b>	<b>972</b>	<b>103,5</b>	<b>510</b>	<b>79,4</b>	<b>2.515</b>	<b>86,9</b>
Domaći	161	173,1	675	103,4	343	85,3	1.859	89,0
Strani	82	64,1	297	103,9	167	69,6	656	81,5
<b>BROJ LEŽAJA</b>	<b>233</b>							

## DOLASCI I NOĆENJA TURISTA PREMA VRSTAMA OBJEKATA

<b>UKUPNO</b>	<b>243</b>	<b>110,0</b>	<b>972</b>	<b>103,5</b>	<b>510</b>	<b>79,4</b>	<b>2.515</b>	<b>86,9</b>
Hoteli i sličan smještaj	236	110,8	930	103,9	311	75,5	1.330	81,5
Odmarališta i slični objekti za kraći odmor	7	87,5	42	95,5	199	86,5	1.185	94,0
Kampovi i prostori za kampiranje	-	-	-	-	-	-	-	-
Ostali smještaj	-	-	-	-	-	-	-	-
<b>DOMAĆI</b>	<b>161</b>	<b>173,1</b>	<b>675</b>	<b>103,4</b>	<b>343</b>	<b>85,3</b>	<b>1.859</b>	<b>89,0</b>
Hoteli i sličan smještaj	155	180,2	638	103,1	175	86,2	825	73,1
Odmarališta i slični objekti za kraći odmor	6	85,7	37	108,8	168	84,4	1.034	107,8
Kampovi i prostori za kampiranje	-	-	-	-	-	-	-	-
Ostali smještaj	-	-	-	-	-	-	-	-
<b>STRANI</b>	<b>82</b>	<b>64,1</b>	<b>297</b>	<b>103,9</b>	<b>167</b>	<b>69,6</b>	<b>656</b>	<b>81,5</b>
Hoteli i sličan smještaj	81	63,8	292	105,8	136	65,1	505	100,4
Odmarališta i slični objekti za kraći odmor	1	100,0	5	50,0	31	100,0	151	50,0
Kampovi i prostori za kampiranje	-	-	-	-	-	-	-	-
Ostali smještaj	-	-	-	-	-	-	-	-

## DOLASCI I NOĆENJA TURISTA PREMA NAČINU DOLASKA

	Individualno				Organizirano			
	dolasci turista		noćenje turista		dolaci turista		noćenje turista	
	V 2023	Struktura %	V 2023	Struktura %	V 2023	Struktura %	V 2023	Struktura %
<b>UKUPNO</b>	<b>241</b>	<b>99,2</b>	<b>466</b>	<b>91,4</b>	<b>2</b>	<b>0,8</b>	<b>44</b>	<b>8,6</b>
Domaći	159	66,0	299	64,2	2	100,0	44	100,0
Strani	82	34,0	167	35,8	-	-	-	-

## SVRHA DOLASKA TURISTA

	Poslovno				Ostalo			
	dolasci turista		noćenje turista		dolaci turista		noćenje turista	
	V 2023	Struktura %	V 2023	Struktura %	V 2023	Struktura %	V 2023	Struktura %
<b>UKUPNO</b>	<b>168</b>	<b>69,1</b>	<b>354</b>	<b>69,4</b>	<b>75</b>	<b>30,9</b>	<b>156</b>	<b>30,6</b>
Domaći	121	72,0	301	85,0	40	53,3	42	26,9
Strani	47	28,0	53	15,0	35	46,7	114	73,1

## TURIZAM

## DOLASCI I NOĆENJA TURISTA PO ZEMLJAMA PREBIVALIŠTA

	Dolasci turista				Noćenje turista			
	V 2023	<u>V 2023</u> V 2022	I - V 2023	<u>I - V 2023</u> I - V 2022	V 2023	<u>V 2023</u> V 2022	I - V 2023	<u>I - V 2023</u> I - V 2022
<b>UKUPNO STRANI</b>	<b>82</b>	<b>64,1</b>	<b>297</b>	<b>103,9</b>	<b>167</b>	<b>69,6</b>	<b>656</b>	<b>81,5</b>
Albanija	-	-	-	-	-	-	-	-
Austrija	10	52,6	25	69,4	10	30,3	38	50,0
Belgija	-	-	1	33,3	-	-	1	16,7
Bugarska	2	-	2	-	2	-	2	-
Crna Gora	5	26,3	12	57,1	38	200,0	163	-
Češka	-	-	5	-	-	-	9	-
Danska	-	-	-	-	-	-	-	-
Estonija	-	-	-	-	-	-	-	-
Finska	-	-	-	-	-	-	-	-
Francuska	-	-	18	90,0	-	-	28	90,3
Grčka	-	-	4	-	-	-	31	-
Nizozemska	8	-	8	-	10	-	10	-
Hrvatska	5	62,5	16	69,6	5	45,5	24	55,8
Irska	-	-	-	-	-	-	-	-
Island	-	-	-	-	-	-	-	-
Italija	1	50,0	1	25,0	1	50,0	1	16,7
Kipar	-	-	-	-	-	-	-	-
Latvija	-	-	-	-	-	-	-	-
Litvanija	-	-	-	-	-	-	-	-
Luksemburg	-	-	-	-	-	-	-	-
Mađarska	-	-	-	-	-	-	-	-
Sjeverna Makedonija	-	-	-	-	-	-	-	-
Malta	-	-	-	-	-	-	-	-
Norveška	2	-	2	-	2	-	2	-
Njemačka	9	36,0	27	43,6	9	21,4	35	27,1
Poljska	-	-	3	-	-	-	3	-
Portugal / Portugalija	-	-	-	-	-	-	-	-
Rumunija / Rumunjska	-	-	1	-	-	-	1	-
Rusija	-	-	-	-	-	-	-	-
Slovačka	-	-	-	-	-	-	-	-
Slovenija	1	-	22	200,0	1	-	23	176,9
Srbija	27	100,0	55	83,3	28	46,7	92	49,5
Španija / Španjolska	-	-	-	-	-	-	-	-
Švajcarska / Švicarska	1	100,0	1	100,0	1	33,3	1	33,3
Švedska	-	-	-	-	-	-	-	-
Turska	9	225,0	22	183,3	58	161,1	118	47,2
Ujedinjeno Kraljevstvo	-	-	64	-	-	-	64	-
Ukrajina	-	-	-	-	-	-	-	-
Ostale evropske zemlje	-	-	1	-	-	-	1	-
Egipat	-	-	-	-	-	-	-	-

## TURIZAM

## DOLASCI I NOĆENJA TURISTA PO ZEMLJAMA PREBIVALIŠTA

	Dolasci turista				Noćenje turista			
	V 2023	<u>V 2023</u> V 2022	I - V 2023	<u>I - V 2023</u> I - V 2022	V 2023	<u>V 2023</u> V 2022	I - V 2023	<u>I - V 2023</u> I - V 2022
Južnoafrička Republika	-	-	-	-	-	-	-	-
Ostale afričke zemlje	-	-	-	-	-	-	-	-
Kanada	-	-	1	-	-	-	1	-
SAD	-	-	1	12,5	-	-	3	33,3
Ostale sjeverno - američke zemlje	-	-	-	-	-	-	-	-
Brazil	-	-	-	-	-	-	-	-
Ostale zemlje Južne i Srednje Amerike	2	-	2	-	2	-	2	-
Bahrein	-	-	-	-	-	-	-	-
Indija	-	-	-	-	-	-	-	-
Iran	-	-	-	-	-	-	-	-
Izrael	-	-	-	-	-	-	-	-
Japan	-	-	-	-	-	-	-	-
Južna Koreja	-	-	-	-	-	-	-	-
Katar	-	-	-	-	-	-	-	-
Narodna republika Kina	-	-	2	-	-	-	2	-
Kuvajt	-	-	-	-	-	-	-	-
Malezija	-	-	-	-	-	-	-	-
Oman	-	-	-	-	-	-	-	-
Saudijska Arabija	-	-	-	-	-	-	-	-
Ujedinjeni Arapski Emirati	-	-	-	-	-	-	-	-
Ostale azijske zemlje	-	-	1	-	-	-	1	-
Australija	-	-	-	-	-	-	-	-
Novi Zeland	-	-	-	-	-	-	-	-
Ostale zemlje Okeanije	-	-	-	-	-	-	-	-

**SREDNJOBOSANSKI KANTON**

PRIRODNO KRETANJE STANOVNIŠTVA I BRAKOVI

PRIRODNO KRETANJE STANOVNIŠTVA I BRAKOVI PO MJESTU UOBIČAJENOG STANOVANJA

Općina	Ukupno rođeni	Živorodeni			Mrtvorodeni	Mjesto porođaja			Umrli			Od toga						Zaključeni brakovi	Razvedeni brakovi
		ukupno	po spolu			u zdravstvenoj ustanovi	na drugom mjestu		ukupno	po spolu		umrla dojenčad			nasilne smrti				
			muški	ženski			sa stručnom pomoći	bez stručne pomoći		muški	ženski	ukupno	muški	ženski	ukupno	muški	ženski		

Za mjesec maj / svibanj 2023. godine - prvi rezultati

<b>UKUPNO</b>	<b>134</b>	<b>134</b>	<b>68</b>	<b>66</b>	<b>-</b>	<b>134</b>	<b>-</b>	<b>-</b>	<b>204</b>	<b>109</b>	<b>95</b>	<b>1</b>	<b>1</b>	<b>-</b>	<b>7</b>	<b>5</b>	<b>2</b>	<b>76</b>	<b>17</b>
Bugojno	18	18	10	8	-	18	-	-	27	15	12	1	1	-	1	1	-	11	2
Busovača	2	2	1	1	-	2	-	-	6	4	2	-	-	-	-	-	-	6	2
Dobretići	-	-	-	-	-	-	-	-	-	-	-	-	-	-	-	-	-	-	-
Donji Vakuf	14	14	9	5	-	14	-	-	21	11	10	-	-	-	-	-	-	5	2
Fojnica	8	8	4	4	-	8	-	-	9	5	4	-	-	-	-	-	-	2	-
Gornji Vakuf Uskoplje	10	10	4	6	-	10	-	-	20	11	9	-	-	-	-	-	-	4	1
Jajce	7	7	3	4	-	7	-	-	24	14	10	-	-	-	1	1	-	10	3
Kiseljak	15	15	8	7	-	15	-	-	12	4	8	-	-	-	-	-	-	5	-
Kreševo	2	2	1	1	-	2	-	-	7	4	3	-	-	-	1	-	1	1	-
Novi Travnik	18	18	11	7	-	18	-	-	12	5	7	-	-	-	-	-	-	9	-
Travnik	25	25	13	12	-	25	-	-	43	24	19	-	-	-	4	3	1	16	4
Vitez	15	15	4	11	-	15	-	-	23	12	11	-	-	-	-	-	-	7	3

Za period januar / siječanj - maj / svibanj 2023. godine - prvi rezultati

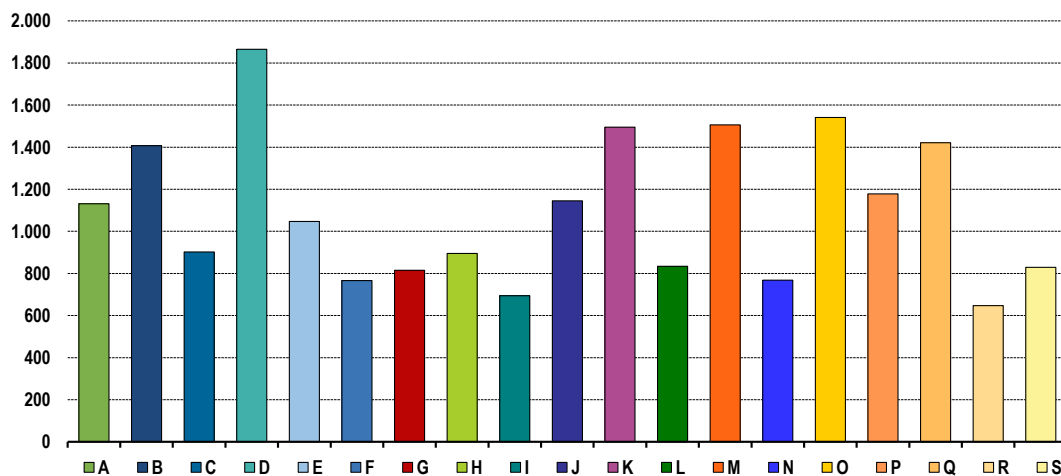
<b>UKUPNO</b>	<b>628</b>	<b>627</b>	<b>337</b>	<b>290</b>	<b>1</b>	<b>627</b>	<b>-</b>	<b>1</b>	<b>941</b>	<b>472</b>	<b>469</b>	<b>4</b>	<b>3</b>	<b>1</b>	<b>20</b>	<b>16</b>	<b>4</b>	<b>326</b>	<b>54</b>
Bugojno	94	94	57	37	-	94	-	-	150	73	77	2	2	-	3	3	-	55	12
Busovača	23	23	8	15	-	23	-	-	59	36	23	1	1	-	2	2	-	27	3
Dobretići	-	-	-	-	-	-	-	-	5	2	3	-	-	-	-	-	-	-	-
Donji Vakuf	48	48	29	19	-	48	-	-	59	28	31	1	-	1	1	1	-	22	9
Fojnica	26	26	14	12	-	26	-	-	35	15	20	-	-	-	-	-	-	19	2
Gornji Vakuf Uskoplje	45	45	23	22	-	45	-	-	64	34	30	-	-	-	1	1	-	21	4
Jajce	46	46	32	14	-	46	-	-	97	51	46	-	-	-	3	2	1	34	7
Kiseljak	49	49	28	21	-	49	-	-	78	33	45	-	-	-	2	1	1	18	3
Kreševo	4	4	2	2	-	4	-	-	15	8	7	-	-	-	1	-	1	2	-
Novi Travnik	76	76	38	38	-	75	-	1	65	31	34	-	-	-	-	-	-	25	3
Travnik	148	147	75	72	1	148	-	-	208	103	105	-	-	-	6	5	1	79	7
Vitez	69	69	31	38	-	69	-	-	106	58	48	-	-	-	1	1	-	24	4

PLAĆE

PROSJEČNA MJESEČNA ISPLAĆENA NETO I BRUTO PLAĆA ZAPOSLENIH PO PODRUČJIMA KD BiH 2010

	Prosječna neto plaća u KM					Prosječna bruto plaća u KM				
	Ø 2022	IV 2023	V 2023	Index V 2023 Ø 2022	Index V 2023 IV 2023	Ø 2022	IV 2023	V 2023	Index V 2023 Ø 2022	Index V 2023 IV 2023
<b>UKUPNO</b>	<b>893</b>	<b>988</b>	<b>1.041</b>	<b>116,6</b>	<b>105,4</b>	<b>1.366</b>	<b>1.519</b>	<b>1.603</b>	<b>117,3</b>	<b>105,5</b>
<b>A</b> Poljoprivreda, šumarstvo i ribolov	993	1.043	1.131	113,9	108,4	1.529	1.597	1.740	113,8	109,0
<b>B</b> Vađenje ruda i kamena	1.156	1.319	1.407	121,7	106,7	1.861	2.112	2.249	120,8	106,5
<b>C</b> Prerađivačka industrija	745	855	902	121,1	105,5	1.106	1.266	1.346	121,7	106,3
<b>D</b> Proizvodnja i snabdijevanje električnom energijom, plinom, parom i klimatizacija	1.643	1.661	1.865	113,5	112,3	2.558	2.587	2.918	114,1	112,8
<b>E</b> Snabdijevanje vodom; uklanjanje otpadnih voda, upravljanje otpadom te djelatnosti sanacije okoliša	911	951	1.047	114,9	110,1	1.415	1.467	1.637	115,7	111,6
<b>F</b> Građevinarstvo	676	726	766	113,3	105,5	1.033	1.115	1.186	114,8	106,4
<b>G</b> Trgovina na veliko i na malo; popravak motornih vozila i motocikala	749	806	815	108,8	101,1	1.155	1.278	1.266	109,6	99,1
<b>H</b> Prijevoz i skladištenje	789	874	895	113,4	102,4	1.218	1.355	1.388	114,0	102,4
<b>I</b> Djelatnosti pružanja smještaja te pripreme i usluživanja hrane (hotelijerstvo i ugostiteljstvo)	632	679	694	109,8	102,2	980	1.062	1.071	109,3	100,8
<b>J</b> Informacije i komunikacije	1.026	1.091	1.145	111,6	104,9	1.584	1.700	1.797	113,4	105,7
<b>K</b> Finansijske djelatnosti i djelatnosti osiguranja	1.546	1.530	1.495	96,7	97,7	2.422	2.394	2.337	96,5	97,6
<b>L</b> Poslovanje nekretninama	637	859	834	130,9	97,1	964	1.323	1.284	133,2	97,1
<b>M</b> Stručne, naučne i tehničke djelatnosti	1.344	1.564	1.506	112,1	96,3	2.084	2.446	2.495	119,7	102,0
<b>N</b> Administrativne i pomoćne uslužne djelatnosti	607	738	768	126,5	104,1	926	1.134	1.182	127,6	104,2
<b>O</b> Javna uprava i odbrana; obavezno socijalno osiguranje	1.369	1.539	1.541	112,6	100,1	2.124	2.400	2.403	113,1	100,1
<b>P</b> Obrazovanje	960	1.092	1.178	122,7	107,9	1.482	1.698	1.838	124,0	108,2
<b>Q</b> Djelatnosti zdravstvene i socijalne zaštite	1.290	1.293	1.421	110,2	109,9	2.016	2.033	2.240	111,1	110,2
<b>R</b> Umjetnost, zabava i rekreacija	587	639	647	110,2	101,3	893	974	987	110,5	101,3
<b>S</b> Ostale uslužne djelatnosti	759	825	829	109,2	100,5	1.138	1.246	1.259	110,6	101,0

Prosječna neto plaća u KM, maj / svibanj 2023.



## PROIZVODNJA, PRODAJA I ZALIHE ŠUMSKIH SORTIMENATA

Maj / Svibanj 2023. godine

000 m<sup>3</sup>

	Proizvodnja				Prodaja		Zalihe (stanje krajem mjeseca) 2023
	V		I - V		I - V		
	2022	2023	2022	2023	2022	2023	
<b>UKUPNO</b>	<b>30</b>	<b>35</b>	<b>173</b>	<b>166</b>	<b>169</b>	<b>157</b>	<b>13</b>
Trupci četinarā/četinjača	11	14	76	71	75	68	5
Jamsko drvo četinarā/četinjača	1	2	6	6	6	6	1
Ostalo dugo drvo četinarā/četinjača	0	-	0	0	-	-	-
Prostorno drvo četinarā/četinjača	4	5	20	22	20	20	2
Trupci lišćara/listača	3	5	19	21	20	21	1
Jamsko drvo lišćara/listača	0	-	0	-	-	-	-
Ostalo dugo drvo lišćara/listača	-	-	-	-	-	-	-
Prostorno drvo lišćara/listača	-	-	0	-	0	-	-
Ogrjevno drvo četinarā/četinjača	0	0	0	0	0	0	0
Ogrjevno drvo lišćara/listača	11	10	51	45	48	42	5
Ostalo grubo obrađeno drvo <sup>1)</sup>	-	-	-	-	-	-	-

<sup>1)</sup> Ukjučuje sitno tehničko drvo, cijepane drvene motke i kolje

## INDUSTRIJA

## INDEKS OBIMA INDUSTRIJSKE PROIZVODNJE

Maj / Svibanj 2023. godine

	<u>V 2023</u> <u>Ø 2022</u>	<u>V 2023</u> <u>IV 2023</u>	<u>V 2023</u> <u>V 2022</u>	<u>I - V 2023</u> <u>I - V 2022</u>
<b>INDUSTRIJA UKUPNO</b>	<b>101,1</b>	<b>108,4</b>	<b>97,7</b>	<b>94,7</b>
<b>PREMA GLAVNIM INDUSTRIJSKIM GRUPACIJAMA</b>				
AL Intermedijalni proizvodi	100,8	104,0	99,7	101,1
AE Energija	125,5	95,7	114,7	106,5
BB Kapitalni proizvodi	84,2	102,3	77,3	76,7
CD Trajni proizvodi za široku potrošnju	111,8	130,8	138,3	109,5
CN Netrajni proizvodi za široku potrošnju	98,3	114,4	90,7	90,1
<b>PREMA PODRUČJIMA I OBLASTIMA KD-a</b>				
<b>B VAĐENJE RUDA I KAMENA</b>	<b>102,5</b>	<b>89,8</b>	<b>107,3</b>	<b>122,3</b>
05 Vađenje uglja i lignita	66,9	62,4	75,0	82,4
07 Vađenje metalnih ruda	92,1	99,8	82,6	92,6
08 Vađenje ostalih ruda i kamena	178,7	124,0	186,9	296,6
<b>C PRERAĐIVAČKA INDUSTRIJA</b>	<b>96,6</b>	<b>110,5</b>	<b>94,0</b>	<b>90,5</b>
10 Proizvodnja prehrambenih proizvoda	99,6	124,7	103,5	87,1
11 Proizvodnja pića	93,1	97,5	56,3	92,8
13 Proizvodnja tekstila	111,7	137,5	102,9	106,8
14 Proizvodnja odjeće	90,8	97,8	100,7	94,1
15 Proizvodnja kože i srodnih proizvoda	83,1	98,4	98,2	75,7
16 Prerada drva i proizvoda od drva i pluta, osim namještaja; proizvodnja predmeta od slame i pletarskih materijala	84,3	95,9	88,2	91,0
17 Proizvodnja papira i proizvoda od papira	106,3	92,0	206,6	190,2
18 Štampanje i umnožavanje snimljenih zapisa	65,9	134,5	72,1	86,3
20 Proizvodnja hemikalija i hemijskih proizvoda	151,1	125,1	153,4	122,4
21 Proizvodnja osnovnih farmaceutskih proizvoda i farmaceutskih preparata	148,7	278,0	139,6	118,7
22 Proizvodnja proizvoda od gume i plastičnih masa	104,5	125,2	102,7	111,7
23 Proizvodnja ostalih nemetalnih mineralnih proizvoda	117,2	92,0	107,2	107,6
24 Proizvodnja baznih metala	4,3	91,2	4,0	13,9
25 Proizvodnja gotovih metalnih proizvoda, osim mašina i opreme	108,4	118,6	106,6	97,0
28 Proizvodnja mašina i uređaja, d. n.	95,9	82,9	76,7	81,3
29 Proizvodnja motornih vozila, prikolica i poluprikolica	81,4	98,2	73,2	75,0
30 Proizvodnja ostalih prijevoznih sredstava	75,0	140,5	0,0	0,0
31 Proizvodnja namještaja	112,4	130,7	139,2	110,5
32 Ostala prerađivačka industrija	94,3	89,2	79,2	113,5
<b>D PROIZVODNJA I SNABDIJEVANJE/OPSKRBA ELEKTRIČNOM ENERGIJOM I PLINOM (OSIM 35.3)<sup>1)</sup></b>	<b>147,0</b>	<b>105,1</b>	<b>125,9</b>	<b>115,2</b>
35 Proizvodnja i snabdijevanje/opskrba električnom energijom i plinom (osim 35.3) <sup>1)</sup>	147,0	105,1	125,9	115,2

1) Grana djelatnosti 35.3, Proizvodnja i snabdijevanje/opskrba parom i klimatizacija

-\* Indeks veći od 300,0



## VANJSKA TRGOVINA

IZVOZ PO PODRUČJIMA KLASIFIKACIJE  
DJELATNOSTI KD BiH  
U 000 KMUVOZ PO PODRUČJIMA KLASIFIKACIJE  
DJELATNOSTI KD BiH 2010  
U 000 KM

u 000 KM

	IV 2023	V 2023	<u>V 2023</u> IV 2023	I - V 2022	I - V 2023	<u>I - V 2023</u> I - V 2022	IV 2023	V 2023	<u>V 2023</u> IV 2023	I - V 2022	I - V 2023	<u>I - V 2023</u> I - V 2022
<b>UKUPNO</b>	<b>77.933</b>	<b>80.222</b>	<b>102,9</b>	<b>395.273</b>	<b>382.152</b>	<b>96,7</b>	114.487	114.177	99,7	532.673	527.983	99,1
A Poljoprivreda, šumarstvo i ribarstvo	106	124	117,6	2.415	598	24,7	3.961	3.797	95,8	25.567	16.142	63,1
B Vađenje ruda i kamena	193	216	112,3	1.188	1.505	126,7	334	369	110,2	5.532	1.425	25,8
C Prerađivačka industrija	75.711	78.114	103,2	367.323	368.868	100,4	108.520	108.267	99,8	483.822	501.518	103,7
D Proizvodnja i snadbijevanje električnom energijom, gasom /plinom parom i klimatizacija	-	-	-	-	-	-	-	-	-	-	-	-
Ostalo	1.924	1.768	91,9	20.813	11.181	53,7	1.672	1.745	104,4	15.209	8.898	58,5
Nerazvrstano po kategorijama	-	-	-	3.533	-	-	-	-	-	2.543	-	-

Izvor: Baza podataka Uprava za indirektno / neizravno oporezivanje BiH

Prethodni podaci

IZVOZ PO SEKTORIMA I ODSJECIMA  
SMTK - Rev. 4  
u 000 KMUVOZ PO SEKTORIMA I ODSJECIMA  
SMTK - Rev. 4  
u 000 KM

u 000 KM

	IV 2023	V 2023	<u>V 2023</u> IV 2023	I - V 2022	I - V 2023	<u>I - V 2023</u> I - V 2022	IV 2023	V 2023	<u>V 2023</u> IV 2023	I - V 2022	I - V 2023	<u>I - V 2023</u> I - V 2022
<b>UKUPNO</b>	<b>77.933</b>	<b>80.222</b>	<b>102,9</b>	<b>395.273</b>	<b>382.152</b>	<b>96,7</b>	114.487	114.177	99,7	532.673	527.983	99,1
0 HRANA I ŽIVE ŽIVOTINJE	1.948	1.726	88,6	13.174	9.586	72,8	14.448	15.221	105,4	54.782	61.365	112,0
00 Žive životinje	-	-	-	1	-	-	823	1.034	125,6	8.127	3.624	44,6
01 Meso i mesne prerađevine	163	169	103,7	663	711	107,2	7.379	7.303	99,0	15.709	27.697	176,3
02 Mlijeko, mliječne prerađevine i jaja	287	484	168,6	1.346	2.085	154,9	1	66	-	114	218	191,2
03 Ribe, vodozemci i njihove prerađevine	-	-	-	-	-	-	-	-	-	21	-	-
04 Žitarice i proizvodi od žitarica	31	71	229,0	274	223	81,4	493	559	113,4	7.098	2.478	34,9
05 Voće i povrće	1.295	831	64,2	8.640	5.956	68,9	1.052	1.224	116,3	5.400	5.362	99,3
06 Šećer, šećerne prerađevine i med	-	3	-	2	7	350,0	104	94	90,4	459	1.895	412,9
07 Kafa, čaj, kakao i začini	1	76	-	1.518	84	5,5	2.326	2.147	92,3	10.375	10.251	98,8
08 Hrana za životinje	-	-	-	-	-	-	113	128	113,3	393	426	108,4
09 Ostali jestivi proizvodi	171	92	53,8	730	520	71,2	2.157	2.666	123,6	7.086	9.414	132,9
1 PIČA I DUHAN	1.787	2.594	145,2	8.925	9.588	107,4	8.464	9.347	110,4	30.890	36.125	116,9
11 Pića	1.787	2.594	145,2	8.925	9.588	107,4	8.464	9.347	110,4	30.890	36.125	116,9
12 Duhan i proizvodi od duhana	-	-	-	-	-	-	-	-	-	-	-	-
2 SIROVE MATERIJNE NEJESTIVE, OSIM GORIVA	6.003	6.743	112,3	45.534	34.717	76,2	2.664	3.200	120,1	27.947	14.724	52,7
21 Sirove kože i sirovo krzno	1	16	-	99	137	138,4	177	150	84,7	1.075	989	92,0
22 Uljano sjemenje i plodovi	-	-	-	-	-	-	-	124	-	152	291	191,4
23 Sirovi i sintetički kaučuk	-	-	-	1	9	900,0	8	129	-	288	356	123,6
24 Drvo i pluta	3.881	4.786	123,3	23.692	21.666	91,4	740	905	122,3	6.749	4.083	60,5
25 Celuloza i papirni otpaci	122	124	101,6	1.131	626	55,3	-	-	-	11	7	63,6
26 Sirova tekstilna vlakna i njihovi otpaci	-	-	-	5	-	-	3	18	600,0	85	66	77,6
27 Prirodna đubriva i minerali osim goriva	190	220	115,8	759	1.161	153,0	334	369	110,5	5.359	1.449	27,0
28 Metalne rude i otpaci metala	1.806	1.597	88,4	19.671	11.113	56,5	1.356	1.493	110,1	14.047	7.237	51,5
29 Sirovina biljne i životinjske, ostale	3	-	-	176	5	2,8	46	12	26,1	181	246	135,9

## VANJSKA TRGOVINA

IZVOZ PO SEKTORIMA I ODSJECIMA  
SMTK - Rev. 4  
u 000 KMUVOZ PO SEKTORIMA I ODSJECIMA  
SMTK - Rev. 4  
u 000 KM

	IV 2023	V 2023	V 2023 IV 2023	I - V 2022	I - V 2023	I - V 2023 I - V 2022	IV 2023	V 2023	V 2023 IV 2023	I - V 2022	I - V 2023	I - V 2023 I - V 2022
3 MINERALNA GORIVA, MAZIVA I SRODNI PROIZVODI	-	-	-	11	21	190,9	3.488	3.340	95,8	11.552	17.471	151,2
32 Ugalj, koks i briketi	-	-	-	-	-	-	-	-	-	190	-	-
33 Nafta i derivati od nafte	-	-	-	11	21	190,9	3.475	3.323	95,6	11.311	17.346	153,4
34 Prirodni i industrijski gas	-	-	-	-	-	-	13	17	130,8	51	125	245,1
35 Električna energija	-	-	-	-	-	-	-	-	-	-	-	-
4 ULJA, MASTI I VOSKOVI ŽIVOTINJSKOG ILI BILJNOG PORIJEKLA	-	-	-	28	-	-	739	386	52,2	2.605	1.971	75,7
41 Životinjska ulja i masti	-	-	-	28	-	-	73	50	68,5	613	434	70,8
42 Biljna ulja i masti, sirova i rafinirana	-	-	-	-	-	-	439	336	76,5	1.713	1.304	76,1
43 Prerađena biljna i životinjska ulja i masnoće	-	-	-	-	-	-	227	-	-	279	233	83,5
5 HEMIJSKI / KEMIJSKI PROIZVODI	727	1.109	152,5	5.777	5.169	89,5	10.615	10.468	98,6	42.349	46.668	110,2
51 Organske hemikalije / kemikalije	-	-	-	-	-	-	148	101	68,2	1.313	645	49,1
52 Anorganske hemikalije / kemikalije	-	-	-	712	1	0,1	21	19	90,5	419	125	29,8
53 Boje i štavila	22	44	200,0	74	186	251,4	975	846	86,8	3.361	4.147	123,4
54 Medicinski i farmaceutski proizvodi	54	35	64,8	97	191	196,9	32	108	337,5	401	325	81,0
2 55 Toaletni proizvodi i proizvodi za čišćenje	300	854	284,7	1.050	2.857	272,1	3.451	3.459	100,2	10.867	13.732	126,4
56 Vještačka đubriva	-	2	-	-	2	-	75	141	188,0	82	459	559,8
57 Plastične mase u primarnim oblicima	27	18	66,7	72	117	162,5	3.113	2.061	66,2	10.774	11.804	109,6
58 Plastične mase, ne-primarni oblici	287	103	35,9	3.507	1.592	45,4	2.277	2.916	128,1	12.060	11.448	94,9
59 Ostale hemikalije / kemikalije	37	53	143,2	265	223	84,2	523	817	156,2	3.072	3.983	129,7
6 INDUSTRIJSKI PROIZVODI, RAZVRSTANI UGLAVNOM PO VRSTI SIROVINA	19.409	17.140	88,3	77.527	84.769	109,3	31.684	32.416	102,3	183.069	157.678	86,1
61 Koža, krzno i proizvodi od kože i krzna	340	342	100,6	2.442	2.317	94,9	2.924	2.998	102,5	17.463	12.766	73,1
62 Guma i gumeni proizvodi	43	53	123,3	439	343	78,1	499	459	92,0	2.159	2.252	104,3
63 Proizvodi od drveta, osim namještaja	4.323	4.754	110,0	22.443	21.357	95,2	1.624	1.629	100,3	7.288	7.432	102,0
64 Papir, ljepenka i ostali slični proizvodi	145	55	37,9	295	352	119,3	1.237	1.466	118,5	8.105	6.963	85,9
65 Predivo, tkanine i tekstilni proizvodi	1.228	961	78,3	5.593	5.636	100,8	5.611	6.384	113,8	32.888	31.242	95,0
66 Proizvodi od nemetalnih minerala	1.819	1.615	88,8	7.060	7.866	111,4	3.358	4.312	128,4	18.377	18.031	98,1
67 Željezo i čelik	9	71	788,9	763	212	27,8	9.346	8.019	85,8	52.499	42.894	81,7
68 Obojeni metali	147	86	58,5	463	504	108,9	1.761	2.354	133,7	23.804	11.000	46,2
69 Metalni proizvodi	11.355	9.203	81,0	38.029	46.182	121,4	5.324	4.795	90,1	20.486	25.098	122,5
7 MAŠINE / STROJEVI I TRANSPORTNA SREDSTVA	17.155	19.246	112,2	83.138	87.461	105,2	28.089	23.464	83,5	99.498	118.960	119,6
71 Pogonske mašine i opreme	26	17	65,4	209	354	169,4	152	257	169,1	2.321	976	42,1
72 Mašine specijalizirane za određene industrije	7.699	8.775	114,0	28.776	39.100	135,9	2.757	2.610	94,7	11.400	14.460	126,8
73 Mašine za obradu metala	634	657	103,6	2.097	2.582	123,1	1.047	1.013	96,8	3.108	8.322	267,8
74 Ostale industrijske mašine i dijelovi	2.184	1.827	83,7	8.060	8.091	100,4	5.009	8.135	162,4	20.447	27.749	135,7
75 Kancelarijske mašine i mašine za automatsku obradu podataka	27	34	125,9	260	263	101,2	1.607	1.708	106,3	12.772	9.723	76,1
76 Telekomunikacijski aparati i aparati za snimanje zvuka	11	56	509,1	107	117	109,3	4.058	2.524	62,2	13.483	15.289	113,4
77 Električne mašine, aparati i uređaji	365	170	46,6	511	1.720	336,6	8.162	3.849	47,2	19.540	22.974	117,6
78 Drumska vozila	6.149	7.598	123,6	42.881	34.641	80,8	5.297	3.363	63,5	16.408	19.381	118,1
79 Ostala transportna vozila	60	112	186,7	237	593	250,2	-	5	-	19	86	452,6
8 RAZNI INDUSTRIJSKI PROIZVODI	30.904	31.664	102,5	157.626	150.840	95,7	14.296	16.335	114,3	77.449	73.021	94,3
81 Montažne zgrade, sanitarni, rasvjetni i grijajući uređaji	2.465	2.142	86,9	16.837	14.207	84,4	713	755	105,9	4.461	4.621	103,6
82 Namještaj i njegovi dijelovi	5.613	6.350	113,1	29.370	30.590	104,2	1.260	1.955	155,2	6.837	7.856	114,9
83 Torbe, tašne, neseseri i slični proizvodi	141	193	136,9	1.623	1.096	67,5	444	564	127,0	1.121	1.452	129,5
84 Odjeća	4.669	3.518	75,3	29.047	21.014	72,3	2.523	2.530	100,3	15.175	13.651	90,0
85 Obuća	13.186	13.628	103,4	68.653	64.325	93,7	4.428	4.662	105,3	22.849	20.751	90,8
87 Naučni i kontrolni instrumenti	13	13	100,0	155	118	76,1	290	412	142,1	2.739	2.000	73,0
88 Fotografski i optički proizvodi, satovi	2	2	100,0	14	8	57,1	50	182	364,0	868	706	81,3
89 Ostali industrijski proizvodi	4.815	5.818	120,8	11.927	19.482	163,4	4.588	5.275	115,0	23.399	21.984	94,0
9 Proizvodi, nerazvrstani po kategorijama	-	-	-	3.533	1	0,0	-	-	-	2.532	-	-

Izvor: Baza podataka Uprave za indirektno / neizravno oporezivanje BiH  
Prethodni podaci

## VANJSKA TRGOVINA

IZVOZ PREMA MEĐUNARODNOJ KLASIFIKACIJI  
EKONOMSKE NAMJENE PROIZVODA (BEC) Rev. 4  
u 000 KMUVOZ PREMA MEĐUNARODNOJ KLASIFIKACIJI  
EKONOMSKE NAMJENE PROIZVODA (BEC) Rev. 4  
u 000 KM

	IV 2023	V 2023	<u>V 2023</u> IV 2023	I - V 2022	I - V 2023	<u>I - V 2023</u> I - V 2022	IV 2023	V 2023	<u>V 2023</u> IV 2023	I - V 2022	I - V 2023	<u>I - V 2023</u> I - V 2022
<b>UKUPNO</b>	<b>77.933</b>	<b>80.222</b>	<b>102,9</b>	<b>395.273</b>	<b>382.152</b>	<b>96,7</b>	<b>114.487</b>	<b>114.177</b>	<b>99,7</b>	<b>532.673</b>	<b>527.983</b>	<b>99,1</b>
1. Hrana i pića	3.735	4.321	115,7	22.099	19.175	86,8	23.275	24.903	107,0	87.406	98.571	112,8
2. Industrijski materijali	24.743	23.483	94,9	124.419	119.064	95,7	41.360	43.017	104,0	241.843	205.432	84,9
3. Goriva i maziva	1.111	1.176	105,9	3.608	4.722	130,9	3.511	3.381	96,3	11.708	17.806	152,1
4. Kapitalni proizvodi (osim transportnih sredstava), dijelovi i pribor	13.135	13.551	103,2	56.006	64.296	114,8	21.508	19.007	88,4	76.391	91.835	120,2
5. Transportna sredstva, njihovi dijelovi i pribor	6.209	7.716	124,3	43.129	35.251	81,7	5.813	3.824	65,8	18.556	22.226	119,8
6. Proizvodi za široku potrošnju	26.579	27.028	101,7	141.415	132.275	93,5	19.003	20.044	105,5	93.817	92.095	98,2
7. Proizvodi, drugdje nespomenuti	2.421	2.947	121,7	4.597	7.369	160,3	17	1	5,9	2.952	18	0,6

Izvor: Baza podataka Uprave za indirektno / neizravno oporezivanje BiH  
Prethodni podaci

IZVOZ PO ZEMLJAMA PO GEOGRAFSKIM ZONAMA  
u 000 KMUVOZ PO ZEMLJAMA PO GEOGRAFSKIM ZONAMA  
U 000 KM

	IV 2023	V 2023	<u>V 2023</u> IV 2023	I - V 2022	I - V 2023	<u>I - V 2023</u> I - V 2022	IV 2023	V 2023	<u>V 2023</u> IV 2023	I - V 2022	I - V 2023	<u>I - V 2023</u> I - V 2022
<b>UKUPNO</b>	<b>77.933</b>	<b>80.222</b>	<b>102,9</b>	<b>395.273</b>	<b>382.152</b>	<b>96,7</b>	<b>114.579</b>	<b>114.177</b>	<b>99,6</b>	<b>532.673</b>	<b>527.983</b>	<b>99,1</b>
<b>ZEMLJE EU</b>	<b>72.694</b>	<b>73.630</b>	<b>101,3</b>	<b>357.786</b>	<b>349.516</b>	<b>97,7</b>	<b>71.174</b>	<b>74.241</b>	<b>104,3</b>	<b>343.794</b>	<b>342.216</b>	<b>99,5</b>
Austrija	9.508	9.490	99,8	36.834	47.421	128,7	3.274	4.643	141,8	20.233	20.851	103,1
Belgija	148	210	141,9	1.140	907	79,6	270	264	97,8	1.943	1.903	97,9
Bugarska	41	40	97,6	361	181	50,1	967	476	49,2	2.652	3.370	127,1
Češka	1.620	3.316	204,7	4.744	7.925	167,1	1.148	2.533	220,6	4.826	7.130	147,7
Kipar	-	-	-	-	-	-	-	-	-	-	-	-
Danska	605	1.392	230,1	3.272	3.703	113,2	95	102	107,4	424	329	77,6
Estonija	-	-	-	-	-	-	-	-	-	5	4	80,0
Finska	-	-	-	-	3	-	22	2	9,1	192	250	130,2
Francuska	1.822	1.666	91,4	13.924	9.913	71,2	1.293	2.488	192,4	7.555	8.306	109,9
Grčka	17	-	-	118	65	55,1	661	548	82,9	3.766	2.762	73,3
Hrvatska	6.876	8.478	123,3	35.795	35.271	98,5	8.311	10.401	125,1	42.040	39.344	93,6
Irska	-	-	-	7	-	-	64	11	17,2	206	409	198,5
Italija	10.519	11.345	107,9	71.331	54.223	76,0	20.168	19.707	97,7	110.061	96.600	87,8
Latvija (Letonija)	53	-	-	1.421	151	10,6	48	-	-	298	123	41,3
Litvanija	-	-	-	-	3	-	1	10	-	40	781	-
Luksemburg	48	13	27,1	36.945	7.973	21,6	1.018	197	19,4	481	1.457	302,9
Mađarska	1.030	922	89,5	2.748	4.455	162,1	1.898	1.682	88,6	12.552	7.516	59,9
Malta	-	-	-	-	-	-	-	-	-	2	-	-
Nizozemska	228	139	61,0	886	840	94,8	3.328	2.033	61,1	6.408	10.414	162,5
Njemačka	25.374	21.833	86,0	88.909	106.849	120,2	15.652	13.829	88,4	61.697	71.287	115,5
Poljska	1.075	667	62,0	5.799	5.945	102,5	4.113	5.652	137,4	19.959	24.256	121,5
Portugal	78	237	303,8	431	1.042	241,8	241	199	82,6	1.938	1.305	67,3
Rumunija	80	155	193,8	4.770	1.732	36,3	936	1.055	112,7	6.042	4.369	72,3
Slovačka	2.795	2.027	72,5	1.671	7.573	453,2	793	1.421	179,2	7.197	4.075	56,6
Slovenija	8.741	9.590	109,7	35.795	43.563	121,7	5.767	5.599	97,1	27.149	28.462	104,8
Španija	880	712	80,9	2.329	3.400	146,0	617	562	91,1	3.337	3.496	104,8
Švedska	1.156	1.398	120,9	8.556	6.378	74,5	489	827	169,1	2.721	3.417	125,6
Ujedinjeno Kraljevstvo	-	-	-	-	-	-	-	-	-	70	-	-

## VANJSKA TRGOVINA

IZVOZ PO ZEMLJAMA PO GEOGRAFSKIM ZONAMA  
u 000 KMUVOZ PO ZEMLJAMA PO GEOGRAFSKIM ZONAMA  
U 000 KM

	IV 2023	V 2023	V 2023 IV 2023	I - V 2022	I - V 2023	I - V 2023 I - V 2022	IV 2023	V 2023	V 2023 IV 2023	I - V 2022	I - V 2023	I - V 2023 I - V 2022
ZEMLJE EFTE	1.317	2.232	169,5	9.676	9.929	102,6	1.209	1.370	113,3	7.716	5.015	65,0
Island	-	-	-	-	-	-	-	-	-	-	-	-
Lihtenštajn	-	499	-	254	552	217,3	16	-	-	3.675	156	4,2
Norveška	940	1.029	109,5	5.902	6.451	109,3	809	762	94,2	3.017	3.663	121,4
Švicarska	377	704	186,7	3.520	2.926	83,1	384	608	158,3	1.024	1.196	116,8
OSTALE EVROPSKE ZEMLJE	3.529	3.579	101,4	24.770	18.841	76,1	15.995	14.649	91,6	80.806	66.720	82,6
Albanija	533	453	85,0	2.795	2.309	82,6	81	191	235,8	368	463	125,8
Crna Gora	130	94	72,3	993	465	46,8	14	53	378,6	80	82	102,5
Kosovo	504	237	47,0	2.161	1.813	83,9	906	301	33,2	3.405	4.171	122,5
Sjeverna Makedonija	-	-	-	220	-	-	55	21	38,2	4.713	93	2,0
Ruska Federacija	2.253	1.787	79,3	13.656	11.049	80,9	5.622	5.744	102,2	33.570	22.944	68,3
Srbija	109	603	553,2	1.368	1.573	115,0	8.834	7.486	84,7	35.057	35.935	102,5
Turska	-	405	-	3.577	969	27,1	78	312	400,0	1.444	1.285	89,0
Ostale zemlje	-	-	-	-	663	-	405	541	133,6	2.169	1.747	80,5
AFRIKA	19	120	631,6	694	594	85,6	475	410	86,3	1.876	2.594	138,3
ZEMLJE SJEVERNE AFRIKE	-	100	-	451	429	95,1	287	240	83,6	1.516	1.569	103,5
OSTALE AFRIČKE ZEMLJE	19	20	105,3	243	165	67,9	188	170	90,4	360	1.025	284,7
AMERIKA	-	112	-	878	340	38,7	2.129	1.715	80,6	8.039	8.171	101,6
ZEMLJE SJEVERNE AMERIKE	-	112	-	878	279	31,8	631	748	118,5	2.372	2.152	90,7
Kanada	-	-	-	14	-	-	31	35	112,9	394	119	30,2
SAD	-	112	-	864	279	32,3	600	713	118,8	1.978	2.033	102,8
Ostale zemlje	-	-	-	-	-	-	-	-	-	-	-	-
ZEMLJE CENTRALNE AMERIKE I KARIBA	-	-	-	-	-	-	457	207	45,3	1.338	1.927	144,0
ZEMLJE JUŽNE AMERIKE	-	-	-	-	61	-	1.041	760	73,0	4.329	4.092	94,5
AZIJA	374	549	146,8	1.421	2.794	196,6	23.499	21.768	92,6	90.246	102.912	114,0
ZEMLJE BLISKOG I SREDNJEG ISTOKA	374	549	146,8	1.385	2.307	166,6	1.374	1.821	132,5	3.701	7.641	206,5
OSTALE ZEMLJE AZIJE	-	-	-	36	487	-	22.125	19.947	90,2	86.545	95.271	110,1
Indija	-	-	-	-	-	-	1.292	1.510	116,9	4.819	5.975	124,0
Japan	-	-	-	-	-	-	175	341	194,9	1.144	1.581	138,2
Kina	-	-	-	36	-	-	17.251	15.949	92,5	68.119	73.952	108,6
Malezija	-	-	-	-	-	-	12	20	166,7	125	121	96,8
Ostale zemlje	-	-	-	-	487	-	3.395	2.127	62,7	12.338	13.642	110,6
ZEMLJE OKEANIJE I POLARNOG REGIONA	-	-	-	48	31	64,6	-	-	-	22	1	4,5
AUSTRALIJA I NOVI ZELAND	-	-	-	48	31	64,6	-	-	-	8	-	-
Australija	-	-	-	48	31	64,6	-	-	-	-	-	-
Novi Zeland	-	-	-	-	-	-	-	-	-	8	-	-
Ostale zemlje	-	-	-	-	-	-	-	-	-	-	-	-
OSTALE ZEMLJE OKEANIJE I POLARNOG REGIONA	-	-	-	-	-	-	-	-	-	14	1	7,1
Neraspoređeno	-	-	-	-	107	-	98	24	24,5	174	354	203,4

Izvor : Baza podataka Uprave za indirektno / neizravno oporezivanje BiH

Prethodni podaci

## TURIZAM

TURISTIČKI PROMET ZA MAJ / SVIBANJ 2023. GODINE  
KAPACITETI, TURISTI I NOĆENJA

	Dolasci turista				Noćenja turista			
	V 2023	V 2023 V 2022	I - V 2023	I - V 2023 I - V 2022	V 2023	V 2023 V 2022	I - V 2023	I - V 2023 I - V 2022

## DOLASCI I NOĆENJA TURISTA

<b>UKUPNO</b>	<b>4.804</b>	<b>109,9</b>	<b>20.146</b>	<b>107,0</b>	<b>7.885</b>	<b>111,2</b>	<b>37.715</b>	<b>110,9</b>
Domaći	2.082	101,6	12.025	101,8	3.309	99,7	21.428	107,2
Strani	2.722	117,3	8.121	115,9	4.576	121,3	16.287	116,3
<b>BROJ LEŽAJA</b>	<b>2.662</b>							

## DOLASCI I NOĆENJA TURISTA PREMA VRSTAMA OBJEKATA

<b>UKUPNO</b>	<b>4.804</b>	<b>109,9</b>	<b>20.146</b>	<b>107,0</b>	<b>7.885</b>	<b>111,2</b>	<b>37.715</b>	<b>110,9</b>
Hoteli i sličan smještaj	4.542	108,8	18.912	104,7	7.537	110,1	35.997	109,9
Odmarališta i slični objekti za kraći odmor	150	125,0	1.097	162,0	186	134,8	1.512	132,9
Kampovi i prostori za kampiranje	112	145,5	137	177,9	162	151,4	206	192,5
Ostali smještaj	-	-	-	-	-	-	-	-
<b>DOMAĆI</b>	<b>2.082</b>	<b>101,6</b>	<b>12.025</b>	<b>101,8</b>	<b>3.309</b>	<b>99,7</b>	<b>21.428</b>	<b>107,2</b>
Hoteli i sličan smještaj	1.995	100,6	11.263	99,0	3.193	98,6	20.351	106,0
Odmarališta i slični objekti za kraći odmor	60	109,1	735	172,9	79	112,9	1.040	132,0
Kampovi i prostori za kampiranje	27	245,5	27	245,5	37	-	37	-
Ostali smještaj	-	-	-	-	-	-	-	-
<b>STRANI</b>	<b>2.722</b>	<b>117,3</b>	<b>8.121</b>	<b>115,9</b>	<b>4.576</b>	<b>121,3</b>	<b>16.287</b>	<b>116,3</b>
Hoteli i sličan smještaj	2.547	116,3	7.649	114,3	4.344	120,4	15.646	115,4
Odmarališta i slični objekti za kraći odmor	90	138,5	362	143,7	107	157,4	472	134,9
Kampovi i prostori za kampiranje	85	128,8	110	166,7	125	130,2	169	176,0
Ostali smještaj	-	-	-	-	-	-	-	-

## DOLASCI I NOĆENJA TURISTA PREMA NAČINU DOLASKA

	Individualno				Organizirano			
	dolasci turista		noćenje turista		dolasci turista		noćenje turista	
	V 2023	Struktura %	V 2023	Struktura %	V 2023	Struktura %	V 2023	Struktura %
<b>UKUPNO</b>	<b>4.281</b>	<b>89,1</b>	<b>6.960</b>	<b>88,3</b>	<b>523</b>	<b>10,9</b>	<b>925</b>	<b>11,7</b>
Domaći	1.684	39,3	2.710	38,9	398	76,1	599	64,8
Strani	2.597	60,7	4.250	61,1	125	23,9	326	35,2

## SVRHA DOLASKA TURISTA

	Poslovno				Ostalo			
	dolasci turista		noćenje turista		dolasci turista		noćenje turista	
	V 2023	Struktura %	V 2023	Struktura %	V 2023	Struktura %	V 2023	Struktura %
<b>UKUPNO</b>	<b>755</b>	<b>15,7</b>	<b>1.049</b>	<b>13,3</b>	<b>4.049</b>	<b>84,3</b>	<b>6.836</b>	<b>86,7</b>
Domaći	556	73,6	772	73,6	1.526	37,3	2.537	37,1
Strani	199	26,4	277	26,4	2.523	62,3	4.299	62,9

## TURIZAM

## DOLASCI I NOĆENJA TURISTA PO ZEMLJAMA PREBIVALIŠTA

	Dolasci turista				Noćenje turista			
	V 2023	<u>V 2023</u> V 2022	I - V 2023	<u>I - V 2023</u> I - V 2022	V 2023	<u>V 2023</u> V 2022	I - V 2023	<u>I - V 2023</u> I - V 2022
<b>UKUPNO STRANI</b>	<b>2.722</b>	<b>117,3</b>	<b>8.121</b>	<b>115,9</b>	<b>4.576</b>	<b>121,3</b>	<b>16.287</b>	<b>116,3</b>
Albanija	2	200,0	2	22,2	2	100,0	2	10,0
Austrija	72	126,3	331	115,3	145	112,4	781	116,2
Belgija	65	-	100	285,7	84	-	146	275,5
Bugarska	9	180,0	27	150,0	22	183,3	54	146,0
Crna Gora	79	-	129	198,5	87	280,7	180	197,8
Češka	59	-	128	158,0	68	242,9	144	141,2
Danska	7	-	28	233,3	7	233,3	78	229,4
Estonija	-	-	6	-	-	-	6	-
Finska	-	-	-	-	-	-	-	-
Francuska	31	70,5	67	72,8	50	80,7	116	84,1
Grčka	5	250,0	8	200,0	12	-	19	-
Nizozemska	104	170,5	257	124,2	229	-	679	139,4
Hrvatska	371	89,8	2.596	103,3	660	103,6	5.776	104,5
Irska	5	-	7	-	5	-	7	-
Island	-	-	-	-	-	-	-	-
Italija	77	187,8	258	236,7	139	187,8	464	210,9
Kipar	-	-	-	-	-	-	-	-
Latvija	-	-	-	-	-	-	-	-
Litvanija	-	-	1	12,5	-	-	2	20,0
Luksemburg	-	-	16	228,6	-	-	47	-
Mađarska	126	252,0	206	245,2	133	260,8	233	245,3
Sjeverna Makedonija	16	228,6	43	187,0	37	176,2	83	188,6
Malta	-	-	4	-	-	-	4	200,0
Norveška	1	-	3	23,1	1	-	5	21,7
Njemačka	335	143,8	734	141,2	954	174,1	1.985	153,3
Poljska	122	114,0	186	159,0	126	113,5	197	150,4
Portugal / Portugalija	2	200,0	3	100,0	2	100,0	3	75,0
Rumunija / Rumunjska	5	71,4	20	125,0	14	87,5	51	92,7
Rusija	7	175,0	25	208,3	17	242,9	50	151,5
Slovačka	6	35,3	20	90,9	6	26,1	37	127,6
Slovenija	301	129,2	863	131,0	361	115,7	1.243	102,4
Srbija	117	90,0	468	96,1	193	96,5	986	119,1
Španija / Španjolska	10	166,7	29	223,1	11	183,3	42	175,0
Švajcarska / Švicarska	30	60,0	88	62,0	70	92,1	222	70,9
Švedska	26	-	53	160,6	56	-	98	118,1
Turska	15	115,4	78	139,3	16	72,7	347	299,1
Ujedinjeno Kraljevstvo	11	68,8	98	233,3	17	54,8	155	191,4
Ukrajina	-	-	6	-	-	-	14	-
Ostale evropske zemlje	8	200,0	24	184,6	8	200,0	28	200,0
Egipat	3	-	3	75,0	3	150,0	3	50,0

## TURIZAM

## DOLASCI I NOĆENJA TURISTA PO ZEMLJAMA PREBIVALIŠTA

	Dolasci turista				Noćenje turista			
	V 2023	V 2023 V 2022	I - V 2023	I - V 2023 I - V 2022	V 2023	V 2023 V 2022	I - V 2023	I - V 2023 I - V 2022
Južnoafrička Republika	-	-	1	-	-	-	3	-
Ostale afričke zemlje	8	66,7	18	50,0	8	47,1	24	49,0
Kanada	3	-	10	111,1	8	-	22	220,0
SAD	27	135,0	61	132,6	62	193,8	140	194,4
Ostale sjeverno - američke zemlje	2	-	5	83,3	4	-	9	150,0
Brazil	1	100,0	2	100,0	1	100,0	2	100,0
Ostale zemlje Južne i Srednje Amerike	8	88,9	49	204,2	12	133,3	146	275,5
Bahrein	6	30,0	15	8,4	6	2,7	17	3,1
Indija	7	-	11	-	10	-	16	-
Iran	-	-	-	-	-	-	-	-
Izrael	73	-	101	-	109	-	137	-
Japan	1	-	3	-	1	-	10	-
Južna Koreja	2	-	2	-	2	-	2	-
Katar	2	20,0	2	13,3	2	18,2	2	9,5
Narodna republika Kina	14	-	27	-	15	-	31	-
Kuvajt	39	60,9	62	92,5	48	44,0	77	68,8
Malezija	-	-	46	-	-	-	46	-
Oman	149	152,0	227	204,5	172	138,7	266	188,7
Saudijska Arabija	223	52,6	334	62,0	377	62,1	643	81,9
Ujedinjeni Arapski Emirati	116	158,9	171	77,4	169	162,5	264	80,7
Ostale azijske zemlje	7	53,9	28	107,7	8	57,1	50	94,3
Australija	7	-	28	-	27	-	90	-
Novi Zeland	-	-	-	-	-	-	-	-
Ostale zemlje Okeanije	-	-	3	-	-	-	3	-

**HERCEGOVAČKO - NERETVANSKI KANTON**



## PRIRODNO KRETANJE STANOVNIŠTVA I BRAKOVI

## PRIRODNO KRETANJE STANOVNIŠTVA I BRAKOVI PO MJESTU UOBIČAJENOG STANOVANJA

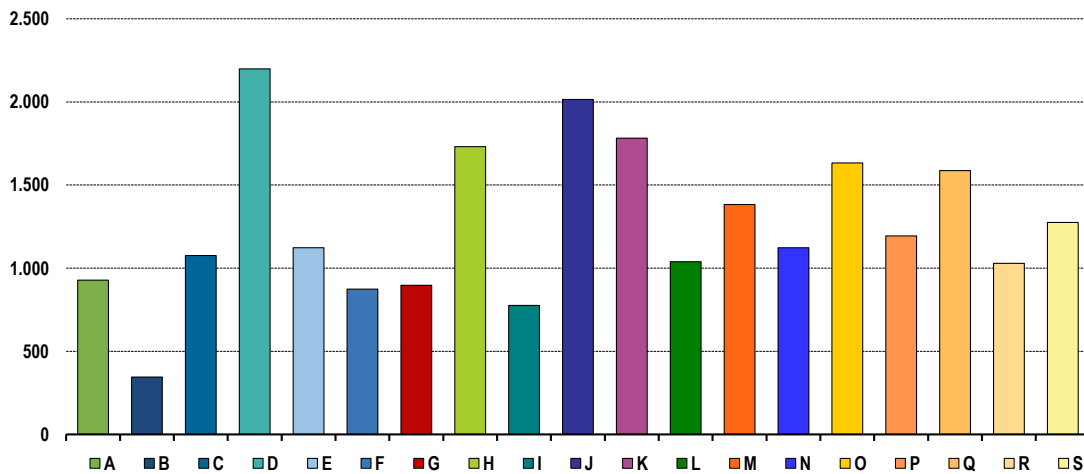
Općina	Ukupno rođeni	Živorodeni			Mrtvorodeni	Mjesto porođaja			Umrli			Od toga						Zaključeni brakovi	Razvedeni brakovi
		ukupno	po spolu			u zdravstvenoj ustanovi	na drugom mjestu		ukupno	po spolu		umrla dojenčad			nasilne smrti				
			muški	ženski			sa stručnom pomoći	bez stručne pomoći		muški	ženski	ukupno	muški	ženski	ukupno	muški	ženski		
<b>Za mjesec maj / svibanj 2023. godine - prvi rezultati</b>																			
<b>UKUPNO</b>	101	101	53	48	-	99	2	-	141	74	67	1	-	1	-	-	-	96	4
Čitluk	14	14	8	6	-	14	-	-	6	3	3	-	-	-	-	-	-	9	-
Grad Čapljina	8	8	4	4	-	8	-	-	13	5	8	-	-	-	-	-	-	9	-
Grad Konjic	15	15	5	10	-	14	1	-	23	13	10	-	-	-	-	-	-	7	-
Grad Mostar	54	54	29	25	-	53	1	-	70	42	28	1	-	1	-	-	-	52	4
Grad Stolac	4	4	2	2	-	4	-	-	11	5	6	-	-	-	-	-	-	5	-
Jablanica	5	5	4	1	-	5	-	-	10	3	7	-	-	-	-	-	-	7	-
Neum	-	-	-	-	-	-	-	-	-	-	-	-	-	-	-	-	-	2	-
Prozor	1	1	1	-	-	1	-	-	8	3	5	-	-	-	-	-	-	5	-
Ravno	-	-	-	-	-	-	-	-	-	-	-	-	-	-	-	-	-	-	-
<b>Za period januar / siječanj - maj / svibanj 2023. godine - prvi rezultati</b>																			
<b>UKUPNO</b>	514	514	287	227	-	511	3	-	862	435	427	7	4	3	4	3	1	278	38
Čitluk	52	52	24	28	-	52	-	-	57	28	29	-	-	-	-	-	-	27	6
Grad Čapljina	50	50	33	17	-	50	-	-	112	50	62	-	-	-	-	-	-	24	5
Grad Konjic	55	55	30	25	-	54	1	-	115	67	48	-	-	-	1	1	-	40	-
Grad Mostar	279	279	159	120	-	277	2	-	424	213	211	7	4	3	3	2	1	143	27
Grad Stolac	26	26	9	17	-	26	-	-	55	28	27	-	-	-	-	-	-	8	-
Jablanica	32	32	18	14	-	32	-	-	43	21	22	-	-	-	-	-	-	18	-
Neum	2	2	1	1	-	2	-	-	6	2	4	-	-	-	-	-	-	2	-
Prozor	18	18	13	5	-	18	-	-	50	26	24	-	-	-	-	-	-	16	-
Ravno	-	-	-	-	-	-	-	-	-	-	-	-	-	-	-	-	-	-	-

PLAĆE

PROSJEČNA MJESEČNA ISPLAĆENA NETO I BRUTO PLAĆA ZAPOSLENIH PO PODRUČJIMA KD BiH 2010

	Prosječna neto plaća u KM					Prosječna bruto plaća u KM				
	Ø 2022	IV 2023	V 2023	Index V 2023 Ø 2022	Index V 2023 IV 2023	Ø 2022	IV 2023	V 2023	Index V 2023 Ø 2022	Index V 2023 IV 2023
<b>UKUPNO</b>	<b>1.198</b>	<b>1.273</b>	<b>1.338</b>	<b>111,7</b>	<b>105,1</b>	<b>1.863</b>	<b>1.983</b>	<b>2.092</b>	<b>112,3</b>	<b>105,5</b>
<b>A</b> Poljoprivreda, šumarstvo i ribolov	837	875	928	110,9	106,1	1.277	1.365	1.444	113,1	105,8
<b>B</b> Vađenje ruda i kamena	570	459	345	60,5	75,2	869	698	520	59,8	74,5
<b>C</b> Prerađivačka industrija	973	1.035	1.076	110,6	104,0	1.495	1.590	1.654	110,6	104,0
<b>D</b> Proizvodnja i snabdijevanje električnom energijom, plinom, parom i klimatizacija	1.946	1.968	2.199	113,0	111,7	3.143	3.190	3.567	113,5	111,8
<b>E</b> Snabdijevanje vodom; uklanjanje otpadnih voda, upravljanje otpadom te djelatnosti sanacije okoliša	1.049	1.059	1.123	107,1	106,0	1.614	1.565	1.740	107,8	111,2
<b>F</b> Građevinarstvo	747	824	874	117,0	106,1	1.137	1.258	1.324	116,4	105,2
<b>G</b> Trgovina na veliko i na malo; popravak motornih vozila i motocikala	805	884	897	111,4	101,5	1.235	1.364	1.387	112,3	101,7
<b>H</b> Prijevoz i skladištenje	1.517	1.571	1.731	114,1	110,2	2.354	2.459	2.717	115,4	110,5
<b>I</b> Djelatnosti pružanja smještaja te pripreme i usluživanja hrane (hotelijerstvo i ugostiteljstvo)	695	743	776	111,7	104,4	1.064	1.137	1.191	111,9	104,7
<b>J</b> Informacije i komunikacije	1.577	1.911	2.015	127,8	105,4	2.467	3.007	3.172	128,6	105,5
<b>K</b> Finansijske djelatnosti i djelatnosti osiguranja	1.795	1.805	1.782	99,3	98,7	2.811	2.813	2.742	97,5	97,5
<b>L</b> Poslovanje nekretninama	817	1.030	1.039	127,2	100,9	1.254	1.597	1.624	129,5	101,7
<b>M</b> Stručne, naučne i tehničke djelatnosti	995	1.355	1.383	139,0	102,1	1.541	2.116	2.153	139,7	101,7
<b>N</b> Administrativne i pomoćne uslužne djelatnosti	929	1.100	1.123	120,9	102,1	1.433	1.704	1.740	121,4	102,1
<b>O</b> Javna uprava i odbrana; obavezno socijalno osiguranje	1.499	1.623	1.633	108,9	100,6	2.333	2.533	2.551	109,3	100,7
<b>P</b> Obrazovanje	1.102	1.187	1.194	108,3	100,6	1.708	1.844	1.855	108,6	100,6
<b>Q</b> Djelatnosti zdravstvene i socijalne zaštite	1.436	1.407	1.587	110,5	112,8	2.248	2.197	2.513	111,8	114,4
<b>R</b> Umjetnost, zabava i rekreacija	846	1.041	1.029	121,6	98,8	1.305	1.639	1.608	123,2	98,1
<b>S</b> Ostale uslužne djelatnosti	1.200	1.267	1.275	106,3	100,6	1.856	1.964	1.977	106,5	100,7

Prosječna neto plaća u KM, maj / svibanj 2023.



## PROIZVODNJA, PRODAJA I ZALIHE ŠUMSKIH SORTIMENATA

Maj / Svibanj 2023. godine

000 m<sup>3</sup>

	Proizvodnja				Prodaja		Zalihe (stanje krajem mjeseca) 2023
	V		I - V		I - V		
	2022	2023	2022	2023	2022	2023	
<b>UKUPNO</b>	<b>6</b>	<b>7</b>	<b>30</b>	<b>28</b>	<b>29</b>	<b>27</b>	<b>17</b>
Trupci četinar/četinjača	1	1	4	2	4	2	0
Jamsko drvo četinar/četinjača	0	0	0	0	0	0	-
Ostalo dugo drvo četinar/četinjača	-	-	-	0	-	0	-
Prostorno drvo četinar/četinjača	0	0	1	1	1	1	0
Trupci lišćara/listača	2	2	9	9	9	9	0
Jamsko drvo lišćara/listača	-	-	-	-	-	-	-
Ostalo dugo drvo lišćara/listača	-	-	-	-	-	-	-
Prostorno drvo lišćara/listača	-	-	-	-	-	-	-
Ogrjevno drvo četinar/četinjača	-	-	-	-	-	-	-
Ogrjevno drvo lišćara/listača	3	4	15	16	14	15	17
Ostalo grubo obrađeno drvo <sup>1)</sup>	-	-	-	-	-	-	-

<sup>1)</sup> Uključuje sitno tehničko drvo, cijepane drvene motke i kolje

## INDUSTRIJA

**INDEKS OBIMA INDUSTRIJSKE PROIZVODNJE  
PREMA GIG, PODRUČJIMA I OBLASTIMA KD BiH 2010.**

Maj / Svibanj 2023. godine

	<u>V 2023</u> <u>Ø 2022</u>	<u>V 2023</u> <u>IV 2023</u>	<u>V 2023</u> <u>V 2022</u>	<u>I - V 2023</u> <u>I - V 2022</u>
<b>INDUSTRIJA UKUPNO</b>	<b>122,8</b>	<b>138,4</b>	<b>124,6</b>	<b>106,0</b>
<b>PREMA GLAVNIM INDUSTRIJSKIM GRUPACIJAMA</b>				
AL Intermedijalni proizvodi	90,4	170,0	80,4	65,3
AE Energija	156,2	135,4	172,2	133,8
BB Kapitalni proizvodi	134,5	105,9	135,5	164,9
CD Trajni proizvodi za široku potrošnju	116,5	108,1	108,8	98,2
CN Netrajni proizvodi za široku potrošnju	77,3	99,5	96,8	89,1
<b>PREMA PODRUČJIMA I OBLASTIMA KD-a</b>				
<b>B VAĐENJE RUDA I KAMENA</b>	<b>81,0</b>	<b>163,0</b>	<b>52,0</b>	<b>60,4</b>
08 Vađenje ostalih ruda i kamena	81,0	163,0	52,0	60,4
<b>C PRERAĐIVAČKA INDUSTRIJA</b>	<b>92,4</b>	<b>143,2</b>	<b>87,4</b>	<b>76,8</b>
10 Proizvodnja prehrambenih proizvoda	49,6	93,0	64,8	70,3
11 Proizvodnja pića	147,6	121,7	162,2	112,9
14 Proizvodnja odjeće	180,6	74,7	231,5	225,0
16 Prerada drva i proizvoda od drva i pluta, osim namještaja; proizvodnja predmeta od slame i pletarskih materijala	122,0	97,3	106,0	112,5
17 Proizvodnja papira i proizvoda od papira	91,4	115,2	85,6	79,5
18 Štampanje i umnožavanje snimljenih zapisa	93,2	103,5	87,7	115,9
20 Proizvodnja hemikalija i hemijskih proizvoda	92,6	125,1	158,3	71,6
22 Proizvodnja proizvoda od gume i plastičnih masa	82,8	107,4	79,0	82,0
23 Proizvodnja ostalih nemetalnih mineralnih proizvoda	100,2	125,2	69,7	161,1
24 Proizvodnja baznih metala	89,7	-*	71,7	35,2
25 Proizvodnja gotovih metalnih proizvoda, osim mašina i opreme	90,1	99,8	91,8	96,4
28 Proizvodnja mašina i uređaja, d. n.	148,5	103,8	155,9	158,2
31 Proizvodnja namještaja	121,9	108,7	130,6	99,4
32 Ostala prerađivačka industrija	77,7	101,1	37,5	92,3
<b>D PROIZVODNJA I SNABDIJEVANJE/OPSKRBA ELEKTRIČNOM ENERGIJOM I PLINOM (OSIM 35.3)<sup>1)</sup></b>	<b>156,2</b>	<b>135,4</b>	<b>172,2</b>	<b>133,8</b>
35 Proizvodnja i snabdijevanje/opskrba električnom energijom i plinom (osim 35.3) <sup>1)</sup>	<b>156,2</b>	<b>135,4</b>	<b>172,2</b>	<b>133,8</b>

1) Grana djelatnosti 35.3, Proizvodnja i snabdijevanje/  
opskrba parom i klimatizacija

-\* Indeks veći od 300,0

## VANJSKA TRGOVINA

IZVOZ PO PODRUČJIMA KLASIFIKACIJE  
DJELATNOSTI KD BiH  
U 000 KMUVOZ PO PODRUČJIMA KLASIFIKACIJE  
DJELATNOSTI KD BiH 2010  
U 000 KM

u 000 KM

	IV 2023	V 2023	<u>V 2023</u> IV 2023	I - V 2022	I - V 2023	<u>I - V 2023</u> I - V 2022	IV 2023	V 2023	<u>V 2023</u> IV 2023	I - V 2022	I - V 2023	<u>I - V 2023</u> I - V 2022
<b>UKUPNO</b>	<b>62.906</b>	<b>96.515</b>	<b>153,4</b>	<b>735.909</b>	<b>400.848</b>	<b>54,5</b>	<b>146.075</b>	<b>190.994</b>	<b>130,8</b>	<b>958.930</b>	<b>781.900</b>	<b>81,5</b>
A Poljoprivreda, šumarstvo i ribarstvo	2.033	1.775	87,3	5.359	6.349	118,5	2.920	2.915	99,8	14.139	14.321	101,3
B Vađenje ruda i kamena	42	38	90,9	126	177	140,8	370	388	104,9	1.931	2.219	114,9
C Prerađivačka industrija	50.640	79.741	157,5	630.940	314.978	49,9	141.499	181.602	128,3	931.544	730.139	78,4
D Proizvodnja i snadbijevanje električnom energijom, gasom /plinom parom i klimatizacija	8.434	13.721	162,7	70.891	67.950	95,9	937	5.369	573,0	3.340	30.547	914,5
Ostalo	1.758	1.241	70,6	28.399	11.394	40,1	349	720	206,5	4.374	4.674	106,9
Nerazvrstano po kategorijama	-	-	-	194	-	-	-	-	-	3.602	-	-

Izvor: Baza podataka Uprava za indirektno / neizravno oporezivanje BiH

Prethodni podaci

IZVOZ PO SEKTORIMA I ODSJECIMA  
SMTK - Rev. 4  
u 000 KMUVOZ PO SEKTORIMA I ODSJECIMA  
SMTK - Rev. 4  
u 000 KM

u 000 KM

	IV 2023	V 2023	<u>V 2023</u> IV 2023	I - V 2022	I - V 2023	<u>I - V 2023</u> I - V 2022	IV 2023	V 2023	<u>V 2023</u> IV 2023	I - V 2022	I - V 2023	<u>I - V 2023</u> I - V 2022
<b>UKUPNO</b>	<b>62.906</b>	<b>96.515</b>	<b>153,4</b>	<b>735.909</b>	<b>400.848</b>	<b>54,5</b>	<b>146.075</b>	<b>190.994</b>	<b>130,8</b>	<b>958.930</b>	<b>781.900</b>	<b>81,5</b>
0 HRANA I ŽIVE ŽIVOTINJE	825	1.902	230,5	7.816	7.026	89,9	31.383	31.488	100,3	129.042	150.489	116,6
00 Žive životinje	-	-	-	2	2	100,0	78	194	248,7	713	668	93,7
01 Meso i mesne prerađevine	-	42	-	8	71	887,5	1.190	572	48,1	2.630	3.272	124,4
02 Mlijeko, mliječne prerađevine i jaja	-	-	-	234	180	76,9	6.596	7.527	114,1	22.764	25.004	109,8
03 Ribe, vodozemci i njihove prerađevine	156	259	166,0	3.408	2.278	66,8	1.369	1.338	97,7	13.263	10.891	82,1
04 Žitarice i proizvodi od žitarica	308	368	119,5	791	1.256	158,8	3.716	3.666	98,7	14.502	18.541	127,9
05 Voće i povrće	262	1.016	387,8	2.229	2.522	113,1	3.369	3.722	110,5	15.899	19.019	119,6
06 Šećer, šećerne prerađevine i med	-	21	-	12	21	175,0	604	702	116,2	2.720	2.851	104,8
07 Kafa, čaj, kakao i začini	45	196	435,6	978	545	55,7	3.959	4.770	120,5	17.509	21.292	121,6
08 Hrana za životinje	-	-	-	-	-	-	1.405	1.998	142,2	4.957	7.516	151,6
09 Ostali jestivi proizvodi	54	-	-	154	151	98,1	9.097	6.999	76,9	34.085	41.435	121,6
1 PIČA I DUHAN	2.062	2.379	115,4	6.213	8.205	132,1	3.434	4.890	142,4	15.970	18.682	117,0
11 Pića	2.062	2.379	115,4	6.213	8.205	132,1	3.170	3.779	119,2	12.509	15.394	123,1
12 Duhan i proizvodi od duhana	-	-	-	-	-	-	264	1.111	420,8	3.461	3.288	95,0
2 SIROVE MATERIJNE NEJESTIVE, OSIM GORIVA	4.501	2.769	61,5	36.386	20.070	55,2	841	796	94,6	5.246	4.456	84,9
21 Sirove kože i sirovo krzno	-	-	-	-	-	-	-	-	-	-	-	-
22 Uljano sjemenje i plodovi	-	-	-	-	-	-	-	-	-	-	44	-
23 Sirovi i sintetički kaučuk	8	-	-	1	8	800,0	10	4	40,0	22	33	150,0
24 Drvo i pluta	950	636	66,9	4.489	4.521	100,7	77	211	274,0	592	496	83,8
25 Celuloza i papirni otpaci	-	-	-	-	-	-	-	-	-	-	-	-
26 Sirova tekstilna vlakna i njihovi otpaci	-	-	-	95	2	2,1	72	59	81,9	629	452	71,9
27 Prirodna đubriva i minerali osim goriva	50	38	76,0	190	231	121,6	293	280	95,6	1.642	1.688	102,8
28 Metalne rude i otpaci metala	1.758	1.209	68,8	28.357	11.339	40,0	71	20	28,2	826	352	42,6
29 Sirovina biljne i životinjske, ostale	1.735	886	51,1	3.254	3.969	122,0	318	222	69,8	1.535	1.391	90,6

## VANJSKA TRGOVINA

IZVOZ PO SEKTORIMA I ODSJECIMA  
SMTK - Rev. 4  
u 000 KMUVOZ PO SEKTORIMA I ODSJECIMA  
SMTK - Rev. 4  
u 000 KM

	IV 2023	V 2023	V 2023 IV 2023	I - V 2022	I - V 2023	I - V 2023 I - V 2022	IV 2023	V 2023	V 2023 IV 2023	I - V 2022	I - V 2023	I - V 2023 I - V 2022
3 MINERALNA GORIVA, MAZIVA I SRODNI PROIZVODI	8.434	13.721	162,7	70.910	67.960	95,8	1.475	5.888	399,2	5.991	33.772	563,7
32 Ugalj, koks i briketi	-	-	-	19	10	52,6	164	137	83,5	736	685	93,1
33 Nafta i derivati od nafte	-	-	-	-	-	-	374	382	102,1	1.915	2.540	132,6
34 Prirodni i industrijski gas	-	-	-	-	-	-	-	-	-	-	-	-
35 Električna energija	8.434	13.721	162,7	70.891	67.950	95,9	937	5.369	573,0	3.340	30.547	914,6
4 ULJA, MASTI I VOSKOVI ŽIVOTINJSKOG ILI BILJNOG PORIJEKLA	-	-	-	27	47	174,1	1.022	982	96,1	7.111	4.848	68,2
41 Životinjska ulja i masti	-	-	-	-	-	-	-	11	-	60	85	141,7
42 Biljna ulja i masti, sirova i rafinirana	-	-	-	27	14	51,9	1.021	969	94,9	7.016	4.727	67,4
43 Prerađena biljna i životinjska ulja i masnoće	-	-	-	-	33	-	1	2	200,0	35	36	102,9
5 HEMIJSKI / KEMIJSKI PROIZVODI	964	1.326	137,6	6.668	6.933	104,0	27.647	26.145	94,6	100.386	130.389	129,9
51 Organske hemikalije / kemikalije	-	-	-	-	-	-	34	103	302,9	520	431	82,9
52 Anorganske hemikalije / kemikalije	36	-	-	104	114	109,6	567	211	37,2	4.301	2.486	57,8
53 Boje i štavila	662	968	146,2	5.292	5.264	99,5	1.750	1.570	89,7	6.878	7.421	107,9
54 Medicinski i farmaceutski proizvodi	153	183	119,6	886	905	102,1	14.177	14.166	99,9	57.663	72.624	125,9
2 55 Toaletni proizvodi i proizvodi za čišćenje	28	140	500,0	191	415	217,3	4.675	2.689	57,5	9.599	19.774	206,0
56 Vještačka đubriva	-	-	-	-	-	-	101	244	241,6	808	879	108,8
57 Plastične mase u primarnim oblicima	1	2	200,0	1	4	400,0	912	965	105,8	4.291	4.216	98,3
58 Plastične mase, ne-primarni oblici	11	18	163,6	76	75	98,7	915	1.266	138,4	4.896	4.839	98,8
59 Ostale hemikalije / kemikalije	73	15	20,5	118	156	132,2	4.516	4.931	109,2	11.430	17.719	155,0
6 INDUSTRIJSKI PROIZVODI, RAZVRSTANI UGLAVNOM PO VRSTI SIROVINA	30.266	52.276	172,7	526.069	200.518	38,1	40.555	84.436	208,2	517.408	237.658	45,9
61 Koža, krzno i proizvodi od kože i krzna	-	-	-	-	-	-	6	-	-	19	6	31,6
62 Guma i gumeni proizvodi	3	1	33,3	54	27	50,0	1.862	1.407	75,6	10.848	11.080	102,1
63 Proizvodi od drveta, osim namještaja	264	425	161,0	1.129	1.641	145,3	1.114	1.148	103,1	4.661	5.252	112,7
64 Papir, ljepenka i ostali slični proizvodi	282	440	156,0	2.046	2.377	116,2	2.130	1.735	81,5	8.782	9.668	110,1
65 Predivo, tkanine i tekstilni proizvodi	9	66	733,3	349	199	57,0	950	1.523	160,3	6.072	6.048	99,6
66 Proizvodi od nemetalnih minerala	1.305	1.239	94,9	4.293	5.231	121,8	7.664	7.471	97,5	23.674	29.948	126,5
67 Željezo i čelik	1.296	1.358	104,8	7.300	8.478	116,1	7.069	6.676	94,4	28.209	34.596	122,6
68 Obojeni metali	6.679	28.690	429,6	423.072	89.220	21,1	14.590	58.524	401,1	415.267	114.483	27,6
69 Metalni proizvodi	20.428	20.057	98,2	87.826	93.345	106,3	5.170	5.952	115,1	19.876	26.577	133,7
7 MAŠINE / STROJEVI I TRANSPORTNA SREDSTVA	10.531	10.776	102,3	32.200	48.998	152,2	29.420	25.998	88,4	126.555	147.426	116,5
71 Pogonske mašine i opreme	2	3	150,0	195	13	6,7	322	301	93,5	1.898	1.388	73,1
72 Mašine specijalizirane za određene industrije	317	483	152,4	1.803	1.578	87,5	2.432	1.625	66,8	8.942	10.585	118,4
73 Mašine za obradu metala	1.530	1.665	108,8	9.810	8.275	84,4	1.141	1.269	111,2	5.253	9.929	189,0
74 Ostale industrijske mašine i dijelovi	6.978	7.580	108,6	15.700	35.078	223,4	4.971	5.224	105,1	25.932	24.962	96,3
75 Kancelarijske mašine i mašine za automatsku obradu podataka	728	374	51,4	2.066	1.104	53,4	399	161	40,4	2.403	1.808	75,2
76 Telekomunikacijski aparati i aparati za snimanje zvuka	10	20	200,0	95	87	91,6	1.023	655	64,0	7.368	7.895	107,2
77 Električne mašine, aparati i uređaji	800	539	67,4	1.055	2.272	215,4	5.011	3.217	64,2	24.017	25.813	107,5
78 Drumska vozila	126	110	87,3	1.371	501	36,5	14.069	13.545	96,3	50.669	64.920	128,1
79 Ostala transportna vozila	40	2	5,0	105	90	85,7	52	1	1,9	73	126	172,6
8 RAZNI INDUSTRIJSKI PROIZVODI	5.323	11.366	213,5	49.426	41.091	83,1	10.298	10.371	100,7	47.603	54.179	113,8
81 Montažne zgrade, sanitarni, rasvjetni i grijači uređaji	50	101	202,0	749	477	63,7	620	735	118,5	3.897	4.121	105,7
82 Namještaj i njegovi dijelovi	1.477	2.004	135,7	8.083	8.324	103,0	495	534	107,9	2.121	2.358	111,2
83 Torbe, tašne, neseseri i slični proizvodi	1	10	-	-	12	-	112	177	158,0	575	837	145,6
84 Odjeća	260	381	146,5	2.159	1.751	81,1	1.542	1.308	84,8	6.203	7.921	127,7
85 Obuća	-	17	-	17	40	235,3	876	542	61,9	3.311	4.516	136,4
87 Naučni i kontrolni instrumenti	1	6	600,0	32	118	368,8	2.586	2.314	89,5	9.816	10.781	109,8
88 Fotografski i optički proizvodi, satovi	-	2	-	9	8	88,9	66	123	186,4	457	419	91,7
89 Ostali industrijski proizvodi	3.534	8.845	250,4	38.377	30.361	79,1	4.001	4.638	115,9	21.223	23.226	109,4
9 Proizvodi, nerazvrstani po kategorijama	-	-	-	194	-	-	-	-	-	3.618	1	0,0

Izvor: Baza podataka Uprave za indirektno / neizravno oporezivanje BiH  
Prethodni podaci

## VANJSKA TRGOVINA

IZVOZ PREMA MEĐUNARODNOJ KLASIFIKACIJI  
EKONOMSKE NAMJENE PROIZVODA (BEC) Rev. 4  
u 000 KMUVOZ PREMA MEĐUNARODNOJ KLASIFIKACIJI  
EKONOMSKE NAMJENE PROIZVODA (BEC) Rev. 4  
u 000 KM

	IV 2023	V 2023	<u>V 2023</u> IV 2023	I - V 2022	I - V 2023	<u>I - V 2023</u> I - V 2022	IV 2023	V 2023	<u>V 2023</u> IV 2023	I - V 2022	I - V 2023	<u>I - V 2023</u> I - V 2022
<b>UKUPNO</b>	<b>62.906</b>	<b>96.515</b>	<b>153,4</b>	<b>735.909</b>	<b>400.848</b>	<b>54,5</b>	<b>146.075</b>	<b>190.994</b>	<b>130,8</b>	<b>958.930</b>	<b>781.900</b>	<b>81,5</b>
1. Hrana i pića	2.888	4.280	148,2	14.030	15.231	108,6	34.149	34.214	100,2	143.464	163.002	113,6
2. Industrijski materijali	35.420	56.325	159,0	570.325	226.169	39,7	49.180	95.234	193,6	558.126	281.452	50,4
3. Goriva i maziva	8.466	13.761	162,5	70.956	68.140	96,0	1.618	6.000	370,8	6.414	34.390	536,2
4. Kapitalni proizvodi (osim transportnih sredstava), dijelovi i pribor	11.809	11.352	96,1	33.317	53.173	159,6	17.993	14.858	82,6	79.720	92.226	115,7
5. Transportna sredstva, njihovi dijelovi i pribor	166	123	74,1	1.514	607	40,1	15.893	14.919	93,9	61.461	75.789	123,3
6. Proizvodi za široku potrošnju	2.930	3.828	130,6	16.647	16.525	99,3	27.053	25.746	95,2	105.425	134.305	127,4
7. Proizvodi, drugdje nespomenuti	1.227	6.846	557,9	29.120	21.003	72,1	189	23	12,2	4.320	736	17,0

Izvor: Baza podataka Uprave za indirektno / neizravno oporezivanje BiH  
Prethodni podaci

IZVOZ PO ZEMLJAMA PO GEOGRAFSKIM ZONAMA  
u 000 KMUVOZ PO ZEMLJAMA PO GEOGRAFSKIM ZONAMA  
U 000 KM

	IV 2023	V 2023	<u>V 2023</u> IV 2023	I - V 2022	I - V 2023	<u>I - V 2023</u> I - V 2022	IV 2023	V 2023	<u>V 2023</u> IV 2023	I - V 2022	I - V 2023	<u>I - V 2023</u> I - V 2022
<b>UKUPNO</b>	<b>62.906</b>	<b>96.515</b>	<b>153,4</b>	<b>735.909</b>	<b>400.848</b>	<b>54,5</b>	<b>146.075</b>	<b>190.994</b>	<b>130,8</b>	<b>958.930</b>	<b>781.900</b>	<b>81,5</b>
<b>ZEMLJE EU</b>	<b>40.991</b>	<b>69.677</b>	<b>170,0</b>	<b>604.331</b>	<b>286.179</b>	<b>47,4</b>	<b>96.221</b>	<b>96.556</b>	<b>100,3</b>	<b>389.853</b>	<b>484.759</b>	<b>124,3</b>
Austrija	987	1.244	126,0	11.199	7.954	71,0	2.605	3.025	116,1	9.735	16.371	168,2
Belgija	58	86	148,3	14.087	830	5,9	2.978	4.088	137,3	20.267	16.313	80,5
Bugarska	30	5	16,7	797	159	19,9	274	176	64,2	3.039	1.995	65,6
Češka	-	2	-	9.246	621	6,7	1.534	2.094	136,5	7.312	9.032	123,5
Kipar	133	285	214,3	672	696	103,6	2	8	400,0	14	38	271,4
Danska	108	77	71,3	219	461	210,5	1.636	1.619	99,0	3.581	7.979	222,8
Estonija	-	-	-	-	-	-	135	35	25,9	552	839	152,0
Finska	54	491	909,3	27	681	-	194	83	42,8	571	678	118,7
Francuska	290	332	114,5	10.090	1.935	19,2	6.065	4.640	76,5	17.306	30.113	174,0
Grčka	65	354	544,6	217	626	288,5	1.029	1.836	178,4	6.202	6.921	111,6
Hrvatska	17.590	23.351	132,8	88.777	112.740	127,0	19.821	22.065	111,3	70.989	107.669	151,7
Irska	-	-	-	-	-	-	1.927	1.433	74,4	5.986	8.060	134,6
Italija	2.038	21.649	-	260.402	50.860	19,5	11.572	13.026	112,6	43.999	56.773	129,0
Latvija (Letonija)	-	-	-	-	-	-	32	44	137,5	257	188	73,2
Litvanija	-	-	-	-	-	-	310	483	155,8	1.709	1.740	101,8
Luksemburg	-	-	-	41	-	-	12	8	66,7	97	162	167,0
Mađarska	509	472	92,7	13.279	2.435	18,3	1.294	1.254	96,9	6.157	6.150	99,9
Malta	-	-	-	7	-	-	13	2	15,4	20	116	580,0
Nizozemska	20	103	515,0	2.224	388	17,4	2.010	2.257	112,3	8.993	14.681	163,2
Njemačka	15.107	15.601	103,3	98.554	75.083	76,2	22.587	22.790	100,9	98.338	111.454	113,3
Poljska	617	1.242	201,3	38.853	13.177	33,9	5.178	4.685	90,5	25.999	27.928	107,4
Portugal	-	-	-	29.730	-	-	195	57	29,2	1.605	856	53,3
Rumunija	769	1.775	230,8	5.129	4.771	93,0	3.245	1.185	36,5	7.721	9.129	118,2
Slovačka	63	156	247,6	11.832	1.044	8,8	1.721	897	52,1	4.645	4.859	104,6
Slovenija	582	515	88,5	4.707	2.857	60,7	5.824	5.243	90,0	24.107	24.008	99,6
Španija	1.298	1.578	121,6	1.439	6.733	467,9	3.239	2.765	85,4	15.714	16.196	103,1
Švedska	673	359	53,3	2.803	2.128	75,9	789	758	96,1	4.892	4.511	92,2
Ujedinjeno Kraljevstvo	-	-	-	-	-	-	-	-	-	46	-	-

## VANJSKA TRGOVINA

IZVOZ PO ZEMLJAMA PO GEOGRAFSKIM ZONAMA  
u 000 KMUVOZ PO ZEMLJAMA PO GEOGRAFSKIM ZONAMA  
U 000 KM

	IV 2023	V 2023	V 2023 IV 2023	I - V 2022	I - V 2023	I - V 2023 I - V 2022	IV 2023	V 2023	V 2023 IV 2023	I - V 2022	I - V 2023	I - V 2023 I - V 2022
ZEMLJE EFTE	3.348	5.600	167,3	13.412	20.225	150,8	1.597	1.641	102,8	14.856	8.366	56,3
Island	-	-	-	-	-	-	93	3	3,2	149	113	75,8
Lihtenštajn	207	485	234,3	2.911	3.051	104,8	968	1.204	124,4	5.506	5.715	103,8
Norveška	3.141	5.108	162,6	7.894	17.051	216,0	512	372	72,7	8.138	2.366	29,1
Švicarska	-	7	-	2.607	123	4,7	24	62	258,3	1.063	172	16,2
OSTALE EVROPSKE ZEMLJE	12.746	10.196	80,0	84.220	54.862	65,1	18.963	46.902	247,3	88.118	137.053	155,5
Albanija	4.368	4.231	96,9	11.524	20.102	174,4	144	79	54,9	540	668	123,7
Crna Gora	-	108	-	446	140	31,4	-	124	-	21	281	-
Kosovo	1.212	1.055	87,0	803	5.045	628,3	1.187	1.474	124,2	4.396	6.595	150,0
Sjeverna Makedonija	308	401	130,2	224	866	386,6	73	23.194	-	664	26.848	-
Ruska Federacija	4.428	2.617	59,1	48.579	17.760	36,6	12.740	15.713	123,3	52.987	68.480	129,2
Srbija	1.705	830	48,7	19.267	7.387	38,3	3.797	5.209	137,2	25.204	26.685	105,9
Turska	93	122	131,2	240	341	142,1	710	861	121,3	3.264	5.890	180,5
Ostale zemlje	632	832	131,6	3.137	3.221	102,7	312	248	79,5	1.042	1.606	154,1
AFRIKA	766	641	83,7	5.799	6.032	104,0	474	503	106,1	2.102	2.555	121,6
ZEMLJE SJEVERNE AFRIKE	62	111	179,0	5.458	238	4,4	307	260	84,7	1.438	1.779	123,7
OSTALE AFRIČKE ZEMLJE	704	530	75,3	341	5.794	-	167	243	145,5	664	776	116,9
AMERIKA	4.122	8.491	206,0	22.298	27.477	123,2	6.682	5.540	82,9	24.378	29.384	120,5
ZEMLJE SJEVERNE AMERIKE	1.372	6.553	477,6	16.624	16.326	98,2	4.443	3.354	75,5	14.330	17.286	120,6
Kanada	-	-	-	39	-	-	34	26	76,5	361	165	45,7
SAD	1.372	6.553	477,6	16.585	16.326	98,4	4.409	3.328	75,5	13.969	17.121	122,6
Ostale zemlje	-	-	-	-	-	-	-	-	-	-	-	-
ZEMLJE CENTRALNE AMERIKE I KARIBA	2.196	1.612	73,4	5.441	8.066	148,2	230	303	131,7	1.895	1.618	85,4
ZEMLJE JUŽNE AMERIKE	554	326	58,8	233	3.085	-	2.009	1.883	93,7	8.153	10.480	128,5
AZIJA	933	1.910	204,7	5.813	5.819	100,1	22.054	39.727	180,1	439.555	118.691	27,0
ZEMLJE BLISKOG I SREDNJEG ISTOKA	429	1.272	296,5	2.979	3.115	104,6	171	149	87,1	22.687	888	3,9
OSTALE ZEMLJE AZIJE	504	638	126,6	2.834	2.704	95,4	21.883	39.578	180,9	416.868	117.803	28,3
Indija	360	409	113,6	690	1.738	251,9	10.118	31.228	308,6	360.579	63.418	17,6
Japan	-	-	-	3	1	33,3	985	722	73,3	3.685	4.421	120,0
Kina	19	34	178,9	1.232	108	8,8	8.196	5.750	70,2	42.568	36.706	86,2
Malezija	-	-	-	12	-	-	107	193	180,4	470	632	134,5
Ostale zemlje	125	195	156,0	897	857	95,5	2.477	1.685	68,0	9.566	12.626	132,0
ZEMLJE OKEANIJE I POLARNOG REGIONA	-	-	-	36	99	275,0	5	2	40,0	6	37	616,7
AUSTRALIJA I NOVI ZELAND	-	-	-	36	99	275,0	4	2	50,0	6	33	550,0
Australija	-	-	-	6	69	-	3	2	66,7	4	32	800,0
Novi Zeland	-	-	-	30	30	100,0	1	-	-	2	1	50,0
Ostale zemlje	-	-	-	-	-	-	-	-	-	-	-	-
OSTALE ZEMLJE OKEANIJE I POLARNOG REGIONA	-	-	-	-	-	-	1	-	-	-	4	-
Neraspoređeno	-	-	-	-	155	-	79	123	155,7	62	1.055	-

Izvor : Baza podataka Uprave za indirektno / neizravno oporezivanje BiH

Prethodni podaci



## TURIZAM

TURISTIČKI PROMET ZA MAJ / SVIBANJ 2023. GODINE  
KAPACITETI, TURISTI I NOĆENJA

	Dolasci turista				Noćenja turista			
	V 2023	V 2023 V 2022	I - V 2023	I - V 2023 I - V 2022	V 2023	V 2023 V 2022	I - V 2023	I - V 2023 I - V 2022

## DOLASCI I NOĆENJA TURISTA

<b>UKUPNO</b>	<b>28.580</b>	<b>121,6</b>	<b>61.630</b>	<b>122,1</b>	<b>58.483</b>	<b>114,3</b>	<b>117.838</b>	<b>118,5</b>
Domaći	10.702	91,0	23.593	89,1	22.181	86,2	43.817	86,9
Strani	17.878	152,1	38.037	158,6	36.302	142,8	74.021	151,0
<b>BROJ LEŽAJA</b>	<b>6.514</b>							

## DOLASCI I NOĆENJA TURISTA PREMA VRSTAMA OBJEKATA

<b>UKUPNO</b>	<b>28.580</b>	<b>121,6</b>	<b>61.630</b>	<b>122,1</b>	<b>58.483</b>	<b>114,3</b>	<b>117.838</b>	<b>118,5</b>
Hoteli i sličan smještaj	27.793	121,4	60.047	123,4	57.330	114,7	115.246	120,3
Odmarališta i slični objekti za kraći odmor	749	127,8	1.545	85,9	1.077	95,9	2.516	69,9
Kampovi i prostori za kampiranje	38	131,0	38	131,0	76	168,9	76	168,9
Ostali smještaj	-	-	-	-	-	-	-	-
<b>DOMAĆI</b>	<b>10.702</b>	<b>91,0</b>	<b>23.593</b>	<b>89,1</b>	<b>22.181</b>	<b>86,2</b>	<b>43.817</b>	<b>86,9</b>
Hoteli i sličan smještaj	10.250	90,6	22.617	90,3	21.581	86,4	42.219	88,4
Odmarališta i slični objekti za kraći odmor	438	102,1	962	67,8	574	81,5	1.572	60,3
Kampovi i prostori za kampiranje	14	73,7	17	73,7	26	74,3	26	74,3
Ostali smještaj	-	-	-	-	-	-	-	-
<b>STRANI</b>	<b>17.878</b>	<b>152,1</b>	<b>38.037</b>	<b>158,6</b>	<b>36.302</b>	<b>142,8</b>	<b>74.021</b>	<b>151,0</b>
Hoteli i sličan smještaj	17.543	151,4	37.430	158,6	35.749	143,0	73.027	152,1
Odmarališta i slični objekti za kraći odmor	311	198,1	583	153,4	503	120,1	944	95,1
Kampovi i prostori za kampiranje	24	240,0	24	240,0	50	-	50	-
Ostali smještaj	-	-	-	-	-	-	-	-

## DOLASCI I NOĆENJA TURISTA PREMA NAČINU DOLASKA

	Individualno				Organizirano			
	dolasci turista		noćenje turista		dolaci turista		noćenje turista	
	V 2023	Struktura %	V 2023	Struktura %	V 2023	Struktura %	V 2023	Struktura %
<b>UKUPNO</b>	<b>15.648</b>	<b>54,8</b>	<b>29.907</b>	<b>51,1</b>	<b>12.932</b>	<b>45,2</b>	<b>28.576</b>	<b>48,9</b>
Domaći	6.069	38,8	10.310	34,5	4.633	35,8	11.871	41,5
Strani	9.579	61,2	19.597	65,5	8.299	64,2	16.705	58,5

## SVRHA DOLASKA TURISTA

	Poslovno				Ostalo			
	dolasci turista		noćenje turista		dolaci turista		noćenje turista	
	V 2023	Struktura %	V 2023	Struktura %	V 2023	Struktura %	V 2023	Struktura %
<b>UKUPNO</b>	<b>4.337</b>	<b>15,2</b>	<b>9.378</b>	<b>16,0</b>	<b>24.243</b>	<b>84,8</b>	<b>49.105</b>	<b>84,0</b>
Domaći	2.621	60,4	4.666	49,8	8.081	33,3	17.515	35,7
Strani	1.716	39,6	4.712	50,2	16.162	66,7	31.590	64,3

## TURIZAM

## DOLASCI I NOĆENJA TURISTA PO ZEMLJAMA PREBIVALIŠTA

	Dolasci turista				Noćenje turista			
	V 2023	<u>V 2023</u> V 2022	I - V 2023	<u>I - V 2023</u> I - V 2022	V 2023	<u>V 2023</u> V 2022	I - V 2023	<u>I - V 2023</u> I - V 2022
<b>UKUPNO STRANI</b>	<b>17.878</b>	<b>152,1</b>	<b>38.037</b>	<b>158,6</b>	<b>36.302</b>	<b>142,8</b>	<b>74.021</b>	<b>151,0</b>
Albanija	33	137,5	156	134,5	63	196,9	236	134,1
Austrija	363	105,5	1.107	174,3	647	118,9	2.103	217,0
Belgija	336	200,0	415	164,7	804	240,7	1.182	244,7
Bugarska	217	161,9	360	233,8	273	123,0	514	206,4
Crna Gora	209	162,0	735	144,7	367	176,4	1.214	155,0
Češka	136	181,3	195	110,2	182	185,5	293	126,3
Danska	107	116,3	129	62,3	364	-	458	187,7
Estonija	13	-	13	185,7	13	185,7	13	86,7
Finska	21	34,4	45	41,3	36	17,7	74	27,4
Francuska	1.652	154,3	2.097	140,3	5.072	143,0	6.435	120,5
Grčka	87	-	156	-	175	-	307	264,7
Nizozemska	969	202,3	1.370	212,7	2.640	159,2	4.085	179,3
Hrvatska	1.747	108,6	7.832	132,1	2.637	97,4	13.125	135,0
Irska	265	157,7	460	169,1	1.266	170,6	2.017	199,5
Island	-	-	5	100,0	-	-	17	-
Italija	531	119,6	1.587	178,3	1.206	117,7	3.795	170,6
Kipar	3	150,0	36	-	3	75,0	91	-
Latvija	37	-	44	-	69	-	82	-
Litvanija	15	55,6	22	53,7	18	35,3	26	38,2
Luksemburg	2	33,3	6	37,5	4	40,0	10	28,6
Mađarska	354	-	679	166,8	1.037	-	1.489	137,9
Sjeverna Makedonija	108	88,5	229	97,9	244	69,7	506	76,9
Malta	-	-	1	-	-	-	3	-
Norveška	174	202,3	305	217,9	489	193,3	783	225,7
Njemačka	777	121,6	1.553	126,1	1.224	119,2	2.646	117,9
Poljska	872	106,7	1.554	166,7	2.889	139,6	4.204	175,6
Portugal / Portugalija	27	16,1	94	36,9	70	10,8	168	21,8
Rumunija / Rumunjska	201	-	298	289,3	320	275,9	512	222,6
Rusija	81	253,1	303	254,6	127	208,2	436	252,0
Slovačka	190	-	366	-	460	-	908	-
Slovenija	588	139,7	1.408	139,4	1.316	212,9	2.578	165,4
Srbija	464	132,6	1.584	125,0	946	148,0	2.910	130,4
Španija / Španjolska	150	30,0	461	56,2	410	26,0	1.406	57,2
Švajcarska / Švicarska	211	96,8	357	101,4	414	111,3	666	107,3
Švedska	140	177,2	262	198,5	276	226,2	494	229,8
Turska	850	184,4	1.234	190,1	1.135	188,2	1.652	155,0
Ujedinjeno Kraljevstvo	255	93,8	435	105,8	698	127,4	1.192	140,6
Ukrajina	18	60,0	64	123,1	54	125,6	124	177,1
Ostale evropske zemlje	12	6,9	69	20,0	29	8,3	247	37,9
Egipat	2	200,0	2	33,3	4	-	4	40,0

## TURIZAM

## DOLASCI I NOĆENJA TURISTA PO ZEMLJAMA PREBIVALIŠTA

	Dolasci turista				Noćenje turista			
	V 2023	<u>V 2023</u> V 2022	I - V 2023	<u>I - V 2023</u> I - V 2022	V 2023	<u>V 2023</u> V 2022	I - V 2023	<u>I - V 2023</u> I - V 2022
Južnoafrička Republika	6	-	11	-	6	-	16	-
Ostale afričke zemlje	10	125,0	25	131,6	47	195,8	136	223,0
Kanada	168	254,6	240	252,6	291	-	455	291,7
SAD	648	102,1	1.285	127,1	1.324	105,5	2.876	142,0
Ostale sjeverno - američke zemlje	16	64,0	37	55,2	36	23,4	101	43,4
Brazil	112	125,8	160	109,6	162	88,0	243	90,3
Ostale zemlje Južne i Srednje Amerike	220	94,4	419	132,2	400	99,0	786	134,1
Bahrein	28	59,6	60	69,0	47	38,5	103	52,0
Indija	95	-	183	-	191	293,9	316	215,0
Iran	-	-	5	100,0	-	-	5	83,3
Izrael	108	104,9	248	203,3	201	107,5	414	167,6
Japan	89	-	179	-	155	-	271	-
Južna Koreja	2.214	-	3.427	-	2.680	-	4.093	-
Katar	10	55,6	11	44,0	10	27,8	11	22,5
Narodna republika Kina	480	-	983	-	597	-	1.184	-
Kuvajt	42	135,5	63	105,0	74	148,0	109	129,8
Malezija	282	101,8	537	128,5	295	105,0	558	130,1
Oman	50	64,9	106	81,5	84	66,7	168	79,6
Saudijska Arabija	164	56,0	295	51,1	284	56,6	530	54,6
Ujedinjeni Arapski Emirati	132	81,0	283	87,6	307	113,3	525	101,0
Ostale azijske zemlje	508	-	1.067	-	703	-	1.478	-
Australija	180	-	247	-	288	-	457	-
Novi Zeland	20	-	22	-	24	171,4	28	121,7
Ostale zemlje Okeanije	79	-	116	-	115	-	153	-

**ZAPADNOHERCEGOVAČKI KANTON**

## PRIRODNO KRETANJE STANOVNIŠTVA I BRAKOVI

## PRIRODNO KRETANJE STANOVNIŠTVA I BRAKOVI PO MJESTU UOBIČAJENOG STANOVANJA

Općina	Ukupno rođeni	Živorodeni			Mrtvorodeni	Mjesto porođaja			Umrli			Od toga						Zaključeni brakovi	Razvedeni brakovi
		ukupno	po spolu			u zdravstvenoj ustanovi	na drugom mjestu		ukupno	po spolu		umrla dojenčad			nasilne smrti				
			muški	ženski			sa stručnom pomoći	bez stručne pomoći		muški	ženski	ukupno	muški	ženski	ukupno	muški	ženski		

## Za mjesec maj / svibanj 2023. godine - prvi rezultati

<b>UKUPNO</b>	<b>64</b>	<b>64</b>	<b>37</b>	<b>27</b>	<b>-</b>	<b>63</b>	<b>1</b>	<b>-</b>	<b>67</b>	<b>36</b>	<b>31</b>	<b>-</b>	<b>-</b>	<b>-</b>	<b>1</b>	<b>1</b>	<b>-</b>	<b>48</b>	<b>2</b>
Grad Ljubuški	9	9	6	3	-	9	-	-	17	6	11	-	-	-	-	-	-	5	2
Grad Široki Brijeg	28	28	18	10	-	28	-	-	33	18	15	-	-	-	-	-	-	25	-
Grude	8	8	5	3	-	8	-	-	8	5	3	-	-	-	-	-	-	9	-
Posušje	19	19	8	11	-	18	1	-	9	7	2	-	-	-	1	1	-	9	-

## Za period januar / siječanj - maj / svibanj 2023. godine - prvi rezultati

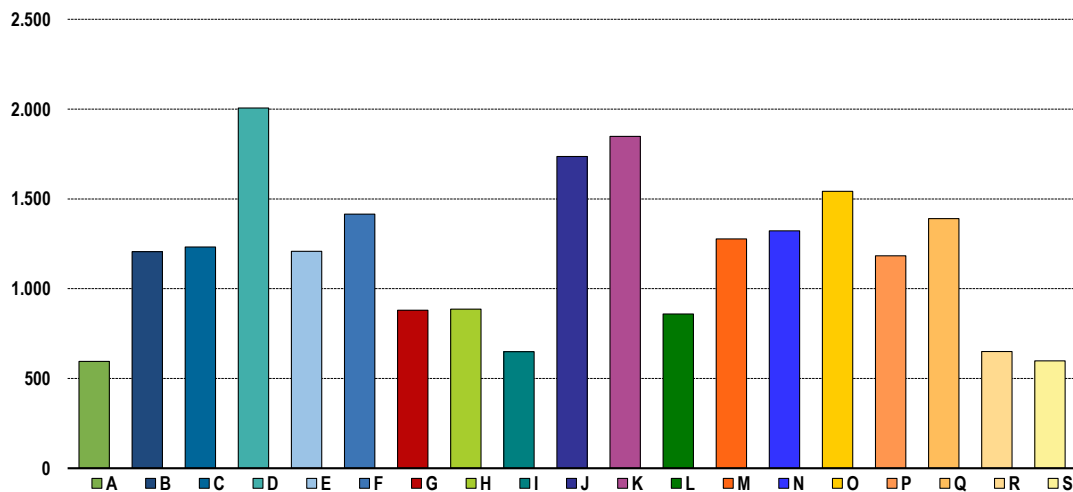
<b>UKUPNO</b>	<b>293</b>	<b>293</b>	<b>153</b>	<b>140</b>	<b>-</b>	<b>284</b>	<b>9</b>	<b>-</b>	<b>358</b>	<b>181</b>	<b>177</b>	<b>-</b>	<b>-</b>	<b>-</b>	<b>2</b>	<b>1</b>	<b>1</b>	<b>180</b>	<b>16</b>
Grad Ljubuški	58	58	31	27	-	58	-	-	123	58	65	-	-	-	-	-	-	40	10
Grad Široki Brijeg	134	134	71	63	-	130	4	-	118	57	61	-	-	-	-	-	-	65	2
Grude	41	41	25	16	-	39	2	-	63	36	27	-	-	-	1	-	1	29	3
Posušje	60	60	26	34	-	57	3	-	54	30	24	-	-	-	1	1	-	46	1

PLAĆE

PROSJEČNA MJESEČNA ISPLAĆENA NETO I BRUTO PLAĆA ZAPOSLENIH PO PODRUČJIMA KD BiH 2010

	Prosječna neto plaća u KM					Prosječna bruto plaća u KM				
	Ø 2022	IV 2023	V 2023	Index V 2023 Ø 2022	Index V 2023 IV 2023	Ø 2022	IV 2023	V 2023	Index V 2023 Ø 2022	Index V 2023 IV 2023
<b>UKUPNO</b>	<b>1.002</b>	<b>1.096</b>	<b>1.141</b>	<b>113,9</b>	<b>104,1</b>	<b>1.550</b>	<b>1.691</b>	<b>1.768</b>	<b>114,1</b>	<b>104,6</b>
<b>A</b> Poljoprivreda, šumarstvo i ribolov	584	592	595	101,9	-	868	885	888	102,3	-
<b>B</b> Vađenje ruda i kamena	1.132	1.184	1.206	106,5	101,9	1.742	1.825	1.861	106,8	102,0
<b>C</b> Prerađivačka industrija	1.061	1.175	1.232	116,1	104,9	1.654	1.814	1.912	115,6	105,4
<b>D</b> Proizvodnja i snabdijevanje električnom energijom, plinom, parom i klimatizacija	1.673	1.716	2.006	119,9	116,9	2.594	2.663	3.131	120,7	117,6
<b>E</b> Snabdijevanje vodom; uklanjanje otpadnih voda, upravljanje otpadom te djelatnosti sanacije okoliša	1.120	1.125	1.208	107,9	107,4	1.725	1.736	1.872	108,5	107,8
<b>F</b> Građevinarstvo	947	1.246	1.415	149,4	113,6	1.473	1.911	2.169	147,3	113,5
<b>G</b> Trgovina na veliko i na malo; popravak motornih vozila i motocikala	811	873	880	108,5	100,8	1.250	1.331	1.356	108,5	101,9
<b>H</b> Prijevoz i skladištenje	787	844	886	112,6	105,0	1.209	1.303	1.368	113,2	105,0
<b>I</b> Djelatnosti pružanja smještaja te pripreme i usluživanja hrane (hotelijerstvo i ugostiteljstvo)	569	637	649	114,1	101,9	857	965	985	114,9	102,1
<b>J</b> Informacije i komunikacije	1.626	1.510	1.736	106,8	115,0	2.525	2.337	2.705	107,1	115,7
<b>K</b> Finansijske djelatnosti i djelatnosti osiguranja	1.431	1.859	1.848	129,1	99,4	2.231	2.913	2.895	129,8	99,4
<b>L</b> Poslovanje nekretninama	891	874	859	96,4	98,3	1.370	1.348	1.326	96,8	98,4
<b>M</b> Stručne, naučne i tehničke djelatnosti	1.222	1.286	1.277	104,5	99,3	1.849	2.002	1.991	107,7	99,5
<b>N</b> Administrativne i pomoćne uslužne djelatnosti	1.076	1.205	1.322	122,9	109,7	1.684	1.872	2.062	122,4	110,1
<b>O</b> Javna uprava i odbrana; obavezno socijalno osiguranje	1.346	1.523	1.542	114,6	101,2	2.081	2.366	2.418	116,2	102,2
<b>P</b> Obrazovanje	1.061	1.164	1.183	111,5	101,6	1.633	1.821	1.829	112,0	100,4
<b>Q</b> Djelatnosti zdravstvene i socijalne zaštite	1.257	1.223	1.390	110,6	113,7	1.947	1.882	2.144	110,1	113,9
<b>R</b> Umjetnost, zabava i rekreacija	605	686	650	107,4	94,8	914	1.036	991	108,4	95,7
<b>S</b> Ostale uslužne djelatnosti	586	598	598	102,0	100,0	967	999	999	103,3	100,0

Prosječna neto plaća u KM, maj / svibanj 2023.



## PROIZVODNJA, PRODAJA I ZALIHE ŠUMSKIH SORTIMENATA

Maj / Svibanj 2023. godine

000 m<sup>3</sup>

	Proizvodnja				Prodaja		Zalihe (stanje krajem mjeseca) 2023
	V		I - V		I - V		
	2022	2023	2022	2023	2022	2023	
<b>UKUPNO</b>	<b>262</b>	<b>124</b>	<b>700</b>	<b>713</b>	<b>700</b>	<b>713</b>	-
Trupci četinar/četinjača	4	12	9	253	9	253	-
Jamsko drvo četinar/četinjača	10	53	56	215	56	215	-
Ostalo dugo drvo četinar/četinjača	-	-	-	-	-	-	-
Prostorno drvo četinar/četinjača	19	57	99	243	99	243	-
Trupci lišćara/listača	118	-	230	-	230	-	-
Jamsko drvo lišćara/listača	-	-	-	-	-	-	-
Ostalo dugo drvo lišćara/listača	-	-	-	-	-	-	-
Prostorno drvo lišćara/listača	-	-	-	-	-	-	-
Ogrjevno drvo četinar/četinjača	-	-	-	-	-	-	-
Ogrjevno drvo lišćara/listača	111	2	306	2	306	2	-
Ostalo grubo obrađeno drvo <sup>1)</sup>	-	-	-	-	-	-	-

<sup>1)</sup> Uključuje sitno tehničko drvo, cijepane drvene motke i kolje

## INDUSTRIJA

**INDEKS OBIMA INDUSTRIJSKE PROIZVODNJE  
PREMA GIG, PODRUČJIMA I OBLASTIMA KD BiH 2010.**

Maj / Svibanj 2023. godine

	<u>V 2023</u> <u>Ø 2022</u>	<u>V 2023</u> <u>IV 2023</u>	<u>V 2023</u> <u>V 2022</u>	<u>I - V 2023</u> <u>I - V 2022</u>
<b>INDUSTRIJA UKUPNO</b>	<b>105,8</b>	<b>109,5</b>	<b>95,1</b>	<b>98,7</b>
<b>PREMA GLAVNIM INDUSTRIJSKIM GRUPACIJAMA</b>				
AL Intermedijalni proizvodi	109,4	108,9	100,5	100,7
BB Kapitalni proizvodi	103,5	174,5	79,5	80,0
CN Netrajni proizvodi za široku potrošnju	92,7	111,0	77,6	91,5
<b>PREMA PODRUČJIMA I OBLASTIMA KD-a</b>				
<b>B VAĐENJE RUDA I KAMENA</b>	<b>110,0</b>	<b>208,3</b>	<b>121,1</b>	<b>60,9</b>
07 Vađenje metalnih ruda	113,4	211,1	133,8	63,2
08 Vađenje ostalih ruda i kamena	90,2	189,8	71,4	50,0
<b>C PRERAĐIVAČKA INDUSTRIJA</b>	<b>105,7</b>	<b>108,7</b>	<b>94,8</b>	<b>99,2</b>
10 Proizvodnja prehrambenih proizvoda	131,9	112,2	141,8	121,3
11 Proizvodnja pića	85,4	154,2	92,7	76,7
15 Proizvodnja kože i srodnih proizvoda	121,3	125,1	63,3	85,2
16 Prerada drva i proizvoda od drva i pluta, osim namještaja; proizvodnja predmeta od slame i pletarskih materijala	98,2	198,1	98,1	59,3
17 Proizvodnja papira i proizvoda od papira	115,0	112,6	112,5	108,7
18 Štampanje i umnožavanje snimljenih zapisa	83,9	107,6	71,7	85,3
20 Proizvodnja hemikalija i hemijskih proizvoda	100,5	112,1	84,8	101,8
22 Proizvodnja proizvoda od gume i plastičnih masa	106,4	125,4	97,5	107,9
23 Proizvodnja ostalih nemetalnih mineralnih proizvoda	127,5	108,8	116,8	109,0
24 Proizvodnja baznih metala	96,1	108,8	87,7	85,4
25 Proizvodnja gotovih metalnih proizvoda, osim mašina i opreme	65,6	90,3	58,1	92,8
27 Proizvodnja električne opreme	110,1	103,6	98,1	100,4
28 Proizvodnja mašina i uređaja, d. n.	100,3	86,9	131,4	77,9
29 Proizvodnja motornih vozila, prikolica i poluprikolica	198,8	—*	76,9	120,3

—\* Indeks veći od 300,0



## VANJSKA TRGOVINA

IZVOZ PO PODRUČJIMA KLASIFIKACIJE  
DJELATNOSTI KD BiH  
U 000 KMUVOZ PO PODRUČJIMA KLASIFIKACIJE  
DJELATNOSTI KD BiH 2010  
U 000 KM

u 000 KM

	IV 2023	V 2023	<u>V 2023</u> <u>IV 2023</u>	I - V 2022	I - V 2023	<u>I - V 2023</u> <u>I - V 2022</u>	IV 2023	V 2023	<u>V 2023</u> <u>IV 2023</u>	I - V 2022	I - V 2023	<u>I - V 2023</u> <u>I - V 2022</u>
<b>UKUPNO</b>	<b>116.392</b>	<b>115.424</b>	<b>99,2</b>	<b>504.462</b>	<b>590.710</b>	<b>117,1</b>	<b>232.072</b>	<b>222.962</b>	<b>96,1</b>	<b>999.631</b>	<b>1.087.158</b>	<b>108,8</b>
A Poljoprivreda, šumarstvo i ribarstvo	548	586	107,0	1.632	2.608	159,9	7.967	6.962	87,4	32.898	39.699	120,7
B Vađenje ruda i kamena	8.097	65	0,8	218	30.910	-	345	307	89,0	1.480	1.535	103,7
C Prerađivačka industrija	95.709	107.135	111,9	462.117	517.569	112,0	223.140	214.850	96,3	956.890	1.041.725	108,9
D Proizvodnja i snadbijevanje električnom energijom, gasom /plinom parom i klimatizacija	7.197	2.405	33,4	-	13.495	-	161	133	82,6	-	551	-
Ostalo	4.841	5.232	108,1	39.452	26.128	66,2	459	711	154,9	4.097	3.648	89,0
Nerazvrstano po kategorijama	-	-	-	1.044	-	-	-	-	-	4.266	-	-

Izvor: Baza podataka Uprava za indirektno / neizravno oporezivanje BiH

Prethodni podaci

IZVOZ PO SEKTORIMA I ODSJECIMA  
SMTK - Rev. 4  
u 000 KMUVOZ PO SEKTORIMA I ODSJECIMA  
SMTK - Rev. 4  
u 000 KM

u 000 KM

	IV 2023	V 2023	<u>V 2023</u> <u>IV 2023</u>	I - V 2022	I - V 2023	<u>I - V 2023</u> <u>I - V 2022</u>	IV 2023	V 2023	<u>V 2023</u> <u>IV 2023</u>	I - V 2022	I - V 2023	<u>I - V 2023</u> <u>I - V 2022</u>
<b>UKUPNO</b>	<b>116.392</b>	<b>115.424</b>	<b>99,2</b>	<b>504.462</b>	<b>590.710</b>	<b>117,1</b>	<b>232.072</b>	<b>222.962</b>	<b>96,1</b>	<b>999.631</b>	<b>1.087.158</b>	<b>108,8</b>
0 HRANA I ŽIVE ŽIVOTINJE	2.179	2.554	117,2	6.270	11.267	179,7	46.809	40.815	87,2	189.006	221.192	117,0
00 Žive životinje	-	-	-	-	-	-	2.044	2.141	104,7	4.125	7.141	173,1
01 Meso i mesne prerađevine	10	-	-	19	11	57,9	6.602	5.796	87,8	21.337	28.354	132,9
02 Mlijeko, mliječne prerađevine i jaja	412	500	121,4	2.323	2.567	110,5	5.296	4.411	83,3	22.253	22.101	99,3
03 Ribe, vodozemci i njihove prerađevine	68	141	207,4	442	633	143,2	2.216	1.728	78,0	10.574	9.433	89,2
04 Žitarice i proizvodi od žitarica	385	684	177,7	110	2.032	-	6.747	6.939	102,8	28.475	34.599	121,5
05 Voće i povrće	866	926	106,9	2.967	4.359	146,9	7.249	5.815	80,2	31.174	37.241	119,5
06 Šećer, šećerne prerađevine i med	2	2	100,0	3	14	466,7	1.567	1.525	97,3	6.730	7.476	111,1
07 Kafa, čaj, kakao i začini	26	-	-	18	38	211,1	6.458	5.560	86,1	27.474	33.615	122,4
08 Hrana za životinje	4	-	-	62	7	11,3	1.871	1.335	71,4	6.944	8.872	127,8
09 Ostali jestivi proizvodi	406	301	74,1	326	1.606	492,6	6.759	5.565	82,3	29.920	32.360	108,2
1 PIĆA I DUHAN	225	313	139,1	1.093	860	78,7	7.241	8.373	115,6	28.428	34.072	119,9
11 Pića	225	313	139,1	1.093	860	78,7	7.241	8.373	115,6	28.428	34.072	119,9
12 Duhan i proizvodi od duhana	-	-	-	-	-	-	-	-	-	-	-	-
2 SIROVE MATERIJNE NEJESTIVE, OSIM GORIVA	798	1.029	128,9	14.062	5.191	36,9	1.316	1.020	77,5	7.703	8.787	114,1
21 Sirove kože i sirovo krzno	-	-	-	-	-	-	-	-	-	-	-	-
22 Uljano sjemenje i plodovi	11	14	127,3	79	78	98,7	377	506	134,2	2.000	1.878	93,9
23 Sirovi i sintetički kaučuk	-	-	-	15	3	20,0	2	1	50,0	7	17	242,9
24 Drvo i pluta	84	105	125,0	279	459	164,5	12	-	-	44	88	200,0
25 Celuloza i papirni otpaci	5	10	200,0	58	41	70,7	-	-	-	1.434	2.666	185,9
26 Sirova tekstilna vlakna i njihovi otpaci	-	-	-	-	-	-	14	8	57,1	47	49	104,3
27 Prirodna đubriva i minerali osim goriva	27	37	137,0	156	187	119,9	502	369	73,5	1.874	1.986	106,0
28 Metalne rude i otpaci metala	606	837	138,1	13.292	4.229	31,8	-	-	-	-	-	-
29 Sirovina biljne i životinjske, ostale	65	26	40,0	183	194	106,0	409	136	33,3	2.297	2.103	91,6

## VANJSKA TRGOVINA

IZVOZ PO SEKTORIMA I ODSJECIMA  
SMTK - Rev. 4  
u 000 KMUVOZ PO SEKTORIMA I ODSJECIMA  
SMTK - Rev. 4  
u 000 KM

	IV 2023	V 2023	V 2023 IV 2023	I - V 2022	I - V 2023	I - V 2023 I - V 2022	IV 2023	V 2023	V 2023 IV 2023	I - V 2022	I - V 2023	I - V 2023 I - V 2022
3 MINERALNA GORIVA, MAZIVA I SRODNI PROIZVODI	18.803	2.657	14,1	383	55.748	-	3.335	3.574	107,2	12.133	15.756	129,9
32 Ugalj, koks i briketi	11.153	29	0,3	72	40.828	-	70	40	57,1	550	463	84,2
33 Nafta i derivati od nafte	453	223	49,2	311	1.425	458,2	3.104	3.401	109,6	11.581	14.741	127,3
34 Prirodni i industrijski gas	-	-	-	-	-	-	-	-	-	2	2	100,0
35 Električna energija	7.197	2.405	33,4	-	13.495	-	161	133	82,6	-	550	-
4 ULJA, MASTI I VOSKOVI ŽIVOTINJSKOG ILI BILJNOG PORIJEKLA	-	-	-	5	-	-	1.881	1.886	100,3	11.569	9.109	78,7
41 Životinjska ulja i masti	-	-	-	-	-	-	69	68	98,6	236	308	130,5
42 Biljna ulja i masti, sirova i rafinirana	-	-	-	5	-	-	1.791	1.808	100,9	11.223	8.692	77,4
43 Prerađena biljna i životinjska ulja i masnoće	-	-	-	-	-	-	21	10	47,6	110	109	99,1
5 HEMIJSKI / KEMIJSKI PROIZVODI	5.891	5.934	100,7	26.943	30.796	114,3	30.236	27.600	91,3	139.046	133.026	95,7
51 Organske hemikalije / kemikalije	-	-	-	32	1	3,1	1.288	1.294	100,5	8.281	6.320	76,3
52 Anorganske hemikalije / kemikalije	2	-	-	2	2	100,0	124	190	153,2	816	717	87,9
53 Boje i štavila	68	72	105,9	272	322	118,4	2.261	2.459	108,8	9.390	9.876	105,2
54 Medicinski i farmaceutski proizvodi	-	-	-	-	-	-	83	118	142,2	451	542	120,2
2 55 Toaletni proizvodi i proizvodi za čišćenje	2.503	2.708	108,2	11.483	13.789	120,1	10.497	9.535	90,8	40.707	45.845	112,6
56 Vještačka đubriva	41	6	14,6	137	125	91,2	612	252	41,2	9.319	2.278	24,4
57 Plastične mase u primarnim oblicima	4	13	325,0	318	219	68,9	7.913	6.699	84,7	41.601	35.373	85,0
58 Plastične mase, ne-primarni oblici	1.328	1.463	110,2	8.160	7.406	90,8	3.123	2.825	90,5	11.933	14.385	120,5
59 Ostale hemikalije / kemikalije	1.945	1.672	86,0	6.539	8.932	136,6	4.335	4.228	97,5	16.548	17.690	106,9
6 INDUSTRIJSKI PROIZVODI, RAZVRSTANI UGLAVNOM PO VRSTI SIROVINA	30.846	39.965	129,6	194.006	193.154	99,6	89.833	85.974	95,7	419.566	408.849	97,4
61 Koža, krzno i proizvodi od kože i krzna	96	-	-	69	180	260,9	168	153	91,1	678	688	101,5
62 Guma i gumeni proizvodi	294	291	99,0	1.118	1.252	112,0	8.393	5.472	65,2	31.320	35.756	114,2
63 Proizvodi od drveta, osim namještaja	181	184	101,7	655	994	151,8	805	460	57,1	2.446	2.808	114,8
64 Papir, ljepenka i ostali slični proizvodi	5.520	6.860	124,3	24.388	32.428	133,0	9.563	9.843	102,9	61.313	53.552	87,3
65 Predivo, tkanine i tekstilni proizvodi	31	46	148,4	136	138	101,5	3.693	4.056	109,8	16.716	15.303	91,5
66 Proizvodi od nemetalnih minerala	1.460	2.037	139,5	7.836	9.451	120,6	4.590	4.680	102,0	22.584	21.668	95,9
67 Željezo i čelik	319	469	147,0	3.134	2.960	94,4	2.151	2.940	136,7	9.782	10.471	107,0
68 Obojeni metali	18.286	20.640	112,9	123.725	107.323	86,7	53.768	52.737	98,1	253.287	238.505	94,2
69 Metalni proizvodi	4.659	9.438	202,6	32.945	38.428	116,6	6.702	5.633	84,0	21.440	30.098	140,4
7 MAŠINE / STROJEVI I TRANSPORTNA SREDSTVA	47.654	53.169	111,6	212.931	243.754	114,5	41.840	43.532	104,0	140.751	206.112	146,4
71 Pogonske mašine i opreme	40	31	77,5	137	154	112,4	469	225	48,0	1.550	1.609	103,8
72 Mašine specijalizirane za određene industrije	2.454	148	6,0	1.050	3.354	319,4	3.760	7.748	206,1	13.404	19.297	144,0
73 Mašine za obradu metala	2	31	-	111	53	47,7	1.206	452	37,5	5.037	11.899	236,2
74 Ostale industrijske mašine i dijelovi	722	716	99,2	2.932	3.210	109,5	4.976	6.512	130,9	27.965	26.395	94,4
75 Kancelarijske mašine i mašine za automatsku obradu podataka	30	15	50,0	231	130	56,3	312	337	108,0	2.988	2.141	71,7
76 Telekomunikacijski aparati i aparati za snimanje zvuka	1	143	-	29	151	520,7	2.272	2.349	103,4	7.049	11.264	159,8
77 Električne mašine, aparati i uređaji	42.809	50.252	117,4	205.219	230.029	112,1	16.854	11.665	69,2	35.244	69.428	197,0
78 Drumska vozila	1.596	1.833	114,8	3.221	6.673	207,2	11.991	14.244	118,8	47.422	64.062	135,1
79 Ostala transportna vozila	-	-	-	1	-	-	-	-	-	92	17	18,5
8 RAZNI INDUSTRIJSKI PROIZVODI	9.996	9.803	98,1	47.725	49.940	104,6	9.581	10.188	106,3	47.383	50.255	106,1
81 Montažne zgrade, sanitarni, rasvjetni i grijajući uređaji	181	106	58,6	503	1.141	226,8	651	781	120,0	3.899	3.981	102,1
82 Namještaj i njegovi dijelovi	304	402	132,2	1.144	1.517	132,6	1.127	1.467	130,2	3.405	5.491	161,3
83 Torbe, tašne, neseseri i slični proizvodi	-	47	-	25	56	224,0	196	195	99,5	421	715	169,8
84 Odjeća	78	29	37,2	198	174	87,9	583	708	121,4	3.645	3.981	109,2
85 Obuća	282	421	149,3	1.625	1.580	97,2	1.259	1.348	107,1	6.257	6.338	101,3
87 Naučni i kontrolni instrumenti	47	32	68,1	176	189	107,4	556	413	74,3	2.985	2.514	84,2
88 Fotografski i optički proizvodi, satovi	1	3	300,0	60	11	18,3	194	94	48,5	2.022	870	43,0
89 Ostali industrijski proizvodi	9.103	8.763	96,2	43.994	45.272	102,9	5.015	5.182	103,3	24.749	26.365	106,5
9 Proizvodi, nerazvrstani po kategorijama	-	-	-	1.044	-	-	-	-	-	4.046	-	-

Izvor: Baza podataka Uprave za indirektno / neizravno oporezivanje BiH  
Prethodni podaci

## VANJSKA TRGOVINA

IZVOZ PREMA MEĐUNARODNOJ KLASIFIKACIJI  
EKONOMSKE NAMJENE PROIZVODA (BEC) Rev. 4  
u 000 KMUVOZ PREMA MEĐUNARODNOJ KLASIFIKACIJI  
EKONOMSKE NAMJENE PROIZVODA (BEC) Rev. 4  
u 000 KM

	IV 2023	V 2023	V 2023 IV 2023	I - V 2022	I - V 2023	I - V 2023 I - V 2022	IV 2023	V 2023	V 2023 IV 2023	I - V 2022	I - V 2023	I - V 2023 I - V 2022
<b>UKUPNO</b>	<b>116.392</b>	<b>115.424</b>	<b>99,2</b>	<b>504.462</b>	<b>590.710</b>	<b>117,1</b>	<b>232.072</b>	<b>222.962</b>	<b>96,1</b>	<b>999.631</b>	<b>1.087.158</b>	<b>108,8</b>
1. Hrana i pića	2.409	2.874	119,3	7.340	12.160	165,7	53.966	49.864	92,4	222.650	255.460	114,7
2. Industrijski materijali	71.909	83.638	116,3	406.079	404.861	99,7	101.066	97.600	96,6	492.237	461.484	93,8
3. Goriva i maziva	18.813	2.859	15,2	1.058	56.408	-	3.511	4.419	125,9	14.072	18.097	128,6
4. Kapitalni proizvodi (osim transportnih sredstava), dijelovi i pribor	6.861	8.732	127,3	19.961	33.255	166,6	31.192	29.983	96,1	87.906	144.282	164,1
5. Transportna sredstva, njihovi dijelovi i pribor	1.782	2.048	114,9	3.997	7.644	191,2	20.648	19.955	96,6	79.305	102.100	128,7
6. Proizvodi za široku potrošnju	14.618	15.273	104,5	64.983	76.382	117,5	21.689	21.026	96,9	99.077	105.114	106,1
7. Proizvodi, drugdje nespomenuti	-	-	-	1.044	-	-	-	115	-	4.384	621	14,2

Izvor: Baza podataka Uprave za indirektno / neizravno oporezivanje BiH  
Prethodni podaci

IZVOZ PO ZEMLJAMA PO GEOGRAFSKIM ZONAMA  
u 000 KMUVOZ PO ZEMLJAMA PO GEOGRAFSKIM ZONAMA  
u 000 KM

	IV 2023	V 2023	V 2023 IV 2023	I - V 2022	I - V 2023	I - V 2023 I - V 2022	IV 2023	V 2023	V 2023 IV 2023	I - V 2022	I - V 2023	I - V 2023 I - V 2022
<b>UKUPNO</b>	<b>116.392</b>	<b>115.424</b>	<b>99,2</b>	<b>504.462</b>	<b>590.710</b>	<b>117,1</b>	<b>232.072</b>	<b>222.962</b>	<b>96,1</b>	<b>999.631</b>	<b>1.087.158</b>	<b>108,8</b>
<b>ZEMLJE EU</b>	<b>93.482</b>	<b>101.666</b>	<b>108,8</b>	<b>430.380</b>	<b>483.490</b>	<b>112,3</b>	<b>145.789</b>	<b>139.669</b>	<b>95,8</b>	<b>649.127</b>	<b>706.285</b>	<b>108,8</b>
Austrija	19.785	29.265	147,9	91.170	112.709	123,6	5.128	8.382	163,5	25.841	28.236	109,3
Belgija	139	301	216,5	1.159	773	66,7	1.714	1.684	98,2	7.691	10.269	133,5
Bugarska	136	5	3,7	604	307	50,8	1.019	1.112	109,1	3.773	4.316	114,4
Češka	449	2.807	625,2	6.732	8.158	121,2	3.275	1.606	49,0	6.339	11.193	176,6
Kipar	-	-	-	-	22	-	-	16	-	48	61	127,1
Danska	-	171	-	2.065	1.272	61,6	376	187	49,7	1.764	1.234	70,0
Estonija	-	-	-	-	-	-	36	11	30,6	2	80	-
Finska	-	-	-	-	-	-	108	336	311,1	702	1.722	245,3
Francuska	4.413	4.107	93,1	22.616	24.717	109,3	5.360	5.570	103,9	25.466	25.402	99,7
Grčka	181	55	30,4	5	1.137	-	791	626	79,1	2.683	3.320	123,7
Hrvatska	40.609	36.473	89,8	136.133	188.662	138,6	17.975	16.790	93,4	82.307	82.471	100,2
Irska	-	16	-	111	16	14,4	198	551	278,3	1.458	1.667	114,3
Italija	2.198	3.316	150,9	24.412	14.224	58,3	31.901	29.590	92,8	158.453	172.122	108,6
Latvija (Letonija)	-	-	-	24	-	-	10	69	690,0	218	301	138,1
Litvanija	5.794	6.440	111,1	21.825	29.750	136,3	410	209	51,0	740	968	130,8
Luksemburg	-	-	-	-	19	-	160	58	36,3	518	351	67,8
Mađarska	1.537	2.320	150,9	8.557	11.784	137,7	6.441	5.907	91,7	33.775	31.124	92,2
Malta	-	-	-	-	-	-	-	-	-	-	-	-
Nizozemska	2.958	532	18,0	2.727	6.410	235,1	3.510	2.725	77,6	18.485	18.939	102,5
Njemačka	7.641	7.961	104,2	64.921	44.958	69,3	36.821	40.459	109,9	159.642	179.558	112,5
Poljska	67	160	238,8	817	442	54,1	10.542	8.437	80,0	38.782	45.603	117,6
Portugal	-	-	-	-	-	-	651	341	52,4	1.534	1.882	122,7
Rumunija	161	145	90,1	770	876	113,8	2.914	2.666	91,5	11.777	13.468	114,4
Slovačka	360	253	70,3	2.867	1.337	46,6	2.321	2.120	91,3	9.288	10.352	111,5
Slovenija	6.969	7.289	104,6	42.459	35.482	83,6	8.282	7.102	85,8	39.437	35.490	90,0
Španija	85	44	51,8	382	215	56,3	4.475	2.256	50,4	11.662	19.182	164,5
Švedska	-	6	-	24	220	916,7	1.371	856	62,4	6.742	6.971	103,4
Ujedinjeno Kraljevstvo	-	-	-	-	-	-	-	3	-	-	3	-

## VANJSKA TRGOVINA

IZVOZ PO ZEMLJAMA PO GEOGRAFSKIM ZONAMA  
u 000 KMUVOZ PO ZEMLJAMA PO GEOGRAFSKIM ZONAMA  
U 000 KM

	IV 2023	V 2023	V 2023 IV 2023	I - V 2022	I - V 2023	I - V 2023 I - V 2022	IV 2023	V 2023	V 2023 IV 2023	I - V 2022	I - V 2023	I - V 2023 I - V 2022
ZEMLJE EFTE	1.243	650	52,3	5.564	5.483	98,5	2.091	1.695	81,1	4.744	8.834	186,2
Island	-	-	-	-	-	-	-	-	-	-	22	-
Lihtenštajn	487	165	33,9	2.315	1.716	74,1	3	-	-	45	3	6,7
Norveška	416	336	80,8	2.366	2.151	90,9	1.518	965	63,6	1.643	5.965	363,1
Švicarska	340	149	43,8	883	1.616	183,0	570	730	128,1	3.056	2.844	93,1
OSTALE EVROPSKE ZEMLJE	21.662	12.776	59,0	66.602	99.999	150,1	30.027	34.234	114,0	177.949	140.388	78,9
Albanija	4.728	4.951	104,7	22.930	23.961	104,5	582	1.960	336,8	14.721	3.797	25,8
Crna Gora	749	867	115,8	3.592	3.260	90,8	19	107	563,2	33	165	500,0
Kosovo	1.273	1.512	118,8	11.233	8.262	73,6	1.680	2.056	122,4	9.136	9.017	98,7
Sjeverna Makedonija	-	-	-	-	-	-	7.918	11.105	140,3	57.293	37.177	64,9
Ruska Federacija	14.848	5.393	36,3	26.162	63.860	244,1	11.259	9.361	83,1	34.971	47.902	137,0
Srbija	-	2	-	2.378	2	0,1	5.784	6.522	112,8	52.625	29.848	56,7
Turska	-	12	-	271	515	190,0	1.457	2.425	166,4	6.847	9.182	134,1
Ostale zemlje	64	39	60,9	36	139	386,1	1.328	698	52,6	2.323	3.300	142,1
AFRIKA	5	84	-	198	233	117,7	9.383	7.801	83,1	4.294	30.946	720,7
ZEMLJE SJEVERNE AFRIKE	-	-	-	100	37	37,0	9.179	7.501	81,7	3.081	29.671	963,0
OSTALE AFRIČKE ZEMLJE	5	84	-	98	196	200,0	204	300	147,1	1.213	1.275	105,1
AMERIKA	-	32	-	582	380	65,3	3.581	3.775	105,4	19.009	23.056	121,3
ZEMLJE SJEVERNE AMERIKE	-	32	-	582	380	65,3	1.492	1.722	115,4	8.548	12.548	146,8
Kanada	-	-	-	41	21	51,2	373	567	152,0	1.399	2.557	182,8
SAD	-	32	-	541	359	66,4	1.119	1.155	103,2	7.149	9.991	139,8
Ostale zemlje	-	-	-	-	-	-	-	-	-	-	-	-
ZEMLJE CENTRALNE AMERIKE I KARIBA	-	-	-	-	-	-	276	193	69,9	1.650	1.411	85,5
ZEMLJE JUŽNE AMERIKE	-	-	-	-	-	-	1.813	1.860	102,6	8.811	9.097	103,2
AZIJA	-	216	-	1.136	218	19,2	41.191	35.778	86,9	144.182	175.977	122,1
ZEMLJE BLISKOG I SREDNJEG ISTOKA	-	-	-	1.059	1	0,1	10.332	5.237	50,7	42.262	28.724	68,0
OSTALE ZEMLJE AZIJE	-	216	-	77	217	281,8	30.859	30.541	99,0	101.920	147.253	144,5
Indija	-	-	-	-	-	-	2.868	4.487	156,5	12.269	15.455	126,0
Japan	-	-	-	-	1	-	530	683	128,9	1.644	2.465	149,9
Kina	-	18	-	75	18	24,0	22.163	17.731	80,0	59.501	96.032	161,4
Malezija	-	-	-	-	-	-	119	240	201,7	691	1.059	153,3
Ostale zemlje	-	198	-	2	198	-	5.179	7.400	142,9	27.815	32.242	115,9
ZEMLJE OKEANIJE I POLARNOG REGIONA	-	-	-	-	-	-	10	7	70,0	83	61	73,5
AUSTRALIJA I NOVI ZELAND	-	-	-	-	-	-	9	7	77,8	83	60	72,3
Australija	-	-	-	-	-	-	9	4	44,4	79	55	69,6
Novi Zeland	-	-	-	-	-	-	-	3	-	4	4	100,0
Ostale zemlje	-	-	-	-	-	-	-	-	-	-	1	-
OSTALE ZEMLJE OKEANIJE I POLARNOG REGIONA	-	-	-	-	-	-	1	-	-	-	1	-
Neraspoređeno	-	-	-	-	907	-	-	3	-	243	1.611	663,0

Izvor : Baza podataka Uprave za indirektno / neizravno oporezivanje BiH

Prethodni podaci

## TURIZAM

TURISTIČKI PROMET ZA MAJ / SVIBANJ 2023. GODINE  
KAPACITETI, TURISTI I NOĆENJA

	Dolasci turista				Noćenja turista			
	V 2023	V 2023 V 2022	I - V 2023	I - V 2023 I - V 2022	V 2023	V 2023 V 2022	I - V 2023	I - V 2023 I - V 2022

## DOLASCI I NOĆENJA TURISTA

<b>UKUPNO</b>	<b>928</b>	<b>119,6</b>	<b>3.130</b>	<b>107,9</b>	<b>1.395</b>	<b>123,3</b>	<b>5.655</b>	<b>99,1</b>
Domaći	251	94,4	1.146	93,3	422	127,9	2.012	92,1
Strani	677	132,8	1.984	118,7	973	121,5	3.643	103,4
<b>BROJ LEŽAJA</b>	<b>222</b>							

## DOLASCI I NOĆENJA TURISTA PREMA VRSTAMA OBJEKATA

<b>UKUPNO</b>	<b>928</b>	<b>119,6</b>	<b>3.130</b>	<b>107,9</b>	<b>1.395</b>	<b>123,3</b>	<b>5.655</b>	<b>99,1</b>
Hoteli i sličan smještaj	831	119,4	2.723	106,4	1.282	122,0	5.232	97,5
Odmarališta i slični objekti za kraći odmor	17	-	17	-	33	-	33	-
Kampovi i prostori za kampiranje	-	-	-	-	-	-	-	-
Ostali smještaj	80	100,0	390	114,7	80	100,0	390	114,7
<b>DOMAĆI</b>	<b>251</b>	<b>94,4</b>	<b>1.146</b>	<b>93,3</b>	<b>422</b>	<b>127,9</b>	<b>2.012</b>	<b>92,1</b>
Hoteli i sličan smještaj	219	101,4	984	96,7	390	139,3	1.850	93,7
Odmarališta i slični objekti za kraći odmor	2	-	2	-	2	-	2	-
Kampovi i prostori za kampiranje	-	-	-	-	-	-	-	-
Ostali smještaj	30	60,0	160	76,2	30	60,0	160	76,2
<b>STRANI</b>	<b>677</b>	<b>132,8</b>	<b>1.984</b>	<b>118,7</b>	<b>973</b>	<b>121,5</b>	<b>3.643</b>	<b>103,4</b>
Hoteli i sličan smještaj	612	127,5	1.739	112,8	892	115,7	3.382	99,6
Odmarališta i slični objekti za kraći odmor	15	-	15	-	31	-	31	-
Kampovi i prostori za kampiranje	-	-	-	-	-	-	-	-
Ostali smještaj	50	166,7	230	176,9	50	166,7	230	176,9

## DOLASCI I NOĆENJA TURISTA PREMA NAČINU DOLASKA

	Individualno				Organizirano			
	dolasci turista		noćenje turista		dolaci turista		noćenje turista	
	V 2023	Struktura %	V 2023	Struktura %	V 2023	Struktura %	V 2023	Struktura %
<b>UKUPNO</b>	<b>908</b>	<b>97,8</b>	<b>1.375</b>	<b>98,6</b>	<b>20</b>	<b>2,2</b>	<b>20</b>	<b>1,4</b>
Domaći	241	26,5	412	30,0	10	50,0	10	50,0
Strani	667	73,5	963	70,0	10	50,0	10	50,0

## SVRHA DOLASKA TURISTA

	Poslovno				Ostalo			
	dolasci turista		noćenje turista		dolaci turista		noćenje turista	
	V 2023	Struktura %	V 2023	Struktura %	V 2023	Struktura %	V 2023	Struktura %
<b>UKUPNO</b>	<b>302</b>	<b>32,5</b>	<b>537</b>	<b>38,5</b>	<b>626</b>	<b>67,5</b>	<b>858</b>	<b>61,5</b>
Domaći	156	51,7	284	52,9	95	15,2	138	16,1
Strani	146	48,3	253	47,1	531	84,8	720	83,9

## TURIZAM

## DOLASCI I NOĆENJA TURISTA PO ZEMLJAMA PREBIVALIŠTA

	Dolasci turista				Noćenje turista			
	V 2023	<u>V 2023</u> V 2022	I - V 2023	<u>I - V 2023</u> I - V 2022	V 2023	<u>V 2023</u> V 2022	I - V 2023	<u>I - V 2023</u> I - V 2022
<b>UKUPNO STRANI</b>	<b>677</b>	<b>132,8</b>	<b>1.984</b>	<b>118,7</b>	<b>973</b>	<b>121,5</b>	<b>3.643</b>	<b>103,4</b>
Albanija	-	-	5	41,7	-	-	5	41,7
Austrija	11	73,3	33	82,5	22	37,9	69	52,7
Belgija	-	-	-	-	-	-	-	-
Bugarska	-	-	3	60,0	-	-	5	83,3
Crna Gora	5	125,0	35	140,0	5	125,0	75	133,9
Češka	2	40,0	13	130,0	2	28,6	34	103,0
Danska	-	-	2	-	-	-	4	-
Estonija	-	-	-	-	-	-	-	-
Finska	-	-	1	-	-	-	1	-
Francuska	-	-	27	-	-	-	71	-
Grčka	-	-	5	125,0	-	-	15	107,1
Nizozemska	1	12,5	3	37,5	1	12,5	7	87,5
Hrvatska	219	88,7	978	113,2	327	97,0	1.444	110,2
Irska	1	-	1	-	1	-	1	-
Island	-	-	-	-	-	-	-	-
Italija	7	70,0	68	78,2	19	79,2	324	109,8
Kipar	-	-	-	-	-	-	-	-
Latvija	-	-	-	-	-	-	-	-
Litvanija	2	-	2	-	2	-	2	-
Luksemburg	-	-	-	-	-	-	-	-
Mađarska	1	-	4	57,1	1	-	4	11,4
Sjeverna Makedonija	8	133,3	25	119,1	9	150,0	38	80,9
Malta	-	-	-	-	-	-	-	-
Norveška	-	-	16	-	-	-	29	-
Njemačka	28	107,7	96	102,1	64	200,0	223	106,7
Poljska	1	20,0	12	92,3	2	28,6	22	28,6
Portugal / Portugalija	-	-	2	16,7	-	-	4	3,9
Rumunija / Rumunjska	-	-	3	37,5	-	-	11	26,2
Rusija	5	-	9	64,3	8	-	17	8,3
Slovačka	-	-	-	-	-	-	-	-
Slovenija	31	129,2	113	79,6	42	131,3	205	75,4
Srbija	33	113,8	117	84,2	66	206,3	260	87,8
Španija / Španjolska	5	166,7	13	216,7	35	-	84	-
Švajcarska / Švicarska	-	-	5	22,7	-	-	6	10,0
Švedska	2	200,0	6	120,0	2	200,0	7	30,4
Turska	227	264,0	242	268,9	228	230,3	272	200,0
Ujedinjeno Kraljevstvo	2	66,7	11	122,2	2	66,7	17	170,0
Ukrajina	-	-	2	50,0	-	-	4	14,8
Ostale evropske zemlje	-	-	1	-	-	-	3	-
Egipat	-	-	1	-	-	-	1	-

## TURIZAM

## DOLASCI I NOĆENJA TURISTA PO ZEMLJAMA PREBIVALIŠTA

	Dolasci turista				Noćenje turista			
	V 2023	<u>V 2023</u> V 2022	I - V 2023	<u>I - V 2023</u> I - V 2022	V 2023	<u>V 2023</u> V 2022	I - V 2023	<u>I - V 2023</u> I - V 2022
Južnoafrička Republika	1	-	1	-	1	-	1	-
Ostale afričke zemlje	-	-	10	-	-	-	10	-
Kanada	2	200,0	8	-	2	200,0	70	-
SAD	3	150,0	9	-	9	-	21	-
Ostale sjeverno - američke zemlje	-	-	-	-	-	-	-	-
Brazil	-	-	-	-	-	-	-	-
Ostale zemlje Južne i Srednje Amerike	44	-	44	-	86	-	86	-
Bahrein	-	-	-	-	-	-	-	-
Indija	-	-	-	-	-	-	-	-
Iran	-	-	4	-	-	-	4	-
Izrael	-	-	-	-	-	-	-	-
Japan	-	-	-	-	-	-	-	-
Južna Koreja	-	-	-	-	-	-	-	-
Katar	-	-	-	-	-	-	-	-
Narodna republika Kina	34	-	52	-	34	-	184	-
Kuvajt	-	-	-	-	-	-	-	-
Malezija	-	-	-	-	-	-	-	-
Oman	-	-	-	-	-	-	-	-
Saudijska Arabija	1	-	1	-	1	-	1	-
Ujedinjeni Arapski Emirati	-	-	-	-	-	-	-	-
Ostale azijske zemlje	-	-	-	-	-	-	-	-
Australija	1	-	1	50,0	2	-	2	100,0
Novi Zeland	-	-	-	-	-	-	-	-
Ostale zemlje Okeanije	-	-	-	-	-	-	-	-

**KANTON SARAJEVO**



## PRIRODNO KRETANJE STANOVNIŠTVA I BRAKOVI

## PRIRODNO KRETANJE STANOVNIŠTVA I BRAKOVI PO MJESTU UOBIČAJENOG STANOVANJA

Općina	Ukupno rođeni	Živorodeni			Mrtvorodeni	Mjesto porođaja			Umrli			Od toga						Zaključeni brakovi	Razvedeni brakovi
		ukupno	po spolu			u zdravstvenoj ustanovi	na drugom mjestu		ukupno	po spolu		umrla dojenčad			nasilne smrti				
			muški	ženski			sa stručnom pomoći	bez stručne pomoći		muški	ženski	ukupno	muški	ženski	ukupno	muški	ženski		

## Za mjesec maj / svibanj 2023. godine - prvi rezultati

<b>UKUPNO</b>	<b>272</b>	<b>272</b>	<b>136</b>	<b>136</b>	<b>-</b>	<b>272</b>	<b>-</b>	<b>-</b>	<b>328</b>	<b>155</b>	<b>173</b>	<b>2</b>	<b>2</b>	<b>-</b>	<b>5</b>	<b>5</b>	<b>-</b>	<b>173</b>	<b>20</b>
Centar Sarajevo	19	19	7	12	-	19	-	-	67	39	28	2	2	-	-	-	-	27	3
Hadžići	21	21	8	13	-	21	-	-	24	11	13	-	-	-	2	2	-	5	-
Iliđža	52	52	24	28	-	52	-	-	47	21	26	-	-	-	-	-	-	32	4
Ilijaš	45	45	28	17	-	45	-	-	12	7	5	-	-	-	-	-	-	7	-
Novi Grad Sarajevo	52	52	26	26	-	52	-	-	65	29	36	-	-	-	-	-	-	52	5
Novo Sarajevo	49	49	24	25	-	49	-	-	63	24	39	-	-	-	-	-	-	19	4
Stari Grad Sarajevo	19	19	10	9	-	19	-	-	26	11	15	-	-	-	1	1	-	10	1
Trnovo	3	3	-	3	-	3	-	-	-	-	-	-	-	-	-	-	-	1	-
Vogošća	12	12	9	3	-	12	-	-	24	13	11	-	-	-	2	2	-	20	3

## Za period januar / siječanj - maj / svibanj 2023. godine - prvi rezultati

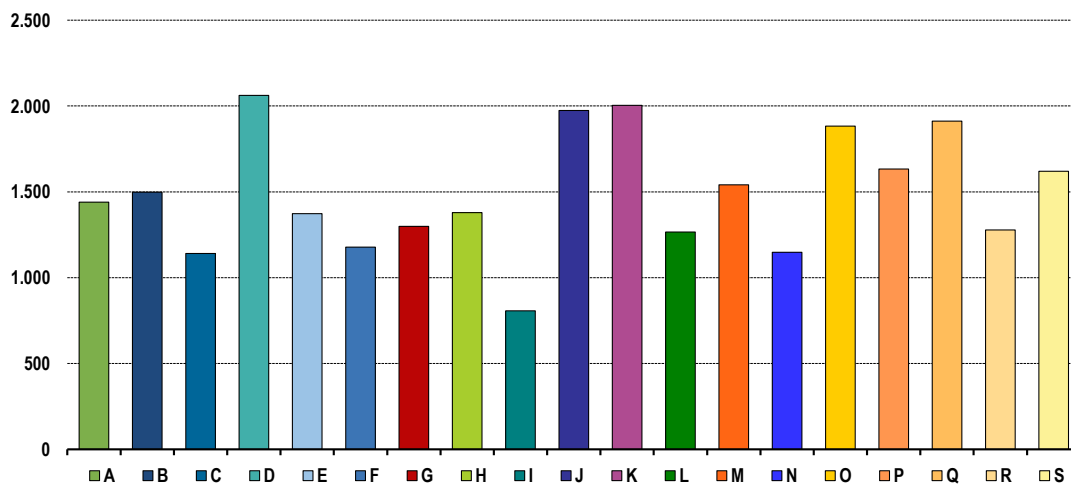
<b>UKUPNO</b>	<b>1.494</b>	<b>1.491</b>	<b>785</b>	<b>706</b>	<b>3</b>	<b>1.494</b>	<b>-</b>	<b>-</b>	<b>1.735</b>	<b>804</b>	<b>931</b>	<b>11</b>	<b>7</b>	<b>4</b>	<b>27</b>	<b>24</b>	<b>3</b>	<b>600</b>	<b>78</b>
Centar Sarajevo	160	158	81	77	2	160	-	-	295	147	148	7	5	2	4	3	1	89	12
Hadžići	103	103	53	50	-	103	-	-	102	48	54	-	-	-	4	4	-	24	2
Iliđža	298	298	147	151	-	298	-	-	260	123	137	3	1	2	3	3	-	125	16
Ilijaš	107	106	61	45	1	107	-	-	67	39	28	1	1	-	1	1	-	31	2
Novi Grad Sarajevo	376	376	205	171	-	376	-	-	442	201	241	-	-	-	6	5	1	177	16
Novo Sarajevo	223	223	118	105	-	223	-	-	290	121	169	-	-	-	4	3	1	69	17
Stari Grad Sarajevo	116	116	58	58	-	116	-	-	167	71	96	-	-	-	3	3	-	31	5
Trnovo	5	5	2	3	-	5	-	-	13	6	7	-	-	-	-	-	-	4	-
Vogošća	106	106	60	46	-	106	-	-	99	48	51	-	-	-	2	2	-	50	8

PLAĆE

PROSJEČNA MJESEČNA ISPLAĆENA NETO I BRUTO PLAĆA ZAPOSLENIH PO PODRUČJIMA KD BiH 2010

	Prosječna neto plaća u KM					Prosječna bruto plaća u KM				
	Ø 2022	IV 2023	V 2023	Index V 2023 Ø 2022	Index V 2023 IV 2023	Ø 2022	IV 2023	V 2023	Index V 2023 Ø 2022	Index V 2023 IV 2023
<b>UKUPNO</b>	<b>1.390</b>	<b>1.535</b>	<b>1.581</b>	<b>113,7</b>	<b>103,0</b>	<b>2.179</b>	<b>2.412</b>	<b>2.492</b>	<b>114,4</b>	<b>103,3</b>
<b>A</b> Poljoprivreda, šumarstvo i ribolov	1.224	1.241	1.440	117,6	116,0	1.908	1.932	2.252	118,0	116,6
<b>B</b> Vađenje ruda i kamena	1.538	2.705	1.498	97,4	55,4	2.418	4.286	2.341	96,8	54,6
<b>C</b> Prerađivačka industrija	1.009	1.113	1.141	113,1	102,5	1.548	1.723	1.762	113,8	102,3
<b>D</b> Proizvodnja i snabdijevanje električnom energijom, plinom, parom i klimatizacija	1.861	1.911	2.062	110,8	107,9	3.217	3.411	3.711	115,4	108,8
<b>E</b> Snabdijevanje vodom; uklanjanje otpadnih voda, upravljanje otpadom te djelatnosti sanacije okoliša	1.147	1.302	1.373	119,7	105,5	1.760	2.016	2.130	121,0	105,7
<b>F</b> Građevinarstvo	1.055	1.121	1.178	111,7	105,1	1.643	1.720	1.830	111,4	106,4
<b>G</b> Trgovina na veliko i na malo; popravak motornih vozila i motocikala	1.134	1.276	1.299	114,6	101,8	1.759	1.989	2.026	115,2	101,9
<b>H</b> Prijevoz i skladištenje	1.249	1.412	1.379	110,4	97,7	1.933	2.159	2.146	111,0	99,4
<b>I</b> Djelatnosti pružanja smještaja te pripreme i usluživanja hrane (hotelijerstvo i ugostiteljstvo)	730	788	807	110,5	102,4	1.121	1.217	1.248	111,3	102,5
<b>J</b> Informacije i komunikacije	1.679	1.873	1.974	117,6	105,4	2.641	2.951	3.120	118,1	105,7
<b>K</b> Finansijske djelatnosti i djelatnosti osiguranja	1.853	1.967	2.004	108,1	101,9	2.938	3.099	3.198	108,8	103,2
<b>L</b> Poslovanje nekretninama	1.192	1.298	1.266	106,2	97,5	1.863	2.032	1.981	106,3	97,5
<b>M</b> Stručne, naučne i tehničke djelatnosti	1.472	1.522	1.541	104,7	101,2	2.322	2.395	2.416	104,0	100,9
<b>N</b> Administrativne i pomoćne uslužne djelatnosti	951	1.131	1.148	120,7	101,5	1.473	1.784	1.807	122,7	101,3
<b>O</b> Javna uprava i odbrana; obavezno socijalno osiguranje	1.644	1.864	1.883	114,5	101,0	2.587	2.942	2.971	114,8	101,0
<b>P</b> Obrazovanje	1.450	1.628	1.633	112,6	100,3	2.277	2.563	2.571	112,9	100,3
<b>Q</b> Djelatnosti zdravstvene i socijalne zaštite	1.673	1.704	1.912	114,3	112,2	2.620	2.652	2.999	114,5	113,1
<b>R</b> Umjetnost, zabava i rekreacija	1.169	1.332	1.278	109,3	95,9	1.815	2.085	2.019	111,2	96,8
<b>S</b> Ostale uslužne djelatnosti	1.537	1.622	1.620	105,4	99,9	2.399	2.542	2.537	105,8	99,8

Prosječna neto plaća u KM, maj / svibanj 2023.



## PROIZVODNJA, PRODAJA I ZALIHE ŠUMSKIH SORTIMENATA

Maj / Svibanj 2023. godine

000 m<sup>3</sup>

	Proizvodnja				Prodaja		Zalihe (stanje krajem mjeseca) 2023
	V		I - V		I - V		
	2022	2023	2022	2023	2022	2023	
<b>UKUPNO</b>	<b>8</b>	<b>13</b>	<b>51</b>	<b>49</b>	<b>50</b>	<b>47</b>	<b>6</b>
Trupci četinarā/četinjača	2	5	22	26	21	25	2
Jamsko drvo četinarā/četinjača	0	1	2	2	2	2	0
Ostalo dugo drvo četinarā/četinjača	-	0	-	0	-	0	0
Prostorno drvo četinarā/četinjača	1	1	5	5	4	5	0
Trupci lišćara/listača	1	1	4	4	4	4	0
Jamsko drvo lišćara/listača	-	-	-	-	-	-	-
Ostalo dugo drvo lišćara/listača	-	-	-	-	-	-	-
Prostorno drvo lišćara/listača	-	-	-	-	-	-	-
Ogrjevno drvo četinarā/četinjača	-	-	-	-	-	-	-
Ogrjevno drvo lišćara/listača	4	5	18	12	19	12	3
Ostalo grubo obrađeno drvo <sup>1)</sup>	-	-	-	-	-	-	-

<sup>1)</sup> Uključuje sitno tehničko drvo, cijepane drvene motke i kolje

## INDUSTRIJA

**INDEKS OBIMA INDUSTRIJSKE PROIZVODNJE  
PREMA GIG, PODRUČJIMA I OBLASTIMA KD BiH 2010.**

Maj / Svibanj 2023. godine

	<u>V 2023</u> <u>Ø 2022</u>	<u>V 2023</u> <u>IV 2023</u>	<u>V 2023</u> <u>V 2022</u>	<u>I - V 2023</u> <u>I - V 2022</u>
<b>INDUSTRIJA UKUPNO</b>	<b>92,1</b>	<b>96,3</b>	<b>102,7</b>	<b>97,7</b>
<b>PREMA GLAVNIM INDUSTRIJSKIM GRUPACIJAMA</b>				
AL Intermedijalni proizvodi	96,8	103,4	102,6	98,1
AE Energija	80,0	75,5	103,3	99,0
BB Kapitalni proizvodi	107,5	113,4	127,9	98,4
CD Trajni proizvodi za široku potrošnju	94,2	131,8	90,6	75,0
CN Netrajni proizvodi za široku potrošnju	90,0	94,6	96,3	100,3
<b>PREMA PODRUČJIMA I OBLASTIMA KD-a</b>				
<b>B VAĐENJE RUDA I KAMENA</b>	<b>51,7</b>	<b>93,6</b>	<b>55,8</b>	<b>85,4</b>
08 Vađenje ostalih ruda i kamena	51,7	93,6	55,8	85,4
<b>C PRERAĐIVAČKA INDUSTRIJA</b>	<b>95,0</b>	<b>102,0</b>	<b>102,6</b>	<b>97,4</b>
10 Proizvodnja prehrambenih proizvoda	84,0	95,8	83,4	81,4
11 Proizvodnja pića	83,4	81,4	81,4	101,0
14 Proizvodnja odjeće	146,0	98,5	185,3	121,5
15 Proizvodnja kože i srodnih proizvoda	84,6	67,3	92,1	94,4
16 Prerada drva i proizvoda od drva i pluta, osim namještaja; proizvodnja predmeta od slame i pletarskih materijala	91,2	117,7	91,9	97,8
17 Proizvodnja papira i proizvoda od papira	88,2	104,6	91,2	82,4
18 Štampanje i umnožavanje snimljenih zapisa	71,7	115,2	105,8	80,7
19 Proizvodnja kokska i rafiniranih proizvoda	169,2	100,0	183,3	141,7
20 Proizvodnja hemikalija i hemijskih proizvoda	102,8	98,7	118,1	106,8
21 Proizvodnja osnovnih farmaceutskih proizvoda i farmaceutskih preparata	98,1	99,1	117,5	124,7
22 Proizvodnja proizvoda od gume i plastičnih masa	120,5	122,0	123,7	114,7
23 Proizvodnja ostalih nemetalnih mineralnih proizvoda	101,8	90,0	97,3	91,8
24 Proizvodnja baznih metala	66,7	89,9	113,0	88,2
25 Proizvodnja gotovih metalnih proizvoda, osim mašina i opreme	110,8	133,1	110,1	95,4
26 Proizvodnja računara te elektroničnih optičkih proizvoda	83,4	111,3	152,9	73,2
27 Proizvodnja električne opreme	73,9	80,4	82,9	114,0
28 Proizvodnja mašina i uređaja, d. n.	162,1	132,3	150,1	133,5
29 Proizvodnja motornih vozila, prikolica i poluprikolica	115,6	95,6	130,6	119,3
31 Proizvodnja namještaja	94,2	131,8	90,6	75,0
32 Ostala prerađivačka industrija	130,4	111,6	120,5	113,5
33 Usluge popravke i instaliranja mašina i uređaja	107,8	123,9	125,0	104,0
<b>D PROIZVODNJA I SNABDIJEVANJE/OPSKRBA ELEKTRIČNOM ENERGIJOM I PLINOM (OSIM 35.3)<sup>1</sup></b>	<b>79,9</b>	<b>75,5</b>	<b>103,1</b>	<b>98,9</b>
35 Proizvodnja i snabdijevanje/opskrba električnom energijom i plinom (osim 35.3) <sup>1</sup>	79,9	75,5	103,1	98,9
1) Grana djelatnosti 35.3, Proizvodnja i snabdijevanje/opskrba parom i klimatizacija				

## VANJSKA TRGOVINA

IZVOZ PO PODRUČJIMA KLASIFIKACIJE  
DJELATNOSTI KD BiH  
U 000 KMUVOZ PO PODRUČJIMA KLASIFIKACIJE  
DJELATNOSTI KD BiH 2010  
U 000 KM

u 000 KM

	IV 2023	V 2023	<u>V 2023</u> IV 2023	I - V 2022	I - V 2023	<u>I - V 2023</u> I - V 2022	IV 2023	V 2023	<u>V 2023</u> IV 2023	I - V 2022	I - V 2023	<u>I - V 2023</u> I - V 2022
<b>UKUPNO</b>	<b>153.410</b>	<b>152.359</b>	<b>99,3</b>	<b>894.773</b>	<b>792.896</b>	<b>88,6</b>	<b>527.212</b>	<b>559.999</b>	<b>106,2</b>	<b>2.603.966</b>	<b>2.699.912</b>	<b>103,7</b>
A Poljoprivreda, šumarstvo i ribarstvo	414	599	144,7	3.946	3.356	85,0	10.616	9.881	93,1	54.712	58.872	107,6
B Vađenje ruda i kamena	16	1	5,3	535	98	18,2	16.322	12.513	76,7	81.448	93.343	114,6
C Prerađivačka industrija	97.358	116.723	119,9	493.957	522.950	105,9	490.948	525.554	107,0	2.393.325	2.453.846	102,5
D Proizvodnja i snadbijevanje električnom energijom, gasom /plinom parom i klimatizacija	44.238	23.091	52,2	303.039	208.219	68,7	8.051	10.375	128,9	44.077	87.015	197,4
Ostalo	11.380	11.939	104,9	90.086	58.261	64,7	1.276	1.677	131,4	6.476	6.836	105,6
Nezavršeno po kategorijama	3	6	183,8	3.209	13	0,4	-	-	-	23.928	-	-

Izvor: Baza podataka Uprava za indirektno / neizravno oporezivanje BiH

Prethodni podaci

IZVOZ PO SEKTORIMA I ODSJECIMA  
SMTK - Rev. 4  
u 000 KMUVOZ PO SEKTORIMA I ODSJECIMA  
SMTK - Rev. 4  
u 000 KM

u 000 KM

	IV 2023	V 2023	<u>V 2023</u> IV 2023	I - V 2022	I - V 2023	<u>I - V 2023</u> I - V 2022	IV 2023	V 2023	<u>V 2023</u> IV 2023	I - V 2022	I - V 2023	<u>I - V 2023</u> I - V 2022
<b>UKUPNO</b>	<b>153.410</b>	<b>152.359</b>	<b>99,3</b>	<b>894.773</b>	<b>792.896</b>	<b>88,6</b>	<b>527.212</b>	<b>559.999</b>	<b>106,2</b>	<b>2.603.966</b>	<b>2.699.912</b>	<b>103,7</b>
0 HRANA I ŽIVE ŽIVOTINJE	10.542	10.505	99,6	59.888	57.166	95,5	41.780	42.296	101,2	199.811	216.145	108,2
00 Žive životinje	3	1	33,3	2	5	250,0	691	972	140,7	2.726	3.689	135,3
01 Meso i mesne prerađevine	4.514	3.661	81,1	31.658	24.837	78,5	6.065	5.549	91,5	29.092	27.132	93,3
02 Mlijeko, mliječne prerađevine i jaja	191	89	46,6	913	697	76,3	2.376	2.833	119,2	13.064	13.449	102,9
03 Ribe, vodozemci i njihove prerađevine	744	982	132,0	3.638	4.428	121,7	880	909	103,3	5.827	5.784	99,3
04 Žitarice i proizvodi od žitarica	2.624	3.070	117,0	10.910	13.949	127,9	4.747	4.882	102,8	23.242	30.485	131,2
05 Voće i povrće	1.063	1.183	111,3	6.413	6.200	96,7	8.803	7.933	90,1	43.113	42.511	98,6
06 Šećer, šećerne prerađevine i med	25	59	236,0	185	153	82,7	1.930	1.828	94,7	7.032	8.205	116,7
07 Kafa, čaj, kakao i začini	91	253	278,0	1.269	824	64,9	5.187	5.270	101,6	22.829	25.279	110,7
08 Hrana za životinje	308	290	94,2	1.039	1.342	129,2	1.961	2.222	113,3	9.285	10.977	118,2
09 Ostali jestivi proizvodi	979	917	93,7	3.861	4.731	122,5	9.140	9.898	108,3	43.601	48.634	111,5
1 PIČA I DUHAN	150	288	192,0	3.529	1.211	34,3	17.056	23.394	137,2	67.688	96.406	142,4
11 Pića	149	233	156,4	1.787	842	47,1	9.493	11.560	121,8	35.343	46.535	131,7
12 Duhan i proizvodi od duhana	1	55	-	1.742	369	21,2	7.563	11.834	156,5	32.345	49.871	154,2
2 SIROVE MATERIJNE NEJESTIVE, OSIM GORIVA	13.744	14.614	106,3	107.962	75.175	69,6	2.926	3.186	108,9	12.882	14.457	112,2
21 Sirove kože i sirovo krzno	-	69	-	144	229	159,0	-	-	-	-	-	-
22 Uljano sjemenje i plodovi	-	-	-	105	22	21,0	51	186	364,7	1.485	1.139	76,7
23 Sirovi i sintetički kaučuk	-	-	-	6	-	-	7	74	-	87	211	242,5
24 Drvo i pluta	2.287	2.496	109,1	16.747	15.527	92,7	844	535	63,4	3.771	3.110	82,5
25 Celuloza i papirni otpaci	23	25	108,7	100	120	120,0	6	-	-	10	6	60,0
26 Sirova tekstilna vlakna i njihovi otpaci	-	8	-	-	8	-	188	289	153,7	1.028	1.264	123,0
27 Prirodna đubriva i minerali osim goriva	16	9	56,3	549	127	23,1	490	509	103,9	1.934	2.054	106,2
28 Metalne rude i otpaci metala	11.235	11.813	105,1	89.442	57.520	64,3	229	342	149,3	223	715	320,6
29 Sirovina biljne i životinjske, ostale	183	194	106,0	869	1.622	186,7	1.111	1.251	112,6	4.344	5.958	137,2

## VANJSKA TRGOVINA

IZVOZ PO SEKTORIMA I ODSJECIMA  
SMTK - Rev. 4  
u 000 KMUVOZ PO SEKTORIMA I ODSJECIMA  
SMTK - Rev. 4  
u 000 KM

	IZVOZ PO SEKTORIMA I ODSJECIMA						UVOZ PO SEKTORIMA I ODSJECIMA					
	IV 2023	V 2023	V 2023 IV 2023	I - V 2022	I - V 2023	I - V 2023 I - V 2022	IV 2023	V 2023	V 2023 IV 2023	I - V 2022	I - V 2023	I - V 2023 I - V 2022
3 MINERALNA GORIVA, MAZIVA I SRODNI PROIZVODI	44.238	23.093	52,2	303.102	208.228	68,7	134.507	125.185	93,1	830.801	709.957	85,5
32 Ugalj, koks i briketi	-	-	-	5	-	-	78	85	109,0	489	433	88,5
33 Nafta i derivati od nafte	-	2	-	58	9	15,5	108.216	101.801	94,1	678.337	518.874	76,5
34 Prirodni i industrijski gas	-	-	-	-	-	-	18.162	12.924	71,2	107.898	103.635	96,0
35 Električna energija	44.238	23.091	52,2	303.039	208.219	68,7	8.051	10.375	128,9	44.077	87.015	197,4
4 ULJA, MASTI I VOSKOVI ŽIVOTINJSKOG ILI BILJNOG PORIJEKLA	6	16	266,7	268	195	72,8	1.604	1.039	64,8	9.467	5.464	57,7
41 Životinjska ulja i masti	2	-	-	23	48	208,7	178	78	43,8	449	650	144,8
42 Biljna ulja i masti, sirova i rafinirana	4	16	400,0	245	22	9,0	1.022	840	82,2	7.270	3.403	46,8
43 Prerađena biljna i životinjska ulja i masnoće	-	-	-	-	125	-	404	121	30,0	1.748	1.411	80,7
5 HEMIJSKI / KEMIJSKI PROIZVODI	8.302	11.653	140,4	58.252	44.242	75,9	61.960	67.004	108,1	284.016	328.979	115,8
51 Organske hemikalije / kemikalije	-	-	-	1.547	512	33,1	2.584	1.674	64,8	7.803	14.933	191,4
52 Anorganske hemikalije / kemikalije	4.677	3.193	68,3	37.817	18.312	48,4	827	976	118,0	4.424	3.759	85,0
53 Boje i štavila	272	430	158,1	1.751	1.725	98,5	5.778	5.985	103,6	22.746	25.145	110,5
54 Medicinski i farmaceutski proizvodi	1.675	6.329	377,9	11.662	16.769	143,8	18.806	18.919	100,6	76.246	97.799	128,3
2 55 Toaletni proizvodi i proizvodi za čišćenje	215	282	131,2	795	994	125,0	15.286	17.628	115,3	65.985	81.683	123,8
56 Vještačka đubriva	-	-	-	-	-	-	197	192	97,5	1.244	768	61,7
57 Plastične mase u primarnim oblicima	82	120	146,3	440	575	130,7	4.874	5.624	115,4	31.083	26.610	85,6
58 Plastične mase, ne-primarni oblici	1.329	1.201	90,4	3.649	5.113	140,1	8.471	8.634	101,9	44.519	43.327	97,3
59 Ostale hemikalije / kemikalije	52	98	188,5	591	242	40,9	5.137	7.372	143,5	29.966	34.955	116,6
6 INDUSTRIJSKI PROIZVODI, RAZVRSTANI UGLAVNOM PO VRSTI SIROVINA	23.169	20.164	87,0	118.416	120.776	102,0	71.636	73.793	103,0	389.337	344.997	88,6
61 Koža, krzno i proizvodi od kože i krzna	2	5	250,0	241	10	4,1	233	229	98,3	1.721	1.373	79,8
62 Guma i gumeni proizvodi	39	22	56,4	83	140	168,7	1.785	1.679	94,1	9.563	11.158	116,7
63 Proizvodi od drveta, osim namještaja	1.619	1.450	89,6	6.734	7.406	110,0	5.092	6.110	120,0	28.734	28.727	100,0
64 Papir, ljepenka i ostali slični proizvodi	309	248	80,3	1.300	1.248	96,0	7.307	7.820	107,0	38.627	38.506	99,7
65 Predivo, tkanine i tekstilni proizvodi	1.047	693	66,2	3.416	4.915	143,9	4.711	5.450	115,7	26.354	25.253	95,8
66 Proizvodi od nemetalnih minerala	1.320	2.203	166,9	7.271	9.546	131,3	7.385	7.998	108,3	32.102	36.043	112,3
67 Željezo i čelik	1.660	1.523	91,7	12.001	9.051	75,4	21.999	19.568	88,9	123.042	96.592	78,5
68 Obojeni metali	195	121	62,1	349	435	124,6	6.840	7.213	105,5	21.990	30.099	136,9
69 Metalni proizvodi	16.978	13.899	81,9	87.021	88.025	101,2	16.284	17.726	108,9	107.204	77.246	72,1
7 MAŠINE / STROJEVI I TRANSPORTNA SREDSTVA	18.558	19.405	104,6	76.289	97.293	127,5	134.840	158.064	117,2	507.925	664.303	130,8
71 Pogonske mašine i opreme	66	87	131,8	627	581	92,7	7.077	15.182	214,5	7.359	33.759	458,7
72 Mašine specijalizirane za određene industrije	1.790	1.706	95,3	8.152	9.307	114,2	10.124	9.386	92,7	42.493	52.565	123,7
73 Mašine za obradu metala	461	779	169,0	1.729	2.417	139,8	1.195	1.792	150,0	13.342	8.946	67,1
74 Ostale industrijske mašine i dijelovi	4.396	5.633	128,1	18.011	24.964	138,6	19.127	21.753	113,7	74.571	95.991	128,7
75 Kancelarijske mašine i mašine za automatsku obradu podataka	558	949	170,1	2.197	6.081	276,8	9.016	8.541	94,7	47.122	47.292	100,4
76 Telekomunikacijski aparati i aparati za snimanje zvuka	494	189	38,3	1.986	1.830	92,1	14.353	17.626	122,8	78.643	86.219	109,6
77 Električne mašine, aparati i uređaji	1.562	967	61,9	6.122	8.497	138,8	22.949	27.317	119,0	100.136	118.808	118,6
78 Drumaska vozila	9.210	9.007	97,8	37.362	43.389	116,1	50.951	54.777	107,5	143.231	218.222	152,4
79 Ostala transportna vozila	21	88	419,0	103	227	220,4	48	1.690	-	1.028	2.501	243,3
8 RAZNI INDUSTRIJSKI PROIZVODI	34.698	52.589	151,6	163.739	188.531	115,1	60.831	65.856	108,3	277.617	318.853	114,9
81 Montažne zgrade, sanitarni, rasvjetni i grijajući uređaji	737	1.143	155,1	1.562	4.247	271,9	1.742	2.748	157,7	14.034	11.156	79,5
82 Namještaj i njegovi dijelovi	21.673	20.861	96,3	106.875	109.895	102,8	7.575	8.623	113,8	35.036	39.748	113,4
83 Torbe, tašne, neseseri i slični proizvodi	24	25	104,2	89	125	140,4	1.178	1.530	129,9	6.764	7.078	104,6
84 Odjeća	1.600	1.239	77,4	2.082	4.937	237,1	24.111	25.422	105,4	98.559	124.642	126,5
85 Obuća	877	999	113,9	3.207	4.155	129,6	6.108	3.762	61,6	25.827	32.629	126,3
87 Naučni i kontrolni instrumenti	486	540	111,1	3.145	2.463	78,3	6.736	7.761	115,2	31.451	30.339	96,5
88 Fotografski i optički proizvodi, satovi	4	-	-	26	161	619,2	1.042	1.123	107,8	6.158	6.939	112,7
89 Ostali industrijski proizvodi	9.297	27.782	298,8	46.753	62.548	133,8	12.339	14.887	120,7	59.788	66.322	110,9
9 Proizvodi, nerazvrstani po kategorijama	3	32	-	3.328	79	2,4	72	182	252,8	24.422	351	1,4

Izvor: Baza podataka Uprave za indirektno / neizravno oporezivanje BiH  
Prethodni podaci

## VANJSKA TRGOVINA

IZVOZ PREMA MEĐUNARODNOJ KLASIFIKACIJI  
EKONOMSKE NAMJENE PROIZVODA (BEC) Rev. 4  
u 000 KMUVOZ PREMA MEĐUNARODNOJ KLASIFIKACIJI  
EKONOMSKE NAMJENE PROIZVODA (BEC) Rev. 4  
u 000 KM

	IV 2023	V 2023	V 2023 IV 2023	I - V 2022	I - V 2023	I - V 2023 I - V 2022	IV 2023	V 2023	V 2023 IV 2023	I - V 2022	I - V 2023	I - V 2023 I - V 2022
<b>UKUPNO</b>	<b>153.410</b>	<b>152.359</b>	<b>99,3</b>	<b>894.773</b>	<b>792.896</b>	<b>88,6</b>	<b>527.212</b>	<b>559.999</b>	<b>106,2</b>	<b>2.603.966</b>	<b>2.699.912</b>	<b>103,7</b>
1. Hrana i pića	10.370	10.449	100,8	61.167	56.801	92,9	49.298	50.863	103,2	232.656	245.132	105,4
2. Industrijski materijali	46.309	43.279	93,5	279.895	237.732	84,9	112.505	116.130	103,2	572.695	566.667	98,9
3. Goriva i maziva	44.442	23.410	52,7	304.533	209.512	68,8	134.429	124.199	92,4	830.198	709.220	85,4
4. Kapitalni proizvodi (osim transportnih sredstava), dijelovi i pribor	10.241	11.112	108,5	44.733	58.225	130,2	80.960	102.843	127,0	352.272	432.866	122,9
5. Transportna sredstva, njihovi dijelovi i pribor	10.014	9.444	94,3	38.659	46.576	120,5	53.579	58.690	109,5	156.184	235.383	150,7
6. Proizvodi za široku potrošnju	26.033	30.424	116,9	128.903	138.544	107,5	96.288	107.274	111,4	434.485	510.074	117,4
7. Proizvodi, drugdje nespomenuti	6.001	24.241	403,9	36.883	45.506	123,4	153	-	-	25.476	570	2,2

Izvor: Baza podataka Uprave za indirektno / neizravno oporezivanje BiH  
Prethodni podaci

IZVOZ PO ZEMLJAMA PO GEOGRAFSKIM ZONAMA  
u 000 KMUVOZ PO ZEMLJAMA PO GEOGRAFSKIM ZONAMA  
u 000 KM

	IV 2023	V 2023	V 2023 IV 2023	I - V 2022	I - V 2023	I - V 2023 I - V 2022	IV 2023	V 2023	V 2023 IV 2023	I - V 2022	I - V 2023	I - V 2023 I - V 2022
<b>UKUPNO</b>	<b>153.410</b>	<b>152.359</b>	<b>99,3</b>	<b>894.773</b>	<b>792.896</b>	<b>88,6</b>	<b>527.212</b>	<b>559.999</b>	<b>106,2</b>	<b>2.603.966</b>	<b>2.699.912</b>	<b>103,7</b>
<b>ZEMLJE EU</b>	<b>92.324</b>	<b>82.727</b>	<b>89,6</b>	<b>534.318</b>	<b>477.054</b>	<b>89,3</b>	<b>289.304</b>	<b>309.882</b>	<b>107,1</b>	<b>1.494.738</b>	<b>1.516.130</b>	<b>101,4</b>
Austrija	3.205	4.062	126,7	25.002	18.465	73,9	9.343	8.809	94,3	72.605	42.910	59,1
Belgija	941	1.795	190,8	5.431	6.174	113,7	4.852	6.411	132,1	31.643	23.022	72,8
Bugarska	638	555	87,0	4.288	3.459	80,7	957	1.110	116,0	9.851	6.593	66,9
Češka	2.175	1.078	49,6	10.642	8.104	76,2	16.979	18.180	107,1	46.092	72.093	156,4
Kipar	-	-	-	52	-	-	-	21	-	2	116	-
Danska	1.000	851	85,1	5.126	5.467	106,7	1.014	629	62,0	4.473	4.111	91,9
Estonija	3	-	-	94	104	110,6	48	110	229,2	431	385	89,3
Finska	-	139	-	228	187	82,0	385	352	91,4	1.989	1.748	87,9
Francuska	3.327	3.162	95,0	13.333	16.053	120,4	9.220	9.737	105,6	39.316	44.606	113,5
Grčka	130	183	140,8	603	557	92,4	19.289	10.380	53,8	46.250	49.333	106,7
Hrvatska	22.189	15.436	69,6	181.959	117.423	64,5	30.185	39.749	131,7	505.863	285.038	56,3
Irska	78	65	83,3	144	291	202,1	1.838	5.606	305,0	14.404	18.427	127,9
Italija	7.134	6.864	96,2	49.610	35.675	71,9	80.608	77.886	96,6	193.934	367.889	189,7
Latvija (Letonija)	3	-	-	332	8	2,4	181	203	112,2	653	427	65,4
Litvanija	4	159	-	415	1.349	325,1	152	78	51,3	1.167	1.264	108,3
Luksemburg	280	26	9,3	1.070	545	50,9	268	333	124,3	1.157	1.512	130,7
Mađarska	1.215	851	70,0	10.513	6.400	60,9	8.673	10.647	122,8	41.249	45.286	109,8
Malta	-	-	-	85	-	-	149	92	61,7	140	327	233,6
Nizozemska	3.174	3.072	96,8	15.097	17.236	114,2	8.679	9.528	109,8	26.617	43.411	163,1
Njemačka	28.434	28.867	101,5	135.220	146.454	108,3	47.626	51.237	107,6	219.251	240.291	109,6
Poljska	909	531	58,4	3.501	3.582	102,3	11.704	15.385	131,5	64.879	70.737	109,0
Portugal	191	82	42,9	890	817	91,8	1.575	1.800	114,3	6.458	7.763	120,2
Rumunija	1.027	386	37,6	3.645	3.772	103,5	3.196	3.757	117,6	25.768	21.759	84,4
Slovačka	412	343	83,3	2.475	2.332	94,2	5.963	5.849	98,1	27.674	29.621	107,0
Slovenija	11.955	10.886	91,1	49.719	65.721	132,2	15.495	20.456	132,0	73.034	85.398	116,9
Španija	2.005	1.949	97,2	5.602	7.638	136,3	7.715	9.265	120,1	28.300	39.061	138,0
Švedska	1.895	1.385	73,1	8.935	9.241	103,4	3.187	2.251	70,6	11.446	12.893	112,6
Ujedinjeno Kraljevstvo	-	-	-	307	-	-	23	21	91,3	92	109	118,5

## VANJSKA TRGOVINA

IZVOZ PO ZEMLJAMA PO GEOGRAFSKIM ZONAMA  
u 000 KMUVOZ PO ZEMLJAMA PO GEOGRAFSKIM ZONAMA  
U 000 KM

	IV 2023	V 2023	V 2023 IV 2023	I - V 2022	I - V 2023	I - V 2023 I - V 2022	IV 2023	V 2023	V 2023 IV 2023	I - V 2022	I - V 2023	I - V 2023 I - V 2022
ZEMLJE EFTE	5.263	5.859	111,3	21.937	27.749	126,5	4.725	6.081	128,7	21.942	23.273	106,1
Island	3	-	-	214	3	1,4	51	-	-	152	135	88,8
Lihtenštajn	1.168	1.078	92,3	2.196	3.294	150,0	124	175	141,1	488	811	166,2
Norveška	3.870	4.070	105,2	16.170	21.947	135,7	3.601	4.685	130,1	17.723	18.846	106,3
Švicarska	222	711	320,3	3.357	2.505	74,6	949	1.221	128,7	3.579	3.481	97,3
OSTALE EVROPSKE ZEMLJE	44.942	36.769	81,8	289.858	222.288	76,7	127.117	126.207	99,3	645.516	623.680	96,6
Albanija	22.237	12.062	54,2	97.986	70.727	72,2	3.529	495	14,0	2.783	9.338	335,5
Crna Gora	1.982	1.222	61,7	13.440	8.822	65,6	238	395	166,0	931	1.123	120,6
Kosovo	1.921	2.350	122,3	11.439	11.131	97,3	1.422	1.196	84,1	6.313	6.735	106,7
Sjeverna Makedonija	419	4.378	-	5.609	9.844	175,5	17.821	12.680	71,2	86.024	101.672	118,2
Ruska Federacija	15.307	12.393	81,0	131.844	102.059	77,4	61.021	63.937	104,8	356.156	295.647	83,0
Srbija	1.404	2.198	156,6	23.174	8.916	38,5	36.478	42.654	116,9	171.300	183.064	106,9
Turska	1.570	1.490	94,9	4.061	9.073	223,4	5.050	4.191	83,0	17.273	20.765	120,2
Ostale zemlje	102	676	662,7	2.305	1.716	74,4	1.558	659	42,3	4.736	5.336	112,7
AFRIKA	762	558	73,2	6.723	2.239	33,3	3.691	2.746	74,4	12.000	15.608	130,1
ZEMLJE SJEVERNE AFRIKE	675	518	76,7	5.066	1.996	39,4	3.180	2.287	71,9	10.018	13.522	135,0
OSTALE AFRIČKE ZEMLJE	87	40	46,0	1.657	243	14,7	511	459	89,8	1.982	2.086	105,2
AMERIKA	7.336	25.112	342,3	3.306	33.625	-	8.390	8.758	104,4	42.203	46.662	110,6
ZEMLJE SJEVERNE AMERIKE	7.052	24.906	353,2	2.181	32.733	-	4.463	4.803	107,6	21.401	26.785	125,2
Kanada	7	-	-	143	11	7,7	262	341	130,2	1.181	1.207	102,2
SAD	7.045	24.906	353,5	2.038	32.722	-	4.201	4.462	106,2	20.220	25.578	126,5
Ostale zemlje	-	-	-	-	-	-	-	-	-	-	-	-
ZEMLJE CENTRALNE AMERIKE I KARIBA	192	206	107,3	690	800	115,9	1.118	889	79,5	4.645	4.744	102,1
ZEMLJE JUŽNE AMERIKE	92	-	-	435	92	21,1	2.809	3.066	109,1	16.157	15.133	93,7
AZIJA	2.783	1.326	47,6	38.012	25.183	66,3	93.670	106.212	113,4	386.831	471.396	121,9
ZEMLJE BLISKOG I SREDNJEG ISTOKA	2.020	667	33,0	31.608	20.876	66,0	498	229	46,0	4.741	3.354	70,7
OSTALE ZEMLJE AZIJE	763	659	86,4	6.404	4.307	67,3	93.172	105.983	113,7	382.090	468.042	122,5
Indija	2	-	-	-	60	-	2.952	3.516	119,1	10.213	18.565	181,8
Japan	4	34	850,0	76	77	101,3	5.179	5.806	112,1	17.073	29.794	174,5
Kina	401	208	51,9	4.186	3.066	73,2	59.456	70.540	118,6	262.489	290.380	110,6
Malezija	-	-	-	-	-	-	1.174	1.907	162,4	5.545	10.698	192,9
Ostale zemlje	356	417	117,1	2.142	1.104	51,5	24.411	24.214	99,2	86.770	118.605	136,7
ZEMLJE OKEANIJE I POLARNOG REGIONA	-	8	-	57	29	50,9	82	30	36,6	239	483	202,1
AUSTRALIJA I NOVI ZELAND	-	8	-	57	29	50,9	82	29	35,4	237	482	203,4
Australija	-	8	-	57	29	50,9	82	27	32,9	140	354	252,9
Novi Zeland	-	-	-	-	-	-	-	2	-	97	126	129,9
Ostale zemlje	-	-	-	-	-	-	-	-	-	-	2	-
OSTALE ZEMLJE OKEANIJE I POLARNOG REGIONA	-	-	-	-	-	-	-	1	-	2	1	50,0
Neraspoređeno	-	-	-	562	4.729	841,5	233	83	35,6	497	2.680	539,2

Izvor : Baza podataka Uprave za indirektno / neizravno oporezivanje BiH

Prethodni podaci



## TURIZAM

TURISTIČKI PROMET ZA MAJ / SVIBANJ 2023. GODINE  
KAPACITETI, TURISTI I NOĆENJA

	Dolasci turista				Noćenja turista			
	V 2023	V 2023 V 2022	I - V 2023	I - V 2023 I - V 2022	V 2023	V 2023 V 2022	I - V 2023	I - V 2023 I - V 2022

## DOLASCI I NOĆENJA TURISTA

<b>UKUPNO</b>	<b>65.603</b>	<b>123,0</b>	<b>231.002</b>	<b>135,5</b>	<b>123.049</b>	<b>115,0</b>	<b>458.380</b>	<b>130,6</b>
Domaći	10.461	104,4	45.776	108,6	16.576	103,7	73.213	103,0
Strani	55.142	127,3	185.226	144,4	106.473	117,0	385.167	137,6
<b>BROJ LEŽAJA</b>	<b>13.584</b>							

## DOLASCI I NOĆENJA TURISTA PREMA VRSTAMA OBJEKATA

<b>UKUPNO</b>	<b>65.603</b>	<b>123,0</b>	<b>231.002</b>	<b>135,5</b>	<b>123.049</b>	<b>115,0</b>	<b>458.380</b>	<b>130,6</b>
Hoteli i sličan smještaj	63.870	122,8	225.206	135,4	119.318	114,8	444.498	130,6
Odmarališta i slični objekti za kraći odmor	921	102,6	3.949	129,1	2.278	98,0	10.593	124,8
Kampovi i prostori za kampiranje	807	191,2	1.833	178,0	1.448	187,1	3.273	141,6
Ostali smještaj	5	-	14	-	5	-	16	-
<b>DOMAĆI</b>	<b>10.461</b>	<b>104,4</b>	<b>45.776</b>	<b>108,6</b>	<b>16.576</b>	<b>103,7</b>	<b>73.213</b>	<b>103,0</b>
Hoteli i sličan smještaj	10.310	104,9	45.021	109,0	16.283	104,3	71.531	103,7
Odmarališta i slični objekti za kraći odmor	100	75,2	603	96,6	225	75,5	1.493	92,0
Kampovi i prostori za kampiranje	50	89,3	149	66,5	67	84,8	186	37,4
Ostali smještaj	1	-	3	-	1	-	3	-
<b>STRANI</b>	<b>55.142</b>	<b>127,3</b>	<b>185.226</b>	<b>144,4</b>	<b>106.473</b>	<b>117,0</b>	<b>385.167</b>	<b>137,6</b>
Hoteli i sličan smještaj	53.560	126,9	180.185	144,1	103.035	116,7	372.967	137,5
Odmarališta i slični objekti za kraći odmor	821	107,3	3.346	137,4	2.053	101,3	9.100	132,6
Kampovi i prostori za kampiranje	757	206,8	1.684	208,9	1.381	298,7	3.087	170,1
Ostali smještaj	4	-	11	-	4	-	13	-

## DOLASCI I NOĆENJA TURISTA PREMA NAČINU DOLASKA

	Individualno				Organizirano			
	dolasci turista		noćenje turista		dolasci turista		noćenje turista	
	V 2023	Struktura %	V 2023	Struktura %	V 2023	Struktura %	V 2023	Struktura %
<b>UKUPNO</b>	<b>44.904</b>	<b>68,4</b>	<b>88.409</b>	<b>71,8</b>	<b>20.699</b>	<b>31,6</b>	<b>34.640</b>	<b>28,2</b>
Domaći	7.848	17,5	11.902	13,5	2.613	12,6	4.674	13,5
Strani	37.056	82,5	76.507	86,5	18.086	87,4	29.966	86,5

## SVRHA DOLASKA TURISTA

	Poslovno				Ostalo			
	dolasci turista		noćenje turista		dolasci turista		noćenje turista	
	V 2023	Struktura %	V 2023	Struktura %	V 2023	Struktura %	V 2023	Struktura %
<b>UKUPNO</b>	<b>7.907</b>	<b>12,1</b>	<b>13.425</b>	<b>10,9</b>	<b>57.696</b>	<b>87,9</b>	<b>109.624</b>	<b>89,1</b>
Domaći	3.214	40,6	4.186	31,2	7.247	12,6	12.390	11,3
Strani	4.693	59,4	9.239	68,8	50.449	87,4	97.234	88,7

## TURIZAM

## DOLASCI I NOĆENJA TURISTA PO ZEMLJAMA PREBIVALIŠTA

	Dolasci turista				Noćenje turista			
	V 2023	<u>V 2023</u> V 2022	I - V 2023	<u>I - V 2023</u> I - V 2022	V 2023	<u>V 2023</u> V 2022	I - V 2023	<u>I - V 2023</u> I - V 2022
<b>UKUPNO STRANI</b>	<b>55.142</b>	<b>127,3</b>	<b>185.226</b>	<b>144,4</b>	<b>106.473</b>	<b>117,0</b>	<b>385.167</b>	<b>137,6</b>
Albanija	272	103,8	1.085	138,2	601	101,7	2.273	137,5
Austrija	1.748	167,0	4.726	138,8	3.242	151,6	9.369	131,0
Belgija	379	139,3	996	153,0	872	164,2	2.059	132,2
Bugarska	389	111,5	1.157	158,3	783	133,6	2.469	183,0
Crna Gora	1.765	121,9	8.069	133,6	3.301	110,9	16.162	127,9
Češka	202	97,6	803	119,7	377	104,4	1.781	125,3
Danska	233	41,0	709	59,1	527	27,7	1.787	50,8
Estonija	26	130,0	94	149,2	42	64,6	341	262,3
Finska	156	-	345	190,6	252	280,0	703	203,8
Francuska	632	92,8	1.807	122,3	1.296	83,9	3.869	109,1
Grčka	229	210,1	595	192,6	501	186,9	1.201	189,1
Nizozemska	982	95,6	2.134	95,6	2.092	84,0	4.558	83,5
Hrvatska	5.129	150,9	39.725	172,9	8.614	146,2	81.666	164,0
Irska	120	121,2	385	155,2	269	113,5	929	158,5
Island	11	275,0	59	-	37	-	137	-
Italija	1.162	165,1	4.017	213,8	1.952	133,7	8.450	227,6
Kipar	72	-	113	282,5	199	-	306	-
Latvija	42	221,1	100	144,9	78	177,3	290	226,6
Litvanija	105	-	263	152,0	120	116,5	395	111,6
Luksemburg	42	87,5	195	89,9	104	88,1	509	77,1
Mađarska	820	130,0	1.779	133,9	1.233	95,9	3.285	92,2
Sjeverna Makedonija	1.244	136,1	3.358	143,4	2.126	131,1	6.283	140,5
Malta	12	60,0	113	-	89	153,5	398	-
Norveška	264	115,8	804	136,5	480	104,1	1.686	141,8
Njemačka	3.021	136,8	8.372	128,2	6.342	126,2	17.912	123,7
Poljska	1.003	134,3	1.802	159,5	1.613	153,0	3.269	175,5
Portugal / Portugalija	62	31,3	241	68,3	132	39,1	614	89,9
Rumunija / Rumunjska	278	166,5	903	191,7	531	165,9	1.978	192,8
Rusija	429	-	2.561	-	856	-	4.979	-
Slovačka	199	117,1	538	129,3	338	124,3	1.116	146,3
Slovenija	2.495	159,6	11.335	170,8	4.395	165,7	23.172	177,6
Srbija	3.995	86,5	18.226	97,5	6.963	93,6	36.062	100,2
Španija / Španjolska	299	90,3	848	102,4	679	87,6	2.070	123,8
Švajcarska / Švicarska	580	99,2	2.176	125,4	1.245	104,1	4.461	122,6
Švedska	715	134,9	1.863	123,3	1.741	128,4	4.606	123,1
Turska	8.878	180,7	21.116	206,8	14.088	169,1	36.022	188,2
Ujedinjeno Kraljevstvo	729	85,2	2.927	150,0	1.844	90,3	8.137	171,0
Ukrajina	122	167,1	479	201,3	234	117,6	1.055	166,7
Ostale evropske zemlje	98	82,4	454	73,1	232	71,0	1.323	99,8
Egipat	32	56,1	207	107,3	110	50,5	597	126,0

## TURIZAM

## DOLASCI I NOĆENJA TURISTA PO ZEMLJAMA PREBIVALIŠTA

	Dolasci turista				Noćenje turista			
	V 2023	V 2023 V 2022	I - V 2023	I - V 2023 I - V 2022	V 2023	V 2023 V 2022	I - V 2023	I - V 2023 I - V 2022
Južnoafrička Republika	30	66,7	76	76,8	63	108,6	189	134,0
Ostale afričke zemlje	135	132,4	433	125,1	376	162,1	1.283	145,8
Kanada	502	201,6	911	183,7	1.051	187,3	2.187	203,6
SAD	2.821	125,2	6.792	118,0	6.173	120,0	16.216	128,1
Ostale sjeverno - američke zemlje	83	-	135	-	161	-	283	-
Brazil	479	-	748	-	880	-	1.404	-
Ostale zemlje Južne i Srednje Amerike	502	140,2	960	173,3	853	138,7	1.776	173,4
Bahrein	302	46,0	594	64,2	761	33,3	1.625	53,6
Indija	251	180,6	823	254,0	400	125,4	1.540	215,7
Iran	24	171,4	134	279,2	106	271,8	409	-
Izrael	403	60,0	832	100,6	1.013	69,1	2.249	125,6
Japan	75	170,5	310	252,0	118	99,2	630	185,8
Južna Koreja	76	194,9	186	202,2	155	234,9	331	200,6
Katar	72	30,1	345	67,4	301	56,6	1.094	88,2
Narodna republika Kina	2.082	-	4.652	-	2.933	-	8.022	-
Kuvajt	659	79,9	1.400	95,5	3.154	115,2	5.978	118,8
Malezija	1.303	240,4	2.844	-	1.703	199,0	4.022	-
Oman	1.172	148,2	2.599	160,5	2.909	155,6	5.974	155,2
Saudijska Arabija	1.178	43,3	2.088	40,1	3.457	58,3	5.885	49,3
Ujedinjeni Arapski Emirati	1.896	64,3	5.391	91,4	5.508	64,4	15.625	90,6
Ostale azijske zemlje	1.432	209,1	4.174	247,4	2.490	146,0	7.411	172,2
Australija	575	-	1.114	280,6	1.147	-	2.314	265,4
Novi Zeland	57	203,6	100	158,7	122	164,9	214	150,7
Ostale zemlje Okeanije	62	-	106	-	109	-	227	-

**KANTON 10**

## PRIRODNO KRETANJE STANOVNIŠTVA I BRAKOVI

## PRIRODNO KRETANJE STANOVNIŠTVA I BRAKOVI PO MJESTU UOBIČAJENOG STANOVANJA

Općina	Ukupno rođeni	Živorodeni			Mrtvorodeni	Mjesto porođaja			Umrli			Od toga						Zaključeni brakovi	Razvedeni brakovi
		ukupno	po spolu			u zdravstvenoj ustanovi	na drugom mjestu		ukupno	po spolu		umrla dojenčad			nasilne smrti				
			muški	ženski			sa stručnom pomoći	bez stručne pomoći		muški	ženski	ukupno	muški	ženski	ukupno	muški	ženski		

## Za mjesec maj / svibanj 2023. godine - prvi rezultati

<b>UKUPNO</b>	21	20	9	11	1	21	-	-	52	27	25	-	-	-	3	3	-	11	-
Bosansko Grahovo	-	-	-	-	-	-	-	-	7	6	1	-	-	-	1	1	-	-	-
Drvar	3	3	3	-	-	3	-	-	5	4	1	-	-	-	1	1	-	1	-
Glamoč	1	1	-	1	-	1	-	-	5	2	3	-	-	-	1	1	-	8	-
Grad Livno	13	12	6	6	1	13	-	-	24	10	14	-	-	-	-	-	-	1	-
Kupres	2	2	-	2	-	2	-	-	-	-	-	-	-	-	-	-	-	1	-
Tomislavgrad	2	2	-	2	-	2	-	-	11	5	6	-	-	-	-	-	-	-	-

## Za period januar / siječanj - maj / svibanj 2023. godine - prvi rezultati

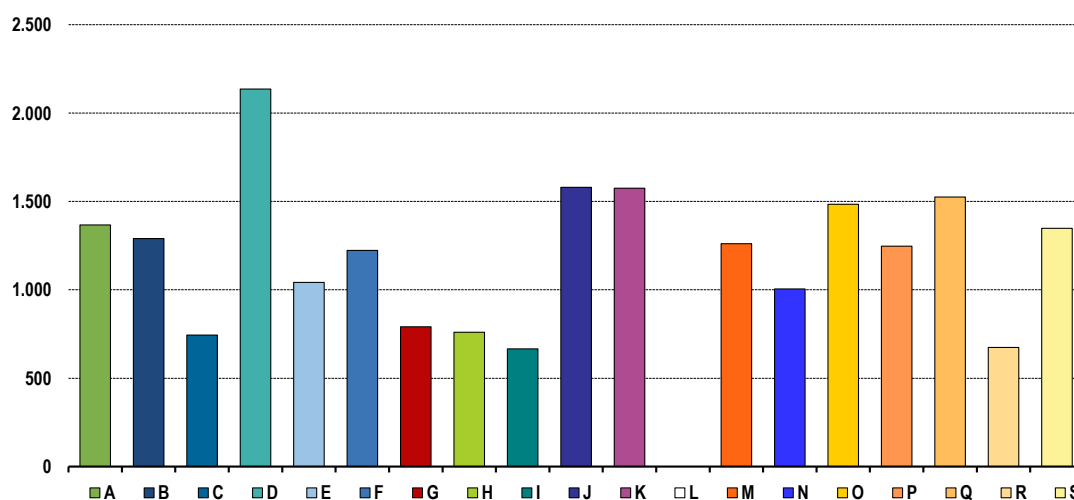
<b>UKUPNO</b>	108	107	51	56	1	108	-	-	269	128	141	1	1	-	4	4	-	71	6
Bosansko Grahovo	-	-	-	-	-	-	-	-	17	10	7	-	-	-	1	1	-	-	-
Drvar	4	4	3	1	-	4	-	-	33	16	17	-	-	-	2	2	-	3	-
Glamoč	6	6	3	3	-	6	-	-	10	6	4	-	-	-	1	1	-	9	-
Grad Livno	53	52	27	25	1	53	-	-	118	59	59	1	1	-	-	-	-	33	2
Kupres	7	7	3	4	-	7	-	-	6	1	5	-	-	-	-	-	-	4	-
Tomislavgrad	38	38	15	23	-	38	-	-	85	36	49	-	-	-	-	-	-	22	4

PLAĆE

PROSJEČNA MJESEČNA ISPLAĆENA NETO I BRUTO PLAĆA ZAPOSLENIH PO PODRUČJIMA KD BiH 2010

	Prosječna neto plaća u KM					Prosječna bruto plaća u KM				
	Ø 2022	IV 2023	V 2023	Index V 2023 Ø 2022	Index V 2023 IV 2023	Ø 2022	IV 2023	V 2023	Index V 2023 Ø 2022	Index V 2023 IV 2023
<b>UKUPNO</b>	<b>1.047</b>	<b>1.132</b>	<b>1.172</b>	<b>111,9</b>	<b>103,5</b>	<b>1.615</b>	<b>1.751</b>	<b>1.815</b>	<b>112,4</b>	<b>103,7</b>
<b>A</b> Poljoprivreda, šumarstvo i ribolov	1.190	1.184	1.367	114,9	115,5	1.843	1.824	2.118	114,9	116,1
<b>B</b> Vađenje ruda i kamena	1.338	1.105	1.290	96,4	116,7	2.036	1.678	1.963	96,4	117,0
<b>C</b> Prerađivačka industrija	666	789	744	111,7	94,3	1.005	1.189	1.117	111,1	93,9
<b>D</b> Proizvodnja i snabdijevanje električnom energijom, plinom, parom i klimatizacija	1.820	1.882	2.136	117,4	113,5	2.835	2.936	3.346	118,0	114,0
<b>E</b> Snabdijevanje vodom; uklanjanje otpadnih voda, upravljanje otpadom te djelatnosti sanacije okoliša	934	1.034	1.042	111,6	100,8	1.421	1.578	1.589	111,8	100,7
<b>F</b> Građevinarstvo	1.083	1.148	1.223	112,9	106,5	1.691	1.801	1.921	113,6	106,7
<b>G</b> Trgovina na veliko i na malo; popravak motornih vozila i motocikala	729	776	791	108,5	101,9	1.108	1.187	1.218	109,9	102,6
<b>H</b> Prijevoz i skladištenje	682	710	760	111,4	107,0	1.076	1.140	1.217	113,1	106,8
<b>I</b> Djelatnosti pružanja smještaja te pripreme i usluživanja hrane (hotelijerstvo i ugostiteljstvo)	598	660	666	111,4	100,9	945	1.042	1.046	110,7	100,4
<b>J</b> Informacije i komunikacije	1.512	1.379	1.580	104,5	114,6	2.342	2.135	2.458	105,0	115,1
<b>K</b> Finansijske djelatnosti i djelatnosti osiguranja	1.399	1.548	1.575	112,6	101,7	2.171	2.417	2.459	113,3	101,7
<b>L</b> Poslovanje nekretninama	-	-	-	-	-	-	-	-	-	-
<b>M</b> Stručne, naučne i tehničke djelatnosti	897	1.257	1.261	140,6	100,3	1.355	1.958	1.964	144,9	100,3
<b>N</b> Administrativne i pomoćne uslužne djelatnosti	1.013	987	1.005	99,2	101,8	1.567	1.538	1.566	99,9	101,8
<b>O</b> Javna uprava i odbrana; obavezno socijalno osiguranje	1.323	1.499	1.484	112,2	99,0	2.047	2.334	2.310	112,8	99,0
<b>P</b> Obrazovanje	1.132	1.230	1.247	110,2	101,4	1.742	1.897	1.927	110,6	101,6
<b>Q</b> Djelatnosti zdravstvene i socijalne zaštite	1.312	1.414	1.525	116,2	107,9	2.041	2.210	2.384	116,8	107,9
<b>R</b> Umjetnost, zabava i rekreacija	545	606	674	123,7	111,2	829	922	1.033	124,6	112,0
<b>S</b> Ostale uslužne djelatnosti	1.111	1.337	1.348	121,3	100,8	1.720	2.083	2.101	122,2	100,9

Prosječna neto plaća u KM, maj / svibanj 2023.



## PROIZVODNJA, PRODAJA I ZALIHE ŠUMSKIH SORTIMENATA

Maj / Svibanj 2023. godine

000 m<sup>3</sup>

	Proizvodnja				Prodaja		Zalihe (stanje krajem mjeseca) 2023
	V		I - V		I - V		
	2022	2023	2022	2023	2022	2023	
<b>UKUPNO</b>	<b>43</b>	<b>38</b>	<b>159</b>	<b>113</b>	<b>149</b>	<b>99</b>	<b>29</b>
Trupci četinar/četinjača	22	19	88	61	83	55	11
Jamsko drvo četinar/četinjača	1	2	4	4	4	3	1
Ostalo dugo drvo četinar/četinjača	-	-	-	-	-	-	-
Prostorno drvo četinar/četinjača	8	8	30	23	27	20	7
Trupci lišćara/listača	3	2	7	5	7	4	2
Jamsko drvo lišćara/listača	-	-	-	-	-	-	-
Ostalo dugo drvo lišćara/listača	-	-	-	-	-	-	-
Prostorno drvo lišćara/listača	-	-	-	-	-	-	-
Ogrjevno drvo četinar/četinjača	-	-	-	-	-	-	-
Ogrjevno drvo lišćara/listača	10	7	30	20	28	17	7
Ostalo grubo obrađeno drvo <sup>1)</sup>	-	-	-	-	-	-	-

<sup>1)</sup> Ukjučuje sitno tehničko drvo, cijepane drvene motke i koljeINDEKSI INDUSTRIJSKE PROIZVODNJE - UKUPNO  
PREMA GIG, PODRUČJIMA I OBLASTIMA KD BiH 2010.

Maj / Svibanj 2023. godine

	<u>V 2023</u> Ø 2022	<u>V 2023</u> IV 2023	<u>V 2023</u> V 2022	<u>I - V 2023</u> I - V 2022
<b>INDUSTRIJA UKUPNO</b>	<b>123,7</b>	<b>111,1</b>	<b>101,1</b>	<b>102,0</b>
<b>PREMA GLAVNIM INDUSTRIJSKIM GRUPACIJAMA</b>				
AI Intermedijarni proizvodi	120,3	111,1	95,9	99,5
BB Kapitalni proizvodi	-*	81,2	-	-
CN Netrajni proizvodi za široku potrošnju	126,2	120,4	118,3	98,1
<b>PREMA PODRUČJIMA I OBLASTIMA KD-a</b>				
<b>C PRERAĐIVAČKA INDUSTRIJA</b>	<b>123,7</b>	<b>111,1</b>	<b>101,1</b>	<b>102,0</b>
10 Proizvodnja prehrambenih proizvoda	126,2	120,4	118,3	98,1
16 Prerada drva i proizvoda od drva i pluta, osim namještaja; proizvodnja predmeta od slame i pletarskih materijala	99,0	117,7	75,9	73,8
17 Proizvodnja papira i proizvoda od papira	117,1	169,8	103,7	84,7
22 Proizvodnja proizvoda od gume i plastičnih masa	132,3	77,1	-	-
25 Proizvodnja gotovih metalnih proizvoda, osim mašina i opreme	-*	90,3	-	-
27 Proizvodnja električne opreme	144,3	102,0	121,6	129,0

## VANJSKA TRGOVINA

IZVOZ PO PODRUČJIMA KLASIFIKACIJE  
DJELATNOSTI KD BiH  
U 000 KMUVOZ PO PODRUČJIMA KLASIFIKACIJE  
DJELATNOSTI KD BiH 2010  
U 000 KM

u 000 KM

	IV 2023	V 2023	V 2023 IV 2023	I - V 2022	I - V 2023	I - V 2023 I - V 2022	IV 2023	V 2023	V 2023 IV 2023	I - V 2022	I - V 2023	I - V 2023 I - V 2022
<b>UKUPNO</b>	<b>11.271</b>	<b>12.922</b>	<b>114,6</b>	<b>47.532</b>	<b>58.293</b>	<b>122,6</b>	<b>9.712</b>	<b>9.482</b>	<b>97,6</b>	<b>45.534</b>	<b>50.345</b>	<b>110,6</b>
A Poljoprivreda, šumarstvo i ribarstvo	595	646	108,7	3.259	3.442	105,6	802	556	69,3	2.805	2.753	98,1
B Vađenje ruda i kamena	70	306	437,9	1.372	1.137	82,8	30	23	77,9	122	105	86,0
C Prerađivačka industrija	10.275	11.553	112,4	41.684	51.197	122,8	8.878	8.903	100,3	42.510	47.480	111,7
D Proizvodnja i snadbijevanje električnom energijom, gasom /plinom parom i klimatizacija	-	-	-	-	-	-	-	-	-	-	-	-
Ostalo	332	416	125,4	1.091	2.517	230,8	1	-	-	44	7	15,9
Nerazvrstano po kategorijama	-	-	-	126	-	-	-	-	-	52	-	-

Izvor: Baza podataka Uprava za indirektno / neizravno oporezivanje BiH

Prethodni podaci

IZVOZ PO SEKTORIMA I ODSJECIMA  
SMTK - Rev. 4  
u 000 KMUVOZ PO SEKTORIMA I ODSJECIMA  
SMTK - Rev. 4  
u 000 KM

u 000 KM

	IV 2023	V 2023	V 2023 IV 2023	I - V 2022	I - V 2023	I - V 2023 I - V 2022	IV 2023	V 2023	V 2023 IV 2023	I - V 2022	I - V 2023	I - V 2023 I - V 2022
<b>UKUPNO</b>	<b>11.271</b>	<b>12.922</b>	<b>114,6</b>	<b>47.532</b>	<b>58.293</b>	<b>122,6</b>	<b>9.712</b>	<b>9.482</b>	<b>97,6</b>	<b>45.534</b>	<b>50.345</b>	<b>110,6</b>
0 HRANA I ŽIVE ŽIVOTINJE	853	797	93,4	2.512	3.798	151,2	1.713	1.201	70,1	4.841	6.572	135,8
00 Žive životinje	-	-	-	-	-	-	378	121	32,0	373	499	133,8
01 Meso i mesne prerađevine	94	40	42,6	450	319	70,9	763	831	108,9	2.017	3.710	183,9
02 Mlijeko, mliječne prerađevine i jaja	759	757	99,7	2.028	3.469	171,1	-	-	-	-	-	-
03 Ribe, vodozemci i njihove prerađevine	-	-	-	-	-	-	-	-	-	62	-	-
04 Žitarice i proizvodi od žitarica	-	-	-	-	-	-	-	2	-	154	53	34,4
05 Voće i povrće	-	-	-	14	10	71,4	-	-	-	5	-	-
06 Šećer, šećerne prerađevine i med	-	-	-	-	-	-	35	38	108,6	1	145	-
07 Kafa, čaj, kakao i začini	-	-	-	-	-	-	10	15	150,0	240	129	53,8
08 Hrana za životinje	-	-	-	20	-	-	212	194	91,5	1.068	1.154	108,1
09 Ostali jestivi proizvodi	-	-	-	-	-	-	315	-	-	921	882	95,8
1 PIČA I DUHAN	-	-	-	-	-	-	165	169	102,4	955	905	94,8
11 Pića	-	-	-	-	-	-	165	169	102,4	955	905	94,8
12 Duhan i proizvodi od duhana	-	-	-	-	-	-	-	-	-	-	-	-
2 SIROVE MATERIJNE NEJESTIVE, OSIM GORIVA	3.179	3.741	117,7	21.648	19.268	89,0	455	486	106,8	2.489	2.383	95,7
21 Sirove kože i sirovo krzno	-	-	-	-	-	-	-	-	-	-	-	-
22 Uljano sjeme i plodovi	-	-	-	-	-	-	-	-	-	12	-	-
23 Sirovi i sintetički kaučuk	-	-	-	-	-	-	1	-	-	-	1	-
24 Drvo i pluta	3.179	3.741	117,7	21.474	18.559	86,4	-	-	-	26	-	-
25 Celuloza i papirni otpaci	-	-	-	-	-	-	-	-	-	28	-	-
26 Sirova tekstilna vlakna i njihovi otpaci	-	-	-	-	-	-	-	-	-	-	-	-
27 Prirodna đubriva i minerali osim goriva	-	-	-	174	709	407,5	30	51	170,0	122	136	111,5
28 Metalne rude i otpaci metala	-	-	-	-	-	-	-	-	-	-	-	-
29 Sirovina biljne i životinjske, ostale	-	-	-	-	-	-	424	435	102,6	2.301	2.246	97,6



## VANJSKA TRGOVINA

IZVOZ PO SEKTORIMA I ODSJECIMA  
SMTK - Rev. 4  
u 000 KMUVOZ PO SEKTORIMA I ODSJECIMA  
SMTK - Rev. 4  
u 000 KM

	IV 2023	V 2023	V 2023 IV 2023	I - V 2022	I - V 2023	I - V 2023 I - V 2022	IV 2023	V 2023	V 2023 IV 2023	I - V 2022	I - V 2023	I - V 2023 I - V 2022
3 MINERALNA GORIVA, MAZIVA I SRODNI PROIZVODI	71	307	432,4	1.199	1.115	93,0	14	237	-	2.293	1.915	83,5
32 Ugalj, koks i briketi	70	306	437,1	1.197	1.112	92,9	-	-	-	-	3	-
33 Nafta i derivati od nafte	1	1	100,0	2	3	150,0	14	144	-	822	234	28,5
34 Prirodni i industrijski gas	-	-	-	-	-	-	-	93	-	1.471	1.678	114,1
35 Električna energija	-	-	-	-	-	-	-	-	-	-	-	-
4 ULJA, MASTI I VOSKOVI ŽIVOTINJSKOG ILI BILJNOG PORIJEKLA	-	-	-	-	-	-	-	59	-	281	205	73,0
41 Životinjska ulja i masti	-	-	-	-	-	-	-	-	-	14	10	71,4
42 Biljna ulja i masti, sirova i rafinirana	-	-	-	-	-	-	-	59	-	267	195	73,0
43 Prerađena biljna i životinjska ulja i masnoće	-	-	-	-	-	-	-	-	-	-	-	-
5 HEMIJSKI / KEMIJSKI PROIZVODI	156	201	128,8	1.887	1.038	55,0	1.453	1.315	90,5	6.506	6.838	105,1
51 Organske hemikalije / kemikalije	-	-	-	-	-	-	152	147	96,7	468	631	134,8
52 Anorganske hemikalije / kemikalije	-	-	-	-	-	-	-	-	-	1	-	-
53 Boje i štavila	2	2	100,0	2	4	200,0	72	25	34,7	293	301	102,7
54 Medicinski i farmaceutski proizvodi	-	-	-	-	-	-	-	-	-	1	2	200,0
2 55 Toaletni proizvodi i proizvodi za čišćenje	-	-	-	1	3	300,0	130	15	11,5	254	400	157,5
56 Vještačka đubriva	-	-	-	-	-	-	-	-	-	-	-	-
57 Plastične mase u primarnim oblicima	28	95	339,3	536	296	55,2	639	570	89,2	2.338	2.865	122,5
58 Plastične mase, ne-primarni oblici	109	96	88,1	1.336	699	52,3	459	445	96,9	2.922	2.347	80,3
59 Ostale hemikalije / kemikalije	17	8	47,1	12	36	300,0	1	113	-	229	292	127,5
6 INDUSTRIJSKI PROIZVODI, RAZVRSTANI UGLAVNOM PO VRSTI SIROVINA	2.326	1.934	83,1	9.645	9.562	99,1	3.457	4.495	130,0	20.021	21.165	105,7
61 Koža, krzno i proizvodi od kože i krzna	-	-	-	-	-	-	-	-	-	-	-	-
62 Guma i gumeni proizvodi	-	6	-	10	10	100,0	8	47	587,5	105	190	181,0
63 Proizvodi od drveta, osim namještaja	32	35	109,4	151	180	119,2	61	126	206,6	273	372	136,3
64 Papir, ljepenka i ostali slični proizvodi	167	266	159,3	771	1.032	133,9	22	160	727,3	1.002	592	59,1
65 Predivo, tkanine i tekstilni proizvodi	1	1	100,0	24	2	8,3	92	151	164,1	417	569	136,5
66 Proizvodi od nemetalnih minerala	140	149	106,4	196	579	295,4	102	86	84,3	510	524	102,7
67 Željezo i čelik	19	8	42,1	724	112	15,5	147	160	108,8	1.644	1.388	84,4
68 Obojeni metali	4	8	200,0	25	18	72,0	2.503	3.557	142,1	13.781	15.494	112,4
69 Metalni proizvodi	1.963	1.461	74,4	7.744	7.629	98,5	522	208	39,8	2.289	2.036	88,9
7 MAŠINE / STROJEVI I TRANSPORTNA SREDSTVA	4.027	5.181	128,7	7.137	19.886	278,6	1.568	1.073	68,4	4.986	7.207	144,5
71 Pogonske mašine i opreme	-	1	-	-	1	-	4	98	-	203	353	173,9
72 Mašine specijalizirane za određene industrije	1	9	900,0	48	445	927,1	325	156	48,0	1.902	1.852	97,4
73 Mašine za obradu metala	-	-	-	2	-	-	127	28	22,0	475	311	65,5
74 Ostale industrijske mašine i dijelovi	72	82	113,9	77	350	454,5	462	100	21,6	769	964	125,4
75 Kancelarijske mašine i mašine za automatsku obradu podataka	-	-	-	-	-	-	7	15	214,3	7	36	514,3
76 Telekomunikacijski aparati i aparati za snimanje zvuka	-	-	-	-	-	-	24	45	187,5	82	306	373,2
77 Električne mašine, aparati i uređaji	3.801	5.088	133,9	6.676	18.766	281,1	140	272	194,3	701	976	139,2
78 Drumska vozila	153	1	0,7	334	324	97,0	479	350	73,1	806	2.387	296,2
79 Ostala transportna vozila	-	-	-	-	-	-	-	9	-	41	22	53,7
8 RAZNI INDUSTRIJSKI PROIZVODI	659	761	115,5	3.378	3.626	107,3	887	447	50,4	3.103	3.149	101,5
81 Montažne zgrade, sanitarni, rasvjetni i grijajući uređaji	-	-	-	3	-	-	45	15	33,3	51	82	160,8
82 Namještaj i njegovi dijelovi	313	329	105,1	1.360	1.350	99,3	2	2	100,0	224	9	4,0
83 Torbe, tašne, neseseri i slični proizvodi	27	64	237,0	232	244	105,2	1	-	-	13	6	46,2
84 Odjeća	-	-	-	3	1	33,3	25	3	12,0	56	45	80,4
85 Obuća	-	-	-	-	-	-	2	-	-	35	50	142,9
87 Naučni i kontrolni instrumenti	-	-	-	-	-	-	72	95	131,9	372	471	126,6
88 Fotografski i optički proizvodi, satovi	-	-	-	-	-	-	661	241	36,5	1.831	2.084	113,8
89 Ostali industrijski proizvodi	319	368	115,7	1.780	2.031	114,3	79	91	116,5	521	402	77,1
9 Proizvodi, nerazvrstani po kategorijama	-	-	-	126	-	-	-	-	-	59	6	10,2

Izvor: Baza podataka Uprave za indirektno / neizravno oporezivanje BiH  
Prethodni podaci

## VANJSKA TRGOVINA

IZVOZ PREMA MEĐUNARODNOJ KLASIFIKACIJI  
EKONOMSKE NAMJENE PROIZVODA (BEC) Rev. 4  
u 000 KMUVOZ PREMA MEĐUNARODNOJ KLASIFIKACIJI  
EKONOMSKE NAMJENE PROIZVODA (BEC) Rev. 4  
u 000 KM

	IV 2023	V 2023	<u>V 2023</u> IV 2023	I - V 2022	I - V 2023	<u>I - V 2023</u> I - V 2022	IV 2023	V 2023	<u>V 2023</u> IV 2023	I - V 2022	I - V 2023	<u>I - V 2023</u> I - V 2022
<b>UKUPNO</b>	<b>11.271</b>	<b>12.922</b>	<b>114,6</b>	<b>47.532</b>	<b>58.293</b>	<b>122,6</b>	<b>9.712</b>	<b>9.482</b>	<b>97,6</b>	<b>45.534</b>	<b>50.345</b>	<b>110,6</b>
1. Hrana i pića	853	797	93,4	2.493	3.798	152,3	1.665	1.236	74,2	4.839	6.533	135,0
2. Industrijski materijali	8.815	10.234	116,1	36.367	44.896	123,5	5.540	6.306	113,8	29.012	30.910	106,5
3. Goriva i maziva	665	953	143,3	4.496	4.557	101,4	10	224	-	2.289	1.911	83,5
4. Kapitalni proizvodi (osim transportnih sredstava), dijelovi i pribor	79	113	143,0	155	837	540,0	1.083	745	68,8	4.967	4.833	97,3
5. Transportna sredstva, njihovi dijelovi i pribor	153	1	0,7	334	324	97,0	488	351	71,9	821	2.429	295,9
6. Proizvodi za široku potrošnju	706	824	116,7	3.561	3.881	109,0	926	620	67,0	3.547	3.723	105,0
7. Proizvodi, drugdje nespomenuti	-	-	-	126	-	-	-	-	-	59	6	10,2

Izvor: Baza podataka Uprave za indirektno / neizravno oporezivanje BiH  
Prethodni podaci

IZVOZ PO ZEMLJAMA PO GEOGRAFSKIM ZONAMA  
u 000 KMUVOZ PO ZEMLJAMA PO GEOGRAFSKIM ZONAMA  
U 000 KM

	IV 2023	V 2023	<u>V 2023</u> IV 2023	I - V 2022	I - V 2023	<u>I - V 2023</u> I - V 2022	IV 2023	V 2023	<u>V 2023</u> IV 2023	I - V 2022	I - V 2023	<u>I - V 2023</u> I - V 2022
<b>UKUPNO</b>	<b>11.271</b>	<b>12.922</b>	<b>114,6</b>	<b>47.532</b>	<b>58.293</b>	<b>122,6</b>	<b>9.712</b>	<b>9.482</b>	<b>97,6</b>	<b>45.534</b>	<b>50.345</b>	<b>110,6</b>
<b>ZEMLJE EU</b>	<b>9.828</b>	<b>11.851</b>	<b>120,6</b>	<b>36.116</b>	<b>51.933</b>	<b>143,8</b>	<b>7.423</b>	<b>6.333</b>	<b>85,3</b>	<b>34.770</b>	<b>37.156</b>	<b>106,9</b>
Austrija	3.397	4.218	124,2	5.200	16.294	313,3	363	245	67,5	902	1.481	164,2
Belgija	740	278	37,6	1.564	2.333	149,2	230	216	93,9	1.199	1.329	110,8
Bugarska	398	220	55,3	618	1.425	230,6	-	-	-	-	4	-
Češka	-	-	-	-	-	-	19	108	568,4	428	486	113,6
Kipar	-	-	-	-	-	-	-	-	-	-	-	-
Danska	-	-	-	-	-	-	118	8	6,8	48	132	275,0
Estonija	-	-	-	-	-	-	-	-	-	-	-	-
Finska	-	-	-	-	-	-	-	-	-	444	-	-
Francuska	-	-	-	-	-	-	353	20	5,7	931	876	94,1
Grčka	-	-	-	-	-	-	-	-	-	-	373	-
Hrvatska	4.263	5.756	135,0	24.734	26.249	106,1	1.164	1.283	110,2	6.914	6.236	90,2
Irska	-	-	-	-	-	-	-	2	-	7	6	85,7
Italija	406	365	89,9	2.003	1.987	99,2	1.222	581	47,5	5.313	5.850	110,1
Latvija (Letonija)	-	-	-	-	-	-	-	-	-	71	14	19,7
Litvanija	-	-	-	-	-	-	143	-	-	225	183	81,3
Luksemburg	24	5	20,8	-	111	-	-	-	-	12	-	-
Mađarska	-	261	-	283	533	188,3	774	623	80,5	3.689	3.987	108,1
Malta	-	-	-	-	-	-	-	-	-	-	-	-
Nizozemska	-	6	-	18	6	33,3	462	420	90,9	1.239	2.069	167,0
Njemačka	483	402	83,2	911	1.681	184,5	1.499	1.835	122,4	8.771	9.909	113,0
Poljska	-	80	-	-	80	-	91	57	62,6	514	344	66,9
Portugal	-	-	-	-	-	-	4	3	75,0	13	33	253,8
Rumunija	-	-	-	56	34	60,7	523	653	124,9	2.029	1.862	91,8
Slovačka	-	-	-	3	-	-	-	-	-	4	6	150,0
Slovenija	117	260	222,2	722	1.200	166,2	204	219	107,4	652	725	111,2
Španija	-	-	-	-	-	-	154	5	3,2	256	320	125,0
Švedska	-	-	-	4	-	-	100	55	55,0	1.109	931	83,9
Ujedinjeno Kraljevstvo	-	-	-	-	-	-	-	-	-	-	-	-

## VANJSKA TRGOVINA

IZVOZ PO ZEMLJAMA PO GEOGRAFSKIM ZONAMA  
u 000 KMUVOZ PO ZEMLJAMA PO GEOGRAFSKIM ZONAMA  
U 000 KM

	IV 2023	V 2023	V 2023 IV 2023	I - V 2022	I - V 2023	I - V 2023 I - V 2022	IV 2023	V 2023	V 2023 IV 2023	I - V 2022	I - V 2023	I - V 2023 I - V 2022
ZEMLJE EFTE	239	209	87,4	873	1.105	126,6	4	111	-	77	122	158,4
Island	-	-	-	-	-	-	-	-	-	-	-	-
Lihtenštajn	-	-	-	-	-	-	-	-	-	62	-	-
Norveška	91	86	94,5	343	395	115,2	4	18	450,0	15	29	193,3
Švicarska	148	123	83,1	530	710	134,0	-	93	-	-	93	-
OSTALE EVROPSKE ZEMLJE	1.051	861	81,9	6.668	4.551	68,3	668	2.080	311,4	6.638	6.288	94,7
Albanija	242	231	95,5	1.171	942	80,4	-	-	-	-	-	-
Crna Gora	120	22	18,3	-	253	-	-	-	-	-	-	-
Kosovo	-	20	-	1.132	38	3,4	30	386	-	43	505	-
Sjeverna Makedonija	-	-	-	-	-	-	-	1.310	-	4.884	3.167	64,8
Ruska Federacija	689	588	85,3	4.349	3.312	76,2	182	142	78,0	1.201	1.460	121,6
Srbija	-	-	-	16	-	-	357	242	67,8	468	904	193,2
Turska	-	-	-	-	-	-	99	-	-	40	101	252,5
Ostale zemlje	-	-	-	-	6	-	-	-	-	2	151	-
AFRIKA	10	1	10,0	-	11	-	30	30	100,0	206	142	68,9
ZEMLJE SJEVERNE AFRIKE	10	1	10,0	-	11	-	-	-	-	61	1	1,6
OSTALE AFRIČKE ZEMLJE	-	-	-	-	-	-	30	30	100,0	145	141	97,2
AMERIKA	-	-	-	9	-	-	171	249	145,6	808	1.861	230,3
ZEMLJE SJEVERNE AMERIKE	-	-	-	9	-	-	18	16	88,9	51	189	370,6
Kanada	-	-	-	-	-	-	-	-	-	-	-	-
SAD	-	-	-	9	-	-	18	16	88,9	51	189	370,6
Ostale zemlje	-	-	-	-	-	-	-	-	-	-	-	-
ZEMLJE CENTRALNE AMERIKE I KARIBA	-	-	-	-	-	-	9	72	800,0	47	175	372,3
ZEMLJE JUŽNE AMERIKE	-	-	-	-	-	-	144	161	111,8	710	1.497	210,8
AZIJA	143	-	-	60	143	238,3	1.416	679	48,0	3.019	4.745	157,2
ZEMLJE BLISKOG I SREDNJEG ISTOKA	143	-	-	60	143	238,3	693	136	19,6	1.626	1.977	121,6
OSTALE ZEMLJE AZIJE	-	-	-	-	-	-	723	543	75,1	1.393	2.768	198,7
Indija	-	-	-	-	-	-	2	4	200,0	216	21	9,7
Japan	-	-	-	-	-	-	1	2	200,0	245	46	18,8
Kina	-	-	-	-	-	-	406	214	52,7	788	1.419	180,1
Malezija	-	-	-	-	-	-	252	260	103,2	66	645	977,3
Ostale zemlje	-	-	-	-	-	-	62	63	101,6	78	637	816,7
ZEMLJE OKEANIJE I POLARNOG REGIONA	-	-	-	-	-	-	-	-	-	16	28	175,0
AUSTRALIJA I NOVI ZELAND	-	-	-	-	-	-	-	-	-	16	28	175,0
Australija	-	-	-	-	-	-	-	-	-	12	28	233,3
Novi Zeland	-	-	-	-	-	-	-	-	-	4	-	-
Ostale zemlje	-	-	-	-	-	-	-	-	-	-	-	-
OSTALE ZEMLJE OKEANIJE I POLARNOG REGIONA	-	-	-	-	-	-	-	-	-	-	-	-
Neraspoređeno	-	-	-	3.806	550	14,5	-	-	-	-	3	-

Izvor : Baza podataka Uprave za indirektno / neizravno oporezivanje BiH

Prethodni podaci

## TURIZAM

TURISTIČKI PROMET ZA MAJ / SVIBANJ 2023. GODINE  
KAPACITETI, TURISTI I NOĆENJA

	Dolasci turista				Noćenja turista			
	V 2023	V 2023 V 2022	I - V 2023	I - V 2023 I - V 2022	V 2023	V 2023 V 2022	I - V 2023	I - V 2023 I - V 2022

## DOLASCI I NOĆENJA TURISTA

<b>UKUPNO</b>	875	136,7	5.649	111,6	1.226	124,0	9.884	105,7
Domaći	513	216,5	1.849	115,8	716	184,1	2.650	112,6
Strani	362	89,8	3.800	109,7	510	85,0	7.234	103,3
<b>BROJ LEŽAJA</b>	1.216							

## DOLASCI I NOĆENJA TURISTA PREMA VRSTAMA OBJEKATA

<b>UKUPNO</b>	875	136,7	5.649	111,6	1.226	124,0	9.884	105,7
Hoteli i sličan smještaj	845	142,3	5.499	112,9	1.165	128,2	9.403	103,4
Odmarališta i slični objekti za kraći odmor	30	65,2	150	79,4	61	76,3	481	182,2
Kampovi i prostori za kampiranje	-	-	-	-	-	-	-	-
Ostali smještaj	-	-	-	-	-	-	-	-
<b>DOMAĆI</b>	513	216,5	1.849	115,8	716	184,1	2.650	112,6
Hoteli i sličan smještaj	489	247,0	1.753	119,1	662	209,5	2.485	115,4
Odmarališta i slični objekti za kraći odmor	24	61,5	96	76,8	54	74,0	165	82,5
Kampovi i prostori za kampiranje	-	-	-	-	-	-	-	-
Ostali smještaj	-	-	-	-	-	-	-	-
<b>STRANI</b>	362	89,8	3.800	109,7	510	85,0	7.234	103,3
Hoteli i sličan smještaj	356	89,9	3.746	110,2	503	84,8	6.918	99,7
Odmarališta i slični objekti za kraći odmor	6	85,71	54	84,4	7	100	316	493,0
Kampovi i prostori za kampiranje	-	-	-	-	-	-	-	-
Ostali smještaj	-	-	-	-	-	-	-	-

## DOLASCI I NOĆENJA TURISTA PREMA NAČINU DOLASKA

	Individualno				Organizirano			
	dolasci turista		noćenje turista		dolasci turista		noćenje turista	
	V 2023	Struktura %	V 2023	Struktura %	V 2023	Struktura %	V 2023	Struktura %
<b>UKUPNO</b>	623	71,2	872	71,1	252	28,8	354	28,9
Domaći	315	50,6	433	49,7	198	78,6	283	79,9
Strani	308	49,4	439	50,3	54	21,4	71	20,1

## SVRHA DOLASKA TURISTA

	Poslovno				Ostalo			
	dolasci turista		noćenje turista		dolasci turista		noćenje turista	
	V 2023	Struktura %	V 2023	Struktura %	V 2023	Struktura %	V 2023	Struktura %
<b>UKUPNO</b>	402	45,9	559	45,6	473	54,1	667	54,4
Domaći	290	72,1	408	73,0	223	47,1	308	46,2
Strani	112	27,9	151	27,0	250	52,9	359	53,8

## TURIZAM

## DOLASCI I NOĆENJA TURISTA PO ZEMLJAMA PREBIVALIŠTA

	Dolasci turista				Noćenje turista			
	V 2023	<u>V 2023</u> V 2022	I - V 2023	<u>I - V 2023</u> I - V 2022	V 2023	<u>V 2023</u> V 2022	I - V 2023	<u>I - V 2023</u> I - V 2022
<b>UKUPNO STRANI</b>	<b>362</b>	<b>89,8</b>	<b>3.800</b>	<b>109,7</b>	<b>510</b>	<b>85,0</b>	<b>7.234</b>	<b>103,3</b>
Albanija	1	-	5	-	1	-	5	-
Austrija	16	28,1	46	42,2	41	53,3	106	66,7
Belgija	1	16,7	7	46,7	1	6,3	17	48,6
Bugarska	-	-	1	33,3	-	-	1	12,5
Crna Gora	-	-	9	-	-	-	23	-
Češka	16	-	27	-	16	-	40	-
Danska	-	-	-	-	-	-	-	-
Estonija	-	-	-	-	-	-	-	-
Finska	-	-	4	200,0	-	-	4	80,0
Francuska	12	-	63	-	12	-	325	-
Grčka	-	-	1	11,1	-	-	1	4,8
Nizozemska	3	-	215	-	3	-	339	-
Hrvatska	153	97,5	2.877	102,9	216	109,1	5.381	94,4
Irska	1	100,0	2	200,0	1	100,0	3	-
Island	-	-	-	-	-	-	-	-
Italija	13	144,4	23	95,8	17	154,6	34	121,4
Kipar	-	-	4	200,0	-	-	10	200,0
Latvija	-	-	-	-	-	-	-	-
Litvanija	-	-	-	-	-	-	-	-
Luksemburg	-	-	1	-	-	-	1	-
Mađarska	4	-	4	200,0	4	-	4	66,7
Sjeverna Makedonija	-	-	5	31,3	-	-	17	32,7
Malta	2	200,0	2	200,0	2	200,0	2	200,0
Norveška	-	-	7	-	-	-	7	-
Njemačka	25	73,5	95	90,5	38	53,5	140	53,0
Poljska	-	-	1	10,0	-	-	1	1,6
Portugal / Portugalija	-	-	1	-	-	-	1	-
Rumunija / Rumunjska	2	66,7	4	50,0	2	66,7	4	28,6
Rusija	-	-	1	33,3	-	-	1	33,3
Slovačka	1	-	2	22,2	1	-	2	20,0
Slovenija	29	152,6	104	170,5	47	213,6	264	165,0
Srbija	28	53,9	82	82,0	39	62,9	161	93,6
Španija / Španjolska	2	-	4	-	4	-	12	-
Švajcarska / Švicarska	12	-	26	216,7	19	-	33	110,0
Švedska	-	-	1	25,0	-	-	2	18,2
Turska	1	16,7	16	160,0	1	10,0	34	242,9
Ujedinjeno Kraljevstvo	2	100,0	15	115,4	2	100,0	28	77,8
Ukrajina	2	200,0	4	80,0	2	200,0	4	80,0
Ostale evropske zemlje	-	-	-	-	-	-	-	-
Egipat	-	-	-	-	-	-	-	-

## TURIZAM

## DOLASCI I NOĆENJA TURISTA PO ZEMLJAMA PREBIVALIŠTA

	Dolasci turista				Noćenje turista			
	V 2023	V 2023 V 2022	I - V 2023	I - V 2023 I - V 2022	V 2023	V 2023 V 2022	I - V 2023	I - V 2023 I - V 2022
Južnoafrička Republika	-	-	1	-	-	-	1	-
Ostale afričke zemlje	-	-	-	-	-	-	-	-
Kanada	-	-	4	57,1	-	-	6	23,1
SAD	2	100,0	12	42,9	2	100,0	20	60,6
Ostale sjeverno - američke zemlje	-	-	1	-	-	-	5	-
Brazil	-	-	1	50,0	-	-	4	80,0
Ostale zemlje Južne i Srednje Amerike	-	-	5	-	-	-	5	250,0
Bahrein	-	-	-	-	-	-	-	-
Indija	-	-	-	-	-	-	-	-
Iran	-	-	-	-	-	-	-	-
Izrael	-	-	4	-	-	-	4	-
Japan	-	-	1	-	-	-	1	-
Južna Koreja	-	-	-	-	-	-	-	-
Katar	-	-	-	-	-	-	-	-
Narodna republika Kina	29	152,6	97	161,7	34	179,0	129	184,3
Kuvajt	-	-	-	-	-	-	-	-
Malezija	-	-	-	-	-	-	-	-
Oman	-	-	-	-	-	-	-	-
Saudijska Arabija	4	200,0	4	200,0	4	100,0	4	100,0
Ujedinjeni Arapski Emirati	-	-	1	-	-	-	1	-
Ostale azijske zemlje	-	-	2	-	-	-	7	-
Australija	1	-	6	-	1	-	22	-
Novi Zeland	-	-	2	100,0	-	-	18	-
Ostale zemlje Okeanije	-	-	-	-	-	-	-	-

