



Bosna i Hercegovina
Federacija Bosne i Hercegovine
Federalni zavod za statistiku
Institute for Statistics of FBiH

ISSN 1840-1600

MJESEČNI STATISTIČKI PREGLED FEDERACIJE BOSNE I HERCEGOVINE

MONTHLY STATISTICAL REVIEW
OF THE FEDERATION OF BIH

GODINA/YEAR XXVI

7
JULI/SRPANJ/JULY

SARAJEVO, 2023.



Bosna i Hercegovina
Federacija Bosne i Hercegovine
Federalni zavod za statistiku
Institute for Statistics of FBiH

ISSN 1840-1600

MJESEČNI STATISTIČKI PREGLED FEDERACIJE BOSNE I HERCEGOVINE

MONTHLY STATISTICAL REVIEW
OF THE FEDERATION OF BIH

GODINA/YEAR XXVI

7
JULI/SRPANJ/JULY

SARAJEVO, 2023.

Izdaje i štampa/tiska: Federalni zavod za statistiku, Zelenih beretki 26, 71000 Sarajevo

Published and printed: Institute for Statistics of FBiH, Zelenih beretki 26, 71000 Sarajevo

Telefon/Phone: +387 33 20 64 52

Fax: +387 33 22 61 51

Elektronska pošta/E-mail: fedstat@fzs.ba

Internetska stranica/Web site: <http://www.fzs.ba>

Odgovara: Doc. dr. Emir Krečić, direktor

Persons responsible: Assist. Prof. Dr. Emir Krečić, Director General

**Urednički odbor: Šemso Šurković, Amer Korić, Hidaeta Čolović, Zehra Bećiragić
Belmira Hadžiabdić, Sanela Čengić, Dijana Simanić, Danijela-Bujak-Buzuk**

*Editorial: Šemso Šurković, Amer Korić, Hidaeta Čolović, Zehra Bećiragić
Belmira Hadžiabdić, Sanela Čengić, Dijana Simanić, Danijela-Bujak-Buzuk*

Molimo korisnike da pri korištenju podataka navedu izvor

Users are kindly requested to state the source

Štampano/Tiskano u 25 primjeraka

Printed in 25 copies

Obavjesti daje Odsjek za odnose s javnošću i biblioteka

Information is available at the Department of Public relations and Library

Telefon/Phone : + 387 33 20 64 52/lok 245

+ 387 33 40 70 31

Pretplata publikacija/Subscription : + 387 33 20 64 52/lok 297

+ 387 33 21 50 43

UVOD

„Mjesečni statistički pregled“ je sveobuhvatna publikacija u kojoj se prikazuju rezultati pojedinačnih statističkih istraživanja ili više istraživanja iz istog područja.

Podaci su rezultat statističkih istraživanja koje provodi Federalni zavod za statistiku prema Planu provođenja statističkih istraživanja od interesa za Fedearciju BiH.

Pored podataka koji su rezultat redovnih/redovitih statističkih istraživanja Federalnog zavoda za statistiku publikuju se i podaci drugih institucija koje su uključene u statistički sistem/sustav Federacije BiH.

Podaci se prikazuju u godišnjim, kvartalnim i mjesečnim serijama a sistematizirani su po statističkim oblastima. Svaka oblast pored tabelarnog prikaza sadrži i metodološka objašnjenja u cilju pojašnjenja korisnicima na koji način je proizveden podatak, na osnovu kojih izvora i definicija.

Podaci koji se daju po određenim nivoima klasifikacije djelatnosti, iskazani su prema KD BiH 2010, koja sadržajno i strukturno u potpunosti odgovara EU Statističkoj klasifikaciji djelatnosti NACE Rev.2.

Mjesečni podaci za tekuću godinu su najčešće prethodni rezultati i podložni su korekcijama. Izvršene korekcije se obilježavaju zvjezdicom u onom broju „Mjesečnog statističkog pregleda“ u kojem je izvršena korekcija.

DIREKTOR
Doc. dr. Emir Krečić

PREFACE

"Monthly Statistical Review" is a comprehensive publication and give results of individual statistical surveys or several surveys in the same area.

Data are issued are obtained through statistical surveys conducted by the Institute for Statistics of Federation of BiH according to the Scheme of Statistical Survey of interest for the Federation of BiH.

Institute for Statistics of Federation B&H also publishes data of other institutions involved in the statistical system of the Federation of B&H.

Statistical data are presented in annual, quarterly and monthly series and are systemized by statistical fields. In addition to the table, each field contains notes on methodology in order to clarify to users on how the data is produced, on the basis of which sources and definitions.

Data presented by specific level of activity classification are given in accordance with the KD BIH 2010, which is in its content and structure fully harmonised with the Statistical Classification of Economic Activities NACE Rev. 2.

Monthly data for the current year are mostly the preliminary ones and are subject to corrections. The corrections made are designated by the star in the number of the "Monthly statistical review" where the correction has been made.

DIRECTOR GENERAL
Assist. Prof. Dr. Emir Krečić

SKRAĆENICE/KRATICE

d.n.	drugdje nespomenuto
Cefta	Sporazum o slobodnoj trgovini srednjoevropskih/srednjoevropskih zemalja
Efta	Evropsko/Europsko udruženje za slobodnu trgovinu
EU	Evropska/Europska unija
GWh	gigavat-sat
ha	hektar
hilj.	hiljadu
hl	hektolitar
kg	kilogram
KM	konvertibilna marka
km	kilometar
km ²	kvadratni kilometar
kom.	komad
kut.	kutija
KV	kvalificirani (radnik)
KVG	Klasifikacija vrsta građevina
kW	kilovat
l	litra
m	metar
m ²	kvadratni metar
m ³	kubni/kubični metar
mil.	milion
MWh	megavatsat
NKV	nekvalificirani (radnik)
NSS	niža stručna sprema
PKV	polukvalificirani (radnik)
KD	Klasifikacija djelatnosti
SMTK	Standardna međunarodna trgovinska klasifikacija
SSS	srednja stručna sprema
t	tona
tis.	tisuća
USD	američki dolar
VKV	visokokvalificirani (radnik)
VSS	visoka stručna sprema
VŠS	viša stručna sprema

ABBREVIATIONS

CEFTA	Central European Free Trade Agreement
CTC	Classification of types of construction
EFTA	European Free Trade Association
EU	European Union
GWh	gigawatt-hour
ha	hectare
hl	hectolitre
kg	kilogram
KM	Convertible marks
km	kilometer
km ²	square kilometer
kW	kilowatt
l	litre
m	meter
m ²	square meter
m ³	cubic meter
000	thousand
000.000	million
Mfr.	manufacture
MWh	megawatt hour
n.e.c.	not elsewhere classified
p/st	number of items (pieces/sticks)
CA	Standard Classification of Economic Activities
SITC	Standard International Trade Classification
t	tons
USD	American dollar

ZNAKOVI

-	nema pojave
...	ne raspolože se podatkom
0	podatak je manji od 0,5
	upotrijebljene jedinice mjere
θ	prosjeak
1)	oznaka za napomenu
*	ispravljen podatak

SYMBOLS

-	no occurrence
...	data not available
0	value is less than 0,5 of the
	unit of measure used
θ	average
1)	footnote
*	corrected data

SADRŽAJ
CONTENTS

PREDGOVOR <i>PREFACE</i>	3
SKRAĆENICE/KRATICE I ZNAKOVI <i>ABBREVIATIONS AND SYMBOLS</i>	4
OSNOVNI POKAZATELJI EKONOMSKIH KRETANJA <i>MAYOR INDICATORS OF ECONOMIC TRENDS</i>	7
PRIRODNO KRETANJE STANOVNIŠTVA I BRAKOVI <i>NATURAL CHANGES OF POPULATION AND MARRIAGES</i>	8
ZAPOSLENOST, NEZAPOSLENOST I PLAĆE <i>EMPLOYMENT, UNEMPLOYMENT AND PAY</i>	11
CIJENE <i>PRICES</i>	23
BRUTO DOMAĆI PROIZVOD <i>GROSS DOMESTIC PRODUCT</i>	42
POLJOPRIVREDA, ŠUMARSTVO I RIBOLOV <i>AGRICULTURE, FORESTRY AND FISHING</i>	44
INDUSTRIJA <i>INDUSTRY</i>	46
GRAĐEVINARSTVO <i>CONSTRUCTION</i>	58
PRIJEVOZ I SKLADIŠTENJE <i>TRANSPORT AND STORAGE</i>	60
VANJSKA TRGOVINA <i>FOREIGN TRADE</i>	61
UNUTRAŠNJA/UNUTARNJA TRGOVINA <i>DOMESTIC TRADE</i>	76
TURIZAM <i>TOURISM</i>	79
KOMENTARI <i>COMMENTARIES</i>	82
METODOLOŠKA OBJAŠNENJA <i>NOTES ON METHODOLOGY</i>	88

1.1 OSNOVNI POKAZATELJI EKONOMSKIH KRETANJA
MAJOR INDICATORS OF ECONOMIC TRENDS

	<u>2019¹⁾</u> 2018	<u>2020¹⁾</u> 2019	<u>2021¹⁾</u> 2022	<u>2022¹⁾</u> 2021	<u>V 2023²⁾</u> V 2022	<u>V 2023³⁾</u> IV 2023	
Indeksi obima industrijske proizvodnje	97,3	94,2	109,8	101,2	99,4	106,7	<i>Indices of industrial production</i>
	<u>Ø 2019</u> Ø 2018	<u>Ø 2020</u> Ø 2019	<u>Ø 2021</u> Ø 2020	<u>Ø 2022</u> Ø 2021	<u>V 2023</u> IV 2023	<u>VI 2023</u> V 2023	
Indeksi potrošačkih cijena	100,6	99,1	102,1	114,9	99,6	99,5	<i>Consumer price indices</i>
Indeksi cijena proizvođača industrijskih proizvoda na domaćem tržištu	99,6	99,3	105,3	119,9	99,8	99,5	<i>Producer price indices of industrial products on domestic market</i>
	Ø 2019	Ø 2020	Ø 2021	Ø 2022	IV 2023	V 2023	
Broj zaposlenih	531.483	520.162	525.397	535.665	539.516	541.691	<i>Number of employed persons</i>
Broj nezaposlenih	313.570	321.581	311.679	-	279.115	275.034	<i>Number of unemployed persons</i>
Prosječna neto plaća, u KM	928	956	996	1.114	1.233	1.277	<i>Average net wage, in KM</i>
Prosječna bruto plaća, u KM	1.427	1.472	1.543	1.724	1.913	1.987	<i>Average gross wage, in KM</i>
	2019	2020	2021	2022 ⁴⁾	IV 2023	V 2023	
Noćenja turista - ukupno	2.379.701	703.652	1.468.455	2.135.990	157.151	225.503	<i>Tourist nights - total</i>
domaći turisti	478.496	413.130	282.049	648.840	33.316	62.522	<i>Domestic tourist</i>
strani turisti	1.901.205	290.522	373.638	1.487.150	123.835	162.981	<i>Foreign tourist</i>
Izvoz - ukupno, 000 KM	7.620.378	6.871.436	9.571.099	12.106.706	933.536	989.678	<i>Total exports, 000 KM</i>
Izvoz - preračunato u 000 EUR	3.896.237	3.513.309	4.893.625	6.190.060	476.929	506.014	<i>Export - converted into 000 EUR</i>
Uvoz - ukupno 000 KM	13.851.816	11.681.205	15.131.784	20.395.216	1.620.474	1.687.461	<i>Total imports, 000 KM</i>
Uvoz - preračunato u 000 EUR	7.082.321	5.972.505	7.736.758	10.427.908	828.530	862.785	<i>Import - converted into 000 EUR</i>
Pokrivenost uvoza izvozom (%)	55,0	58,8	63,3	59,4	57,6	58,6	<i>Exports/Imports ration (%)</i>
Bruto domaći proizvod u tekućim cijenama, hilj./tis KM	23.179.128	22.255.014	25.229.765	29.354.955			<i>Gross domestic product at current prices, 000 KM</i>
Bruto domaći proizvod po stanovniku, KM	10.584	10.187	11.634	13.610			<i>Gross domestic product per capita, KM</i>
Bruto domaći proizvod, godišnje stope realnog rasta, %	2,8	-3,6	8,1	4,0			<i>Gross domestic product, annual real growth rates, %</i>
Ostvarene investicije, hilj./tis. KM	3.599.542	3.372.362	3.797.502				<i>Gross fixed capital formation, 000 KM</i>

¹⁾ Izvorni indeks obima industrijske proizvodnje/*Gross indices of industrial production*

²⁾ Kalendarski prilagođeni indeks obima industrijske proizvodnje/*Working-day adjusted indices of industrial production*

³⁾ Desezonirani indeks obima industrijske proizvodnje/*Seasonally adjusted indices of industrial production*

⁴⁾ Prvi rezultati/*First results*

PRIRODNO KRETANJE STANOVNIŠTVA I BRAKOVI
 NATURAL CHANGES OF POPULATION AND MARRIAGES

2.1 PRIRODNO KRETANJE STANOVNIŠTVA I BRAKOVI PO MJESTU UOBIČAJENOG STANOVANJA (april/travanj 2023. godine - prvi rezultati)
 NATURAL CHANGES OF POPULATION AND MARRIAGES ACCORDING TO USUAL PLACE OF RESIDENCE (April 2023- first results)

KANTON CANTON	Rodeni Births			Umrli Deaths	Brakovi Marital statistics	
	ukupno Total	živorodeni Live births	mrtvorodeni Stillbirths		zaključeni Marriages	razvedeni Divorces
FEDERACIJA BIH FEDERATION OF BIH	1.270	1.266	4	1.698	844	121
Unsko-sanski	118	118	-	185	91	24
Kanton Posavski	14	14	-	43	7	3
Tuzlanski	264	262	2	354	152	23
Zeničko- dobojski	268	267	1	295	181	23
Bosansko- podrinski	14	14	-	29	9	5
Srednjobosanski	134	134	-	204	76	17
Hercegovačko-neretvanski	101	101	-	141	96	4
Zapadnohercegovački	64	64	-	67	48	2
Kanton Sarajevo	272	272	-	328	173	20
Kanton 10	21	20	1	52	11	-

2.2 PRIRODNO KRETANJE STANOVNIŠTVA I BRAKOVI PO MJESECIMA
 NATURAL CHANGES OF POPULATION AND MARRIAGES BY MONTHS

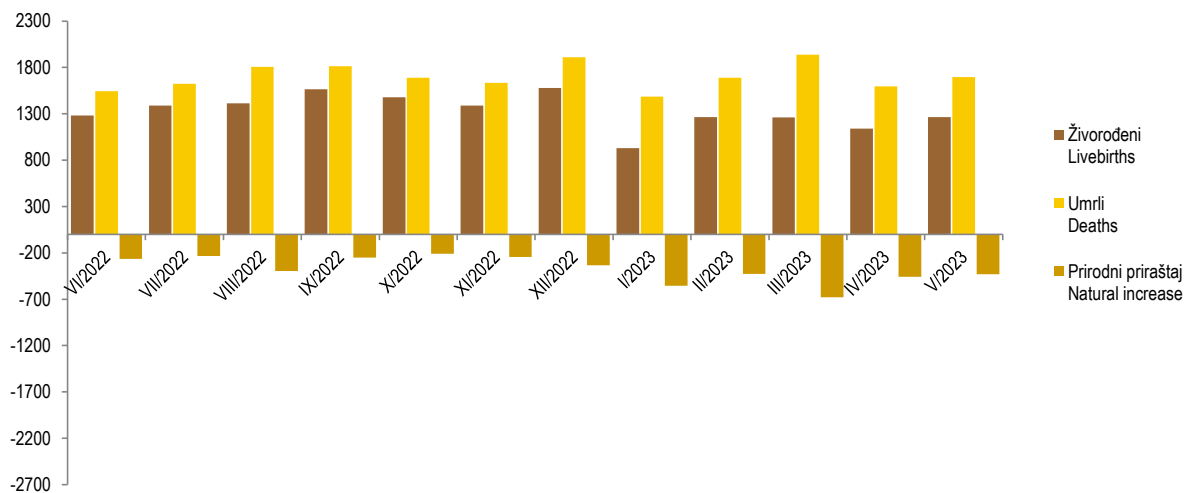
Mjesec Month	Živorodeni Livebirths	Umrli Deaths	Prirodni priraštaj Natural increase	Umrli dojenčad Infant deaths	Zaključeni brakovi Marriages	Razvedeni brakovi Divorces	Vitalni indeks Vital index
VI/2022	1.281	1.545	-264	3	777	86	83
VII/2022	1.388	1.623	-235	11	1.453	78	86
VIII/2022	1.413	1.808	-395	13	1.739	79	78
IX/2022	1.564	1.815	-251	10	1.220	82	86
X/2022	1.479	1.688	-209	8	937	109	88
XI/2022	1.389	1.633	-244	12	526	145	85
XII/2022	1.578	1.912	-334	11	909	125	83
I/2023	931	1.487	-556	3	449	97	63
II/2023	1.264	1.690	-426	5	493	105	75
III/2023	1.260	1.938	-678	15	661	169	65
IV/2023	1.140	1.597	-457	8	686	120	71
V/2023	1.266	1.698	-432	12	844	121	75

PRIRODNO KRETANJE STANOVNIŠTVA I BRAKOVI
NATURAL CHANGES OF POPULATION AND MARRIAGES

2-3 PRIRODNO KRETANJE STANOVNIŠTVA I BRAKOVI PO KANTONIMA, maj/svibanj 2023. godine - prvi rezultati)
NATURAL CHANGES OF POPULATION AND MARRIAGES BY CANTONS, May 2023- first results)

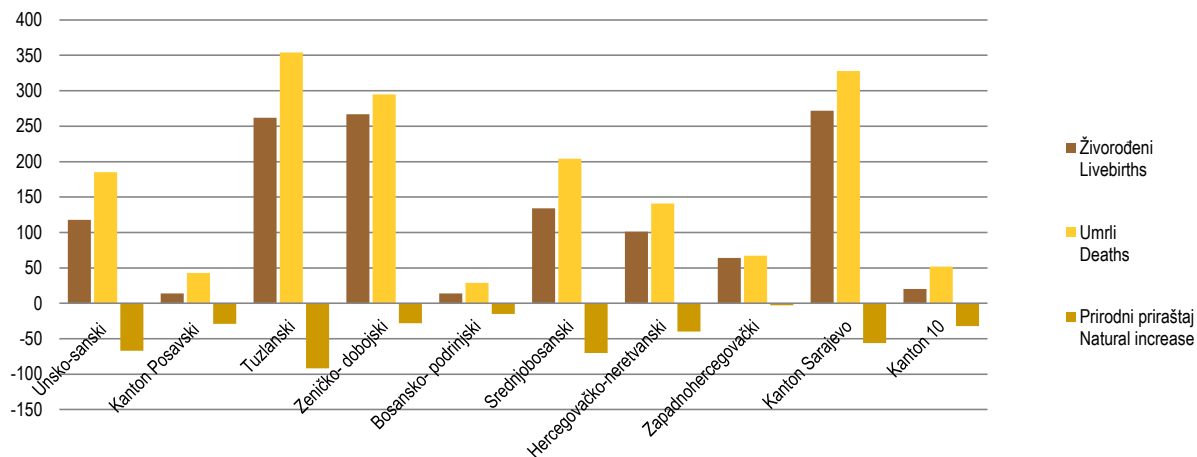
Kanton Canton	Živorodeni Livebirths	Umrli Deaths	Prirodni priraštaj Natural increase	Umrta dojenčad Infant deaths	Zaključeni brakovi Marriages	Razvedeni brakovi Divorces	Vitalni indeks Vital index
FEDERACIJA BIH <i>FEDERATION OF BIH</i>	1.266	1.698	-432	12	844	121	75
Unsko - sanski	118	185	-67	-	91	24	64
Kanton Posavski	14	43	-29	-	7	3	33
Tuzlanski	262	354	-92	2	152	23	74
Zeničko - dobojski	267	295	-28	5	181	23	91
Bosansko - podrinjski	14	29	-15	1	9	5	48
Srednjobosanski	134	204	-70	1	76	17	66
Hercegovačko-neretvanski	101	141	-40	1	96	4	72
Zapadnohercegovački	64	67	-3	-	48	2	96
Kanton Sarajevo	272	328	-56	2	173	20	83
Kanton 10	20	52	-32	-	11	-	38

Živorodeni, umrli i prirodni priraštaj u FBiH po mjesecima
Livebirths, deaths and natural increase in FBiH by months

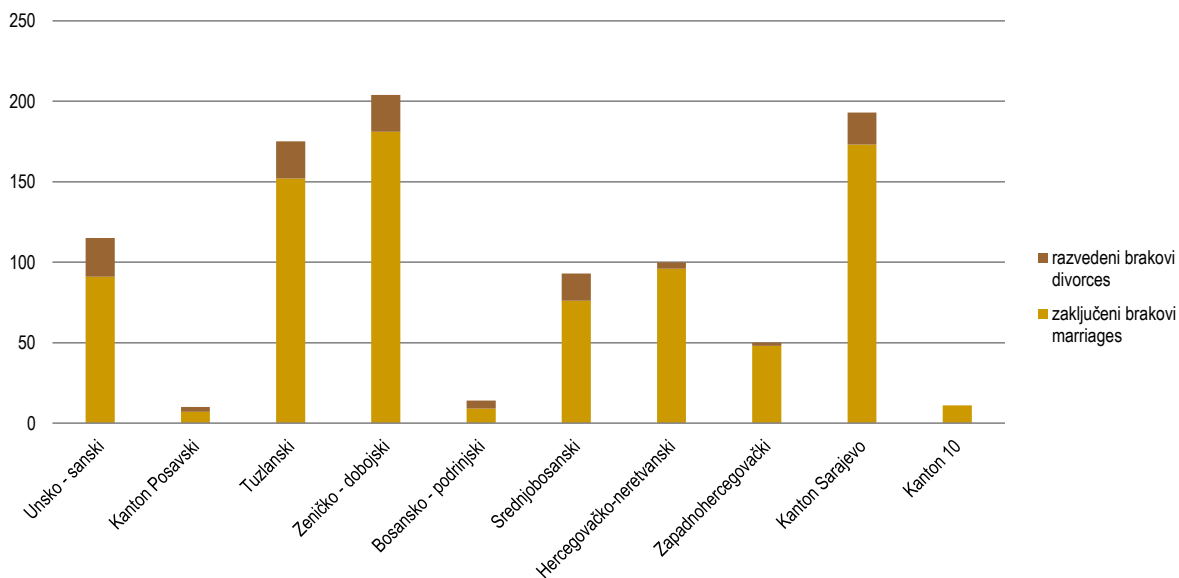


PRIRODNO KRETANJE STANOVNIŠTVA I BRAKOVI
NATURAL CHANGES OF POPULATION AND MARRIAGES

2-3.1 Živorodeni, umrli i prirodni priraštaj po kantonima, maj/svibanj 2023
Livebirths, deaths and natural increase by cantons, May 2023



2-3.2 Zaključeni i razvedeni brakovi po kantonima, maj/svibanj 2023.
Marriages and divorces by cantons, May 2023



3.1 ZAPOSLENI PO PODRUČJIMA I OBLASTIMA KD BiH 2010,
PERSONS IN EMPLOYMENT BY SECTIONS AND DIVISIONS OF NACE REV.2,

Područja i oblasti	Broj zaposlenih ¹⁾ Number of employed persons ¹⁾				Indeksi Indices			Sections and divisions
	Ø 2022	V 2022	IV 2023	V 2023	V 2023	V 2023	V 2023	
					IV 2023	V 2022	Ø 2022	
UKUPNO	535.665	536.325	539.516	541.691	100,4	101,0	101,1	TOTAL
A Poljoprivreda, šumarstvo i ribolov	11.013	11.045	11.070	11.247	101,6	101,8	102,1	Agriculture, forestry and fishing
01 Biljna i stočarska proizvodnja, lovstvo i uslužne djelatnosti u vezi s njima	5.422	5.449	5.698	5.788	101,6	106,2	106,8	Crop and animal production, hunting and related service activities
02 Šumarstvo i sječa drva (iskorištavanje šuma)	5.382	5.393	5.170	5.257	101,7	97,5	97,7	Forestry and logging
03 Ribolov i akvakultura	209	203	202	202	100,0	99,5	96,7	Fishing and aquaculture
B Vađenje ruda i kamena	11.489	11.518	11.237	11.220	99,8	97,4	97,7	Mining and quarrying
05 Vađenje ugljena i lignita	9.126	9.205	8.785	8.744	99,5	95,0	95,8	Mining of coal and lignite
07 Vađenje metalnih ruda	703	666	845	870	103,0	130,6	123,8	Mining of metal ores
08 Vađenje ostalih ruda i kamena	1.399	1.396	1.355	1.353	99,9	96,9	96,7	Other mining and quarrying
09 Pomoćne uslužne djelatnosti u vadenju ruda i kamena	261	251	252	253	100,4	100,8	96,9	Mining support service activities
C Prerađivačka industrija	106.439	106.638	106.532	106.672	100,1	100,0	100,2	Manufacturing
10 Proizvodnja prehrambenih proizvoda	13.471	13.392	13.189	13.198	100,1	98,6	98,0	Manufacture of food products
11 Proizvodnja pića	1.339	1.353	1.334	1.348	101,0	99,6	100,7	Manufacture of beverages
12 Proizvodnja duhanskih proizvoda	46	20	9	7	77,8	35,0	15,2	Manufacture of tobacco products
13 Proizvodnja tekstila	4.284	4.558	4.010	4.151	103,5	91,1	96,9	Manufacture of textiles
14 Proizvodnja odjeće	9.081	9.072	9.145	9.129	99,8	100,6	100,5	Manufacture of wearing apparel
15 Proizvodnja kože i srodnih proizvoda	7.188	7.387	6.773	6.590	97,3	89,2	91,7	Manufacture of leather and related
16 Prerada drva i proizvoda od drva i pluta, osim namještaja; proizvodnja predmeta od slame i pletarskih materijala	7.873	7.869	7.799	7.757	99,5	98,6	98,5	Manufacture of wood and of products of wood and cork, except furniture; manufacture of articles of straw and plaiting materials
17 Proizvodnja papira i proizvoda od papira	2.015	2.024	2.019	2.023	100,2	100,0	100,4	Manufacture of paper and paper products
18 Štampanje i umnožavanje snimljenih zapisa	1.496	1.492	1.444	1.451	100,5	97,3	97,0	Printing and reproduction of recorded media
19 Proizvodnja koka i rafiniranih naftnih proizvoda	959	956	977	977	100,0	102,2	101,9	Manufacture of coke and refined petroleum products
20 Proizvodnja hemikalija i hemijskih proizvoda	2.876	2.858	2.988	3.000	100,4	105,0	104,3	Manufacture of chemicals and chemical products
21 Proizvodnja osnovnih farmaceutskih proizvoda i farmaceutskih preparata	765	759	794	795	100,1	104,7	103,9	Manufacture of basic pharmaceutical products and pharmaceutical preparations
22 Proizvodnja proizvoda od gume i plastičnih masa	6.140	6.132	6.179	6.193	100,2	101,0	100,9	Manufacture of rubber and plastic
23 Proizvodnja ostalih nemetalnih mineralnih proizvoda	4.327	4.276	4.465	4.510	101,0	105,5	104,2	Manufacture of other non-metallic mineral products
24 Proizvodnja baznih metala	4.038	4.064	4.076	4.063	99,7	100,0	100,6	Manufacture of basic metals
25 Proizvodnja gotovih metalnih proizvoda, osim mašina i opreme	17.947	17.876	18.409	18.494	100,5	103,5	103,0	Manufacture of fabricated metal products, except machinery and equipment
26 Proizvodnja računara te elektroničkih i optičkih proizvoda	454	450	414	414	100,0	92,0	91,2	Manufacture of computer, electronic and optical products
27 Proizvodnja električne opreme	3.010	2.967	3.213	3.237	100,7	109,1	107,5	Manufacture of electrical equipment
28 Proizvodnja mašina i uređaja, d.n.	3.121	3.074	3.270	3.268	99,9	106,3	104,7	Manufacture of machinery and equipment n.e.c.
29 Proizvodnja motornih vozila, prikolica i poluprikolica	3.141	3.158	3.241	3.286	101,4	104,1	104,6	Manufacture of motor vehicles, trailers and semi-trailers
30 Proizvodnja ostalih prijevoznih sredstava	81	83	74	82	110,8	-	-	Manufacture of other transport equipment
31 Proizvodnja namještaja	8.460	8.448	8.539	8.568	100,3	101,4	101,3	Manufacture of furniture
32 Ostala prerađivačka industrija	2.527	2.572	2.296	2.232	97,2	86,8	88,3	Other manufacturing
33 Popravak i instaliranje mašina i opreme	1.800	1.798	1.875	1.899	101,3	105,6	105,5	Repair and installation of machinery and equipment
D Proizvodnja i snabdijevanje električnom energijom, plinom, parom i klimatizacija	8.486	8.548	8.496	8.569	100,9	100,2	101,0	Electricity, gas, steam and air conditioning supply
35 Proizvodnja i snabdijevanje električnom energijom, plinom, parom i klimatizacija	8.486	8.548	8.496	8.569	100,9	100,2	101,0	Electricity, gas, steam and air conditioning supply

ZAPOSLENOST, NEZAPOSLENOST I PLAĆA
EMPLOYMENT, UNEMPLOYMENT AND WAGE

3.1 ZAPOSLENI PO PODRUČJIMA I OBLASTIMA KD BiH 2010, (nastavak)
PERSONS IN EMPLOYMENT BY SECTIONS AND DIVISIONS OF NACE REV.2, (continued)

Područja i oblasti	Broj zaposlenih ¹⁾ Number of employed persons ¹⁾				Indeksi Indices			Sections and divisions
	Ø 2022	V 2022	IV 2023	V 2023	V 2023	V 2023	V 2023	
					IV 2023	V 2022	Ø 2022	
E Snabdijevanje vodom; uklanjanje otpadnih voda, upravljanje otpadom te djelatnosti sanacije okoliša	8.587	8.566	8.593	8.672	100,9	101,2	101,0	Water supply, sewerage, waste management and remediation activities
36 Sakupljanje, pročišćavanje i snabdijevanje vodom	4.661	4.673	4.625	4.672	101,0	100,0	100,2	Water collection, treatment and supply
37 Uklanjanje otpadnih voda	152	147	126	129	102,4	87,8	84,9	Sewerage
38 Sakupljanje otpada, djelatnosti obrade i zbrinjavanja otpada; reciklaža materijala	3.741	3.712	3.812	3.845	100,9	103,6	102,8	Waste collection, treatment and disposal activities; materials recovery
39 Djelatnosti sanacije okoliša te ostale djelatnosti upravljanja otpadom	33	34	30	26	86,7	76,5	78,8	Remediation activities and other waste management services
F Građevinarstvo	25.642	25.804	25.386	25.584	100,8	99,1	99,8	Construction
41 Gradnja građevina visokogradnje	8.373	8.493	8.146	8.167	100,3	96,2	97,5	Construction of buildings
42 Gradnja građevina niskogradnje	7.971	7.992	7.833	7.903	100,9	98,9	99,1	Civil engineering
43 Specijalizirane građevinske djelatnosti	9.298	9.319	9.407	9.514	101,1	102,1	102,3	Specialised construction activities
G Trgovina na veliko i na malo; popravak motornih vozila i motocikala	97.373	97.224	97.657	97.858	100,2	100,7	100,5	Wholesale and retail trade; repair of motor vehicles and motorcycles
45 Trgovina na veliko i na malo motornim vozilima i motociklima; popravak motornih vozila i motocikala	9.015	8.980	9.065	9.138	100,8	101,8	101,4	Wholesale and retail trade and repair of motor vehicles and motorcycles
46 Trgovina na veliko, osim trgovine motornim vozilima i motociklima	26.644	26.543	26.868	26.817	99,8	101,0	100,6	Wholesale trade, except of motor vehicles and motorcycles
47 Trgovina na malo, osim trgovine motornim vozilima i motociklima	61.714	61.701	61.724	61.903	100,3	100,3	100,3	Retail trade, except of motor vehicles and motorcycles
H Prijevoz i skladištenje	25.000	25.091	25.029	25.226	100,8	100,5	100,9	Transportation and storage
49 Kopneni prijevoz i cjevovodni transport	15.409	15.486	15.287	15.376	100,6	99,3	99,8	Land transport and transport via pipelines
50 Vodeni prijevoz	1	1	-	3	-	-	-	Water transport
51 Zračni prijevoz	18	19	14	8	57,1	42,1	44,4	Air transport
52 Skladištenje i pomoćne djelatnosti u prijevozu	5.601	5.632	5.628	5.702	101,3	101,2	101,8	Warehousing and support activities for transportation
53 Poštanske i kurirske djelatnosti	3.971	3.953	4.100	4.137	100,9	104,7	104,2	Postal and courier activities
I Djelatnosti pružanja smještaja te pripreme i usluživanja hrane(hotelijerstvo i ugostiteljstvo)	26.187	25.911	26.415	27.218	103,0	105,0	103,9	Accommodation and food service activities
55 Smještaj	4.371	4.362	4.567	4.781	104,7	109,6	109,4	Accommodation
56 Djelatnosti pripreme i usluživanja hrane i pića	21.816	21.549	21.848	22.437	102,7	104,1	102,8	Food and beverage service activities
J Informacije i komunikacije	19.362	19.171	20.288	20.342	100,3	106,1	105,1	Information and communication
58 Izdavačke djelatnosti	568	569	543	544	100,2	95,6	95,8	Publishing activities
59 Proizvodnja filmova, videofilmova i televizijskog programa, djelatnosti snimanja zvučnih zapisa i izdavanja muzičkih zapisa	309	299	317	322	101,6	107,7	104,2	Motion picture, video and television programme production, sound recording
60 Emitiranje programa	2.761	2.764	2.710	2.709	100,0	98,0	98,1	Programming and broadcasting activities
61 Telekomunikacije	4.752	4.772	4.691	4.686	99,9	98,2	98,6	Telecommunications
62 Računarsko programiranje, savjetovanje i djelatnosti u vezi s njima	8.207	8.025	9.094	9.146	100,6	114,0	111,4	Computer programming, consultancy and related activities
63 Informacijske uslužne djelatnosti	2.765	2.742	2.933	2.935	100,1	107,0	106,1	Information service activities
K Finansijske djelatnosti i djelatnosti osiguranja	11.852	11.859	11.820	11.849	100,2	99,9	100,0	Financial and insurance activities
64 Finansijske uslužne djelatnosti, osim osiguranja i penzijskih fondova	7.931	7.946	7.946	7.984	100,5	100,5	100,7	Financial service activities, except insurance and pension funding
65 Osiguranje, reosiguranje i penzijski fondovi, osim obaveznog socijalnog osiguranja	3.044	3.037	3.007	2.998	99,7	98,7	98,5	Insurance, reinsurance and pension funding, except compulsory social security
66 Pomoćne djelatnosti kod finansijskih usluga i djelatnosti osiguranja	877	876	867	867	100,0	99,0	98,9	Activities auxiliary to financial services and insurance activities
L Poslovanje nekretninama	2.623	2.648	2.442	2.459	100,7	92,9	93,7	Real estate activities
68 Poslovanje nekretninama	2.623	2.648	2.442	2.459	100,7	92,9	93,7	Real estate activities
M Stručne, naučne i tehničke djelatnosti	18.265	18.184	18.425	18.507	100,4	101,8	101,3	Professional, scientific and technical activities
69 Pravne i računovodstvene djelatnosti	5.783	5.743	5.729	5.719	99,8	99,6	98,9	Legal and accounting activities

ZAPOSLENOST, NEZAPOSLENOST I PLAĆA
EMPLOYMENT, UNEMPLOYMENT AND WAGE

3.1 ZAPOSLjeni PO PODRUČJIMA I OBLASTIMA KD BiH 2010, (nastavak)
PERSONS IN EMPLOYMENT BY SECTIONS AND DIVISIONS OF NACE REV.2, (continued)

Područja i oblasti	Broj zaposlenih ¹⁾ Number of employed persons ¹⁾				Indeksi Indices			Sections and divisions
	Ø 2022	V 2022	IV 2023	V 2023	V 2023	V 2023	V 2023	
					IV 2023	V 2022	Ø 2022	
70 Upravljačke djelatnosti; savjetovanje u vezi s upravljanjem	1.369	1.360	1.498	1.522	101,6	111,9	111,2	Activities of head offices; management consultancy activities
71 Arhitektonske i inženjerske djelatnosti; tehničko ispitivanje i analiza	6.083	6.063	6.173	6.179	100,1	101,9	101,6	Architectural and engineering activities; technical testing and analysis
72 Naučno istraživanje i razvoj	440	431	456	459	100,7	106,5	104,3	Scientific research and development
73 Promocija (reklama i propaganda) i istraživanje tržišta	3.107	3.116	3.041	3.070	101,0	98,5	98,8	Advertising and market research
74 Ostale stručne, naučne i tehničke djelatnosti	814	800	869	894	102,9	111,8	109,8	Other professional, scientific and technical activities
75 Veterinarske djelatnosti	669	671	659	664	100,8	99,0	99,3	Veterinary activities
N Administrativne i pomoćne uslužne djelatnosti	13.709	13.573	14.112	14.129	100,1	104,1	103,1	Administrative and support service activities
77 Djelatnosti iznajmljivanja i davanja u zakup (leasing)	692	682	755	769	101,9	112,8	111,1	Rental and leasing activities
78 Djelatnosti posredovanja u zapošljavanju	2.048	2.023	2.102	2.087	99,3	103,2	101,9	Employment activities
79 Putničke agencije, organizatori putovanja, turoperatori i ostale rezervacijske usluge te djelatnosti u vezi s njima	705	707	730	750	102,7	106,1	106,4	Travel agency, tour operator reservation service and related activities
80 Zaštitne i istražne djelatnosti	4.168	4.213	3.915	3.927	100,3	93,2	94,2	Security and investigation activities
81 Usluge u vezi s upravljanjem i održavanjem zgrada te djelatnosti uređenja i održavanja zelenih površina	1.938	1.944	1.860	1.885	101,3	97,0	97,3	Services to buildings and landscape activities
82 Kancelarijske administrativne i pomoćne djelatnosti te ostale poslovne pomoćne djelatnosti	4.158	4.004	4.750	4.711	99,2	117,7	113,3	Office administrative, office support and other business support activities
O Javna uprava i odbrana; obavezno socijalno osiguranje	47.943	47.942	47.552	47.541	100,0	99,2	99,2	Public administration and defence; compulsory social security
84 Javna uprava i odbrana; obavezno socijalno osiguranje	47.943	47.942	47.552	47.541	100,0	99,2	99,2	Public administration and defence; compulsory social security
P Obrazovanje	44.234	45.169	46.567	46.576	100,0	103,1	105,3	Education
85 Obrazovanje	44.234	45.169	46.567	46.576	100,0	103,1	105,3	Education
Q Djelatnosti zdravstvene i socijalne zaštite	37.031	36.988	37.306	37.288	100,0	100,8	100,7	Human health and social work activities
86 Djelatnosti zdravstvene zaštite	31.008	30.965	31.150	31.125	99,9	100,5	100,4	Human health activities
87 Djelatnosti socijalne zaštite u ustanovama sa smještajem	3.009	3.009	3.148	3.158	100,3	105,0	105,0	Residential care activities
88 Djelatnosti socijalne zaštite bez smještaja	3.014	3.014	3.008	3.005	99,9	99,7	99,7	Social work activities without accommodation
R Umjetnost, zabava i rekreacija	9.650	9.719	9.637	9.689	100,5	99,7	100,4	Arts, entertainment and recreation
90 Kreativne, umjetničke i zabavne djelatnosti	1.165	1.140	1.187	1.187	100,0	104,1	101,9	Creative, arts and entertainment activities
91 Biblioteke, arhivi, muzeji i ostale kulturne djelatnosti	803	813	842	855	101,5	105,2	106,5	Libraries, archives, museums and other cultural activities
92 Djelatnosti kockanja i kladenja	5.656	5.695	5.496	5.466	99,5	96,0	96,6	Gambling and betting activities
93 Sportske, zabavne i rekreacijske djelatnosti	2.026	2.071	2.112	2.181	103,3	105,3	107,7	Sports activities and amusement and recreation activities
S Ostale uslužne djelatnosti	10.780	10.727	10.952	11.045	100,8	103,0	102,5	Other service activities
94 Djelatnosti članskih organizacija	4.553	4.558	4.567	4.569	100,0	100,2	100,4	Activities of membership organisations
95 Popravak računara i predmeta za ličnu upotrebu i domaćinstvo	782	777	788	795	100,9	102,3	101,7	Repair of computers and personal and household goods
96 Ostale lične uslužne djelatnosti	5.445	5.392	5.597	5.681	101,5	105,4	104,3	Other personal service activities

¹⁾ Od januara 2018. godine podaci o zaposlenima se preuzimaju od Porezne uprave Federacije BiH. Podaci su preuzeti retroaktivno i za 2017. godinu. Time je prekinuta dosadašnja serija podataka za ranije godine.

Ukupna zaposlenost na teritoriji Federacije Bosne i Hercegovine obuhvaća zaposlene u poslovnim subjektima - pravnim osobama, obrtu i srodnim djelatnostima, odbrani i policiji.

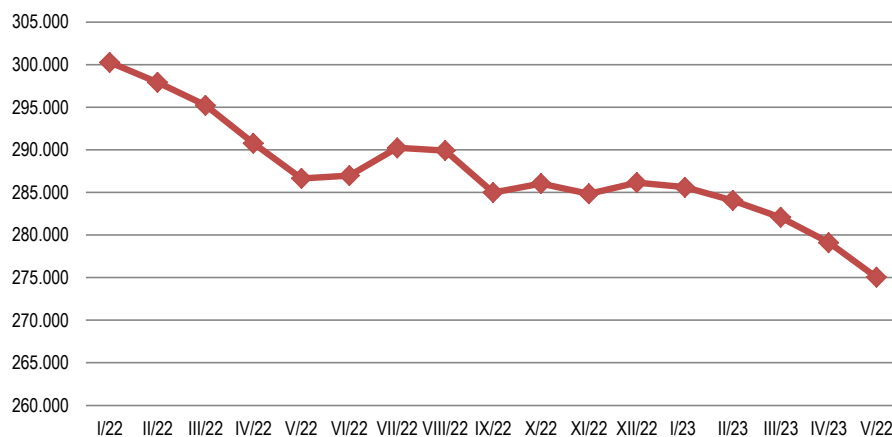
¹⁾ From January 2018, data on employees are taken over from the Tax Administration of the Federation of BiH. The data was taken retroactively and for 2017. This was terminated by the previous data series for the previous years.

Data on persons in employment on territory Federation of Bosnia and Herzegovina include employment in all legal entities, employment in crafts and related activities and employment in defence and police.

3.2 REGISTRIRANA NEZAPOSLENOST PO MJESECIMA
REGISTERED UNEMPLOYMENT PER MONTHS

	Ukupno ²⁾ Total ²⁾	Žene Female
2023		
I	300.255	175.999
II	297.923	174.524
III	295.220	173.232
IV	290.750	171.007
V	286.644	169.242
VI	286.987	169.411
VII	290.231	171.601
VIII	289.905	171.543
IX	284.988	167.972
X	286.043	168.882
XI	284.842	168.423
XII	286.158	168.618
2023		
I	285.606	168.966
II	284.048	168.068
III	282.071	167.089
IV	279.115	165.677
V	275.034	163.813

Registrirana nezaposlenost po mjesecima, ukupno
Registered unemployment per months, total



²⁾ Podaci o registriranoj nezaposlenosti preuzimaju se od Federalnog zavoda za zapošljavanje. Dinamika objave podataka u ovom biltenu prati dinamiku objave podataka o broju nezaposlenih Federalnog zavoda za zapošljavanje.

²⁾ Data on registered unemployment are taken from the Federal Employment Service. The dynamics of the publication of data in this bulletin follows the dynamics of the publication of data on the number of unemployed by the Federal Employment Services.

ZAPOSLENOST, NEZAPOSLENOST I PLAĆA
EMPLOYMENT, UNEMPLOYMENT AND WAGE

3.3 PROSJEČNA MJESEČNA ISPLAĆENA NETO I BRUTO PLAĆA ZAPOSLENIH PO PODRUČJIMA I OBLASTIMA KD BiH 2010
AVERAGE MONTHLY PAID OFF NET AND GROSS WAGE OF PERSONS IN PAID EMPLOYMENT BY SECTIONS AND DIVISIONS OF NACE REV.2

KM

Područja i oblasti	Neto plaća ¹⁾ Net wage ¹⁾				Bruto plaća ¹⁾ Gross wage ¹⁾				Sections and divisions
	Ø 2022	V 2022	IV 2023	V 2023	Ø 2022	V 2022	IV 2023	V 2023	
UKUPNO	1.114	1.110	1.233	1.277	1.724	1.714	1.913	1.987	TOTAL
A Poljoprivreda, šumarstvo i ribolov	1.019	1.005	1.071	1.190	1.570	1.550	1.653	1.842	Agriculture, forestry and fishing
01 Biljna i stočarska proizvodnja, lovstvo i uslužne djelatnosti u vezi s njima	701	677	784	782	1.084	1.058	1.205	1.205	Crop and animal production, hunting and related service activities
02 Šumarstvo i sječa drva (iskorištavanje šuma)	1.081	1.068	1.132	1.272	1.668	1.648	1.752	1.973	Forestry and logging
03 Ribolov i akvakultura	685	687	745	782	982	986	1.071	1.114	Fishing and aquaculture
B Vađenje ruda i kamena	1.245	1.271	1.437	1.488	1.891	1.930	2.192	2.271	Mining and quarrying
05 Vađenje ugljena i lignita	1.289	1.333	1.474	1.527	1.953	2.022	2.244	2.324	Mining of coal and lignite
07 Vađenje metalnih ruda	1.364	1.247	1.637	1.682	2.110	1.896	2.539	2.605	Mining of metal ores
08 Vađenje ostalih ruda i kamena	986	976	1.148	1.215	1.522	1.498	1.774	1.883	Other mining and quarrying
09 Pomoćne uslužne djelatnosti u vađenju ruda i kamena	779	788	839	846	1.130	1.142	1.216	1.226	Mining support service activities
C Prerađivačka industrija	859	856	958	998	1.304	1.298	1.455	1.518	Manufacturing
10 Proizvodnja prehrambenih proizvoda	757	759	834	861	1.157	1.164	1.287	1.322	Manufacture of food products
11 Proizvodnja pića	1.238	1.258	1.302	1.251	1.904	1.949	1.998	1.915	Manufacture of beverages
12 Proizvodnja duhanskih proizvoda	1.043	-	-	-	1.510	-	-	-	Manufacture of tobacco products
13 Proizvodnja tekstila	671	672	718	718	1.010	1.004	1.051	1.046	Manufacture of textiles
14 Proizvodnja odjeće	555	551	697	720	741	729	940	971	Manufacture of wearing apparel
15 Proizvodnja kože i srodnih proizvoda	548	544	606	619	764	757	816	853	Manufacture of leather and related
16 Prerada drva i proizvoda od drva i pluta, osim namještaja; proizvodnja predmeta od slame i pletarskih materijala	665	664	737	751	1.001	997	1.110	1.140	Manufacture of wood and of products of wood and cork, except furniture; manufacture of articles of straw and plaiting materials
17 Proizvodnja papira i proizvoda od papira	1.065	1.042	1.139	1.215	1.653	1.618	1.768	1.901	Manufacture of paper and paper products
18 Štampanje i umnožavanje snimljenih zapisa	1.159	1.151	1.274	1.296	1.792	1.781	1.981	2.019	Printing and reproduction of recorded media
19 Proizvodnja koksa i rafiniranih naftnih proizvoda	1.190	1.240	1.373	1.542	1.725	1.797	1.991	2.235	Manufacture of coke and refined petroleum products
20 Proizvodnja hemikalija i hemijskih proizvoda	1.270	1.308	1.488	1.609	1.969	2.033	2.344	2.537	Manufacture of chemicals and chemical products
21 Proizvodnja osnovnih farmaceutskih proizvoda i farmaceutskih preparata	1.632	1.619	1.748	1.766	2.561	2.536	2.750	2.780	Manufacture of basic pharmaceutical products and pharmaceutical preparations
22 Proizvodnja proizvoda od gume i plastičnih masa	830	817	916	948	1.279	1.271	1.415	1.466	Manufacture of rubber and plastic products
23 Proizvodnja ostalih nemetalnih mineralnih proizvoda	1.014	981	1.077	1.107	1.556	1.511	1.653	1.710	Manufacture of other non-metallic mineral products
24 Proizvodnja baznih metala	1.185	1.200	1.286	1.295	1.851	1.855	1.999	2.021	Manufacture of basic metals
25 Proizvodnja gotovih metalnih proizvoda, osim mašina i opreme	969	966	1.047	1.115	1.493	1.486	1.618	1.729	Manufacture of fabricated metal products, except machinery and equipment
26 Proizvodnja računara te elektroničkih i optičkih proizvoda	1.454	1.422	1.770	1.699	2.251	2.193	2.740	2.624	Manufacture of computer, electronic and optical products
27 Proizvodnja električne opreme	1.026	1.012	1.156	1.210	1.588	1.563	1.814	1.885	Manufacture of electrical equipment
28 Proizvodnja mašina i uređaja, d.n.	923	935	1.038	1.104	1.419	1.446	1.610	1.714	Manufacture of machinery and equipment n.e.c.
29 Proizvodnja motornih vozila, prikolica i poluprikolica	1.165	1.147	1.317	1.359	1.794	1.767	2.037	2.076	Manufacture of motor vehicles, trailers and semi-trailers
30 Proizvodnja ostalih prijevoznih sredstava	908	850	966	1.124	1.403	1.310	1.495	1.751	Manufacture of other transport equipment
31 Proizvodnja namještaja	717	711	787	819	1.091	1.083	1.202	1.251	Manufacture of furniture
32 Ostala prerađivačka industrija	789	778	845	883	1.214	1.196	1.305	1.364	Other manufacturing
33 Popravak i instaliranje mašina i opreme	845	881	953	984	1.300	1.335	1.437	1.484	Repair and installation of machinery and equipment
D Proizvodnja i snabdijevanje električnom energijom, plinom, parom i klimatizacija	1.830	1.856	1.854	2.057	2.956	2.992	3.023	3.363	Electricity, gas, steam and air conditioning supply
35 Proizvodnja i snabdijevanje električnom energijom, plinom, parom i klimatizacija	1.830	1.856	1.854	2.057	2.956	2.992	3.023	3.363	Electricity, gas, steam and air conditioning supply

ZAPOSLENOST, NEZAPOSLENOST I PLAĆA
EMPLOYMENT, UNEMPLOYMENT AND WAGE

3.3 PROSJEČNA MJESEČNA ISPLAĆENA NETO I BRUTO PLAĆA ZAPOSLENIH PO PODRUČJIMA I OBLASTIMA KD BiH 2010 (nastavak)
AVERAGE MONTHLY PAID OFF NET AND GROSS WAGE OF PERSONS IN PAID EMPLOYMENT BY SECTIONS AND DIVISIONS OF NACE REV.2 (continued)

KM

Područja i oblasti	Neto plaća ¹⁾ Net wage ¹⁾				Bruto plaća ¹⁾ Gross wage ¹⁾				Sections and divisions
	Q 2022	V 2022	IV 2023	V 2023	Q 2022	V 2022	IV 2023	V 2023	
E Snabdijevanje vodom; uklanjanje otpadnih voda, upravljanje otpadom te djelatnosti sanacije okoliša	1.034	1.044	1.102	1.175	1.591	1.606	1.679	1.814	Water supply, sewerage, waste management and remediation activities
36 Sakupljanje, pročišćavanje i snabdijevanje vodom	1.094	1.103	1.144	1.208	1.683	1.696	1.747	1.867	Water collection, treatment and supply
37 Uklanjanje otpadnih voda	901	925	973	1.091	1.375	1.408	1.491	1.677	Sewerage
38 Sakupljanje otpada, djelatnosti obrade i zbrinjavanja otpada; reciklaža materijala	955	965	1.051	1.134	1.470	1.487	1.595	1.748	Waste collection, treatment and disposal activities; materials recovery
39 Djelatnosti sanacije okoliša te ostale djelatnosti upravljanja otpadom	765	772	867	831	1.176	1.183	1.336	1.282	Remediation activities and other waste management services
F Građevinarstvo	808	804	897	950	1.237	1.226	1.368	1.460	Construction
41 Gradnja građevina visokogradnje	702	701	769	813	1.070	1.068	1.179	1.245	Construction of buildings
42 Gradnja građevina niskogradnje	918	913	1.024	1.088	1.409	1.395	1.561	1.683	Civil engineering
43 Specijalizirane građevinske djelatnosti	769	754	836	881	1.172	1.152	1.274	1.340	Specialised construction activities
G Trgovina na veliko i na malo; popravak motornih vozila i motocikala	861	871	959	971	1.323	1.337	1.485	1.504	Wholesale and retail trade; repair of motor vehicles and motorcycles
45 Trgovina na veliko i na malo motornim vozilima i motociklima; popravak motornih vozila i motocikala	908	879	1.138	1.006	1.414	1.360	1.777	1.563	Wholesale and retail trade and repair of motor vehicles and motorcycles
46 Trgovina na veliko, osim trgovine motornim vozilima i motociklima	1.019	1.036	1.110	1.130	1.577	1.599	1.722	1.760	Wholesale trade, except of motor vehicles and motorcycles
47 Trgovina na malo, osim trgovine motornim vozilima i motociklima	760	770	845	864	1.161	1.175	1.305	1.330	Retail trade, except of motor vehicles and motorcycles
H Prijevoz i skladištenje	1.047	1.080	1.155	1.194	1.610	1.638	1.775	1.851	Transportation and storage
49 Kopneni prijevoz i cjevovodni transport	844	837	927	960	1.284	1.271	1.423	1.469	Land transport and transport via pipelines
51 Zračni prijevoz	-	-	-	-	-	-	-	-	Air transport
52 Skladištenje i pomoćne djelatnosti u prijevozu	1.512	1.691	1.591	1.696	2.350	2.534	2.489	2.666	Warehousing and support activities for transportation
53 Poštanske i kurirske djelatnosti	1.058	1.065	1.247	1.210	1.637	1.645	1.872	1.880	Postal and courier activities
I Djelatnosti pružanja smještaja te pripreme i usluživanja hrane(hotelijerstvo i ugostiteljstvo)	671	674	739	760	1.027	1.027	1.134	1.167	Accommodation and food service activities
55 Smještaj	716	718	787	818	1.099	1.100	1.212	1.265	Accommodation
56 Djelatnosti pripreme i usluživanja hrane i pića	622	629	697	710	948	952	1.067	1.084	Food and beverage service activities
J Informacije i komunikacije	1.628	1.624	1.880	1.913	2.556	2.550	2.962	3.019	Information and communication
58 Izdavačke djelatnosti	1.222	1.202	1.357	1.373	1.910	1.876	2.110	2.152	Publishing activities
59 Proizvodnja filmova, videofilmova i televizijskog programa, djelatnosti snimanja zvučnih zapisa i izdavanja muzičkih zapisa	1.446	1.357	1.468	1.476	2.275	2.130	2.312	2.324	Motion picture, video and television programme production, sound recording
60 Emitiranje programa	1.186	1.248	1.270	1.276	1.832	1.929	1.969	1.985	Programming and broadcasting activities
61 Telekomunikacije	1.619	1.652	1.679	1.952	2.536	2.593	2.634	3.076	Telecommunications
62 Računarsko programiranje, savjetovanje i djelatnosti u vezi s njima	2.179	2.103	2.674	2.529	3.445	3.323	4.243	4.017	Computer programming, consultancy and related activities
63 Informacijske uslužne djelatnosti	1.039	1.030	1.149	1.151	1.620	1.608	1.796	1.801	Information service activities
K Finansijske djelatnosti i djelatnosti osiguranja	1.769	1.777	1.886	1.915	2.797	2.828	2.968	3.039	Financial and insurance activities
64 Finansijske uslužne djelatnosti, osim osiguranja i penzijskih fondova	1.887	1.904	2.020	2.059	2.991	3.036	3.203	3.289	Financial service activities, except insurance and pension funding
65 Osiguranje, reosiguranje i penzijski fondovi, osim obaveznog socijalnog osiguranja	1.368	1.349	1.517	1.504	2.139	2.120	2.329	2.338	Insurance, reinsurance and pension funding, except compulsory social security
66 Pomoćne djelatnosti kod finansijskih usluga i djelatnosti osiguranja	2.315	2.289	2.375	2.574	3.691	3.680	3.755	4.076	Activities auxiliary to financial services and insurance activities
L Poslovanje nekretninama	1.035	1.036	1.175	1.157	1.613	1.627	1.832	1.806	Real estate activities
68 Poslovanje nekretninama	1.035	1.036	1.175	1.157	1.613	1.627	1.832	1.806	Real estate activities
M Stručne, naučne i tehničke djelatnosti	1.293	1.278	1.403	1.433	2.023	2.000	2.202	2.243	Professional, scientific and technical activities
69 Pravne i računovodstvene djelatnosti	1.337	1.351	1.491	1.452	2.110	2.132	2.374	2.293	Legal and accounting activities

ZAPOSLENOST, NEZAPOSLENOST I PLAĆA
EMPLOYMENT, UNEMPLOYMENT AND WAGE

3.3 PROSJEČNA MJESEČNA ISPLAĆENA NETO I BRUTO PLAĆA ZAPOSLENIH PO PODRUČJIMA I OBLASTIMA KD BiH 2010 (nastavak)
AVERAGE MONTHLY PAID OFF NET AND GROSS WAGE OF PERSONS IN PAID EMPLOYMENT BY SECTIONS AND DIVISIONS OF NACE REV.2 (continued)

KM

Područja i oblasti	Neto plaća ¹⁾ Net wage ¹⁾				Bruto plaća ¹⁾ Gross wage ¹⁾				Sections and divisions
	Q 2022	V 2022	IV 2023	V 2023	Q 2022	V 2022	IV 2023	V 2023	
70 Upravljačke djelatnosti; savjetovanje u vezi s upravljanjem	1.468	1.463	1.538	1.581	2.297	2.290	2.412	2.482	Activities of head offices; management consultancy activities
71 Arhitektonske i inženjerske djelatnosti; tehničko ispitivanje i analiza	1.158	1.149	1.239	1.299	1.805	1.790	1.930	2.014	Architectural and engineering activities; technical testing and analysis
72 Naučno istraživanje i razvoj	1.797	1.839	1.930	1.879	2.847	2.895	3.108	3.026	Scientific research and development
73 Promocija (reklama i propaganda) i istraživanje tržišta	1.453	1.385	1.568	1.622	2.266	2.170	2.443	2.538	Advertising and market research
74 Ostale stručne, naučne i tehničke djelatnosti	1.023	1.144	1.314	1.399	1.586	1.704	2.064	2.200	Other professional, scientific and technical activities
75 Veterinarske djelatnosti	1.324	1.317	1.362	1.354	2.096	2.117	2.226	2.225	Veterinary activities
N Administrativne i pomoćne uslužne djelatnosti	904	906	1.053	1.069	1.399	1.392	1.649	1.678	Administrative and support service activities
77 Djelatnosti iznajmljivanja i davanja u zakup (leasing)	1.473	1.464	1.934	1.939	2.312	2.296	3.051	3.058	Rental and leasing activities
78 Djelatnosti posredovanja u zapošljavanju	1.419	1.414	1.494	1.498	2.230	2.236	2.348	2.354	Employment activities
79 Putničke agencije, organizatori putovanja, turoperatori i ostale rezervacijske usluge te djelatnosti u vezi s njima	796	794	852	948	1.213	1.198	1.311	1.460	Travel agency, tour operator reservation service and related activities
80 Zaštitne i istražne djelatnosti	609	632	694	696	914	938	1.059	1.064	Security and investigation activities
81 Usluge u vezi s upravljanjem i održavanjem zgrada te djelatnosti uređenja i održavanja zelenih površina	822	826	820	903	1.273	1.276	1.280	1.396	Services to buildings and landscape activities
82 Kancelarijske administrativne i pomoćne djelatnosti te ostale poslovne pomoćne djelatnosti	1.076	1.096	1.260	1.296	1.689	1.704	2.002	2.075	Office administrative, office support and other business support activities
O Javna uprava i odbrana; obavezno socijalno osiguranje	1.504	1.483	1.680	1.691	2.348	2.311	2.635	2.654	Public administration and defence; compulsory social security
84 Javna uprava i odbrana; obavezno socijalno osiguranje	1.504	1.483	1.680	1.691	2.348	2.311	2.635	2.654	Public administration and defence; compulsory social security
P Obrazovanje	1.120	1.101	1.244	1.259	1.741	1.711	1.945	1.967	Education
85 Obrazovanje	1.120	1.101	1.244	1.259	1.741	1.711	1.945	1.967	Education
Q Djelatnosti zdravstvene i socijalne zaštite	1.490	1.455	1.569	1.729	2.310	2.248	2.433	2.695	Human health and social work activities
86 Djelatnosti zdravstvene zaštite	1.558	1.521	1.634	1.816	2.416	2.350	2.537	2.831	Human health activities
87 Djelatnosti socijalne zaštite u ustanovama sa smještajem	930	924	1.043	1.040	1.433	1.424	1.576	1.612	Residential care activities
88 Djelatnosti socijalne zaštite bez smještaja	1.125	1.068	1.295	1.344	1.744	1.660	2.024	2.097	Social work activities without accommodation
R Umjetnost, zabava i rekreacija	858	846	999	987	1.321	1.302	1.551	1.539	Arts, entertainment and recreation
90 Kreativne, umjetničke i zabavne djelatnosti	1.177	1.166	1.467	1.344	1.829	1.812	2.298	2.096	Creative, arts and entertainment activities
91 Biblioteke, arhivi, muzeji i ostale kulturne djelatnosti	1.065	1.036	1.261	1.169	1.655	1.592	1.978	1.832	Libraries, archives, museums and other cultural activities
92 Djelatnosti kockanja i kladenja	724	724	809	852	1.109	1.112	1.249	1.328	Gambling and betting activities
93 Sportske, zabavne i rekreacijske djelatnosti	885	788	983	978	1.352	1.197	1.519	1.515	Sports activities and amusement and recreation activities
S Ostale uslužne djelatnosti	1.259	1.245	1.359	1.361	1.949	1.926	2.116	2.119	Other service activities
94 Djelatnosti članskih organizacija	1.285	1.261	1.391	1.399	1.985	1.948	2.165	2.179	Activities of membership organisations
95 Popravlak računara i predmeta za ličnu upotrebu i domaćinstvo	808	764	825	839	1.313	1.203	1.307	1.320	Repair of computers and personal and household goods
96 Ostale lične uslužne djelatnosti	1.203	1.238	1.271	1.238	1.866	1.925	1.977	1.924	Other personal service activities

¹⁾ U obračun prosječne mjesečne isplaćene neto i bruto plaće uključene su plaće pravnih osoba koje su isplatile plaću za mjesec izvještavanja, a ne i obračunate a neisplaćene plaće.

U ovaj obračun nisu uključene plaće pripadnika odbrane/obrane kao ni plaće zaposlenih u obrtu i srodnim djelatnostima.

¹⁾ In calculation of average monthly net and gross earnings are included paid off earnings of legal entities. Earnings of people employed in defence, crafts and related activities, are not included in this calculation.

3.4 NOMINALNI INDEKSI PROSJEČNE MJESEČNE ISPLAĆENE NETO I BRUTO PLAĆE ZAPOSLENIH PO PODRUČJIMA I OBLASTIMA KD BiH 2010
NOMINAL INDICES OF AVERAGE MONTHLY PAID OFF NET AND GROSS WAGE OF PERSONS IN PAID EMPLOYMENT BY SECTIONS AND DIVISIONS OF NACE REV.2

Područja i oblasti	Indeks neto plaće Indices net wage			Indeks bruto plaće Indices gross wage			Sections and divisions
	V 2023 Q 2022	V 2023 V 2022	V 2023 IV 2023	V 2023 Q 2022	V 2023 V 2022	V 2023 IV 2023	
UKUPNO	114,6	115,0	103,6	115,3	115,9	103,9	TOTAL
A Poljoprivreda, šumarstvo i ribolov	116,8	118,4	111,1	117,3	118,8	111,4	Agriculture, forestry and fishing
01 Biljna i stočarska proizvodnja, lovstvo i uslužne djelatnosti u vezi s njima	111,6	115,5	99,7	111,2	113,9	100,0	Crop and animal production, hunting and related service activities
02 Šumarstvo i sječa drva (iskorištavanje šuma)	117,7	119,1	112,4	118,3	119,7	112,6	Forestry and logging
03 Ribolov i akvakultura	114,2	113,8	105,0	113,4	113,0	104,0	Fishing and aquaculture
B Vađenje ruda i kamena	119,5	117,1	103,5	120,1	117,7	103,6	Mining and quarrying
05 Vađenje ugljena i lignita	118,5	114,6	103,6	119,0	114,9	103,6	Mining of coal and lignite
07 Vađenje metalnih ruda	123,3	134,9	102,7	123,5	137,4	102,6	Mining of metal ores
08 Vađenje ostalih ruda i kamena	123,2	124,5	105,8	123,7	125,7	106,1	Other mining and quarrying
09 Pomoćne uslužne djelatnosti u vađenju ruda i kamena	108,6	107,4	100,8	108,5	107,4	100,8	Mining support service activities
C Prerađivačka industrija	116,2	116,6	104,2	116,4	116,9	104,3	Manufacturing
10 Proizvodnja prehrambenih proizvoda	113,7	113,4	103,2	114,3	113,6	102,7	Manufacture of food products
11 Proizvodnja pića	101,1	99,4	96,1	100,6	98,3	95,8	Manufacture of beverages
12 Proizvodnja duhanskih proizvoda	-	-	-	-	-	-	Manufacture of tobacco products
13 Proizvodnja tekstila	107,0	106,8	100,0	103,6	104,2	99,5	Manufacture of textiles
14 Proizvodnja odjeće	129,7	130,7	103,3	131,0	133,2	103,3	Manufacture of wearing apparel
15 Proizvodnja kože i srodnih proizvoda	113,0	113,8	102,1	111,6	112,7	104,5	Manufacture of leather and related
16 Prerada drva i proizvoda od drva i pluta, osim namještaja; proizvodnja predmeta od slame i pletarskih materijala	112,9	113,1	101,9	113,9	114,3	102,7	Manufacture of wood and of products of wood and cork, except furniture; manufacture of articles of straw and plaiting materials
17 Proizvodnja papira i proizvoda od papira	114,1	116,6	106,7	115,0	117,5	107,5	Manufacture of paper and paper products
18 Štampanje i umnožavanje snimljenih zapisa	111,8	112,6	101,7	112,7	113,4	101,9	Printing and reproduction of recorded media
19 Proizvodnja koksa i rafiniranih naftnih proizvoda	129,6	124,4	112,3	129,6	124,4	112,3	Manufacture of coke and refined petroleum products
20 Proizvodnja hemikalija i hemijskih proizvoda	126,7	123,0	108,1	128,8	124,8	108,2	Manufacture of chemicals and chemical products
21 Proizvodnja osnovnih farmaceutskih proizvoda i farmaceutskih preparata	108,2	109,1	101,0	108,6	109,6	101,1	Manufacture of basic pharmaceutical products and pharmaceutical preparations
22 Proizvodnja proizvoda od gume i plastičnih masa	114,2	116,0	103,5	114,6	115,3	103,6	Manufacture of rubber and plastic products
23 Proizvodnja ostalih nemetalnih mineralnih proizvoda	109,2	112,8	102,8	109,9	113,2	103,4	Manufacture of other non-metallic mineral products
24 Proizvodnja baznih metala	109,3	107,9	100,7	109,2	108,9	101,1	Manufacture of basic metals
25 Proizvodnja gotovih metalnih proizvoda, osim mašina i opreme	115,1	115,4	106,5	115,8	116,4	106,9	Manufacture of fabricated metal products, except machinery and equipment
26 Proizvodnja računara te elektroničkih i optičkih proizvoda	116,9	119,5	96,0	116,6	119,7	95,8	Manufacture of computer, electronic and optical products
27 Proizvodnja električne opreme	117,9	119,6	104,7	118,7	120,6	103,9	Manufacture of electrical equipment
28 Proizvodnja mašina i uređaja, d.n.	119,6	118,1	106,4	120,8	118,5	106,5	Manufacture of machinery and equipment n.e.c.
29 Proizvodnja motornih vozila, prikolica i poluprikolica	116,7	118,5	103,2	115,7	117,5	101,9	Manufacture of motor vehicles, trailers and semi-trailers
30 Proizvodnja ostalih prijevoznih sredstava	-	-	-	-	-	-	Manufacture of other transport equipment
31 Proizvodnja namještaja	114,2	115,2	104,1	114,7	115,5	104,1	Manufacture of furniture
32 Ostala prerađivačka industrija	111,9	113,5	104,5	112,4	114,0	104,5	Other manufacturing
33 Popravak i instaliranje mašina i opreme	116,4	111,7	103,3	114,2	111,2	103,3	Repair and installation of machinery and equipment
D Proizvodnja i snabdijevanje električnom energijom, plinom, parom i klimatizacija	112,4	110,8	110,9	113,8	112,4	111,2	Electricity, gas, steam and air conditioning supply
35 Proizvodnja i snabdijevanje električnom energijom, plinom, parom i klimatizacija	112,4	110,8	110,9	113,8	112,4	111,2	Electricity, gas, steam and air conditioning supply

ZAPOSLENOST, NEZAPOSLENOST I PLAĆA
EMPLOYMENT, UNEMPLOYMENT AND WAGE

3.4 NOMINALNI INDEKSI PROSJEČNE MJESEČNE ISPLAĆENE NETO I BRUTO PLAĆE ZAPOSLENIH PO PODRUČJIMA I OBLASTIMA KD BiH 2010 (nastavak)
NOMINAL INDICES OF AVERAGE MONTHLY PAID OFF NET AND GROSS WAGE OF PERSONS IN PAID EMPLOYMENT BY SECTIONS AND DIVISIONS OF NACE REV.2
(continued)

Područja i oblasti	Indeks neto plaće Indices net wage			Indeks bruto plaće Indices gross wage			Sections and divisions
	V 2023 Q 2022	V 2023 V 2022	V 2023 IV 2023	V 2023 Q 2022	V 2023 V 2022	V 2023 IV 2023	
E Snabdijevanje vodom; uklanjanje otpadnih voda, upravljanje otpadom te djelatnosti sanacije okoliša	113,6	112,5	106,6	114,0	113,0	108,0	Water supply, sewerage, waste management and remediation activities
36 Sakupljanje, pročišćavanje i snabdijevanje vodom	110,4	109,5	105,6	110,9	110,1	106,9	Water collection, treatment and supply
37 Uklanjanje otpadnih voda	121,1	117,9	112,1	122,0	119,1	112,5	Sewerage
38 Sakupljanje otpada, djelatnosti obrade i zbrinjavanja otpada; reciklaža materijala	118,7	117,5	107,9	118,9	117,6	109,6	Waste collection, treatment and disposal activities; materials recovery
39 Djelatnosti sanacije okoliša te ostale djelatnosti upravljanja otpadom	108,6	107,6	95,8	109,0	108,4	96,0	Remediation activities and other waste management services
F Građevinarstvo	117,6	118,2	105,9	118,0	119,1	106,7	Construction
41 Gradnja građevina visokogradnje	115,8	116,0	105,7	116,4	116,6	105,6	Construction of buildings
42 Gradnja građevina niskogradnje	118,5	119,2	106,3	119,4	120,6	107,8	Civil engineering
43 Specijalizirane građevinske djelatnosti	114,6	116,8	105,4	114,3	116,3	105,2	Specialised construction activities
G Trgovina na veliko i na malo; popravak motornih vozila i motocikala	112,8	111,5	101,3	113,7	112,5	101,3	Wholesale and retail trade; repair of motor vehicles and motorcycles
45 Trgovina na veliko i na malo motornim vozilima i motociklima; popravak motornih vozila i motocikala	110,8	114,4	88,4	110,5	114,9	88,0	Wholesale and retail trade and repair of motor vehicles and motorcycles
46 Trgovina na veliko, osim trgovine motornim vozilima i motociklima	110,9	109,1	101,8	111,6	110,1	102,2	Wholesale trade, except of motor vehicles and motorcycles
47 Trgovina na malo, osim trgovine motornim vozilima i motociklima	113,7	112,2	102,2	114,6	113,2	101,9	Retail trade, except of motor vehicles and motorcycles
H Prijevoz i skladištenje	114,0	110,6	103,4	115,0	113,0	104,3	Transportation and storage
49 Kopneni prijevoz i cjevovodni transport	113,7	114,7	103,6	114,4	115,6	103,2	Land transport and transport via pipelines
51 Zračni prijevoz	-	-	-	-	-	-	Air transport
52 Skladištenje i pomoćne djelatnosti u prijevozu	112,2	100,3	106,6	113,4	105,2	107,1	Warehousing and support activities for transportation
53 Poštanske i kurirske djelatnosti	114,4	113,6	97,0	114,8	114,3	100,4	Postal and courier activities
I Djelatnosti pružanja smještaja te pripreme i usluživanja hrane(hotelijerstvo i ugostiteljstvo)	113,3	112,8	102,8	113,6	113,6	102,9	Accommodation and food service activities
55 Smještaj	114,2	113,9	103,9	115,1	115,0	104,4	Accommodation
56 Djelatnosti pripreme i usluživanja hrane i pića	114,1	112,9	101,9	114,3	113,9	101,6	Food and beverage service activities
J Informacije i komunikacije	117,5	117,8	101,8	118,1	118,4	101,9	Information and communication
58 Izdavačke djelatnosti	112,4	114,2	101,2	112,7	114,7	102,0	Publishing activities
59 Proizvodnja filmova, videofilmova i televizijskog programa, djelatnosti snimanja zvučnih zapisa i izdavanja muzičkih zapisa	102,1	108,8	100,5	102,2	109,1	100,5	Motion picture, video and television programme production, sound recording
60 Emitiranje programa	107,6	102,2	100,5	108,4	102,9	100,8	Programming and broadcasting activities
61 Telekomunikacije	120,6	118,2	116,3	121,3	118,6	116,8	Telecommunications
62 Računarsko programiranje, savjetovanje i djelatnosti u vezi s njima	116,1	120,3	94,6	116,6	120,9	94,7	Computer programming, consultancy and related activities
63 Informacijske uslužne djelatnosti	110,8	111,7	100,2	111,2	112,0	100,3	Information service activities
K Finansijske djelatnosti i djelatnosti osiguranja	108,3	107,8	101,5	108,7	107,5	102,4	Financial and insurance activities
64 Finansijske uslužne djelatnosti, osim osiguranja i penzijskih fondova	109,1	108,1	101,9	110,0	108,3	102,7	Financial service activities, except insurance and pension funding
65 Osiguranje, reosiguranje i penzijski fondovi, osim obaveznog socijalnog osiguranja	109,9	111,5	99,1	109,3	110,3	100,4	Insurance, reinsurance and pension funding, except compulsory social security
66 Pomoćne djelatnosti kod finansijskih usluga i djelatnosti osiguranja	111,2	112,5	108,4	110,4	110,8	108,5	Activities auxiliary to financial services and insurance activities
L Poslovanje nekretninama	111,8	111,7	98,5	112,0	111,0	98,6	Real estate activities
68 Poslovanje nekretninama	111,8	111,7	98,5	112,0	111,0	98,6	Real estate activities
M Stručne, naučne i tehničke djelatnosti	110,8	112,1	102,1	110,9	112,2	101,9	Professional, scientific and technical activities
69 Pravne i računovodstvene djelatnosti	108,6	107,5	97,4	108,7	107,6	96,6	Legal and accounting activities

ZAPOSLENOST, NEZAPOSLENOST I PLAĆA
EMPLOYMENT, UNEMPLOYMENT AND WAGE

3.4 NOMINALNI INDEKSI PROSJEČNE MJESEČNE ISPLAĆENE NETO I BRUTO PLAĆE ZAPOSLENIH PO PODRUČJIMA I OBLASTIMA KD BiH 2010 (nastavak)
NOMINAL INDICES OF AVERAGE MONTHLY PAID OFF NET AND GROSS WAGE OF PERSONS IN PAID EMPLOYMENT BY SECTIONS AND DIVISIONS OF NACE REV.2
(continued)

Područja i oblasti	Indeks neto plaće <i>Indices net wage</i>			Indeks bruto plaće <i>Indices gross wage</i>			Sections and divisions
	V 2023 θ 2022	V 2023 V 2022	V 2023 IV 2023	V 2023 θ 2022	V 2023 V 2022	V 2023 IV 2023	
70 Upravljačke djelatnosti; savjetovanje u vezi s upravljanjem	107,7	108,1	102,8	108,1	108,4	102,9	<i>Activities of head offices; management consultancy activities</i>
71 Arhitektonske i inženjerske djelatnosti; tehničko ispitivanje i analiza	112,2	113,1	104,8	111,6	112,5	104,4	<i>Architectural and engineering activities; technical testing and analysis</i>
72 Naučno istraživanje i razvoj	104,6	102,2	97,4	106,3	104,5	97,4	<i>Scientific research and development</i>
73 Promocija (reklama i propaganda) i istraživanje tržišta	111,6	117,1	103,4	112,0	117,0	103,9	<i>Advertising and market research</i>
74 Ostale stručne, naučne i tehničke djelatnosti	136,8	122,3	106,5	138,7	129,1	106,6	<i>Other professional, scientific and technical activities</i>
75 Veterinarske djelatnosti	102,3	102,8	99,4	106,2	105,1	100,0	<i>Veterinary activities</i>
N Administrativne i pomoćne uslužne djelatnosti	118,3	118,0	101,5	119,9	120,5	101,8	<i>Administrative and support service activities</i>
77 Djelatnosti iznajmljivanja i davanja u zakup (leasing)	131,6	132,4	100,3	132,3	133,2	100,2	<i>Rental and leasing activities</i>
78 Djelatnosti posredovanja u zapošljavanju	105,6	105,9	100,3	105,6	105,3	100,3	<i>Employment activities</i>
79 Putničke agencije, organizatori putovanja, turoperatori i ostale rezervacijske usluge te djelatnosti u vezi s njima	119,1	119,4	111,3	120,4	121,9	111,4	<i>Travel agency, tour operator reservation service and related activities</i>
80 Zaštitne i istražne djelatnosti	114,3	110,1	100,3	116,4	113,4	100,5	<i>Security and investigation activities</i>
81 Usluge u vezi s upravljanjem i održavanjem zgrada te djelatnosti uređenja i održavanja zelenih površina	109,9	109,3	110,1	109,7	109,4	109,1	<i>Services to buildings and landscape activities</i>
82 Kancelarijske administrativne i pomoćne djelatnosti te ostale poslovne pomoćne djelatnosti	120,4	118,2	102,9	122,9	121,8	103,6	<i>Office administrative, office support and other business support activities</i>
O Javna uprava i odbrana; obavezno socijalno osiguranje	112,4	114,0	100,7	113,0	114,8	100,7	<i>Public administration and defence; compulsory social security</i>
84 Javna uprava i odbrana; obavezno socijalno osiguranje	112,4	114,0	100,7	113,0	114,8	100,7	<i>Public administration and defence; compulsory social security</i>
P Obrazovanje	112,4	114,4	101,2	113,0	115,0	101,1	<i>Education</i>
85 Obrazovanje	112,4	114,4	101,2	113,0	115,0	101,1	<i>Education</i>
Q Djelatnosti zdravstvene i socijalne zaštite	116,0	118,8	110,2	116,7	119,9	110,8	<i>Human health and social work activities</i>
86 Djelatnosti zdravstvene zaštite	116,6	119,4	111,1	117,2	120,5	111,6	<i>Human health activities</i>
87 Djelatnosti socijalne zaštite u ustanovama sa smještajem	111,8	112,6	99,7	112,5	113,2	102,3	<i>Residential care activities</i>
88 Djelatnosti socijalne zaštite bez smještaja	119,5	125,8	103,8	120,2	126,3	103,6	<i>Social work activities without accommodation</i>
R Umjetnost, zabava i rekreacija	115,0	116,7	98,8	116,5	118,2	99,2	<i>Arts, entertainment and recreation</i>
90 Kreativne, umjetničke i zabavne djelatnosti	114,2	115,3	91,6	114,6	115,7	91,2	<i>Creative, arts and entertainment activities</i>
91 Biblioteke, arhivi, muzeji i ostale kulturne djelatnosti	109,8	112,8	92,7	110,7	115,1	92,6	<i>Libraries, archives, museums and other cultural activities</i>
92 Djelatnosti kockanja i kladenja	117,7	117,7	105,3	119,7	119,4	106,3	<i>Gambling and betting activities</i>
93 Sportske, zabavne i rekreacijske djelatnosti	110,5	124,1	99,5	112,1	126,6	99,7	<i>Sports activities and amusement and recreation activities</i>
S Ostale uslužne djelatnosti	108,1	109,3	100,1	108,7	110,0	100,1	<i>Other service activities</i>
94 Djelatnosti članskih organizacija	108,9	110,9	100,6	109,8	111,9	100,6	<i>Activities of membership organisations</i>
95 Popravlak računara i predmeta za ličnu upotrebu i domaćinstvo	103,8	109,8	101,7	100,5	109,7	101,0	<i>Repair of computers and personal and household goods</i>
96 Ostale lične uslužne djelatnosti	102,9	100,0	97,4	103,1	99,9	97,3	<i>Other personal service activities</i>

ZAPOSLENOST, NEZAPOSLENOST I PLAĆA
EMPLOYMENT, UNEMPLOYMENT AND WAGE

3.5 PROSJEČNA MJESEČNA ISPLAĆENA NETO I BRUTO PLAĆA ZAPOSLENIH PO PODRUČJIMA KD BiH 2010,
period mart / ožujak 2023. godine -maj / svibanj 2023. godine
AVERAGE MONTHLY PAID OFF NET AND GROSS WAGES OF PERSONS IN PAID EMPLOYMENT BY SECTION OF NACE Rev.2,
March 2023 - May 2023

KM

Područja	III 2023 - V 2023		Sections
	Neto plaća Net wage	Bruto plaća Gross wage	
UKUPNO	1.259	1.956	TOTAL
A Poljoprivreda, šumarstvo i ribolov	1.149	1.780	Agriculture, forestry and fishing
B Vađenje ruda i kamena	1.464	2.236	Mining and quarrying
C Prerađivačka industrija	981	1.493	Manufacturing
D Proizvodnja i snabdijevanje električnom energijom, plinom, parom i klimatizacija	1.992	3.253	Electricity, gas, steam and air conditioning supply
E Snabdijevanje vodom; uklanjanje otpadnih voda, upravljanje otpadom te djelatnosti sanacije okoliša	1.136	1.747	Water supply, sewerage, waste management and remediation activities
F Građevinarstvo	923	1.415	Construction
G Trgovina na veliko i na malo; popravak motornih vozila i motocikala	966	1.495	Wholesale and retail trade; repair of motor vehicles and motorcycles
H Prijevoz i skladištenje	1.164	1.800	Transportation and storage
I Djelatnosti pružanja smještaja te pripreme i usluživanja hrane (hotelijerstvo i ugostiteljstvo)	747	1.146	Accommodation and food service activities
J Informacije i komunikacije	1.900	2.997	Information and communication
K Finansijske djelatnosti i djelatnosti osiguranja	1.888	2.980	Financial and insurance activities
L Poslovanje nekretninama	1.160	1.805	Real estate activities
M Stručne, naučne i tehničke djelatnosti	1.419	2.224	Professional, scientific and technical activities
N Administrativne i pomoćne uslužne djelatnosti	1.058	1.661	Administrative and support service activities
O Javna uprava i odbrana; obavezno socijalno osiguranje	1.695	2.659	Public administration and defence; compulsory social security
P Obrazovanje	1.259	1.968	Education
Q Djelatnosti zdravstvene i socijalne zaštite	1.657	2.576	Human health and social work activities
R Umjetnost, zabava i rekreacija	987	1.532	Arts, entertainment and recreation
S Ostale uslužne djelatnosti	1.357	2.112	Other service activities

ZAPOSLENOST, NEZAPOSLENOST I PLAĆE
EMPLOYMENT, UNEMPLOYMENT AND WAGES

3.6 NETO I BRUTO PLAĆA PO KANTONIMA
NET AND GROSS WAGE BY CANTONS

KANTON CANTON	Neto plaća u KM ¹⁾ Net wage in KM ¹⁾		Index Indices	Bruto plaća u KM ¹⁾ Gross wage in KM ¹⁾		Index Indices
	IV 2023	V 2023	$\frac{V\ 2023}{IV\ 2023}$	IV 2023	V 2023	$\frac{V\ 2023}{IV\ 2023}$
FEDERACIJA BiH	1.233	1.277	103,6	1.913	1.987	103,9
Unsko - sanski kanton	1.180	1.194	101,2	1.834	1.853	101,0
Kanton Posavski	1.142	1.145	100,3	1.772	1.783	100,6
Tuzlanski kanton	1.136	1.177	103,6	1.739	1.805	103,8
Zeničko - dobojski kanton	1.049	1.088	103,7	1.612	1.673	103,8
Bosansko - podrinjski kanton	1.174	1.247	106,2	1.828	1.946	106,5
Srednjobosanski kanton	988	1.041	105,4	1.519	1.603	105,5
Hercegovačko - neretvanski kanton	1.273	1.338	105,1	1.983	2.092	105,5
Zapadnohercegovački kanton	1.096	1.141	104,1	1.691	1.768	104,6
Kanton Sarajevo	1.535	1.581	103,0	2.412	2.492	103,3
Kanton 10	1.132	1.172	103,5	1.751	1.815	103,7

1) U obračun prosječne mjesečne isplaćene neto i bruto plaće uključene su plaće pravnih osoba koje su isplatile plaću za mjesec izvještavanja, a ne i obračunate a neisplaćene plaće.

U ovaj obračun nisu uključene plaće pripadnika odbrane/obrane kao ni plaće zaposlenih u obrtu i srodnim djelatnostima.

1) In calculation of average monthly net and gross earnings are included paid off earnings of legal entities.

Earnings of people employed in defence, crafts and related activities, are not included in this calculation.

3.7 PROSJEČNE PENZIJE, BROJ ISPLAĆENIH PENZIJA, ZAPOSLENI, NEZAPOSLENI, NETO PLAĆA PO MJESECIMA
AVERAGE PENSIONS, NUMBER OF PENSIONS PAID, EMPLOYED, UNEMPLOYED, NET WAGE PER MONTHS

Mjesec Month	Prosječna penzija/ mirovina u KM ²⁾ Average pension in KM ²⁾	Ukupan broj isplaćenih penzija/ mirovina Total number of payment pension	Broj zaposlenih Number of employed persons	Broj nezaposlenih ³⁾ Number of unemployed persons ³⁾	Neto plaća u KM Net wage in KM	Stopa nezaposlenosti Rate of unemployment	Odnos broja penzionera/ zaposleni Ratio of the numbers of pensioners/ employees	Odnos prosječna penzija/ neto plaća Ratio of average pension/ net wage
2022.								
I	426,02	430.635	530.498	300.255	1.045	36,1	81,2	40,8
II	426,05	429.834	531.485	297.923	1.046	35,9	80,9	40,7
III	428,96	425.430	531.868	295.220	1.096	35,7	80,0	39,1
IV	459,24	426.469	534.914	290.750	1.080	35,2	79,7	42,5
V	459,07	427.236	536.325	286.644	1.110	34,8	79,7	41,4
VI	474,50	428.746	538.279	286.987	1.115	34,8	79,7	42,6
VII	474,08	430.513	534.839	290.231	1.122	35,2	80,5	42,3
VIII	473,76	431.032	532.253	289.905	1.138	35,3	81,0	41,6
IX	473,52	431.935	539.334	284.988	1.140	34,6	80,1	41,5
X	473,30	432.709	539.479	286.043	1.139	34,6	80,2	41,6
XI	482,75	433.880	540.421	284.842	1.161	34,5	80,3	41,6
XII	482,51	434.167	538.283	285.158	1.180	34,6	80,7	40,9
2023.								
I	535,46	435.187	536.056	285.606	1.208	34,8	81,2	44,3
II	535,44	435.829	537.270	284.048	1.193	34,6	81,1	44,9
III	538,85	433.004	537.099	282.071	1.265	34,4	80,6	42,6
IV	563,24	434.403	539.516	279.115	1.233	34,1	80,5	45,7
V	584,75	436.337	541.691	275.034	1.277	0,0	80,6	45,8

²⁾ Podaci o penzijama/mirovinama preuzeti su od Federalnog zavoda PIO - MIO

²⁾ Data picked up from Federal pension funds

³⁾ Podaci o registriranoj nezaposlenosti preuzimaju se od Federalnog zavoda za zapošljavanje.

⁴⁾ Data on registered unemployment are taken from the Federal Employment Service.

CIJENE
PRICES

4.1 INDEKSI POTROŠAČKIH CIJENA
THE CONSUMER PRICE INDICES

(2015=100)

Godina	I	II	III	IV	V	VI	VII	VIII	IX	X	XI	XII
2015	99,9	100,1	100,7	100,8	100,8	100,7	99,6	99,6	99,5	99,6	99,5	99,2
2016	98,9	98,4	98,6	99,0	99,0	98,8	98,3	98,2	98,3	98,9	99,1	99,0
2017	99,5	100,1	100,3	100,6	100,4	99,8	99,2	99,0	99,8	100,1	100,2	100,1
2018	100,3	101,1	101,4	101,6	101,7	101,9	101,1	100,9	101,6	102,1	102,3	101,9
2019	101,9	102,1	102,1	102,5	102,8	102,4	101,8	101,5	101,8	102,2	102,5	102,1
2020	102,7	102,7	102,6	101,5	100,6	100,7	100,4	100,2	100,4	100,8	101,0	100,7
2021	101,0	101,5	102,3	102,5	102,3	102,5	102,3	102,6	103,5	105,2	106,4	107,3
2022	108,5	110,3	113,6	117,0	117,8	119,8	120,3	120,4	122,3	125,3	125,1	124,1
2023	124,5	124,6	125,1	125,0	124,6	124,0						

4.2 INDEKSI POTROŠAČKIH CIJENA
THE CONSUMER PRICE INDICES

(Prethodni mjesec=100)
(Previous month=100)

Godina	I	II	III	IV	V	VI	VII	VIII	IX	X	XI	XII
2015	...	100,2	100,6	100,1	99,9	99,9	98,9	100,0	99,9	100,0	99,9	99,8
2016	99,7	99,5	100,1	100,4	100,1	99,8	99,5	99,9	100,1	100,6	100,2	99,8
2017	100,6	100,5	100,3	100,3	99,8	99,4	99,3	99,8	100,8	100,3	100,1	99,9
2018	100,1	100,8	100,3	100,2	100,1	100,2	99,2	99,8	100,6	100,6	100,1	99,7
2019	100,0	100,3	100,0	100,3	100,3	99,6	99,4	99,8	100,3	100,3	100,3	99,6
2020	100,5	100,0	99,9	98,9	99,2	100,1	99,7	99,8	100,2	100,4	100,1	99,7
2021	100,3	100,5	100,8	100,2	99,8	100,2	99,8	100,3	100,9	101,6	101,2	100,8
2022	101,2	101,7	103,0	103,0	100,7	101,7	100,4	100,1	101,5	102,5	99,9	99,2
2023	100,3	100,1	100,4	99,9	99,6	99,5						

4.3 INDEKSI POTROŠAČKIH CIJENA
THE CONSUMER PRICE INDICES

(Isti mjesec prethodne godine=100)
(The same month previous year=100)

Godina	I	II	III	IV	V	VI	VII	VIII	IX	X	XI	XII
2016	99,0	98,4	97,9	98,1	98,3	98,1	98,7	98,6	98,8	99,3	99,7	99,7
2017	100,7	101,7	101,8	101,6	101,4	101,0	100,9	100,8	101,5	101,2	101,1	101,2
2018	100,7	101,0	101,1	101,0	101,3	102,1	102,0	102,0	101,8	102,0	102,0	101,8
2019	101,6	101,0	100,8	100,9	101,0	100,4	100,6	100,6	100,3	100,1	100,2	100,2
2020	100,8	100,5	100,4	99,0	97,9	98,4	98,7	98,7	98,6	98,7	98,5	98,6
2021	98,4	98,8	99,7	101,0	101,7	101,8	101,8	102,4	103,1	104,3	105,4	106,5
2022	107,4	108,7	111,0	114,1	115,1	116,8	117,6	117,4	118,1	119,1	117,6	115,7
2023	114,7	113,0	110,2	106,9	105,8	103,5						

4.4 INDEKSI POTROŠAČKIH CIJENA
THE CONSUMER PRICE INDICES

(Decembar prethodne godine=100)
(December previous year=100)

Godina	I	II	III	IV	V	VI	VII	VIII	IX	X	XI	XII
2016	99,7	99,2	99,3	99,7	99,8	99,5	99,1	99,0	99,1	99,7	99,9	99,7
2017	100,6	101,1	101,4	101,6	101,4	100,9	100,2	100,0	100,9	101,1	101,3	101,2
2018	100,1	101,0	101,3	101,5	101,6	101,8	101,0	100,8	101,4	102,0	102,1	101,8
2019	100,0	100,2	100,2	100,5	100,8	100,4	99,9	99,6	99,9	100,3	100,6	100,2
2020	100,5	100,6	100,4	99,4	98,5	98,6	98,3	98,1	98,3	98,7	98,8	98,6
2021	100,3	100,8	101,6	101,8	101,6	101,8	101,6	101,9	102,8	104,4	105,7	106,5
2022	101,2	102,8	105,9	109,0	109,8	111,6	112,1	112,2	114,0	116,8	116,7	115,7
2023	100,3	100,4	100,8	100,8	100,4	99,9						

CIJENE
PRICES

4.5 INDEKSI POTROŠAČKIH CIJENA - juni/lipanj 2023.
THE CONSUMER PRICES INDICES IN June 2023

COICOP	Odjeljak	VI 2023 V 2023	VI 2023 VI 2022	VI 2023 XII 2022	VII 2022-VI 2023 VII 2021-VI 2022	I-VI 2023 I-VI 2022	VI 2023 Ø 2022	I-VI 2023 Ø 2022	I-VI 2023 XII 2022	VI 2023 Ø 2015	Division
00	Ukupan Indeks	99,5	103,5	99,9	113,0	108,9	104,4	105,0	100,4	124,0	Total Index
01	Hrana i bezalkoholna pića	99,1	109,3	102,7	119,7	115,2	110,2	110,1	102,7	144,5	Food and non-alcoholic beverages
01.1	Hrana	99,0	109,4	102,5	120,7	115,9	110,3	110,5	102,6	146,0	Food
01.2	Bezalkoholna pića	100,5	108,2	105,0	111,2	108,8	108,8	107,0	103,3	131,4	Non-alcoholic drinks
02	Alkoholna pića i duhan	100,0	104,5	103,7	103,9	104,7	104,7	103,6	102,6	143,0	Alcoholic beverages and tobacco
02.1	Alkoholna pića	99,3	107,4	106,0	108,5	108,7	107,6	106,4	104,7	116,4	Alcoholic drinks
02.2	Duhan	100,2	103,8	103,2	102,9	103,9	104,1	103,0	102,1	150,5	Tobacco
03	Odjeća i obuća	99,5	92,0	98,6	92,5	92,0	94,1	93,4	97,8	53,0	Clothing and footwear
03.1	Odjeća	99,8	92,7	97,4	93,3	93,0	94,1	94,2	97,4	51,3	Clothing
03.2	Obuća	98,8	90,6	101,1	90,7	90,0	94,1	91,8	98,7	56,7	Footwear
04	Stanovanje, voda, električna energija, plin i drugi energenti	98,5	102,3	93,0	117,8	111,5	100,9	104,8	96,7	128,9	Housing, water, electricity, gas and other fuels
04.1	Najamnina	100,0	112,5	103,7	110,5	112,0	111,1	109,4	102,1	163,1	Actual rentals for housing
04.3	Održavanje i popravka stana	100,0	109,3	103,6	116,6	115,2	111,0	109,7	102,4	130,2	Maintenance and repair of the dwelling
04.4	Vodosnabdijevanje i različite komunalne usluge	101,5	104,8	104,6	105,2	104,4	105,2	103,9	103,3	115,8	Water supply and miscellaneous services relating to the dwelling
04.5	Električna energija, plin i drugi energenti	97,8	100,8	90,1	120,7	112,5	99,0	104,4	95,0	128,9	Electricity, gas and other fuels
05	Namještaj, kućanski uređaji i redovno održavanje kuće	101,1	111,0	104,9	112,1	112,5	111,1	108,9	102,8	114,9	Furniture, household equipment and routine, maintenance of the house
05.1	Namještaj, pokućstvo, tepisi i ostale podne prostirke	102,0	109,2	105,2	109,7	108,9	108,8	106,1	102,6	116,2	Furniture and furnishings, carpets and other floor coverings
05.2	Tekstilni proizvodi za kuću	100,6	104,2	102,4	104,0	104,1	104,1	103,2	101,6	100,3	Household textiles
05.3	Kućanski aparati	100,4	104,6	101,8	105,2	105,5	104,8	103,8	100,9	99,5	Household appliances
05.4	Stakleno i stolno posuđe	100,0	106,0	102,2	106,6	107,3	105,9	105,3	101,6	105,7	Glassware, tableware and household utensils
05.5	Alati i oprema za kuću i vrt	100,1	108,1	103,6	109,7	109,7	108,2	106,7	102,2	112,7	Tools and equipment for house and garden
05.6	Dobra i usluge za redovno održavanje kuće	101,1	114,0	105,7	115,7	116,6	114,3	111,8	103,4	119,1	Goods and services for routine household maintenance
06	Zdravstvo	100,2	104,3	102,4	103,5	103,8	104,0	103,1	101,6	112,8	Health
06.1	Medicinski proizvodi, pomagala i oprema	100,0	104,6	102,1	104,5	104,6	104,3	103,5	101,4	115,3	Medical products, appliances and equipment
06.2	Zdravstvene usluge, osim bolničkih	100,5	104,6	103,4	102,5	103,2	104,2	102,9	102,1	111,2	Out-patient services
06.3	Bolničke usluge	100,0	100,0	100,0	100,0	100,0	100,0	100,0	100,0	100,0	Hospital services

CIJENE
PRICES

4.5 INDEKSI POTROŠAČKIH CIJENA - juni/lipanj 2023. (nastavak)
THE CONSUMER PRICES INDICES IN June 2023 (continued)

COICOP	Odjeljak	VI 2023	VI 2023	VI 2023	VII 2022-VI 2023	I-VI 2023	VI 2023	I-VI 2023	I-VI 2023	VI 2023	Division
		V 2023	VI 2022	XII 2022	VII 2021-VI 2022	I-VI 2022	Ø 2022	Ø 2022	XII 2022	Ø 2015	
07	Prijevoz	100,1	86,2	92,7	110,6	98,0	91,4	94,5	95,9	121,0	Transport
07.1	Prijevozna sredstva	100,0	104,4	101,4	103,8	104,4	103,9	103,5	101,1	112,4	Purchase of vehicles
07.2	Upotreba prijevoznih sredstava	100,1	82,2	90,4	111,8	96,2	88,4	92,3	94,4	121,9	Operation of personal transport equipment
07.3	Usluge prijevoza	100,1	101,0	101,6	109,4	104,8	102,4	102,4	101,6	123,9	Transport services
08	Komunikacije	100,1	100,0	100,1	100,0	99,9	100,0	99,9	100,0	87,8	Communications
08.1	Poštanske usluge	100,0	100,0	100,0	100,0	100,0	100,0	100,0	100,0	100,0	Postal services
08.2	Telefonska i telefaks oprema	100,9	95,8	98,8	98,9	96,9	96,8	96,8	98,7	57,6	Telephone and telefax equipment
08.3	Telefonske i telefaks usluge	100,0	100,3	100,2	100,1	100,2	100,3	100,2	100,2	91,6	Telephone and telefax services
09	Rekreacija i kultura	100,3	107,5	102,3	108,0	107,8	106,2	105,2	101,3	122,5	Recreation and culture
09.1	Audiovizuelna, foto i informatička oprema	97,3	93,9	97,8	96,0	94,7	94,7	96,7	99,9	67,8	Audio-visual, photographic and information processing equipment
09.2	Ostala trajna dobra za rekreaciju i kulturu	100,0	101,0	100,0	101,9	101,0	100,7	100,7	100,0	108,4	Other major durables for recreation and culture
09.3	Ostala dobra za rekreaciju, vrt i kućni ljubimci	100,1	110,3	103,9	112,8	112,8	110,1	108,4	102,4	116,0	Other recreational items and equipment, gardens and pets
09.4	Usluge rekreacije i kulture	100,0	105,8	102,1	105,0	105,7	104,8	104,2	101,5	125,4	Recreational and cultural services
09.5	Knjige, novine i pisaci pribor	100,0	111,9	100,3	114,9	112,6	107,8	107,8	100,3	129,0	Newspapers, books and stationery
09.6	Paket aranžmani	107,9	113,4	115,3	113,9	114,0	117,6	105,7	103,6	132,6	Package holidays
10	Obrazovanje	100,0	103,1	100,1	103,1	103,4	102,4	102,3	100,1	108,0	Education
10.1	Predškolsko i osnovno školsko obrazovanje	101,5	108,2	101,8	110,6	109,8	107,6	106,1	100,4	135,6	Pre-primary and primary education
10.2	Srednjoškolsko obrazovanje	100,0	102,4	100,0	102,1	102,4	101,6	101,6	100,0	99,8	Secondary education
10.4	Univerzitetsko obrazovanje	100,0	102,5	100,0	101,9	102,5	101,8	101,8	100,0	104,6	High school and university education
10.5	Obrazovanje nedefinisano po nivou	94,6	97,8	96,8	101,4	101,2	97,6	100,8	100,0	105,3	Education not definable by level
11	Restorani i hoteli	100,4	110,8	105,3	111,2	110,8	110,3	107,3	102,4	127,8	Restaurants and hotels
11.1	Usluge ishrane	100,3	111,9	105,9	112,2	111,8	111,4	108,0	102,7	132,5	Catering services
11.2	Usluge smještaja	100,8	103,2	101,0	104,9	104,5	103,1	102,6	100,6	100,7	Accommodation services
12	Ostala dobra i usluge	99,9	108,5	104,2	108,0	108,4	108,0	106,3	102,5	115,5	Miscellaneous goods and services
12.1	Lična njega	99,8	113,9	106,7	113,5	113,9	113,1	110,3	104,0	126,4	Personal care
12.3	Lični predmeti n.d.k.	99,8	103,4	100,0	106,5	105,8	103,3	103,0	99,8	95,4	Personal effects n.e.c.
12.5	Osiguranje	100,0	101,2	100,9	100,7	101,0	101,1	100,9	100,7	101,9	Insurance
12.6	Finansijske usluge n.d.k.	100,0	101,0	101,0	101,0	100,7	101,0	100,7	100,7	104,3	Financial services n.e.c.
12.7	Ostale usluge	100,0	101,4	100,0	101,4	101,4	100,9	100,9	100,0	104,2	Other services n.e.c.

4.6 MJESEČNI INDEKSI POTROŠAČKIH CIJENA PO COICOP KLASIFIKACIJI
MONTHLY CONSUMER PRICE INDICES BY COICOP CLASSIFICATION

(2015 = 100)

COICOP	ODJELJAK	2022							2023						Division
		VI	VII	VIII	IX	X	XI	XII	I	II	III	IV	V	VI	
00	Ukupan Indeks	119,8	120,3	120,4	122,3	125,3	125,1	124,1	124,5	124,6	125,1	125,0	124,6	124,0	Total Index
01	Hrana i bezalkoholna pića	132,2	132,5	133,9	136,1	138,6	139,8	140,7	142,2	143,7	145,2	145,4	145,8	144,5	Food and non-alcoholic beverages
01.1	Hrana	133,5	133,8	135,3	137,7	140,4	141,8	142,5	143,8	145,6	147,2	147,2	147,6	146,0	Food
01.2	Bezalkoholna pića	121,5	121,8	121,6	122,7	122,5	123,3	125,2	127,9	127,4	128,7	130,0	130,7	131,4	Non-alcoholic drinks
02	Alkoholna pića i duhan	136,9	137,9	138,0	138,1	138,3	138,1	137,9	138,8	139,4	142,3	142,5	142,9	143,0	Alcoholic beverages and tobacco
02.1	Alkoholna pića	108,4	109,9	110,2	110,6	111,8	110,7	109,8	112,3	113,6	115,2	115,5	117,2	116,4	Alcoholic drinks
02.2	Duhan	145,0	145,9	145,9	145,9	145,9	145,9	145,9	146,3	146,7	150,0	150,2	150,2	150,5	Tobacco
03	Odjeća i obuća	57,6	54,6	53,5	56,5	57,1	57,0	53,8	52,2	51,5	52,7	52,8	53,3	53,0	Clothing and footwear
03.1	Odjeća	55,3	53,3	52,3	54,3	54,8	55,3	52,6	51,7	50,9	51,4	51,2	51,4	51,3	Clothing
03.2	Obuća	62,6	57,4	56,1	61,6	62,2	60,8	56,1	53,3	52,6	55,5	56,4	57,4	56,7	Footwear
04	Stanovanje, voda, električna energija, plin i drugi energenti	126,0	127,3	128,5	133,7	144,6	139,8	138,5	137,8	136,2	135,3	134,3	130,8	128,9	Housing, water, electricity, gas and other fuels
04.1	Najammina	145,0	145,0	145,0	146,8	149,8	157,3	157,3	157,3	157,3	161,3	161,3	163,1	163,1	Actual rentals for housing
04.3	Održavanje i popravka stana	119,2	119,6	120,6	123,2	123,6	124,9	125,7	126,3	127,5	128,4	129,5	130,2	130,2	Maintenance and repair of the dwelling
04.4	Vodosnabdjevanje i različite komunalne usluge	110,5	110,5	110,5	110,6	110,7	110,7	110,7	114,1	114,1	114,1	114,1	114,1	115,8	Water supply and miscellaneous services relating to the dwelling
04.5	Električna energija, plin i drugi energenti	127,9	129,7	131,1	137,6	151,7	144,9	143,1	141,6	139,4	137,9	136,6	131,8	128,9	Electricity, gas and other fuels
05	Namještaj, kućanski uređaji i redovno održavanje kuće	103,5	103,4	105,3	105,0	108,0	109,8	109,6	110,8	111,7	111,9	112,9	113,7	114,9	Furniture, household equipment and routine, maintenance of the house
05.1	Namještaj, pokućstvo, tepisi i ostale podne prostirke	106,4	107,4	108,8	108,9	110,0	111,1	110,5	112,2	112,2	112,5	113,1	113,9	116,2	Furniture and furnishings, carpets and other floor coverings
05.2	Tekstilni proizvodi za kuću	96,2	94,9	97,0	96,9	98,5	98,1	97,9	98,0	98,7	99,8	100,2	99,7	100,3	Household textiles
05.3	Kućanski aparati	95,2	95,4	95,9	96,1	96,6	97,4	97,7	97,7	98,4	98,8	97,9	99,1	99,5	Household appliances
05.4	Stakleno i stolno posuđe	99,7	99,8	100,3	101,6	102,6	102,8	103,4	104,2	104,5	104,9	105,8	105,8	105,7	Glassware, tableware and household utensils
05.5	Alati i oprema za kuću i vrt	104,2	105,3	106,1	106,5	107,3	108,1	108,7	109,0	109,3	111,4	111,8	112,5	112,7	Tools and equipment for house and garden
05.6	Dobra i usluge za redovno održavanje kuće	104,4	103,5	106,2	105,5	110,2	112,9	112,6	114,0	115,5	115,4	117,0	117,8	119,1	Goods and services for routine household maintenance
06	Zdravstvo	108,2	108,3	108,4	109,0	109,7	110,1	110,2	110,5	111,6	111,9	112,1	112,6	112,8	Health
06.1	Medicinski proizvodi, pomagala i oprema	110,3	110,3	110,5	111,6	112,2	112,8	112,9	113,4	114,0	114,5	114,8	115,3	115,3	Medical products, appliances and equipment
06.2	Zdravstvene usluge, osim bolničkih	106,3	106,4	106,4	106,4	107,4	107,6	107,6	107,6	109,8	109,8	109,8	110,6	111,2	Out-patient services
06.3	Bolničke usluge	100,0	100,0	100,0	100,0	100,0	100,0	100,0	100,0	100,0	100,0	100,0	100,0	100,0	Hospital services

4.6 MJESEČNI INDEKSI POTROŠAČKIH CIJENA PO COICOP KLASIFIKACIJI (nastavak)
MONTHLY CONSUMER PRICE INDICES BY COICOP CLASSIFICATION (continued)

(2015 = 100)

COICOP	ODJELJAK	2022							2023						Division
		VI	VII	VIII	IX	X	XI	XII	I	II	III	IV	V	VI	
07	Prijevoz	140,4	142,0	136,6	136,7	138,8	138,3	130,5	129,9	127,8	126,3	124,5	120,9	121,0	Transport
07.1	Prijevozna sredstva	107,6	108,0	108,0	109,0	109,0	110,3	110,9	110,9	111,9	112,4	112,4	112,4	112,4	Purchase of vehicles
07.2	Upotreba prijevoznih sredstava	148,2	149,9	142,9	142,9	145,8	144,9	134,8	134,0	130,8	128,8	126,3	121,8	121,9	Operation of personal transport equipment
07.3	Usluge prijevoza	122,7	125,0	124,9	124,5	123,3	123,4	122,0	122,3	124,2	124,5	124,8	123,7	123,9	Transport services
08	Komunikacije	87,8	87,8	87,8	87,8	87,7	87,9	87,7	87,7	87,7	87,7	87,7	87,7	87,8	Communications
08.1	Poštanske usluge	100,0	100,0	100,0	100,0	100,0	100,0	100,0	100,0	100,0	100,0	100,0	100,0	100,0	Postal services
08.2	Telefonska i telefaks oprema	60,1	60,2	60,1	59,8	59,2	60,2	58,4	58,6	58,6	56,6	57,0	57,1	57,6	Telephone and telefax equipment
08.3	Telefonske i telefaks usluge	91,3	91,3	91,3	91,3	91,3	91,4	91,4	91,4	91,4	91,6	91,6	91,6	91,6	Telephone and telefax services
09	Rekreacija i kultura	114,0	115,7	116,9	118,1	119,4	119,7	119,8	119,8	120,4	121,6	121,9	122,2	122,5	Recreation and culture
09.1	Audiovizuelna, foto i informatička oprema	72,1	71,4	70,5	69,6	69,2	70,2	69,3	69,2	69,8	68,8	69,7	69,7	67,8	Audio-visual, photographic and information processing equipment
09.2	Ostala trajna dobra za rekreaciju i kulturu	107,4	107,4	107,4	107,4	108,4	108,4	108,4	108,4	108,4	108,4	108,4	108,4	108,4	Other major durables for recreation and culture
09.3	Ostala dobra za rekreaciju, vrt i kućni ljubimci	105,2	106,3	108,1	109,5	110,4	111,2	111,6	111,5	112,2	114,6	115,2	115,9	116,0	Other recreational items and equipment, gardens and pets
09.4	Usluge rekreacije i kulture	118,5	120,1	120,1	120,3	122,6	122,6	122,8	122,8	123,6	125,4	125,4	125,4	125,4	Recreational and cultural services
09.5	Knjige, novine i pisaići pribor	115,3	115,6	119,0	128,1	128,4	128,6	128,5	128,7	128,8	128,9	128,9	128,9	129,0	Newspapers, books and stationery
09.6	Paket aranžmani	116,9	132,1	138,2	114,9	112,3	113,5	115,0	114,0	115,0	113,1	117,2	122,9	132,6	Package holidays
10	Obrazovanje	104,7	104,7	104,9	106,2	107,6	107,8	107,8	107,8	107,8	107,8	107,8	108,0	108,0	Education
10.1	Predškolsko i osnovno školsko obrazovanje	125,3	125,3	127,0	131,3	131,7	133,2	133,2	133,2	133,2	133,2	133,3	133,7	135,6	Pre-primary and primary education
10.2	Srednjoškolsko obrazovanje	97,4	97,4	97,6	99,8	99,8	99,8	99,8	99,8	99,8	99,8	99,8	99,8	99,8	Secondary education
10.4	Univerzitetsko obrazovanje	102,1	102,1	102,1	102,7	104,6	104,6	104,6	104,6	104,6	104,6	104,6	104,6	104,6	High school and university education
10.5	Obrazovanje nedefinisano po nivou	107,7	107,7	107,7	108,8	108,8	108,8	108,8	108,8	108,8	109,3	109,3	111,3	105,3	Education not definable by level
11	Restorani i hoteli	115,4	116,8	118,4	119,6	120,4	120,5	121,4	122,2	122,5	122,8	123,2	127,4	127,8	Restaurants and hotels
11.1	Usluge ishrane	118,4	120,2	121,6	123,0	124,0	124,1	125,1	126,1	126,4	126,6	127,3	132,1	132,5	Catering services
11.2	Usluge smještaja	97,7	97,7	100,1	100,1	99,7	99,7	99,7	99,6	100,7	100,7	100,0	100,0	100,7	Accommodation services
12	Ostala dobra i usluge	106,5	107,5	108,0	108,7	109,1	110,1	110,9	111,3	112,3	113,0	114,5	115,6	115,5	Miscellaneous goods and services
12.1	Lična njega	111,0	112,9	113,8	114,6	115,2	117,0	118,5	119,2	120,7	121,9	124,6	126,6	126,4	Personal care
12.3	Lični predmeti n.d.k.	92,2	92,5	93,6	94,7	96,0	96,4	95,4	95,0	95,1	95,1	94,9	95,6	95,4	Personal effects n.e.c.
12.5	Osiguranje	100,7	100,7	100,7	100,8	100,9	100,9	100,9	100,9	101,6	101,9	101,9	101,9	101,9	Insurance
12.6	Finansijske usluge n.d.k.	103,3	103,3	103,3	103,3	103,3	103,3	103,3	103,3	103,3	104,3	104,3	104,3	104,3	Financial services n.e.c.
12.7	Ostale usluge	102,8	102,8	102,8	103,9	104,2	104,2	104,2	104,2	104,2	104,2	104,2	104,2	104,2	Other services n.e.c.

CIJENE
PRICES

4.7 PREHRAMBENI PROIZVODI - STOPE PROMJENA CIJENA - juni/lipanj 2023.
FOOD PRODUCTS - RATES OF CHANGE - June 2023

(%)

COICOP	Opis grupe proizvoda	VI 2023 XII 2022	VI 2023 VI 2022	The group product description
00	UKUPAN INDEKS	-0,1	3,5	GENERAL INDEX
01	HRANA I BEZALKOHOLNA PIĆA	2,7	9,3	FOOD AND NON-ALCOHOLIC BEVERAGES
01.1	Hrana	2,5	9,4	Food
01.1.1	Hljeb i žitarice	0,2	5,3	Bread and cereals
01.1.1.1	Riža	7,7	13,4	Rice
01.1.1.2	Hljeb, peciva i biskviti	3,0	10,2	Bread, bakery products and biscuits
01.1.1.3	Tjestenine	-0,1	7,5	Pasta products
01.1.1.4	Ostali pekarski proizvodi	3,9	11,4	Other bakery products
01.1.1.5	Brašno i ostali proizvodi od žitarica	-5,3	-3,3	Flour and other cereals products
01.1.2	Meso	5,1	9,3	Meat
01.1.2.1	Juneće i teleće meso	2,9	8,3	Beef and veal
01.1.2.2	Svinjsko meso	11,1	16,6	Pork
01.1.2.3	Janjeće meso	4,9	13,7	Lamb
01.1.2.4	Pileće meso	10,6	10,4	Chicken
01.1.2.5	Sušeno i dimljeno meso i jestive iznutrice	2,8	8,6	Dried and smoked meat, edible offals
01.1.2.6	Ostalo konzervirano meso i mesne preradevine	3,7	7,9	Delicatessen and other meat preparations
01.1.3	Riba	7,1	20,4	Fish
01.1.3.1	Svježa ili zamrznuta riba i plodovi mora	8,2	22,6	Fresh chilled or frozen fish and sea food
01.1.3.4	Konzervirana i prerađena riba i plodovi mora	4,3	14,9	Preserved or processed fish and sea food
01.1.4	Mlijeko, sir i jaja	-5,7	18,6	Milk, cheese and eggs
01.1.4.1	Svježe mlijeko	-19,8	23,4	Fresh milk
01.1.4.4	Jogurt, kiselo mlijeko i drugi slični proizvodi	-2,6	9,9	Yogurt
01.1.4.5	Sirevi	-4,0	10,1	Cheese
01.1.4.6	Ostali mliječni proizvodi, pavlake i mliječni namazi	-0,3	11,2	Other milk products, sour cream and milk spreads
01.1.4.7	Jaja i proizvodi bazirani na jajima	14,7	32,9	Eggs and egg-based products
01.1.5	Ulja i masnoće	-14,1	-25,6	Oils and fats
01.1.5.1	Maslac (puter)	-3,7	2,7	Butter
01.1.5.2	Margarin i druge biljne masnoće	-3,5	1,9	Margarine
01.1.5.3	Maslinovo ulje	8,6	15,2	Olive oil
01.1.5.4	Jestiva ulja	-25,6	-44,5	Edible oils(sunflower, corn, soy, etc.)
01.1.5.5	Ostale masti životinjskog porijekla	6,1	51,6	Other edible animal fat
01.1.6	Voće	9,7	17,5	Fruit
01.1.7	Povrće	18,5	24,7	Vegetables
01.1.8	Šećer, džem, med, čokolada i slatkiši	2,8	9,3	Sugar, jam, honey, chocolate and confectionery
01.1.8.1	Šećer	0,2	11,5	Sugar
01.1.8.2	Džem, marmelada i med	3,2	10,2	Jam, marmalades and honey
01.1.8.3	Čokolada	2,0	3,2	Chocolate
01.1.8.4	Slatkiši	5,7	10,7	Confectionery
01.1.8.5	Sladoled i ostali slični zaleđeni proizvodi	12,3	12,6	Edible ice, ice cream and sorbet
01.1.8.6	Ostali proizvodi na bazi kaka	2,6	10,4	Other cocoa based products
01.1.9	Ostali prehrambeni proizvodi	5,4	13,1	Food products n.e.c.
01.1.9.1	Ostali prehrambeni proizvodi	6,3	12,9	Food products n.e.c.
01.1.9.2	Začini, prehrambeni dodaci i sol	4,2	12,7	Spices, food additives and salt
01.1.9.3	Pripremljeni prašci za pecivo, kvasac, instant supa i supa od koncentrata, prašak za šlag, vanilin šećer, puding i sl.	6,9	14,6	Soup and soup concentrates, powdered cream
01.1.9.4	Homogenizirana dječija hrana i dijetetski proizvodi	1,4	8,3	Homogenised baby food and dietary products
01.2	Bezalkoholna pića	5,0	8,2	Non-alcoholic beverages
01.2.1	Kafa, čaj i kakao	5,2	8,7	Coffee, tea and cocoa
01.2.1.1	Kafa	5,6	9,2	Coffee all kinds
01.2.1.2	Čaj	1,4	4,4	Tea and other plant products for infusions
01.2.1.3	Kakao i čokolada u prahu	6,9	10,6	Cocoa and powdered chocolate
01.2.2	Mineralna voda, bezalkoholna pića i sokovi od voća i povrća	4,6	7,4	Mineral waters, soft drinks, fruit and vegetable juices
01.2.2.1	Mineralna voda	1,8	3,3	Mineral water
01.2.2.2	Gazirana pića	5,1	9,5	Soft drinks and concentrates
01.2.2.3	Voćni sokovi i sokovi od povrća	5,6	8,0	Fruit and vegetable juice

CIJENE
PRICES

4.8 UKUPAN INDEKS CIJENA PROIZVOĐAČA INDUSTRIJSKIH PROIZVODA
PRODUCER PRICE INDEX - TOTAL

(2015 = 100)

Godina	I	II	III	IV	V	VI	VII	VIII	IX	X	XI	XII
2015	101,3	101,6	100,3	100,1	100,7	100,7	100,8	100,1	99,0	98,2	98,9	98,2
2016	97,8	96,9	95,4	95,3	96,0	97,5	96,8	95,6	95,5	95,4	96,1	97,1
2017	98,4	99,5	98,5	98,8	99,1	98,9	98,7	98,9	99,4	100,3	102,1	102,3
2018	102,6	103,1	102,1	102,1	102,0	102,3	102,5	102,4	102,7	102,1	103,6	103,5
2019	103,8	103,8	101,6	102,1	102,1	101,7	102,1	101,9	101,0	100,7	101,9	101,7
2020	101,7	101,8	100,3	100,4	100,3	99,7	99,8	99,9	100,2	100,2	100,0	101,7
2021	101,9	104,0	103,5	104,1	104,7	106,1	108,0	109,0	109,2	109,3	111,1	112,7
2022	114,9	118,5	119,2	123,5	134,6	134,2	133,2	132,1	133,0	132,1	133,5	133,6
2023	134,7	135,5	136,7	133,5	132,5	132,2						

4.9 INDEKS CIJENA PROIZVOĐAČA INDUSTRIJSKIH PROIZVODA NA DOMAĆEM TRŽIŠTU
PRODUCER PRICE INDEX ON DOMESTIC MARKET

(2015 = 100)

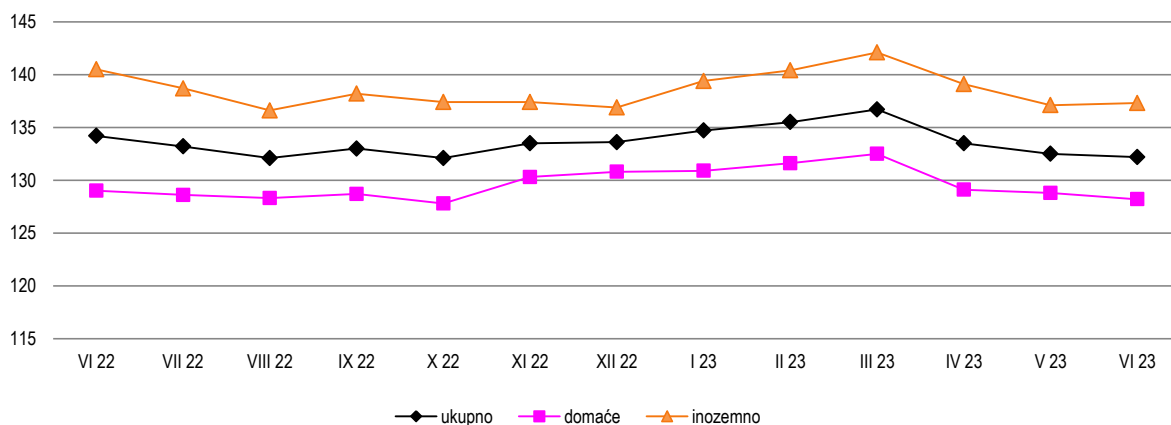
Godina	I	II	III	IV	V	VI	VII	VIII	IX	X	XI	XII
2015	102,1	102,0	99,8	99,5	99,9	99,9	100,2	99,7	98,9	98,2	100,4	99,5
2016	99,2	98,7	96,6	96,5	97,1	98,0	97,2	96,2	96,3	96,2	97,6	98,4
2017	99,5	99,8	97,7	97,9	97,9	97,9	97,4	97,6	98,3	99,0	101,5	101,6
2018	101,9	102,2	99,8	100,0	99,7	99,6	100,1	100,0	100,2	99,8	102,4	102,5
2019	102,6	102,5	98,2	99,5	99,8	99,6	99,4	99,4	99,5	99,3	101,7	101,7
2020	101,8	101,9	99,2	99,2	99,0	98,5	98,5	98,6	98,9	98,9	99,0	101,6
2021	101,7	103,7	101,5	101,9	102,1	103,3	104,7	105,6	105,8	106,3	109,9	111,4
2022	114,5	119,2	118,6	122,7	129,8	129,0	128,6	128,3	128,7	127,8	130,3	130,8
2023	130,9	131,6	132,5	129,1	128,8	128,2						

4.10 INDEKS CIJENA PROIZVOĐAČA INDUSTRIJSKIH PROIZVODA NA INOZEMNOM TRŽIŠTU
PRODUCER PRICE INDEX ON NON-DOMESTIC MARKET

(2015 = 100)

Godina	I	II	III	IV	V	VI	VII	VIII	IX	X	XI	XII
2015	100,4	101,2	101,0	100,8	101,8	101,7	101,6	100,5	99,2	98,3	97,1	96,6
2016	96,1	94,7	93,9	93,7	94,7	96,8	96,2	94,9	94,5	94,3	94,3	95,5
2017	96,9	99,0	99,6	99,9	100,7	100,1	100,4	100,6	100,9	101,9	102,8	103,3
2018	103,4	104,2	105,0	104,6	104,8	105,7	105,5	105,4	105,8	104,9	105,0	104,7
2019	105,3	105,3	105,9	105,3	105,0	104,2	105,5	105,0	102,9	102,5	102,2	101,6
2020	101,5	101,6	101,6	101,8	101,9	101,2	101,5	101,6	101,9	101,8	101,3	101,8
2021	102,2	104,3	105,9	106,8	108,0	109,7	112,1	113,3	113,4	113,1	112,5	114,4
2022	115,3	117,7	120,0	124,4	140,3	140,5	138,7	136,6	138,2	137,4	137,4	136,9
2023	139,4	140,4	142,1	139,1	137,1	137,3						

Indeksi cijena proizvođača industrijskih proizvoda u F BiH po vrsti tržišta, juni/lipanj 2022 - juni/lipanj 2023 (2015=100)
Producer price indices of industrial products in the Federation B&H by the type of market, June 2022 - June 2023 (2015=100)



4.11 UKUPAN INDEKS CIJENA PROIZVOĐAČA INDUSTRIJSKIH PROIZVODA, juni/lipanj 2023.
PRODUCER PRICE INDEX TOTAL, June 2023

NACE - PRODCOM	VI 2023 V 2023	VI 2023 VI 2022	VI 2023 XII 2022	I-VI 2023 I-VI 2022	VI 2023 θ 2022	I-VI 2023 θ 2022	I-VI 2023 XII 2022	NACE-PRODCOM
UKUPAN INDEKS	99,8	98,5	99,0	108,1	102,9	104,4	100,4	TOTAL INDEX
PREMA GLAVNIM INDUSTRIJSKIM GRUPACIJAMA								BY MAIN INDUSTRIAL GROUPINGS
Energija	100,2	98,1	93,2	104,1	98,2	102,5	97,2	Energy
Intermedijarni proizvodi osim energije	99,4	93,1	98,1	107,7	101,1	103,0	100,0	Intermediate goods except energy
Kapitalni proizvodi	99,9	105,9	104,3	107,1	105,8	105,8	104,4	Capital goods
Trajni proizvodi za široku potrošnju	100,1	110,4	102,8	113,1	108,7	107,9	102,0	Durable consumer goods
Netrajni proizvodi za široku potrošnju	100,9	110,9	104,6	112,6	110,5	108,9	103,0	Non - durable consumer goods
PREMA PODRUČJIMA I OBLASTIMA KD-a								BY SECTIONS AND DIVISIONS OF CEA
B Vadenje ruda i kamena	99,2	104,8	100,3	110,2	105,2	106,7	101,7	Mining and quarrying
05 Vadenje uglja/ugljena i lignita	99,2	104,5	100,3	110,3	105,1	106,8	101,9	Mining of coal and lignite ¹⁾
07 Vadenje metalnih ruda	100,0	104,0	103,0	108,4	106,0	105,5	102,5	Mining of metal ores
08 Vadenje ostalih ruda i kamena	100,0	107,7	100,1	110,9	106,5	106,5	100,0	Other mining and quarrying
C Prerađivačka industrija	99,7	97,6	100,3	108,1	103,4	104,2	101,1	Manufacturing
10 Proizvodnja prehrambenih proizvoda	101,0	109,3	104,3	112,9	110,2	108,7	102,9	Manufacture of food products
11 Proizvodnja pića	100,0	116,7	103,8	119,6	113,7	113,4	103,5	Manufacture of beverages
13 Proizvodnja tekstila	100,0	105,4	102,3	103,6	104,0	102,9	101,3	Manufacture of textiles
14 Proizvodnja odjeće	99,3	111,6	102,2	112,5	108,7	108,3	101,8	Manufacture of wearing apparel
15 Proizvodnja kože i srodnih proizvoda	100,0	101,5	100,8	101,7	101,4	101,3	100,7	Manufacture of leather and related products
16 Prerada drveta/drva i proizvoda od drveta/drva i plute, osim namještaja; proizvodnja predmeta od slame i pletarskih materijala	100,1	103,0	100,6	117,1	108,1	108,0	100,5	Manufacture of wood and products of wood and cork except furniture; mfr. of articles of straw and plaiting materials
17 Proizvodnja papira i proizvoda od papira	100,2	88,7	90,1	100,2	92,6	96,4	93,8	Manufacture of paper and paper products
18 Štampanje/Tiskanje i umnožavanje snimljenih zapisa	99,2	103,8	100,3	106,3	102,9	103,5	100,8	Printing and reproduction of recorded media
19 Proizvodnja koksa i rafiniranih naftnih proizvoda	97,4	64,1	96,6	77,5	80,9	80,9	96,5	Manufacture of coke, refined petroleum products
20 Proizvodnja hemikalija/kemikalija i hemijskih/kemijskih proizvoda	105,0	123,4	95,0	139,8	119,2	121,3	96,6	Manufacture of chemicals and chemical products
21 Proizvodnja osnovnih farmaceutskih proizvoda i farmaceutskih preparata	100,3	100,0	100,0	103,2	103,2	102,9	99,7	Manufacture of basic pharmaceutical products and pharmaceutical preparations
22 Proizvodnja proizvoda od gume i plastičnih masa	99,4	109,9	100,7	111,9	106,4	106,7	101,0	Manufacture of rubber and plastic products
23 Proizvodnja ostalih nemetalnih mineralnih proizvoda	100,2	109,7	106,1	115,0	111,0	109,6	104,8	Manufacture of other non-metallic mineral products
24 Proizvodnja baznih metala	97,6	79,1	95,2	99,6	93,2	96,2	98,2	Manufacture of basic metals

CIJENE
PRICES

4.11 UKUPAN INDEKS CIJENA PROIZVOĐAČA INDUSTRIJSKIH PROIZVODA, juni/lipanj 2023. (nastavak)
PRODUCER PRICE INDEX TOTAL, June 2023 (continued)

NACE - PRODCOM	VI 2023	VI 2023	VI 2023	I-VI 2023	VI 2023	I-VI 2023	I-VI 2023	NACE-PRODCOM
	V 2023	VI 2022	XII 2022	I-VI 2022	θ 2022	θ 2022	XII 2022	
25 Proizvodnja gotovih metalnih proizvoda, osim mašina/strojeva i opreme	99,0	95,9	100,6	99,7	99,0	100,0	101,7	Manufacture of fabricated metal products, except machinery and equipment
26 Proizvodnja računara te elektroničkih i optičkih proizvoda	100,1	102,5	101,1	103,1	102,7	102,2	100,6	Manufacture of computers, electronic and optical products
27 Proizvodnja električne opreme	97,4	93,6	100,2	97,5	97,6	99,4	102,0	Manufacture of electrical equipment
28 Proizvodnja mašina/ strojeva i uređaja, d.n.	99,2	103,8	106,7	105,0	105,1	105,2	106,8	Manufacture of machinery and equipment n.e.c.
29 Proizvodnja motornih vozila, prikolica i poluprikolica	100,3	107,7	104,2	109,3	107,3	107,1	103,9	Manufacture of motor vehicles, trailers, semi-trailers
31 Proizvodnja namještaja	100,1	110,8	103,1	113,6	109,1	108,3	102,3	Manufacture of furniture
32 Ostala prerađivačka industrija	100,0	104,2	101,6	105,6	104,1	104,0	101,5	Other manufacturing
D Proizvodnja i snabdijevanje/opskrba električnom energijom, gasom/plinom, parom i klimatizacija	101,6	105,6	89,9	107,9	99,4	105,5	95,4	Electricity, gas, steam and air conditioning supply
35 Proizvodnja i snabdijevanje/opskrba električnom energijom, gasom/plinom, parom i klimatizacija	101,6	105,6	89,9	107,9	99,4	105,5	95,4	Electricity, gas, steam and air conditioning supply

CIJENE
PRICES

4.12 INDEKSI CIJENA PROIZVOĐAČA INDUSTRIJSKIH PROIZVODA NA DOMAĆEM TRŽIŠTU, juni/lipanj 2023.
PRODUCER PRICE INDEX TOTAL ON DOMESTIC MARKET, June 2023

NACE - PRODCOM	VI 2023 V 2023	VI 2023 VI 2022	VI 2023 XII 2022	I-VI 2023 I-VI 2022	VI 2023 θ 2022	I-VI 2023 θ 2022	I-VI 2023 XII 2022	NACE-PRODCOM
UKUPAN INDEKS	99,5	99,4	98,0	106,4	102,0	103,6	99,5	TOTAL INDEX
PREMA GLAVNIM INDUSTRIJSKIM GRUPACIJAMA								BY MAIN INDUSTRIAL GROUPINGS
Energija	99,9	98,6	93,3	104,3	98,5	102,9	97,5	Energy
Intermedijarni proizvodi osim energije	98,3	92,6	97,8	104,0	99,3	100,7	99,2	Intermediate goods except energy
Kapitalni proizvodi	100,2	103,2	100,2	105,9	103,2	103,0	100,0	Capital goods
Trajni proizvodi za široku potrošnju	100,0	107,8	101,7	113,9	108,1	107,9	101,4	Durable consumer goods
Netrajni proizvodi za široku potrošnju	100,9	111,5	104,1	112,7	110,5	108,8	102,5	Non - durable consumer goods
PREMA PODRUČJIMA I OBLASTIMA KD-a								BY SECTIONS AND DIVISIONS OF CEA
B Vađenje ruda i kamena	99,1	104,5	99,9	109,8	104,8	106,4	101,5	Mining and quarrying
05 Vađenje uglja/ugljena i lignita	99,1	104,0	99,9	109,7	104,6	106,4	101,7	Mining of coal and lignite
07 Vađenje metalnih ruda	100,0	113,5	107,9	112,7	112,6	109,6	105,0	Mining of metal ores
08 Vađenje ostalih ruda i kamena	100,0	108,4	99,7	110,5	106,3	106,3	99,7	Other mining and quarrying
C Prerađivačka industrija	99,3	97,7	100,2	105,8	102,6	102,7	100,3	Manufacturing
10 Proizvodnja prehrambenih proizvoda	101,0	108,7	103,4	112,0	109,5	108,0	102,1	Manufacture of food products
11 Proizvodnja pića	100,0	117,3	103,8	120,3	114,1	113,8	103,5	Manufacture of beverages
13 Proizvodnja tekstila	100,0	107,5	107,7	101,7	105,8	103,5	105,3	Manufacture of textiles
14 Proizvodnja odjeće	98,9	112,5	99,6	114,8	108,5	109,1	100,2	Manufacture of wearing apparel
15 Proizvodnja kože i srodnih proizvoda	100,0	100,0	100,0	100,0	100,0	100,0	100,0	Manufacture of leather and related products
16 Prerada drveta/drva i proizvoda od drveta/drva i plute, osim namještaja; proizvodnja predmeta od slame i pletarskih materijala	99,3	110,2	100,8	115,1	107,2	107,6	101,2	Manufacture of wood and products of wood and cork except furniture; mfr. of articles of straw and plaiting materials
17 Proizvodnja papira i proizvoda od papira	98,9	102,7	98,2	109,3	103,6	104,9	99,4	Manufacture of paper and paper products
18 Štampanje/Tiskanje i umnožavanje snimljenih zapisa	99,2	103,8	100,3	106,3	102,9	103,5	100,8	Printing and reproduction of recorded media
19 Proizvodnja koksa i rafiniranih naftnih proizvoda	98,0	64,7	97,0	77,7	81,6	80,7	95,9	Manufacture of coke, refined petroleum products
20 Proizvodnja hemikalija/kemikalija i hemijskih/kemijskih proizvoda	99,1	102,7	101,6	105,9	103,2	103,3	101,6	Manufacture of chemicals and chemical products
21 Proizvodnja osnovnih farmaceutskih proizvoda i farmaceutskih preparata	100,7	101,2	101,2	101,3	101,6	101,0	100,6	Manufacture of basic pharmaceutical products and pharmaceutical preparations
22 Proizvodnja proizvoda od gume i plastičnih masa	99,8	111,6	101,9	112,9	108,2	107,8	101,5	Manufacture of rubber and plastic products
23 Proizvodnja ostalih nemetalnih mineralnih proizvoda	100,1	109,3	105,7	114,8	110,7	109,5	104,6	Manufacture of other non-metallic mineral products
24 Proizvodnja baznih metala	96,4	76,7	91,1	95,2	89,5	92,6	94,2	Manufacture of basic metals

CIJENE
PRICES

4.12 INDEKSI CIJENA PROIZVOĐAČA INDUSTRIJSKIH PROIZVODA NA DOMAĆEM TRŽIŠTU, juni/lipanj 2023. (nastavak)
PRODUCER PRICE INDICES ON DOMESTIC MARKET, June 2023 (continued)

NACE - PRODCOM	$\frac{VI\ 2023}{V\ 2023}$	$\frac{VI\ 2023}{VI\ 2022}$	$\frac{VI\ 2023}{XII\ 2022}$	$\frac{I-VI\ 2023}{I-VI\ 2022}$	$\frac{VI\ 2023}{\theta\ 2022}$	$\frac{I-VI\ 2023}{\theta\ 2022}$	$\frac{I-VI\ 2023}{XII\ 2022}$	NACE-PRODCOM
25 Proizvodnja gotovih metalnih proizvoda, osim mašina/strojeva i opreme	98,6	97,2	97,7	99,2	96,4	98,6	99,9	Manufacture of fabricated metal products, except machinery and equipment
26 Proizvodnja računara te elektroničkih i optičkih proizvoda	100,1	102,5	101,1	103,1	102,7	102,2	100,6	Manufacture of computers, electronic and optical products
27 Proizvodnja električne opreme	95,9	92,7	99,5	96,7	97,9	98,5	100,1	Manufacture of electrical equipment
28 Proizvodnja mašina/ strojeva i uređaja, d.n.	101,3	106,7	103,0	108,9	106,9	104,9	101,0	Manufacture of machinery and equipment n.e.c.
29 Proizvodnja motornih vozila, prikolica i poluprikolica	99,6	95,6	97,6	100,9	98,2	99,4	98,7	Manufacture of motor vehicles, trailers, semi-trailers
31 Proizvodnja namještaja	100,0	109,4	102,8	116,0	109,7	109,5	102,5	Manufacture of furniture
32 Ostala prerađivačka industrija	100,0	105,8	100,8	109,5	105,6	105,2	100,4	Other manufacturing
D Proizvodnja i snabdijevanje/opskrba električnom energijom, gasom/plinom, parom i klimatizacija	100,6	104,7	89,7	107,2	98,9	105,6	95,8	Electricity, gas, steam and air conditioning supply
35 Proizvodnja i snabdijevanje/opskrba električnom energijom, gasom/plinom, parom i klimatizacija	100,6	104,7	89,7	107,2	98,9	105,6	95,8	Electricity, gas, steam and air conditioning supply

CIJENE
PRICES

4.13 INDEKSI CIJENA PROIZVOĐAČA INDUSTRIJSKIH PROIZVODA NA INOZEMNOM TRŽIŠTU, juni/lipanj 2023.
PRODUCER PRICE INDEX TOTAL ON NON-DOMESTIC MARKET, June 2023

NACE - PRODCOM	<u>VI 2023</u> V 2023	<u>VI 2023</u> VI 2022	<u>VI 2023</u> XII 2022	<u>I-VI 2023</u> I-VI 2022	<u>VI 2023</u> θ 2022	<u>I-VI 2023</u> θ 2022	<u>I-VI 2023</u> XII 2022	NACE-PRODCOM
UKUPAN INDEKS	100,1	97,7	100,3	110,2	104,1	105,5	101,7	TOTAL INDEX
PREMA GLAVNIM INDUSTRIJSKIM GRUPACIJAMA								BY MAIN INDUSTRIAL GROUPINGS
Energija	103,7	85,7	88,0	98,0	90,3	92,1	89,7	Energy
Intermedijarni proizvodi osim energije	100,1	93,5	98,3	110,3	102,3	104,7	100,5	Intermediate goods except energy
Kapitalni proizvodi	99,8	106,5	105,5	107,4	106,4	106,5	105,6	Capital goods
Trajni proizvodi za široku potrošnju	100,2	111,3	103,2	112,9	109,0	107,9	102,2	Durable consumer goods
Netrajni proizvodi za široku potrošnju	100,8	108,4	105,7	111,9	110,1	108,8	104,5	Non - durable consumer goods
PREMA PODRUČJIMA I OBLASTIMA KD-a								BY SECTIONS AND DIVISIONS OF CEA
B Vadenje ruda i kamena	100,0	107,6	104,8	115,6	110,6	110,3	104,6	Mining and quarrying
05 Vadenje uglja/ugljena i lignita	100,0	114,6	108,1	124,4	117,1	116,6	107,7	Mining of coal and lignite
07 Vadenje metalnih ruda	100,0	100,0	100,0	105,4	102,6	102,6	100,0	Mining of metal ores
08 Vadenje ostalih ruda i kamena	100,0	105,7	105,7	116,0	110,9	110,3	105,2	Other mining and quarrying
C Prerađivačka industrija	100,0	97,4	100,4	110,1	104,0	105,5	101,9	Manufacturing
10 Proizvodnja prehrambenih proizvoda	101,0	111,7	108,3	117,0	113,7	112,0	106,7	Manufacture of food products
11 Proizvodnja pića	100,0	108,8	103,3	110,3	107,5	107,8	103,5	Manufacture of beverages
13 Proizvodnja tekstila	100,0	104,9	100,9	104,2	103,5	102,8	100,2	Manufacture of textiles
14 Proizvodnja odjeće	100,0	108,2	103,8	107,2	106,8	104,8	101,9	Manufacture of wearing apparel
15 Proizvodnja kože i srodnih proizvoda	100,0	103,2	101,7	103,8	102,9	102,7	101,5	Manufacture of leather and related products
16 Prerada drveta/drva i proizvoda od drveta/drva i plute, osim namještaja; proizvodnja predmeta od slame i pletarskih materijala	100,4	100,6	100,4	117,6	108,3	108,0	100,1	Manufacture of wood and products of wood and cork except furniture; mfr. of articles of straw and plaiting materials
17 Proizvodnja papira i proizvoda od papira	100,9	83,2	86,6	96,3	88,1	92,9	91,3	Manufacture of paper and paper products
19 Proizvodnja koksa i rafiniranih naftnih proizvoda	90,3	53,2	84,8	71,7	67,9	77,6	96,9	Manufacture of coke, refined petroleum products
20 Proizvodnja hemikalija/kemikalija i hemijskih/kemijskih proizvoda	106,2	127,0	91,5	148,1	121,2	123,8	93,5	Manufacture of chemicals and chemical products
21 Proizvodnja osnovnih farmaceutskih proizvoda i farmaceutskih preparata	100,0	99,7	99,9	106,1	105,7	105,7	99,8	Manufacture of basic pharmaceutical products and pharmaceutical preparations
22 Proizvodnja proizvoda od gume i plastičnih masa	99,0	108,4	99,7	111,0	104,7	105,6	100,6	Manufacture of rubber and plastic products
23 Proizvodnja ostalih nemetalnih mineralnih proizvoda	100,5	113,0	108,1	116,2	112,6	110,5	106,1	Manufacture of other non-metallic mineral products
24 Proizvodnja baznih metala	98,5	80,7	98,0	102,7	95,8	98,7	100,9	Manufacture of basic metals

CIJENE
PRICES

4.13 INDEKSI CIJENA PROIZVOĐAČA INDUSTRIJSKIH PROIZVODA NA INOZEMNOM TRŽIŠTU, juni/lipanj 2023. (nastavak)
PRODUCER PRICE INDICES ON NON-DOMESTIC MARKET, June 2023 (continued)

NACE - PRODCOM	$\frac{VI\ 2023}{V\ 2023}$	$\frac{VI\ 2023}{VI\ 2022}$	$\frac{VI\ 2023}{XII\ 2022}$	$\frac{I-VI\ 2023}{I-VI\ 2022}$	$\frac{VI\ 2023}{\theta\ 2022}$	$\frac{I-VI\ 2023}{\theta\ 2022}$	$\frac{I-VI\ 2023}{XII\ 2022}$	NACE-PRODCOM
25 Proizvodnja gotovih metalnih proizvoda, osim mašina/strojeva i opreme	99,2	95,8	102,3	100,3	100,5	101,0	102,9	Manufacture of fabricated metal products, except machinery and equipment
27 Proizvodnja električne opreme	97,8	94,0	100,6	97,9	97,8	99,8	102,6	Manufacture of electrical equipment
28 Proizvodnja mašina/ strojeva i uređaja, d.n.	98,6	102,8	107,9	103,7	104,4	105,1	108,6	Manufacture of machinery and equipment n.e.c.
29 Proizvodnja motornih vozila, prikolica i poluprikolica	100,3	107,8	104,2	109,4	107,3	107,1	103,9	Manufacture of motor vehicles, trailers, semi-trailers
31 Proizvodnja namještaja	100,1	111,2	103,2	112,9	108,9	107,9	102,2	Manufacture of furniture
32 Ostala prerađivačka industrija	100,0	102,7	100,9	103,2	102,5	102,5	100,9	Other manufacturing
D Proizvodnja i snabdijevanje/opskrba električnom energijom, gasom/plinom, parom i klimatizacija	125,6	98,2	69,6	99,6	84,0	79,5	65,9	Electricity, gas, steam and air conditioning supply
35 Proizvodnja i snabdijevanje/opskrba električnom energijom, gasom/plinom, parom i klimatizacija	125,6	98,2	69,6	99,6	84,0	79,5	65,9	Electricity, gas, steam and air conditioning supply

4.14 UKUPAN INDEKS CIJENA PROIZVOĐAČA INDUSTRIJSKIH PROIZVODA
PRODUCER PRICE INDEX TOTAL

Ø 2015=100

NACE - PRODCOM	2022							2023						NACE - PRODCOM
	VI	VII	VIII	IX	X	XI	XII	I	II	III	VI	V	VI	
UKUPAN INDEKS	134,2	133,2	132,1	133,0	132,1	133,5	133,6	134,7	135,5	136,7	133,5	132,5	132,2	TOTAL INDEX
PREMA GLAVNIM INDUSTRIJSKIM GRUPACIJAMA														BY MAIN INDUSTRIAL GROUPINGS
Energija	123,6	124,3	125,1	123,0	120,9	128,7	130,1	131,0	131,5	132,1	122,3	121,0	121,2	Energy
Intermedijarni proizvodi osim energije	154,6	151,8	148,2	149,2	148,0	147,8	146,8	147,4	148,0	149,8	146,4	144,8	144,0	Intermediate goods except energy
Kapitalni proizvodi	108,9	109,1	108,6	112,1	110,9	110,8	110,5	114,1	115,0	116,1	116,0	115,4	115,3	Capital goods
Trajni proizvodi za široku potrošnju	112,4	113,3	120,5	120,7	120,7	120,7	120,7	121,3	123,0	123,2	123,2	124,0	124,1	Durable consumer goods
Netrajni proizvodi za široku potrošnju	111,6	112,2	113,4	115,7	116,6	117,6	118,4	120,0	121,1	121,5	122,8	122,7	123,8	Non-durable consumer goods
PREMA PODRUČJIMA I OBLASTIMA KD-a														BY SECTIONS AND DIVISIONS OF CEA
B Vađenje ruda i kamena	129,4	131,4	130,8	133,9	133,5	133,1	135,2	134,7	140,0	139,9	138,3	136,7	135,6	Mining and quarrying
05 Vađenje uglja/ugljena i lignita	130,9	133,1	132,4	135,0	134,5	134,1	136,4	135,8	142,0	141,9	139,9	137,9	136,8	Mining of coal and lignite
07 Vađenje metalnih ruda	149,2	149,2	150,0	150,3	150,3	150,6	150,6	150,9	155,1	155,1	155,1	155,1	155,1	Mining of metal ores
08 Vađenje ostalih ruda i kamena	112,3	112,5	112,6	120,8	120,8	120,8	120,8	121,0	120,7	120,7	120,9	120,9	120,9	Other mining and quarrying
C Prerađivačka industrija	139,4	137,4	136,1	137,1	135,7	135,7	135,6	136,8	137,4	138,8	137,3	136,4	136,0	Manufacturing
10 Proizvodnja prehrambenih proizvoda	121,6	122,8	123,7	124,2	125,3	126,7	127,4	128,8	130,3	130,4	132,7	131,6	132,9	Manufacture of food products
11 Proizvodnja pića	113,6	113,7	115,4	124,6	127,0	127,3	127,7	131,4	131,5	132,7	132,6	132,6	132,6	Manufacture of beverages
12 Proizvodnja duhanskih proizvoda	107,2	107,2	107,2	107,2	107,2	107,2	107,2	Mfr. of tobacco products
13 Proizvodnja tekstila	96,4	96,4	96,3	99,3	99,3	99,3	99,3	98,9	99,1	100,6	101,6	101,6	101,6	Manufacture of textiles
14 Proizvodnja odjeće	104,2	106,0	109,3	111,4	112,5	113,4	113,8	114,9	115,2	115,1	116,6	117,1	116,3	Manufacture of wearing apparel
15 Proizvodnja kože i srodnih proizvoda	109,8	109,8	110,5	110,5	110,5	110,5	110,5	111,1	111,1	111,4	111,4	111,4	111,4	Manufacture of leather and related products
16 Prerada drveta/drva i proizvoda od drveta/drva i plute, osim namještaja; proizvodnja predmeta od slame i pletarskih materijala	144,9	148,7	148,9	148,8	148,9	148,9	148,3	148,3	149,0	149,5	149,2	149,0	149,2	Manufacture of wood and products of wood and cork except furniture; mfr. of articles of straw and plaiting materials
17 Proizvodnja papira i proizvoda od papira	154,5	154,4	154,8	153,2	152,8	153,9	152,1	149,7	147,6	142,3	142,5	136,8	137,1	Manufacture of paper and paper products
18 Štampanje/tiskanje i umnožavanje snimljenih zapisa	101,4	105,0	105,0	105,0	105,0	105,0	105,0	105,0	106,2	106,2	106,2	106,2	105,3	Printing and reproduction of recorded media
19 Proizvodnja koksa i rafiniranih naftnih proizvoda	336,9	296,1	319,2	271,8	210,9	210,6	223,5	218,6	205,0	209,6	223,4	221,6	215,9	Manufacture of coke, refined petroleum products
20 Proizvodnja hemikalija/kemikalija i hemijskih/kemijskih proizvoda	149,3	162,9	153,7	164,8	182,1	193,3	194,1	190,0	191,1	193,0	191,4	175,6	184,3	Manufacture of chemicals and chemical products
21 Proizvodnja osnovnih farmaceutskih proizvoda i farmaceutskih preparata	90,9	87,0	87,0	90,9	87,2	87,2	90,9	90,5	90,6	90,5	90,6	90,6	90,9	Manufacture of basic pharmaceutical products and pharmaceutical preparations

CIJENE
PRICES

4.14 UKUPAN INDEKS CIJENA PROIZVOĐAČA INDUSTRIJSKIH PROIZVODA (nastavak)
PRODUCER PRICE INDEX TOTAL (continued)

Ø 2015=100

NACE - PRODCOM								2023						NACE - PRODCOM
	VI	VII	VIII	IX	X	XI	XII	I	II	III	VI	V	VI	
22 Proizvodnja proizvoda od gume i plastičnih masa	114,0	121,4	123,1	122,9	124,0	124,1	124,4	125,3	125,6	125,9	125,7	126,1	125,3	<i>Manufacture of rubber and plastic products</i>
23 Proizvodnja ostalih nemetalnih mineralnih proizvoda	127,2	129,2	131,5	133,3	132,3	132,1	131,6	132,3	137,6	139,4	139,2	139,3	139,6	<i>Manufacture of other non-metallic mineral products</i>
24 Proizvodnja baznih metala	176,3	166,0	157,7	157,4	150,8	149,5	146,5	145,8	145,0	148,9	141,3	142,8	139,4	<i>Manufacture of basic metals</i>
25 Proizvodnja gotovih metalnih proizvoda, osim mašina/ strojeva i opreme	131,4	122,9	129,2	130,2	129,7	124,3	125,2	126,0	126,6	129,5	128,8	127,3	126,0	<i>Manufacture of fabricated metal products, except machinery and equipment</i>
26 Proizvodnja računara te elektroničkih i optičkih proizvoda	99,7	99,8	99,8	99,8	101,1	101,1	101,1	101,1	101,4	101,6	102,0	102,1	102,2	<i>Manufacture of computers, electronic and optical products</i>
27 Proizvodnja električne opreme	156,1	153,7	146,1	145,9	144,6	145,0	145,8	144,3	149,3	152,8	149,8	150,0	146,1	<i>Manufacture of electrical equipment</i>
28 Proizvodnja mašina/strojeva i uređaja, d.n.	102,4	104,6	101,1	101,3	99,5	99,5	99,6	105,2	106,1	106,4	107,1	107,2	106,3	<i>Manufacture of machinery and equipment n.e.c.</i>
29 Proizvodnja motornih vozila, prikolica i poluprikolica	109,5	109,4	109,0	114,9	113,2	113,2	113,2	116,7	118,4	117,5	117,9	117,6	117,9	<i>Manufacture of motor vehicles, trailers, semi-trailers</i>
31 Proizvodnja namještaja	112,7	113,6	120,9	121,1	121,1	121,1	121,1	122,0	123,8	124,0	124,0	124,8	124,9	<i>Manufacture of furniture</i>
32 Ostala prerađivačka industrija	113,0	113,9	113,9	113,9	115,9	115,9	115,9	117,5	117,5	117,5	117,8	117,8	117,8	<i>Other manufacturing</i>
D Proizvodnja i snabdijevanje/ opskrba električnom energijom, gasom/plinom, parom i klimatizacija	102,3	106,2	106,2	106,0	107,9	120,0	120,2	122,7	121,5	122,3	107,4	106,3	108,0	<i>Electricity, gas, steam and air conditioning supply</i>
35 Proizvodnja i snabdijevanje/ opskrba električnom energijom, gasom/plinom, parom i klimatizacija	102,3	106,2	106,2	106,0	107,9	120,0	120,2	122,7	121,5	122,3	107,4	106,3	108,0	<i>Electricity, gas, steam and air conditioning supply</i>

4.15 INDEKSI CIJENA PROIZVOĐAČA INDUSTRIJSKIH PROIZVODA NA DOMAĆEM TRŽIŠTU
PRODUCER PRICE INDICES ON DOMESTIC MARKET

Ø 2015=100

NACE - PRODCOM	2022							2023						NACE - PRODCOM
	VI	VII	VIII	IX	X	XI	XII	I	II	III	VI	V	VI	
UKUPAN INDEKS	129,0	128,6	128,3	128,7	127,8	130,3	130,8	130,9	131,6	132,5	129,1	128,8	128,2	TOTAL INDEX
PREMA GLAVNIM INDUSTRIJSKIM GRUPACIJAMA														BY MAIN INDUSTRIAL GROUPINGS
Energija	121,3	121,4	122,6	121,0	118,6	126,7	128,2	129,5	130,4	130,6	120,4	119,7	119,6	Energy
Intermedijarni proizvodi osim energije	150,2	148,1	144,8	145,5	143,8	143,1	142,2	140,6	140,9	142,6	141,6	141,5	139,1	Intermediate goods except energy
Kapitalni proizvodi	109,0	109,6	112,4	112,4	112,6	112,5	112,3	112,9	111,9	112,0	112,0	112,3	112,5	Capital goods
Trajni proizvodi za široku potrošnju	112,8	112,8	119,6	119,6	119,6	119,6	119,6	120,6	121,0	121,6	121,6	121,6	121,6	Durable consumer goods
Netrajni proizvodi za široku potrošnju	113,6	114,7	115,8	118,2	119,8	121,0	121,7	122,8	123,8	124,1	125,6	125,6	126,7	Non-durable consumer goods
PREMA PODRUČJIMA I OBLASTIMA KD-a														BY SECTIONS AND DIVISIONS OF CEA
B Vadenje ruda i kamena	128,3	130,4	129,8	132,8	132,4	132,0	134,2	133,3	138,9	138,8	137,0	135,3	134,1	Mining and quarrying
05 Vadenje uglja/ugljena i lignita	131,0	133,3	132,5	134,9	134,4	134,0	136,4	135,4	141,7	141,6	139,5	137,5	136,3	Mining of coal and lignite
07 Vadenje metalnih ruda	99,1	99,1	102,0	103,2	103,2	104,3	104,3	94,8	112,5	112,5	112,5	112,5	112,5	Mining of metal ores
08 Vadenje ostalih ruda i kamena	110,0	110,2	110,3	119,6	119,6	119,6	119,6	119,7	118,9	118,9	119,2	119,2	119,2	Other mining and quarrying
C Prerađivačka industrija	138,2	136,5	136,3	136,3	134,4	134,4	134,7	134,3	134,3	135,5	135,9	135,9	135,0	Manufacturing
10 Proizvodnja prehrambenih proizvoda	122,5	123,8	124,4	124,9	126,2	127,8	128,8	129,4	130,6	130,5	133,2	131,9	133,2	Manufacture of food products
11 Proizvodnja pića	114,1	114,2	116,1	125,5	128,2	128,4	128,9	132,5	132,5	133,8	133,8	133,8	133,8	Manufacture of beverages
12 Proizvodnja duhanskih proizvoda	110,2	110,2	110,2	110,2	110,2	110,2	110,2	Manufacture of tobacco products
13 Proizvodnja tekstila	91,0	91,0	90,8	90,8	90,8	90,8	90,8	90,8	91,9	97,8	97,8	97,8	97,8	Manufacture of textiles
14 Proizvodnja odjeće	112,7	116,2	118,2	121,4	126,3	126,5	127,3	127,4	127,9	127,6	127,3	128,2	126,8	Manufacture of wearing apparel
15 Proizvodnja kože i srodnih proizvoda	113,1	113,1	113,1	113,1	113,1	113,1	113,1	113,1	113,1	113,1	113,1	113,1	113,1	Manufacture of leather and related products
16 Prerada drveta/drva i proizvoda od drveta/drva i plute, osim namještaja; proizvodnja predmeta od slame i pletarskih materijala	132,7	144,9	145,6	145,8	145,5	144,4	145,0	146,0	146,6	148,6	145,9	147,3	146,2	Manufacture of wood and products of wood and cork except furniture; mfr. of articles of straw and plaiting materials
17 Proizvodnja papira i proizvoda od papira	125,9	128,6	127,3	129,1	131,5	131,3	131,7	132,2	131,4	131,4	130,1	130,8	129,3	Manufacture of paper and paper products
18 Štampanje/tiskanje i umnožavanje snimljenih zapisa	101,4	105,0	105,0	105,0	105,0	105,0	105,0	105,0	106,2	106,2	106,2	106,2	105,3	Printing and reproduction of recorded media
19 Proizvodnja koksa i rafiniranih naftnih proizvoda	350,2	304,5	338,5	288,2	218,2	217,3	233,5	227,7	212,0	215,5	231,2	231,2	226,5	Manufacture of coke, refined petroleum products
20 Proizvodnja hemikalija/kemikalija i hemijskih/kemijskih proizvoda	120,4	122,9	123,8	123,0	122,2	122,7	121,8	120,0	121,8	126,2	126,2	124,8	123,7	Manufacture of chemicals and chemical products
21 Proizvodnja osnovnih farmaceutskih proizvoda i farmaceutskih preparata	107,8	107,3	107,3	107,8	107,8	107,8	107,8	108,3	108,7	108,3	108,3	108,3	109,1	Manufacture of basic pharmaceutical products and pharmaceutical preparations

4.15 INDEKSI CIJENA PROIZVOĐAČA INDUSTRIJSKIH PROIZVODA NA DOMAĆEM TRŽIŠTU (nastavak)
PRODUCER PRICE INDICES ON DOMESTIC MARKET (continued)

Ø 2015=100

NACE - PRODCOM	2022							2023						NACE - PRODCOM
	VI	VII	VIII	IX	X	XI	XII	I	II	III	VI	V	VI	
22 Proizvodnja proizvoda od gume i plastičnih masa	114,0	120,3	121,9	122,0	124,0	124,1	124,8	125,4	126,5	126,7	126,7	127,4	127,2	Manufacture of rubber and plastic products
23 Proizvodnja ostalih nemetalnih mineralnih proizvoda	128,2	129,7	132,1	134,1	133,1	133,1	132,5	133,0	138,3	140,1	139,9	139,9	140,1	Manufacture of other non-metallic mineral products
24 Proizvodnja baznih metala	190,3	179,7	168,5	168,5	164,6	162,9	160,2	154,0	151,1	153,6	149,8	151,4	145,9	Manufacture of basic metals
25 Proizvodnja gotovih metalnih proizvoda, osim mašina/ strojeva i opreme	112,3	111,2	116,3	116,6	114,7	113,2	111,7	112,6	112,3	112,6	111,9	110,7	109,1	Manufacture of fabricated metal products, except machinery and equipment
26 Proizvodnja računara te elektroničkih i optičkih proizvoda	99,7	99,8	99,8	99,8	101,1	101,1	101,1	101,1	101,4	101,6	102,0	102,1	102,2	Manufacture of computers, electronic and optical products
27 Proizvodnja električne opreme	130,9	128,6	122,6	121,2	118,8	117,5	122,0	120,0	117,6	123,8	123,2	126,6	121,4	Manufacture of electrical equipment
28 Proizvodnja mašina/strojeva i uređaja, d.n.	110,6	114,6	113,9	114,5	114,8	114,4	114,6	114,9	114,5	114,5	116,2	116,5	118,0	Manufacture of machinery and equipment n.e.c.
29 Proizvodnja motornih vozila, prikolica i poluprikolica	122,8	117,8	123,2	123,2	123,2	120,2	120,3	120,3	120,3	119,3	117,4	117,9	117,4	Manufacture of motor vehicles, trailers, semi-trailers
31 Proizvodnja namještaja	113,8	113,8	121,1	121,1	121,1	121,1	121,1	123,3	123,8	124,5	124,5	124,5	124,5	Manufacture of furniture
32 Ostala prerađivačka industrija	126,6	130,5	130,5	130,5	132,8	132,8	132,8	132,8	132,8	132,8	133,9	133,9	133,9	Other manufacturing
D Proizvodnja i snabdijevanje/ opskrba električnom energijom, gasom/ plinom, parom i klimatizacija	100,7	103,4	103,0	103,3	105,1	117,3	117,5	120,1	120,1	120,2	104,9	104,8	105,4	Electricity, gas, steam and air conditioning supply
35 Proizvodnja i snabdijevanje/ opskrba električnom energijom, gasom/ plinom, parom i klimatizacija	100,7	103,4	103,0	103,3	105,1	117,3	117,5	120,1	120,1	120,2	104,9	104,8	105,4	Electricity, gas, steam and air conditioning supply

4.16 INDEKSI CIJENA PROIZVOĐAČA INDUSTRIJSKIH PROIZVODA NA INOZEMNOM TRŽIŠTU
PRODUCER PRICE INDICES ON NON-DOMESTIC MARKET

Ø 2015=100

NACE - PRODCOM	2022							2023						NACE - PRODCOM
	VI	VII	VIII	IX	X	XI	XII	I	II	III	VI	V	VI	
UKUPAN INDEKS	140,5	138,7	136,6	138,2	137,4	137,4	136,9	139,4	140,4	142,1	139,1	137,1	137,3	TOTAL INDEX
PREMA GLAVNIM INDUSTRIJSKIM GRUPACIJAMA														BY MAIN INDUSTRIAL GROUPINGS
Energija	187,3	204,8	194,0	180,1	183,8	185,9	182,5	167,9	158,4	170,7	170,2	154,9	160,6	Energy
Intermedijarni proizvodi osim energije	157,7	154,3	150,5	151,8	150,9	151,0	150,0	152,3	153,0	154,9	149,8	147,2	147,4	Intermediate goods except energy
Kapitalni proizvodi	108,9	109,0	107,7	112,0	110,5	110,4	110,0	114,4	115,9	117,2	117,1	116,2	116,0	Capital goods
Trajni proizvodi za široku potrošnju	112,3	113,5	120,8	121,1	121,1	121,1	121,1	121,6	123,7	123,8	123,8	124,8	125,0	Durable consumer goods
Netrajni proizvodi za široku potrošnju	105,6	104,7	106,3	108,0	107,0	107,3	108,3	111,0	112,7	113,3	113,8	113,6	114,5	Non-durable consumer goods
PREMA PODRUČJIMA I OBLASTIMA KD-a														BY SECTIONS AND DIVISIONS OF CEA
B Vađenje ruda i kamena	142,8	142,8	142,7	146,6	146,6	146,6	146,6	151,4	153,7	153,7	153,7	153,7	153,7	Mining and quarrying
05 Vađenje uglja/ugljena i lignita	129,1	129,1	129,1	136,8	136,8	136,8	136,8	144,3	147,9	147,9	147,9	147,9	147,9	Mining of coal and lignite
07 Vađenje metalnih ruda	168,4	168,4	168,4	168,4	168,4	168,4	168,4	168,4	168,4	168,4	168,4	168,4	168,4	Mining of metal ores
08 Vađenje ostalih ruda i kamena	130,6	130,6	130,5	130,6	130,6	130,6	130,6	133,5	138,1	138,1	138,1	138,1	138,1	Other mining and quarrying
C Prerađivačka industrija	140,4	138,2	136,0	137,8	136,8	136,9	136,3	139,0	140,1	141,7	138,6	136,8	136,8	Manufacturing
10 Proizvodnja prehrambenih proizvoda	117,8	118,4	120,7	120,9	121,5	121,8	121,5	126,1	129,2	130,0	130,7	130,3	131,6	Manufacture of food products
11 Proizvodnja pića	107,6	107,3	106,8	113,8	113,4	113,9	113,4	117,0	118,1	118,1	117,1	117,1	117,1	Manufacture of beverages
12 Proizvodnja duhanskih proizvoda	96,4	96,4	96,4	96,4	96,4	96,4	96,4	Manufacture of tobacco products
13 Proizvodnja tekstila	98,1	98,1	98,1	102,0	102,0	102,0	102,0	101,5	101,5	101,5	102,8	102,9	102,9	Manufacture of textiles
14 Proizvodnja odjeće	95,0	94,8	99,6	100,4	97,5	99,0	99,0	99,0	99,0	99,0	102,8	102,8	102,8	Manufacture of wearing apparel
15 Proizvodnja kože i srodnih proizvoda	106,0	106,0	107,6	107,6	107,6	107,6	107,6	108,8	108,8	109,4	109,4	109,4	109,4	Manufacture of leather and related products
16 Prerada drveta/drva i proizvoda od drveta/drva i plute, osim namještaja; proizvodnja predmeta od slame i pletarskih materijala	149,2	150,0	150,0	149,9	150,1	150,5	149,5	149,0	149,7	149,7	150,2	149,5	150,1	Manufacture of wood and products of wood and cork except furniture; mfr. of articles of straw and plaiting materials
17 Proizvodnja papira i proizvoda od papira	169,7	168,1	169,5	166,0	164,1	165,9	163,0	158,9	156,1	148,1	149,0	139,9	141,2	Manufacture of paper and paper products
19 Proizvodnja koks i rafiniranih naftnih proizvoda	243,0	236,3	182,4	155,8	159,4	162,8	152,4	144,2	148,1	161,8	159,6	143,0	129,2	Manufacture of coke, refined petroleum products
20 Proizvodnja hemikalija/kemikalija i hemijskih/kemijskih proizvoda	161,2	179,4	166,0	182,0	206,7	222,4	223,8	213,7	214,5	215,6	213,5	192,8	204,8	Manufacture of chemicals and chemical products
21 Proizvodnja osnovnih farmaceutskih proizvoda i farmaceutskih preparata	79,4	73,2	73,2	79,3	73,2	73,2	79,3	79,1	79,1	79,1	79,2	79,2	79,2	Manufacture of basic pharmaceutical products and pharmaceutical preparations

4.16 INDEKSI CIJENA PROIZVOĐAČA INDUSTRIJSKIH PROIZVODA NA INOZEMNOM TRŽIŠTU (nastavak)
PRODUCER PRICE INDICES ON NON-DOMESTIC MARKET (continued)

Ø 2015=100

NACE - PRODCOM	2022							2023						NACE - PRODCOM
	VI	VII	VIII	IX	X	XI	XII	I	II	III	VI	V	VI	
22 Proizvodnja proizvoda od gume i plastičnih masa	114,0	122,5	124,2	123,8	124,0	124,1	124,0	125,2	124,7	125,2	124,7	124,8	123,6	Manufacture of rubber and plastic products
23 Proizvodnja ostalih nemetalnih mineralnih proizvoda	119,3	124,9	126,4	126,7	126,3	124,4	124,7	126,4	131,1	133,6	133,5	134,1	134,8	Manufacture of other non-metallic mineral products
24 Proizvodnja baznih metala	167,6	157,4	150,9	150,4	142,2	141,1	138,0	140,5	141,1	145,8	135,9	137,2	135,2	Manufacture of basic metals
25 Proizvodnja gotovih metalnih proizvoda, osim mašina/ strojeva i opreme	141,2	129,0	135,8	137,2	137,4	130,1	132,1	133,3	134,4	138,7	138,0	136,3	135,2	Manufacture of fabricated metal products, except machinery and equipment
27 Proizvodnja električne opreme	162,6	160,2	152,2	152,3	151,3	152,1	152,0	151,0	158,0	160,7	157,1	156,4	152,9	Manufacture of electrical equipment
28 Proizvodnja mašina/strojeva i uređaja, d.n.	100,1	101,9	97,6	97,6	95,3	95,4	95,4	102,3	103,6	104,0	104,4	104,4	102,9	Manufacture of machinery and equipment n.e.c.
29 Proizvodnja motornih vozila, prikolica i poluprikolica	109,4	109,4	108,9	114,9	113,2	113,2	113,2	116,7	118,4	117,5	117,9	117,6	117,9	Manufacture of motor vehicles, trailers, semi-trailers
31 Proizvodnja namještaja	112,4	113,6	120,8	121,1	121,1	121,1	121,1	121,6	123,8	123,8	123,8	124,9	125,0	Manufacture of furniture
32 Ostala prerađivačka industrija	108,7	108,7	108,7	108,7	110,6	110,6	110,6	111,6	111,6	111,6	111,6	111,6	111,6	Other manufacturing
D Proizvodnja i snabdijevanje/ opskrba električnom energijom, gasom/plinom, parom i klimatizacija	212,6	291,6	319,4	285,6	295,7	299,9	299,9	227,1	175,6	203,9	205,1	166,2	208,8	Electricity, gas, steam and air conditioning supply
35 Proizvodnja i snabdijevanje/ opskrba električnom energijom, gasom/plinom, parom i klimatizacija	212,6	291,6	319,4	285,6	295,7	299,9	299,9	227,1	175,6	203,9	205,1	166,2	208,8	Electricity, gas, steam and air conditioning supply

BRUTO DOMAĆI PROIZVOD
GROSS DOMESTIC PRODUCT

5.1 BRUTO DOMAĆI PROIZVOD I BRUTO DODANA VRIJEDNOST
GROSS DOMESTIC PRODUCT AND GROSS VALUE ADDED

Područje djelatnosti	Bruto dodana vrijednost, tekuće cijene u hilj. KM Gross value added, current prices in 000 KM		Struktura Structure %		Nominalni indeksi Nominal indices	Stope realnog rasta Real growth rates %	Section of activity
	2021	2022 ¹⁾	2021	2022 ¹⁾	2022 ¹⁾ /2021	2022 ¹⁾	
A Poljoprivreda, šumarstvo i ribolov	965.547	1.060.524	3,8	3,6	109,8	5,1	Agriculture, forestry and fishing
B Vađenje ruda i kamena	335.490	379.040	1,3	1,3	113,0	-5,9	Mining and quarrying
C Prerađivačka industrija	3.943.534	4.660.432	15,6	15,9	118,2	5,3	Manufacturing
D Proizvodnja i snabdijevanje/opskrba električnom energijom, plinom, parom i klimatizacija	911.737	921.990	3,6	3,1	101,1	-11,9	Electricity, gas, steam and air conditioning supply
E Snabdijevanje/opskrba vodom; uklanjanje otpadnih voda, upravljanje otpadom te djelatnosti sanacije okoliša	282.986	303.009	1,1	1,0	107,1	0,7	Water supply; sewerage, waste management and remediation activities
F Građevinarstvo	935.115	1.155.108	3,7	3,9	123,5	2,9	Construction
G Trgovina na veliko i na malo; popravak motornih vozila i motocikala	3.883.643	4.697.495	15,4	16,0	121,0	4,8	Wholesale and retail trade; repair of motor vehicles and motorcycles
H Prijevoz i skladištenje	885.477	1.092.875	3,5	3,7	123,4	5,8	Transportation and storage
I Djelatnosti pružanja smještaja te pripreme i usluživanja hrane (hotelijerstvo i ugostiteljstvo)	477.920	664.249	1,9	2,3	139,0	21,3	Accommodation and food service activities
J Informacije i komunikacije	1.173.351	1.445.451	4,7	4,9	123,2	13,4	Information and communication
K Finansijske/Financijske djelatnosti i djelatnosti osiguranja	946.142	1.042.232	3,8	3,6	110,2	4,3	Financial and insurance activities
L Poslovanje nekretninama od toga: imputirana renta	1.279.579 1.054.342	1.391.161 1.131.669	5,1 4,2	4,7 3,9	108,7 107,3	-0,1 -1,7	Real estate activities of which: imputed rent
M Stručne, naučne/znanstvene i tehničke djelatnosti	783.336	965.581	3,1	3,3	123,3	9,0	Professional, scientific and technical activities
N Administrativne i pomoćne uslužne djelatnosti	340.704	448.607	1,4	1,5	131,7	6,2	Administrative and support service activities
O Javna uprava i odbrana/odbrana; obavezno/obvezno socijalno osiguranje	1.671.366	1.850.139	6,6	6,3	110,7	0,2	Public administration and defence; compulsory social security
P Obrazovanje	1.149.297	1.316.486	4,6	4,5	114,5	3,5	Education
Q Djelatnosti zdravstvene i socijalne zaštite/skrbi	1.266.830	1.369.137	5,0	4,7	108,1	1,5	Human health and social work activities
R Umjetnost, zabava i rekreacija	312.299	380.394	1,2	1,3	121,8	4,2	Arts, entertainment and recreation
S Ostale uslužne djelatnosti	306.897	341.776	1,2	1,2	111,4	1,5	Other service activities
Ukupno sve djelatnosti	21.851.250	25.485.685	86,6	86,8	116,6	4,0	Total of activities
UFPIIM (-)	566.639	612.204	2,2	2,1	108,0	3,6	FISIM (-)
Bruto dodana vrijednost, bazne/bazične cijene	21.284.611	24.873.481	84,4	84,7	116,9	4,0	Gross value added, basic prices
Porezi na proizvode minus subvencije na proizvode (+)	3.945.154	4.481.474	15,6	15,3	113,6	4,0	Taxes on products less subsidies on products (+)
Bruto domaći proizvod (BDP) u tržišnim cijenama	25.229.765	29.354.955	100,0	100,0	116,4	4,0	Gross domestic product (GDP) at market prices

¹⁾ Prvi rezultati

¹⁾ First results

BRUTO DOMAĆI PROIZVOD
GROSS DOMESTIC PRODUCT

5.2 RAČUN STVARANJA DOHOTKA U 2022¹⁾. GODINI, TEKUĆE CIJENE
GENERATION OF INCOME ACCOUNT IN 2022¹⁾, CURRENT PRICES

hilj. KM / 000 KM

Područje djelatnosti	Bruto dodana vrijednost Gross value added	Sredstva zaposlenih Compensation of employees	Neto ostali porezi na proizvodnju Net other taxes on production	Bruto poslovni višak/miješani dohodak Gross operating surplus/mixed income	Section of activity
A Poljoprivreda, šumarstvo i ribolov	1.060.524	179.307	-221	881.438	Agriculture, forestry and fishing
B Vađenje ruda i kamena	379.040	351.889	2.994	24.157	Mining and quarrying
C Prerađivačka industrija	4.660.432	2.267.352	34.255	2.358.825	Manufacturing
D Proizvodnja i snabdijevanje/opskrba električnom energijom, plinom, parom i klimatizacija	921.990	386.433	6.784	528.773	Electricity, gas, steam and air conditioning supply
E Snabdijevanje/opskrba vodom; uklanjanje otpadnih voda, upravljanje otpadom te djelatnosti sanacije okoliša	303.009	222.633	2.318	78.058	Water supply; sewerage, waste management and remediation activities
F Građevinarstvo	1.155.108	565.927	7.343	581.838	Construction
G Trgovina na veliko i na malo; popravak motornih vozila i motocikala	4.697.495	2.076.690	35.888	2.584.916	Wholesale and retail trade; repair of motor vehicles and motorcycles
H Prijevoz i skladištenje	1.092.875	640.360	7.570	444.945	Transportation and storage
I Djelatnosti pružanja smještaja te pripreme i usluživanja hrane (hotelijerstvo i ugostiteljstvo)	664.249	354.050	4.513	305.686	Accommodation and food service activities
J Informacije i komunikacije	1.445.451	805.263	10.890	629.298	Information and communication
K Finansijske/Financijske djelatnosti i djelatnosti osiguranja	1.042.232	485.518	8.237	548.477	Financial and insurance activities
L Poslovanje nekretninama od toga: imputirana renta	1.391.161 1.131.669	69.191 0	1.361 0	1.320.609 1.131.669	Real estate activities of which: imputed rent
M Stručne, naučne/znanstvene i tehničke djelatnosti	965.581	514.327	7.066	444.188	Professional, scientific and technical activities
N Administrativne i pomoćne uslužne djelatnosti	448.607	313.709	3.255	131.643	Administrative and support service activities
O Javna uprava i odbrana/obrana; obavezno/obvezno socijalno osiguranje	1.850.139	1.743.476	3.187	103.476	Public administration and defence; compulsory social security
P Obrazovanje	1.316.486	1.213.902	3.735	98.849	Education
Q Djelatnosti zdravstvene i socijalne zaštite/skrbi	1.369.137	1.213.154	6.981	149.002	Human health and social work activities
R Umjetnost, zabava i rekreacija	380.394	207.839	2.387	170.168	Arts, entertainment and recreation
S Ostale uslužne djelatnosti	341.776	214.575	1.549	125.652	Other service activities
Ukupno sve djelatnosti	25.485.685	13.825.596	150.092	11.509.997	Total of activities
UFPIM (-)	612.204			612.204	FISIM (-)
Bruto dodana vrijednost, bazne/bazične cijene	24.873.481	13.825.596	150.092	10.897.793	Gross value added, basic prices
Porezi na proizvode minus subvencije na proizvode (+)	4.481.474				Taxes on products less subsidies on products (+)
Bruto domaći proizvod (BDP) u tržišnim cijenama	29.354.955				Gross domestic product (GDP) at market prices

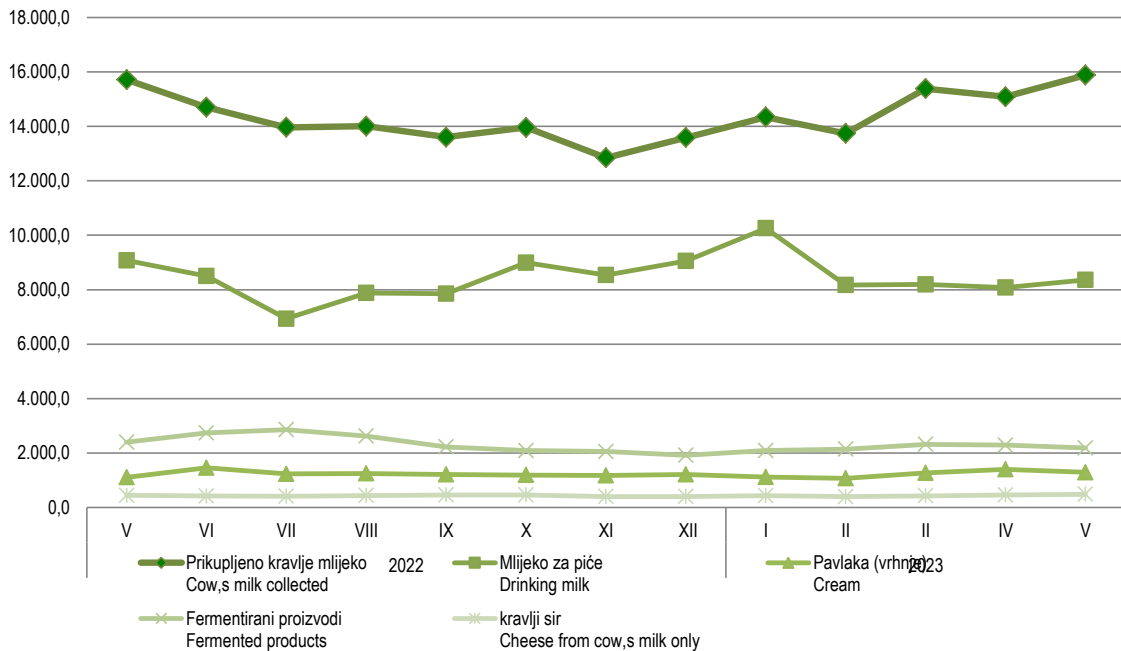
¹⁾ Prvi rezultati

¹⁾ First results

6.1 PRIKUPLJANJE KRAVLJEG MLIJEKA I PROIZVODNJA MLJIJEČNIH PROIZVODA
 COLLECTION OF COW'S MILK AND PRODUCTION OF DAIRY PRODUCTS

	Prikupljeno kravlje mlijeko Cow's milk collected			Proizvodnja kravljeg mlijeka i mliječna proizvodnja, t Cow's milk and dairy products, t					
	količina, t Quantity, t	sadržaj masti, % Fat content, %	sadržaj proteina, % Protein content, %	mlijeko za piće Drinking milk	pavlaka (vrhnje) Cream	kajmak Kaymak	fermentirani proizvodi Fermented products	maslac Butter	kravlji sir Cheese from cow,s milk only
0 2022*	14.233,8	3,9	3,4	8.474,0	1.232,9	38,2	2.383,3	14,2	424,5
2022*									
I	14.562,8	4,0	3,4	9.039,4	1.098,2	34,9	2.338,7	18,4	404,0
II	13.814,2	4,0	3,4	8.605,7	1.210,4	34,7	2.302,3	11,2	372,8
III	15.294,6	4,0	3,4	8.982,3	1.297,1	36,5	2.557,5	12,0	407,5
IV	14.752,3	3,9	3,4	8.240,4	1.360,9	40,5	2.494,3	12,4	457,9
V	15.713,0	3,9	3,4	9.074,3	1.105,0	38,1	2.397,1	11,0	444,6
VI	14.703,5	3,8	3,3	8.497,5	1.456,4	39,5	2.740,1	13,9	424,7
VII	13.967,4	3,8	3,3	6.934,4	1.229,5	38,9	2.857,6	13,0	413,1
VIII	14.004,5	3,8	3,3	7.881,6	1.249,6	51,8	2.625,6	17,0	439,9
IX	13.603,3	3,9	3,4	7.848,5	1.209,0	33,1	2.226,0	17,2	463,7
X	13.956,1	3,9	3,4	8.993,2	1.192,2	38,3	2.089,3	18,4	463,4
XI	12.846,5	4,0	3,4	8.535,4	1.170,8	35,3	2.052,2	12,9	400,4
XII	13.587,8	4,0	3,4	9.055,8	1.216,3	37,2	1.919,0	13,4	401,6
2023									
I	14.343,4	4,0	3,5	10.255,7	1.116,9	35,5	2.088,5	21,8	430,1
II	13.740,3	4,0	3,5	8.175,3	1.072,1	35,5	2.143,8	19,2	396,8
III	15.384,5	4,0	3,4	8.190,1	1.266,3	42,6	2.320,3	26,5	426,7
IV	15.089,1	4,0	3,4	8.075,9	1.401,3	42,5	2.287,0	16,3	460,0
V	15.883,4	3,9	3,4	8.363,3	1.290,7	44,8	2.185,0	19,9	485,8

Prikupljeno kravlje mlijeko i proizvodnja mliječnih proizvoda
 Collected cow's milk and produced dairy products



6.2 PROIZVODNJA, PRODAJA I ZALIHE ŠUMSKIH SORTIMENATA, maj/svibanj 2023
 PRODUCTION, SALE AND STORES OF FORESTRY ASSORTMENTS, May 2023

000 m³

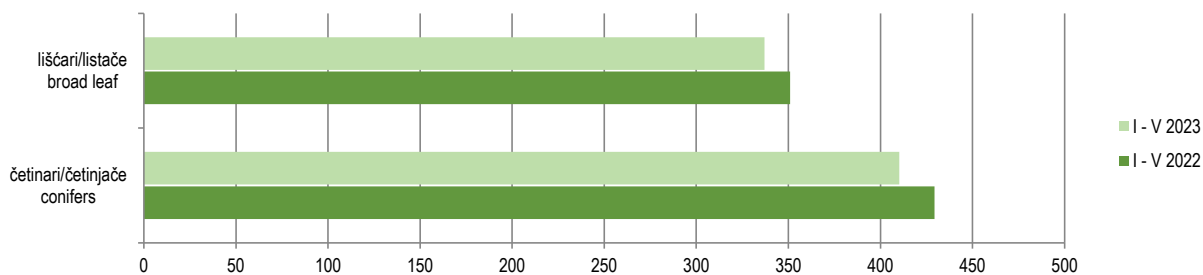
	Proizvodnja Production				Prodaja Sale		Zalihe Stocks	
	V		I - V		I - V			
	2022	2023	2022	2023	2022	2023		
UKUPNO	166	163	781	635	746	593	131	TOTAL
ČETINARA/ČETINJAČA	83	91	429	351	410	337	48	CONIFERS
LIŠĆARA/LISTAČA	83	72	351	283	336	257	83	BROAD - LEAF
Trupci četinar/četinjača	56	61	303	241	291	232	26	Logs coniferous
Jamsko drvo četinar/četinjača	5	6	27	22	25	21	4	Mining wood, coniferous
Ostalo dugo drvo četinar/četinjača	0	0	0	1	-	0	0	Long coniferous wood
Prostorno drvo četinar/četinjača	23	24	99	88	93	83	18	Cord coniferous wood
Trupci lišćar/listača	21	21	100	85	97	81	11	Logs broadleaf
Jamsko drvo lišćar/listača	0	0	0	0	0	0	-	Mining wood, broadleaf
Ostalo dugo drvo lišćar/listača	-	-	-	-	-	-	-	Long broadleaf wood
Prostorno drvo lišćar/listača	0	0	1	2	0	1	0	Cord broadleaf wood
Ogrjevno drvo četinar/četinjača	0	0	0	0	0	0	0	Coniferous firewood
Ogrjevno drvo lišćar/listača	61	51	251	197	238	174	72	Broadleaf firewood
Ostalo grubo obrađeno drvo ¹⁾	-	-	-	-	-	-	-	Other roughly worked wood ¹⁾

1) Uključuje sitno tehničko drvo, cijepane drvene motke i kolje
 1) Including small lumber, shopped wooden poles and stakes

Proizvodnja lišćar/listača i četinar/četinjača

Production of broad leaf and conifers

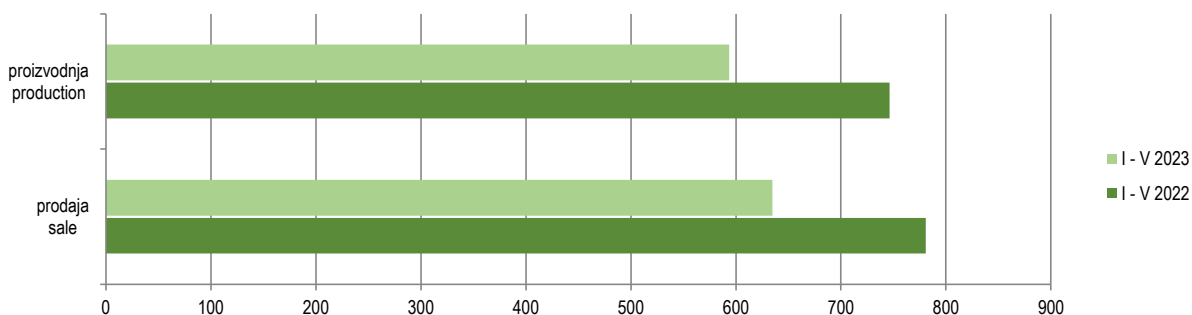
000 m³



Ukupna proizvodnja i prodaja šumskih sortimenata

Total production and sale forestry assortments

000 m³



INDUSTRIJA
INDUSTRY

7.1 MJESEČNE STOPE PROMJENA IZRAČUNATE IZ DESEZONIRANIH INDEKSA OBIMA INDUSTRIJSKE PROIZVODNJE, maj/svibanj 2023.
MONTH-ON-MONTH GROWTH RATES CALCULATED FROM SEASONALLY ADJUSTED VOLUME INDICES ON INDUSTRIAL PRODUCTION, May 2023

	<u>XII 2022</u> XI 2022	<u>I 2023</u> XII 2022	<u>II 2023</u> I 2023	<u>III 2023</u> II 2023	<u>IV 2023</u> III 2023	<u>V 2023</u> IV 2023	
Ukupno industrija Prema GIG-u 2009.	0,3	-0,7	0,4	1,4	-4,2	6,7	<i>Total industry According to MIGs 2009.</i>
AI Intermedijarni proizvodi	3,4	-1,7	-2,9	2,4	-7,3	6,8	<i>Intermediate goods</i>
AE Energija	-0,7	1,5	4,5	1,5	2,3	5,4	<i>Energy</i>
BB Kapitalni proizvodi	-2,9	4,3	-1,7	-4,8	-0,4	9,5	<i>Capital goods</i>
CD Trajni proizvodi za široku potrošnju	0,6	7,7	10,0	5,1	-13,3	10,8	<i>Consumer durables</i>
CN Netrajni proizvodi za široku potrošnju Prema područjima i oblastima KD BiH 2010	5,6	-4,8	1,0	-1,4	-4,6	2,2	<i>Consumer non-durables According to KD BiH 2010. sections and divisions</i>
B Vadenje ruda i kamena	-1,1	-5,4	1,0	9,1	-8,7	9,9	<i>Mining and quarrying</i>
05 Vadenje ugljena i lignita	-6,3	-6,3	5,8	7,1	-4,3	8,6	<i>Mining of coal and lignite</i>
07 Vadenje metalnih ruda	70,9	-34,8	-27,3	-8,9	21,3	-3,9	<i>Mining of metal ores</i>
08 Vadenje ostalih ruda i kamena	17,4	27,5	-17,9	15,5	-29,2	18,0	<i>Other mining and quarrying</i>
C Prerađivačka industrija	1,3	-0,5	-1,3	0,5	-5,6	6,0	<i>Manufacturing</i>
10 Proizvodnja prehrambenih proizvoda	-1,3	-3,3	-1,4	-2,6	-6,1	3,0	<i>Manufacture of food products</i>
11 Proizvodnja pića	-0,8	-2,3	4,3	-5,5	3,2	-6,2	<i>Manufacture of beverages</i>
13 Proizvodnja tekstila	5,8	1,4	-7,4	-2,7	1,7	13,5	<i>Manufacture of textiles</i>
14 Proizvodnja odjeće	4,2	-12,6	5,2	3,7	-5,0	3,1	<i>Manufacture of wearing apparel</i>
15 Proizvodnja kože i srodnih proizvoda	-2,6	-0,3	-5,5	3,8	-8,2	2,6	<i>Manufacture of leather and related products</i>
16 Prerada drva i proizvoda od drva i pluta, osim namještaja; proizvodnja proizvoda od slame i pletarskih materijala	11,7	-13,5	-4,5	5,8	-15,2	5,6	<i>Manufacture of wood and of products of wood and cork, except furniture, manufacture of articles of straw and plaiting materials</i>
17 Proizvodnja papira i proizvoda od papira	18,0	-2,5	3,4	-1,7	5,2	1,4	<i>Manufacture of paper and paper products</i>
18 Štampanje i umnožavanje snimljenih zapisa	4,1	-3,0	9,8	-12,6	-5,0	4,2	<i>Printing and reproduction of recorded media</i>
19 Proizvodnja koksa i rafiniranih naftnih proizvoda	5,1	-2,1	8,5	2,6	2,0	-5,0	<i>Manufacture of coke and refined petroleum products</i>
20 Proizvodnja hemikalija i hemijskih proizvoda	3,3	-0,4	2,2	0,7	-10,8	3,3	<i>Manufacture of chemicals and chemical products</i>
21 Proizvodnja osnovnih farmaceutskih proizvoda i farmaceutskih preparata	32,7	-4,4	-11,0	13,9	-10,2	4,5	<i>Manufacture of basic pharmaceutical products and pharmaceutical preparations</i>
22 Proizvodnja proizvoda od gume i plastičnih masa	2,4	-3,5	-0,7	11,3	-13,0	6,3	<i>Manufacture of rubber and plastic products</i>
23 Proizvodnja ostalih nemetalnih mineralnih proizvoda	5,6	3,3	-4,3	5,7	-11,3	5,4	<i>Manufacture of other non-metallic mineral products</i>
24 Proizvodnja baznih metala	-5,2	12,7	-15,6	8,9	-5,4	10,8	<i>Manufacture of basic metals</i>
25 Proizvodnja gotovih metalnih proizvoda, osim mašina i opreme	6,1	-0,4	5,2	-9,1	-4,5	7,2	<i>Manufacture of fabricated metal products, except machinery and equipment</i>
26 Proizvodnja računara te elektroničkih i optičkih proizvoda	-5,0	-9,7	6,5	23,2	-25,9	48,6	<i>Manufacture of computer, electronic and optical products</i>
27 Proizvodnja električne opreme	-4,0	2,1	-2,1	3,6	-6,9	5,1	<i>Manufacture of electrical equipment</i>
28 Proizvodnja mašina i uređaja, d. n.	-10,8	16,8	-7,0	2,3	-6,9	4,8	<i>Manufacture of machinery and equipment n. e. c.</i>
29 Proizvodnja motornih vozila, prikolica i poluprikolica	-2,8	-2,0	-0,3	1,4	-0,7	9,2	<i>Manufacture of motor vehicles, trailers and semi-trailers</i>
31 Proizvodnja namještaja	1,4	7,0	7,1	4,6	-14,8	13,8	<i>Manufacture of furniture</i>
32 Ostala prerađivačka industrija	12,2	0,6	-8,3	-1,2	-13,1	3,6	<i>Other manufacturing</i>
33 Popravak i instaliranje mašina i opreme	1,2	2,7	0,0	8,2	-9,0	17,2	<i>Repair and installation of machinery and equipment</i>
D Proizvodnja i snabdijevanje/opskrba električnom energijom i plinom (osim grane 35.3)	-0,1	1,7	5,7	2,1	4,1	6,7	<i>Electricity and gas supply (except group 35.3)</i>
35 Proizvodnja i snabdijevanje/opskrba električnom energijom i plinom (osim grane 35.3)	-0,1	1,7	5,7	2,1	4,1	6,7	<i>Electricity and gas supply (except group 35.3)</i>

INDUSTRIJA
INDUSTRY

7.2 GODIŠNJE STOPE PROMJENA IZRAČUNATE IZ KALENDARSKI PRILAGOĐENIH INDEKSA OBIMA INDUSTRIJSKE PROIZVODNJE, maj/svibanj 2023.
YEAR-ON-YEAR GROW RATES CALCULATED FROM WORKING-DAY ADJUSTED VOLUME INDICES ON INDUSTRIAL PRODUCTION, May 2023

	I 2023 I 2022	II 2023 II 2022	III 2023 III 2022	IV 2023 IV 2022	V 2023 V 2022	I-V 2023 I-V 2022	
Ukupno industrija Prema GIG-u 2009.	-2,1	-3,0	-4,9	-9,9	-0,6	-4,2	<i>Total industry According to MIGs 2009.</i>
AI Intermedijarni proizvodi	0,5	-4,3	-5,7	-11,2	-2,3	-4,8	<i>Intermediate goods</i>
AE Energija	-15,1	-7,2	-3,6	-9,6	0,2	-7,4	<i>Energy</i>
BB Kapitalni proizvodi	7,3	0,4	-7,0	-8,9	8,2	-0,6	<i>Capital goods</i>
CD Trajni proizvodi za široku potrošnju	15,6	10,7	10,0	-2,2	25,9	11,4	<i>Consumer durables</i>
CN Netrajni proizvodi za široku potrošnju Prema područjima i oblastima KD BiH 2010	-1,7	-1,5	-5,8	-12,2	-10,2	-6,6	<i>Consumer non-durables According to KD BiH 2010. sections and divisions</i>
B Vađenje ruda i kamena	-15,6	-13,4	-6,7	-16,8	-11,9	-12,8	<i>Mining and quarrying</i>
05 Vađenje ugljena i lignita	-26,1	-21,3	-15,1	-21,8	-18,0	-20,3	<i>Mining of coal and lignite</i>
07 Vađenje metalnih ruda	40,9	-23,6	-49,6	19,9	-1,5	-18,0	<i>Mining of metal ores</i>
08 Vađenje ostalih ruda i kamena	54,4	45,9	60,0	6,3	18,7	34,0	<i>Other mining and quarrying</i>
C Prerađivačka industrija	1,7	-2,6	-5,8	-9,8	-1,2	-3,8	<i>Manufacturing</i>
10 Proizvodnja prehrambenih proizvoda	-1,3	-2,3	-10,1	-16,3	-12,6	-8,8	<i>Manufacture of food products</i>
11 Proizvodnja pića	-3,5	7,7	-3,0	0,0	-18,0	-4,7	<i>Manufacture of beverages</i>
13 Proizvodnja tekstila	-48,2	-50,6	-45,8	-42,3	-25,4	-43,4	<i>Manufacture of textiles</i>
14 Proizvodnja odjeće	-7,3	-2,7	-0,9	-12,7	-2,5	-5,2	<i>Manufacture of wearing apparel</i>
15 Proizvodnja kože i srodnih proizvoda	-4,0	-12,7	-18,1	-31,4	-13,1	-16,9	<i>Manufacture of leather and related products</i>
16 Prerada drva i proizvoda od drva i pluta, osim namještaja; proizvodnja proizvoda od slame i pletarskih materijala	1,6	-17,7	-5,7	-25,4	-14,6	-13,3	<i>Manufacture of wood and of products of wood and cork, except furniture, manufacture of articles of straw and plaiting materials</i>
17 Proizvodnja papira i proizvoda od papira	-10,2	4,7	-18,3	9,1	4,9	-2,6	<i>Manufacture of paper and paper products</i>
18 Štampanje i umnožavanje snimljenih zapisa	-2,6	2,8	-20,3	-20,5	-24,7	-14,4	<i>Printing and reproduction of recorded media</i>
19 Proizvodnja koksa i rafiniranih naftnih proizvoda	-17,2	-10,8	-8,5	-6,4	-15,8	-11,8	<i>Manufacture of coke and refined petroleum</i>
20 Proizvodnja hemikalija i hemijskih proizvoda	4,0	0,3	-3,8	-6,6	-2,5	-1,9	<i>Manufacture of chemicals and chemical products</i>
21 Proizvodnja osnovnih farmaceutskih proizvoda i farmaceutskih preparata	84,1	17,2	7,7	5,7	9,6	15,6	<i>Manufacture of basic pharmaceutical products and pharmaceutical preparations</i>
22 Proizvodnja proizvoda od gume i plastičnih masa	-3,9	-3,2	7,3	-10,8	-2,2	-2,5	<i>Manufacture of rubber and plastic products</i>
23 Proizvodnja ostalih nemetalnih mineralnih proizvoda	-1,4	-1,8	20,3	-2,1	5,8	4,6	<i>Manufacture of other non-metallic mineral products</i>
24 Proizvodnja baznih metala	-18,2	-24,9	-28,1	-24,2	-21,6	-23,4	<i>Manufacture of basic metals</i>
25 Proizvodnja gotovih metalnih proizvoda, osim mašina i opreme	5,3	3,3	-7,6	-7,8	9,8	0,1	<i>Manufacture of fabricated metal products, except machinery and equipment</i>
26 Proizvodnja računara te elektroničkih i optičkih proizvoda	-24,1	-17,5	-27,9	-36,4	25,6	-19,8	<i>Manufacture of computer, electronic and optical products</i>
27 Proizvodnja električne opreme	6,3	0,9	-1,5	-4,0	-0,6	0,0	<i>Manufacture of electrical equipment</i>
28 Proizvodnja mašina i uređaja, d. n.	30,0	3,5	3,0	-15,3	-2,1	2,8	<i>Manufacture of machinery and equipment n. e. c.</i>
29 Proizvodnja motornih vozila, prikolica i poluprikolica	18,7	19,0	3,2	-0,9	31,0	13,1	<i>Manufacture of motor vehicles, trailers and semi-trailers</i>
31 Proizvodnja namještaja	14,4	10,6	9,8	-2,6	25,8	11,0	<i>Manufacture of furniture</i>
32 Ostala prerađivačka industrija	30,3	26,3	34,4	2,0	14,6	20,9	<i>Other manufacturing</i>
33 Popravak i instaliranje mašina i opreme	19,6	14,1	25,2	14,3	29,3	20,6	<i>Repair and installation of machinery and equipment</i>
D Proizvodnja i snabdijevanje/opskrba električnom energijom i plinom (osim grane 35.3)	-12,6	-2,5	0,4	-6,4	9,8	-3,1	<i>Electricity and gas supply (except group 35.3)</i>
35 Proizvodnja i snabdijevanje/opskrba električnom energijom i plinom (osim grane 35.3)	-12,6	-2,5	0,4	-6,4	9,8	-3,1	<i>Electricity and gas supply (except group 35.3)</i>

INDUSTRIJA
INDUSTRY

7.3 IZVORNI INDEKSI OBIMA INDUSTRIJSKE PROIZVODNJE-UKUPNO, PREMA GIG, PODRUČJIMA I OBLASTIMA KD BIH 2010, maj/svibanj 2023.
GROSS VOLUME INDICES ON INDUSTRIAL PRODUCTION-TOTAL, PER MIGs AND KD BIH 2010 SECTIONS AND DIVISIONS, May 2023

	Struktura Structure	V 2023 Ø 2022	V 2023 V 2022	I-V 2023 I-V 2022	
Ukupno industrija	100,00	99,8	99,7	95,6	Total industry
Prema GIG-u 2009.					According to MIGs 2009.
AI Intermedijarni proizvodi	40,43	101,0	97,7	95,2	Intermediate goods
AE Energija	22,25	95,8	100,2	92,6	Energy
BB Kapitalni proizvodi	13,08	108,4	109,6	99,3	Capital goods
CD Trajni proizvodi za široku potrošnju	4,71	114,1	126,0	111,4	Consumer durables
CN Netrajni proizvodi za široku potrošnju	19,53	92,5	90,3	92,7	Consumer non-durables
Prema područjima i oblastima KD BIH 2010					According to KD BIH 2010. sections and divisions
B Vadenje ruda i kamena	5,99	96,0	88,1	87,2	Mining and quarrying
05 Vadenje ugljena i lignita	4,81	90,9	82,0	79,6	Mining of coal and lignite
07 Vadenje metalnih ruda	0,24	100,0	98,5	82,0	Mining of metal ores
08 Vadenje ostalih ruda i kamena	0,94	121,0	118,6	134,0	Other mining and quarrying
C Prerađivačka industrija	78,84	100,5	99,2	95,9	Manufacturing
10 Proizvodnja prehrambenih proizvoda	7,05	85,1	88,1	89,9	Manufacture of food products
11 Proizvodnja pića	2,93	95,1	81,9	95,4	Manufacture of beverages
12 Proizvodnja duhanskih proizvoda	0,01	0,0	0,0	0,0	Manufacture of tobacco products
13 Proizvodnja tekstila	1,05	79,4	74,6	56,6	Manufacture of textiles
14 Proizvodnja odjeće	2,90	103,6	97,5	94,8	Manufacture of wearing apparel
15 Proizvodnja kože i srodnih proizvoda	2,02	85,3	86,8	83,1	Manufacture of leather and related products
16 Prerada drva i proizvoda od drva i pluta, osim namještaja; proizvodnja proizvoda od slame i pletarskih materijala	3,98	85,5	85,4	86,7	Manufacture of wood and of products of wood and cork, except furniture, manufacture of articles of straw and plaiting materials
17 Proizvodnja papira i proizvoda od papira	3,14	112,2	104,9	97,4	Manufacture of paper and paper products
18 Štampanje i umnožavanje snimljenih zapisa	1,40	83,3	75,3	85,6	Printing and reproduction of recorded media
19 Proizvodnja koksa i rafiniranih naftnih proizvoda	2,27	93,9	84,2	88,2	Manufacture of coke and refined petroleum products
20 Proizvodnja hemikalija i hemijskih proizvoda	3,63	91,9	97,5	98,1	Manufacture of chemicals and chemical products
21 Proizvodnja osnovnih farmaceutskih proizvoda i farmaceutskih preparata	1,55	94,3	111,6	113,9	Manufacture of basic pharmaceutical products and pharmaceutical preparations
22 Proizvodnja proizvoda od gume i plastičnih masa	4,93	99,7	97,8	97,5	Manufacture of rubber and plastic products
23 Proizvodnja ostalih nemetalnih mineralnih proizvoda	3,99	114,3	105,8	104,6	Manufacture of other non-metallic mineral products
24 Proizvodnja baznih metala	9,54	89,7	78,4	76,6	Manufacture of basic metals
25 Proizvodnja gotovih metalnih proizvoda, osim mašina i opreme	14,46	108,3	109,8	100,1	Manufacture of fabricated metal products, except machinery and equipment
26 Proizvodnja računara te elektroničkih i optičkih proizvoda	0,23	93,1	125,6	80,2	Manufacture of computer, electronic and optical products
27 Proizvodnja električne opreme	2,74	107,7	99,4	100,0	Manufacture of electrical equipment
28 Proizvodnja mašina i uređaja, d. n.	1,97	104,4	97,9	102,8	Manufacture of machinery and equipment n.e.c.
29 Proizvodnja motornih vozila, prikolica i poluprikolica	2,26	128,2	131,0	113,0	Manufacture of motor vehicles, trailers and semi-trailers
30 Proizvodnja ostalih prijevoznih sredstava	0,00	0,0	0,0	0,0	Manufacture of other transport equipment
31 Proizvodnja namještaja	4,66	114,1	125,8	111,0	Manufacture of furniture
32 Ostala prerađivačka industrija	1,37	128,1	114,6	120,9	Other manufacturing
33 Popravak i instaliranje mašina i opreme	0,76	126,4	129,3	120,6	Repair and installation of machinery and equipment
D Proizvodnja i snabdijevanje/opskrba električnom energijom i plinom (osim grane 35.3)	15,17	97,7	109,8	96,9	Electricity and gas supply (except group 35.3)
35 Proizvodnja i snabdijevanje/opskrba električnom energijom i plinom (osim grane 35.3)	15,17	97,7	109,8	96,9	Electricity and gas supply (except group 35.3)

7.4 DESEZONIRANI INDEKSI OBIMA INDUSTRIJSKE PROIZVODNJE - UKUPNO
SEASONALLY ADJUSTED VOLUME INDICES ON INDUSTRIAL PRODUCTION - TOTAL

2015=100

Godina Year	Mjesec month	Ukupno Total	Prema glavnim industrijskim grupacijama By main industrial groupings				
			Intermedijarni proizvodi Intermediate goods	Energija Energy	Kapitalni proizvodi Capital goods	Trajni proizvodi za široku potrošnju Consumer durables	Netrajni proizvodi za široku potrošnju Consumer non- durables
2020	I	105,1	101,3	110,7	104,5	106,7	109,0
	II	104,5	101,5	103,7	103,8	114,6	113,1
	III	93,0	91,3	91,9	93,2	84,4	96,7
	IV	87,2	89,6	91,8	77,5	56,5	89,7
	V	92,0	84,2	91,1	95,5	77,2	99,3
	VI	95,1	94,2	92,3	99,4	100,1	98,8
	VII	97,9	95,0	92,4	108,3	111,5	98,6
	VIII	96,5	92,5	91,2	109,8	111,6	96,1
	IX	99,6	95,1	93,6	116,6	120,6	100,0
	X	99,8	99,6	91,3	114,7	112,7	97,4
	XI	102,0	99,5	99,7	116,4	117,4	100,0
	XII	102,8	103,3	101,0	118,9	112,3	97,6
2021	I	104,9	101,6	109,8	123,5	97,5	96,9
	II	105,7	103,5	109,4	123,8	117,2	97,1
	III	107,4	107,1	103,4	137,0	117,1	96,2
	IV	109,1	108,5	99,3	143,6	122,1	102,0
	V	104,1	102,9	93,3	140,5	114,7	93,1
	VI	108,8	111,4	95,3	136,4	131,3	101,8
	VII	107,9	106,8	90,8	139,0	120,8	105,0
	VIII	105,1	107,7	87,9	125,8	113,6	103,9
	IX	108,8	107,4	100,7	129,5	114,2	105,0
	X	109,8	107,4	101,1	136,9	116,5	102,7
	XI	106,6	107,7	94,0	139,3	123,3	102,1
	XII	109,5	109,3	99,1	149,7	123,3	100,9
2022	I	107,9	110,3	97,2	144,7	111,4	102,6
	II	109,6	112,2	93,0	151,9	128,0	103,5
	III	113,5	117,1	90,8	155,1	135,5	106,4
	IV	114,0	114,3	99,2	157,8	132,0	108,2
	V	111,3	111,5	94,4	146,5	113,7	108,4
	VI	109,0	110,1	90,8	147,9	119,5	102,9
	VII	105,9	106,7	89,3	143,5	109,0	99,8
	VIII	106,0	107,7	85,1	152,4	97,4	100,1
	IX	108,2	113,7	83,8	139,9	123,0	102,2
	X	104,2	106,7	78,9	143,5	115,7	100,4
	XI	106,4	108,9	81,9	152,7	118,9	100,3
	XII	106,7	112,6	81,4	148,3	119,6	105,9
2023	I	105,9	110,7	82,6	154,7	128,8	100,8
	II	106,3	107,5	86,4	152,2	141,7	101,8
	III	107,8	110,1	87,6	144,9	149,0	100,4
	IV	103,2	102,0	89,6	144,3	129,1	95,8
	V	110,2	108,9	94,5	158,0	143,1	97,9

7.5 KALENDARSKI PRILAGOĐENI INDEKSI OBIMA INDUSTRIJSKE PROIZVODNJE - UKUPNO
WORKING-DAY ADJUSTED VOLUME INDICES ON INDUSTRIAL PRODUCTION - TOTAL

2015=100

Godina Year	Mjesec month	Ukupno Total	Prema glavnim industrijskim grupacijama By main industrial groupings				
			Intermedijarni proizvodi Intermediate goods	Energija Energy	Kapitalni proizvodi Capital goods	Trajni proizvodi za široku potrošnju Consumer durables	Netrajni proizvodi za široku potrošnju Consumer non- durables
2020	I	99,3	88,9	123,3	87,3	104,9	94,0
	II	100,4	93,1	108,4	95,5	112,4	102,7
	III	95,3	92,0	98,9	92,4	85,5	98,6
	IV	87,6	91,5	87,3	79,5	55,4	92,0
	V	89,1	86,5	81,8	95,1	73,1	98,0
	VI	94,4	96,4	82,5	103,5	98,5	102,0
	VII	99,6	98,5	87,7	111,9	104,2	106,8
	VIII	92,1	90,8	87,2	102,9	103,6	93,0
	IX	101,1	99,3	87,9	124,8	128,7	103,3
	X	105,2	107,0	93,0	130,9	122,0	99,4
	XI	105,3	101,8	103,7	122,8	123,5	101,7
	XII	104,6	96,9	113,0	111,0	117,5	101,1
2021	I	99,1	89,5	122,5	103,8	95,8	83,2
	II	101,9	95,2	114,6	114,6	115,0	88,1
	III	111,1	109,1	111,4	136,7	118,7	98,1
	IV	110,3	110,6	94,6	149,1	119,7	104,4
	V	101,2	105,6	83,8	141,1	108,7	91,2
	VI	108,5	114,3	85,2	142,2	129,3	105,1
	VII	109,6	110,1	86,2	143,4	112,9	114,0
	VIII	99,5	105,2	83,9	117,1	105,4	100,6
	IX	110,7	112,3	94,6	136,3	121,8	109,2
	X	115,4	114,9	102,9	154,7	126,1	104,8
	XI	109,7	109,8	97,7	147,0	129,7	103,7
	XII	111,3	102,9	110,8	140,1	129,0	105,2
2022	I	101,6	97,3	108,5	122,1	109,4	88,0
	II	105,5	103,3	97,4	141,4	125,7	94,0
	III	118,1	120,2	97,8	155,1	137,4	108,7
	IV	115,4	116,2	94,6	164,3	129,4	110,6
	V	108,8	114,5	84,9	147,9	107,7	106,1
	VI	109,1	113,0	81,3	154,3	117,7	106,2
	VII	107,2	109,6	84,8	147,8	101,9	108,0
	VIII	100,2	105,0	81,2	142,0	90,3	96,8
	IX	110,1	119,3	78,7	146,0	131,2	106,5
	X	109,1	113,8	80,2	161,4	125,2	102,4
	XI	109,2	111,0	85,1	161,4	125,0	101,9
	XII	108,4	106,3	90,9	138,9	125,1	111,0
2023	I	99,5	97,8	92,1	131,0	126,5	86,5
	II	102,3	98,9	90,4	141,9	139,1	92,6
	III	112,4	113,3	94,3	144,3	151,1	102,4
	IV	104,0	103,2	85,5	149,6	126,6	97,1
	V	108,2	111,9	85,1	160,0	135,6	95,3

7.6 IZVORNI INDEKSI OBIMA INDUSTRIJSKE PROIZVODNJE - UKUPNO
GROSS VOLUME INDICES OF INDUSTRIAL PRODUCTION - TOTAL

2015=100

Godina Year	Mjesec month	Ukupno Total	Prema glavnim industrijskim grupacijama By main industrial groupings				
			Intermedijarni proizvodi Intermediate goods	Energija Energy	Kapitalni proizvodi Capital goods	Trajni proizvodi za široku potrošnju Consumer durables	Netrajni proizvodi za široku potrošnju Consumer non- durables
2020	I	99,6	88,9	123,3	87,5	104,9	94,6
	II	99,7	93,1	108,4	94,6	112,4	101,1
	III	95,6	92,0	98,9	95,0	85,5	99,2
	IV	88,1	91,5	87,3	79,7	55,4	93,1
	V	88,2	86,5	81,8	96,2	73,1	95,9
	VI	94,9	96,4	82,5	101,0	98,5	103,3
	VII	100,2	98,5	87,7	116,3	104,2	108,1
	VIII	91,7	90,8	87,2	100,5	103,6	92,1
	IX	101,7	99,3	87,9	125,6	128,7	104,6
	X	105,1	107,0	93,0	133,2	122,0	99,1
	XI	104,6	101,8	103,7	118,3	123,5	100,1
	XII	105,2	96,9	113,0	114,3	117,5	102,4
2021	I	98,4	89,5	122,5	103,1	95,8	81,9
	II	101,9	95,2	114,6	114,6	115,0	88,1
	III	111,7	109,1	111,4	139,2	118,7	99,3
	IV	110,9	110,6	94,6	151,4	119,7	105,7
	V	100,6	105,6	83,8	137,4	108,7	90,1
	VI	109,1	114,3	85,2	143,1	129,3	106,4
	VII	108,8	110,1	86,2	145,0	112,9	112,2
	VIII	99,4	105,2	83,9	113,5	105,4	100,3
	IX	111,3	112,3	94,6	141,6	121,8	110,6
	X	114,1	114,9	102,9	152,6	126,1	102,2
	XI	110,0	109,8	97,7	139,9	129,7	104,3
	XII	113,0	102,9	110,8	147,2	129,0	108,8
2022	I	101,6	97,3	108,5	122,1	109,4	88,0
	II	105,5	103,3	97,4	141,4	125,7	94,0
	III	118,8	120,2	97,8	166,9	137,4	110,1
	IV	114,9	116,2	94,6	157,5	129,4	109,6
	V	108,8	114,5	84,9	147,9	107,7	106,1
	VI	109,7	113,0	81,3	160,3	117,7	107,5
	VII	106,8	109,6	84,8	147,1	101,9	107,0
	VIII	101,0	105,0	81,2	140,4	90,3	98,6
	IX	110,7	119,3	78,7	150,0	131,2	107,8
	X	107,9	113,8	80,2	156,1	125,2	99,9
	XI	109,5	111,0	85,1	162,1	125,0	102,5
	XII	109,0	106,3	90,9	142,3	125,1	112,4
2023	I	99,5	97,8	92,1	131,0	126,5	86,5
	II	102,3	98,9	90,4	141,9	139,1	92,6
	III	113,0	113,3	94,3	153,5	151,1	103,7
	IV	102,3	103,2	85,5	141,9	126,6	93,6
	V	108,4	111,9	85,1	162,1	135,6	95,9

INDUSTRIJA
INDUSTRY

7.7 KALENDARSKI PRILAGOĐENI I DESEZONIRANI INDEKSI OBIMA INDUSTRIJSKE PROIZVODNJE-PREMA PODRUČJIMA I OBLASTIMA KD BIH 2010.
WORKING-DAY ADJUSTED AND SEASONALLY ADJUSTED VOLUME INDICES ON INDUSTRIAL PRODUCTION- PER 2010 SECTIONS AND DIVISIONS KD BiH

2015=100

KD BIH 2010	Kalendarski prilagođeni indeksi Working-day adjusted indices				Desezonirani indeksi Seasonally adjusted indices			
	II 2023	III 2023	IV 2023	V 2023	II 2023	III 2023	IV 2023	V 2023
Ukupno Total	102,3	112,4	104,0	108,2	106,3	107,8	103,2	110,2
Područje B Section B	76,5	93,2	82,5	90,4	83,1	90,6	82,7	90,9
05	69,0	80,2	73,5	79,4	72,1	77,3	73,9	80,3
07	85,3	91,5	76,4	98,0	82,0	74,7	90,7	87,1
08	118,5	178,1	140,0	157,7	170,5	196,8	139,3	164,5
Područje C Section C	105,6	117,4	110,2	115,1	113,2	113,8	107,4	113,8
10	102,9	110,7	102,5	99,3	111,7	108,7	102,1	105,2
11	70,1	86,7	91,9	89,2	95,6	90,4	93,2	87,5
12	0,0	0,0	0,0	0,0	-1,5	-3,4	-2,1	-2,9
13	27,6	29,1	28,2	31,1	27,7	26,9	27,4	31,1
14	107,6	115,3	105,2	113,7	105,6	109,6	104,0	107,3
15	65,2	72,0	66,3	64,5	65,8	68,3	62,7	64,3
16	75,1	87,1	74,1	78,2	82,3	87,1	73,8	78,0
17	104,2	95,7	105,5	116,0	103,5	101,8	107,1	108,6
18	121,2	120,1	102,3	111,8	131,5	114,9	109,2	113,7
19	81,1	92,6	93,0	84,7	85,7	87,9	89,7	85,2
20	125,7	142,9	126,9	123,1	137,2	138,2	123,3	127,4
21	102,3	129,1	132,1	111,9	121,8	138,8	124,6	130,3
22	131,9	167,0	139,7	150,6	146,7	163,3	142,0	151,0
23	75,3	115,4	106,8	115,6	108,4	114,5	101,5	107,0
24	66,1	72,0	68,1	75,5	66,1	72,0	68,1	75,5
25	168,7	176,8	165,3	187,4	197,1	179,2	171,2	183,5
26	229,7	324,4	223,7	273,2	231,6	285,2	211,3	314,0
27	138,9	157,3	138,8	157,0	138,3	143,3	133,3	140,1
28	121,1	131,9	112,1	122,0	119,6	122,4	113,9	119,4
29	99,5	108,0	97,7	110,8	91,0	92,3	91,6	100,1
31	141,5	153,8	128,5	138,4	140,9	147,4	125,6	142,9
32	337,8	377,3	314,0	333,8	311,2	307,4	267,0	276,6
33	75,3	91,5	81,5	92,2	80,7	87,4	79,5	93,2
Područje D Section D	99,4	99,8	88,9	87,5	90,3	92,2	96,0	102,4
35	99,4	99,8	88,9	87,5	90,3	92,2	96,0	102,4

INDUSTRIJA
INDUSTRY

7.8 INDEKSI OBIMA INDUSTRIJSKE PROIZVODNJE - UKUPNO, PREMA GIG, PODRUČJIMA I OBLASTIMA KD BIH 2010
VOLUME INDICES OF INDUSTRIAL PRODUCTION - TOTAL, PER MIGs, SECTIONS AND DIVISIONS (NACE Rev.2)

	2015=100									
	2019	2020	2021	2022	I 2023	II 2023	III 2023	IV 2023	V 2023	
Ukupno industrija Prema GIG-u 2009.	104,4	97,9	107,4	108,7	99,5	102,3	113,0	102,3	108,4	<i>Total industry According to MIGs 2009.</i>
AI Intermedijarni proizvodi	99,9	95,2	106,6	110,8	97,8	98,9	113,3	103,2	111,9	<i>Intermediate goods</i>
AE Energija	102,2	96,2	99,0	88,8	92,1	90,4	94,3	85,5	85,1	<i>Energy</i>
BB Kapitalni proizvodi	107,8	105,2	135,7	149,5	131,0	141,9	153,5	141,9	162,1	<i>Capital goods</i>
CD Trajni proizvodi za široku potrošnju	129,4	102,5	117,7	118,8	126,5	139,1	151,1	126,6	135,6	<i>Consumer durables</i>
CN Netrajni proizvodi za široku potrošnju Prema područjima i oblastima KD BIH 2010	109,0	99,5	100,8	103,6	86,5	92,6	103,7	93,6	95,9	<i>Consumer non-durables According to KD BIH 2010. sections and divisions</i>
B Vađenje ruda i kamena	99,1	109,8	100,3	94,2	73,3	76,5	93,2	82,5	90,4	<i>Mining and quarrying</i>
05 Vađenje ugljena i lignita	100,5	104,8	93,4	87,4	64,0	69	80,2	73,5	79,4	<i>Mining of coal and lignite</i>
07 Vađenje metalnih ruda	96,6	120,3	117,6	98,0	55,5	85,3	91,5	76,4	98,0	<i>Mining of metal ores</i>
08 Vađenje ostalih ruda i kamena	92,0	133,5	133,5	130,3	139,0	118,5	178,1	140	157,7	<i>Other mining and quarrying</i>
C Prerađivačka industrija	86,8	97,5	109,8	114,9	101,2	105,6	118,3	107,7	115,5	<i>Manufacturing</i>
10 Proizvodnja prehrambenih proizvoda	95,8	105,7	109,6	117,4	104,7	102,9	112,2	98,3	99,9	<i>Manufacture of food products</i>
11 Proizvodnja pića	49,0	95,9	96,1	93,7	64,3	70,1	86,7	91,9	89,2	<i>Manufacture of beverages</i>
12 Proizvodnja duhanskih proizvoda	24,8	20,0	18,1	2,2	-	-	-	-	-	<i>Manufacture of tobacco products</i>
13 Proizvodnja tekstila	126,5	49,0	57,0	39,2	29,2	27,6	29,1	28,2	31,1	<i>Manufacture of textiles</i>
14 Proizvodnja odjeće	87,3	117,4	100,2	109,7	91,4	107,6	115,3	105,2	113,7	<i>Manufacture of wearing apparel</i>
15 Proizvodnja kože i srodnih proizvoda	99,6	77,4	72,0	75,7	68,8	65,2	72,0	66,3	64,5	<i>Manufacture of leather and related products</i>
16 Prerada drva i proizvoda od drva i pluta, osim namještaja; proizvodnja proizvoda od slame i pletarskih materijala	84,8	79,0	88,5	91,4	70,2	75,1	87,1	74,1	78,2	<i>Manufacture of wood and of products of wood and cork, except furniture, manufacture of articles of straw and plaiting materials</i>
17 Proizvodnja papira i proizvoda od papira	110,4	95,0	107,4	103,3	101,5	104,2	95,7	105,5	116,0	<i>Manufacture of paper and paper products</i>
18 Štampanje i umnožavanje snimljenih zapisa	89,4	99,1	116,3	134,3	96,0	121,2	120,1	102,3	111,8	<i>Printing and reproduction of recorded media</i>
19 Proizvodnja koksa i rafiniranih naftnih proizvoda	90,2	85,0	105,4	90,2	83,5	81,1	92,6	93,0	84,7	<i>Manufacture of coke and refined petroleum products</i>
20 Proizvodnja hemikalija i hemijskih proizvoda	103,9	107,4	127,6	134,0	128,6	125,7	142,9	126,9	123,1	<i>Manufacture of chemicals and chemical products</i>
21 Proizvodnja osnovnih farmaceutskih proizvoda i farmaceutskih preparata	72,4	120,1	124,5	120,8	71,6	102,3	133,8	118,5	113,9	<i>Manufacture of basic pharmaceutical products and pharmaceutical preparations</i>
22 Proizvodnja proizvoda od gume i plastičnih masa	87,7	119,3	142,4	151,0	121,6	131,9	167,0	139,7	150,6	<i>Manufacture of rubber and plastic products</i>
23 Proizvodnja ostalih nemetalnih mineralnih proizvoda	60,9	93,1	94,7	101,2	65,2	75,3	115,4	106,8	115,6	<i>Manufacture of other non-metallic mineral products</i>
24 Proizvodnja baznih metala	82,0	69,3	78,7	84,1	78,3	66,1	72,0	68,1	75,5	<i>Manufacture of basic metals</i>
25 Proizvodnja gotovih metalnih proizvoda, osim mašina i opreme	86,0	121,3	154,3	173,0	146,9	168,7	176,8	165,3	187,4	<i>Manufacture of fabricated metal products, except machinery and equipment</i>
26 Proizvodnja računara te elektroničkih i optičkih proizvoda	86,4	279,1	318,7	293,6	185,4	229,7	324,4	223,7	273,2	<i>Manufacture of computer, electronic and optical products</i>
27 Proizvodnja električne opreme	97,9	120,3	138,7	145,8	135,2	138,9	157,3	138,8	157,0	<i>Manufacture of electrical equipment</i>
28 Proizvodnja mašina i uređaja, d. n.	86,2	94,2	114,7	116,9	139,2	121,1	131,9	112,1	122,0	<i>Manufacture of machinery and equipment n. e. c.</i>
29 Proizvodnja motornih vozila, prikolica i poluprikolica	88,5	67,6	84,7	86,5	84,3	99,5	108,0	97,7	110,8	<i>Manufacture of motor vehicles, trailers and semi-trailers</i>
30 Proizvodnja ostalih prijevoznih sredstava	121,7	55,3	40,5	-	-	-	-	-	-	<i>Manufacture of other transport equipment</i>
31 Proizvodnja namještaja	81,2	104,8	119,6	121,3	128,2	141,5	153,8	128,5	138,4	<i>Manufacture of furniture</i>
32 Ostala prerađivačka industrija	68,4	228,3	247,9	260,5	333,3	337,8	377,3	314,0	333,8	<i>Other manufacturing</i>
33 Popravak i instaliranje mašina i opreme	103,8	74,4	72,1	72,9	79,8	75,3	91,5	81,5	92,2	<i>Repair and installation of machinery and equipment</i>
D Proizvodnja i snabdijevanje/opskrba električnom energijom i plinom (osim grane 35.3)	133,3	93,5	101,4	89,6	103,2	99,4	99,8	88,9	87,5	<i>Electricity and gas supply (except group 35.3)</i>
35 Proizvodnja i snabdijevanje/opskrba električnom energijom i plinom (osim grane 35.3)	133,3	93,5	101,4	89,6	103,2	99,4	99,8	88,9	87,5	<i>Electricity and gas supply (except group 35.3)</i>
1) Grana djelatnosti 35.3, Proizvodnja i snabdijevanje parom i klimatizacija										<i>-* index higher than 300</i>

Napomena: Prethodni podaci

Note: Preliminary data

INDUSTRIJA
INDUSTRY

7.9 MJESEČNE STOPE PROMJENA IZRAČUNATE IZ DESEZONIRANIH INDEKSA PROMETA U INDUSTRIJI, maj/svibanj 2023.
MONTH-ON-MONTH GROWTH RATES CALCULATED FROM SEASONALLY ADJUSTED INDICES ON TURNOVER IN INDUSTRY, May 2023

	<u>XII 2022</u> XI 2022	<u>I 2023</u> XII 2022	<u>II 2023</u> I 2023	<u>III 2023</u> II 2023	<u>IV 2023</u> III 2023	<u>V 2023</u> IV 2023	
Ukupno industrija Prema GIG-u 2009.	-2,0	0,6	-3,1	-1,5	-4,5	5,2	<i>Total industry According to MIGs 2009.</i>
AI Intermedijarni proizvodi	-0,9	-0,2	-5,5	-3,4	-4,0	5,8	<i>Intermediate goods</i>
AE Energija	-7,0	17,6	7,9	6,7	-7,5	-12,6	<i>Energy</i>
BB Kapitalni proizvodi	-3,7	-4,5	0,1	1,8	-3,3	10,1	<i>Capital goods</i>
CD Trajni proizvodi za široku potrošnju	0,0	-0,7	0,7	3,0	-4,0	0,7	<i>Consumer durables</i>
CN Netrajni proizvodi za široku potrošnju Prema tržištima	-2,8	0,3	-0,1	0,3	1,3	3,4	<i>Consumer non-durables According to markets</i>
Prodaja na domaće tržište	-1,3	2,0	-2,6	-1,0	-4,9	3,3	<i>Domestic industrial turnover</i>
Prodaja na strano tržište	-2,5	-0,4	-3,5	-1,8	-4,3	6,6	<i>Non-domestic industrial turnover</i>

7.10 GODIŠNJE STOPE PROMJENA IZRAČUNATE IZ KALENDARSKI PRILAGOĐENIH INDEKSA PROMETA U INDUSTRIJI, maj/svibanj 2023.
YEAR-ON-YEAR GROW RATES CALCULATED FROM WORKING-DAY ADJUSTED INDICES ON TURNOVER IN INDUSTRY, May 2023

	<u>I 2023</u> I 2022	<u>II 2023</u> II 2022	<u>III 2023</u> III 2022	<u>IV 2023</u> IV 2022	<u>V 2023</u> V 2022	<u>I-V 2023</u> I-V 2022	
Ukupno industrija Prema GIG-u 2009.	1,5	-6,0	-12,2	-20,1	-11,1	-10,3	<i>Total industry According to MIGs 2009.</i>
AI Intermedijarni proizvodi	0,4	-11,3	-21,7	-27,2	-16,8	-16,3	<i>Intermediate goods</i>
AE Energija	-14,8	-11,7	-9,3	-31,4	-42,5	-23,5	<i>Energy</i>
BB Kapitalni proizvodi	23,5	11,8	9,4	-2,5	18,5	11,2	<i>Capital goods</i>
CD Trajni proizvodi za široku potrošnju	-0,6	-0,5	2,4	-6,0	6,2	0,2	<i>Consumer durables</i>
CN Netrajni proizvodi za široku potrošnju Prema tržištima	13,8	12,8	9,7	5,6	14,9	11,1	<i>Consumer non-durables According to markets</i>
Prodaja na domaće tržište	1,0	-5,9	-10,7	-19,9	-9,7	-9,8	<i>Domestic industrial turnover</i>
Prodaja na strano tržište	1,9	-6,1	-13,2	-20,2	-12,1	-10,6	<i>Non-domestic industrial turnover</i>

7.11 IZVORNI INDEKSI PROMETA U INDUSTRIJI-UKUPNO, PREMA GIG, maj/svibanj 2023.
GROSS INDICES ON TURNOVER IN INDUSTRY-TOTAL, PER MIGs, May 2023

	Struktura Structure	<u>IV 2023</u> Ø 2022	<u>IV 2023</u> IV 2022	<u>I-IV 2023</u> I-IV 2022	
Ukupno industrija Prema GIG-u 2009.	100,00	93,1	89,0	89,6	<i>Total industry According to MIGs 2009.</i>
AI Intermedijarni proizvodi	58,83	86,5	83,2	83,6	<i>Intermediate goods</i>
AE Energija	7,42	80,7	56,3	73,4	<i>Energy</i>
Kapitalni proizvodi	11,80	112,5	118,0	109,1	<i>Capital goods</i>
CD Trajni proizvodi za široku potrošnju	3,95	101,0	106,0	99,9	<i>Consumer durables</i>
CN Netrajni proizvodi za široku potrošnju Prema tržištima	18,00	105,0	114,8	110,5	<i>Consumer non-durables According to markets</i>
Prodaja na domaće tržište	37,08	96,2	90,3	90,1	<i>Domestic industrial turnover</i>
Prodaja na strano tržište	62,92	91,2	88,2	89,3	<i>Non-domestic industrial turnover</i>

7.12 DESEZONIRANI INDEKSI PROMETA U INDUSTRIJI - UKUPNO
SEASONALLY ADJUSTED INDICES ON TURNOVER IN INDUSTRY - TOTAL

2015=100

Godina Year	Mjesec month	Ukupno Total	Prema glavnim industrijskim grupacijama By main industrial groupings				
			Intermedijarni proizvodi Intermediate goods	Energija Energy	Kapitalni proizvodi Capital goods	Trajni proizvodi za široku potrošnju Consumer durables	Netrajni proizvodi za široku potrošnju Consumer non- durables
2020	I	119,0	107,9	107,4	134,1	144,2	124,2
	II	116,4	105,1	108,7	131,6	152,6	122,4
	III	103,3	94,4	121,1	115,3	133,5	120,3
	IV	91,4	89,5	102,3	92,7	114,4	94,3
	V	94,1	91,6	95,8	102,9	131,4	99,4
	VI	99,3	91,1	93,3	112,7	149,2	106,7
	VII	107,5	98,3	95,9	130,7	152,0	105,6
	VIII	108,4	100,6	92,9	131,7	145,2	102,3
	IX	110,6	98,2	96,5	136,3	156,6	112,1
	X	115,4	104,4	105,0	137,6	160,7	115,4
	XI	116,1	108,8	111,3	134,1	155,6	109,6
	XII	120,0	112,9	111,9	150,2	161,1	110,1
2021	I	115,1	109,1	112,6	140,6	162,8	109,3
	II	114,6	109,4	109,8	138,3	158,4	108,5
	III	124,9	125,3	120,5	149,0	170,9	109,2
	IV	127,2	121,3	124,2	176,1	182,3	112,0
	V	124,5	122,3	118,2	156,6	175,2	110,3
	VI	134,6	131,1	124,7	156,7	176,2	121,0
	VII	128,3	125,2	123,6	160,5	166,4	116,0
	VIII	134,1	132,8	120,0	167,1	176,1	117,7
	IX	134,6	132,9	137,6	161,2	178,4	116,2
	X	140,3	141,7	155,6	163,0	181,1	119,6
	XI	141,0	139,4	167,7	168,0	185,2	116,8
	XII	144,9	141,7	187,4	167,7	178,1	121,9
2022	I	153,4	155,4	180,5	167,7	180,6	122,6
	II	160,9	161,7	188,0	183,1	186,5	123,2
	III	171,0	172,6	195,3	187,6	181,9	127,4
	IV	175,5	173,5	238,7	197,9	184,0	134,0
	V	168,5	168,9	248,8	187,0	175,2	127,7
	VI	161,8	165,5	156,1	186,9	177,7	132,8
	VII	164,2	169,5	141,8	199,9	180,1	138,4
	VIII	158,6	163,2	139,4	207,8	171,9	129,5
	IX	168,2	174,6	164,1	201,4	179,6	133,6
	X	154,7	154,3	135,9	211,4	175,9	132,7
	XI	158,5	155,0	140,7	222,0	178,9	143,0
	XII	155,4	153,7	130,9	213,7	178,9	139,1
2023	I	156,3	153,4	153,9	204,1	177,6	139,5
	II	151,4	144,9	166,0	204,2	178,9	139,3
	III	149,2	139,9	177,2	208,0	184,3	139,7
	IV	142,4	134,3	163,8	201,0	176,9	141,5
	V	149,8	142,1	143,1	221,3	178,0	146,3

INDUSTRIJA
INDUSTRY

7.13 KALENDARSKI PRILAGOĐENI INDEKSI PROMETA U INDUSTRIJI- UKUPNO
WORKING-DAY ADJUSTED INDICES ON TURNOVER IN INDUSTRY - TOTAL

2015=100

Godina Year	Mjesec month	Ukupno Total	Prema glavnim industrijskim grupacijama By main industrial groupings				
			Intermedijarni proizvodi Intermediate goods	Energija Energy	Kapitalni proizvodi Capital goods	Trajni proizvodi za široku potrošnju Consumer durables	Netrajni proizvodi za široku potrošnju Consumer non- durables
2020	I	105,9	100,7	107,4	116,1	144,4	102,7
	II	106,6	99,0	108,7	126,1	155,9	104,0
	III	108,1	98,5	121,1	116,7	116,5	118,7
	IV	92,9	91,3	102,3	89,2	85,3	91,7
	V	93,7	89,9	95,8	99,4	110,8	95,1
	VI	107,9	98,0	93,3	120,6	152,1	115,4
	VII	110,5	102,9	95,9	126,5	159,8	111,0
	VIII	105,3	99,4	92,9	120,3	139,6	108,1
	IX	117,3	105,8	96,5	147,9	171,7	118,4
	X	120,9	109,2	105,0	157,4	185,7	118,6
	XI	116,8	107,8	111,3	145,9	176,8	111,7
	XII	114,8	98,1	111,9	144,8	172,1	122,0
2021	I	101,9	97,9	112,6	120,5	157,9	90,1
	II	104,1	99,5	109,8	129,1	153,2	91,6
	III	130,2	134,2	120,5	154,2	165,9	107,4
	IV	131,1	126,8	124,2	184,4	174,4	109,1
	V	123,8	123,3	118,2	155,6	163,9	104,9
	VI	143,6	141,0	124,7	166,0	180,6	133,4
	VII	130,9	128,4	123,6	155,6	160,6	122,4
	VIII	132,0	131,0	120,0	151,9	160,4	123,3
	IX	141,7	141,1	137,6	168,2	185,3	122,1
	X	145,2	145,3	155,6	181,3	194,1	122,2
	XI	142,0	137,4	167,7	179,6	201,1	119,9
	XII	137,6	123,2	187,4	158,8	180,2	135,7
2022	I	138,0	141,4	180,5	138,6	168,0	101,1
	II	148,8	152,5	188,0	169,8	187,1	103,5
	III	176,3	187,7	195,3	193,3	194,9	125,4
	IV	180,8	183,5	238,7	209,0	192,9	131,1
	V	170,4	171,3	248,8	189,8	170,4	121,6
	VI	169,1	173,0	156,1	199,7	180,1	146,6
	VII	166,3	172,8	141,8	195,2	172,3	146,7
	VIII	158,4	164,0	139,4	189,8	151,4	136,2
	IX	177,4	186,4	164,1	211,7	178,7	140,0
	X	157,5	156,3	135,9	237,1	182,0	135,0
	XI	159,5	151,4	140,7	242,3	186,3	147,4
	XII	149,1	137,8	130,9	203,6	177,8	155,5
2023	I	140,2	141,9	153,9	171,2	167,0	115,0
	II	139,8	135,2	166,0	189,9	186,1	116,8
	III	154,9	147,0	177,2	211,5	199,5	137,5
	IV	144,5	133,5	163,8	203,8	181,3	138,5
	V	151,5	142,6	143,1	224,9	180,9	139,7

7.14 IZVORNI INDEKSI PROMETA U INDUSTRIJI - UKUPNO
GROSS INDUSTRIAL TURNOVER INDEX - TOTAL

2015=100

Godina Year	Mjesec month	Ukupno Total	Prema glavnim industrijskim grupacijama By main industrial groupings				
			Intermedijarni proizvodi Intermediate goods	Energija Energy	Kapitalni proizvodi Capital goods	Trajni proizvodi za široku potrošnju Consumer durables	Netrajni proizvodi za široku potrošnju Consumer non- durables
2020	I	106,2	101,0	107,4	116,9	144,4	103,1
	II	106,0	98,2	108,7	123,9	155,9	103,1
	III	110,2	101,2	121,1	118,4	116,5	119,7
	IV	91,7	89,7	102,3	90,5	85,3	92,4
	V	93,1	89,1	95,8	97,9	110,8	94,1
	VI	108,4	98,6	93,3	122,2	152,1	116,3
	VII	111,2	103,8	95,9	129,1	159,8	112,3
	VIII	104,4	98,2	92,9	117,2	139,6	106,4
	IX	117,8	106,4	96,5	149,8	171,7	119,3
	X	120,8	109,0	105,0	156,8	185,7	118,4
	XI	116,2	107,1	111,3	143,3	176,8	110,7
	XII	115,3	98,7	111,9	146,8	172,1	123,0
2021	I	101,3	97,2	112,6	118,3	157,9	89,2
	II	104,1	99,5	109,8	129,1	153,2	91,6
	III	131,3	135,5	120,5	156,4	165,9	108,3
	IV	131,0	126,7	124,2	186,9	174,4	109,9
	V	124,0	123,6	118,2	156,6	163,9	105,3
	VI	144,1	141,6	124,7	168,3	180,6	134,3
	VII	130,8	128,3	123,6	155,1	160,6	122,2
	VIII	131,9	130,9	120,0	151,3	160,4	123,0
	IX	142,1	141,7	137,6	170,5	185,3	123,0
	X	144,2	144,1	155,6	176,1	194,1	120,4
	XI	142,3	137,7	167,7	180,8	201,1	120,3
	XII	138,9	124,8	187,4	165,0	180,2	138,4
2022	I	138,0	141,4	180,5	138,6	168,0	101,1
	II	148,8	152,5	188,0	169,8	187,1	103,5
	III	178,4	190,4	195,3	196,1	194,9	126,3
	IV	178,8	180,9	238,7	206,8	192,9	130,4
	V	170,4	171,3	248,8	189,8	170,4	121,6
	VI	169,6	173,6	156,1	202,6	180,1	147,6
	VII	165,9	172,3	141,8	193,1	172,3	145,8
	VIII	159,2	164,9	139,4	193,9	151,4	137,9
	IX	177,9	187,0	164,1	214,7	178,7	141,0
	X	156,6	155,1	135,9	230,4	182,0	133,0
	XI	159,7	151,7	140,7	244,0	186,3	147,9
	XII	149,6	138,4	130,9	206,3	177,8	156,6
2023	I	140,2	141,9	153,9	171,2	167,0	115,0
	II	139,8	135,2	166,0	189,9	186,1	116,8
	III	157,0	149,7	177,2	214,6	199,5	138,5
	IV	141,4	129,6	163,8	195,0	181,3	135,3
	V	151,7	142,9	143,1	226,5	180,9	140,3

GRAĐEVINARSTVO
CONSTRUCTION

8.1 INDEKSI IZDATIH/IZDANIH ODOBRENJA ZA GRAĐENJE, juni/lipanj 2023.
INDICES OF BUILDING PERMITS ISSUED, June 2023

	<u>VI 2023</u> Ø 2022	<u>VI 2023</u> VI 2022	<u>I-VI 2023</u> I-VI 2022	
UKUPNO	105,6	101,1	109,1	TOTAL
Objekti visokogradnje	101,4	91,6	102,6	Buildings
Stambene zgrade	110,3	94,8	112,8	Residential buildings
Nestambene zgrade	77,6	81,1	76,4	Non-residential buildings
Objekti niskogradnje	120,0	144,9	134,7	Civil engineering

8.2 INDEKSI PREDVIĐENIH STANOVA
INDICES OF PLANNED DWELLINGS

	<u>VI 2023</u> Ø 2022	<u>VI 2023</u> VI 2022	<u>I-VI 2023</u> I-VI 2022	
Broj	90,7	69,6	82,2	Number
Korisna površina	98,6	86,2	89,6	Useful floor area

8.3 IZDATA/IZDANA ODOBRENJA ZA GRAĐENJE PREMA VRSTI RADOVA, juni/lipanj 2023.
BUILDING PERMITS ISSUED BY TYPE OF WORKS, June 2023

Vrsta radova	Ukupno Total	Objekti visokogradnje Buildings	Objekti niskogradnje Civil engineering	Type of works
UKUPNO	277	206	71	TOTAL
Novogradnja	265	196	69	New construction
Dogradnja/Nadogradnja	6	6	-	Upgrade/extension
Obnavljanje starih urušenih zgrada	-	-	-	Renewal of old, ruinous or abandoned buildings
Prenamjena nestambenog prostora u nove stanove	-	-	-	Conversion of non-residential space into new dwellings
Ostale prenamjene prostora u zgradama	2	2	-	Other conversion of space in buildings
Ostale rekonstrukcije	4	2	2	Other reconstruction

GRAĐEVINARSTVO
CONSTRUCTION

8.4 STANOVI U OBJEKTIMA VISOKOGRADNJE ZA KOJA SU IZDATA/IZDANA ODOBRENJA ZA GRAĐENJE PREMA VRSTI ZGRADA, RADOVA I BROJU SOBA, juni/lipanj 2023.

DWELLINGS IN BUILDINGS FOR WHICH PERMITS WERE ISSUED, BY TYPE OF BUILDINGS, TYPE OF WORKS AND NUMBER OF ROOMS, June 2023

	Broj stanova Number of dwellings	Korisna površina, m ² Useful floor area, m ²	Stanovi prema broju soba Dwellings by number of rooms					
			1-sobni 1 room	2-sobni 2 rooms	3-sobni 3 rooms	4-sobni 4 rooms	5-sobni i višesobni 5 or more rooms	
UKUPNO	355	36.219	62	99	85	51	58	TOTAL
Stanovi u novim zgradama	350	35.754	60	99	85	50	56	Dwellings in new construction
Stambene zgrade	349	35.664	60	99	84	50	56	Residential buildings with:
Sa jednim stanom	123	18.558	5	13	23	33	49	One dwelling
Sa dva stana ili više stanova	226	17.106	55	86	61	17	7	Two or more dwellings
Nestambene zgrade	1	90	-	-	1	-	-	Non-residential buildings
Stanovi dobijeni dogradnjom/ nadogradnjom	5	465	2	-	-	1	2	Dwellings obtained by upgrade/extension
Stanovi dobijeni obnavljanjem starih urušenih zgrada	-	-	-	-	-	-	-	Dwellings obtained by renewal of old, ruinous or abandoned buildings
Stanovi dobijeni prenamjenom nestambenog prostora	-	-	-	-	-	-	-	Dwellings obtained by conversion of non-residential space

Napomena: Preliminarni podaci

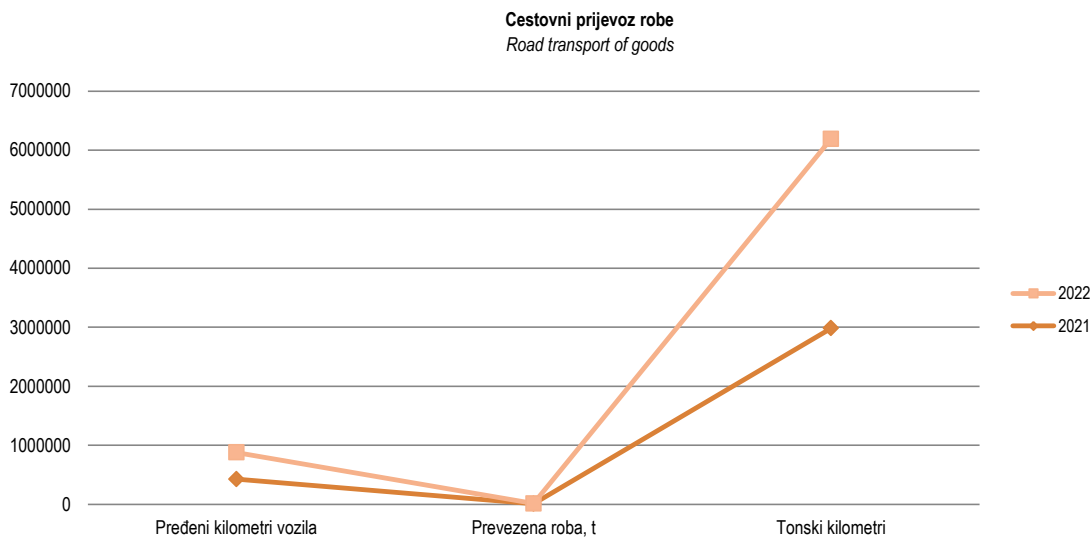
Note: Preliminary data

9.1 CESTOVNI PRIJEVOZ ROBE U 2021.
ROAD TRANSPORT OF GOODS IN 2021

U 000
In 000

	2021	Tromjesečje / Quarter 2022				2022	Index 2022 2021	
		I 1st	II 2nd	III 3rd	IV 4th			
Pređeni kilometri vozila	425.526	109.225	114.243	115.061	113.071	451.600	106,1	Vehicle-kilometres
Prevezena roba, t	6.022	1.560	1.679	1.735	1.671	6.645	110,3	Goods carried, t
Tonski kilometri	2.981.226	757.810	816.134	826.768	807.672	3.208.384	107,6	Tonne-kilometres

Napomena: Prethodni podaci
Note: Preliminary data



VANJSKA TRGOVINA
FOREIGN TRADE

10.1 IZVOZ I UVOZ PO MJESECIMA TOKOM/TJEKOM 2023.
EXPORTS & IMPORTS IN 2023 BY MONTHS

	Izvoz Exports			Uvoz Imports			Trgovinski bilans u 000 KM Balance of Trade in 000 KM	Pokrivenost uvoza izvozom u procentima The Cover of imports by exports in percent
	'000 KM	lančani indeksi Chain indices	struktura u % Structure in %	'000 KM	lančani indeksi Chain indices	struktura u % Structure in %		
Ukupno / Total	4.878.973	-	100,0	8.016.359	-	100,0	-3.137.386	60,9
I	966.044	-	19,8	1.362.368	-	17,0	-396.324	70,9
II	982.535	101,7	20,1	1.538.234	112,9	19,2	-555.699	63,9
III	1.007.180	102,5	20,6	1.807.822	117,5	22,6	-800.642	55,7
IV	933.536	92,7	19,1	1.620.474	89,6	20,2	-686.938	57,6
V	989.678	106,0	20,3	1.687.461	104,1	21,1	-697.783	58,6

10.2 IZVOZ FEDERACIJE BOSNE I HERCEGOVINE PO PODRUČJIMA KLASIFIKACIJE DJELATNOSTI KD BiH 2010
EXPORTS OF FEDERATION OF BOSNIA AND HERZEGOVINA ACCORDING TO SECTIONS OF NACE Rev. 2

	V 2023		V 2023	V 2023	I - V 2023		I-V 2023	
	'000 KM	'000 EUR	IV 2023	V 2022	'000 KM	'000 EUR	I-V 2022	
Ukupno	989.678	506.014	106,0	92,6	4.878.973	2.494.579	95,8	Total
A Poljoprivreda, šumarstvo i ribolov	6.383	3.264	101,5	119,0	28.919	14.786	106,2	Agriculture, forestry and fishing
B Vadenje ruda i kamena	4.409	2.255	37,6	104,0	54.086	27.654	233,3	Mining and quarrying
C Prerađivačka industrija	904.508	462.468	110,1	96,8	4.328.622	2.213.189	99,1	Manufacturing
D Proizvodnja i snabdijevanje električnom energijom, gasom/ plinom, parom i klimatizacija	41.908	21.427	67,2	57,2	301.561	154.186	80,6	Electricity, gas, steam and air conditioning supply
Ostalo	32.461	16.597	102,5	63,1	165.761	84.752	63,1	Other
Nerazvrstano po kategorijama	9	5	180,0	60,0	24	12	0,1	Unclassified according to category

10.3 UVOZ FEDERACIJE BOSNE I HERCEGOVINE PO PODRUČJIMA KLASIFIKACIJE DJELATNOSTI KD BiH 2010
IMPORTS OF FEDERATION OF BOSNIA AND HERZEGOVINA ACCORDING TO SECTIONS OF NACE Rev. 2

	V 2023		V 2023	V 2023	I - V 2023		I-V 2023	
	'000 KM	'000 EUR	IV 2023	V 2022	'000 KM	'000 EUR	I-V 2022	
Ukupno	1.687.461	862.785	104,1	96,3	8.016.359	4.098.699	101,0	Total
A Poljoprivreda, šumarstvo i ribolov	45.183	23.102	85,9	84,5	254.218	129.980	96,9	Agriculture, forestry and fishing
B Vadenje ruda i kamena	71.579	36.598	94,7	65,7	390.040	199.424	92,0	Mining and quarrying
C Prerađivačka industrija	1.548.407	791.688	104,8	98,4	7.224.203	3.693.676	101,5	Manufacturing
D Proizvodnja i snabdijevanje električnom energijom, gasom/ plinom, parom i klimatizacija	15.888	8.124	173,0	228,9	118.160	60.414	249,2	Electricity, gas, steam and air conditioning supply
Ostalo	6.403	3.274	125,7	69,2	29.738	15.205	76,3	Other
Nerazvrstano po kategorijama	-	-	-	-	-	-	-	Unclassified according to category

Izvor: Baza podataka Uprave za indirektno/neizravno oporezivanje BiH.

Source: Indirect Taxation Authority of BiH database.

Prethodni podaci

Previous data

10.4 IZVOZ PO SEKTORIMA I ODSJECIMA SMTK - Rev. 4
EXPORTS BY SECTIONS AND DIVISIONS OF SITC Rev. 4

	V 2023		V 2023	V 2023	V 2023		I-V 2023	
	000 KM	000 EUR	IV 2023	V 2022	000 KM	000 EUR	I-V 2022	
Ukupno	989.678	506.014	106,0	92,6	4.878.973	2.494.579	95,8	Total
0 Hrana i žive životinje	35.826	18.318	115,9	113,3	170.666	87.260	113,4	Food and live animals
00 Žive životinje	21	11	36,2	87,5	186	95	112,0	Live animals
01 Meso i mesne prerađevine	11.110	5.680	140,3	109,6	47.755	24.417	115,9	Meat and meat preparations
02 Mlijeko, mliječne prerađevine i jaja	6.133	3.136	108,8	105,7	31.507	16.109	117,4	Dairy products and birds' eggs
03 Ribe, vodozemci i njihove prerađevine	1.641	839	109,6	68,5	9.995	5.110	92,9	Fish, crustaceans, molluscs, prepar. of
04 Žitarice i proizvodi od žitarica	7.976	4.078	117,0	150,5	34.188	17.480	131,1	Cereals and cereal preparations
05 Voće i povrće	5.049	2.582	109,6	132,2	26.564	13.582	110,1	Vegetables and fruit
06 Šećer, šećerne prerađevine i med	130	66	183,1	166,7	321	164	90,7	Sugar, sugar preparations and honey
07 Kafa, čaj, kakao i začini	1.472	753	85,4	86,8	8.426	4.308	85,4	Coffee, tea, cocoa, spices
08 Hrana za životinje	590	302	117,3	68,0	2.676	1.368	75,7	Feeding stuff for animals
09 Ostali jestivi proizvodi	1.704	871	81,8	112,1	9.048	4.626	120,0	Miscellaneous edible products
1 Pića i duhan	5.758	2.944	129,7	105,8	20.604	10.535	98,4	Beverages and tobacco
11 Pića	5.703	2.916	128,5	109,1	20.235	10.346	106,3	Beverages
12 Duhan i proizvodi od duhana	55	28	-	25,7	369	189	19,5	Tobacco and tobacco manufactures
2 Sirove materije nejestive, osim goriva	54.265	27.745	101,6	73,2	278.162	142.222	74,1	Inedible raw materials, except fuel
21 Sirove kože i sirovo krzno	1.438	735	81,8	65,1	8.463	4.327	82,9	Hides, skins and furskins, raw
22 Uljano sjemenje i plodovi	24	12	184,6	300,0	110	56	56,1	Oil seeds and oleaginous fruits
23 Sirovi i sintetički kaučuk	9	5	112,5	900,0	40	20	117,6	Crude rubber
24 Drvo i pluta	20.222	10.339	110,6	81,7	102.142	52.224	94,0	Cork and wood
25 Celuloza i papirni otpaci	567	290	102,7	80,8	2.854	1.459	91,5	Pulp and waste paper
26 Sirova tekstilna vlakna i njihovi otpaci	14	7	350,0	35,0	28	14	18,7	Crude textile fibres and their wastes
27 Prirodna đubriva i minerali osim goriva	5.396	2.759	98,4	86,1	30.320	15.502	116,2	Crude fertilizers and minerals ex. fuels
28 Metalne rude i otpaci od metala	25.442	13.008	103,0	64,8	127.301	65.088	57,3	Metalliferous ores and metal scrap
29 Sirovine biljne i životinjske, ostale	1.153	590	44,3	129,4	6.904	3.530	145,2	Crude animal and vegetable materials
3 Mineralna goriva, maziva i srodni proizvodi	75.481	38.593	70,3	58,0	507.736	259.601	84,0	Mineral fuels, lubricants and similar products
32 Ugalj, koks i briketi	29.270	14.966	76,1	58,3	175.315	89.637	84,5	Coal, coke and briquettes
33 Nafta i derivati od nafte	4.244	2.170	64,4	63,5	30.174	15.428	132,7	Petroleum and petroleum products
34 Prirodni i industrijski gas	59	30	-	-	686	351	807,1	Gas, natural and manufactured
35 Električna energija	41.908	21.427	67,2	57,2	301.561	154.186	80,6	Electricity
4 Ulja, masti i voskovi životinjskog ili biljnog porijekla	71	36	126,8	273,1	581	297	118,3	Edible oil, lard and wax of animal or plant origin
41 Životinjska ulja i masti	55	28	112,2	261,9	368	188	175,2	Animal oils and fats
42 Biljna ulja i masti, sirova i rafinirana	16	8	400,0	320,0	52	27	18,8	Vegetable fats, oils, crude and refined
43 Prerađena biljna i životinjska ulja i masnoće	-	-	-	-	161	82	-	Processed animal or vegetable fats and oils
5 Hemijski/Kemijski proizvodi	77.135	39.438	105,8	112,1	363.165	185.683	121,9	Chemical products
51 Organske hemikalije/kemikalije	1.642	840	97,5	49,1	9.009	4.606	52,5	Organic chemicals
52 Anorganske hemikalije/kemikalije	37.005	18.920	86,1	111,7	198.411	101.446	144,1	Inorganic chemicals
53 Boje i štavila	1.725	882	140,0	105,8	8.398	4.294	104,0	Dyeing, tanning, colouring materials
54 Medicinski i farmaceutski proizvodi	6.697	3.424	321,2	283,7	19.176	9.805	137,4	Medical and pharmaceutical products
55 Toaletni proizvodi i proizvodi za čišćenje	4.823	2.466	134,7	140,3	21.098	10.787	141,0	Toilet, cleaning and perfume materials

10.4 IZVOZ PO SEKTORIMA I ODSJECIMA SMTK - Rev. 4 (nastavak)
EXPORTS BY SECTIONS AND DIVISIONS OF SITC Rev. 4 (continued)

	V 2023		V 2023	V 2023	V 2023		I-V 2023	
	000 KM	000 EUR	IV 2023	V 2022	000 KM	000 EUR	I-V 2022	
56 Vještačka đubriva	85	43	50,0	25,6	1.067	546	66,4	Processed fertilizers
57 Plastične mase u primarnim oblicima	687	351	111,0	43,3	4.300	2.199	69,6	Plastics in primary forms
58 Plastične mase, ne-primarni oblici	13.709	7.009	115,6	83,2	61.743	31.569	85,4	Plastics in non-primary forms
59 Ostale hemikalije/kemikalije	10.762	5.503	123,0	165,8	39.963	20.433	154,0	Chemicals, n.e.s.
6 Industrijski proizvodi, razvrstani uglavnom po vrsti sirovina	253.695	129.712	109,0	73,4	1.301.567	665.481	80,6	Industrial products, classified mostly by raw material
61 Koža, krzno i proizvodi od kože i krzna	3.722	1.903	107,1	104,1	20.175	10.315	85,8	Leather, products of, dressed furskins
62 Guma i gumeni proizvodi	547	280	54,9	84,7	3.221	1.647	123,5	Rubber manufactures, n.e.s.
63 Proizvodi od drveta, osim namještaja	16.501	8.437	98,6	88,0	82.544	42.204	104,7	Wood manufactures (excl. furniture)
64 Papir, ljepenka i ostali slični proizvodi	20.362	10.411	115,8	68,6	98.774	50.502	77,9	Paper, paperboard and articles thereof
65 Predivo, tkanine i tekstilni proizvodi	6.728	3.440	110,2	121,1	33.852	17.308	126,4	Textile yarn, fabrics, made-up articles
66 Proizvodi od nemetalnih minerala	22.240	11.371	125,2	127,0	101.146	51.715	130,5	Non-metallic mineral manufactures
67 Željezo i čelik	23.799	12.168	66,1	65,0	222.139	113.578	99,9	Iron and steel
68 Obojeni metali	58.760	30.044	180,0	46,2	235.942	120.635	41,6	Non-ferrous metals
69 Metalni proizvodi	101.036	51.659	99,5	95,4	503.774	257.576	103,0	Manufactures of metals
7 Mašine/Strojevi i transportna sredstva	225.234	115.160	109,2	120,3	1.062.587	543.292	119,2	Machinery and transport equipment
71 Pogonske mašine i oprema	24.182	12.364	113,5	116,6	119.512	61.106	121,6	Power-generating engineering, equipment
72 Mašine specijaliz. za određ. industrije	13.500	6.902	86,9	114,1	70.250	35.918	117,9	Machines special. for partic. industries
73 Mašine za obradu metala	5.283	2.701	102,3	74,0	24.883	12.722	95,5	Metal working machinery
74 Ostale industrijske mašine i dijelovi	47.689	24.383	109,0	132,5	228.022	116.586	120,6	Other industrial machinery and parts of
75 Kancelarijske mašine i mašine za automatsku obradu podataka	1.484	759	97,5	80,0	8.122	4.153	152,1	Office machines and automatic data processing machines
76 Telekomunikacijski aparati i aparati za snimanje zvuka	642	328	83,4	92,5	3.081	1.575	111,5	Telecommunications and sound recording apparatus
77 Električne mašine, aparati i uređaji	83.419	42.651	117,0	120,0	382.098	195.364	117,2	Electrical machinery, appliances, parts
78 Drumaska vozila	48.109	24.598	103,8	124,3	223.358	114.201	123,1	Road vehicles
79 Ostala transportna vozila	926	473	149,4	131,2	3.261	1.667	121,6	Other transport equipment
8 Razni industrijski proizvodi	262.179	134.050	116,4	116,3	1.173.656	600.081	106,6	Miscellaneous industrial goods
81 Montažne zgrade, sanitarni, rasvjetni i grijajući uređaji	23.306	11.916	141,7	91,7	101.079	51.681	98,8	Fabricated buildings; sanitary, heating, lighting equipment
82 Namještaj i njegovi dijelovi	69.721	35.648	101,9	102,1	350.339	179.125	105,6	Furniture and furnishings
83 Torbe, tašne, neseseri i slični proizvodi	1.014	518	134,5	76,0	4.783	2.446	77,9	Travel goods, handbags and similar
84 Odjeća	39.675	20.286	101,6	132,7	193.138	98.750	119,7	Clothing
85 Obuća	25.852	13.218	108,1	101,0	122.097	62.427	102,9	Footwear
87 Naučni i kontrolni instrumenti	4.836	2.473	110,2	87,3	22.120	11.310	92,9	Scientific and controlling instruments
88 Fotografski i optički proizvodi, satovi	10	5	125,0	71,4	202	103	155,4	Photo and optical equipment; watches
89 Ostali industrijski proizvodi	97.765	49.986	135,4	141,1	379.898	194.239	106,4	Miscellaneous manufactured articles
9 Proizvodi, nerazvrstani po kategorijama	34	17	680,0	20,2	249	127	0,6	Products and transactions, unclassified

Izvor: Baza podataka Uprave za indirektno/neizravno oporezivanje BiH.

Source: Indirect Taxation Authority of BiH database.

Prethodni podaci

Previous data

10.5 UVOZ PO SEKTORIMA I ODSJECIMA SMTK - Rev. 4
IMPORTS BY SECTIONS AND DIVISIONS OF SITC Rev. 4

	V 2023		V 2023	V 2023	V 2023		I-V 2023	
	'000 KM	'000 EUR	IV 2023	V 2022	'000 KM	'000 EUR	I-V 2022	
Ukupno	1.687.461	862.785	104,1	96,3	8.016.359	4.098.699	101,0	<i>Total</i>
0 Hrana i žive životinje	180.011	92.038	95,4	108,0	895.705	457.967	110,4	<i>Food and live animals</i>
00 Žive životinje	5.625	2.876	103,9	159,3	21.519	11.002	110,2	<i>Live animals</i>
01 Meso i mesne preradevine	31.228	15.967	86,2	126,6	141.791	72.497	122,5	<i>Meat and meat preparations</i>
02 Mlijeko, mliječne preradevine i jaja	20.799	10.634	101,4	96,2	92.102	47.091	106,2	<i>Dairy products and birds' eggs</i>
03 Ribe, vodozemci i njihove preradevine	4.877	2.494	95,7	105,6	29.434	15.049	89,6	<i>Fish, crustaceans, molluscs, prepar. of</i>
04 Žitarice i proizvodi od žitarica	24.453	12.503	103,6	75,9	129.383	66.152	98,9	<i>Cereals and cereal preparations</i>
05 Voće i povrće	27.699	14.162	87,0	118,5	155.438	79.474	110,6	<i>Vegetables and fruit</i>
06 Šećer, šećerne preradevine i med	4.917	2.514	103,9	105,8	23.449	11.989	117,5	<i>Sugar, sugar preparations and honey</i>
07 Kafa, čaj, kakao i začini	23.349	11.938	103,7	120,3	113.953	58.263	110,3	<i>Coffee, tea, cocoa, spices</i>
08 Hrana za životinje	9.143	4.675	109,7	141,8	42.811	21.889	126,3	<i>Feeding stuff for animals</i>
09 Ostali jestivi proizvodi	27.921	14.276	91,9	106,8	145.825	74.559	113,9	<i>Miscellaneous edible products</i>
1 Pića i duhan	53.307	27.255	124,0	129,7	213.709	109.268	128,0	<i>Beverages and tobacco</i>
11 Pića	40.354	20.633	114,8	124,3	160.475	82.050	122,4	<i>Beverages</i>
12 Duhan i proizvodi od duhana	12.953	6.623	165,1	150,1	53.234	27.218	148,4	<i>Tobacco and tobacco manufactures</i>
2 Sirove materije nejestive, osim goriva	17.943	9.174	89,4	71,7	99.234	50.738	79,9	<i>Inedible raw materials, except fuel</i>
21 Sirove kože i sirovo krzno	1.027	525	108,1	61,3	6.398	3.271	73,7	<i>Hides, skins and furskins, raw</i>
22 Uljano sjemenje i plodovi	1.300	665	223,0	121,5	5.135	2.625	100,5	<i>Oil seeds and oleaginous fruits</i>
23 Sirovi i sintetički kaučuk	358	183	406,8	184,5	1.164	595	124,5	<i>Crude rubber</i>
24 Drvo i pluta	6.729	3.440	68,3	61,1	42.136	21.544	88,9	<i>Cork and wood</i>
25 Celuloza i papirni otpaci	412	211	194,3	38,0	3.600	1.841	93,7	<i>Pulp and waste paper</i>
26 Sirova tekstilna vlakna i njihovi otpaci	1.093	559	68,9	147,5	6.360	3.252	116,5	<i>Crude textile fibres and their wastes</i>
27 Prirodna đubriva i minerali osim goriva	2.197	1.123	103,2	79,2	10.336	5.285	77,0	<i>Crude fertilizers and minerals ex. fuels</i>
28 Metalne rude i otpaci od metala	2.091	1.069	115,5	49,1	8.898	4.549	35,0	<i>Metalliferous ores and metal scrap</i>
29 Sirovine biljne i životinjske, ostale	2.736	1.399	95,4	122,8	15.207	7.775	108,6	<i>Crude animal and vegetable materials</i>
3 Mineralna goriva, maziva i srodni proizvodi	236.176	120.755	95,5	69,9	1.279.428	654.161	95,4	<i>Mineral fuels, lubricants and similar products</i>
32 Ugalj, koks i briketi	69.870	35.724	90,4	74,0	347.651	177.751	102,4	<i>Coal, coke and briquettes</i>
33 Nafta i derivati od nafte	137.325	70.213	96,6	63,3	706.847	361.405	84,0	<i>Petroleum and petroleum products</i>
34 Prirodni i industrijski gas	13.093	6.694	70,1	66,0	106.771	54.591	95,4	<i>Gas, natural and manufactured</i>
35 Električna energija	15.888	8.123	173,0	228,8	118.159	60.414	249,2	<i>Electricity</i>
4 Ulja, masti i voskovi životinjskog ili biljnog porijekla	6.459	3.302	86,2	66,5	31.179	15.942	73,2	<i>Edible oil, lard and wax of animal or plant origin</i>
41 Životinjska ulja i masti	401	205	97,3	94,4	2.125	1.086	100,1	<i>Animal oils and fats</i>
42 Biljna ulja i masti, sirova i rafinirana	5.633	2.880	89,5	63,5	26.249	13.421	69,3	<i>Vegetable fats, oils, crude and refined</i>
43 Prerađena biljna i životinjska ulja i masnoće	425	217	54,1	103,9	2.805	1.434	106,9	<i>Processed animal or vegetable fats and oils</i>
5 Hemijski/Kemijski proizvodi	194.251	99.319	101,7	99,4	961.454	491.584	102,4	<i>Chemical products</i>
51 Organske hemikalije/kemikalije	6.883	3.519	102,8	108,7	37.571	19.210	104,2	<i>Organic chemicals</i>
52 Anorganske hemikalije/kemikalije	3.258	1.666	78,5	72,3	18.824	9.625	88,8	<i>Inorganic chemicals</i>
53 Boje i štavila	13.598	6.953	101,0	112,3	60.356	30.860	105,3	<i>Dyeing, tanning, colouring materials</i>
54 Medicinski i farmaceutski proizvodi	47.234	24.150	101,0	122,1	244.924	125.228	120,9	<i>Medical and pharmaceutical products</i>
55 Toaletni proizvodi i proizvodi za čišćenje	35.823	18.316	98,4	112,5	173.141	88.526	126,6	<i>Toilet, cleaning and perfume materials</i>

VANJSKA TRGOVINA
FOREIGN TRADE

10.5 UVOZ PO SEKTORIMA I ODSJECIMA SMTK - Rev. 4 (nastavak)
IMPORTS BY SECTIONS AND DIVISIONS OF SITC Rev. 4 (continued)

	V 2023		V 2023	V 2023	V 2023		I-V 2023	
	000 KM	000 EUR	IV 2023	V 2022	000 KM	000 EUR	I-V 2022	
56 Vještačka đubriva	1.263	646	110,7	56,5	6.704	3.428	41,9	Processed fertilizers
57 Plastične mase u primarnim oblicima	29.114	14.886	93,0	67,5	153.826	78.650	72,5	Plastics in primary forms
58 Plastične mase, ne-primarni oblici	33.167	16.958	107,7	85,8	159.573	81.588	92,9	Plastics in non-primary forms
59 Ostale hemikalije/kemikalije	23.911	12.226	118,1	133,6	106.535	54.470	125,3	Chemicals, n.e.s.
6 Industrijski proizvodi, razvrstani uglavnom po vrsti sirovina	465.813	238.166	112,4	86,5	2.054.578	1.050.489	83,8	Industrial products, classified mostly by raw material
61 Koža, krzno i proizvodi od kože i krzna	13.034	6.664	97,9	88,8	62.300	31.853	83,2	Leather, products of, dressed furskins
62 Guma i gumeni proizvodi	12.658	6.472	73,0	91,1	80.918	41.373	109,0	Rubber manufactures, n.e.s.
63 Proizvodi od drveta, osim namještaja	20.403	10.432	107,0	97,8	97.252	49.724	104,2	Wood manufactures (excl. furniture)
64 Papir, ljepenka i ostali slični proizvodi	29.141	14.900	102,1	86,1	146.481	74.895	93,5	Paper, paperboard and articles thereof
65 Predivo, tkanine i tekstilni proizvodi	51.710	26.439	112,8	108,3	239.728	122.571	104,0	Textile yarn, fabrics, made-up articles
66 Proizvodi od nemetalnih minerala	40.527	20.721	105,8	101,5	179.953	92.009	103,6	Non-metallic mineral manufactures
67 Željezo i čelik	86.118	44.031	94,4	81,0	430.791	220.260	87,0	Iron and steel
68 Obojeni metali	149.006	76.186	151,0	76,2	513.405	262.500	61,6	Non-ferrous metals
69 Metalni proizvodi	63.216	32.322	101,6	95,8	303.750	155.305	95,3	Manufactures of metals
7 Mašine/Strojevi i transportna sredstva	383.704	196.185	103,9	128,5	1.757.352	898.520	130,5	Machinery and transport equipment
71 Pogonske mašine i oprema	27.291	13.954	163,7	224,1	89.787	45.907	159,8	Power-generating enginer, equipment
72 Mašine specijaliz. za odred. industrije	43.689	22.338	97,1	130,6	188.034	96.140	137,0	Machines special. for partic. industries
73 Mašine za obradu metala	11.978	6.124	121,8	116,4	68.344	34.944	138,8	Metal working machinery
74 Ostale industrijske mašine i dijelovi	70.102	35.843	107,6	113,5	316.216	161.679	122,8	Other industrial machinery and parts of
75 Kancelarijske mašine i mašine za automatsku obradu podataka	12.505	6.394	98,6	88,3	68.494	35.020	94,4	Office machines and automatic data processing machines
76 Telekomunikacijski aparati i aparati za snimanje zvuka	28.744	14.697	108,7	104,0	144.764	74.017	115,5	Telecommunications and sound recording apparatus
77 Električne mašine, aparati i uređaji	74.945	38.319	87,2	126,9	390.919	199.874	132,7	Electrical machinery, appliances, parts
78 Drumaska vozila	112.412	57.475	105,0	141,3	486.771	248.882	138,4	Road vehicles
79 Ostala transportna vozila	2.038	1.042	507,0	439,2	4.023	2.057	214,0	Other transport equipment
8 Razni industrijski proizvodi	149.615	76.497	107,5	107,6	723.361	369.849	108,8	Miscellaneous industrial goods
81 Montažne zgrade, sanitarni, rasvjetni i grijajući uređaji	7.470	3.819	138,9	96,8	36.078	18.446	94,8	Fabricated buildings; sanitary, heating, lighting equipment
82 Namještaj i njegovi dijelovi	20.514	10.489	122,6	120,9	89.122	45.567	117,4	Furniture and furnishings
83 Torbe, tašne, neseseri i slični proizvodi	3.749	1.917	122,9	147,4	16.485	8.429	116,3	Travel goods, handbags and similar
84 Odjeća	37.788	19.321	99,4	126,9	193.601	98.987	121,5	Clothing
85 Obuća	13.340	6.821	80,2	77,2	83.385	42.634	107,5	Footwear
87 Naučni i kontrolni instrumenti	16.049	8.206	107,1	96,9	68.475	35.011	93,3	Scientific and controlling instruments
88 Fotografski i optički proizvodi, satovi	2.077	1.062	87,9	70,8	12.680	6.483	98,6	Photo and optical equipment; watches
89 Ostali industrijski proizvodi	48.628	24.863	115,7	107,4	223.535	114.292	104,6	Miscellaneous manufactured articles
9 Proizvodi, nerazvrstani po kategorijama	182	93	252,8	-	359	184	0,7	Products and transactions, unclassified

Izvor: Baza podataka Uprave za indirektno/neizravno oporezivanje BiH.

Source: Indirect Taxation Authority of BiH database.

Prethodni podaci

Previous data

VANJSKA TRGOVINA
FOREIGN TRADE

10.6 IZVOZ FEDERACIJE BiH PREMA MEĐUNARODNOJ KLASIFIKACIJI EKONOMSKE NAMJENE PROIZVODA (BEC) Rev. 4
EXPORTS OF FEDERATION OF B&H, ACCORDING TO CLASSIFICATION BY BROAD ECONOMIC CATEGORIES (BEC) Rev. 4

	V 2023		V 2023	V 2023	V 2023		I-V 2023	
	'000 KM	'000 EUR	IV 2023	V 2022	'000 KM	'000 EUR	I-V 2022	
Ukupno	989.678	506.014	106,0	92,6	4.878.973	2.494.579	95,8	<i>Total</i>
1. Hrana i pića	40.933	20.929	117,5	112,7	188.388	96.321	112,4	<i>Food and beverages</i>
2. Industrijski materijali	455.412	232.848	107,8	80,5	2.276.859	1.164.140	87,0	<i>Industrial supplies</i>
3. Goriva i maziva	77.001	39.370	72,0	59,5	508.085	259.780	84,1	<i>Fuels and lubricants</i>
4. Kapitalni proizvodi (osim transportnih sredstava), dijelovi i pribor	125.720	64.280	109,1	117,5	606.128	309.908	119,5	<i>Capital goods (exc. transport equipment), parts and accessories</i>
5. Transportna sredstva i njihovi dijelovi i pribor	63.146	32.286	102,3	123,5	297.200	151.956	123,2	<i>Transport equipment, parts and accessories thereof</i>
6. Proizvodi za široku potrošnju	185.466	94.827	105,1	111,9	894.211	457.203	107,9	<i>Consumer goods</i>
7. Proizvodi, drugdje nespomenuti	42.000	21.474	263,9	329,6	108.102	55.272	84,7	<i>Goods, n.e.c.</i>

10.7 UVOZ FEDERACIJE BiH PREMA MEĐUNARODNOJ KLASIFIKACIJI EKONOMSKE NAMJENE PROIZVODA (BEC) Rev. 4
IMPORTS OF FEDERATION OF B&H, ACCORDING TO CLASSIFICATION BY BROAD ECONOMIC CATEGORIES (BEC) Rev. 4

	V 2023		V 2023	V 2023	V 2023		I-V 2023	
	'000 KM	'000 EUR	IV 2023	V 2022	'000 KM	'000 EUR	I-V 2022	
Ukupno	1.687.461	862.785	104,1	96,3	8.016.359	4.098.699	101,0	<i>Total</i>
1. Hrana i pića	214.924	109.889	98,1	108,1	1.023.812	523.467	108,8	<i>Food and beverages</i>
2. Industrijski materijali	607.105	310.408	110,3	86,6	2.759.451	1.410.885	86,2	<i>Industrial supplies</i>
3. Goriva i maziva	234.213	119.751	94,9	69,6	1.278.005	653.434	95,7	<i>Fuels and lubricants</i>
4. Kapitalni proizvodi (osim transportnih sredstava), dijelovi i pribor	269.646	137.868	106,3	126,5	1.232.620	630.229	128,6	<i>Capital goods (exc. transport equipment), parts and accessories</i>
5. Transportna sredstva i njihovi dijelovi i pribor	127.422	65.150	101,7	136,0	576.685	294.854	134,6	<i>Transport equipment, parts and accessories thereof</i>
6. Proizvodi za široku potrošnju	233.501	119.387	104,2	111,8	1.142.062	583.927	112,2	<i>Consumer goods</i>
7. Proizvodi, drugdje nespomenuti	650	332	64,9	283,8	3.724	1.904	6,8	<i>Goods, n.e.c.</i>

Izvor: Baza podataka Uprave za indirektno/heizravno oporezivanje BiH.

Source: Indirect Taxation Authority of BiH database.

Prethodni podaci

Previous data

10.8 IZVOZ NAJZNAČAJNIJIH PROIZVODA - VRIJEDNOST I STRUKTURA
EXPORTS OF TOP GOODS - VALUE AND STRUCTURE

Tarifni broj Tariff code	Roba	I - V 2023		%	Goods
		000 KM	000 EUR		
Ukupan izvoz		4.878.973	2.494.579	100,0	Total exports
od toga					of which
2716000000	Električna energija	301.561	154.186	6,2	Electrical energy
8544499500	Ostali električni provodnici, za napon između 80 V i 1000 V	160.297	81.959	3,3	Electric conductors for a voltage > 80 V but < 1.000 V
2836200000	Dinatrijum-karbonat	146.039	74.669	3,0	Disodium carbonate
2704001000	Koks i polukoks od kamenog uglja	127.260	65.067	2,6	Coke and semi-coke of coal
7308909800	Ostale željezne ili čelične konstrukcije (osim montažnih zgrada) i dijelovi	110.208	56.348	2,3	Structures and parts of structures of iron or steel, n.e.s.
3925200000	Vrata, prozori i njihovi okviri, pragovi, od plastičnih masa	89.541	45.782	1,8	Doors, windows and their frames and thresholds for doors, of plastics
9401610000	Tapacirana sjedišta	88.898	45.453	1,8	Upholstered seats
7601208000	Legure aluminijuma, u sirovim oblicima, ostale	88.888	45.448	1,8	Unwrought aluminium
7610100000	Vrata, prozori i njihovi okviri, od aluminijuma	78.574	40.174	1,6	Doors, windows and their frames, of aluminium
9306303000	Municija i njeni dijelovi, za vojno oružje	75.349	38.525	1,5	Cartridges and other ammunition and projectiles and parts thereof, n.e.s.
7214200000	Šipke od gvožđa, sa udubljenjima i slično	72.191	36.911	1,5	Bars of iron with some deformations
9401999000	Sjedišta i njihovi dijelovi, ostali	70.426	36.008	1,4	Seats, other
8503009900	Ostali dijelovi za električne motore i generatore	70.290	35.939	1,4	Parts for electric motors and generators, electric generating sets and rotary converters, n.e.s.
7604299000	Ostali profili od legura aluminijuma	69.739	35.657	1,4	Solid profiles, of aluminium alloys, n.e.s.
8544499100	Izolovani električni provodnici, za napon <1000 V, bez priključaka	69.618	35.595	1,4	Electric wire and cables, for a voltage <=1000 V, insulated, with no connectors
8537109800	Električne ploče, pultovi, stolovi, i slično, ostalo	53.342	27.273	1,1	Boards, panels, consoles, desks, cabinets and other bases
7314201000	Rešetke, mreže i ograde od orebrene žice, zavarene, presjeka 3mm ili više	51.600	26.383	1,1	Grill, nets and fences of iron or steel wire, with a cross-sectional dimension of >= 3 mm
8482990000	Ostali dijelovi za kotrljajuće ležaje	51.378	26.269	1,1	Parts of ball or roller bearings (excl. balls, needles and rollers), n.e.s.
9406903800	Montažne zgrade, ostale	51.167	26.161	1,0	Prefabricated buildings, other
7213100000	Gvozdena žica sa rebrima ili sličnim deformacijama	48.342	24.717	1,0	Bars and rods of iron, with indentations, ribs, grooves or other deformations
Izvoz svih ostalih roba		3.004.265	1.536.056	61,6	Exports of all other goods

Izvor: Baza podataka Uprave za indirektno/neizravno oporezivanje BiH.

Source: Indirect Taxation Authority of BiH database.

Prethodni podaci

Previous data

10.9 UVOZ NAJZNAČAJNIJIH PROIZVODA - VRIJEDNOST I STRUKTURA
IMPORTS OF TOP GOODS - VALUE AND STRUCTURE

Tarifni broj Tariff code	Roba	I - V 2023		%	Goods
		000 KM	000 EUR		
Ukupan uvoz		8.016.359	4.098.699	100,0	Total imports
od toga					of which
2710194300	Diesel gorivo	551.328	281.890	6,9	Diesel fuel
2701121000	Bitumenozni kameni ugljen za koksovanje	260.680	133.284	3,3	Bituminous hard coal for coking
7408110000	Žica od bakra promjera preko 6 mm	151.517	77.469	1,9	Copper wire, more than 6 mm in diameter
3004900010	Gotovi lijekovi za prodaju na malo, ostali	120.771	61.749	1,5	Other medicaments in forms or packings for retail sale
2716000000	Električna energija	118.159	60.414	1,5	Electrical energy
2711210000	Prirodni gas u gasovitom stanju	91.514	46.790	1,1	Natural gas in gaseous state
7601204000	Legure aluminija u obliku ploča i poluga	86.257	44.103	1,1	Unwrought aluminium, Slabs and billets
7601109000	Aluminijum, sirovi – ostalo	85.003	43.461	1,1	Aluminium, raw
2710124500	Benzin 95-98 oktana	82.133	41.994	1,0	Petrol 95-98 octane
8541430000	Diode, tranzistori, i slično, fotonaponske ćelije sastavljene u module ili panele	68.073	34.805	0,8	Diodes, transistors and similar semiconductor devices, photovoltaic cells
8517130000	Električni aparati za žičnu telefoniju, i slično, pametni telefoni	63.023	32.223	0,8	Smartphones
8703321910	Automobili sa diesel motorom, novi, prvoga stepena rastavljenosti	58.287	29.802	0,7	Cars with diesel engine, new, disassembled
2704001000	Koks i polukoks od kamenog uglja	57.362	29.329	0,7	Coke and semi-coke of coal
8703329000	Automobili, korišteni, sa diesel motorom od 1500 do 2500 cm3	57.169	29.230	0,7	Cars with diesel engine, 1500-2500 cm3, used
3002150000	Antiserumi, ostale frakcije krvi i imunološki proizvodi; vakcine.	53.629	27.420	0,7	Antiserums and other blood fractions and modified immunological products; vaccines.
2402209000	Cigarete, ostale	41.950	21.449	0,5	Cigarettes
7605110000	Žica od aluminijuma, prečnika preko 7 mm	41.598	21.269	0,5	Wire of non-alloy aluminium, with a maximum cross-sectional dimension of > 7 mm
0201203000	Goveđe četvrti sa kostima, svježe	41.099	21.014	0,5	Forequarters of bovine animals, with bone in, fresh or chilled
2203000100	Pivo od slada, u bocama	38.945	19.912	0,5	Beer made from malt, in bottles
2202100000	Voda, uključujući mineralnu i gaziranu, sa dodatim sladilima i aromama	38.838	19.858	0,5	Waters, incl. mineral and aerated, with added sugar, sweetener or flavour
Uvoz svih ostalih roba		5.909.024	3.021.236	73,7	Imports of all other goods

Izvor: Baza podataka Uprave za indirektno/neizravno oporezivanje BiH.

Source: Indirect Taxation Authority of BiH database.

Prethodni podaci

Previous data

10.10 TOP 10 ZEMALJA U IZVOZU I UVOZU
TOP 10 EXPORTS & IMPORTS COUNTRIES

	I - V 2023			
	'000 KM	'000 EUR	Struktura u % Structure in %	
Ukupan izvoz	4.878.973	2.494.579	100,0	<i>Total imports</i>
Njemačka	897.092	458.676	18,4	<i>Germany</i>
Hrvatska	751.186	384.075	15,4	<i>Croatia</i>
Austrija	567.973	290.400	11,6	<i>Austria</i>
Srbija	486.618	248.804	10,0	<i>Serbia</i>
Slovenija	395.569	202.251	8,1	<i>Slovenia</i>
Italija	339.539	173.604	7,0	<i>Italy</i>
Crna Gora	163.369	83.529	3,3	<i>Montenegro</i>
Nizozemska	147.461	75.396	3,0	<i>Netherlands</i>
Francuska	98.297	50.258	2,0	<i>France</i>
Turska	91.578	46.823	1,9	<i>Turkiye</i>
Ostale zemlje	940.291	480.763	19,3	<i>Other countries</i>

	I - V 2023			
	'000 KM	'000 EUR	Struktura u % Structure in %	
Ukupan uvoz	8.016.359	4.098.699	100,0	<i>Total imports</i>
Italija	1.079.327	551.851	13,5	<i>Italy</i>
Njemačka	963.585	492.673	12,0	<i>Germany</i>
Kina	713.716	364.917	8,9	<i>China</i>
Hrvatska	630.383	322.310	7,9	<i>Croatia</i>
Srbija	623.942	319.016	7,8	<i>Serbia</i>
Turska	498.867	255.067	6,2	<i>Turkiye</i>
SAD	319.492	163.354	4,0	<i>United States</i>
Austrija	317.136	162.149	4,0	<i>Austria</i>
Slovenija	303.835	155.348	3,8	<i>Slovenia</i>
Poljska	296.540	151.618	3,7	<i>Poland</i>
Ostale zemlje	2.269.536	1.160.395	28,3	<i>Other countries</i>

Izvor: Baza podataka Uprave za indirektno/neizravno oporezivanje BiH.

Source: Indirect Taxation Authority of BiH database.

Prethodni podaci

Previous data

10.11 IZVOZ FEDERACIJE BOSNE I HERCEGOVINE PO ZEMLJAMA PREMA GEOGRAFSKIM ZONAMA
EXPORTS OF FEDERATION OF BOSNIA AND HERZEGOVINA BY COUNTRIES BY GEOGRAPHIC ZONES

	V 2023		V 2023	V 2023	V 2023		I-V 2023	
	'000 KM	'000 EUR	IV 2023	V 2022	'000 KM	'000 EUR	I-V 2022	
Ukupno	989.678	506.014	106,0	92,6	4.878.973	2.494.579	95,8	<i>Total</i>
Zemlje EU	751.898	384.439	106,8	92,5	3.711.136	1.897.474	96,7	<i>EU countries</i>
Austrija	122.038	62.397	114,0	119,7	567.973	290.400	120,3	<i>Austria</i>
Belgija	7.280	3.722	140,6	101,4	31.218	15.962	75,8	<i>Belgium</i>
Bugarska	2.963	1.515	72,9	96,1	22.507	11.508	142,6	<i>Bulgaria</i>
Češka	18.554	9.487	126,3	176,3	77.291	39.518	118,9	<i>Czech Republic</i>
Kipar	324	166	243,6	84,6	855	437	94,9	<i>Cyprus</i>
Danska	3.506	1.793	133,7	100,9	16.611	8.493	85,6	<i>Denmark</i>
Estonija	443	227	-	703,2	1.355	693	171,7	<i>Estonia</i>
Finska	651	333	971,6	351,9	1.584	810	320,0	<i>Finland</i>
Francuska	17.869	9.136	96,3	81,7	98.297	50.258	84,8	<i>France</i>
Grčka	2.188	1.119	175,3	203,7	7.067	3.613	114,2	<i>Greece</i>
Hrvatska	146.782	75.048	103,1	86,6	751.186	384.075	104,4	<i>Croatia</i>
Irska	302	154	148,0	209,7	779	398	117,1	<i>Ireland</i>
Italija	80.736	41.280	143,3	62,0	339.539	173.604	58,5	<i>Italy</i>
Latvija (Letonija)	254	130	453,6	75,4	880	450	32,5	<i>Latvia</i>
Litvanija	8.221	4.203	134,9	183,3	33.579	17.169	145,1	<i>Lithuania</i>
Luksemburg	312	160	34,5	3,4	11.217	5.735	28,1	<i>Luxembourg</i>
Mađarska	15.200	7.772	104,2	68,7	86.673	44.315	77,4	<i>Hungary</i>
Malta	27	14	-	25,0	433	221	284,9	<i>Malta</i>
Nizozemska	28.097	14.366	86,8	95,9	147.461	75.396	105,6	<i>Netherlands</i>
Njemačka	181.221	92.657	102,0	109,0	897.092	458.676	105,3	<i>Germany</i>
Poljska	9.808	5.015	86,5	48,2	65.052	33.261	76,7	<i>Poland</i>
Portugal	513	262	98,8	6,9	4.600	2.352	13,3	<i>Portugal</i>
Rumunija	8.242	4.214	77,8	86,3	65.986	33.738	106,6	<i>Romania</i>
Slovačka	4.830	2.470	67,6	57,0	26.559	13.579	76,6	<i>Slovakia</i>
Slovenija	78.968	40.376	102,1	104,8	395.569	202.251	110,2	<i>Slovenia</i>
Španija	5.679	2.904	98,0	187,5	23.953	12.247	133,6	<i>Spain</i>
Švedska	6.890	3.523	94,8	90,6	35.820	18.314	93,7	<i>Sweden</i>
Zemlje EFTE	22.158	11.329	113,8	161,1	99.691	50.971	126,1	<i>EFTA countries</i>
Island	-	-	-	-	-	-	-	<i>Iceland</i>
Lihtenštajn	-	-	-	-	37	19	14,0	<i>Liechtenstein</i>
Norveška	3.561	1.821	91,2	202,2	14.506	7.417	106,1	<i>Norway</i>
Švicarska	18.597	9.508	119,8	155,3	85.148	43.535	131,4	<i>Switzerland</i>
Ostale evropske zemlje	157.319	80.436	87,8	73,4	884.059	452.012	85,9	<i>Other european countries</i>
Albanija	4.133	2.113	211,0	175,5	13.125	6.711	82,4	<i>Albania</i>
Crna Gora	30.200	15.441	73,1	66,8	163.369	83.529	93,3	<i>Montenegro</i>
Kosovo	6.212	3.176	93,4	95,6	28.389	14.515	84,4	<i>Kosovo</i>
Sjeverna Makedonija	10.317	5.275	102,4	113,0	50.493	25.817	114,3	<i>Macedonia FYR</i>
Ruska Federacija	4.786	2.447	647,6	398,8	10.899	5.573	148,6	<i>Russian Federation</i>
Srbija	74.333	38.006	83,1	61,3	486.618	248.804	80,2	<i>Serbia</i>
Turska	19.001	9.715	88,2	88,2	91.578	46.823	78,6	<i>Turkey</i>
Ujedinjeno Kraljevstvo	5.366	2.744	128,9	98,3	24.330	12.440	111,5	<i>United Kingdom</i>
Ostale zemlje	2.971	1.519	92,7	173,8	15.258	7.801	179,2	<i>Other countries</i>
Afrika	2.784	1.423	146,1	82,4	13.893	7.103	61,2	<i>Africa</i>
Zemlje sjeverne Afrike	1.523	779	183,7	60,2	4.357	2.228	25,0	<i>North Africa</i>

VANJSKA TRGOVINA
FOREIGN TRADE

10.11 IZVOZ FEDERACIJE BOSNE I HERCEGOVINE PO ZEMLJAMA PREMA GEOGRAFSKIM ZONAMA (nastavak)
EXPORTS OF FEDERATION OF BOSNIA AND HERZEGOVINA BY COUNTRIES BY GEOGRAPHIC ZONES (continued)

	V 2023		V 2023	V 2023	V 2023		I-V 2023	
	'000 KM	'000 EUR	IV 2023	V 2022	'000 KM	'000 EUR	I-V 2022	
Ostale Afričke zemlje	1.261	645	117,2	148,5	9.536	4.876	181,7	<i>Other African countries</i>
Amerika	42.596	21.779	253,1	433,6	88.968	45.489	203,7	<i>America</i>
Zemlje sjeverne Amerike	36.107	18.461	262,6	463,2	72.040	36.833	199,3	<i>North America</i>
Kanada	-	-	-	-	146	75	33,8	<i>Canada</i>
SAD	36.107	18.461	264,9	463,2	71.894	36.759	201,3	<i>United States</i>
Ostale zemlje	-	-	-	-	-	-	-	<i>Other countries</i>
Zemlje Centralne Amerike i Kariba	1.842	942	76,2	102,0	9.100	4.653	135,5	<i>Centr. America and Caribbean</i>
Zemlje Južne Amerike	4.647	2.376	699,8	-	7.828	4.002	952,3	<i>South America</i>
Azija	12.828	6.559	106,9	104,2	68.609	35.079	93,0	<i>Asia</i>
Zemlje Bliskog i Srednjeg Istoka	5.541	2.833	63,4	61,7	46.773	23.915	84,0	<i>Near and Middle Eastern countries</i>
Ostale zemlje Azije	7.287	3.726	223,9	218,5	21.836	11.165	120,4	<i>Other Asian countries</i>
Indija	2.997	1.532	339,0	-	5.872	3.002	482,9	<i>India</i>
Japan	153	78	-	-	448	229	379,7	<i>Japan</i>
Kina	357	183	58,8	29,7	4.612	2.358	65,9	<i>China</i>
Malezija	391	200	138,7	-	1.829	935	-	<i>Malaysia</i>
Ostale zemlje	3.389	1.733	229,5	179,5	9.075	4.640	94,0	<i>Other countries</i>
Zemlje okeanije i polarnog regiona	89	46	156,1	19,6	2.004	1.025	114,8	<i>Oceania and Polar Regions</i>
Australija i Novi Zeland	89	46	156,1	19,6	2.004	1.025	114,8	<i>Australia and New Zealand</i>
Australija	89	46	156,1	26,7	1.855	948	116,8	<i>Australia</i>
Novi Zeland	-	-	-	-	149	76	94,9	<i>New Zealand</i>
Ostale zemlje	-	-	-	-	-	-	-	<i>Other countries</i>
Ostale zemlje Okeanije i Polarnog Regiona	-	-	-	-	-	-	-	<i>Other countries of Oceania and Polar Region</i>
Neraspoređeno	6	3	200,0	0,5	10.613	5.426	241,5	<i>Unclassified</i>

Izvor: Baza podataka Uprave za indirektno/neizravno oporezivanje BiH.

Source: Indirect Taxation Authority of BiH database.

Prethodni podaci

Previous data

10.12 UVOZ FEDERACIJE BOSNE I HERCEGOVINE PO ZEMLJAMA PREMA GEOGRAFSKIM ZONAMA
IMPORTS OF FEDERATION OF BOSNIA AND HERZEGOVINA BY COUNTRIES BY GEOGRAPHIC ZONES

	V 2023		V 2023	V 2023	V 2023		I-V 2023	
	000 KM	000 EUR	IV 2023	V 2022	000 KM	000 EUR	I-V 2022	
Ukupno	1.687.461	862.785	104,1	96,3	8.016.359	4.098.699	101,0	<i>Total</i>
Zemlje EU	964.847	493.318	100,7	98,0	4.778.973	2.443.450	106,0	<i>EU countries</i>
Austrija	68.092	34.815	109,7	105,7	317.136	162.149	103,6	<i>Austria</i>
Belgija	18.427	9.422	132,6	115,1	73.575	37.618	84,3	<i>Belgium</i>
Bugarska	5.955	3.045	98,1	65,1	32.218	16.473	89,0	<i>Bulgaria</i>
Češka	38.491	19.680	98,7	146,6	169.856	86.846	129,8	<i>Czech Republic</i>
Kipar	45	23	-	900,0	253	129	301,2	<i>Cyprus</i>
Danska	3.813	1.950	89,3	106,3	19.932	10.191	107,2	<i>Denmark</i>
Estonija	166	85	74,1	319,2	1.446	739	130,5	<i>Estonia</i>
Finska	2.400	1.227	53,4	208,2	19.054	9.742	232,2	<i>Finland</i>
Francuska	30.143	15.412	105,2	96,5	144.911	74.092	109,9	<i>France</i>
Grčka	15.218	7.781	64,8	130,2	72.682	37.162	82,2	<i>Greece</i>
Hrvatska	113.956	58.265	113,6	59,5	630.383	322.310	77,0	<i>Croatia</i>
Irska	8.974	4.588	178,6	148,4	33.671	17.216	129,7	<i>Ireland</i>
Italija	217.932	111.427	97,3	105,0	1.079.327	551.851	127,2	<i>Italy</i>
Latvija (Letonija)	491	251	147,0	107,2	1.628	832	79,6	<i>Latvia</i>
Litvanija	990	506	86,5	120,0	5.521	2.823	116,8	<i>Lithuania</i>
Luksemburg	731	374	42,0	88,7	4.328	2.213	147,4	<i>Luxembourg</i>
Mađarska	33.595	17.177	92,2	88,0	170.323	87.085	84,8	<i>Hungary</i>
Malta	848	434	96,8	191,0	4.504	2.303	188,6	<i>Malta</i>
Nizozemska	23.761	12.149	90,3	135,4	125.923	64.383	135,2	<i>Netherlands</i>
Njemačka	198.140	101.307	100,8	106,1	963.585	492.673	110,2	<i>Germany</i>
Poljska	57.768	29.536	101,6	124,7	296.540	151.618	128,5	<i>Poland</i>
Portugal	2.977	1.522	93,6	95,1	14.663	7.497	105,1	<i>Portugal</i>
Rumunija	14.606	7.468	91,1	81,3	76.205	38.963	97,4	<i>Romania</i>
Slovačka	13.323	6.812	86,7	88,8	70.128	35.856	87,0	<i>Slovakia</i>
Slovenija	65.092	33.281	106,4	105,1	303.835	155.348	105,1	<i>Slovenia</i>
Španija	19.993	10.222	96,0	102,3	104.022	53.186	113,7	<i>Spain</i>
Švedska	8.920	4.561	90,4	135,0	43.324	22.151	109,2	<i>Sweden</i>
Zemlje EFTE	12.860	6.575	109,1	112,6	60.277	30.819	105,2	<i>EFTA countries</i>
Island	25	13	108,7	119,0	133	68	63,9	<i>Iceland</i>
Lihtenštajn	3	2	2,1	13,0	275	141	75,3	<i>Liechtenstein</i>
Norveška	1.781	911	137,0	69,9	8.356	4.272	73,8	<i>Norway</i>
Švicarska	11.051	5.650	107,1	125,1	51.513	26.338	113,4	<i>Switzerland</i>
Ostale evropske zemlje	325.781	166.569	109,0	94,9	1.465.751	749.427	91,4	<i>Other european countries</i>
Albanija	5.593	2.860	160,0	144,8	14.625	7.478	110,7	<i>Albania</i>
Crna Gora	3.117	1.594	66,3	210,6	15.904	8.132	78,7	<i>Montenegro</i>
Kosovo	1.939	991	126,1	151,8	7.227	3.695	86,4	<i>Kosovo</i>
Sjeverna Makedonija	9.980	5.103	95,9	93,2	50.900	26.025	108,5	<i>Macedonia FYR</i>
Ruska Federacija	50.689	25.917	172,9	111,6	184.066	94.111	81,3	<i>Russian Federation</i>
Srbija	131.982	67.481	100,5	86,4	623.942	319.016	93,6	<i>Serbia</i>
Turska	108.674	55.564	105,3	96,4	498.867	255.067	89,4	<i>Turkey</i>
Ujedinjeno Kraljevstvo	10.867	5.556	115,5	108,6	49.976	25.552	121,7	<i>United Kingdom</i>
Ostale zemlje	2.940	1.503	53,0	57,4	20.244	10.351	89,9	<i>Other countries</i>
Afrika	13.715	7.012	86,3	253,6	61.213	31.298	228,5	<i>Africa</i>
Zemlje sjeverne Afrike	11.291	5.773	79,0	284,8	51.699	26.433	264,5	<i>North Africa</i>

VANJSKA TRGOVINA
FOREIGN TRADE

10.12 UVOZ FEDERACIJE BOSNE I HERCEGOVINE PO ZEMLJAMA PREMA GEOGRAFSKIM ZONAMA (nastavak)
IMPORTS OF FEDERATION OF BOSNIA AND HERZEGOVINA BY COUNTRIES BY GEOGRAPHIC ZONES (continued)

	V 2023		V 2023	V 2023	V 2023		I-V 2023	
	'000 KM	'000 EUR	IV 2023	V 2022	'000 KM	'000 EUR	I-V 2022	
Ostale Afričke zemlje	2.424	1.239	151,9	167,9	9.514	4.864	131,4	<i>Other African countries</i>
Amerika	87.506	44.741	99,9	84,7	422.694	216.120	99,2	<i>America</i>
Zemlje sjeverne Amerike	67.382	34.452	98,8	77,6	326.347	166.859	97,7	<i>North America</i>
Kanada	1.070	547	49,3	59,5	6.855	3.505	110,9	<i>Canada</i>
SAD	66.312	33.905	100,5	78,0	319.492	163.354	97,5	<i>United States</i>
Ostale zemlje	-	-	-	-	-	-	-	<i>Other countries</i>
Zemlje Centralne Amerike i Kariba	2.951	1.509	87,5	76,7	16.469	8.420	115,8	<i>Centr. America and Caribbean</i>
Zemlje Južne Amerike	17.173	8.780	107,0	136,3	79.878	40.841	102,4	<i>South America</i>
Azija	282.268	144.321	114,3	92,8	1.189.332	608.096	90,3	<i>Asia</i>
Zemlje Bliskog i Srednjeg Istoka	10.837	5.541	67,8	44,3	56.930	29.108	63,1	<i>Near and Middle Eastern countries</i>
Ostale zemlje Azije	271.431	138.780	117,5	97,1	1.132.402	578.988	92,3	<i>Other Asian countries</i>
Indija	46.498	23.774	194,7	43,9	133.350	68.181	32,3	<i>India</i>
Japan	10.143	5.186	118,1	171,7	47.997	24.540	149,7	<i>Japan</i>
Kina	164.788	84.255	107,5	128,0	713.716	364.917	120,1	<i>China</i>
Malezija	3.117	1.594	162,2	157,0	15.292	7.819	185,1	<i>Malaysia</i>
Ostale zemlje	46.885	23.972	108,3	126,5	222.047	113.531	123,3	<i>Other countries</i>
Zemlje okeanije i polarnog regiona	224	115	41,3	193,1	25.814	13.198	-	<i>Oceania and Polar Regions</i>
Australija i Novi Zeland	222	114	41,2	191,4	25.628	13.103	-	<i>Australia and New Zealand</i>
Australija	217	111	40,5	235,9	25.485	13.030	-	<i>Australia</i>
Novi Zeland	5	3	166,7	35,7	140	72	94,0	<i>New Zealand</i>
Ostale zemlje	-	-	-	-	3	2	30,0	<i>Other countries</i>
Ostale zemlje Okeanije i Polarnog Regiona	2	1	66,7	-	186	95	688,9	<i>Other countries of Oceania and Polar Region</i>
Neraspoređeno	260	133	53,4	101,2	12.305	6.291	860,5	<i>Unclassified</i>

Izvor: Baza podataka Uprave za indirektno/neizravno oporezivanje BiH.

Prethodni podaci

Source: Indirect Taxation Authority of BiH database.

Previous data

10.13 IZVOZ I UVOZ PO STATISTIČKIM PROCEDURAMA
EXPORTS & IMPORTS ACCORDING TO STATISTICAL PROCEDURES

	I - V 2023		
	'000 KM	Struktura u % Structure in %	
Ukupan izvoz	4.878.973	100,0	Total exports
1 Redovan izvoz	3.702.494	75,9	Normal exports
2 Izvoz nakon unutrašnje obrade	1.171.030	24,0	Exports after inward processing
3 Izvoz na vanjsku obradu	5.449	0,1	Exports for outward processing
Ukupan uvoz	8.016.359	100,0	Total imports
1 Redovan uvoz	7.204.740	89,9	Normal imports
2 Uvoz na unutrašnju obradu	806.343	10,1	Imports for inward processing
3 Uvoz nakon vanjske obrade	5.275	0,1	Imports after outward processing

	I - V 2023		
	'000 KM	Struktura u % Structure in %	
Ukupan izvoz	2.494.579	100,0	Total exports
1 Redovan izvoz	1.893.055	75,9	Normal exports
2 Izvoz nakon unutrašnje obrade	598.738	24,0	Exports after inward processing
3 Izvoz na vanjsku obradu	2.786	0,1	Exports for outward processing
Ukupan uvoz	4.098.699	100,0	Total imports
1 Redovan uvoz	3.683.725	89,9	Normal imports
2 Uvoz na unutrašnju obradu	412.277	10,1	Imports for inward processing
3 Uvoz nakon vanjske obrade	2.697	0,1	Imports after outward processing

Izvor: Baza podataka Uprave za indirektno/neizravno oporezivanje BiH.

Source: Indirect Taxation Authority of BiH database.

Prethodni podaci

Previous data

UNUTRAŠNJA/UNUTARNJA TRGOVINA
DOMESTIC TRADE

DESEZONIRANI I KALENDARSKI PRILAGOĐENI POKAZATELJI ¹⁾
SEASONALLY AND WORKING-DAY ADJUSTED INDICATORS ¹⁾

11.1 TRGOVINA NA MALO - MJESEČNE STOPE PROMJENA IZRAČUNATE IZ DESEZONIRANIH INDEKSA
MONTH - ON - MONTH GROWTH RATES CALCULATED ON BASIS OF SEASONALLY ADJUSTED INDICES

	XII 2022 XI 2022	I 2023 XII 2022	II 2023 I 2023	III 2023 II 2023	IV 2023 III 2023	V 2023 IV 2023	
Ukupan promet - oblast 47*							Total turnover - division 47
Nominalno	-0,5	0,9	-0,9	0,8	3,2	-1,3	Value index
Realno	0,0	0,9	-0,6	0,3	1,3	0,2	Volume index
Promet od trgovine na malo							Retail turnover
Nominalno	-0,7	1,5	-1,9	2,2	4,0	-1,9	Value index
Realno	-1,0	2,1	-2,0	2,0	4,3	-2,5	Volume index

11.2 TRGOVINA NA MALO - GODIŠNJE STOPE PROMJENA IZRAČUNATE IZ KALENDARSKI PRILAGOĐENIH INDEKSA
YEAR - ON - YEAR GROWTH RATES CALCULATED ON BASIS OF WORKING DAY ADJUSTED INDICES

	XII 2022 XII 2021	I 2023 I 2022	II 2023 II 2022	III 2023 III 2022	IV 2023 IV 2022	V 2023 V 2022	
Ukupan promet - oblast 47							Total turnover - division 47
Nominalno	16,2	15,0	7,8	7,5	8,4	7,8	Value index
Realno	3,4	3,3	-1,8	0,6	3,7	4,0	Volume index
Promet od trgovine na malo							Retail turnover
Nominalno	14,3	14,0	6,9	8,4	9,3	6,8	Value index
Realno	2,2	3,4	-2,6	1,1	5,3	2,8	Volume index

11.3 DESEZONIRANI INDEKSI PROMETA PREMA GLAVNOJ DJELATNOSTI POSLOVNOG SUBJEKTA, KD BIH 2010
SEASONALLY ADJUSTED TURNOVER INDICES, BY MAIN ACTIVITY OF BUSINESS ENTITY, ACCORDING TO KD BIH 2010

		Ukupan promet Total turnover						
		nominalno Value indices			realno Volume indices			
		III 2023 II 2023	IV 2023 III 2023	V 2023 IV 2023	III 2023 II 2023	IV 2023 III 2023	V 2023 IV 2023	
47	Trgovina na malo, osim trgovine motornim vozilima i motociklima	100,8	103,2	98,7	100,3	101,3	100,2	Retail trade, except of motor vehicles and motorcycles
47.11+	Trgovina na malo hranom, pićem i duhanskim proizvodima	100,7	105,5	97,8	100,2	102,6	98,7	Retail trade of food, beverages and tobacco
47.19+	Trgovina na malo do neprehrambenim proizvodima	101,3	101,4	101,1	99,7	99,6	102,1	Retail trade of non-food products (except of automotive fuels)
47.4								
47.9	(osim trgovine motornim gorivima)							
47-	Trgovina na malo, osim specijalizirane trgovine motornim gorivom	101,0	103,5	99,4	99,9	100,9	100,6	Retail trade, except of automotive fuels in specialised stores
47.30								

Prethodni podaci

Previous data

UNUTRAŠNJA/UNUTARNJA TRGOVINA
DOMESTIC TRADE

11.3 DESEZONIRANI INDEKSI PROMETA PREMA GLAVNOJ DJELATNOSTI POSLOVNOG SUBJEKTA, KD BIH 2010 (nastavak)
SEASONALLY ADJUSTED TURNOVER INDICES, BY MAIN ACTIVITY OF BUSINESS ENTITY, ACCORDING TO KD BIH 2010 (continued)

		Promet od trgovine na malo Turnover from retailing activities						
		nominalno Value indices			realno Volume indices			
		III 2023 II 2023	IV 2023 III 2023	V 2023 IV 2023	III 2023 II 2023	IV 2023 III 2023	V 2023 IV 2023	
Ukupno		102,2	104,0	98,1	102,0	104,3	97,5	Total
47	Trgovina na malo, osim trgovine motornim vozilima i motociklima	102,3	104,1	98,2	101,9	104,2	97,6	Retail trade, except of motor vehicles and motorcycles
47.11+	Trgovina na malo hranom, pićem i duhanskim proizvodima	101,7	104,9	98,2	101,4	102,9	97,3	Retail trade of food, beverages and tobacco
47.19+47.4 do 47.9	Trgovina na malo neprehrambenim proizvodima (osim trgovine motornim gorivima)	103,9	102,6	99,9	102,8	106,4	96,6	Retail trade of non-food products (except of automotive fuels)
47 - 47.30	Trgovina na malo, osim specijalizirane trgovine motornim gorivom	102,8	103,8	99,0	102,2	104,8	96,9	Retail trade, except of automotive fuels in specialised stores
	Ostale djelatnosti (izvan G 47)	100,9	101,7	97,1	104,2	106,5	95,1	Other activities (excl. G 47)

11.4 KALENDARSKI PRILAGOĐENI INDEKSI PROMETA PREMA GLAVNOJ DJELATNOSTI POSLOVNOG SUBJEKTA, KD BIH 2010
WORKING-DAY ADJUSTED TURNOVER INDICES, BY MAIN ACTIVITY OF BUSINESS ENTITY, ACCORDING TO KD BIH 2010

		Ukupan promet Total turnover						
		nominalno Value indices			realno Volume indices			
		III 2023 III 2022	IV 2023 IV 2022	V 2023 V 2022	III 2023 III 2022	IV 2023 IV 2022	V 2023 V 2022	
47	Trgovina na malo, osim trgovine motornim vozilima i motociklima	107,5	108,4	107,8	100,6	103,7	104,0	Retail trade, except of motor vehicles and motorcycles
47.11+	Trgovina na malo hranom, pićem i duhanskim proizvodima	115,8	120,1	120,3	101,6	107,4	108,4	Retail trade of food, beverages and tobacco
47.19+47.4 do 47.9	Trgovina na malo neprehrambenim proizvodima (osim trgovine motornim gorivima)	111,4	107,4	111,8	105,3	104,4	106,4	Retail trade of non-food products (except of automotive fuels)
47 - 47.30	Trgovina na malo, osim specijalizirane trgovine motornim gorivom	113,6	113,6	115,9	103,6	105,7	107,2	Retail trade, except of automotive fuels in specialised stores

11.4 KALENDARSKI PRILAGOĐENI INDEKSI PROMETA PREMA GLAVNOJ DJELATNOSTI POSLOVNOG SUBJEKTA, KD BIH 2010 (nastavak)
WORKING-DAY ADJUSTED TURNOVER INDICES, BY MAIN ACTIVITY OF BUSINESS ENTITY, ACCORDING TO KD BIH 2010 (continued)

		Promet od trgovine na malo Turnover from retailing activities						
		nominalno Value indices			realno Volume indices			
		III 2023 III 2022	IV 2023 IV 2022	V 2023 V 2022	III 2023 III 2022	IV 2023 IV 2022	V 2023 V 2022	
Ukupno		108,4	109,3	106,8	101,1	105,3	102,8	Total
47	Trgovina na malo, osim trgovine motornim vozilima i motociklima	109,6	110,0	108,2	102,2	106,1	104,2	Retail trade, except of motor vehicles and motorcycles
47.11+	Trgovina na malo hranom, pićem i duhanskim proizvodima	118,3	122,0	121,1	103,8	109,1	109,2	Retail trade of food, beverages and tobacco
47.19+47.4 do 47.9	Trgovina na malo neprehrambenim proizvodima (osim trgovine motornim gorivima)	114,6	109,3	111,7	107,3	108,1	106,1	Retail trade of non-food products (except of automotive fuels)
47 - 47.30	Trgovina na malo, osim specijalizirane trgovine motornim gorivom	116,5	115,5	116,3	105,7	108,6	107,4	Retail trade, except of automotive fuels in specialised stores
	Ostale djelatnosti (izvan G 47)	93,3	99,5	89,2	87,5	95,1	86,2	Other activities (excl. G 47)

Prethodni podaci

Previous data

UNUTRAŠNJA/UNUTARNJA TRGOVINA
DOMESTIC TRADE

11.5 KALENDARSKI PRILAGOĐENI INDEKSI PROMETA PREMA GLAVNOJ DJELATNOSTI POSLOVNOG SUBJEKTA, KD BIH 2010
WORKING-DAY ADJUSTED TURNOVER INDICES, BY MAIN ACTIVITY OF BUSINESS ENTITY, ACCORDING TO KD BIH 2010

Q 2015=100

		Ukupan promet Total turnover						
		nominalno Value indices			realno Volume indices			
		III 2023 Q 2015	IV 2023 Q 2015	V 2023 Q 2015	III 2023 Q 2015	IV 2023 Q 2015	V 2023 Q 2015	
47	Trgovina na malo, osim trgovine motornim vozilima i motociklima	151,1	160,9	160,5	128,0	136,9	136,1	Retail trade, except of motor vehicles and motorcycles
47.11+	Trgovina na malo hranom, pićem i duhanskim proizvodima	168,3	177,2	171,4	129,4	135,0	129,1	Retail trade of food, beverages and tobacco
47.19+	Trgovina na malo neprehrambenim proizvodima (osim trgovine motornim gorivima)	149,0	159,9	164,3	146,9	159,6	161,5	Retail trade of non-food products (except of automotive fuels)
47 - 47.30	Trgovina na malo, osim specijalizirane trgovine motornim gorivom	158,4	168,3	167,7	138,4	147,6	145,8	Retail trade, except of automotive fuels in specialised stores

11.5 KALENDARSKI PRILAGOĐENI INDEKSI PROMETA PREMA GLAVNOJ DJELATNOSTI POSLOVNOG SUBJEKTA, KD BIH 2010 (nastavak)
WORKING-DAY ADJUSTED TURNOVER INDICES, BY MAIN ACTIVITY OF BUSINESS ENTITY, ACCORDING TO KD BIH 2010 (continued)

Q 2015=100

		Promet od trgovine na malo Turnover from retailing activities						
		nominalno Value indices			realno Volume indices			
		III 2023 Q 2015	IV 2023 Q 2015	V 2023 Q 2015	III 2023 Q 2015	IV 2023 Q 2015	V 2023 Q 2015	
Ukupno		157,3	169,2	167,1	133,1	145,3	142,4	Total
47	Trgovina na malo, osim trgovine motornim vozilima i motociklima	160,9	173,1	170,5	136,1	148,6	145,3	Retail trade, except of motor vehicles and motorcycles
47.11+	Trgovina na malo hranom, pićem i duhanskim proizvodima	182,2	192,4	185,3	140,1	146,7	139,6	Retail trade of food, beverages and tobacco
47.19+	Trgovina na malo neprehrambenim proizvodima (osim trgovine motornim gorivima)	148,9	163,7	164,0	147,2	167,0	163,6	Retail trade of non-food products (except of automotive fuels)
47 - 47.30	Trgovina na malo, osim specijalizirane trgovine motornim gorivom	164,9	177,5	174,2	143,8	157,2	152,1	Retail trade, except of automotive fuels in specialised stores
Ostale djelatnosti (izvan G 47)		118,2	126,8	129,4	100,6	108,4	110,5	Other activities (excl. G 47)

Prethodni podaci:
Previous data

UNUTRAŠNJA/UNUTARNJA TRGOVINA
DOMESTIC TRADE

IZVORNI, NEPRILAGOĐENI POKAZATELJI
GROSS, NON-ADJUSTED INDICATORS

11.6 NOMINALNI INDEKSI OD TRGOVINE NA MALO PREMA TRGOVAČKIM STRUKAMA
VALUE INDICES OF RETAIL TRADE BY BRANCHES

	$\frac{V}{IV} 2023$	$\frac{V}{V} 2023$ $\frac{V}{V} 2022$	$\frac{I-V}{I-V} 2023$ $\frac{I-V}{I-V} 2022$	Udio u ukupnom prometu Share in total turnover V 2023	
Ukupno	98,3	106,8	109,0	100,0	Total
11	93,3	124,4	122,0	36,3	Non-specialized stores of food
19	94,5	104,5	105,7	9,1	Other non-specialized stores
21+22+23+ 24+25+26+29	109,2	91,2	91,0	3,4	Specialized stores with food, beverages and tobacco
30	99,5	82,6	90,3	21,4	Automotive fuels and lubricants
51+71+72	99,1	104,0	112,6	6,4	Textiles, clothes, footwear and leather products
52	112,8	115,5	107,8	6,8	Hardware, paints and glass in specialised store
54+59	104,9	120,4	119,6	3,1	Furniture, lighting equipment, electrical and other household appliances,
73+74+75	100,2	119,9	118,4	8,7	Dispensing chemist, medical and orthopaedic, cosmetic and toilet goods
41+42+43+ 53+61+61+ 64+65+76+ 77+78	102,2	113,6	119,6	3,9	Other retail sale in specialised stores
79-99	126,7	110,5	105,5	1,0	Other retail sale not in stores

Prethodni podaci
Previous data

12.1 DOLASCI I NOĆENJA TURISTA
TOURIST ARRIVALS AND NIGHTS

	Dolasci turista <i>Tourist arrivals</i>				Noćenja turista <i>Tourist nights</i>				
	V 2023	V 2023 V 2022	I - V 2023	I-V 2023 I-V 2022	V 2023	V 2023 V 2022	I - V 2023	I-V 2023 I-V 2022	
UKUPNO	117.510	120,4	382.433	126,5	225.503	114,0	758.856	123,4	TOTAL
Domaći	32.477	100,1	119.933	101,7	62.522	99,3	224.390	101,8	Domestic
Strani	85.033	130,5	262.500	142,4	162.981	120,9	534.466	135,4	Foreign

DOLASCI I NOĆENJA TURISTA PREMA VRSTAMA OBJEKATA
TOURIST ARRIVALS AND NIGHTS BY TYPES OF ACCOMMODATION

UKUPNO	117.510	120,4	382.433	126,5	225.503	114,0	758.856	123,4	TOTAL
Hoteli i sličan smještaj	113.494	120,2	369.258	126,6	217.734	114,1	731.453	123,8	Hotels and similar accommodation
Odmarališta i slični objekti za kraći odmor	2.921	117,6	10.583	116,0	5.865	102,0	22.867	109,9	Holiday and other short-stay accommodation
Kampovi i prostori za kampiranje	957	181,3	2.008	176,8	1.686	182,1	3.555	144,3	Camps and camping grounds
Ostali smještaj	138	100,0	584	109,2	218	87,6	981	95,3	Other accommodation
DOMAĆI	32.477	100,1	119.933	101,7	62.522	99,3	224.390	101,8	DOMESTIC
Hoteli i sličan smještaj	31.086	100,1	114.212	101,9	60.187	99,4	213.963	102,4	Hotels and similar accommodation
Odmarališta i slični objekti za kraći odmor	1.216	100,1	5.196	99,4	2.041	96,4	9.461	93,9	Holiday and other short-stay accommodation
Kampovi i prostori za kampiranje	91	105,8	190	74,8	130	104,0	249	45,9	Camps and camping grounds
Ostali smještaj	84	101,2	335	92,0	164	101,2	717	89,9	Other accommodation
STRANI	85.033	130,5	262.500	142,4	162.981	120,9	534.466	135,4	FOREIGN
Hoteli i sličan smještaj	82.408	130,0	255.046	142,1	157.547	120,9	517.490	135,5	Hotels and similar accommodation
Odmarališta i slični objekti za kraći odmor	1.705	134,4	5.387	138,3	3.824	105,2	13.406	124,9	Holiday and other short-stay accommodation
Kampovi i prostori za kampiranje	866	195,9	1.818	206,1	1.556	194,3	3.306	172,1	Camps and camping grounds
Ostali smještaj	54	98,2	249	145,6	54	62,1	264	114,3	Other accommodation

12.2 DOLASCI I NOĆENJA TURISTA PREMA NAČINU DOLASKA
TOURIST ARRIVALS AND NIGHTS, BY ORGANIZATION OF TOURIST ARRIVALS

	Individualno <i>Individual arrangement</i>				Organizirano <i>Organized trips</i>				
	dolasci turista <i>Tourist arrivals</i>		noćenja turista <i>Tourist nights</i>		dolasci turista <i>Tourist arrivals</i>		noćenja turista <i>Tourist nights</i>		
	V 2023	Struktura %	I - V 2023	Struktura %	V 2023	Struktura %	I - V 2023	Struktura %	
UKUPNO	81.730	69,6	158.288	70,2	35.780	30,4	67.215	29,8	TOTAL
Domaći	24.231	29,6	44.215	27,9	8.246	23,0	18.307	27,2	Domestic
Strani	57.499	70,4	114.073	72,1	27.534	77,0	48.908	72,8	Foreign

12.3 SVRHA DOLASKA TURISTA
PURPOSE OF THE TRIP

	Poslovno <i>Business</i>				Ostalo <i>Other</i>				
	dolasci turista <i>Tourist arrivals</i>		noćenja turista <i>Tourist nights</i>		dolasci turista <i>Tourist arrivals</i>		noćenja turista <i>Tourist nights</i>		
	V 2023	Struktura %	I - V 2023	Struktura %	V 2023	Struktura %	I - V 2023	Struktura %	
UKUPNO	17.348	14,8	31.247	13,9	100.162	85,2	194.256	86,1	TOTAL
Domaći	8.673	50,0	13.396	42,9	23.804	23,8	49.126	25,3	Domestic
Strani	8.675	50,0	17.851	57,1	76.358	76,2	145.130	74,7	Foreign

12.4 DOLASCI I NOĆENJA TURISTA PO ZEMLJAMA PREBIVALIŠTA
TOURIST ARRIVALS AND NIGHTS BY COUNTRY OF RESIDENCE

	Dolasci turista Tourist arrivals				Noćenja turista Tourist nights				
	V 2023	V 2023 V 2022	I - V 2023	I-V 2023 I-V 2022	V 2023	V 2023 V 2022	I - V 2023	I-V 2023 I-V 2022	
UKUPNO STRANI	85.033	130,5	262.500	142,4	162.981	120,9	534.466	135,4	TOTAL
Albanija	317	100,0	1.307	132,8	681	98,4	2.591	129,2	Albania
Austrija	2.784	140,3	8.160	134,8	5.110	133,3	16.189	133,2	Austria
Belgija	812	160,8	1.619	152,7	1.802	187,3	3.582	151,9	Belgium
Bugarska	636	116,1	1.646	156,8	1.107	119,0	3.178	159,9	Bulgaria
Crna Gora	2.205	127,8	9.304	133,0	4.132	121,4	18.447	129,3	Montenegro
Češka	506	127,8	1.423	126,6	767	122,3	3.007	126,8	Czech Republic
Danska	384	54,8	949	64,1	944	44,6	2.481	63,2	Denmark
Estonija	44	191,3	124	172,2	60	82,2	393	263,8	Estonia
Finska	182	165,5	422	129,5	301	100,0	837	113,1	Finland
Francuska	2.409	129,7	4.321	131,3	6.559	124,7	11.297	120,2	France
Grčka	331	168,0	837	175,8	704	181,0	1.689	184,0	Greece
Nizozemska	2.317	136,1	4.694	136,7	5.361	118,8	10.852	121,8	Netherlands
Hrvatska	8.703	127,7	58.338	150,9	14.125	124,0	114.503	145,7	Croatia
Irska	404	148,5	900	166,4	1.563	158,2	3.029	185,8	Ireland
Island	11	55,0	79	183,7	37	105,7	188	257,5	Iceland
Italija	1.958	141,3	6.658	179,2	3.688	126,2	14.549	181,2	Italy
Kipar	75	-	166	-	202	-	434	-	Cyprus
Latvija	83	-	168	204,9	151	284,9	405	275,5	Latvia
Litvanija	127	201,6	316	89,8	145	92,4	460	56,0	Lithuania
Luksemburg	60	96,8	253	78,8	130	87,3	626	68,6	Luxembourg
Mađarska	1.617	158,4	3.527	149,3	2.984	137,1	7.330	116,9	Hungary
Sjeverna Makedonija	1.571	132,6	4.154	141,1	2.817	127,2	9.278	158,3	Macedonia
Malta	19	86,4	131	-	101	165,6	429	-	Malta
Norveška	470	137,8	1.236	151,7	1.035	135,7	2.709	159,5	Norway
Njemačka	4.854	130,5	13.008	125,5	10.100	125,2	27.757	120,8	Germany
Poljska	2.156	122,0	4.038	167,1	4.927	143,9	8.566	171,7	Poland
Portugal / Portugalija	103	27,1	376	58,0	265	24,3	984	60,7	Portugal
Rumunija / Rumunjska	559	178,0	1.370	181,0	960	162,7	2.797	160,7	Romania
Rusija	554	-	3.240	-	1.055	295,5	5.962	-	Russia
Slovačka	421	160,1	1.031	167,6	838	206,9	2.233	198,7	Slovakia
Slovenija	4.361	154,8	16.498	154,0	7.450	163,8	31.484	157,6	Slovenia
Srbija	5.396	92,3	22.851	100,4	9.542	93,7	44.307	101,9	Serbia
Španija / Španjolska	487	55,5	1.422	81,7	1.177	48,0	3.899	89,0	Spain
Švajcarska / Švicarska	975	100,5	3.102	117,6	2.062	109,8	6.412	118,1	Switzerland (including Liechtenstein)
Švedska	991	142,4	2.588	135,6	2.255	139,4	5.994	131,9	Sweden
Turska	10.235	178,9	24.001	203,1	16.164	165,6	41.010	177,3	Turkey
Ujedinjeno Kraljevstvo	1.034	88,9	3.683	148,3	2.627	99,1	9.875	168,6	United Kingdom
Ukrajina	170	138,2	637	183,6	369	137,7	1.408	172,8	Ukraine
Ostale evropske zemlje	122	39,1	619	53,6	278	38,5	1.798	69,7	Other European countries
Egipat	38	56,7	223	101,8	119	49,0	640	119,4	Egypt
Južnoafrička Republika	37	78,7	90	84,1	70	116,7	210	140,9	South Africa
Ostale afričke zemlje	160	123,1	524	124,2	443	157,1	1.526	148,7	Other African countries
Kanada	701	213,1	1.242	195,0	1.384	206,6	2.835	217,1	Canada

12.4 DOLASCI I NOĆENJA TURISTA PO ZEMLJAMA PREBIVALIŠTA (nastavak)
TOURIST ARRIVALS AND NIGHTS BY COUNTRY OF RESIDENCE (continued)

	Dolasci turista <i>Tourist arrivals</i>				Noćenja turista <i>Tourist nights</i>				
	V 2023	V 2023 V 2022	I - V 2023	I-V 2023 I-V 2022	V 2023	V 2023 V 2022	I - V 2023	I-V 2023 I-V 2022	
SAD	3.571	118,9	8.494	119,0	7.742	116,9	20.138	130,1	USA
Ostale sjeverno-američke zemlje	101	-	184	172,0	201	122,6	415	137,9	<i>Other Northern American countries</i>
Brazil	600	242,9	939	196,4	1.068	208,2	1.827	183,6	<i>Brazil</i>
Ostale zemlje Južne i Srednje Amerike	785	129,1	1.545	163,5	1.365	131,5	2.907	150,5	<i>Other Southern and Central American C.</i>
Bahrein	359	45,8	702	55,5	860	31,3	1.812	46,3	Bahrain
Indija	360	206,9	1.057	266,9	611	149,4	2.005	201,9	<i>India</i>
Iran	27	168,8	153	278,2	109	259,5	432	-	<i>Iran</i>
Izrael	624	78,4	1.245	127,2	1.379	82,1	2.882	138,9	<i>Israel</i>
Japan	169	-	502	-	280	213,7	933	249,5	<i>Japan</i>
Južna Koreja	2.380	-	3.731	-	2.927	-	4.544	-	<i>South Korea</i>
Katar	88	31,3	368	64,2	318	53,3	1.118	83,7	<i>Qatar</i>
Narodna Republika Kina	2.705	-	5.996	-	3.765	-	10.054	-	<i>People's Republic of China</i>
Kuvajt	771	81,3	1.583	96,1	3.331	113,2	6.258	116,5	<i>Kuwait</i>
Malezija	2.301	168,9	4.831	259,6	2.751	159,5	6.068	252,3	<i>Malaysia</i>
Oman	1.553	142,1	3.234	154,7	3.458	148,1	6.926	150,7	<i>Oman</i>
Saudijska Arabija	1.834	48,2	3.081	44,7	4.605	58,6	7.763	52,0	<i>Saudi Arabia</i>
Ujedinjeni Arapski Emirati	2.371	68,6	6.305	88,4	6.386	67,7	17.248	88,4	<i>United Arabian Emirates</i>
Ostale azijske zemlje	2.029	250,2	5.462	281,4	3.311	174,5	9.298	194,5	<i>Other Asian countries</i>
Australija	779	-	1.433	297,3	1.492	-	2.947	295,0	<i>Australia</i>
Novi Zeland	103	-	150	211,3	198	225,0	312	183,5	<i>New Zealand</i>
Ostale zemlje Okeanije	144	-	230	-	233	-	399	-	<i>Other countries of Oceania</i>

KOMENTAR

ZAPOSLENOST I NEZAPOSLENOST

Ukupan broj zaposlenih prema kadrovskoj evidenciji u mjesecu maju/svibnju 2023. godine na području Federacije BiH je 541.691 osoba, što predstavlja povećanje broja zaposlenih za 0,4% u odnosu na april/travanj 2023. godine. U poređenju sa godišnjim prosjekom broja zaposlenih u 2022. godini na području Federacije BiH došlo je do povećanja broja zaposlenih za 1,1%.

Krajem maja/svibnja 2023. godine u Federaciji Bosne i Hercegovine na evidencijama službi za zapošljavanje bilo je 275.034 nezaposlene osobe, što predstavlja smanjenje broja nezaposlenih za 4081 osoba ili 1,5% u odnosu na april/travanj 2023. godine.

PLAĆA

Prosječna mjesečna isplaćena neto plaća po zaposlenom u maju/svibnju 2023. godine u Federaciji Bosne i Hercegovine iznosi 1.277 KM.

U toku mjeseca maja/svibnja 2023. godine došlo je do povećanja prosječne mjesečne isplaćene neto-plaće za 3,6% u odnosu na april/travanj 2023. godine.

U periodu III 2023. – V 2023. godine prosječna mjesečna isplaćena neto plaća iznosi 1.259 KM. U odnosu na isti period prethodne godine došlo je do povećanja prosječne mjesečne isplaćene neto-plaće za 15,0%.

Prosječna mjesečna isplaćena bruto plaća po zaposlenom za maj/svibanj 2023. godine u Federaciji Bosne i Hercegovine iznosi 1.987 KM.

PENZIJE/MIROVINE

U Federaciji BiH za mjesec maj/svibanj 2023. godine penzije/mirovine su isplaćene za 436.337 penzionera/umirovljenika.

Visina isplaćenih penzija/mirovina za mjesec maj/svibanj 2023. godine je slijedeća:

Prosječna isplaćena penzija/mirovina iznosi	584,75 KM
Najniža isplaćena penzija/mirovina iznosi	538,27 KM
Zajamčena penzija/mirovina iznosi	642,40 KM
Najviša isplaćena penzija/mirovina	2.626,42 KM

Podaci o penzijama/mirovinama preuzeti su od Federalnog zavoda MIO-PIO.

COMENTARY

EMPLOYMENT AND UNEMPLOYMENT

The total number of employed persons in May 2023. in the area of the Federation BiH came to 541,691. In relation to the previous month it rose by 0.4%. In comparison with the annual average number of employed persons in 2022. year in the area of the Federation BiH, it rose by 1.1%.

According to Unemployment Service data there were 275,034 registered unemployed persons at the end of May 2023. in the Federation BiH. In relation to the previous month it decreased by 4081 persons or by 1.5%.

WAGE

The average net wage in May 2023. in the Federation BiH came to 1.277 KM.

In the course of May 2023. the average net wage increased by 3.6, compared with previous month.

In the period between III 2023. – V 2023. the average net wage came to 1.259 KM. In comparison to the same period of the last year it increased by 15.0%.

The average gross wage in May 2023. in the Federation BiH came to 1,987 KM.

PENSION

Payment pensions in May 2023. in Federation BiH were for 436,337 pensioners.

The level of payment pension in May 2023. was as follows:

Average payment pension	584,75 KM
The lowest payment pension	538,27 KM
Guarantee amount of pension	642,40 KM
The highest payment pension	2.626,42 KM

Data picked up from pension fund.

CIJENE

Potrošačke cijene u junu/lipnju 2023. godine, u prosjeku su pale za 0,5% u odnosu na prethodni mjesec.

Posmatrano po odjeljcima Klasifikacije lične/osobne potrošnje prema namjeni, cijene su porasle u odjeljcima: Namještaj, kućanski uređaji i redovno održavanje kuće za 1,1%, Restorani i hoteli za 0,4%, Rekreacija i kultura za 0,3%, Zdravstvo za 0,2% te Prijevoz i Komunikacije za po 0,1%.

Cijene su pale u odjeljcima: Stanovanje, voda, električna energija, plin i drugi energenti za 1,5%, Hrana i bezalkoholna pića za 0,9%, Odjeća i obuća za 0,5% i Ostala dobra i usluge za 0,1% .

U odjeljcima Alkoholna pića i duhan i Obrazovanje , u prosjeku, cijene se nisu mijenjale.

U junu/lipnju 2023. godine u odnosu na juni/lipanj 2022. godine, cijene su porasle za 3,5% (godišnja inflacija).

Indeks cijena proizvođača industrijskih proizvoda

Indeksi cijena proizvođača industrijskih proizvoda u Federaciji Bosne i Hercegovine su izračunati u skladu sa Klasifikacijom djelatnosti BiH 2010 (Službeni glasnik BiH br. 47/10) i Nomenklaturom industrijskih proizvoda BiH 2010 (Službeni glasnik BiH br. 12/11 i 41/11).

Indeks cijena proizvođača industrijskih proizvoda se izračunava na bazi prodaje proizvoda proizvedenih u Federaciji BiH, a prodatih na teritoriji Bosne i Hercegovine (domaće tržište) i izvezenih na inozemno tržište.

Ukupan indeks cijena proizvođača industrijskih proizvoda

U junu/lipnju 2023. godine cijene proizvođača industrijskih proizvoda su pale za 0,2% u odnosu na prethodni mjesec.

Posmatrano prema Glavnim industrijskim grupacijama cijene su pale u grupacijama Intermedijarnih proizvoda osim energije za 0,6% i Kapitalnih proizvoda za 0,1%. Cijene su porasle u grupacijama Netrajnih proizvoda za široku potrošnju za 0,9%, Energije za 0,2% i Trajnih proizvoda za široku potrošnju za 0,1%.

Posmatrano prema područjima Klasifikacije djelatnosti BiH 2010, cijene su pale u područjima Vađenja ruda i kamena za 0,8% i Prerađivačke industrije za 0,3%. Cijene su porasle u području Proizvodnje i snabdijevanja/opskrbe električnom energijom, plinom/gasom, parom i klimatizaciji za 1,6%.

Cijene proizvođača industrijskih proizvoda u junu/lipnju 2023. godine su pale za 1,5% u odnosu na isti mjesec prethodne godine, a u odnosu na decembar/prosinac 2022. godine su pale za 1,0%.

Indeks cijena proizvođača industrijskih proizvoda na domaćem tržištu

U junu/lipnju 2023. godine cijene proizvođača industrijskih proizvoda na domaćem tržištu su pale za 0,5% u odnosu na prethodni mjesec, u odnosu na isti mjesec prethodne godine su pale za 0,6%, a u odnosu na decembar/prosinac 2022. godine su pale za 2,0%.

Indeks cijena proizvođača industrijskih proizvoda na inozemnom tržištu

U junu/lipnju 2023. godine cijene proizvođača industrijskih proizvoda na inozemnom tržištu su porasle za 0,1% u odnosu na prethodni mjesec, u odnosu na isti mjesec prethodne godine su pale za 2,3%, a u odnosu na decembar/prosinac 2022. godine su porasle za 0,3%.

PRICES

The consumer prices in June 2023, on average decreased by 0.5% in relation to the previous month.

According to the divisions of Classification of Individual Consumption by Purpose (COICOP), the prices increased in the divisions: Furniture, household equipment and routine, maintenance of the house by 1.1%, Restaurants and hotels by 0.4%, Recreation and culture by 0.3%, Health by 0.2% and Transport and Communication by 0.1% each.

The prices decreased in divisions: Housing, water, electricity, gas and other fuels by 1.5%. Food and non-alcoholic beverages by 0.9%, Clothing and footwear by 0.5% and Miscellaneous goods and services by 0.1%.

In divisions Alcoholic beverages and tobacco and Education, on average, prices did not change.

In June 2023 in relation to June 2022, prices increased by 3.5% (annual inflation).

Producer price index

The Producer price indices in Federation of Bosnia and Herzegovina are calculated according to the Classification of activities BiH 2010 (Službeni glasnik BiH br. 47/10) and Nomenclature of Industrial Products BiH 2010 (Službeni glasnik BiH br. 12/11 i 41/11).

The Producer price index is calculated based on production value of industrial products produced in Federation of BiH and sold on the territory of Bosnia and Herzegovina (domestic market) and exported on non-domestic market.

Producer price index-total

In June 2023 producer prices of industrial products decreased by 0.2% in relation to the previous month.

According to the main industrial groupings, the prices decreased in the groupings Intermediate goods except energy by 0.6% and Capital goods by 0.1%. The prices increased in the groupings Non-durable consumer goods by 0.9%, Energy by 0.2% and Durable consumer goods by 0.1%.

According to the sections of Classification of Activities BiH 2010, the prices decreased in the sections Mining and quarrying by 0.8%, and in Manufacturing by 0.3%. The prices increased in the section Electricity, gas, steam and air conditioning supply by 1.6%.

Producer prices of industrial products in June 2023 decreased by 1.5% in the relation to the same month of the previous year and decreased by 1.0% in the relation to December 2022.

Producer price index on the domestic market

In June 2023, producer prices of industrial products on the domestic market decreased by 0.5% in the relation to the previous month, decreased by 0.6% in the relation to the same month of the previous year and decreased by 2.0% in the relation to December 2022.

Producer price index on the non-domestic market

In June 2023, producer prices of industrial products on the non-domestic market increased by 0.1% in the relation to the previous month, decreased by 2.3% in the relation to the same month of the previous year and increased by 0.3% in the relation to December 2022.

POLJOPRIVREDA, ŠUMARSTVO I RIBOLOV

Šumarstvo

Ukupna proizvodnja šumskih sortimenata u periodu I-V 2023. godine u odnosu na isti period 2022. godine manja je za 146.000 m³ ili 18,7 %.

Proizvodnja sortimenata od četinar/četinjača je manja za 78.000 m³ (18,1%), dok je proizvodnja sortimenata od lišćara/listača manja za 68.000 m³ (19,4%).

Ukupna prodaja šumskih sortimenata u periodu I-V 2023. godine u odnosu na isti period 2022. godine manja je za 153.000 m³ (20,4%).

Prodaja sortimenata od četinar/četinjača manja je za 73.000 m³ (17,9 %), dok je prodaja sortimenata od lišćara/listača manja za 79.000 m³ (23,6 %).

INDUSTRIJA

Indeks obima industrijske proizvodnje – ukupno

Ukupna desezonirana industrijska proizvodnja u Federaciji Bosne i Hercegovine u maju/svibnju 2023. godine u odnosu na april/travanj 2023. godine, veća je za 6,7%.

U maju/svibnju 2023. godine, u odnosu na maj/svibanj 2022. godine, industrijska proizvodnja u Federaciji Bosne i Hercegovine, kalendarski prilagođena, manja je za 0,6%.

Indeksi obima industrijske proizvodnje prema GIG agregatima

Mjesečna poređenja u maju/svibnju 2023. godine u odnosu na april/travanj 2023. godine, Trajni proizvodi za široku potrošnju veći su za 10,8%, Kapitalni proizvodi veći su za 9,5%, Intermedijarni proizvodi veći su za 6,8%, Energija veća je za 5,4% i Netrajni proizvodi za široku potrošnju veći su za 2,2%.

Godišnja poređenja u maju/svibnju 2023. godine, u odnosu na maj/svibanj 2022. godine, Trajni proizvodi za široku potrošnju veći su za 25,9%, Kapitalni proizvodi veći su za 8,2% i Energija veća je za 0,2%. Netrajni proizvodi za široku potrošnju manji su za 10,2% i Intermedijarni proizvodi manji su za 2,3%.

Indeks obima industrijske proizvodnje prema područjima KD BiH 2010.

Mjesečna poređenja prema područjima KD BiH 2010. desezonirana industrijska proizvodnja u maju/svibnju 2023. godine u odnosu na april/travanj 2023. godine, u Vađenju ruda i kamena veća je za 9,9%, u Proizvodnji i snabdjevanju/opskrbi električnom energijom i plinom veća je za 6,7% i u Prerađivačkoj industriji veća je za 6,0%.

Godišnja poređenja u maju/svibnju 2023. godine, u odnosu na maj/svibanj 2022. godine, industrijska proizvodnja, kalendarski prilagođena, u Proizvodnji i snabdjevanju/opskrbi el. energijom i plinom veća je za 9,8%. U Vađenju ruda i kamena manja je za 11,9% i u Prerađivačkoj industriji manja je za 1,2%.

AGRICULTURE, FORSTRY AND FISHING

Forestry

The total production of forest assortments in the period I-V of 2023 compared to the same period of 2022 is lower by 146,000 m³ or 18.7%.

The production of assortments from conifers is lower by 78,000 m³ (18.1%), while the production of assortments from broadleaves is lower by 68,000 m³ (19.4%).

The total sale of forest assortments in the period I-V of 2023 compared to the same period of 2022 is lower by 153,000 m³ or 20.4%.

The sale of conifers assortments is lower by 73,000 m³ (17.9%), while the sale of broadleaves assortments is lower by 79,000 m³ (23.6%).

INDUSTRY

Industrial production volume index – total

Total seasonally adjusted industrial production in the Federation of Bosnia and Herzegovina in May 2023 compared with April 2023, increased by 6,7%.

In May 2023, compared with May 2022, industrial production in Federation of Bosnia and Herzegovina, working-day adjusted, decreased by 0,6%.

Industrial production volume index, according to the MIGs

Monthly comparison in May 2023, compared with April 2023, Durable consumer goods increased by 10,8%, Capital goods increased by 9,5%, Intermediate goods increased by 6,8%, Energy increased by 5,4% and Non-durable consumer goods increased by 2,2%.

Annual comparison in May 2023, compared with May 2022 Durable consumer goods increased by 25,9%, Capital goods increased by 8,2% and Energy increased by 0,2%. Non-durable consumer goods decreased by 10,2% and Intermediate goods decreased by 2,3%.

Industrial production volume index, according to the KD BiH 2010 sections

Monthly comparison According to the KD BiH 2010 sections, seasonally adjusted industrial production in May 2023, compared with April 2023, in Mining and quarrying increased by 9,9%, in Electricity, gas and steam supply increased by 6,7% and in Manufacturing increased by 6,0%.

Annual comparison in May 2023, compared with May 2022, industrial production, working-day adjusted, In Electricity and gas supply increased by 9,8%. In Mining and quarrying decreased by 11,9% and in Manufacturing decreased by 1,2%.

Indeks prometa u industriji – ukupno

Ukupni desezonirani promet industrije u Federaciji Bosne i Hercegovine u maju/svibnju 2023. godine u odnosu na april/travanj 2023. godine, veći je za 5,2%.

Ako uporedimo tržišta, u istom razdoblju na domaćem tržištu zabilježen je rast za 3,3%, a na stranom tržištu zabilježen je rast za 6,6%.

U maju/svibnju 2023. godine u odnosu na maj/svibanj 2022. godine, industrijski promet u Federaciji Bosne i Hercegovine, kalendarski prilagođen, manji je za 11,1%.

Ako uporedimo tržišta, u istom razdoblju na domaćem tržištu zabilježen je pad za 9,7% i na stranom tržištu pad za 12,1%.

Indeksi prometa u industriji prema GIG agregatima

Mjesečna poređenja u maju/svibnju 2023. godine u odnosu na april/travanj 2023. godine, Kapitalni proizvodi veći su za 10,1%, Intermedijarni proizvodi veći su za 5,8%, Netrajni proizvodi za široku potrošnju veći su za 3,4% i Trajni proizvodi za široku potrošnju veći su za 0,7%. Energija manja je za 12,6%.

Godišnja poređenja u maju/svibnju 2023. godine u odnosu na maj/svibanj 2022. godine, Kapitalni proizvodi veći su za 18,5%, Netrajni proizvodi za široku potrošnju veći su za 14,9% i Trajni proizvodi za široku potrošnju veći su za 6,2%. Energija je manja za 42,5% i Intermedijarni proizvodi manji su za 16,8%.

GRAĐEVINARSTVO

Broj izdatih odobrenja za građenje u maju/svibnju 2023. godine u odnosu na prosječan broj izdatih odobrenja za građenje u 2022. godini veći je za 12,5% a u odnosu na maj/svibanj 2022. godine veći je za 8,9%.

Broj predviđenih stanova za gradnju u maju/svibnju 2023. godine u odnosu na prosječan broj predviđenih stanova za gradnju u 2022. godini manji je za 31,8%, a u odnosu na maj/svibanj 2022. godine manji za 42,8%.

PRIJEVOZ I SKLADIŠTENJE

U periodu januar - decembar 2022. godine pređeni kilometri vozila veći su za 6,1% u odnosu na isti period 2021. godine.

Količina prevezene robe u 2022. godini veća je za 10,3% u odnosu na 2021. godinu.

U periodu januar - decembar 2022. godine ostvareni tonski kilometri veći su za 7,6% u odnosu na isti period 2021. godine.

Industrial turnover in industry index – total

The total seasonally adjusted industrial turnover in the Federation of Bosnia and Herzegovina in May 2023, compared with April 2023, increased by 5,2%.

If compared by markets, in the same period, it increased by 3,3% on the domestic market and increased by 6,6% on the non-domestic market.

In May 2023, compared with May 2022, industrial turnover in Federation of Bosnia and Herzegovina, working-day adjusted, decreased by 11,1%.

If compared by markets, in the same period, it decreased by 9,7% on the domestic market and decreased by 12,1% on the non-domestic market.

Industrial turnover in industry index, according to the MIGs

Monthly comparison in May 2023, compared with April 2023, Capital goods increased by 10,1%, Intermediate goods increased by 5,8%, Non-durable consumer goods increased by 3,4% and Durable consumer goods increased by 0,7%. Energy decreased by 12,6%.

Annual comparison in May 2023, compared with May 2022, Capital goods increased by 18,5%, Non-durable consumer goods increased by 14,9% and Durable consumer goods increased by 6,2%. Energy decreased by 42,5% and Intermediate goods decreased by 16,8%.

CONSTRUCTION

Number of building permits for construction issued in May 2023, compared to the average number of building permits issued in 2022 increased by 12,5%, and compared with May 2022, increased by 8,9%.

Number of dwellings planned for construction in May 2023, compared to the average number of dwellings planned for construction in 2022 decreased by 31,8%, while it was decreased by 42,8% compared with May 2022.

TRANSPORT AND STORAGE

In period January – December 2022 in relation to same period of last year vehicle-kilometres increased by 6,1%.

The goods carried in 2022 increased by 10,3% compared to 2021.

In period January – December 2022 in relation to same period of last year realized tonne – kilometres increased by 7,6%.

VANJSKA TRGOVINA

Federacija BiH je u periodu januar/siječanj - maj/svibanj 2023. ostvarila izvoz u ukupnoj vrijednosti 4.878.973 hilj./tis. KM, što je za 4,2% manje u odnosu na isti period prethodne godine. Vrijednost izvoza za maj/svibanj 2023. iznosi 989.678 hilj./tis. KM, što je za 7,4% manje u odnosu na isti mjesec prethodne godine, a 6% više u odnosu na april/travanj 2023.

Uvoz Federacije BiH u periodu januar/siječanj - maj/svibanj 2023. iznosio je 8.016.359 hilj./tis. KM, što je za 1% više u odnosu na isti period prethodne godine. Vrijednost uvoza za maj/svibanj 2023. iznosi 1.687.461 hilj./tis. KM, što je za 3,7% manje u odnosu na isti mjesec prethodne godine, a 4,1% više u odnosu na april/travanj 2023.

U periodu januar/siječanj - maj/svibanj 2023. izvoz je u prosjeku svaki mjesec rastao za 0,98%, a uvoz je u prosjeku svaki mjesec padao za 0,57%.

Trgovinski deficit Federacije BiH za period januar/siječanj - maj/svibanj 2023. iznosi 3.137.386 hilj./tis. KM.

Procenat pokrivenosti uvoza izvozom Federacije BiH za period januar/siječanj - maj/svibanj 2023. je 60,9% i manji je za 3,3% u odnosu na isti period prethodne godine kada je pokrivenost iznosila 64,2%, odnosno manji za 0,6% u odnosu na period januar/siječanj - april/travanj 2023., kad je pokrivenost iznosila 61,5%.

Prema KD-u, najveća vrijednost izvoza u periodu januar/siječanj - maj/svibanj 2023. ostvarena je u području C - Prerađivačka industrija u vrijednosti 4.328.622 hilj./tis. KM, što iznosi 88,7% ukupnog izvoza. Najveća vrijednost u uvozu 7.224.203 hilj./tis. KM ostvarena je u području C - Prerađivačka industrija, što iznosi 90,1% ukupnog uvoza.

Prema SMTK, najveće učešće u izvozu za isti period ostvareno je u sektoru 6 - Industrijski proizvodi, razvrstani uglavnom po sirovinama sa vrijednošću 1.301.567 hilj./tis. KM, što je 26,7% ukupnog izvoza. Najveće učešće u uvozu ostvareno je u sektoru 6 - Industrijski proizvodi, razvrstani uglavnom po sirovinama sa vrijednošću 2.054.578 hilj./tis. KM, što je 25,6% ukupnog uvoza.

Prema BEC-u, najveća vrijednost izvoza u periodu januar/siječanj - maj/svibanj 2023. ostvarena je u kategoriji 2 - Industrijski materijali u vrijednosti 2.276.859 hilj./tis. KM, što iznosi 46,7% ukupnog izvoza. Najveća vrijednost u uvozu ostvarena je u kategoriji 2 - Industrijski materijali u vrijednosti 2.759.451 hilj./tis. KM, što iznosi 34,4% ukupnog uvoza.

U periodu januar/siječanj - maj/svibanj 2023. tri najveće zemlje u izvozu su: Njemačka sa 897.092 hilj./tis. KM ili 18,39% ukupnog izvoza, Hrvatska sa 751.186 hilj./tis. KM ili 15,40% i Austrija sa 567.973 hilj./tis. KM ili 11,64% ukupnog izvoza. Izvoz u sve ostale zemlje iznosi 2.662.722 hilj./tis. KM ili 54,58% ukupnog izvoza.

U istom periodu tri najveće zemlje u uvozu su: Italija sa 1.079.327 hilj./tis. KM ili 13,46% ukupnog uvoza, Njemačka sa 963.585 hilj./tis. KM ili 12,02% i Kina sa 713.716 hilj./tis. KM ili 8,90% ukupnog uvoza. Uvoz iz svih ostalih zemalja iznosi 5.259.731 hilj./tis. KM ili 65,61% ukupnog uvoza.

Posmatrano po statističkim procedurama, u izvozu je na prvom mjestu redovan izvoz s učešćem 75,9% od ukupnog izvoza, a u uvozu je na prvom mjestu redovan uvoz što je 89,9% od ukupne vrijednosti uvoza.

FOREIGN TRADE

Total exports of Federation of Bosnia and Herzegovina was 4,878,973 thousands of KM in period January-May 2023, which is 4.2% less than in the same period in 2022. Total value of exports in May 2023 is 989,678 thousands of KM, which is 7.4% less than in the same month in 2022 and 6% more than in April 2023.

Total imports of Federation of Bosnia and Herzegovina in period January-May 2023 was 8,016,359 thousands of KM, which is 1% more than in the same period in 2022. Total imports of Federation of Bosnia and Herzegovina in May 2023 was 1,687,461 thousands of KM, which is 3.7% less than in the same month in 2022 and 4.1% more than in April 2023.

In period January-May 2023 average growth in exports is 0.98% and average decrease in imports is 0.57%.

Trade deficit of Federation of Bosnia and Herzegovina for period January-May 2023 is 3,137,386 thousands of KM.

The exports/imports ratio of Federation of Bosnia and Herzegovina was 60.9% in period January-May 2023. This is 3.3% less than in the same period in 2022 when ratio was 64.2% and 0.6% less than in period January-April 2023 when ratio was 61.5%.

In period January-May 2023 the biggest share in exports had NACE section C - Manufacturing with the value 4,328,622 thousands KM and with 88.7% share in total exports. The biggest share in imports had NACE section C - Manufacturing with the value 7,224,203 thousands KM and with 90.1% share in total imports.

In the same period the biggest share in exports had SITC section 6 - Industrial products, classified primarily by raw material with the value 1,301,567 thousands KM and with 26.7% share in total exports. The biggest share in imports had SITC section 6 - Industrial products, classified primarily by raw material with the value 2,054,578 thousands KM and with 25.6% share in total imports.

According to BEC, the biggest share in exports for period January-May 2023 had category 2 - Industrial supplies with the value 2,276,859 thousands KM and with 46.7% share in total exports. The biggest share in imports had category 2 - Industrial supplies with the value 2,759,451 thousands KM and with 34.4% share in total imports.

In period January-May 2023 top 3 countries in exports were: Germany with 897,092 thousand KM or 18.39% share in total exports; Croatia with 751,186 thousand KM or 15.40% share and Austria with 567,973 thousand KM or 11.64% share. Exports to all other countries was 2,662,722 thousand KM or 54.58% share in total exports.

Top 3 countries in imports were: Italy with 1,079,327 thousand KM or 13.46% share in total imports; Germany with 963,585 thousand KM or 12.02% share and China with 713,716 thousand KM or 8.90% share. Imports from all other countries was 5,259,731 thousand KM or 65.61% share in total imports.

According to statistical procedures, in exports the biggest share had normal exports with 75.9% of total exports. In imports the biggest share had normal imports with 89.9% of total imports.

UNUTRAŠNJA/UNUTARNJA TRGOVINA

Trgovina na malo

Maj/Svibanj 2023. godine

Desezonirani promet što su ga ostvarili poslovni subjekti čija je glavna djelatnost trgovina na malo u maju/svibnju 2023. godine u odnosu na april/travanj 2023. godine bilježi realni rast od 0,2%.

Desezonirani promet od trgovine na malo što su ga ostvarili poslovni subjekti koji se bave trgovinom na malo bez obzira na svoju glavnu djelatnost u maju/svibnju 2023.godine u odnosu na april/travanj 2023. godine bilježi realni pad od 2,5%.

U maju/svibnju 2023. godine u odnosu na maj/svibanj 2022. godine kalendarski prilagođeni ukupan promet bilježi realni rast od 4,0%.

U maj/svibanj 2023. godine u odnosu na maj/svibanj 2022.godine kalendarski prilagođeni promet od trgovine na malo bilježi realni rast od 2,8%.

Posmatrano po trgovačkim strukama najveći promet od trgovine na malo u maju/svibnju 2023. godine ostvaren je po grupama kako slijedi: Nespecijalizirane prodavnice/prodavaonice živežnim namirnicama 36,3% od ukupnog prometa u trgovini na malo, zatim Motorna goriva i maziva 21,4%, Ostale nespecijalizirane prodavnice/prodavaonice 9,1%. Učešće svih ostalih grupa je 33,2%.

TURIZAM

Broj raspoloživih kreveta u maju/svibnju 2023. godine iznosio je 29.814 što je za 0,3% više u odnosu na maj/svibanj 2022. godine. Neto stopa iskorištenosti kreveta za vrstu Hoteli i sličan smještaj na području Federacije BiH iznosila je 27,4 %.

Ukupan broj dolazaka turista u maju/svibnju 2023. godine iznosio je 117.510 što je za 20,4% više u odnosu na maj/svibanj 2022. godine, a u odnosu na april/travanj 2023. godine veći je za 40,9%. Učešće domaćih turista je 27,6%, a stranih turista 72,4%.

Ukupan broj noćenja turista u maju/svibnju 2023. godine iznosio je 225.503 što je za 14,0% više u odnosu na maj/svibanj 2022. godine, a u odnosu na april/travanj 2023. godine veći je za 43,5%. Učešće domaćih turista je 27,7%, a stranih turista 72,3%.

Prema vrsti smještajnog objekta najveći broj noćenja je ostvaren u okviru vrste Hoteli i sličan smještaj sa učešćem od 96,6%.

U strukturi noćenja stranih turista najviše noćenja ostvarili su turisti iz Turske (9,9%), Hrvatske (8,7%), Njemačke (6,2%), Srbije (5,9%) i SAD (4,8%) što je ukupno 35,5%. Turisti iz ostalih zemalja ostvarili su 64,5% noćenja.

Od ukupno ostvarenog broja noćenja 70,2% odnosi se na individualna, a 29,8% na organizirana putovanja.

Što se tiče svrhe dolaska turista od ukupno ostvarenog broja noćenja 13,9% odnosi se na poslovna putovanja, a 86,1% na ostala putovanja.

DOMESTIC TRADE

Retail trade

May 2023.

Seasonally adjusted total turnover realized by all business entities with retail trade as their main activity in May 2023 was 0.2% higher than in April 2023.

Seasonally adjusted turnover of all business entities engaged in retail trade, irrespective of their main activity in May 2023 in real term was 2.5% lower than in April 2023.

In May 2023, in real term, total turnover, working day adjusted was by 4.0% higher than in May 2022.

In May 2023, in real term, retail trade turnover, working day adjusted was 2.8% higher than in May 2022.

In May 2023, the greatest values of retail trade concerning to branches were in following groups: Non-specialized stores of food 36.3% of total sale, Automotive fuel 21.4 %, Other non-specialized stores 9.1%, The share of all other groups is 33.2%.

TOURISM

Number of permanent bed places was 29.814 in May 2023 what is 0.3% more than in May 2022. Net occupancy rate of bed places for Hotels and similar accommodation was 27.4%.

In May 2023 total number of tourist arrivals was 117.510 what is 20.4% more than in May 2022 and 40.9% more than in April 2023. Share of domestic tourist arrivals was 27.6% and foreign tourist's share was 72.4%.

In May 2023 total number of tourist nights spent was 225.503 what is 14.0% more than in May 2022 and 43.5% more than in April 2023. Share of domestic tourist arrivals was 27.7% and foreign tourist's share was 72.3%.

According to the type of accommodation facility the highest number of nights spent was realized in Hotels and similar accommodation with share of 96.6%.

Concerning the structure of foreign tourist nights, the most of them (35.5%) were realized by tourists from Turkey (9.9%), Croatia (8.7%), Germany (6.2%), Serbia (5.9%) and USA (4.8%). Tourists from other countries realized 64.5% of tourist nights spent.

Concerning the mean of the trip share of individual arrangement was 70.2% and share of organized trip was 29.8%.

Concerning the purpose of trip share of business trip was 13.9% and share of trip - other was 86.1%.

METODOLOŠKA OBJAŠNJENJA

ZAPOSLENOST, NEZAPOSLENOST I PLAĆE

Zaposlenost

Podaci o ukupnom broju zaposlenih osoba u Federaciji BiH (pravne osobe i obrt i srodne djelatnosti) dobiveni su obradom podataka koji su preuzeti iz administrativnog izvora, Porezne uprave Federacije BiH.

Istraživanjem su obuhvaćene pravne osobe svih oblika vlasništva, tijela državne vlasti svih nivoa, ustanove i druge organizacije, koje posluju na teritoriji Federacije BiH.

Istraživanjem o zaposlenima u pravnim osobama obuhvaćeni su zaposleni koji imaju zasnovan radni odnos bez obzira na vrstu radnog odnosa i dužinu radnog vremena.

U ove podatke uključeni su i zaposleni u odbrani i policiji.

Istraživanjem o zaposlenima u obrtu i srodnim djelatnostima obuhvaćeni su zaposleni i vlasnici kojima je obrt osnovno zanimanje.

Zaposleni su osobe koje su zasnovale radni odnos s poslodavcem (pravnim ili fizičkim licem - obrt) na neodređeno ili određeno vrijeme, neovisno od dužine radnog vremena i vlasništva pravne osobe.

Godišnji prosjek broja zaposlenih izračunava se na osnovu podataka mjesečnih stanja za tu godinu.

Nezaposlenost

Podaci o ukupnom broju nezaposlenih osoba preuzimaju se od Federalnog zavoda za zapošljavanje, i uključuju osobe koje su u ovom zavodu registrirane kao nezaposlene osobe.

Plaće

Podaci o prosječnoj mjesečnoj isplaćenoj neto i bruto plaći obračunavaju se na temelju podataka prikupljenih Mjesečnim istraživanjem o zaposlenima i plaći (Rad-1). Istraživanjem su obuhvaćene pravne osobe svih oblika vlasništva, tijela državne vlasti svih nivoa/razine, ustanove i druge organizacije, po organizaciono teritorijalnom principu na nivou/razini općine.

Istraživanje o plaćama obuhvaća isplaćene neto i bruto plaće zaposlenih koji imaju zasnovan radni odnos, bez obzira na vrstu radnog odnosa i trajanje radnog vremena.

Prosječna mjesečna isplaćena neto plaća obuhvaća isplaćenu plaću za obavljeni rad, kao i naknade plaća po osnovu radnog odnosa: godišnji odmor, plaćeni dopust, državne praznike i neradne dane utvrđene zakonom, bolovanja koja isplaćuje poslovni subjekat, plaćeno odsustvo sa posla, zastoje u poslu bez krivnje zaposlenog.

Prosječna mjesečna isplaćena bruto plaća obuhvaća sve vrste neto isplata plus zakonom propisana obavezna/obvezna izdvajanja iz bruto plaće (doprinosi iz bruto plaće i akontacija poreza na dohodak).

Prosječna mjesečna isplaćena neto i bruto plaća po zaposlenom izračunava se dijeljenjem ukupnih isplata sa brojem zaposlenih koji su učestvovali u isplatama.

U obračun nisu uključene plaće pripadnika odbrane, kao ni plaće zaposlenih u obrtu i srodnim djelatnostima.

Nominalni indeksi neto i bruto plaća izračunavaju se iz podataka o prosječnim mjesečnim iznosima neto i bruto plaća za odgovarajuće mjeseci i godine.

Realni indeksi neto i bruto plaća izračunavaju se dijeljenjem nominalnih indeksa neto i bruto plaća sa indeksom potrošačkih cijena.

NOTES ON METHODOLOGY

EMPLOYMENT, UNEMPLOYMENT AND WAGE

Employment

Data on the total number of persons in paid employment in the Federation of BiH (legal persons and crafts and related activities) were obtained by processing data that were taken from the administrative source, the Tax Administration of the Federation of BiH.

The survey includes legal entities of all types of ownership, government bodies, institutions and other organizations that operate on the territory of the Federation of BiH.

The survey on persons in paid employment in legal entities includes all persons who have signed a work contract, regardless of the type of work contract and whether they work full-time or less than full-time.

This data including employees in defence and police.

The survey on persons in crafts and related activities includes and employed and owners of craft.

Employed are persons who have signed a contract with an employer (legal entities or owners of craft and trade) for a fixed or an unspecified period of time, irrespective of the type of ownership and of whether they work full-time or less than full-time.

Annual average of the number of persons in employment is calculated on the basis of monthly data.

Unemployment

Data on the number of unemployed persons are taken over from the Employment Office and include only persons registered as unemployed at this office.

Wages

Data on average monthly paid off net and gross earnings are calculated on the base of the data collected with regular Monthly survey on employment and wages Rad-1. The survey includes legal entities of all types of ownership, government bodies, institutions and other organizations.

The statistical survey on wages covers paid off net and gross earnings of persons in payed employment, irrespective of the kind of employment and number of working hours.

Monthly paid of net earning includes income of a person in employment earned for the work done during regular working hours as well as for annual leave, paid leave, public holidays and day-offs defined by law, sickness which are paid by employer, paid absence from the work, lay-offs and job stops caused against person's will and of no fault of his own, and all other payments which are subject to contributions.

Average monthly gross earning includes all kinds of net pays plus contributions from gross earnings as prescribed by law and taxes.

Average paid off net and gross earnings per person in employment are calculated by dividing the total of pay-offs with the number of persons who participated in that payments.

It does not include pay-offs of persons in employment in crafts and related activities and persons employed in defence.

Nominal indices of net and gross wages are calculated from the data on average monthly net and gross wages for the respective months and year.

Real indices of net and gross wages are calculated by dividing nominal indices of net and gross wages with the consumer price index.

NAPOMENA:

Prosječna mjesečna isplaćena neto plaća koju objavljuje Federalni zavod za statistiku ne sadrži porez na dohodak.

CIJENE

Indeks potrošačkih cijena predstavlja mjeru promjena cijena proizvoda i usluga koje rezidentna domaćinstva/kućanstva kupuju radi zadovoljenja svojih ličnih/osobnih potreba.

Namjena

Indeks potrošačkih cijena se koristi kao mjera inflacije, za usklađivanje plaća i zarada u skladu sa kolektivnim ugovorima, te penzija i socijalnih davanja. Također se može koristiti i za cijenovno prilagođavanje klauzula u dugoročnim kupoprodajnim ugovorima, omogućuje upoređivanje kretanja cijena unutar zemlje između pojedinih regiona, te služi kao osnov za deflacioniranje pojedinih makroekonomskih agregata u statistici nacionalnih računa i u druge svrhe.

Indeks potrošačkih cijena

Indeks potrošačkih cijena u Federaciji Bosne i Hercegovine izračunava se na osnovu reprezentativne liste proizvoda koju čini 618 proizvoda. Svakog mjeseca prikuplja se oko 10000 cijena na unaprijed definiranom uzorku prodajnih mjesta i geografskih lokacija.

Obuhvat indeksa

Geografski obuhvat - Cijene se prikupljaju na pet lokacija (gradova) u Federaciji Bosne i Hercegovine (Bihać, Mostar, Sarajevo, Tuzla i Zenica) odabranih prema kriteriju broja stanovnika i njihovoj ulozi u geografskom području kojem pripadaju.

Obuhvat proizvoda - Obuhvaćeni su najvažniji proizvodi i usluge koje kupuje stanovništvo radi finalne potrošnje. Obuhvat dobara i usluga redovno se revidira kako bi se očuvala reprezentativnost liste proizvoda s obzirom na ukuse potrošača i njihove navike u pogledu kupovine.

Snimanje cijena

Sve cijene prikupljaju uposlenici Federalnog zavoda za statistiku prema utvrđenom vremenskom rasporedu i unaprijed odabranom uzorku prodavnica/prodavaonica, tržnica i ustanova koje pružaju različite usluge stanovništvu. Snimatelji cijena dobivaju jasne specifikacije naziva proizvoda, njegove COICOP šifre i jedinice mjere i na osnovu/temelju tih informacija samostalno biraju konkretan proizvod čiju će cijenu snimati na određenom prodajnom mjestu, u skladu/sukladno sa kriterijem najprodavanijeg proizvoda na datom prodajnom mjestu. Kako bi se osiguralo da snimatelji iz mjeseca u mjesec snimaju cijene istih proizvoda, te kako bi se moglo pratiti koje proizvode snimatelji posmatraju na terenu, u upitnik se nose karakteristike proizvoda, kao što su marka, vrsta i količina proizvoda koji se snima, te informacije o eventualnim zamjenama ovih karakteristika ukoliko ih bude.

Takav način snimanja omogućuje praćenje promjene kretanja cijena između dva perioda tj. praćenje dinamike kretanja cijena.

Za potrebe indeksa potrošačkih cijena, snimanje cijena se vrši sljedećih dana u mjesecu:

- za poljoprivredne proizvode koji se prodaju na tržnicama cijene se prikupljaju dva puta mjesečno, i to u prvoj i trećoj sedmici/tjednu u mjesecu;
- za sve ostale proizvode cijene se, u skladu/sukladno sa važećim Evropskim/Europskim regulativama, prikupljaju jedanput mjesečno (između 1. i 21. u mjesecu), s tim da se nužno održava isti interval između prikupljanja.

NOTICE:

Monthly paid off net wages published by Federal Office of Statistics does not include income

PRICES

Consumer Price index represents a measure of average changes in price of a product (goods and services) which consumers buy for their personal needs.

Purpose

The CPI can be used for various purposes. It can be used as a measure of inflation, for price adjustment of clauses in long-term sales and purchases contracts (for example, the CPI can serve for indexing wages and salaries in collective agreements, for indexing pensions etc.), it enables a comparison of inflation in the country with inflation in other countries as well as a comparison of price movements within a particular country and regions, also it can be used as a base for deflating macroeconomic aggregates in statistic of national accounts and for other purposes.

Consumer Price Index

The CPI in the Federation of Bosnia and Herzegovina is calculated on the basis of the representative List of products that consisted of 619 different items. Each month around 10000 prices are being collected in a fixed panel of geographical locations and outlets.

Scope of the Index

Geographic coverage - The prices are collected in five geographic locations (cities) of the Federation of Bosnia and Herzegovina (Bihać, Mostar, Sarajevo, Tuzla and Zenica) chosen according to the criterion of their weight in terms of population and their role with respect to the geographical areas they belong to.

Product coverage - All relevant goods and services bought by the reference population for the purpose of final consumption are included in the index. The coverage of goods and services is regularly reviewed in order to ensure the representative list of product with respect to the consumer tastes and purchasing practices.

Price collection

All the prices are collected by the personnel of the Institute for Statistics of FBiH according to a pre-defined schedule and panel of outlets, markets and institutions providing different kinds of services to citizens. The price collectors receive clear specifications of the name of item, its COICOP code, and unit of measurement that allows them to choose a concrete item for price collecting in a specific outlet, in accordance with the criterion of the most sold products in that outlet. In order to be certain that the collector is collecting prices for exactly the same items each month, the form for price collecting also includes the informations on detailed product description in terms of brands, variety and quantity, as well as the information on possible replacements of items.

All of this allows the monitoring of the exact price change in different periods.

For the purposes of CPI calculations, the price collection is scheduled as follows:

- for agricultural products sold on green markets the prices are being collected twice a month, in the first and third week of a month;
- for other items the prices, in accordance with the European Regulative, are being collected once a month (between 1th and 21th of the month) with the obligation of maintaining the same interval of price collection.

Ponderi

Ponderi koji se primjenjuju za izračunavanje indeksa potrošačkih cijena su koeficijenti koji odražavaju relativnu važnost odabranih proizvoda i usluga u ukupnoj potrošnji domaćinstava/kućanstava na teritoriji Federacije BiH. Pomoću njih se izračunavaju elementarni indeksi kao ponderisani/ponderirani prosjeci. Bazirani su na podacima povezanim sa finalnom potrošnjom domaćinstava/kućanstava i na podacima o broju stanovnika.

Osnovni izvor podataka za izradu pondera za obračun indeksa potrošačkih cijena je Anкета o potrošnji domaćinstava/kućanstava. Za izračunavanje indeksa potrošačkih cijena, od januara 2018. godine primjenjuju se ponderi koji se baziraju/temelje na podacima iz Ankete o potrošnji domaćinstava/kućanstava iz 2015. godine. Ponderi se svake godine korigiraju indeksom kretanja cijena u prethodnoj godini.

Klasifikacija

Za obračun indeksa potrošačkih cijena upotrebljava se Klasifikacija lične/osobne potrošnje prema namjeni (Classification of Individual Consumption by Purpose-COICOP) po kojoj se proizvodi i usluge dijele na dvanaest osnovnih odjeljaka za koje se izračunavaju indeksi.

Agregiranje

Izračunavanje indeksa potrošačkih cijena počinje izračunavanjem elementarnih indeksa (indeksa proizvoda) i indeksa reprezentativnih stavki na nivou gradova. Pri tome se kao mjera srednje vrijednosti koristi geometrijska sredina. Agregatni indeksi se nakon toga izračunavaju korištenjem Laspeyres-ove formule za ponderisanu aritmetičku sredinu počevši od indeksa reprezentativnih stavki na nivou gradova pa do ukupnog indeksa Federacije Bosne i Hercegovine. Referentna baza za izračunavanje indeksa je 2015. godina.

Ostale definicije

Proizvod - bilo koji proizvod ili usluga za ličnu/osobnu potrošnju koji se mogu kupiti, grupni naziv za proizvode i usluge.

Reprezentativna stavka - proizvod na najnižem nivou agregacije, odnosno proizvod u prodajnom mjestu na jednoj geografskoj lokaciji za koji se može procijeniti ponder. Proizvodima iz nižih nivou agregacije nije moguće dodijeliti ponder jer za to ne postoje reprezentativni podaci.

Indeksi cijena proizvođača industrijskih proizvoda u Federaciji Bosne i Hercegovine su izračunati u skladu sa Klasifikacijom djelatnosti BiH 2010 (Službeni glasnik BiH br. 47/10) i Nomenklaturom industrijskih proizvoda BiH 2010 (Službeni glasnik BiH br. 12/11 i 41/11).

Indeks cijena proizvođača industrijskih proizvoda se izračunava na bazi prodaje proizvoda proizvedenih u Federaciji BiH, a prodatih na teritoriji Bosne i Hercegovine (domaće tržište) i izvezenih na inostrano tržište.

Definicije

Prodajna cijena proizvođača industrijskih proizvoda na domaćem tržištu je cijena po kojoj proizvođač prodaje svoje proizvode kupcima na domaćem tržištu u najvećim količinama utovareno u vagon (kamion) u mjestu proizvođača, ili je cijena po kojoj proizvođač vrši obračun sa drugim proizvođačima ili trgovinskim preduzećima/poduzećima. U ovu cijenu ulazi regres koji ostvaruje proizvođač, a od cijene se odbija trgovački rabat i popusti koje prodavac odobrava kupcu. PDV i akcize se ne uključuju u cijenu.

Prodajna cijena proizvođača industrijskih proizvoda na inozemnom tržištu je cijena po kojoj proizvođač prodaje svoje proizvode kupcima na inozemnom tržištu u najvećim količinama isporučeno prema ugovorenim paritetima (EXW, FCA, FAS, FOB, CFR, CIF, CPT, CIP, DAF, DES, DEQ, DDU, DDP i dr.). U prodajnu cijenu ulazi regres koji ostvaruje proizvođač, a isključuju se rabat i popusti koje prodavac odobri kupcu. PDV i akcize se ne uključuju u cijenu.

Weights

Weights used for calculating the CPI reflect relative importance of the sampled goods and services in the total consumption of resident households within the territory of Federation of BiH. They are used for elementary indices calculations as the weighted averages. They are based on the data linked to the Household Final Consumption and population.

The most important data sources for calculating the weights used in the consumer price indices is the Household Budget Survey. From January 2018, the compilation of the CPI has been based on the weights derived from household expenditures made in 2015. Weights are updated every year according to the price changes in the previous year.

Classification

For the CPI calculation, the Classification of Individual Consumption by Purpose (COICOP) is used. According to the COICOP, goods and services are divided into twelve main groups for which indices are calculated.

Aggregation

Consumer Price Index calculation starts from the computation of elementary aggregate indices (items indices) and representative position at the level of towns. For this purpose, the geometric mean is used as a measure of average value. Elementary aggregate indices are calculated by using Laspeyres formula for weighted arithmetic mean starting from the level of representative positions indices at the level of towns to the overall index at the level of Federation Bosnia and Herzegovina. Reference base year for index calculation is 2015.

Other definitions

Product - any consumer good or service that can be purchased, a term covering both goods and services.

Representative position - lowest level of product aggregation, i.e. item in an outlet in a geographic location with a weight. The items at the lower levels of aggregation do not have weights attributed due to the lack of representative data.

The Producer price indexes in Federation of Bosnia and Herzegovina are calculated according to the Classification of activities BiH 2010 (Službeni glasnik BiH br. 47/10) and Nomenclature of Industrial Products BiH 2010 (Službeni glasnik BiH br. 12/11 i 41/11).

The Producer price index is calculated based on production value of industrial products produced in Federation of BiH and sold on the territory of Bosnia and Herzegovina (domestic market) and exported on non-domestic market.

Definitions

Industrial producer price on domestic market is either price at which a producer sells products at the domestic market in the largest quantities, franco loaded into a wagon (truck) at the location of a producer or a price charged to another company by a producer. The selling price includes reimbursements if applicable, and it excludes commercial rabattes, disscounts, VAT and excises.

Industrial producer price on non-domestic market is price at which producer sells products at the non-domestic market in the largest quantities delivered according to the agreed parties (EXW, FCA, FAS, FOB, CFR, CIF, CPT, CIP, DAF, DES, DEQ, DDU, DDP and etc.).The selling price includes reimbursements if applicable, and it excludes commercial rabattes, disscounts, VAT and excises.

Indeks cijena proizvođača industrijskih proizvoda predstavlja mjeru promjena cijena proizvoda koje industrijska preduzeća/poduzeća proizvode i prodaju na domaćem i inozemnom tržištu.

Ukupan indeks cijena proizvođača industrijskih proizvoda sadrži dva podindeksa, tj. Indeks cijena proizvođača industrijskih proizvoda na domaćem tržištu i Indeks cijena proizvođača industrijskih proizvoda na inozemnom tržištu. Praćenje prodajnih cijena na ta dva tržišta daje promjene u indeksu cijena proizvođača industrijskih proizvoda ukupne industrije, glavnih industrijskih grupacija, područja i oblasti industrije.

Namjena

Indeks cijena proizvođača industrijskih proizvoda se može koristiti kao mjera inflacije, za očuvanje vrijednosti kod ugovora s indeksnim klauzulama, te kao osnov za deflacioniranje pojedinih makroekonomskih agregata u statistici nacionalnih računa i u druge svrhe.

Obuhvat indeksa

Indeks cijena proizvođača industrijskih proizvoda u Federaciji Bosne i Hercegovine izračunava se na osnovu prikupljenih cijena za proizvode koji se prodaju na domaćem i inozemnom tržištu.

Obuhvat proizvoda - Obuhvaćeni su najvažniji proizvodi i usluge koje se proizvode u Federaciji BiH i prodaju na domaćem i inozemnom tržištu.

Svakog mjeseca se od izabranih preduzeća prikuplja 2039 pojedinačnih cijena za izabrane proizvode.

Obuhvat preduzeća - Cijene se prikupljaju od 595 proizvodna subjekta.

Prikupljanje cijena

Za indeks cijena proizvođača industrijskih proizvoda na domaćem i inozemnom tržištu cijene se prikupljaju od industrijskih preduzeća/poduzeća, mjesečno putem obrazaca C-41/DOM i C-41/INO.

Ponderi

Ponderi za izračunavanje ukupnog indeksa cijena proizvođača industrijskih proizvoda predstavljaju relativno učešće vrijednosti prodaje pojedinih proizvoda i na domaćem i na inozemnom tržištu.

Ponderi koji se primjenjuju za izračunavanje indeksa cijena proizvođača industrijskih proizvoda na domaćem tržištu su koeficijenti koji odražavaju relativno učešće vrijednosti prodaje pojedinog proizvoda u ukupnoj vrijednosti prodaje svih proizvoda na domaćem tržištu. Ponderi koji se primjenjuju za izračunavanje indeksa cijena proizvođača industrijskih proizvoda na inozemnom tržištu su koeficijenti koji odražavaju relativno učešće vrijednosti prodaje pojedinog proizvoda u ukupnoj vrijednosti prodaje svih proizvoda na inozemnom tržištu. Osnovni izvor podataka za izradu pondera je Godišnji izvještaj industrije (IND-21).

Za izradu ponderacionog sistema koji je primjenjen pri izračunu indeksa cijena proizvođača industrijskih proizvoda korišteni su podaci za 2015. godinu (bazna godina). Nova ponderacija se radi svakih 5 -7 godina, dok se korekcija pondera vrši svake godine. Kao korektivni faktor se koriste indeksi kretanja cijena proizvoda u prethodnoj godini.

Klasifikacija i nomenklatura

Za obračun indeksa cijena proizvođača industrijskih proizvoda upotrebljava se Klasifikacija djelatnosti (KD BiH 2010) prema kojoj se poslovni subjekti razvrstavaju u područja B,C i D i Nomenklatura industrijskih proizvoda (NIP BiH 2021).

Producer Price index represents the measurement of price change of industrial products produced and sold by enterprises on domestic and non-domestic market.

Total PPI is composed of two subindices, i.e. the industrial producer price index on the domestic market and industrial producer price index on the non-domestic market. Monitoring of selling prices for these two markets provides changes in PPI for total industry, the main industrial groupings, sections and divisions of industry.

Purpose

The PPI can be used as a measure of inflation, to preserve the value of contracts with escalator clauses, as well as a base for deflating macroeconomic aggregates in statistics of national accounts and for other purposes.

Index coverage

Producer Price index in Federation of BiH is calculated based on collected prices for products sold on domestic and non-domestic market.

Product coverage - All relevant products and services produced by enterprises located in the Federation of BiH and sold on domestic and non-domestic market are covered by this index.

Each month 2039 single prices are collected from selected enterprises.

Enterprises coverage - The prices are collected from 574 producers.

Price collection

For Producer Price Indices of industrial products on the domestic and non-domestic market, all items the prices are being collected once a month through C-41/DOM and C-41/INO forms.

Weights

Weights used for calculating the total PPI represent the relative share of value of sale for each products on domestic and non-domestic market. Weights used for calculating the PPI on the domestic market reflect the relative importance value of sale for each product in the total value production sold on the domestic market.

Weights used for calculating the PPI on the non-domestic market reflect the relative importance value of sale for each product in the total value production sold on the non-domestic market. The main source of data for calculating weights is the Annual Survey on Industrial Production (IND-21).

For the production of weighting system applied for calculation of PPI, data for 2015 (based year) were used. The new ponderation has been done each 5 - 7 years, while correction of weights has been done each year. Indices of price movements of products in previous year are used as correction factor.

Classification and nomenclature

For calculating the price index, the PPI Classification of Activities (CEA BiH 2010) is used by which legal entities are classified in sections B, C and D and Nomenclature of Industrial Products (NIP BiH 2010).

Aggregiranje

Izračunavanje indeksa cijena proizvođača industrijskih proizvoda počinje izračunavanjem mjesečnih indeksa prostom geometrijskom sredinom za pojedine proizvode koje proizvodi više proizvođača. Agregirani indeksi se nakon toga izračunavaju korištenjem Laspeyres-ove formule za ponderisanu aritmetičku sredinu počevši od indeksa pojedinih proizvoda pa do ukupnih indeksa (ukupnog, indeksa na domaćem tržištu i indeksa na inozemnom tržištu), za Federaciju Bosne i Hercegovine.

BRUTO DOMAĆI PROIZVOD

Federalni zavod za statistiku u ovoj mjesečnoj publikaciji objavljuje prve rezultate obračuna Bruto domaćeg proizvoda (BDP) po proizvodnom i dohodovnom pristupu za Federaciju BiH za 2022. godinu.

Obračun BDP-a je urađen slijedeći koncept i preporuke međunarodne metodologije Evropski/Europski sistem računa 2010 (ESA 2010).

Svi podaci su prikazani po područjima Klasifikacije djelatnosti BiH 2010, koja je usklađena sa evropskom/europskom klasifikacijom djelatnosti NACE Rev.2.

Poslovni subjekti su grupisani prema sjedištu i pretežnoj djelatnosti (organizacioni princip).

Definicije

Bruto domaći proizvod je jednak vrijednosti svih roba i usluga proizvedenih u ekonomiji (output ili bruto vrijednost proizvodnje) minus vrijednost svih roba i usluga potrošenih u proizvodnom procesu (međufazna potrošnja po nabavnim cijenama). Polazeći od bruto dodane vrijednosti u baznim cijenama, dodavanjem svih poreza na proizvode i oduzimanjem subvencija na proizvode dobije se BDP u tržišnim cijenama.

Bruto domaći proizvod i bruto dodana vrijednost u stalnim cijenama su važni pokazatelji dinamike i nivoa/razine ekonomskog razvoja i pokazuju ekonomski rast između različitih perioda, kada se eliminiira uticaj/utjecaj promjena cijena. Obračun bruto domaćeg proizvoda u stalnim cijenama izveden je, uglavnom, metodom jednostrukih indikatora. Za najveći broj djelatnosti korišten je pristup deflacije tekućih vrijednosti outputa, a za određene djelatnosti primijenjen je pristup ekstrapolacije fizičkim pokazateljima, u zavisnosti od raspoloživih indikatora.

Bruto vrijednost proizvodnje (output) je vrijednost dobara i usluga koje proizvode rezidentne institucionalne jedinice u određenom vremenskom periodu/razdoblju. Bruto vrijednost proizvodnje obuhvata vrijednost tržišne proizvodnje, proizvodnje za vlastitu finalnu upotrebu/uporabu i ostalu netržišnu proizvodnju (dobra i usluge koje vlada i neprofitne institucije pružaju drugim institucionalnim jedinicama bez naknade ili po cijenama koje nisu ekonomski značajne).

Međufazna potrošnja predstavlja vrijednost dobara i usluga po nabavnim cijenama, upotrijebljenih kao inputi u procesu proizvodnje (isključujući potrošnju fiksnog kapitala) u obračunskom periodu sa ciljem da se proizvedu druga dobra i usluge.

Bruto dodana vrijednost jednaka je razlici bruto vrijednosti proizvodnje i međufazne potrošnje. Bruto dodana vrijednost u baznim/bazičnim cijenama jednaka je zbiru sredstava zaposlenih, ostalih poreza na proizvodnju umanjnih za ostale subvencije na proizvodnju, bruto poslovnog viška i bruto mješovitog dohotka.

Aggregation

Producer Price Index calculation starts from the computation of monthly average indices for each product produced by the more than one producer, using simple geometric mean. Aggregated indices are calculated by using Laspeyres formula for weighted arithmetic mean starting from the level of representative products to the all indices (total PPI, PPI on domestic market and PPI on non-domestic market) at the level of Federation Bosnia and Herzegovina.

GROSS DOMESTIC PRODUCT

Institute for Statistics of FBiH in this monthly bulletin presents the first results of the calculation of Gross domestic product (GDP) according to the production and income approach for the Federation BiH for 2022.

Calculation of GDP has been done according to the concept and recommendations of International methodology European System of Accounts 2010 (ESA 2010).

All data have been given by KD BiH 2010 sections of Classification of Activity, which is harmonized with the NACE Rev 2. European Classification of Activity.

Business entities were grouped regarding to the main activity and headquarter (organisational principle).

Definitions

Gross domestic product is equal to the value of all goods and services produced in the economy (output) minus the value of all goods and services used in the production process (intermediate consumption at purchase prices). Starting from the gross value added at basic prices, by adding all taxes on products and subtracting subsidies on products, GDP at market prices is calculated.

Gross domestic product and gross value added at constant prices are important indicators of dynamics and level of economic development and present the economic growth between different periods, when price effect is eliminated. Calculation of GDP at constant prices is done, mostly, by the single indicators method. Deflation approach for current value of output was used for the most activities, while for some activities extrapolation approach was used, depending on the available indicators.

Output is the value of goods and services generated by resident institutional units during a certain period. Gross output includes the market production value, production for own final use and other non-market production (goods and services which government and non-profit institutions provide to other institutional units free of charge or at prices that are not economically significant).

Intermediate consumption includes the value of goods and services at purchasers' prices consumed as inputs in process of production in accounting period (excluding consumption of fixed capital) in order to produce other goods and services.

Gross value added equals to the difference between gross output and intermediate consumption. Gross value added at basic prices also equals to the sum of compensation of employees, other taxes on production less other subsidies on production, gross operating surplus and gross mixed income.

UFPIM (usluge finansijskog posredovanja indirektno mjerene) predstavlja vrijednost usluga finansijskog/financijskog posredovanja koja se izračunava indirektno. Obračunava se kao razlika između potraživanja po kamatama (aktivne kamate) i obaveza/obveza po kamatama (pasivne kamate) za institucionalne jedinice finansijskog/financijskog posredovanja. Ovom stavkom se vrši korekcija bruto dodane vrijednosti na nivou/razini ukupne ekonomije.

Porezi na proizvode su porezi koji se plaćaju po proizvedenom ili prosljeđenom dobru i usluzi. Ovi porezi obuhvataju porez na dodanu vrijednost, akcize, carine, porez na igre na sreću (osim poreza na dobitke od igara na sreću) i boravišnu taksu/pristojbu.

Ostali porezi na proizvodnju obuhvataju sve poreze koji mogu teretiti poslovne subjekte zbog angažovanja u proizvodnji, neovisno o količini ili vrijednosti proizvedenih ili prodatih dobara i usluga (porez na firmu, naknade za zaštitu okoliša, porezi i naknade za upotrebu fiksne aktive, naknade za koncesije i licence).

Subvencije na proizvode su tekuća nepovratna plaćanja države tržišnim proizvođačima namijenjena za proizvodni proces preduzeća/poduzeća, za prodaju i izvoz proizvoda.

Ostale subvencije na proizvodnju predstavljaju subvencije koje se ne iskazuju po jedinici proizvoda ili usluge, kao što su: subvencioniranje plata i naknada zaposlenih, subvencioniranje kamata i sl.

Sredstva zaposlenih obuhvataju sva primanja zaposlenih u novcu i naturi, koja su zaposleni primili kao naknadu za svoj rad, sve doprinose na ime socijalnog osiguranja zaposlenih (doprinosi na teret poslodavca i doprinosi na teret zaposlenih), kao i porez na dohodak.

Bruto poslovni višak je rezidualna kategorija dodane vrijednosti po djelatnostima, koja se dobije kada se bruto dodana vrijednost umanji za sredstva zaposlenih i neto ostale poreze na proizvodnju (od ostalih poreza na proizvodnju oduzmu se ostale subvencije na proizvodnju).

Bruto mješoviti dohodak je alternativni izraz za poslovni višak neinkorporiranih preduzeća/poduzeća u vlasništvu domaćinstava/kućanstava, jer za njih nije moguće razdvojiti naknade po osnovu vlasništva od naknada po osnovu rada. Potrošnja fiksnog kapitala je uključena u bruto poslovni višak/mješoviti dohodak.

POLJOPRIVREDA, ŠUMARSTVO I RIBOLOV

Prikupljanje kravljeg mlijeka i proizvodnja mliječnih proizvoda

Podaci o prikupljenom kravljem mlijeku i proizvodnji mliječnih proizvoda prikupljaju se redovnim mjesečnim istraživanjem „Mjesečni izvještaj o prikupljanju kravljeg mlijeka i proizvodnji mliječnih proizvoda“ (PO-M-PM/M). Ovim izvještajem prikupljaju se podaci o količini prikupljenog kravljeg mlijeka sa teritorije cijele Bosne i Hercegovine, sadržaju mliječne masti i proteina, te proizvodnji mliječnih proizvoda od kravljeg mlijeka.

Izveštajne jedinice i jedinice posmatranja su pravne osobe i dijelovi pravnih osoba razvrstani prema KD BiH 2010 u djelatnost 10.51-Proizvodnja mlijeka, mliječnih proizvoda i sira.

Definicije

Mlijeko za piće obuhvata sirovo mlijeko, neobrano mlijeko, djelomično obrano mlijeko i obrano mlijeko bez sadržaja aditiva.

Pavlačka/vrhnje obuhvata prerađenu pavlaku/vrhnje koja se koristi izvan mljekara (tj. za ljudsku potrošnju, kao sirovina za proizvodnju čokolade, sladoleda itd.) sa mliječnom masti ne većom od 29%, kao i većom od 29%.

Fermentirani proizvodi obuhvataju jogurt, tekući jogurt, kiselo mlijeko, acidofilno mlijeko, te ostale fermentirane proizvode.

FISIM (Financial intermediation services indirectly measured) is defined as the value of financial intermediation services indirectly measured. It is calculated as the difference between the interests received from borrowers (interest payable) and the interests paid to depositors (interest receivable) for institutional units of the financial intermediation. With this item the correction of gross value added is made at the level of the whole economy.

Taxes on products are taxes paid on produced or delivered good and service. These taxes consist of value added tax (VAT), excises, duties, taxes on lotteries, gambling and betting (other than those on winnings) and tax on overnight stays.

Other taxes on production consist of all taxes that business entities incur as a result of engaging in production, independently of the quantity or value of the goods and services produced or sold (tax on firm, environmental fees, taxes on the use of fixed assets, fees for concessions and licenses).

Subsidies on products are current unrequited payments of general government to market producers, provided for the production process of enterprises, for the sale and export of products.

Other subsidies on production are subsidies which are not recorded by unit of product or service, such as: subsidies on wages and salaries of employees, subsidies on the interests, etc.

Compensation of employees includes all remunerations to employees, both in cash or in kind, that the employees received as compensation for their work, all employees' and employers' social contributions, as well as income tax.

Gross operating surplus is a residual category of gross value added by activities that remains after reducing the gross value added by compensation of employees and net other taxes on production (subsidies on production have been subtracted from other taxes on production).

Gross mixed income is an alternative term for the operating surplus of unincorporated enterprises owned by households, in which it is not possible to distinguish capital incomes from labour incomes. Consumption of fixed capital has been included in gross operating surplus/mixed income.

AGRICULTURE, FORESTRY AND FISHING

Collection of cow's milk and production of dairy products

The data on collected cow's milk and production of dairy products are collected through regular monthly survey which is conducted through the report "Monthly report on the collection of cow's milk and production of dairy products". This report provides information on quantity of collected cow's milk from the whole territory of Bosnia and Herzegovina, milk fat and protein contents and the production of dairy products from cows' milk.

Reporting and observation units are legal entities and part of legal entities classified, according to the KD B&H 2010, in class 10.51- Production of milk, dairy products and cheese.

Definitions

Drinking milk comprises raw milk, whole milk, skimmed milk, semi-skimmed milk and skimmed milk containing no additives.

Cream Cream: the finished product and is available for distribution outside dairies (e.g. for human consumption or as raw material in the manufacture of chocolate, ice cream, etc.) with the fat content no more than and more than 29%.

Fermented products include yoghurts, drinkable yoghurts, sour milk, acidified milk and other fermented products.

Maslac/puter obuhvata otopljeni maslac/puter, ulje maslaca/putera i slične proizvode s više od 82% mliječne masti.

Kajmak je proizvod sličan maslacu/puteru sa sadržajem mliječne masti manjim od 80%, isključujući ostale masti.

Kravljji sir obuhvata sve vrste sira dobivene isključivo od kravljeg mlijeka (meki, polumeki, tvrdi i ostali sirevi), isključujući topljeni sir.

Skraćenice/Kratice

KD BiH 2010 Klasifikacija djelatnosti BiH 2010
t tona
kg kilogram

Šumarstvo

Podaci o proizvodnji šumarstva u državnim šumama rezultat su Mjesečnog istraživanja šumarstva ŠUM- 22 koje provodi Federalni zavod za statistiku na temelju Zakona o statističkim istraživanjima u FBiH «Službene novine Federacije BiH» br. 63/03 i 9/09.

Mjesečnim izvještajem šumarstva obuhvaćene su sve pravne osobe razvrstane u Registru poslovnih subjekata u području A-Poljoprivreda, lov i šumarstvo, odjeljak 02-Šumarstvo, sječa drveta i usluge povezane sa njima, a koje se bave stalnom proizvodnjom šumskih sortimenata u državnim šumama.

Prikupljanje podataka o proizvodnji i prodaji u šumarstvu vrši se na osnovi Nomenklature proizvoda i usluga šumarstva – NPUŠ, koja je izrađena za potrebe statistike šumarstva na osnovi Liste karakterističnih proizvoda šumarstva, koju je Eurostat (Statistički ured Evropske unije) objavio kao integralni dio Priručnika za ekonomske račune poljoprivrede i šumarstva (Manual on the Economic Accounts of Agriculture and Forestry – EAF) u novembru/studenom 1997. godine.

Trupci (lišćara/listača i četinar/četinjača) su dijelovi debla koji su namjenjeni daljem prerađivanju piljenjem, ponekad rezanjem ili ljuštenjem jer imaju povoljna fizička i kemijska svojstva te su namjenjeni za industrijsku preradu.

Jamsko drvo (lišćara/listača i četinar/četinjača) namjenjeno je za razne tehničke svrhe jer ima vrlo povoljna fizička i kemijska svojstva. To je drvo koje se upotrebljava za izgradnju i održavanje amskih rovova i okna, dakle za gradnju u zemlji i pod zemljom.

Ostalo dugo drvo (lišćara/listača i četinar/četinjača) obuhvaća sve vrste drveta pogodne za mehaničku preradu, stupove za elektro vodove i TT vodove te ostalo oblo drvo.

Prostorno drvo (lišćara/listača i četinar/četinjača) obuhvaća drvo za drvene ploče (pogodno za mehaničku preradu), a celulozno i taninsko drvo, zbog svog povoljnog kemijskog svojstva, pogodno je za kemijsku preradu. Taninsko drvo je sirovina iz koje se preradom dobivaju taninski ekstrati.

Ogrjevno drvo (lišćara/listača i četinar/četinjača) je namjenjeno neposredno za ogrjev ili za proizvodnju drvenog uglja.

Ostalo grubo obrađeno drvo (lišćara/listača i četinar/četinjača) obuhvaća sitno tehničko drvo, pogodno za izradu drvenih motki i kolja, raznih letvi i stupova za ogradu, ručica za alat i sl.

Butter includes melted butter, butter oil and similar products with more than 82% fat content.

Kaymak is a product similar to butter, with fat content less than 80%.

Cheese includes all kinds of cheese produced from cow's milk (soft, semi-soft, hard and other cheeses), excluding melted cheese.

Abbreviations

KD B&H 2010 Classification of Activities of BiH, 2010
t ton
kg kilogram

Forestry

Data on production of forestry assortments in the publicly-owned forests are result of monthly reports on surveys of forests (ŠUM – 22) conducted by the Federal Office of Statistics on the basis of Act on Statistical Survey in FBiH (Official Gazette of FBiH, No 63/03 and 9/09.).

All legal entities classified in the Register of Business Entities under section A – Agriculture, hunting and forestry Section 02 – Forestry, felling and related services activities, engaged in permanent production forest assortments in the publicly-owned forests, and are extended by Monthly Report of forestry.

Data collection on production and sales of forestry is practised on the basis of the Nomenclature of Forest Products and Services NPUŠ which is made for the purposes of forestry statistics on the basis the List of Characteristic Products of the Commercial Timber Production compiled by the Eurostat (the Statistical Office of the European Union), and published as an integral part of the Manual for Economic Accounts of Agriculture and Forestry in November 1997.

Logs (broad-leaves trees and conifers) are parts of timber intended for further processing by sawing, sometimes by cutting or peeling, because of its good physical and chemical characteristics, so it is useful to be industrially processed.

Mining timber (broad-leaves trees and conifers) having very good physical and chemical characteristics, is intended for various technical purposes. It is used for building and maintaining pits and shafts, therefore, for constructing underground and on the surface.

Other long timber (broad-leaves trees and conifers) includes all kinds of wood suitable for mechanical processing, transmission-line and telephone-line pylons as well as other oval timber.

Stack wood (broad-leaves trees and conifers) includes wood for boards (suitable for mechanical processing), and wood-pulp and tannin wood are, because of its good chemical characteristics, suitable for chemical processing. Tannin wood is a material that, processed, gives tannin extracts.

Fuel wood (broad-leaves trees and conifers) is intended directly for fuel or production of wood coal.

Other roughly processed wood (broad-leaves trees and conifers) includes paltry technical wood suitable for processing of wood poles, different bars and fence piers, tool cages etc.

INDUSTRIJA

Pokazatelji o industrijskoj proizvodnji prikazani u ovom poglavlju rezultat su Mjesečnog istraživanja industrije M KPS IND-1 koje provodi Federalni zavod za statistiku na temelju Zakona o statistici u FBiH („Službene novine Federacije BiH“ br. 63/03 i 9/09).

Metod računanja

Indeksi industrijske proizvodnje izračunavaju se u dva koraka, korištenjem Laspeyres-ove formule. U prvom koraku indeksi se izračunavaju iz podataka o količinama pojedinačnih proizvoda iz Mjesečne NIP BiH 2018 i odgovarajućeg ponderacijskog koeficijenta, koji je aproksimacija dodane vrijednosti pojedinačnih proizvoda. U drugom koraku svi indeksi grana i viših nivoa ponderišu se strukturom dodane vrijednosti iz 2021. godine.

Standardi i klasifikacije

Prikupljanje podataka na obrascu M KPS IND-1 vrši se na osnovu Metodologije za popunjavanje izvještaja i Mjesečne Nomenklature industrijskih proizvoda - Mjesečna NIP BiH 2018. (www.fzs.ba). Mjesečna NIP BiH 2018 zasnovana je na izvornoj NIP BiH 2010 (Službeni glasnik br. 12/11 i 41/11) i ažurirana sa aktuelnim izmjenama i dopunama. Mjesečna NIP BiH 2018 je dodatno razrađena i dopunjena u skladu sa specifičnim potrebama obračuna indeksa industrijske proizvodnje u BiH, a saglasno sa EU regulativama za kratkoročne poslovne statistike.

Obuhvat mjesečnog istraživanja po ekonomskim djelatnostima

Mjesečnim izvještajem industrije (M KPS IND-1) obuhvaćena su sva pravna lica koja zapošljavaju deset i više zaposlenih (preduzeća/poduzeća i lokalne jedinice), razvrstana u Registru poslovnih subjekata Federalnog zavoda za statistiku.

Indeks obima industrijske proizvodnje (IPI) obuhvata djelatnosti koje su svrstane u sljedeća područja KD BiH 2010:

B -Vadenje ruda i kamena

C -Prerađivačka industrija

D-Proizvodnja i snabdijevanje električnom energijom i plinom

Saglasno EU STS propisu br. 1165/98 i 1893/2006 sljedeće djelatnosti ne ulaze u obračun indeksa industrijske proizvodnje:

Oblast 36 - Sakupljanje, prečišćavanje i snabdijevanje vodom

Grana 35.3 - Proizvodnja i snabdijevanje parom i klimatizacija

Agregati glavnih industrijskih grupa (GIG)

Indeksi za GIG agregate izračunavaju se istom metodom kao indeksi po djelatnostima, samo se proizvodi grupišu prema i pretežnoj upotrebi proizvoda unutar oblasti i grane djelatnosti iz klasifikacije KD BiH 2010 (EU NACE Rev.2). Za izračunavanje indeksa za GIG agregate (EU MIGs) primjenjuju se nove definicije radi usklađivanja sa statističkim standardima EU.

AI Intermedijarni proizvodi: oblasti i grane KD BiH 2010: 07 – 09, 10.6, 10.9, 13.1 – 13.3, 16, 17, 20.1 – 20.3, 20.5, 20.6, 22 – 24, 25.5 – 25.7, 25.9, 26.1, 26.8, 27.1 – 27.4 i 27.9

AE Energija: oblasti KD BiH 2010: 05, 06, 19 i 35 (isključujući 35.3)

BB Kapitalni proizvodi: oblasti i grane KD BiH 2010: 25.1 – 25.4, 26.2, 26.3, 26.5, 26.6, 28, 29, 30.1 – 30.4, 32.5 i 33

CD Trajni proizvodi za široku potrošnju: oblasti i grane KD BiH 2010: 26.4, 26.7, 27.5, 30.9, 31, 32.1 i 32.2

CN Netrajni proizvodi za široku potrošnju: oblasti i grane KD BiH 2010: 10.1 – 10.5, 10.7, 10.8, 11, 12, 13.9, 14, 15, 18, 20.4, 21, 32.3, 32.4 i 32.9.

INDUSTRY

Indicators about industrial production presented in this chapter represent the results of the Monthly Survey on Industrial Production M KPS IND-1 which the Institute for Statistics of FBiH carried out on the base of Law on Statistics in FBiH (Official gazette FBiH No. 63/03 i 9/09).

Calculation method

Indices of industrial production are calculated in two stages according to the Laspeyres formula. In the first stage, indices are calculated from quantity data on production of individual products according to the Monthly NIP BiH 2018 and an adequate weighting coefficient, which represents an estimated value added of individual products. In the second stage, all indices of groups and higher levels are weighted with shares of value added of individual products from 2021.

Standards and Classifications

Collecting data on the MKPS IND-1 is done on the basis of the methodology for completing the report and Monthly Nomenclature of Industrial Products - Monthly NIP 2018 (www.fzs.ba). Monthly NIP 2018 is based on the original NIP BiH 2010 (Official Gazette no. 12/11 and 41/11) and updated with current amendments. Monthly NIP 2018 is further developed and supplemented in accordance with the specific purpose of calculating the index of industrial production in BiH, and in accordance with EU regulativama for short-term business statistics.

Coverage of monthly survey by economic activities

Reporting units for the Monthly Survey of Industrial Production (M KPS IND-1) are legal entities that employ ten or more employees (companies/enterprises and local units) classified in the Register of Business Entities of Institute for Statistics of FBiH.

Industrial production index (IPI) covers activities classified into the following sections of the KD BiH 2010:

B -Mining and quarrying

C -Manufacturing

D -Electricity and gas supply

In line with EU STS Regulation No. 1165/98 and 1893/2006, the following activities are excluded from the industrial production index calculation:

Division 36 - Water collection, treatment and supply

Group 35.3 – Steam and air conditioning supply

Main Industrial Grouping (MIGs) aggregates

Indices for MIG aggregates are calculated by the same method as the indices by activities, save for the fact that the products are grouped according to the predominant use of the products within the division and groups of KD BiH 2010 (EU NACE Rev. 2). To calculate the index for MIG aggregates, new definitions are applied with aim of harmonization with the EU statistical standards.

AI Intermediate goods: the KD BiH 2010 divisions and groups: 07– 09, 10.6, 10.9, 13.1 – 13.3, 16, 17, 20.1 – 20.3, 20.5, 20.6, 22 – 24, 25.5 – 25.7, 25.9, 26.1, 26.8, 27.1 – 27.4 and 27.9

AE Energy: the KD BiH 2010 divisions: 05, 06, 19 and 35 (excl. 35.3)

BB Capital goods: the KD BiH 2010 divisions and groups: 25.1 – 25.4, 26.2, 26.3, 26.5, 26.6, 28, 29, 30.1 – 30.4, 32.5 and 33

CD Consumer durables: the KD BiH 2010 divisions and groups: 26.4, 26.7, 27.5, 30.9, 31, 32.1 and 32.2

CN Consumer non-durables: the KD BiH 2010 divisions and groups: 10.1 – 10.5, 10.7, 10.8, 11, 12, 13.9, 14, 15, 18, 20.4, 21, 32.3, 32.4 and 32.9.

Prikazivanje serija indeksa

U skladu sa preporukama Eurostata, desezoniranje i kalendarsko prilagođavanje se vrši metodom TRAMO-SEATS u DEMETRA okruženju na mjesečnoj seriji izvornih indeksa industrijske proizvodnje. Produžavanje serije indeksa dodavanjem novih mjesečnih zapažanja za svaki idući mjesec može, zbog karakteristika primijenjene metode, prouzrokovati ispravke već objavljenih desezoniranih i kalendarski prilagođenih indeksa za nekoliko mjeseci unazad.

Desezonirani indeksi

Pojam desezonirani indeksi podrazumijeva da su podaci prilagođeni za sezonu i kalendarske dane. U skladu s preporukama Eurostata podaci koji se upoređuju s podacima od prethodnog mjeseca (mjesečno poređenje prema terminologiji i praksi Eurostata) prezentiraju se u desezoniranom obliku indeksa industrijske proizvodnje ili iz njih izračunatih stopa rasta.

Kalendarski prilagođeni indeksi

Pojam kalendarski prilagođeni indeksi podrazumijeva da su podaci prilagođeni za uticaj kalendarskih i radnih dana. U skladu s preporukama Eurostata podaci koji se upoređuju s podacima od istog perioda prethodne godine (godišnje poređenje prema terminologiji i praksi Eurostata) prezentiraju se u kalendarski prilagođenom obliku indeksa industrijske proizvodnje ili iz njih izračunatih stopa rasta.

GRAĐEVINARSTVO

Podaci dati u ovom saopćenju dobijeni su na osnovu Mjesečnog izvještaja o izdatim odobrenjima za građenje (GRAD-OG). Izvještaj GRAD-OG popunjavaju odgovarajuća upravna tijela-organi nadležni za izdavanje odobrenja za građenje (odjeli, službe, odsjeci, sektori ili ministarstva) na općinskom/gradskom, kantonalnom ili entitetskom nivou.

Razvrstavanje građevinskih objekata i radova izvršeno je prema „Klasifikaciji vrsta građevinskih objekata u BiH“ (KVG0 BiH) koja je usklađena sa „Klasifikacijom vrsta građevinskih objekata EU“ (The Classification of Types of Construction-CC, final version, Eurostat 1997).

Korisna površina stana je podna površina stana mjerena unutar zidova stana.

Stambene zgrade su objekti u kojima je 50% ili više ukupne korisne podne površine namijenjene za stambene svrhe.

Nestambene zgrade su objekti koji nemaju stambenu površinu ili je manje od 50% ukupne korisne podne površine zgrade namijenjene za stambene svrhe.

Stan je svaka građevinski povezana cjelina namijenjena za stanovanje, koja se sastoji od jedne ili više soba sa odgovarajućim pomoćnim prostorijama (kuhinja, kupatilo, predsoblje, ostava i sl.) ili bez pomoćnih prostorija i ima jedan ili više ulaza.

Soba je prostorija za stanovanje koja je od drugih prostorija stana odvojena stalnim zidova i ima direktnu dnevnu svijetlost i čija podna površina iznosi najmanje 4m².

PRIJEVOZ I SKLADIŠTENJE

Podaci o cestovnom prijevozu robe dobiveni su iz istraživanja Tromjesečni izvještaj o cestovnom prijevozu robe (obrazac SA-CES-RT).

Istraživanje se provodi na osnovu/temelju Zakona o statistici u Federaciji BiH („Sl. Novine FBiH“ br. 63/03 i 9/09).

Opširnija metodološka objašnjenja za ovo istraživanje objavljena su na internet stranici Federalnog zavoda za statistiku <https://fs.ba/index.php/klasifikacije-i-metodologije/english-metodologije/transport-i-komunikacije/>

Indices series presentation

In accordance with the Eurostat's Recommendations, seasonal adjustment and working-day adjustment has been done by using the TRAMO-SEATS method in DEMETRA environment on the monthly series of original industrial production indices. Extending indices series by adding new monthly observations for each month could, because of the applied method characteristics, cause subsequent corrections of already published seasonally and working-day adjusted indices for several months backwards.

Seasonally adjusted indices

The term seasonally adjusted indices indicates that the data are adjusted for both seasonal and working-day effects. In line with the Eurostat's Recommendations, data that are compared with the data from the previous month (monthly comparison with Eurostat terminology and practices) are presented in a seasonally adjusted form of industrial production indices or their growth rates.

Working-day adjusted indices

The term working-day adjusted indices indicate that the data are adjusted only for working-day effects. In line with the Eurostat's Recommendations, data that are compared with data from the same period of the previous year (the annual comparison by Eurostat terminology and practices) are presented in a working-day adjusted form of industrial production indices or in their growth rates.

CONSTRUCTION

Data presented in the first release were obtained on the basis of the Monthly report on building permits issued (GRAD-OG). Report GRAD-OG completed by respective governing bodies responsible for issuing building permits (departments, services, sectors or ministries) at the municipal/city, cantonal and entity level.

Construction and works are classified in accordance with the „Classification of Types of Construction in B&H (CC, final version, Eurostat 1997).

Useful floor area of dwelling is the floor area of the dwelling measure inside the dwelling walls.

Residential buildings are construction in which 50% or more of the useful floor area is intended for dwelling purposes.

Non-residential buildings are construction without dwelling area or those in which less than 50% of the overall useful floor area is intended for dwelling purposes.

Dwelling is any construction unit intended for dwelling purposes, consisting of one or more rooms with adequate auxiliary spaces (such as kitchen, bathroom, lobby, pantry etc.) or without auxiliary spaces and with one or more separate entrances.

Room is a space intended for dwelling purposes, separated from the rest of the dwelling by permanent walls, having direct daylight and at least 4 square metres of floor area.

TRANSPORT AND STORAGE

Data on road transport of goods are collected through Quarter report of road transport goods (SA-CES-RT).

This survey is conducted on the bases of Law on Statistical Survey in the Federation of B&H ("Official Gazette FB&H" No. 63/03 and 9/09).

More detailed notes on the Methodology of this survey are published on the web site of the Federal Statistical Office <https://fs.ba/index.php/klasifikacije-i-metodologije/english-metodologije/transport-i-komunikacije/>

Jedinice posmatranja

Jedinice posmatranja u cestovnom prijevozu su poslovni subjekti koji su prema KD BiH 2010 registrirani u području H, u razredu 49.41 – Cestovni prijevoz robe.

Definicije

Cestovno motorno prijevozno sredstvo

Cestovno prijevozno sredstvo opremljeno pogonskim motorom koji je njegovo jedino sredstvo pokretanja, obično se koristi za prijevoz osoba ili robe ili za vuču vozila koja se koriste za prijevoz osoba ili roba.

Cestovni prijevoz

Svako kretanje robe i/ili putnika u cestovnom prijevoznom sredstvu po cestovnoj mreži.

Obuhvaća se unutrašnji i međunarodni cestovni prijevoz.

Pređeni kilometar

Jedinica mjere koja predstavlja kretanje cestovnog prijevoznog sredstva na udaljenosti od jednog kilometra.

Cestovni tonski kilometar

Jedinica mjere robnog prometa koja predstavlja učinak prijevoza jedne tone robe cestom, na udaljenosti od jednog kilometra.

VANJSKA TRGOVINA

Izvori i metode prikupljanja podataka

Osnovni/temeljni izvor podataka za statistiku vanjske trgovine FBiH je Jedinствена carinska isprava (JCI) koju deklarant (poslovni subjekt ili druga ovlaštena osoba, npr špediter) podnosi carinarnici prilikom carinjenja robe. Za prikupljanje i kontrolu ispravnosti carinskih deklaracija odgovorna je Uprava za indirektno/neizravno oporezivanje BiH (UIO), koja propisuje oblik, sadržaj, način ispunjavanja i podnošenja isprava u carinskom postupku. Federalni zavod za statistiku preuzima od Agencije za statistiku BiH, originalnu carinsku bazu podataka UIO u obliku slogova na magnetnom mediju i dalje ih statistički obrađuje i publicira.

Obuhvat podataka i jedinica posmatranja

U statistici vanjske trgovine Federacije BiH koristi se proširena definicija Specijalnog sistema trgovine prema kojoj se uključuju redovan izvoz i uvoz, unutarnja i vanjska obrada, te robe koje ulaze ili napuštaju slobodne industrijske zone. Jedinica posmatranja statističkog istraživanja robnog prometa s inostranstvom/inozemstvom je svaka robna isporuka koja se obavlja u okviru izvoza i uvoza robe, koja je homogena s gledišta vrste proizvoda, zemlje porijekla odnosno namjene, načina plaćanja i momenta prelaska granice. Isključuje se trgovina uslugama.

Klasifikacije i nomenklature

U statistici vanjske trgovine FBiH primijenjuje se Carinska tarifa BiH (CT BiH) koja je usklađena sa Kombiniranom nomenklaturom (CN) Evropske unije i Harmoniziranim sistemom/sustavom (HS) Svjetske carinske organizacije (WCO). Vanjskotrgovinske transakcije za svaki pojedinačni proizvod prate se na nivou/razini tarifne oznake od deset cifara. CT BiH je povezana sa Standardnom međunarodnom trgovinskom klasifikacijom UN (SITC, Rev. 3)1) i sa Klasifikacijom djelatnosti BiH (KD) koja je usklađena sa statističkom klasifikacijom ekonomskih aktivnosti EU (NACE, Rev. 1.1.)2). CT BiH podliježe godišnjoj reviziji u cilju usklađivanja sa izmjenama CN-a.

Konverzija valute

Podaci o izvozu i uvozu izraženi su vrijednosno u konvertibilnim markama. Vrijednosti izražene u drugim valutama preračunavaju se u konvertibilne marke primjenom tekućih dnevnih kurseva / tečajeva koji vrijede na dan carinjenja, a utvrđuje ih Centralna banka BiH. Sve su vrijednosti obračunate na osnovi pariteta franko BiH granica: FOB cijene za izvoz i CIF cijene za uvoz.

Reporting units

Reporting units in road transport are business entities classified in the Register of Business Entities under CA section H, group 49.41 – Road freight transport.

Definitions

Road motor vehicle

A road vehicle fitted with an engine whence it derives its sole means of propulsion, which is normally used for carrying persons or goods or for drawing, on the road, vehicles used for the carriage of persons or goods.

Road transport

Any movements of goods and/or passengers using a road vehicle on a given road network.

National and international road transport is involved.

Vehicle-kilometre

Unit of measurement representing the movement of a road motor vehicle over one kilometre.

Tonne-kilometre by road

Unit of measure of goods transport which represents the transport of one tonne by road over one kilometre

FOREIGN TRADE

Sources and methods of data collection

The main source of data for the statistics on exports and imports is Single Administrative Document (SAD). The BiH Indirect Taxation Agency is responsible for collection and control of the validity of SAD, and it also determines the form, the content, the way of filling in, and the way of submitting of SAD. Federal Office of Statistics receives from the BiH Agency for statistics original customs database, originated and reviewed from the Indirect Taxation Agency and performs further data processing and dissemination.

Coverage and Observation unit

The Special Trade System (Relaxed definition) is used in Federation of Bosnia and Herzegovina. Regular exports and imports, inward processing, outward processing and the goods flow in free industrial zones are included in the External Trade Statistics. Observation unit of statistical survey on trade in goods with the rest of the world is every exports / imports transportation of goods, homogenous in terms of production type, country of origin and/or destination, mode of payment and border-crossing time. Trade in services is excluded.

Classification and Nomenclatures

The Customs Tariff of BiH (CT) is used in External Trade Statistics. The tariff is in line with the EU Combined Nomenclature (CN) and with the Harmonized Commodity Description and Coding System (HS), which is managed by the World Customs Organization (WCO). External trade statistics present trade flows on each single product (the ten-digit subheading level of the CT). CT is linked to the international trade classification of the UN (SITC, Rev.3)1), and to the BiH Classification of Activity, which is in line with EU classification of economic activities (NACE Rev. 1.1.)2). The BiH Customs Tariff is revised every year to follow the updates of CN.

Validation

The value of exports and imports are expressed in convertible marks. The value expressed in other currency is converted into convertible marks by current daily exchange rate list valid on the day of custom clearance. Exchange rate list is established by Central bank of Bosnia and Herzegovina. All values are calculated according to free BiH border parity, i.e. exports based on FOB parity, and imports based on CIF parity.

1) Standard International Trade Classification (SITC) Rev. 3

2) Statistical Classification of Economic Activities in the European Community (NACE Rev. 1.1.)

UNUTRAŠNJA/UNUTARNJA TRGOVINA

Trgovina na malo

Izvori i metode prikupljanja podataka

Podaci o ostvarenom prometu u trgovini na malo dobiveni su iz istraživanja Mjesečni izvještaj trgovine na malo (obrazac M KPS TRG 01).

Istraživanje se provodi na osnovu/temelju Zakona o statistici u Federaciji BiH („Sl. Novine FBiH“ br.63/03 i 9/09).

Metodologija istraživanja se temelji na Uredbi Vijeća EZ-a o kratkoročnim poslovnim statistikama br. 1165/98 (aneks C), 1158/05., 1503/06. i 1893/06

Obuhvat

Jedinice posmatranja/promatranja su poslovni subjekti (pravne osobe/lica) koji su prema glavnoj (pretežnoj) djelatnosti registrovani/ registrirani u trgovini na malo (područje G, oblast/odjeljak 47 KD BiH 2010). Obuhvaćeni su i izabrani poslovni subjekti koji su prema glavnoj djelatnosti razvrstani u druge djelatnosti, ali obavljaju i djelatnost trgovine na malo (specijalna lista).

Obrtnici nisu obuhvaćeni ovim istraživanjem.

Statističko istraživanje se provodi na bazi uzorka koji je izabran iz Statističkog poslovnog registra Federalnog zavoda za statistiku.

Uzorkom su obuhvaćeni svi veliki i srednji poslovni subjekti (čiji je godišnji promet 2.miliona/milijuna KM i više), a ostali poslovni subjekti su izabrani metodom slučajnog stratificiranog uzorka.

Na osnovu/temelju rezultata dobivenih uzorkom ocjenjuje se cijeli skup.

Prezentacija indeksa

Rezultati se objavljuju u obliku nominalnih i realnih indeksa. Nominalni indeksi prikazuju kretanje prometa u tekućim cijenama, a realni indeksi pokazuju kretanje prometa u stalnim cijenama. Realni indeksi dobiveni su deflacioniranjem nominalnih vrijednosti prometa prilagođenim indeksom potrošačkih cijena. Od januara 2018. godine, referentna baza za izračunavanje indeksa je 2015. godina.

Tzv. mjesečne stope promjena prezentiraju se u sezonsiranom obliku indeksa, a tzv. godišnje stope promjena se prezentiraju u kalendarski prilagođenom obliku indeksa.

Radi održavanja dosljednosti i kontinuiteta s prethodno objavljenim podacima, indeksi se i dalje iskazuju i u obliku izvornih, neprilagođenih indeksa, ali se posebno ne komentiraju.

Sezonsko i kalendarsko prilagođavanje vrši se u softveru J Demetra + (verzija 2.2.0) metodom TRAMO SEATS na seriji mjesečnih podataka od januara 2011.godine. Dodavanjem novih mjesečnih podataka u seriji može doći do promjene sezonsiranih i kalendarski prilagođenih indeksa za prethodna razdoblja, tako da se podaci iz ovog Biltena mogu razlikovati od prvih rezultata koji su objavljeni ranije.

Definicije

Promet je ukupan fakturisani/fakturirani iznos koje poslovni subjekt, izvještajna jedinica, obračuna za prodane robe ili pružene usluge tokom referentnog perioda trećim licima što odgovara njihovoj tržišnoj vrijednosti. Promet ne uključuje Porez na dodanu vrijednost (PDV).

Indeksi prometa iskazuju se na dva načina:

1) Standard International Trade Classification (SITC) Rev. 3

2) Statistical Classification of Economic Activities in the European Community (NACE Rev. 1.1.)

DOMESTIC TRADE

Retail trade

Source and method of data collection

Data on retail trade turnover are obtained by the Monthly Retail Trade Report (M KPS TRG 01 questionnaire).

This survey is conducted on the bases of Law on Statistical Survey in the Federation of B&H ("Official Gazette FB&H" No. 63/03 and 9/09).

Methodology for this survey is based on Council Regulation Concerning Short Term Statistics No. 1165/98 (Annex C), 1158/05., 1503/06. and 1893/06.

Coverage

Observation units are business enterprises (legal entities) by their main (prevailing) activity registered in the retailing trade (section G, division 47 of the KD BiH 2010) as well as selected business enterprises by their main activity registered in other activities, but perform retail trade activities (special list).

The entrepreneurs are excluded

The survey is carried out on the sample base made on the basis of Statistical Business Register of Federal Institute for statistics.

The sample covers all large and medium-sized business entities (with yearly turnover 2.millions or higher), while micro-sized and small enterprises are selected by the random stratified sample method.

The evaluation of the whole group is based on the results obtained through samples.

Presentation of indices

Results are shown in the form of nominal (value indices) and real (volume indices) indices. Value indices show turnover movements in current prices and volume indices show turnover movements in constant prices. Volume indices are calculated by deflating turnover by modified consumer price indices. Since January 2018, reference base year for index calculation is 2015.

So called month-on-month comparison are presented in seasonally adjusted index form, and so called year-on-year comparison are presented in working-day adjusted index form.

In order to sustain the consistency and continuity with previously released data, indices continue to be presented as gross, unadjusted indices, but they are not commented in particular.

The seasonal adjustment (SA) and working day adjustment (WDA) are conducted using J Demetra + software (version 2.2.0) by using TRAMO SEATS method on data series starting from January 2011. Extension of index series, by adding of new monthly observations for each month could cause subsequent correction for previous periods. Data from this release may differ from previously published bulletin.

Definitions

Turnover is invoiced total value that enterprise, reporting unit, calculates for all sold goods and provided services during reference period to third parties. Turnover does not include Value added taxes (VAT).

Indices on the retail trade turnover are presented in two ways:

- Za ukupan promet koji ostvaruju svi poslovni subjekti kojima je trgovina na malo glavna djelatnost (prema KD BiH 2010 registrovani/registirani u oblast 47).

- Za promet od trgovine na malo koji iskazuju svi poslovni subjekti koji obavljaju djelatnost trgovine na malo, bez obzira na glavnu djelatnost

TURIZAM

Podaci o kapacitetima za smještaj, broju dolazaka i noćenja turista po vrstama objekata i prema zemlji prebivališta dobiveni su iz istraživanja Mjesečni izvještaj o turistima i noćenjima (obrazac TU-11).

Jedinice posmatranja su poslovni subjekti i njihovi dijelovi registrirani prema KD-u u području H - Ugostiteljstvo, tj. ugostiteljska i druga preduzeća koja pružaju usluge smještaja gostima.

Turist je svaka osoba koja u mjestu izvan svog prebivališta provede najmanje jednu noć u ugostiteljskom ili drugom objektu za smještaj gostiju, radi odmora ili rekreacije, zdravlja, studija, sporta, religije, porodice, poslova javnih misija i skupova.

Domaći turist je svaka osoba sa prebivalištem u Bosni i Hercegovini koja u nekom mjestu u Bosni i Hercegovini, izvan mjesta svog prebivališta, provede najmanje jednu noć u ugostiteljskom ili drugom objektu za smještaj gostiju.

Stranim turistima smatraju se sve osobe koje u Bosni i Hercegovini nemaju stalno prebivalište, a provedu najmanje jednu noć u ugostiteljskom ili drugom objektu za smještaj gostiju.

Turistički smještajni objekat je svaka jedinica koja redovno (ili povremeno-sezonski) obezbjeđuje smještaj za noćenje turistima. Turistički smještaj se dijeli na: kolektivni i privatni turistički smještaj.

Soba je jedinica koju čini jedna soba ili skupina soba čineći nedjeljivu iznajmljivačku cjelinu u smještajnom objektu ili boravištu. Sobe mogu biti jednokrevetne, dvokrevetne ili višekrevetne zavisno da li su opremljene stalno za smještaj jedne, dvije ili više osoba. Ako se soba koristi za stalni boravak za više od godinu dana, ne bi trebala biti uključena. Kabine, kolibe, kućice, drvene kolibe, bungalovi i vile tretiraju se kao sobe i apartmani tj. mogu seostaviti kao jedinice.

Broj ležaja u objektu ili boravištu je određen brojem osoba koje mogu prenoćiti u ležajima u objektu (boravištu), ignorišući bilo kakve dodatne ležaje koji bi se mogli namjestiti na zahtjev gosta. Termin ležaj se primjenjuje na jedan ležaj, dvostruki ležaj se računa kao dva ležaja. Ta jedinica služi za mjerenje kapaciteta bilo kojeg tipa smještaja.

Stalnim ležajima se smatraju ležaji koji se redovito spremaju za iznajmljivanje gostima.

Pomoćnim ležajima se smatraju ležaji koji se prema potrebi pripremaju za iznajmljivanje gostima za vrijeme sezone.

Prosječna dužina boravka se izračunava dijeljenjem broja noćenja sa brojem dolazaka turista.

Bruto iskorištenost ležaja u jednom mjesecu se dobija tako što se podijeli broj ukupnih noćenja sa brojem ležaja koji se nude i brojem dana u datom mjesecu za istu grupu objekata, množenjem koeficijenta sa 100 da bi se rezultat izrazio u procentu.

- For the total turnover generated by all business entities with the retail trade as main activity (according to KD BiH 2010 classified in division 47).

- For the retail trade turnover expressed by all business entities engaged in his activity, irrespective of their registered main activity

TOURISM

Data on capacities, the number of tourist arrivals and tourist nights by type of accommodation and country of residence are collected through Monthly Report on Tourist Arrivals and Tourist nights (Form TU-11)

Report units are business entities and their parts registered according to the CA under section H - Hotels and restaurants and other enterprises engaged in providing accommodation services in tourism.

Tourist is every person who, outside his place of permanent residence, spends at least one night in a hotel or another accommodation facility for reasons of rest, recreation, health, study, sport, religion, family, business, public tasks or meeting.

Domestic tourist is a person with permanent residence in Bosnia and Herzegovina who spends at least one night in a hotel or some other accommodation facility outside their place of residence.

Foreign tourist is a person with permanent residence outside Bosnia and Herzegovina who temporarily resides in Bosnia and Herzegovina and who spends at least one night in a hotel or same other accommodation facility.

Tourist accommodation is any facility that regularly (or occasionally) provides overnight accommodation for tourists. Tourist accommodation has been divided into two main groups: collective accommodation establishments and private tourist accommodation.

A bedroom is a unit formed by one room or groups of rooms constituting an indivisible rental whole in an accommodation establishment or dwelling. Rooms may be single, double or multiple, depending on whether they are equipped permanently to sleep one, two or several people. If a room is used for permanent stay, for more than one year, it should not be included. Cabins, huts, cottages, wood huts, bungalows and villas can be treated as rooms and apartmans, which mean that can be left as a units.

Number of bed-places in an establishment or dwelling is determined by the number of persons who can stay overnight in beds set up in the establishments, ignoring any extra beds that may be set up by customer request. The term bed-place applies to a single bed. A double bed is counted as two bed-places. This unit serves to measure the capacity of any type of accommodation.

Invariably bed-places are bed-places which are regularly prepared for guest rent.

Auxiliary bed-places are bed-places which, by the rule, serve for afretnoon guest rest as an extra bed-place accommodation capacities are completed during the season.

Average detention of foreign tourists stays are calculated by dividing number of overnights stays by the number of arrivals.

The gross occupancy rate of bed-places in one month is obtained by dividing total overnight stays by the product of bed-places on offer and the number of days in the corresponding month for the same group of establishments, multiplying the quotient by 100 to express the result as a percentage.



9771512510608