



Bosna i Hercegovina  
Federacija Bosne i Hercegovine  
**Federalni zavod za statistiku**  
**Institute for Statistics of FBiH**

ISSN 1840-1600

# **MJESEČNI STATISTIČKI PREGLED FEDERACIJE BOSNE I HERCEGOVINE**

MONTHLY STATISTICAL REVIEW  
OF THE FEDERATION OF BIH

**GODINA/YEAR XXVI**

**8**  
**AVGUST/KOLOVOZ/AUGUST**

**SARAJEVO, 2023.**

# **MJESEČNI STATISTIČKI PREGLED FEDERACIJE BOSNE I HERCEGOVINE**

## MONTHLY STATISTICAL REVIEW OF THE FEDERATION OF BIH

**GODINA/YEAR XXVI**

**8**  
**AVGUST/KOLOVOZ/AUGUST**

**SARAJEVO, 2023.**

**Izdaje i štampa/tiska: Federalni zavod za statistiku, Zelenih beretki 26, 71000 Sarajevo**

*Published and printed: Institute for Statistics of FBiH, Zelenih beretki 26, 71000 Sarajevo*

**Telefon/Phone: +387 33 20 64 52**

**Fax: +387 33 22 61 51**

**Elektronska pošta/E-mail: fedstat@fzs.ba**

**Internetska stranica/Web site: <http://www.fzs.ba>**

**Odgovara: Doc. dr. Emir Kremić, direktor**

*Persons responsible: Assist. Prof. Dr. Emir Kremić, Director General*

**Urednički odbor: Šemso Šurković, Amer Korić, Hidaeta Čolović, Zehra Bećiragić  
Belmira Hadžiabdić, Sanela Čengić, Dijana Simanić, Danijela-Bujak-Buzuk**

*Editorial: Šemso Šurković, Amer Korić, Hidaeta Čolović, Zehra Bećiragić  
Belmira Hadžiabdić, Sanela Čengić, Dijana Simanić, Danijela-Bujak-Buzuk*

**Molimo korisnike da pri korištenju podataka navedu izvor**

*Users are kindly requested to state the source*

**Štampano/Tiskano u 25 primjeraka**

*Printed in 25 copies*

**Obavjesti daje Odsjek za odnose s javnošću i biblioteka**

*Information is available at the Department of Public relations and Library*

**Telefon/Phone : + 387 33 20 64 52/lok 245**

**+ 387 33 40 70 31**

**Pretplata publikacija/Subscription : + 387 33 20 64 52/lok 297**

**+ 387 33 21 50 43**



## UVOD

„Mjesečni statistički pregled“ je sveobuhvatna publikacija u kojoj se prikazuju rezultati pojedinačnih statističkih istraživanja ili više istraživanja iz istog područja.

Podaci su rezultat statističkih istraživanja koje provodi Federalni zavod za statistiku prema Planu provođenja statističkih istraživanja od interesa za Federaciju BiH.

Pored podataka koji su rezultat redovnih/redovitih statističkih istraživanja Federalnog zavoda za statistiku publikuju se i podaci drugih institucija koje su uključene u statistički sistem/sustav Federacije BiH.

Podaci se prikazuju u godišnjim, kvartalnim i mjesečnim serijama a sistematizirani su po statističkim oblastima. Svaka oblast pored tabelarnog prikaza sadrži i metodološka objašnjenja u cilju pojašnjenja korisnicima na koji način je proizveden podatak, na osnovu kojih izvora i definicija.

Podaci koji se daju po određenim nivoima klasifikacije djelatnosti, iskazani su prema KD BiH 2010, koja sadržajno i strukturno u potpunosti odgovara EU Statističkoj klasifikaciji djelatnosti NACE Rev.2.

Mjesečni podaci za tekuću godinu su najčešće prethodni rezultati i podložni su korekcijama. Izvršene korekcije se obilježavaju zvjezdicom u onom broju „Mjesečnog statističkog pregleda“ u kojem je izvršena korekcija.

DIREKTOR  
Doc. dr. Emir Krenić

## PREFACE

*"Monthly Statistical Review" is a comprehensive publication and give results of individual statistical surveys or several surveys in the same area.*

*Data are issued are obtained through statistical surveys conducted by the Institute for Statistics of Federation of BiH according to the Scheme of Statistical Survey of interest for the Federation of BiH.*

*Institute for Statistics of Federation B&H also publishes data of other institutions involved in the statistical system of the Federation of B&H.*

*Statistical data are presented in annual, quarterly and monthly series and are systemized by statistical fields. In addition to the table, each field contains notes on methodology in order to clarify to users on how the data is produced, on the basis of which sources and definitions.*

*Data presented by specific level of activity classification are given in accordance with the KD BIH 2010, which is in its content and structure fully harmonised with the Statistical Classification of Economic Activities NACE Rev. 2.*

*Monthly data for the current year are mostly the preliminary ones and are subject to corrections. The corrections made are designated by the star in the number of the "Monthly statistical review" where the correction has been made.*

DIRECTOR GENERAL  
Assist. Prof. Dr. Emir Krenić

## SKRAĆENICE/KRATICE

d.n.	drugdje nespomenuto
CeFTA	Sporazum o slobodnoj trgovini srednjoevropskih/srednjoevropskih zemalja
EFTA	Evropsko/Europsko udruženje za slobodnu trgovinu
EU	Evropska/Europska unija
GWh	gigavat-sat
ha	hektar
hilj.	hiljadu
hl	hektolitar
kg	kilogram
KM	konvertibilna marka
km	kilometar
km <sup>2</sup>	kvadratni kilometar
kom.	komad
kut.	kutija
KV	kvalificirani (radnik)
KVG	Klasifikacija vrsta građevina
kW	kilovat
l	litra
m	metar
m <sup>2</sup>	kvadratni metar
m <sup>3</sup>	kubni/kubični metar
mil.	milion
MWh	megavatsat
NKV	nekvalificirani (radnik)
NSS	niža stručna sprema
PKV	polukvalificirani (radnik)
KD	Klasifikacija djelatnosti
SMTK	Standardna međunarodna trgovinska klasifikacija
SSS	srednja stručna sprema
t	tona
tis.	tisuća
USD	američki dolar
VKV	visokokvalificirani (radnik)
VSS	visoka stručna sprema
VŠS	viša stručna sprema

## ZNAKOVI

-	nema pojave
...	ne raspolaže se podatkom
0	podatak je manji od 0,5 upotrijebljene jedinice mjere
∅	prosjeak
1)	oznaka za napomenu
*	ispravljen podatak

## ABBREVIATIONS

CEFTA	Central European Free Trade Agreement
CTC	Classification of types of construction
EFTA	European Free Trade Association
EU	European Union
GWh	gigawatt-hour
ha	hectare
hl	hectolitre
kg	kilogram
KM	Convertible marks
km	kilometer
km <sup>2</sup>	square kilometer
kW	kilowatt
l	litre
m	meter
m <sup>2</sup>	square meter
m <sup>3</sup>	cubic meter
000	thousand
000.000	million
Mfr.	manufacture
MWh	megawatt hour
n.e.c.	not elsewhere classified
p/st	number of items (pieces/sticks)
CA	Standard Classification of Economic Activities
SITC	Standard International Trade Classification
t	tons
USD	American dollar

## SYMBOLS

-	no occurrence
...	data not available
0	value is less than 0,5 of the unit of measure used
∅	average
1)	footnote
*	corrected data

**SADRŽAJ**  
**CONTENTS**

<b>PREDGOVOR</b> <i>PREFACE</i>	3
<b>SKRAĆENICE/KRATICE I ZNAKOVI</b> <i>ABBREVIATIONS AND SYMBOLS</i>	4
<b>OSNOVNI POKAZATELJI EKONOMSKIH KRETANJA</b> <i>MAJOR INDICATORS OF ECONOMIC TRENDS</i>	7
<b>PRIRODNO KRETANJE STANOVNIŠTVA I BRAKOVI</b> <i>NATURAL CHANGES OF POPULATION AND MARRIAGES</i>	8
<b>ZAPOSLENOST, NEZAPOSLENOST I PLAĆE</b> <i>EMPLOYMENT, UNEMPLOYMENT AND PAY</i>	11
<b>CIJENE</b> <i>PRICES</i>	23
<b>INVESTICIJE U STALNA SREDSTVA</b> <i>GROSS FIXED CAPITAL FORMATION</i>	42
<b>POLJOPRIVREDA, ŠUMARSTVO I RIBOLOV</b> <i>AGRICULTURE, FORESTRY AND FISHING</i>	45
<b>INDUSTRIJA</b> <i>INDUSTRY</i>	50
<b>GRAĐEVINARSTVO</b> <i>CONSTRUCTION</i>	62
<b>PRIJEVOZ I SKLADIŠTENJE</b> <i>TRANSPORT AND STORAGE</i>	69
<b>VANJSKA TRGOVINA</b> <i>FOREIGN TRADE</i>	74
<b>UNUTRAŠNJA/UNUTARNJA TRGOVINA</b> <i>DOMESTIC TRADE</i>	88
<b>TURIZAM</b> <i>TOURISM</i>	92
<b>KOMENTARI</b> <i>COMMENTARIES</i>	95
<b>METODOLOŠKA OBJAŠNENJA</b> <i>NOTES ON METHODOLOGY</i>	103





**1.1 OSNOVNI POKAZATELJI EKONOMSKIH KRETANJA**  
**MAJOR INDICATORS OF ECONOMIC TRENDS**

	<u>2019<sup>1)</sup></u> 2018	<u>2020<sup>1)</sup></u> 2019	<u>2021<sup>1)</sup></u> 2022	<u>2022<sup>1)</sup></u> 2021	<u>VI 2023<sup>2)</sup></u> VI 2022	<u>VI 2023<sup>3)</sup></u> V 2023	
Indeksi obima industrijske proizvodnje	97,3	94,2	109,8	101,2	92,3	93,4	<i>Indices of industrial production</i>
	<u>θ 2019</u> θ 2018	<u>θ 2020</u> θ 2019	<u>θ 2021</u> θ 2020	<u>θ 2022</u> θ 2021	<u>VI 2023</u> V 2023	<u>VII 2023</u> VI 2023	
Indeksi potrošačkih cijena	100,6	99,1	102,1	114,9	99,5	100,9	<i>Consumer price indices</i>
Indeksi cijena proizvođača industrijskih proizvoda na domaćem tržištu	99,6	99,3	105,3	119,9	99,5	98,7	<i>Producer price indices of industrial products on domestic market</i>
	θ 2019	θ 2020	θ 2021	θ 2022	V 2023	VI 2023	
Broj zaposlenih	531.483	520.162	525.397	535.665	541.691	543.369	<i>Number of employed persons</i>
Broj nezaposlenih	313.570	321.581	311.679	-	275.034	300.255	<i>Number of unemployed persons</i>
Prosječna neto plaća, u KM	928	956	996	1.114	1.277	1.262	<i>Average net wage, in KM</i>
Prosječna bruto plaća, u KM	1.427	1.472	1.543	1.724	1.987	1.963	<i>Average gross wage, in KM</i>
	2019	2020	2021	2022 <sup>4)</sup>	V 2023	VI 2023	
Noćenja turista - ukupno	2.379.701	703.652	1.468.455	2.135.990	225.503	233.488	<i>Tourist nights - total</i>
domaći turisti	478.496	413.130	282.049	648.840	62.522	59.279	<i>Domestic tourist</i>
strani turisti	1.901.205	290.522	373.638	1.487.150	162.981	174.209	<i>Foreign tourist</i>
Izvoz - ukupno, 000 KM	7.620.378	6.871.436	9.571.099	12.106.706	989.674	952.250	<i>Total exports, 000 KM</i>
Izvoz - preračunato u 000 EUR	3.896.237	3.513.309	4.893.625	6.190.060	506.014	486.878	<i>Export - converted into 000 EUR</i>
Uvoz - ukupno 000 KM	13.851.816	11.681.205	15.131.784	20.395.216	1.687.408	1.704.818	<i>Total imports, 000 KM</i>
Uvoz - preračunato u 000 EUR	7.082.321	5.972.505	7.736.758	10.427.908	862.785	871.659	<i>Import - converted into 000 EUR</i>
Pokrivenost uvoza izvozom (%)	55,0	58,8	63,3	59,4	58,7	55,9	<i>Exports/Imports ration (%)</i>
Bruto domaći proizvod u tekućim cijenama, hilj./tis KM	23.179.128	22.255.014	25.229.765	29.354.955			<i>Gross domestic product at current prices, 000 KM</i>
Bruto domaći proizvod po stanovniku, KM	10.584	10.187	11.634	13.610			<i>Gross domestic product per capita, KM</i>
Bruto domaći proizvod, godišnje stope realnog rasta, %	2,8	-3,6	8,1	4,0			<i>Gross domestic product, annual real growth rates, %</i>
Ostvarene investicije, hilj./tis. KM	3.599.542	3.372.362	3.797.502	4.593.068			<i>Gross fixed capital formation, 000 KM</i>

<sup>1)</sup> Izvorni indeks obima industrijske proizvodnje/*Gross indices of industrial production*

<sup>2)</sup> Kalendarski prilagođeni indeks obima industrijske proizvodnje/*Working-day adjusted indices of industrial production*

<sup>3)</sup> Desezonirani indeks obima industrijske proizvodnje/*Seasonally adjusted indices of industrial production*

<sup>4)</sup> Prvi rezultati/*First results*

**PRIRODNO KRETANJE STANOVNIŠTVA I BRAKOVI**  
 NATURAL CHANGES OF POPULATION AND MARRIAGES

**2.1 PRIRODNO KRETANJE STANOVNIŠTVA I BRAKOVI PO MJESTU UOBIČAJENOG STANOVANJA (juni/lipanj 2023. godine - prvi rezultati)**  
 NATURAL CHANGES OF POPULATION AND MARRIAGES ACCORDING TO USUAL PLACE OF RESIDENCE (June 2023- first results)

KANTON CANTON	Rodeni Births			Umrli Deaths	Brakovi Marital statistics	
	ukupno Total	živorodeni Live births	mrtvorodeni Stillbirths		zaključeni Marriages	razvedeni Divorces
FEDERACIJA BIH FEDERATION OF BIH	1.238	1.233	5	1.506	846	113
Unsko-sanski	90	89	1	177	104	24
Kanton Posavski	14	14	-	39	14	1
Tuzlanski	230	230	-	324	130	32
Zeničko- dobojski	228	227	1	281	145	20
Bosansko- podrinjski	18	18	-	20	13	5
Srednjobosanski	120	120	-	165	102	8
Hercegovačko-neretvanski	71	71	-	147	66	7
Zapadnohercegovački	82	82	-	42	53	1
Kanton Sarajevo	351	348	3	252	191	15
Kanton 10	34	34	-	59	28	-

**2.2 PRIRODNO KRETANJE STANOVNIŠTVA I BRAKOVI PO MJESECIMA**  
 NATURAL CHANGES OF POPULATION AND MARRIAGES BY MONTHS

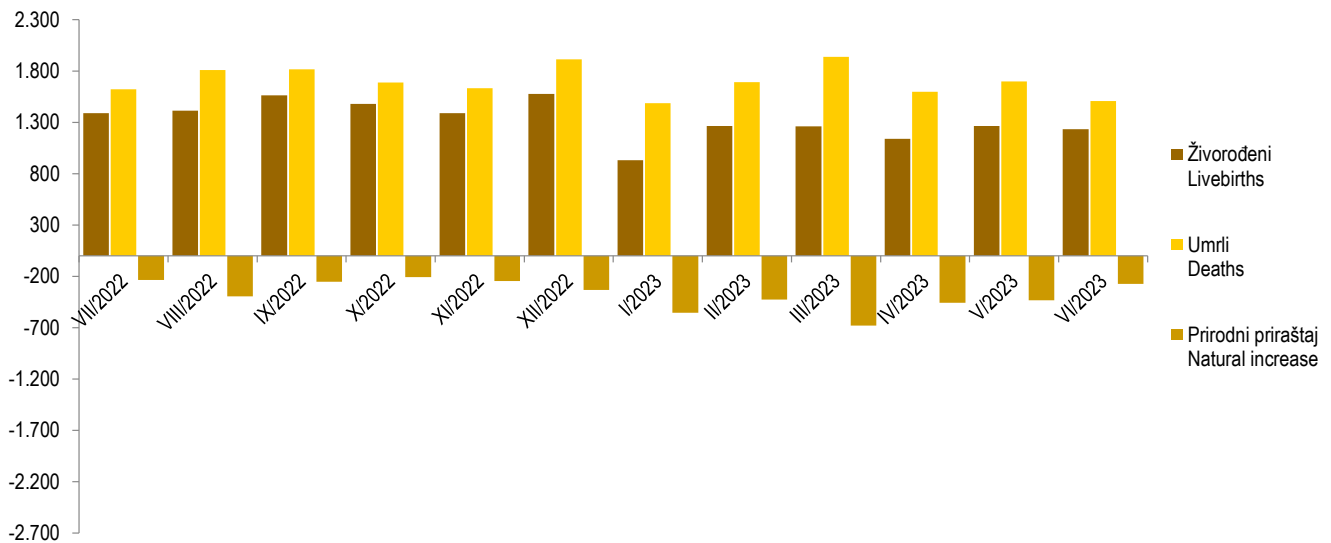
Mjesec Month	Živorodeni Livebirths	Umrli Deaths	Prirodni priraštaj Natural increase	Umrta dojenčad Infant deaths	Zaključeni brakovi Marriages	Razvedeni brakovi Divorces	Vitalni indeks Vital index
VII/2022	1.388	1.623	-235	11	1.453	78	86
VIII/2022	1.413	1.808	-395	13	1.739	79	78
IX/2022	1.564	1.815	-251	10	1.220	82	86
X/2022	1.479	1.688	-209	8	937	109	88
XI/2022	1.389	1.633	-244	12	526	145	85
XII/2022	1.578	1.912	-334	11	909	125	83
I/2023	931	1.487	-556	3	449	97	63
II/2023	1.264	1.690	-426	5	493	105	75
III/2023	1.260	1.938	-678	15	661	169	65
IV/2023	1.140	1.597	-457	8	686	120	71
V/2023	1.266	1.698	-432	12	844	121	75
VI/2023	1.233	1.506	-273	2	846	113	82

**PRIRODNO KRETANJE STANOVNIŠTVA I BRAKOVI**  
 NATURAL CHANGES OF POPULATION AND MARRIAGES

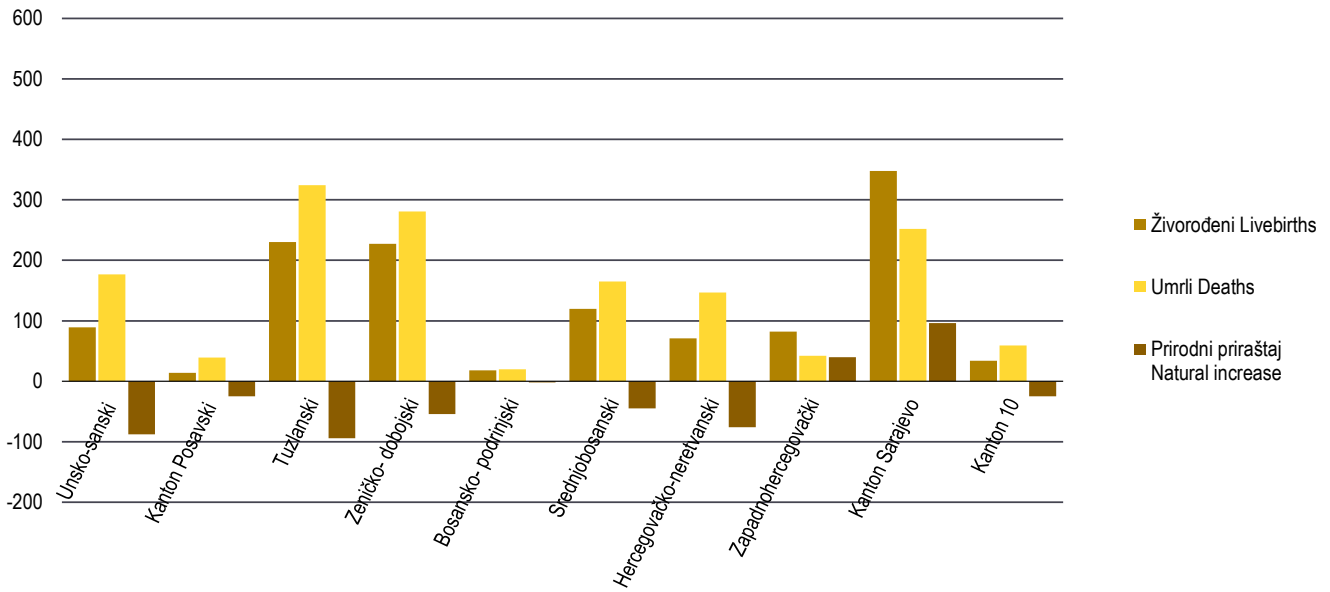
**2.3 PRIRODNO KRETANJE STANOVNIŠTVA I BRAKOVI PO KANTONIMA, juni/lipanj 2023. godine - prvi rezultati)**  
 NATURAL CHANGES OF POPULATION AND MARRIAGES BY CANTONS, June 2023- first results)

Kanton Canton	Živorodeni Livebirths	Umrli Deaths	Prirodni priraštaj Natural increase	Umrli dojenčad Infant deaths	Zaključeni brakovi Marriages	Razvedeni brakovi Divorces	Vitalni indeks Vital index
FEDERACIJA BIH <i>FEDERATION OF BIH</i>	1.233	1.506	-273	2	846	113	82
Unsko - sanski	89	177	-88	1	104	24	50
Kanton Posavski	14	39	-25	-	14	1	36
Tuzlanski	230	324	-94	-	130	32	71
Zeničko - dobojski	227	281	-54	-	145	20	81
Bosansko - podrinjski	18	20	-2	-	13	5	90
Srednjobosanski	120	165	-45	-	102	8	73
Hercegovačko-neretvanski	71	147	-76	-	66	7	48
Zapadnohercegovački	82	42	40	-	53	1	195
Kanton Sarajevo	348	252	96	1	191	15	138
Kanton 10	34	59	-25	-	28	-	58

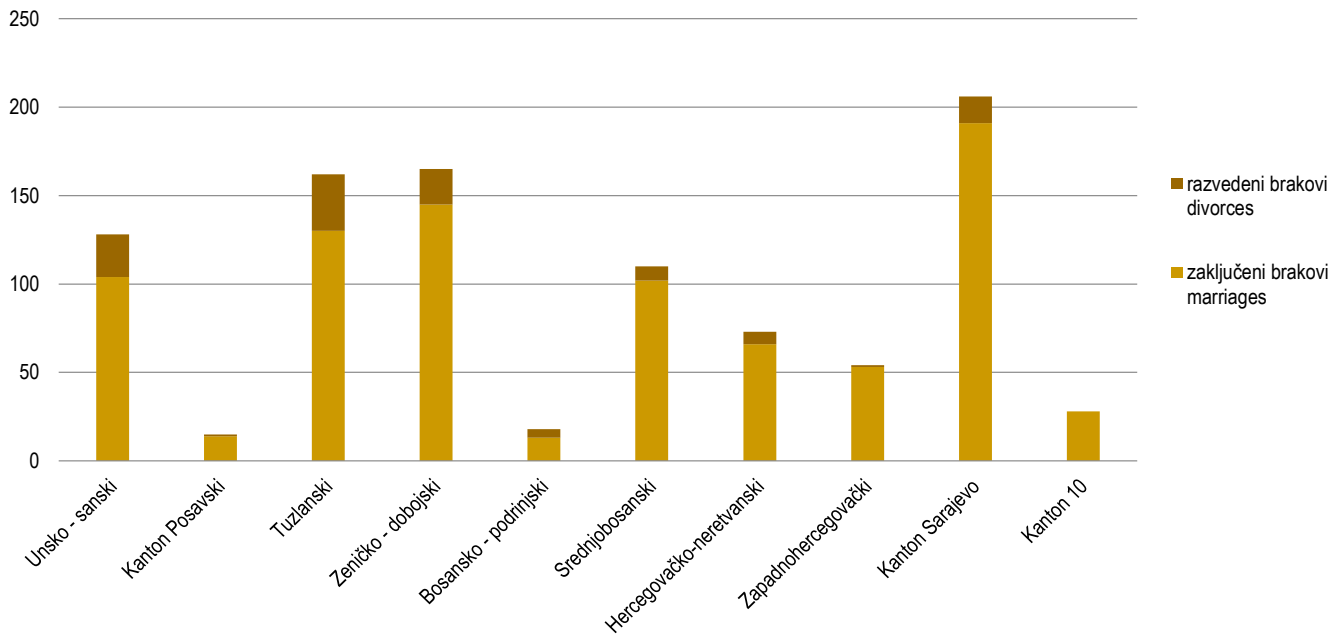
**Živorodeni, umrli i prirodni priraštaj u FBiH po mjesecima**  
 Livebirths, deaths and natural increase in FBiH by months



**Živorodeni, umrli i prirodni priraštaj po kantonima, juni/lipanj 2023**  
*Livebirths, deaths and natural increase by cantons, June 2023*



**Zaključeni i razvedeni brakovi po kantonima, juni/lipanj 2023.**  
*Marriages and divorces by cantons, June 2023*



3.1 ZAPOSLENI PO PODRUČJIMA I OBLASTIMA KD BiH 2010,  
PERSONS IN EMPLOYMENT BY SECTIONS AND DIVISIONS OF NACE REV.2,

Područja i oblasti	Broj zaposlenih <sup>1)</sup> Number of employed persons <sup>1)</sup>				Indeksi Indices			Sections and divisions
	Ø 2022	VI 2022	V 2023	VI 2023	VI 2023	VI 2023	VI 2023	
					V 2023	VI 2022	Ø 2022	
UKUPNO	535.665	538.279	541.691	543.369	100,3	100,9	101,4	TOTAL
A Poljoprivreda, šumarstvo i ribolov	11.013	11.200	11.247	11.425	101,6	102,0	103,7	Agriculture, forestry and fishing
01 Biljna i stočarska proizvodnja, lovstvo i uslužne djelatnosti u vezi s njima	5.422	5.461	5.788	5.793	100,1	106,1	106,8	Crop and animal production, hunting and related service activities
02 Šumarstvo i sječa drva (iskorištavanje šuma)	5.382	5.532	5.257	5.423	103,2	98,0	100,8	Forestry and logging
03 Ribolov i akvakultura	209	207	202	209	103,5	101,0	100,0	Fishing and aquaculture
B Vađenje ruda i kamena	11.489	11.497	11.220	11.153	99,4	97,0	97,1	Mining and quarrying
05 Vađenje ugljena i lignita	9.126	9.133	8.744	8.646	98,9	94,7	94,7	Mining of coal and lignite
07 Vađenje metalnih ruda	703	703	870	910	104,6	129,4	129,4	Mining of metal ores
08 Vađenje ostalih ruda i kamena	1.399	1.405	1.353	1.353	100,0	96,3	96,7	Other mining and quarrying
09 Pomoćne uslužne djelatnosti u vađenju ruda i kamena	261	256	253	244	96,4	95,3	93,5	Mining support service activities
C Prerađivačka industrija	106.439	106.830	106.672	106.781	100,1	100,0	100,3	Manufacturing
10 Proizvodnja prehrambenih proizvoda	13.471	13.511	13.198	13.256	100,4	98,1	98,4	Manufacture of food products
11 Proizvodnja pića	1.339	1.365	1.348	1.346	99,9	98,6	100,5	Manufacture of beverages
12 Proizvodnja duhanskih proizvoda	46	20	7	7	100,0	35,0	15,2	Manufacture of tobacco products
13 Proizvodnja tekstila	4.284	4.465	4.151	4.035	97,2	90,4	94,2	Manufacture of textiles
14 Proizvodnja odjeće	9.081	9.090	9.129	9.178	100,5	101,0	101,1	Manufacture of wearing apparel
15 Proizvodnja kože i srodnih proizvoda	7.188	7.332	6.590	6.558	99,5	89,4	91,2	Manufacture of leather and related
16 Prerada drva i proizvoda od drva i pluta, osim namještaja; proizvodnja predmeta od slame i pletarskih materijala	7.873	7.924	7.757	7.800	100,6	98,4	99,1	Manufacture of wood and of products of wood and cork, except furniture; manufacture of articles of straw and plaiting materials
17 Proizvodnja papira i proizvoda od papira	2.015	2.027	2.023	2.032	100,4	100,2	100,8	Manufacture of paper and paper products
18 Štampanje i umnožavanje snimljenih zapisa	1.496	1.495	1.451	1.460	100,6	97,7	97,6	Printing and reproduction of recorded media
19 Proizvodnja koksa i rafiniranih naftnih proizvoda	959	946	977	970	99,3	102,5	101,1	Manufacture of coke and refined petroleum products
20 Proizvodnja hemikalija i hemijskih proizvoda	2.876	2.866	3.000	3.020	100,7	105,4	105,0	Manufacture of chemicals and chemical products
21 Proizvodnja osnovnih farmaceutskih proizvoda i farmaceutskih preparata	765	759	795	797	100,3	105,0	104,2	Manufacture of basic pharmaceutical products and pharmaceutical preparations
22 Proizvodnja proizvoda od gume i plastičnih masa	6.140	6.160	6.193	6.146	99,2	99,8	100,1	Manufacture of rubber and plastic
23 Proizvodnja ostalih nemetalnih mineralnih proizvoda	4.327	4.265	4.510	4.541	100,7	106,5	104,9	Manufacture of other non-metallic mineral products
24 Proizvodnja baznih metala	4.038	4.059	4.063	4.034	99,3	99,4	99,9	Manufacture of basic metals
25 Proizvodnja gotovih metalnih proizvoda, osim mašina i opreme	17.947	17.920	18.494	18.494	100,0	103,2	103,0	Manufacture of fabricated metal products, except machinery and equipment
26 Proizvodnja računara te elektroničkih i optičkih proizvoda	454	453	414	417	100,7	92,1	91,9	Manufacture of computer, electronic and optical products
27 Proizvodnja električne opreme	3.010	3.013	3.237	3.265	100,9	108,4	108,5	Manufacture of electrical equipment
28 Proizvodnja mašina i uređaja, d.n.	3.121	3.083	3.268	3.321	101,6	107,7	106,4	Manufacture of machinery and equipment n.e.c.
29 Proizvodnja motornih vozila, prikolica i poluprikolica	3.141	3.149	3.286	3.293	100,2	104,6	104,8	Manufacture of motor vehicles, trailers and semi-trailers
30 Proizvodnja ostalih prijevoznih sredstava	81	81	82	92	112,2	-	-	Manufacture of other transport equipment
31 Proizvodnja namještaja	8.460	8.420	8.568	8.582	100,2	101,9	101,4	Manufacture of furniture
32 Ostala prerađivačka industrija	2.527	2.621	2.232	2.233	100,0	85,2	88,4	Other manufacturing
33 Popravak i instaliranje mašina i opreme	1.800	1.806	1.899	1.904	100,3	105,4	105,8	Repair and installation of machinery and equipment
D Proizvodnja i snabdijevanje električnom energijom, plinom, parom i klimatizacija	8.486	8.568	8.569	8.551	99,8	99,8	100,8	Electricity, gas, steam and air conditioning supply
35 Proizvodnja i snabdijevanje električnom energijom, plinom, parom i klimatizacija	8.486	8.568	8.569	8.551	99,8	99,8	100,8	Electricity, gas, steam and air conditioning supply

3.1 ZAPOSLENI PO PODRUČJIMA I OBLASTIMA KD BiH 2010, (nastavak)  
PERSONS IN EMPLOYMENT BY SECTIONS AND DIVISIONS OF NACE REV.2, (continued)

Područja i oblasti	Broj zaposlenih <sup>1)</sup> Number of employed persons <sup>1)</sup>				Indeksi Indices			Sections and divisions
	Ø 2022	VI 2022	V 2023	VI 2023	VI 2023	VI 2023	VI 2023	
					V 2023	VI 2022	Ø 2022	
E Snabdijevanje vodom; uklanjanje otpadnih voda, upravljanje otpadom te djelatnosti sanacije okoliša	8.587	8.594	8.672	8.690	100,2	101,1	101,2	Water supply, sewerage, waste management and remediation activities
36 Sakupljanje, pročišćavanje i snabdijevanje vodom	4.661	4.660	4.672	4.666	99,9	100,1	100,1	Water collection, treatment and supply
37 Uklanjanje otpadnih voda	152	159	129	133	103,1	83,6	87,5	Sewerage
38 Sakupljanje otpada, djelatnosti obrade i zbrinjavanja otpada; reciklaža materijala	3.741	3.740	3.845	3.863	100,5	103,3	103,3	Waste collection, treatment and disposal activities; materials recovery
39 Djelatnosti sanacije okoliša te ostale djelatnosti upravljanja otpadom	33	35	26	28	107,7	80,0	84,8	Remediation activities and other waste management services
F Građevinarstvo	25.642	25.986	25.584	25.679	100,4	98,8	100,1	Construction
41 Gradnja građevina visokogradnje	8.373	8.535	8.167	8.158	99,9	95,6	97,4	Construction of buildings
42 Gradnja građevina niskogradnje	7.971	7.991	7.903	7.910	100,1	99,0	99,2	Civil engineering
43 Specijalizirane građevinske djelatnosti	9.298	9.460	9.514	9.611	101,0	101,6	103,4	Specialised construction activities
G Trgovina na veliko i na malo; popravak motornih vozila i motocikala	97.373	98.120	97.858	98.544	100,7	100,4	101,2	Wholesale and retail trade; repair of motor vehicles and motorcycles
45 Trgovina na veliko i na malo motornim vozilima i motociklima; popravak motornih vozila i motocikala	9.015	9.022	9.138	9.224	100,9	102,2	102,3	Wholesale and retail trade and repair of motor vehicles and motorcycles
46 Trgovina na veliko, osim trgovine motornim vozilima i motociklima	26.644	26.849	26.817	27.014	100,7	100,6	101,4	Wholesale trade, except of motor vehicles and motorcycles
47 Trgovina na malo, osim trgovine motornim vozilima i motociklima	61.714	62.249	61.903	62.306	100,7	100,1	101,0	Retail trade, except of motor vehicles and motorcycles
H Prijevoz i skladištenje	25.000	25.163	25.226	25.357	100,5	100,8	101,4	Transportation and storage
49 Kopneni prijevoz i cjevovodni transport	15.409	15.465	15.376	15.417	100,3	99,7	100,1	Land transport and transport via pipelines
50 Vodeni prijevoz	1	2	3	3	-	-	-	Water transport
51 Zračni prijevoz	18	18	8	9	112,5	50,0	50,0	Air transport
52 Skladištenje i pomoćne djelatnosti u prijevozu	5.601	5.726	5.702	5.765	101,1	100,7	102,9	Warehousing and support activities for transportation
53 Poštanske i kurirske djelatnosti	3.971	3.952	4.137	4.163	100,6	105,3	104,8	Postal and courier activities
I Djelatnosti pružanja smještaja te pripreme i usluživanja hrane (hotelijerstvo i ugostiteljstvo)	26.187	26.755	27.218	27.951	102,7	104,5	106,7	Accommodation and food service activities
55 Smještaj	4.371	4.556	4.781	4.953	103,6	108,7	113,3	Accommodation
56 Djelatnosti pripreme i usluživanja hrane i pića	21.816	22.199	22.437	22.998	102,5	103,6	105,4	Food and beverage service activities
J Informacije i komunikacije	19.362	19.305	20.342	20.377	100,2	105,6	105,2	Information and communication
58 Izdavačke djelatnosti	568	563	544	539	99,1	95,7	94,9	Publishing activities
59 Proizvodnja filmova, videofilmova i televizijskog programa, djelatnosti snimanja zvučnih zapisa i izdavanja muzičkih zapisa	309	306	322	319	99,1	104,2	103,2	Motion picture, video and television programme production, sound recording
60 Emitiranje programa	2.761	2.758	2.709	2.709	100,0	98,2	98,1	Programming and broadcasting activities
61 Telekomunikacije	4.752	4.764	4.686	4.675	99,8	98,1	98,4	Telecommunications
62 Računarsko programiranje, savjetovanje i djelatnosti u vezi s njima	8.207	8.186	9.146	9.152	100,1	111,8	111,5	Computer programming, consultancy and related activities
63 Informacijske uslužne djelatnosti	2.765	2.728	2.935	2.983	101,6	109,3	107,9	Information service activities
K Finansijske djelatnosti i djelatnosti osiguranja	11.852	11.886	11.849	11.898	100,4	100,1	100,4	Financial and insurance activities
64 Finansijske uslužne djelatnosti, osim osiguranja i penzijskih fondova	7.931	7.952	7.984	8.022	100,5	100,9	101,1	Financial service activities, except insurance and pension funding
65 Osiguranje, reosiguranje i penzijski fondovi, osim obaveznog socijalnog osiguranja	3.044	3.044	2.998	3.013	100,5	99,0	99,0	Insurance, reinsurance and pension funding, except compulsory social security
66 Pomoćne djelatnosti kod finansijskih usluga i djelatnosti osiguranja	877	890	867	863	99,5	97,0	98,4	Activities auxiliary to financial services and insurance activities
L Poslovanje nekretninama	2.623	2.678	2.459	2.497	101,5	93,2	95,2	Real estate activities
68 Poslovanje nekretninama	2.623	2.678	2.459	2.497	101,5	93,2	95,2	Real estate activities
M Stručne, naučne i tehničke djelatnosti	18.265	18.268	18.507	18.604	100,5	101,8	101,9	Professional, scientific and technical activities
69 Pravne i računovodstvene djelatnosti	5.783	5.741	5.719	5.716	99,9	99,6	98,8	Legal and accounting activities

**3.1 ZAPOSLENI PO PODRUČJIMA I OBLASTIMA KD BiH 2010, (nastavak)**  
PERSONS IN EMPLOYMENT BY SECTIONS AND DIVISIONS OF NACE REV.2, (continued)

Područja i oblasti	Broj zaposlenih <sup>1)</sup> Number of employed persons <sup>1)</sup>				Indeksi Indices			Sections and divisions
	Ø 2022	VI 2022	V 2023	VI 2023	VI 2023	VI 2023	VI 2023	
					V 2023	VI 2022	Ø 2022	
70 Upravljačke djelatnosti; savjetovanje u vezi s upravljanjem	1.369	1.359	1.522	1.540	101	113	112	Activities of head offices; management consultancy activities
71 Arhitektonske i inženjerske djelatnosti; tehničko ispitivanje i analiza	6.083	6.095	6.179	6.185	100	101	102	Architectural and engineering activities; technical testing and analysis
72 Naučno istraživanje i razvoj	440	442	459	454	99	103	103	Scientific research and development
73 Promocija (reklama i propaganda) i istraživanje tržišta	3.107	3.148	3.070	3.141	102	100	101	Advertising and market research
74 Ostale stručne, naučne i tehničke djelatnosti	814	814	894	903	101	111	111	Other professional, scientific and technical activities
75 Veterinarske djelatnosti	669	669	664	665	100	99	99	Veterinary activities
N Administrativne i pomoćne uslužne djelatnosti	13.709	13.568	14.129	14.246	101	105	104	Administrative and support service activities
77 Djelatnosti iznajmljivanja i davanja u zakup (leasing)	692	703	769	780	101	111	113	Rental and leasing activities
78 Djelatnosti posredovanja u zapošljavanju	2.048	2.027	2.087	2.120	102	105	104	Employment activities
79 Putničke agencije, organizatori putovanja, turoperatori i ostale rezervacijske usluge te djelatnosti u vezi s njima	705	713	750	776	103	109	110	Travel agency, tour operator reservation service and related activities
80 Zaštitne i istražne djelatnosti	4.168	4.087	3.927	3.937	100	96	94	Security and investigation activities
81 Usluge u vezi s upravljanjem i održavanjem zgrada te djelatnosti uređenja i održavanja zelenih površina	1.938	1.925	1.885	1.908	101	99	98	Services to buildings and landscape activities
82 Kancelarijske administrativne i pomoćne djelatnosti te ostale poslovne pomoćne djelatnosti	4.158	4.113	4.711	4.725	100	115	114	Office administrative, office support and other business support activities
O Javna uprava i odbrana; obavezno socijalno osiguranje	47.943	48.033	47.541	47.922	101	100	100	Public administration and defence; compulsory social security
84 Javna uprava i odbrana; obavezno socijalno osiguranje	47.943	48.033	47.541	47.922	101	100	100	Public administration and defence; compulsory social security
P Obrazovanje	44.234	44.311	46.576	45.610	98	103	103	Education
85 Obrazovanje	44.234	44.311	46.576	45.610	98	103	103	Education
Q Djelatnosti zdravstvene i socijalne zaštite	37.031	37.019	37.288	37.254	100	101	101	Human health and social work activities
86 Djelatnosti zdravstvene zaštite	31.008	30.973	31.125	31.077	100	100	100	Human health activities
87 Djelatnosti socijalne zaštite u ustanovama sa smještajem	3.009	3.009	3.158	3.158	100	105	105	Residential care activities
88 Djelatnosti socijalne zaštite bez smještaja	3.014	3.037	3.005	3.019	100	99	100	Social work activities without accommodation
R Umjetnost, zabava i rekreacija	9.650	9.704	9.689	9.664	100	100	100	Arts, entertainment and recreation
90 Kreativne, umjetničke i zabavne djelatnosti	1.165	1.145	1.187	1.188	100	104	102	Creative, arts and entertainment activities
91 Biblioteke, arhivi, muzeji i ostale kulturne djelatnosti	803	824	855	854	100	104	106	Libraries, archives, museums and other cultural activities
92 Djelatnosti kockanja i kladenja	5.656	5.684	5.466	5.446	100	96	96	Gambling and betting activities
93 Sportske, zabavne i rekreacijske djelatnosti	2.026	2.051	2.181	2.176	100	106	107	Sports activities and amusement and recreation activities
S Ostale uslužne djelatnosti	10.780	10.794	11.045	11.166	101	103	104	Other service activities
94 Djelatnosti članskih organizacija	4.553	4.556	4.569	4.584	100	101	101	Activities of membership organisations
95 Popravak računara i predmeta za ličnu upotrebu i domaćinstvo	782	779	795	798	100	102	102	Repair of computers and personal and household goods
96 Ostale lične uslužne djelatnosti	5.445	5.459	5.681	5.784	102	106	106	Other personal service activities

<sup>1)</sup> Od januara 2018. godine podaci o zaposlenima se preuzimaju od Porezne uprave Federacije BiH. Podaci su preuzeti retroaktivno i za 2017. godinu. Time je prekinuta dosadašnja serija podataka za ranije godine.

Ukupna zaposlenost na teritoriji Federacije Bosne i Hercegovine obuhvaća zaposlene u poslovnim subjektima - pravnim osobama, obrtu i srodnim djelatnostima, odbrani/obrani i policiji.

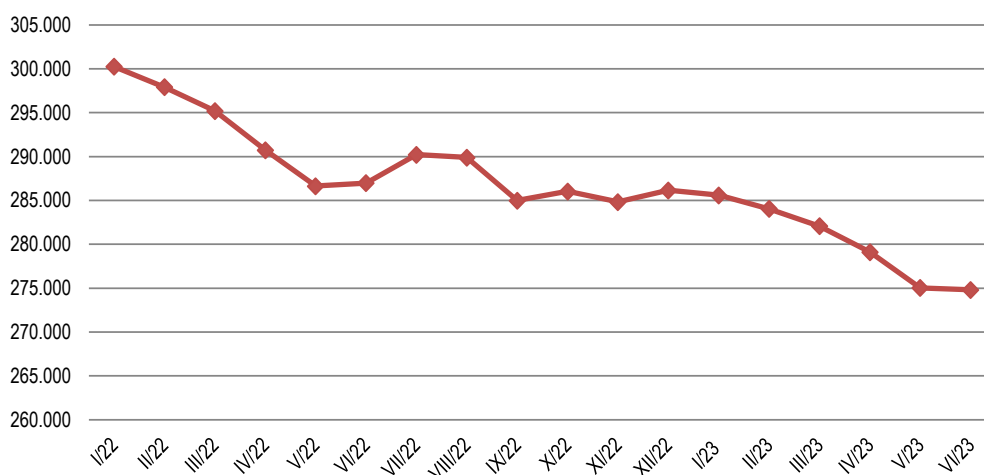
<sup>1)</sup> From January 2018, data on employees are taken over from the Tax Administration of the Federation of BiH. The data was taken retroactively and for 2017. This was terminated by the previous data series for the previous years.

Data on persons in employment on territory Federation of Bosnia and Herzegovina include employment in all legal entities, employment in crafts and related activities and employment in defence and police.

**3.2 REGISTRIRANA NEZAPOSLENOST PO MJESECIMA**  
REGISTERED UNEMPLOYMENT PER MONTHS

	Ukupno <sup>2)</sup> Total <sup>2)</sup>	Žene Female
2022		
I	300.255	175.999
II	297.923	174.524
III	295.220	173.232
IV	290.750	171.007
V	286.644	169.242
VI	286.987	169.411
VII	290.231	171.601
VIII	289.905	171.543
IX	284.988	167.972
X	286.043	168.882
XI	284.842	168.423
XII	286.158	168.618
2023		
I	285.606	168.966
II	284.048	168.068
III	282.071	167.089
IV	279.115	165.677
V	275.034	163.813
VI	274.820	163.784

**Registrirana nezaposlenost po mjesecima, ukupno**  
Registered unemployment per months, total



<sup>2)</sup> Podaci o registriranoj nezaposlenosti preuzimaju se od Federalnog zavoda za zapošljavanje. Dinamika objave podataka u ovom biltenu prati dinamiku objave podataka o broju nezaposlenih Federalnog zavoda za zapošljavanje.

<sup>2)</sup> Data on registered unemployment are taken from the Federal Employment Service. The dynamics of the publication of data in this bulletin follows the dynamics of the publication of data on the number of unemployed by the Federal Employment Services.



**3.3 PROSJEČNA MJESEČNA ISPLAĆENA NETO I BRUTO PLAĆA ZAPOSLENIH PO PODRUČJIMA I OBLASTIMA KD BiH 2010**  
AVERAGE MONTHLY PAID OFF NET AND GROSS WAGE OF PERSONS IN PAID EMPLOYMENT BY SECTIONS AND DIVISIONS OF NACE REV.2

KM

Područja i oblasti	Neto plaća <sup>1)</sup> Net wage <sup>1)</sup>				Bruto plaća <sup>1)</sup> Gross wage <sup>1)</sup>				Sections and divisions
	θ 2022	VI 2022	V 2023	VI 2023	θ 2022	VI 2022	V 2023	VI 2023	
	UKUPNO	1.114	1.115	1.277	1.262	1.724	1.723	1.987	
A Poljoprivreda, šumarstvo i ribolov	1.019	1.039	1.190	1.148	1.570	1.603	1.842	1.778	Agriculture, forestry and fishing
01 Biljna i stočarska proizvodnja, lovstvo i uslužne djelatnosti u vezi s njima	701	696	782	795	1.084	1.083	1.205	1.224	Crop and animal production, hunting and related service activities
02 Šumarstvo i sječa drva (iskorištavanje šuma)	1.081	1.104	1.272	1.218	1.668	1.703	1.973	1.891	Forestry and logging
03 Ribolov i akvakultura	685	685	782	776	982	988	1.114	1.114	Fishing and aquaculture
B Vađenje ruda i kamena	1.245	1.281	1.488	1.463	1.891	1.948	2.271	2.234	Mining and quarrying
05 Vađenje ugljena i lignita	1.289	1.342	1.527	1.505	1.953	2.037	2.324	2.291	Mining of coal and lignite
07 Vađenje metalnih ruda	1.364	1.283	1.682	1.649	2.110	1.955	2.605	2.557	Mining of metal ores
08 Vađenje ostalih ruda i kamena	986	986	1.215	1.167	1.522	1.529	1.883	1.808	Other mining and quarrying
09 Pomoćne uslužne djelatnosti u vađenju ruda i kamena	779	797	846	802	1.130	1.155	1.226	1.162	Mining support service activities
C Prerađivačka industrija	859	853	998	993	1.304	1.292	1.518	1.521	Manufacturing
10 Proizvodnja prehrambenih proizvoda	757	752	861	845	1.157	1.151	1.322	1.300	Manufacture of food products
11 Proizvodnja pića	1.238	1.211	1.251	1.371	1.904	1.852	1.915	2.106	Manufacture of beverages
12 Proizvodnja duhanskih proizvoda	1.043	-	-	-	1.510	-	-	-	Manufacture of tobacco products
13 Proizvodnja tekstila	671	638	718	704	1.010	971	1.046	1.029	Manufacture of textiles
14 Proizvodnja odjeće	555	542	720	706	741	716	971	973	Manufacture of wearing apparel
15 Proizvodnja kože i srodnih proizvoda	548	545	619	621	764	757	853	852	Manufacture of leather and related
16 Prerada drva i proizvoda od drva i pluta, osim namještaja; proizvodnja predmeta od slame i pletarskih materijala	665	669	751	744	1.001	1.004	1.140	1.133	Manufacture of wood and of products of wood and cork, except furniture; manufacture of articles of straw and plaiting materials
17 Proizvodnja papira i proizvoda od papira	1.065	1.064	1.215	1.180	1.653	1.651	1.901	1.851	Manufacture of paper and paper products
18 Štampanje i umnožavanje snimljenih zapisa	1.159	1.158	1.296	1.302	1.792	1.792	2.019	2.031	Printing and reproduction of recorded media
19 Proizvodnja kokska i rafiniranih naftnih proizvoda	1.190	1.184	1.542	1.458	1.725	1.716	2.235	2.114	Manufacture of coke and refined petroleum products
20 Proizvodnja hemikalija i hemijskih proizvoda	1.270	1.262	1.609	1.572	1.969	1.962	2.537	2.462	Manufacture of chemicals and chemical products
21 Proizvodnja osnovnih farmaceutskih proizvoda i farmaceutskih preparata	1.632	1.638	1.766	1.780	2.561	2.572	2.780	2.801	Manufacture of basic pharmaceutical products and pharmaceutical preparations
22 Proizvodnja proizvoda od gume i plastičnih masa	830	821	948	934	1.279	1.274	1.466	1.448	Manufacture of rubber and plastic products
23 Proizvodnja ostalih nemetalnih mineralnih proizvoda	1.014	986	1.107	1.076	1.556	1.498	1.710	1.667	Manufacture of other non-metallic mineral products
24 Proizvodnja baznih metala	1.185	1.136	1.295	1.365	1.851	1.753	2.021	2.259	Manufacture of basic metals
25 Proizvodnja gotovih metalnih proizvoda, osim mašina i opreme	969	957	1.115	1.106	1.493	1.473	1.729	1.715	Manufacture of fabricated metal products, except machinery and equipment
26 Proizvodnja računara te elektroničkih i optičkih proizvoda	1.454	1.408	1.699	1.577	2.251	2.172	2.624	2.458	Manufacture of computer, electronic and optical products
27 Proizvodnja električne opreme	1.026	1.090	1.210	1.225	1.588	1.696	1.885	1.909	Manufacture of electrical equipment
28 Proizvodnja mašina i uređaja, d.n.	923	931	1.104	1.099	1.419	1.440	1.714	1.706	Manufacture of machinery and equipment n.e.c.
29 Proizvodnja motornih vozila, prikolica i poluprikolica	1.165	1.234	1.359	1.380	1.794	1.895	2.076	2.149	Manufacture of motor vehicles, trailers and semi-trailers
30 Proizvodnja ostalih prijevoznih sredstava	908	896	1.124	1.020	1.403	1.388	1.751	1.586	Manufacture of other transport equipment
31 Proizvodnja namještaja	717	717	819	809	1.091	1.092	1.251	1.238	Manufacture of furniture
32 Ostala prerađivačka industrija	789	780	883	893	1.214	1.193	1.364	1.380	Other manufacturing
33 Popravak i instaliranje mašina i opreme	845	892	984	972	1.300	1.349	1.484	1.467	Repair and installation of machinery and equipment
D Proizvodnja i snabdijevanje električnom energijom, plinom, parom i klimatizacija	1.830	1.847	2.057	1.976	2.956	2.919	3.363	3.220	Electricity, gas, steam and air conditioning supply
35 Proizvodnja i snabdijevanje električnom energijom, plinom, parom i klimatizacija	1.830	1.847	2.057	1.976	2.956	2.919	3.363	3.220	Electricity, gas, steam and air conditioning supply

**3.3 PROSJEČNA MJESEČNA ISPLAĆENA NETO I BRUTO PLAĆA ZAPOSLENIH PO PODRUČJIMA I OBLASTIMA KD BiH 2010 (nastavak)**  
AVERAGE MONTHLY PAID OFF NET AND GROSS WAGE OF PERSONS IN PAID EMPLOYMENT BY SECTIONS AND DIVISIONS OF NACE REV.2 (continued)

KM

Područja i oblasti	Neto plaća <sup>1)</sup> Net wage <sup>1)</sup>				Bruto plaća <sup>1)</sup> Gross wage <sup>1)</sup>				Sections and divisions
	€ 2022	VI 2022	V 2023	VI 2023	€ 2022	VI 2022	V 2023	VI 2023	
	E	1.034	1.050	1.175	1.159	1.591	1.615	1.814	
36	1.094	1.109	1.208	1.192	1.683	1.710	1.867	1.835	Water collection, treatment and supply
37	901	878	1.091	1.065	1.375	1.399	1.677	1.636	Sewerage
38	955	975	1.134	1.121	1.470	1.491	1.748	1.730	Waste collection, treatment and disposal activities; materials recovery
39	765	657	831	840	1.176	1.001	1.282	1.297	Remediation activities and other waste management services
F	808	815	950	945	1.237	1.247	1.460	1.446	Construction
41	702	710	813	802	1.070	1.086	1.245	1.233	Construction of buildings
42	918	925	1.088	1.089	1.409	1.415	1.683	1.660	Civil engineering
43	769	773	881	873	1.172	1.180	1.340	1.340	Specialised construction activities
G	861	874	971	962	1.323	1.345	1.504	1.489	Wholesale and retail trade; repair of motor vehicles and motorcycles
45	908	888	1.006	1.009	1.414	1.383	1.563	1.569	Wholesale and retail trade and repair of motor vehicles and motorcycles
46	1.019	1.042	1.130	1.122	1.577	1.613	1.760	1.743	Wholesale trade, except of motor vehicles and motorcycles
47	760	769	864	855	1.161	1.177	1.330	1.315	Retail trade, except of motor vehicles and motorcycles
H	1.047	1.046	1.194	1.214	1.610	1.608	1.851	1.881	Transportation and storage
49	844	848	960	948	1.284	1.290	1.469	1.455	Land transport and transport via pipelines
51	-	-	-	-	-	-	-	-	Air transport
52	1.512	1.473	1.696	1.810	2.350	2.294	2.666	2.832	Warehousing and support activities for transportation
53	1.058	1.097	1.210	1.207	1.637	1.696	1.880	1.874	Postal and courier activities
I	671	672	760	751	1.027	1.028	1.167	1.162	Accommodation and food service activities
55	716	711	818	805	1.099	1.096	1.265	1.263	Accommodation
56	622	630	710	701	948	956	1.084	1.070	Food and beverage service activities
J	1.628	1.658	1.913	1.909	2.556	2.593	3.019	3.000	Information and communication
58	1.222	1.222	1.373	1.385	1.910	1.911	2.152	2.163	Publishing activities
59	1.446	1.415	1.476	1.474	2.275	2.223	2.324	2.321	Motion picture, video and television programme production, sound recording
60	1.186	1.212	1.276	1.305	1.832	1.863	1.985	1.998	Programming and broadcasting activities
61	1.619	1.708	1.952	1.831	2.536	2.664	3.076	2.874	Telecommunications
62	2.179	2.171	2.529	2.602	3.445	3.423	4.017	4.119	Computer programming, consultancy and related activities
63	1.039	1.018	1.151	1.167	1.620	1.586	1.801	1.826	Information service activities
K	1.769	1.925	1.915	1.854	2.797	3.040	3.039	2.933	Financial and insurance activities
64	1.887	2.078	2.059	2.064	2.991	3.283	3.289	3.280	Financial service activities, except insurance and pension funding
65	1.368	1.449	1.504	1.289	2.139	2.273	2.338	2.002	Insurance, reinsurance and pension funding, except compulsory social security
66	2.315	2.265	2.574	2.436	3.691	3.643	4.076	3.876	Activities auxiliary to financial services and insurance activities
L	1.035	1.030	1.157	1.147	1.613	1.607	1.806	1.795	Real estate activities
68	1.035	1.030	1.157	1.147	1.613	1.607	1.806	1.795	Real estate activities
M	1.293	1.271	1.433	1.424	2.023	1.994	2.243	2.227	Professional, scientific and technical activities
69	1.337	1.329	1.452	1.434	2.110	2.104	2.293	2.275	Legal and accounting activities

**3.3 PROSJEČNA MJESEČNA ISPLAĆENA NETO I BRUTO PLAĆA ZAPOSLENIH PO PODRUČJIMA I OBLASTIMA KD BiH 2010 (nastavak)**  
AVERAGE MONTHLY PAID OFF NET AND GROSS WAGE OF PERSONS IN PAID EMPLOYMENT BY SECTIONS AND DIVISIONS OF NACE REV.2 (continued)

KM

Područja i oblasti	Neto plaća <sup>1)</sup> Net wage <sup>1)</sup>				Bruto plaća <sup>1)</sup> Gross wage <sup>1)</sup>				Sections and divisions
	Q 2022	VI 2022	V 2023	VI 2023	Q 2022	VI 2022	V 2023	VI 2023	
70 Upravljačke djelatnosti; savjetovanje u vezi s upravljanjem	1.468	1.481	1.581	1.583	2.297	2.313	2.482	2.485	Activities of head offices; management consultancy activities
71 Arhitektonske i inženjerske djelatnosti; tehničko ispitivanje i analiza	1.158	1.138	1.299	1.279	1.805	1.779	2.014	1.977	Architectural and engineering activities; technical testing and analysis
72 Naučno istraživanje i razvoj	1.797	1.824	1.879	1.892	2.847	2.871	3.026	3.040	Scientific research and development
73 Promocija (reklama i propaganda) i istraživanje tržišta	1.453	1.401	1.622	1.613	2.266	2.213	2.538	2.524	Advertising and market research
74 Ostale stručne, naučne i tehničke djelatnosti	1.023	1.009	1.399	1.400	1.586	1.508	2.200	2.202	Other professional, scientific and technical activities
75 Veterinarske djelatnosti	1.324	1.308	1.354	1.368	2.096	2.105	2.225	2.269	Veterinary activities
N Administrativne i pomoćne uslužne djelatnosti	904	912	1.069	1.080	1.399	1.405	1.678	1.688	Administrative and support service activities
77 Djelatnosti iznajmljivanja i davanja u zakup (leasing)	1.473	1.471	1.939	2.042	2.312	2.305	3.058	3.225	Rental and leasing activities
78 Djelatnosti posredovanja u zapošljavanju	1.419	1.432	1.498	1.506	2.230	2.251	2.354	2.368	Employment activities
79 Putničke agencije, organizatori putovanja, turoperatori i ostale rezervacijske usluge te djelatnosti u vezi s njima	796	864	948	913	1.213	1.327	1.460	1.406	Travel agency, tour operator reservation service and related activities
80 Zaštitne i istražne djelatnosti	609	615	696	700	914	910	1.064	1.069	Security and investigation activities
81 Usluge u vezi s upravljanjem i održavanjem zgrada te djelatnosti uređenja i održavanja zelenih površina	822	814	903	894	1.273	1.296	1.396	1.386	Services to buildings and landscape activities
82 Kancelarijske administrativne i pomoćne djelatnosti te ostale poslovne pomoćne djelatnosti	1.076	1.090	1.296	1.263	1.689	1.693	2.075	1.998	Office administrative, office support and other business support activities
O Javna uprava i odbrana; obavezno socijalno osiguranje	1.504	1.477	1.691	1.690	2.348	2.303	2.654	2.653	Public administration and defence; compulsory social security
84 Javna uprava i odbrana; obavezno socijalno osiguranje	1.504	1.477	1.691	1.690	2.348	2.303	2.654	2.653	Public administration and defence; compulsory social security
P Obrazovanje	1.120	1.123	1.259	1.254	1.741	1.745	1.967	1.959	Education
85 Obrazovanje	1.120	1.123	1.259	1.254	1.741	1.745	1.967	1.959	Education
Q Djelatnosti zdravstvene i socijalne zaštite	1.490	1.451	1.729	1.646	2.310	2.248	2.695	2.557	Human health and social work activities
86 Djelatnosti zdravstvene zaštite	1.558	1.518	1.816	1.723	2.416	2.351	2.831	2.676	Human health activities
87 Djelatnosti socijalne zaštite u ustanovama sa smještajem	930	907	1.040	1.021	1.433	1.399	1.612	1.579	Residential care activities
88 Djelatnosti socijalne zaštite bez smještaja	1.125	1.081	1.344	1.323	1.744	1.677	2.097	2.072	Social work activities without accommodation
R Umjetnost, zabava i rekreacija	858	848	987	987	1.321	1.304	1.539	1.539	Arts, entertainment and recreation
90 Kreativne, umjetničke i zabavne djelatnosti	1.177	1.171	1.344	1.349	1.829	1.818	2.096	2.105	Creative, arts and entertainment activities
91 Biblioteke, arhivi, muzeji i ostale kulturne djelatnosti	1.065	1.037	1.169	1.201	1.655	1.624	1.832	1.873	Libraries, archives, museums and other cultural activities
92 Djelatnosti kockanja i klađenja	724	712	852	856	1.109	1.091	1.328	1.339	Gambling and betting activities
93 Sportske, zabavne i rekreacijske djelatnosti	885	812	978	962	1.352	1.224	1.515	1.487	Sports activities and amusement and recreation activities
S Ostale uslužne djelatnosti	1.259	1.247	1.361	1.376	1.949	1.927	2.119	2.129	Other service activities
94 Djelatnosti članskih organizacija	1.285	1.270	1.399	1.402	1.985	1.959	2.179	2.183	Activities of membership organisations
95 Popravak računara i predmeta za ličnu upotrebu i domaćinstvo	808	937	839	826	1.313	1.486	1.320	1.302	Repair of computers and personal and household goods
96 Ostale lične uslužne djelatnosti	1.203	1.176	1.238	1.317	1.866	1.823	1.924	1.958	Other personal service activities

<sup>1)</sup> U obračun prosječne mjesečne isplaćene neto i bruto plaće uključene su plaće pravnih osoba koje su isplatile plaću za mjesec izvještavanja, a ne i obračunate a neisplaćene plaće.

U ovaj obračun nisu uključene plaće pripadnika odbrane/obrane kao ni plaće zaposlenih u obrtu i srodnim djelatnostima.

<sup>1)</sup> In calculation of average monthly net and gross earnings are included paid off earnings of legal entities.

Earnings of people employed in defence, crafts and related activities, are not included in this calculation.

**3.4 NOMINALNI INDEKSI PROSJEČNE MJESEČNE ISPLAĆENE NETO I BRUTO PLAĆE ZAPOSLENIH PO PODRUČJIMA I OBLASTIMA KD BiH 2010**  
NOMINAL INDICES OF AVERAGE MONTHLY PAID OFF NET AND GROSS WAGE OF PERSONS IN PAID EMPLOYMENT BY SECTIONS AND DIVISIONS OF NACE REV.2

Područja i oblasti	Indeks neto plaće <i>Indices net wage</i>			Indeks bruto plaće <i>Indices gross wage</i>			Sections and divisions
	VI 2023 θ 2022	VI 2023 VI 2022	VI 2023 V 2023	VI 2023 θ 2022	VI 2023 VI 2022	VI 2023 V 2023	
UKUPNO	113,3	113,2	98,8	113,9	113,9	98,8	TOTAL
A Poljoprivreda, šumarstvo i ribolov	112,7	110,5	96,5	113,2	110,9	96,5	<i>Agriculture, forestry and fishing</i>
01 Biljna i stočarska proizvodnja, lovstvo i uslužne djelatnosti u vezi s njima	113,4	114,2	101,7	112,9	113,0	101,6	<i>Crop and animal production, hunting and related service activities</i>
02 Šumarstvo i sječa drva (iskorištavanje šuma)	112,7	110,3	95,8	113,4	111,0	95,8	<i>Forestry and logging</i>
03 Ribolov i akvakultura	113,3	113,3	99,2	113,4	112,8	100,0	<i>Fishing and aquaculture</i>
B Vađenje ruda i kamena	117,5	114,2	98,3	118,1	114,7	98,4	<i>Mining and quarrying</i>
05 Vađenje ugljena i lignita	116,8	112,1	98,6	117,3	112,5	98,6	<i>Mining of coal and lignite</i>
07 Vađenje metalnih ruda	120,9	128,5	98,0	121,2	130,8	98,2	<i>Mining of metal ores</i>
08 Vađenje ostalih ruda i kamena	118,4	118,4	96,0	118,8	118,2	96,0	<i>Other mining and quarrying</i>
09 Pomoćne uslužne djelatnosti u vađenju ruda i kamena	103,0	100,6	94,8	102,8	100,6	94,8	<i>Mining support service activities</i>
C Prerađivačka industrija	115,6	116,4	99,5	116,6	117,7	100,2	<i>Manufacturing</i>
10 Proizvodnja prehrambenih proizvoda	111,6	112,4	98,1	112,4	112,9	98,3	<i>Manufacture of food products</i>
11 Proizvodnja pića	110,7	113,2	109,6	110,6	113,7	110,0	<i>Manufacture of beverages</i>
12 Proizvodnja duhanskih proizvoda	-	-	-	-	-	-	<i>Manufacture of tobacco products</i>
13 Proizvodnja tekstila	104,9	110,3	98,1	101,9	106,0	98,4	<i>Manufacture of textiles</i>
14 Proizvodnja odjeće	127,2	130,3	98,1	131,3	135,9	100,2	<i>Manufacture of wearing apparel</i>
15 Proizvodnja kože i srodnih proizvoda	113,3	113,9	100,3	111,5	112,5	99,9	<i>Manufacture of leather and related</i>
16 Prerada drva i proizvoda od drva i pluta, osim namještaja; proizvodnja predmeta od slame i pletarskih materijala	111,9	111,2	99,1	113,2	112,8	99,4	<i>Manufacture of wood and of products of wood and cork, except furniture; manufacture of articles of straw and plaiting materials</i>
17 Proizvodnja papira i proizvoda od papira	110,8	110,9	97,1	112,0	112,1	97,4	<i>Manufacture of paper and paper products</i>
18 Štampanje i umnožavanje snimljenih zapisa	112,3	112,4	100,5	113,3	113,3	100,6	<i>Printing and reproduction of recorded media</i>
19 Proizvodnja kokska i rafiniranih naftnih proizvoda	122,5	123,1	94,6	122,6	123,2	94,6	<i>Manufacture of coke and refined petroleum products</i>
20 Proizvodnja hemikalija i hemijskih proizvoda	123,8	124,6	97,7	125,0	125,5	97,0	<i>Manufacture of chemicals and chemical products</i>
21 Proizvodnja osnovnih farmaceutskih proizvoda i farmaceutskih preparata	109,1	108,7	100,8	109,4	108,9	100,8	<i>Manufacture of basic pharmaceutical products and pharmaceutical preparations</i>
22 Proizvodnja proizvoda od gume i plastičnih masa	112,5	113,8	98,5	113,2	113,7	98,8	<i>Manufacture of rubber and plastic products</i>
23 Proizvodnja ostalih nemetalnih mineralnih proizvoda	106,1	109,1	97,2	107,1	111,3	97,5	<i>Manufacture of other non-metallic mineral products</i>
24 Proizvodnja baznih metala	115,2	120,2	105,4	122,0	128,9	111,8	<i>Manufacture of basic metals</i>
25 Proizvodnja gotovih metalnih proizvoda, osim mašina i opreme	114,1	115,6	99,2	114,9	116,4	99,2	<i>Manufacture of fabricated metal products, except machinery and equipment</i>
26 Proizvodnja računara te elektroničkih i optičkih proizvoda	108,5	112,0	92,8	109,2	113,2	93,7	<i>Manufacture of computer, electronic and optical products</i>
27 Proizvodnja električne opreme	119,4	112,4	101,2	120,2	112,6	101,3	<i>Manufacture of electrical equipment</i>
28 Proizvodnja mašina i uređaja, d.n.	119,1	118,0	99,5	120,2	118,5	99,5	<i>Manufacture of machinery and equipment n.e.c.</i>
29 Proizvodnja motornih vozila, prikolica i poluprikolica	118,5	111,8	101,5	119,8	113,4	103,5	<i>Manufacture of motor vehicles, trailers and semi-trailers</i>
30 Proizvodnja ostalih prijevoznih sredstava	-	-	-	-	-	-	<i>Manufacture of other transport equipment</i>
31 Proizvodnja namještaja	112,8	112,8	98,8	113,5	113,4	99,0	<i>Manufacture of furniture</i>
32 Ostala prerađivačka industrija	113,2	114,5	101,1	113,7	115,7	101,2	<i>Other manufacturing</i>
33 Popravak i instaliranje mašina i opreme	115,0	109,0	98,8	112,8	108,7	98,9	<i>Repair and installation of machinery and equipment</i>
D Proizvodnja i snabdijevanje električnom energijom, plinom, parom i klimatizacija	108,0	107,0	96,1	108,9	110,3	95,7	<i>Electricity, gas, steam and air conditioning supply</i>
35 Proizvodnja i snabdijevanje električnom energijom, plinom, parom i klimatizacija	108,0	107,0	96,1	108,9	110,3	95,7	<i>Electricity, gas, steam and air conditioning supply</i>

**3.4 NOMINALNI INDEKSI PROSJEČNE MJESEČNE ISPLAĆENE NETO I BRUTO PLAĆE ZAPOSLENIH PO PODRUČJIMA I OBLASTIMA KD BiH 2010 (nastavak)**  
NOMINAL INDICES OF AVERAGE MONTHLY PAID OFF NET AND GROSS WAGE OF PERSONS IN PAID EMPLOYMENT BY SECTIONS AND DIVISIONS OF NACE REV.2  
(continued)

Područja i oblasti	Indeks neto plaće <i>Indices net wage</i>			Indeks bruto plaće <i>Indices gross wage</i>			Sections and divisions
	VI 2023 θ 2022	VI 2023 VI 2022	VI 2023 V 2023	VI 2023 θ 2022	VI 2023 VI 2022	VI 2023 V 2023	
E Snabdijevanje vodom; uklanjanje otpadnih voda, upravljanje otpadom te djelatnosti sanacije okoliša	112,1	110,4	98,6	112,3	110,7	98,5	<i>Water supply, sewerage, waste management and remediation activities</i>
36 Sakupljanje, pročišćavanje i snabdijevanje vodom	109,0	107,5	98,7	109,0	107,3	98,3	<i>Water collection, treatment and supply</i>
37 Uklanjanje otpadnih voda	118,2	121,3	97,6	119,0	116,9	97,6	<i>Sewerage</i>
38 Sakupljanje otpada, djelatnosti obrade i zbrinjavanja otpada; reciklaža materijala	117,4	115,0	98,9	117,7	116,0	99,0	<i>Waste collection, treatment and disposal activities; materials recovery</i>
39 Djelatnosti sanacije okoliša te ostale djelatnosti upravljanja otpadom	109,8	127,9	101,1	110,3	129,6	101,2	<i>Remediation activities and other waste management services</i>
F Građevinarstvo	117,0	116,0	99,5	116,9	116,0	99,0	<i>Construction</i>
41 Gradnja građevina visokogradnje	114,2	113,0	98,6	115,2	113,5	99,0	<i>Construction of buildings</i>
42 Gradnja građevina niskogradnje	118,6	117,7	100,1	117,8	117,3	98,6	<i>Civil engineering</i>
43 Specijalizirane građevinske djelatnosti	113,5	112,9	99,1	114,3	113,6	100,0	<i>Specialised construction activities</i>
G Trgovina na veliko i na malo; popravak motornih vozila i motocikala	111,7	110,1	99,1	112,5	110,7	99,0	<i>Wholesale and retail trade; repair of motor vehicles and motorcycles</i>
45 Trgovina na veliko i na malo motornim vozilima i motociklima; popravak motornih vozila i motocikala	111,1	113,6	100,3	111,0	113,4	100,4	<i>Wholesale and retail trade and repair of motor vehicles and motorcycles</i>
46 Trgovina na veliko, osim trgovine motornim vozilima i motociklima	110,1	107,7	99,3	110,5	108,1	99,0	<i>Wholesale trade, except of motor vehicles and motorcycles</i>
47 Trgovina na malo, osim trgovine motornim vozilima i motociklima	112,5	111,2	99,0	113,3	111,7	98,9	<i>Retail trade, except of motor vehicles and motorcycles</i>
H Prijevoz i skladištenje	116,0	116,1	101,7	116,8	117,0	101,6	<i>Transportation and storage</i>
49 Kopneni prijevoz i cjevovodni transport	112,3	111,8	98,8	113,3	112,8	99,0	<i>Land transport and transport via pipelines</i>
51 Zračni prijevoz	-	-	-	-	-	-	<i>Air transport</i>
52 Skladištenje i pomoćne djelatnosti u prijevozu	119,7	122,9	106,7	120,5	123,5	106,2	<i>Warehousing and support activities for transportation</i>
53 Poštanske i kurirske djelatnosti	114,1	110,0	99,8	114,5	110,5	99,7	<i>Postal and courier activities</i>
I Djelatnosti pružanja smještaja te pripreme i usluživanja hrane(hotelijerstvo i ugostiteljstvo)	111,9	111,8	98,8	113,1	113,0	99,6	<i>Accommodation and food service activities</i>
55 Smještaj	112,4	113,2	98,4	114,9	115,2	99,8	<i>Accommodation</i>
56 Djelatnosti pripreme i usluživanja hrane i pića	112,7	111,3	98,7	112,9	111,9	98,7	<i>Food and beverage service activities</i>
J Informacije i komunikacije	117,3	115,1	99,8	117,4	115,7	99,4	<i>Information and communication</i>
58 Izdavačke djelatnosti	113,3	113,3	100,9	113,2	113,2	100,5	<i>Publishing activities</i>
59 Proizvodnja filmova, videofilmova i televizijskog programa, djelatnosti snimanja zvučnih zapisa i izdavanja muzičkih zapisa	101,9	104,2	99,9	102,0	104,4	99,9	<i>Motion picture, video and television programme production, sound recording</i>
60 Emitiranje programa	110,0	107,7	102,3	109,1	107,2	100,7	<i>Programming and broadcasting activities</i>
61 Telekomunikacije	113,1	107,2	93,8	113,3	107,9	93,4	<i>Telecommunications</i>
62 Računarsko programiranje, savjetovanje i djelatnosti u vezi s njima	119,4	119,9	102,9	119,6	120,3	102,5	<i>Computer programming, consultancy and related activities</i>
63 Informacijske uslužne djelatnosti	112,3	114,6	101,4	112,7	115,1	101,4	<i>Information service activities</i>
K Finansijske djelatnosti i djelatnosti osiguranja	104,8	96,3	96,8	104,9	96,5	96,5	<i>Financial and insurance activities</i>
64 Finansijske uslužne djelatnosti, osim osiguranja i penzijskih fondova	109,4	99,3	100,2	109,7	99,9	99,7	<i>Financial service activities, except insurance and pension funding</i>
65 Osiguranje, reosiguranje i penzijski fondovi, osim obaveznog socijalnog osiguranja	94,2	89,0	85,7	93,6	88,1	85,6	<i>Insurance, reinsurance and pension funding, except compulsory social security</i>
66 Pomoćne djelatnosti kod finansijskih usluga i djelatnosti osiguranja	105,2	107,5	94,6	105,0	106,4	95,1	<i>Activities auxiliary to financial services and insurance activities</i>
L Poslovanje nekretninama	110,8	111,4	99,1	111,3	111,7	99,4	<i>Real estate activities</i>
68 Poslovanje nekretninama	110,8	111,4	99,1	111,3	111,7	99,4	<i>Real estate activities</i>
M Stručne, naučne i tehničke djelatnosti	110,1	112,0	99,4	110,1	111,7	99,3	<i>Professional, scientific and technical activities</i>
69 Pravne i računovodstvene djelatnosti	107,3	107,9	98,8	107,8	108,1	99,2	<i>Legal and accounting activities</i>

**3.4 NOMINALNI INDEKSI PROSJEČNE MJESEČNE ISPLAĆENE NETO I BRUTO PLAĆE ZAPOSLENIH PO PODRUČJIMA I OBLASTIMA KD BiH 2010 (nastavak)**  
NOMINAL INDICES OF AVERAGE MONTHLY PAID OFF NET AND GROSS WAGE OF PERSONS IN PAID EMPLOYMENT BY SECTIONS AND DIVISIONS OF NACE REV.2  
(continued)

Područja i oblasti	Indeks neto plaće Indices net wage			Indeks bruto plaće Indices gross wage			Sections and divisions
	VI 2023 Q 2022	VI 2023 VI 2022	VI 2023 V 2023	VI 2023 Q 2022	VI 2023 VI 2022	VI 2023 V 2023	
70 Upravljačke djelatnosti; savjetovanje u vezi s upravljanjem	107,8	106,9	100,1	108,2	107,4	100,1	Activities of head offices; management consultancy activities
71 Arhitektonske i inženjerske djelatnosti; tehničko ispitivanje i analiza	110,4	112,4	98,5	109,5	111,1	98,2	Architectural and engineering activities; technical testing and analysis
72 Naučno istraživanje i razvoj	105,3	103,7	100,7	106,8	105,9	100,5	Scientific research and development
73 Promocija (reklama i propaganda) i istraživanje tržišta	111,0	115,1	99,4	111,4	114,1	99,4	Advertising and market research
74 Ostale stručne, naučne i tehničke djelatnosti	136,9	138,8	100,1	138,8	146,0	100,1	Other professional, scientific and technical activities
75 Veterinarske djelatnosti	104,8	106,1	102,5	108,3	107,8	102,0	Veterinary activities
N Administrativne i pomoćne uslužne djelatnosti	119,5	118,4	101,0	120,7	120,1	100,6	Administrative and support service activities
77 Djelatnosti iznajmljivanja i davanja u zakup (leasing)	138,6	138,8	105,3	139,5	139,9	105,5	Rental and leasing activities
78 Djelatnosti posredovanja u zapošljavanju	106,1	105,2	100,5	106,2	105,2	100,6	Employment activities
79 Putničke agencije, organizatori putovanja, turoperatori i ostale rezervacijske usluge te djelatnosti u vezi s njima	114,7	105,7	96,3	115,9	106,0	96,3	Travel agency, tour operator reservation service and related activities
80 Zaštitne i istražne djelatnosti	114,9	113,8	100,6	117,0	117,5	100,5	Security and investigation activities
81 Usluge u vezi s upravljanjem i održavanjem zgrada te djelatnosti uređenja i održavanja zelenih površina	108,8	109,8	99,0	108,9	106,9	99,3	Services to buildings and landscape activities
82 Kancelarijske administrativne i pomoćne djelatnosti te ostale poslovne pomoćne djelatnosti	117,4	115,9	97,5	118,3	118,0	96,3	Office administrative, office support and other business support activities
O Javna uprava i odbrana; obavezno socijalno osiguranje	112,4	114,4	99,9	113,0	115,2	100,0	Public administration and defence; compulsory social security
84 Javna uprava i odbrana; obavezno socijalno osiguranje	112,4	114,4	99,9	113,0	115,2	100,0	Public administration and defence; compulsory social security
P Obrazovanje	112,0	111,7	99,6	112,5	112,3	99,6	Education
85 Obrazovanje	112,0	111,7	99,6	112,5	112,3	99,6	Education
Q Djelatnosti zdravstvene i socijalne zaštite	110,5	113,4	95,2	110,7	113,7	94,9	Human health and social work activities
86 Djelatnosti zdravstvene zaštite	110,6	113,5	94,9	110,8	113,8	94,5	Human health activities
87 Djelatnosti socijalne zaštite u ustanovama sa smještajem	109,8	112,6	98,2	110,2	112,9	98,0	Residential care activities
88 Djelatnosti socijalne zaštite bez smještaja	117,6	122,4	98,4	118,8	123,6	98,8	Social work activities without accommodation
R Umjetnost, zabava i rekreacija	115,0	116,4	100,0	116,5	118,0	100,0	Arts, entertainment and recreation
90 Kreativne, umjetničke i zabavne djelatnosti	114,6	115,2	100,4	115,1	115,8	100,4	Creative, arts and entertainment activities
91 Biblioteke, arhivi, muzeji i ostale kulturne djelatnosti	112,8	115,8	102,7	113,2	115,3	102,2	Libraries, archives, museums and other cultural activities
92 Djelatnosti kockanja i kladenja	118,2	120,2	100,5	120,7	122,7	100,8	Gambling and betting activities
93 Sportske, zabavne i rekreacijske djelatnosti	108,7	118,5	98,4	110,0	121,5	98,2	Sports activities and amusement and recreation activities
S Ostale uslužne djelatnosti	109,3	110,3	101,1	109,2	110,5	100,5	Other service activities
94 Djelatnosti članskih organizacija	109,1	110,4	100,2	110,0	111,4	100,2	Activities of membership organisations
95 Popravlak računara i predmeta za ličnu upotrebu i domaćinstvo	102,2	88,2	98,5	99,2	87,6	98,6	Repair of computers and personal and household goods
96 Ostale lične uslužne djelatnosti	109,5	112,0	106,4	104,9	107,4	101,8	Other personal service activities

**3.5 PROSJEČNA MJESEČNA ISPLAĆENA NETO I BRUTO PLAĆA ZAPOSLENIH PO PODRUČJIMA KD BiH 2010,**  
**period april / travanj 2023. godine -juni / lipanj 2023. godine**  
 AVERAGE MONTHLY PAID OFF NET AND GROSS WAGES OF PERSONS IN PAID EMPLOYMENT BY SECTION OF NACE Rev.2,  
 April 2023 - June 2023

KM

Područja	IV 2023 - VI 2023		Sections
	Neto plaća Net wage	Bruto plaća Gross wage	
UKUPNO	1.258	1.954	TOTAL
A Poljoprivreda, šumarstvo i ribolov	1.137	1.758	Agriculture, forestry and fishing
B Vađenje ruda i kamena	1.463	2.232	Mining and quarrying
C Prerađivačka industrija	983	1.498	Manufacturing
D Proizvodnja i snabdijevanje električnom energijom, plinom, parom i klimatizacija	1.962	3.202	Electricity, gas, steam and air conditioning supply
E Snabdijevanje vodom; uklanjanje otpadnih voda, upravljanje otpadom te djelatnosti sanacije okoliša	1.146	1.760	Water supply, sewerage, waste management and remediation activities
F Građevinarstvo	931	1.425	Construction
G Trgovina na veliko i na malo; popravak motornih vozila i motocikala	964	1.492	Wholesale and retail trade; repair of motor vehicles and motorcycles
H Prijevoz i skladištenje	1.188	1.837	Transportation and storage
I Djelatnosti pružanja smještaja te pripreme i usluživanja hrane (hotelijerstvo i ugostiteljstvo)	750	1.154	Accommodation and food service activities
J Informacije i komunikacije	1.900	2.993	Information and communication
K Finansijske djelatnosti i djelatnosti osiguranja	1.885	2.980	Financial and insurance activities
L Poslovanje nekretninama	1.160	1.811	Real estate activities
M Stručne, naučne i tehničke djelatnosti	1.420	2.224	Professional, scientific and technical activities
N Administrativne i pomoćne uslužne djelatnosti	1.067	1.671	Administrative and support service activities
O Javna uprava i odbrana; obavezno socijalno osiguranje	1.687	2.647	Public administration and defence; compulsory social security
P Obrazovanje	1.252	1.957	Education
Q Djelatnosti zdravstvene i socijalne zaštite	1.648	2.562	Human health and social work activities
R Umjetnost, zabava i rekreacija	992	1.544	Arts, entertainment and recreation
S Ostale uslužne djelatnosti	1.365	2.121	Other service activities

**3.6 NETO I BRUTO PLAĆA PO KANTONIMA**  
NET AND GROSS WAGE BY CANTONS

KANTON CANTON	Neto plaća u KM <sup>1)</sup> Net wage in KM <sup>1)</sup>		Index Indices	Bruto plaća u KM <sup>1)</sup> Gross wage in KM <sup>1)</sup>		Index Indices
	V 2023	VI 2023	VI 2023 V 2023	V 2023	VI 2023	VI 2023 V 2023
FEDERACIJA BiH	1.277	1.262	98,8	1.987	1.963	98,8
Unsko - sanski kanton	1.194	1.158	97,0	1.853	1.799	97,1
Kanton Posavski	1.145	1.164	101,7	1.783	1.804	101,2
Tuzlanski kanton	1.177	1.163	98,8	1.805	1.783	98,8
Zeničko - dobojski kanton	1.088	1.085	99,7	1.673	1.679	100,4
Bosansko - podrinjski kanton	1.247	1.209	97,0	1.946	1.887	97,0
Srednjobosanski kanton	1.041	1.019	97,9	1.603	1.569	97,9
Hercegovačko - neretvanski kanton	1.338	1.328	99,3	2.092	2.075	99,2
Zapadnohercegovački kanton	1.141	1.133	99,3	1.768	1.752	99,1
Kanton Sarajevo	1.581	1.560	98,7	2.492	2.452	98,4
Kanton 10	1.172	1.161	99,1	1.815	1.801	99,2

1) U obračun prosječne mjesečne isplaćene neto i bruto plaće uključene su plaće pravnih osoba koje su isplatile plaću za mjesec izvještavanja, a ne i obračunate a neisplaćene plaće.

U ovaj obračun nisu uključene plaće pripadnika odbrane/obrane kao ni plaće zaposlenih u obrtu i srodnim djelatnostima.

1) In calculation of average monthly net and gross earnings are included paid off earnings of legal entities.

Earnings of people employed in defence, crafts and related activities, are not included in this calculation.

**3.7 PROSJEČNE PENZIJE, BROJ ISPLAĆENIH PENZIJA, ZAPOSLENI, NEZAPOSLENI, NETO PLAĆA PO MJESECIMA**  
AVERAGE PENSIONS, NUMBER OF PENSIONS PAID, EMPLOYED, UNEMPLOYED, NET WAGE PER MONTHS

Mjesec Month	Prosječna penzija/ mirovina u KM <sup>2)</sup> Average pension in KM <sup>2)</sup>	Ukupan broj isplaćenih penzija/ mirovina Total number of payment pension	Broj zaposlenih Number of employed persons	Broj nezaposlenih <sup>3)</sup> Number of unemployed persons <sup>3)</sup>	Neto plaća u KM Net wage in KM	Stopa nezaposlenosti Rate of unemployment	Odnos broja penzionera/ zaposleni Ratio of the numbers of pensioners/ employees	Odnos prosječna penzija/ neto plaća Ratio of average pension/ net wage
2022.								
I	426,02	430.635	530.498	300.255	1.045	36,1	81,2	40,8
II	426,05	429.834	531.485	297.923	1.046	35,9	80,9	40,7
III	428,96	425.430	531.868	295.220	1.096	35,7	80,0	39,1
IV	459,24	426.469	534.914	290.750	1.080	35,2	79,7	42,5
V	459,07	427.236	536.325	286.644	1.110	34,8	79,7	41,4
VI	474,50	428.746	538.279	286.987	1.115	34,8	79,7	42,6
VII	474,08	430.513	534.839	290.231	1.122	35,2	80,5	42,3
VIII	473,76	431.032	532.253	289.905	1.138	35,3	81,0	41,6
IX	473,52	431.935	539.334	284.988	1.140	34,6	80,1	41,5
X	473,30	432.709	539.479	286.043	1.139	34,6	80,2	41,6
XI	482,75	433.880	540.421	284.842	1.161	34,5	80,3	41,6
XII	482,51	434.167	538.283	285.158	1.180	34,6	80,7	40,9
2023.								
I	535,46	435.187	536.056	285.606	1.208	34,8	81,2	44,3
II	535,44	435.829	537.270	284.048	1.193	34,6	81,1	44,9
III	538,85	433.004	537.099	282.071	1.265	34,4	80,6	42,6
IV	563,24	434.403	539.516	279.115	1.233	34,1	80,5	45,7
V	584,75	436.337	541.691	275.034	1.277	33,7	80,6	45,8
VI	584,43	436.843	543.369	274.820	1.262	33,6	80,4	46,3

<sup>2)</sup> Podaci o penzijama/mirovinama preuzeti su od Federalnog zavoda PIO - MIO

<sup>2)</sup> Data picked up from Federal pension funds

<sup>3)</sup> Podaci o registriranoj nezaposlenosti preuzimaju se od Federalnog zavoda za zapošljavanje.

<sup>3)</sup> Data on registered unemployment are taken from the Federal Employment Service.



4.1 INDEKSI POTROŠAČKIH CIJENA  
THE CONSUMER PRICE INDICES

(2015=100)

Godina	I	II	III	IV	V	VI	VII	VIII	IX	X	XI	XII
2015	99,9	100,1	100,7	100,8	100,8	100,7	99,6	99,6	99,5	99,6	99,5	99,2
2016	98,9	98,4	98,6	99,0	99,0	98,8	98,3	98,2	98,3	98,9	99,1	99,0
2017	99,5	100,1	100,3	100,6	100,4	99,8	99,2	99,0	99,8	100,1	100,2	100,1
2018	100,3	101,1	101,4	101,6	101,7	101,9	101,1	100,9	101,6	102,1	102,3	101,9
2019	101,9	102,1	102,1	102,5	102,8	102,4	101,8	101,5	101,8	102,2	102,5	102,1
2020	102,7	102,7	102,6	101,5	100,6	100,7	100,4	100,2	100,4	100,8	101,0	100,7
2021	101,0	101,5	102,3	102,5	102,3	102,5	102,3	102,6	103,5	105,2	106,4	107,3
2022	108,5	110,3	113,6	117,0	117,8	119,8	120,3	120,4	122,3	125,3	125,1	124,1
2023	124,5	124,6	125,1	125,0	124,6	124,0	123,6					

4.2 INDEKSI POTROŠAČKIH CIJENA  
THE CONSUMER PRICE INDICES

(Prethodni mjesec=100)  
(Previous month=100)

Godina	I	II	III	IV	V	VI	VII	VIII	IX	X	XI	XII
2015	...	100,2	100,6	100,1	99,9	99,9	98,9	100,0	99,9	100,0	99,9	99,8
2016	99,7	99,5	100,1	100,4	100,1	99,8	99,5	99,9	100,1	100,6	100,2	99,8
2017	100,6	100,5	100,3	100,3	99,8	99,4	99,3	99,8	100,8	100,3	100,1	99,9
2018	100,1	100,8	100,3	100,2	100,1	100,2	99,2	99,8	100,6	100,6	100,1	99,7
2019	100,0	100,3	100,0	100,3	100,3	99,6	99,4	99,8	100,3	100,3	100,3	99,6
2020	100,5	100,0	99,9	98,9	99,2	100,1	99,7	99,8	100,2	100,4	100,1	99,7
2021	100,3	100,5	100,8	100,2	99,8	100,2	99,8	100,3	100,9	101,6	101,2	100,8
2022	101,2	101,7	103,0	103,0	100,7	101,7	100,4	100,1	101,5	102,5	99,9	99,2
2023	100,3	100,1	100,4	99,9	99,6	99,5	99,7					

4.3 INDEKSI POTROŠAČKIH CIJENA  
THE CONSUMER PRICE INDICES

(Isti mjesec prethodne godine=100)  
(The same month previous year=100)

Godina	I	II	III	IV	V	VI	VII	VIII	IX	X	XI	XII
2016	99,0	98,4	97,9	98,1	98,3	98,1	98,7	98,6	98,8	99,3	99,7	99,7
2017	100,7	101,7	101,8	101,6	101,4	101,0	100,9	100,8	101,5	101,2	101,1	101,2
2018	100,7	101,0	101,1	101,0	101,3	102,1	102,0	102,0	101,8	102,0	102,0	101,8
2019	101,6	101,0	100,8	100,9	101,0	100,4	100,6	100,6	100,3	100,1	100,2	100,2
2020	100,8	100,5	100,4	99,0	97,9	98,4	98,7	98,7	98,6	98,7	98,5	98,6
2021	98,4	98,8	99,7	101,0	101,7	101,8	101,8	102,4	103,1	104,3	105,4	106,5
2022	107,4	108,7	111,0	114,1	115,1	116,8	117,6	117,4	118,1	119,1	117,6	115,7
2023	114,7	113,0	110,2	106,9	105,8	103,5	102,8					

4.4 INDEKSI POTROŠAČKIH CIJENA  
THE CONSUMER PRICE INDICES

(Decembar prethodne godine=100)  
(December previous year=100)

Godina	I	II	III	IV	V	VI	VII	VIII	IX	X	XI	XII
2016	99,7	99,2	99,3	99,7	99,8	99,5	99,1	99,0	99,1	99,7	99,9	99,7
2017	100,6	101,1	101,4	101,6	101,4	100,9	100,2	100,0	100,9	101,1	101,3	101,2
2018	100,1	101,0	101,3	101,5	101,6	101,8	101,0	100,8	101,4	102,0	102,1	101,8
2019	100,0	100,2	100,2	100,5	100,8	100,4	99,9	99,6	99,9	100,3	100,6	100,2
2020	100,5	100,6	100,4	99,4	98,5	98,6	98,3	98,1	98,3	98,7	98,8	98,6
2021	100,3	100,8	101,6	101,8	101,6	101,8	101,6	101,9	102,8	104,4	105,7	106,5
2022	101,2	102,8	105,9	109,0	109,8	111,6	112,1	112,2	114,0	116,8	116,7	115,7
2023	100,3	100,4	100,8	100,8	100,4	99,9	99,6					

4.5 INDEKSI POTROŠAČKIH CIJENA - juli/srpanj 2023.  
THE CONSUMER PRICES INDICES IN July 2023

COICOP	Odjeljak	VII 2023	VII 2023	VII 2023	VIII 2022-VII 2023	I-VII 2023	VII 2023	I-VII 2023	I-VII 2023	VII 2023	Division
		VI 2023	VII 2022	XII 2022	VIII 2021-VII 2022	I-VII 2022	Ø 2022	Ø 2022	XII 2022	Ø 2015	
00	Ukupan Indeks	99,7	102,8	99,6	111,8	108,0	104,1	104,9	100,3	123,6	Total Index
01	Hrana i bezalkoholna pića	99,2	108,2	101,9	118,3	114,1	109,2	110,0	102,6	143,3	Food and non-alcoholic beverages
01.1	Hrana	99,1	108,2	101,5	119,2	114,7	109,3	110,3	102,5	144,7	Food
01.2	Bezalkoholna pića	99,9	107,8	104,9	110,5	108,7	108,6	107,3	103,5	131,3	Non-alcoholic drinks
02	Alkoholna pića i duhan	100,0	103,6	103,7	103,9	104,6	104,7	103,8	102,8	142,9	Alcoholic beverages and tobacco
02.1	Alkoholna pića	99,8	105,7	105,7	108,3	108,3	107,4	106,5	104,9	116,1	Alcoholic drinks
02.2	Duhan	100,0	103,2	103,2	103,0	103,8	104,1	103,1	102,3	150,5	Tobacco
03	Odjeća i obuća	96,2	93,3	94,8	92,2	92,2	90,5	93,0	97,4	51,0	Clothing and footwear
03.1	Odjeća	97,4	93,8	94,9	93,0	93,1	91,7	93,8	97,1	50,0	Clothing
03.2	Obuća	93,5	92,3	94,5	90,7	90,3	88,0	91,3	98,1	53,0	Footwear
04	Stanovanje, voda, električna energija, plin i drugi energenti	99,8	101,0	92,8	116,1	109,9	100,6	104,2	96,1	128,5	Housing, water, electricity, gas and other fuels
04.1	Najamnina	100,0	112,5	103,7	111,0	112,1	111,1	109,6	102,3	163,1	Actual rentals for housing
04.3	Održavanje i popravka stana	100,4	109,3	104,0	115,9	114,3	111,4	109,9	102,6	130,7	Maintenance and repair of the dwelling
04.4	Vodosnabdijevanje i različite komunalne usluge	100,0	104,7	104,6	104,9	104,4	105,2	104,1	103,5	115,8	Water supply and miscellaneous services relating to the dwelling
04.5	Električna energija, plin i drugi energenti	99,7	99,1	89,8	118,5	110,5	98,6	103,6	94,3	128,5	Electricity, gas and other fuels
05	Namještaj, kućanski uređaji i redovno održavanje kuće	99,4	110,5	104,2	112,1	112,2	110,4	109,1	103,0	114,2	Furniture, household equipment and routine, maintenance of the house
05.1	Namještaj, pokućstvo, tepisi i ostale podne prostirke	99,5	107,6	104,6	109,3	108,7	108,2	106,4	102,9	115,6	Furniture and furnishings, carpets and other floor coverings
05.2	Tekstilni proizvodi za kuću	100,4	106,1	102,9	104,3	104,4	104,5	103,4	101,8	100,7	Household textiles
05.3	Kućanski aparati	100,3	104,5	102,1	105,2	105,4	105,1	104,0	101,1	99,8	Household appliances
05.4	Stakleno i stolno posuđe	99,9	105,8	102,1	106,7	107,1	105,7	105,3	101,7	105,6	Glassware, tableware and household utensils
05.5	Alati i oprema za kuću i vrt	99,9	106,9	103,6	109,5	109,3	108,1	106,9	102,4	112,6	Tools and equipment for house and garden
05.6	Dobra i usluge za redovno održavanje kuće	99,0	113,9	104,7	115,8	116,2	113,2	112,0	103,6	117,9	Goods and services for routine household maintenance
06	Zdravstvo	100,0	104,3	102,5	103,7	103,9	104,0	103,2	101,7	112,9	Health
06.1	Medicinski proizvodi, pomagala i oprema	100,1	104,7	102,3	104,7	104,6	104,4	103,7	101,6	115,5	Medical products, appliances and equipment
06.2	Zdravstvene usluge, osim bolničkih	99,9	104,3	103,2	102,7	103,4	104,1	103,1	102,2	111,0	Out-patient services
06.3	Bolničke usluge	100,0	100,0	100,0	100,0	100,0	100,0	100,0	100,0	100,0	Hospital services

4.5 INDEKSI POTROŠAČKIH CIJENA - juli/srpanj 2023. (nastavak)  
THE CONSUMER PRICES INDICES IN July 2023 (continued)

COICOP	Odjeljak	VII 2023	VII 2023	VII 2023	VIII 2022-VII 2023	I-VII 2023	VII 2023	I-VII 2023	I-VII 2023	VII 2023	Division
		VI 2023	VII 2022	XII 2022	VIII 2021-VII 2022	I-VII 2022	Ø 2022	Ø 2022	XII 2022	Ø 2015	
07	Prijevoz	100,9	85,9	93,5	106,5	96,1	92,2	94,1	95,5	122,0	Transport
07.1	Prijevozna sredstva	100,1	104,3	101,5	103,9	104,4	104,0	103,6	101,2	112,5	Purchase of vehicles
07.2	Upotreba prijevoznih sredstava	101,1	82,2	91,4	106,7	94,0	89,4	91,9	94,0	123,2	Operation of personal transport equipment
07.3	Usluge prijevoza	99,9	99,0	101,4	107,7	104,0	102,2	102,4	101,5	123,7	Transport services
08	Komunikacije	100,0	100,0	100,1	100,0	99,9	100,0	99,9	100,1	87,8	Communications
08.1	Poštanske usluge	100,0	100,0	100,0	100,0	100,0	100,0	100,0	100,0	100,0	Postal services
08.2	Telefonska i telefaks oprema	100,1	95,9	98,9	98,4	96,8	96,9	96,8	98,7	57,7	Telephone and telefax equipment
08.3	Telefonske i telefaks usluge	100,0	100,3	100,2	100,1	100,2	100,3	100,2	100,2	91,6	Telephone and telefax services
09	Rekreacija i kultura	100,9	106,8	103,2	108,1	107,7	107,1	105,4	101,6	123,6	Recreation and culture
09.1	Audiovizuelna, foto i informatička oprema	102,2	96,9	100,0	95,5	95,0	96,8	96,7	99,9	69,2	Audio-visual, photographic and information processing equipment
09.2	Ostala trajna dobra za rekreaciju i kulturu	101,1	102,1	101,1	101,6	101,1	101,8	100,9	100,2	109,6	Other major durables for recreation and culture
09.3	Ostala dobra za rekreaciju, vrt i kućni ljubimci	99,7	108,7	103,6	112,7	112,2	109,7	108,6	102,6	115,6	Other recreational items and equipment, gardens and pets
09.4	Usluge rekreacije i kulture	100,6	105,0	102,7	105,1	105,6	105,3	104,3	101,7	126,1	Recreational and cultural services
09.5	Knjige, novine i pisaci pribor	100,0	111,5	100,3	115,0	112,4	107,8	107,8	100,3	128,9	Newspapers, books and stationery
09.6	Paket aranžmani	110,5	110,9	127,3	114,0	113,5	129,9	109,1	107,0	146,5	Package holidays
10	Obrazovanje	100,0	103,1	100,1	103,3	103,4	102,4	102,4	100,1	108,0	Education
10.1	Predškolsko i osnovno školsko obrazovanje	100,0	108,2	101,8	110,5	109,6	107,6	106,3	100,6	135,6	Pre-primary and primary education
10.2	Srednjoškolsko obrazovanje	100,0	102,4	100,0	102,3	102,4	101,6	101,6	100,0	99,8	Secondary education
10.4	Univerzitetsko obrazovanje	100,0	102,5	100,0	102,1	102,5	101,8	101,8	100,0	104,6	High school and university education
10.5	Obrazovanje nedefinisano po nivou	100,0	97,8	96,8	101,1	100,7	97,6	100,3	99,6	105,3	Education not definable by level
11	Restorani i hoteli	100,4	109,9	105,8	111,1	110,7	110,8	107,8	102,9	128,4	Restaurants and hotels
11.1	Usluge ishrane	100,2	110,5	106,2	112,0	111,6	111,7	108,5	103,2	132,8	Catering services
11.2	Usluge smještaja	102,0	105,3	103,1	105,1	104,6	105,2	103,0	100,9	102,8	Accommodation services
12	Ostala dobra i usluge	100,6	108,1	104,8	108,1	108,4	108,6	106,6	102,9	116,2	Miscellaneous goods and services
12.1	Lična njega	101,0	113,1	107,8	113,6	113,8	114,3	110,9	104,5	127,7	Personal care
12.3	Lični predmeti n.d.k.	100,2	103,4	100,3	106,3	105,4	103,5	103,1	99,9	95,6	Personal effects n.e.c.
12.5	Osiguranje	100,0	101,2	100,9	100,8	101,0	101,1	100,9	100,7	101,9	Insurance
12.6	Finansijske usluge n.d.k.	100,0	101,0	101,0	101,0	100,7	101,0	100,7	100,7	104,3	Financial services n.e.c.
12.7	Ostale usluge	100,0	101,4	100,0	101,5	101,4	100,9	100,9	100,0	104,2	Other services n.e.c.

4.6 MJESEČNI INDEKSI POTROŠAČKIH CIJENA PO COICOP KLASIFIKACIJI  
MONTHLY CONSUMER PRICE INDICES BY COICOP CLASSIFICATION

(2015 = 100)

COICOP	ODJELJAK	2022						2023							Division
		VII	VIII	IX	X	XI	XII	I	II	III	IV	V	VI	VII	
00	Ukupan Indeks	120,3	120,4	122,3	125,3	125,1	124,1	124,5	124,6	125,1	125,0	124,6	124,0	123,6	Total Index
01	Hrana i bezalkoholna pića	132,5	133,9	136,1	138,6	139,8	140,7	142,2	143,7	145,2	145,4	145,8	144,5	143,3	Food and non-alcoholic beverages
01.1	Hrana	133,8	135,3	137,7	140,4	141,8	142,5	143,8	145,6	147,2	147,2	147,6	146,0	144,7	Food
01.2	Bezalkoholna pića	121,8	121,6	122,7	122,5	123,3	125,2	127,9	127,4	128,7	130,0	130,7	131,4	131,3	Non-alcoholic drinks
02	Alkoholna pića i duhan	137,9	138,0	138,1	138,3	138,1	137,9	138,8	139,4	142,3	142,5	142,9	143,0	142,9	Alcoholic beverages and tobacco
02.1	Alkoholna pića	109,9	110,2	110,6	111,8	110,7	109,8	112,3	113,6	115,2	115,5	117,2	116,4	116,1	Alcoholic drinks
02.2	Duhan	145,9	145,9	145,9	145,9	145,9	145,9	146,3	146,7	150,0	150,2	150,2	150,5	150,5	Tobacco
03	Odjeća i obuća	54,6	53,5	56,5	57,1	57,0	53,8	52,2	51,5	52,7	52,8	53,3	53,0	51,0	Clothing and footwear
03.1	Odjeća	53,3	52,3	54,3	54,8	55,3	52,6	51,7	50,9	51,4	51,2	51,4	51,3	50,0	Clothing
03.2	Obuća	57,4	56,1	61,6	62,2	60,8	56,1	53,3	52,6	55,5	56,4	57,4	56,7	53,0	Footwear
04	Stanovanje, voda, električna energija, plin i drugi energenti	127,3	128,5	133,7	144,6	139,8	138,5	137,8	136,2	135,3	134,3	130,8	128,9	128,5	Housing, water, electricity, gas and other fuels
04.1	Najamnina	145,0	145,0	146,8	149,8	157,3	157,3	157,3	157,3	161,3	161,3	163,1	163,1	163,1	Actual rentals for housing
04.3	Održavanje i popravka stana	119,6	120,6	123,2	123,6	124,9	125,7	126,3	127,5	128,4	129,5	130,2	130,2	130,7	Maintenance and repair of the dwelling
04.4	Vodosnabdijevanje i različite komunalne usluge	110,5	110,5	110,6	110,7	110,7	110,7	114,1	114,1	114,1	114,1	114,1	115,8	115,8	Water supply and miscellaneous services relating to the dwelling
04.5	Električna energija, plin i drugi energenti	129,7	131,1	137,6	151,7	144,9	143,1	141,6	139,4	137,9	136,6	131,8	128,9	128,5	Electricity, gas and other fuels
05	Namještaj, kućanski uređaji i redovno održavanje kuće	103,4	105,3	105,0	108,0	109,8	109,6	110,8	111,7	111,9	112,9	113,7	114,9	114,2	Furniture, household equipment and routine, maintenance of the house
05.1	Namještaj, pokućstvo, tepisi i ostale podne prostirke	107,4	108,8	108,9	110,0	111,1	110,5	112,2	112,2	112,5	113,1	113,9	116,2	115,6	Furniture and furnishings, carpets and other floor coverings
05.2	Tekstilni proizvodi za kuću	94,9	97,0	96,9	98,5	98,1	97,9	98,0	98,7	99,8	100,2	99,7	100,3	100,7	Household textiles
05.3	Kućanski aparati	95,4	95,9	96,1	96,6	97,4	97,7	97,7	98,4	98,8	97,9	99,1	99,5	99,8	Household appliances
05.4	Stakleno i stolno posuđe	99,8	100,3	101,6	102,6	102,8	103,4	104,2	104,5	104,9	105,8	105,8	105,7	105,6	Glassware, tableware and household utensils
05.5	Alati i oprema za kuću i vrt	105,3	106,1	106,5	107,3	108,1	108,7	109,0	109,3	111,4	111,8	112,5	112,7	112,6	Tools and equipment for house and garden
05.6	Dobra i usluge za redovno održavanje kuće	103,5	106,2	105,5	110,2	112,9	112,6	114,0	115,5	115,4	117,0	117,8	119,1	117,9	Goods and services for routine household maintenance
06	Zdravstvo	108,3	108,4	109,0	109,7	110,1	110,2	110,5	111,6	111,9	112,1	112,6	112,8	112,9	Health
06.1	Medicinski proizvodi, pomagala i oprema	110,3	110,5	111,6	112,2	112,8	112,9	113,4	114,0	114,5	114,8	115,3	115,3	115,5	Medical products, appliances and equipment
06.2	Zdravstvene usluge, osim bolničkih	106,4	106,4	106,4	107,4	107,6	107,6	107,6	109,8	109,8	109,8	110,6	111,2	111,0	Out-patient services
06.3	Bolničke usluge	100,0	100,0	100,0	100,0	100,0	100,0	100,0	100,0	100,0	100,0	100,0	100,0	100,0	Hospital services

4.6 MJESEČNI INDEKSI POTROŠAČKIH CIJENA PO COICOP KLASIFIKACIJI (nastavak)  
MONTHLY CONSUMER PRICE INDICES BY COICOP CLASSIFICATION (continued)

(2015 = 100)

COICOP	ODJELJAK	2022						2023							Division
		VII	VIII	IX	X	XI	XII	I	II	III	IV	V	VI	VII	
07	Prijevoz	142,0	136,6	136,7	138,8	138,3	130,5	129,9	127,8	126,3	124,5	120,9	121,0	122,0	Transport
07.1	Prijevozna sredstva	108,0	108,0	109,0	109,0	110,3	110,9	110,9	111,9	112,4	112,4	112,4	112,4	112,5	Purchase of vehicles
07.2	Upotreba prijevoznih sredstava	149,9	142,9	142,9	145,8	144,9	134,8	134,0	130,8	128,8	126,3	121,8	121,9	123,2	Operation of personal transport equipment
07.3	Usluge prijevoza	125,0	124,9	124,5	123,3	123,4	122,0	122,3	124,2	124,5	124,8	123,7	123,9	123,7	Transport services
08	Komunikacije	87,8	87,8	87,8	87,7	87,9	87,7	87,7	87,7	87,7	87,7	87,7	87,8	87,8	Communications
08.1	Poštanske usluge	100,0	100,0	100,0	100,0	100,0	100,0	100,0	100,0	100,0	100,0	100,0	100,0	100,0	Postal services
08.2	Telefonska i telefaks oprema	60,2	60,1	59,8	59,2	60,2	58,4	58,6	58,6	56,6	57,0	57,1	57,6	57,7	Telephone and telefax equipment
08.3	Telefonske i telefaks usluge	91,3	91,3	91,3	91,3	91,4	91,4	91,4	91,4	91,6	91,6	91,6	91,6	91,6	Telephone and telefax services
09	Rekreacija i kultura	115,7	116,9	118,1	119,4	119,7	119,8	119,8	120,4	121,6	121,9	122,2	122,5	123,6	Recreation and culture
09.1	Audiovizuelna, foto i informatička oprema	71,4	70,5	69,6	69,2	70,2	69,3	69,2	69,8	68,8	69,7	69,7	67,8	69,2	Audio-visual, photographic and information processing equipment
09.2	Ostala trajna dobra za rekreaciju i kulturu	107,4	107,4	107,4	108,4	108,4	108,4	108,4	108,4	108,4	108,4	108,4	108,4	109,6	Other major durables for recreation and culture
09.3	Ostala dobra za rekreaciju, vrt i kućni ljubimci	106,3	108,1	109,5	110,4	111,2	111,6	111,5	112,2	114,6	115,2	115,9	116,0	115,6	Other recreational items and equipment, gardens and pets
09.4	Usluge rekreacije i kulture	120,1	120,1	120,3	122,6	122,6	122,8	122,8	123,6	125,4	125,4	125,4	125,4	126,1	Recreational and cultural services
09.5	Knjige, novine i pisaići pribor	115,6	119,0	128,1	128,4	128,6	128,5	128,7	128,8	128,9	128,9	128,9	129,0	128,9	Newspapers, books and stationery
09.6	Paket aranžmani	132,1	138,2	114,9	112,3	113,5	115,0	114,0	115,0	113,1	117,2	122,9	132,6	146,5	Package holidays
10	Obrazovanje	104,7	104,9	106,2	107,6	107,8	107,8	107,8	107,8	107,8	107,8	108,0	108,0	108,0	Education
10.1	Predškolsko i osnovno školsko obrazovanje	125,3	127,0	131,3	131,7	133,2	133,2	133,2	133,2	133,2	133,3	133,7	135,6	135,6	Pre-primary and primary education
10.2	Srednjoškolsko obrazovanje	97,4	97,6	99,8	99,8	99,8	99,8	99,8	99,8	99,8	99,8	99,8	99,8	99,8	Secondary education
10.4	Univerzitetsko obrazovanje	102,1	102,1	102,7	104,6	104,6	104,6	104,6	104,6	104,6	104,6	104,6	104,6	104,6	High school and university education
10.5	Obrazovanje nedefinisano po nivou	107,7	107,7	108,8	108,8	108,8	108,8	108,8	108,8	109,3	109,3	111,3	105,3	105,3	Education not definable by level
11	Restorani i hoteli	116,8	118,4	119,6	120,4	120,5	121,4	122,2	122,5	122,8	123,2	127,4	127,8	128,4	Restaurants and hotels
11.1	Usluge ishrane	120,2	121,6	123,0	124,0	124,1	125,1	126,1	126,4	126,6	127,3	132,1	132,5	132,8	Catering services
11.2	Usluge smještaja	97,7	100,1	100,1	99,7	99,7	99,7	99,6	100,7	100,7	100,0	100,0	100,7	102,8	Accommodation services
12	Ostala dobra i usluge	107,5	108,0	108,7	109,1	110,1	110,9	111,3	112,3	113,0	114,5	115,6	115,5	116,2	Miscellaneous goods and services
12.1	Lična njega	112,9	113,8	114,6	115,2	117,0	118,5	119,2	120,7	121,9	124,6	126,6	126,4	127,7	Personal care
12.3	Lični predmeti n.d.k.	92,5	93,6	94,7	96,0	96,4	95,4	95,0	95,1	95,1	94,9	95,6	95,4	95,6	Personal effects n.e.c.
12.5	Osiguranje	100,7	100,7	100,8	100,9	100,9	100,9	100,9	101,6	101,9	101,9	101,9	101,9	101,9	Insurance
12.6	Finansijske usluge n.d.k.	103,3	103,3	103,3	103,3	103,3	103,3	103,3	103,3	104,3	104,3	104,3	104,3	104,3	Financial services n.e.c.
12.7	Ostale usluge	102,8	102,8	103,9	104,2	104,2	104,2	104,2	104,2	104,2	104,2	104,2	104,2	104,2	Other services n.e.c.

4.7 PREHRAMBENI PROIZVODI - STOPE PROMJENA CIJENA - juli/srpanj 2023.

FOOD PRODUCTS - RATES OF CHANGE - July 2023

(%)

COICOP	Opis grupe proizvoda	VII 2023 XII 2022	VII 2023 VII 2022	The group product description
00	UKUPAN INDEKS	-0,4	2,8	GENERAL INDEX
01	HRANA I BEZALKOHOLNA PIĆA	1,9	8,2	FOOD AND NON-ALCOHOLIC BEVERAGES
01.1	Hrana	1,5	8,2	Food
01.1.1	Hljeb i žitarice	-0,6	3,9	Bread and cereals
01.1.1.1	Riža	8,2	14,1	Rice
01.1.1.2	Hljeb, peciva i biskviti	2,9	9,4	Bread, bakery products and biscuits
01.1.1.3	Tjestenine	2,0	9,0	Pasta products
01.1.1.4	Ostali pekarski proizvodi	4,0	10,8	Other bakery products
01.1.1.5	Brašno i ostali proizvodi od žitarica	-7,8	-6,5	Flour and other cereals products
01.1.2	Meso	3,5	8,3	Meat
01.1.2.1	Juneće i teleće meso	2,8	8,9	Beef and veal
01.1.2.2	Svinjsko meso	10,7	17,6	Pork
01.1.2.3	Janjeće meso	4,9	13,2	Lamb
01.1.2.4	Pileće meso	2,9	4,3	Chicken
01.1.2.5	Sušeno i dimljeno meso i jestive iznutrice	3,1	8,9	Dried and smoked meat, edible offals
01.1.2.6	Ostalo konzervirano meso i mesne preradevine	5,2	8,9	Delicatessen and other meat preparations
01.1.3	Riba	7,3	17,7	Fish
01.1.3.1	Svježa ili zamrznuta riba i plodovi mora	8,1	19,9	Fresh chilled or frozen fish and sea food
01.1.3.4	Konzervirana i prerađena riba i plodovi mora	5,1	12,3	Preserved or processed fish and sea food
01.1.4	Mlijeko, sir i jaja	-5,4	17,2	Milk, cheese and eggs
01.1.4.1	Svježe mlijeko	-18,1	22,7	Fresh milk
01.1.4.4	Jogurt, kiselo mlijeko i drugi slični proizvodi	-4,4	7,4	Yogurt
01.1.4.5	Sirevi	-4,0	8,5	Cheese
01.1.4.6	Ostali mliječni proizvodi, pavlake i mliječni namazi	-1,2	8,1	Other milk products, sour cream and milk spreads
01.1.4.7	Jaja i proizvodi bazirani na jajima	14,3	33,1	Eggs and egg-based products
01.1.5	Ulja i masnoće	-15,2	-26,0	Oils and fats
01.1.5.1	Maslac (puter)	-3,9	3,5	Butter
01.1.5.2	Margarin i druge biljne masnoće	-2,5	0,7	Margarine
01.1.5.3	Maslinovo ulje	8,4	12,1	Olive oil
01.1.5.4	Jestiva ulja	-27,9	-45,2	Edible oils(sunflower, corn, soy, etc.)
01.1.5.5	Ostale masti životinjskog porijekla	6,1	44,9	Other edible animal fat
01.1.6	Voće	6,1	12,9	Fruit
01.1.7	Povrće	15,9	25,6	Vegetables
01.1.8	Šećer, džem, med, čokolada i slatkiši	3,7	8,4	Sugar, jam, honey, chocolate and confectionery
01.1.8.1	Šećer	0,7	4,4	Sugar
01.1.8.2	Džem, marmelada i med	3,3	10,0	Jam, marmalades and honey
01.1.8.3	Čokolada	5,1	9,3	Chocolate
01.1.8.4	Slatkiši	7,7	11,8	Confectionery
01.1.8.5	Sladoleđ i ostali slični zaleđeni proizvodi	11,8	10,4	Edible ice, ice cream and sorbet
01.1.8.6	Ostali proizvodi na bazi kakaa	2,7	9,3	Other cocoa based products
01.1.9	Ostali prehrambeni proizvodi	6,9	13,2	Food products n.e.c.
01.1.9.1	Ostali prehrambeni proizvodi	7,6	14,9	Food products n.e.c.
01.1.9.2	Začini, prehrambeni dodaci i sol	4,9	12,3	Spices, food additives and salt
01.1.9.3	Pripremljeni prašci za pecivo, kvasac, instant supa i supa od koncentrata, prašak za šlag, vanilin šećer, puding i sl.	9,3	14,7	Soup and soup concentrates, powdered cream
01.1.9.4	Homogenizirana dječija hrana i dijetetski proizvodi	1,7	5,2	Homogenised baby food and dietary products
01.2	Bezalkoholna pića	4,9	7,8	Non-alcoholic beverages
01.2.1	Kafa, čaj i kakao	5,4	8,7	Coffee, tea and cocoa
01.2.1.1	Kafa	5,7	8,9	Coffee all kinds
01.2.1.2	Čaj	2,1	5,3	Tea and other plant products for infusions
01.2.1.3	Kakao i čokolada u prahu	8,4	11,6	Cocoa and powdered chocolate
01.2.2	Mineralna voda, bezalkoholna pića i sokovi od voća i povrća	4,1	6,7	Mineral waters, soft drinks, fruit and vegetable juices
01.2.2.1	Mineralna voda	1,9	3,5	Mineral water
01.2.2.2	Gazirana pića	4,2	8,7	Soft drinks and concentrates
01.2.2.3	Voćni sokovi i sokovi od povrća	5,0	6,9	Fruit and vegetable juice

4.8 UKUPAN INDEKS CIJENA PROIZVOĐAČA INDUSTRIJSKIH PROIZVODA  
PRODUCER PRICE INDEX - TOTAL

(2015 = 100)

Godina	I	II	III	IV	V	VI	VII	VIII	IX	X	XI	XII
2015	101,3	101,6	100,3	100,1	100,7	100,7	100,8	100,1	99,0	98,2	98,9	98,2
2016	97,8	96,9	95,4	95,3	96,0	97,5	96,8	95,6	95,5	95,4	96,1	97,1
2017	98,4	99,5	98,5	98,8	99,1	98,9	98,7	98,9	99,4	100,3	102,1	102,3
2018	102,6	103,1	102,1	102,1	102,0	102,3	102,5	102,4	102,7	102,1	103,6	103,5
2019	103,8	103,8	101,6	102,1	102,1	101,7	102,1	101,9	101,0	100,7	101,9	101,7
2020	101,7	101,8	100,3	100,4	100,3	99,7	99,8	99,9	100,2	100,2	100,0	101,7
2021	101,9	104,0	103,5	104,1	104,7	106,1	108,0	109,0	109,2	109,3	111,1	112,7
2022	114,9	118,5	119,2	123,5	134,6	134,2	133,2	132,1	133,0	132,1	133,5	133,6
2023	134,7	135,5	136,7	133,5	132,5	132,2	130,0					

4.9 INDEKS CIJENA PROIZVOĐAČA INDUSTRIJSKIH PROIZVODA NA DOMAĆEM TRŽIŠTU

PRODUCER PRICE INDEX ON DOMESTIC MARKET

(2015 = 100)

Godina	I	II	III	IV	V	VI	VII	VIII	IX	X	XI	XII
2015	102,1	102,0	99,8	99,5	99,9	99,9	100,2	99,7	98,9	98,2	100,4	99,5
2016	99,2	98,7	96,6	96,5	97,1	98,0	97,2	96,2	96,3	96,2	97,6	98,4
2017	99,5	99,8	97,7	97,9	97,9	97,9	97,4	97,6	98,3	99,0	101,5	101,6
2018	101,9	102,2	99,8	100,0	99,7	99,6	100,1	100,0	100,2	99,8	102,4	102,5
2019	102,6	102,5	98,2	99,5	99,8	99,6	99,4	99,4	99,5	99,3	101,7	101,7
2020	101,8	101,9	99,2	99,2	99,0	98,5	98,5	98,6	98,9	98,9	99,0	101,6
2021	101,7	103,7	101,5	101,9	102,1	103,3	104,7	105,6	105,8	106,3	109,9	111,4
2022	114,5	119,2	118,6	122,7	129,8	129,0	128,6	128,3	128,7	127,8	130,3	130,8
2023	130,9	131,6	132,5	129,1	128,8	128,2	126,5					

4.10 INDEKS CIJENA PROIZVOĐAČA INDUSTRIJSKIH PROIZVODA NA INOZEMNOM TRŽIŠTU

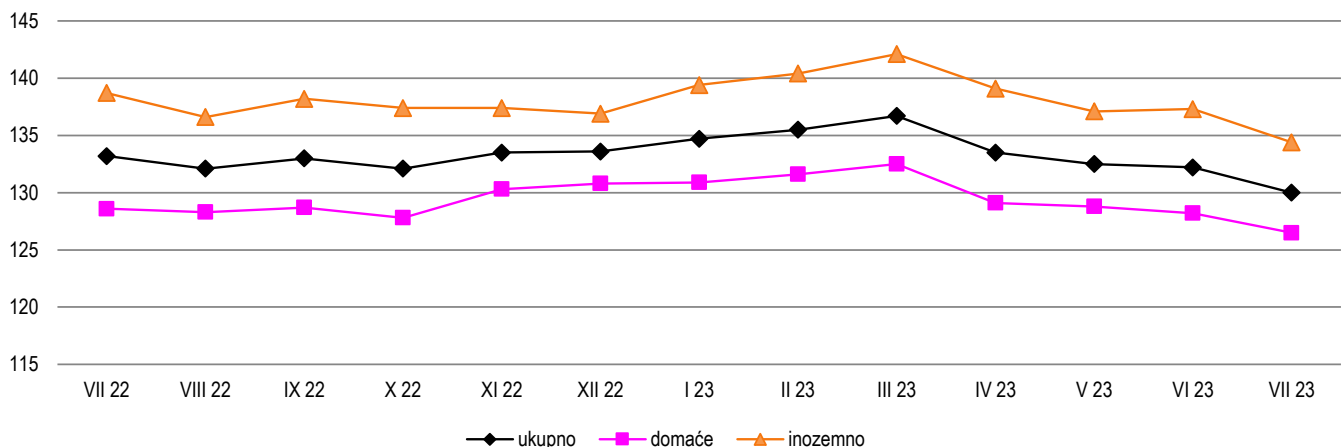
PRODUCER PRICE INDEX ON NON-DOMESTIC MARKET

(2015 = 100)

Godina	I	II	III	IV	V	VI	VII	VIII	IX	X	XI	XII
2015	100,4	101,2	101,0	100,8	101,8	101,7	101,6	100,5	99,2	98,3	97,1	96,6
2016	96,1	94,7	93,9	93,7	94,7	96,8	96,2	94,9	94,5	94,3	94,3	95,5
2017	96,9	99,0	99,6	99,9	100,7	100,1	100,4	100,6	100,9	101,9	102,8	103,3
2018	103,4	104,2	105,0	104,6	104,8	105,7	105,5	105,4	105,8	104,9	105,0	104,7
2019	105,3	105,3	105,9	105,3	105,0	104,2	105,5	105,0	102,9	102,5	102,2	101,6
2020	101,5	101,6	101,6	101,8	101,9	101,2	101,5	101,6	101,9	101,8	101,3	101,8
2021	102,2	104,3	105,9	106,8	108,0	109,7	112,1	113,3	113,4	113,1	112,5	114,4
2022	115,3	117,7	120,0	124,4	140,3	140,5	138,7	136,6	138,2	137,4	137,4	136,9
2023	139,4	140,4	142,1	139,1	137,1	137,3	134,4					

Indeksi cijena proizvođača industrijskih proizvoda u F BiH po vrsti tržišta, juli/srpanj 2022 - juli/srpanj 2023 (2015=100)

Producer price indices of industrial products in the Federation B&H by the type of market, July 2022 - July 2023 (2015=100)



4.11 UKUPAN INDEKS CIJENA PROIZVOĐAČA INDUSTRIJSKIH PROIZVODA, juli/srpanj 2023.  
PRODUCER PRICE INDEX TOTAL, July 2023

NACE - PRODCOM	VII 2023	VII 2023	VII 2023	I-VII 2023	VII 2023	I-VII 2023	I-VII 2023	NACE-PRODCOM
	VI 2023	VII 2022	XII 2022	I-VII 2022	θ 2022	θ 2022	XII 2022	
UKUPAN INDEKS	98,3	97,6	97,3	106,5	101,1	103,9	100,0	TOTAL INDEX
PREMA GLAVNIM INDUSTRIJSKIM GRUPACIJAMA								BY MAIN INDUSTRIAL GROUPINGS
Energija	98,3	95,8	91,5	102,9	96,5	101,6	96,4	Energy
Intermedijarni proizvodi osim energije	97,1	92,1	95,2	105,3	98,1	102,3	99,3	Intermediate goods except energy
Kapitalni proizvodi	100,7	106,4	105,1	107,0	106,5	105,9	104,5	Capital goods
Trajni proizvodi za široku potrošnju	99,3	108,7	102,1	112,5	107,9	107,9	102,0	Durable consumer goods
Netrajni proizvodi za široku potrošnju	99,7	110,0	104,2	112,2	110,2	109,1	103,2	Non - durable consumer goods
PREMA PODRUČJIMA I OBLASTIMA KD-a								BY SECTIONS AND DIVISIONS OF CEA
B Vađenje ruda i kamena	101,8	105,0	102,1	109,5	107,1	106,8	101,8	Mining and quarrying
05 Vađenje uglja/ugljena i lignita	102,1	105,0	102,4	109,5	107,3	106,9	102,0	Mining of coal and lignite
07 Vađenje metalnih ruda	100,0	104,0	103,0	107,7	106,0	105,6	102,6	Mining of metal ores
08 Vađenje ostalih ruda i kamena	100,0	107,5	100,1	110,4	106,5	106,5	100,0	Other mining and quarrying
C Prerađivačka industrija	97,9	96,9	98,2	106,4	101,2	103,8	100,7	Manufacturing
10 Proizvodnja prehrambenih proizvoda	98,5	106,6	102,7	111,9	108,5	108,7	102,9	Manufacture of food products
11 Proizvodnja pića	99,4	115,9	103,2	119,1	113,1	113,4	103,5	Manufacture of beverages
13 Proizvodnja tekstila	100,6	106,0	102,9	103,9	104,6	103,2	101,5	Manufacture of textiles
14 Proizvodnja odjeće	100,1	109,8	102,3	112,1	108,8	108,3	101,9	Manufacture of wearing apparel
15 Proizvodnja kože i srodnih proizvoda	100,0	101,5	100,8	101,7	101,4	101,3	100,7	Manufacture of leather and related products
16 Prerada drveta/drva i proizvoda od drveta/drva i plute, osim namještaja; proizvodnja predmeta od slame i pletarskih materijala	99,4	99,7	100,0	114,2	107,4	107,9	100,4	Manufacture of wood and products of wood and cork except furniture; mfr. of articles of straw and plaiting materials
17 Proizvodnja papira i proizvoda od papira	97,9	86,9	88,2	98,1	90,7	95,6	93,0	Manufacture of paper and paper products
18 Štampanje/Tiskanje i umnožavanje snimljenih zapisa	100,0	100,3	100,3	105,4	102,9	103,4	100,7	Printing and reproduction of recorded media
19 Proizvodnja koks i rafiniranih naftnih proizvoda	82,3	60,0	79,5	74,9	66,6	78,8	94,1	Manufacture of coke, refined petroleum products
20 Proizvodnja hemikalija/kemikalija i hemijskih/kemijskih proizvoda	89,8	101,6	85,3	133,4	107,0	119,2	95,0	Manufacture of chemicals and chemical products
21 Proizvodnja osnovnih farmaceutskih proizvoda i farmaceutskih preparata	100,0	104,5	100,0	103,4	103,2	102,9	99,7	Manufacture of basic pharmaceutical products and pharmaceutical preparations
22 Proizvodnja proizvoda od gume i plastičnih masa	99,5	102,7	100,2	110,5	105,9	106,6	100,9	Manufacture of rubber and plastic products
23 Proizvodnja ostalih nemetalnih mineralnih proizvoda	99,6	107,6	105,6	113,8	110,5	109,7	104,9	Manufacture of other non-metallic mineral products
24 Proizvodnja baznih metala	96,7	81,2	92,0	96,6	90,1	95,3	97,3	Manufacture of basic metals



4.11 UKUPAN INDEKS CIJENA PROIZVOĐAČA INDUSTRIJSKIH PROIZVODA, juli/srpanj 2023. (nastavak)  
PRODUCER PRICE INDEX TOTAL, July 2023 (continued)

NACE - PRODCOM	VII 2023	VII 2023	VII 2023	I-VII 2023	VII 2023	I-VII 2023	I-VII 2023	NACE-PRODCOM
	VI 2023	VII 2022	XII 2022	I-VII 2022	θ 2022	θ 2022	XII 2022	
25 Proizvodnja gotovih metalnih proizvoda, osim mašina/strojeva i opreme	100,6	103,1	101,2	100,2	99,5	100,0	101,7	Manufacture of fabricated metal products, except machinery and equipment
26 Proizvodnja računara te elektroničkih i optičkih proizvoda	100,1	102,5	101,2	103,0	102,8	102,3	100,7	Manufacture of computers, electronic and optical products
27 Proizvodnja električne opreme	100,9	95,9	101,1	97,3	98,5	99,2	101,9	Manufacture of electrical equipment
28 Proizvodnja mašina/ strojeva i uređaja, d.n.	99,5	101,1	106,2	104,5	104,6	105,1	106,7	Manufacture of machinery and equipment n.e.c.
29 Proizvodnja motornih vozila, prikolica i poluprikolica	100,2	108,0	104,3	109,1	107,5	107,1	104,0	Manufacture of motor vehicles, trailers, semi-trailers
31 Proizvodnja namještaja	99,4	109,2	102,5	113,0	108,4	108,3	102,3	Manufacture of furniture
32 Ostala prerađivačka industrija	100,0	103,4	101,6	105,3	104,1	104,0	101,5	Other manufacturing
D Proizvodnja i snabdjevanje/opskrba električnom energijom, gasom/plinom, parom i klimatizacija	98,4	100,1	88,4	106,8	97,8	104,4	94,4	Electricity, gas, steam and air conditioning supply
35 Proizvodnja i snabdjevanje/opskrba električnom energijom, gasom/plinom, parom i klimatizacija	98,4	100,1	88,4	106,8	97,8	104,4	94,4	Electricity, gas, steam and air conditioning supply

4.12 INDEKSI CIJENA PROIZVOĐAČA INDUSTRIJSKIH PROIZVODA NA DOMAĆEM TRŽIŠTU, juli/srpanj 2023.  
PRODUCER PRICE INDEX TOTAL ON DOMESTIC MARKET, July 2023

NACE - PRODCOM	VII 2023 VI 2023	VII 2023 VII 2022	VII 2023 XII 2022	I-VII 2023 I-VII 2022	VII 2023 θ 2022	I-VII 2023 θ 2022	I-VII 2023 XII 2022	NACE-PRODCOM
UKUPAN INDEKS	98,7	98,4	96,7	105,2	100,6	103,2	99,1	TOTAL INDEX
PREMA GLAVNIM INDUSTRIJSKIM GRUPACIJAMA								BY MAIN INDUSTRIAL GROUPINGS
Energija	98,7	97,3	92,1	103,3	97,2	102,1	96,8	Energy
Intermedijarni proizvodi osim energije	97,6	91,7	95,5	102,1	96,9	100,2	98,7	Intermediate goods except energy
Kapitalni proizvodi	100,0	102,6	100,2	105,4	103,2	103,0	100,0	Capital goods
Trajni proizvodi za široku potrošnju	100,0	107,8	101,7	113,0	108,1	107,9	101,5	Durable consumer goods
Netrajni proizvodi za široku potrošnju	99,5	109,9	103,6	112,3	110,0	109,0	102,7	Non - durable consumer goods
PREMA PODRUČJIMA I OBLASTIMA KD-a								BY SECTIONS AND DIVISIONS OF CEA
B Vađenje ruda i kamena	101,9	104,8	101,9	109,0	106,8	106,5	101,6	Mining and quarrying
05 Vađenje uglja/ugljena i lignita	102,2	104,5	102,1	108,9	106,9	106,5	101,7	Mining of coal and lignite
07 Vađenje metalnih ruda	100,0	113,5	107,9	112,8	112,6	110,0	105,4	Mining of metal ores
08 Vađenje ostalih ruda i kamena	100,0	108,2	99,7	110,2	106,3	106,3	99,7	Other mining and quarrying
C Prerađivačka industrija	97,8	96,7	98,0	104,5	100,3	102,4	100,0	Manufacturing
10 Proizvodnja prehrambenih proizvoda	98,0	105,5	101,4	111,0	107,3	107,9	102,0	Manufacture of food products
11 Proizvodnja pića	99,3	116,4	103,1	119,7	113,4	113,7	103,4	Manufacture of beverages
13 Proizvodnja tekstila	100,0	107,5	107,7	102,5	105,8	103,8	105,7	Manufacture of textiles
14 Proizvodnja odjeće	100,2	109,3	99,8	114,0	108,7	109,1	100,1	Manufacture of wearing apparel
15 Proizvodnja kože i srodnih proizvoda	100,0	100,0	100,0	100,0	100,0	100,0	100,0	Manufacture of leather and related products
16 Prerada drveta/drva i proizvoda od drveta/ drva i plute, osim namještaja; proizvodnja predmeta od slame i pletarskih materijala	100,1	101,0	101,0	112,9	107,4	107,6	101,2	Manufacture of wood and products of wood and cork except furniture; mfr. of articles of straw and plaiting materials
17 Proizvodnja papira i proizvoda od papira	100,6	101,2	98,8	108,1	104,2	104,8	99,3	Manufacture of paper and paper products
18 Štampanje/Tiskanje i umnožavanje snimljenih zapisa	100,0	100,3	100,3	105,4	102,9	103,4	100,7	Printing and reproduction of recorded media
19 Proizvodnja koksa i rafiniranih naftnih proizvoda	81,8	60,8	79,3	75,2	66,7	78,7	93,6	Manufacture of coke, refined petroleum products
20 Proizvodnja hemikalija/kemikalija i hemijskih/kemijskih proizvoda	99,3	99,9	100,8	105,0	102,5	103,2	101,5	Manufacture of chemicals and chemical products
21 Proizvodnja osnovnih farmaceutskih proizvoda i farmaceutskih preparata	100,0	101,7	101,2	101,3	101,6	101,1	100,7	Manufacture of basic pharmaceutical products and pharmaceutical preparations
22 Proizvodnja proizvoda od gume i plastičnih masa	99,4	105,2	101,4	111,7	107,7	107,8	101,5	Manufacture of rubber and plastic products
23 Proizvodnja ostalih nemetalnih mineralnih proizvoda	99,6	107,6	105,3	113,7	110,2	109,6	104,7	Manufacture of other non-metallic mineral products
24 Proizvodnja baznih metala	95,8	77,7	87,2	92,4	85,7	91,6	93,2	Manufacture of basic metals

4.12 INDEKSI CIJENA PROIZVOĐAČA INDUSTRIJSKIH PROIZVODA NA DOMAĆEM TRŽIŠTU, juli/srpanj 2023. (nastavak)  
PRODUCER PRICE INDICES ON DOMESTIC MARKET, July 2023 (continued)

NACE - PRODCOM	VII 2023 VI 2023	VII 2023 VII 2022	VII 2023 XII 2022	I-VII 2023 I-VII 2022	VII 2023 θ 2022	I-VII 2023 θ 2022	I-VII 2023 XII 2022	NACE-PRODCOM
25 Proizvodnja gotovih metalnih proizvoda, osim mašina/strojeva i opreme	100,0	98,1	97,7	99,1	96,4	98,2	99,5	Manufacture of fabricated metal products, except machinery and equipment
26 Proizvodnja računara te elektroničkih i optičkih proizvoda	100,1	102,5	101,2	103,0	102,8	102,3	100,7	Manufacture of computers, electronic and optical products
27 Proizvodnja električne opreme	101,8	96,1	101,3	96,6	99,7	98,6	100,3	Manufacture of electrical equipment
28 Proizvodnja mašina/ strojeva i uređaja, d.n.	100,0	103,0	103,0	108,0	106,9	105,2	101,3	Manufacture of machinery and equipment n.e.c.
29 Proizvodnja motornih vozila, prikolica i poluprikolica	91,2	90,9	89,0	99,4	89,6	98,0	97,3	Manufacture of motor vehicles, trailers, semi-trailers
31 Proizvodnja namještaja	100,0	109,4	102,8	115,0	109,7	109,5	102,6	Manufacture of furniture
32 Ostala prerađivačka industrija	100,0	102,6	100,8	108,4	105,6	105,3	100,5	Other manufacturing
D Proizvodnja i snabdijevanje/opskrba električnom energijom, gasom/plinom, parom i klimatizacija	99,6	101,5	89,4	106,4	98,5	104,6	94,9	Electricity, gas, steam and air conditioning supply
35 Proizvodnja i snabdijevanje/opskrba električnom energijom, gasom/plinom, parom i klimatizacija	99,6	101,5	89,4	106,4	98,5	104,6	94,9	Electricity, gas, steam and air conditioning supply

4.13 INDEKSI CIJENA PROIZVOĐAČA INDUSTRIJSKIH PROIZVODA NA INOZEMNOM TRŽIŠTU, juli/srpanj 2023.  
PRODUCER PRICE INDEX TOTAL ON NON-DOMESTIC MARKET, July 2023

NACE - PRODCOM	VII 2023 VI 2023	VII 2023 VII 2022	VII 2023 XII 2022	I-VII 2023 I-VII 2022	VII 2023 Ø 2022	I-VII 2023 Ø 2022	I-VII 2023 XII 2022	NACE-PRODCOM
UKUPAN INDEKS	97,9	96,9	98,2	108,1	101,9	105,0	101,2	TOTAL INDEX
PREMA GLAVNIM INDUSTRIJSKIM GRUPACIJAMA								BY MAIN INDUSTRIAL GROUPINGS
Energija	89,5	70,2	78,8	93,3	80,9	90,5	88,2	Energy
Intermedijarni proizvodi osim energije	96,8	92,5	95,1	107,5	99,1	103,9	99,7	Intermediate goods except energy
Kapitalni proizvodi	100,9	107,4	106,5	107,4	107,4	106,7	105,7	Capital goods
Trajni proizvodi za široku potrošnju	99,0	109,1	102,2	112,4	107,9	107,9	102,2	Durable consumer goods
Netrajni proizvodi za široku potrošnju	100,2	109,6	105,9	111,6	110,3	109,0	104,7	Non - durable consumer goods
PREMA PODRUČJIMA I OBLASTIMA KD-a								BY SECTIONS AND DIVISIONS OF CEA
B Vađenje ruda i kamena	100,0	107,6	104,8	114,4	110,6	110,4	104,6	Mining and quarrying
05 Vađenje uglja/ugljena i lignita	100,0	114,6	108,1	122,9	117,1	116,7	107,7	Mining of coal and lignite
07 Vađenje metalnih ruda	100,0	100,0	100,0	104,6	102,6	102,6	100,0	Mining of metal ores
08 Vađenje ostalih ruda i kamena	100,0	105,7	105,7	114,4	110,9	110,4	105,2	Other mining and quarrying
C Prerađivačka industrija	98,0	97,0	98,4	108,0	101,9	105,0	101,4	Manufacturing
10 Proizvodnja prehrambenih proizvoda	100,3	111,5	108,6	116,2	114,0	112,3	107,0	Manufacture of food products
11 Proizvodnja pića	100,0	109,1	103,3	110,1	107,5	107,7	103,5	Manufacture of beverages
13 Proizvodnja tekstila	100,7	105,6	101,6	104,4	104,2	103,0	100,4	Manufacture of textiles
14 Proizvodnja odjeće	100,0	108,4	103,8	107,4	106,8	105,1	102,2	Manufacture of wearing apparel
15 Proizvodnja kože i srodnih proizvoda	100,0	103,2	101,7	103,7	102,9	102,8	101,5	Manufacture of leather and related products
16 Prerada drveta/drva i proizvoda od drveta/ drva i plute, osim namještaja; proizvodnja predmetaod slame i pletarskih materijala	99,1	99,2	99,5	114,6	107,3	107,9	100,0	Manufacture of wood and products of wood and cork except furniture; mfr. of articles of straw and plaiting materials
17 Proizvodnja papira i proizvoda od papira	96,6	81,1	83,7	94,0	85,1	91,7	90,2	Manufacture of paper and paper products
19 Proizvodnja kokska i rafiniranih naftnih proizvoda	90,0	49,2	76,3	68,1	61,1	75,2	93,9	Manufacture of coke, refined petroleum products
20 Proizvodnja hemikalija/kemikalija i hemijskih/kemijskih proizvoda	87,8	100,3	80,4	139,7	106,5	121,3	91,6	Manufacture of chemicals and chemical products
21 Proizvodnja osnovnih farmaceutskih proizvoda i farmaceutskih preparata	100,0	108,2	99,9	106,4	105,7	105,7	99,8	Manufacture of basic pharmaceutical products and pharmaceutical preparations
22 Proizvodnja proizvoda od gume i plastičnih masa	99,6	100,5	99,3	109,4	104,3	105,4	100,4	Manufacture of rubber and plastic products
23 Proizvodnja ostalih nemetalnih mineralnih proizvoda	99,8	107,7	107,9	114,9	112,4	110,8	106,3	Manufacture of other non-metallic mineral products
24 Proizvodnja baznih metala	97,3	83,6	95,4	99,6	93,2	97,9	100,1	Manufacture of basic metals

4.13 INDEKSI CIJENA PROIZVOĐAČA INDUSTRIJSKIH PROIZVODA NA INOZEMNOM TRŽIŠTU, juli/srpanj 2023. (nastavak)  
PRODUCER PRICE INDICES ON NON-DOMESTIC MARKET, July 2023 (continued)

NACE - PRODCOM	VII 2023 VI 2023	VII 2023 VII 2022	VII 2023 XII 2022	I-VII 2023 I-VII 2022	VII 2023 θ 2022	I-VII 2023 θ 2022	I-VII 2023 XII 2022	NACE-PRODCOM
25 Proizvodnja gotovih metalnih proizvoda, osim mašina/strojeva i opreme	100,7	105,6	103,1	101,0	101,2	101,1	103,0	Manufacture of fabricated metal products, except machinery and equipment
27 Proizvodnja električne opreme	100,7	96,1	101,2	97,7	98,4	99,6	102,4	Manufacture of electrical equipment
28 Proizvodnja mašina/ strojeva i uređaja, d.n.	99,3	100,3	107,1	103,2	103,7	104,9	108,4	Manufacture of machinery and equipment n.e.c.
29 Proizvodnja motornih vozila, prikolica i poluprikolica	100,3	108,0	104,4	109,2	107,6	107,2	104,0	Manufacture of motor vehicles, trailers, semi-trailers
31 Proizvodnja namještaja	99,1	109,1	102,3	112,3	108,0	107,9	102,3	Manufacture of furniture
32 Ostala prerađivačka industrija	100,0	102,7	100,9	103,1	102,5	102,5	100,9	Other manufacturing
D Proizvodnja i snabdijevanje/opskrba električnom energijom, gasom/plinom, parom i klimatizacija	75,0	53,7	52,3	90,6	63,0	77,2	64,0	Electricity, gas, steam and air conditioning supply
35 Proizvodnja i snabdijevanje/opskrba električnom energijom, gasom/plinom, parom i klimatizacija	75,0	53,7	52,3	90,6	63,0	77,2	64,0	Electricity, gas, steam and air conditioning supply

4.14 UKUPAN INDEKS CIJENA PROIZVOĐAČA INDUSTRIJSKIH PROIZVODA  
PRODUCER PRICE INDEX TOTAL

Ø 2015=100

NACE - PRODCOM	2022						2023							NACE - PRODCOM
	VII	VIII	IX	X	XI	XII	I	II	III	IV	V	VI	VII	
UKUPAN INDEKS	133,2	132,1	133,0	132,1	133,5	133,6	134,7	135,5	136,7	133,5	132,5	132,2	130,0	TOTAL INDEX
PREMA GLAVNIM INDUSTRIJSKIM GRUPACIJAMA														BY MAIN INDUSTRIAL GROUPINGS
Energija	124,3	125,1	123,0	120,9	128,7	130,1	131,0	131,5	132,1	122,3	121,0	121,2	119,1	Energy
Intermedijarni proizvodi osim energije	151,8	148,2	149,2	148,0	147,8	146,8	147,4	148,0	149,8	146,4	144,8	144,0	139,8	Intermediate goods except energy
Kapitalni proizvodi	109,1	108,6	112,1	110,9	110,8	110,5	114,1	115,0	116,1	116,0	115,4	115,3	116,1	Capital goods
Trajni proizvodi za široku potrošnju	113,3	120,5	120,7	120,7	120,7	120,7	121,3	123,0	123,2	123,2	124,0	124,1	123,2	Durable consumer goods
Netrajni proizvodi za široku potrošnju	112,2	113,4	115,7	116,6	117,6	118,4	120,0	121,1	121,5	122,8	122,7	123,8	123,4	Non - durable consumer goods
PREMA PODRUČJIMA I OBLASTIMA KD-a														BY SECTIONS AND DIVISIONS OF CEA
B Vađenje ruda i kamena	131,4	130,8	133,9	133,5	133,1	135,2	134,7	140,0	139,9	138,3	136,7	135,6	138,0	Mining and quarrying
05 Vađenje uglja/ugljena i lignita	133,1	132,4	135,0	134,5	134,1	136,4	135,8	142,0	141,9	139,9	137,9	136,8	139,7	Mining of coal and lignite
07 Vađenje metalnih ruda	149,2	150,0	150,3	150,3	150,6	150,6	150,9	155,1	155,1	155,1	155,1	155,1	155,1	Mining of metal ores
08 Vađenje ostalih ruda i kamena	112,5	112,6	120,8	120,8	120,8	120,8	121,0	120,7	120,7	120,9	120,9	120,9	120,9	Other mining and quarrying
C Prerađivačka industrija	137,4	136,1	137,1	135,7	135,7	135,6	136,8	137,4	138,8	137,3	136,4	136,0	133,1	Manufacturing
10 Proizvodnja prehrambenih proizvoda	122,8	123,7	124,2	125,3	126,7	127,4	128,8	130,3	130,4	132,7	131,6	132,9	130,9	Manufacture of food products
11 Proizvodnja pića	113,7	115,4	124,6	127,0	127,3	127,7	131,4	131,5	132,7	132,6	132,6	132,6	131,8	Manufacture of beverages
12 Proizvodnja duhanskih proizvoda	107,2	107,2	107,2	107,2	107,2	107,2	...	...	...	...	...	...	...	Mfr. of tobacco products
13 Proizvodnja tekstila	96,4	96,3	99,3	99,3	99,3	99,3	98,9	99,1	100,6	101,6	101,6	101,6	102,2	Manufacture of textiles
14 Proizvodnja odjeće	106,0	109,3	111,4	112,5	113,4	113,8	114,9	115,2	115,1	116,6	117,1	116,3	116,4	Manufacture of wearing apparel
15 Proizvodnja kože i srodnih proizvoda	109,8	110,5	110,5	110,5	110,5	110,5	111,1	111,1	111,4	111,4	111,4	111,4	111,4	Manufacture of leather and related products
16 Prerada drveta/drva i proizvoda od drveta/drva i plute, osim namještaja; proizvodnja predmeta od slame i pletarskih materijala	148,7	148,9	148,8	148,9	148,9	148,3	148,3	149,0	149,5	149,2	149,0	149,2	148,3	Manufacture of wood and products of wood and cork except furniture; mfr. of articles of straw and plaiting materials
17 Proizvodnja papira i proizvoda od papira	154,4	154,8	153,2	152,8	153,9	152,1	149,7	147,6	142,3	142,5	136,8	137,1	134,2	Manufacture of paper and paper products
18 Štampanje/tiskanje i umnožavanje snimljenih zapisa	105,0	105,0	105,0	105,0	105,0	105,0	105,0	106,2	106,2	106,2	106,2	105,3	105,3	Printing and reproduction of recorded media
19 Proizvodnja kokska i rafiniranih naftnih proizvoda	296,1	319,2	271,8	210,9	210,6	223,5	218,6	205,0	209,6	223,4	221,6	215,9	177,7	Manufacture of coke, refined petroleum products
20 Proizvodnja hemikalija/kemikalija i hemijskih/kemijskih proizvoda	162,9	153,7	164,8	182,1	193,3	194,1	190,0	191,1	193,0	191,4	175,6	184,3	165,5	Manufacture of chemicals and chemical products
21 Proizvodnja osnovnih farmaceutskih proizvoda i farmaceutskih preparata	87,0	87,0	90,9	87,2	87,2	90,9	90,5	90,6	90,5	90,6	90,6	90,9	90,9	Manufacture of basic pharmaceutical products and pharmaceutical preparations

4.14 UKUPAN INDEKS CIJENA PROIZVOĐAČA INDUSTRIJSKIH PROIZVODA (nastavak)  
PRODUCER PRICE INDEX TOTAL (continued)

Ø 2015=100

NACE - PRODCOM	2022						2023							NACE - PRODCOM
	VII	VIII	IX	X	XI	XII	I	II	III	IV	V	VI	VII	
22 Proizvodnja proizvoda od gume i plastičnih masa	121,4	123,1	122,9	124,0	124,1	124,4	125,3	125,6	125,9	125,7	126,1	125,3	124,7	Manufacture of rubber and plastic products
23 Proizvodnja ostalih nemetalnih mineralnih proizvoda	129,2	131,5	133,3	132,3	132,1	131,6	132,3	137,6	139,4	139,2	139,3	139,6	139,0	Manufacture of other non-metallic mineral products
24 Proizvodnja baznih metala	166,0	157,7	157,4	150,8	149,5	146,5	145,8	145,0	148,9	141,3	142,8	139,4	134,8	Manufacture of basic metals
25 Proizvodnja gotovih metalnih proizvoda, osim mašina/strojeva i opreme	122,9	129,2	130,2	129,7	124,3	125,2	126,0	126,6	129,5	128,8	127,3	126,0	126,7	Manufacture of fabricated metal products, except machinery and equipment
26 Proizvodnja računara te elektroničkih i optičkih proizvoda	99,8	99,8	99,8	101,1	101,1	101,1	101,1	101,4	101,6	102,0	102,1	102,2	102,3	Manufacture of computers, electronic and optical products
27 Proizvodnja električne opreme	153,7	146,1	145,9	144,6	145,0	145,8	144,3	149,3	152,8	149,8	150,0	146,1	147,4	Manufacture of electrical equipment
28 Proizvodnja mašina/strojeva i uređaja, d.n.	104,6	101,1	101,3	99,5	99,5	99,6	105,2	106,1	106,4	107,1	107,2	106,3	105,8	Manufacture of machinery and equipment n.e.c.
29 Proizvodnja motornih vozila, prikolica i poluprikolica	109,4	109,0	114,9	113,2	113,2	113,2	116,7	118,4	117,5	117,9	117,6	117,9	118,1	Manufacture of motor vehicles, trailers, semi-trailers
31 Proizvodnja namještaja	113,6	120,9	121,1	121,1	121,1	121,1	122,0	123,8	124,0	124,0	124,8	124,9	124,1	Manufacture of furniture
32 Ostala prerađivačka industrija	113,9	113,9	113,9	115,9	115,9	115,9	117,5	117,5	117,5	117,8	117,8	117,8	117,8	Other manufacturing
D Proizvodnja i snabdijevanje/opskrba električnom energijom, gasom/plinom, parom i klimatizacija	106,2	106,2	106,0	107,9	120,0	120,2	122,7	121,5	122,3	107,4	106,3	108,0	106,3	Electricity, gas, steam and air conditioning supply
35 Proizvodnja i snabdijevanje/opskrba električnom energijom, gasom/plinom, parom i klimatizacija	106,2	106,2	106,0	107,9	120,0	120,2	122,7	121,5	122,3	107,4	106,3	108,0	106,3	Electricity, gas, steam and air conditioning supply

4.15 INDEKSI CIJENA PROIZVOĐAČA INDUSTRIJSKIH PROIZVODA NA DOMAĆEM TRŽIŠTU  
PRODUCER PRICE INDICES ON DOMESTIC MARKET

Ø 2015=100

NACE - PRODCOM	2022						2023							NACE - PRODCOM
	VII	VIII	IX	X	XI	XII	I	II	III	IV	V	VI	VII	
UKUPAN INDEKS	128,6	128,3	128,7	127,8	130,3	130,8	130,9	131,6	132,5	129,1	128,8	128,2	126,5	TOTAL INDEX
PREMA GLAVNIM INDUSTRIJSKIM GRUPACIJAMA														BY MAIN INDUSTRIAL GROUPINGS
Energija	121,4	122,6	121,0	118,6	126,7	128,2	129,5	130,4	130,6	120,4	119,7	119,6	118,1	Energy
Intermedijarni proizvodi osim energije	148,1	144,8	145,5	143,8	143,1	142,2	140,6	140,9	142,6	141,6	141,5	139,1	135,8	Intermediate goods except energy
Kapitalni proizvodi	109,6	112,4	112,4	112,6	112,5	112,3	112,9	111,9	112,0	112,0	112,3	112,5	112,5	Capital goods
Trajni proizvodi za široku potrošnju	112,8	119,6	119,6	119,6	119,6	119,6	120,6	121,0	121,6	121,6	121,6	121,6	121,6	Durable consumer goods
Netrajni proizvodi za široku potrošnju	114,7	115,8	118,2	119,8	121,0	121,7	122,8	123,8	124,1	125,6	125,6	126,7	126,1	Non - durable consumer goods
PREMA PODRUČJIMA I OBLASTIMA KD-a														BY SECTIONS AND DIVISIONS OF CEA
B Vađenje ruda i kamena	130,4	129,8	132,8	132,4	132,0	134,2	133,3	138,9	138,8	137,0	135,3	134,1	136,7	Mining and quarrying
05 Vađenje uglja/ugljena i lignita	133,3	132,5	134,9	134,4	134,0	136,4	135,4	141,7	141,6	139,5	137,5	136,3	139,3	Mining of coal and lignite
07 Vađenje metalnih ruda	99,1	102,0	103,2	103,2	104,3	104,3	94,8	112,5	112,5	112,5	112,5	112,5	112,5	Mining of metal ores
08 Vađenje ostalih ruda i kamena	110,2	110,3	119,6	119,6	119,6	119,6	119,7	118,9	118,9	119,2	119,2	119,2	119,2	Other mining and quarrying
C Prerađivačka industrija	136,5	136,3	136,3	134,4	134,4	134,7	134,3	134,3	135,5	135,9	135,9	135,0	132,0	Manufacturing
10 Proizvodnja prehrambenih proizvoda	123,8	124,4	124,9	126,2	127,8	128,8	129,4	130,6	130,5	133,2	131,9	133,2	130,6	Manufacture of food products
11 Proizvodnja pića	114,2	116,1	125,5	128,2	128,4	128,9	132,5	132,5	133,8	133,8	133,8	133,8	132,9	Manufacture of beverages
12 Proizvodnja duhanskih proizvoda	110,2	110,2	110,2	110,2	110,2	110,2	...	...	...	...	...	...	...	Manufacture of tobacco products
13 Proizvodnja tekstila	91,0	90,8	90,8	90,8	90,8	90,8	90,8	91,9	97,8	97,8	97,8	97,8	97,8	Manufacture of textiles
14 Proizvodnja odjeće	116,2	118,2	121,4	126,3	126,5	127,3	127,4	127,9	127,6	127,3	128,2	126,8	127,0	Manufacture of wearing apparel
15 Proizvodnja kože i srodnih proizvoda	113,1	113,1	113,1	113,1	113,1	113,1	113,1	113,1	113,1	113,1	113,1	113,1	113,1	Manufacture of leather and related products
16 Prerada drveta/drva i proizvoda od drveta/drva i plute, osim namještaja; proizvodnja predmeta od slame i pletarskih materijala	144,9	145,6	145,8	145,5	144,4	145,0	146,0	146,6	148,6	145,9	147,3	146,2	146,4	Manufacture of wood and products of wood and cork except furniture; mfr. of articles of straw and plaiting materials
17 Proizvodnja papira i proizvoda od papira	128,6	127,3	129,1	131,5	131,3	131,7	132,2	131,4	131,4	130,1	130,8	129,3	130,1	Manufacture of paper and paper products
18 Štampanje/tiskanje i umnožavanje snimljenih zapisa	105,0	105,0	105,0	105,0	105,0	105,0	105,0	106,2	106,2	106,2	106,2	105,3	105,3	Printing and reproduction of recorded media
19 Proizvodnja koksa i rafiniranih naftnih proizvoda	304,5	338,5	288,2	218,2	217,3	233,5	227,7	212,0	215,5	231,2	231,2	226,5	185,2	Manufacture of coke, refined petroleum products
20 Proizvodnja hemikalija/kemikalija i hemijskih/kemijskih proizvoda	122,9	123,8	123,0	122,2	122,7	121,8	120,0	121,8	126,2	126,2	124,8	123,7	122,8	Manufacture of chemicals and chemical products
21 Proizvodnja osnovnih farmaceutskih proizvoda i farmaceutskih preparata	107,3	107,3	107,8	107,8	107,8	107,8	108,3	108,7	108,3	108,3	108,3	109,1	109,1	Manufacture of basic pharmaceutical products and pharmaceutical preparations



4.15 INDEKSI CIJENA PROIZVOĐAČA INDUSTRIJSKIH PROIZVODA NA DOMAĆEM TRŽIŠTU (nastavak)  
PRODUCER PRICE INDICES ON DOMESTIC MARKET (continued)

Ø 2015=100

NACE - PRODCOM	2022						2023							NACE - PRODCOM
	VII	VIII	IX	X	XI	XII	I	II	III	IV	V	VI	VII	
22 Proizvodnja proizvoda od gume i plastičnih masa	120,3	121,9	122,0	124,0	124,1	124,8	125,4	126,5	126,7	126,7	127,4	127,2	126,5	Manufacture of rubber and plastic products
23 Proizvodnja ostalih nemetalnih mineralnih proizvoda	129,7	132,1	134,1	133,1	133,1	132,5	133,0	138,3	140,1	139,9	139,9	140,1	139,5	Manufacture of other non-metallic mineral products
24 Proizvodnja baznih metala	179,7	168,5	168,5	164,6	162,9	160,2	154,0	151,1	153,6	149,8	151,4	145,9	139,7	Manufacture of basic metals
25 Proizvodnja gotovih metalnih proizvoda, osim mašina/strojeva i opreme	111,2	116,3	116,6	114,7	113,2	111,7	112,6	112,3	112,6	111,9	110,7	109,1	109,1	Manufacture of fabricated metal products, except machinery and equipment
26 Proizvodnja računara te elektroničkih i optičkih proizvoda	99,8	99,8	99,8	101,1	101,1	101,1	101,1	101,4	101,6	102,0	102,1	102,2	102,3	Manufacture of computers, electronic and optical products
27 Proizvodnja električne opreme	128,6	122,6	121,2	118,8	117,5	122,0	120,0	117,6	123,8	123,2	126,6	121,4	123,6	Manufacture of electrical equipment
28 Proizvodnja mašina/strojeva i uređaja, d.n.	114,6	113,9	114,5	114,8	114,4	114,6	114,9	114,5	114,5	116,2	116,5	118,0	118,0	Manufacture of machinery and equipment n.e.c.
29 Proizvodnja motornih vozila, prikolica i poluprikolica	117,8	123,2	123,2	123,2	120,2	120,3	120,3	120,3	119,3	117,4	117,9	117,4	107,1	Manufacture of motor vehicles, trailers, semi-trailers
31 Proizvodnja namještaja	113,8	121,1	121,1	121,1	121,1	121,1	123,3	123,8	124,5	124,5	124,5	124,5	124,5	Manufacture of furniture
32 Ostala prerađivačka industrija	130,5	130,5	130,5	132,8	132,8	132,8	132,8	132,8	132,8	133,9	133,9	133,9	133,9	Other manufacturing
D Proizvodnja i snabdijevanje/opskrba električnom energijom, gasom/ plinom, parom i klimatizacija	103,4	103,0	103,3	105,1	117,3	117,5	120,1	120,1	120,2	104,9	104,8	105,4	105,0	Electricity, gas, steam and air conditioning supply
35 Proizvodnja i snabdijevanje/opskrba električnom energijom, gasom/ plinom, parom i klimatizacija	103,4	103,0	103,3	105,1	117,3	117,5	120,1	120,1	120,2	104,9	104,8	105,4	105,0	Electricity, gas, steam and air conditioning supply

4.16 INDEKSI CIJENA PROIZVOĐAČA INDUSTRIJSKIH PROIZVODA NA INOZEMNOM TRŽIŠTU  
PRODUCER PRICE INDICES ON NON-DOMESTIC MARKET

Ø 2015=100

NACE - PRODCOM	2022						2023							NACE - PRODCOM
	VII	VIII	IX	X	XI	XII	I	II	III	IV	V	VI	VII	
UKUPAN INDEKS	138,7	136,6	138,2	137,4	137,4	136,9	139,4	140,4	142,1	139,1	137,1	137,3	134,4	TOTAL INDEX
PREMA GLAVNIM INDUSTRIJSKIM GRUPACIJAMA														BY MAIN INDUSTRIAL GROUPINGS
Energija	204,8	194,0	180,1	183,8	185,9	182,5	167,9	158,4	170,7	170,2	154,9	160,6	143,8	Energy
Intermedijarni proizvodi osim energije	154,3	150,5	151,8	150,9	151,0	150,0	152,3	153,0	154,9	149,8	147,2	147,4	142,7	Intermediate goods except energy
Kapitalni proizvodi	109,0	107,7	112,0	110,5	110,4	110,0	114,4	115,9	117,2	117,1	116,2	116,0	117,1	Capital goods
Trajni proizvodi za široku potrošnju	113,5	120,8	121,1	121,1	121,1	121,1	121,6	123,7	123,8	123,8	124,8	125,0	123,8	Durable consumer goods
Netrajni proizvodi za široku potrošnju	104,7	106,3	108,0	107,0	107,3	108,3	111,0	112,7	113,3	113,8	113,6	114,5	114,7	Non - durable consumer goods
PREMA PODRUČJIMA I OBLASTIMA KD-a														BY SECTIONS AND DIVISIONS OF CEA
B Vađenje ruda i kamena	142,8	142,7	146,6	146,6	146,6	146,6	151,4	153,7	153,7	153,7	153,7	153,7	153,7	Mining and quarrying
05 Vađenje uglja/ugljena i lignita	129,1	129,1	136,8	136,8	136,8	136,8	144,3	147,9	147,9	147,9	147,9	147,9	147,9	Mining of coal and lignite
07 Vađenje metalnih ruda	168,4	168,4	168,4	168,4	168,4	168,4	168,4	168,4	168,4	168,4	168,4	168,4	168,4	Mining of metal ores
08 Vađenje ostalih ruda i kamena	130,6	130,5	130,6	130,6	130,6	130,6	133,5	138,1	138,1	138,1	138,1	138,1	138,1	Other mining and quarrying
C Prerađivačka industrija	138,2	136,0	137,8	136,8	136,9	136,3	139,0	140,1	141,7	138,6	136,8	136,8	134,1	Manufacturing
10 Proizvodnja prehrambenih proizvoda	118,4	120,7	120,9	121,5	121,8	121,5	126,1	129,2	130,0	130,7	130,3	131,6	132,0	Manufacture of food products
11 Proizvodnja pića	107,3	106,8	113,8	113,4	113,9	113,4	117,0	118,1	118,1	117,1	117,1	117,1	117,1	Manufacture of beverages
12 Proizvodnja duhanskih proizvoda	96,4	96,4	96,4	96,4	96,4	96,4	...	...	...	...	...	...	...	Manufacture of tobacco products
13 Proizvodnja tekstila	98,1	98,1	102,0	102,0	102,0	102,0	101,5	101,5	101,5	102,8	102,9	102,9	103,6	Manufacture of textiles
14 Proizvodnja odjeće	94,8	99,6	100,4	97,5	99,0	99,0	99,0	99,0	99,0	102,8	102,8	102,8	102,8	Manufacture of wearing apparel
15 Proizvodnja kože i srodnih proizvoda	106,0	107,6	107,6	107,6	107,6	107,6	108,8	108,8	109,4	109,4	109,4	109,4	109,4	Manufacture of leather and related products
16 Prerada drveta/drva i proizvoda od drveta/drva i plute, osim namještaja; proizvodnja predmeta od slame i pletarskih materijala	150,0	150,0	149,9	150,1	150,5	149,5	149,0	149,7	149,7	150,2	149,5	150,1	148,8	Manufacture of wood and products of wood and cork except furniture; mfr. of articles of straw and plaiting materials
17 Proizvodnja papira i proizvoda od papira	168,1	169,5	166,0	164,1	165,9	163,0	158,9	156,1	148,1	149,0	139,9	141,2	136,4	Manufacture of paper and paper products
19 Proizvodnja koksa i rafiniranih naftnih proizvoda	236,3	182,4	155,8	159,4	162,8	152,4	144,2	148,1	161,8	159,6	143,0	129,2	116,3	Manufacture of coke, refined petroleum products
20 Proizvodnja hemikalija/kemikalija i hemijskih/kemijskih proizvoda	179,4	166,0	182,0	206,7	222,4	223,8	213,7	214,5	215,6	213,5	192,8	204,8	179,9	Manufacture of chemicals and chemical products
21 Proizvodnja osnovnih farmaceutskih proizvoda i farmaceutskih preparata	73,2	73,2	79,3	73,2	73,2	79,3	79,1	79,1	79,1	79,2	79,2	79,2	79,2	Manufacture of basic pharmaceutical products and pharmaceutical preparations

4.16 INDEKSI CIJENA PROIZVOĐAČA INDUSTRIJSKIH PROIZVODA NA INOZEMNOM TRŽIŠTU (nastavak)  
PRODUCER PRICE INDICES ON NON-DOMESTIC MARKET (continued)

Ø 2015=100

NACE - PRODCOM	2022						2023							NACE - PRODCOM
	VII	VIII	IX	X	XI	XII	I	II	III	IV	V	VI	VII	
22 Proizvodnja proizvoda od gume i plastičnih masa	122,5	124,2	123,8	124,0	124,1	124,0	125,2	124,7	125,2	124,7	124,8	123,6	123,1	Manufacture of rubber and plastic products
23 Proizvodnja ostalih nemetalnih mineralnih proizvoda	124,9	126,4	126,7	126,3	124,4	124,7	126,4	131,1	133,6	133,5	134,1	134,8	134,5	Manufacture of other non-metallic mineral products
24 Proizvodnja baznih metala	157,4	150,9	150,4	142,2	141,1	138,0	140,5	141,1	145,8	135,9	137,2	135,2	131,6	Manufacture of basic metals
25 Proizvodnja gotovih metalnih proizvoda, osim mašina/strojeva i opreme	129,0	135,8	137,2	137,4	130,1	132,1	133,3	134,4	138,7	138,0	136,3	135,2	136,2	Manufacture of fabricated metal products, except machinery and equipment
27 Proizvodnja električne opreme	160,2	152,2	152,3	151,3	152,1	152,0	151,0	158,0	160,7	157,1	156,4	152,9	153,9	Manufacture of electrical equipment
28 Proizvodnja mašina/strojeva i uređaja, d.n.	101,9	97,6	97,6	95,3	95,4	95,4	102,3	103,6	104,0	104,4	104,4	102,9	102,2	Manufacture of machinery and equipment n.e.c.
29 Proizvodnja motornih vozila, prikolica i poluprikolica	109,4	108,9	114,9	113,2	113,2	113,2	116,7	118,4	117,5	117,9	117,6	117,9	118,2	Manufacture of motor vehicles, trailers, semi-trailers
31 Proizvodnja namještaja	113,6	120,8	121,1	121,1	121,1	121,1	121,6	123,8	123,8	123,8	124,9	125,0	123,9	Manufacture of furniture
32 Ostala prerađivačka industrija	108,7	108,7	108,7	110,6	110,6	110,6	111,6	111,6	111,6	111,6	111,6	111,6	111,6	Other manufacturing
D Proizvodnja i snabdijevanje/opskrba električnom energijom, gasom/plinom, parom i klimatizacija	291,6	319,4	285,6	295,7	299,9	299,9	227,1	175,6	203,9	205,1	166,2	208,8	156,7	Electricity, gas, steam and air conditioning supply
35 Proizvodnja i snabdijevanje/opskrba električnom energijom, gasom/plinom, parom i klimatizacija	291,6	319,4	285,6	295,7	299,9	299,9	227,1	175,6	203,9	205,1	166,2	208,8	156,7	Electricity, gas, steam and air conditioning supply

5.1 OSTVARENE INVESTICIJE I OSTVARENE INVESTICIJE U NOVA STALNA SREDSTVA  
GROSS FIXED CAPITAL FORMATION AND GROSS FIXED CAPITAL FORMATION IN NEW FIXED ASSETS  
ORGANIZACIONI PRINCIP/ORGANISATIONAL PRINCIPLE

hilj. KM / 000 KM

Djelatnost investitora	Ostvarene investicije Gross fixed capital formation		Ostvarene investicije u nova stalna sredstva Gross fixed capital formation in new fixed assets		Activity of investor
	2021	2022 <sup>1)</sup>	2021	2022 <sup>1)</sup>	
UKUPNO	3.797.502	4.593.068	3.383.641	4.168.945	TOTAL
A Poljoprivreda, šumarstvo i ribolov	34.293	54.139	29.360	47.612	Agriculture, forestry and fishing
B Vađenje ruda i kamena	94.576	157.602	88.605	152.633	Mining and quarrying
C Prerađivačka industrija	687.929	943.825	599.124	825.191	Manufacturing
D Proizvodnja i snabdijevanje/ opskrba električnom energijom, plinom, parom i klimatizacija	278.445	276.466	278.197	275.294	Electricity, gas, steam and air conditioning supply
E Snabdijevanje/opskrba vodom; uklanjanje otpadnih voda, upravljanje otpadom te djelatnosti sanacije okoliša	64.585	70.761	52.761	61.944	Water supply; sewerage, waste management and remediation activities
F Građevinarstvo	183.816	270.592	141.361	220.434	Construction
G Trgovina na veliko i na malo; popravlak motornih vozila i motocikala	629.702	716.510	508.416	621.912	Wholesale and retail trade; repair of motor vehicles and motorcycles
H Prijevoz i skladištenje	579.649	717.565	533.651	670.143	Transportation and storage
I Djelatnosti pružanja smještaja te pripreme i usluživanja hrane (hotelijerstvo i ugostiteljstvo)	49.792	49.503	37.665	45.669	Accommodation and food service activities
J Informacije i komunikacije	206.002	196.621	202.165	191.951	Information and communication
K Finansijske/Financijske djelatnosti i djelatnosti osiguranja	73.403	130.656	68.245	116.607	Financial and insurance activities
L Poslovanje nekretninama	120.897	110.509	82.668	99.926	Real estate activities
M Stručne, naučne/znanstvene i tehničke djelatnosti	149.922	166.090	138.582	135.908	Professional, scientific and technical activities
N Administrativne i pomoćne uslužne djelatnosti	47.332	62.036	40.220	52.751	Administrative and support service activities
O Javna uprava i odbrana/obrana; obavezno/obvezno socijalno osiguranje	368.680	400.151	365.397	391.750	Public administration and defence; compulsory social security
P Obrazovanje	80.879	88.919	77.365	82.974	Education
Q Djelatnosti zdravstvene i socijalne zaštite/skrbi	107.211	134.705	102.039	132.207	Human health and social work activities
R Umjetnost, zabava i rekreacija	20.158	30.980	18.976	30.320	Arts, entertainment and recreation
S Ostale uslužne djelatnosti	20.230	15.439	18.842	13.718	Other service activities

<sup>1)</sup> Prvi rezultati

<sup>1)</sup> First results

5.2 OSTVARENE INVESTICIJE U STALNA SREDSTVA PO TEHNIČKOJ STRUKTURI I DJELATNOSTI INVESTITORA U 2022. <sup>1)</sup> GODINI  
GROSS FIXED CAPITAL FORMATION BY TECHNICAL COMPOSITION AND ACTIVITY OF INVESTOR IN 2022 <sup>1)</sup>  
ORGANIZACIONI PRINCIP/ORGANISATIONAL PRINCIPLE

hilj. KM / 000 KM

Djelatnost investitora	Ukupno Total	Građevinski objekti i prostori Buildings and other structures	Strojevi, oprema i transportna sredstva Machinery, transport and other equipment	Ostalo Other				Activity of investor
				Ukupno Total	biološka sredstva Cultivated biological resources	proizvodi intelektualnog vlasništva Intellectual property products	troškovi prijenosa vlasništva zemljišta The costs of ownership transfer of land	
UKUPNO	4.593.068	2.211.005	2.064.699	317.364	11.586	268.528	37.250	TOTAL
A Poljoprivreda, šumarstvo i ribolov	54.139	17.060	26.459	10.620	9.553	1.057	11	Agriculture, forestry and fishing
B Vađenje ruda i kamena	157.602	43.825	41.454	72.323	-	72.238	85	Mining and quarrying
C Prerađivačka industrija	943.825	288.439	620.686	34.700	1.369	32.735	596	Manufacturing
D Proizvodnja i snabdijevanje/ opskrba električnom energijom, plinom, parom i klimatizacija	276.466	160.465	108.398	7.603	-	6.480	1.123	Electricity, gas, steam and air conditioning supply
E Snabdijevanje/opskrba vodom; uklanjanje otpadnih voda, upravljanje otpadom te djelatnosti sanacije okoliša	70.761	32.406	37.436	919	-	772	147	Water supply; sewerage, waste management and remediation activities
F Građevinarstvo	270.592	122.489	127.803	20.300	-	394	19.907	Construction
G Trgovina na veliko i na malo; popravak motornih vozila i motocikala	716.510	309.060	389.511	17.939	379	6.901	10.659	Wholesale and retail trade; repair of motor vehicles and motorcycles
H Prijevoz i skladištenje	717.565	527.643	172.006	17.916	25	17.857	35	Transportation and storage
I Djelatnosti pružanja smještaja te pripreme i usluživanja hrane (hotelijerstvo i ugostiteljstvo)	49.503	26.152	22.411	940	-	279	661	Accommodation and food service activities
J Informacije i komunikacije	196.621	42.491	124.425	29.705	-	29.704	2	Information and communication
K Finansijske/Financijske djelatnosti i djelatnosti osiguranja	130.656	35.302	69.350	26.004	-	25.245	759	Financial and insurance activities
L Poslovanje nekretninama	110.509	93.763	12.234	4.512	48	1.651	2.812	Real estate activities
M Stručne, naučne/znanstvene i tehničke djelatnosti	166.090	123.609	35.882	6.599	60	6.424	115	Professional, scientific and technical activities
N Administrativne i pomoćne uslužne djelatnosti	62.036	10.846	49.902	1.288	7	981	299	Administrative and support service activities
O Javna uprava i odbrana/ odbrana; obavezno/obvezno socijalno osiguranje	400.151	289.956	79.835	30.360	52	30.288	20	Public administration and defence; compulsory social security
P Obrazovanje	88.919	32.989	23.200	32.730	-	32.730	-	Education
Q Djelatnosti zdravstvene i socijalne zaštite/skrbi	134.705	36.366	96.165	2.174	33	2.133	9	Human health and social work activities
R Umjetnost, zabava i rekreacija	30.980	10.013	20.508	459	58	390	10	Arts, entertainment and recreation
S Ostale uslužne djelatnosti	15.439	8.131	7.035	273	2	270	-	Other service activities

<sup>1)</sup> Prvi rezultati

<sup>1)</sup> First results

5.3 OSTVARENE INVESTICIJE U NOVA STALNA SREDSTVA PO TEHNIČKOJ STRUKTURI I DJELATNOSTI INVESTITORA U 2022. <sup>1)</sup> GODINI  
GROSS FIXED CAPITAL FORMATION IN NEW FIXED ASSETS BY TECHNICAL COMPOSITION AND ACTIVITY OF INVESTOR IN 2022 <sup>1)</sup>  
ORGANIZACIONI PRINCIP/ORGANISATIONAL PRINCIPLE

hilj. KM / 000 KM

Djelatnost investitora	Ukupno Total	Građevinski objekti i prostori Buildings and other structures	Strojevi, oprema i transportna sredstva Machinery, transport and other equipment	Ostalo Other				Activity of investor
				Ukupno Total	biološka sredstva Cultivated biological resources	proizvodi intelektualnog vlasništva Intellectual property products	troškovi prijenosa vlasništva zemljišta The costs of ownership transfer of land	
UKUPNO	4.168.945	2.066.566	1.786.359	316.020	11.425	267.344	37.250	TOTAL
A Poljoprivreda, šumarstvo i ribolov	47.612	16.452	20.676	10.484	9.457	1.017	11	Agriculture, forestry and fishing
B Vađenje ruda i kamena	152.633	43.322	37.009	72.302	-	72.217	85	Mining and quarrying
C Prerađivačka industrija	825.191	268.045	522.566	34.580	1.355	32.628	596	Manufacturing
D Proizvodnja i snabdijevanje/ opskrba električnom energijom, plinom, parom i klimatizacija	275.294	160.465	107.226	7.603	-	6.480	1.123	Electricity, gas, steam and air conditioning supply
E Snabdijevanje/opskrba vodom; uklanjanje otpadnih voda, upravljanje otpadom te djelatnosti sanacije okoliša	61.944	31.622	29.403	919	-	772	147	Water supply; sewerage, waste management and remediation activities
F Građevinarstvo	220.434	112.156	87.978	20.300	-	394	19.907	Construction
G Trgovina na veliko i na malo; popravak motornih vozila i motocikala	621.912	267.844	336.132	17.936	379	6.899	10.659	Wholesale and retail trade; repair of motor vehicles and motorcycles
H Prijevoz i skladištenje	670.143	524.723	127.516	17.904	25	17.845	35	Transportation and storage
I Djelatnosti pružanja smještaja te pripreme i usluživanja hrane (hotelijerstvo i ugostiteljstvo)	45.669	24.014	20.714	941	-	279	661	Accommodation and food service activities
J Informacije i komunikacije	191.951	38.951	123.306	29.694	-	29.692	2	Information and communication
K Finansijske/Financijske djelatnosti i djelatnosti osiguranja	116.607	22.078	68.525	26.004	-	25.245	759	Financial and insurance activities
L Poslovanje nekretninama	99.926	85.037	10.514	4.375	48	1.515	2.812	Real estate activities
M Stručne, naučne/znanstvene i tehničke djelatnosti	135.908	99.121	30.389	6.398	58	6.225	115	Professional, scientific and technical activities
N Administrativne i pomoćne uslužne djelatnosti	52.751	9.096	42.367	1.288	7	981	299	Administrative and support service activities
O Javna uprava i odbrana/ odbrana; obavezno/obvezno socijalno osiguranje	391.750	283.679	78.272	29.799	52	29.726	20	Public administration and defence; compulsory social security
P Obrazovanje	82.974	27.864	22.380	32.730	-	32.730	-	Education
Q Djelatnosti zdravstvene i socijalne zaštite/skrbi	132.207	34.966	95.067	2.174	33	2.133	9	Human health and social work activities
R Umjetnost, zabava i rekreacija	30.320	9.878	20.126	316	9	297	10	Arts, entertainment and recreation
S Ostale uslužne djelatnosti	13.718	7.254	6.191	273	2	270	-	Other service activities

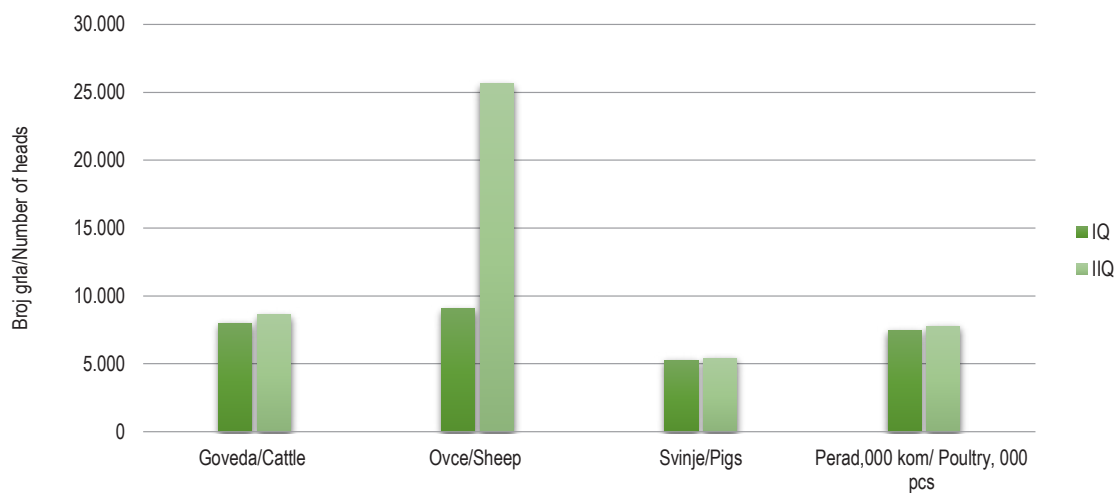
<sup>1)</sup> Prvi rezultati

<sup>1)</sup> First results

6.1 KLANJE STOKE I PERADI U KLAONICAMA , II TROMJESEČJE 2023.  
 LIVESTOCK AND POULTRY SLAUGHTERED IN ABATTOIRS, II<sup>nd</sup> QUARTER OF 2023

	Zaklano u II tromjesečju 2023. Slaughtered in the II <sup>nd</sup> quarter 2023			Zaklano od I-II tromjesečja 2023. Slaughtered from I-II quarter 2023			
	broj grla Number of head	neto težina, t Net weight, t	randman, % coefficient of utilization, %	broj grla Number of head	neto težina, t Net weight, t	randman, % coefficient of utilization, %	
Goveda - ukupno	8.605	2.125,0	53,5	16.592	4.157,7	53,8	Cattle - total
Ovce - ukupno	25.627	398,6	51,4	34.711	549,6	52,0	Sheep - total
Svinje - ukupno	5.418	443,3	75,4	10.678	901,4	75,4	Pigs - total
Perad - ukupno, u hilj./tis.	7.759,3	11.689,5	69,6	15.240,8	23.311,4	69,7	Poultry - total, 000

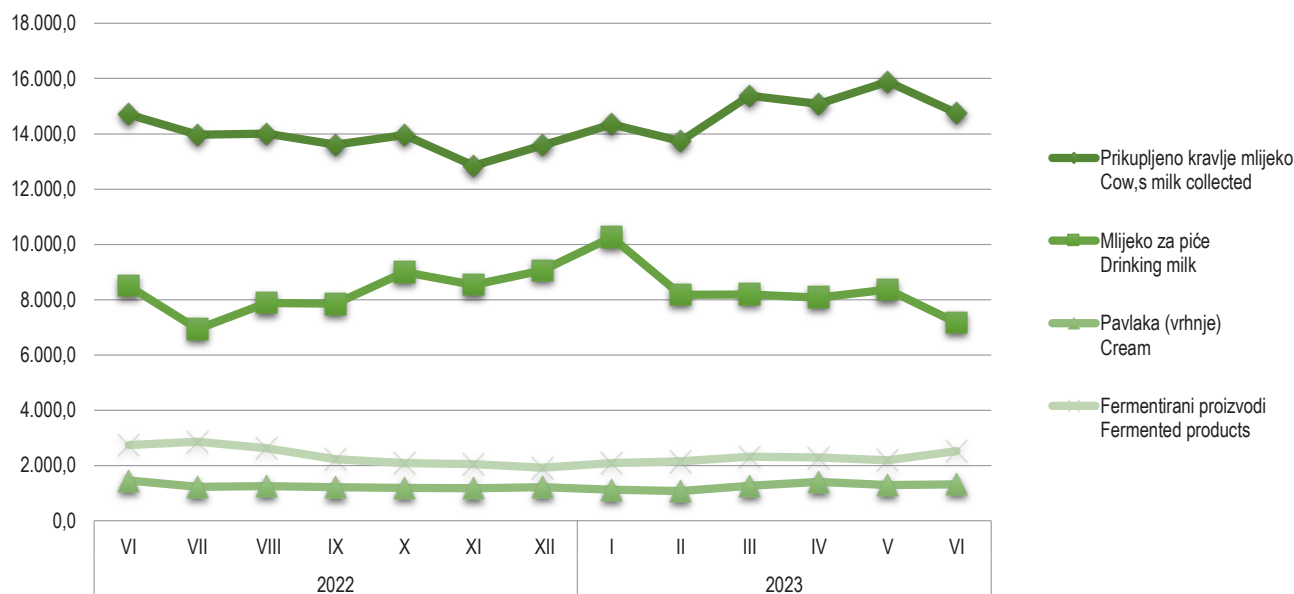
Pregled broja grla zaklane stoke i peradi po kvartalima u 2023. godini  
 Overview of number of slaughtered livestock and poultry per quarter in 2023



6.2 PRIKUPLJANJE KRAVLJEG MLIJEKA I PROIZVODNJA MLJIJEČNIH PROIZVODA  
 COLLECTION OF COW'S MILK AND PRODUCTION OF DAIRY PRODUCTS

	Prikupljeno kravlje mlijeko Cow's milk collected			Proizvodnja kravljeg mlijeka i mliječna proizvodnja, t Cow's milk and dairy products, t					
	količina, t Quantity, t	sadržaj masti, % Fat content, %	sadržaj proteina, % Protein content, %	mlijeko za piće Drinking milk	pavlaka (vrhnje) Cream	kajmak Kaymak	fermentirani proizvodi Fermented products	maslac Butter	kravlji sir Cheese from cow,s milk only
9 2022*	14.233,8	3,9	3,4	8.474,0	1.232,9	38,2	2.383,3	14,2	424,5
2022*									
I	14.562,8	4,0	3,4	9.039,4	1.098,2	34,9	2.338,7	18,4	404,0
II	13.814,2	4,0	3,4	8.605,7	1.210,4	34,7	2.302,3	11,2	372,8
III	15.294,6	4,0	3,4	8.982,3	1.297,1	36,5	2.557,5	12,0	407,5
IV	14.752,3	3,9	3,4	8.240,4	1.360,9	40,5	2.494,3	12,4	457,9
V	15.713,0	3,9	3,4	9.074,3	1.105,0	38,1	2.397,1	11,0	444,6
VI	14.703,5	3,8	3,3	8.497,5	1.456,4	39,5	2.740,1	13,9	424,7
VII	13.967,4	3,8	3,3	6.934,4	1.229,5	38,9	2.857,6	13,0	413,1
VIII	14.004,5	3,8	3,3	7.881,6	1.249,6	51,8	2.625,6	17,0	439,9
IX	13.603,3	3,9	3,4	7.848,5	1.209,0	33,1	2.226,0	17,2	463,7
X	13.956,1	3,9	3,4	8.993,2	1.192,2	38,3	2.089,3	18,4	463,4
XI	12.846,5	4,0	3,4	8.535,4	1.170,8	35,3	2.052,2	12,9	400,4
XII	13.587,8	4,0	3,4	9.055,8	1.216,3	37,2	1.919,0	13,4	401,6
2023									
I	14.343,4	4,0	3,5	10.255,7	1.116,9	35,5	2.088,5	21,8	430,1
II	13.740,3	4,0	3,5	8.175,3	1.072,1	35,5	2.143,8	19,2	396,8
III	15.384,5	4,0	3,4	8.190,1	1.266,3	42,6	2.320,3	26,5	426,7
IV	15.089,1	4,0	3,4	8.075,9	1.401,3	42,5	2.287,0	16,3	460,0
V	15.883,4	3,9	3,4	8.363,3	1.290,7	44,8	2.185,0	19,9	485,8
VI	14.743,8	3,8	3,3	7.165,7	1.320,0	39,1	2.518,6	19,0	438,3

Prikupljeno kravlje mlijeko i proizvodnja mliječnih proizvoda  
 Collected cow's milk and produced dairy products





6.3 VRIJEDNOST OTKUPLJENIH I PRODATIH POLJOPRIVREDNIH PROIZVODA PREMA GRUPAMA PROIZVODA, II KVARTAL 2023, VRIJEDNOST U KM  
VALUE OF PURCHASED AND SOLD AGRICULTURAL PRODUCTS BY GROUPS OF PRODUCTS, II QUARTER OF 2023, VALUE IN KM

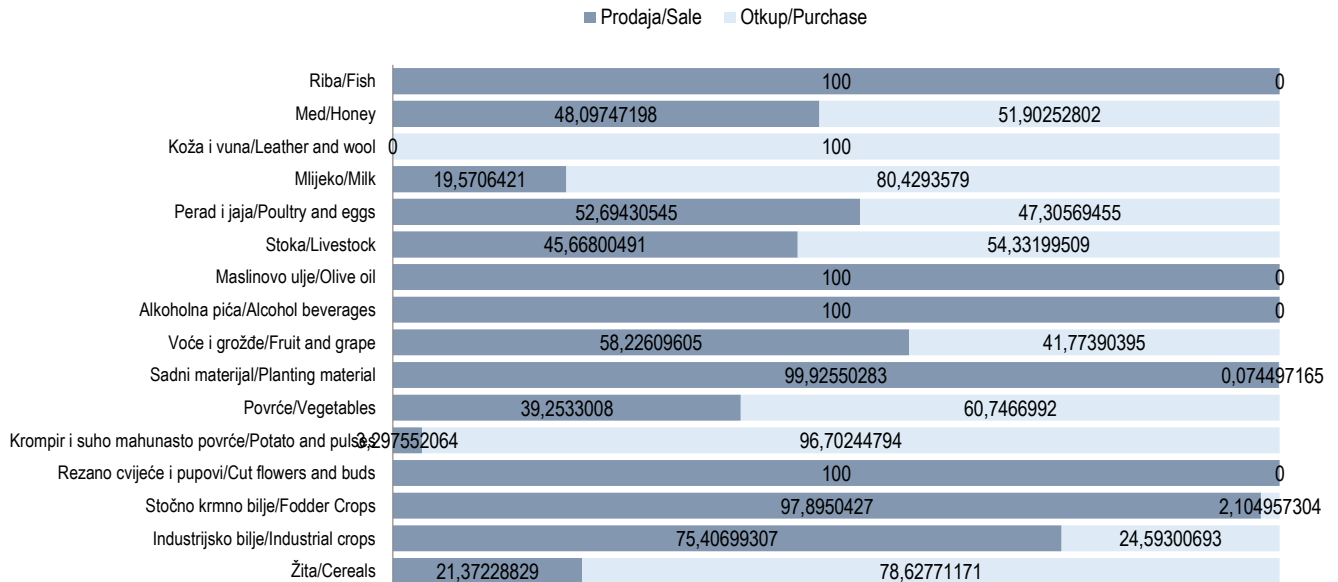
	Vrijednost, KM Value KM			Indeksi vrijednosti IIQ 2023/IIQ 2022 Indices of value IIQ 2023/IIQ 2022			
	ukupno Total	prodaja Sale	otkup Purchase	ukupno Total	prodaja Sale	otkup Purchase	
UKUPNO	113.936.226	51.647.781	62.288.444	118,0	109,6	126,1	TOTAL
Ratarstvo	8.432.735	2.550.742	5.881.993	143,4	140,6	144,7	Field crops
Žita	669.320	143.049	526.271	89,3	180,3	78,5	Cereals
Industrijsko bilje	381.149	287.413	93.736	-	-	-	Industrial crops
Stočno krmno bilje	61.949	60.645	1.304	-	-	-	Fodder crops
Rezano cvijeće i pupovi	32.784	32.784	-	146,2	146,2	-	Cut flowers and buds
Krompir i suho mahunasto povrće	2.318.811	76.464	2.242.347	176,8	103,5	181,2	Potatoes and pulses
Povrće	4.968.721	1.950.387	3.018.334	133,3	121,4	142,3	Vegetables
Sadni materijal	3.543.759	3.541.119	2.640	82,9	83,1	-	Planting material
Voćarstvo i vinogradarstvo	5.370.368	4.152.873	1.217.495	98,3	97,9	99,6	Fruit and viticulture
Voće i grožđe	2.914.487	1.696.992	1.217.495	87,0	79,8	99,6	Fruit and grapes
Alkoholna pića	2.452.412	2.452.412	-	116,1	116,1	-	Alcoholic beverages
Maslinovo ulje	3.469	3.469	-	198,9	198,9	-	Olive oil
Stočarstvo	92.556.825	37.378.475	55.178.350	119,3	111,6	125,2	Livestock breeding
Stoka	4.985.405	2.276.735	2.708.670	77,4	59,8	102,8	Livestock - live weight
Perad i jaja	54.354.175	28.641.555	25.712.620	118,1	114,9	121,9	Poultry and eggs
Mlijeko	33.009.571	6.460.185	26.549.386	133,2	135,4	132,7	Milk
Koža i vuna	207.674	-	207.674	59,9	-	59,9	Leather and wool
Ostali proizvodi	4.032.538	4.024.572	7.966	120,9	121,0	75,1	Other products
Med	15.348	7.382	7.966	123,2	-	75,1	Honey
Riba	4.017.190	4.017.190	-	120,9	120,9	-	Fish

<sup>1)</sup> indeksi preko 300% i ispod 50% se ne objavljuju

<sup>1)</sup> indices over 300% and under 50% are not published

Učešće grupa poljoprivrednih proizvoda u ukupnoj vrijednosti prodaje i otkupa, drugo tromjesečje 2023

Share of the group of agricultural products in total value of direct sale and purchase, II quarter 2023



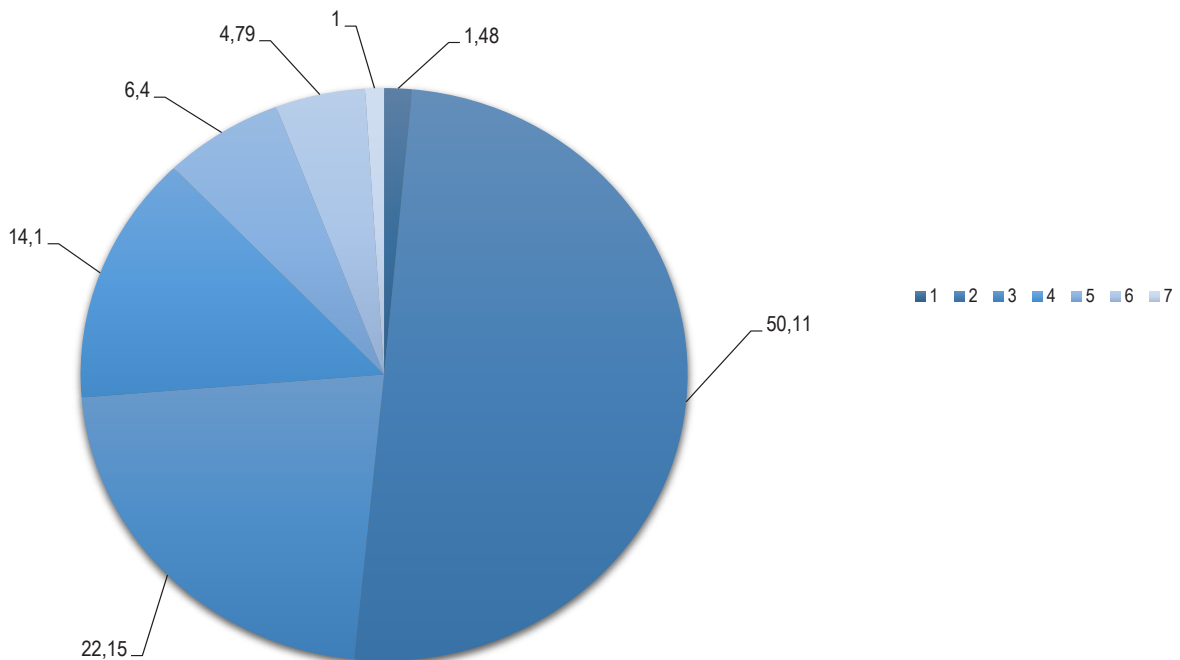
6.4 VRIJEDNOST POLJOPRIVREDNIH PROIZVODA PRODATIH NA ZELENIM PIJACAMA PREMA GRUPAMA PROIZVODA, II KVARTAL 2023  
 VALUE OF AGRICULTURAL PRODUCTS SOLD ON GREEN MARKETS BY GROUPS OF PRODUCTS, II quarter 2023

	Vrijednost, Value, KM	Indeksi vrijednosti Indices of value II Q 2023 II Q 2022	
UKUPNO	5.192.150	124,3	TOTAL
Žita i proizvodi od žita	76.711	114,3	Cereals and cereal products
Povrće	2.601.626	140,2	Vegetables
Rezano cvijeće	8.415	120,5	Cut flowers
Voće	1.150.048	116,3	Fruits
Grožđe	25.850	79,5	Grapes
Maslinovo ulje	12.335	134,2	Olive oil
Perad i jaja	732.152	176,3	Poultry and eggs
Mlijeko i mliječni proizvodi	332.248	53,0	Milk and dairy products
Med	248665	186,0	Honey
Ostali proizvodi	4.100	10,0	Other products

<sup>1)</sup> indeksi preko 300% i ispod 50% se ne objavljuju

<sup>1)</sup> indices over 400% and under 50% are not published

Struktura ukupne prodaje poljoprivrednih proizvoda na zelenim pijacama /tržnicama, IIQ 2023  
 Structure of total sale of agricultural products on green market, II quarter 2023



6.5 PROIZVODNJA, PRODAJA I ZALIHE ŠUMSKIH SORTIMENATA, juni/lipanj 2023  
PRODUCTION, SALE AND STORES OF FORESTRY ASSORTMENTS, June 2023

000 m<sup>3</sup>

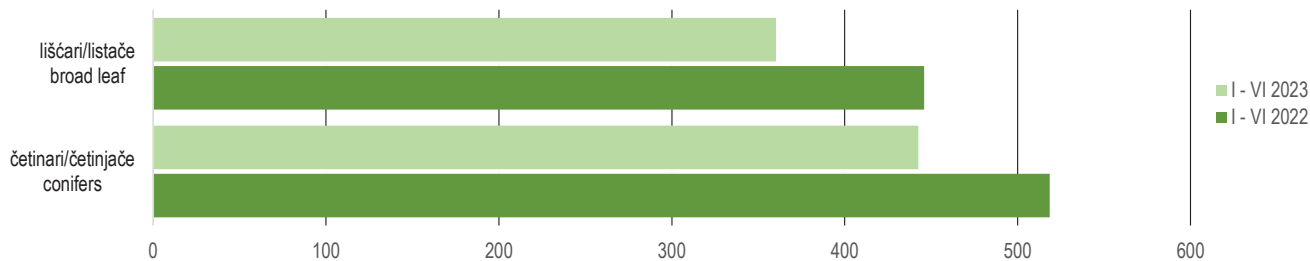
	Proizvodnja Production				Prodaja Sale		Zalihe Stocks	
	VI		I - VI		I - VI			
	2022	2023	2022	2023	2022	2023		
UKUPNO	184	168	965	803	935	754	141	TOTAL
ČETINARA/ČETINJAČA	89	91	519	443	504	423	54	CONIFERS
LIŠĆARA/LISTAČA	95	77	446	360	431	331	87	BROAD - LEAF
Trupci četinar/četinjača	61	64	364	304	352	291	32	Logs coniferous
Jamsko drvo četinar/četinjača	6	5	33	27	31	26	4	Mining wood, coniferous
Ostalo dugo drvo četinar/četinjača	0	0	0	1	-	1	-	Long coniferous wood
Prostorno drvo četinar/četinjača	23	23	122	111	120	106	19	Cord coniferous wood
Trupci lišćar/listača	24	24	124	108	121	103	13	Logs broadleaf
Jamsko drvo lišćar/listača	0	0	0	0	0	0	-	Mining wood, broadleaf
Ostalo dugo drvo lišćar/listača	-	-	-	-	-	-	-	Long broadleaf wood
Prostorno drvo lišćar/listača	0	0	1	2	1	2	0	Cord broadleaf wood
Ogrjevno drvo četinar/četinjača	0	0	0	0	0	0	0	Coniferous firewood
Ogrjevno drvo lišćar/listača	70	53	321	250	309	226	74	Broadleaf firewood
Ostalo grubo obrađeno drvo1)	-	-	-	-	-	-	-	Other roughly worked wood1)

1) Uključuje sitno tehničko drvo, cijepane drvene motke i kolje

1) Including small lumber, shopped wooden poles and stakes

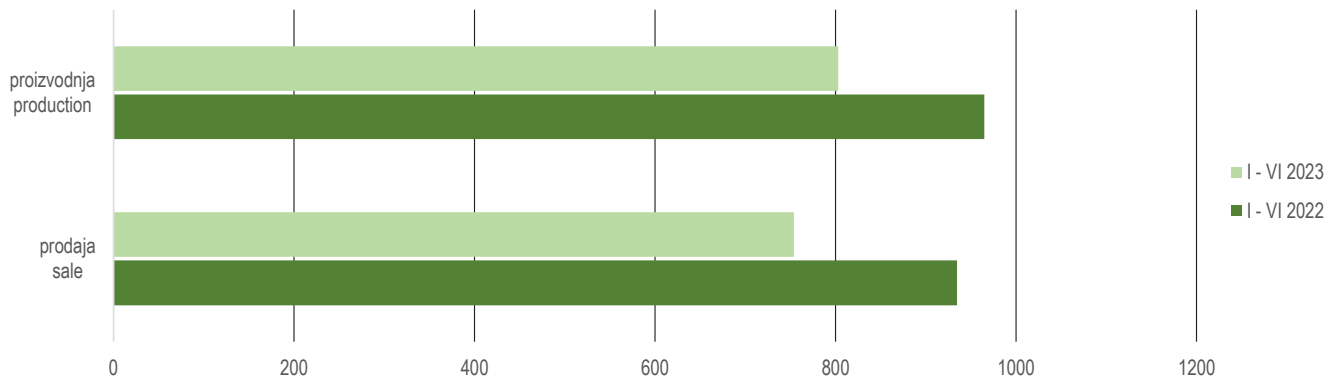
Proizvodnja lišćar/listača i četinar/četinjača  
Production of broad leaf and conifers

000 m<sup>3</sup>



Ukupna proizvodnja i prodaja šumskih sortimenata  
Total production and sale forestry assortments

000 m<sup>3</sup>



7.1 MJESEČNE STOPE PROMJENA IZRAČUNATE IZ DESEZONIRANIH INDEKSA OBIMA INDUSTRIJSKE PROIZVODNJE, juni/lipanj 2023.  
MONTH-ON-MONTH GROWTH RATES CALCULATED FROM SEASONALLY ADJUSTED VOLUME INDICES ON INDUSTRIAL PRODUCTION, June 2023

	I 2023 XII 2022	II 2023 I 2023	III 2023 II 2023	IV 2023 V 2023	V 2023 IV 2023	VI 2023 V 2023	
Ukupno industrija Prema GIG-u 2009.	-0,8	0,3	1,3	-4,3	6,7	-6,6	Total industry According to MIGs 2009.
AI Intermedijarni proizvodi	-1,8	-2,9	2,3	-7,4	6,7	-6,7	Intermediate goods
AE Energija	1,5	4,5	1,4	2,3	5,4	-8,0	Energy
BB Kapitalni proizvodi	4,2	-1,8	-4,9	-0,5	9,4	-6,7	Capital goods
CD Trajni proizvodi za široku potrošnju	7,7	9,9	5,1	-13,3	10,8	-15,5	Consumer durables
CN Netrajni proizvodi za široku potrošnju Prema područjima i oblastima KD BiH 2010	-4,8	1,0	-1,4	-4,6	2,2	-1,9	Consumer non-durables According to KD BiH 2010. sections and divisions
B Vađenje ruda i kamena	-5,5	1,0	9,0	-8,8	9,9	-7,9	Mining and quarrying
05 Vađenje ugljena i lignita	-6,4	5,7	7,0	-4,4	8,5	-9,2	Mining of coal and lignite
07 Vađenje metalnih ruda	-34,8	-27,3	-8,9	21,3	-3,9	4,2	Mining of metal ores
08 Vađenje ostalih ruda i kamena	27,4	-18,0	15,4	-29,2	18,0	-11,0	Other mining and quarrying
C Prerađivačka industrija	-0,6	-1,5	0,4	-5,8	5,8	-5,7	Manufacturing
10 Proizvodnja prehrambenih proizvoda	-3,3	-1,4	-2,6	-6,1	3,0	2,2	Manufacture of food products
11 Proizvodnja pića	-2,3	4,3	-5,5	3,2	-6,2	3,0	Manufacture of beverages
13 Proizvodnja tekstila	1,2	-7,5	-2,8	1,6	13,4	-16,8	Manufacture of textiles
14 Proizvodnja odjeće	-12,6	5,2	3,8	-5,2	3,3	-0,6	Manufacture of wearing apparel
15 Proizvodnja kože i srodnih proizvoda	-0,4	-5,6	3,7	-8,3	2,5	-7,7	Manufacture of leather and related products
16 Prerada drva i proizvoda od drva i pluta, osim namještaja; proizvodnja proizvoda od slame i pletarskih materijala	-13,5	-4,5	5,7	-15,2	5,6	-0,7	Manufacture of wood and of products of wood and cork, except furniture, manufacture of articles of straw and plaiting materials
17 Proizvodnja papira i proizvoda od papira	-2,5	3,4	-1,6	5,2	1,4	-2,4	Manufacture of paper and paper products
18 Štampanje i umnožavanje snimljenih zapisa	-3,2	9,6	-12,8	-5,2	4,0	-12,0	Printing and reproduction of recorded media
19 Proizvodnja koksa i rafiniranih naftnih proizvoda	-2,1	8,5	2,6	2,0	-5,0	-2,1	Manufacture of coke and refined petroleum products
20 Proizvodnja hemikalija i hemijskih proizvoda	-0,5	2,1	0,7	-10,8	3,2	-7,7	Manufacture of chemicals and chemical products
21 Proizvodnja osnovnih farmaceutskih proizvoda i farmaceutskih preparata	-4,5	-11,1	13,8	-10,3	4,4	-12,3	Manufacture of basic pharmaceutical products and pharmaceutical preparations
22 Proizvodnja proizvoda od gume i plastičnih masa	-3,7	-0,8	11,2	-13,1	6,3	-6,9	Manufacture of rubber and plastic products
23 Proizvodnja ostalih nemetalnih mineralnih proizvoda	3,2	-4,3	5,7	-11,4	5,4	-4,0	Manufacture of other non-metallic mineral products
24 Proizvodnja baznih metala	12,7	-15,6	8,9	-5,4	10,8	-27,4	Manufacture of basic metals
25 Proizvodnja gotovih metalnih proizvoda, osim mašina i opreme	-0,4	5,2	-9,1	-4,5	7,2	-10,1	Manufacture of fabricated metal products, except machinery and equipment
26 Proizvodnja računara te elektroničkih i optičkih proizvoda	-9,7	6,6	23,2	-25,9	48,7	0,3	Manufacture of computer, electronic and optical products
27 Proizvodnja električne opreme	2,2	-2,0	3,7	-6,8	4,6	-3,5	Manufacture of electrical equipment
28 Proizvodnja mašina i uređaja, d. n.	16,7	-7,1	2,3	-7,0	4,7	-2,1	Manufacture of machinery and equipment n. e. c.
29 Proizvodnja motornih vozila, prikolica i poluprikolica	-1,8	-0,1	1,0	0,6	10,9	5,4	Manufacture of motor vehicles, trailers and semi-trailers
31 Proizvodnja namještaja	6,9	7,0	4,5	-14,9	13,7	-12,9	Manufacture of furniture
32 Ostala prerađivačka industrija	0,5	-8,3	-1,2	-13,2	3,5	5,1	Other manufacturing
33 Popravak i instaliranje mašina i opreme	2,7	0,0	8,2	-9,0	17,2	-5,4	Repair and installation of machinery and equipment
D Proizvodnja i snabdijevanje/opskrba električnom energijom i plinom (osim grane 35.3)	1,7	5,7	2,1	4,1	6,7	-8,4	Electricity and gas supply (except group 35.3)
35 Proizvodnja i snabdijevanje/opskrba električnom energijom i plinom (osim grane 35.3)	1,7	5,7	2,1	4,1	6,7	-8,4	Electricity and gas supply (except group 35.3)

7.2 GODIŠNJE STOPE PROMJENA IZRAČUNATE IZ KALENDARSKI PRILAGOĐENIH INDEKSA OBIMA INDUSTRIJSKE PROIZVODNJE, juni/lipanj 2023.  
YEAR-ON-YEAR GROW RATES CALCULATED FROM WORKING-DAY ADJUSTED VOLUME INDICES ON INDUSTRIAL PRODUCTION, June 2023

	II 2023 II 2022	III 2023 III 2022	IV 2023 IV 2022	V 2023 V 2022	VI 2023 VI 2022	I-VI 2023 I-VI 2022	
Ukupno industrija	-3,0	-4,9	-9,9	-0,6	-7,7	-4,8	Total industry
Prema GIG-u 2009.							According to MIGs 2009.
AI Intermedijarni proizvodi	-4,3	-5,7	-11,2	-2,3	-9,6	-5,6	Intermediate goods
AE Energija	-7,2	-3,6	-9,6	0,2	-5,5	-7,1	Energy
BB Kapitalni proizvodi	0,4	-7,0	-8,9	8,2	-2,1	-0,8	Capital goods
CD Trajni proizvodi za široku potrošnju	10,7	10,0	-2,2	25,9	0,3	9,6	Consumer durables
CN Netrajni proizvodi za široku potrošnju	-1,5	-5,8	-12,2	-10,2	-9,1	-7,0	Consumer non-durables
Prema područjima i oblastima KD BiH 2010							According to KD BiH 2010. sections and divisions
B Vađenje ruda i kamena	-13,4	-6,7	-16,8	-11,9	-16,0	-13,3	Mining and quarrying
05 Vađenje ugljena i lignita	-21,3	-15,1	-21,8	-18,0	-23,5	-20,9	Mining of coal and lignite
07 Vađenje metalnih ruda	-23,6	-49,6	19,9	-1,5	13,5	-13,4	Mining of metal ores
08 Vađenje ostalih ruda i kamena	45,9	60,0	6,3	18,7	18,8	31,1	Other mining and quarrying
C Prerađivačka industrija	-2,6	-5,8	-9,8	-1,2	-8,6	-4,6	Manufacturing
10 Proizvodnja prehrambenih proizvoda	-2,3	-10,1	-16,3	-12,6	-6,1	-8,4	Manufacture of food products
11 Proizvodnja pića	7,7	-3,0	0,0	-18,0	-9,5	-5,7	Manufacture of beverages
13 Proizvodnja tekstila	-50,6	-45,8	-42,3	-25,4	-36,5	-42,4	Manufacture of textiles
14 Proizvodnja odjeće	-2,7	-0,9	-12,7	-2,5	-8,0	-5,7	Manufacture of wearing apparel
15 Proizvodnja kože i srodnih proizvoda	-12,7	-18,1	-31,4	-13,1	-26,1	-18,4	Manufacture of leather and related products
16 Prerada drva i proizvoda od drva i pluta, osim namještaja; proizvodnja proizvoda od slame i pletarskih materijala	-17,7	-5,7	-25,4	-14,6	-19,4	-14,4	Manufacture of wood and of products of wood and cork, except furniture, manufacture of articles of straw and plaiting materials
17 Proizvodnja papira i proizvoda od papira	4,7	-18,3	9,1	4,9	-2,3	-2,6	Manufacture of paper and paper products
18 Štampanje i umnožavanje snimljenih zapisa	2,8	-20,3	-20,5	-24,7	-34,2	-17,7	Printing and reproduction of recorded media
19 Proizvodnja koksa i rafiniranih naftnih proizvoda	-10,8	-8,5	-6,4	-15,8	-17,7	-12,7	Manufacture of coke and refined petroleum products
20 Proizvodnja hemikalija i hemijskih proizvoda	0,3	-3,8	-6,6	-2,5	-16,9	-4,5	Manufacture of chemicals and chemical products
21 Proizvodnja osnovnih farmaceutskih proizvoda i farmaceutskih preparata	17,2	7,7	5,7	9,6	3,4	13,4	Manufacture of basic pharmaceutical products and pharmaceutical preparations
22 Proizvodnja proizvoda od gume i plastičnih masa	-3,2	7,3	-10,8	-2,2	-9,8	-3,8	Manufacture of rubber and plastic products
23 Proizvodnja ostalih nemetalnih mineralnih proizvoda	-1,8	20,3	-2,1	5,8	2,3	4,2	Manufacture of other non-metallic mineral products
24 Proizvodnja baznih metala	-24,9	-28,1	-24,2	-21,6	-21,0	-23,1	Manufacture of basic metals
25 Proizvodnja gotovih metalnih proizvoda, osim mašina i opreme	3,3	-7,6	-7,8	9,8	-8,4	-1,5	Manufacture of fabricated metal products, except machinery and equipment
26 Proizvodnja računara te elektroničkih i optičkih proizvoda	-17,5	-27,9	-36,4	25,6	6,9	-15,9	Manufacture of computer, electronic and optical products
27 Proizvodnja električne opreme	0,9	-1,5	-4,0	-0,6	-3,3	-0,6	Manufacture of electrical equipment
28 Proizvodnja mašina i uređaja, d. n.	3,5	3,0	-15,3	-2,1	-3,7	1,8	Manufacture of machinery and equipment n. e. c.
29 Proizvodnja motornih vozila, prikolica i poluprikolica	19,0	3,2	-0,9	31,0	47,4	18,3	Manufacture of motor vehicles, trailers and semi-trailers
31 Proizvodnja namještaja	10,6	9,8	-2,6	25,8	0,2	9,3	Manufacture of furniture
32 Ostala prerađivačka industrija	26,3	34,4	2,0	14,6	20,3	20,8	Other manufacturing
33 Popravak i instaliranje mašina i opreme	14,1	25,2	14,3	29,3	15,5	19,7	Repair and installation of machinery and equipment
D Proizvodnja i snabdijevanje/opskrba električnom energijom i plinom (osim grane 35.3)	-2,5	0,4	-6,4	9,8	3,3	-2,2	Electricity and gas supply (except group 35.3)
35 Proizvodnja i snabdijevanje/opskrba električnom energijom i plinom (osim grane 35.3)	-2,5	0,4	-6,4	9,8	3,3	-2,2	Electricity and gas supply (except group 35.3)

7.3 IZVORNI INDEKSI OBIMA INDUSTRIJSKE PROIZVODNJE-UKUPNO, PREMA GIG, PODRUČJIMA I OBLASTIMA KD BIH 2010, juni/lipanj 2023.  
GROSS VOLUME INDICES ON INDUSTRIAL PRODUCTION-TOTAL, PER MIGs AND KD BiH 2010 SECTIONS AND DIVISIONS, June 2023

	Struktura Structure	VI 2023 Ø 2022	VI 2023 VI 2022	I-VI 2023 I-VI 2022	
Ukupno industrija	100,00	92,9	92,0	95,0	Total industry
Prema GIG-u 2009.					According to MIGs 2009.
AI Intermedijarni proizvodi	40,43	92,2	90,4	94,4	Intermediate goods
AE Energija	22,25	86,5	94,5	92,9	Energy
BB Kapitalni proizvodi	13,08	102,4	95,5	98,6	Capital goods
CD Trajni proizvodi za široku potrošnju	4,71	99,3	100,3	109,6	Consumer durables
CN Netrajni proizvodi za široku potrošnju	19,53	93,7	90,3	92,5	Consumer non-durables
Prema područjima i oblastima KD BIH 2010					According to KD BiH 2010. sections and divisions
B Vađenje ruda i kamena	5,99	87,1	84,1	86,7	Mining and quarrying
05 Vađenje ugljena i lignita	4,81	80,7	76,6	79,1	Mining of coal and lignite
07 Vađenje metalnih ruda	0,24	97,3	113,6	86,6	Mining of metal ores
08 Vađenje ostalih ruda i kamena	0,94	116,8	118,8	131,1	Other mining and quarrying
C Prerađivačka industrija	78,84	94,2	91,0	95,1	Manufacturing
10 Proizvodnja prehrambenih proizvoda	7,05	88,2	93,3	91,2	Manufacture of food products
11 Proizvodnja pića	2,93	116,6	90,5	94,3	Manufacture of beverages
12 Proizvodnja duhanskih proizvoda	0,01	0,0	0,0	0,0	Manufacture of tobacco products
13 Proizvodnja tekstila	1,05	68,9	63,5	57,6	Manufacture of textiles
14 Proizvodnja odjeće	2,90	102,1	92,0	94,3	Manufacture of wearing apparel
15 Proizvodnja kože i srodnih proizvoda	2,02	79,0	73,9	81,6	Manufacture of leather and related products
16 Prerada drva i proizvoda od drva i pluta, osim namještaja; proizvodnja proizvoda od slame i pletarskih materijala	3,98	87,5	80,7	85,6	Manufacture of wood and of products of wood and cork, except furniture, manufacture of articles of straw and plaiting materials
17 Proizvodnja papira i proizvoda od papira	3,14	108,6	97,7	97,4	Manufacture of paper and paper products
18 Štampanje i umnožavanje snimljenih zapisa	1,40	63,2	65,8	82,3	Printing and reproduction of recorded media
19 Proizvodnja koksa i rafiniranih naftnih proizvoda	2,27	86,4	82,3	87,3	Manufacture of coke and refined petroleum products
20 Proizvodnja hemikalija i hemijskih proizvoda	3,63	86,3	83,1	95,5	Manufacture of chemicals and chemical products
21 Proizvodnja osnovnih farmaceutskih proizvoda i farmaceutskih preparata	1,55	92,6	101,6	111,6	Manufacture of basic pharmaceutical products and pharmaceutical preparations
22 Proizvodnja proizvoda od gume i plastičnih masa	4,93	96,0	90,2	96,2	Manufacture of rubber and plastic products
23 Proizvodnja ostalih nemetalnih mineralnih proizvoda	3,99	108,9	102,3	104,2	Manufacture of other non-metallic mineral products
24 Proizvodnja baznih metala	9,54	65,1	78,9	76,9	Manufacture of basic metals
25 Proizvodnja gotovih metalnih proizvoda, osim mašina i opreme	14,46	100,6	91,6	98,6	Manufacture of fabricated metal products, except machinery and equipment
26 Proizvodnja računara te elektroničkih i optičkih proizvoda	0,23	95,4	106,9	84,1	Manufacture of computer, electronic and optical products
27 Proizvodnja električne opreme	2,74	101,4	96,7	99,4	Manufacture of electrical equipment
28 Proizvodnja mašina i uređaja, d. n.	1,97	97,1	96,3	101,8	Manufacture of machinery and equipment n.e.c.
29 Proizvodnja motornih vozila, prikolica i poluprikolica	2,26	136,5	147,4	118,3	Manufacture of motor vehicles, trailers and semi-trailers
30 Proizvodnja ostalih prijevoznih sredstava	0,00	0,0	0,0	0,0	Manufacture of other transport equipment
31 Proizvodnja namještaja	4,66	99,5	100,2	109,3	Manufacture of furniture
32 Ostala prerađivačka industrija	1,37	120,7	120,3	120,8	Other manufacturing
33 Popravak i instaliranje mašina i opreme	0,76	123,9	115,5	119,7	Repair and installation of machinery and equipment
D Proizvodnja i snabdijevanje/opskrba električnom energijom i plinom (osim grane 35.3)	15,17	88,4	103,2	97,8	Electricity and gas supply (except group 35.3)
35 Proizvodnja i snabdijevanje/opskrba električnom energijom i plinom (osim grane 35.3)	15,17	88,4	103,2	97,8	Electricity and gas supply (except group 35.3)

7.4 DESEZONIRANI INDEKSI OBIMA INDUSTRIJSKE PROIZVODNJE - UKUPNO  
SEASONALLY ADJUSTED VOLUME INDICES ON INDUSTRIAL PRODUCTION - TOTAL

2015=100

Godina Year	Mjesec month	Ukupno Total	Prema glavnim industrijskim grupacijama By main industrial groupings				
			Intermedijarni proizvodi Intermediate goods	Energija Energy	Kapitalni proizvodi Capital goods	Trajni proizvodi za široku potrošnju Consumer durables	Netrajni proizvodi za široku potrošnju Consumer non- durables
2020	I	105,0	101,2	110,5	104,4	106,6	108,9
	II	104,3	101,4	103,4	103,7	114,4	112,9
	III	92,8	91,2	91,7	93,1	84,3	96,6
	IV	87,0	89,5	91,6	77,4	56,4	89,5
	V	91,8	84,0	90,8	95,3	77,0	99,1
	VI	95,7	94,7	92,9	99,9	100,6	99,4
	VII	98,1	95,2	92,8	108,5	111,8	98,8
	VIII	96,6	92,6	91,4	109,9	111,8	96,2
	IX	99,6	95,2	93,7	116,7	120,7	100,0
	X	99,8	99,6	91,3	114,8	112,6	97,3
	XI	101,9	99,5	99,6	116,4	117,3	99,9
	XII	102,7	103,3	100,9	118,9	112,2	97,4
2021	I	104,7	101,5	109,6	123,3	97,4	96,7
	II	105,5	103,3	109,2	123,6	117,0	97,0
	III	107,1	106,9	103,2	136,7	116,9	96,0
	IV	108,8	108,2	99,0	143,2	121,9	101,8
	V	103,8	102,6	93,0	140,0	114,5	92,9
	VI	109,8	112,2	96,0	137,3	132,0	102,8
	VII	108,3	107,0	91,3	139,4	121,2	105,4
	VIII	105,2	107,8	88,2	126,0	113,8	104,0
	IX	108,9	107,5	100,8	129,7	114,2	105,0
	X	109,8	107,5	101,1	137,0	116,5	102,5
	XI	106,6	107,6	93,9	139,3	123,2	101,9
	XII	109,3	109,2	98,9	149,6	123,1	100,7
2022	I	107,7	110,1	97,0	144,4	111,2	102,4
	II	109,3	112,0	92,8	151,5	127,8	103,2
	III	113,1	116,8	90,6	154,6	135,2	106,1
	IV	113,6	113,9	98,9	157,1	131,7	107,9
	V	110,7	111,0	94,0	145,7	113,4	108,1
	VI	110,5	111,3	91,6	149,4	120,2	104,4
	VII	106,5	107,0	89,8	144,1	109,4	100,4
	VIII	106,2	108,0	85,4	152,9	97,5	100,3
	IX	108,2	113,9	83,9	140,2	123,0	102,1
	X	104,2	106,8	78,9	143,6	115,6	100,2
	XI	106,2	108,9	81,9	152,7	118,8	100,0
	XII	106,4	112,5	81,2	148,2	119,4	105,5
2023	I	105,6	110,4	82,4	154,4	128,6	100,4
	II	105,9	107,2	86,1	151,6	141,4	101,4
	III	107,2	109,6	87,3	144,2	148,7	100,0
	IV	102,6	101,5	89,3	143,4	128,8	95,3
	V	109,4	108,3	94,1	156,9	142,8	97,5
	VI	102,2	101,0	86,6	146,5	120,6	95,6

7.5 KALENDARSKI PRILAGOĐENI INDEKSI OBIMA INDUSTRIJSKE PROIZVODNJE - UKUPNO  
WORKING-DAY ADJUSTED VOLUME INDICES ON INDUSTRIAL PRODUCTION - TOTAL

2015=100

Godina Year	Mjesec month	Ukupno Total	Prema glavnim industrijskim grupacijama By main industrial groupings				
			Intermedijarni proizvodi Intermediate goods	Energija Energy	Kapitalni proizvodi Capital goods	Trajni proizvodi za široku potrošnju Consumer durables	Netrajni proizvodi za široku potrošnju Consumer non- durables
2020	I	99,3	88,9	123,3	87,3	104,9	94,0
	II	100,4	93,1	108,4	95,5	112,4	102,7
	III	95,3	92,0	98,9	92,4	85,5	98,6
	IV	87,6	91,5	87,3	79,5	55,4	92,0
	V	89,1	86,5	81,8	95,1	73,1	98,0
	VI	94,4	96,4	82,5	103,5	98,5	102,0
	VII	99,6	98,5	87,7	111,9	104,2	106,8
	VIII	92,1	90,8	87,2	102,9	103,6	93,0
	IX	101,1	99,3	87,9	124,8	128,7	103,3
	X	105,2	107,0	93,0	130,9	122,0	99,4
	XI	105,3	101,8	103,7	122,8	123,5	101,7
	XII	104,6	96,9	113,0	111,0	117,5	101,1
2021	I	99,1	89,5	122,5	103,8	95,8	83,2
	II	101,9	95,2	114,6	114,6	115,0	88,1
	III	111,1	109,1	111,4	136,7	118,7	98,1
	IV	110,3	110,6	94,6	149,1	119,7	104,4
	V	101,2	105,6	83,8	141,1	108,7	91,2
	VI	108,5	114,3	85,2	142,2	129,3	105,1
	VII	109,6	110,1	86,2	143,4	112,9	114,0
	VIII	99,5	105,2	83,9	117,1	105,4	100,6
	IX	110,7	112,3	94,6	136,3	121,8	109,2
	X	115,4	114,9	102,9	154,7	126,1	104,8
	XI	109,7	109,8	97,7	147,0	129,7	103,7
	XII	111,3	102,9	110,8	140,1	129,0	105,2
2022	I	101,6	97,3	108,5	122,1	109,4	88,0
	II	105,5	103,3	97,4	141,4	125,7	94,0
	III	118,1	120,2	97,8	155,1	137,4	108,7
	IV	115,4	116,2	94,6	164,3	129,4	110,6
	V	108,8	114,5	84,9	147,9	107,7	106,1
	VI	109,1	113,0	81,3	154,3	117,7	106,2
	VII	107,2	109,6	84,8	147,8	101,9	108,0
	VIII	100,2	105,0	81,2	142,0	90,3	96,8
	IX	110,1	119,3	78,7	146,0	131,2	106,5
	X	109,1	113,8	80,2	161,4	125,2	102,4
	XI	109,2	111,0	85,1	161,4	125,0	101,9
	XII	108,4	106,3	90,9	138,9	125,1	111,0
2023	I	99,5	97,8	92,1	131,0	126,5	86,5
	II	102,3	98,9	90,4	141,9	139,1	92,6
	III	112,4	113,3	94,3	144,3	151,1	102,4
	IV	104,0	103,2	85,5	149,6	126,6	97,1
	V	108,2	111,9	85,1	160,0	135,6	95,3
	VI	100,7	102,2	76,8	151,0	118,1	96,5



7.6 IZVORNI INDEKSI OBIMA INDUSTRIJSKE PROIZVODNJE - UKUPNO  
GROSS VOLUME INDICES OF INDUSTRIAL PRODUCTION - TOTAL

2015=100

Godina Year	Mjesec month	Ukupno Total	Prema glavnim industrijskim grupacijama By main industrial groupings				
			Intermedijarni proizvodi Intermediate goods	Energija Energy	Kapitalni proizvodi Capital goods	Trajni proizvodi za široku potrošnju Consumer durables	Netrajni proizvodi za široku potrošnju Consumer non- durables
2020	I	99,6	88,9	123,3	87,5	104,9	94,6
	II	99,7	93,1	108,4	94,6	112,4	101,1
	III	95,6	92,0	98,9	95,0	85,5	99,2
	IV	88,1	91,5	87,3	79,7	55,4	93,1
	V	88,2	86,5	81,8	96,2	73,1	95,9
	VI	94,9	96,4	82,5	101,0	98,5	103,3
	VII	100,2	98,5	87,7	116,3	104,2	108,1
	VIII	91,7	90,8	87,2	100,5	103,6	92,1
	IX	101,7	99,3	87,9	125,6	128,7	104,6
	X	105,1	107,0	93,0	133,2	122,0	99,1
	XI	104,6	101,8	103,7	118,3	123,5	100,1
	XII	105,2	96,9	113,0	114,3	117,5	102,4
2021	I	98,4	89,5	122,5	103,1	95,8	81,9
	II	101,9	95,2	114,6	114,6	115,0	88,1
	III	111,7	109,1	111,4	139,2	118,7	99,3
	IV	110,9	110,6	94,6	151,4	119,7	105,7
	V	100,6	105,6	83,8	137,4	108,7	90,1
	VI	109,1	114,3	85,2	143,1	129,3	106,4
	VII	108,8	110,1	86,2	145,0	112,9	112,2
	VIII	99,4	105,2	83,9	113,5	105,4	100,3
	IX	111,3	112,3	94,6	141,6	121,8	110,6
	X	114,1	114,9	102,9	152,6	126,1	102,2
	XI	110,0	109,8	97,7	139,9	129,7	104,3
	XII	113,0	102,9	110,8	147,2	129,0	108,8
2022	I	101,6	97,3	108,5	122,1	109,4	88,0
	II	105,5	103,3	97,4	141,4	125,7	94,0
	III	118,8	120,2	97,8	166,9	137,4	110,1
	IV	114,9	116,2	94,6	157,5	129,4	109,6
	V	108,8	114,5	84,9	147,9	107,7	106,1
	VI	109,7	113,0	81,3	160,3	117,7	107,5
	VII	106,8	109,6	84,8	147,1	101,9	107,0
	VIII	101,0	105,0	81,2	140,4	90,3	98,6
	IX	110,7	119,3	78,7	150,0	131,2	107,8
	X	107,9	113,8	80,2	156,1	125,2	99,9
	XI	109,5	111,0	85,1	162,1	125,0	102,5
	XII	109,0	106,3	90,9	142,3	125,1	112,4
2023	I	99,5	97,8	92,1	131,0	126,5	86,5
	II	102,3	98,9	90,4	141,9	139,1	92,6
	III	113,0	113,3	94,3	153,5	151,1	103,7
	IV	102,3	103,2	85,5	141,9	126,6	93,6
	V	108,4	111,9	85,1	162,1	135,6	95,9
	VI	101,0	102,2	76,8	153,1	118,1	97,1

7.7 KALENDARSKI PRILAGOĐENI I DESEZONIRANI INDEKSI OBIMA INDUSTRIJSKE PROIZVODNJE-PREMA PODRUČJIMA I OBLASTIMA KD BIH 2010.  
WORKING-DAY ADJUSTED AND SEASONALLY ADJUSTED VOLUME INDICES ON INDUSTRIAL PRODUCTION- PER 2010 SECTIONS AND DIVISIONS KD BiH

2015=100

KD BIH 2010	Kalendarski prilagođeni indeksi <i>Working-day adjusted indices</i>				Desezonirani indeksi <i>Seasonally adjusted indices</i>			
	III 2023	IV 2023	V 2023	VI 2023	III 2023	IV 2023	V 2023	VI 2023
Ukupno <i>Total</i>	112,4	104,0	108,2	100,7	107,2	102,6	109,4	102,2
Područje B <i>Section B</i>	93,2	82,5	90,4	82,0	90,2	82,2	90,4	83,2
05	80,2	73,5	79,4	70,5	76,9	73,5	79,7	72,4
07	91,5	76,4	98,0	95,3	74,8	90,7	87,2	90,9
08	178,1	140,0	157,7	152,2	196,3	138,9	163,9	145,8
Područje C <i>Section C</i>	117,4	110,2	115,1	107,9	113,2	106,7	112,9	106,4
10	110,7	102,5	99,3	102,9	108,9	102,3	105,3	107,6
11	86,7	91,9	89,2	109,3	90,3	93,2	87,4	90,0
12	0,0	0,0	0,0	0,0	-2,8	-1,4	-2,4	-2,9
13	29,1	28,2	31,1	27,0	26,8	27,2	30,9	25,7
14	115,3	105,2	113,7	112,1	109,9	104,2	107,6	107,0
15	72,0	66,3	64,5	59,7	68,0	62,4	63,9	59,0
16	87,1	74,1	78,2	80,0	86,9	73,7	77,8	77,3
17	95,7	105,5	116,0	112,2	102,0	107,4	108,9	106,3
18	120,1	102,3	111,8	84,8	113,8	107,9	112,3	98,8
19	92,6	93,0	84,7	77,9	87,8	89,6	85,1	83,3
20	142,9	126,9	123,1	115,6	137,8	122,9	126,9	117,0
21	129,1	132,1	111,9	109,9	137,8	123,6	129,1	113,2
22	167,0	139,7	150,6	145,0	162,1	141,0	149,9	139,5
23	115,4	106,8	115,6	110,1	114,3	101,3	106,7	102,5
24	72,0	68,1	75,5	54,8	72,0	68,1	75,5	54,8
25	176,8	165,3	187,4	174,0	179,0	170,9	183,2	164,7
26	324,4	223,7	273,2	280,1	285,9	212,0	315,2	316,3
27	157,3	138,8	157,0	148,0	144,1	134,3	140,5	135,6
28	131,9	112,1	122,0	113,5	121,9	113,4	118,8	116,2
29	108,0	97,7	110,8	118,1	92,4	93,0	103,1	108,6
31	153,8	128,5	138,4	120,7	146,8	125,0	142,1	123,8
32	377,3	314,0	333,8	314,3	307,0	266,6	276,0	290,2
33	91,5	81,5	92,2	90,3	87,3	79,4	93,1	88,1
Područje D <i>Section D</i>	99,8	88,9	87,5	79,2	92,0	95,7	102,1	93,5
35	99,8	88,9	87,5	79,2	92,0	95,7	102,1	93,5

7.8 INDEKSI OBIMA INDUSTRIJSKE PROIZVODNJE - UKUPNO, PREMA GIG, PODRUČJIMA I OBLASTIMA KD BIH 2010  
VOLUME INDICES OF INDUSTRIAL PRODUCTION - TOTAL, PER MIGs, SECTIONS AND DIVISIONS (NACE Rev.2)

	2015=100										
	2019	2020	2021	2022	I 2023	II 2023	III 2023	IV 2023	V 2023	VI 2023	
Ukupno industrija Prema GIG-u 2009.	104,4	97,9	107,4	108,7	99,5	102,3	113,0	102,3	108,4	101,0	Total industry According to MIGs 2009.
AI Intermedijarni proizvodi	99,9	95,2	106,6	110,8	97,8	98,9	113,3	103,2	111,9	102	Intermediate goods
AE Energija	102,2	96,2	99,0	88,8	92,1	90,4	94,3	85,5	85,1	76,8	Energy
BB Kapitalni proizvodi	107,8	105,2	135,7	149,5	131,0	141,9	153,5	141,9	162,1	153	Capital goods
CD Trajni proizvodi za široku potrošnju	129,4	102,5	117,7	118,8	126,5	139,1	151,1	126,6	135,6	118	Consumer durables
CN Netrajni proizvodi za široku potrošnju Prema područjima i oblastima KD BIH 2010	109,0	99,5	100,8	103,6	86,5	92,6	103,7	93,6	95,9	97,1	Consumer non-durables According to KD BIH 2010. sections and divisions
B Vađenje ruda i kamena	99,1	109,8	100,3	94,2	73,3	76,5	93,2	82,5	90,4	82,0	Mining and quarrying
05 Vađenje ugljena i lignita	100,5	104,8	93,4	87,4	64,0	69	80,2	73,5	79,4	70,5	Mining of coal and lignite
07 Vađenje metalnih ruda	96,6	120,3	117,6	98,0	55,5	85,3	91,5	76,4	98,0	95,3	Mining of metal ores
08 Vađenje ostalih ruda i kamena	92,0	133,5	133,5	130,3	139,0	118,5	178,1	140	157,7	152	Other mining and quarrying
C Prerađivačka industrija	86,8	97,5	109,8	114,9	101,2	105,6	118,3	107,7	115,5	108	Manufacturing
10 Proizvodnja prehrambenih proizvoda	95,8	105,7	109,6	117,4	104,7	102,9	112,2	98,3	99,9	104	Manufacture of food products
11 Proizvodnja pića	49,0	95,9	96,1	93,7	64,3	70,1	86,7	91,9	89,2	109	Manufacture of beverages
12 Proizvodnja duhanskih proizvoda	24,8	20,0	18,1	2,2	-	-	-	-	-	-	Manufacture of tobacco products
13 Proizvodnja tekstila	126,5	49,0	57,0	39,2	29,2	27,6	29,1	28,2	31,1	27,0	Manufacture of textiles
14 Proizvodnja odjeće	87,3	117,4	100,2	109,7	91,4	107,6	115,3	105,2	113,7	112	Manufacture of wearing apparel
15 Proizvodnja kože i srodnih proizvoda	99,6	77,4	72,0	75,7	68,8	65,2	72,0	66,3	64,5	59,7	Manufacture of leather and related products
16 Prerada drva i proizvoda od drva i pluta, osim namještaja; proizvodnja proizvoda od slame i pletarskih materijala	84,8	79,0	88,5	91,4	70,2	75,1	87,1	74,1	78,2	80,0	Manufacture of wood and of products of wood and cork, except furniture, manufacture of articles of straw and plaiting materials
17 Proizvodnja papira i proizvoda od papira	110,4	95,0	107,4	103,3	101,5	104,2	95,7	105,5	116,0	112	Manufacture of paper and paper products
18 Štampanje i umnožavanje snimljenih zapisa	89,4	99,1	116,3	134,3	96,0	121,2	120,1	102,3	111,8	84,8	Printing and reproduction of recorded media
19 Proizvodnja koksa i rafiniranih naftnih proizvoda	90,2	85,0	105,4	90,2	83,5	81,1	92,6	93,0	84,7	77,9	Manufacture of coke and refined petroleum products
20 Proizvodnja hemikalija i hemijskih proizvoda	103,9	107,4	127,6	134,0	128,6	125,7	142,9	126,9	123,1	116	Manufacture of chemicals and chemical products
21 Proizvodnja osnovnih farmaceutskih proizvoda i farmaceutskih preparata	72,4	120,1	124,5	120,8	71,6	102,3	133,8	118,5	113,9	112	Manufacture of basic pharmaceutical products and pharmaceutical preparations
22 Proizvodnja proizvoda od gume i plastičnih masa	87,7	119,3	142,4	151,0	121,6	131,9	167,0	139,7	150,6	145,0	Manufacture of rubber and plastic products
23 Proizvodnja ostalih nemetalnih mineralnih proizvoda	60,9	93,1	94,7	101,2	65,2	75,3	115,4	106,8	115,6	110	Manufacture of other non-metallic mineral products
24 Proizvodnja baznih metala	82,0	69,3	78,7	84,1	78,3	66,1	72,0	68,1	75,5	54,8	Manufacture of basic metals
25 Proizvodnja gotovih metalnih proizvoda, osim mašina i opreme	86,0	121,3	154,3	173,0	146,9	168,7	176,8	165,3	187,4	174	Manufacture of fabricated metal products, except machinery and equipment
26 Proizvodnja računara te elektroničkih i optičkih proizvoda	86,4	279,1	318,7	293,6	185,4	229,7	324,4	223,7	273,2	280	Manufacture of computer, electronic and optical products
27 Proizvodnja električne opreme	97,9	120,3	138,7	145,8	135,2	138,9	157,3	138,8	157,0	148,0	Manufacture of electrical equipment
28 Proizvodnja mašina i uređaja, d. n.	86,2	94,2	114,7	116,9	139,2	121,1	131,9	112,1	122,0	114	Manufacture of machinery and equipment n. e. c.
29 Proizvodnja motornih vozila, prikolica i poluprikolica	88,5	67,6	84,7	86,5	84,3	99,5	108,0	97,7	110,8	118	Manufacture of motor vehicles, trailers and semi-trailers
30 Proizvodnja ostalih prijevoznih sredstava	121,7	55,3	40,5	-	-	-	-	-	-	-	Manufacture of other transport equipment
31 Proizvodnja namještaja	81,2	104,8	119,6	121,3	128,2	141,5	153,8	128,5	138,4	121	Manufacture of furniture
32 Ostala prerađivačka industrija	68,4	228,3	247,9	260,5	333,3	337,8	377,3	314,0	333,8	314	Other manufacturing
33 Popravak i instaliranje mašina i opreme	103,8	74,4	72,1	72,9	79,8	75,3	91,5	81,5	92,2	90,3	Repair and installation of machinery and equipment
D Proizvodnja i snabdijevanje/opskrba električnom energijom i plinom (osim grane 35.3)	133,3	93,5	101,4	89,6	103,2	99,4	99,8	88,9	87,5	79,2	Electricity and gas supply (except group 35.3)
35 Proizvodnja i snabdijevanje/opskrba električnom energijom i plinom (osim grane 35.3)	133,3	93,5	101,4	89,6	103,2	99,4	99,8	88,9	87,5	79,2	Electricity and gas supply (except group 35.3)
1) Grana djelatnosti 35.3, Proizvodnja i snabdijevanje parom i klimatizacija											-* index higher than 300
Napomena: Prethodni podaci											Note: Preliminary data

**7.9 MJESEČNE STOPE PROMJENA IZRAČUNATE IZ DESEZONIRANIH INDEKSA PROMETA U INDUSTRIJI, juni/lipanj 2023.**  
MONTH-ON-MONTH GROWTH RATES CALCULATED FROM SEASONALLY ADJUSTED INDICES ON TURNOVER IN INDUSTRY, June 2023

	I 2023 XII 2022	II 2023 I 2023	III 2023 II 2023	IV 2023 III 2023	V 2023 IV 2023	VI 2023 V 2023	
Ukupno industrija Prema GIG-u 2009.	0,5	-3,3	-1,7	-4,6	5,2	-4,2	Total industry According to MIGs 2009.
AI Intermedijarni proizvodi	-0,3	-5,7	-3,5	-4,2	5,8	-4,5	Intermediate goods
AE Energija	17,6	7,9	6,7	-7,5	-12,6	-11,8	Energy
BB Kapitalni proizvodi	-4,8	-0,2	1,6	-3,4	10,4	-9,5	Capital goods
CD Trajni proizvodi za široku potrošnju	-1,0	0,4	2,7	-4,3	1,0	-4,3	Consumer durables
CN Netrajni proizvodi za široku potrošnju Prema tržištima	0,3	-0,2	0,2	1,4	3,3	-2,7	Consumer non-durables According to markets
Prodaja na domaće tržište	2,0	-2,5	-1,1	-4,6	3,5	1,1	Domestic industrial turnover
Prodaja na strano tržište	-0,6	-3,8	-2,1	-4,5	6,5	-8,1	Non-domestic industrial turnover

**7.10 GODIŠNJE STOPE PROMJENA IZRAČUNATE IZ KALENDARSKI PRILAGOĐENIH INDEKSA PROMETA U INDUSTRIJI, juni/lipanj 2023.**  
YEAR-ON-YEAR GROW RATES CALCULATED FROM WORKING-DAY ADJUSTED INDICES ON TURNOVER IN INDUSTRY, June 2023

	II 2023 II 2022	III 2023 III 2022	IV 2023 IV 2022	V 2023 V 2022	VI 2023 VI 2022	I-VI 2023 I-VI 2022	
Ukupno industrija Prema GIG-u 2009.	-6,0	-12,2	-20,1	-11,1	-11,0	-10,4	Total industry According to MIGs 2009.
AI Intermedijarni proizvodi	-11,3	-21,7	-27,2	-16,8	-18,9	-16,7	Intermediate goods
AE Energija	-11,7	-9,3	-31,4	-42,5	-19,1	-23,0	Energy
BB Kapitalni proizvodi	11,8	9,4	-2,5	18,5	4,3	9,9	Capital goods
CD Trajni proizvodi za široku potrošnju	-0,5	2,4	-6,0	6,2	-7,8	-1,1	Consumer durables
CN Netrajni proizvodi za široku potrošnju Prema tržištima	12,8	9,7	5,6	14,9	5,6	10,0	Consumer non-durables According to markets
Prodaja na domaće tržište	-5,9	-10,7	-19,9	-9,7	4,1	-7,6	Domestic industrial turnover
Prodaja na strano tržište	-6,1	-13,2	-20,2	-12,1	-19,9	-12,3	Non-domestic industrial turnover

**7.11 IZVORNI INDEKSI PROMETA U INDUSTRIJI-UKUPNO, PREMA GIG, juni/lipanj 2023.**  
GROSS INDICES ON TURNOVER IN INDUSTRY-TOTAL, PER MIGs, June 2023

	Struktura Structure	VI 2023 Ø 2022	VI 2023 VI 2022	I-VI 2023 I-VI 2022	
Ukupno industrija Prema GIG-u 2009.	100,00	92,2	87,9	89,3	Total industry According to MIGs 2009.
AI Intermedijarni proizvodi	58,83	85,1	80,5	83,1	Intermediate goods
AE Energija	7,42	70,5	74,4	73,5	Energy
Kapitalni proizvodi	11,80	104,7	103,0	108,0	Capital goods
CD Trajni proizvodi za široku potrošnju	3,95	93,1	92,4	98,7	Consumer durables
CN Netrajni proizvodi za široku potrošnju Prema tržištima	18,00	116,4	104,1	109,2	Consumer non-durables According to markets
Prodaja na domaće tržište	37,08	99,1	104,1	92,3	Domestic industrial turnover
Prodaja na strano tržište	62,92	88,2	79,9	87,6	Non-domestic industrial turnover

7.12 DESEZONIRANI INDEKSI PROMETA U INDUSTRIJI - UKUPNO  
SEASONALLY ADJUSTED INDICES ON TURNOVER IN INDUSTRY - TOTAL

2015=100

Godina Year	Mjesec month	Ukupno Total	Prema glavnim industrijskim grupacijama By main industrial groupings				
			Intermedijarni proizvodi Intermediate goods	Energija Energy	Kapitalni proizvodi Capital goods	Trajni proizvodi za široku potrošnju Consumer durables	Netrajni proizvodi za široku potrošnju Consumer non- durables
2020	I	118,9	107,7	107,4	134,0	144,2	124,2
	II	116,2	105,0	108,7	131,5	152,6	122,4
	III	103,1	94,2	121,1	115,2	133,5	120,3
	IV	91,1	89,3	102,3	92,6	114,4	94,3
	V	93,7	91,3	95,8	102,7	131,4	99,4
	VI	99,7	91,5	93,3	113,0	149,2	106,9
	VII	107,9	98,6	95,9	130,7	152,0	105,5
	VIII	108,7	100,8	92,9	131,8	145,2	102,3
	IX	110,8	98,3	96,5	136,3	156,6	112,1
	X	115,5	104,5	105,0	137,7	160,7	115,4
	XI	116,1	108,7	111,3	134,1	155,6	109,5
	XII	119,9	112,9	111,9	150,2	161,1	110,1
2021	I	114,9	108,9	112,6	140,6	162,8	109,3
	II	114,3	109,2	109,8	138,2	158,4	108,5
	III	124,5	125,0	120,5	148,9	170,9	109,1
	IV	126,7	120,9	124,2	175,9	182,3	111,9
	V	124,0	121,8	118,2	156,4	175,2	110,2
	VI	135,2	131,8	124,7	157,1	176,2	121,5
	VII	128,8	125,7	123,6	160,6	166,4	115,9
	VIII	134,5	133,2	120,0	167,2	176,1	117,7
	IX	134,9	133,1	137,6	161,2	178,4	116,2
	X	140,4	141,8	155,6	163,0	181,1	119,6
	XI	141,0	139,3	167,7	168,0	185,2	116,8
	XII	144,7	141,5	187,4	167,6	178,1	121,8
2022	I	153,1	155,2	180,5	167,6	180,6	122,5
	II	160,5	161,3	188,0	183,0	186,5	123,1
	III	170,5	172,2	195,3	187,4	181,9	127,3
	IV	174,9	173,0	238,7	197,5	184,0	133,9
	V	167,7	168,3	248,8	186,4	174,6	127,6
	VI	162,7	166,6	156,1	188,8	179,3	133,6
	VII	165,0	170,3	141,8	200,4	180,8	138,4
	VIII	159,2	163,7	139,4	208,2	172,3	129,6
	IX	168,6	174,9	164,1	201,6	179,7	133,6
	X	154,8	154,5	135,9	211,3	175,5	132,7
	XI	158,5	154,9	140,7	221,5	178,0	143,0
	XII	155,2	153,4	130,9	212,9	177,6	139,0
2023	I	155,9	152,9	153,9	202,8	175,9	139,4
	II	150,9	144,2	166,0	202,4	176,6	139,2
	III	148,4	139,1	177,2	205,7	181,4	139,4
	IV	141,6	133,2	163,8	198,6	173,5	141,3
	V	149,0	141,0	143,1	219,2	175,3	146,0
	VI	142,7	134,6	126,2	198,4	167,8	142,1

7.13 KALENDARSKI PRILAGOĐENI INDEKSI PROMETA U INDUSTRIJI- UKUPNO  
WORKING-DAY ADJUSTED INDICES ON TURNOVER IN INDUSTRY - TOTAL

2015=100

Godina Year	Mjesec month	Ukupno Total	Prema glavnim industrijskim grupacijama By main industrial groupings				
			Intermedijarni proizvodi Intermediate goods	Energija Energy	Kapitalni proizvodi Capital goods	Trajni proizvodi za široku potrošnju Consumer durables	Netrajni proizvodi za široku potrošnju Consumer non- durables
2020	I	105,9	100,7	107,4	116,1	144,4	102,7
	II	106,6	99,0	108,7	126,1	155,9	104,0
	III	108,1	98,5	121,1	116,7	116,5	118,7
	IV	92,9	91,3	102,3	89,2	85,3	91,7
	V	93,7	89,9	95,8	99,4	110,8	95,1
	VI	107,9	98,0	93,3	120,6	152,1	115,4
	VII	110,5	102,9	95,9	126,5	159,8	111,0
	VIII	105,3	99,4	92,9	120,3	139,6	108,1
	IX	117,3	105,8	96,5	147,9	171,7	118,4
	X	120,9	109,2	105,0	157,4	185,7	118,6
	XI	116,8	107,8	111,3	145,9	176,8	111,7
	XII	114,8	98,1	111,9	144,8	172,1	122,0
2021	I	101,9	97,9	112,6	120,5	157,9	90,1
	II	104,1	99,5	109,8	129,1	153,2	91,6
	III	130,2	134,2	120,5	154,2	165,9	107,4
	IV	131,1	126,8	124,2	184,4	174,4	109,1
	V	123,8	123,3	118,2	155,6	163,9	104,9
	VI	143,6	141,0	124,7	166,0	180,6	133,4
	VII	130,9	128,4	123,6	155,6	160,6	122,4
	VIII	132,0	131,0	120,0	151,9	160,4	123,3
	IX	141,7	141,1	137,6	168,2	185,3	122,1
	X	145,2	145,3	155,6	181,3	194,1	122,2
	XI	142,0	137,4	167,7	179,6	201,1	119,9
	XII	137,6	123,2	187,4	158,8	180,2	135,7
2022	I	138,0	141,4	180,5	138,6	168,0	101,1
	II	148,8	152,5	188,0	169,8	187,1	103,5
	III	176,3	187,7	195,3	193,3	194,9	125,4
	IV	180,8	183,5	238,7	209,0	192,9	131,1
	V	170,4	171,3	248,8	189,8	170,4	121,6
	VI	169,1	173,0	156,1	199,7	180,1	146,6
	VII	166,3	172,8	141,8	195,2	172,3	146,7
	VIII	158,4	164,0	139,4	189,8	151,4	136,2
	IX	177,4	186,4	164,1	211,7	178,7	140,0
	X	157,5	156,3	135,9	237,1	182,0	135,0
	XI	159,5	151,4	140,7	242,3	186,3	147,4
	XII	149,1	137,8	130,9	203,6	177,8	155,5
2023	I	140,2	141,9	153,9	171,2	167,0	115,0
	II	139,8	135,2	166,0	189,9	186,1	116,8
	III	154,9	147,0	177,2	211,5	199,5	137,5
	IV	144,5	133,5	163,8	203,8	181,3	138,5
	V	151,5	142,6	143,1	224,9	180,9	139,7
	VI	150,5	140,3	126,2	208,3	166,1	154,8

7.14 IZVORNI INDEKSI PROMETA U INDUSTRIJI - UKUPNO  
GROSS INDUSTRIAL TURNOVER INDEX - TOTAL

2015=100

Godina Year	Mjesec month	Ukupno Total	Prema glavnim industrijskim grupacijama By main industrial groupings				
			Intermedijarni proizvodi Intermediate goods	Energija Energy	Kapitalni proizvodi Capital goods	Trajni proizvodi za široku potrošnju Consumer durables	Netrajni proizvodi za široku potrošnju Consumer non- durables
2020	I	106,2	101,0	107,4	116,9	144,4	103,1
	II	106,0	98,2	108,7	123,9	155,9	103,1
	III	110,2	101,2	121,1	118,4	116,5	119,7
	IV	91,7	89,7	102,3	90,5	85,3	92,4
	V	93,1	89,1	95,8	97,9	110,8	94,1
	VI	108,4	98,6	93,3	122,2	152,1	116,3
	VII	111,2	103,8	95,9	129,1	159,8	112,3
	VIII	104,4	98,2	92,9	117,2	139,6	106,4
	IX	117,8	106,4	96,5	149,8	171,7	119,3
	X	120,8	109,0	105,0	156,8	185,7	118,4
	XI	116,2	107,1	111,3	143,3	176,8	110,7
	XII	115,3	98,7	111,9	146,8	172,1	123,0
2021	I	101,3	97,2	112,6	118,3	157,9	89,2
	II	104,1	99,5	109,8	129,1	153,2	91,6
	III	131,3	135,5	120,5	156,4	165,9	108,3
	IV	131,0	126,7	124,2	186,9	174,4	109,9
	V	124,0	123,6	118,2	156,6	163,9	105,3
	VI	144,1	141,6	124,7	168,3	180,6	134,3
	VII	130,8	128,3	123,6	155,1	160,6	122,2
	VIII	131,9	130,9	120,0	151,3	160,4	123,0
	IX	142,1	141,7	137,6	170,5	185,3	123,0
	X	144,2	144,1	155,6	176,1	194,1	120,4
	XI	142,3	137,7	167,7	180,8	201,1	120,3
	XII	138,9	124,8	187,4	165,0	180,2	138,4
2022	I	138,0	141,4	180,5	138,6	168,0	101,1
	II	148,8	152,5	188,0	169,8	187,1	103,5
	III	178,4	190,4	195,3	196,1	194,9	126,3
	IV	178,8	180,9	238,7	206,8	192,9	130,4
	V	170,4	171,3	248,8	189,8	170,4	121,6
	VI	169,6	173,6	156,1	202,6	180,1	147,6
	VII	165,9	172,3	141,8	193,1	172,3	145,8
	VIII	159,2	164,9	139,4	193,9	151,4	137,9
	IX	177,9	187,0	164,1	214,7	178,7	141,0
	X	156,6	155,1	135,9	230,4	182,0	133,0
	XI	159,7	151,7	140,7	244,0	186,3	147,9
	XII	149,6	138,4	130,9	206,3	177,8	156,6
2023	I	140,2	141,9	153,9	171,2	167,0	115,0
	II	139,8	135,2	166,0	189,9	186,1	116,8
	III	157,0	149,7	177,2	214,6	199,5	138,5
	IV	141,4	129,6	163,8	195,0	181,3	135,3
	V	151,7	142,9	143,1	226,5	180,9	140,3
	VI	150,7	140,6	126,2	209,8	166,1	155,4

8.1 INDEKSI IZDATIH/IZDANIH ODOBRENJA ZA GRAĐENJE, juli/srpanj 2023.  
INDICES OF BUILDING PERMITS ISSUED, July 2023

	<u>VII 2023</u> Ø 2022	<u>VII 2023</u> VII 2022	<u>I-VII 2023</u> I-VII 2022	
UKUPNO	95,3	122,5	110,7	TOTAL
Objekti visokogradnje	94,5	123,9	105,0	Buildings
Stambene zgrade	103,6	143,0	116,1	Residential buildings
Nestambene zgrade	70,4	81,3	77,0	Non-residential buildings
Objekti niskogradnje	98,0	118,4	132,5	Civil engineering

8.2 INDEKSI PREDVIĐENIH STANOVA  
INDICES OF PLANNED DWELLINGS

	<u>VII 2023</u> Ø 2022	<u>VII 2023</u> VII 2022	<u>I-VII 2023</u> I-VII 2022	
Broj	88,4	102,4	84,6	Number
Korisna površina	91,1	121,5	92,9	Useful floor area

8.3 IZDATA/IZDANA ODOBRENJA ZA GRAĐENJE PREMA VRSTI RADOVA, juli/srpanj 2023.  
BUILDING PERMITS ISSUED BY TYPE OF WORKS, July 2023

Vrsta radova	Ukupno Total	Objekti visokogradnje Buildings	Objekti niskogradnje Civil engineering	Type of works
UKUPNO	250	192	58	TOTAL
Novogradnja	227	174	53	New construction
Dogradnja/Nadogradnja	12	12	-	Upgrade/extension
Obnavljanje starih urušenih zgrada	1	1	-	Renewal of old, ruinous or abandoned buildings
Prenamjena nestambenog prostora u nove stanove	-	-	-	Conversion of non-residential space into new dwellings
Ostale prenamjene prostora u zgradama	1	1	-	Other conversion of space in buildings
Ostale rekonstrukcije	9	4	5	Other reconstruction



8.4 STANOVU U OBJEKTIMA VISOKOGRADNJE ZA KOJA SU IZDATA/IZDANA ODOBRENJA ZA GRAĐENJE PREMA VRSTI ZGRADA,  
RADOVA I BROJU SOBA, juli/srpanj 2023.

DWELLINGS IN BUILDINGS FOR WHICH PERMITS WERE ISSUED, BY TYPE OF BUILDINGS,  
TYPE OF WORKS AND NUMBER OF ROOMS, July 2023

	Broj stanova Number of dwellings	Korisna površina, m <sup>2</sup> Useful floor area, m <sup>2</sup>	Stanovi prema broju soba Dwellings by number of rooms					
			1-sobni 1 room	2-sobni 2 rooms	3-sobni 3 rooms	4-sobni 4 rooms	5-sobni i višesobni 5 or more rooms	
UKUPNO	346	33.472	50	93	99	49	55	TOTAL
Stanovi u novim zgradama	340	32.978	48	92	99	46	55	Dwellings in new construction
Stambene zgrade	339	32.895	48	91	99	46	55	Residential buildings with:
Sa jednim stanom	120	16.500	7	12	28	26	47	One dwelling
Sa dva stana ili više stanova	219	16.395	41	79	71	20	8	Two or more dwellings
Nestambene zgrade	1	83	-	1	-	-	-	Non-residential buildings
Stanovi dobijeni dogradnjom/ nadogradnjom	6	494	2	1	-	3	-	Dwellings obtained by upgrade/extension
Stanovi dobijeni obnavljanjem starih urušenih zgrada	-	-	-	-	-	-	-	Dwellings obtained by renewal of old, ruinous or abandoned buildings
Stanovi dobijeni prenamjenom nestambenog prostora	-	-	-	-	-	-	-	Dwellings obtained by conversion of non-residential space

**GRAĐEVINARSTVO**  
CONSTRUCTION

**8.5 PROIZVODNJA U GRAĐEVINARSTVU - TROMJESEČNE STOPE PROMJENA IZRAČUNATE IZ DESEZONIRANIH INDEKSA**  
PRODUCTION IN CONSTRUCTION - QUARTER-ON-QUARTER GROWTH RATES CALCULATED ON THE BASIS OF SEASONALLY ADJUSTED INDICES

	I 2022 IV 2021	II 2022 I 2022	III 2022 II 2022	IV 2022 III 2022	I 2023 IV 2022	II 2023 I 2023	
Ukupno	-1,0	0,8	1,1	0,0	0,0	0,5	Total
Objekti visokogradnje	-0,3	0,3	0,2	0,4	-0,3	0,5	Buildings
Objekti niskogradnje	-1,6	1,3	1,9	-0,4	0,2	0,5	Civil engineering

**8.6 PROIZVODNJA U GRAĐEVINARSTVU - GODIŠNJE STOPE PROMJENA IZRAČUNATE IZ KALENDARSKI PRILAGOĐENIH INDEKSA**  
PRODUCTION IN CONSTRUCTION - YEAR-ON-YEAR GROWTH RATES CALCULATED ON WORKING-DAY ADJUSTED INDICES

	I 2022 I 2021	II 2022 II 2021	III 2022 III 2021	IV 2022 IV 2021	I 2023 I 2022	II 2023 II 2022	
Ukupno	0,6	1,0	1,7	1,1	2,1	1,5	Total
Objekti visokogradnje	0,3	0,2	0,2	0,9	1,2	0,8	Buildings
Objekti niskogradnje	1,0	1,7	2,9	1,3	2,8	2,1	Civil engineering

**8.7 PROIZVODNJA U GRAĐEVINARSTVU - IZVORNI (NEPRILAGOĐENI) INDEKSI<sup>1)</sup>**  
PRODUCTION IN CONSTRUCTION - GROSS (UNADJUSTED) INDICES <sup>1)</sup>

	Struktura Structure	II 2023 I 2022	II 2023 II 2022	I-II 2023 I-II 2022	
Ukupno	100,0	100,2	101,6	101,9	Total
Objekti visokogradnje	38,5	101,1	100,8	101,0	Buildings
Objekti niskogradnje	61,5	99,6	102,1	102,4	Civil engineering

**8.8 STRUKTURA ODRAĐENIH SATI NA GRADILIŠTIMA PREMA VRSTAMA GRAĐEVINA I RADOVA, %**  
COMPOSITION OF HOURS WORKED ON SITES BY TYPE OF CONSTRUCTIONS AND TYPES OF WORKERS, %

Vrsta građevina Type of constructions	Vrste radova Type of works			
	ukupno Total	novogradnja New construction	ostali radovi <sup>2)</sup> Other works <sup>2)</sup>	
Ukupno	100,0	54,4	45,6	Total
Objekti visokogradnje	48,1	35,8	12,3	Buildings
Objekti niskogradnje	51,9	18,6	33,3	Civil engineering

1) Indeks "ukupno" je kompozitni indeks koji se izvodi iz indeksa visokogradnje i niskogradnje i njihovog učešća (strukture) u ukupnoj građevinskoj aktivnosti u posmatranom tromjesečju.

2) Rekonstrukcije, popravci i održavanje postojećih građevina

1) Index "total" is a composite index derived from the indices of buildings and civil engineering and their share (structure) in the total construction activity in a quarter.

2) Reconstructions, maintenance and repair works of existing buildings

8.9 INDEKSI PROIZVODNJE U GRAĐEVINARSTVU - TROMJESEČNE VREMENSKE SERIJE  
INDICES OF PRODUCTION IN CONSTRUCTION- QUARTELY SERIES

	Ukupno Total				Na objektima visokogradnje On building construction				Na objektima niskogradnje On civil engineering works			
	izvorni indeksi Gross indices	kalendarski prilagodeni indeksi Working-day adjusted indices	desezonirani indeksi Seasonally adjusted indices	trend- indeksi Trend indices	izvorni indeksi Gross indices	kalendarski prilagodeni indeksi Working-day adjusted indices	desezonirani indeksi Seasonally adjusted indices	trend- indeksi Trend indices	izvorni indeksi Gross indices	kalendarski prilagodeni indeksi Working-day adjusted indices	desezonirani indeksi Seasonally adjusted indices	trend- indeksi Trend indices
	2015=100											
2021												
Q1	97,3	97,9	105,0	104,8	103,5	103,5	109,1	109,2	93,2	93,2	101,5	101,2
Q2	104,6	105,2	105,9	105,8	110,4	110,4	110,0	109,8	100,8	100,8	102,5	102,5
Q3	110,5	110,7	106,7	106,5	112,5	112,5	110,1	110,1	109,2	109,2	103,9	103,6
Q4	111,3	111,5	107,3	106,8	113	113	110,2	110,1	110,2	110,2	104,8	104
2022												
Q1	98,5	98,5	106,2	106,9	103,8	103,8	109,9	110,1	94,1	94,1	103,2	104,2
Q2	105,9	106,2	107,1	107,3	110,6	110,6	110,3	110,3	102,5	102,5	104,5	104,8
Q3	112,5	112,5	108,3	107,9	112,7	112,7	110,5	110,6	112,4	112,4	106,5	105,7
Q4	112,5	112,7	108,3	108,3	114	114,0	111	110,8	111,6	111,6	106	106,2
2023												
Q1	100,3	100,6	108,3	108,5	105,1	105,1	110,7	110,9	96,8	96,8	106,3	106,4
Q2	107,4	107,8	108,8	108,8	111,5	111,5	111,2	111,1	104,7	104,7	106,8	106,8

8.10 VRIJEDNOST IZVRŠENIH GRAĐEVINSKIH RADOVA, II TROMJESEČJE 2023.  
VALUE OF COMPLETED CONSTRUCTION WORKS, II QUARTER 2023

Ukupno Total	Visokogradnja Buildings	Niskogradnja Civil engineering
342.653	132.032	210.621

8.11 STAMBENA IZGRADNJA<sup>1)</sup>  
RESIDENTAL CONSTRUCTION<sup>1)</sup>

	Završeni stanovi Completed dwellings		Broj nezavršenih stanova <sup>2)</sup> Uncompleted dwellings <sup>2)</sup>
	broj Number	površina, m <sup>2</sup> Surface area, m <sup>2</sup>	
I - VI 2023	569	33.351	1.289
I - VI 2022	611	34.605	1.339
Indeks I - VI 2023 I - VI 2022	93,1	96,4	96,3

1) Samo novi stanovi

2) Stanje na kraju izvještajnog tromjesečja

1) Only new dwellings

2) Situation at the end of the three-month reporting period

8.12 VRIJEDNOST UGOVORENIH I IZVRŠENIH GRAĐEVINSKIH RADOVA IZVOĐAČA IZ FBiH U INOZEMSTVU <sup>1)</sup>, I-II 2023  
VALUE OF CONTRACTS AND COMPLETED CONSTRUCTION WORK, CONTRACTORS FROM FB&H IN ABROAD <sup>1)</sup>, I-II 2023

	Vrijednost ugovorenih radova, 000 KM Value of contracts, 000 KM	I-VI 2023 I-VI 2022	Realizacija Realization %	Vrijednost izvršenih radova, 000 KM Value of completed construction works, 000 KM			I-VI 2023 I-VI 2022	
				ukupno Total	visokogradnja Building	niskogradnja Civil engineering		
UKUPNO	74.508	100,9	70,8	52.744	22.358	30.386	99,9	TOTAL

8.13 VRIJEDNOST NARUĐBI, VRIJEDNOST IZVRŠENIH RADOVA I PROSJEČAN BROJ RADNIKA IZVOĐAČA IZ FBiH U INOZEMSTVU, PO ZEMLJAMA <sup>1)</sup>, I-II 2023  
VALUE OF CONTRACTS AND COMPLETED CONSTRUCTION WORK, AVERAGE NUMBER OF WORKERS, CONTRACTORS FROM FB&H IN ABROAD,  
BY COUNTRIES <sup>1)</sup>, I-II 2023

	Vrijednost narudžbi, 000 KM Value of contracts, 000 KM	Realizacija Realization %	Vrijednost izvršenih radova, 000 KM Value of completed construction works, 000 KM			Prosječan broj radnika na gradilištima u inozemstvu Average number of workers on abroad		Odrađeni sati Hours worked
			ukupno Total	visokogradnja Building	niskogradnja Civil engineering	ukupno Total	od ukupnog iz FBiH Of these from FB&H	
UKUPNO TOTAL	74.508	70,8	52.744	22.358	30.386	445	423	108.570
EVROPA EUROPA	72.298	72,2	52.216	22.358	29.858	438	417	107.110
Njemačka Germany	14.484	60,8	8.808	8.054	754	120	115	31.302
Srbija Serbia	14.273	97,9	13.973	12.862	1.111	63	59	13.960
Crna Gora Montenegro	3.058	76,0	2.324	-	2.324	20	18	4.910
Hrvatska Croatia	25.360	58,1	12.722	893	11.829	155	151	38.430
Slovenija Slovenia	6.755	91,4	6.175	120	6.055	59	56	13.588
Austrija Austria	429	100,0	429,0	429	-	10	9	2.410
Sjeverna Makedonija Northern Macedonia	439	100,0	439	-	439	5	4	1.120
Albanija Albania	7.500	97,9	7.346	-	7.346	6	5	1.390
AZIJA ASIA	-	-	-	-	-	-	-	-
Pakistan Pakistan	-	-	-	-	-	-	-	-
Irak Iraq	-	-	-	-	-	-	-	-
AFRIKA AFRICA	2.210	23,9	528	-	528	7	6	1.460
Ruanda Rwanda	-	-	-	-	-	-	-	-
Libija Libia	330	54,5	180	-	180	2	2	480
Alžir Algerie	1.880	18,5	348	-	348	5	4	980
Etiopija Ethiopia	-	-	-	-	-	-	-	-

8.14 GRAĐEVINSKI RADOVI U INOZEMSTVU  
CONSTRUCTION PROJECTS ABROAD

	Izvršeni radovi u inozemstvu Construction projects in place abroad			Vrijednost ugovorenih radova Value of contracts 000 KM	Prosječan broj radnika na gradilištima u inozemstvu Average number of workers employed on buildings sites abroad
	ukupno Total 000 KM	struktura prema vrsti radova Composition by types of works			
		visokogradnja, % Buildings, %	niskogradnja, % Civil engineering, %		
2022					
I - III	21.550	35,5	64,5	47.942	412
I - VI	52.814	41,7	58,3	73.822	837
I - IX	84.798	42,7	57,3	103.910	1.276
I - XII	112.260	37,8	62,2	130.743	1.701
2023					
I - III	22.161	41,5	58,5	47.209	428
I - VI	52.744	42,4	57,6	74.508	851

8.15 PROSJEČNA CIJENA PRODATIH/PRODANIH NOVIH STANOVA, II TROMJESEČJE 2023.

AVERAGE PRICES OF SOLD NEW DWELLINGS, II QUARTER 2023

	Broj stanova Number of dwellings	Stambena površina Floor area of dwellings m <sup>2</sup>	Prosječna cijena kvadratnog metra Average prices of square meter		Troškovi gradnje za kvadratni metar Construction costs for square meter			
			KM	index II 2023 II 2022	KM	index II 2023 II 2022	udio u ukupnoj cijeni, % Share of total price, %	
FBiH	230	12.213	2.479,6	113,5	1.439,0	100,3	58,0	FBiH
Po izabranim općinama:								By selected municipalities:
Sarajevo	52	2.869	3.395,3	107,7	1.906,9	101,2	56,2	Sarajevo
Ostale općine	178	9.344	2.198,4	119,2	1.295,3	101,5	58,9	Other municipalities

8.16 PROSJEČNA CIJENA PRODATIH/PRODANIH NOVIH STANOVA I STRUKTURA CIJENE, II TROMJESEČJE 2023.

AVERAGE PRICES OF SOLD NEW DWELLINGS AND PRICE STRUCTURE, II QUARTER 2023

	Stanovi Dwellings		Prosječna cijena po 1 m <sup>2</sup> , KM Average price per 1 m <sup>2</sup> , KM				
	broj number	površina useful floor area m <sup>2</sup>	ukupno Total	građevinsko zemljište Costs of sites buildings	troškovi gradnje Costs of buildings	ostali troškovi +PDV Other costs + VAT	
UKUPNO	230	12.213	2.479,6	217,0	1.439,0	823,6	TOTAL
Sarajevo	52	2.869	3.395,3	372,2	1.906,9	1.116,2	Sarajevo
Ostale općine	178	9.344	2.198,4	169,3	1.295,3	733,8	Other municipalities

**8.17 INDEKSI PROIZVOĐAČKIH CIJENA U GRAĐEVINARSTVU / STANOGRADNJA, II 2023.**  
CONSTRUCTION PRODUCER (OUTPUT) PRICE INDICES FOR RESIDENTIAL BUILDINGS, II 2023

	Struktura Structure	I 2022 IV 2021	II 2022 I 2022	III 2022 II 2022	IV 2022 III 2022	I 2023 IV 2022	II 2023 I 2023	
Ukupni indeksi	100	110,6	102,7	102,8	101,5	101,2	100,7	Total index
Arhitektonski i građevinski radovi	80,58	111,0	103,1	102,9	101,5	101,2	100,9	Architecture and construction works
Vodoinstalaterski i kanalizacioni radovi	8,43	107,6	101,5	103,4	101,3	100,6	100,5	Plumbing and sewage works
Elektro-instalacijski radovi	7,58	108,8	101,2	102,2	101,4	101,4	100,6	Electrical
Mašinsko-instalacijski radovi	3,41	108,0	101,1	101,3	100,3	100,1	100,5	Heating installations works

**8.18 INDEKSI PROIZVOĐAČKIH CIJENA U GRAĐEVINARSTVU / STANOGRADNJA**  
CONSTRUCTION PRODUCER (OUTPUT) PRICE INDICES FOR RESIDENTIAL BUILDINGS

	Struktura Structure	IV 2021 IV 2015	I 2022 IV 2015	II 2022 IV 2015	III 2022 IV 2015	IV 2022 IV 2015	I 2023 IV 2015	II 2023 IV 2015	
Ukupni indeksi	100	115,0	127,2	130,6	134,3	136,3	137,9	138,9	Total index
Arhitektonski i građevinski radovi	80,58	116,0	128,8	132,8	136,6	138,7	140,4	141,6	Architecture and construction works
Vodoinstalaterski i kanalizacioni radovi	8,43	109,2	117,5	119,3	123,3	124,9	125,7	126,3	Plumbing and sewage works
Elektro-instalacijski radovi	7,58	113,5	123,5	125,0	127,7	129,5	131,3	132,1	Electrical
Mašinsko-instalacijski radovi	3,41	109,9	118,7	120,0	121,6	121,9	122,0	122,6	Heating installations works

**9.1 PRIJEVOZ PUTNIKA I ROBE ŽELJEZNICOM, II tromjesečje 2023.**  
RAIL TRANSPORT OF PASSENGERS AND GOODS, 2<sup>nd</sup> quarter 2023

000'

	II tromjesečje 2 <sup>nd</sup> quarter 2023	I - VI 2023	Index <u>IV-VI 2023</u> I - III 2023	Index <u>IV-VI 2023</u> IV-VI 2022	Index <u>I-VI 2023</u> I-VI 2022	
<b>PRIJEVOZ PUTNIKA ŽELJEZNICOM</b>						
<i>RAIL TRANSPORT OF PASSENGERS</i>						
Prevezeni putnici, ukupno	96	171	127,1	90,9	97,5	<i>Passengers carried, total</i>
Unutrašnji prijevoz	96	171	127,1	90,9	97,5	<i>National transport</i>
Međunarodni prijevoz	-	-	-	-	-	<i>International transport</i>
Putnički kilometri, ukupno	8.043	13.352	151,5	93,3	102,0	<i>Passenger-kilometers, total</i>
Unutrašnji prijevoz	8.043	13.352	151,5	93,3	102,0	<i>National transport</i>
Međunarodni prijevoz	-	-	-	-	-	<i>International transport</i>
<b>PRIJEVOZ ROBE ŽELJEZNICOM</b>						
<i>RAIL TRANSPORT OF GOODS</i>						
Prevezena roba, ukupno tona	1.806	3.500	106,6	86,2	90,5	<i>Goods carried, total tonnes</i>
Unutrašnji prijevoz	1.024	1.955	110,1	78,5	80,5	<i>National transport</i>
Međunarodni prijevoz	603	1.219	97,9	83,2	89,1	<i>International transport</i>
Tranzit	178	326	120,8	275,5	457,4	<i>Transit</i>
Tonski kilometri, ukupno	219.952	428.267	105,6	103,0	111,1	<i>Tonne-kilometers, total</i>
Unutrašnji prijevoz	44.873	88.124	103,8	76,5	83,3	<i>National transport</i>
Međunarodni prijevoz	109.003	223.633	95,1	81,3	87,1	<i>International transport</i>
Tranzit	66.076	116.510	131,0	316,9	508,9	<i>Transit</i>

Napomena: Prethodni podaci  
Note: Preliminary data

**9.2 PROMET U PRIJEVOZIM I SKLADIŠNIM DJELATNOSTIMA - SEZONSKI I KALENDARSKI PRILAGOĐENI INDEKSI UKUPNOG PROMETA, II tromjesečje 2023.**  
 TURNOVER OF TRANSPORTATION AND STORAGE ACTIVITIES - SEASONALLY AND WORKING-DAY ADJUSTED TOTAL TURNOVER INDICES, 2<sup>nd</sup> quarter 2023

	Kalendarski prilagođeni podaci <i>Working-day adjusted data</i>		Sezonski prilagođeni podaci <i>Seasonally adjusted data</i>		
	$\frac{\text{IV-VI 2023}}{\text{Ø 2015}}$	$\frac{\text{IV-VI 2023}}{\text{IV-VI 2022}}$	$\frac{\text{IV-VI 2023}}{\text{Ø 2015}}$	$\frac{\text{IV-VI 2023}}{\text{I - III 2023}}$	
UKUPNO PRIJEVOZ I SKLADIŠTENJE	156,5	103,2	159,2	101,1	TOTAL TRANSPORTATION AND STORAGE
Kopneni prijevoz i cjevovodni transport	160,5	103,9	165,8	101,9	Land transport and transport via pipelines
Zračni prijevoz	z	z	z	z	Air transport
Skladištenje i pomoćne djelatnosti u prijevozu	139,7	99,8	131,0	97,0	Warehousing and support activities for transportation

**9.3 PROMET U PRIJEVOZIM I SKLADIŠNIM DJELATNOSTIMA - IZVORNI, NEPRILAGOĐENI INDEKSI UKUPNOG PROMETA, II tromjesečje 2023.**  
 TURNOVER OF TRANSPORTATION AND STORAGE ACTIVITIES - GROSS, UNADJUSTED TOTAL TURNOVER INDICES, 2<sup>nd</sup> quarter 2023

	$\frac{\text{IV-VI 2023}}{\text{Ø 2015}}$	$\frac{\text{IV-VI 2023}}{\text{IV-VI 2022}}$	$\frac{\text{I-VI 2023}}{\text{I-VI 2022}}$	$\frac{\text{IV-VI 2023}}{\text{I - III 2023}}$	
UKUPNO PRIJEVOZ I SKLADIŠTENJE	156,5	103,2	107,8	110,2	TOTAL TRANSPORTATION AND STORAGE
Kopneni prijevoz i cjevovodni transport	160,5	103,9	110,1	108,3	Land transport and transport via pipelines
Zračni prijevoz	z	z	z	z	Air transport
Skladištenje i pomoćne djelatnosti u prijevozu	139,7	99,8	97	120,4	Warehousing and support activities for transportation



9.4 PROMET NA AERODROMIMA / U ZRAČNIM LUKAMA, II tromjesečje 2023.

TRAFFIC IN AIRPORTS, 2<sup>nd</sup> quarter 2023

	II tromjesečje 2 <sup>nd</sup> quarter 2023	I - VI 2023	Index <u>IV-VI 2023</u> I - III 2023	Index <u>IV-VI 2023</u> IV-VI 2022	Index <u>I - VI 2023</u> I - VI 2022	
--	---	----------------	--	--	--	--

PROMET AVIONA/ZRAKOPLOVA NA AERODROMIMA / U ZRAČNIM LUKAMA

AIRCRAFT TRAFFIC IN AIRPORTS

Međunarodni promet aviona/zrakoplova,	4.557	7.820	139,7	92,6	103,2	International aircraft traffic, total
Promet domaćih aviona/zrakoplova	130	270	92,9	99,2	103,1	Domestic aircraft traffic
Redovni promet	130	270	92,9	99,2	103,1	Scheduled traffic
Vanredni/lzvanredni promet	-	-	-	-	-	Non-scheduled traffic
Promet stranih aviona/zrakoplova	4.427	7.550	141,8	92,4	103,2	Foreign aircraft traffic
Redovni promet	4.241	7.283	139,4	92,9	104,3	Scheduled traffic
Vanredni/lzvanredni promet	186	267	229,6	82,7	79,7	Non-scheduled traffic

PROMET PUTNIKA NA AERODROMIMA / U ZRAČNIM LUKAMA

TRAFFIC OF PASSENGERS IN AIRPORTS

Međunarodni promet putnika, ukupno	542.284	895.279	153,6	107,9	121,0	International traffic of passengers, total
Promet stranim avionima/zrakoplovima	-	-	-	-	-	Foreign aircraft traffic
Promet domaćim avionima/zrakoplovima	542.284	895.279	153,6	107,9	121,0	Domestic aircraft traffic
Redovni promet	531.479	880.432	152,3	108,0	121,2	Scheduled traffic
Vanredni/lzvanredni promet	10.805	14.847	267,3	102,3	112,1	Non-scheduled traffic

PROMET TERETA NA AERODROMIMA/U ZRAČNIM LUKAMA, tona

FREIGHT TRAFFIC IN AIRPORTS, tonnes

Međunarodni promet tereta, ukupno	588	1.083	118,8	138,4	126,1	International freight
Promet stranim avionima/zrakoplovima	169	273	162,5	120,7	114,7	Domestic aircraft traffic
Redovni promet	169	273	162,5	120,7	114,7	Scheduled traffic
Vanredni/lzvanredni promet	-	-	-	-	-	Non-scheduled traffic
Promet stranim avionima/zrakoplovima	419	810	107,2	147,0	130,4	Foreign aircraft traffic
Redovni promet	404	795	103,3	141,8	128,0	Scheduled traffic
Vanredni/lzvanredni promet	15	15,0	-	-	-	Non-scheduled traffic

9.5 ZRAČNI PRIJEVOZ, II tromjesečje 2023.

Air transport, 2<sup>nd</sup> quarter 2023

	II tromjesečje 2 <sup>nd</sup> quarter 2023	I - VI 2023	Index <u>IV-VI 2023</u> I - III 2023	Index <u>IV-VI 2023</u> IV-VI 2022	Index <u>I - VI 2023</u> I - VI 2022	
Broj letova, ukupno	130	270	92,9	99,2	103,1	Number of flights
Avio kilometri ukupno, 000	54	109	98,2	108,0	109,0	Aircraft kilometres performed, 000
Prevezena roba, ukupno tona	169	273	162,5	120,7	114,7	Freight carried, total tonnes

9.6 POŠTANSKE I KURIRSKE USLUGE, II tromjesečje 2023.  
POSTAL AND COURIER SERVICES, 2<sup>nd</sup> quarter 2023

000

	II tromjesečje 2 <sup>nd</sup> quarter 2023	I - VI 2023	Index $\frac{IV-VI\ 2023}{I-III\ 2023}$	Index $\frac{IV-VI\ 2023}{IV-VI\ 2022}$	Index $\frac{I-VI\ 2023}{I-VI\ 2022}$
Pismonosne pošiljke <i>Number of letters delivered</i>	12.141	25.306	92,2	100,1	97,8
Unutrašnji promet <i>Domestic</i>	11.141	23.283	91,8	98,4	96,3
Obične <i>Ordinary letters</i>	9.083	18.903	92,5	98,0	95,1
Knjižene <i>Registered</i>	2.058	4.380	88,6	100,2	102,0
Međunarodni promet, otpremljene <i>International, outgoing</i>	163	425	62,2	30,1	53,8
Međunarodni promet, prispjele <i>International, incoming</i>	837	1.598	110,0	327,0	177,0
Paketske pošiljke <i>Parcels</i>	35	74	89,7	92,1	91,4
Otpremljene <i>Outgoing</i>	24	50	92,3	88,9	86,2
Prispjele <i>Incoming</i>	11	24	84,6	100,0	104,3
Kurirske usluge <i>Courier services</i>	609	1.229	98,2	104,8	105,3
Platni promet <i>Payment operations</i>					
Uplate <i>Payments</i>	6.020	11.817	103,8	104,9	102,7
Isplate <i>Payments</i>	5.342	10.490	103,8	108,8	104,6
Mjenjački poslovi <i>Exchange operations</i>	575	1.137	102,3	79,1	87,5
	103	190	118,4	103,0	104,4

Napomena: prethodni podaci  
*Note: Preliminary data*

9.7 TELEKOMUNIKACIJSKE USLUGE, II tromjesečje 2023  
TELECOMMUNICATION SERVICES, 2<sup>nd</sup> quarter 2023

000

	II tromjesečje 2 <sup>nd</sup> quarter 2023	I - VI 2023	Index <u>IV-VI 2023</u> I - III 2023	Index <u>IV-VI 2023</u> IV-VI 2022	Index <u>I - VI 2023</u> I - VI 2022
Fiksni telefonski razgovori, mil. minuta <i>Minute of telephone calls by fixed telephones, 000 000</i>	613	1.213	102,2	120,7	115,5
Unutrašnji promet, polazni <i>National traffic, outgoing</i>	594	1.175	102,2	122,0	116,9
Međunarodni promet, polazni <i>International traffic, outgoing</i>	2	4	100,0	66,7	66,7
Terminirani unutrašnji promet alternativnih <i>Terminated national traffic, outgoing</i>	16	33	94,1	94,1	89,2
Terminirani međunarodni promet alternativnih <i>Terminated international traffic, outgoing</i>	1	1	-	100,0	50,0
Mobilni telefonski razgovori, mil. minuta <i>Post-paid minute of telephone calls by mobitel, 000 000</i>	461	869	113,0	101,3	98,5
Unutrašnji promet, polazni <i>National traffic, outgoing</i>	452	853	112,7	100,9	98,3
Međunarodni promet, polazni <sup>1)</sup> <i>International traffic, outgoing</i>	9	16	128,6	128,6	114,3
Broj SMS poruka, u mil. <i>SMS message, 000 000</i>	69	129	115,0	97,2	95,6
Širokopoljasni internet promet, mil. GB <i>Broadband internet traffic, 000 000</i>	116	228	103,6	114,9	113,4

10.1 IZVOZ I UVOZ PO MJESECIMA TOKOM/TJEKOM 2023.  
EXPORTS & IMPORTS IN 2023 BY MONTHS

	Izvoz Exports			Uvoz Imports			Trgovinski bilans u 000 KM Balance of Trade in 000 KM	Pokrivenost uvoza izvozom u procentima The Cover of imports by exports in percent
	'000 KM	lančani indeksi Chain indices	struktura u % Structure in %	'000 KM	lančani indeksi Chain indices	struktura u % Structure in %		
Ukupno / Total	5.831.297	-	100,0	9.721.297	-	100,0	-3.890.000	60,0
I	966.079	-	16,6	1.362.369	-	14,0	-396.290	70,9
II	982.535	101,7	16,8	1.538.234	112,9	15,8	-555.699	63,9
III	1.007.214	102,5	17,3	1.807.877	117,5	18,6	-800.663	55,7
IV	933.545	92,7	16,0	1.620.591	89,6	16,7	-687.046	57,6
V	989.674	106,0	17,0	1.687.408	104,1	17,4	-697.734	58,7
VI	952.250	96,2	16,3	1.704.818	101,0	17,5	-752.568	55,9

10.2 IZVOZ FEDERACIJE BOSNE I HERCEGOVINE PO PODRUČJIMA KLASIFIKACIJE DJELATNOSTI KD BiH 2010  
EXPORTS OF FEDERATION OF BOSNIA AND HERZEGOVINA ACCORDING TO SECTIONS OF NACE Rev. 2

	VI 2023		VI 2023 V 2023	VI 2023 VI 2022	I - VI 2023		I-VI 2023 I-VI 2022	
	'000 KM	'000 EUR			'000 KM	'000 EUR		
Ukupno	952.250	486.878	96,2	92,7	5.831.297	2.981.495	95,3	Total
A Poljoprivreda, šumarstvo i ribolov	6.786	3.470	106,4	80,9	35.701	18.254	100,2	Agriculture, forestry and fishing
B Vađenje ruda i kamena	3.632	1.857	82,4	71,0	57.796	29.551	204,3	Mining and quarrying
C Prerađivačka industrija	861.901	440.683	95,3	90,0	5.190.523	2.653.872	97,4	Manufacturing
D Proizvodnja i snabdijevanje električnom energijom, gasom/ plinom, parom i klimatizacija	48.485	24.790	115,7	314,9	350.046	178.976	89,9	Electricity, gas, steam and air conditioning supply
Ostalo	31.439	16.075	96,9	77,1	197.201	100.827	65,0	Other
Nerazvrstano po kategorijama	7	4	77,8	38,9	30	15	0,1	Unclassified according to category

10.3 UVOZ FEDERACIJE BOSNE I HERCEGOVINE PO PODRUČJIMA KLASIFIKACIJE DJELATNOSTI KD BiH 2010  
IMPORTS OF FEDERATION OF BOSNIA AND HERZEGOVINA ACCORDING TO SECTIONS OF NACE Rev. 2

	VI 2023		VI 2023 V 2023	VI 2023 VI 2022	I - VI 2023		I-VI 2023 I-VI 2022	
	'000 KM	'000 EUR			'000 KM	'000 EUR		
Ukupno	1.704.818	871.659	101,0	91,7	9.721.297	4.970.420	99,2	Total
A Poljoprivreda, šumarstvo i ribolov	45.855	23.445	101,5	101,6	300.073	153.425	97,6	Agriculture, forestry and fishing
B Vađenje ruda i kamena	53.343	27.274	74,5	45,3	443.383	226.698	81,8	Mining and quarrying
C Prerađivačka industrija	1.593.028	814.502	102,9	94,6	8.817.296	4.508.212	100,2	Manufacturing
D Proizvodnja i snabdijevanje električnom energijom, gasom/ plinom, parom i klimatizacija	7.212	3.688	45,4	138,8	125.372	64.102	238,3	Electricity, gas, steam and air conditioning supply
Ostalo	5.379	2.750	83,7	75,4	35.173	17.984	76,3	Other
Nerazvrstano po kategorijama	-	-	-	-	-	-	-	Unclassified according to category

Izvor: Baza podataka Uprave za indirektno/neizravno oporezivanje BiH.

Source: Indirect Taxation Authority of BiH database.

Prethodni podaci

Previous data

10.4 IZVOZ PO SEKTORIMA I ODSJECIMA SMTK - Rev. 4  
EXPORTS BY SECTIONS AND DIVISIONS OF SITC Rev. 4

	VI 2023		VI 2023	VI 2023	I - VI 2023		I-VI 2023	
	000 KM	000 EUR	V 2023	VI 2022	000 KM	000 EUR	I-VI 2022	
Ukupno	952.250	486.878	96,2	92,7	5.831.297	2.981.495	95,3	Total
0 Hrana i žive životinje	36.723	18.776	102,5	94,2	207.385	106.034	109,5	Food and live animals
00 Žive životinje	15	8	71,4	107,1	202	103	112,2	Live animals
01 Meso i mesne prerađevine	11.089	5.670	99,8	75,2	58.844	30.086	105,1	Meat and meat preparations
02 Mlijeko, mliječne prerađevine i jaja	7.231	3.697	117,9	119,3	38.738	19.806	117,8	Dairy products and birds' eggs
03 Ribe, vodozemci i njihove prerađevine	1.558	797	94,9	71,0	11.554	5.907	89,2	Fish, crustaceans, molluscs, prepar. of
04 Žitarice i proizvodi od žitarica	7.319	3.742	91,8	128,3	41.506	21.222	130,6	Cereals and cereal preparations
05 Voće i povrće	5.732	2.931	113,6	93,5	32.292	16.511	106,7	Vegetables and fruit
06 Šećer, šećerne prerađevine i med	114	58	87,7	232,7	435	222	107,9	Sugar, sugar preparations and honey
07 Kafa, čaj, kakao i začini	1.199	613	81,5	70,3	9.625	4.921	83,2	Coffee, tea, cocoa, spices
08 Hrana za životinje	426	218	72,2	122,8	3.101	1.586	79,9	Feeding stuff for animals
09 Ostali jestivi proizvodi	2.040	1.043	119,7	101,2	11.088	5.669	116,0	Miscellaneous edible products
1 Pića i duhan	6.613	3.381	114,8	110,0	27.217	13.916	101,0	Beverages and tobacco
11 Pića	6.456	3.301	113,2	109,0	26.691	13.647	106,9	Beverages
12 Duhan i proizvodi od duhana	157	80	285,5	182,6	526	269	26,6	Tobacco and tobacco manufactures
2 Sirove materije nejestive, osim goriva	51.752	26.460	95,4	75,9	329.994	168.723	74,4	Inedible raw materials, except fuel
21 Sirove kože i sirovo krzno	1.655	846	115,1	64,6	10.118	5.173	79,3	Hides, skins and furskins, raw
22 Uljano sjemenje i plodovi	20	10	83,3	133,3	130	66	61,6	Oil seeds and oleaginous fruits
23 Sirovi i sintetički kaučuk	1	1	11,1	50,0	41	21	113,9	Crude rubber
24 Drvo i pluta	17.800	9.101	88,0	64,0	119.942	61.325	87,9	Cork and wood
25 Celuloza i papirni otpaci	601	307	106,0	65,8	3.456	1.767	85,7	Pulp and waste paper
26 Sirova tekstilna vlakna i njihovi otpaci	50	26	357,1	29,1	79	40	24,5	Crude textile fibres and their wastes
27 Prirodna đubriva i minerali osim goriva	5.583	2.855	103,5	65,3	35.902	18.356	103,6	Crude fertilizers and minerals ex. fuels
28 Metalne rude i otpaci od metala	25.296	12.934	99,4	92,7	152.676	78.062	61,2	Metalliferous ores and metal scrap
29 Sirovine biljne i životinjske, ostale	746	381	64,7	87,9	7.650	3.911	136,5	Crude animal and vegetable materials
3 Mineralna goriva, maziva i srodni proizvodi	76.479	39.103	101,3	100,7	584.214	298.704	85,9	Mineral fuels, lubricants and similar products
32 Ugalj, koks i briketi	20.645	10.556	70,5	38,9	195.960	100.193	75,2	Coal, coke and briquettes
33 Nafta i derivati od nafte	7.251	3.707	170,9	96,1	37.425	19.135	123,6	Petroleum and petroleum products
34 Prirodni i industrijski gas	98	50	166,1	-	783	400	921,2	Gas, natural and manufactured
35 Električna energija	48.485	24.790	115,7	314,9	350.046	178.976	89,9	Electricity
4 Ulja, masti i voskovi životinjskog ili biljnog porijekla	280	143	394,4	400,0	861	440	153,2	Edible oil, lard and wax of animal or plant origin
41 Životinjska ulja i masti	112	57	203,6	180,6	480	245	175,8	Animal oils and fats
42 Biljna ulja i masti, sirova i rafinirana	133	68	831,3	-	185	95	65,1	Vegetable fats, oils, crude and refined
43 Prerađena biljna i životinjska ulja i masnoće	35	18	-	-	196	100	-	Processed animal or vegetable fats and oils
5 Hemijski/Kemijski proizvodi	82.615	42.240	107,1	109,3	445.780	227.924	119,4	Chemical products
51 Organske hemikalije/kemikalije	1.385	708	84,3	45,7	10.394	5.314	51,5	Organic chemicals
52 Anorganske hemikalije/kemikalije	34.719	17.752	93,8	113,0	233.129	119.197	138,5	Inorganic chemicals
53 Boje i štavila	1.995	1.020	115,7	113,7	10.394	5.314	105,7	Dyeing, tanning, colouring materials
54 Medicinski i farmaceutski proizvodi	17.032	8.708	254,3	123,3	36.208	18.513	130,4	Medical and pharmaceutical products
55 Toaletni proizvodi i proizvodi za čišćenje	4.445	2.273	92,2	115,0	25.542	13.059	135,7	Toilet, cleaning and perfume materials

10.4 IZVOZ PO SEKTORIMA I ODSJECIMA SMTK - Rev. 4 (nastavak)  
EXPORTS BY SECTIONS AND DIVISIONS OF SITC Rev. 4 (continued)

	VI 2023		VI 2023	VI 2023	I - VI 2023		I-VI 2023	
	000 KM	000 EUR	V 2023	VI 2022	000 KM	000 EUR	I-VI 2022	
56 Vještačka đubriva	154	79	181,2	40,6	1.221	624	61,5	Processed fertilizers
57 Plastične mase u primarnim oblicima	638	326	92,9	61,6	4.938	2.525	68,4	Plastics in primary forms
58 Plastične mase, ne-primarni oblici	12.199	6.237	89,0	86,2	73.942	37.806	85,5	Plastics in non-primary forms
59 Ostale hemikalije/kemikalije	10.048	5.137	93,4	147,7	50.012	25.571	152,7	Chemicals, n.e.s.
6 Industrijski proizvodi, razvrstani uglavnom po vrsti sirovina	259.993	132.932	102,5	76,0	1.561.560	798.413	79,8	Industrial products, classified mostly by raw material
61 Koža, krzno i proizvodi od kože i krzna	4.149	2.121	111,5	91,5	24.324	12.437	86,8	Leather, products of, dressed furskins
62 Guma i gumeni proizvodi	613	313	112,1	102,0	3.834	1.960	119,4	Rubber manufactures, n.e.s.
63 Proizvodi od drveta, osim namještaja	14.963	7.650	90,7	74,4	97.508	49.855	98,6	Wood manufactures (excl. furniture)
64 Papir, ljepenka i ostali slični proizvodi	20.873	10.672	102,5	69,5	119.647	61.175	76,3	Paper, paperboard and articles thereof
65 Predivo, tkanine i tekstilni proizvodi	5.807	2.969	86,3	108,5	39.658	20.277	123,4	Textile yarn, fabrics, made-up articles
66 Proizvodi od nemetalnih minerala	23.151	11.837	104,1	105,0	124.297	63.552	124,9	Non-metallic mineral manufactures
67 Željezo i čelik	31.913	16.317	134,1	77,8	254.052	129.895	96,5	Iron and steel
68 Obojeni metali	63.186	32.306	107,5	54,5	299.128	152.942	43,8	Non-ferrous metals
69 Metalni proizvodi	95.338	48.746	94,4	92,8	599.112	306.321	101,3	Manufactures of metals
7 Mašine/Strojevi i transportna sredstva	212.648	108.725	94,4	117,0	1.275.236	652.018	118,8	Machinery and transport equipment
71 Pogonske mašine i oprema	23.673	12.104	97,9	116,7	143.185	73.209	120,8	Power-generating enginry, equipment
72 Mašine specijaliz. za određ. industrije	12.555	6.419	93,0	92,2	82.806	42.338	113,1	Machines special. for partic. industries
73 Mašine za obradu metala	5.093	2.604	96,4	96,1	29.976	15.326	95,6	Metal working machinery
74 Ostale industrijske mašine i dijelovi	49.945	25.536	104,7	129,9	277.967	142.122	122,1	Other industrial machinery and parts of
75 Kancelarijske mašine i mašine za automatsku obradu podataka	2.484	1.270	167,4	306,3	10.606	5.423	172,5	Office machines and automatic data processing machines
76 Telekomunikacijski aparati i aparati za snimanje zvuka	505	258	78,7	143,5	3.585	1.833	115,1	Telecommunications and sound recording apparatus
77 Električne mašine, aparati i uređaji	74.880	38.286	89,8	113,7	456.979	233.650	116,6	Electrical machinery, appliances, parts
78 Drumska vozila	42.902	21.935	89,2	117,4	266.260	136.137	122,1	Road vehicles
79 Ostala transportna vozila	611	312	66,0	115,7	3.872	1.980	120,7	Other transport equipment
8 Razni industrijski proizvodi	225.140	115.112	85,9	94,4	1.398.794	715.192	104,4	Miscellaneous industrial goods
81 Montažne zgrade, sanitarni, rasvjetni i grijajući uređaji	18.002	9.204	77,2	76,0	119.081	60.885	94,5	Fabricated buildings; sanitary, heating, lighting equipment
82 Namještaj i njegovi dijelovi	64.804	33.134	92,9	89,0	415.143	212.259	102,7	Furniture and furnishings
83 Torbe, tašne, neseseri i slični proizvodi	936	479	92,3	54,4	5.719	2.924	72,8	Travel goods, handbags and similar
84 Odjeća	39.297	20.092	99,0	109,7	232.435	118.842	117,9	Clothing
85 Obuća	23.017	11.768	89,0	82,8	145.114	74.196	99,1	Footwear
87 Naučni i kontrolni instrumenti	4.023	2.057	83,2	76,5	26.143	13.367	89,9	Scientific and controlling instruments
88 Fotografski i optički proizvodi, satovi	26	13	260,0	108,3	228	117	148,1	Photo and optical equipment; watches
89 Ostali industrijski proizvodi	75.035	38.365	76,8	105,2	454.931	232.603	106,2	Miscellaneous manufactured articles
9 Proizvodi, nerazvrstani po kategorijama	7	4	20,6	38,9	256	131	0,7	Products and transactions, unclassified

Izvor: Baza podataka Uprave za indirektno/neizravno oporezivanje BiH.

Source: Indirect Taxation Authority of BiH database.

Prethodni podaci

Previous data

10.5 UVOZ PO SEKTORIMA I ODSJECIMA SMTK - Rev. 4  
IMPORTS BY SECTIONS AND DIVISIONS OF SITC Rev. 4

	VI 2023		VI 2023	VI 2023	I - VI 2023		I-VI 2023	
	'000 KM	'000 EUR	V 2023	VI 2022	'000 KM	'000 EUR	I-VI 2022	
Ukupno	1.704.818	871.660	101,0	91,7	9.721.297	4.970.420	99,2	<i>Total</i>
0 Hrana i žive životinje	190.137	97.216	105,6	117,6	1.085.846	555.184	111,6	<i>Food and live animals</i>
00 Žive životinje	5.884	3.008	104,6	159,2	27.403	14.011	118,0	<i>Live animals</i>
01 Meso i mesne preradevine	34.510	17.645	110,5	112,2	176.301	90.141	120,4	<i>Meat and meat preparations</i>
02 Mlijeko, mliječne preradevine i jaja	23.120	11.821	111,2	120,2	115.222	58.912	108,7	<i>Dairy products and birds' eggs</i>
03 Ribe, vodozemci i njihove preradevine	5.156	2.636	105,7	74,2	34.590	17.686	86,9	<i>Fish, crustaceans, molluscs, prepar. of</i>
04 Žitarice i proizvodi od žitarica	23.772	12.154	97,2	95,7	153.156	78.307	98,4	<i>Cereals and cereal preparations</i>
05 Voće i povrće	28.360	14.500	102,4	122,9	183.799	93.975	112,4	<i>Vegetables and fruit</i>
06 Šećer, šećerne preradevine i med	5.063	2.589	103,0	126,0	28.512	14.578	119,0	<i>Sugar, sugar preparations and honey</i>
07 Kafa, čaj, kakao i začini	23.771	12.154	101,8	126,1	137.725	70.418	112,7	<i>Coffee, tea, cocoa, spices</i>
08 Hrana za životinje	8.073	4.128	88,3	124,2	50.885	26.017	126,0	<i>Feeding stuff for animals</i>
09 Ostali jestivi proizvodi	32.428	16.580	116,1	136,3	178.253	91.139	117,4	<i>Miscellaneous edible products</i>
1 Pića i duhan	57.617	29.459	108,1	121,1	271.465	138.798	126,5	<i>Beverages and tobacco</i>
11 Pića	46.707	23.881	115,7	124,6	207.321	106.002	123,0	<i>Beverages</i>
12 Duhani i proizvodi od duhana	10.910	5.578	84,2	107,9	64.144	32.796	139,5	<i>Tobacco and tobacco manufactures</i>
2 Sirove materije nejestive, osim goriva	17.943	9.174	100,0	85,7	117.173	59.910	80,7	<i>Inedible raw materials, except fuel</i>
21 Sirove kože i sirovo krzno	931	476	90,7	59,2	7.328	3.747	71,5	<i>Hides, skins and furskins, raw</i>
22 Uljano sjemenje i plodovi	288	147	22,2	60,0	5.423	2.773	97,0	<i>Oil seeds and oleaginous fruits</i>
23 Sirovi i sintetički kaučuk	164	84	45,8	50,8	1.327	678	105,5	<i>Crude rubber</i>
24 Drvo i pluta	8.118	4.151	120,6	87,2	50.254	25.694	88,6	<i>Cork and wood</i>
25 Celuloza i papirni otpaci	548	280	133,0	52,6	4.147	2.120	84,9	<i>Pulp and waste paper</i>
26 Sirova tekstilna vlakna i njihovi otpaci	1.308	669	119,7	80,6	7.667	3.920	108,3	<i>Crude textile fibres and their wastes</i>
27 Prirodna đubriva i minerali osim goriva	2.299	1.175	104,6	121,9	12.635	6.460	82,6	<i>Crude fertilizers and minerals ex. fuels</i>
28 Metalne rude i otpaci od metala	1.900	971	90,9	70,4	10.798	5.521	38,4	<i>Metalliferous ores and metal scrap</i>
29 Sirovine biljne i životinjske, ostale	2.387	1.220	87,2	118,5	17.594	8.996	109,9	<i>Crude animal and vegetable materials</i>
3 Mineralna goriva, maziva i srodni proizvodi	209.093	106.908	88,5	55,3	1.488.520	761.068	86,6	<i>Mineral fuels, lubricants and similar products</i>
32 Ugalj, koks i briketi	48.276	24.683	69,1	40,9	395.927	202.434	86,6	<i>Coal, coke and briquettes</i>
33 Nafta i derivati od nafte	144.554	73.909	105,3	59,9	851.401	435.314	78,6	<i>Petroleum and petroleum products</i>
34 Prirodni i industrijski gas	9.051	4.628	69,1	65,7	115.821	59.218	92,1	<i>Gas, natural and manufactured</i>
35 Električna energija	7.212	3.687	45,4	138,8	125.371	64.101	238,3	<i>Electricity</i>
4 Ulja, masti i voskovi životinjskog ili biljnog porijekla	7.293	3.729	112,9	153,8	38.472	19.670	81,3	<i>Edible oil, lard and wax of animal or plant origin</i>
41 Životinjska ulja i masti	491	251	122,4	96,3	2.616	1.338	99,4	<i>Animal oils and fats</i>
42 Biljna ulja i masti, sirova i rafinirana	6.394	3.269	113,5	202,1	32.643	16.690	79,6	<i>Vegetable fats, oils, crude and refined</i>
43 Prerađena biljna i životinjska ulja i masnoće	408	209	96,0	38,2	3.213	1.643	87,0	<i>Processed animal or vegetable fats and oils</i>
5 Hemijski/Kemijski proizvodi	204.648	104.635	105,4	95,1	1.166.101	596.218	101,0	<i>Chemical products</i>
51 Organske hemikalije/kemikalije	7.001	3.580	101,7	73,5	44.572	22.789	97,8	<i>Organic chemicals</i>
52 Anorganske hemikalije/kemikalije	3.708	1.896	113,8	46,5	22.531	11.520	77,2	<i>Inorganic chemicals</i>
53 Boje i štavila	14.531	7.430	106,9	103,2	74.887	38.289	104,9	<i>Dyeing, tanning, colouring materials</i>
54 Medicinski i farmaceutski proizvodi	52.663	26.926	111,5	111,3	297.587	152.154	119,1	<i>Medical and pharmaceutical products</i>
55 Toaletni proizvodi i proizvodi za čišćenje	34.636	17.709	96,7	105,2	207.777	106.235	122,5	<i>Toilet, cleaning and perfume materials</i>

10.5 UVOZ PO SEKTORIMA I ODSJECIMA SMTK - Rev. 4 (nastavak)  
IMPORTS BY SECTIONS AND DIVISIONS OF SITC Rev. 4 (continued)

	VI 2023		VI 2023	VI 2023	I - VI 2023		I-VI 2023	
	000 KM	000 EUR	V 2023	VI 2022	000 KM	000 EUR	I-VI 2022	
56 Vještačka đubriva	1.092	558	86,5	51,4	7.796	3.986	43,0	Processed fertilizers
57 Plastične mase u primarnim oblicima	29.152	14.905	100,1	65,3	182.978	93.555	71,3	Plastics in primary forms
58 Plastične mase, ne-primarni oblici	35.735	18.271	107,7	92,6	195.308	99.859	92,8	Plastics in non-primary forms
59 Ostale hemikalije/kemikalije	26.130	13.360	109,3	144,6	132.665	67.831	128,7	Chemicals, n.e.s.
6 Industrijski proizvodi, razvrstani uglavnom po vrsti sirovina	449.171	229.657	96,4	79,0	2.503.676	1.280.109	82,9	Industrial products, classified mostly by raw material
61 Koža, krzno i proizvodi od kože i krzna	11.858	6.063	91,0	74,4	74.158	37.916	81,6	Leather, products of, dressed furskins
62 Guma i gumeni proizvodi	16.697	8.537	131,9	96,9	97.615	49.910	106,7	Rubber manufactures, n.e.s.
63 Proizvodi od drveta, osim namještaja	22.426	11.466	109,9	107,5	119.678	61.190	104,8	Wood manufactures (excl. furniture)
64 Papir, ljepenka i ostali slični proizvodi	29.931	15.303	102,7	85,3	176.413	90.199	92,0	Paper, paperboard and articles thereof
65 Predivo, tkanine i tekstilni proizvodi	51.661	26.414	99,9	106,1	291.389	148.985	104,4	Textile yarn, fabrics, made-up articles
66 Proizvodi od nemetalnih minerala	36.890	18.862	91,0	89,8	216.842	110.870	100,9	Non-metallic mineral manufactures
67 Željezo i čelik	81.234	41.534	94,3	77,2	512.025	261.794	85,3	Iron and steel
68 Obojeni metali	132.608	67.801	89,0	61,1	645.940	330.264	61,5	Non-ferrous metals
69 Metalni proizvodi	65.866	33.677	104,2	97,5	369.616	188.982	95,7	Manufactures of metals
7 Mašine/Strojevi i transportna sredstva	418.319	213.883	109,0	131,0	2.175.672	1.112.403	130,6	Machinery and transport equipment
71 Pogonske mašine i oprema	30.760	15.727	112,7	261,8	120.547	61.635	177,5	Power-generating engine, equipment
72 Mašine specijaliz. za odred. industrije	40.828	20.875	93,5	129,8	228.862	117.015	135,7	Machines special. for partic. industries
73 Mašine za obradu metala	7.871	4.024	65,7	54,3	76.215	38.968	119,6	Metal working machinery
74 Ostale industrijske mašine i dijelovi	76.820	39.277	109,6	114,1	393.036	200.956	121,0	Other industrial machinery and parts of
75 Kancelarijske mašine i mašine za automatsku obradu podataka	11.196	5.724	89,5	82,5	79.690	40.745	92,6	Office machines and automatic data processing machines
76 Telekomunikacijski aparati i aparati za snimanje zvuka	31.758	16.238	110,5	120,9	176.522	90.254	116,4	Telecommunications and sound recording apparatus
77 Električne mašine, aparati i uređaji	102.061	52.183	136,2	158,7	492.981	252.057	137,4	Electrical machinery, appliances, parts
78 Drumska vozila	116.086	59.354	103,3	129,4	602.857	308.236	136,6	Road vehicles
79 Ostala transportna vozila	939	480	46,1	195,6	4.962	2.537	210,2	Other transport equipment
8 Razni industrijski proizvodi	150.597	76.999	100,6	106,1	874.013	446.876	108,3	Miscellaneous industrial goods
81 Montažne zgrade, sanitarni, rasvjetni i grijajući uređaji	8.539	4.366	114,3	91,5	44.617	22.812	94,1	Fabricated buildings; sanitary, heating, lighting equipment
82 Namještaj i njegovi dijelovi	21.070	10.773	102,7	117,8	110.192	56.340	117,5	Furniture and furnishings
83 Torbe, tašne, neseseri i slični proizvodi	3.456	1.767	92,2	138,5	19.941	10.196	119,6	Travel goods, handbags and similar
84 Odjeća	38.042	19.451	100,7	110,6	231.643	118.437	119,5	Clothing
85 Obuća	12.057	6.165	90,4	90,6	95.441	48.798	105,0	Footwear
87 Naučni i kontrolni instrumenti	16.917	8.650	105,4	112,1	85.391	43.660	96,5	Scientific and controlling instruments
88 Fotografski i optički proizvodi, satovi	2.244	1.147	108,0	101,9	14.924	7.631	99,1	Photo and optical equipment; watches
89 Ostali industrijski proizvodi	48.272	24.681	99,2	102,1	271.864	139.002	104,2	Miscellaneous manufactured articles
9 Proizvodi, nerazvrstani po kategorijama	-	-	-	-	359	184	0,7	Products and transactions, unclassified

Izvor: Baza podataka Uprave za indirektno/neizravno oporezivanje BiH.

Source: Indirect Taxation Authority of BiH database.

Prethodni podaci

Previous data



10.6 IZVOZ FEDERACIJE BiH PREMA MEĐUNARODNOJ KLASIFIKACIJI EKONOMSKE NAMJENE PROIZVODA (BEC) Rev. 4  
EXPORTS OF FEDERATION OF B&H, ACCORDING TO CLASSIFICATION BY BROAD ECONOMIC CATEGORIES (BEC) Rev. 4

	VI 2023		VI 2023	VI 2023	I - VI 2023		I-VI 2023	
	'000 KM	'000 EUR	V 2023	VI 2022	'000 KM	'000 EUR	I-VI 2022	
Ukupno	952.250	486.878	96,2	92,7	5.831.297	2.981.495	95,3	Total
1. Hrana i pića	42.850	21.909	104,7	96,3	231.234	118.228	109,1	Food and beverages
2. Industrijski materijali	447.553	228.830	98,3	82,0	2.724.491	1.393.010	86,1	Industrial supplies
3. Goriva i maziva	75.345	38.523	97,8	99,6	583.429	298.303	85,8	Fuels and lubricants
4. Kapitalni proizvodi (osim transportnih sredstava), dijelovi i pribor	120.048	61.380	95,5	110,0	726.176	371.288	117,8	Capital goods (exc. transport equipment), parts and accessories
5. Transportna sredstva i njihovi dijelovi i pribor	58.552	29.937	92,7	120,7	355.753	181.894	122,8	Transport equipment, parts and accessories thereof
6. Proizvodi za široku potrošnju	181.501	92.800	97,9	94,8	1.075.711	550.002	105,5	Consumer goods
7. Proizvodi, drugdje nespomenuti	26.401	13.499	62,9	212,9	134.503	68.770	96,1	Goods, n.e.c.

10.7 UVOZ FEDERACIJE BiH PREMA MEĐUNARODNOJ KLASIFIKACIJI EKONOMSKE NAMJENE PROIZVODA (BEC) Rev. 4  
IMPORTS OF FEDERATION OF B&H, ACCORDING TO CLASSIFICATION BY BROAD ECONOMIC CATEGORIES (BEC) Rev. 4

	VI 2023		VI 2023	VI 2023	I - VI 2023		I-VI 2023	
	'000 KM	'000 EUR	V 2023	VI 2022	'000 KM	'000 EUR	I-VI 2022	
Ukupno	1.704.818	871.660	101,0	91,7	9.721.297	4.970.420	99,2	Total
1. Hrana i pića	232.782	119.020	108,3	121,7	1.256.733	642.557	111,0	Food and beverages
2. Industrijski materijali	598.513	306.015	98,6	80,7	3.357.890	1.716.862	85,1	Industrial supplies
3. Goriva i maziva	208.651	106.682	89,1	55,6	1.486.656	760.115	86,9	Fuels and lubricants
4. Kapitalni proizvodi (osim transportnih sredstava), dijelovi i pribor	295.893	151.288	109,7	133,1	1.528.513	781.516	129,5	Capital goods (exc. transport equipment), parts and accessories
5. Transportna sredstva i njihovi dijelovi i pribor	132.562	67.778	104,0	125,4	709.247	362.632	132,7	Transport equipment, parts and accessories thereof
6. Proizvodi za široku potrošnju	234.111	119.699	100,3	105,6	1.376.228	703.654	111,0	Consumer goods
7. Proizvodi, drugdje nespomenuti	2.306	1.179	354,8	341,6	6.030	3.083	10,9	Goods, n.e.c.

Izvor: Baza podataka Uprave za indirektno/neizravno oporezivanje BiH.

Source: Indirect Taxation Authority of BiH database.

Prethodni podaci

Previous data

10.8 IZVOZ NAJZNAČAJNIJIH PROIZVODA - VRIJEDNOST I STRUKTURA  
EXPORTS OF TOP GOODS - VALUE AND STRUCTURE

Tarifni broj Tariff code	Roba	I - VI 2023		%	Goods
		000 KM	000 EUR		
Ukupan izvoz		5.831.297	2.981.495	100,0	Total exports
od toga					of which
2716000000	Električna energija	350.046	178.976	6,0	Electrical energy
8544499500	Ostali električni provodnici, za napon između 80 V i 1000 V	192.916	98.636	3,3	Electric conductors for a voltage > 80 V but < 1.000 V
2836200000	Dinatrijum-karbonat	171.306	87.587	2,9	Disodium carbonate
2704001000	Koks i polukoks od kamenog uglja	147.303	75.315	2,5	Coke and semi-coke of coal
7308909800	Ostale željezne ili čelične konstrukcije (osim montažnih zgrada) i dijelovi	136.211	69.644	2,3	Structures and parts of structures of iron or steel, n.e.s.
7601208000	Legure aluminijuma, u sirovim oblicima, ostale	123.865	63.331	2,1	Unwrought aluminium
3925200000	Vrata, prozori i njihovi okviri, pragovi, od plastičnih masa	106.133	54.265	1,8	Doors, windows and their frames and thresholds for doors, of plastics
9401610000	Tapacirana sjedišta	103.212	52.771	1,8	Upholstered seats
9306303000	Municija i njeni dijelovi, za vojno oružje	94.585	48.361	1,6	Cartridges and other ammunition and projectiles and parts thereof, n.e.s.
7610100000	Vrata, prozori i njihovi okviri, od aluminijuma	91.281	46.671	1,6	Doors, windows and their frames, of aluminium
7214200000	Šipke od gvožđa, sa udubljenjima i slično	84.699	43.306	1,5	Bars of iron with some deformations
8503009900	Ostali dijelovi za električne motore i generatore	83.869	42.882	1,4	Parts for electric motors and generators, electric generating sets and rotary converters, n.e.s.
9401999000	Sjedišta i njihovi dijelovi, ostali	83.867	42.881	1,4	Seats, other
8544499100	Izolovani električni provodnici, za napon <1000 V, bez priključaka	83.400	42.642	1,4	Electric wire and cables, for a voltage <=1000 V, insulated, with no connectors
7604299000	Ostali profili od legura aluminijuma	80.797	41.311	1,4	Solid profiles, of aluminium alloys, n.e.s.
8537109800	Električne ploče, pultovi, stolovi, i slično, ostalo	63.195	32.311	1,1	Boards, panels, consoles, desks, cabinets and other bases
9406903800	Montažne zgrade, ostale	62.001	31.701	1,1	Prefabricated buildings, other
8482990000	Ostali dijelovi za kotrljajuće ležaje	60.915	31.145	1,0	Parts of ball or roller bearings (excl. balls, needles and rollers), n.e.s.
7314201000	Rešetke, mreže i ograde od orebrene žice, zavarene, presjeka 3mm ili više	58.002	29.656	1,0	Grill, nets and fences of iron or steel wire, with a cross-sectional dimension of >= 3 mm
8409990000	Dijelovi za ostale motore	56.502	28.889	1,0	Parts suitable, use in engines
	Izvoz svih ostalih roba	3.597.192	1.839.215	61,7	Exports of all other goods

Izvor: Baza podataka Uprave za indirektno/neizravno oporezivanje BiH.

Source: Indirect Taxation Authority of BiH database.

Prethodni podaci

Previous data

10.9 UVOZ NAJZNAČAJNIJIH PROIZVODA - VRIJEDNOST I STRUKTURA  
IMPORTS OF TOP GOODS - VALUE AND STRUCTURE

Tarifni broj Tariff code	Roba	I - VI 2023		%	Goods
		000 KM	000 EUR		
Ukupan uvoz		9.721.297	4.970.420	100,0	Total imports
od toga					of which
2710194300	Diesel gorivo	660.369	337.641	6,8	Diesel fuel
2701121000	Bitumenozni kameni ugljen za koksovanje	301.797	154.306	3,1	Bituminous hard coal for coking
7408110000	Žica od bakra promjera preko 6 mm	185.910	95.054	1,9	Copper wire, more than 6 mm in diameter
3004900010	Gotovi lijekovi za prodaju na malo, ostali	146.692	75.002	1,5	Other medicaments in forms or packings for retail sale
7601109000	Aluminijum, sirovi	128.823	65.866	1,3	Aluminium, raw
2716000000	Električna energija	125.371	64.101	1,3	Electrical energy
2710124500	Benzin 95-98 oktana	103.029	52.678	1,1	Petrol 95-98 octane
8541430000	Diode, tranzistori, i slično, fotonaponske ćelije sastavljene u module ili panele	102.332	52.322	1,1	Diodes, transistors and similar semiconductor devices, photovoltaic cells
7601204000	Legure aluminija u obliku ploča i poluga	102.279	52.294	1,1	Unwrought aluminium, Slabs and billets
2711210000	Prirodni gas u gasovitom stanju	96.621	49.402	1,0	Natural gas in gaseous state
8517130000	Električni aparati za žičnu telefoniju, i slično, pametni telefoni	76.925	39.331	0,8	Smartphones
8703321910	Automobili sa diesel motorom, novi, prvoga stepena rastavljenosti	70.091	35.837	0,7	Cars with diesel engine, new, disassembled
8703329000	Automobili, korišteni, sa diesel motorom od 1500 do 2500 cm <sup>3</sup>	69.387	35.477	0,7	Cars with diesel engine, 1500-2500 cm <sup>3</sup> , used
3002150000	Antiserumi, ostale frakcije krvi i imunološki proizvodi; vakcine.	63.899	32.671	0,7	Antiserums and other blood fractions and modified immunological products; vaccines.
2704001000	Koks i polukoks od kamenog uglja	59.435	30.389	0,6	Coke and semi-coke of coal
0201203000	Goveđe četvrti sa kostima, svježe	51.421	26.291	0,5	Forequarters of bovine animals, with bone in, fresh or chilled
2203000100	Pivo od slada, u bocama	51.238	26.198	0,5	Beer made from malt, in bottles
2202100000	Voda, uklj. mineralnu i gaziranu, sa dodatim sladilima i aromama	50.039	25.585	0,5	Waters, incl. mineral and aerated, with added sugar, sweetener or flavour
2402209000	Cigarete, ostale	49.586	25.353	0,5	Cigarettes
7605110000	Žica od aluminijuma, prečnika preko 7 mm	48.766	24.934	0,5	Wire of non-alloy aluminium, with a maximum cross-sectional dimension of > 7 mm
	Uvoz svih ostalih roba	7.177.287	3.669.689	73,8	Imports of all other goods

Izvor: Baza podataka Uprave za indirektno/neizravno oporezivanje BiH.

Source: Indirect Taxation Authority of BiH database.

Prethodni podaci

Previous data

10.10 TOP 10 ZEMALJA U IZVOZU I UVOZU  
TOP 10 EXPORTS & IMPORTS COUNTRIES

	I - VI 2023			
	·000 KM	·000 EUR	Struktura u % Structure in %	
Ukupan izvoz	5.831.297	2.981.495	100,0	Total imports
Njemačka	1.073.504	548.874	18,4	Germany
Hrvatska	884.002	451.983	15,2	Croatia
Austrija	680.891	348.134	11,7	Austria
Srbija	565.252	289.009	9,7	Serbia
Slovenija	465.652	238.084	8,0	Slovenia
Italija	420.196	214.843	7,2	Italy
Crna Gora	206.041	105.347	3,5	Montenegro
Nizozemska	173.593	88.757	3,0	Netherlands
Francuska	116.659	59.647	2,0	France
Turska	106.109	54.253	1,8	Turkiye
Ostale zemlje	1.139.398	582.565	19,5	Other countries

	I - VI 2023			
	000 KM	·000 EUR	Struktura u % Structure in %	
Ukupan uvoz	9.721.297	4.970.420	100,0	Total imports
Italija	1.295.183	662.217	13,3	Italy
Njemačka	1.172.034	599.251	12,1	Germany
Kina	916.362	468.528	9,4	China
Hrvatska	759.924	388.543	7,8	Croatia
Srbija	759.501	388.327	7,8	Serbia
Turska	603.815	308.726	6,2	Turkiye
Austrija	381.087	194.847	3,9	Austria
SAD	375.249	191.862	3,9	United States
Slovenija	367.485	187.892	3,8	Slovenia
Poljska	350.755	179.338	3,6	Poland
Ostale zemlje	2.739.902	1.400.890	28,2	Other countries

Izvor: Baza podataka Uprave za indirektno/neizravno oporezivanje BiH.

Source: Indirect Taxation Authority of BiH database.

Prethodni podaci

Previous data

10.11 IZVOZ FEDERACIJE BOSNE I HERCEGOVINE PO ZEMLJAMA PREMA GEOGRAFSKIM ZONAMA  
EXPORTS OF FEDERATION OF BOSNIA AND HERZEGOVINA BY COUNTRIES BY GEOGRAPHIC ZONES

	VI 2023		VI 2023 V 2023	VI 2023 VI 2022	I - VI 2023		I-VI 2023 I-VI 2022	
	000 KM	000 EUR			000 KM	000 EUR		
Ukupno	952.250	486.878	96,2	92,7	5.831.297	2.981.495	95,3	<i>Total</i>
Zemlje EU	716.982	366.587	95,4	91,8	4.428.185	2.264.095	95,9	<i>EU countries</i>
Austrija	112.918	57.734	92,5	98,6	680.891	348.134	116,1	<i>Austria</i>
Belgija	5.801	2.966	79,7	56,6	37.019	18.928	72,0	<i>Belgium</i>
Bugarska	10.921	5.584	368,6	501,7	33.429	17.092	186,1	<i>Bulgaria</i>
Češka	17.044	8.714	91,9	149,9	94.335	48.233	123,5	<i>Czech Republic</i>
Kipar	231	118	71,3	87,2	1.086	555	93,1	<i>Cyprus</i>
Danska	2.746	1.404	78,3	77,2	19.357	9.897	84,3	<i>Denmark</i>
Estonija	695	355	156,9	199,7	2.050	1.048	180,3	<i>Estonia</i>
Finska	654	334	100,5	155,7	2.238	1.144	244,6	<i>Finland</i>
Francuska	18.362	9.388	102,8	84,6	116.659	59.647	84,8	<i>France</i>
Grčka	1.083	554	49,5	83,6	8.149	4.167	108,9	<i>Greece</i>
Hrvatska	132.819	67.909	90,5	99,3	884.002	451.983	103,6	<i>Croatia</i>
Irska	231	118	76,5	208,1	1.010	516	130,2	<i>Ireland</i>
Italija	80.657	41.239	99,9	62,8	420.196	214.843	59,2	<i>Italy</i>
Latvija (Letonija)	213	109	83,9	48,9	1.093	559	34,8	<i>Latvia</i>
Litvanija	4.407	2.253	53,6	81,7	37.986	19.422	133,1	<i>Lithuania</i>
Luksemburg	489	250	156,7	6,5	11.706	5.985	24,6	<i>Luxembourg</i>
Mađarska	13.300	6.800	87,5	65,2	99.973	51.115	75,5	<i>Hungary</i>
Malta	1	1	3,7	-	433	221	284,9	<i>Malta</i>
Nizozemska	26.132	13.361	93,0	88,0	173.593	88.757	102,5	<i>Netherlands</i>
Njemačka	176.341	90.162	97,3	105,2	1.073.504	548.874	105,3	<i>Germany</i>
Poljska	11.444	5.851	116,7	62,2	76.496	39.112	74,2	<i>Poland</i>
Portugal	517	264	100,8	8,5	5.117	2.616	12,6	<i>Portugal</i>
Rumunija	13.098	6.697	158,9	111,3	79.084	40.435	107,4	<i>Romania</i>
Slovačka	5.846	2.989	121,0	121,3	32.405	16.568	82,1	<i>Slovakia</i>
Slovenija	70.083	35.833	88,7	102,3	465.652	238.084	108,9	<i>Slovenia</i>
Španija	3.769	1.927	66,4	107,0	27.722	14.174	129,2	<i>Spain</i>
Švedska	7.180	3.671	104,2	82,9	43.000	21.986	91,7	<i>Sweden</i>
Zemlje EFTE	21.790	11.141	98,3	115,5	121.480	62.112	124,1	<i>EFTA countries</i>
Island	-	-	-	-	-	-	-	<i>Iceland</i>
Lihtenštajn	-	-	-	-	37	19	13,8	<i>Liechtenstein</i>
Norveška	3.785	1.935	106,3	77,9	18.290	9.352	98,7	<i>Norway</i>
Švicarska	18.005	9.206	96,8	128,6	103.153	52.741	130,9	<i>Switzerland</i>
Ostale evropske zemlje	180.361	92.217	114,6	88,8	1.064.429	544.234	86,3	<i>Other european countries</i>
Albanija	2.726	1.394	66,0	68,7	15.851	8.104	79,7	<i>Albania</i>
Crna Gora	42.672	21.818	141,3	159,3	206.041	105.347	102,1	<i>Montenegro</i>
Kosovo	9.482	4.848	152,6	76,0	37.872	19.364	82,1	<i>Kosovo</i>
Sjeverna Makedonija	8.624	4.409	83,6	99,3	59.116	30.226	111,9	<i>Macedonia FYR</i>
Ruska Federacija	13.940	7.127	291,3	141,1	24.839	12.700	144,3	<i>Russian Federation</i>
Srbija	78.625	40.200	105,8	67,9	565.252	289.009	78,2	<i>Serbia</i>
Turska	14.531	7.430	76,5	76,0	106.109	54.253	78,2	<i>Turkey</i>
Ujedinjeno Kraljevstvo	7.111	3.636	132,5	184,6	31.441	16.076	122,5	<i>United Kingdom</i>
Ostale zemlje	2.650	1.355	89,2	106,1	17.908	9.156	162,7	<i>Other countries</i>
Afrika	7.146	3.654	256,7	299,7	21.038	10.757	83,9	<i>Africa</i>
Zemlje sjeverne Afrike	4.156	2.125	272,9	279,1	8.513	4.353	44,9	<i>North Africa</i>

10.11 IZVOZ FEDERACIJE BOSNE I HERCEGOVINE PO ZEMLJAMA PREMA GEOGRAFSKIM ZONAMA (nastavak)  
EXPORTS OF FEDERATION OF BOSNIA AND HERZEGOVINA BY COUNTRIES BY GEOGRAPHIC ZONES (continued)

	VI 2023		VI 2023	VI 2023	I - VI 2023		I-VI 2023	
	'000 KM	'000 EUR	V 2023	VI 2022	'000 KM	'000 EUR	I-VI 2022	
Ostale Afričke zemlje	2.990	1.529	237,1	334,1	12.525	6.404	203,9	Other African countries
Amerika	15.944	8.152	37,4	149,6	104.913	53.641	193,1	America
Zemlje sjeverne Amerike	11.150	5.701	30,9	123,1	83.191	42.535	184,1	North America
Kanada	30	15	-	21,9	177	90	31,1	Canada
SAD	11.120	5.686	30,8	124,6	83.014	42.444	186,0	United States
Ostale zemlje	-	-	-	-	-	-	-	Other countries
Zemlje Centralne Amerike i Kariba	2.450	1.253	133,0	201,3	11.550	5.905	145,6	Centr. America and Caribbean
Zemlje Južne Amerike	2.344	1.198	50,4	616,8	10.172	5.201	846,3	South America
Azija	9.229	4.719	71,9	93,9	77.838	39.798	93,1	Asia
Zemlje Bliskog i Srednjeg Istoka	3.905	1.997	70,5	53,2	50.678	25.911	80,4	Near and Middle Eastern countries
Ostale zemlje Azije	5.324	2.722	73,1	213,8	27.160	13.887	131,7	Other Asian countries
Indija	1.210	619	40,4	593,1	7.082	3.621	498,7	India
Japan	164	84	107,2	315,4	612	313	362,1	Japan
Kina	456	233	127,7	46,7	5.068	2.591	63,6	China
Malezija	1.083	554	277,0	-	2.912	1.489	-	Malaysia
Ostale zemlje	2.411	1.233	71,1	199,4	11.486	5.873	105,7	Other countries
Zemlje okeanije i polarnog regiona	575	294	646,1	299,5	2.579	1.319	133,1	Oceania and Polar Regions
Australija i Novi Zeland	575	294	646,1	299,5	2.579	1.319	133,1	Australia and New Zealand
Australija	541	277	607,9	370,5	2.396	1.225	138,2	Australia
Novi Zeland	34	17	-	73,9	183	94	90,1	New Zealand
Ostale zemlje	-	-	-	-	-	-	-	Other countries
Ostale zemlje Okeanije i Polarnog Regiona	-	-	-	-	-	-	-	Other countries of Oceania and Polar Region
Neraspoređeno	223	114	-	15,4	10.835	5.540	185,4	Unclassified

Izvor: Baza podataka Uprave za indirektno/neizravno oporezivanje BiH.

Source: Indirect Taxation Authority of BiH database.

Prethodni podaci

Previous data

10.12 UVOZ FEDERACIJE BOSNE I HERCEGOVINE PO ZEMLJAMA PREMA GEOGRAFSKIM ZONAMA  
IMPORTS OF FEDERATION OF BOSNIA AND HERZEGOVINA BY COUNTRIES BY GEOGRAPHIC ZONES

	VI 2023		VI 2023 V 2023	VI 2023 VI 2022	I - VI 2023		I-VI 2023 I-VI 2022	
	'000 KM	'000 EUR			'000 KM	'000 EUR		
Ukupno	1.704.818	871.660	101,0	91,7	9.721.297	4.970.420	99,2	<i>Total</i>
Zemlje EU	982.758	502.476	101,9	96,1	5.761.743	2.945.932	104,2	<i>EU countries</i>
Austrija	63.951	32.698	93,9	97,9	381.087	194.847	102,6	<i>Austria</i>
Belgija	17.009	8.697	92,3	91,8	90.584	46.315	85,6	<i>Belgium</i>
Bugarska	7.380	3.773	123,9	89,6	39.599	20.247	89,1	<i>Bulgaria</i>
Češka	32.507	16.621	84,5	98,6	202.363	103.467	123,5	<i>Czech Republic</i>
Kipar	28	14	62,2	147,4	280	143	271,8	<i>Cyprus</i>
Danska	5.540	2.833	145,3	132,3	25.473	13.024	111,9	<i>Denmark</i>
Estonija	293	150	176,5	160,1	1.739	889	134,7	<i>Estonia</i>
Finska	3.139	1.605	130,8	134,9	22.193	11.347	210,7	<i>Finland</i>
Francuska	29.978	15.328	99,5	99,9	174.889	89.419	108,1	<i>France</i>
Grčka	9.261	4.735	60,9	53,7	81.943	41.897	77,6	<i>Greece</i>
Hrvatska	129.531	66.228	113,7	59,2	759.924	388.543	73,2	<i>Croatia</i>
Irska	6.778	3.466	75,5	90,4	40.450	20.682	120,9	<i>Ireland</i>
Italija	215.876	110.376	99,1	107,5	1.295.183	662.217	123,4	<i>Italy</i>
Latvija (Letonija)	301	154	61,3	213,5	1.929	986	88,3	<i>Latvia</i>
Litvanija	1.244	636	125,7	119,2	6.765	3.459	117,2	<i>Lithuania</i>
Luksemburg	1.144	585	156,5	186,3	5.473	2.798	154,2	<i>Luxembourg</i>
Mađarska	35.297	18.047	105,1	100,3	205.620	105.132	87,1	<i>Hungary</i>
Malta	617	315	72,8	159,0	5.120	2.618	184,4	<i>Malta</i>
Nizozemska	26.998	13.804	113,6	143,6	152.921	78.187	136,6	<i>Netherlands</i>
Njemačka	208.428	106.568	105,2	112,1	1.172.034	599.251	110,5	<i>Germany</i>
Poljska	54.215	27.720	93,8	121,5	350.755	179.338	127,3	<i>Poland</i>
Portugal	3.040	1.554	102,1	126,6	17.703	9.051	108,3	<i>Portugal</i>
Rumunija	13.325	6.813	91,2	71,2	89.530	45.776	92,3	<i>Romania</i>
Slovačka	17.952	9.179	134,7	110,6	88.079	45.034	90,9	<i>Slovakia</i>
Slovenija	63.650	32.544	97,8	98,7	367.485	187.892	103,9	<i>Slovenia</i>
Španija	24.200	12.373	121,0	136,9	128.222	65.559	117,4	<i>Spain</i>
Švedska	11.076	5.663	124,2	115,0	54.400	27.814	110,4	<i>Sweden</i>
Zemlje EFTE	11.679	5.971	90,8	82,3	71.955	36.790	100,6	<i>EFTA countries</i>
Island	37	19	148,0	142,3	170	87	72,6	<i>Iceland</i>
Lihtenštajn	307	157	-	348,9	581	297	128,5	<i>Liechtenstein</i>
Norveška	1.527	781	85,7	78,8	9.883	5.053	74,5	<i>Norway</i>
Švicarska	9.808	5.015	88,8	80,8	61.321	31.353	106,5	<i>Switzerland</i>
Ostale evropske zemlje	314.275	160.686	96,5	86,1	1.780.153	910.178	90,4	<i>Other european countries</i>
Albanija	4.675	2.390	83,6	95,9	19.299	9.867	106,7	<i>Albania</i>
Crna Gora	3.532	1.806	113,3	100,0	19.437	9.938	81,8	<i>Montenegro</i>
Kosovo	1.614	825	83,2	118,2	8.840	4.520	90,8	<i>Kosovo</i>
Sjeverna Makedonija	10.459	5.348	104,8	90,8	61.359	31.372	105,0	<i>Macedonia FYR</i>
Ruska Federacija	36.254	18.536	71,5	74,4	220.320	112.648	80,1	<i>Russian Federation</i>
Srbija	135.431	69.245	102,6	87,6	759.501	388.327	92,5	<i>Serbia</i>
Turska	104.948	53.659	96,6	81,5	603.815	308.726	87,9	<i>Turkey</i>
Ujedinjeno Kraljevstvo	13.924	7.119	128,1	151,2	63.900	32.672	127,1	<i>United Kingdom</i>
Ostale zemlje	3.438	1.758	116,9	155,2	23.682	12.108	95,7	<i>Other countries</i>
Afrika	18.566	9.493	135,6	133,8	79.760	40.781	196,1	<i>Africa</i>
Zemlje sjeverne Afrike	16.247	8.307	144,1	133,4	67.927	34.731	214,1	<i>North Africa</i>

10.12 UVOZ FEDERACIJE BOSNE I HERCEGOVINE PO ZEMLJAMA PREMA GEOGRAFSKIM ZONAMA (nastavak)  
IMPORTS OF FEDERATION OF BOSNIA AND HERZEGOVINA BY COUNTRIES BY GEOGRAPHIC ZONES (continued)

	VI 2023		VI 2023	VI 2023	I - VI 2023		I-VI 2023	
	'000 KM	'000 EUR	V 2023	VI 2022	'000 KM	'000 EUR	I-VI 2022	
Ostale Afričke zemlje	2.319	1.186	95,7	136,3	11.833	6.050	132,3	Other African countries
Amerika	75.862	38.788	86,7	61,7	498.555	254.907	90,8	America
Zemlje sjeverne Amerike	56.640	28.960	84,1	56,1	382.987	195.818	88,1	North America
Kanada	883	451	82,5	60,9	7.738	3.956	101,4	Canada
SAD	55.757	28.508	84,1	56,0	375.249	191.862	87,8	United States
Ostale zemlje	-	-	-	-	-	-	-	Other countries
Zemlje Centralne Amerike i Kariba	3.015	1.542	102,2	84,6	19.484	9.962	109,6	Centr. America and Caribbean
Zemlje Južne Amerike	16.207	8.287	94,4	88,5	96.084	49.127	99,8	South America
Azija	301.108	153.954	106,7	94,0	1.490.439	762.049	91,0	Asia
Zemlje Bliskog i Srednjeg Istoka	11.338	5.797	104,6	55,2	68.268	34.905	61,7	Near and Middle Eastern countries
Ostale zemlje Azije	289.770	148.157	106,8	96,6	1.422.171	727.144	93,1	Other Asian countries
Indija	35.558	18.181	76,5	30,6	168.908	86.361	32,0	India
Japan	9.804	5.013	96,7	102,4	57.801	29.553	138,8	Japan
Kina	202.647	103.612	123,0	149,3	916.362	468.528	125,5	China
Malezija	3.055	1.562	98,0	108,5	18.347	9.381	165,6	Malaysia
Ostale zemlje	38.706	19.790	82,6	108,2	260.753	133.321	120,8	Other countries
Zemlje okeanije i polarnog regiona	412	211	183,9	210,2	26.225	13.409	-	Oceania and Polar Regions
Australija i Novi Zeland	409	209	184,2	217,6	26.036	13.312	-	Australia and New Zealand
Australija	350	179	161,3	259,3	25.834	13.209	-	Australia
Novi Zeland	49	25	980,0	92,5	189	97	94,0	New Zealand
Ostale zemlje	10	5	-	-	13	7	130,0	Other countries
Ostale zemlje Okeanije i Polarnog Regiona	3	2	150,0	37,5	189	97	540,0	Other countries of Oceania and Polar Region
Neraspoređeno	158	81	60,5	94,6	12.467	6.374	779,2	Unclassified

Izvor: Baza podataka Uprave za indirektno/neizravno oporezivanje BiH.

Source: Indirect Taxation Authority of BiH database.

Prethodni podaci

Previous data



10.13 IZVOZ I UVOZ PO STATISTIČKIM PROCEDURAMA  
EXPORTS & IMPORTS ACCORDING TO STATISTICAL PROCEDURES

	I - VI 2023		
	000 KM	Struktura u % Structure in %	
Ukupan izvoz	5.831.297	100,0	Total exports
1 Redovan izvoz	4.403.916	75,5	Normal exports
2 Izvoz nakon unutrašnje obrade	1.421.362	24,4	Exports after inward processing
3 Izvoz na vanjsku obradu	6.020	0,1	Exports for outward processing
Ukupan uvoz	9.721.297	100,0	Total imports
1 Redovan uvoz	8.713.826	89,6	Normal imports
2 Uvoz na unutrašnju obradu	1.001.214	10,3	Imports for inward processing
3 Uvoz nakon vanjske obrade	6.257	0,1	Imports after outward processing

	I - VI 2023		
	000 KM	Struktura u % Structure in %	
Ukupan izvoz	2.981.495	100,0	Total exports
1 Redovan izvoz	2.251.686	75,5	Normal exports
2 Izvoz nakon unutrašnje obrade	726.731	24,4	Exports after inward processing
3 Izvoz na vanjsku obradu	3.078	0,1	Exports for outward processing
Ukupan uvoz	4.970.420	100,0	Total imports
1 Redovan uvoz	4.455.308	89,6	Normal imports
2 Uvoz na unutrašnju obradu	511.913	10,3	Imports for inward processing
3 Uvoz nakon vanjske obrade	3.199	0,1	Imports after outward processing

Izvor: Baza podataka Uprave za indirektno/neizravno oporezivanje BiH.

Source: Indirect Taxation Authority of BiH database.

Prethodni podaci

Previous data

UNUTRAŠNJA/UNUTARNJA TRGOVINA  
DOMESTIC TRADE

DESEZONIRANI I KALENDARSKI PRILAGOĐENI POKAZATELJI <sup>1)</sup>  
SEASONALLY AND WORKING-DAY ADJUSTED INDICATORS <sup>1)</sup>

11.1 TRGOVINA NA MALO - MJESEČNE STOPE PROMJENA IZRAČUNATE IZ DESEZONIRANIH INDEKSA  
MONTH - ON - MONTH GROWTH RATES CALCULATED ON BASIS OF SEASONALLY ADJUSTED INDICES

	I 2023 XII 2022	II 2023 I 2023	III 2023 II 2023	IV 2023 III 2023	V 2023 IV 2023	VI 2023 V 2023	
Ukupan promet - oblast 47*							Total turnover - division 47
Nominalno	1,2	-0,9	0,8	3,2	-1,2	0,8	Value index
Realno	1,8	-0,8	0,4	1,6	0,4	0,5	Volume index
Promet od trgovine na malo							Retail turnover
Nominalno	1,2	-1,6	2,0	4,1	-1,8	1,0	Value index
Realno	2,2	-2,0	2,1	4,3	-2,3	0,8	Volume index

11.2 TRGOVINA NA MALO - GODIŠNJE STOPE PROMJENA IZRAČUNATE IZ KALENDARSKI PRILAGOĐENIH INDEKSA  
YEAR - ON - YEAR GROWTH RATES CALCULATED ON BASIS OF WORKING DAY ADJUSTED INDICES

	I 2023 I 2022	II 2023 II 2022	III 2023 III 2022	IV 2023 IV 2022	V 2023 V 2022	VI 2023 VI 2022	
Ukupan promet - oblast 47							Total turnover - division 47
Nominalno	15,0	7,8	7,5	8,4	8,0	7,8	Value index
Realno	3,3	-1,8	0,6	3,7	4,2	6,4	Volume index
Promet od trgovine na malo							Retail turnover
Nominalno	14,2	7,0	8,6	9,4	7,1	8,0	Value index
Realno	3,6	-2,4	1,3	5,4	3,1	6,5	Volume index

11.3 DESEZONIRANI INDEKSI PROMETA PREMA GLAVNOJ DJELATNOSTI POSLOVNOG SUBJEKTA, KD BIH 2010  
SEASONALLY ADJUSTED TURNOVER INDICES, BY MAIN ACTIVITY OF BUSINESS ENTITY, ACCORDING TO KD BIH 2010

	Ukupan promet Total turnover						
	nominalno Value indices			realno Volume indices			
	IV 2023 III 2023	V 2023 IV 2023	VI 2023 V 2023	IV 2023 III 2023	V 2023 IV 2023	VI 2023 V 2023	
47 Trgovina na malo, osim trgovine motornim vozilima i motociklima	103,2	98,8	100,8	101,6	100,4	100,5	Retail trade, except of motor vehicles and motorcycles
47.11+ Trgovina na malo hranom, pićem i duhanskim proizvodima 47.2	105,5	98,0	103,2	102,8	99,1	101,6	Retail trade of food, beverages and tobacco
47.19+ Trgovina na malo do neprehrambenim proizvodima 47.4 (osim trgovine motornim gorivima) 47.9	101,4	101,2	99,9	99,9	102,3	99,9	Retail trade of non-food products (except of automotive fuels)
47- Trgovina na malo, osim specijalizirane trgovine motornim gorivom 47.30	103,5	99,5	101,6	101,2	100,9	100,7	Retail trade, except of automotive fuels in specialised stores

Prethodni podaci

Previous data

11.3 DESEZONIRANI INDEKSI PROMETA PREMA GLAVNOJ DJELATNOSTI POSLOVNOG SUBJEKTA, KD BIH 2010 (nastavak)  
SEASONALLY ADJUSTED TURNOVER INDICES, BY MAIN ACTIVITY OF BUSINESS ENTITY, ACCORDING TO KD BIH 2010 (continued)

	Promet od trgovine na malo Turnover from retailing activities						
	nominalno Value indices			realno Volume indices			
	<u>IV 2023</u> III 2023	<u>V 2023</u> IV 2023	<u>VI 2023</u> V 2023	<u>IV 2023</u> III 2023	<u>V 2023</u> IV 2023	<u>VI 2023</u> V 2023	
	Ukupno	104,1	98,2	101,0	104,3	97,7	
47 Trgovina na malo, osim trgovine motornim vozilima i motociklima	104,3	98,2	101,3	104,1	97,8	101,2	Retail trade, except of motor vehicles and motorcycles
47.11+ Trgovina na malo hranom, pićem i duhanskim proizvodima	104,9	98,4	103,6	102,9	97,5	103,5	Retail trade of food, beverages and tobacco
47.19+47.4 do 47.9 Trgovina na malo neprehrambenim proizvodima (osim trgovine motornim gorivima)	102,9	100,0	100,9	106,3	96,9	100,1	Retail trade of non-food products (except of automotive fuels)
47 - Trgovina na malo, osim specijalizirane trgovine motornim gorivom	104,0	99,2	102,2	104,8	97,2	101,6	Retail trade, except of automotive fuels in specialised stores
47.30 Ostale djelatnosti (izvan G 47)	101,5	97,1	96,4	106,3	95,1	96,0	Other activities (excl. G 47)

11.4 KALENDARSKI PRILAGOĐENI INDEKSI PROMETA PREMA GLAVNOJ DJELATNOSTI POSLOVNOG SUBJEKTA, KD BIH 2010  
WORKING-DAY ADJUSTED TURNOVER INDICES, BY MAIN ACTIVITY OF BUSINESS ENTITY, ACCORDING TO KD BIH 2010

	Ukupan promet Total turnover						
	nominalno Value indices			realno Volume indices			
	<u>IV 2023</u> IV 2022	<u>V 2023</u> V 2022	<u>VI 2023</u> VI 2022	<u>IV 2023</u> IV 2022	<u>V 2023</u> V 2022	<u>VI 2023</u> VI 2022	
	47 Trgovina na malo, osim trgovine motornim vozilima i motociklima	108,4	108,0	107,8	103,7	104,2	
47.11+ Trgovina na malo hranom, pićem i duhanskim proizvodima	120,1	120,5	123,3	107,4	108,6	111,9	Retail trade of food, beverages and tobacco
47.19+47.4 do 47.9 Trgovina na malo neprehrambenim proizvodima (osim trgovine motornim gorivima)	107,4	111,9	112,6	104,4	106,6	108,6	Retail trade of non-food products (except of automotive fuels)
47 - Trgovina na malo, osim specijalizirane trgovine motornim gorivom	113,6	116,0	117,8	105,7	107,5	110,0	Retail trade, except of automotive fuels in specialised stores

11.4 KALENDARSKI PRILAGOĐENI INDEKSI PROMETA PREMA GLAVNOJ DJELATNOSTI POSLOVNOG SUBJEKTA, KD BIH 2010 (nastavak)  
WORKING-DAY ADJUSTED TURNOVER INDICES, BY MAIN ACTIVITY OF BUSINESS ENTITY, ACCORDING TO KD BIH 2010 (continued)

	Promet od trgovine na malo Turnover from retailing activities						
	nominalno Value indices			realno Volume indices			
	<u>IV 2023</u> IV 2022	<u>V 2023</u> V 2022	<u>VI 2023</u> VI 2022	<u>IV 2023</u> IV 2022	<u>V 2023</u> V 2022	<u>VI 2023</u> VI 2022	
	Ukupno	109,4	107,1	108,0	105,4	103,1	
47 Trgovina na malo, osim trgovine motornim vozilima i motociklima	110,0	108,4	109,9	106,1	104,4	108,3	Retail trade, except of motor vehicles and motorcycles
47.11+ Trgovina na malo hranom, pićem i duhanskim proizvodima	122,0	121,4	124,6	109,1	109,4	113,1	Retail trade of food, beverages and tobacco
47.19+47.4 do 47.9 Trgovina na malo neprehrambenim proizvodima (osim trgovine motornim gorivima)	109,3	111,9	116,7	108,1	106,4	112,0	Retail trade of non-food products (except of automotive fuels)
47 - Trgovina na malo, osim specijalizirane trgovine motornim gorivom	115,5	116,5	120,7	108,6	107,7	112,5	Retail trade, except of automotive fuels in specialised stores
47.30 Ostale djelatnosti (izvan G 47)	101,2	90,7	86,0	96,8	87,6	85,0	Other activities (excl. G 47)

Prethodni podaci

Previous data

11.5 KALENDARSKI PRILAGOĐENI INDEKSI PROMETA PREMA GLAVNOJ DJELATNOSTI POSLOVNOG SUBJEKTA, KD BIH 2010  
WORKING-DAY ADJUSTED TURNOVER INDICES, BY MAIN ACTIVITY OF BUSINESS ENTITY, ACCORDING TO KD BIH 2010

θ 2015=100

		Ukupan promet Total turnover						
		nominalno Value indices			realno Volume indices			
		IV 2023 θ 2015	V 2023 θ 2015	VI 2023 θ 2015	IV 2023 θ 2015	V 2023 θ 2015	VI 2023 θ 2015	
47	Trgovina na malo, osim trgovine motornim vozilima i motociklima	160,9	160,7	166,0	136,9	136,4	141,0	Retail trade, except of motor vehicles and motorcycles
47.11+ 47.2	Trgovina na malo hranom, pićem i duhanskim proizvodima	177,2	171,7	182,2	135,0	129,4	136,8	Retail trade of food, beverages and tobacco
47.19+ 47.4 do 47.9	Trgovina na malo neprehrambenim proizvodima (osim trgovine motornim gorivima)	159,9	164,5	166,5	159,6	161,9	165,0	Retail trade of non-food products (except of automotive fuels)
47 - 47.30	Trgovina na malo, osim specijalizirane trgovine motornim gorivom	168,3	168,0	174,1	147,6	146,1	151,3	Retail trade, except of automotive fuels in specialised stores

11.5 KALENDARSKI PRILAGOĐENI INDEKSI PROMETA PREMA GLAVNOJ DJELATNOSTI POSLOVNOG SUBJEKTA, KD BIH 2010 (nastavak)  
WORKING-DAY ADJUSTED TURNOVER INDICES, BY MAIN ACTIVITY OF BUSINESS ENTITY, ACCORDING TO KD BIH 2010 (continued)

θ 2015=100

		Promet od trgovine na malo Turnover from retailing activities						
		nominalno Value indices			realno Volume indices			
		IV 2023 θ 2015	V 2023 θ 2015	VI 2023 θ 2015	IV 2023 θ 2015	V 2023 θ 2015	VI 2023 θ 2015	
Ukupno		169,2	167,3	174,1	145,3	142,6	148,3	Total
47	Trgovina na malo, osim trgovine motornim vozilima i motociklima	173,1	170,8	177,9	148,6	145,5	151,5	Retail trade, except of motor vehicles and motorcycles
47.11+ 47.2	Trgovina na malo hranom, pićem i duhanskim proizvodima	192,4	185,7	196,6	146,7	139,9	147,7	Retail trade of food, beverages and tobacco
47.19+ 47.4 do 47.9	Trgovina na malo neprehrambenim proizvodima (osim trgovine motornim gorivima)	163,7	164,3	170,1	167,0	164,0	169,9	Retail trade of non-food products (except of automotive fuels)
47 - 47.30	Trgovina na malo, osim specijalizirane trgovine motornim gorivom	177,5	174,6	182,8	157,2	152,5	159,2	Retail trade, except of automotive fuels in specialised stores
Ostale djelatnosti (izvan G 47)		126,8	129,4	132,3	108,4	110,5	113,2	Other activities (excl. G 47)

Prethodni podaci  
Previous data

UNUTRAŠNJA/UNUTARNJA TRGOVINA  
DOMESTIC TRADE

IZVORNI, NEPRILAGOĐENI POKAZATELJI  
GROSS, NON-ADJUSTED INDICATORS

11.6 NOMINALNI INDEKSI OD TRGOVINE NA MALO PREMA TRGOVAČKIM STRUKAMA  
VALUE INDICES OF RETAIL TRADE BY BRANCHES

	$\frac{VI\ 2023}{V\ 2023}$	$\frac{VI\ 2023}{VI\ 2022}$	$\frac{I - VI\ 2023}{I - VI\ 2022}$	Udio u ukupnom prometu Share in total turnover VI 2023	
Ukupno	104,1	108,0	108,9	100,0	Total
11 Nespecijalizirane prodavnice/ prodavaonice živežnim namirnicama	106,2	126,1	122,7	37,1	Non-specialized stores of food
19 Ostale nespecijalizirane prodavnice/ prodavaonice	109,7	120,5	108,3	9,5	Other non-specialized stores
21+22+23+ 24+25+26+29 Specijalizirane prodavnice/prodavaonice živežnim namirnicama	100,0	106,2	96,3	3,2	Specialized stores with food, beverages and tobacco
30 Motorna goriva i maziva	102,3	77,8	87,8	21,0	Automotive fuels and lubricants
51+71+72 Tekstil, obuća, odjevni i kožni predmeti	107,5	115,3	113,3	6,7	Textiles, clothes, footwear and leather products
52 Željezna roba, boje, staklo i ostali građevinski materijal u specijalnim prodavnicama/prodavaonicama	94,8	105,4	107,3	6,2	Hardware, paints and glass in specialised store
54+59 Namještaj, oprema za rasvjetu, električni i ostali aparati za domaćinstvo/kućanstvo	111,5	117,4	119,1	3,3	Furniture, lighting equipment, electrical and other household appliances,
73+74+75 Apoteke/ljekarne, medicinski i ortopedski proizvodi, kozmetički i toaletni proizvodi	102,5	121,7	118,9	8,6	Dispensing chemist, medical and orthopaedic, cosmetic and toilet goods
41+42+43+ 53+61+61+ 64+65+76+ 77+78 Ostala trgovina na malo u specijalnim prodavnicama/prodavaonicama	94,3	119,1	119,8	3,5	Other retail sale in specialised stores
79-99 Ostala trgovina na malo izvan prodavnica/prodavaonica	94,8	111,9	106,8	0,9	Other retail sale not in stores

Prethodni podaci  
Previous data

12.1 DOLASCI I NOĆENJA TURISTA  
TOURIST ARRIVALS AND NIGHTS

	Dolasci turista <i>Tourist arrivals</i>				Noćenja turista <i>Tourist nights</i>				
	VI 2023	VI 2023 VI 2022	I - VI 2023	I-VI 2023 I-VI 2022	VI 2023	VI 2023 VI 2022	I - VI 2023	I-VI 2023 I-VI 2022	
UKUPNO	118.045	119,5	500.478	124,8	233.488	111,4	992.344	120,3	TOTAL
Domaći	29.534	97,4	149.467	100,8	59.279	95,0	283.669	100,3	Domestic
Strani	88.511	129,3	351.011	138,8	174.209	118,4	708.675	130,8	Foreign

DOLASCI I NOĆENJA TURISTA PREMA VRSTAMA OBJEKATA  
TOURIST ARRIVALS AND NIGHTS BY TYPES OF ACCOMMODATION

UKUPNO	118.045	119,5	500.478	124,8	233.488	111,4	992.344	120,3	TOTAL
Hoteli i sličan smještaj	113.248	120,5	482.506	125,1	223.525	112,7	954.978	121,0	Hotels and similiar accommodation
Odmarališta i slični objekti za kraći odmor	3.192	83,6	13.775	106,4	7.505	78,4	30.372	99,9	Holiday and other short-stay accommodation
Kampovi i prostori za kampiranje	1.455	175,3	3.463	176,1	2.179	162,7	5.734	150,8	Camps and camping grounds
Ostali smještaj	150	105,6	734	108,4	279	97,6	1.260	95,8	Other accommodation
DOMAĆI	29.534	97,4	149.467	100,8	59.279	95,0	283.669	100,3	DOMESTIC
Hoteli i sličan smještaj	28.000	98,8	142.212	101,2	56.183	96,5	270.146	101,1	Hotels and similiar accommodation
Odmarališta i slični objekti za kraći odmor	1.234	67,3	6.430	91,0	2.662	67,8	12.123	86,6	Holiday and other short-stay accommodation
Kampovi i prostori za kampiranje	219	-	409	141,5	287	-	536	88,7	Camps and camping grounds
Ostali smještaj	81	88,0	416	91,2	147	77,8	864	87,5	Other accommodation
STRANI	88.511	129,3	351.011	138,8	174.209	118,4	708.675	130,8	FOREIGN
Hoteli i sličan smještaj	85.248	129,9	340.294	138,8	167.342	119,4	684.832	131,2	Hotels and similiar accommodation
Odmarališta i slični objekti za kraći odmor	1.958	98,6	7.345	124,9	4.843	85,7	18.249	111,4	Holiday and other short-stay accommodation
Kampovi i prostori za kampiranje	1.236	155,5	3.054	182,1	1.892	148,0	5.198	162,5	Camps and camping grounds
Ostali smještaj	69	138,0	318	143,9	132	136,1	396	120,7	Other accommodation

12.2 DOLASCI I NOĆENJA TURISTA PREMA NAČINU DOLASKA  
TOURIST ARRIVALS AND NIGHTS, BY ORGANIZATION OF TOURIST ARRIVALS

	Individualno <i>Individual arrangement</i>				Organizirano <i>Organized trips</i>				
	dolasci turista <i>Tourist arrivals</i>		noćenja turista <i>Tourist nights</i>		dolasci turista <i>Tourist arrivals</i>		noćenja turista <i>Tourist nights</i>		
	VI 2023	Struktura %	I - VI 2023	Struktura %	VI 2023	Struktura %	I - VI 2023	Struktura %	
UKUPNO	80.673	68,3	164.870	70,6	37.372	31,7	68.618	29,4	TOTAL
Domaći	23.844	29,6	48.278	29,3	5.690	15,2	11.001	16,0	Domestic
Strani	56.829	70,4	116.592	70,7	31.682	84,8	57.617	84,0	Foreign

12.3 SVRHA DOLASKA TURISTA  
PURPOSE OF THE TRIP

	Poslovno <i>Business</i>				Ostalo <i>Other</i>				
	dolasci turista <i>Tourist arrivals</i>		noćenja turista <i>Touristnights</i>		dolasci turista <i>Tourist arrivals</i>		noćenja turista <i>Touristnights</i>		
	VI 2023	Struktura %	I - VI 2023	Struktura %	VI 2023	Struktura %	I - VI 2023	Struktura %	
UKUPNO	15.857	13,4	30.511	13,1	102.188	86,6	202.977	86,9	TOTAL
Domaći	7.711	48,6	14.207	46,6	21.823	21,4	45.072	22,2	Domestic
Strani	8.146	51,4	16.304	53,4	80.365	78,6	157.905	77,8	Foreign

12.4 DOLASCI I NOĆENJA TURISTA PO ZEMLJAMA PREBIVALIŠTA  
TOURIST ARRIVALS AND NIGHTS BY COUNTRY OF RESIDENCE

	Dolasci turista <i>Tourist arrivals</i>				Noćenja turista <i>Tourist nights</i>				
	VI 2023	VI 2023 VI 2022	I - VI 2023	I-VI 2023 I-VI 2022	VI 2023	VI 2023 VI 2022	I - VI 2023	I-VI 2023 I-VI 2022	
UKUPNO STRANI	88.511	129,3	351.011	138,8	174.209	118,4	708.675	130,8	TOTAL
Albanija	208	98,6	1.515	126,8	679	148,3	3.270	132,8	Albania
Austrija	2.479	110,2	10.639	128,2	4.636	112,9	20.825	128,1	Austria
Belgija	593	109,6	2.212	138,2	1.326	104,1	4.908	135,1	Belgium
Bugarska	589	127,8	2.235	147,9	829	74,0	4.007	128,9	Bulgaria
Crna Gora	1.015	73,9	10.319	123,3	1.845	77,2	20.292	121,8	Montenegro
Češka	694	82,3	2.117	107,6	1.080	64,1	4.087	100,7	Czech Republic
Danska	324	82,2	1.273	67,9	1.169	114,7	3.650	73,8	Denmark
Estonija	82	248,5	206	196,2	186	-	579	274,4	Estonia
Finska	157	68,0	579	104,0	282	57,6	1.119	91,0	Finland
Francuska	1.797	105,3	6.118	122,4	5.619	109,1	16.916	116,3	France
Grčka	396	187,7	1.233	179,5	714	138,9	2.403	167,8	Greece
Nizozemska	2.005	116,8	6.699	130,1	5.433	123,3	16.285	122,3	Netherlands
Hrvatska	9.320	138,7	67.658	149,1	15.566	133,5	130.069	144,1	Croatia
Irska	262	68,4	1.162	125,8	807	66,3	3.836	134,7	Ireland
Island	44	157,1	123	173,2	76	143,4	264	209,5	Iceland
Italija	1.844	110,1	8.502	157,7	3.738	114,4	18.287	161,9	Italy
Kipar	43	134,4	209	240,3	53	58,9	487	259,0	Cyprus
Latvija	141	164,0	309	183,9	413	150,2	818	193,8	Latvia
Litvanija	99	29,6	415	60,5	135	19,7	595	39,5	Lithuania
Luksemburg	101	210,4	354	95,9	233	256,0	859	85,6	Luxembourg
Mađarska	1.511	120,0	5.038	139,1	2.697	102,0	10.027	112,5	Hungary
Sjeverna Makedonija	943	146,9	5.097	142,1	1.564	122,6	10.842	151,9	Macedonia
Malta	67	-	198	-	89	-	518	-	Malta
Norveška	281	87,0	1.517	133,3	533	80,3	3.242	137,3	Norway
Njemačka	4.699	112,1	17.707	121,6	9.931	110,1	37.688	117,8	Germany
Poljska	3.732	130,4	7.770	147,2	9.756	128,3	18.322	145,5	Poland
Portugal / Portugalija	226	89,0	602	66,7	376	65,4	1.360	61,9	Portugal
Rumunija / Rumunjska	405	61,6	1.775	125,5	714	61,4	3.511	120,9	Romania
Rusija	574	173,9	3.814	296,1	1.136	131,3	7.098	254,9	Russia
Slovačka	384	176,2	1.415	169,9	827	186,3	3.060	195,2	Slovakia
Slovenija	3.532	104,8	20.030	142,2	6.072	98,7	37.556	143,8	Slovenia
Srbija	3.785	101,4	26.636	100,6	6.608	88,2	50.915	99,9	Serbia
Španija / Španjolska	1.122	124,5	2.544	96,3	3.123	133,4	7.022	104,5	Spain
Švajcarska / Švicarska	813	120,8	3.915	118,3	1.461	120,3	7.873	118,5	Switzerland (including Liechtenstein)
Švedska	781	91,9	3.369	122,2	1.698	89,2	7.692	119,3	Sweden
Turska	15.774	221,1	39.775	209,8	21.619	177,7	62.629	177,4	Turkey
Ujedinjeno Kraljevstvo	1.331	114,3	5.014	137,5	3.052	109,9	12.927	149,7	United Kingdom
Ukrajina	213	151,1	850	174,2	471	125,6	1.879	157,9	Ukraine
Ostale evropske zemlje	165	69,6	784	56,4	598	110,5	2.396	76,8	Other European countries
Egipat	124	-	347	135,6	351	-	991	153,6	Egypt
Južnoafrička Republika	55	275,0	145	114,2	87	177,6	297	150,0	South Africa
Ostale afričke zemlje	207	191,7	731	137,9	436	141,1	1.962	147,0	Other African countries
Kanada	581	199,0	1.823	196,2	1.180	155,3	4.015	194,3	Canada

12.4 DOLASCI I NOĆENJA TURISTA PO ZEMLJAMA PREBIVALIŠTA (nastavak)  
TOURIST ARRIVALS AND NIGHTS BY COUNTRY OF RESIDENCE (continued)

	Dolasci turista <i>Tourist arrivals</i>				Noćenja turista <i>Tourist nights</i>				
	VI 2023	VI 2023 VI 2022	I - VI 2023	I-VI 2023 I-VI 2022	VI 2023	VI 2023 VI 2022	I - VI 2023	I-VI 2023 I-VI 2022	
SAD	3.869	113,5	12.363	117,2	9.287	119,5	29.425	126,5	USA
Ostale sjeverno-američke zemlje	97	147,0	281	162,4	187	192,8	602	151,3	Other Northern American countries
Brazil	392	153,7	1.331	181,6	592	85,3	2.419	143,2	Brazil
Ostale zemlje Južne i Srednje Amerike	850	254,5	2.395	187,3	1.430	222,7	4.337	168,6	Other Southern and Central American C.
Bahrein	474	30,6	1.176	41,8	1.365	37,0	3.177	41,8	Bahrain
Indija	289	172,0	1.346	238,7	715	239,9	2.720	210,7	India
Iran	16	59,3	169	206,1	48	73,9	480	275,9	Iran
Izrael	924	241,3	2.169	159,3	1.727	148,4	4.609	142,3	Israel
Japan	230	-	732	-	414	-	1.347	276,0	Japan
Južna Koreja	1.864	-	5.595	-	2.336	-	6.880	-	South Korea
Katar	523	72,7	891	69,0	1.629	84,9	2.747	84,4	Qatar
Narodna Republika Kina	2.743	-	8.739	-	3.372	-	13.426	-	People's Republic of China
Kuvajt	1.634	121,9	3.217	107,7	6.024	131,2	12.282	123,3	Kuwait
Malezija	576	73,5	5.407	204,4	836	78,3	6.904	198,8	Malaysia
Oman	1.638	93,4	4.872	126,7	3.855	91,2	10.781	122,2	Oman
Saudijska Arabija	2.594	57,4	5.675	49,8	6.147	59,7	13.910	55,2	Saudi Arabia
Ujedinjeni Arapski Emirati	3.129	133,3	9.434	99,5	9.190	152,5	26.438	103,5	United Arab Emirates
Ostale azijske zemlje	1.950	148,6	7.412	227,9	3.382	142,2	12.680	177,1	Other Asian countries
Australija	1.046	-	2.479	-	2.148	275,7	5.095	286,6	Australia
Novi Zeland	108	251,2	258	226,3	232	272,9	544	213,3	New Zealand
Ostale zemlje Okeanije	67	-	297	-	95	-	494	-	Other countries of Oceania



## KOMENTAR

### ZAPOSLENOST, NEZAPOSLENOST I PLAĆE

#### Nezaposlenost

Ukupan broj zaposlenih prema kadrovskoj evidenciji u mjesecu junu/lipnju 2023. godine na području Federacije BiH je 543.369 osobe, što predstavlja povećanje broja zaposlenih za 0,3% u odnosu na maj/svibanj 2023. godine. U poređenju sa godišnjim prosjekom broja zaposlenih u 2022. godini na području Federacije BiH došlo je do povećanja broja zaposlenih za 1,4%.

Krajem juna/lipnja 2023. godine u Federaciji Bosne i Hercegovine na evidencijama službi za zapošljavanje bilo je 274.820 nezaposlene osobe, što predstavlja smanjenje broja nezaposlenih za 214 osoba ili 0,1% u odnosu na maj/svibanj 2023. godine.

#### Plaća

Prosječna mjesečna isplaćena bruto plaća po zaposlenom za juni/lipanj 2023. godine u Federaciji Bosne i Hercegovine iznosi 1.963 KM

U toku mjeseca juna/lipnja 2023. godine došlo je do smanjenja prosječne mjesečne isplaćene neto-plaće za 1,2% u odnosu na maj/svibanj 2023. godine .

U periodu IV 2023. – VI 2023. godine prosječna mjesečna isplaćena neto plaća iznosi 1.258 KM. U odnosu na isti period prethodne godine došlo je do povećanja prosječne mjesečne isplaćene neto-plaće za 14,2%.

Prosječna mjesečna isplaćena neto plaća po zaposlenom u junu/lipnju 2023. godine u Federaciji Bosne i Hercegovine iznosi 1.262 KM.

#### Penzije/Mirovine

U Federaciji BiH za mjesec juni/lipanj 2023.godine penzije/irovine su isplaćene za 436.843 enzionera/umirovljenika.

Visina isplaćenih penzija/irovina za mjesec juni/lipanj 2023. godine je slijedeća:

Prosječna isplaćena penzija/irovina iznosi	584,43 KM
Najniža isplaćena penzija/irovina iznosi	538,27 KM
Zajamčena penzija/irovina iznosi	642,40 KM
Najviša isplaćena penzija/irovina	2.626,42 KM

Podaci o penzijama/irovinama preuzeti su od Federalnog zavoda MIO-PIO.

## COMENTARY

### EMPLOYMENT, UNEMPLOYMENT AND WAGES

#### Unemployment

The total number of employed persons in June 2023. in the area of the Federation BiH came to 543,369. In relation to the previous month it rose by 0.3%. In comparison with the annual average number of employed persons in 2022. year in the area of the Federation BiH, it rose by 1.4%.

According to Unemployment Service data there were 274,820 registered unemployed persons at the end of June 2023. in the Federation BiH. In relation to the previous month it decreased by 214 persons or by 0.1%.

#### Wage

The average net wage in June 2023. in the Federation B&H came to 1.963 KM.

In the course of June 2023. the average net wage decreased by 1.2, compared with previous month.

In the period between IV 2023. – VI 2023. the average net wage came to 1.258 KM. In comparison to the same period of the last year it increased by 14.2%.

The average gross wage in June 2023. in the Federation B&H came to 1,262 KM.

#### Pension

Payment pensions in May 2023. in Federation BiH were for 436,337 pensioners.

The level of payment pension in May 2023. was as follows:

Average payment pension	584,43 KM
The lowest payment pension	538,27 KM
Guarantee amount of pension	642,40 KM
The highest payment pension	2.626,42 KM

Data picked up from pension fund.

## CIJENE

**Potrošačke cijene u julu/srpnju 2023. godine, u prosjeku su pale za 0,3% u odnosu na prethodni mjesec.**

Posmatrano po odjeljcima Klasifikacije lične/osobne potrošnje prema namjeni, cijene su porasle u odjeljcima: Prijevoz i Rekreacija i kultura za po 0,9%, Ostala dobra i usluge za 0,6% i Restorani i hoteli za 0,4%.

Cijene su pale u odjeljcima: Odjeća i obuća za 3,8%, Hrana i bezalkoholna pića za 0,8%, Namještaj, kućanski uređaji i redovno održavanje kuće za 0,6% i Stanovanje, voda, električna energija, plin i drugi energenti za 0,2%.

U ostalim odjeljcima u prosjeku, cijene se nisu mijenjale.

**U julu/srpnju 2023. godine u odnosu na juli/srpanj 2022. godine, cijene su porasle za 2,8% (godišnja inflacija).**

### Indeks cijena proizvođača industrijskih proizvoda

Indeksi cijena proizvođača industrijskih proizvoda u Federaciji Bosne i Hercegovine su izračunati u skladu sa Klasifikacijom djelatnosti BiH 2010 (Službeni glasnik BiH br. 47/10) i Nomenklaturom industrijskih proizvoda BiH 2010 (Službeni glasnik BiH br. 12/11 i 41/11).

Indeks cijena proizvođača industrijskih proizvoda se izračunava na bazi prodaje proizvoda proizvedenih u Federaciji BiH, a prodatih na teritoriji Bosne i Hercegovine (domaće tržište) i izvezenih na inozemno tržište.

### Ukupan indeks cijena proizvođača industrijskih proizvoda

U julu/srpnju 2023. godine cijene proizvođača industrijskih proizvoda su pale za 1,7% u odnosu na prethodni mjesec.

Posmatrano prema Glavnim industrijskim grupacijama cijene su pale u grupacijama Intermedijarnih proizvoda osim energije za 2,9%, Energije za 1,7%, Trajnih proizvoda za široku potrošnju za 0,7% i Netrajnih proizvoda za široku potrošnju za 0,3%. Cijene su porasle u grupaciji Kapitalnih proizvoda za 0,7%.

Posmatrano prema područjima Klasifikacije djelatnosti BiH 2010, cijene su pale u područjima Prerađivačke industrije za 2,1% i Proizvodnje i snabdijevanja/opskrbe električnom energijom, plinom/gasom, parom i klimatizaciji za 1,6%. Cijene su porasle u području Vađenja ruda i kamena za 1,8%.

Cijene proizvođača industrijskih proizvoda u julu/srpnju 2023. godine su pale za 2,4% u odnosu na isti mjesec prethodne godine, a u odnosu na decembar/prosinac 2022. godine su pale za 2,7%.

### Indeks cijena proizvođača industrijskih proizvoda na domaćem tržištu

U julu/srpnju 2023. godine cijene proizvođača industrijskih proizvoda na domaćem tržištu su pale za 1,3% u odnosu na prethodni mjesec, u odnosu na isti mjesec prethodne godine su pale za 1,6%, a u odnosu na decembar/prosinac 2022. godine su pale za 3,3%.

### Indeks cijena proizvođača industrijskih proizvoda na inozemnom tržištu

U julu/srpnju 2023. godine cijene proizvođača industrijskih proizvoda na inozemnom tržištu su pale za 2,1% u odnosu na prethodni mjesec, u odnosu na isti mjesec prethodne godine su pale za 3,1%, a u odnosu na decembar/prosinac 2022. godine su pale za 1,8%.

## PRICES

**The consumer prices in July 2023, on average decreased by 0.3% in relation to the previous month.**

According to the divisions of Classification of Individual Consumption by Purpose (COICOP), the prices increased in the divisions: Transport and Recreation and culture by 0.9% each, Miscellaneous goods and services by 0.6% and Restaurants and hotels by 0.4%.

Prices decreased in divisions: Clothing and footwear by 3.8%, Food and non-alcoholic beverages by 0.8%, Furniture, household equipment and routine maintenance of the house by 0.6% and Housing, water, electricity, gas and other fuels by 0.2%.

In other divisions, on average, prices did not change.

**In July 2023 in relation to July 2022, prices increased by 2,8% (annual inflation).**

### Producer price index

The Producer price indices in Federation of Bosnia and Herzegovina are calculated according to the Classification of activities BiH 2010 (Službeni glasnik BiH br. 47/10) and Nomenclature of Industrial Products BiH 2010 (Službeni glasnik BiH br. 12/11 i 41/11).

The Producer price index is calculated based on production value of industrial products produced in Federation of BiH and sold on the territory of Bosnia and Herzegovina (domestic market) and exported on non-domestic market.

### Producer price index-total

In July 2023 producer prices of industrial products decreased by 1.7% in relation to the previous month.

According to the main industrial groupings, the prices decreased in the groupings Intermediate goods except energy by 2.9%, Energy by 1.7%, Durable consumer goods by 0.7% and Non-durable consumer goods by 0.3%. The prices increased in the grouping Capital goods by 0.7%.

According to the sections of Classification of Activities BiH 2010, the prices decreased in the sections Manufacturing by 2.1% and in Electricity, gas, steam and air conditioning supply by 1.6%. The prices increased in the section Mining and quarrying by 1.8%.

Producer prices of industrial products in July 2023 decreased by 2.4% in the relation to the same month of the previous year and decreased by 2.7% in the relation to December 2022.

### Producer price index on the domestic market

In July 2023, producer prices of industrial products on the domestic market decreased by 1.3% in the relation to the previous month, decreased by 1.6% in the relation to the same month of the previous year and decreased by 3.3% in the relation to December 2022.

### Producer price index on the non-domestic market

In July 2023, producer prices of industrial products on the non-domestic market decreased by 2.1% in the relation to the previous month, decreased by 3.1% in the relation to the same month of the previous year and decreased by 1.8% in the relation to December 2022.

## POLJOPRIVREDA, ŠUMARSTVO I RIBOLOV

### Šumarstvo

Ukupna proizvodnja šumskih sortimenata u periodu I-VI 2023. godine u odnosu na isti period 2022. godine manja je za 162.000 m<sup>3</sup> ili 16,8 %.

Proizvodnja sortimenata od četinar/četinjača je manja za 76.000 m<sup>3</sup> (14,6%), dok je proizvodnja sortimenata od lišćara/listača manja za 86.000 m<sup>3</sup> (19,2%).

Ukupna prodaja šumskih sortimenata u periodu I-VI 2023. godine u odnosu na isti period 2022. godine manja je za 180.000 m<sup>3</sup> (19,3%).

Prodaja sortimenata od četinar/četinjača manja je za 81.000 m<sup>3</sup> (16,1 %), dok je prodaja sortimenata od lišćara/listača manja za 100.000 m<sup>3</sup> (23,1 %).

## INDUSTRIJA

### Indeks obima industrijske proizvodnje – ukupno

Ukupna desezonirana industrijska proizvodnja u Federaciji Bosne i Hercegovine u junu/lipnju 2023. godine u odnosu na maj/svibanj 2023. godine, manja je za 6,6%.

U junu/lipnju 2023. godine, u odnosu na juni/lipanj 2022. godine, industrijska proizvodnja u Federaciji Bosne i Hercegovine, kalendarski prilagođena, manja je za 7,7%.

### Indeksi obima industrijske proizvodnje prema GIG agregatima

**Mjesečna poređenja** u junu/lipnju 2023. godine u odnosu na maj/svibanj 2023. godine, Trajni proizvodi za široku potrošnju manji su za 15,5%, Energija manja je za 8,0%, Kapitalni proizvodi manji su za 6,7%, Intermedijarni proizvodi manji su za 6,7 i Netrajni proizvodi za široku potrošnju manji su za 1,9%.

**Godišnja poređenja** u junu/lipnju 2023. godine, u odnosu na juni/lipanj 2022. godine, Trajni proizvodi za široku potrošnju veći su za 0,3%, Intermedijarni proizvodi manji su za 9,6%, Netrajni proizvodi za široku potrošnju manji su za 9,1%, Energija manja je za 5,5% i Kapitalni proizvodi manji su za 2,1%.

### Indeks obima industrijske proizvodnje prema područjima KD BiH 2010.

**Mjesečna poređenja** prema područjima KD BiH 2010. desezonirana industrijska proizvodnja u junu/lipnju 2023. godine u odnosu na maj/svibanj 2023. godine, u Proizvodnji i snabdijevanju/opskrbi električnom energijom i plinom manja je za 8,4%, u Vađenju ruda i kamena manja je za 7,9% i u Prerađivačkoj industriji manja je za 5,7%.

**Godišnja poređenja** u junu/lipnju 2023. godine, u odnosu na juni/lipanj 2022. godine, industrijska proizvodnja, kalendarski prilagođena, u Proizvodnji i snabdijevanju/opskrbi el. energijom i plinom veća je za 3,3%. U Vađenju ruda i kamena manja je za 16,0% i u Prerađivačkoj industriji manja je za 8,6%.

## AGRICULTURE, FORSTRY AND FISHING

### Forestry

The total production of forest assortments in the period I-VI of 2023 compared to the same period of 2022 is lower by 162,000 m<sup>3</sup> or 16.8%.

The production of assortments from conifers is lower by 76,000 m<sup>3</sup> (14.6%), while the production of assortments from broadleaves is lower by 86,000 m<sup>3</sup> (19.2%).

The total sale of forest assortments in the period I-VI of 2023 compared to the same period of 2022 is lower by 180,000 m<sup>3</sup> or 19.3%.

The sale of conifers assortments is lower by 81,000 m<sup>3</sup> (16.1%), while the sale of broadleaves assortments is lower by 100,000 m<sup>3</sup> (23.1%).

## INDUSTRY

### Industrial production volume index – total

Total seasonally adjusted industrial production in the Federation of Bosnia and Herzegovina in June 2023 compared with May 2023, decreased by 6,6%.

In June 2023, compared with June 2022, industrial production in Federation of Bosnia and Herzegovina, working-day adjusted, decreased by 7,7%.

### Industrial production volume index, according to the MIGs

**Monthly comparison** in June 2023, compared with May 2023, Durable consumer goods decreased by 15,5%, Energy decreased by 8,0% Capital goods decreased by 6,7%, Intermediate goods decreased by 6,7% and Non-durable consumer goods decreased by 1,9%.

**Annual comparison** in June 2023, compared with June 2022 Durable consumer goods increased by 0,3%, Intermediate goods decreased by 9,6%, Non-durable consumer goods decreased by 9,1%, Energy decreased by 5,5% and Capital goods decreased by 2,1%.

### Industrial production volume index, according to the KD BiH 2010 sections

**Monthly comparison** According to the KD BiH 2010 sections, seasonally adjusted industrial production in June 2023, compared with May 2023, in Electricity, gas and steam supply decreased by 8,4%, in Mining and quarrying decreased by 7,9% and in Manufacturing decreased by 5,7%.

**Annual comparison** in June 2023, compared with June 2022, industrial production, working-day adjusted, In Electricity and gas supply increased by 3,3%. In Mining and quarrying decreased by 16,0% and in Manufacturing decreased by 8,6%.

## Indeks prometa u industriji – ukupno

Ukupni ) desezonirani promet industrije u Federaciji Bosne i Hercegovine u junu/lipnju 2023. godine u odnosu na maj/svibanj 2023. godine, manji je za 4,2%.

Ako uporedimo tržišta, u istom razdoblju na domaćem tržištu zabilježen je rast za 1,1%, a na stranom tržištu zabilježen je pad za 8,1%.

U junu/lipnju 2023. godine u odnosu na juni/lipanj 2022. godine, industrijski promet u Federaciji Bosne i Hercegovine, kalendarski prilagođen, manji je za 11,0%.

Ako uporedimo tržišta, u istom razdoblju na domaćem tržištu zabilježen je rast za 4,1% i na stranom tržištu pad za 19,9%.

## Indeksi prometa u industriji prema GIG agregatima

**Mjesečna poređenja** u junu/lipnju 2023. godine u odnosu na maj/svibanj 2023. godine, Energija manja je za 11,8%, Kapitalni proizvodi manji su za 9,5%, Intermedijarni proizvodi manji su za 4,5%, Trajni proizvodi za široku potrošnju manji su za 4,3% i Netrajni proizvodi za široku potrošnju manji su za 2,7%.

**Godišnja poređenja** u junu/lipnju 2023. godine u odnosu na juni/lipanj 2022. godine, Netrajni proizvodi za široku potrošnju veći su za 5,6% i Kapitalni proizvodi veći su za 4,3%. Energija je manja za 19,1%, Intermedijarni proizvodi manji su za 18,9% i Trajni proizvodi za široku potrošnju manji su za 7,8%.

## GRAĐEVINARSTVO

Broj izdatih odobrenja za građenje u julu/srpnju 2023. godine u odnosu na prosječan broj izdatih odobrenja za građenje u 2022. godini manji je za 4,7% a u odnosu na juli/srpanj 2022. godine veći je za 22,5%.

Broj predviđenih stanova za gradnju u julu/srpnju 2023. godine u odnosu na prosječan broj predviđenih stanova za gradnju u 2022. godini manji je za 11,6%, a u odnosu na juli/srpanj 2022. godine veći za 2,4%.

Ukupna desezonirana proizvodnja u građevinarstvu u drugom tromjesečju 2023. godine u poređenju sa prethodnim tromjesečjem veća je za 0,5%. Posmatrano prema vrsti građevinskih objekata, u istom periodu na objektima visokogradnje zabilježen je rast od 0,5%, i na objektima niskogradnje rast od 0,5%.

Ukupna kalendarski prilagođena proizvodnja u građevinarstvu u drugom tromjesečju 2023. godine u poređenju sa drugim tromjesečjem 2022. godine veća je za 1,5%. Posmatrano prema vrsti građevinskih objekata, u istom periodu na objektima visokogradnje zabilježen je rast od 0,8%, i na objektima niskogradnje rast od 2,1%.

Vrijednost ugovorenih građevinskih radova u inozemstvu u drugom tromjesečju 2023. godine u odnosu na drugo tromjesečje 2022. godine veća je za 5,4%.

Vrijednost izvršenih građevinskih radova u inozemstvu u drugom tromjesečju 2023. godine u odnosu na drugo tromjesečje 2022. godine manja je za 2,2%.

## Industrial turnover in industry index – total

*The total<sup>2)</sup> seasonally adjusted industrial turnover in the Federation of Bosnia and Herzegovina in June 2023, compared with May 2023, decreased by 4,2%.*

*If compared by markets, in the same period, it increased by 1,1% on the domestic market and decreased by 8,1% on the non-domestic market.*

*In June 2023, compared with June 2022, industrial turnover in Federation of Bosnia and Herzegovina, working-day adjusted, decreased by 11,0%.*

*If compared by markets, in the same period, it increased by 4,1% on the domestic market and decreased by 19,9% on the non-domestic market.*

## Industrial turnover in industry index, according to the MIGs

**Monthly comparison** in June 2023, compared with May 2023, Energy decreased by 11,8%, Capital goods decreased by 9,5%, Intermediate goods decreased by 4,5%, Durable consumer goods decreased by 4,3% and Non-durable consumer goods decreased by 2,7%.

**Annual comparison** in June 2023, compared with June 2022, Non-durable consumer goods increased by 5,6% and Capital goods increased by 4,3%. Energy decreased by 19,1%, Intermediate goods decreased by 18,9% and Durable consumer goods decreased by 7,8%.

## CONSTRUCTION

*Number of building permits for construction issued in July 2023, compared to the average number of building permits issued in 2022 decreased by 4,7%, and compared with July 2022, increased by 22,5%.*

*Number of dwellings planned for construction in July 2023, compared to the average number of dwellings planned for construction in 2022, decreased by 11,6%, while it was increased by 2,4% compared with July 2022.*

*Total seasonally adjusted production in construction in the second quarter of 2023, compared to the previous quarter increased by 0,5%. By type of construction, it increased by 0,5% for buildings and increased by 0,5% for civil engineering during the same period.*

*In the second quarter of 2023, compared to the second quarter of 2022, total working-day adjusted production in construction increased by 1,5%. By type of construction, it increased by 0,8% for buildings and increased by 2,1% for civil engineering during the same period.*

*The value of contracted construction works abroad in the second quarter of 2023 compared to the second quarter of 2022 it is increased by 5,4%.*

*The value of construction put in place in the second quarter of 2023 compared to the second quarter of 2022 it is decreased by 2,2%.*

Od ukupne vrijednosti izvršenih radova u inozemstvu u prvih šest mjeseci 2023. godine, najveći dio odnosi se na zemlje Evrope i to 98,9%. Udio objekata visokogradnje u ukupno izvršenim građevinskim radovima iznosi 42,4%, a udio objekata niskogradnje iznosi 57,6%.

Prosječna cijena prodatih novih stanova završenih u drugom tromjesečju 2023. godine je formirana na bazi izvještaja za 230 stanova. Ona iznosi 2479,6 KM po kvadratnom metru stambene površine, i veća je za 13,5% u odnosu na isti period prethodne godine.

Prosječni troškovi gradnje učestvuju sa 58,0% od ukupne prosječne cijene.

Ukupni indeks proizvođačkih cijena u građevinarstvu / stanogradnja u drugom tromjesečju 2023.godine u poređenju sa prethodnim tromjesečjem veći je za 0,7%.

Posmatrano prema vrsti građevinskih radova, u istom periodu indeks cijena za Arhitektonske i građevinske radove veći je za 0,9%, za Elektroinstalacijske radove veći je za 0,6%, a za Vodoinstalaterske i kanalizacione radove i za Mašinsko-instalacijske radova indeks cijena je veći za 0,5%.

## TRANSPORT I KOMUNIKACIJE

U željezničkom putničkom prijevozu u periodu IV-VI 2023. godine prevezeno je ukupno 95.741 putnika i ostvareno 8.042.917 putničkih kilometara, što je u odnosu na isti period 2022. godine manje za 9,1% prevezenih putnika, a ostvareni putnički kilometri manji su za 6,7%.

Od toga, u unutrašnjem putničkom prijevozu broj prevezenih putnika manji je za 9,1%, a ostvareni putnički kilometri manji su za 6,7% u odnosu na isti period 2022. godine.

U željezničkom teretnom prijevozu u periodu IV-VI 2023. godine prevezeno je 1.805.987 tona robe, a ostvareno je 219.952.335 tonskih kilometara, što je u odnosu na isti period 2022. godine manje za 13,8% tona prevezene robe i više za 3,0% tonskih kilometara.

Od toga, u unutrašnjem teretnom prijevozu prevezeno je manje za 21,5% tona robe, a ostvareni tonski kilometri manji su za 23,5% u odnosu na isti period 2022. godine.

U međunarodnom teretnom prijevozu prevezeno je manje za 16,8% tona robe, a ostvareni tonski kilometri manji su za 18,7% u odnosu na isti period 2022. godine.

## Promet u prijevoznim i skladišnim djelatnostima

. U drugom tromjesečju 2023. godine u odnosu na prvo tromjesečje 2023. godine ukupni sezonski prilagođeni promet u prijevoznim i skladišnim djelatnostima je veći za 1,1 %.

Promet u oblasti 49 - Kopneni prijevoz i cjevovodni transport veći je za 1,9 % u odnosu na prvo tromjesečje 2023. godine.

*The most part of completed projects works abroad in the first six months of 2023, refer to countries of Europe 98,9%. Viewed according to types of works in completed construction projects, building construction shared 42,4%, civil engineering shared 57,6%.*

*The average price of sold new dwellings completed in the second quarter of 2023 was formed on the basis of reports for 230 dwellings. It amounted to 2479,6 KM per square meter of floor area, which is 13,5% higher than in the corresponding period of 2022.*

*Average construction costs represent 58,0% of the total average price.*

*The total Producer Price Index in Construction for residential buildings in second quarter 2023, as compared to previous quarter, increased by 0,7%.*

*By types of construction works, in the same period index for Architecture and construction works increased by 0,9%, index for Electrical installations works increased by 0,6%, and index for Plumbing and sewage works and index for Heating installations works increased by 0,5%.*

## TRANSPORT AND COMMUNICATION

*The total number of passengers transported in rail transport in period April – June 2023 was 95,741 passengers and 8,042,917 passenger – kilometres realised, in relation to same period 2022 it is decreased by 9.1% in transported passengers, while the number of passenger – kilometres decreased by 6.7%.*

*Of which, number of passengers in the national passenger transport decreased by 9.1% and realized passenger - kilometers decreased by 6.7% in relation to same period 2022.*

*In freight rail transport in April – June 2023 transported 1,805,987 tonnes of goods and 219,952,335 tonne – kilometres realised. Realised transported of goods decreased by 13.8% and increased by 3.0% in tonne – kilometres in relation to same period 2022.*

*Of which, number of transported tonnes of goods in national freight transport decreased by 21.5% and realized tonne – kilometres decreased by 23.5% in relation to same period 2022.*

*Number of transported tonnes of goods in international freight transport decreased by 16.8% and realized tonne – kilometres decreased by 18.7% in relation to same period 2022.*

## Turnover of transportation and storage activities

*In 2<sup>nd</sup> quarter of 2023 transportation and storage activities seasonally adjusted total turnover was 1.1% higher than in 1<sup>st</sup> quarter of 2023.*

*Turnover in section 49 - Land transport and transport via pipelines is 1.9% higher as compared to the 1<sup>st</sup> quarter of 2023.*

Promet u oblasti 52 – Skladištenje i pomoćne djelatnosti u prijevozu manji je za 3,0% u odnosu na drugo tromjesečje 2023. godine.	<i>Turnover in section 52 - Warehousing and support activities for transportation is 3.0% lower as compared to the 1<sup>st</sup> quarter of 2023.</i>
Kalendarski prilagođeni ukupan promet u prijevoznim i skladišnim djelatnostima u drugom tromjesečju 2023. godine u odnosu na drugo tromjesečje 2022. godine veći je za 3,2 %.	<i>In 2<sup>nd</sup> quarter of 2023 transportation and storage activities working-day adjusted total turnover is 3.2% higher then in 2<sup>nd</sup> quarter of 2022.</i>
Rast prometa u oblasti 49 - Kopneni prijevoz i cjevovodni transport iznosi 3,9% u odnosu na promet ostvaren u istom tromjesečju 2022. godine.	<i>Turnover in section 49 - Land transport and transport via pipelines is 3.9% higher than in the same quarter 2022.</i>
Pad prometa u oblasti 52 – Skladištenje i pomoćne djelatnosti u prijevozu iznosi 0,2% u odnosu na promet ostvaren u istom tromjesečju 2022. godine.	<i>Turnover in section 52 - Warehousing and support activities for transportation is 0.2% lower than in the same quarter 2022.</i>
<b>Promet aviona/zrakoplova</b> u aerodromskim/zračnim lukama u periodu IV-VI 2023. godine u odnosu na isti period 2022. godine manji je za 7,4%.	<i>Aircraft traffic at airport in period April - June 2023 decreased by 7.4% in relation to same period of last year.</i>
<b>Promet putnika</b> u aerodromskim/zračnim lukama u periodu IV-VI 2023. godine u odnosu na isti period 2022. godine veći je za 7,9%.	<i>Passengers turnover at airport in period April - June 2023 increased by 7.9% in relation to same period of last year.</i>
<b>Promet tereta</b> u aerodromskim/zračnim lukama u periodu IV-VI 2023. godine u odnosu na isti period 2022. godine veći je za 38,4%.	<i>Freight turnover at airport in period April - June 2023 increased by 38.4% in relation to same period of last year.</i>
<b>Promet aviona/zrakoplova</b> u zračnom prijevozu u periodu IV-VI 2023. godine u odnosu na isti period 2022. godine manji je za 0,8%.	<i>Number of flights in air transport in period April - June 2023 decreased by 0.8% in relation to same period of last year.</i>
<b>Avio kilometri</b> u zračnom prijevozu u periodu IV-VI 2023. godine u odnosu na isti period 2022. godine veći su za 8,0%.	<i>Aircraft kilometres in air transport in period April - June 2023 increased by 8.0% in relation to same period of last year.</i>
U periodu IV-VI 2023. godine nije bilo prijevoza putnika u zračnom prijevozu kao niti ostvarenih putničkih kilometara.	<i>In period April - June 2023 there was no air passenger transport neither passenger kilometres.</i>
<b>Prevezena roba</b> u zračnom prijevozu u periodu IV-VI 2023. godine, u odnosu na isti period 2022. godine veća je za 20,7%.	<i>Freight carried in air transport in period April - June 2023 increased by 20.7% in relation to same period of last year.</i>
<b>Obim poštanskih usluga</b> kod pismonosnih pošiljki u periodu IV-VI 2022. godine u odnosu na isti period 2021. godine veći je za 0,5%.	<i>The volume of the postal services at letters mail in period April – June 2022 increased by 0.5% in relation to same period of 2021.</i>
<b>Obim poštanskih usluga</b> kod pismonosnih pošiljki u periodu IV-VI 2022. godine u odnosu na isti period 2021. godine veći je za 0,5%.	<i>Number of parcels in period April – June 2022 decreased by 13.6% in relation to same period of 2021.</i>
<b>Broj kurirskih usluga</b> u periodu IV-VI 2022. godine u odnosu na isti period 2021. godine manji je za 8,5%.	<i>Number of courier services in period April – June 2022 decreased by 8.5% in relation to same period of 2021.</i>
<b>Fiksni telefonski razgovori u minutama</b> u periodu IV-VI 2023. godine u odnosu na isti period 2022. godine veći su za 20,7%.	<i>Telephone calls by fixed telephones in minutes in period April – June 2023 increased by 20.7% in relation to same period of last year.</i>
<b>Mobilni telefonski razgovori u minutama</b> u periodu IV-VI 2023. godine u odnosu na isti period 2022. godine veći su za 1,3%.	<i>Mobile telephone calls in minutes in period April - June 2023 increased by 1.3% in relation same period of last year.</i>
<b>Broj poslatih SMS poruka</b> u periodu IV-VI 2023. godine u odnosu na isti	<i>Number a SMS message in period April - June 2023 decreased by 2.8% in</i>
<b>Širokopojasni internet promet</b> u periodu IV-VI 2023. godine u odnosu na isti period 2022. godine veći je za 14,9%	<i>Broadband internet traffic in period April - June 2023 increased by 14.9% in relation same period of last year.</i>

## VANJSKA TRGOVINA

Federacija BiH je u periodu januar/siječanj - juni/lipanj 2023. ostvarila izvoz u ukupnoj vrijednosti 5.831.297 hilj./tis. KM, što je za 4,7% manje u odnosu na isti period prethodne godine. Vrijednost izvoza za juni/lipanj 2023. iznosi 952.250 hilj./tis. KM, što je za 7,3% manje u odnosu na isti mjesec prethodne godine, a 3,8% manje u odnosu na maj/svibanj 2023.

Uvoz Federacije BiH u periodu januar/siječanj - juni/lipanj 2023. iznosio je 9.721.297 hilj./tis. KM, što je za 0,8% manje u odnosu na isti period prethodne godine. Vrijednost uvoza za juni/lipanj 2023. iznosi 1.704.818 hilj./tis. KM, što je za 8,3% manje u odnosu na isti mjesec prethodne godine, a 1% više u odnosu na maj/svibanj 2023.

U periodu januar/siječanj - juni/lipanj 2023. izvoz je u prosjeku svaki mjesec rastao za 0,17%, a uvoz je u prosjeku svaki mjesec padao za 0,30%.

Trgovinski deficit Federacije BiH za period januar/siječanj - juni/lipanj 2023. iznosi 3.890.000 hilj./tis. KM.

Procenat pokrivenosti uvoza izvozom Federacije BiH za period januar/siječanj - juni/lipanj 2023. je 60% i manji je za 2,5% u odnosu na isti period prethodne godine kada je pokrivenost iznosila 62,5%, odnosno manji je za 0,9% u odnosu na period januar/siječanj - maj/svibanj 2023., kad je pokrivenost iznosila 60,9%.

Prema KD-u, najveća vrijednost izvoza u periodu januar/siječanj - juni/lipanj 2023. ostvarena je u području C - Prerađivačka industrija u vrijednosti 5.190.523 hilj./tis. KM, što iznosi 89% ukupnog izvoza. Najveća vrijednost u uvozu 8.817.296 hilj./tis. KM ostvarena je u području C - Prerađivačka industrija, što iznosi 90,7% ukupnog uvoza.

Prema SMTK, najveće učešće u izvozu za isti period ostvareno je u sektoru 6 - Industrijski proizvodi, razvrstani uglavnom po sirovinama sa vrijednošću 1.561.560 hilj./tis. KM, što je 26,8% ukupnog izvoza. Najveće učešće u uvozu ostvareno je u sektoru 6 - Industrijski proizvodi, razvrstani uglavnom po sirovinama sa vrijednošću 2.503.676 hilj./tis. KM, što je 25,8% ukupnog uvoza.

Prema BEC-u, najveća vrijednost izvoza u periodu januar/siječanj - juni/lipanj 2023. ostvarena je u kategoriji 2 - Industrijski materijali u vrijednosti 2.724.491 hilj./tis. KM, što iznosi 46,7% ukupnog izvoza. Najveća vrijednost u uvozu ostvarena je u kategoriji 2 - Industrijski materijali u vrijednosti 3.357.890 hilj./tis. KM, što iznosi 34,5% ukupnog uvoza.

U periodu januar/siječanj - juni/lipanj 2023. tri najveće zemlje u izvozu su: Njemačka sa 1.073.504 hilj./tis. KM ili 18,41% ukupnog izvoza, Hrvatska sa 884.002 hilj./tis. KM ili 15,16% i Austrija sa 680.891 hilj./tis. KM ili 11,68% ukupnog izvoza. Izvoz u sve ostale zemlje iznosi 3.192.900 hilj./tis. KM ili 54,75% ukupnog izvoza.

U istom periodu tri najveće zemlje u uvozu su: Italija sa 1.295.183 hilj./tis. KM ili 13,32% ukupnog uvoza, Njemačka sa 1.172.034 hilj./tis. KM ili 12,06% i Kina sa 916.362 hilj./tis. KM ili 9,43% ukupnog uvoza. Uvoz iz svih ostalih zemalja iznosi 6.337.718 hilj./tis. KM ili 65,19% ukupnog uvoza.

Posmatrano po statističkim procedurama, u izvozu je na prvom mjestu redovan izvoz s učešćem 75,5% od ukupnog izvoza, a u uvozu je na prvom mjestu redovan uvoz što je 89,6% od ukupne vrijednosti uvoza.

## FOREIGN TRADE

Total exports of Federation of Bosnia and Herzegovina was 5,831,297 thousands of KM in period January-June 2023. This is 4.7% less than in the same period in 2022. Total value of exports in June 2023 is 952,250 thousands of KM. This is 7.3% less than in the same month in 2022 and 3.8% less than in May 2023.

Total imports of Federation of Bosnia and Herzegovina in period January-June 2023 was 9,721,297 thousands of KM. This is 0.8% less than in the same period in 2022. Total imports of Federation of Bosnia and Herzegovina in June 2023 was 1,704,818 thousands of KM. This is 8.3% less than in the same month in 2022 and 1% more than in May 2023.

In period January-June 2023 average growth in exports is 0.17% and average decrease in imports is 0.30%.

Trade deficit of Federation of Bosnia and Herzegovina for period January-June 2023 is 3,890,000 thousands of KM.

The exports/imports ratio of Federation of Bosnia and Herzegovina was 60% in period January-June 2023. This is 2.5% less than in the same period in 2022 when ratio was 62.5% and 0.9% less than in period January-May 2023 when ratio was 60.9%.

In period January-June 2023 the biggest share in exports had NACE section C - Manufacturing with the value 5,190,523 thousands KM and with 89% share in total exports. The biggest share in imports had NACE section C - Manufacturing with the value 8,817,296 thousands KM and with 90.7% share in total imports.

In the same period the biggest share in exports had SITC section 6 - Industrial products, classified primarily by raw material with the value 1,561,560 thousands KM and with 26.8% share in total exports. The biggest share in imports had SITC section 6 - Industrial products, classified primarily by raw material with the value 2,503,676 thousands KM and with 25.8% share in total imports.

According to BEC, the biggest share in exports for period January-June 2023 had category 2 - Industrial supplies with the value 2,724,491 thousands KM and with 46.7% share in total exports. The biggest share in imports had category 2 - Industrial supplies with the value 3,357,890 thousands KM and with 34.5% share in total imports.

In period January-June 2023 top 3 countries in exports were: Germany with 1,073,504 thousand KM or 18.41% share in total exports; Croatia with 884,002 thousand KM or 15.16% share and Austria with 680,891 thousand KM or 11.68% share. Exports to all other countries was 3,192,900 thousand KM or 54.75% share in total exports.

Top 3 countries in imports were: Italy with 1,295,183 thousand KM or 13.32% share in total imports; Germany with 1,172,034 thousand KM or 12.06% share and China with 916,362 thousand KM or 9.43% share. Imports from all other countries was 6,337,718 thousand KM or 65.19% share in total imports.

According to statistical procedures, in exports the biggest share had normal exports with 75.5% of total exports. In imports the biggest share had normal imports with 89.6% of total imports.

## UNUTRAŠNJA/UNUTARNJA TRGOVINA

### Trgovina na malo

#### Juni/lipanj 2023. godine

Desezonirani promet što su ga ostvarili poslovni subjekti čija je glavna djelatnost trgovina na malo u junu/lipnju 2023. godine u odnosu na maj/svibanj 2023. godine bilježi realni rast od 0,5%.

Desezonirani promet od trgovine na malo što su ga ostvarili poslovni subjekti koji se bave trgovinom na malo bez obzira na svoju glavnu djelatnost u junu/lipnju 2023.godine u odnosu na maj/svibanj 2023. godine bilježi realni rast od 0,8%.

U junu/lipnju 2023. godine u odnosu na juni/lipanj 2022. godine kalendarski prilagođeni ukupan promet bilježi realni rast od 6,4%.

U junu/lipnju 2023. godine u odnosu na juni/lipanj 2022.godine kalendarski prilagođeni promet od trgovine na malo bilježi realni rast od 6,5%.

Posmatrano po trgovačkim strukama najveći promet od trgovine na malo u junu/lipnju 2023. godine ostvaren je po grupama kako slijedi: Nespecijalizirane prodavnice/prodavaonice živežnim namirnicama 37,1% od ukupnog prometa u trgovini na malo, zatim Motorna goriva i maziva 21,0%, Ostale nespecijalizirane prodavnice/prodavaonice 9,5%. Učešće svih ostalih grupa je 32,4%.

## TURIZAM

Broj raspoloživih kreveta u junu/lipnju 2023. godine iznosio je 30.304 što je za 0,2% više u odnosu na juni/lipanj 2022. godine. Neto stopa iskorištenosti kreveta za vrstu Hoteli i sličan smještaj na području Federacije BiH iznosila je 28,5 %.

Ukupan broj dolazaka turista u junu/lipnju 2023. godine iznosio je 118.045 što je za 19,5% više u odnosu na juni/lipanj 2022. godine, a u odnosu na maj/svibanj 2023. godine veći je za 0,5%. Učešće domaćih turista je 25,0%, a stranih turista 75,0%.

Ukupan broj noćenja turista u junu/lipnju 2023. godine iznosio je 233.488 što je za 11,4% više u odnosu na juni/lipanj 2022. godine, a u odnosu na maj/svibanj 2023. godine veći je za 3,5%. Učešće domaćih turista je 25,4%, a stranih turista 74,6%.

Prema vrsti smještajnog objekta najveći broj noćenja je ostvaren u okviru vrste Hoteli i sličan smještaj sa učešćem od 95,8%.

U strukturi noćenja stranih turista najviše noćenja ostvarili su turisti iz Turske (12,4%), Hrvatske (8,9%), Njemačke (5,7%), Poljske (5,6%) i SAD (5,3%) što je ukupno 37,9%. Turisti iz ostalih zemalja ostvarili su 62,1% noćenja.

Od ukupno ostvarenog broja noćenja 70,6% odnosi se na individualna, a 29,4% na organizirana putovanja.

Što se tiče svrhe dolaska turista od ukupno ostvarenog broja noćenja 13,1% odnosi se na poslovna putovanja, a 86,9% na ostala putovanja.

## DOMESTIC TRADE

### Retail trade

#### June 2023.

Seasonally adjusted total turnover realized by all business entities with retail trade as their main activity in June 2023 was 0.5% higher than in May 2023.

Seasonally adjusted turnover of all business entities engaged in retail trade, irrespective of their main activity in June 2023 in real term was 0.8% higher than in May 2023.

In June 2023, in real term, total turnover, working day adjusted was by 6.4% higher than in June 2022.

In June 2023, in real term, retail trade turnover, working day adjusted was 6.5% higher than in June 2022.

In June 2023, the greatest values of retail trade concerning to branches were in following groups: Non-specialized stores of food 37.1% of total sale, Automotive fuel 21.0 %, Other non-specialized stores 9.5%, The share of all other groups is 32.4%.

## TOURISM

Number of permanent bed places was 30.304 in June 2023 what is 0.2% more than in June 2022. Net occupancy rate of bed places for Hotels and similar accommodation was 28.5%.

In June 2023 total number of tourist arrivals was 118.045 what is 19.5% more than in June 2022 and 0.5% more than in May 2023. Share of domestic tourist arrivals was 25.0% and foreign tourist's share was 75.0%.

In June 2023 total number of tourist nights spent was 233.488 what is 11.4% more than in June 2022 and 3.5% more than in May 2023. Share of domestic tourist arrivals was 25.4% and foreign tourist's share was 74.6%.

According to the type of accommodation facility the highest number of nights spent was realized in Hotels and similar accommodation with share of 95.8%.

Concerning the structure of foreign tourist nights, the most of them (37.9%) were realized by tourists from Turkey (12.4%), Croatia (8.9%), Germany (5.7%), Poland (5.6%) and USA (5.3%). Tourists from other countries realized 62.1% of tourist nights spent.

Concerning the mean of the trip share of individual arrangement was 70.6% and share of organized trip was 29.4%.

Concerning the purpose of trip share of business trip was 13.1% and share of trip - other was 86.9%.



## METODOLOŠKA OBJAŠNJENJA

### ZAPOSLENOST I PLAĆE

#### Zaposlenost

Podaci o ukupnom broju zaposlenih osoba u Federaciji BiH (pravne osobe i obrt i srodne djelatnosti) dobiveni su obradom podataka koji su preuzeti iz administrativnog izvora, Porezne uprave Federacije BiH.

Istraživanjem su obuhvaćene pravne osobe svih oblika vlasništva, tijela državne vlasti svih nivoa, ustanove i druge organizacije, koje posluju na teritoriji Federacije BiH.

Istraživanjem o zaposlenima u pravnim osobama obuhvaćeni su zaposleni koji imaju zasnovan radni odnos bez obzira na vrstu radnog odnosa i dužinu radnog vremena.

U ove podatke uključeni su i zaposleni u odbrani i policiji.

Istraživanjem o zaposlenima u obrtu i srodnim djelatnostima obuhvaćeni su zaposleni i vlasnici kojima je obrt osnovno zanimanje.

Zaposleni su osobe koje su zasnovale radni odnos s poslodavcem (pravnim ili fizičkim licem - obrt) na neodređeno ili određeno vrijeme, neovisno od dužine radnog vremena i vlasništva pravne osobe.

Godišnji prosjek broja zaposlenih izračunava se na osnovu podataka mjesečnih stanja za tu godinu.

#### Nezaposlenost

Podaci o ukupnom broju nezaposlenih osoba preuzimaju se od Federalnog zavoda za zapošljavanje, i uključuju osobe koje su u ovom zavodu registrirane kao nezaposlene osobe.

#### Plaće

Podaci o prosječnoj mjesečnoj isplaćenoj neto i bruto plaći obračunavaju se na temelju podataka prikupljenih Mjesečnim istraživanjem o zaposlenima i plaći (Rad-1). Istraživanjem su obuhvaćene pravne osobe svih oblika vlasništva, tijela državne vlasti svih nivoa/razina, ustanove i druge organizacije, po organizaciono teritorijalnom principu na nivou/razini općine.

Istraživanje o plaćama obuhvaća isplaćene neto i bruto plaće zaposlenih koji imaju zasnovan radni odnos, bez obzira na vrstu radnog odnosa i trajanje radnog vremena.

Prosječna mjesečna isplaćena neto plaća obuhvaća isplaćenu plaću za obavljani rad, kao i naknade plaća po osnovu radnog odnosa: godišnji odmor, plaćeni dopust, državne praznike i neradne dane utvrđene zakonom, bolovanja koja isplaćuje poslovni subjekat, plaćeno odsustvo sa posla, zastoje u poslu bez krivnje zaposlenog.

Prosječna mjesečna isplaćena bruto plaća obuhvaća sve vrste neto isplata plus zakonom propisana obavezna/obvezna izdvajanja iz bruto plaće (doprinosi iz bruto plaće i akontacija poreza na dohodak).

Prosječna mjesečna isplaćena neto i bruto plaća po zaposlenom izračunava se dijeljenjem ukupnih isplata sa brojem zaposlenih koji su učestvovali u isplatama.

U obračun nisu uključene plaće pripadnika odbrane, kao ni plaće zaposlenih u obrtu i srodnim djelatnostima.

Nominalni indeksi neto i bruto plaća izračunavaju se iz podataka o prosječnim mjesečnim iznosima neto i bruto plaća za odgovarajuće mjeseci i godine.

Realni indeksi neto i bruto plaća izračunavaju se dijeljenjem nominalnih indeksa neto i bruto plaća sa indeksom potrošačkih cijena.

## NOTES ON METHODOLOGY

### EMPLOYMENT AND WAGES

#### Employment

Data on the total number of persons in paid employment in the Federation of BiH (legal persons and crafts and related activities) were obtained by processing data that were taken from the administrative source, the Tax Administration of the Federation of BiH.

The survey includes legal entities of all types of ownership, government bodies, institutions and other organizations that operate on the territory of the Federation of BiH.

The survey on persons in paid employment in legal entities includes all persons who have signed a work contract, regardless of the type of work contract and whether they work full-time or less than full-time.

This data including employees in defence and police.

The survey on persons in crafts and related activities includes and employed and owners of craft.

Employed are persons who have signed a contract with an employer (legal entities or owners of craft and trade) for a fixed or an unspecified period of time, irrespective of the type of ownership and of whether they work full-time or less than full-time.

Annual average of the number of persons in employment is calculated on the basis of monthly data.

#### Unemployment

Data on the number of unemployed persons are taken over from the Employment Office and include only persons registered as unemployed at this office.

#### Wages

Data on average monthly paid off net and gross earnings are calculated on the base of the data collected with regular Monthly survey on employment and wages Rad-1. The survey includes legal entities of all types of ownership, government bodies, institutions and other organizations.

The statistical survey on wages covers paid off net and gross earnings of persons in payed employment, irrespective of the kind of employment and number of working hours.

Monthly paid off net earning includes income of a person in employment earned for the work done during regular working hours as well as for annual leave, paid leave, public holidays and day-offs defined by law, sickness which are paid by employer, paid absence from the work, lay-offs and job stops caused against person's will and of no fault of his own, and all other payments which are subject to contributions.

Average monthly gross earning includes all kinds of net pays plus contributions from gross earnings as prescribed by law and taxes.

Average paid off net and gross earnings per person in employment are calculated by dividing the total of pay-offs with the number of persons who participated in that payments.

It does not include pay-offs of persons in employment in crafts and related activities and persons employed in defence.

Nominal indices of net and gross wages are calculated from the data on average monthly net and gross wages for the respective months and year.

Real indices of net and gross wages are calculated by dividing nominal indices of net and gross wages with the consumer price index.

## **NAPOMENA:**

Prosječna mjesečna isplaćena neto plaća koju objavljuje Federalni zavod za statistiku ne sadrži porez na dohodak.

## **CIJENE**

Indeks potrošačkih cijena predstavlja mjeru promjena cijena proizvoda i usluga koje rezidentna domaćinstva/kućanstva kupuju radi zadovoljenja svojih ličnih/osobnih potreba.

### **Namjena**

Indeks potrošačkih cijena se koristi kao mjera inflacije, za usklađivanje plaća i zarada u skladu sa kolektivnim ugovorima, te penzija i socijalnih davanja. Također se može koristiti i za cijenovno prilagođavanje klauzula u dugoročnim kupoprodajnim ugovorima, omogućuje upoređivanje kretanja cijena unutar zemlje između pojedinih regiona, te služi kao osnov za deflacioniranje pojedinih makroekonomskih agregata u statistici nacionalnih računa i u druge svrhe.

### **Indeks potrošačkih cijena**

Indeks potrošačkih cijena u Federaciji Bosne i Hercegovine izračunava se na osnovu reprezentativne liste proizvoda koju čini 618 proizvoda. Svakog mjeseca prikuplja se oko 10000 cijena na unaprijed definiranom uzorku prodajnih mjesta i geografskih lokacija.

### **Obuhvat indeksa**

**Geografski obuhvat** - Cijene se prikupljaju na pet lokacija (gradova) u Federaciji Bosne i Hercegovine (Bihać, Mostar, Sarajevo, Tuzla i Zenica) odabranih prema kriteriju broja stanovnika i njihovoj ulozi u geografskom području kojem pripadaju.

**Obuhvat proizvoda** - Obuhvaćeni su najvažniji proizvodi i usluge koje kupuje stanovništvo radi finalne potrošnje. Obuhvat dobara i usluga redovno se revidira kako bi se očuvala reprezentativnost liste proizvoda s obzirom na ukuse potrošača i njihove navike u pogledu kupovine.

### **Snimanje cijena**

Sve cijene prikupljaju uposlenici Federalnog zavoda za statistiku prema utvrđenom vremenskom rasporedu i unaprijed odabranom uzorku prodavnica/prodavaonica, tržnica i ustanova koje pružaju različite usluge stanovništvu. Snimatelji cijena dobivaju jasne specifikacije naziva proizvoda, njegove COICOP šifre i jedinice mjere i na osnovu/temelju tih informacija samostalno biraju konkretan proizvod čiju će cijenu snimati na određenom prodajnom mjestu, u skladu/sukladno sa kriterijem najprodavanijeg proizvoda na datom prodajnom mjestu. Kako bi se osiguralo da snimatelji iz mjeseca u mjesec snimaju cijene istih proizvoda, te kako bi se moglo pratiti koje proizvode snimatelji posmatraju na terenu, u upitnik se unose karakteristike proizvoda, kao što su marka, vrsta i količina proizvoda koji se snima, te informacije o eventualnim zamjenama ovih karakteristika ukoliko ih bude.

Takav način snimanja omogućuje praćenje promjene kretanja cijena između dva perioda tj. praćenje dinamike kretanja cijena.

Za potrebe indeksa potrošačkih cijena, snimanje cijena se vrši sljedećih dana u mjesecu:

- za poljoprivredne proizvode koji se prodaju na tržnicama cijene se prikupljaju dva puta mjesečno, i to u prvoj i trećoj sedmici/tjednu u mjesecu;

## **NOTICE:**

Monthly paid off net wages published by Federal Office of Statistics does not include income

## **PRICES**

Consumer Price index represents a measure of average changes in price of a product (goods and services) which consumers buy for their personal needs.

### **Purpose**

The CPI can be used for various purposes. It can be used as a measure of inflation, for price adjustment of clauses in long-term sales and purchases contracts (for example, the CPI can serve for indexing wages and salaries in collective agreements, for indexing pensions etc.), it enables a comparison of inflation in the country with inflation in other countries as well as a comparison of price movements within a particular country and regions, also it can be used as a base for deflating macroeconomic aggregates in statistic of national accounts and for other purposes.

### **Consumer Price Index**

The CPI in the Federation of Bosnia and Herzegovina is calculated on the basis of the representative List of products that consisted of 619 different items. Each month around 10000 prices are being collected in a fixed panel of geographical locations and outlets.

### **Scope of the Index**

**Geographic coverage** - The prices are collected in five geographic locations (cities) of the Federation of Bosnia and Herzegovina (Bihać, Mostar, Sarajevo, Tuzla and Zenica) chosen according to the criterion of their weight in terms of population and their role with respect to the geographical areas they belong to.

**Product coverage** - All relevant goods and services bought by the reference population for the purpose of final consumption are included in the index. The coverage of goods and services is regularly reviewed in order to ensure the representative list of product with respect to the consumer tastes and purchasing practices.

### **Price collection**

All the prices are collected by the personnel of the Institute for Statistics of FBiH according to a pre-defined schedule and panel of outlets, markets and institutions providing different kinds of services to citizens. The price collectors receive clear specifications of the name of item, its COICOP code, and unit of measurement that allows them to choose a concrete item for price collecting in a specific outlet, in accordance with the criterion of the most sold products in that outlet. In order to be certain that the collector is collecting prices for exactly the same items each month, the form for price collecting also includes the informations on detailed product description in terms of brands, variety and quantity, as well as the information on possible replacements of items.

All of this allows the monitoring of the exact price change in different periods.

For the purposes of CPI calculations, the price collection is scheduled as follows:

- for agricultural products sold on green markets the prices are being collected twice a month, in the first and third week of a month;

- za sve ostale proizvode cijene se, u skladu/sukladno sa važećim Evropskim/Euroskim regulativama, prikupljaju jedanput mjesečno (između 1. i 21. u mjesecu), s tim da se nužno održava isti interval između prikupljanja.

### **Ponderi**

Ponderi koji se primjenjuju za izračunavanje indeksa potrošačkih cijena su koeficijenti koji odražavaju relativnu važnost odabranih proizvoda i usluga u ukupnoj potrošnji domaćinstava/kućanstava na teritoriji Federacije BiH. Pomoću njih se izračunavaju elementarni indeksi kao ponderisani/ponderirani prosjeci. Bazirani su na podacima povezanim sa finalnom potrošnjom domaćinstava/kućanstava i na podacima o broju stanovnika.

Osnovni izvor podataka za izradu pondera za obračun indeksa potrošačkih cijena je Anкета o potrošnji domaćinstava/kućanstava. Za izračunavanje indeksa potrošačkih cijena, od januara 2018. godine primjenjuju se ponderi koji se baziraju/temelje na podacima iz Ankete o potrošnji domaćinstava/kućanstava iz 2015. godine. Ponderi se svake godine korigiraju indeksom kretanja cijena u prethodnoj godini.

### **Klasifikacija**

Za obračun indeksa potrošačkih cijena upotrebljava se Klasifikacija lične/osobne potrošnje prema namjeni (Classification of Individual Consumption by Purpose-COICOP) po kojoj se proizvodi i usluge dijele na dvanaest osnovnih odjeljaka za koje se izračunavaju indeksi.

### **Agregiranje**

Izračunavanje indeksa potrošačkih cijena počinje izračunavanjem elementarnih indeksa (indeksa proizvoda) i indeksa reprezentativnih stavki na nivou gradova. Pri tome se kao mjera srednje vrijednosti koristi geometrijska sredina. Agregatni indeksi se nakon toga izračunavaju korištenjem Laspeyres-ove formule za ponderisanu aritmetičku sredinu počevši od indeksa reprezentativnih stavki na nivou gradova pa do ukupnog indeksa Federacije Bosne i Hercegovine. Referentna baza za izračunavanje indeksa je 2015. godina.

### **Ostale definicije**

**Proizvod** - bilo koji proizvod ili usluga za ličnu/osobnu potrošnju koji se mogu kupiti, grupni naziv za proizvode i usluge.

**Reprezentativna stavka** - proizvod na najnižem nivou agregacije, odnosno proizvod u prodajnom mjestu na jednoj geografskoj lokaciji za koji se može procijeniti ponder. Proizvodima iz nižih nivoa agregacije nije moguće dodijeliti ponder jer za to ne postoje reprezentativni podaci.

**Indeksi cijena proizvođača industrijskih proizvoda** u Federaciji Bosne i Hercegovine su izračunati u skladu sa Klasifikacijom djelatnosti BiH 2010 (Službeni glasnik BiH br. 47/10) i Nomenklaturom industrijskih proizvoda BiH 2010 (Službeni glasnik BiH br. 12/11 i 41/11).

**Indeks cijena proizvođača industrijskih proizvoda** se izračunava na bazi prodaje proizvoda proizvedenih u Federaciji BiH, a prodatih na teritoriji Bosne i Hercegovine (domaće tržište) i izvezenih na inostrano tržište.

### **Definicije**

**Prodajna cijena proizvođača industrijskih proizvoda na domaćem tržištu** je cijena po kojoj proizvođač prodaje svoje proizvode kupcima na domaćem tržištu u najvećim količinama utovareno u vagon (kamion) u mjestu proizvođača, ili je cijena po kojoj proizvođač vrši obračun sa drugim proizvođačima ili trgovinskim preduzećima/poduzećima. U ovu cijenu ulazi regres koji ostvaruje proizvođač, a od cijene se odbija trgovački rabat i popusti koje prodavac odobrava kupcu. PDV i akcize se ne uključuju u cijenu.

- for other items the prices, in accordance with the European Regulative, are being collected once a month (between 1<sup>th</sup> and 21<sup>th</sup> of the month) with the obligation of maintaining the same interval of price collection.

### **Weights**

Weights used for calculating the CPI reflect relative importance of the sampled goods and services in the total consumption of resident households within the territory of Federation of BiH. They are used for elementary indices calculations as the weighted averages. They are based on the data linked to the Household Final Consumption and population.

The most important data sources for calculating the weights used in the consumer price indices is the Household Budget Survey. From January 2018, the compilation of the CPI has been based on the weights derived from household expenditures made in 2015. Weights are updated every year according to the price changes in the previous year.

### **Classification**

For the CPI calculation, the Classification of Individual Consumption by Purpose (COICOP) is used. According to the COICOP, goods and services are divided into twelve main groups for which indices are calculated.

### **Aggregation**

Consumer Price Index calculation starts from the computation of elementary aggregate indices (items indices) and representative position at the level of towns. For this purpose, the geometric mean is used as a measure of average value. Elementary aggregate indices are calculated by using Laspeyres formula for weighted arithmetic mean starting from the level of representative positions indices at the level of towns to the overall index at the level of Federation Bosnia and Herzegovina. Reference base year for index calculation is 2015.

### **Other definitions**

**Product** - any consumer good or service that can be purchased, a term covering both goods and services.

**Representative position** - lowest level of product aggregation, i.e. item in an outlet in a geographic location with a weight. The items at the lower levels of aggregation do not have weights attributed due to the lack of representative data.

**The Producer price indexes** in Federation of Bosnia and Herzegovina are calculated according to the Classification of activities BiH 2010 (Službeni glasnik BiH br. 47/10) and Nomenclature of Industrial Products BiH 2010 (Službeni glasnik BiH br. 12/11 i 41/11).

**The Producer price index** is calculated based on production value of industrial products produced in Federation of BiH and sold on the territory of Bosnia and Herzegovina (domestic market) and exported on non-domestic market.

### **Definitions**

**Industrial producer price on domestic market** is either price at which a producer sells products at the domestic market in the largest quantities, franco loaded into a wagon (truck) at the location of a producer or a price charged to another company by a producer. The selling price includes reimbursements if applicable, and it excludes commercial rebates, discounts, VAT and excises.

**Prodajna cijena proizvođača industrijskih proizvoda na inozemnom tržištu** je cijena po kojoj proizvođač prodaje svoje proizvode kupcima na inozemnom tržištu u najvećim količinama isporučeno prema ugovorenim paritetima (EXW, FCA, FAS, FOB, CFR, CIF, CPT, CIP, DAF, DES, DEQ, DDU, DDP i dr.). U prodajnu cijenu ulazi regres koji ostvaruje proizvođač, a isključuju se rabat i popusti koje prodavac odobri kupcu. PDV i akcize se ne uključuju u cijenu.

**Indeks cijena proizvođača industrijskih proizvoda** predstavlja mjeru promjena cijena proizvoda koje industrijska preduzeća/poduzeća proizvode i prodaju na domaćem i inozemnom tržištu.

Ukupan indeks cijena proizvođača industrijskih proizvoda sadrži dva podindeksa, tj. Indeks cijena proizvođača industrijskih proizvoda na domaćem tržištu i Indeks cijena proizvođača industrijskih proizvoda na inozemnom tržištu. Praćenje prodajnih cijena na ta dva tržišta daje promjene u indeksu cijena proizvođača industrijskih proizvoda ukupne industrije, glavnih industrijskih grupacija, područja i oblasti industrije.

#### **Namjena**

Indeks cijena proizvođača industrijskih proizvoda se može koristiti kao mjera inflacije, za očuvanje vrijednosti kod ugovora s indeksnim klauzulama, te kao osnov za deflacioniranje pojedinih makroekonomskih agregata u statistici nacionalnih računa i u druge svrhe.

#### **Obuhvat indeksa**

Indeks cijena proizvođača industrijskih proizvoda u Federaciji Bosne i Hercegovine izračunava se na osnovu prikupljenih cijena za proizvode koji se prodaju na domaćem i inozemnom tržištu.

**Obuhvat proizvoda** - Obuhvaćeni su najvažniji proizvodi i usluge koje se proizvode u Federaciji BiH i prodaju na domaćem i inozemnom tržištu.

Svakog mjeseca se od izabranih preduzeća prikuplja 2039 pojedinačnih cijena za izabrane proizvode.

**Obuhvat preduzeća** - Cijene se prikupljaju od 595 proizvodna subjekta.

#### **Prikupljanje cijena**

Za indeks cijena proizvođača industrijskih proizvoda na domaćem i inozemnom tržištu cijene se prikupljaju od industrijskih preduzeća/poduzeća, mjesečno putem obrazaca C-41/DOM i C-41/INO.

#### **Ponderi**

Ponderi za izračunavanje ukupnog indeksa cijena proizvođača industrijskih proizvoda predstavljaju relativno učešće vrijednosti prodaje pojedinih proizvoda i na domaćem i na inozemnom tržištu.

Ponderi koji se primjenjuju za izračunavanje indeksa cijena proizvođača industrijskih proizvoda na domaćem tržištu su koeficijenti koji odražavaju relativno učešće vrijednosti prodaje pojedinog proizvoda u ukupnoj vrijednosti prodaje svih proizvoda na domaćem tržištu. Ponderi koji se primjenjuju za izračunavanje indeksa cijena proizvođača industrijskih proizvoda na inozemnom tržištu su koeficijenti koji odražavaju relativno učešće vrijednosti prodaje pojedinog proizvoda u ukupnoj vrijednosti prodaje svih proizvoda na inozemnom tržištu. Osnovni izvor podataka za izradu pondera je Godišnji izvještaj industrije (IND-21).

Za izradu ponderacionog sistema koji je primjenjen pri izračunu indeksa cijena proizvođača industrijskih proizvoda korišteni su podaci za 2015. godinu (bazna godina). Nova ponderacija se radi svakih 5-7 godina, dok se korekcija pondera vrši svake godine. Kao korektivni faktor se koriste indeksi kretanja cijena proizvoda u prethodnoj godini.

**Industrial producer price on non-domestic market** is price at which producer sells products at the non-domestic market in the largest quantities delivered according to the agreed parities (EXW, FCA, FAS, FOB, CFR, CIF, CPT, CIP, DAF, DES, DEQ, DDU, DDP and etc.). The selling price includes reimbursements if applicable, and it excludes commercial rebates, discounts, VAT and excises.

**Producer Price index** represents the measurement of price change of industrial products produced and sold by enterprises on domestic and non-domestic market.

Total PPI is composed of two subindices, i.e. the industrial producer price index on the domestic market and industrial producer price index on the non-domestic market. Monitoring of selling prices for these two markets provides changes in PPI for total industry, the main industrial groupings, sections and divisions of industry.

#### **Purpose**

The PPI can be used as a measure of inflation, to preserve the value of contracts with escalator clauses, as well as a base for deflating macroeconomic aggregates in statistics of national accounts and for other purposes.

#### **Index coverage**

Producer Price index in Federation of BiH is calculated based on collected prices for products sold on domestic and non-domestic market.

**Product coverage** - All relevant products and services produced by enterprises located in the Federation of BiH and sold on domestic and non-domestic market are covered by this index.

Each month 2039 single prices are collected from selected enterprises.

**Enterprises coverage** - The prices are collected from 574 producers.

#### **Price collection**

For Producer Price Indices of industrial products on the domestic and non-domestic market, all items the prices are being collected once a month through C-41/DOM and C-41/INO forms.

#### **Weights**

Weights used for calculating the total PPI represent the relative share of value of sale for each products on domestic and non-domestic market. Weights used for calculating the PPI on the domestic market reflect the relative importance value of sale for each product in the total value production sold on the domestic market.

Weights used for calculating the PPI on the non-domestic market reflect the relative importance value of sale for each product in the total value production sold on the non-domestic market. The main source of data for calculating weights is the Annual Survey on Industrial Production (IND-21).

For the production of weighting system applied for calculation of PPI, data for 2015 (based year) were used. The new ponderation has been done each 5-7 years, while correction of weights has been done each year. Indices of price movements of products in previous year are used as correction factor.

## Klasifikacija i nomenklatura

Za obračun indeksa cijena proizvođača industrijskih proizvoda upotrebljava se Klasifikacija djelatnosti (KD BiH 2010) prema kojoj se poslovni subjekti razvrstavaju u područja B, C i D i Nomenklatura industrijskih proizvoda (NIP BiH 2021).

## Aggregiranje

Izračunavanje indeksa cijena proizvođača industrijskih proizvoda počinje izračunavanjem mjesečnih indeksa prostom geometrijskom sredinom za pojedine proizvode koje proizvodi više proizvođača. Agregirani indeksi se nakon toga izračunavaju korištenjem Laspeyres-ove formule za ponderisanu aritmetičku sredinu počevši od indeksa pojedinih proizvoda pa do ukupnih indeksa (ukupnog, indeksa na domaćem tržištu i indeksa na inozemnom tržištu), za Federaciju Bosne i Hercegovine.

## INVESTICIJE U STALNA SREDSTVA

### Izvori i metode prikupljanja podataka

Podaci o investicijama su prikupljeni putem istraživanja „Godišnji izvještaj o investicijama u stalna sredstva (obrazac INV-01)“ za sve pravne osobe.

Nisu obuhvaćena investiciona ulaganja samostalnih poduzetnika i domaćinstava/kućanstava.

Definicije i metodološka objašnjenja su zasnovana na metodologiji Evropski/Europski sistem računa 2010 (ESA 2010).

Podaci o investicijama prikazuju ukupno ostvarene investicije i ostvarene investicije u nova stalna sredstva po tehničkoj strukturi.

Svi podaci su iskazani po područjima Klasifikacije djelatnosti BiH 2010, koja je usklađena sa evropskom klasifikacijom NACE Rev. 2, a pravne osobe su grupisane prema sjedištu i pretežnoj djelatnosti investitora (organizacioni princip).

### Definicije

**Investicijama u stalna sredstva** smatraju se nabavke/nabave preduzeća/poduzeća i drugih pravnih osoba radi dobivanja novih stalnih sredstava, povećanja vrijednosti ili zamjene postojećih stalnih sredstava (stambene zgrade, ostale zgrade i građevine, oprema i uređaji trajnijeg karaktera, osnovno stado, pošumljavanje i podizanje dugogodišnjih zasada, kapitalizirana ulaganja u istraživanje i razvoj, softveri i baze podataka itd). Nabavljena investicijska dobra mogu biti nova ili polovna/rabljena, kupljena od drugih u zemlji i inozemstvu. Stalna sredstva mogu, također, biti stečena trampom, primljena kao kapitalni transfer u naturi ili proizvedena u vlastitoj režiji. Obuhvataju se sve vrste ulaganja u nove kapacitete, kao i ulaganja za proširenje, rekonstrukciju i modernizaciju postojećih ili zamjenu zastarjelih, istrošenih ili slučajnom štetom uništenih kapaciteta.

Ne obuhvata se redovno i tekuće održavanje stalnih sredstava, ulaganja u obrtna sredstva, usavršavanje osoblja, ispitivanje tržišta i kupovina zemljišta.

**Ostvarene investicije** predstavljaju vrijednost fizički realizovane izgradnje, izrade ili nabavke/nabave novih i polovnih/rabljenih stalnih sredstava tokom/tijekom godine, bez obzira na to jesu li završene, je li i kada izvršena njihova isplata.

**Ostvarene investicije u nova stalna sredstva** odnose se na onaj dio stalnih sredstava koji je nabavljen neposredno od izvođača građevinskih radova, proizvođača opreme ili proizveden u vlastitoj režiji, odnosno ona investicijska dobra koja još nisu bila predmet kupoprodaje između neposrednih korisnika tih dobara. Ovdje se uključuje i polovna/rabljena oprema nabavljena u inozemstvu, budući da izravno utiče na porast nacionalnog bogatstva u zemlji.

## Classification and nomenclature

For calculating the price index, the PPI Classification of Activities (CEA BiH 2010) is used by which legal entities are classified in sections B, C and D and Nomenclature of Industrial Products (NIP BiH 2010).

## Aggregation

Producer Price Index calculation starts from the computation of monthly average indices for each product produced by the more than one producer, using simple geometric mean. Aggregated indices are calculated by using Laspeyres formula for weighted arithmetic mean starting from the level of representative products to the all indices (total PPI, PPI on domestic market and PPI on non-domestic market) at the level of Federation Bosnia and Herzegovina.

## GROSS FIXED CAPITAL FORMATION

### Sources and methods of data collecting

Data on gross fixed capital formation are provided from „The Annual Report on Gross Fixed Capital Formation (the INV-01 form)“ for all legal entities.

Data do not cover the investments realised by entrepreneurs and households.

Definitions and notes on methodology are based on the methodology European System of Accounts 2010 (ESA 2010).

Data on gross fixed capital formation present the gross fixed capital formation and gross fixed capital formation in new fixed assets by technical composition.

All data have been given by KD BIH 2010 sections of Classification of Activity, which is harmonized with the NACE Rev. 2 European Classification of Activity, and legal entities were grouped regarding to the main activity and headquarter of the investor (by organisational principle).

### Definitions

**Gross fixed capital formation in fixed assets** includes provisions of enterprises and other organizations (legal entities) aimed at getting new fixed assets, increasing the value or replacing already existing fixed assets (residential buildings, other buildings and edifices, permanent equipment and installations, breeding stock, afforestation and long-standing plantations, research and development recognised as capital formation, software and databases, etc.). Provided capital formation assets can be new or used, bought in the country or abroad. Fixed assets can also be obtained through barter, received as capital transfer in kind or self-produced. All kinds of capital formation in new capacities are included, as well as investments in enlargement, reconstruction and modernisation of the already existing or substitution of outworn, worn off or not deliberately damaged capacities.

Gross fixed capital formation excludes ordinary and current maintenance and repair of fixed assets, capital formation in current assets, personnel training services, market research and land purchase.

**Gross fixed capital formation** represents the value of physically made construction, produced or procured fixed assets (new and existing) throughout a year, regardless of whether they have been finished and whether or when the payment has been made.

**Gross fixed capital formation in new fixed assets** relates to the part of fixed assets that has been purchased directly from the contractor, producer of equipment, or that has been self-produced. This relates to the gross fixed capital formation assets still out of buying and selling transactions among users. It also includes the existing assets purchased abroad, since it directly influences the country's affluence.

Ostala polovna stalna sredstva nisu uključena u ostvarene investicije u nova stalna sredstva. U nabavku/nabavu novih stalnih sredstava svrstavaju se i investicije u veća poboljšanja postojećih stalnih sredstava.

**Investicije u građevinske objekte i prostore** obuhvataju stambenu izgradnju i ostale građevinske radove (ostala visokogradnja, niskogradnja i značajnija poboljšanja zemljišta).

**Investicije u strojeve i opremu** obuhvataju nabavku strojeva, opreme i transportnih sredstava.

**Investicije u ostalo** obuhvataju ulaganja u kultivisane biološke resurse (biološka sredstva), proizvode intelektualnog vlasništva i troškove prijenosa vlasništva zemljišta. U proizvode intelektualnog vlasništva spadaju: kapitalizirana ulaganja u istraživanje i razvoj, rudarska i mineralna istraživanja, softveri i baze podataka, književni i umjetnički originali i ostali proizvodi intelektualnog vlasništva.

## POLJOPRIVREDA, ŠUMARSTVO I RIBOLOV

### Stočarstvo

Podaci o klanju stoke i peradi u klaonicama prikupljaju se redovnim mjesečnim istraživanjem za poslovne subjekte, posebno za pravne osobe i dijelovi pravnih osoba (PO-52), a posebno za obrtnike (PO-52a).

Prikupljaju se podaci o broju grla zaklane stoke i peradi po vrstama i kategorijama, bruto težini, neto težini i randmanu. Iskazuje se sva zaklana stoka i perad bez obzira na porijeklo.

Izveštajne jedinice i jedinice posmatranja, za istraživanje PO-52 su pravne osobe i dijelovi pravnih osoba razvrstani prema KD BiH 2010 za obavljanje djelatnosti 10.1-Prerada i konzerviranje mesa i 10.12-Prerada i konzerviranje mesa peradi.

Izveštajne jedinice za istraživanje PO-52a su veterinarske stanice i kantonalne uprave za inspeksijske poslove za obrtnike registrovane prema KD BiH 2010 za obavljanje djelatnosti 10.11-Prerada i konzerviranje mesa i 10.12-Prerada i konzerviranje mesa peradi.

### Definicije

**Bruto težina** predstavlja težinu stoke i peradi prije klanja izraženu u tonama.

**Neto težina** je težina očišćenog trupa zaklane stoke i peradi bez kože, krvi, glave (osim kod odojaka i peradi), utrobe, prednjih nogu do koljena i stražnjih nogu do skočnog zgloba, izraženo u tonama.

**Randman zaklane stoke i peradi** predstavlja odnos težine zaklane stoke i peradi (neto težine) i težine žive stoke i peradi (bruto težine), a iskazuje se u postocima sa jednom decimalom.

### Prikupljanje kravljeg mlijeka i proizvodnja mliječnih proizvoda

Podaci o prikupljenom kravljem mlijeku i proizvodnji mliječnih proizvoda prikupljaju se redovnim mjesečnim istraživanjem „Mjesečni izvještaj o prikupljanju kravljeg mlijeka i proizvodnji mliječnih proizvoda“ (PO-M-MP/M). Ovim izvještajem prikupljaju se podaci o količini prikupljenog kravljeg mlijeka sa teritorije cijele Bosne i Hercegovine, sadržaju mliječne masti i proteina, te proizvodnji mliječnih proizvoda od kravljeg mlijeka.

Izveštajne jedinice i jedinice posmatranja su pravne osobe i dijelovi pravnih osoba razvrstani prema KD BiH 2010 u djelatnost 10.51-Proizvodnja mlijeka, mliječnih proizvoda i sira.

### Definicije

**Mlijeko za piće** obuhvata sirovo mlijeko, neobrano mlijeko, djelomično obrano mlijeko i obrano mlijeko bez sadržaja aditiva.

*Other used fixed assets are not included in the gross fixed capital formation in new fixed assets. Provision of new fixed assets also includes the gross fixed assets for major improvements of the existing fixed assets.*

**Gross fixed capital formation in buildings and other structures** includes dwellings and other buildings and structures (other buildings, civil engineering works and land improvements).

**Gross fixed capital formation in machinery and equipment** consists of purchase of machinery, equipment and transport equipment.

**Gross fixed capital formation in other** includes investments in cultivated biological resources, intellectual property products and costs of ownership transfer of land. Intellectual property products consists of research and development recognised as capital formation, mineral exploration, computer software and databases, literary or artistic originals and other intellectual property products.

## AGRICULTURE, FORESTRY AND FISHING

### Livestock

*The data on slaughtered of livestock and poultry in slaughterhouses are collected through the regular monthly surveys for business entities, separately for legal entities and part of legal entities (PO-52), and separately for entrepreneurs (PO-52a).*

*The data on the number of slaughtered cattle and poultry by types and categories, gross weight, net weight and randman are collected. All slaughtered cattle have been presented regardless of their origin.*

*Reporting and observation units for survey PO-52 are legal entities and parts of legal entities classified, according to the KD B&H 2010 in class 10.11-Processing and preserving of meat and class 10.12-Processing and preserving of poultry meat.*

*Reporting units for survey PO-52a are veterinary services and cantonal veterinary inspections for entrepreneurs registered according to the KD B&H 2010 in class 10.11-Processing and preserving of meat and class 10.12 - Processing and preserving of poultry meat.*

### Definitions

**Gross weight** is the weight of livestock and poultry in tons and before slaughter.

**Net weight** is the weight of dressed carcass of slaughtered livestock and poultry without skin, blood, head (except piglets and poultry), womb, front legs to the knee and the back legs to the hock, in tons.

**Coefficient of utilization** is ratio of weight of slaughtered cattle and poultry (net weight) and the weight of livestock and poultry (gross weight), and is expressed as a percentage with one decimal. These indicators are used to review the calculation of domestic production in registered slaughterhouses, and calculation of economic accounts in agriculture.

### Collection of cow's milk and production of dairy products

*The data on collected cow's milk and production of dairy products are collected through regular monthly survey which is conducted through the report "Monthly report on the collection of cow's milk and production of dairy products". This report provides information on quantity of collected cow's milk from the whole territory of Bosnia and Herzegovina, milk fat and protein contents and the production of dairy products from cows' milk.*

*Reporting and observation units are legal entities and part of legal entities classified, according to the KD B&H 2010, in class 10.51- Production of milk, dairy products and cheese.*

### Definitions

**Drinking milk** comprises raw milk, whole milk, skimmed milk, semi-skimmed milk and skimmed milk containing no additives.

**Pavlaka/vrhnje** obuhvata prerađenu pavlaku/vrhnje koja se koristi izvan mlijeckara (tj. za ljudsku potrošnju, kao sirovina za proizvodnju čokolade, sladoleda itd.) sa mliječnom masti ne većom od 29%, kao i većom od 29%.

**Fermentirani proizvodi** obuhvataju jogurt, tekući jogurt, kiselo mlijeko, acidofilno mlijeko, te ostale fermentirane proizvode.

**Maslac/puter** obuhvata otopljeni maslac/puter, ulje maslaca/putera i slične proizvode s više od 82% mliječne masti.

**Kajmak** je proizvod sličan maslacu/puteru sa sadržajem mliječne masti manjim od 80%, isključujući ostale masti.

**Kravlji sir** obuhvata sve vrste sira dobivene isključivo od kravljeg mlijeka (meki, polumeki, tvrdi i ostali sirevi), isključujući topljeni sir.

#### Skraćenice/Kratice

KD BiH 2010	Klasifikacija djelatnosti BiH 2010
t	tona
kg	kilogram

#### Šumarstvo

Podaci o proizvodnji šumarstva u državnim šumama rezultat su Mjesečnog istraživanja šumarstva ŠUM- 22 koje provodi Federalni zavod za statistiku na temelju Zakona o statističkim istraživanjima u FBiH «Službene novine Federacije BiH» br. 63/03 i 9/09.

Mjesečnim izvještajem šumarstva obuhvaćene su sve pravne osobe razvrstane u Registru poslovnih subjekata u području A-Poljoprivreda, lov i šumarstvo, odjeljak 02-Šumarstvo, sječa drveta i usluge povezane sa njima, a koje se bave stalnom proizvodnjom šumskih sortimenata u državnim šumama.

Prikupljanje podataka o proizvodnji i prodaji u šumarstvu vrši se na osnovi Nomenklature proizvoda i usluga šumarstva – NPUŠ, koja je izrađena za potrebe statistike šumarstva na osnovi Liste karakterističnih proizvoda šumarstva, koju je Eurostat (Statistički ured Evropske unije) objavio kao integralni dio Priručnika za ekonomske račune poljoprivrede i šumarstva (Manual on the Economic Accounts of Agriculture and Forestry – EAF) u novembru/studenom 1997. godine.

Trupci (lišćara/listača i četinara/četinjača) su dijelovi debla koji su namjenjeni daljem prerađivanju piljenjem, ponekad rezanjem ili ljuštenjem jer imaju povoljna fizička i kemijska svojstva te su namjenjeni za industrijsku preradu.

Jamsko drvo (lišćara/listača i četinara/četinjača) namjenjeno je za razne tehničke svrhe jer ima vrlo povoljna fizička i kemijska svojstva. To je drvo koje se upotrebljava za izgradnju i održavanje amskih rovova i okna, dakle za gradnju u zemlji i pod zemljom.

Ostalo dugo drvo (lišćara/listača i četinara/četinjača) obuhvaća sve vrste drveta pogodne za mehaničku preradu, stupove za elektro vodove i TT vodove te ostalo oblo drvo.

Prostorno drvo (lišćara/listača i četinara/četinjača) obuhvaća drvo za drvene ploče (pogodno za mehaničku preradu), a celulozno i taninsko drvo, zbog svog povoljnog kemijskog svojstva, pogodno je za kemijsku preradu. Taninsko drvo je sirovina iz koje se preradom dobivaju taninski ekstrati.

Ogrijevno drvo (lišćara/listača i četinara/četinjača) je namjenjeno neposredno za ogrjev ili za proizvodnju drvenog uglja.

Ostalo grubo obrađeno drvo (lišćara/listača i četinara/četinjača) obuhvaća sitno tehničko drvo, pogodno za izradu drvenih motki i kolja, raznih letvi i stupova za ogradu, ručica za alat i sl.

**Cream Cream:** the finished product and is available for distribution outside dairies (e.g. for human consumption or as raw material in the manufacture of chocolate, ice cream, etc.) with the fat content no more than and more than 29%.

**Fermented products** include yoghurts, drinkable yoghurts, sour milk, acidified milk and other fermented products.

**Butter** includes melted butter, butter oil and similar products with more than 82% fat content.

**Kaymak** is a product similar to butter, with fat content less than 80%.

**Cheese** includes all kinds of cheese produced from cow's milk (soft, semi-soft, hard and other cheeses), excluding melted cheese.

#### Abbreviations

KD B&H 2010	Classification of Activities of BiH, 2010
t	ton
kg	kilogram

#### Forestry

Data on production of forestry assortments in the publicly-owned forests are result of monthly reports on surveys of forests (ŠUM – 22) conducted by the Federal Office of Statistics on the basis of Act on Statistical Survey in FB&H (Official Gazette of FB&H, No 63/03 and 9/09.).

All legal entities classified in the Register of Business Entities under section A – Agriculture, hunting and forestry Section 02 – Forestry, felling and related services activities, engaged in permanent production forest assortments in the publicly-owned forests, and are extended by Monthly Report of forestry.

Data collection on production and sales of forestry is practised on the basis of the Nomenclature of Forest Products and Services NPUŠ which is made for the purposes of forestry statistics on the basis the List of Characteristic Products of the Commercial Timber Production compiled by the Eurostat (the Statistical Office of the European Union), and published as an integral part of the Manual for Economic Accounts of Agriculture and Forestry in November 1997.

Logs (broad-leaves trees and conifers) are parts of timber intended for further processing by sawing, sometimes by cutting or peeling, because of its good physical and chemical characteristics, so it is useful to be industrially processed.

Mining timber (broad-leaves trees and conifers) having very good physical and chemical characteristics, is intended for various technical purposes. It is used for building and maintaining pits and shafts, therefore, for constructing underground and on the surface.

Other long timber (broad-leaves trees and conifers) includes all kinds of wood suitable for mechanical processing, transmission-line and telephone-line pylons as well as other oval timber.

Stack wood (broad-leaves trees and conifers) includes wood for boards (suitable for mechanical processing), and wood-pulp and tannin wood are, because of its good chemical characteristics, suitable for chemical processing. Tannin wood is a material that, processed, gives tannin extracts.

Fuel wood (broad-leaves trees and conifers) is intended directly for fuel or production of wood coal.

Other roughly processed wood (broad-leaves trees and conifers) includes paltry technical wood suitable for processing of wood poles, different bars and fence piers, tool cages etc.

## INDUSTRIJA

Pokazatelji o industrijskoj proizvodnji prikazani u ovom poglavlju rezultat su Mjesečnog istraživanja industrije M KPS IND-1 koje provodi Federalni zavod za statistiku na temelju Zakona o statistici u FBiH („Službene novine Federacije BiH“ br. 63/03 i 9/09).

### Metod računanja

Indeksi industrijske proizvodnje izračunavaju se u dva koraka, korištenjem Laspeyres-ove formule. U prvom koraku indeksi se izračunavaju iz podataka o količinama pojedinačnih proizvoda iz Mjesečne NIP BiH 2018 i odgovarajućeg ponderacijskog koeficijenta, koji je aproksimacija dodane vrijednosti pojedinačnih proizvoda. U drugom koraku svi indeksi grana i viših nivoa ponderišu se strukturom dodane vrijednosti iz 2021. godine.

### Standardi i klasifikacije

Prikupljanje podataka na obrascu M KPS IND-1 vrši se na osnovu Metodologije za popunjavanje izvještaja i Mjesečne Nomenklature industrijskih proizvoda - Mjesečna NIP BiH 2018. (www.fzs.ba). Mjesečna NIP BiH 2018 zasnovana je na izvornoj NIP BiH 2010 (Službeni glasnik br. 12/11 i 41/11) i ažurirana sa aktuelnim izmjenama i dopunama. Mjesečna NIP BiH 2018 je dodatno razrađena i dopunjena u skladu sa specifičnim potrebama obračuna indeksa industrijske proizvodnje u BiH, a saglasno sa EU regulativama za kratkoročne poslovne statistike.

### Obuhvat mjesečnog istraživanja po ekonomskim djelatnostima

Mjesečnim izvještajem industrije (M KPS IND-1) obuhvaćena su sva pravna lica koja zapošljavaju deset i više zaposlenih (preduzeća/poduzeća i lokalne jedinice), razvrstana u Registru poslovnih subjekata Federalnog zavoda za statistiku.

Indeks obima industrijske proizvodnje (IPI) obuhvata djelatnosti koje su svrstane u sljedeća područja KD BiH 2010:

B -Vađenje ruda i kamena

C -Prerađivačka industrija

D-Proizvodnja i snabdijevanje električnom energijom i plinom

Saglasno EU STS propisu br. 1165/98 i 1893/2006 sljedeće djelatnosti ne ulaze u obračun indeksa industrijske proizvodnje:

Oblast 36 - Sakupljanje, prečišćavanje i snabdijevanje vodom

Grana 35.3 - Proizvodnja i snabdijevanje parom i klimatizacija

### Agregati glavnih industrijskih grupa (GIG)

Indeksi za GIG agregate izračunavaju se istom metodom kao indeksi po djelatnostima, samo se proizvodi grupišu prema i pretežnoj upotrebi proizvoda unutar oblasti i grane djelatnosti iz klasifikacije KD BiH 2010 (EU NACE Rev.2). Za izračunavanje indeksa za GIG agregate (EU MIGs) primjenjuju se nove definicije radi usklađivanja sa statističkim standardima EU.

AI Intermedijarni proizvodi: oblasti i grane KD BiH 2010: 07 – 09, 10.6, 10.9, 13.1 – 13.3, 16, 17, 20.1 – 20.3, 20.5, 20.6, 22 – 24, 25.5 – 25.7, 25.9, 26.1, 26.8, 27.1 – 27.4 i 27.9

AE Energija: oblasti KD BiH 2010: 05, 06, 19 i 35 (isključujući 35.3)

BB Kapitalni proizvodi: oblasti i grane KD BiH 2010: 25.1 – 25.4, 26.2, 26.3, 26.5, 26.6, 28, 29, 30.1 – 30.4, 32.5 i 33

CD Trajni proizvodi za široku potrošnju: oblasti i grane KD BiH 2010: 26.4, 26.7, 27.5, 30.9, 31, 32.1 i 32.2

CN Netrajni proizvodi za široku potrošnju: oblasti i grane KD BiH 2010: 10.1 – 10.5, 10.7, 10.8, 11, 12, 13.9, 14, 15, 18, 20.4, 21, 32.3, 32.4 i 32.9.

## INDUSTRY

Indicators about industrial production presented in this chapter represent the results of the Monthly Survey on Industrial Production M KPS IND-1 which the Institute for Statistics of FBiH carried out on the base of Law on Statistics in FBiH (Official gazette FBiH No. 63/03 i 9/09).

### Calculation method

Indices of industrial production are calculated in two stages according to the Laspeyres formula. In the first stage, indices are calculated from quantity data on production of individual products according to the Monthly NIP BiH 2018 and an adequate weighting coefficient, which represents an estimated value added of individual products. In the second stage, all indices of groups and higher levels are weighted with shares of value added of individual products from 2021.

### Standards and Classifications

Collecting data on the MKPS IND-1 is done on the basis of the methodology for completing the report and Monthly Nomenclature of Industrial Products - Monthly NIP 2018 (www.fzs.ba). Monthly NIP 2018 is based on the original NIP BiH 2010 (Official Gazette no. 12/11 and 41/11) and updated with current amendments. Monthly NIP 2018 is further developed and supplemented in accordance with the specific purpose of calculating the index of industrial production in BiH, and in accordance with EU regulativama for short-term business statistics.

### Coverage of monthly survey by economic activities

Reporting units for the Monthly Survey of Industrial Production (M KPS IND-1) are legal entities that employ ten or more employees (companies/enterprises and local units) classified in the Register of Business Entities of Institute for Statistics of FBiH.

Industrial production index (IPI) covers activities classified into the following sections of the KD BiH 2010:

B -Mining and quarrying

C -Manufacturing

D -Electricity and gas supply

In line with EU STS Regulation No. 1165/98 and 1893/2006, the following activities are excluded from the industrial production index calculation:

Division 36 - Water collection, treatment and supply

Group 35.3 – Steam and air conditioning supply

### Main Industrial Grouping (MIGs) aggregates

Indices for MIG aggregates are calculated by the same method as the indices by activities, save for the fact that the products are grouped according to the predominant use of the products within the division and groups of KD BiH 2010 (EU NACE Rev. 2). To calculate the index for MIG aggregates, new definitions are applied with aim of harmonization with the EU statistical standards.

AI Intermediate goods: the KD BiH 2010 divisions and groups: 07– 09, 10.6, 10.9, 13.1 – 13.3, 16, 17, 20.1 – 20.3, 20.5, 20.6, 22 – 24, 25.5 – 25.7, 25.9, 26.1, 26.8, 27.1 – 27.4 and 27.9

AE Energy: the KD BiH 2010 divisions: 05, 06, 19 and 35 (exl. 35.3)

BB Capital goods: the KD BiH 2010 divisions and groups: 25.1 – 25.4, 26.2, 26.3, 26.5, 26.6, 28, 29, 30.1 – 30.4, 32.5 and 33

CD Consumer durables: the KD BiH 2010 divisions and groups: 26.4, 26.7, 27.5, 30.9, 31, 32.1 and 32.2

CN Consumer non-durables: the KD BiH 2010 divisions and groups: 10.1 – 10.5, 10.7, 10.8, 11, 12, 13.9, 14, 15, 18, 20.4, 21, 32.3, 32.4 and 32.9.



## Prikazivanje serija indeksa

U skladu sa preporukama Eurostata, sezonsko prilagođavanje i kalendarsko prilagođavanje se vrši metodom TRAMO-SEATS u DEMETRA okruženju na mjesečnoj seriji izvornih indeksa industrijske proizvodnje. Produžavanje serije indeksa dodavanjem novih mjesečnih zapažanja za svaki idući mjesec može, zbog karakteristika primijenjene metode, prouzrokovati ispravke već objavljenih sezonski prilagođenih i kalendarski prilagođenih indeksa za nekoliko mjeseci unazad.

## Desezonirani indeksi

Pojam desezonirani indeksi podrazumijeva da su podaci prilagođeni za sezonu i kalendarske dane. U skladu s preporukama Eurostata podaci koji se upoređuju s podacima od prethodnog mjeseca (mjesečno poređenje prema terminologiji i praksi Eurostata) prezentiraju se u desezoniranom obliku indeksa industrijske proizvodnje ili iz njih izračunatih stopa rasta.

## Kalendarski prilagođeni indeksi

Pojam kalendarski prilagođeni indeksi podrazumijeva da su podaci prilagođeni za uticaj kalendarskih i radnih dana. U skladu s preporukama Eurostata podaci koji se upoređuju s podacima od istog perioda prethodne godine (godišnje poređenje prema terminologiji i praksi Eurostata) prezentiraju se u kalendarski prilagođenom obliku indeksa industrijske proizvodnje ili iz njih izračunatih stopa rasta.

## GRAĐEVINARSTVO

Podaci dati u ovom saopćenju dobijeni su na osnovu Mjesečnog izvještaja o izdatim odobrenjima za građenje (GRAĐ-OG). Izvještaj GRAĐ-OG popunjavaju odgovarajuća upravna tijela-organi nadležni za izdavanje odobrenja za građenje (odjeli, službe, odsjeci, sektori ili ministarstva) na općinskom/gradskom, kantonalnom ili entitetskom nivou.

Razvrstavanje građevinskih objekata i radova izvršeno je prema „Klasifikaciji vrsta građevinskih objekata u BiH“ (KVG0 BiH) koja je usklađena sa „Klasifikacijom vrsta građevinskih objekata EU“ (The Classification of Types of Construction-CC, final version, Eurostat 1997).

Korisna površina stana je podna površina stana mjerena unutar zidova stana.

Stambene zgrade su objekti u kojima je 50% ili više ukupne korisne podne površine namijenjene za stambene svrhe.

Nestambene zgrade su objekti koji nemaju stambenu površinu ili je manje od 50% ukupne korisne podne površine zgrade namijenjene za stambene svrhe.

Stan je svaka građevinski povezana cjelina namijenjena za stanovanje, koja se sastoji od jedne ili više soba sa odgovarajućim pomoćnim prostorijama (kuhinja, kupatilo, predsoblje, ostava i sl.) ili bez pomoćnih prostorija i ima jedan ili više ulaza.

Soba je prostorija za stanovanje koja je od drugih prostorija stana odvojena stalnim zidovima i ima direktnu dnevnu svjetlost i čija podna površina iznosi najmanje 4m<sup>2</sup>.

U ovom saopćenju je primijenjen novi koncept objave indeksa proizvodnje u građevinarstvu. Prikaz i interpretacija indeksa usklađena je sa EU propisima o kratkoročnim statistikama i preporukama o publikovanju indeksa proizvodnje u građevinarstvu.

## Indices series presentation

In accordance with the Eurostat's Recommendations, seasonal adjustment and working-day adjustment has been done by using the TRAMO-SEATS method in DEMETRA environment on the monthly series of original industrial production indices. Extending indices series by adding new monthly observations for each month could, because of the applied method characteristics, cause subsequent corrections of already published seasonally and working-day adjusted indices for several months backwards.

## Seasonally adjusted indices

The term seasonally adjusted indices indicates that the data are adjusted for both seasonal and working-day effects. In line with the Eurostat's Recommendations, data that are compared with the data from the previous month (monthly comparison with Eurostat terminology and practices) are presented in a seasonally adjusted form of industrial production indices or their growth rates.

## Working-day adjusted indices

The term working-day adjusted indices indicate that the data are adjusted only for working-day effects. In line with the Eurostat's Recommendations, data that are compared with data from the same period of the previous year (the annual comparison by Eurostat terminology and practices) are presented in a working-day adjusted form of industrial production indices or in their growth rates.

## CONSTRUCTION

Data presented in the first release were obtained on the basis of the Monthly report on building permits issued (GRAĐ-OG). Report GRAĐ-OG completed by respective governing bodies responsible for issuing building permits (departments, services, sectors or ministries) at the municipal/city, cantonal and entity level.

Construction and works are classified in accordance with the „Classification of Types of Construction in B&H (CC, final version, Eurostat 1997).

Useful floor area of dwelling is the floor area of the dwelling measured inside the dwelling walls.

Residential buildings are construction in which 50% or more of the useful floor area is intended for dwelling purposes.

Non-residential buildings are construction without dwelling area or those in which less than 50% of the overall useful floor area is intended for dwelling purposes.

Dwelling is any construction unit intended for dwelling purposes, consisting of one or more rooms with adequate auxiliary spaces (such as kitchen, bathroom, lobby, pantry etc.) or without auxiliary spaces and with one or more separate entrances.

Room is a space intended for dwelling purposes, separated from the rest of the dwelling by permanent walls, having direct daylight and at least 4 square metres of floor area.

In this release, the concept of publishing of indices of production in construction has been changed. The presentation and interpretation of indices is harmonised with the EU regulations referring to short-term statistics and recommendations for the publishing of indices of production in construction.

U ovom saopćenju je primijenjen novi koncept objave indeksa proizvodnje u građevinarstvu. Prikaz i interpretacija indeksa usklađena je sa EU propisima o kratkoročnim statistikama i preporukama o publikovanju indeksa proizvodnje u građevinarstvu. U skladu s tim, proizvodnja u građevinarstvu se prikazuje tromjesečnom stopom promjene izračunatom iz desezoniranih indeksa i godišnjom stopom promjene izračunatom iz kalendarskih prilagođenih indeksa. Izračunate serije indeksa proizvodnje u građevinarstvu uporedive su s onim koje objavljuje EUROSTAT.

### **Pravna i metodološka osnova**

Tromjesečni izvještaj građevinarstva (K KPS GRAĐ-21) provodi se u 2014. u F BiH na temelju Zakona o statistici u Federaciji BiH (Službene novine F BiH br. 63/03 i 9/09).

Koncepti i definicije koji se primjenjuju u istraživanjima K KPS GRAĐ-21 u F BiH usklađeni su s konceptima i definicijama iz Metodologije za kratkoročne poslovne statistike EU-a (Tema 4, ISSN 1725-0099, Europska zajednica, 2006.) i Uredbe Komisije (EZ-a) br. 1503/2006. o definicijama varijabla, popisu varijabla i učestalosti prikupljanja podataka.

### **Pokrivenost i obuhvat**

Tromjesečni izvještaj građevinarstva (K KPS GRAĐ-21) prikuplja se za poslovne subjekte ili njihove dijelove koji su u Statističkom poslovnom registru poslovnih subjekata razvrstani u područje F Građevinarstvo u skladu sa KD BiH 2010.

Tromjesečnim istraživanjem K KPS GRAĐ-21 obuhvaćena su sva preduzeća i njihovi dijelovi sa deset i više zaposlenih (tzv. „cut off“ uzorak), koja se bave građevinskom djelatnošću.

Podaci se odnose na građevinske radove (na novim građevinama, rekonstrukcijama, popravcima i održavanju postojećih građevina) izvršene na području BiH. Razvrstavanje građevina i radova izvršeno je prema Klasifikaciji vrsta građevinskih objekata – KVG0 BiH, koja je usklađena s klasifikacijom koju propisuje Eurostat (*Classifications of Types of Constructions – CC, final version*).

### **Metoda kalkulacije**

Indeksi proizvodnje u građevinarstvu izračunavaju se u dva koraka. U prvom koraku indeks se računa na temelju odrađenih sati radnika na gradilištu a u drugom koraku se vrši ponderacija istog na temelju vrijednosti izvršenih građevinskih radova.

### **Prezentacija serija indeksa**

Indeksi proizvodnje u građevinarstvu u ovom saopćenju prikazuju se kao izvorni (neprilagođeni) indeksi, desezonirani indeksi (iz kojih je isključen uticaj kalendarskih dana i sezonske komponente), kalendarski prilagođeni indeksi (iz kojih je isključen uticaj kalendarskih dana npr. broj radnih dana, nacionalni praznici, vjerski praznici itd.) te trend-indeksi (desezonirani indeksi iz kojih je isključen uticaj slučajne komponente).

Desezoniranje i kalendarsko prilagođavanje provedeni su uz pomoć programa JDEMETRA+, primjenom metode TRAMO-SEATS na tromjesečnoj seriji indeksa ( $\emptyset$  2015=100), koja počinje indeksom za prvo tromjesečje 2005. godine.

Produžavanje serije indeksa dodavanjem novih mjesečnih podataka može zbog obilježja primijenjene metode desezoniranja prouzrokovati naknadne promjene desezoniranih indeksa te trend-indeksa za prethodna razdoblja.

*In this release, the concept of publishing of indices of production in construction has been changed. The presentation and interpretation of indices is harmonised with the EU regulations referring to short-term statistics and recommendations for the publishing of indices of production in construction. Accordingly, production in construction is interpreted through the quarterly change rate calculated on the basis of seasonally adjusted indices and the annual change rate calculated on the basis of working-day adjusted indices. Calculated series of indices of production in construction are comparable to those published by EUROSTAT.*

### **Legal and methodological framework**

*The Quarterly Report on construction (K KPS GRAĐ-21) is carried out in 2014 in FB&H on the basis of the Official Law on Statistics of FB&H (Official Gazette Nos 63/03 and 9/09).*

*Concepts and definitions used in the K KPS GRAĐ-21 Surveys are harmonised in F BiH with the EU Methodology of Short-Term Business Statistics (Theme 4, ISSN 1725-0099; European Communities, 2006) as well as with the Commission Regulation (EC) No 1503/2006 on definitions of variables, list of variables and frequency of data compilation.*

### **Scope and coverage**

*The Quarterly Report on construction (K KPS GRAĐ-21) is collected from business entities and their parts classified in the Statistical Business Register of Business into section F Construction according to the KDBiH 2010.*

*The Quarterly Survey K KPS GRAĐ-21 covers enterprises and their parts 10 or more employees (the so-called „cut off“ sample) which performing construction activity.*

*Data refer to all construction works (new constructions and reconstructions, maintenance and repair works on existing constructions) done on the territory of the BiH. Constructions and works are classified according to the Classifications of Types of Constructions (EU CC)– KVG0 BiH which is harmonized with appropriate classification prescribed by Eurostat (Classifications of Types of Constructions – CC, final version)*

### **Calculation method**

*The indices of production in construction are calculated two stages. In the first stage indices are calculated of hours worked on second stage indices of groups are weighted with value of construction works.*

### **Indices series presentation**

*The indices of production in construction are presented in this release as gross (non-adjusted) indices, seasonally adjusted indices (in which the effect of certain calendar days and the seasonal effect have been excluded), working-day adjusted indices (in which the effect of certain calendar days has been excluded, e.g., the number of working days, national holidays, religious holidays etc.) and trend indices (seasonally adjusted indices from which the random component effect has been excluded).*

*The seasonal and working-day adjustment were done by applying the JDEMETRA+, by using the TRAMO/SEATS Method on the quarter index series ( $\emptyset$  2015= 100), which begins with the index for first quartal 2005.*

*The prolongation of the index series by adding new monthly data may cause subsequent changes in seasonally adjusted series and trend indices for several previous months, due to characteristics of the applied method of seasonal adjustment.*

Podaci dati u ovom saopćenju dobijeni su na osnovu Mjesečnog izvještaja o izdatim odobrenjima za građenje (GRAĐ-OG). Izvještaj GRAĐ-OG popunjavaju odgovarajuća upravna tijela-organi nadležni za izdavanje odobrenja za građenje (odjeli, službe, odsjeci, sektori ili ministarstva) na općinskom/gradskom, kantonalnom ili entitetskom nivou.

Rzvrstavanje građevinskih objekata i radova izvršeno je prema „Klasifikaciji vrsta građevinskih objekata u BiH“ (KVG0 BiH) koja je usklađena sa „Klasifikacijom vrsta građevinskih objekata EU“ (The Classification of Types of Construction-CC, final version, Eurostat 1997).

Korisna površina stana je podna površina stana mjerena unutar zidova stana.

Stambene zgrade su objekti u kojima je 50% ili više ukupne korisne podne površine namijenjene za stambene svrhe.

Nestambene zgrade su objekti koji nemaju stambenu površinu ili je manje od 50% ukupne korisne podne površine zgrade namijenjene za stambene svrhe.

Stan je svaka građevinski povezana cjelina namijenjena za stanovanje, koja se sastoji od jedne ili više soba sa odgovarajućim pomoćnim prostorijama (kuhinja, kupatilo, predsoblje, ostava i sl.) ili bez pomoćnih prostorija i ima jedan ili više ulaza.

Soba je prostorija za stanovanje koja je od drugih prostorija stana odvojena stalnim zidovima i ima direktnu dnevnu svjetlost i čija podna površina iznosi najmanje 4m<sup>2</sup>.

Podaci o građevinskim radovima u inostranstvu su prikupljeni od izvještajnih jedinica – pravnih osoba koje su po KD u Registru razvrstane u područje F – Građevinarstvo, kao i pravnih osoba koje nisu razvrstane u to područje ali imaju dijelove koji izvode građevinske radove u inostranstvu.

Vrijednost izvršenih građevinskih radova daje se na bazi obračuna koji se podnose inozemnim investitorima, te evidencije o radnicima na inostranim gradilištima.

Tromjesečni izvještaj o cijenama prodanih novih stanova ispunjavaju pravne osobe, koje su ujedno nosioci cjelokupne gradnje zgrada sa stanovima, odnosno koje se bave prodajom stanova bez obzira na to izvode li radove preko vlastitih pogona ili specijaliziranih poduzeća. Ne obuhvataju se one pravne osobe koje se bave isključivo posredništvom u prodaji postojećeg stambenog fonda tj. starih stanova.

U prosječnu cijenu m<sup>2</sup> novoizgrađenog stana ulaze prosječne vrijednosti, ne uzimaju se u obzir promjene u gradnji u različitim vremenskim periodima tj. faktori koji utiču na lokaciju objekta, kvalitet gradnje i drugi parametri koji definišu cijenu.

Pri upotrebi podataka objavljenih u ovom saopćenju treba uzeti u obzir sljedeće:

zbog nedostupnosti ažurnih informacija o svim pravnim osobama – prodavateljima novih stanova u nekom razdoblju, ovo statističko istraživanje provodi se na ograničenom obuhvatu pravnih osoba. Stoga podaci o broju i površini stanova ne iskazuju obim prodaje svih novih stanova u izvještajnom periodu. Taj podatak objavljuje se da bi korisnici mogli, ovisno o svojim potrebama, ocijeniti analitičku vrijednost podataka o prosječnoj cijeni s obzirom na obuhvat jedinica posmatranja.

U ovom saopćenju prikazani su indeksi proizvođačkih cijena u građevinarstvu za stanogradnju izračunati na osnovu proizvođačkih cijena u građevinarstvu prikupljenih kroz tromjesečno istraživanje K KPS GRAĐ-PCG. Objavljuju se tromjesečni indeksi na tromjesečnoj lančanoj osnovi u skladu sa zahtjevima EU STS Regulative 1165/98 (Aneks B- Građevinarstvo).

*Data presented in the first release were obtained on the basis of the Monthly report on building permits issued (GRAĐ-OG). Report GRAĐ-OG completed by respective governing bodies responsible for issuing building permits (departments, services, sectors or ministries) at the municipal/city, cantonal and entity level.*

*Construction and works are classified in accordance with the „Classification of Types of Construction in B&H (CC, final version, Eurostat 1997).*

*Useful floor area of dwelling is the floor area of the dwelling measure inside the dwelling walls.*

*Residential buildings are construction in which 50% or more of the useful floor area is intended for dwelling purposes.*

*Non-residential buildings are construction without dwelling area or those in which less than 50% of the overall useful floor area is intended for dwelling purposes.*

*Dwelling is any construction unit intended for dwelling purposes, consisting of one or more rooms with adequate auxiliary spaces (such as kitchen, bathroom, lobby, pantry etc.) or without auxiliary spaces and with one or more separate entrances.*

*Room is a space intended for dwelling purposes, separated from the rest of the dwelling by permanent walls, having direct daylight and at least 4 square metres of floor area.*

*Data on construction works abroad are collected from reporting units – legal entities, which are classified, according to the Classification of Economic Activities, in the Register of Business Entities into the section F – Construction, as well as part of legal entities not classified into the said section, but containing parts engaged in construction works abroad.*

*The value of construction works done is presented on the basis of accounts submitted to foreign investors and records on workers at building sites abroad.*

*Statistical survey Quarterly Report on Prices of New Dwellings is filled in by legal entities that are the same time contractors of construction works, that is, who are engaged in the sale of dwellings, regardless of whether they carry out construction works with own facilities or through specialised companies. Excluded are those legal entities that solely intermedoate in the sale of the existing dwelling stock, that is, „old dwellings“.*

*Average price m<sup>2</sup> of new floor area includes average value, excluding changes in structure of new buildings in different time period. So, are not included place of building, quality of building and other argumentes which determine of price.*

*When using data published in this Release it should be kept in mind that:*

*due to unavailability of up-to-date information on all legal entities engaged in selling the dwellings in a particular period, this statistical survey covers a limited number of legal entities. Therefore, data on the number and useful floor area of dwellings do not cover the volume of all sold new dwellings in a reporting period, but this figure is published only to help users to assess, according to their needs, the analytical value of data on average prices regarding the coverage of monitored units.*

*In this first release are shown Producer Price Indices in Construction for new residential buildings calculated by using producer prices in construction, collected through quarterly survey K KPS GRAĐ-PCG. Quarterly indices are being published on quarterly chain-linking basis in accordance with requirements of EU STS Regulation 1165/98 (Annex B - Construction).*

## Izvor i metode prikupljanja podataka

U saopćenju su iskazani podaci prikupljeni izvještajnom metodom pomoću obrasca Tromjesečni izvještaj o cijenama građevinskih radova u stanogradnji (K KPS GRAĐ PCG). Upitnik sadrži ukupno 30 građevinskih radova/stavki podijeljenih u 4 osnovne grupe građevinskih radova koje predstavljaju reprezentativne građevinske radove čije proizvođačke cijene se koriste za izračun indeksa

## Pravna i metodološka osnova

Tromjesečni izvještaj građevinarstva (K KPS GRAĐ-PCG) provodi se u FBiH na temelju Zakona o statistici u Federaciji BiH (Službene novine FBiH br. 63/03 i 9/09).

Koncepti i definicije koji se primjenjuju u istraživanjima K KPS GRAĐ-PCG u FBiH usklađeni su s konceptima i definicijama iz Metodologije za kratkoročne poslovne statistike EU-a (Tema 4, ISSN 1725-0099, Europska zajednica, 2006.) i Uredbe Komisije (EZ-a) br. 1503/2006. o definicijama varijabla, popisu varijabla i učestalosti prikupljanja podataka.

## Cilj istraživanja

Cilj istraživanja je izračunavanje indeksa proizvođačkih cijena za izvršene građevinske radove na stambenim objektima (stambene zgrade, kuće za stanovanje itd.) u izvještajnom kvartalu. Cijene se prikupljaju od građevinskih preduzeća koja se bave stambenom izgradnjom i/ili obavljaju specijalizovane građevinske radove na stambenim objektima (električne instalacije, instalacije vodovoda i kanalizacije, instalacije za grijanje i klimatizaciju, fasadni i štukatorski radovi, ugradnja stolarije, postavljanje podnih i zidnih obloga, farbarski i staklarski radovi, itd.).

## Obuhvat i uporedivost

Tromjesečnim izvještajem o proizvođačkim cijenama građevinskih radova u stanogradnji prikupljaju se podaci od poslovnih subjekata koji su prema Klasifikaciji djelatnosti KD BiH 2010 razvrstani u područje F - Građevinarstvo, i to oblasti djelatnosti 41 - Gradnja građevina visokogradnje (isključujući razred 41.10) i 43 - Specijalizirane građevinske djelatnosti. Poduzetnici nisu uključeni u istraživanje.

## Metoda kalkulacije

Indeksi proizvođačkih cijena u građevinarstvu za stanogradnju u FBiH izračunavaju se korištenjem metode Standardnih komponenti (MSK). Ovaj pristup obično se koristi za kompilaciju indeksa cijena outputa. Ovaj metod posmatra outpute u građevinarstvu kao paket standardizovanih homogenih komponenti. Ove komponente odgovaraju ponudi standardnih djelatnosti. Indeksi cijena se kompiliraju koristeći cijene ovih homogenih komponenti. Reprezentativna građevina (ili broj projekata) je također odabrana. Međutim, stvarni rad koji je potreban da bi se završila građevina se dijeli na precizno definisane standardne usluge (u nastavku „građevinski radovi“) ili komponente. Broj reprezentativnih građevinskih firmi koje su nedavno izvodile neke od ovih građevinskih radova su predmet istraživanja, kako bi se odredila cijena koju su stvarno ugovorili ili fakturirali za te građevinske radove. Tada se računa indeks cijena za svaku standardnu komponentu. Ovi indeksi su tada agregirani za stambene zgrade.

Tipična stambena zgrada je korištena samo za definisanje odabira građevinskih radova i odgovarajućih pondera.

## Ponderi

Sistem ponderisanja za Indeks proizvođačkih cijena u građevinarstvu je baziran na predračunu za tipičnu stambenu zgradu. Predračun sadrži četiri grupe radova, za koje su također raspoložive i specifikacije građevinskih radova.

## Data collection sources and methods

*This release presents the data collected by a reporting method using the Quarterly Report on Prices of Construction works on residential buildings (K KPS GRAĐ PCG). The questionnaire contains a total of 30 construction works / items divided into four basic groups of construction works that represent representative construction works whose producer prices are used to calculate the index.*

## Legal and methodological basis

*The Quarterly Report on construction (K KPS GRAĐ-PCG) is carried in FBiH on the basis of the Official Law on Statistics of FBiH (Official Gazette Nos 63/03 and 9/09).*

*Concepts and definitions used in the K KPS GRAĐ-PCG Surveys are harmonised in FBiH with the EU Methodology of Short-Term Business Statistics (Theme 4, ISSN 1725-0099; European Communities, 2006) as well as with the Commission Regulation (EC) No 1503/2006 on definitions of variables, list of variables and frequency of data compilation.*

## The aim of the survey

*The aim of the survey is to calculate the producer prices index for performed construction works on residential buildings (residential buildings, residential houses, etc.) in the reporting quarter. Prices are collected from construction companies engaged in residential construction and / or performing specialized construction work on residential buildings (electrical installations, plumbing, installation of heating and air conditioning, facade and stucco works, installation of furniture, floor and wall coverings, painting and glazing, etc.)*

## Coverage and comparability

*Quarterly Report on Producer Prices of Construction works on residential buildings is collected for business entities according to the Classification of Activities of the KD BiH 2010 engaged in the section F - Construction, in activities 41 - Civil construction (excluding 41.10) and 43 - Specialized construction activities. Entrepreneurs are not included.*

## Method of calculation

*Production producer price indices for residential construction in FBiH are calculated using the Standard Components method (MSK). This approach is usually used for the compilation of output price indices. It regards construction output as bundles of standardised homogeneous components. These components correspond to the supply of standard operations. Price indices are compiled using the prices of these homogenous components. A representative construction (or number of projects) is also chosen. However, the actual work entailed in its completion is broken down into precisely defined standard services (hereinafter "construction works") or components. A number of representative construction firms that have recently performed any of these construction works are surveyed to determine the price they have actually agreed or invoiced for these construction works. A price index is then created for each standard component. These indices are then aggregated for the residential building.*

*The typical residential building is used only to define a selection of construction works and the corresponding weights.*

## Weights

*Weighting system for CPPI is based on the bill of quantity for typical residential building. The bill of quantity contains four groups of works, for which the specification of construction works is also available.*

Izračun ponderi na nivou grupe radova se vrši koristeći odnos vrijednosti izvršenih građevinskih radova za nivo grupe i vrijednosti svih izvršenih građevinskih radova za tipičnu stambenu zgradu. Svaka grupa radova se sastoji od određenog broja podgrupa građevinskih radova. Identifikovano je 17 podgrupa/aktivnosti unutar svake grupe građevinskih radova. Svaka podgrupa radova se sastoji od određenog broja građevinskih radova/stavki.

## Definicije

Indeks proizvođačkih cijena u građevinarstvu se definiše kao indeks cijene outputa za vrstu građevinskih radova koje obavljaju izvođači građevinskih radova. Indeks proizvođačkih cijena u građevinarstvu mjeri stopu promjene tržišnih cijena tromjesečnih građevinskih radova. CPPI je indeks outputa - mjeri stope promijene cijena građevinskih radova. Odgovarajuća cijena za izračun Indeksa proizvođačkih cijena je osnovna cijena koja isključuje PDV i slične odbitne poreze koji su direktno vezani za promet. Indeksi cijena su izračunati kao ponderisani prosjek „relevantnih proizvoda“, u ovom slučaju izvršenih građevinskih radova. Cijena predstavlja jediničnu vrijednost građevinskih radova izvršenih od strane građevinskih preduzeća u izvještajnom tromjesečju, odnosno cijenu koja bi bila ponuđena za tu vrstu radova u slučaju da radovi nisu izvršavani u izvještajnom tromjesečju. Cijena uključuje jediničnu fakturisanu vrijednost ugrađenog materijala, utrošenog rada i maržu izvođača radova za pojedinu vrstu građevinsko

Za svaku pojedinačnu vrstu radova, izvještajna jedinica je obavezna upisati cijenu koja je najčešće realizovana u izvještajnom tromjesečju.

## TRANSPORT I KOMUNIKACIJE

### Izvor i metode prikupljanja podataka

Podaci o željezničkom prijevozu robe i putnika dobiveni su iz istraživanja Tromjesečni izvještaj o željezničkom prijevozu (obrazac SA-ŽE/T).

### Jedinice posmatranja

Jedinice posmatranja u željezničkom prijevozu su poslovni subjekti registrirani prema KD BiH 2010 u području H, u razredu: 49.10 - Željeznički prijevoz putnika, međugradski i 49.20 - Željeznički prijevoz robe.

## Definicije

### Željeznički prijevoz

Svako kretanje robe i/ili putnika pri kojem se koristi željezničko vozilo na datoj željezničkoj mreži.

### Unutrašnji željeznički prijevoz

Željeznički prijevoz između dva mjesta (mjesta utovara/ukrcanja i mjesta istovara/iskrcanja) smještenih u istoj zemlji.

### Međunarodni željeznički prijevoz

Željeznički prijevoz između dva mjesta (mjesta utovara/ukrcanja i mjesta istovara/iskrcanja) u dvije različite zemlje.

### Željeznički tranzit

Željeznički prijevoz kroz zemlju između dva mjesta (mjesta utovara/ukrcanja i mjesta istovara/iskrcanja) izvan te zemlje.

*Calculation of total CPPI (weights on the group level) are calculated by using values ratio of performed construction works for the group level of works and total value of performed construction works for the typical residential building. Each group of works is consisted of certain number of sub-groups of construction works. 17 sub-groups activities identified within each group of construction works. Each sub-group of works is consisted of certain number of construction works/items.*

## Definitions

*Producer Price Index in Construction is defined as an output price index for the type of construction works performed by construction enterprises. The CPPI is an output index – it measures the rate of changes in the prices of construction works quarterly. The appropriate price for calculating the CPPI is the basic price that excludes VAT and similar deductible taxes which are directly linked to turnover. Price indices are calculated as a weighted average of the “relevant products”, in this case performed construction works. Price is the unit value of construction work performed / conducted by construction company in the reporting quarter, i.e the price that would have been offered for that type of work in case the works were not carried out in the reporting quarter. The price includes invoiced unit value of the built-in materials, labour costs, and the margin of contractors for each type of construction work by appropriate measurement unit, expressed in KM (excluding VAT).*

*For each type of work, it is necessary to write the price usually realized in the reporting quarter.*

## TRANSPORT AND COMMUNICATION

### Source and methods of data collection

*Data on railway transport of passengers and goods are collected by using the reporting method through Quarter report of Railway Transport (SA-ŽE/T).*

### Reporting units

*Reporting units in railway transport are business entities classified in the Register of Business Entities under CA section H, group: 49.10 - Rail transport of passengers, interurban and 49.20 – Rail transport of goods.*

## Definitions

### Railway transport

*Any movement of goods and/or passengers using a railway vehicle on a given railway network.*

### National railway transport

*Railway transport between two places (a place of loading/ embarkation and a place of unloading/disembarkation) located in the same country.*

### International railway transport

*Railway transport between two places (a place of loading/ embarkation and a place of unloading/disembarkation) in two different countries.*

### Rail transit

*Railway transport through a country between two places (a place of loading/embarkation and a place of unloading/ disembarkation) outside that country.*

### **Željeznički putnik**

Svaka osoba, isključujući članove osoblja vlaka, koja putuje željezničkim vozilom.

### **Željeznički putnički kilometar**

Jedinica mjere koja predstavlja prijevoz jednog putnika željeznicom na udaljenosti od jednog kilometra.

### **Roba prevezena željeznicom**

Bilo koja roba koja se prevozi željezničkim vozilom.

### **Željeznički tonski kilometar**

Jedinica mjere robnog prijevoza koja predstavlja prijevoz jedne tone robe željeznicom na udaljenosti od jednog kilometra.

## **PROMET U PRIJEVOZNIM I SKLADIŠNIM DJELATNOSTIMA**

### **Izvor podataka**

Podaci o ostvarenom prometu u uslužnim djelatnostima prijevoza i skladištenja u Federaciji BiH prikupljeni su kroz statističko istraživanje Kvartalni indikatori u prijevozu i skladištenju (obrazac K KPS TRANS 01).

Istraživanje se provodi na temelju Zakona o statistici u Federaciji BiH ("Sl. Novine FBiH" br. 63/03 i 9/09).

Metodologija istraživanja se temelji na Uredbi Vijeća EZ-a o kratkoročnim poslovnim statistikama br.1165/98 (Aneks D), 1158/05, 1503/06 i 1893/06.

Opširnija metodološka objašnjenja objavljena su na internet stranici Federalnog zavoda za statistiku <http://fzs.ba/index.php/klasifikacije-i-metodologije/english-metodologije/trgovina-i-ostale-usluge/>

### **Obuhvat i uporedivost**

Podaci o uslužnim djelatnostima prijevoza i skladištenja prikupljaju se za pravne subjekte koji su u Statističkom poslovnom registru Federalnog zavoda za statistiku razvrstani prema pretežnoj djelatnosti u području H - Prijevoz i skladištenje, osim oblast 53 - poštanske i kurirske usluge (KD BiH 2010).Istraživanje je provedeno kombinovanom metodom punog obuhvata i uzorka izabranih pravnih subjekata.

Djelatnost preduzetnika koji se bave prijevozom i skladištenjem nije obuhvaćena ovim istraživanjem.

### **Metoda izračunavanja indeksa**

Za izračunavanje Indeksa prometa u prijevoznim i skladišnim djelatnostima korišteni su podaci o vrijednosti ostvarenog prometa u uslužnim djelatnostima prijevoza i skladištenja, što je u skladu sa Metodologijom za kratkoročne poslovne statistike Eurostat-a i regulativom za kratkoročne poslovne statistike (EC 1165/98, Aneks D).

Rezultati se objavljuju u obliku prilagođenih i neprilagođenih nominalnih indeksa, što znači da nije isključen utjecaj promjena cijena.

Pojam „sezonski i kalendarski prilagođeni indeksi“ podrazumijevaj da su izvorni indeksi prilagođeni za sezonu i kalendarske dane.

Pojam „kalendarski prilagođeni indeksi“ podrazumijeva da su izvorni indeksi prilagođeni za kalendarske dane.

### **Rail passenger**

Any person, excluding members of the train crew, who makes a journey by rail.

### **Rail passenger-kilometre**

Unit of measure representing the transport of one rail passenger by rail over a distance of one kilometre.

### **Goods carried by rail**

Any goods moved by rail vehicles.

### **Tonne-kilometre by rail**

Unit of measure of goods transport which represents the transport of one tonne of goods by rail over a distance of one kilometre.

## **TURNOVER OF TRANSPORTATION AND STORAGE ACTIVITIES**

### **Data source**

Data on the turnover in the service activities of transportation and storage in the Federation of BiH are collected through statistical survey of Quarterly indicators in transport and storage (form K KPS TRANS 01).

This survey is conducted on the bases of Law on Statistical Survey in the FBiH („Official Gazette FBiH No. „63/03 and 9/09).

Methodology for this survey is based on Council Regulation Concerning STS No. 1185/98 (Annex D), 1158/05., 1503/06, and 1893/06.

More details of this survey are published for Statistics of FBiH <http://fzs.ba/index.php/klasifikacije-i-metodologije/english-metodologije/trgovina-i-ostale-usluge/>

### **Coverage and comparability**

Quarterly reports on the service activities of transportation and storage are collected for the legal entities which are registered by the main activity in the section H - Transportation and storage (excluding division 53 - Postal and courier services (KD BiH 2010) in the Statistical Business Register of the Federation of BiH.

This survey was conducted by using combined methods of full coverage and sample of selected legal entities. Activities of commercial entrepreneurs who are engaged in transport and storage activities are excluded from these data.

### **Method of index calculation**

Turnover indices in the transportation and storage activities are calculated on the basis of data on realized turnover in the services activities of transportation and storage, which is consistent with the Methodology for short-term business statistics of Eurostat and STS Regulation (EC 1165/98, Annex D).

Results are shown in the form adjusted and non-adjusted nominal (value

indices) indices, where no price-change impact is included.

The term „seasonally and working-day adjusted indices“ is used to indicated that gross indices are adjusted for both seasonal and working-day effects.

Radi održavanja dosljednosti i kontinuiteta s prethodno objavljenim podacima, indeksi ukupnog prometa se i dalje iskazuju u izvornom, neprilagođenom obliku.

Sezonsko i kalendarsko prilagodavanje provedeno je metodom TRAMO/SEATS korištenjem JDemetra+ softvera (verzija 2.1.0) na serijama tromjesečnih podataka počevši od prvog tromjesečja 2010. godine. Dodavanjem novih tromjesečnih podataka u seriji može doći do promjene desezoniranih i kalendarski prilagođenih indeksa za prethodne periode/razdoblja, tako da se podaci iz ovog saopćenja mogu razlikovati od prvih rezultata koji su objavljeni ranije.

## Definicije

**Ostvareni promet** uključuje fakturisane iznose tokom referentnog perioda od strane izvještajne jedinice, i to odgovara tržišnoj prodaji roba i usluga ponuđenih trećim osobama. Ostvareni promet, također, uključuje sve druge troškove (transport, pakovanje, itd.) na teret kupca, čak i ako su ovi troškovi posebno iskazani u fakturama. Ostvareni promet isključuje porez na dodanu vrijednost (PDV) i ostale odbitne poreze, direktno povezane s prometom, sve carine i poreze na dobra i usluge fakturisane od strane jedinice.

Umanjenja cijena, rabati i diskonti kao i vrijednost povratne ambalaže moraju se oduzeti iz ove stavke. Umanjenja cijena, rabati i bonusi kasnije priznati klijentima, na primjer na kraju godine, ne uzimaju se u obzir.

Prihodi koji su u računima preduzeća klasifikovani kao drugi poslovni prihodi, finansijski i vanredni dohodak te prihodi na računima preduzeća isključeni su iz ostvarenog prometa.

## Izvori i metode prikupljanja podataka

Podaci o aerodromskim uslugama dobiveni su iz istraživanja Tromjesečni izvještaj o aerodromskim uslugama (obrazac SA-AER/T).

Istraživanje se provodi na osnovu/temelju Zakona o statistici u Federaciji BiH („Sl. Novine FBiH“ br. 63/03 i 9/09).

Opširnija metodološka objašnjenja za ovo istraživanje objavljena su na internet stranici Federalnog zavoda za statistiku <https://fzs.ba/index.php/klasifikacije-i-metodologije/english-metodologije/transport-i-komunikacije/>

## Jedinice posmatranja

Jedinice posmatranja koje pružaju aerodromske usluge su poslovni subjekti registrirani prema KD BiH 2010 (NACE Rev. 2) u području H, u razredu 52.23 - Uslužne djelatnosti u vezi sa zračnim prijevozom. Podaci aerodroma/zračnih luka odnose se samo na usluge komercijalnih letova.

## Definicije

Promet aviona/zrakoplova na aerodromima/u zračnim lukama obuhvata broj operacija slijetanja i polijetanja na posmatranim aerodromima/zračnim lukama domaćih i stranih aviona/zrakoplova.

Odnosi se samo na usluge komercijalnih letova.

Pod pojmom prijevoz podrazumijeva se kretanje putnika ili tereta od jednog mjesta (mjesto ukrcaja/utovara) do drugog mjesta (mjesto iskrcaja/istovara) i predstavlja rad transportnih preduzeća/poduzeća.

Promet putnika na aerodromima/ zračnim lukama obuhvata broj putnika prispijelih na posmatrane aerodrome/zračne luke i otpremljene domaćim i stranim avionima/zrakoplovima. Obuhvaćeni su putnici i teret čija zračna putovanja počinju ili završavaju na aerodromu/ zračnoj luci koja izvještava. Isključeni su putnici u tranzitu.

*In order to sustain the consistency and continuity with previously released data, indices continue to be presented as gross, unadjusted indices.*

*The seasonal (SA) and working day adjustment (WDA) are conducted using TRAMO/SEATS method in JDemetra+ tool (version NbDemetra 2.1.0) data series starting from 1<sup>st</sup> quarter 2010. Extension of index series, by adding of new quarterly observations in time series could cause subsequent correction for previous periods.*

## Definitions

*Turnover comprises the totals invoiced by the observation unit during the reference period, and this corresponds to market sales of goods or services supplied to third parties. Turnover also includes all other charges (transport, packaging, etc.) passed on to the customer, even if these charges are listed separately in the invoice. Turnover excludes VAT and other similar deductible taxes directly linked to turnover as well as all duties and taxes on the goods or services invoiced by the unit.*

*Reduction in prices, rebates and discounts as well as the value of returned packing must be deducted.*

*Price reductions, rebates and bonuses conceded later to clients, for example at the end of the year, are not taken into account. Income classified as other operating income, financial income and extraordinary income in company accounts is excluded from turnover.*

## Source and methods of data collection

*Data on transport at airports are collected by using the reporting method through the Quarterly Report on Transport in Airports (SA-AER/T).*

*This survey is conducted on the bases of Law on Statistical Survey in the Federation of B&H ("Official Gazette FB&H" No. 63/03 and 9/09).*

*More detailed notes on the Methodology of this survey are published on the web site of the Federal Statistical Office <https://fzs.ba/index.php/klasifikacije-i-metodologije/english-metodologije/transport-i-komunikacije/>*

## Reporting units

*Reporting units in transport at airports are business entities that are registered in the Section H of CA BiH 2010 (NACE Rev. 2) in the class 52.23 - Service activities incidental to air transportation. Data on airports refer only to commercial air transport services.*

## Definitions

*Aircraft traffic in airports includes number of operations of landing and taking-off of domestic and foreign aircraft in observed airports.*

*It refers only on services of commercial flights.*

*Considered as transport is movement of passenger or cargo from one place (loading place) to another place (unloading place) and representing the operation of transport enterprises.*

*Traffic of passengers in airports includes number of passengers' arrivals and departures by domestic and foreign aircraft in observed airports. It includes passengers and freight whose air journey begins or finishes at the reporting airport. Passengers in transit are excluded.*

Međunarodni prijevoz obuhvata prijevoz putnika između mjesta ukrcaja u našoj zemlji i mjesta iskrcaja u inozemstvu i obrnuto.

Promet tereta na aerodromima/u zračnim lukama obuhvata količinu tereta prispjelu na posmatrane aerodrome/ zračne luke i otpremljenu domaćim i stranim avionima/zrakoplovima. Odnosi se samo na robne i poštanske pošiljke, a isključuje prtljag putnika.

Međunarodni prijevoz obuhvata prijevoz robe između mjesta utovara u našoj zemlji i mjesta istovara u inozemstvu i obrnuto.

#### Izvori i metode prikupljanja podataka

Podaci o zračnom prijevozu dobiveni su iz istraživanja Tromjesečni izvještaj o zračnom prijevozu (obrazac SA-ZRA/T).

Istraživanje se provodi na osnovu/temelju Zakona o statistici u Federaciji BiH („Sl. Novine FBiH“ br. 63/03 i 9/09).

Opširnija metodološka objašnjenja za ovo istraživanje objavljena su na <https://fzs.ba/index.php/klasifikacije-i-metodologije/english-metodologije/transport-i-komunikacije/>

#### Jedinice posmatranja

Jedinice posmatranja u zračnom prijevozu su poslovni subjekti registrirani prema KD BiH 2010 (NACE Rev. 2) u području H, u razredima 51.10 - Zračni prijevoz putnika i 51.21 - Zračni prijevoz robe.

#### Definicije

Pod pojmom prijevoz podrazumijeva se kretanje putnika ili tereta od jednog mjesta (mjesto ukrcaja/utovara) do drugog mjesta (mjesto iskrcaja/istovara) i predstavlja rad transportnih preduzeća/poduzeća.

#### Komercijalni zračni prijevoz

Komercijalni zračni prijevoz Svaki prijevoz robe i/ili putnika na komercijalnim zračnim linijama. Zračni prijevoz može biti redovni ili vanredni.

#### Redovni zračni prijevoz

Obavlja se na redovnim linijama prema utvrđenom redu letenja.

#### Vanredni zračni prijevoz

Organizuje se po ukazanoj potrebi, kada preduzeće može na datoj liniji da izvrši let i nekog drugog dana, osim onih dana u kojima se obavlja prijevoz po redu letenja.

#### Avio kilometri

Ostvareni avio kilometri dobiju se množenjem broja ostvarenih letova na svakoj etapi leta sa razdaljinom između aerodroma.

**Prijevoz putnika** obuhvaća putnike koje su prevezli domaći zrakoplovni prijevoznici.

Svi putnici na određenom letu (sa istim brojem leta) računaju se samo jednom, a ne na svakoj dionici leta posebno.

**Putnički kilometar** je jedinica mjere koja izražava prijevoz jednog putnika na udaljenosti od jednog kilometra.

*International transport is conveying of passengers between the place of embarkment in our country and the place of disembarkment abroad, or the other way round.*

*Freight traffic in airports includes quantity of freight arrived and departed by domestic and foreign aircraft in observed airports. It refers only to shipments of goods and mail, while passengers' luggage is excluded.*

*International transport is conveying of goods between the place of embarkment in our country and the place of disembarkment abroad, or the other way round.*

#### Source and methods of data collection

*Data on air transport are collected by using the reporting method through the Quarterly Report on Air Transport ( SA-ZRA/T).*

*This survey is conducted on the bases of Law on Statistical Survey in the Federation of B&H ("Official Gazette FB&H" No. 63/03 and 9/09).*

*More detailed notes on the Methodology of this survey are published on the <https://fzs.ba/index.php/klasifikacije-i-metodologije/english-metodologije/transport-i-komunikacije/>*

#### Reporting units

*Reporting units in air transport are business entities that are registered in the Section H of CA BiH 2010 (NACE Rev. 2) in the classes 51.10 - Passenger air transport and 51.21 - Freight air transport.*

#### Definitions

*Considered as transport is movement of passenger or cargo from one place (loading place) to another place (unloading place) and representing the operation of transport enterprises.*

#### Commercial air transport

*Any movement of goods and/or passengers on a commercial aircraft movement. The air service may be either scheduled or nonscheduled.*

#### Scheduled air service

*A commercial air service operated according to a published timetable, or with such a regular frequency that it constitutes an easily recognisable systematic series of flights.*

#### Non-scheduled air service

*A commercial air service other than scheduled air service.*

#### Aircraft kilometres performed

*Aircraft kilometres equal the sum of the products obtained by multiplying the number of flights performed on each flight stage by the airport-toairport distance.*

**The transport of passengers** includes passengers carried by domestic airline carriers.

*All passengers on a particular flight (with one flight number) counted once only and not repeatedly on each individual stage of that flight.*

**Passenger kilometre** is a unit of measure representing transport of one person over a distance of one kilometre.



## Izvori i metode prikupljanja podataka

Podaci o poštanskim i kurirskim uslugama dobiveni su iz istraživanja: Tromjesečni izvještaj o poštanskim i kurirskim uslugama (obrazac SA-POS/T).

### Jedinice posmatranja

Jedinice posmatranja u poštanskom saobraćaju su poslovni subjekti registrirani prema KD BiH 2010 (NACE Rev. 2): u području H, u razredima 53.10 – Djelatnost pružanja univerzalnih poštanskih usluga i 53.20 – Djelatnost pružanja ostalih poštanskih i kurirskih usluga..

### Definicije

Pismonosne, paketne i kurirske pošiljke obuhvaćaju broj pismonosnih pošiljaka prispjelih u unutrašnjem prometu i prispjelih i otpremljenih u međunarodnom prometu.

Pismonosna pošiljka jest vrsta pošiljke u poštanskom prometu u koju ubrajamo obična pisma, dopisnice, tiskovine, preporučene pismonosne pošiljke i pisma s označenom vrijednošću.

Kurirska usluga jest posebna poštanska usluga koja korisnicima omogućuje najbrži prijenos pismonosnih i paketnih pošiljaka.

## Izvori i metode prikupljanja podataka

Podaci o telekomunikacijskim uslugama dobiveni su iz istraživanja: Tromjesečni izvještaj o telekomunikacijama (obrazac TEKOM/T).

### Jedinice posmatranja

Jedinice posmatranja su poslovni subjekti registrirani prema KD BiH 2010 (NACE Rev. 2) u oblasti telekomunikacija u području J, u razredima 61.10. – Djelatnosti žičane telekomunikacije, 61.20 – Djelatnosti bežične telekomunikacije i 61.90 – Ostale telekomunikacijske djelatnosti.

### Definicije

Telekomunikacijska usluga jest usluga prijena, slanje ili primanje znakova, signala, pisanog teksta, slika, govora i zvukova ili priopćenja bilo koje prirode koja se pruža žičanim, svjetlosnim, bežičnim ili drugim elektromagnetskim sistemom uključujući omogućavanje upotrebe tih sistema kao cjeline ili djelomično davanjem u najam, prodajom ili na drugi način.

Nepokretna mreža jest telekomunikacijska mreža kod koje je međusobna povezanost svih elemenata ostvarena žičano.

Pokretna mreža jest telekomunikacijska mreža kod koje je međusobna povezanost nekih elemenata ostvarena bežično te se time omogućuje uspostavljanje veza i u uvjetima fizičkoga kretanja korisnika usluga te mreže.

Podaci o mobilnim telefonskim razgovorima u minutama uključuju post-paid i pre-paid korisnike.

SMS poruke (Short Message Service) jesu kratke tekstualne poruke. U ukupan broj SMS poruka uključeni su pre-paid i post-paid korisnici.

## Source and methods of data collection

Data on postal and courier services are collected by using the reporting method through the Quarterly Report on Postal Traffic (SA-POS/T).

### Reporting units

Reporting units in postal services relate to the activities of legal entities in Section H of CA BiH 2010 (NACE Rev. 2), in classes 53.10 - Postal activities under universal service obligation and 53.20 - Other postal and courier activities.

### Definitions

Letter, parcel and courier services include the number of letters arrived in domestic traffic, as well as those arrived and sent in international traffic.

Postal letter is a type of item in the postal traffic, which includes letters, postcards, blanks, registered mail and insured letters.

Courier service is a special postal service providing to users the fastest transfer of letters and parcels.

## Source and methods of data collection

Data on telecommunication services are collected by using the reporting method through the Quarterly Report on Telecommunication Services (TEKOM/T).

### Reporting units

Reporting units in telecommunication services relate to the activities of legal entities in Section J, classes 61.10 - Wired telecommunications activities, 61.20 - Wireless telecommunications activities and 61.90 - Other telecommunications activities.

### Definitions

Telecommunication service is a service of transfer, transmission or reception of signs, written text, pictures, speech, sounds or releasing of any kind rendered through wire, light, wireless or other electromagnetic systems, including the possibility of using those systems either as a whole or in part, through renting, sale or some other way.

Immobile network is telecommunication network in which all elements are connected by using wires.

Mobile network is a telecommunication network in which some elements are not connected by using wires. In that way, a connection is possible even when users are physically moving.

Data on mobile calls in the minutes include post-paid and pre-paid users.

SMS messages (Short Message Service) are short text message. The total number of SMS messages included pre-paid and post-paid users.

## VANJSKA TRGOVINA

### Izvori i metode prikupljanja podataka

Osnovni/temeljni izvor podataka za statistiku vanjske trgovine FBiH je Jedinstvena carinska isprava (JCI) koju deklarant (poslovni subjekt ili druga ovlaštena osoba, npr špediter) podnosi carinarnici prilikom carinjenja robe. Za prikupljanje i kontrolu ispravnosti carinskih deklaracija odgovorna je Uprava za indirektno/neizravno oporezivanje BiH (UIO), koja propisuje oblik, sadržaj, način ispunjavanja i podnošenja isprava u carinskom postupku. Federalni zavod za statistiku preuzima od Agencije za statistiku BiH, originalnu carinsku bazu podataka UIO u obliku slogova na magnetnom mediju i dalje ih statistički obrađuje i publicira.

### Obuhvat podataka i jedinica posmatranja

U statistici vanjske trgovine Federacije BiH koristi se proširena definicija Specijalnog sistema trgovine prema kojoj se uključuju redovan izvoz i uvoz, unutarnja i vanjska obrada, te robe koje ulaze ili napuštaju slobodne industrijske zone. Jedinica posmatranja statističkog istraživanja robnog prometa s inostranstvom/inozemstvom je svaka robna isporuka koja se obavlja u okviru izvoza i uvoza robe, koja je homogena s gledišta vrste proizvoda, zemlje porijekla odnosno namjene, načina plaćanja i momenta prelaska granice. Isključuje se trgovina uslugama.

### Klasifikacije i nomenklature

U statistici vanjske trgovine FBiH primijenjuje se Carinska tarifa BiH (CT BiH) koja je usklađena sa Kombiniranom nomenklaturom (CN) Evropske unije i Harmoniziranim sistemom/sustavom (HS) Svjetske carinske organizacije (WCO). Vanjskotrgovinske transakcije za svaki pojedinačni proizvod prate se na nivou/razini tarifne oznake od deset cifara. CT BiH je povezana sa Standardnom međunarodnom trgovinskom klasifikacijom UN (SITC, Rev. 3)1) i sa Klasifikacijom djelatnosti BiH (KD) koja je usklađena sa statističkom klasifikacijom ekonomskih aktivnosti EU (NACE, Rev. 1.1.)2). CT BiH podliježe godišnjoj reviziji u cilju usklađivanja sa izmjenama CN-a.

### Konverzija valute

Podaci o izvozu i uvozu izraženi su vrijednosno u konvertibilnim markama. Vrijednosti izražene u drugim valutama preračunavaju se u konvertibilne marke primjenom tekućih dnevnih kurseva / tečajeva koji vrijede na dan carinjenja, a utvrđuje ih Centralna banka BiH. Sve su vrijednosti obračunate na osnovi pariteta franko BiH granica: FOB cijene za izvoz i CIF cijene za uvoz.

1) Standard International Trade Classification (SITC) Rev. 3

2) Statistical Classification of Economic Activities in the European Community (NACE Rev. 1.1.)

## FOREIGN TRADE

### Sources and methods of data collection

The main source of data for the statistics on exports and imports is Single Administrative Document (SAD). The BiH Indirect Taxation Agency is responsible for collection and control of the validity of SAD, and it also determines the form, the content, the way of filling in, and the way of submitting of SAD. Federal Office of Statistics receives from the BiH Agency for statistics original customs database, originated and reviewed from the Indirect Taxation Agency and performs further data processing and dissemination.

### Coverage and Observation unit

The Special Trade System (Relaxed definition) is used in Federation of Bosnia and Herzegovina. Regular exports and imports, inward processing, outward processing and the goods flow in free industrial zones are included in the External Trade Statistics. Observation unit of statistical survey on trade in goods with the rest of the world is every exports / imports transportation of goods, homogenous in terms of production type, country of origin and/or destination, mode of payment and border-crossing time. Trade in services is excluded.

### Classification and Nomenclatures

The Customs Tariff of BiH (CT) is used in External Trade Statistics. The tariff is in line with the EU Combined Nomenclature (CN) and with the Harmonized Commodity Description and Coding System (HS), which is managed by the World Customs Organization (WCO). External trade statistics present trade flows on each single product (the ten-digit subheading level of the CT). CT is linked to the international trade classification of the UN (SITC, Rev.3)1), and to the BiH Classification of Activity, which is in line with EU classification of economic activities (NACE Rev. 1.1.)2). The BiH Customs Tariff is revised every year to follow the updates of CN.

### Validation

The value of exports and imports are expressed in convertible marks. The value expressed in other currency is converted into convertible marks by current daily exchange rate list valid on the day of custom clearance. Exchange rate list is established by Central bank of Bosnia and Herzegovina.. All values are calculated according to free BiH border parity, i.e. exports based on FOB parity, and imports based on CIF parity.

1) Standard International Trade Classification (SITC) Rev. 3

2) Statistical Classification of Economic Activities in the European Community (NACE Rev. 1.1.)

## UNUTRAŠNJA/UNUTARNJA TRGOVINA

### Trgovina na malo

#### Izvori i metode prikupljanja podataka

Podaci o ostvarenom prometu u trgovini na malo dobiveni su iz istraživanja Mjesečni izvještaj trgovine na malo (obrazac M KPS TRG 01).

Istraživanje se provodi na osnovu/temelju Zakona o statistici u Federaciji BiH („Sl. Novine FBiH“ br. 63/03 i 9/09).

Metodologija istraživanja se temelji na Uredbi Vijeća EZ-a o kratkoročnim poslovnim statistikama br. 1165/98 (aneks C), 1158/05., 1503/06. i 1893/06

#### Obuhvat

Jedinice posmatranja/promatranja su poslovni subjekti (pravne osobe/lica) koji su prema glavnoj (pretežnoj) djelatnosti registrovani/ registrirani u trgovini na malo (područje G, oblast/odjeljak 47 KD BiH 2010). Obuhvaćeni su i izabrani poslovni subjekti koji su prema glavnoj djelatnosti razvrstani u druge djelatnosti, ali obavljaju i djelatnost trgovine na malo (specijalna lista).

*Obrtnici nisu obuhvaćeni ovim istraživanjem.*

Statističko istraživanje se provodi na bazi uzorka koji je izabran iz Statističkog poslovnog registra Federalnog zavoda za statistiku.

Uzorkom su obuhvaćeni svi veliki i srednji poslovni subjekti (čiji je godišnji promet 2.miliona/milijuna KM i više), a ostali poslovni subjekti su izabrani metodom slučajnog stratificiranog uzorka.

Na osnovu/temelju rezultata dobivenih uzorkom ocjenjuje se cijeli skup.

#### Prezentacija indeksa

Rezultati se objavljuju u obliku nominalnih i realnih indeksa. Nominalni indeksi prikazuju kretanje prometa u tekućim cijenama, a realni indeksi pokazuju kretanje prometa u stalnim cijenama. Realni indeksi dobiveni su deflacioniranjem nominalnih vrijednosti prometa prilagođenim indeksom potrošačkih cijena. Od januara 2018. godine, referentna baza za izračunavanje indeksa je 2015. godina.

Tzv. mjesečne stope promjena prezentiraju se u desezoniranom obliku indeksa, a tzv. godišnje stope promjena se prezentiraju u kalendarski prilagođenom obliku indeksa.

Radi održavanja dosljednosti i kontinuiteta s prethodno objavljenim podacima, indeksi se i dalje iskazuju i u obliku izvornih, neprilagođenih indeksa, ali se posebno ne komentiraju.

Sezonsko i kalendarsko prilagođavanje vrši se u softveru J Demetra + (verzija 2.2.0) metodom TRAMO SEATS na seriji mjesečnih podataka od januara 2011.godine. Dodavanjem novih mjesečnih podataka u seriji može doći do promjene desezoniranih i kalendarski prilagođenih indeksa za prethodna razdoblja, tako da se podaci iz ovog Biltena mogu razlikovati od prvih rezultata koji su objavljeni ranije.

#### Definicije

**Promet** je ukupan fakturisani/fakturirani iznos koje poslovni subjekt, izvještajna jedinica, obračuna za prodane robe ili pružene usluge tokom referentnog perioda trećim licima što odgovara njihovoj tržišnoj vrijednosti. Promet ne uključuje Porez na dodanu vrijednost (PDV).

Indeksi prometa iskazuju se na dva načina:

- Za ukupan promet koji ostvaruju svi poslovni subjekti kojima je trgovina na malo glavna djelatnost (prema KD BiH 2010 registrovani/registirani u oblast 47).

## DOMESTIC TRADE

### Retail trade

#### Source and method of data collection

Data on retail trade turnover are obtained by the Monthly Retail Trade Report (M KPS TRG 01 questionnaire).

This survey is conducted on the bases of Law on Statistical Survey in the Federation of B&H ("Official Gazette FB&H" No. 63/03 and 9/09).

Methodology for this survey is based on Council Regulation Concerning Short Term Statistics No. 1165/98 (Annex C), 1158/05., 1503/06. and 1893/06.

#### Coverage

Observation units are business enterprises (legal entities) by their main (prevailing) activity registered in the retailing trade (section G, division 47 of the KD BiH 2010) as well as selected business enterprises by their main activity registered in other activities, but perform retail trade activities (special list).

*The entrepreneurs are excluded.*

The survey is carried out on the sample base made on the basis of Statistical Business Register of Federal Institute for statistics.

The sample covers all large and medium-sized business entities (with yearly turnover 2.millions or higher), while micro-sized and small enterprises are selected by the random stratified sample method.

The evaluation of the whole group is based on the results obtained through samples.

#### Presentation of indices

Results are shown in the form of nominal (value indices) and real (volume indices) indices. Value indices show turnover movements in current prices and volume indices show turnover movements in constant prices. Volume indices are calculated by deflating turnover by modified consumer price indices. Since January 2018, reference base year for index calculation is 2015.

*So called month-on-month comparison are presented in seasonally adjusted index form, and so called year-on-year comparison are presented in working-day adjusted index form.*

*In order to sustain the consistency and continuity with previously released data, indices continue to be presented as gross, unadjusted indices, but they are not commented in particular.*

*The seasonal adjustment (SA) and working day adjustment (WDA) are conducted using J Demetra + software (version 2.2.0) by using TRAMO SEATS method on data series starting from January 2011. Extension of index series, by adding of new monthly observations for each month could cause subsequent correction for previous periods. Data from this release may differ from previously published bulletin.*

#### Definitions

**Turnover** is invoiced total value that enterprise, reporting unit, calculates for all sold goods and provided services during reference period to third parties. Turnover does not include Value added taxes (VAT).

Indices on the retail trade turnover are presented in two ways:

- For the total turnover generated by all business entities with the retail trade as main activity (according to KD BiH 2010 classified in division 47).

- Za promet od trgovine na malo koji iskazuju svi poslovni subjekti koji obavljaju djelatnost trgovine na malo, bez obzira na glavnu djelatnost

## TURIZAM

Podaci o kapacitetima za smještaj, broju dolazaka i noćenja turista po vrstama objekata i prema zemlji prebivališta dobiveni su iz istraživanja Mjesečni izvještaj o turistima i noćenjima (obrazac TU-11).

Jedinice posmatranja su poslovni subjekti i njihovi dijelovi registrirani prema KD-u u području H - Ugostiteljstvo, tj. ugostiteljska i druga preduzeća koja pružaju usluge smještaja gostima.

Turist je svaka osoba koja u mjestu izvan svog prebivališta provede najmanje jednu noć u ugostiteljskom ili drugom objektu za smještaj gostiju, radi odmora ili rekreacije, zdravlja, studija, sporta, religije, porodice, poslova, javnih misija i skupova.

Domaći turist je svaka osoba sa prebivalištem u Bosni i Hercegovini koja u nekom mjestu u Bosni i Hercegovini, izvan mjesta svog prebivališta, provede najmanje jednu noć u ugostiteljskom ili drugom objektu za smještaj gostiju.

Stranim turistima smatraju se sve osobe koje u Bosni i Hercegovini nemaju stalno prebivalište, a provedu najmanje jednu noć u ugostiteljskom ili drugom objektu za smještaj gostiju.

Turistički smještajni objekat je svaka jedinica koja redovno (ili povremeno-sezonski) obezbjeđuje smještaj za noćenje turistima. Turistički smještaj se dijeli na: kolektivni i privatni turistički smještaj.

Soba je jedinica koju čini jedna soba ili skupina soba čineći nedjeljivu iznajmljivačku cjelinu u smještajnom objektu ili boravištu. Sobe mogu biti jednokrevetne, dvokrevetne ili višekrevetne zavisno da li su opremljene stalno za smještaj jedne, dvije ili više osoba. Ako se soba koristi za stalni boravak za više od godinu dana, ne bi trebala biti uključena. Kabine, kolibe, kućice, drvene kolibe, bungalovi i vile tretiraju se kao sobe i apartmani tj. mogu seostaviti kao jedinice.

Broj ležaja u objektu ili boravištu je određen brojem osoba koje mogu prenočiti u ležajima u objektu (boravištu), ignorišući bilo kakve dodatne ležaje koji bi se mogli namjestiti na zahtjev gosta. Termin ležaj se primjenjuje na jedan ležaj, dvostruki ležaj se računa kao dva ležaja. Ta jedinica služi za mjerenje kapaciteta bilo kojeg tipa smještaja.

Stalnim ležajima se smatraju ležaji koji se redovito spremaju za iznajmljivanje gostima.

Pomoćnim ležajima se smatraju ležaji koji se prema potrebi pripremaju za iznajmljivanje gostima za vrijeme sezone.

Prosječna dužina boravka se izračunava dijeljenjem broja noćenja sa brojem dolazaka turista.

Bruto iskorištenost ležaja u jednom mjesecu se dobija tako što se podijeli broj ukupnih noćenja sa brojem ležaja koji se nude i brojem dana u datom mjesecu za istu grupu objekata, množenjem koeficijenta sa 100 da bi se rezultat izrazio u procentu.

- For the retail trade turnover expressed by all business entities engaged in his activity, irrespective of their registered main activity

## TOURISM

Data on capacities, the number of tourist arrivals and tourist nights by type of accommodation and country of residence are collected through Monthly Report on Tourist Arrivals and Tourist nights (Form TU-11)

Report units are business entities and their parts registered according to the CA under section H - Hotels and restaurants and other enterprises engaged in providing accommodation services in tourism.

Tourist is every person who, outside his place of permanent residence, spends at least one night in a hotel or another accommodation facility for reasons of rest, recreation, health, study, sport, religion, family, business, public tasks or meeting.

Domestic tourist is a person with permanent residence in Bosnia and Herzegovina who spends at least one night in a hotel or some other accommodation facility outside their place of residence.

Foreign tourist is a person with permanent residence outside Bosnia and Herzegovina who temporarily resides in Bosnia and Herzegovina and who spends at least one night in a hotel or some other accommodation facility.

Tourist accommodation is any facility that regularly (or occasionally) provides overnight accommodation for tourists. Tourist accommodation has been divided into two main groups: collective accommodation establishments and private tourist accommodation.

A bedroom is a unit formed by one room or groups of rooms constituting an indivisible rental whole in an accommodation establishment or dwelling. Rooms may be single, double or multiple, depending on whether they are equipped permanently to sleep one, two or several people. If a room is used for permanent stay, for more than one year, it should not be included. Cabins, huts, cottages, wood huts, bungalows and villas can be treated as rooms and apartmans, which mean that can be left as a units.

Number of bed-places in an establishment or dwelling is determined by the number of persons who can stay overnight in beds set up in the establishments, ignoring any extra beds that may be set up by customer request. The term bed-place applies to a single bed. A double bed is counted as two bed-places. This unit serves to measure the capacity of any type of accommodation.

Invariably bed-places are bed-places which are regularly prepared for guest rent.

Auxiliary bed-places are bed-places which, by the rule, serve for afternoon guest rest as an extra bed-place accommodation capacities are completed during the season.

Average detention of foreign tourists stays are calculated by dividing number of overnights stays by the number of arrivals.

The gross occupancy rate of bed-places in one month is obtained by dividing total overnight stays by the product of bed-places on offer and the number of days in the corresponding month for the same group of establishments, multiplying the quotient by 100 to express the result as a percentage.

