

**MJESEČNI STATISTIČKI PREGLED
FEDERACIJE BOSNE I HERCEGOVINE
PO KANTONIMA**

GODINA XXIV

8
AVGUST/KOLOVOZ

SARAJEVO, 2023.



Bosna i Hercegovina
Federacija Bosne i Hercegovine
Federalni zavod za statistiku

ISSN 1840-1619

MJESEČNI STATISTIČKI PREGLED FEDERACIJE BOSNE I HERCEGOVINE PO KANTONIMA

GODINA XXIV

8
AVGUST/KOLOVOZ

SARAJEVO, 2023.

Izdaje i štampa/tiska: Federalni zavod za statistiku, Zelenih beretki 26, 71000 Sarajevo

Telefon/Phone: +387 33 20 64 52

Fax: +387 33 22 61 51

Elektronska pošta/E-mail: fedstat@fzs.ba

Internetska stranica/Web site: <http://www.fzs.ba>

Odgovara: Doc. dr. Emir Kremić, direktor

Urednički odbor: Šemso Šurković, Amer Korić, Hidaeta Čolović, Zehra Bećiragić,
Belmira Hadžiabdić, Sanela Čengić, Dijana Simanić, Danijela-Bujak-Buzuk

Molimo korisnike da pri korištenju podataka navedu izvor

Štampano/Tiskano u 25 primjeraka

Obavjesti daje Odsjek za odnose s javnošću i biblioteka

Telefon: + 387 33 20 64 52/lok 245

+ 387 33 40 70 31

Pretplata publikacija: + 387 33 20 64 52/lok 297

+ 387 33 21 50 43

U V O D

„Mjesečni statistički pregled FBiH po kantonima“ je sveobuhvatna publikacija u kojoj se prikazuju rezultati pojedinačnih statističkih istraživanja ili više istraživanja iz istog područja za nivo kantona i općina.

Podaci su rezultat statističkih istraživanja koje provodi Federalni zavod za statistiku prema Planu provođenja statističkih istraživanja od interesa za FBiH.

Pored podataka koji su rezultat redovnih/redovitih statističkih istraživanja Federalnog zavoda za statistiku publikuju se i podaci drugih institucija koje su uključene u statistički sistem/sustav Federacije.

Podaci se prikazuju u godišnjim, kvartalnim i mjesečnim serijama a sistematizirani su po statističkim oblastima.

Podaci koji se daju po određenim nivoima klasifikacije djelatnosti, iskazani su prema KD BiH 2010, koja sadržajno i strukturno u potpunosti odgovara EU Statističkoj klasifikaciji djelatnosti NACE Rev.2.

Mjesečni podaci za tekuću godinu su najčešće prethodni rezultati i podložni su korekcijama. Izvršene korekcije se obilježavaju zvjezdicom u onom broju „Mjesečnog statističkog pregleda FBiH po kantonima“ u kojem je izvršena korekcija.

DIREKTOR
Doc. dr. Emir Krenić

SKRAĆENICE / KRATICE

d.n.	drugdje nespomenuto
Cefta	Sporazum o slobodnoj trgovini srednjoevropskih zemalja
Efta	Evropsko/Europsko udruženje za slobodnu trgovinu
EU	Evropska/Europska unija
GWh	gigavat-sat
ha	hektar
hilj.	hiljadu
hl	hektolitar
kg	kilogram
KM	konvertibilna marka
km	kilometar
km ²	kvadratni kilometar
kom.	komad
kut.	kutija
KV	kvalificirani (radnik)
KVG	Kvalifikacija vrsta građevina
kW	kilovat
l	litra
m	metar
m ²	kvadratni metar
m ³	kubni/kubični metar
mil.	milijon
MWh	megavatsat
NKV	nekvalificirani (radnik)
NSS	niža stručna sprema
PKV	polukvalificirani (radnik)
KD	Klasifikacija djelatnosti
SMTK	Standardna međunarodna trgovinska klasifikacija
SSS	srednja stručna sprema
t	tona
tis.	tisuća
VKV	visokokvalificirani (radnik)
VSS	visoko stručna sprema
VŠS	viša stručna sprema

ZNAKOVI

-	nema pojave
...	ne raspolaže se podatkom
0	podatak je manji od 0,5 upotrebene jedinice mjere
θ	prosjeak
1)	oznaka za napomenu
*	ispavljen podatak
-*	Indeks veći od 300,0

SADRŽAJ

UVOD	5
SKRAĆENICE/KRATICE I ZNAKOVI	6
SADRŽAJ	7
OSNOVNI POKAZATELJI PRIVREDNIH / GOSPODARSKIH I DRUGIH KRETANJA PO KANTONIMA	9
Unsko-sanski kanton	
Prirodno kretanje stanovništva	10
Zaposlenost, nezaposlenost i plaće	11
Poljoprivreda, šumarstvo i ribolov	12
Industrija	13
Vanjska trgovina	14
Turizam	18
Kanton Posavski	
Prirodno kretanje stanovništva	22
Zaposlenost, nezaposlenost i plaće	23
Industrija	24
Poljoprivreda, šumarstvo i ribolov	24
Vanjska trgovina	25
Turizam	29
Tuzlanski kanton	
Prirodno kretanje stanovništva	34
Zaposlenost, nezaposlenost i plaće	35
Poljoprivreda, šumarstvo i ribolov	36
Industrija	37
Vanjska trgovina	38
Turizam	42
Zeničko - dobojski kanton	
Prirodno kretanje stanovništva	46
Zaposlenost, nezaposlenost i plaće	47
Poljoprivreda, šumarstvo i ribolov	48
Industrija	49
Vanjska trgovina	50
Turizam	54
Bosansko - podrinjski kanton	
Prirodno kretanje stanovništva	58
Zaposlenost, nezaposlenost i plaće	59
Poljoprivreda, šumarstvo i ribolov	60
Industrija	61
Vanjska trgovina	62
Turizam	66

Srednjobosanski kanton

Prirodno kretanje stanovništva	70
Zaposlenost, nezaposlenost i plaće	71
Poljoprivreda, šumarstvo i ribolov	72
Industrija	73
Vanjska trgovina	74
Turizam	78

Hercegovačko-neretvanski kanton

Prirodno kretanje stanovništva	82
Zaposlenost, nezaposlenost i plaće	83
Poljoprivreda, šumarstvo i ribolov	84
Industrija	85
Vanjska trgovina	86
Turizam	90

Zapadnohercegovački kanton

Prirodno kretanje stanovništva	94
Zaposlenost, nezaposlenost i plaće	95
Poljoprivreda, šumarstvo i ribolov	96
Industrija	97
Vanjska trgovina	98
Turizam	102

Kanton Sarajevo

Prirodno kretanje stanovništva	106
Zaposlenost, nezaposlenost i plaće	107
Poljoprivreda, šumarstvo i ribolov	108
Industrija	109
Vanjska trgovina	110
Turizam	114

Kanton 10

Prirodno kretanje stanovništva	118
Zaposlenost, nezaposlenost i plaće	119
Poljoprivreda, šumarstvo i ribolov	120
Industrija	120
Vanjska trgovina	121
Turizam	125

OSNOVNI POKAZATELJI PRIVREDNIH / GOSPODARSKIH I DRUGIH KRETANJA PO KANTONIMA

	Prosječna neto plaća, u KM	Prosječna bruto plaća, u KM	Ostvarene investicije u nova stalna sredstva ¹⁾ u hilj./tis. KM ESA 2010	Indeksi obima industrijske proizvodnje	Pokrivenost uvoza izvozom u procentima	Trgovinski bilans u hilj./tis. KM	Noćenja turista
	VI 2023	VI 2023	2021	VI 2023 VI 2022	I - VI 2023	I - VI 2023	VI 2023
Federacija BiH	1.262	1.963	3.383.641	92,3	60,0	3.890.000	233.488
Unsko - sanski kanton	1.158	1.799	161.231	90,2	118,7	67.046	9.545
Kanton Posavski	1.164	1.804	36.411	114,6	37,8	-146.885	1.033
Tuzlanski kanton	1.163	1.783	470.068	95,6	93,0	-101.565	9.496
Zeničko - dobojski kanton	1.085	1.679	626.051	86,8	90,3	-123.167	15.682
Bosansko - podrinski kanton	1.209	1.887	45.372	87,9	178,4	59.167	554
Srednjobosanski kanton	1.019	1.569	182.082	94,9	71,8	-179.465	8.126
Hercegovačko - neretvanski kanton	1.328	2.075	448.012	104,5	50,8	-481.747	64.299
Zapadnohercegovački kanton	1.133	1.752	166.764	99,1	52,3	-633.653	1.688
Kanton Sarajevo	1.560	2.452	1.014.634	88,9	29,4	-2.303.532	121.108
Kanton 10	1.161	1.801	45.704	104,8	111,3	7.314	1.957

¹⁾ Ostvarene investicije u nova stalna sredstva koje nije moguće rasporediti po kantonima (putevi, pruge i sl.) se prikazuju kao neraspoređene investicije. U okviru neraspoređenih investicija prikazana su i kapitalizirana ulaganja u istraživanje i razvoj koja se, kao nova kategorija u okviru stalnih sredstava prema ESA 2010 metodologiji, obračunavaju samo za nivo Federacije BiH.

Neraspoređene po kantonima: investicije 167.809 hilj./tis. KM, trgovinski bilans -53.515 hilj./tis. KM

UNSKO - SANSKI KANTON

PRIRODNO KRETANJE STANOVNIŠTVA I BRAKOVI

PRIRODNO KRETANJE STANOVNIŠTVA I BRAKOVI PO MJESTU UOBIČAJENOG STANOVANJA

Općina	Ukupno rođeni	Živorodeni			Mrtvorodeni	Mjesto porođaja			Umrli			Od toga						Zaključeni brakovi	Razvedeni brakovi
		ukupno	po spolu			u zdravstvenoj ustanovi	na drugom mjestu		ukupno	po spolu		umrla dojenčad			nasilne smrti				
			muški	ženski			sa stručnom pomoći	bez stručne pomoći		muški	ženski	ukupno	muški	ženski	ukupno	muški	ženski		

Za mjesec juni / lipanj 2023. godine - prvi rezultati

UKUPNO	90	89	43	46	1	90	-	-	177	89	88	1	-	1	9	9	-	104	24
Bosanski Petrovac	4	4	4	-	-	4	-	-	7	3	4	-	-	-	-	-	-	2	-
Bužim	8	8	2	6	-	8	-	-	10	6	4	-	-	-	1	1	-	9	1
Grad Bihać	21	21	12	9	-	21	-	-	49	17	32	1	-	1	2	2	-	30	6
Grad Bosanska Krupa	10	10	3	7	-	10	-	-	15	8	7	-	-	-	1	1	-	7	7
Grad Cazin	25	25	11	14	-	25	-	-	27	14	13	-	-	-	3	3	-	30	7
Ključ	1	1	-	1	-	1	-	-	9	7	2	-	-	-	-	-	-	3	-
Sanski Most	3	3	2	1	-	3	-	-	19	11	8	-	-	-	1	1	-	7	-
Velika Kladuša	18	17	9	8	1	18	-	-	41	23	18	-	-	-	1	1	-	16	3

Za period januar / siječanj - juni / lipanj 2023. godine - prvi rezultati

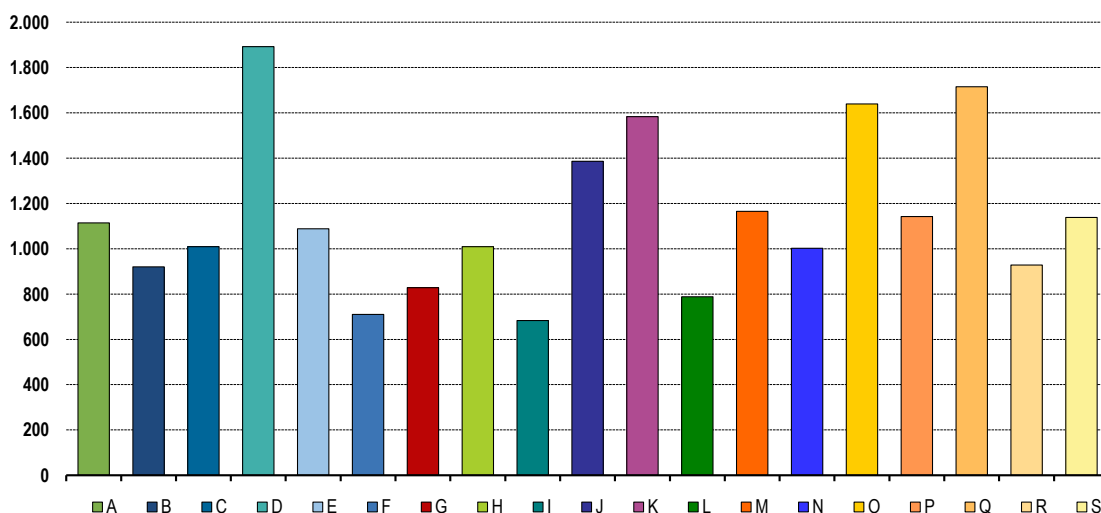
UKUPNO	561	559	299	260	2	561	-	-	1.006	497	509	4	2	2	19	15	4	505	128
Bosanski Petrovac	13	13	10	3	-	13	-	-	39	19	20	-	-	-	1	-	1	8	1
Bužim	46	46	22	24	-	46	-	-	51	27	24	-	-	-	3	3	-	59	8
Grad Bihać	130	130	71	59	-	130	-	-	289	131	158	2	1	1	5	4	1	102	20
Grad Bosanska Krupa	62	62	26	36	-	62	-	-	100	53	47	1	1	-	1	1	-	59	21
Grad Cazin	122	121	66	55	1	122	-	-	167	77	90	1	-	1	6	5	1	143	42
Ključ	19	19	9	10	-	19	-	-	57	25	32	-	-	-	-	-	-	10	-
Sanski Most	39	39	18	21	-	39	-	-	135	74	61	-	-	-	1	1	-	31	4
Velika Kladuša	130	129	77	52	1	130	-	-	168	91	77	-	-	-	2	1	1	93	32

PLAĆE

PROSJEČNA MJESEČNA ISPLAĆENA NETO I BRUTO PLAĆA ZAPOSLENIH PO PODRUČJIMA KD BiH 2010

	Prosječna neto plaća u KM					Prosječna bruto plaća u KM				
	Ø 2022	V 2023	VI 2023	Index VI 2023 Ø 2022	Index VI 2023 V 2023	Ø 2022	V 2023	VI 2023	Index VI 2023 Ø 2022	Index VI 2023 V 2023
UKUPNO	1.021	1.194	1.158	113,4	97,0	1.570	1.853	1.799	114,6	97,1
A Poljoprivreda, šumarstvo i ribolov	980	1.170	1.114	113,7	95,2	1.490	1.781	1.713	115,0	96,2
B Vađenje ruda i kamena	850	939	920	108,2	98,0	1.311	1.437	1.406	107,2	97,8
C Prerađivačka industrija	893	1.030	1.009	113,0	98,0	1.373	1.580	1.557	113,4	98,5
D Proizvodnja i snabdijevanje električnom energijom, plinom, parom i klimatizacija	1.810	1.977	1.892	104,5	95,7	2.831	3.108	2.972	105,0	95,6
E Snabdijevanje vodom; uklanjanje otpadnih voda, upravljanje otpadom te djelatnosti sanacije okoliša	1.044	1.096	1.088	104,2	99,3	1.608	1.676	1.652	102,7	98,6
F Građevinarstvo	621	713	710	114,3	99,6	939	1.085	1.079	114,9	99,4
G Trgovina na veliko i na malo; popravak motornih vozila i motocikala	738	828	828	112,2	100,0	1.130	1.278	1.274	112,7	99,7
H Prijevoz i skladištenje	844	1.018	1.009	119,5	99,1	1.295	1.572	1.557	120,2	99,0
I Djelatnosti pružanja smještaja te pripreme i usluživanja hrane (hotelijerstvo i ugostiteljstvo)	608	667	683	112,3	102,4	930	1.021	1.048	112,7	102,6
J Informacije i komunikacije	1.276	1.427	1.386	108,6	97,1	1.982	2.222	2.157	108,8	97,1
K Finansijske djelatnosti i djelatnosti osiguranja	1.503	1.669	1.583	105,3	94,8	2.350	2.622	2.483	105,7	94,7
L Poslovanje nekretninama	849	516	788	92,8	152,7	1.489	942	1.557	104,6	165,3
M Stručne, naučne i tehničke djelatnosti	1.044	1.145	1.165	111,6	101,7	1.623	1.826	1.872	115,3	102,5
N Administrativne i pomoćne uslužne djelatnosti	766	653	1.002	130,8	153,4	1.179	1.005	1.567	132,9	155,9
O Javna uprava i odbrana; obavezno socijalno osiguranje	1.489	1.672	1.639	110,1	98,0	2.293	2.610	2.574	112,3	98,6
P Obrazovanje	1.010	1.148	1.142	113,1	99,5	1.554	1.798	1.788	115,1	99,4
Q Djelatnosti zdravstvene i socijalne zaštite	1.358	1.947	1.715	126,3	88,1	2.093	3.049	2.673	127,7	87,7
R Umjetnost, zabava i rekreacija	705	885	928	131,6	104,9	1.080	1.370	1.425	131,9	104,0
S Ostale uslužne djelatnosti	995	1.114	1.138	114,4	102,2	1.514	1.711	1.749	115,5	102,2

Prosječna neto plaća u KM, juni / lipanj 2023.



ZAKLANA STOKA I PERAD U II TROMJESEČJU 2023. GODINE

	Zaklano u II tromjesečju 2023.		
	broj grla	neto težina, t	randman, %
Goveda - ukupno	330	91,2	50,6
Telad starosti do 8 mjeseci	44	3,8	51,8
Junad starosti od 8 do 12 mjeseci	44	11,2	51,6
Krave	53	14,4	42,2
Bikovi	183	60,5	52,8
Ovce - ukupno	138	2,0	51,4
Janjad do 12 mjeseci starosti	129	1,8	51,4

Napomena:

Broj zaklanih grla stoke po kategorijama ukoliko je manji od deset ne publikuje se.

PROIZVODNJA, PRODAJA I ZALIHE ŠUMSKIH SORTIMENATA

Juni / Lipanj 2023. godine

000 m³

	Proizvodnja				Prodaja		Zalihe (stanje krajem mjeseca)
	VI		I - VI		I - VI		
	2022	2023	2022	2023	2022	2023	2023
UKUPNO	37	39	198	169	190	151	50
Trupci četinar/četinjača	5	9	46	38	45	38	6
Jamsko drvo četinar/četinjača	0	-	1	0	0	0	0
Ostalo dugo drvo četinar/četinjača	-	-	-	-	-	-	-
Prostorno drvo četinar/četinjača	4	5	26	26	25	26	6
Trupci lišćara/listača	5	7	27	26	26	23	5
Jamsko drvo lišćara/listača	-	-	-	-	-	-	-
Ostalo dugo drvo lišćara/listača	-	-	-	-	-	-	-
Prostorno drvo lišćara/listača	-	-	-	-	-	-	-
Ogrjevno drvo četinar/četinjača	-	-	-	-	-	-	-
Ogrjevno drvo lišćara/listača	23	18	98	78	94	64	33
Ostalo grubo obrađeno drvo ¹⁾	-	-	-	-	-	-	-

¹⁾ Uključuje sitno tehničko drvo, cijepane drvene motke i kolje

INDUSTRIJA

INDEKS OBIMA INDUSTRIJSKE PROIZVODNJE - UKUPNO

PREMA GIG, PODRUČJIMA I OBLASTIMA KD BiH 2010.

Juni / Lipanj 2023. godine

	<u>VI 2023</u> <u>Ø 2022</u>	<u>VI 2023</u> <u>V 2023</u>	<u>VI 2023</u> <u>VI 2022</u>	<u>I - VI 2023</u> <u>I - VI 2022</u>
INDUSTRIJA UKUPNO	96,3	94,3	90,2	95,3
PREMA GLAVNIM INDUSTRIJSKIM GRUPACIJAMA				
AL Intermedijalni proizvodi	104,8	97,5	100,0	93,6
AE Energija	95,1	90,2	104,2	104,7
BB Kapitalni proizvodi	98,5	92,7	91,1	99,9
CD Trajni proizvodi za široku potrošnju	42,5	189,9	44,9	59,1
CN Netrajni proizvodi za široku potrošnju	82,8	96,6	69,4	81,8
PREMA PODRUČJIMA I OBLASTIMA KD-a				
B VAĐENJE RUDA I KAMENA	170,6	76,9	170,8	154,1
08 Vađenje ostalih ruda i kamena	170,6	76,9	170,8	154,1
C PRERAĐIVAČKA INDUSTRIJA	96,4	95,3	87,5	93,2
10 Proizvodnja prehrambenih proizvoda	100,2	103,9	110,7	103,6
11 Proizvodnja pića	89,4	118,2	66,7	66,1
16 Prerada drva i proizvoda od drva i pluta, osim namještaja; proizvodnja predmeta od slame i pletarskih materijala	98,6	106,2	91,3	94,2
17 Proizvodnja papira i proizvoda od papira	106,7	84,2	164,8	145,2
18 Štampanje i umnožavanje snimljenih zapisa	207,2	41,6	-*	266,4
20 Proizvodnja hemikalija i hemijskih proizvoda	76,0	116,2	83,9	45,0
22 Proizvodnja proizvoda od gume i plastičnih masa	89,6	104,7	79,4	88,8
23 Proizvodnja ostalih nemetalnih mineralnih proizvoda	111,3	105,7	96,4	102,5
25 Proizvodnja gotovih metalnih proizvoda, osim mašina i opreme	99,2	85,9	92,9	100,1
27 Proizvodnja električne opreme	134,7	102,0	-	-
29 Proizvodnja motornih vozila, prikolica i poluprikolica	109,8	96,5	104,6	109,9
31 Proizvodnja namještaja	42,5	189,9	44,9	59,1
32 Ostala prerađivačka industrija	60,8	77,5	41,7	60,9
33 Usluge popravke i instaliranja mašina i uređaja	98,4	90,3	105,5	123,2
D PROIZVODNJA I SNABDIJEVANJE/OPSKRBA ELEKTRIČNOM ENERGIJOM I PLINOM (OSIM 35.3)¹⁾	95,1	90,2	104,2	104,7
35 Proizvodnja i snabdijevanje/opskrba električnom energijom i plinom (osim 35.3) ¹⁾	95,1	90,2	104,2	104,7

¹⁾ Grana djelatnosti 35.3, Proizvodnja i snabdijevanje/opskrba parom i klimatizacija

-* Indeks veći od 300,0

VANJSKA TRGOVINA

IZVOZ PO PODRUČJIMA KLASIFIKACIJE
DJELATNOSTI KD BiH
U 000 KMUVOZ PO PODRUČJIMA KLASIFIKACIJE
DJELATNOSTI KD BiH 2010
U 000 KM

u 000 KM

	V 2023	VI 2023	VI 2023 V 2023	I - VI 2022	I - VI 2023	I - VI 2023 I - VI 2022	V 2023	VI 2023	VI 2023 V 2023	I - VI 2022	I - VI 2023	I - VI 2023 I - VI 2022
UKUPNO	75.166	72.295	96,2	355.736	425.687	119,7	62.005	63.229	102,0	335.670	358.641	106,8
A Poljoprivreda, šumarstvo i ribarstvo	1.946	1.877	96,4	9.317	10.731	115,2	791	528	66,7	4.547	4.068	89,5
B Vadenje ruda i kamena	33	29	88,2	198	137	69,0	114	96	84,3	480	467	97,3
c Prerađivačka industrija	72.043	69.134	96,0	334.932	407.637	121,7	61.055	62.563	102,5	328.497	353.628	107,7
D Proizvodnja i snadbijevanje električnom energijom, gasom /plinom parom i klimatizacija	-	-	-	-	-	-	-	-	-	-	-	-
Ostalo	1.144	1.256	109,8	9.237	7.183	77,8	45	41	91,7	564	477	84,6
Neizvrstano po kategorijama	-	-	-	2.052	-	-	-	-	-	1.582	-	-

Izvor: Baza podataka Uprava za indirektno / neizravno oporezivanje BiH
Prethodni podaci

IZVOZ PO SEKTORIMA I ODSJECIMA
SMTK - Rev. 4
u 000 KMUVOZ PO SEKTORIMA I ODSJECIMA
SMTK - Rev. 4
u 000 KM

u 000 KM

	V 2023	VI 2023	VI 2023 V 2023	I - VI 2022	I - VI 2023	I - VI 2023 I - VI 2022	V 2023	VI 2023	VI 2023 V 2023	I - VI 2022	I - VI 2023	I - VI 2023 I - VI 2022
UKUPNO	75.166	72.295	96,2	355.736	425.687	119,7	62.005	63.229	102,0	335.670	358.641	106,8
0 HRANA I ŽIVE ŽIVOTINJE	1.962	2.065	105,2	9.752	13.966	143,2	3.498	3.287	94,0	19.426	18.807	96,8
00 Žive životinje	-	-	-	1	1	100,0	262	-	-	1.092	1.306	119,6
01 Meso i mesne preradevine	-	-	-	-	-	-	-	-	-	142	8	5,6
02 Mlijeko, mliječne preradevine i jaja	884	629	71,2	3.457	4.793	138,6	1.384	1.596	115,3	10.045	8.476	84,4
03 Ribe, vodozemci i njihove preradevine	259	473	182,6	1.005	1.800	179,1	-	156	-	-	156	-
04 Žitarice i proizvodi od žitarica	220	71	32,3	1.002	977	97,5	80	29	36,3	233	153	65,7
05 Voće i povrće	163	448	274,8	1.513	3.880	256,4	177	399	225,4	1.330	1.476	111,0
06 Šećer, šećerne preradevine i med	-	15	-	25	21	84,0	225	131	58,2	1.527	1.111	72,8
07 Kafa, čaj, kakao i začini	65	5	7,7	554	171	30,9	370	161	43,5	907	855	94,3
08 Hrana za životinje	127	115	90,6	613	882	143,9	859	703	81,8	3.733	4.533	121,4
09 Ostali jestivi proizvodi	244	309	126,6	1.582	1.441	91,1	141	112	79,4	417	733	175,8
1 PIČA I DUHAN	65	32	49,2	232	223	96,1	-	116	-	357	344	96,4
11 Pića	65	32	49,2	232	223	96,1	-	116	-	357	344	96,4
12 Duhan i proizvodi od duhana	-	-	-	-	-	-	-	-	-	-	-	-
2 SIROVE MATERIJNE NEJESTIVE, OSIM GORIVA	3.973	3.645	91,7	27.849	23.872	85,7	326	282	86,5	3.474	2.287	65,8
21 Sirove kože i sirovo krzno	-	-	-	2.440	555	22,7	-	-	-	896	394	44,0
22 Uljano sjemenje i plodovi	-	-	-	-	-	-	-	-	-	-	-	-
23 Sirovi i sintetički kaučuk	-	-	-	-	-	-	25	-	-	7	25	357,1
24 Drvo i pluta	2.919	2.490	85,3	16.029	16.253	101,4	69	36	52,2	1.108	581	52,4
25 Celuloza i papirni otpaci	-	-	-	-	-	-	-	21	-	24	44	183,3
26 Sirova tekstilna vlakna i njihovi otpaci	-	-	-	2	1	50,0	85	112	131,8	548	626	114,2
27 Prirodna đubriva i minerali osim goriva	33	29	87,9	198	137	69,2	91	96	105,5	475	425	89,5
28 Metalne rude i otpaci metala	1.021	1.126	110,3	9.168	6.926	75,5	-	-	-	3	2	66,7
29 Sirovina biljne i životinjske, ostale	-	-	-	12	-	-	56	17	30,4	413	190	46,0

VANJSKA TRGOVINA

IZVOZ PO SEKTORIMA I ODSJECIMA
SMTK - Rev. 4
u 000 KMUVOZ PO SEKTORIMA I ODSJECIMA
SMTK - Rev. 4
u 000 KM

	V 2023	VI 2023	VI 2023 V 2023	I - VI 2022	I - VI 2023	I - VI 2023 I - VI 2022	V 2023	VI 2023	VI 2023 V 2023	I - VI 2022	I - VI 2023	I - VI 2023 I - VI 2022
3 MINERALNA GORIVA, MAZIVA I SRODNI PROIZVODI	-	1	-	1	2	200,0	63	4	6,3	900	207	23,0
32 Ugali, koks i briketi	-	-	-	-	-	-	39	-	-	111	129	116,2
33 Nafta i derivati od nafte	-	1	-	1	2	200,0	24	3	12,5	789	77	9,8
34 Prirodni i industrijski gas	-	-	-	-	-	-	-	1	-	-	1	-
35 Električna energija	-	-	-	-	-	-	-	-	-	-	-	-
4 ULJA, MASTI I VOSKOVI ŽIVOTINJSKOG ILI BILJNOG PORIJEKLA	-	-	-	-	-	-	18	-	-	91	65	71,4
41 Životinjska ulja i masti	-	-	-	-	-	-	-	-	-	2	-	-
42 Biljna ulja i masti, sirova i rafinirana	-	-	-	-	-	-	18	-	-	89	65	73,0
43 Prerađena biljna i životinjska ulja i masnoće	-	-	-	-	-	-	-	-	-	-	-	-
5 HEMIJSKI / KEMIJSKI PROIZVODI	1.223	1.234	100,9	17.354	7.507	43,3	8.162	8.302	101,7	58.966	45.162	76,6
51 Organske hemikalije / kemikalije	-	-	-	-	-	-	3	91	-	141	188	133,3
52 Anorganske hemikalije / kemikalije	-	-	-	-	-	-	17	4	23,5	59	76	128,8
53 Boje i štavila	75	25	33,3	135	197	145,9	209	202	96,7	1.658	1.176	70,9
54 Medicinski i farmaceutski proizvodi	4	-	-	205	18	8,8	2.011	2.451	121,9	10.958	14.237	129,9
2 55 Toaletni proizvodi i proizvodi za čišćenje	10	9	90,0	18	45	250,0	169	263	155,6	1.176	1.023	87,0
56 Vještačka đubriva	-	-	-	-	-	-	102	-	-	660	556	84,2
57 Plastične mase u primarnim oblicima	7	7	100,0	30	58	193,3	2.244	2.230	99,4	25.511	12.884	50,5
58 Plastične mase, ne-primarni oblici	1.120	1.189	106,2	16.927	7.142	42,2	2.305	2.792	121,1	16.304	11.687	71,7
59 Ostale hemikalije / kemikalije	7	4	57,1	39	47	120,5	1.102	269	24,4	2.499	3.335	133,5
6 INDUSTRIJSKI PROIZVODI, RAZVRSTANI UGLAVNOM PO VRSTI SIROVINA	27.294	29.092	106,6	113.758	157.143	138,1	29.980	28.849	96,2	130.766	165.582	126,6
61 Koža, krzno i proizvodi od kože i krzna	-	-	-	-	-	-	4	1	25,0	89	34	38,2
62 Guma i gumeni proizvodi	12	14	116,7	109	64	58,7	324	196	60,5	1.772	1.134	64,0
63 Proizvodi od drveta, osim namještaja	2.291	2.231	97,4	12.179	14.465	118,8	1.981	1.529	77,2	9.683	9.554	98,7
64 Papir, ljepenka i ostali slični proizvodi	33	18	54,5	100	87	87,0	706	956	135,4	4.370	4.891	111,9
65 Predivo, tkanine i tekstilni proizvodi	1.087	670	61,6	2.865	4.161	145,2	2.765	2.294	83,0	10.421	11.739	112,6
66 Proizvodi od nemetalnih minerala	631	585	92,7	2.402	2.943	122,5	2.204	1.600	72,6	9.501	10.540	110,9
67 Željezo i čelik	1.023	1.042	101,9	4.452	5.756	129,3	7.428	7.677	103,4	43.084	50.287	116,7
68 Obojeni metali	7.407	8.854	119,5	8.370	39.336	470,0	9.727	9.199	94,6	22.210	47.726	214,9
69 Metalni proizvodi	14.810	15.678	105,9	83.281	90.331	108,5	4.841	5.397	111,5	29.636	29.677	100,1
7 MAŠINE / STROJEVI I TRANSPORTNA SREDSTVA	26.981	23.823	88,3	105.779	148.434	140,3	14.099	16.032	113,7	75.101	92.962	123,8
71 Pogonske mašine i opreme	153	176	115,0	195	1.017	521,5	111	74	66,7	893	480	53,8
72 Mašine specijalizirane za određene industrije	278	288	103,6	3.681	2.843	77,2	1.374	2.156	156,9	13.206	10.497	79,5
73 Mašine za obradu metala	487	514	105,5	2.800	2.852	101,9	1.448	1.613	111,4	5.878	7.926	134,8
74 Ostale industrijske mašine i dijelovi	5.529	5.187	93,8	28.876	31.891	110,4	3.676	3.904	106,2	18.556	24.251	130,7
75 Kancelarijske mašine i mašine za automatsku obradu podataka	44	54	122,7	353	345	97,7	244	58	23,8	832	957	115,0
76 Telekomunikacijski aparati i aparati za snimanje zvuka	54	64	118,5	195	360	184,6	118	54	45,8	612	554	90,5
77 Električne mašine, aparati i uređaji	7.040	4.927	70,0	19.148	33.144	173,1	3.859	5.066	131,3	19.528	30.762	157,5
78 Drumska vozila	12.927	12.275	95,0	48.958	74.140	151,4	3.269	3.107	95,0	15.579	17.533	112,5
79 Ostala transportna vozila	469	338	72,1	1.573	1.842	117,1	-	-	-	17	2	11,8
8 RAZNI INDUSTRIJSKI PROIZVODI	13.668	12.403	90,7	78.959	74.540	94,4	5.859	6.357	108,5	45.008	33.225	73,8
81 Montažne zgrade, sanitarni, rasvjetni i grijajući uređaji	604	808	133,8	3.522	3.708	105,3	385	98	25,5	1.906	1.335	70,0
82 Namještaj i njegovi dijelovi	1.708	1.687	98,8	8.429	9.218	109,4	678	663	97,8	3.072	3.507	114,2
83 Torbe, tašne, neseseri i slični proizvodi	98	44	44,9	1.986	213	10,7	130	56	43,1	377	385	102,1
84 Odjeća	443	1.136	256,4	211	2.134	-	194	420	216,5	1.950	1.710	87,7
85 Obuća	-	-	-	15	-	-	132	91	68,9	884	765	86,5
87 Naučni i kontrolni instrumenti	3.883	2.904	74,8	23.842	20.828	87,4	1.811	2.772	153,1	15.259	10.687	70,0
88 Fotografski i optički proizvodi, satovi	-	-	-	-	1	-	33	44	133,3	563	252	44,8
89 Ostali industrijski proizvodi	6.932	5.824	84,0	40.954	38.438	93,9	2.496	2.213	88,6	20.997	14.584	69,5
9 Proizvodi, nerazvrstani po kategorijama	-	-	-	2.052	-	-	-	-	-	1.581	-	-

Izvor: Baza podataka Uprave za indirektno / neizravno oporezivanje BiH
Prethodni podaci

VANJSKA TRGOVINA

IZVOZ PREMA MEĐUNARODNOJ KLASIFIKACIJI
EKONOMSKE NAMJENE PROIZVODA (BEC) Rev. 4
u 000 KMUVOZ PREMA MEĐUNARODNOJ KLASIFIKACIJI
EKONOMSKE NAMJENE PROIZVODA (BEC) Rev. 4
u 000 KM

	V 2023	VI 2023	$\frac{VI\ 2023}{V\ 2023}$	I - VI 2022	I - VI 2023	$\frac{I - VI\ 2023}{I - VI\ 2022}$	V 2023	VI 2023	$\frac{VI\ 2023}{V\ 2023}$	I - VI 2022	I - VI 2023	$\frac{I - VI\ 2023}{I - VI\ 2022}$
UKUPNO	75.166	72.295	96,2	355.736	425.687	119,7	62.005	63.229	102,0	335.670	358.641	106,8
1. Hrana i pića	1.901	1.983	104,3	9.372	13.307	142,0	2.390	2.725	114,0	15.022	13.514	90,0
2. Industrijski materijali	33.555	33.520	99,9	151.751	190.679	125,7	38.698	38.188	98,7	194.854	220.266	113,0
3. Goriva i maziva	1.727	1.479	85,6	7.942	8.834	111,2	92	17	18,5	365	367	100,5
4. Kapitalni proizvodi (osim transportnih sredstava), dijelovi i pribor	13.512	12.128	89,8	75.928	76.735	101,1	11.743	13.527	115,2	73.272	74.091	101,1
5. Transportna sredstva, njihovi dijelovi i pribor	14.500	13.964	96,3	56.202	83.577	148,7	4.363	4.181	95,8	21.598	23.956	110,9
6. Proizvodi za široku potrošnju	9.971	9.221	92,5	52.489	52.555	100,1	4.717	4.591	97,3	28.972	26.443	91,3
7. Proizvodi, drugdje nspomenuti	-	-	-	2.052	-	-	2	-	-	1.587	4	0,3

Izvor: Baza podataka Uprave za indirektno / neizravno oporezivanje BiH
Prethodni podaci

IZVOZ PO ZEMLJAMA PO GEOGRAFSKIM ZONAMA
u 000 KMUVOZ PO ZEMLJAMA PO GEOGRAFSKIM ZONAMA
u 000 KM

	V 2023	VI 2023	$\frac{VI\ 2023}{V\ 2023}$	I - VI 2022	I - VI 2023	$\frac{I - VI\ 2023}{I - VI\ 2022}$	V 2023	VI 2023	$\frac{VI\ 2023}{V\ 2023}$	I - VI 2022	I - VI 2023	$\frac{I - VI\ 2023}{I - VI\ 2022}$
UKUPNO	75.166	72.295	96,2	355.736	425.687	119,7	62.005	63.229	102,0	335.670	358.641	106,8
ZEMLJE EU	72.505	69.406	95,7	339.541	407.616	120,0	48.762	50.020	102,6	252.153	279.396	110,8
Austrija	24.181	24.984	103,3	78.175	136.880	175,1	16.905	15.416	91,2	56.029	92.006	164,2
Belgija	193	149	77,2	121	347	286,8	238	156	65,5	1.675	1.054	62,9
Bugarska	191	191	100,0	843	1.733	205,6	74	98	132,4	392	415	105,9
Češka	-	11	-	59	316	535,6	423	227	53,7	3.180	2.482	78,1
Kipar	-	-	-	-	1	-	-	-	-	-	-	-
Danska	-	-	-	247	11	4,5	197	298	151,3	498	829	166,5
Estonija	-	-	-	-	-	-	-	-	-	18	-	-
Finska	-	-	-	-	-	-	316	38	12,0	627	1.002	159,8
Francuska	215	375	174,4	2.560	1.951	76,2	227	265	116,7	1.601	1.582	98,8
Grčka	-	32	-	166	32	19,3	694	889	128,1	8.609	4.577	53,2
Hrvatska	7.930	5.460	68,9	38.754	37.888	97,8	2.961	2.164	73,1	22.511	15.097	67,1
Irska	-	-	-	-	-	-	562	300	53,4	1.788	2.337	130,7
Italija	10.349	10.346	100,0	54.801	58.492	106,7	6.171	8.568	138,8	45.974	38.985	84,8
Latvija (Letonija)	176	-	-	-	176	-	10	7	70,0	68	88	129,4
Litvanija	-	-	-	28	-	-	21	-	-	242	35	14,5
Luksemburg	119	61	51,3	372	798	214,5	-	1	-	10	5	50,0
Mađarska	22	182	827,3	23	323	-	1.805	1.643	91,0	8.446	10.712	126,8
Malta	-	-	-	-	-	-	-	-	-	-	2	-
Nizozemska	4.758	4.067	85,5	29.880	25.691	86,0	484	1.022	211,2	3.929	4.223	107,5
Njemačka	13.899	12.288	88,4	64.287	77.079	119,9	9.924	11.694	117,8	57.239	60.788	106,2
Poljska	-	-	-	265	-	-	1.187	1.214	102,3	5.532	6.937	125,4
Portugal	-	-	-	-	-	-	136	9	6,6	185	268	144,9
Rumunija	180	383	212,8	3.092	1.960	63,4	183	277	151,4	798	1.048	131,3
Slovačka	145	379	261,4	104	592	569,2	5	231	-	531	651	122,6
Slovenija	9.562	9.541	99,8	62.957	59.474	94,5	5.648	4.995	88,4	29.118	30.668	105,3
Španija	215	256	119,1	1.201	1.411	117,5	412	407	98,8	2.104	2.776	131,9
Švedska	370	701	189,5	1.606	2.461	153,2	179	101	56,4	1.049	829	79,0
Ujedinjeno Kraljevstvo	-	-	-	-	-	-	-	-	-	-	-	-

VANJSKA TRGOVINA

IZVOZ PO ZEMLJAMA PO GEOGRAFSKIM ZONAMA
u 000 KMUVOZ PO ZEMLJAMA PO GEOGRAFSKIM ZONAMA
U 000 KM

	V 2023	VI 2023	VI 2023 V 2023	I - VI 2022	I - VI 2023	I - VI 2023 I - VI 2022	V 2023	VI 2023	VI 2023 V 2023	I - VI 2022	I - VI 2023	I - VI 2023 I - VI 2022
ZEMLJE EFTE	1.270	1.575	124,0	6.290	8.387	133,3	377	325	86,2	1.826	4.526	247,9
Island	-	-	-	1	1	100,0	-	17	-	12	17	141,7
Lihtenštajn	-	4	-	571	62	10,9	89	12	13,5	313	310	99,0
Norveška	1.082	1.566	144,7	5.335	8.107	152,0	287	127	44,3	1.098	4.029	366,9
Švicarska	188	5	2,7	383	217	56,7	1	169	-	403	170	42,2
OSTALE EVROPSKE ZEMLJE	1.045	894	85,6	6.111	5.984	97,9	5.080	5.492	108,1	37.735	32.447	86,0
Albanija	124	24	19,4	387	719	185,8	15	28	186,7	168	206	122,6
Crna Gora	108	32	29,6	302	473	156,6	-	44	-	173	146	84,4
Kosovo	147	20	13,6	66	280	424,2	198	384	193,9	2.663	2.801	105,2
Sjeverna Makedonija	-	-	-	-	-	-	106	62	58,5	1.427	993	69,6
Ruska Federacija	518	620	119,7	3.411	2.935	86,0	2.240	2.298	102,6	10.162	10.150	99,9
Srbija	-	93	-	1.000	1.170	117,0	2.216	2.102	94,9	19.135	14.032	73,3
Turska	148	105	70,9	852	407	47,8	305	99	32,5	961	891	92,7
Ostale zemlje	-	-	-	93	-	-	-	475	-	3.046	3.228	106,0
AFRIKA	-	-	-	53	-	-	152	75	49,3	376	422	112,2
ZEMLJE SJEVERNE AFRIKE	-	-	-	16	-	-	29	73	251,7	147	242	164,6
OSTALE AFRIČKE ZEMLJE	-	-	-	37	-	-	123	2	1,6	229	180	78,6
AMERIKA	169	59	34,9	2.132	1.110	52,1	1.296	1.573	121,4	7.165	8.189	114,3
ZEMLJE SJEVERNE AMERIKE	149	33	22,1	1.896	972	51,3	731	1.034	141,5	3.800	4.328	113,9
Kanada	-	-	-	31	-	-	4	173	-	11	189	-
SAD	149	33	22,1	1.865	972	52,1	727	861	118,4	3.789	4.139	109,2
Ostale zemlje	-	-	-	-	-	-	-	-	-	-	-	-
ZEMLJE CENTRALNE AMERIKE I KARIBA	20	26	130,0	230	138	60,0	345	303	87,8	2.455	2.837	115,6
ZEMLJE JUŽNE AMERIKE	-	-	-	6	-	-	220	236	107,3	910	1.024	112,5
AZIJA	177	267	150,8	1.101	2.339	212,4	6.331	5.640	89,1	36.225	33.075	91,3
ZEMLJE BLISKOG I SREDNJEG ISTOKA	88	248	281,8	657	1.403	213,5	840	774	92,1	5.277	2.126	40,3
OSTALE ZEMLJE AZIJE	89	19	21,3	444	936	210,8	5.491	4.866	88,6	30.948	30.949	100,0
Indija	-	-	-	-	-	-	537	348	64,8	1.972	2.623	133,0
Japan	-	-	-	-	-	-	852	242	28,4	999	1.591	159,3
Kina	-	-	-	65	-	-	3.676	4.119	112,1	26.049	23.922	91,8
Malezija	49	19	38,8	49	666	-	3	10	333,3	35	41	117,1
Ostale zemlje	40	-	-	330	270	81,8	423	147	34,8	1.893	2.772	146,4
ZEMLJE OKEANIJE I POLARNOG REGIONA	-	94	-	497	251	50,5	-	-	-	-	21	-
AUSTRALIJA I NOVI ZELAND	-	94	-	497	251	50,5	-	-	-	-	3	-
Australija	-	94	-	451	251	55,7	-	-	-	-	3	-
Novi Zeland	-	-	-	46	-	-	-	-	-	-	-	-
Ostale zemlje	-	-	-	-	-	-	-	-	-	-	-	-
OSTALE ZEMLJE OKEANIJE I POLARNOG REGIONA	-	-	-	-	-	-	-	-	-	-	18	-
Neraspoređeno	-	-	-	11	-	-	7	104	-	190	565	297,4

Izvor : Baza podataka Uprave za indirektno / neizravno oporezivanje BiH

Prethodni podaci

TURIZAM

TURISTIČKI PROMET ZA JUNI / LIPANJ 2023. GODINE
KAPACITETI, TURISTI I NOĆENJA

	Dolasci turista				Noćenja turista			
	VI 2023	VI 2023 VI 2022	I - VI 2023	I - VI 2023 I - VI 2022	VI 2023	VI 2023 VI 2022	I - VI 2023	I - VI 2023 I - VI 2022

DOLASCI I NOĆENJA TURISTA

UKUPNO	6.048	103,5	24.021	106,8	9.545	106,4	38.764	112,6
Domaći	2.282	95,2	11.138	89,2	4.000	118,7	19.250	109,6
Strani	3.766	109,2	12.883	128,7	5.545	99,0	19.514	115,7
BROJ LEŽAJA	1.615							

DOLASCI I NOĆENJA TURISTA PREMA VRSTAMA OBJEKATA

UKUPNO	6.048	103,5	24.021	106,8	9.545	106,4	38.764	112,6
Hoteli i sličan smještaj	5.484	105,6	21.291	108,2	8.531	106,5	34.418	114,2
Odmarališta i slični objekti za kraći odmor	564	86,6	2.730	97,1	1.014	105,1	4.346	100,9
Kampovi i prostori za kampiranje	-	-	-	-	-	-	-	-
Ostali smještaj	-	-	-	-	-	-	-	-
DOMAĆI	2.282	95,2	11.138	89,2	4.000	118,7	19.250	109,6
Hoteli i sličan smještaj	1.909	101,1	9.111	89,1	3.316	123,6	16.044	111,7
Odmarališta i slični objekti za kraći odmor	373	73,4	2.027	89,4	684	99,4	3.206	100,0
Kampovi i prostori za kampiranje	-	-	-	-	-	-	-	-
Ostali smještaj	-	-	-	-	-	-	-	-
STRANI	3.766	109,2	12.883	128,7	5.545	99,0	19.514	115,7
Hoteli i sličan smještaj	3.575	108,2	12.180	128,7	5.215	97,9	18.374	116,5
Odmarališta i slični objekti za kraći odmor	191	133,6	703	129,2	330	119,1	1.140	103,5
Kampovi i prostori za kampiranje	-	-	-	-	-	-	-	-
Ostali smještaj	-	-	-	-	-	-	-	-

DOLASCI I NOĆENJA TURISTA PREMA NAČINU DOLASKA

	Individualno				Organizirano			
	dolasci turista		noćenje turista		dolaci turista		noćenje turista	
	VI 2023	Struktura %	VI 2023	Struktura %	VI 2023	Struktura %	VI 2023	Struktura %
UKUPNO	5.442	90,0	8.827	92,5	606	10,0	718	7,5
Domaći	2.136	39,3	3.796	43,0	146	24,1	204	28,4
Strani	3.306	60,7	5.031	57,0	460	75,9	514	71,6

SVRHA DOLASKA TURISTA

	Poslovno				Ostalo			
	dolasci turista		noćenje turista		dolaci turista		noćenje turista	
	VI 2023	Struktura %	VI 2023	Struktura %	VI 2023	Struktura %	VI 2023	Struktura %
UKUPNO	824	13,6	1.628	17,1	5.224	86,4	7.917	82,9
Domaći	470	57,0	1.064	65,4	1.812	34,7	2.936	37,1
Strani	354	43,0	564	34,6	3.412	65,3	4.981	62,9

TURIZAM

DOLASCI I NOĆENJA TURISTA PO ZEMLJAMA PREBIVALIŠTA

	Dolasci turista				Noćenje turista			
	VI 2023	<u>VI 2023</u> VI 2022	I - VI 2023	<u>I - VI 2023</u> I - VI 2022	VI 2023	<u>VI 2023</u> VI 2022	I - VI 2023	<u>I - VI 2023</u> I - VI 2022
UKUPNO STRANI	3.766	109,2	12.883	128,7	5.545	99,0	19.514	115,7
Albanija	9	180,0	15	107,1	10	43,5	16	43,2
Austrija	296	145,8	833	126,8	493	169,4	1.430	139,4
Belgija	27	-	71	129,1	31	-	119	154,6
Bugarska	2	66,7	21	63,6	6	100,0	32	74,4
Crna Gora	10	200,0	32	123,1	11	220,0	37	80,4
Češka	59	83,1	182	127,3	65	87,8	525	116,9
Danska	1	20,0	7	53,9	1	11,1	10	40,0
Estonija	-	-	-	-	-	-	-	-
Finska	4	-	4	57,1	4	-	4	25,0
Francuska	39	-	128	180,3	44	-	176	164,5
Grčka	3	60,0	41	63,1	3	42,9	74	110,5
Nizozemska	52	185,7	119	136,8	70	122,8	195	121,1
Hrvatska	478	148,9	1.649	141,3	672	132,5	2.384	127,2
Irska	5	-	17	170,0	6	-	21	131,3
Island	-	-	5	125,0	-	-	15	250,0
Italija	165	214,3	393	111,3	249	171,7	654	92,5
Kipar	-	-	8	266,7	-	-	10	200,0
Latvija	53	-	67	-	53	-	73	-
Litvanija	1	-	3	-	1	-	5	-
Luksemburg	-	-	5	41,7	-	-	5	35,7
Mađarska	146	228,1	535	203,4	157	106,1	614	157,0
Sjeverna Makedonija	6	66,7	177	229,9	6	54,6	254	279,1
Malta	-	-	10	250,0	-	-	21	-
Norveška	11	-	25	108,7	15	-	44	118,9
Njemačka	269	147,0	761	119,8	450	146,1	1.435	113,9
Polska	30	26,3	158	100,6	34	23,3	182	84,3
Portugal / Portugalija	1	50,0	6	120,0	1	50,0	7	140,0
Rumunija / Rumunjska	62	29,7	140	47,0	72	32,3	203	47,7
Rusija	11	-	281	-	17	-	379	-
Slovačka	22	-	66	287,0	22	-	80	266,7
Slovenija	430	204,8	1.572	166,2	500	161,8	2.061	142,7
Srbija	106	171,0	489	146,4	187	192,8	1.012	169,5
Španija / Španjolska	2	50,0	21	105,0	2	25,0	44	141,9
Švajcarska / Švicarska	14	51,9	94	68,1	18	37,5	203	81,2
Švedska	14	45,2	48	55,8	20	37,0	71	52,6
Turska	103	96,3	434	143,7	208	156,4	787	157,1
Ujedinjeno Kraljevstvo	29	111,5	64	168,4	37	77,1	101	142,3
Ukrajina	3	42,9	18	90,0	3	23,1	26	70,3
Ostale evropske zemlje	7	-	26	-	9	-	39	-
Egipat	1	-	6	85,7	1	-	9	75,0

TURIZAM

DOLASCI I NOĆENJA TURISTA PO ZEMLJAMA PREBIVALIŠTA

	Dolasci turista				Noćenje turista			
	VI 2023	<u>VI 2023</u> <u>VI 2022</u>	I - VI 2023	<u>I - VI 2023</u> <u>I - VI 2022</u>	VI 2023	<u>VI 2023</u> <u>VI 2022</u>	I - VI 2023	<u>I - VI 2023</u> <u>I - VI 2022</u>
Južnoafrička Republika	-	-	-	-	-	-	-	-
Ostale afričke zemlje	13	-	19	237,5	21	-	28	200,0
Kanada	12	-	38	-	15	71,4	43	134,4
SAD	79	202,6	160	114,3	107	87,7	220	77,7
Ostale sjeverno - američke zemlje	3	150,0	8	200,0	4	200,0	14	-
Brazil	-	-	2	66,7	-	-	3	75,0
Ostale zemlje Južne i Srednje Amerike	1	-	44	-	1	-	54	-
Bahrein	6	11,8	38	30,9	13	12,9	79	32,6
Indija	8	114,3	28	215,4	15	79,0	54	180,0
Iran	1	33,3	8	160,0	2	50,0	13	144,4
Izrael	22	100,0	79	175,6	52	133,3	127	192,4
Japan	2	200,0	4	80,0	2	66,7	4	57,1
Južna Koreja	111	-	226	-	111	-	227	-
Katar	17	40,5	26	47,3	32	42,7	42	46,7
Narodna republika Kina	11	-	58	-	11	-	61	-
Kuvajt	53	63,1	90	74,4	90	54,6	156	68,7
Malezija	177	56,7	1.581	158,6	189	57,3	1.631	152,3
Oman	138	57,5	377	88,7	277	63,7	672	89,4
Saudijska Arabija	238	41,2	561	49,9	466	41,5	1.035	45,0
Ujedinjeni Arapski Emirati	353	149,6	776	105,9	580	137,1	1.359	99,3
Ostale azijske zemlje	38	292,3	174	-	61	290,5	236	274,4
Australija	3	50,0	20	142,9	7	116,7	36	257,1
Novi Zeland	3	-	29	-	3	100,0	55	-
Ostale zemlje Okeanije	6	200,0	6	200,0	8	133,3	8	133,3

KANTON POSAVSKI

PRIRODNO KRETANJE STANOVNIŠTVA I BRAKOVI

PRIRODNO KRETANJE STANOVNIŠTVA I BRAKOVI PO MJESTU UOBIČAJENOG STANOVANJA

Općina	Ukupno rođeni	Živorodeni			Mrtvorodeni	Mjesto porođaja			Umrli			Od toga						Zaključeni brakovi	Razvedeni brakovi
		ukupno	po spolu			u zdravstvenoj ustanovi	na drugom mjestu		ukupno	po spolu		umrla dojenčad			nasilne smrti				
			muški	ženski			sa stručnom pomoći	bez stručne pomoći		muški	ženski	ukupno	muški	ženski	ukupno	muški	ženski		

Za mjesec juni / lipanj 2023. godine - prvi rezultati

UKUPNO	14	14	6	8	-	14	-	-	39	21	18	-	-	-	1	1	-	14	1
Domaljevac	-	-	-	-	-	-	-	-	2	1	1	-	-	-	-	-	-	-	-
Šamac	-	-	-	-	-	-	-	-	-	-	-	-	-	-	-	-	-	-	-
Grad Orašje	9	9	4	5	-	9	-	-	22	14	8	-	-	-	1	1	-	9	1
Odžak	5	5	2	3	-	5	-	-	15	6	9	-	-	-	-	-	-	5	-

Za period januar / siječanj - juni / lipanj 2023. godine - prvi rezultati

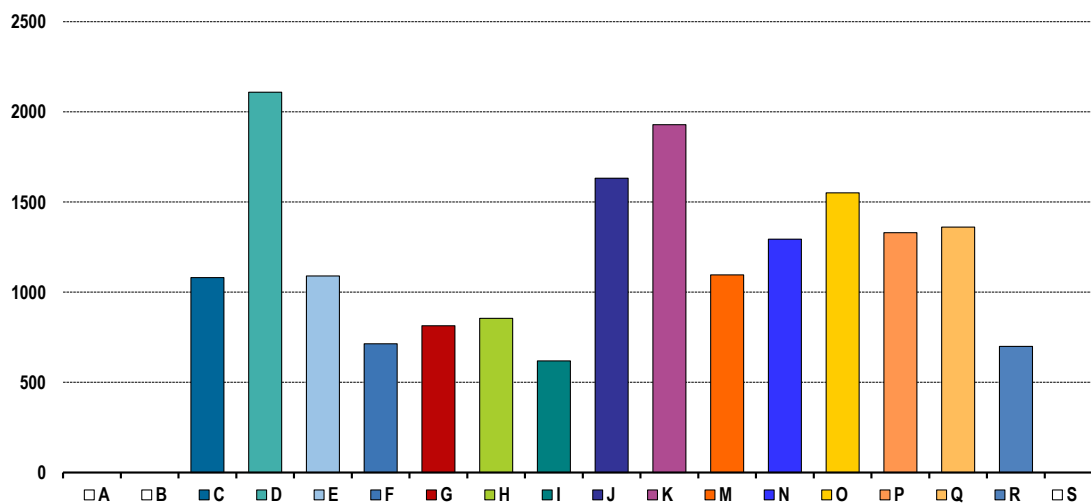
UKUPNO	63	63	30	33	-	63	-	-	216	112	104	-	-	-	5	5	-	44	6
Domaljevac	3	3	-	3	-	3	-	-	17	9	8	-	-	-	2	2	-	2	2
Šamac	3	3	-	3	-	3	-	-	-	-	-	-	-	-	-	-	-	-	-
Grad Orašje	30	30	18	12	-	30	-	-	93	50	43	-	-	-	2	2	-	22	3
Odžak	30	30	12	18	-	30	-	-	106	53	53	-	-	-	1	1	-	20	1

PLAĆE

PROSJEČNA MJESEČNA ISPLAĆENA NETO I BRUTO PLAĆA ZAPOSLENIH PO PODRUČJIMA KD BiH 2010

	Prosječna neto plaća u KM					Prosječna bruto plaća u KM				
	Ø 2022	V 2023	VI 2023	Index VI 2023 Ø 2022	Index VI 2023 V 2023	Ø 2022	V 2023	VI 2023	Index VI 2023 Ø 2022	Index VI 2023 V 2023
UKUPNO	1.025	1.145	1.164	113,6	101,7	1.580	1.783	1.804	114,2	101,2
A Poljoprivreda, šumarstvo i ribolov	-	-	-	-	-	-	-	-	-	-
B Vađenje ruda i kamena	554	-	-	-	-	825	-	-	-	-
C Prerađivačka industrija	913	1.061	1.081	118,4	101,9	1.407	1.644	1.695	120,5	103,1
D Proizvodnja i snabdijevanje električnom energijom, plinom, parom i klimatizacija	1.828	2.193	2.109	115,4	96,2	2.848	3.435	3.299	115,8	96,0
E Snabdijevanje vodom; uklanjanje otpadnih voda, upravljanje otpadom te djelatnosti sanacije okoliša	1.022	1.087	1.090	106,7	100,3	1.572	1.679	1.683	107,1	100,2
F Građevinarstvo	646	719	714	110,5	99,3	969	1.078	1.087	112,2	100,8
G Trgovina na veliko i na malo; popravak motornih vozila i motocikala	742	809	814	109,7	100,6	1.125	1.269	1.267	112,6	99,8
H Prijevoz i skladištenje	791	889	855	108,1	96,2	1.206	1.364	1.310	108,6	96,0
I Djelatnosti pružanja smještaja te pripreme i usluživanja hrane (hotelijerstvo i ugostiteljstvo)	-	626	619	-	98,9	-	952	953	-	100,1
J Informacije i komunikacije	1.587	1.670	1.632	102,8	97,7	2.497	2.633	2.572	103,0	97,7
K Finansijske djelatnosti i djelatnosti osiguranja	1.711	1.857	1.929	112,7	103,9	2.684	2.915	3.031	112,9	104,0
M Stručne, naučne i tehničke djelatnosti	1.111	1.096	1.096	98,6	100,0	1.728	1.776	1.777	102,8	100,1
N Administrativne i pomoćne uslužne djelatnosti	1.186	1.323	1.294	109,1	97,8	1.839	2.072	2.025	110,1	97,7
O Javna uprava i odbrana; obavezno socijalno osiguranje	1.330	1.500	1.551	116,6	103,4	2.071	2.349	2.380	114,9	101,3
P Obrazovanje	1.107	1.244	1.330	120,1	106,9	1.715	1.937	2.036	118,7	105,1
Q Djelatnosti zdravstvene i socijalne zaštite	1.296	1.398	1.361	105,0	97,4	1.990	2.150	2.090	105,0	97,2
R Umjetnost, zabava i rekreacija	548	661	699	127,6	105,7	828	1.010	1.071	129,3	106,0
S Ostale uslužne djelatnosti	-	-	-	-	-	-	-	-	-	-

Prosječna neto plaća u KM, juni / lipanj 2023.



ZAKLANA STOKA I PERAD U II TROMJESEČJU 2023. GODINE

	Zaklano u II tromjesečju 2023.		
	broj grla	neto težina, t	randman, %
Goveda - ukupno	29	6,6	53,3
Bikovi	21	6,0	53,7
Svinje - ukupno	12	1,0	69,7
Svinje preko 110 kg	12	1,0	69,7

Napomena:

Broj zaklanih grla stoke po kategorijama ukoliko je manji od deset ne publikuje se.

INDUSTRIJA

INDEKSI INDUSTRIJSKE PROIZVODNJE - UKUPNO
PREMA GIG, PODRUČJIMA I OBLASTIMA KD BiH 2010.

Juni / Lipanj 2023. godine

	<u>VI 2023</u> Ø 2022	<u>VI 2023</u> V 2023	<u>VI 2023</u> VI 2022	<u>I - VI 2023</u> I - VI 2022
INDUSTRIJA UKUPNO	92,9	95,5	114,6	94,1
PREMA GLAVNIM INDUSTRIJSKIM GRUPACIJAMA				
AI Intermedijarni proizvodi	93,2	102,9	112,3	85,0
AE Energija	86,0	92,7	95,8	98,3
BB Kapitalni proizvodi	94,5	82,6	130,6	112,5
CD Trajni proizvodi za široku potrošnju	84,1	147,8	111,8	85,9
CN Netrajni proizvodi za široku potrošnju	101,5	103,9	103,2	102,2
PREMA PODRUČJIMA I OBLASTIMA KD-a				
C PRERAĐIVAČKA INDUSTRIJA	93,8	95,9	117,0	93,6
10 Proizvodnja prehrambenih proizvoda	94,9	117,2	153,8	78,8
15 Proizvodnja kože i srodnih proizvoda	102,9	116,3	107,5	102,6
16 Prerada drva i proizvoda od drva i pluta, osim namještaja; proizvodnja predmeta	71,6	82,0	54,5	75,6
20 Proizvodnja hemikalija i hemijskih proizvoda	290,0	216,1	-*	133,6
22 Proizvodnja proizvoda od gume i plastičnih masa	101,9	97,6	120,8	99,5
25 Proizvodnja gotovih metalnih proizvoda, osim mašina i opreme	41,7	66,0	33,1	72,2
27 Proizvodnja električne opreme	102,1	94,3	150,0	89,1
28 Proizvodnja mašina i uređaja, d. n.	72,4	79,4	66,2	84,8
29 Proizvodnja motornih vozila, prikolica i poluprikolica	98,6	83,0	150,8	118,0
31 Proizvodnja namještaja	84,1	147,8	111,8	85,9
D PROIZVODNJA I SNABDIJEVANJE/OPSKRBA ELEKTRIČNOM ENERGIJOM I PLINOM (OSIM 35.3)¹	86,0	92,7	95,8	98,3
35 Proizvodnja i snabdijevanje/opskrba električnom energijom i plinom (osim 35.3) ¹	86,0	92,7	95,8	98,3

¹) Grana djelatnosti 35.3, Proizvodnja i snabdijevanje/opskrba parom i klimatizacija

VANJSKA TRGOVINA

IZVOZ PO PODRUČJIMA KLASIFIKACIJE
DJELATNOSTI KD BiH
U 000 KMUVOZ PO PODRUČJIMA KLASIFIKACIJE
DJELATNOSTI KD BiH 2010
U 000 KM

u 000 KM

	V 2023	VI 2023	VI 2023 V 2023	I - VI 2022	I - VI 2023	I - VI 2023 I - VI 2022	V 2023	VI 2023	VI 2023 V 2023	I - VI 2022	I - VI 2023	I - VI 2023 I - VI 2022
UKUPNO	15.312	14.413	94,1	77.825	89.394	114,9	35.537	38.136	107,3	196.072	236.278	120,5
A Poljoprivreda, šumarstvo i ribarstvo	-	-	-	-	16	-	1.222	921	75,4	18.990	7.559	39,8
B Vadenje ruda i kamena	56	70	124,4	1.033	229	22,1	0	2	-	19	22	115,4
c Prerađivačka industrija	15.257	14.343	94,0	76.201	89.135	117,0	34.229	37.195	108,7	176.505	228.526	129,5
D Proizvodnja i snadbijevanje električnom energijom, gasom /plinom parom i klimatizacija	-	-	-	-	-	-	-	-	-	-	-	-
Ostalo	-	-	-	-	15	-	86	18	20,8	106	170	160,0
Nerazvrstano po kategorijama	-	-	-	591	-	-	-	-	-	450	-	-

Izvor: Baza podataka Uprava za indirektno / neizravno oporezivanje BiH
Prethodni podaci

IZVOZ PO SEKTORIMA I ODSJECIMA
SMTK - Rev. 4
u 000 KMUVOZ PO SEKTORIMA I ODSJECIMA
SMTK - Rev. 4
u 000 KM

u 000 KM

	V 2023	VI 2023	VI 2023 V 2023	I - VI 2022	I - VI 2023	I - VI 2023 I - VI 2022	V 2023	VI 2023	VI 2023 V 2023	I - VI 2022	I - VI 2023	I - VI 2023 I - VI 2022
UKUPNO	15.312	14.413	94,1	77.825	89.394	114,9	35.537	38.136	107,3	196.072	236.278	120,5
0 HRANA I ŽIVE ŽIVOTINJE	118	225	190,7	1.620	929	57,3	3.421	3.726	108,9	30.261	21.872	72,3
00 Žive životinje	-	-	-	-	-	-	-	-	-	-	-	-
01 Meso i mesne prerađevine	-	-	-	-	-	-	113	71	62,8	812	450	55,4
02 Mlijeko, mliječne prerađevine i jaja	-	-	-	-	-	-	109	476	436,7	901	1.358	150,7
03 Ribe, vodozemci i njihove prerađevine	-	-	-	-	-	-	301	186	61,8	1.157	1.723	148,9
04 Žitarice i proizvodi od žitarica	118	225	190,7	1.262	917	72,7	1.830	1.382	75,5	21.100	10.164	48,2
05 Voće i povrće	-	-	-	10	-	-	284	452	159,2	2.130	2.702	126,9
06 Šećer, šećerne prerađevine i med	-	-	-	22	7	31,8	81	29	35,8	227	302	133,0
07 Kafa, čaj, kakao i začini	-	-	-	-	-	-	223	676	303,1	1.681	2.242	133,4
08 Hrana za životinje	-	-	-	326	5	1,5	215	174	80,9	1.300	1.367	105,2
09 Ostali jestivi proizvodi	-	-	-	-	-	-	265	280	105,7	953	1.564	164,1
1 PIĆA I DUHAN	-	-	-	204	-	-	161	292	181,4	987	938	95,0
11 Pića	-	-	-	204	-	-	161	292	181,4	987	938	95,0
12 Duhan i proizvodi od duhana	-	-	-	-	-	-	-	-	-	-	-	-
2 SIROVE MATERIJNE NEJESTIVE, OSIM GORIVA	585	900	153,8	7.428	5.049	68,0	560	556	99,3	4.906	4.314	87,9
21 Sirove kože i sirovo krzno	241	437	181,3	4.188	2.760	65,9	295	294	99,7	2.618	2.452	93,7
22 Uljano sjeme i plodovi	-	-	-	-	-	-	1	-	-	59	72	122,0
23 Sirovi i sintetički kaučuk	1	-	-	1	1	100,0	-	-	-	-	-	-
24 Drvo i pluta	287	393	136,9	2.198	2.059	93,7	247	214	86,6	2.013	1.511	75,1
25 Celuloza i papirni otpaci	-	-	-	-	-	-	-	-	-	1	-	-
26 Sirova tekstilna vlakna i njihovi otpaci	-	-	-	8	-	-	16	43	268,8	184	245	133,2
27 Prirodna đubriva i minerali osim goriva	56	70	125,0	1.033	229	22,2	1	2	200,0	12	23	191,7
28 Metalne rude i otpaci metala	-	-	-	-	-	-	-	-	-	-	-	-
29 Sirovina biljne i životinjske, ostale	-	-	-	-	-	-	-	3	-	19	11	57,9

VANJSKA TRGOVINA

IZVOZ PO SEKTORIMA I ODSJECIMA
SMTK - Rev. 4
u 000 KMUVOZ PO SEKTORIMA I ODSJECIMA
SMTK - Rev. 4
u 000 KM

	V 2023	VI 2023	VI 2023 V 2023	I - VI 2022	I - VI 2023	I - VI 2023 I - VI 2022	V 2023	VI 2023	VI 2023 V 2023	I - VI 2022	I - VI 2023	I - VI 2023 I - VI 2022
3 MINERALNA GORIVA, MAZIVA I SRODNI PROIZVODI	-	-	-	8	18	225,0	19.155	19.861	103,7	90.452	127.298	140,7
32 Ugali, koks i briketi	-	-	-	-	-	-	-	-	-	8	-	-
33 Nafta i derivati od nafte	-	-	-	8	18	225,0	19.155	19.820	103,5	90.437	127.236	140,7
34 Prirodni i industrijski gas	-	-	-	-	-	-	-	41	-	7	62	885,7
35 Električna energija	-	-	-	-	-	-	-	-	-	-	-	-
4 ULJA, MASTI I VOSKOVI ŽIVOTINJSKOG ILI BILJNOG PORIJEKLA	-	-	-	-	-	-	160	246	153,8	176	695	394,9
41 Životinjska ulja i masti	-	-	-	-	-	-	3	-	-	-	10	-
42 Biljna ulja i masti, sirova i rafinirana	-	-	-	-	-	-	157	246	156,7	176	685	389,2
43 Prerađena biljna i životinjska ulja i masnoće	-	-	-	-	-	-	-	-	-	-	-	-
5 HEMIJSKI / KEMIJSKI PROIZVODI	821	640	78,0	4.655	3.855	82,8	1.855	1.924	103,7	14.269	12.361	86,6
51 Organske hemikalije / kemikalije	-	-	-	-	-	-	-	-	-	171	150	87,7
52 Anorganske hemikalije / kemikalije	-	-	-	-	-	-	-	-	-	22	18	81,8
53 Boje i štavila	-	-	-	4	12	300,0	44	147	334,1	470	681	144,9
54 Medicinski i farmaceutski proizvodi	-	-	-	-	-	-	48	30	62,5	178	156	87,6
2 55 Toaletni proizvodi i proizvodi za čišćenje	14	13	92,9	78	68	87,2	369	245	66,4	1.667	1.632	97,9
56 Vještačka đubriva	-	-	-	-	-	-	-	7	-	-	15	-
57 Plastične mase u primarnim oblicima	-	-	-	-	-	-	759	878	115,7	7.887	6.209	78,7
58 Plastične mase, ne-primarni oblici	807	627	77,7	4.564	3.758	82,3	561	504	89,8	2.848	2.752	96,6
59 Ostale hemikalije / kemikalije	-	-	-	9	17	188,9	74	113	152,7	1.026	748	72,9
6 INDUSTRIJSKI PROIZVODI, RAZVRSTANI UGLAVNOM PO VRSTI SIROVINA	1.725	2.154	124,9	12.020	11.952	99,4	2.125	2.141	100,8	19.674	16.828	85,5
61 Koža, krzno i proizvodi od kože i krzna	86	498	579,1	1.186	1.553	130,9	80	78	97,5	470	454	96,6
62 Guma i gumeni proizvodi	4	21	525,0	4	26	650,0	18	8	44,4	385	159	41,3
63 Proizvodi od drveta, osim namještaja	387	309	79,8	1.999	2.155	107,8	369	491	133,1	2.646	2.434	92,0
64 Papir, ljepenka i ostali slični proizvodi	18	-	-	249	114	45,8	231	130	56,3	1.382	977	70,7
65 Predivo, tkanine i tekstilni proizvodi	679	526	77,5	4.409	3.790	86,0	189	228	120,6	1.842	1.782	96,7
66 Proizvodi od nemetalnih minerala	3	7	233,3	27	75	277,8	320	300	93,8	2.660	2.000	75,2
67 Željezo i čelik	171	177	103,5	859	1.191	138,6	576	547	95,0	7.826	6.140	78,5
68 Obojeni metali	-	-	-	2	4	200,0	31	22	71,0	696	267	38,4
69 Metalni proizvodi	377	616	163,4	3.285	3.044	92,7	311	337	108,4	1.767	2.615	148,0
7 MAŠINE / STROJEVI I TRANSPORTNA SREDSTVA	10.518	8.968	85,3	42.453	57.942	136,5	7.346	8.518	116,0	31.151	47.400	152,2
71 Pogonske mašine i opreme	-	16	-	244	118	48,4	-	15	-	124	60	48,4
72 Mašine specijalizirane za određene industrije	191	110	57,6	447	362	81,0	973	538	55,3	2.108	4.299	203,9
73 Mašine za obradu metala	-	-	-	18	23	127,8	342	441	128,9	638	1.109	173,8
74 Ostale industrijske mašine i dijelovi	117	105	89,7	365	621	170,1	1.228	1.247	101,5	2.600	7.984	307,1
75 Kancelarijske mašine i mašine za automatsku obradu podataka	33	-	-	43	36	83,7	572	718	125,5	2.089	3.416	163,5
76 Telekomunikacijski aparati i aparati za snimanje zvuka	-	7	-	6	41	683,3	680	785	115,4	3.923	4.863	124,0
77 Električne mašine, aparati i uređaji	6.074	4.954	81,6	23.086	32.939	142,7	2.869	3.754	130,8	14.439	20.410	141,4
78 Drumska vozila	4.103	3.776	92,0	18.241	23.802	130,5	682	1.020	149,6	5.230	5.241	100,2
79 Ostala transportna vozila	-	-	-	3	-	-	-	-	-	-	18	-
8 RAZNI INDUSTRIJSKI PROIZVODI	1.545	1.526	98,8	8.846	9.649	109,1	754	872	115,6	3.746	4.572	122,1
81 Montažne zgrade, sanitarni, rasvjetni i grijaići uređaji	-	7	-	3	19	633,3	11	17	154,5	112	203	181,3
82 Namještaj i njegovi dijelovi	492	304	61,8	2.865	2.780	97,0	73	241	330,1	336	802	238,7
83 Torbe, tašne, neseseri i slični proizvodi	53	192	362,3	597	571	95,6	1	3	300,0	28	35	125,0
84 Odjeća	-	-	-	6	27	450,0	66	64	97,0	352	494	140,3
85 Obuća	116	118	101,7	1.077	853	79,2	34	32	94,1	187	183	97,9
87 Naučni i kontrolni instrumenti	83	92	110,8	192	330	171,9	202	150	74,3	1.047	936	89,4
88 Fotografski i optički proizvodi, satovi	-	-	-	-	-	-	26	20	76,9	82	100	122,0
89 Ostali industrijski proizvodi	801	813	101,6	4.106	5.069	123,4	341	345	102,1	1.602	1.819	113,5
9 Proizvodi, nerazvrstani po kategorijama	-	-	-	591	-	-	-	-	-	450	-	-

Izvor: Baza podataka Uprave za indirektno / neizravno oporezivanje BiH
Prethodni podaci

VANJSKA TRGOVINA

IZVOZ PREMA MEĐUNARODNOJ KLASIFIKACIJI
EKONOMSKE NAMJENE PROIZVODA (BEC) Rev. 4
u 000 KMUVOZ PREMA MEĐUNARODNOJ KLASIFIKACIJI
EKONOMSKE NAMJENE PROIZVODA (BEC) Rev. 4
u 000 KM

	V 2023	VI 2023	$\frac{VI\ 2023}{V\ 2023}$	I - VI 2022	I - VI 2023	$\frac{I - VI\ 2023}{I - VI\ 2022}$	V 2023	VI 2023	$\frac{VI\ 2023}{V\ 2023}$	I - VI 2022	I - VI 2023	$\frac{I - VI\ 2023}{I - VI\ 2022}$
UKUPNO	15.312	14.413	94,1	77.825	89.394	114,9	35.537	38.136	107,3	196.072	236.278	120,5
1. Hrana i pića	118	225	190,7	1.823	930	51,0	3.525	4.089	116,0	30.173	22.127	73,3
2. Industrijski materijali	2.683	2.966	110,5	19.695	17.223	87,4	4.587	4.838	105,5	38.311	33.243	86,8
3. Goriva i maziva	-	-	-	9	18	200,0	19.107	19.865	104,0	90.359	127.195	140,8
4. Kapitalni proizvodi (osim transportnih sredstava), dijelovi i pribor	6.907	5.555	80,4	27.533	36.682	133,2	5.439	6.029	110,8	19.462	34.723	178,4
5. Transportna sredstva, njihovi dijelovi i pribor	4.103	3.807	92,8	18.490	23.927	129,4	713	1.031	144,6	5.537	5.395	97,4
6. Proizvodi za široku potrošnju	1.501	1.860	123,9	9.684	10.614	109,6	2.166	2.284	105,4	11.780	13.595	115,4
7. Proizvodi, drugdje nspomenuti	-	-	-	591	-	-	-	-	-	450	-	-

Izvor: Baza podataka Uprave za indirektno / neizravno oporezivanje BiH
Prethodni podaci

IZVOZ PO ZEMLJAMA PO GEOGRAFSKIM ZONAMA
u 000 KMUVOZ PO ZEMLJAMA PO GEOGRAFSKIM ZONAMA
U 000 KM

	V 2023	VI 2023	$\frac{VI\ 2023}{V\ 2023}$	I - VI 2022	I - VI 2023	$\frac{I - VI\ 2023}{I - VI\ 2022}$	V 2023	VI 2023	$\frac{VI\ 2023}{V\ 2023}$	I - VI 2022	I - VI 2023	$\frac{I - VI\ 2023}{I - VI\ 2022}$
UKUPNO	15.312	14.413	94,1	77.825	89.394	114,9	35.537	38.136	107,3	196.072	236.278	120,5
ZEMLJE EU	13.920	12.826	92,1	67.051	79.773	119,0	29.312	31.543	107,6	158.337	195.425	123,4
Austrija	1.180	820	69,5	6.867	5.282	76,9	85	213	250,6	1.379	1.123	81,4
Belgija	654	627	95,9	3.047	3.769	123,7	73	109	149,3	558	455	81,5
Bugarska	21	-	-	-	21	-	50	137	274,0	755	701	92,8
Češka	-	-	-	-	-	-	221	117	52,9	1.152	1.065	92,4
Kipar	-	-	-	-	-	-	-	-	-	-	-	-
Danska	-	-	-	-	-	-	47	2	4,3	228	869	381,1
Estonija	-	-	-	-	-	-	-	-	-	1	2	200,0
Finska	-	-	-	-	-	-	17	2	11,8	351	37	10,5
Francuska	-	9	-	126	52	41,3	455	574	126,2	3.856	3.091	80,2
Grčka	-	-	-	-	-	-	-	3	-	7	10	142,9
Hrvatska	1.334	1.514	113,5	8.950	7.171	80,1	1.351	1.161	85,9	10.370	11.187	107,9
Irska	-	-	-	-	-	-	-	22	-	52	27	51,9
Italija	23	26	113,0	513	383	74,7	20.028	20.932	104,5	93.250	131.070	140,6
Latvija (Letonija)	-	-	-	-	-	-	-	-	-	-	3	-
Litvanija	-	-	-	-	56	-	142	-	-	319	258	80,9
Luksemburg	-	9	-	-	9	-	-	1	-	-	1	-
Mađarska	63	150	238,1	436	878	201,4	453	469	103,5	10.457	3.670	35,1
Malta	-	-	-	-	-	-	1	-	-	-	1	-
Nizozemska	514	486	94,6	1.418	3.086	217,6	52	181	348,1	335	522	155,8
Njemačka	9.593	8.807	91,8	39.495	55.928	141,6	4.895	5.509	112,5	25.810	30.029	116,3
Poljska	139	-	-	572	697	121,9	759	1.302	171,5	3.395	6.114	180,1
Portugal	-	-	-	-	-	-	2	2	100,0	16	13	81,3
Rumunija	-	-	-	21	-	-	169	213	126,0	892	964	108,1
Slovačka	20	-	-	13	20	153,8	93	111	119,4	1.087	1.058	97,3
Slovenija	297	378	127,3	5.393	2.187	40,6	198	311	157,1	2.917	1.517	52,0
Španija	82	-	-	137	226	165,0	218	166	76,1	1.007	1.615	160,4
Švedska	-	-	-	63	8	12,7	3	6	200,0	143	23	16,1
Ujedinjeno Kraljevstvo	-	-	-	-	-	-	-	-	-	-	-	-

VANJSKA TRGOVINA

IZVOZ PO ZEMLJAMA PO GEOGRAFSKIM ZONAMA
u 000 KMUVOZ PO ZEMLJAMA PO GEOGRAFSKIM ZONAMA
U 000 KM

	V 2023	VI 2023	VI 2023 V 2023	I - VI 2022	I - VI 2023	I - VI 2023 I - VI 2022	V 2023	VI 2023	VI 2023 V 2023	I - VI 2022	I - VI 2023	I - VI 2023 I - VI 2022
ZEMLJE EFTE	898	898	100,0	6.648	5.922	89,1	224	110	49,1	1.181	1.135	96,1
Island	-	-	-	-	-	-	-	-	-	-	4	-
Lihtenštajn	-	-	-	-	-	-	-	-	-	-	-	-
Norveška	898	898	100,0	6.648	5.853	88,0	224	110	49,1	1.175	1.130	96,2
Švicarska	-	-	-	-	69	-	-	-	-	6	1	16,7
OSTALE EVROPSKE ZEMLJE	415	621	149,6	3.852	3.430	89,0	3.634	3.167	87,1	23.193	22.504	97,0
Albanija	95	153	161,1	1.248	755	60,5	-	-	-	-	-	-
Crna Gora	-	57	-	60	119	198,3	176	191	108,5	1.405	737	52,5
Kosovo	23	43	187,0	193	163	84,5	283	533	188,3	1.529	2.108	137,9
Sjeverna Makedonija	-	-	-	-	-	-	52	1	1,9	168	109	64,9
Ruska Federacija	291	368	126,5	1.870	2.250	120,3	2.393	1.901	79,4	15.539	14.791	95,2
Srbija	-	-	-	481	137	28,5	560	379	67,7	2.985	3.636	121,8
Turska	-	-	-	-	-	-	170	145	85,3	1.494	1.104	73,9
Ostale zemlje	6	-	-	-	6	-	-	17	-	73	19	26,0
AFRIKA	-	9	-	-	13	-	127	305	240,2	1.131	1.095	96,8
ZEMLJE SJEVERNE AFRIKE	-	-	-	-	-	-	8	7	87,5	26	31	119,2
OSTALE AFRIČKE ZEMLJE	-	9	-	-	13	-	119	298	250,4	1.105	1.064	96,3
AMERIKA	-	-	-	-	-	-	136	109	80,1	1.141	1.133	99,3
ZEMLJE SJEVERNE AMERIKE	-	-	-	-	-	-	62	100	161,3	897	520	58,0
Kanada	-	-	-	-	-	-	-	-	-	124	-	-
SAD	-	-	-	-	-	-	62	100	161,3	773	520	67,3
Ostale zemlje	-	-	-	-	-	-	-	-	-	-	-	-
ZEMLJE CENTRALNE AMERIKE I KARIBA	-	-	-	-	-	-	7	7	100,0	20	47	235,0
ZEMLJE JUŽNE AMERIKE	-	-	-	-	-	-	67	2	3,0	224	566	252,7
AZIJA	79	59	74,7	274	254	92,7	2.104	2.902	137,9	11.059	14.646	132,4
ZEMLJE BLISKOG I SREDNJEG ISTOKA	-	-	-	129	72	55,8	-	157	-	478	690	144,4
OSTALE ZEMLJE AZIJE	79	59	74,7	145	182	125,5	2.104	2.745	130,5	10.581	13.956	131,9
Indija	-	-	-	145	-	-	271	51	18,8	361	458	126,9
Japan	-	-	-	-	-	-	17	16	94,1	208	557	267,8
Kina	-	-	-	-	-	-	1.147	1.896	165,3	7.056	9.230	130,8
Malezija	-	-	-	-	-	-	105	165	157,1	511	779	152,4
Ostale zemlje	79	59	74,7	-	182	-	564	617	109,4	2.445	2.932	119,9
ZEMLJE OKEANIJE I POLARNOG REGIONA	-	-	-	-	-	-	-	-	-	30	-	-
AUSTRALIJA I NOVI ZELAND	-	-	-	-	-	-	-	-	-	30	-	-
Australija	-	-	-	-	-	-	-	-	-	30	-	-
Novi Zeland	-	-	-	-	-	-	-	-	-	-	-	-
Ostale zemlje	-	-	-	-	-	-	-	-	-	-	-	-
OSTALE ZEMLJE OKEANIJE I POLARNOG REGIONA	-	-	-	-	-	-	-	-	-	-	-	-
Neraspoređeno	-	-	-	-	2	-	-	-	-	-	340	-

Izvor : Baza podataka Uprave za indirektno / neizravno oporezivanje BiH

Prethodni podaci

TURIZAM

TURISTIČKI PROMET ZA JUNI / LIPANJ 2023. GODINE
KAPACITETI, TURISTI I NOĆENJA

	Dolasci turista				Noćenja turista			
	VI 2023	VI 2023 VI 2022	I - VI 2023	I - VI 2023 I - VI 2022	VI 2023	VI 2023 VI 2022	I - VI 2023	I - VI 2023 I - VI 2022

DOLASCI I NOĆENJA TURISTA

UKUPNO	540	113,0	3.038	115,7	1.033	119,4	4.778	120,5
Domaći	229	110,6	1.343	96,0	533	131,3	2.103	103,1
Strani	311	114,8	1.695	138,1	500	108,9	2.675	138,9
BROJ LEŽAJA	287							

DOLASCI I NOĆENJA TURISTA PREMA VRSTAMA OBJEKATA

UKUPNO	540	113,0	3.038	115,7	1.033	119,4	4.778	120,5
Hoteli i sličan smještaj	540	113,0	3.038	115,7	1.033	119,4	4.778	120,5
Odmarališta i slični objekti za kraći odmor	-	-	-	-	-	-	-	-
Kampovi i prostori za kampiranje	-	-	-	-	-	-	-	-
Ostali smještaj	-	-	-	-	-	-	-	-
DOMAĆI	229	110,6	1.343	96,0	533	131,3	2.103	103,1
Hoteli i sličan smještaj	229	110,6	1.343	96,0	533	131,3	2.103	103,1
Odmarališta i slični objekti za kraći odmor	-	-	-	-	-	-	-	-
Kampovi i prostori za kampiranje	-	-	-	-	-	-	-	-
Ostali smještaj	-	-	-	-	-	-	-	-
STRANI	311	114,8	1.695	138,1	500	108,9	2.675	138,9
Hoteli i sličan smještaj	311	114,8	1.695	138,1	500	108,9	2.675	138,9
Odmarališta i slični objekti za kraći odmor	-	-	-	-	-	-	-	-
Kampovi i prostori za kampiranje	-	-	-	-	-	-	-	-
Ostali smještaj	-	-	-	-	-	-	-	-

DOLASCI I NOĆENJA TURISTA PREMA NAČINU DOLASKA

	Individualno				Organizirano			
	dolasci turista		noćenje turista		dolaci turista		noćenje turista	
	VI 2023	Struktura %	VI 2023	Struktura %	VI 2023	Struktura %	VI 2023	Struktura %
UKUPNO	487	90,2	980	94,9	53	9,8	53	5,1
Domaći	202	41,5	506	51,6	27	50,9	27	50,9
Strani	285	58,5	474	48,4	26	49,1	26	49,1

SVRHA DOLASKA TURISTA

	Poslovno				Ostalo			
	dolasci turista		noćenje turista		dolaci turista		noćenje turista	
	VI 2023	Struktura %	VI 2023	Struktura %	VI 2023	Struktura %	VI 2023	Struktura %
UKUPNO	278	51,5	411	39,8	262	48,5	622	60,2
Domaći	96	34,5	137	33,3	133	50,8	396	63,7
Strani	182	65,5	274	66,7	129	49,2	226	36,3

TURIZAM

DOLASCI I NOĆENJA TURISTA PO ZEMLJAMA PREBIVALIŠTA

	Dolasci turista				Noćenje turista			
	VI 2023	<u>VI 2023</u> VI 2022	I - VI 2023	<u>I - VI 2023</u> I - VI 2022	VI 2023	<u>VI 2023</u> VI 2022	I - VI 2023	<u>I - VI 2023</u> I - VI 2022
UKUPNO STRANI	311	114,8	1.695	138,1	500	108,9	2.675	138,9
Albanija	-	-	1	-	-	-	2	-
Austrija	39	88,6	156	134,5	66	70,2	278	138,3
Belgija	-	-	1	25,0	-	-	1	25,0
Bugarska	4	-	11	84,6	13	-	20	153,9
Crna Gora	1	100,0	1	25,0	2	200,0	2	50,0
Češka	3	42,9	12	42,9	3	27,3	12	35,3
Danska	-	-	-	-	-	-	-	-
Estonija	-	-	-	-	-	-	-	-
Finska	-	-	1	-	-	-	1	-
Francuska	-	-	5	83,3	-	-	5	83,3
Grčka	-	-	3	-	-	-	5	-
Nizozemska	1	50,0	7	140,0	1	50,0	15	-
Hrvatska	119	107,2	496	98,2	199	121,3	768	109,9
Irska	-	-	-	-	-	-	-	-
Island	-	-	-	-	-	-	-	-
Italija	2	100,0	18	85,7	2	8,7	22	39,3
Kipar	-	-	-	-	-	-	-	-
Latvija	-	-	-	-	-	-	-	-
Litvanija	1	-	5	250,0	1	-	5	250,0
Luksemburg	-	-	-	-	-	-	-	-
Mađarska	1	-	12	100,0	1	-	14	25,9
Sjeverna Makedonija	5	-	10	83,3	6	-	11	64,7
Malta	-	-	1	-	-	-	1	-
Norveška	-	-	2	100,0	-	-	2	66,7
Njemačka	37	115,6	110	106,8	62	131,9	217	115,4
Polska	25	-	41	227,8	26	-	55	289,5
Portugal / Portugalija	-	-	-	-	-	-	-	-
Rumunija / Rumunjska	-	-	6	100,0	-	-	6	100,0
Rusija	-	-	2	50,0	-	-	3	75,0
Slovačka	6	-	6	-	6	-	6	-
Slovenija	11	64,7	131	122,4	25	75,8	208	95,0
Srbija	19	51,4	122	67,4	28	50,9	216	94,3
Španija / Španjolska	1	-	4	200,0	2	-	7	175,0
Švajcarska / Švicarska	6	-	47	293,8	14	233,3	122	259,6
Švedska	4	-	20	153,9	4	-	37	154,2
Turska	4	200,0	412	-	4	50,0	542	-
Ujedinjeno Kraljevstvo	1	25,0	1	12,5	1	25,0	1	12,5
Ukrajina	-	-	2	200,0	-	-	2	200,0
Ostale evropske zemlje	-	-	-	-	-	-	-	-
Egipat	-	-	-	-	-	-	-	-

TURIZAM

DOLASCI I NOĆENJA TURISTA PO ZEMLJAMA PREBIVALIŠTA

	Dolasci turista				Noćenje turista			
	VI 2023	<u>VI 2023</u> <u>VI 2022</u>	I - VI 2023	<u>I - VI 2023</u> <u>I - VI 2022</u>	VI 2023	<u>VI 2023</u> <u>VI 2022</u>	I - VI 2023	<u>I - VI 2023</u> <u>I - VI 2022</u>
Južnoafrička Republika	-	-	-	-	-	-	-	-
Ostale afričke zemlje	-	-	-	-	-	-	-	-
Kanada	-	-	1	-	-	-	1	-
SAD	15	-	37	284,6	19	-	68	242,9
Ostale sjeverno - američke zemlje	-	-	-	-	-	-	-	-
Brazil	-	-	-	-	-	-	-	-
Ostale zemlje Južne i Srednje Amerike	-	-	-	-	-	-	-	-
Bahrein	-	-	-	-	-	-	-	-
Indija	-	-	1	-	-	-	1	-
Iran	-	-	-	-	-	-	-	-
Izrael	-	-	-	-	-	-	-	-
Japan	-	-	-	-	-	-	-	-
Južna Koreja	-	-	-	-	-	-	-	-
Katar	-	-	-	-	-	-	-	-
Narodna republika Kina	6	-	6	-	15	-	15	-
Kuvajt	-	-	-	-	-	-	-	-
Malezija	-	-	-	-	-	-	-	-
Oman	-	-	-	-	-	-	-	-
Saudijska Arabija	-	-	3	-	-	-	3	-
Ujedinjeni Arapski Emirati	-	-	-	-	-	-	-	-
Ostale azijske zemlje	-	-	1	-	-	-	1	-
Australija	-	-	-	-	-	-	-	-
Novi Zeland	-	-	-	-	-	-	-	-
Ostale zemlje Okeanije	-	-	-	-	-	-	-	-

TUZLANSKI KANTON

PRIRODNO KRETANJE STANOVNIŠTVA I BRAKOVI

PRIRODNO KRETANJE STANOVNIŠTVA I BRAKOVI PO MJESTU UOBIČAJENOG STANOVANJA

Općina	Ukupno rođeni	Živorodeni			Mrtvorodeni	Mjesto porođaja			Umrli			Od toga						Zaključeni brakovi	Razvedeni brakovi
		ukupno	po spolu			u zdravstvenoj ustanovi	na drugom mjestu		ukupno	po spolu		umrla dojenčad			nasilne smrti				
			muški	ženski			sa stručnom pomoći	bez stručne pomoći		muški	ženski	ukupno	muški	ženski	ukupno	muški	ženski		

Za mjesec juni / lipanj 2023. godine - prvi rezultati

UKUPNO	230	230	125	105	-	229	-	1	324	160	164	-	-	-	7	4	3	130	32
Banovići	10	10	5	5	-	10	-	-	16	8	8	-	-	-	-	-	-	13	1
Čelić	3	3	-	3	-	3	-	-	4	3	1	-	-	-	-	-	-	3	-
Doboj-Istok	7	7	4	3	-	7	-	-	9	3	6	-	-	-	1	-	1	4	1
Grad Gračanica	22	22	16	6	-	21	-	1	38	20	18	-	-	-	-	-	-	2	5
Grad Gradačac	26	26	14	12	-	26	-	-	23	11	12	-	-	-	1	1	-	11	5
Grad Lukavac	15	15	10	5	-	15	-	-	43	19	24	-	-	-	-	-	-	2	6
Grad Srebrenik	19	19	8	11	-	19	-	-	30	14	16	-	-	-	1	-	1	15	4
Grad Tuzla	69	69	44	25	-	69	-	-	96	48	48	-	-	-	2	2	-	33	10
Grad Živinice	41	41	19	22	-	41	-	-	40	21	19	-	-	-	2	1	1	24	-
Kalesija	15	15	5	10	-	15	-	-	17	9	8	-	-	-	-	-	-	19	-
Kladanj	1	1	-	1	-	1	-	-	1	-	1	-	-	-	-	-	-	3	-
Sapna	1	1	-	1	-	1	-	-	7	4	3	-	-	-	-	-	-	1	-
Teočak	1	1	-	1	-	1	-	-	-	-	-	-	-	-	-	-	-	-	-

Za period januar / siječanj - juni / lipanj 2023. godine - prvi rezultati

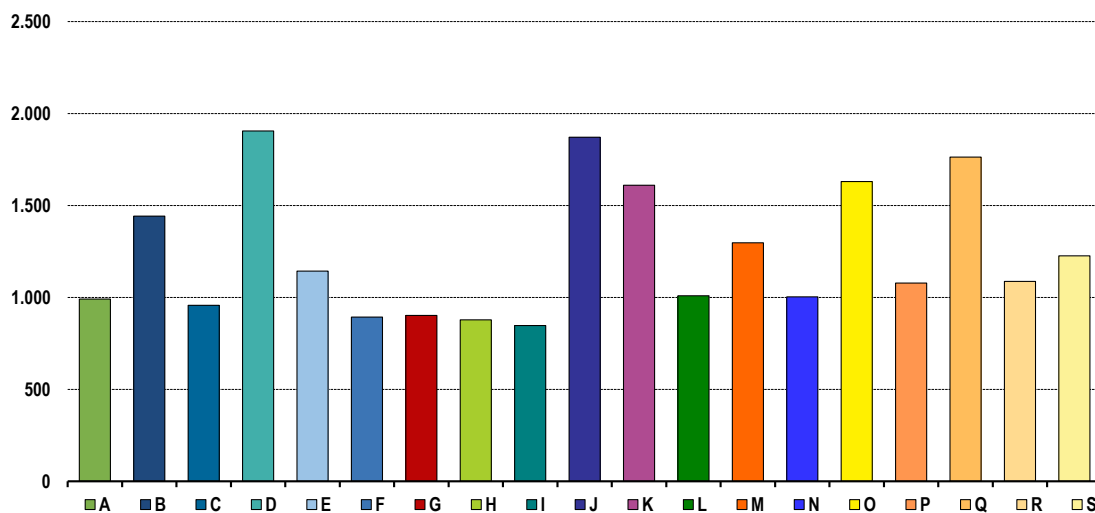
UKUPNO	1.392	1.386	762	624	6	1.390	-	2	1.970	997	973	8	5	3	37	21	16	731	219
Banovići	58	56	27	29	2	58	-	-	98	55	43	-	-	-	-	-	-	53	12
Čelić	22	22	7	15	-	22	-	-	39	24	15	-	-	-	1	-	1	17	3
Doboj-Istok	38	38	17	21	-	38	-	-	51	19	32	-	-	-	2	-	2	24	5
Grad Gračanica	164	164	99	65	-	163	-	1	213	124	89	1	-	1	3	2	1	43	22
Grad Gradačac	149	148	78	70	1	149	-	-	165	78	87	1	1	-	5	3	2	82	21
Grad Lukavac	121	121	68	53	-	120	-	1	242	104	138	-	-	-	4	3	1	15	37
Grad Srebrenik	134	134	69	65	-	134	-	-	166	73	93	-	-	-	3	1	2	70	30
Grad Tuzla	349	348	201	147	1	349	-	-	538	276	262	6	4	2	6	4	2	173	64
Grad Živinice	202	201	111	90	1	202	-	-	238	131	107	-	-	-	8	5	3	132	8
Kalesija	97	97	54	43	-	97	-	-	128	65	63	-	-	-	5	3	2	78	13
Kladanj	26	26	13	13	-	26	-	-	39	16	23	-	-	-	-	-	-	16	-
Sapna	22	21	13	8	1	22	-	-	31	16	15	-	-	-	-	-	-	18	3
Teočak	10	10	5	5	-	10	-	-	22	16	6	-	-	-	-	-	-	10	1

PLAĆE

PROSJEČNA MJESEČNA ISPLAĆENA NETO I BRUTO PLAĆA ZAPOSLENIH PO PODRUČJIMA KD BiH 2010

	Prosječna neto plaća u KM					Prosječna bruto plaća u KM				
	Ø 2022	V 2023	VI 2023	Index VI 2023 Ø 2022	Index VI 2023 V 2023	Ø 2022	V 2023	VI 2023	Index VI 2023 Ø 2022	Index VI 2023 V 2023
UKUPNO	1.022	1.177	1.163	113,8	98,8	1.558	1.805	1.783	114,4	98,8
A Poljoprivreda, šumarstvo i ribolov	902	1.028	991	109,9	96,4	1.411	1.613	1.561	110,6	96,8
B Vađenje ruda i kamena	1.239	1.483	1.442	116,4	97,2	1.853	2.221	2.157	116,4	97,1
C Prerađivačka industrija	843	963	957	113,5	99,4	1.269	1.460	1.453	114,5	99,5
D Proizvodnja i snabdijevanje električnom energijom, plinom, parom i klimatizacija	1.808	1.996	1.905	105,4	95,4	2.822	3.093	2.960	104,9	95,7
E Snabdijevanje vodom; uklanjanje otpadnih voda, upravljanje otpadom te djelatnosti sanacije okoliša	995	1.155	1.143	114,9	99,0	1.537	1.775	1.751	113,9	98,6
F Građevinarstvo	761	893	893	117,3	100,0	1.152	1.370	1.363	118,3	99,5
G Trgovina na veliko i na malo; popravak motornih vozila i motocikala	784	907	902	115,1	99,4	1.193	1.390	1.385	116,1	99,6
H Prijevoz i skladištenje	778	916	878	112,9	95,9	1.176	1.390	1.332	113,3	95,8
I Djelatnosti pružanja smještaja te pripreme i usluživanja hrane (hotelijerstvo i ugostiteljstvo)	683	866	847	124,0	97,8	1.026	1.316	1.281	124,9	97,3
J Informacije i komunikacije	1.671	1.850	1.871	112,0	101,1	2.618	2.922	2.957	112,9	101,2
K Finansijske djelatnosti i djelatnosti osiguranja	1.425	1.557	1.610	113,0	103,4	2.243	2.472	2.529	112,8	102,3
L Poslovanje nekretninama	919	1.021	1.009	109,8	98,8	1.405	1.555	1.536	109,3	98,8
M Stručne, naučne i tehničke djelatnosti	1.133	1.233	1.297	114,5	105,2	1.755	1.918	2.007	114,4	104,6
N Administrativne i pomoćne uslužne djelatnosti	876	935	1.003	114,5	107,3	1.357	1.479	1.603	118,1	108,4
O Javna uprava i odbrana; obavezno socijalno osiguranje	1.458	1.632	1.630	111,8	99,9	2.275	2.567	2.559	112,5	99,7
P Obrazovanje	956	1.092	1.078	112,8	98,7	1.481	1.703	1.681	113,5	98,7
Q Djelatnosti zdravstvene i socijalne zaštite	1.532	1.843	1.763	115,1	95,7	2.310	2.790	2.668	115,5	95,6
R Umjetnost, zabava i rekreacija	917	1.041	1.087	118,5	104,4	1.406	1.611	1.693	120,4	105,1
S Ostale uslužne djelatnosti	1.078	1.213	1.226	113,7	101,1	1.654	1.900	1.920	116,1	101,1

Prosječna neto plaća u KM, juni / lipanj 2023.



ZAKLANA STOKA I PERAD U II TROMJESEČJU 2023. GODINE

	Zaklano u II tromjesečju 2023.		
	broj grla	neto težina, t	randman, %
Goveda - ukupno	471	106,3	51,4
Telad starosti do 8 mjeseci	101	7,5	56,6
Junad starosti od 8 do 12 mjeseci	170	46,1	53,1
Junice	36	8,9	50,1
Krave	34	8,7	42,8
Bikovi	130	35,1	51,1
Ovce - ukupno	990	14,0	52,2
Janjad do 12 mjeseci starosti	979	13,8	52,2
Perad - ukupno, u hilj/tis	107,0	130,6	61,5
Tovljeni pilići	107,0	130,6	61,5

Napomena:

Broj zaklanih grla stoke po kategorijama ukoliko je manji od deset ne publikuje se.

PROIZVODNJA, PRODAJA I ZALIHE ŠUMSKIH SORTIMENATA

Juni / Lipanj 2023. godine

000 m³

	Proizvodnja				Prodaja		Zalihe (stanje krajem mjeseca)
	VI		I - VI		I - VI		
	2022	2023	2022	2023	2022	2023	2023
UKUPNO	13	9	70	56	71	55	7
Trupci četinar/četinjača	2	2	12	11	12	10	0
Jamsko drvo četinar/četinjača	0	0	2	2	2	2	0
Ostalo dugo drvo četinar/četinjača	-	-	0	-	-	-	-
Prostorno drvo četinar/četinjača	1	1	6	5	7	6	0
Trupci lišćara/listača	4	3	20	15	19	15	1
Jamsko drvo lišćara/listača	0	0	0	0	0	0	0
Ostalo dugo drvo lišćara/listača	-	-	-	-	-	-	-
Prostorno drvo lišćara/listača	0	0	0	1	0	0	0
Ogrjevno drvo četinar/četinjača	-	-	-	-	-	-	-
Ogrjevno drvo lišćara/listača	5	4	29	22	29	22	5
Ostalo grubo obrađeno drvo ¹⁾	-	-	-	-	-	-	-

¹⁾ Ukjučuje sitno tehničko drvo, cijepane drvene motke i kolje

INDUSTRIJA

INDEKS OBIMA INDUSTRIJSKE PROIZVODNJE - UKUPNO
PREMA GIG, PODRUČJIMA I OBLASTIMA KD BiH 2010.

Juni / Lipanj 2023. godine

	<u>VI 2023</u> Ø 2022	<u>VI 2023</u> V 2023	<u>VI 2023</u> VI 2022	<u>I - VI 2023</u> I - VI 2022
INDUSTRIJA UKUPNO	94,5	97,0	95,6	96,7
PREMA GLAVNIM INDUSTRIJSKIM GRUPACIJAMA				
AL Intermedijalni proizvodi	102,4	95,6	98,3	101,9
AE Energija	78,7	96,4	82,3	85,7
BB Kapitalni proizvodi	124,5	105,0	120,1	109,9
CD Trajni proizvodi za široku potrošnju	107,1	69,5	104,5	149,3
CN Netrajni proizvodi za široku potrošnju	87,3	105,2	99,9	92,5
PREMA PODRUČJIMA I OBLASTIMA KD-a				
B VAĐENJE RUDA I KAMENA	84,4	86,1	80,2	87,8
05 Vađenje uglja i lignita	81,1	85,1	75,8	84,0
08 Vađenje ostalih ruda i kamena	100,6	90,6	104,2	109,3
C PRERAĐIVAČKA INDUSTRIJA	103,5	97,4	102,2	103,1
10 Proizvodnja prehrambenih proizvoda	70,6	97,9	98,4	89,8
11 Proizvodnja pića	111,6	96,8	84,5	78,8
13 Proizvodnja tekstila	175,8	182,5	190,1	136,7
14 Proizvodnja odjeće	87,0	84,0	87,8	90,9
15 Proizvodnja kože i srodnih proizvoda	92,9	106,6	72,8	88,8
16 Prerada drva i proizvoda od drva i pluta, osim namještaja; proizvodnja predmeta od slame i pletarskih materijala	79,3	115,6	72,8	78,9
17 Proizvodnja papira i proizvoda od papira	86,6	93,3	88,5	91,2
18 Štampanje i umnožavanje snimljenih zapisa	82,9	109,5	76,7	102,3
19 Proizvodnja kokska i rafiniranih proizvoda	86,2	90,4	82,5	93,9
20 Proizvodnja hemikalija i hemijskih proizvoda	105,0	99,0	101,4	108,4
21 Proizvodnja osnovnih farmaceutskih proizvoda i farmaceutskih preparata	94,2	-*	147,4	67,7
22 Proizvodnja proizvoda od gume i plastičnih masa	95,4	97,8	87,0	91,9
23 Proizvodnja ostalih nemetalnih mineralnih proizvoda	115,8	89,2	114,1	113,2
24 Proizvodnja baznih metala	92,3	103,6	89,3	91,3
25 Proizvodnja gotovih metalnih proizvoda, osim mašina i opreme	96,0	90,5	81,9	87,8
26 Proizvodnja računara te elektroničnih optičkih proizvoda	121,2	97,9	144,2	102,1
27 Proizvodnja električne opreme	99,6	94,5	88,0	94,7
28 Proizvodnja mašina i uređaja, d. n.	83,8	96,6	90,4	121,5
29 Proizvodnja motornih vozila, prikolica i poluprikolica	217,1	125,2	268,2	153,3
31 Proizvodnja namještaja	107,1	69,5	104,5	149,3
32 Ostala prerađivačka industrija	74,4	66,2	96,1	111,2
33 Usluge popravke i instaliranja mašina i uređaja	108,3	98,3	102,8	105,8
D PROIZVODNJA I SNABDIJEVANJE/OPSKRBA ELEKTRIČNOM ENERGIJOM I PLINOM (OSIM 35.3)¹⁾	76,4	106,8	87,3	85,8
35 Proizvodnja i snabdijevanje/opskrba električnom energijom i plinom (osim 35.3) ¹⁾	76,4	106,8	87,3	85,8

¹⁾ Grana djelatnosti 35.3, Proizvodnja i snabdijevanje/opskrba parom i klimatizacija

-* Indeks veći od 300,0

VANJSKA TRGOVINA

IZVOZ PO PODRUČJIMA KLASIFIKACIJE
DJELATNOSTI KD BiH
U 000 KMUVOZ PO PODRUČJIMA KLASIFIKACIJE
DJELATNOSTI KD BiH 2010
U 000 KM

u 000 KM

	V 2023	VI 2023	<u>VI 2023</u> V 2023	I - VI 2022	I - VI 2023	<u>I - VI 2023</u> I - VI 2022	V 2023	VI 2023	<u>VI 2023</u> V 2023	I - VI 2022	I - VI 2023	<u>I - VI 2023</u> I - VI 2022
UKUPNO	233.964	210.168	89,8	1.337.947	1.342.132	100,3	251.594	236.413	94,0	1.523.747	1.443.697	94,7
A Poljoprivreda, šumarstvo i ribarstvo	148	270	181,6	1.306	1.526	116,8	9.743	8.570	88,0	67.748	60.367	89,1
B Vadenje ruda i kamena	2.708	1.996	73,7	18.784	17.346	92,3	36.855	27.917	75,7	296.678	220.412	74,3
c Prerađivačka industrija	227.871	204.816	89,9	1.277.969	1.303.889	102,0	204.199	199.284	97,6	1.148.990	1.159.554	100,9
D Proizvodnja i snadbijevanje električnom energijom, gasom /plinom parom i klimatizacija	-	-	-	-	-	-	-	-	-	-	-	-
Ostalo	3.235	3.083	95,3	29.495	19.356	65,6	797	642	80,6	3.532	3.363	95,2
Nezavršeno po kategorijama	2	4	188,1	10.392	15	0,1	-	-	-	6.799	-	-

Izvor: Baza podataka Uprava za indirektno / neizravno oporezivanje BiH
Prethodni podaci

IZVOZ PO SEKTORIMA I ODSJECIMA
SMTK - Rev. 4
u 000 KMUVOZ PO SEKTORIMA I ODSJECIMA
SMTK - Rev. 4
u 000 KM

u 000 KM

	V 2023	VI 2023	<u>VI 2023</u> V 2023	I - VI 2022	I - VI 2023	<u>I - VI 2023</u> I - VI 2022	V 2023	VI 2023	<u>VI 2023</u> V 2023	I - VI 2022	I - VI 2023	<u>I - VI 2023</u> I - VI 2022
UKUPNO	233.964	210.168	89,8	1.337.947	1.342.132	100,3	251.594	236.413	94,0	1.523.747	1.443.697	94,7
0 HRANA I ŽIVE ŽIVOTINJE	4.597	5.631	122,5	31.407	31.281	99,6	20.424	17.550	85,9	113.091	117.330	103,7
00 Žive životinje	20	14	70,0	171	192	112,3	71	198	278,9	271	953	351,7
01 Meso i mesne prerađevine	238	124	52,1	724	1.236	170,7	1.319	1.449	109,9	6.558	7.582	115,6
02 Mlijeko, mliječne prerađevine i jaja	3.419	4.528	132,4	20.395	22.659	111,1	4.360	3.471	79,6	21.254	23.939	112,6
03 Ribe, vodozemci i njihove prerađevine	-	-	-	3.041	1.328	43,7	602	279	46,3	2.478	1.869	75,4
04 Žitarice i proizvodi od žitarica	526	525	99,8	3.314	2.999	90,5	3.261	2.463	75,5	26.102	20.139	77,2
05 Voće i povrće	338	284	84,0	2.060	2.050	99,5	6.893	6.771	98,2	40.105	43.557	108,6
06 Šećer, šećerne prerađevine i med	-	2	-	12	15	125,0	400	234	58,5	1.248	1.640	131,4
07 Kafa, čaj, kakao i začini	-	-	-	34	87	255,9	1.385	972	70,2	5.931	6.169	104,0
08 Hrana za životinje	17	19	111,8	798	46	5,8	698	457	65,5	2.654	3.867	145,7
09 Ostali jestivi proizvodi	39	135	346,2	858	669	78,0	1.435	1.256	87,5	6.490	7.615	117,3
1 PIĆA I DUHAN	52	190	365,4	466	420	90,1	379	577	152,2	2.460	2.889	117,4
11 Pića	52	34	65,4	319	264	82,8	372	565	151,9	2.393	2.802	117,1
12 Duhan i proizvodi od duhana	-	156	-	147	156	106,1	7	12	171,4	67	87	129,9
2 SIROVE MATERIJNE NEJESTIVE, OSIM GORIVA	8.156	7.551	92,6	56.597	45.701	80,7	2.601	2.453	94,3	19.129	14.112	73,8
21 Sirove kože i sirovo krzno	248	211	85,1	2.066	1.253	60,6	83	-	-	407	83	20,4
22 Uljano sjeme i plodovi	-	-	-	-	-	-	232	-	-	347	359	103,5
23 Sirovi i sintetički kaučuk	7	1	14,3	10	21	210,0	72	51	70,8	426	298	70,0
24 Drvo i pluta	1.834	1.571	85,7	11.464	9.411	82,1	1.174	1.054	89,8	10.581	5.920	55,9
25 Celuloza i papirni otpaci	138	96	69,6	644	580	90,1	24	55	229,2	987	192	19,5
26 Sirova tekstilna vlakna i njihovi otpaci	1	2	200,0	40	9	22,5	537	576	107,3	3.434	3.812	111,0
27 Prirodna đubriva i minerali osim goriva	3.278	3.092	94,3	17.723	18.502	104,4	278	300	107,9	1.440	1.989	138,1
28 Metalne rude i otpaci metala	2.650	2.578	97,3	24.628	15.899	64,6	120	186	155,0	246	478	194,3
29 Sirovina biljne i životinjske, ostale	-	-	-	22	26	118,2	81	231	285,2	1.261	981	77,8

VANJSKA TRGOVINA

IZVOZ PO SEKTORIMA I ODSJECIMA

SMTK - Rev. 4
u 000 KM

UVOZ PO SEKTORIMA I ODSJECIMA

SMTK - Rev. 4
u 000 KM

	V 2023	VI 2023	VI 2023 V 2023	I - VI 2022	I - VI 2023	I - VI 2023 I - VI 2022	V 2023	VI 2023	VI 2023 V 2023	I - VI 2022	I - VI 2023	I - VI 2023 I - VI 2022
3 MINERALNA GORIVA, MAZIVA I SRODNI PROIZVODI	31.275	22.245	71,1	267.802	167.341	62,5	39.586	29.574	74,7	309.140	237.614	76,9
32 Ugali, koks i briketi	28.883	20.255	70,1	255.923	153.095	59,8	36.601	27.646	75,5	295.546	223.021	75,5
33 Nafta i derivati od nafte	2.333	1.892	81,1	11.794	13.463	114,2	2.979	1.928	64,7	13.591	14.574	107,2
34 Prirodni i industrijski gas	59	98	166,1	85	783	921,2	6	-	-	3	19	633,3
35 Električna energija	-	-	-	-	-	-	-	-	-	-	-	-
4 ULJA, MASTI I VOSKOVI ŽIVOTINJSKOG ILI BILJNOG PORIJEKLA	-	-	-	-	15	-	729	1.104	151,4	5.521	4.677	84,7
41 Životinjska ulja i masti	-	-	-	-	-	-	12	-	-	43	28	65,1
42 Biljna ulja i masti, sirova i rafinirana	-	-	-	-	15	-	708	951	134,3	5.051	4.256	84,3
43 Prerađena biljna i životinjska ulja i masnoće	-	-	-	-	-	-	9	153	-	427	393	92,0
5 HEMIJSKI / KEMIJSKI PROIZVODI	44.548	40.882	91,8	185.418	268.961	145,1	27.296	27.337	100,2	194.371	171.807	88,4
51 Organske hemikalije / kemikalije	1.591	1.359	85,4	18.556	9.755	52,6	2.102	2.249	107,0	13.427	11.175	83,2
52 Anorganske hemikalije / kemikalije	33.456	31.239	93,4	122.764	209.558	170,7	1.238	1.357	109,6	8.541	9.641	112,9
53 Boje i štavila	81	92	113,6	369	484	131,2	1.433	1.326	92,5	8.358	8.113	97,1
54 Medicinski i farmaceutski proizvodi	146	38	26,0	1.122	1.330	118,5	4.423	4.263	96,4	27.133	26.523	97,8
2 55 Toaletni proizvodi i proizvodi za čišćenje	808	962	119,1	1.718	3.870	225,3	1.198	1.345	112,3	5.308	6.868	129,4
56 Vještačka đubriva	10	20	200,0	404	307	76,0	266	481	180,8	3.714	1.679	45,2
57 Plastične mase u primarnim oblicima	267	272	101,9	1.586	2.048	129,1	5.318	3.219	60,5	50.298	31.901	63,4
58 Plastične mase, ne-primarni oblici	8.104	6.725	83,0	38.135	40.837	107,1	9.277	10.884	117,3	65.452	59.916	91,5
59 Ostale hemikalije / kemikalije	85	175	205,9	764	772	101,0	2.041	2.213	108,4	12.140	15.991	131,7
6 INDUSTRIJSKI PROIZVODI, RAZVRSTANI UGLAVNOM PO VRSTI SIROVINA	29.749	28.636	96,3	172.207	165.896	96,3	77.199	78.774	102,0	449.126	423.331	94,3
61 Koža, krzno i proizvodi od kože i krzna	2.754	2.778	100,9	15.758	15.031	95,4	6.623	6.711	101,3	43.256	37.481	86,6
62 Guma i gumeni proizvodi	117	287	245,3	675	1.411	209,0	2.202	3.037	137,9	15.667	16.629	106,1
63 Proizvodi od drveta, osim namještaja	5.028	4.957	98,6	30.354	29.543	97,3	6.339	7.028	110,9	35.022	38.571	110,1
64 Papir, ljepenka i ostali slični proizvodi	180	218	121,1	1.456	1.378	94,6	4.074	3.649	89,6	18.898	19.464	103,0
65 Predivo, tkanine i tekstilni proizvodi	1.150	827	71,9	5.251	5.339	101,7	9.384	11.066	117,9	49.210	49.867	101,3
66 Proizvodi od nemetalnih minerala	9.890	10.060	101,7	42.875	53.960	125,9	8.067	7.816	96,9	47.070	45.241	96,1
67 Željezo i čelik	360	569	158,1	2.968	2.051	69,1	20.677	17.776	86,0	129.549	105.914	81,8
68 Obojeni metali	1.338	881	65,8	10.066	6.718	66,7	9.105	8.258	90,7	37.055	38.855	104,9
69 Metalni proizvodi	8.932	8.059	90,2	62.804	50.465	80,4	10.728	13.433	125,2	73.399	71.309	97,2
7 MAŠINE / STROJEVI I TRANSPORTNA SREDSTVA	50.964	48.537	95,2	257.417	301.863	117,3	62.622	59.897	95,6	307.851	353.817	114,9
71 Pogonske mašine i opreme	23.846	23.239	97,5	116.415	140.325	120,5	7.431	8.006	107,7	45.750	52.146	114,0
72 Mašine specijalizirane za određene industrije	1.246	997	80,0	8.651	9.311	107,6	7.152	5.992	83,8	30.098	36.583	121,5
73 Mašine za obradu metala	1.049	1.402	133,7	5.479	6.876	125,5	3.901	1.126	28,9	11.099	11.541	104,0
74 Ostale industrijske mašine i dijelovi	12.580	11.936	94,9	68.084	73.041	107,3	16.178	15.686	97,0	74.562	92.962	124,7
75 Kancelarijske mašine i mašine za automatsku obradu podataka	11	28	254,5	114	132	115,8	444	433	97,5	2.174	2.635	121,2
76 Telekomunikacijski aparati i aparati za snimanje zvuka	40	4	10,0	163	73	44,8	2.084	2.469	118,5	9.876	12.525	126,8
77 Električne mašine, aparati i uređaji	6.154	6.253	101,6	26.727	36.346	136,0	12.321	13.690	111,1	74.154	75.267	101,5
78 Drumska vozila	5.810	4.586	78,9	30.723	34.924	113,7	13.015	12.369	95,0	59.523	69.547	116,8
79 Ostala transportna vozila	228	92	40,4	1.061	835	78,7	96	126	131,3	615	611	99,3
8 RAZNI INDUSTRIJSKI PROIZVODI	64.621	56.492	87,4	356.241	360.639	101,2	20.758	19.147	92,2	114.898	118.120	102,8
81 Montažne zgrade, sanitarni, rasvjetni i grijajući uređaji	17.043	12.530	73,5	82.567	77.632	94,0	1.229	1.464	119,1	7.678	8.297	108,1
82 Namještaj i njegovi dijelovi	15.693	14.658	93,4	90.567	95.579	105,5	2.250	2.615	116,2	13.593	12.897	94,9
83 Torbe, tašne, neseseri i slični proizvodi	445	454	102,0	2.775	3.009	108,4	288	844	293,1	2.315	3.443	148,7
84 Odjeća	4.910	5.271	107,4	25.859	31.206	120,7	4.189	3.805	90,8	26.928	27.524	102,2
85 Obuća	6.845	6.807	99,4	35.110	40.173	114,4	1.455	1.401	96,3	13.012	10.940	84,1
87 Naučni i kontrolni instrumenti	15	109	726,7	166	347	209,0	1.761	1.578	89,6	8.289	8.074	97,4
88 Fotografski i optički proizvodi, satovi	-	-	-	28	10	35,7	145	141	97,2	812	1.012	124,6
89 Ostali industrijski proizvodi	19.670	16.663	84,7	119.169	112.683	94,6	9.441	7.299	77,3	42.271	45.933	108,7
9 Proizvodi, nerazvrstani po kategorijama	2	4	200,0	10.392	15	0,1	-	-	-	8.160	-	-

Izvor: Baza podataka Uprave za indirektno / neizravno oporezivanje BiH
Prethodni podaci

VANJSKA TRGOVINA

IZVOZ PREMA MEĐUNARODNOJ KLASIFIKACIJI
EKONOMSKE NAMJENE PROIZVODA (BEC) Rev. 4
u 000 KMUVOZ PREMA MEĐUNARODNOJ KLASIFIKACIJI
EKONOMSKE NAMJENE PROIZVODA (BEC) Rev. 4
u 000 KM

	V 2023	VI 2023	$\frac{VI\ 2023}{V\ 2023}$	I - VI 2022	I - VI 2023	$\frac{I - VI\ 2023}{I - VI\ 2022}$	V 2023	VI 2023	$\frac{VI\ 2023}{V\ 2023}$	I - VI 2022	I - VI 2023	$\frac{I - VI\ 2023}{I - VI\ 2022}$
UKUPNO	233.964	210.168	89,8	1.337.947	1.342.132	100,3	251.594	236.413	94,0	1.523.747	1.443.697	94,7
1. Hrana i pića	4.632	5.646	121,9	31.538	31.491	99,9	20.993	18.525	88,2	116.484	118.949	102,1
2. Industrijski materijali	104.124	94.149	90,4	527.949	587.750	111,3	102.647	102.447	99,8	633.264	579.163	91,5
3. Goriva i maziva	29.030	20.444	70,4	256.688	154.667	60,3	39.327	29.366	74,7	309.086	237.558	76,9
4. Kapitalni proizvodi (osim transportnih sredstava), dijelovi i pribor	38.644	36.740	95,1	194.901	230.303	118,2	44.245	42.522	96,1	216.383	250.611	115,8
5. Transportna sredstva, njihovi dijelovi i pribor	15.871	14.592	91,9	78.910	92.681	117,5	14.550	14.620	100,5	72.659	82.734	113,9
6. Proizvodi za široku potrošnju	41.661	38.593	92,6	237.569	245.225	103,2	29.832	28.933	97,0	168.984	174.621	103,3
7. Proizvodi, drugdje nespomenuti	2	4	200,0	10.392	15	0,1	-	-	-	6.887	61	0,9

Izvor: Baza podataka Uprave za indirektno / neizravno oporezivanje BiH
Prethodni podaci

IZVOZ PO ZEMLJAMA PO GEOGRAFSKIM ZONAMA
u 000 KMUVOZ PO ZEMLJAMA PO GEOGRAFSKIM ZONAMA
u 000 KM

	V 2023	VI 2023	$\frac{VI\ 2023}{V\ 2023}$	I - VI 2022	I - VI 2023	$\frac{I - VI\ 2023}{I - VI\ 2022}$	V 2023	VI 2023	$\frac{VI\ 2023}{V\ 2023}$	I - VI 2022	I - VI 2023	$\frac{I - VI\ 2023}{I - VI\ 2022}$
UKUPNO	233.964	210.168	89,8	1.337.947	1.342.132	100,3	251.594	236.413	94,0	1.523.747	1.443.697	94,7
ZEMLJE EU	175.772	166.449	94,7	927.707	1.037.115	111,8	125.010	124.244	99,4	742.185	745.353	100,4
Austrija	40.210	37.548	93,4	220.471	242.704	110,1	18.126	17.356	95,8	116.112	109.096	94,0
Belgija	2.944	2.010	68,3	14.441	15.745	109,0	2.477	1.927	77,8	16.561	13.726	82,9
Bugarska	621	643	103,5	2.645	3.987	150,7	1.559	1.743	111,8	11.189	9.602	85,8
Češka	3.208	2.848	88,8	15.262	16.537	108,4	4.642	4.580	98,7	24.090	28.870	119,8
Kipar	22	23	104,5	158	136	86,1	-	2	-	17	38	223,5
Danska	381	318	83,5	4.073	2.100	51,6	503	616	122,5	6.756	3.536	52,3
Estonija	-	59	-	683	59	8,6	10	62	620,0	120	129	107,5
Finska	19	-	-	342	82	24,0	167	239	143,1	1.445	1.285	88,9
Francuska	1.910	1.769	92,6	16.871	12.858	76,2	4.205	4.501	107,0	28.338	23.504	82,9
Grčka	372	375	100,8	2.170	1.988	91,6	678	753	111,1	4.073	4.466	109,6
Hrvatska	27.035	24.782	91,7	125.864	150.431	119,5	9.979	9.002	90,2	59.989	57.443	95,8
Irska	-	14	-	28	20	71,4	645	377	58,4	1.851	2.774	149,9
Italija	9.645	10.702	111,0	59.791	57.123	95,5	19.304	18.404	95,3	100.896	103.290	102,4
Latvija (Letonija)	72	139	193,1	1.168	678	58,0	130	90	69,2	372	478	128,5
Litvanija	395	463	117,2	1.090	1.642	150,6	20	391	-	288	574	199,3
Luksemburg	45	189	420,0	1.052	1.223	116,3	29	183	631,0	377	563	149,3
Mađarska	6.970	5.784	83,0	45.196	38.094	84,3	7.518	7.287	96,9	61.342	45.855	74,8
Malta	27	-	-	25	433	-	-	-	-	-	1	-
Nizozemska	10.442	9.139	87,5	56.794	62.602	110,2	2.925	2.636	90,1	11.897	14.031	117,9
Njemačka	39.769	36.573	92,0	198.275	232.276	117,1	28.726	30.250	105,3	167.601	181.140	108,1
Poljska	4.224	4.742	112,3	20.712	29.903	144,4	6.863	6.327	92,2	35.058	46.662	133,1
Portugal	30	23	76,7	661	874	132,2	83	100	120,5	883	808	91,5
Rumunija	3.203	3.747	117,0	14.700	18.703	127,2	3.226	2.563	79,4	14.408	17.296	120,0
Slovačka	1.778	1.872	105,3	11.865	14.918	125,7	1.117	1.446	129,5	10.985	7.623	69,4
Slovenija	20.582	21.149	102,8	103.672	122.739	118,4	8.800	10.146	115,3	46.470	53.628	115,4
Španija	201	72	35,8	1.313	696	53,0	2.781	2.390	85,9	14.692	14.382	97,9
Švedska	1.667	1.466	87,9	8.385	8.564	102,1	497	873	175,7	6.375	4.553	71,4
Ujedinjeno Kraljevstvo	-	-	-	-	-	-	-	-	-	-	-	-

VANJSKA TRGOVINA

IZVOZ PO ZEMLJAMA PO GEOGRAFSKIM ZONAMA
u 000 KMUVOZ PO ZEMLJAMA PO GEOGRAFSKIM ZONAMA
U 000 KM

	V 2023	VI 2023	VI 2023 V 2023	I - VI 2022	I - VI 2023	I - VI 2023 I - VI 2022	V 2023	VI 2023	VI 2023 V 2023	I - VI 2022	I - VI 2023	I - VI 2023 I - VI 2022
ZEMLJE EFTE	5.605	5.153	91,9	21.105	25.159	119,2	2.866	1.958	68,3	10.203	9.997	98,0
Island	-	-	-	28	33	117,9	-	-	-	3	-	-
Lihtenštajn	122	217	177,9	1.448	898	62,0	5	21	420,0	246	211	85,8
Norveška	4.040	4.573	113,2	17.274	21.620	125,2	1.710	548	32,0	6.771	4.760	70,3
Švicarska	1.443	363	25,2	2.355	2.608	110,7	1.151	1.389	120,7	3.183	5.026	157,9
OSTALE EVROPSKE ZEMLJE	45.925	35.416	77,1	371.136	256.382	69,1	44.883	40.950	91,2	310.640	258.901	83,3
Albanija	3.386	2.915	86,1	13.800	17.695	128,2	59	29	49,2	348	299	85,9
Crna Gora	1.067	1.003	94,0	5.059	4.755	94,0	326	295	90,5	949	1.546	162,9
Kosovo	3.208	2.573	80,2	13.969	16.553	118,5	1.635	2.063	126,2	11.922	11.320	95,0
Sjeverna Makedonija	-	-	-	694	-	-	2.136	1.247	58,4	48.369	14.944	30,9
Ruska Federacija	36.437	28.271	77,6	322.100	205.043	63,7	12.769	11.046	86,5	81.717	78.099	95,6
Srbija	190	56	29,5	11.729	2.358	20,1	26.659	24.557	92,1	160.546	144.122	89,8
Turska	383	223	58,2	1.723	1.525	88,5	1.091	1.327	121,6	3.726	6.008	161,2
Ostale zemlje	1.254	375	29,9	2.062	8.453	409,9	208	386	185,6	3.063	2.563	83,7
AFRIKA	321	400	124,6	3.364	1.928	57,3	1.049	584	55,7	3.914	6.098	155,8
ZEMLJE SJEVERNE AFRIKE	-	94	-	874	382	43,7	870	313	36,0	2.794	4.194	150,1
OSTALE AFRIČKE ZEMLJE	321	306	95,3	2.490	1.546	62,1	179	271	151,4	1.120	1.904	170,0
AMERIKA	243	324	133,3	570	1.052	184,6	41.889	32.677	78,0	309.246	241.665	78,1
ZEMLJE SJEVERNE AMERIKE	242	324	133,9	535	1.051	196,4	35.328	27.246	77,1	277.013	208.240	75,2
Kanada	-	30	-	-	32	-	14	23	164,3	2.806	925	33,0
SAD	242	294	121,5	535	1.019	190,5	35.314	27.223	77,1	274.207	207.315	75,6
Ostale zemlje	-	-	-	-	-	-	-	-	-	-	-	-
ZEMLJE CENTRALNE AMERIKE I KARIBA	-	-	-	34	-	-	354	258	72,9	1.608	2.049	127,4
ZEMLJE JUŽNE AMERIKE	1	-	-	1	1	100,0	6.207	5.173	83,3	30.625	31.376	102,5
AZIJA	6.096	2.422	39,7	14.031	19.774	140,9	35.863	35.946	100,2	147.462	180.121	122,1
ZEMLJE BLISKOG I SREDNJEG ISTOKA	1.945	712	36,6	13.617	11.438	84,0	1.876	1.372	73,1	10.196	10.748	105,4
OSTALE ZEMLJE AZIJE	4.151	1.710	41,2	414	8.336	-	33.987	34.574	101,7	137.266	169.373	123,4
Indija	2.381	828	34,8	97	3.896	-	2.889	3.180	110,1	14.754	16.310	110,5
Japan	-	-	-	-	-	-	950	1.033	108,7	6.267	5.596	89,3
Kina	58	-	-	58	114	196,6	25.722	26.547	103,2	95.635	125.167	130,9
Malezija	-	-	-	84	-	-	301	179	59,5	555	1.254	225,9
Ostale zemlje	1.712	882	51,5	175	4.326	-	4.125	3.635	88,1	20.055	21.046	104,9
ZEMLJE OKEANIJE I POLARNOG REGIONA	-	-	-	4	5	125,0	14	10	71,4	57	63	110,5
AUSTRALIJA I NOVI ZELAND	-	-	-	4	5	125,0	14	9	64,3	46	62	134,8
Australija	-	-	-	4	5	125,0	14	9	64,3	45	59	131,1
Novi Zeland	-	-	-	-	-	-	-	-	-	1	3	300,0
Ostale zemlje	-	-	-	-	-	-	-	-	-	-	-	-
OSTALE ZEMLJE OKEANIJE I POLARNOG REGIONA	-	-	-	-	-	-	-	1	-	11	1	9,1
Neraspoređeno	2	4	200,0	30	717	-	20	44	220,0	40	1.499	-

Izvor : Baza podataka Uprave za indirektno / neizravno oporezivanje BiH

Prethodni podaci

TURIZAM

TURISTIČKI PROMET ZA JUNI / LIPANJ 2023. GODINE
KAPACITETI, TURISTI I NOĆENJA

	Dolasci turista				Noćenja turista			
	VI 2023	VI 2023 VI 2022	I - VI 2023	I - VI 2023 I - VI 2022	VI 2023	VI 2023 VI 2022	I - VI 2023	I - VI 2023 I - VI 2022

DOLASCI I NOĆENJA TURISTA

UKUPNO	5.497	121,6	26.547	119,8	9.496	111,5	45.968	112,7
Domaći	2.769	124,1	14.700	117,7	4.479	120,6	23.195	115,0
Strani	2.728	119,1	11.847	122,5	5.017	104,5	22.773	110,5
BROJ LEŽAJA	1.848							

DOLASCI I NOĆENJA TURISTA PREMA VRSTAMA OBJEKATA

UKUPNO	5.497	121,6	26.547	119,8	9.496	111,5	45.968	112,7
Hoteli i sličan smještaj	5.430	121,5	26.192	119,7	9.125	109,7	44.827	112,8
Odmarališta i slični objekti za kraći odmor	19	-	127	-	200	-	395	274,3
Kampovi i prostori za kampiranje	-	-	-	-	-	-	-	-
Ostali smještaj	48	92,3	228	92,3	171	87,2	746	84,3
DOMAĆI	2.769	124,1	14.700	117,7	4.479	120,6	23.195	115,0
Hoteli i sličan smještaj	2.709	123,4	14.360	117,1	4.172	116,6	22.139	114,7
Odmarališta i slični objekti za kraći odmor	19	-	127	-	200	-	395	274,3
Kampovi i prostori za kampiranje	-	-	-	-	-	-	-	-
Ostali smještaj	41	110,8	213	111,5	107	79,9	661	91,6
STRANI	2.728	119,1	11.847	122,5	5.017	104,5	22.773	110,5
Hoteli i sličan smještaj	2.721	119,6	11.832	123,0	4.953	104,5	22.688	111,0
Odmarališta i slični objekti za kraći odmor	-	-	-	-	-	-	-	-
Kampovi i prostori za kampiranje	-	-	-	-	-	-	-	-
Ostali smještaj	7	46,7	15	26,8	64	103,2	85	52,2

DOLASCI I NOĆENJA TURISTA PREMA NAČINU DOLASKA

	Individualno				Organizirano			
	dolasci turista		noćenje turista		dolaci turista		noćenje turista	
	VI 2023	Struktura %	VI 2023	Struktura %	VI 2023	Struktura %	VI 2023	Struktura %
UKUPNO	5.380	97,9	9.090	95,7	117	2,1	406	4,3
Domaći	2.767	51,4	4.475	49,2	2	1,7	4	1,0
Strani	2.613	48,6	4.615	50,8	115	98,3	402	99,0

SVRHA DOLASKA TURISTA

	Poslovno				Ostalo			
	dolasci turista		noćenje turista		dolaci turista		noćenje turista	
	VI 2023	Struktura %	VI 2023	Struktura %	VI 2023	Struktura %	VI 2023	Struktura %
UKUPNO	1.470	26,7	2.556	26,9	4.027	73,3	6.940	73,1
Domaći	653	44,4	957	37,4	2.116	52,5	3.522	50,7
Strani	817	55,6	1.599	62,6	1.911	47,5	3.418	49,3

TURIZAM

DOLASCI I NOĆENJA TURISTA PO ZEMLJAMA PREBIVALIŠTA

	Dolasci turista				Noćenje turista			
	VI 2023	<u>VI 2023</u> VI 2022	I - VI 2023	<u>I - VI 2023</u> I - VI 2022	VI 2023	<u>VI 2023</u> VI 2022	I - VI 2023	<u>I - VI 2023</u> I - VI 2022
UKUPNO STRANI	2.728	119,1	11.847	122,5	5.017	104,5	22.773	110,5
Albanija	-	-	33	73,3	-	-	41	44,6
Austrija	195	81,9	1.106	118,0	344	77,5	2.112	108,8
Belgija	14	280,0	43	143,3	31	-	76	126,7
Bugarska	14	93,3	71	83,5	26	83,9	107	37,8
Crna Gora	22	95,7	189	106,8	25	59,5	323	112,2
Češka	40	160,0	114	158,3	50	113,6	183	123,7
Danska	51	-	111	241,3	84	-	209	268,0
Estonija	-	-	8	-	-	-	12	-
Finska	3	33,3	19	158,3	3	17,7	33	143,5
Francuska	30	68,2	112	97,4	54	37,8	210	82,7
Grčka	2	50,0	23	63,9	2	50,0	31	54,4
Nizozemska	183	-	667	-	203	189,7	943	259,1
Hrvatska	440	118,6	1.952	115,9	639	112,7	3.130	103,4
Irska	7	-	32	-	11	-	49	-
Island	-	-	1	9,1	-	-	1	4,8
Italija	85	180,9	313	136,7	183	-	658	159,3
Kipar	-	-	5	-	-	-	17	-
Latvija	-	-	5	-	-	-	7	-
Litvanija	4	-	13	13,8	4	-	14	7,6
Luksemburg	4	200,0	30	250,0	4	200,0	39	130,0
Mađarska	112	186,7	398	126,4	426	129,9	1.736	122,3
Sjeverna Makedonija	34	48,6	195	89,9	76	52,8	564	147,6
Malta	-	-	-	-	-	-	-	-
Norveška	11	47,8	50	119,1	15	51,7	98	140,0
Njemačka	253	118,8	1.260	129,8	495	105,3	2.605	110,9
Polska	109	191,2	345	217,0	225	147,1	712	178,0
Portugal / Portugalija	2	66,7	21	131,3	10	111,1	130	295,5
Rumunija / Rumunjska	6	66,7	48	106,7	10	76,9	77	81,1
Rusija	19	158,3	61	196,8	35	100,0	79	108,2
Slovačka	18	163,6	51	118,6	30	250,0	77	92,8
Slovenija	160	65,0	994	91,4	206	45,2	1.411	77,7
Srbija	369	99,5	1.536	120,4	554	88,2	2.320	106,9
Španija / Španjolska	6	54,6	24	51,1	9	28,1	44	37,3
Švajcarska / Švicarska	55	161,8	268	128,9	89	145,9	487	124,6
Švedska	108	240,0	394	233,1	206	-	760	226,2
Turska	82	82,0	460	88,1	217	104,3	1.206	77,0
Ujedinjeno Kraljevstvo	9	100,0	64	200,0	19	146,2	110	161,8
Ukrajina	6	100,0	43	165,4	49	-	149	-
Ostale evropske zemlje	9	37,5	47	49,0	13	26,5	127	73,0
Egipat	-	-	5	100,0	-	-	27	128,6

TURIZAM

DOLASCI I NOĆENJA TURISTA PO ZEMLJAMA PREBIVALIŠTA

	Dolasci turista				Noćenje turista			
	VI 2023	<u>VI 2023</u> <u>VI 2022</u>	I - VI 2023	<u>I - VI 2023</u> <u>I - VI 2022</u>	VI 2023	<u>VI 2023</u> <u>VI 2022</u>	I - VI 2023	<u>I - VI 2023</u> <u>I - VI 2022</u>
Južnoafrička Republika	1	-	1	20,0	1	-	1	20,0
Ostale afričke zemlje	5	-	27	-	16	-	42	-
Kanada	8	100,0	38	152,0	19	51,4	68	119,3
SAD	109	194,6	243	141,3	358	211,8	710	148,2
Ostale sjeverno - američke zemlje	1	-	2	50,0	3	-	10	250,0
Brazil	1	7,1	26	96,3	6	2,5	176	44,9
Ostale zemlje Južne i Srednje Amerike	4	-	23	-	6	-	52	-
Bahrein	-	-	1	20,0	-	-	1	20,0
Indija	4	-	18	-	24	-	41	-
Iran	3	-	5	-	15	-	17	-
Izrael	3	-	4	200,0	6	-	7	-
Japan	3	-	8	-	9	-	26	-
Južna Koreja	-	-	1	50,0	-	-	2	100,0
Katar	-	-	1	11,1	-	-	1	6,3
Narodna republika Kina	44	-	154	-	58	-	323	-
Kuvajt	1	100,0	17	170,0	1	100,0	20	27,8
Malezija	-	-	-	-	-	-	-	-
Oman	2	-	11	157,1	4	-	15	214,3
Saudijska Arabija	2	33,3	10	125,0	2	5,1	16	35,6
Ujedinjeni Arapski Emirati	2	-	19	10,6	5	-	22	5,1
Ostale azijske zemlje	57	-	92	242,1	74	211,4	209	-
Australija	14	93,3	30	130,4	49	148,5	72	160,0
Novi Zeland	-	-	-	-	-	-	-	-
Ostale zemlje Okeanije	2	-	5	-	14	-	28	-

ZENIČKO - DOBOJSKI KANTON

PRIRODNO KRETANJE STANOVNIŠTVA I BRAKOVI

PRIRODNO KRETANJE STANOVNIŠTVA I BRAKOVI PO MJESTU UOBIČAJENOG STANOVANJA

Općina	Ukupno rođeni	Živorodeni			Mrtvorodeni	Mjesto porođaja			Umrli			Od toga						Zaključeni brakovi	Razvedeni brakovi
		ukupno	po spolu			u zdravstvenoj ustanovi	na drugom mjestu		ukupno	po spolu		umrla dojenčad			nasilne smrti				
			muški	ženski			sa stručnom pomoći	bez stručne pomoći		muški	ženski	ukupno	muški	ženski	ukupno	muški	ženski		

Za mjesec juni / lipanj 2023. godine - prvi rezultati

UKUPNO	228	227	117	110	1	228	-	-	281	142	139	-	-	-	7	5	2	145	20
Breza	10	10	3	7	-	10	-	-	12	9	3	-	-	-	-	-	-	7	1
Doboj - Jug	2	2	-	2	-	2	-	-	2	1	1	-	-	-	-	-	-	4	1
Grad Visoko	27	27	16	11	-	27	-	-	34	17	17	-	-	-	-	-	-	15	3
Grad Zavidovići	30	30	14	16	-	30	-	-	24	12	12	-	-	-	-	-	-	17	4
Grad Zenica	64	63	37	26	1	64	-	-	79	37	42	-	-	-	3	2	1	42	3
Kakanj	23	23	9	14	-	23	-	-	27	17	10	-	-	-	1	-	1	17	5
Maglaj	13	13	8	5	-	13	-	-	7	2	5	-	-	-	1	1	-	6	-
Olovo	3	3	3	-	-	3	-	-	4	2	2	-	-	-	-	-	-	3	1
Tešanj	39	39	22	17	-	39	-	-	31	15	16	-	-	-	1	1	-	19	2
Usora	2	2	1	1	-	2	-	-	5	1	4	-	-	-	-	-	-	2	-
Vareš	2	2	1	1	-	2	-	-	14	8	6	-	-	-	-	-	-	1	-
Žepče	13	13	3	10	-	13	-	-	42	21	21	-	-	-	1	1	-	12	-

Za period januar / siječanj - juni / lipanj 2023. godine - prvi rezultati

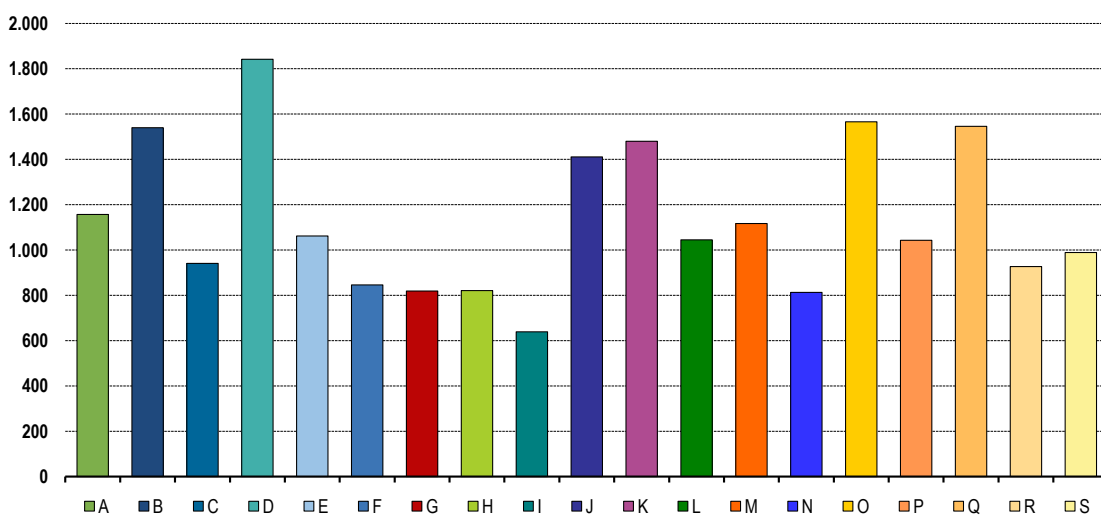
UKUPNO	1.320	1.317	680	637	3	1.320	-	-	1.745	894	851	8	4	4	33	25	8	766	122
Breza	31	31	15	16	-	31	-	-	83	49	34	-	-	-	1	-	1	33	6
Doboj - Jug	12	12	5	7	-	12	-	-	16	10	6	-	-	-	1	1	-	6	2
Grad Visoko	145	145	66	79	-	145	-	-	204	110	94	1	1	-	1	1	-	77	11
Grad Zavidovići	115	115	58	57	-	115	-	-	137	70	67	-	-	-	1	1	-	72	29
Grad Zenica	439	437	218	219	2	439	-	-	520	243	277	4	2	2	15	9	6	257	21
Kakanj	144	143	69	74	1	144	-	-	202	110	92	-	-	-	3	2	1	82	20
Maglaj	67	67	39	28	-	67	-	-	95	52	43	2	-	2	3	3	-	41	12
Olovo	17	17	11	6	-	17	-	-	46	22	24	-	-	-	-	-	-	18	3
Tešanj	226	226	130	96	-	226	-	-	187	99	88	1	1	-	6	6	-	108	17
Usora	9	9	5	4	-	9	-	-	33	14	19	-	-	-	-	-	-	10	1
Vareš	12	12	8	4	-	12	-	-	63	37	26	-	-	-	-	-	-	7	-
Žepče	103	103	56	47	-	103	-	-	159	78	81	-	-	-	2	2	-	55	-

PLAĆE

PROSJEČNA MJESEČNA ISPLAĆENA NETO I BRUTO PLAĆA ZAPOSLENIH PO PODRUČJIMA KD BiH 2010

	Prosječna neto plaća u KM					Prosječna bruto plaća u KM				
	Ø 2022	V 2023	VI 2023	Index VI 2023 Ø 2022	Index VI 2023 V 2023	Ø 2022	V 2023	VI 2023	Index VI 2023 Ø 2022	Index VI 2023 V 2023
UKUPNO	962	1.088	1.085	112,8	99,7	1.475	1.673	1.679	113,8	100,4
A Poljoprivreda, šumarstvo i ribolov	978	1.204	1.157	118,3	96,1	1.496	1.866	1.790	119,7	95,9
B Vađenje ruda i kamena	1.297	1.544	1.540	118,7	99,7	1.981	2.387	2.381	120,2	99,7
C Prerađivačka industrija	808	940	941	116,5	100,1	1.221	1.419	1.446	118,4	101,9
D Proizvodnja i snabdijevanje električnom energijom, plinom, parom i klimatizacija	1.729	1.962	1.842	106,5	93,9	2.705	3.070	2.878	106,4	93,7
E Snabdijevanje vodom; uklanjanje otpadnih voda, upravljanje otpadom te djelatnosti sanacije okoliša	951	1.073	1.062	111,7	99,0	1.460	1.640	1.640	112,3	100,0
F Građevinarstvo	725	845	846	116,7	100,1	1.094	1.286	1.281	117,1	99,6
G Trgovina na veliko i na malo; popravak motornih vozila i motocikala	731	826	819	112,0	99,2	1.118	1.273	1.261	112,8	99,1
H Prijevoz i skladištenje	749	844	821	109,6	97,3	1.136	1.296	1.275	112,2	98,4
I Djelatnosti pružanja smještaja te pripreme i usluživanja hrane (hotelijerstvo i ugostiteljstvo)	590	649	639	108,3	98,5	900	990	975	108,3	98,5
J Informacije i komunikacije	1.446	1.501	1.411	97,6	94,0	2.263	2.371	2.213	97,8	93,3
K Finansijske djelatnosti i djelatnosti osiguranja	1.400	1.581	1.480	105,7	93,6	2.205	2.487	2.364	107,2	95,1
L Poslovanje nekretninama	965	1.034	1.045	108,3	101,1	1.505	1.596	1.614	107,2	101,1
M Stručne, naučne i tehničke djelatnosti	1.000	1.147	1.117	111,7	97,4	1.548	1.772	1.741	112,5	98,3
N Administrativne i pomoćne uslužne djelatnosti	703	823	813	115,6	98,8	1.079	1.268	1.258	116,6	99,2
O Javna uprava i odbrana; obavezno socijalno osiguranje	1.387	1.468	1.566	112,9	106,7	2.156	2.292	2.452	113,7	107,0
P Obrazovanje	982	1.044	1.043	106,2	99,9	1.524	1.625	1.623	106,5	99,9
Q Djelatnosti zdravstvene i socijalne zaštite	1.450	1.605	1.546	106,6	96,3	2.266	2.514	2.420	106,8	96,3
R Umjetnost, zabava i rekreacija	770	926	927	120,4	100,1	1.187	1.423	1.431	120,6	100,6
S Ostale uslužne djelatnosti	928	996	989	106,6	99,3	1.402	1.514	1.489	106,2	98,3

Prosječna neto plaća u KM, juni / lipanj 2023.



ZAKLANA STOKA I PERAD U II TROMJESEČJU 2023. GODINE

	Zaklano u II tromjesečju 2023.		
	broj grla	neto težina, t	randman, %
Goveda - ukupno	2.061	578,6	53,1
Telad starosti do 8 mjeseci	171	18,3	61,7
Junad starosti od 8 do 12 mjeseci	330	87,1	52,3
Junice	139	34,8	53,0
Krave	480	141,9	49,9
Bikovi	941	296,5	54,5
Ovce - ukupno	755	11,6	54,9
Janjad do 12 mjeseci starosti	752	11,5	54,9
Svinje - ukupno	129	11,6	79,9
Svinje od 20 do 50 kg	20	0,4	82,6
Svinje preko 110 kg	109	11,2	79,8
Perad - ukupno, u hilj./tis	7.652,3	11.559,0	69,7
Tovljeni pilići	7.566,0	11.383,5	69,7
Ostala perad	86,3	175,5	69,8

Napomena:

Broj zaklanih grla stoke po kategorijama ukoliko je manji od deset ne publikuje se.

PROIZVODNJA, PRODAJA I ZALIHE ŠUMSKIH SORTIMENATA

Juni / Lipanj 2023. godine

000 m³

	Proizvodnja				Prodaja		Zalihe (stanje krajem mjeseca)
	VI		I - VI		I - VI		
	2022	2023	2022	2023	2022	2023	
UKUPNO	26	23	163	112	159	112	14
Trupci četinarara/četinjača	10	10	72	52	70	52	5
Jamsko drvo četinarara/četinjača	2	2	13	9	12	9	1
Ostalo dugo drvo četinarara/četinjača	-	-	-	-	-	-	-
Prostorno drvo četinarara/četinjača	3	3	18	15	18	15	2
Trupci lišćara/listača	4	3	22	16	22	15	2
Jamsko drvo lišćara/listača	-	-	0	0	0	0	0
Ostalo dugo drvo lišćara/listača	-	-	-	-	-	-	-
Prostorno drvo lišćara/listača	-	0	-	1	-	1	0
Ogrjevno drvo četinarara/četinjača	-	0	0	0	0	0	0
Ogrjevno drvo lišćara/listača	7	4	37	20	35	20	4
Ostalo grubo obrađeno drvo ¹⁾	-	-	-	-	-	-	-

¹⁾ Uključuje sitno tehničko drvo, cijepane drvene motke i kolje

INDUSTRIJA

**INDEKS OBIMA INDUSTRIJSKE PROIZVODNJE - UKUPNO
PREMA GIG, PODRUČJIMA I OBLASTIMA KD BiH 2010.**

Juni / Lipanj 2023. godine

	<u>VI 2023</u> <u>Ø 2022</u>	<u>VI 2023</u> <u>V 2023</u>	<u>VI 2023</u> <u>VI 2022</u>	<u>I - VI 2023</u> <u>I - VI 2022</u>
INDUSTRIJA UKUPNO	81,4	85,3	86,8	87,6
PREMA GLAVNIM INDUSTRIJSKIM GRUPACIJAMA				
AL Intermedijalni proizvodi	71,4	67,7	95,7	98,0
AE Energija	80,6	102,6	81,7	71,3
BB Kapitalni proizvodi	92,3	90,0	80,4	88,9
CD Trajni proizvodi za široku potrošnju	102,1	111,7	89,5	98,1
CN Netrajni proizvodi za široku potrošnju	91,9	95,3	83,6	88,8
PREMA PODRUČJIMA I OBLASTIMA KD-a				
B VAĐENJE RUDA I KAMENA	77,8	90,3	75,3	70,5
05 Vađenje uglja i lignita	78,3	90,6	75,9	70,8
08 Vađenje ostalih ruda i kamena	38,0	59,6	-	-
C PRERAĐIVAČKA INDUSTRIJA	81,8	80,7	88,7	93,5
10 Proizvodnja prehrambenih proizvoda	88,6	99,6	85,7	99,0
11 Proizvodnja pića	108,3	102,3	92,2	99,9
13 Proizvodnja tekstila	67,5	79,1	58,5	58,8
14 Proizvodnja odjeće	103,7	99,3	90,2	92,9
15 Proizvodnja kože i srodnih proizvoda	74,2	94,5	82,5	84,8
16 Prerada drva i proizvoda od drva i pluta, osim namještaja; proizvodnja predmeta od slame i pletarskih materijala	92,5	94,4	98,4	91,7
17 Proizvodnja papira i proizvoda od papira	94,1	83,9	87,8	88,9
18 Štampanje i umnožavanje snimljenih zapisa	81,1	84,8	79,3	112,8
19 Proizvodnja kokska i rafiniranih proizvoda	86,5	95,5	81,6	74,7
20 Proizvodnja hemikalija i hemijskih proizvoda	45,5	44,7	46,0	91,1
22 Proizvodnja proizvoda od gume i plastičnih masa	86,7	76,0	107,6	113,8
23 Proizvodnja ostalih nemetalnih mineralnih proizvoda	113,5	97,0	101,2	96,3
24 Proizvodnja baznih metala	51,7	52,0	195,1	103,0
25 Proizvodnja gotovih metalnih proizvoda, osim mašina i opreme	87,8	82,9	75,8	97,2
27 Proizvodnja električne opreme	93,1	78,3	85,1	105,8
28 Proizvodnja mašina i uređaja, d. n.	95,2	102,0	91,5	88,0
29 Proizvodnja motornih vozila, prikolica i poluprikolica	116,5	88,6	273,8	100,7
31 Proizvodnja namještaja	102,2	114,8	87,8	94,4
32 Ostala prerađivačka industrija	189,6	107,7	215,2	206,4
33 Popravak i instaliranje mašina i opreme	175,7	99,0	146,3	159,4
D PROIZVODNJA I SNABDIJEVANJE/OPSKRBA ELEKTRIČNOM ENERGIJOM I PLINOM (OSIM 35.3)¹⁾	81,2	110,0	84,6	71,3
35 Proizvodnja i snabdijevanje/opskrba električnom energijom i plinom (osim 35.3) ¹⁾	81,2	110,0	84,6	71,3

¹⁾ Grana djelatnosti 35.3, Proizvodnja i snabdijevanje/opskrba parom i klimatizacija

-* Indeks veći od 300,0

VANJSKA TRGOVINA

IZVOZ PO PODRUČJIMA KLASIFIKACIJE
DJELATNOSTI KD BiH
U 000 KMUVOZ PO PODRUČJIMA KLASIFIKACIJE
DJELATNOSTI KD BiH 2010
U 000 KM

u 000 KM

	V 2023	VI 2023	VI 2023 V 2023	I - VI 2022	I - VI 2023	I - VI 2023 I - VI 2022	V 2023	VI 2023	VI 2023 V 2023	I - VI 2022	I - VI 2023	I - VI 2023 I - VI 2022
UKUPNO	178.250	175.167	98,3	1.149.330	1.146.511	99,8	214.657	215.961	100,6	1.246.844	1.269.679	101,8
A Poljoprivreda, šumarstvo i ribarstvo	405	378	93,5	2.423	2.272	93,8	8.092	10.663	131,8	58.983	66.399	112,6
B Vadenje ruda i kamena	987	824	83,5	3.501	5.544	158,4	21.008	18.578	88,4	147.766	117.080	79,2
c Prerađivačka industrija	167.398	166.373	99,4	1.074.977	1.088.195	101,2	184.928	185.957	100,6	1.030.365	1.083.050	105,1
D Proizvodnja i snadbijevanje električnom energijom, gasom /plinom parom i klimatizacija	2.691	2.581	95,9	-	14.478	-	11	-	-	-	46	-
Ostalo	6.769	5.011	74,0	54.073	36.022	66,6	618	763	123,5	3.975	3.103	78,1
Nerazvrstano po kategorijama	-	-	-	14.355	-	-	-	-	-	5.754	-	-

Izvor: Baza podataka Uprava za indirektno / neizravno oporezivanje BiH

Prethodni podaci

IZVOZ PO SEKTORIMA I ODSJECIMA
SMTK - Rev. 4
u 000 KMUVOZ PO SEKTORIMA I ODSJECIMA
SMTK - Rev. 4
u 000 KM

u 000 KM

	V 2023	VI 2023	VI 2023 V 2023	I - VI 2022	I - VI 2023	I - VI 2023 I - VI 2022	V 2023	VI 2023	VI 2023 V 2023	I - VI 2022	I - VI 2023	I - VI 2023 I - VI 2022
UKUPNO	178.250	175.167	98,3	1.149.330	1.146.511	99,8	214.657	215.961	100,6	1.246.844	1.269.679	101,8
0 HRANA I ŽIVE ŽIVOTINJE	11.532	8.339	72,3	35.234	50.847	144,3	20.343	22.512	110,7	108.454	123.854	114,2
00 Žive životinje	-	-	-	-	-	-	830	975	117,5	2.588	4.562	176,3
01 Meso i mesne prerađevine	6.960	4.778	68,6	14.930	25.472	170,6	9.745	11.266	115,6	47.654	56.373	118,3
02 Mlijeko, mliječne prerađevine i jaja	-	-	-	443	211	47,6	100	237	237,0	1.962	3.313	168,9
03 Ribe, vodozemci i njihove prerađevine	-	-	-	5	-	-	-	-	-	-	200	-
04 Žitarice i proizvodi od žitarica	2.918	2.250	77,1	11.157	14.905	133,6	3.140	3.118	99,3	18.552	19.316	104,1
05 Voće i povrće	591	418	70,7	1.067	2.739	256,7	1.650	2.018	122,3	8.255	13.033	157,9
06 Šećer, šećerne prerađevine i med	46	10	21,7	112	112	100,0	15	65	433,3	416	269	64,7
07 Kafa, čaj, kakao i začini	751	691	92,0	6.178	6.315	102,2	2.474	2.681	108,4	17.069	14.535	85,2
08 Hrana za životinje	155	116	74,8	910	644	70,8	1.439	1.074	74,6	5.488	6.366	116,0
09 Ostali jestivi proizvodi	111	76	68,5	432	449	103,9	950	1.078	113,5	6.470	5.887	91,0
1 PIĆA I DUHAN	65	124	190,8	491	420	85,5	597	299	50,1	2.742	2.612	95,3
11 Pića	65	124	190,8	491	420	85,5	597	299	50,1	2.742	2.612	95,3
12 Duhan i proizvodi od duhana	-	-	-	-	-	-	-	-	-	-	-	-
2 SIROVE MATERIJNE NEJESTIVE, OSIM GORIVA	11.783	9.778	83,0	82.195	67.714	82,4	5.763	6.660	115,6	51.809	43.475	83,9
21 Sirove kože i sirovo krzno	863	868	100,6	3.547	5.044	142,2	499	463	92,8	4.514	3.159	70,0
22 Uljano sjeme i plodovi	9	-	-	11	11	100,0	251	18	7,2	1.243	1.368	110,1
23 Sirovi i sintetički kaučuk	-	-	-	-	-	-	49	62	126,5	238	306	128,6
24 Drvo i pluta	3.265	3.104	95,1	22.377	20.941	93,6	3.589	4.829	134,6	29.640	32.435	109,4
25 Celuloza i papirni otpaci	272	345	126,8	1.817	1.929	106,2	388	468	120,6	2.039	1.228	60,2
26 Sirova tekstilna vlakna i njihovi otpaci	5	8	160,0	1	18	-	82	163	198,8	732	732	100,0
27 Prirodna đubriva i minerali osim goriva	1.725	2.151	124,7	13.292	14.378	108,2	247	292	118,2	992	1.256	126,6
28 Metalne rude i otpaci metala	5.598	3.196	57,1	40.728	24.199	59,4	115	35	30,4	10.284	335	3,3
29 Sirovina biljne i životinjske, ostale	46	106	230,4	422	1.194	282,9	543	330	60,8	2.127	2.656	124,9

VANJSKA TRGOVINA

IZVOZ PO SEKTORIMA I ODSJECIMA
SMTK - Rev. 4
u 000 KMUVOZ PO SEKTORIMA I ODSJECIMA
SMTK - Rev. 4
u 000 KM

	V 2023	VI 2023	VI 2023 V 2023	I - VI 2022	I - VI 2023	I - VI 2023 I - VI 2022	V 2023	VI 2023	VI 2023 V 2023	I - VI 2022	I - VI 2023	I - VI 2023 I - VI 2022
3 MINERALNA GORIVA, MAZIVA I SRODNI PROIZVODI	4.429	7.386	166,8	18.246	36.934	202,4	39.148	25.587	65,4	233.895	210.446	90,0
32 Ugali, koks i briketi	52	94	180,8	339	619	182,6	32.969	20.366	61,8	159.418	170.928	107,2
33 Nafta i derivati od nafte	1.686	4.711	279,4	17.907	21.837	121,9	6.114	5.221	85,4	71.955	38.182	53,1
34 Prirodni i industrijski gas	-	-	-	-	-	-	54	-	-	2.522	1.290	51,1
35 Električna energija	2.691	2.581	95,9	-	14.478	-	11	-	-	-	46	-
4 ULJA, MASTI I VOSKOVI ŽIVOTINJSKOG ILI BILJNOG PORIJEKLA	55	81	147,3	211	406	192,4	1.202	1.189	98,9	6.953	6.676	96,0
41 Životinjska ulja i masti	55	81	147,3	206	402	195,1	179	123	68,7	890	723	81,2
42 Biljna ulja i masti, sirova i rafinirana	-	-	-	1	1	100,0	739	1.013	137,1	5.490	5.123	93,3
43 Prerađena biljna i životinjska ulja i masnoće	-	-	-	4	3	75,0	284	53	18,7	573	830	144,9
5 HEMIJSKI / KEMIJSKI PROIZVODI	1.202	1.330	110,6	13.126	7.659	58,3	22.131	24.458	110,5	159.644	135.272	84,7
51 Organske hemikalije / kemikalije	50	19	38,0	57	119	208,8	1.216	636	52,3	8.695	5.628	64,7
52 Anorganske hemikalije / kemikalije	4	26	650,0	90	34	37,8	581	539	92,8	3.618	3.356	92,8
53 Boje i štavila	53	32	60,4	357	351	98,3	1.010	1.090	107,9	6.801	6.056	89,0
54 Medicinski i farmaceutski proizvodi	-	-	-	2	-	-	7.442	9.756	131,1	45.795	49.215	107,5
2 55 Toaletni proizvodi i proizvodi za čišćenje	7	6	85,7	72	45	62,5	694	1.192	171,8	3.541	4.970	140,4
56 Vještačka đubriva	67	129	192,5	1.440	783	54,4	66	67	101,5	1.311	627	47,8
57 Plastične mase u primarnim oblicima	162	149	92,0	3.810	1.280	33,6	3.480	4.828	138,7	48.434	25.921	53,5
58 Plastične mase, ne-primarni oblici	794	865	108,9	6.669	4.415	66,2	4.838	4.535	93,7	31.526	26.963	85,5
59 Ostale hemikalije / kemikalije	65	104	160,0	629	632	100,5	2.804	1.815	64,7	9.923	12.536	126,3
6 INDUSTRIJSKI PROIZVODI, RAZVRSTANI UGLAVNOM PO VRSTI SIROVINA	59.517	64.470	108,3	505.107	462.294	91,5	66.676	65.762	98,6	453.948	409.600	90,2
61 Koža, krzno i proizvodi od kože i krzna	534	490	91,8	7.748	4.845	62,5	2.482	2.593	104,5	21.629	17.424	80,6
62 Guma i gumeni proizvodi	37	5	13,5	336	252	75,0	888	865	97,4	5.531	5.263	95,2
63 Proizvodi od drveta, osim namještaja	1.892	2.156	114,0	14.694	14.071	95,8	2.176	2.049	94,2	12.716	12.870	101,2
64 Papir, ljepenka i ostali slični proizvodi	12.262	13.031	106,3	119.205	73.023	61,3	3.021	3.270	108,2	23.141	19.433	84,0
65 Predivo, tkanine i tekstilni proizvodi	2.035	1.587	78,0	7.837	13.258	169,2	21.438	21.390	99,8	116.508	130.125	111,7
66 Proizvodi od nemetalnih minerala	4.461	4.810	107,8	20.930	26.936	128,7	5.233	3.712	70,9	33.181	28.710	86,5
67 Željezo i čelik	18.816	26.675	141,8	226.790	220.788	97,4	19.673	17.846	90,7	153.993	124.400	80,8
68 Obojeni metali	380	160	42,1	3.633	2.009	55,3	2.419	4.061	167,9	39.330	19.942	50,7
69 Metalni proizvodi	19.100	15.556	81,4	103.934	107.112	103,1	9.346	9.976	106,7	47.919	51.433	107,3
7 MAŠINE / STROJEVI I TRANSPORTNA SREDSTVA	26.810	25.659	95,7	142.933	153.186	107,5	42.455	52.126	122,8	140.447	236.626	168,5
71 Pogonske mašine i opreme	44	62	140,9	320	440	137,5	3.624	9.282	256,1	3.930	15.972	406,4
72 Mašine specijalizirane za određene industrije	515	895	173,8	11.467	5.665	49,4	10.335	10.361	100,3	24.884	52.916	212,7
73 Mašine za obradu metala	595	681	114,5	6.385	4.357	68,2	1.506	1.838	122,0	13.461	10.729	79,7
74 Ostale industrijske mašine i dijelovi	13.240	14.841	112,1	72.442	79.891	110,3	6.955	12.405	178,4	34.041	45.074	132,4
75 Kancelarijske mašine i mašine za automatsku obradu podataka	20	2	10,0	188	95	50,5	394	208	52,8	1.962	1.643	83,7
76 Telekomunikacijski aparati i aparati za snimanje zvuka	4	3	75,0	63	43	68,3	1.346	912	67,8	3.143	5.275	167,8
77 Električne mašine, aparati i uređaji	6.721	6.243	92,9	36.901	38.732	105,0	9.250	7.832	84,7	28.170	54.437	193,2
78 Drumska vozila	5.644	2.884	51,1	14.714	23.825	161,9	8.812	9.288	105,4	30.677	49.816	162,4
79 Ostala transportna vozila	27	48	177,8	13	138	-	233	-	-	179	764	426,8
8 RAZNI INDUSTRIJSKI PROIZVODI	62.857	58.000	92,3	337.659	366.893	108,7	16.342	17.368	106,3	83.201	101.116	121,5
81 Montažne zgrade, sanitarni, rasvjetni i grijajući uređaji	2.095	1.627	77,7	14.725	14.414	97,9	781	594	76,1	4.978	4.252	85,4
82 Namještaj i njegovi dijelovi	19.009	17.900	94,2	120.845	114.443	94,7	4.146	4.257	102,7	16.903	22.739	134,5
83 Torbe, tašne, neseseri i slični proizvodi	44	35	79,5	160	149	93,1	317	224	70,7	1.159	1.268	109,4
84 Odjeća	28.933	27.339	94,5	131.289	164.878	125,6	2.816	2.662	94,5	12.197	17.562	144,0
85 Obuća	3.826	3.875	101,3	19.151	21.770	113,7	1.402	1.494	106,6	8.679	9.961	114,8
87 Naučni i kontrolni instrumenti	38	18	47,4	471	270	57,3	1.264	1.720	136,1	6.869	8.577	124,9
88 Fotografski i optički proizvodi, satovi	-	-	-	2	1	50,0	97	89	91,8	402	554	137,8
89 Ostali industrijski proizvodi	8.912	7.206	80,9	51.016	50.968	99,9	5.519	6.328	114,7	32.014	36.203	113,1
9 Proizvodi, nerazvrstani po kategorijama	-	-	-	14.568	158	1,1	-	-	-	5.751	2	0,0

Izvor: Baza podataka Uprave za indirektno / neizravno oporezivanje BiH
Prethodni podaci

VANJSKA TRGOVINA

IZVOZ PREMA MEĐUNARODNOJ KLASIFIKACIJI
EKONOMSKE NAMJENE PROIZVODA (BEC) Rev. 4
u 000 KMUVOZ PREMA MEĐUNARODNOJ KLASIFIKACIJI
EKONOMSKE NAMJENE PROIZVODA (BEC) Rev. 4
u 000 KM

	V 2023	VI 2023	$\frac{VI\ 2023}{V\ 2023}$	I - VI 2022	I - VI 2023	$\frac{I - VI\ 2023}{I - VI\ 2022}$	V 2023	VI 2023	$\frac{VI\ 2023}{V\ 2023}$	I - VI 2022	I - VI 2023	$\frac{I - VI\ 2023}{I - VI\ 2022}$
UKUPNO	178.250	175.167	98,3	1.149.330	1.146.511	99,8	214.657	215.961	100,6	1.246.844	1.269.679	101,8
1. Hrana i pića	11.430	8.335	72,9	34.807	50.602	145,4	19.693	21.761	110,5	105.933	120.841	114,1
2. Industrijski materijali	83.141	87.898	105,7	676.369	608.757	90,0	92.555	90.413	97,7	639.461	563.584	88,1
3. Goriva i maziva	4.087	4.301	105,2	9.705	27.418	282,5	37.450	24.514	65,5	225.157	205.170	91,1
4. Kapitalni proizvodi (osim transportnih sredstava), dijelovi i pribor	19.631	20.063	102,2	122.257	118.620	97,0	35.289	44.663	126,6	115.133	194.567	169,0
5. Transportna sredstva, njihovi dijelovi i pribor	8.246	6.308	76,5	27.484	40.539	147,5	9.607	9.787	101,9	33.440	53.468	159,9
6. Proizvodi za široku potrošnju	51.715	48.262	93,3	264.353	300.568	113,7	19.809	24.661	124,5	120.896	130.678	108,1
7. Proizvodi, drugdje nespomenuti	-	-	-	14.355	7	0,0	254	162	63,8	6.824	1.371	20,1

Izvor: Baza podataka Uprave za indirektno / neizravno oporezivanje BiH
Prethodni podaci

IZVOZ PO ZEMLJAMA PO GEOGRAFSKIM ZONAMA
u 000 KMUVOZ PO ZEMLJAMA PO GEOGRAFSKIM ZONAMA
u 000 KM

	V 2023	VI 2023	$\frac{VI\ 2023}{V\ 2023}$	I - VI 2022	I - VI 2023	$\frac{I - VI\ 2023}{I - VI\ 2022}$	V 2023	VI 2023	$\frac{VI\ 2023}{V\ 2023}$	I - VI 2022	I - VI 2023	$\frac{I - VI\ 2023}{I - VI\ 2022}$
UKUPNO	178.250	175.167	98,3	1.149.330	1.146.511	99,8	214.657	215.961	100,6	1.246.844	1.269.679	101,8
ZEMLJE EU	136.236	129.307	94,9	851.217	855.801	100,5	122.380	118.601	96,9	704.621	742.279	105,3
Austrija	6.918	4.952	71,6	42.964	40.765	94,9	7.249	6.697	92,4	34.430	41.651	121,0
Belgija	820	365	44,5	3.224	3.276	101,6	802	952	118,7	9.734	6.181	63,5
Bugarska	1.160	1.956	168,6	3.700	12.976	350,7	1.263	1.000	79,2	8.183	7.663	93,6
Češka	7.458	9.243	123,9	21.124	44.309	209,8	5.677	5.121	90,2	33.168	34.703	104,6
Kipar	17	33	194,1	72	55	76,4	-	-	-	1	1	100,0
Danska	634	474	74,8	5.728	4.388	76,6	512	316	61,7	2.903	2.108	72,6
Estonija	-	14	-	27	14	51,9	-	-	-	51	68	133,3
Finska	1	14	-	66	313	474,2	1.127	2.097	186,1	2.676	14.708	549,6
Francuska	6.209	5.909	95,2	45.593	37.451	82,1	2.716	2.617	96,4	17.195	15.089	87,8
Grčka	563	501	89,0	2.878	2.291	79,6	455	273	60,0	23.167	2.838	12,3
Hrvatska	19.706	18.018	91,4	132.253	120.128	90,8	6.943	6.462	93,1	31.715	34.475	108,7
Irska	-	3	-	21	6	28,6	143	104	72,7	1.025	720	70,2
Italija	16.806	16.645	99,0	102.683	103.668	101,0	31.434	30.055	95,6	177.406	183.824	103,6
Latvija (Letonija)	5	3	60,0	4	9	225,0	35	26	74,3	140	129	92,1
Litvanija	1.227	-	-	32	1.241	-	28	62	221,4	294	172	58,5
Luksemburg	104	94	90,4	1.059	893	84,3	106	567	534,9	349	1.030	295,1
Mađarska	2.957	3.232	109,3	42.219	29.714	70,4	3.683	4.487	121,8	36.837	29.820	81,0
Malta	-	-	-	34	-	-	752	597	79,4	2.571	4.654	181,0
Nizozemska	8.495	7.433	87,5	52.049	51.921	99,8	3.266	3.805	116,5	21.221	24.937	117,5
Njemačka	36.587	35.218	96,3	218.286	219.139	100,4	21.841	25.086	114,9	118.442	136.503	115,2
Poljska	2.689	3.231	120,2	20.198	18.974	93,9	14.587	6.937	47,6	50.805	83.230	163,8
Portugal	164	94	57,3	3.107	1.983	63,8	356	257	72,2	2.363	2.030	85,9
Rumunija	1.863	5.011	269,0	36.493	41.888	114,8	1.711	2.067	120,8	11.985	11.384	95,0
Slovačka	10	41	410,0	6.469	598	9,2	1.291	1.908	147,8	20.033	11.308	56,4
Slovenija	19.267	15.197	78,9	92.461	105.925	114,6	11.301	12.451	110,2	70.503	69.278	98,3
Španija	889	229	25,8	6.188	3.516	56,8	1.712	2.263	132,2	19.647	11.706	59,6
Švedska	1.687	1.397	82,8	12.285	10.360	84,3	3.390	2.394	70,6	7.777	12.048	154,9
Ujedinjeno Kraljevstvo	-	-	-	-	-	-	-	-	-	-	21	-

VANJSKA TRGOVINA

IZVOZ PO ZEMLJAMA PO GEOGRAFSKIM ZONAMA
u 000 KMUVOZ PO ZEMLJAMA PO GEOGRAFSKIM ZONAMA
U 000 KM

	V 2023	VI 2023	<u>VI 2023</u> V 2023	I - VI 2022	I - VI 2023	<u>I - VI 2023</u> I - VI 2022	V 2023	VI 2023	<u>VI 2023</u> V 2023	I - VI 2022	I - VI 2023	<u>I - VI 2023</u> I - VI 2022
ZEMLJE EFTE	3.766	2.397	63,6	19.994	17.775	88,9	4.036	3.849	95,4	13.893	19.121	137,6
Island	-	-	-	25	-	-	-	-	-	60	-	-
Lihtenštajn	1.212	793	65,4	7.218	5.765	79,9	309	179	57,9	1.346	1.363	101,3
Norveška	1.847	1.095	59,3	10.162	8.914	87,7	2.001	2.828	141,3	9.307	13.804	148,3
Švicarska	707	509	72,0	2.589	3.096	119,6	1.726	842	48,8	3.180	3.954	124,3
OSTALE EVROPSKE ZEMLJE	34.119	39.822	116,7	251.297	245.762	97,8	34.245	38.258	111,7	316.399	212.968	67,3
Albanija	4.602	5.634	122,4	28.988	34.228	118,1	131	167	127,5	646	551	85,3
Crna Gora	2.723	4.036	148,2	17.571	15.230	86,7	584	576	98,6	5.169	3.354	64,9
Kosovo	1.587	1.097	69,1	5.366	9.581	178,6	2.409	2.270	94,2	12.331	12.654	102,6
Sjeverna Makedonija	7	-	-	208	189	90,9	86	40	46,5	50.839	414	0,8
Ruska Federacija	12.151	17.834	146,8	129.725	114.810	88,5	14.206	15.991	112,6	95.907	91.612	95,5
Srbija	10.835	7.222	66,7	57.075	57.940	101,5	15.372	17.839	116,0	138.710	95.852	69,1
Turska	2.050	3.807	185,7	10.090	12.163	120,5	943	570	60,4	6.823	4.628	67,8
Ostale zemlje	164	192	117,1	2.274	1.621	71,3	514	805	156,6	5.974	3.903	65,3
AFRIKA	869	498	57,3	7.394	2.515	34,0	840	128	15,2	9.671	2.764	28,6
ZEMLJE SJEVERNE AFRIKE	793	138	17,4	6.710	1.497	22,3	94	92	97,9	8.259	1.167	14,1
OSTALE AFRIČKE ZEMLJE	76	360	473,7	684	1.018	148,8	746	36	4,8	1.412	1.597	113,1
AMERIKA	851	386	45,4	4.294	3.614	84,2	22.699	19.018	83,8	104.269	110.534	106,0
ZEMLJE SJEVERNE AMERIKE	515	368	71,5	4.143	3.069	74,1	19.935	16.834	84,4	91.177	96.664	106,0
Kanada	-	-	-	293	111	37,9	83	53	63,9	653	1.924	294,6
SAD	515	368	71,5	3.850	2.958	76,8	19.852	16.781	84,5	90.524	94.740	104,7
Ostale zemlje	-	-	-	-	-	-	-	-	-	-	-	-
ZEMLJE CENTRALNE AMERIKE I KARIBA	-	-	-	5	105	-	495	405	81,8	1.203	2.355	195,8
ZEMLJE JUŽNE AMERIKE	336	18	5,4	146	440	301,4	2.269	1.779	78,4	11.889	11.515	96,9
AZIJA	2.324	2.335	100,5	14.374	16.079	111,9	30.286	35.829	118,3	97.676	152.764	156,4
ZEMLJE BLISKOG I SREDNJEG ISTOKA	930	924	99,4	6.674	9.120	136,6	526	388	73,8	4.871	3.190	65,5
OSTALE ZEMLJE AZIJE	1.394	1.411	101,2	7.700	6.959	90,4	29.760	35.441	119,1	92.805	149.574	161,2
Indija	207	41	19,8	322	824	255,9	1.708	2.721	159,3	11.554	15.168	131,3
Japan	118	17	14,4	-	384	-	760	494	65,0	2.719	3.436	126,4
Kina	37	26	70,3	1.507	1.331	88,3	21.165	26.740	126,3	51.082	104.469	204,5
Malezija	340	1.064	312,9	-	2.244	-	87	47	54,0	840	461	54,9
Ostale zemlje	692	263	38,0	5.871	2.176	37,1	6.040	5.439	90,0	26.610	26.040	97,9
ZEMLJE OKEANIJE I POLARNOG REGIONA	81	422	521,0	760	1.512	198,9	171	278	162,6	66	25.408	-
AUSTRALIJA I NOVI ZELAND	81	422	521,0	760	1.512	198,9	170	278	163,5	58	25.246	-
Australija	81	418	516,0	633	1.389	219,4	170	268	157,6	14	25.230	-
Novi Zeland	-	4	-	127	123	96,9	-	-	-	34	6	17,6
Ostale zemlje	-	-	-	-	-	-	-	10	-	10	10	100,0
OSTALE ZEMLJE OKEANIJE I POLARNOG REGIONA	-	-	-	-	-	-	1	-	-	8	162	-
Neraspoređeno	4	-	-	-	3.453	-	-	-	-	249	3.841	-

Izvor : Baza podataka Uprave za indirektno / neizravno oporezivanje BiH

Prethodni podaci

TURIZAM

TURISTIČKI PROMET ZA JUNI / LIPANJ 2023. GODINE
KAPACITETI, TURISTI I NOĆENJA

	Dolasci turista				Noćenja turista			
	VI 2023	VI 2023 VI 2022	I - VI 2023	I - VI 2023 I - VI 2022	VI 2023	VI 2023 VI 2022	I - VI 2023	I - VI 2023 I - VI 2022

DOLASCI I NOĆENJA TURISTA

UKUPNO	4.270	98,8	22.653	104,7	15.682	108,6	73.115	110,2
Domaći	2.578	95,1	15.546	102,0	12.064	118,2	55.939	111,5
Strani	1.692	105,0	7.107	111,0	3.618	85,4	17.176	106,1
BROJ LEŽAJA	1.813							

DOLASCI I NOĆENJA TURISTA PREMA VRSTAMA OBJEKATA

UKUPNO	4.270	98,8	22.653	104,7	15.682	108,6	73.115	110,2
Hoteli i sličan smještaj	3.883	95,9	20.757	102,7	14.615	111,7	69.028	110,6
Odmarališta i slični objekti za kraći odmor	387	141,2	1.896	132,0	1.067	78,63	4.087	104,0
Kampovi i prostori za kampiranje	-	-	-	-	-	-	-	-
Ostali smještaj	-	-	-	-	-	-	-	-
DOMAĆI	2.578	95,1	15.546	102,0	12.064	118,2	55.939	111,5
Hoteli i sličan smještaj	2.405	93,6	14.374	100,6	11.766	118,3	54.203	111,3
Odmarališta i slični objekti za kraći odmor	173	122,7	1.172	123,5	298	117,8	1.736	116,4
Kampovi i prostori za kampiranje	-	-	-	-	-	-	-	-
Ostali smještaj	-	-	-	-	-	-	-	-
STRANI	1.692	105,0	7.107	111,0	3.618	85,4	17.176	106,1
Hoteli i sličan smještaj	1.478	99,9	6.383	107,9	2.849	91,0	14.825	107,9
Odmarališta i slični objekti za kraći odmor	214	160,9	724	148,7	769	69,66	2.351	96,4
Kampovi i prostori za kampiranje	-	-	-	-	-	-	-	-
Ostali smještaj	-	-	-	-	-	-	-	-

DOLASCI I NOĆENJA TURISTA PREMA NAČINU DOLASKA

	Individualno				Organizirano			
	dolasci turista		noćenje turista		dolaci turista		noćenje turista	
	VI 2023	Struktura %	VI 2023	Struktura %	VI 2023	Struktura %	VI 2023	Struktura %
UKUPNO	3.656	85,6	14.022	89,4	614	14,4	1.660	10,6
Domaći	2.325	63,6	11.466	81,8	253	41,2	598	36,0
Strani	1.331	36,4	2.556	18,2	361	58,8	1.062	64,0

SVRHA DOLASKA TURISTA

	Poslovno				Ostalo			
	dolasci turista		noćenje turista		dolaci turista		noćenje turista	
	VI 2023	Struktura %	VI 2023	Struktura %	VI 2023	Struktura %	VI 2023	Struktura %
UKUPNO	678	15,9	1.336	8,5	3.592	84,1	14.346	91,5
Domaći	232	34,2	346	25,9	2.346	65,3	11.718	81,7
Strani	446	65,8	990	74,1	1.246	34,7	2.628	18,3

TURIZAM

DOLASCI I NOĆENJA TURISTA PO ZEMLJAMA PREBIVALIŠTA

	Dolasci turista				Noćenje turista			
	VI 2023	<u>VI 2023</u> VI 2022	I - VI 2023	<u>I - VI 2023</u> I - VI 2022	VI 2023	<u>VI 2023</u> VI 2022	I - VI 2023	<u>I - VI 2023</u> I - VI 2022
UKUPNO STRANI	1.692	105,0	7.107	111,0	3.618	85,4	17.176	106,1
Albanija	2	-	16	145,5	2	-	23	56,1
Austrija	91	130,0	418	108,9	283	140,8	1.089	127,1
Belgija	22	-	48	137,1	49	-	92	89,3
Bugarska	4	50,0	17	50,0	9	60,0	28	54,9
Crna Gora	14	70,0	140	79,1	23	63,9	329	78,3
Češka	46	135,3	92	124,3	72	102,9	176	123,9
Danska	11	275,0	26	113,0	31	-	51	77,3
Estonija	2	200,0	5	-	5	166,7	26	-
Finska	13	20,6	23	27,1	21	12,2	45	16,8
Francuska	16	177,8	82	149,1	36	225,0	196	175,0
Grčka	1	12,5	7	53,9	1	4,8	11	33,3
Nizozemska	34	89,5	184	110,2	92	102,2	387	97,5
Hrvatska	367	138,0	1.621	126,1	673	143,2	2.988	113,8
Irska	1	100,0	9	225,0	2	200,0	21	-
Island	1	-	10	166,7	1	-	19	158,3
Italija	58	82,9	290	92,1	121	76,1	702	93,6
Kipar	-	-	-	-	-	-	-	-
Latvija	-	-	5	166,7	-	-	6	100,0
Litvanija	2	-	15	46,9	2	-	19	9,5
Luksemburg	51	-	55	88,7	115	-	134	74,4
Mađarska	47	100,0	216	209,7	65	108,3	600	-
Sjeverna Makedonija	47	-	204	229,2	91	-	1.701	-
Malta	-	-	-	-	-	-	-	-
Norveška	7	63,6	51	130,8	11	61,1	94	128,8
Njemačka	140	91,5	699	100,7	368	87,4	1.934	106,9
Poljska	37	100,0	137	153,9	44	84,6	250	142,1
Portugal / Portugalija	5	41,7	16	76,2	11	28,2	79	127,4
Rumunija / Rumunjska	4	3,1	19	12,7	6	1,8	42	10,0
Rusija	3	60,0	30	250,0	3	27,3	73	-
Slovačka	21	233,3	49	175,0	22	95,7	87	174,0
Slovenija	147	106,5	704	106,7	200	94,3	1.250	100,5
Srbija	142	66,7	808	91,4	291	27,6	1.348	51,4
Španija / Španjolska	10	200,0	37	176,2	78	-	281	262,6
Švajcarska / Švicarska	42	190,9	157	163,5	158	-	490	202,5
Švedska	28	-	95	279,4	58	-	207	199,0
Turska	45	112,5	221	109,4	102	67,6	561	69,9
Ujedinjeno Kraljevstvo	6	54,6	49	169,0	19	111,8	146	247,5
Ukrajina	7	175,0	35	218,8	31	-	113	-
Ostale evropske zemlje	17	-	30	31,6	26	-	78	17,3
Egipat	5	-	5	125,0	12	-	12	150,0

TURIZAM

DOLASCI I NOĆENJA TURISTA PO ZEMLJAMA PREBIVALIŠTA

	Dolasci turista				Noćenje turista			
	VI 2023	<u>VI 2023</u> <u>VI 2022</u>	I - VI 2023	<u>I - VI 2023</u> <u>I - VI 2022</u>	VI 2023	<u>VI 2023</u> <u>VI 2022</u>	I - VI 2023	<u>I - VI 2023</u> <u>I - VI 2022</u>
Južnoafrička Republika	-	-	-	-	-	-	-	-
Ostale afričke zemlje	10	-	20	-	20	-	60	-
Kanada	11	-	22	-	18	69,2	34	100,0
SAD	45	132,4	142	147,9	99	106,5	447	160,8
Ostale sjeverno - američke zemlje	-	-	-	-	-	-	-	-
Brazil	7	233,3	8	160,0	9	128,6	10	90,9
Ostale zemlje Južne i Srednje Amerike	6	200,0	10	28,6	11	183,3	18	8,1
Bahrein	5	-	5	-	5	-	5	-
Indija	3	21,4	8	29,6	28	68,3	104	71,7
Iran	-	-	1	-	-	-	1	-
Izrael	6	-	8	-	12	-	14	-
Japan	-	-	2	-	-	-	2	-
Južna Koreja	1	-	1	50,0	1	-	1	50,0
Katar	1	-	1	-	1	-	1	-
Narodna republika Kina	1	-	27	-	1	-	188	-
Kuvajt	1	50,0	6	60,0	1	12,5	10	58,8
Malezija	-	-	-	-	-	-	-	-
Oman	29	64,4	83	100,0	48	50,5	160	95,8
Saudijska Arabija	23	143,8	48	150,0	27	46,6	141	155,0
Ujedinjeni Arapski Emirati	6	150,0	25	192,3	6	75,0	43	87,8
Ostale azijske zemlje	10	58,8	28	107,7	17	26,6	57	58,8
Australija	29	223,1	33	235,7	159	-	169	-
Novi Zeland	2	-	2	-	21	-	21	-
Ostale zemlje Okeanije	-	-	2	-	-	-	2	-

BOSANSKO - PODRINJSKI KANTON

PRIRODNO KRETANJE STANOVNIŠTVA I BRAKOVİ

PRIRODNO KRETANJE STANOVNIŠTVA I BRAKOVİ PO MJESTU UOBIČAJENOG STANOVANJA

Općina	Ukupno rođeni	Živorodeni			Mrtvorodeni	Mjesto porođaja			Umrli			Od toga						Zaključeni brakovi	Razvedeni brakovi
		ukupno	po spolu			u zdravstvenoj ustanovi	na drugom mjestu		ukupno	po spolu		umrla dojenčad			nasilne smrti				
			muški	ženski			sa stručnom pomoći	bez stručne pomoći		muški	ženski	ukupno	muški	ženski	ukupno	muški	ženski		

Za mjesec juni / lipanj 2023. godine - prvi rezultati

UKUPNO	18	18	13	5	-	18	-	-	20	7	13	-	-	-	-	-	-	13	5
Foča	1	1	1	-	-	1	-	-	1	-	1	-	-	-	-	-	-	2	1
Grad Goražde	17	17	12	5	-	17	-	-	18	6	12	-	-	-	-	-	-	11	4
Pale	-	-	-	-	-	-	-	-	1	1	-	-	-	-	-	-	-	-	-

Za period januar / siječanj - juni / lipanj 2023. godine - prvi rezultati

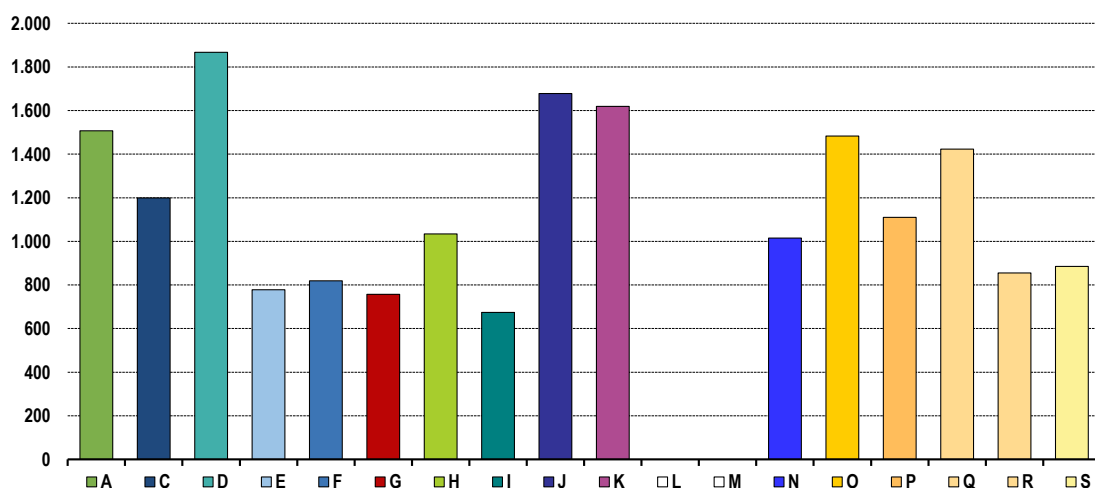
UKUPNO	82	82	47	35	-	82	-	-	149	85	64	1	-	1	3	3	-	38	27
Foča	3	3	2	1	-	3	-	-	11	4	7	-	-	-	-	-	-	5	1
Grad Goražde	77	77	43	34	-	77	-	-	128	73	55	1	-	1	3	3	-	32	26
Pale	2	2	2	-	-	2	-	-	10	8	2	-	-	-	-	-	-	1	-

PLAĆE

PROSJEČNA MJESEČNA ISPLAĆENA NETO I BRUTO PLAĆA ZAPOSLENIH PO PODRUČJIMA KD BiH 2010

	Prosječna neto plaća u KM					Prosječna bruto plaća u KM				
	Ø 2022	V 2023	VI 2023	Index VI 2023 Ø 2022	Index VI 2023 V 2023	Ø 2022	V 2023	VI 2023	Index VI 2023 Ø 2022	Index VI 2023 V 2023
UKUPNO	1.026	1.247	1.209	117,8	97,0	1.589	1.946	1.887	118,8	97,0
A Poljoprivreda, šumarstvo i ribolov	1.203	1.600	1.507	125,3	94,2	1.862	2.498	2.350	126,2	94,1
C Prerađivačka industrija	994	1.239	1.199	120,6	96,8	1.543	1.939	1.876	121,6	96,8
D Proizvodnja i snabdijevanje električnom energijom, plinom, parom i klimatizacija	1.758	2.003	1.867	106,2	93,2	2.754	3.149	2.931	106,4	93,1
E Snabdijevanje vodom; uklanjanje otpadnih voda, upravljanje otpadom te djelatnosti sanacije okoliša	702	792	778	110,8	98,2	1.077	1.214	1.190	110,5	98,0
F Građevinarstvo	718	834	819	114,1	98,2	1.091	1.278	1.254	114,9	98,1
G Trgovina na veliko i na malo; popravak motornih vozila i motocikala	672	784	757	112,6	96,6	1.023	1.201	1.160	113,4	96,6
H Prijevoz i skladištenje	844	1.052	1.034	122,5	98,3	1.292	1.618	1.588	122,9	98,1
I Djelatnosti pružanja smještaja te pripreme i usluživanja hrane (hotelijerstvo i ugostiteljstvo)	591	677	674	114,0	99,6	893	1.034	1.029	115,2	99,5
J Informacije i komunikacije	1.449	1.721	1.678	115,8	97,5	2.268	2.712	2.637	116,3	97,2
K Finansijske djelatnosti i djelatnosti osiguranja	1.633	1.647	1.619	99,1	98,3	2.565	2.590	2.546	99,3	98,3
L Poslovanje nekretninama	-	-	-	-	-	-	-	-	-	-
M Stručne, naučne i tehničke djelatnosti	-	-	-	-	-	-	-	-	-	-
N Administrativne i pomoćne uslužne djelatnosti	954	1.044	1.015	106,4	97,2	1.465	1.612	1.567	107,0	97,2
O Javna uprava i odbrana; obavezno socijalno osiguranje	1.290	1.517	1.483	115,0	97,8	1.998	2.366	2.314	115,8	97,8
P Obrazovanje	987	1.145	1.110	112,5	96,9	1.527	1.779	1.731	113,4	97,3
Q Djelatnosti zdravstvene i socijalne zaštite	1.259	1.463	1.423	113,0	97,3	1.957	2.285	2.222	113,5	97,2
R Umjetnost, zabava i rekreacija	712	857	855	120,1	99,8	1.090	1.322	1.319	121,0	99,8
S Ostale uslužne djelatnosti	860	895	885	102,9	98,9	1.309	1.364	1.347	102,9	98,8

Prosječna neto plaća u KM, juni / lipanj 2023.



ZAKLANA STOKA I PERAD U II TROMJESEČJU 2023. GODINE

	Zaklano u II tromjesečju 2023.		
	broj grla	neto težina, t	randman, %
Goveda - ukupno	36	4,3	54,0
Telad starosti do 8 mjeseci	20	1,6	50,0
Junad starosti od 8 do 12 mjeseci	16	2,7	56,7
Ovce - ukupno	5	0,1	60,0

Napomena:

Broj zaklanih grla stoke po kategorijama ukoliko je manji od deset ne publikuje se.

PROIZVODNJA, PRODAJA I ZALIHE ŠUMSKIH SORTIMENATA

Juni / Lipanj 2023. godine

000 m³

	Proizvodnja				Prodaja		Zalihe (stanje krajem mjeseca)
	VI		I - VI		I - VI		
	2022	2023	2022	2023	2022	2023	2023
UKUPNO	2.728	2.217	15.758	14.309	15.758	14.309	-
Trupci četinar/četinjača	133	7	678	137	678	137	-
Jamsko drvo četinar/četinjača	29	23	583	209	583	209	-
Ostalo dugo drvo četinar/četinjača	-	-	-	-	-	-	-
Prostorno drvo četinar/četinjača	251	81	927	619	927	619	-
Trupci lišćara/listača	372	473	2.862	2.401	2.862	2.401	-
Jamsko drvo lišćara/listača	-	-	-	-	-	-	-
Ostalo dugo drvo lišćara/listača	-	-	-	-	-	-	-
Prostorno drvo lišćara/listača	195	39	442	151	442	151	-
Ogrjevno drvo četinar/četinjača	-	-	-	-	-	-	-
Ogrjevno drvo lišćara/listača	1.748	1.594	10.267	10.792	10.267	10.792	-
Ostalo grubo obrađeno drvo ¹⁾	-	-	-	-	-	-	-

¹⁾ Uključuje sitno tehničko drvo, cijepane drvene motke i kolje

INDUSTRIJA

INDEKS OBIMA INDUSTRIJSKE PROIZVODNJE - UKUPNO
PREMA GIG, PODRUČJIMA I OBLASTIMA KD BiH 2010.

Juni / Lipanj 2023. godine

	<u>VI 2023</u> <u>Ø 2022</u>	<u>VI 2023</u> <u>V 2023</u>	<u>VI 2023</u> <u>VI 2022</u>	<u>I - VI 2023</u> <u>I - VI 2022</u>
INDUSTRIJA UKUPNO	94,9	121,6	87,9	83,3
PREMA GLAVNIM INDUSTRIJSKIM GRUPACIJAMA				
AL Intermedijalni proizvodi	100,4	134,1	92,2	89,5
AE Energija	85,6	85,6	101,5	99,8
BB Kapitalni proizvodi	141,8	110,6	141,8	126,3
CD Trajni proizvodi za široku potrošnju	63,1	99,6	64,5	69,8
CN Netrajni proizvodi za široku potrošnju	40,2	93,2	34,7	39,4
PREMA PODRUČJIMA I OBLASTIMA KD-a				
B VAĐENJE RUDA I KAMENA	57,1	74,4	-*	56,6
08 Vađenje ostalih ruda i kamena	57,1	74,4	-*	56,6
C PRERAĐIVAČKA INDUSTRIJA	95,3	123,2	87,5	82,7
10 Proizvodnja prehrambenih proizvoda	85,0	87,8	90,7	87,9
11 Proizvodnja pića	173,3	179,8	189,3	125,3
13 Proizvodnja tekstila	36,6	91,8	31,7	36,5
14 Proizvodnja odjeće	29,6	62,8	20,1	87,0
20 Proizvodnja hemikalija i hemijskih proizvoda	98,7	157,2	87,8	88,8
22 Proizvodnja proizvoda od gume i plastičnih masa	58,9	72,4	53,5	79,9
23 Proizvodnja ostalih nemetalnih mineralnih proizvoda	88,9	58,1	118,3	93,9
25 Proizvodnja gotovih metalnih proizvoda, osim mašina i opreme	135,0	111,7	135,8	111,6
31 Proizvodnja namještaja	63,1	99,6	64,5	69,8
32 Ostala prerađivačka industrija	100,2	88,1	92,9	87,7
D PROIZVODNJA I SNABDIJEVANJE/OPSKRBA ELEKTRIČNOM ENERGIJOM I PLINOM (OSIM 35.3)¹	85,6	85,6	101,5	99,8
35 Proizvodnja i snabdijevanje/opskrba električnom energijom i plinom (osim 35.3) ¹	85,6	85,6	101,5	99,8

¹⁾ Grana djelatnosti 35.3, Proizvodnja i snabdijevanje/
opskrba parom i klimatizacija

VANJSKA TRGOVINA

IZVOZ PO PODRUČJIMA KLASIFIKACIJE
DJELATNOSTI KD BiH
U 000 KMUVOZ PO PODRUČJIMA KLASIFIKACIJE
DJELATNOSTI KD BiH 2010
U 000 KM

u 000 KM

	V 2023	VI 2023	<u>VI 2023</u> <u>V 2023</u>	I - VI 2022	I - VI 2023	<u>I - VI 2023</u> <u>I - VI 2022</u>	V 2023	VI 2023	<u>VI 2023</u> <u>V 2023</u>	I - VI 2022	I - VI 2023	<u>I - VI 2023</u> <u>I - VI 2022</u>
UKUPNO	27.146	23.236	85,6	144.920	134.652	92,9	14.217	13.060	91,9	83.387	75.485	90,5
A Poljoprivreda, šumarstvo i ribarstvo	153	0	0,1	463	546	117,8	93	85	92,0	701	428	61,1
B Vadenje ruda i kamena	-	-	-	-	-	-	3	-	-	129	19	14,7
c Prerađivačka industrija	26.275	22.905	87,2	137.464	130.720	95,1	14.116	12.969	91,9	82.261	75.017	91,2
D Proizvodnja i snadbijevanje električnom energijom, gasom /plinom parom i klimatizacija	-	-	-	-	-	-	-	-	-	-	-	-
Ostalo	718	331	46,2	4.380	3.386	77,3	5	6	119,5	136	21	15,4
Nerazvrstano po kategorijama	-	-	-	2.612	-	-	-	-	-	161	-	-

Izvor: Baza podataka Uprava za indirektno / neizravno oporezivanje BiH

Prethodni podaci

IZVOZ PO SEKTORIMA I ODSJECIMA
SMTK - Rev. 4
u 000 KMUVOZ PO SEKTORIMA I ODSJECIMA
SMTK - Rev. 4
u 000 KM

u 000 KM

	V 2023	VI 2023	<u>VI 2023</u> <u>V 2023</u>	I - VI 2022	I - VI 2023	<u>I - VI 2023</u> <u>I - VI 2022</u>	V 2023	VI 2023	<u>VI 2023</u> <u>V 2023</u>	I - VI 2022	I - VI 2023	<u>I - VI 2023</u> <u>I - VI 2022</u>
UKUPNO	27.146	23.236	85,6	144.920	134.652	92,9	14.217	13.060	91,9	83.387	75.485	90,5
0 HRANA I ŽIVE ŽIVOTINJE	-	-	-	86	275	319,8	147	103	70,1	1.060	677	63,9
00 Žive životinje	-	-	-	2	1	50,0	-	-	-	-	-	-
01 Meso i mesne prerađevine	-	-	-	-	-	-	-	-	-	-	-	-
02 Mlijeko, mliječne prerađevine i jaja	-	-	-	-	-	-	-	-	-	-	-	-
03 Ribe, vodozemci i njihove prerađevine	-	-	-	-	-	-	-	-	-	-	-	-
04 Žitarice i proizvodi od žitarica	-	-	-	26	-	-	93	85	91,4	873	518	59,3
05 Voće i povrće	-	-	-	-	-	-	-	-	-	-	-	-
06 Šećer, šećerne prerađevine i med	-	-	-	-	-	-	-	-	-	-	-	-
07 Kafa, čaj, kakao i začini	-	-	-	58	274	472,4	-	-	-	-	-	-
08 Hrana za životinje	-	-	-	-	-	-	54	18	33,3	187	159	85,0
09 Ostali jestivi proizvodi	-	-	-	-	-	-	-	-	-	-	-	-
1 PIĆA I DUHAN	-	-	-	-	-	-	-	-	-	-	-	-
11 Pića	-	-	-	-	-	-	-	-	-	-	-	-
12 Duhan i proizvodi od duhana	-	-	-	-	-	-	-	-	-	-	-	-
2 SIROVE MATERIJNE NEJESTIVE, OSIM GORIVA	871	345	39,6	4.968	3.703	74,5	4	4	100,0	391	51	13,0
21 Sirove kože i sirovo krzno	-	-	-	-	-	-	-	-	-	-	-	-
22 Uljano sjemenje i plodovi	-	-	-	-	-	-	-	-	-	-	-	-
23 Sirovi i sintetički kaučuk	-	-	-	1	-	-	-	4	-	69	26	37,7
24 Drvo i pluta	153	14	9,2	521	317	60,8	-	-	-	22	-	-
25 Celuloza i papirni otpaci	-	-	-	-	-	-	-	-	-	-	-	-
26 Sirova tekstilna vlakna i njihovi otpaci	-	-	-	-	-	-	-	-	-	-	-	-
27 Prirodna đubriva i minerali osim goriva	-	-	-	-	-	-	4	-	-	129	20	15,5
28 Metalne rude i otpaci metala	718	331	46,1	4.380	3.386	77,3	-	-	-	107	-	-
29 Sirovina biljne i životinjske, ostale	-	-	-	66	-	-	-	-	-	64	5	7,8

VANJSKA TRGOVINA

IZVOZ PO SEKTORIMA I ODSJECIMA
SMTK - Rev. 4
u 000 KMUVOZ PO SEKTORIMA I ODSJECIMA
SMTK - Rev. 4
u 000 KM

	V 2023	VI 2023	VI 2023 V 2023	I - VI 2022	I - VI 2023	I - VI 2023 I - VI 2022	V 2023	VI 2023	VI 2023 V 2023	I - VI 2022	I - VI 2023	I - VI 2023 I - VI 2022
3 MINERALNA GORIVA, MAZIVA I SRODNI PROIZVODI	-	-	-	-	-	-	1	1	100,0	66	7	10,6
32 Ugali, koks i briketi	-	-	-	-	-	-	-	-	-	-	-	-
33 Nafta i derivati od nafte	-	-	-	-	-	-	1	1	100,0	66	7	10,6
34 Prirodni i industrijski gas	-	-	-	-	-	-	-	-	-	-	-	-
35 Električna energija	-	-	-	-	-	-	-	-	-	-	-	-
4 ULJA, MASTI I VOSKOVI ŽIVOTINJSKOG ILI BILJNOG PORIJEKLA	-	-	-	-	-	-	-	-	-	-	-	-
41 Životinjska ulja i masti	-	-	-	-	-	-	-	-	-	-	-	-
42 Biljna ulja i masti, sirova i rafinirana	-	-	-	-	-	-	-	-	-	-	-	-
43 Prerađena biljna i životinjska ulja i masnoće	-	-	-	-	-	-	-	-	-	-	-	-
5 HEMIJSKI / KEMIJSKI PROIZVODI	8.762	7.098	81,0	21.952	36.500	166,3	2.109	2.319	110,0	17.146	14.133	82,4
51 Organske hemikalije / kemikalije	-	-	-	-	-	-	168	3	1,8	767	372	48,5
52 Anorganske hemikalije / kemikalije	-	-	-	-	-	-	25	-	-	1.161	540	46,5
53 Boje i štavila	-	-	-	1	-	-	15	136	906,7	207	293	141,5
54 Medicinski i farmaceutski proizvodi	-	-	-	-	-	-	-	-	-	-	-	-
2 55 Toaletni proizvodi i proizvodi za čišćenje	-	-	-	-	1	-	8	19	237,5	88	68	77,3
56 Vještačka đubriva	-	-	-	-	-	-	-	-	-	-	-	-
57 Plastične mase u primarnim oblicima	4	-	-	80	130	162,5	1.393	1.243	89,2	12.486	8.433	67,5
58 Plastične mase, ne-primarni oblici	-	-	-	72	85	118,1	76	168	221,1	875	600	68,6
59 Ostale hemikalije / kemikalije	8.758	7.098	81,0	21.799	36.284	166,4	424	750	176,9	1.562	3.827	245,0
6 INDUSTRIJSKI PROIZVODI, RAZVRSTANI UGLAVNOM PO VRSTI SIROVINA	3.730	3.492	93,6	28.857	22.053	76,4	7.521	8.023	106,7	56.841	44.836	78,9
61 Koža, krzno i proizvodi od kože i krzna	-	-	-	5	6	120,0	465	254	54,6	1.645	1.709	103,9
62 Guma i gumeni proizvodi	-	-	-	19	22	115,8	51	72	141,2	669	518	77,4
63 Proizvodi od drveta, osim namještaja	20	19	95,0	58	85	146,6	52	-	-	189	156	82,5
64 Papir, ljepenka i ostali slični proizvodi	1	-	-	4	3	75,0	42	29	69,0	428	363	84,8
65 Predivo, tkanine i tekstilni proizvodi	10	-	-	-	16	-	19	80	421,1	509	478	93,9
66 Proizvodi od nemetalnih minerala	-	11	-	-	12	-	19	33	173,7	178	183	102,8
67 Željezo i čelik	-	-	-	1	3	300,0	119	85	71,4	692	440	63,6
68 Obojeni metali	-	2	-	4	4	100,0	3.169	3.738	118,0	28.018	21.340	76,2
69 Metalni proizvodi	3.699	3.460	93,5	28.766	21.902	76,1	3.585	3.732	104,1	24.513	19.649	80,2
7 MAŠINE / STROJEVI I TRANSPORTNA SREDSTVA	2.035	1.960	96,3	31.730	11.977	37,7	3.069	1.503	49,0	5.395	11.119	206,1
71 Pogonske mašine i opreme	-	-	-	2	-	-	60	153	255,0	262	411	156,9
72 Mašine specijalizirane za određene industrije	4	-	-	57	9	15,8	2.238	199	8,9	655	3.466	529,2
73 Mašine za obradu metala	20	-	-	115	29	25,2	212	346	163,2	1.481	2.958	199,7
74 Ostale industrijske mašine i dijelovi	385	596	154,8	2.873	3.545	123,4	189	339	179,4	1.222	2.227	182,2
75 Kancelarijske mašine i mašine za automatsku obradu podataka	-	-	-	1	1	100,0	-	1	-	10	1	10,0
76 Telekomunikacijski aparati i aparati za snimanje zvuka	136	71	52,2	228	456	200,0	20	-	-	3	28	933,3
77 Električne mašine, aparati i uređaji	413	324	78,5	24.281	2.313	9,5	113	291	257,5	790	920	116,5
78 Drumska vozila	1.077	969	90,0	4.137	5.610	135,6	237	174	73,4	972	1.108	114,0
79 Ostala transportna vozila	-	-	-	36	14	38,9	-	-	-	-	-	-
8 RAZNI INDUSTRIJSKI PROIZVODI	11.748	10.341	88,0	54.715	60.144	109,9	1.366	1.107	81,0	2.327	4.662	200,3
81 Montažne zgrade, sanitarni, rasvjetni i grijajući uređaji	-	-	-	101	18	17,8	15	19	126,7	56	194	346,4
82 Namještaj i njegovi dijelovi	1.518	1.596	105,1	5.598	6.732	120,3	765	379	49,5	299	1.520	508,4
83 Torbe, tašne, neseseri i slični proizvodi	-	-	-	-	-	-	-	-	-	-	-	-
84 Odjeća	129	85	65,9	499	757	151,7	20	31	155,0	264	361	136,7
85 Obuća	-	-	-	-	-	-	-	3	-	112	55	49,1
87 Naučni i kontrolni instrumenti	226	226	100,0	61	807	-	2	10	500,0	102	157	153,9
88 Fotografski i optički proizvodi, satovi	2	-	-	5	4	80,0	9	-	-	9	14	155,6
89 Ostali industrijski proizvodi	9.873	8.434	85,5	48.451	51.826	107,0	555	665	119,6	1.485	2.361	158,3
9 Proizvodi, nerazvrstani po kategorijama	-	-	-	2.612	-	-	-	-	-	161	-	-

Izvor: Baza podataka Uprave za indirektno / neizravno oporezivanje BiH
Prethodni podaci

VANJSKA TRGOVINA

IZVOZ PREMA MEĐUNARODNOJ KLASIFIKACIJI
EKONOMSKE NAMJENE PROIZVODA (BEC) Rev. 4
u 000 KMUVOZ PREMA MEĐUNARODNOJ KLASIFIKACIJI
EKONOMSKE NAMJENE PROIZVODA (BEC) Rev. 4
u 000 KM

	V 2023	VI 2023	VI 2023 V 2023	I - VI 2022	I - VI 2023	I - VI 2023 I - VI 2022	V 2023	VI 2023	VI 2023 V 2023	I - VI 2022	I - VI 2023	I - VI 2023 I - VI 2022
UKUPNO	27.146	23.236	85,6	144.920	134.652	92,9	14.217	13.060	91,9	83.387	75.485	90,5
1. Hrana i pića	-	-	-	86	276	320,9	93	85	91,4	873	518	59,3
2. Industrijski materijali	14.379	11.795	82,0	83.635	67.318	80,5	9.553	10.133	106,1	72.191	58.257	80,7
3. Goriva i maziva	-	-	-	108	33	30,6	15	8	53,3	92	52	56,5
4. Kapitalni proizvodi (osim transportnih sredstava), dijelovi i pribor	1.959	2.175	111,0	6.301	9.607	152,5	3.686	1.844	50,0	5.905	12.461	211,0
5. Transportna sredstva, njihovi dijelovi i pribor	1.095	969	88,5	4.219	5.698	135,1	241	176	73,0	1.043	1.126	108,0
6. Proizvodi za široku potrošnju	1.748	1.523	87,1	13.532	10.740	79,4	374	377	100,8	3.083	2.134	69,2
7. Proizvodi, drugdje nspomenuti	7.965	6.774	85,0	37.039	40.980	110,6	255	437	171,4	200	937	468,5

Izvor: Baza podataka Uprave za indirektno / neizravno oporezivanje BiH
Prethodni podaci

IZVOZ PO ZEMLJAMA PO GEOGRAFSKIM ZONAMA
u 000 KMUVOZ PO ZEMLJAMA PO GEOGRAFSKIM ZONAMA
U 000 KM

	V 2023	VI 2023	VI 2023 V 2023	I - VI 2022	I - VI 2023	I - VI 2023 I - VI 2022	V 2023	VI 2023	VI 2023 V 2023	I - VI 2022	I - VI 2023	I - VI 2023 I - VI 2022
UKUPNO	27.146	23.236	85,6	144.920	134.652	92,9	14.217	13.060	91,9	83.387	75.485	90,5
ZEMLJE EU	11.863	8.294	69,9	90.991	58.863	64,7	9.152	7.793	85,2	61.944	47.982	77,5
Austrija	1.107	1.037	93,7	28.797	7.773	27,0	624	339	54,3	5.114	3.303	64,6
Belgija	-	-	-	-	-	-	2.160	1	0,0	524	2.410	459,9
Bugarska	145	9	6,2	3.180	1.034	32,5	-	-	-	-	43	-
Češka	685	332	48,5	3.953	3.707	93,8	3.003	2.107	70,2	18.625	14.803	79,5
Kipar	-	-	-	-	-	-	-	-	-	-	-	-
Danska	-	-	-	4	-	-	10	-	-	28	23	82,1
Estonija	443	477	107,7	332	1.729	520,8	-	-	-	1	-	-
Finska	-	-	-	253	333	131,6	-	-	-	123	-	-
Francuska	268	268	100,0	883	1.636	185,3	50	11	22,0	602	155	25,7
Grčka	662	-	-	679	1.279	188,4	-	-	-	-	-	-
Hrvatska	343	45	13,1	1.391	1.134	81,5	23	26	113,0	332	1.658	499,4
Irska	221	167	75,6	433	629	145,3	1	-	-	1	1	100,0
Italija	374	79	21,1	306	679	221,9	25	290	-	1.398	664	47,5
Latvija (Letonija)	-	-	-	-	-	-	-	-	-	-	-	-
Litvanija	-	-	-	-	-	-	-	-	-	-	-	-
Luksemburg	-	-	-	-	-	-	-	-	-	-	-	-
Mađarska	345	184	53,3	2.670	1.400	52,4	19	30	157,9	1.330	89	6,7
Malta	-	-	-	-	-	-	-	-	-	-	-	-
Nizozemska	-	-	-	3.709	186	5,0	5	2	40,0	277	47	17,0
Njemačka	6.158	4.936	80,2	39.292	33.071	84,2	2.404	3.461	144,0	22.781	17.217	75,6
Poljska	75	89	118,7	224	314	140,2	22	16	72,7	177	178	100,6
Portugal	-	-	-	-	-	-	-	16	-	40	56	140,0
Rumunija	535	371	69,3	1.154	1.760	152,5	-	19	-	1.545	48	3,1
Slovačka	99	36	36,4	345	468	135,7	530	842	158,9	6.815	5.109	75,0
Slovenija	386	248	64,2	2.782	1.050	37,7	159	527	331,4	786	1.136	144,5
Španija	-	16	-	522	657	125,9	14	7	50,0	820	466	56,8
Švedska	17	-	-	82	24	29,3	103	99	96,1	625	576	92,2
Ujedinjeno Kraljevstvo	-	-	-	-	-	-	-	-	-	-	-	-

VANJSKA TRGOVINA

IZVOZ PO ZEMLJAMA PO GEOGRAFSKIM ZONAMA
u 000 KMUVOZ PO ZEMLJAMA PO GEOGRAFSKIM ZONAMA
U 000 KM

	V 2023	VI 2023	VI 2023 V 2023	I - VI 2022	I - VI 2023	I - VI 2023 I - VI 2022	V 2023	VI 2023	VI 2023 V 2023	I - VI 2022	I - VI 2023	I - VI 2023 I - VI 2022
ZEMLJE EFTE	167	109	65,3	1.172	1.007	85,9	26	4	15,4	456	384	84,2
Island	-	-	-	-	-	-	-	-	-	-	-	-
Lihtenštajn	-	8	-	5	191	-	-	-	-	-	-	-
Norveška	66	101	153,0	332	683	205,7	26	4	15,4	456	384	84,2
Švicarska	101	-	-	835	133	15,9	-	-	-	-	-	-
OSTALE EVROPSKE ZEMLJE	7.222	6.863	95,0	32.018	41.877	130,8	3.174	3.824	120,5	16.426	18.835	114,7
Albanija	64	167	260,9	1.079	808	74,9	-	-	-	-	-	-
Crna Gora	-	-	-	20	-	-	-	-	-	-	14	-
Kosovo	179	103	57,5	910	1.464	160,9	43	37	86,0	394	244	61,9
Sjeverna Makedonija	-	-	-	56	-	-	-	-	-	6	-	-
Ruska Federacija	1.880	2.140	113,8	10.172	12.213	120,1	1.260	2.109	167,4	7.329	8.967	122,3
Srbija	4.343	3.619	83,3	16.011	23.084	144,2	1.303	1.382	106,1	6.489	7.106	109,5
Turska	756	834	110,3	3.770	4.308	114,3	568	296	52,1	2.208	2.504	113,4
Ostale zemlje	-	-	-	-	-	-	-	-	-	-	-	-
AFRIKA	189	90	47,6	166	1.325	798,2	-	-	-	-	6	-
ZEMLJE SJEVERNE AFRIKE	-	-	-	-	-	-	-	-	-	-	1	-
OSTALE AFRIČKE ZEMLJE	189	90	47,6	166	1.325	798,2	-	-	-	-	5	-
AMERIKA	7.586	6.313	83,2	15.925	28.448	178,6	667	452	67,8	1.369	3.148	229,9
ZEMLJE SJEVERNE AMERIKE	3.598	4.273	118,8	15.464	22.225	143,7	667	452	67,8	1.369	3.148	229,9
Kanada	-	-	-	-	-	-	-	1	-	4	1	25,0
SAD	3.598	4.273	118,8	15.464	22.225	143,7	667	451	67,6	1.365	3.147	230,5
Ostale zemlje	-	-	-	-	-	-	-	-	-	-	-	-
ZEMLJE CENTRALNE AMERIKE I KARIBA	4	-	-	437	16	3,7	-	-	-	-	-	-
ZEMLJE JUŽNE AMERIKE	3.984	2.040	51,2	24	6.207	-	-	-	-	-	-	-
AZIJA	119	1.567	-	4.121	2.540	61,6	1.198	987	82,4	3.180	4.779	150,3
ZEMLJE BLISKOG I SREDNJEG ISTOKA	58	801	-	2.984	897	30,1	22	49	222,7	45	326	724,4
OSTALE ZEMLJE AZIJE	61	766	-	1.137	1.643	144,5	1.176	938	79,8	3.135	4.453	142,0
Indija	-	-	-	-	224	-	8	9	112,5	39	28	71,8
Japan	1	68	-	39	71	182,1	6	44	733,3	262	323	123,3
Kina	1	2	200,0	43	3	7,0	962	723	75,2	1.364	3.152	231,1
Malezija	2	-	-	53	2	3,8	1	-	-	-	1	-
Ostale zemlje	57	696	-	1.002	1.343	134,0	199	162	81,4	1.470	949	64,6
ZEMLJE OKEANIJE I POLARNOG REGIONA	-	-	-	527	592	112,3	-	-	-	-	-	-
AUSTRALIJA I NOVI ZELAND	-	-	-	527	592	112,3	-	-	-	-	-	-
Australija	-	-	-	527	592	112,3	-	-	-	-	-	-
Novi Zeland	-	-	-	-	-	-	-	-	-	-	-	-
Ostale zemlje	-	-	-	-	-	-	-	-	-	-	-	-
OSTALE ZEMLJE OKEANIJE I POLARNOG REGIONA	-	-	-	-	-	-	-	-	-	-	-	-
Neraspoređeno	-	-	-	-	-	-	-	-	-	12	351	-

Izvor : Baza podataka Uprave za indirektno / neizravno oporezivanje BiH

Prethodni podaci

TURIZAM

TURISTIČKI PROMET ZA JUNI / LIPANJ 2023. GODINE
KAPACITETI, TURISTI I NOĆENJA

	Dolasci turista				Noćenja turista			
	VI 2023	VI 2023 VI 2022	I - VI 2023	I - VI 2023 I - VI 2022	VI 2023	VI 2023 VI 2022	I - VI 2023	I - VI 2023 I - VI 2022

DOLASCI I NOĆENJA TURISTA

UKUPNO	237	81,2	1.209	98,2	554	70,8	3.069	83,5
Domaći	143	92,3	818	101,2	430	93,9	2.289	89,9
Strani	94	68,6	391	92,4	124	38,2	780	69,0
BROJ LEŽAJA	249							

DOLASCI I NOĆENJA TURISTA PREMA VRSTAMA OBJEKATA

UKUPNO	237	81,2	1.209	98,2	554	70,8	3.069	83,5
Hoteli i sličan smještaj	230	83,6	1.160	99,2	360	65,5	1.690	77,5
Odmarališta i slični objekti za kraći odmor	7	41,2	49	80,3	194	83,3	1.379	92,3
Kampovi i prostori za kampiranje	-	-	-	-	-	-	-	-
Ostali smještaj	-	-	-	-	-	-	-	-
DOMAĆI	143	92,3	818	101,2	430	93,9	2.289	89,9
Hoteli i sličan smještaj	136	97,8	774	102,1	236	92,6	1.061	76,7
Odmarališta i slični objekti za kraći odmor	7	43,8	44	88,0	194	95,6	1.228	105,7
Kampovi i prostori za kampiranje	-	-	-	-	-	-	-	-
Ostali smještaj	-	-	-	-	-	-	-	-
STRANI	94	68,6	391	92,4	124	38,2	780	69,0
Hoteli i sličan smještaj	94	69,1	386	93,7	124	42,0	629	78,8
Odmarališta i slični objekti za kraći odmor	-	-	5	45,5	-	-	151	45,5
Kampovi i prostori za kampiranje	-	-	-	-	-	-	-	-
Ostali smještaj	-	-	-	-	-	-	-	-

DOLASCI I NOĆENJA TURISTA PREMA NAČINU DOLASKA

	Individualno				Organizirano			
	dolasci turista		noćenje turista		dolaci turista		noćenje turista	
	VI 2023	Struktura %	VI 2023	Struktura %	VI 2023	Struktura %	VI 2023	Struktura %
UKUPNO	235	99,2	510	92,1	2	0,8	44	7,9
Domaći	141	60,0	386	75,7	2	100,0	44	100,0
Strani	94	40,0	124	24,3	-	-	-	-

SVRHA DOLASKA TURISTA

	Poslovno				Ostalo			
	dolasci turista		noćenje turista		dolaci turista		noćenje turista	
	VI 2023	Struktura %	VI 2023	Struktura %	VI 2023	Struktura %	VI 2023	Struktura %
UKUPNO	130	54,9	361	65,2	107	45,1	193	34,8
Domaći	96	73,8	309	85,6	47	43,9	121	62,7
Strani	34	26,2	52	14,4	60	56,1	72	37,3

TURIZAM

DOLASCI I NOĆENJA TURISTA PO ZEMLJAMA PREBIVALIŠTA

	Dolasci turista				Noćenje turista			
	VI 2023	<u>VI 2023</u> VI 2022	I - VI 2023	<u>I - VI 2023</u> I - VI 2022	VI 2023	<u>VI 2023</u> VI 2022	I - VI 2023	<u>I - VI 2023</u> I - VI 2022
UKUPNO STRANI	94	68,6	391	92,4	124	38,2	780	69,0
Albanija	-	-	-	-	-	-	-	-
Austrija	19	-	44	104,8	19	211,1	57	67,1
Belgija	22	-	23	-	22	-	23	-
Bugarska	-	-	2	-	-	-	2	-
Crna Gora	-	-	12	57,1	-	-	163	-
Češka	2	40,0	7	116,7	4	80,0	13	185,7
Danska	-	-	-	-	-	-	-	-
Estonija	-	-	-	-	-	-	-	-
Finska	-	-	-	-	-	-	-	-
Francuska	1	-	19	95,0	1	-	29	93,6
Grčka	-	-	4	200,0	-	-	31	-
Nizozemska	3	150,0	11	-	3	150,0	13	-
Hrvatska	5	8,2	21	25,0	10	8,5	34	21,1
Irska	-	-	-	-	-	-	-	-
Island	1	-	1	-	1	-	1	-
Italija	-	-	1	25,0	-	-	1	16,7
Kipar	-	-	-	-	-	-	-	-
Latvija	-	-	-	-	-	-	-	-
Litvanija	-	-	-	-	-	-	-	-
Luksemburg	2	-	2	-	2	-	2	-
Mađarska	4	100,0	4	26,7	8	200,0	8	53,3
Sjeverna Makedonija	-	-	-	-	-	-	-	-
Malta	-	-	-	-	-	-	-	-
Norveška	-	-	2	-	-	-	2	-
Njemačka	9	60,0	36	46,8	15	55,6	50	32,1
Poljska	-	-	3	75,0	-	-	3	75,0
Portugal / Portugalija	-	-	-	-	-	-	-	-
Rumunija / Rumunjska	-	-	1	-	-	-	1	-
Rusija	-	-	-	-	-	-	-	-
Slovačka	-	-	-	-	-	-	-	-
Slovenija	2	200,0	24	200,0	2	100,0	25	166,7
Srbija	12	48,0	67	73,6	16	14,7	108	36,6
Španija / Španjolska	-	-	-	-	-	-	-	-
Švajcarska / Švicarska	3	75,0	4	80,0	3	75,0	4	57,1
Švedska	-	-	-	-	-	-	-	-
Turska	5	100,0	27	158,8	14	38,9	132	46,2
Ujedinjeno Kraljevstvo	1	-	65	-	1	-	65	-
Ukrajina	-	-	-	-	-	-	-	-
Ostale evropske zemlje	-	-	1	50,0	-	-	1	50,0
Egipat	-	-	-	-	-	-	-	-

TURIZAM

DOLASCI I NOĆENJA TURISTA PO ZEMLJAMA PREBIVALIŠTA

	Dolasci turista				Noćenje turista			
	VI 2023	<u>VI 2023</u> <u>VI 2022</u>	I - VI 2023	<u>I - VI 2023</u> <u>I - VI 2022</u>	VI 2023	<u>VI 2023</u> <u>VI 2022</u>	I - VI 2023	<u>I - VI 2023</u> <u>I - VI 2022</u>
Južnoafrička Republika	-	-	-	-	-	-	-	-
Ostale afričke zemlje	-	-	-	-	-	-	-	-
Kanada	3	-	4	-	3	-	4	-
SAD	-	-	1	12,5	-	-	3	33,3
Ostale sjeverno - američke zemlje	-	-	2	-	-	-	2	-
Brazil	-	-	-	-	-	-	-	-
Ostale zemlje Južne i Srednje Amerike	-	-	-	-	-	-	-	-
Bahrein	-	-	-	-	-	-	-	-
Indija	-	-	-	-	-	-	-	-
Iran	-	-	-	-	-	-	-	-
Izrael	-	-	-	-	-	-	-	-
Japan	-	-	-	-	-	-	-	-
Južna Koreja	-	-	-	-	-	-	-	-
Katar	-	-	-	-	-	-	-	-
Narodna republika Kina	-	-	2	-	-	-	2	-
Kuvajt	-	-	-	-	-	-	-	-
Malezija	-	-	-	-	-	-	-	-
Oman	-	-	-	-	-	-	-	-
Saudijska Arabija	-	-	-	-	-	-	-	-
Ujedinjeni Arapski Emirati	-	-	-	-	-	-	-	-
Ostale azijske zemlje	-	-	1	-	-	-	1	-
Australija	-	-	-	-	-	-	-	-
Novi Zeland	-	-	-	-	-	-	-	-
Ostale zemlje Okeanije	-	-	-	-	-	-	-	-

SREDNJOBOSANSKI KANTON

PRIRODNO KRETANJE STANOVNIŠTVA I BRAKOVI

PRIRODNO KRETANJE STANOVNIŠTVA I BRAKOVI PO MJESTU UOBIČAJENOG STANOVANJA

Općina	Ukupno rođeni	Živorodeni			Mrtvorodeni	Mjesto porođaja			Umrli			Od toga						Zaključeni brakovi	Razvedeni brakovi
		ukupno	po spolu			u zdravstvenoj ustanovi	na drugom mjestu		ukupno	po spolu		umrla dojenčad			nasilne smrti				
			muški	ženski			sa stručnom pomoći	bez stručne pomoći		muški	ženski	ukupno	muški	ženski	ukupno	muški	ženski		

Za mjesec juni / lipanj 2023. godine - prvi rezultati

UKUPNO	120	120	59	61	-	120	-	-	165	84	81	-	-	-	7	6	1	102	8
Bugojno	17	17	10	7	-	17	-	-	12	4	8	-	-	-	-	-	-	13	3
Busovača	7	7	2	5	-	7	-	-	5	-	5	-	-	-	-	-	-	5	-
Dobretići	1	1	-	1	-	1	-	-	1	1	-	-	-	-	-	-	-	-	-
Donji Vakuf	6	6	3	3	-	6	-	-	10	5	5	-	-	-	-	-	-	7	-
Fojnica	2	2	2	-	-	2	-	-	12	9	3	-	-	-	-	-	-	2	-
Gornji Vakuf Uskoplje	8	8	2	6	-	8	-	-	8	6	2	-	-	-	-	-	-	9	-
Jajce	11	11	6	5	-	11	-	-	20	10	10	-	-	-	1	1	-	9	-
Kiseljak	14	14	7	7	-	14	-	-	22	12	10	-	-	-	1	1	-	5	2
Kreševo	-	-	-	-	-	-	-	-	-	-	-	-	-	-	-	-	-	2	-
Novi Travnik	15	15	8	7	-	15	-	-	17	12	5	-	-	-	-	-	-	14	-
Travnik	26	26	14	12	-	26	-	-	34	16	18	-	-	-	1	-	1	25	2
Vitez	13	13	5	8	-	13	-	-	24	9	15	-	-	-	4	4	-	11	1

Za period januar / siječanj - juni / lipanj 2023. godine - prvi rezultati

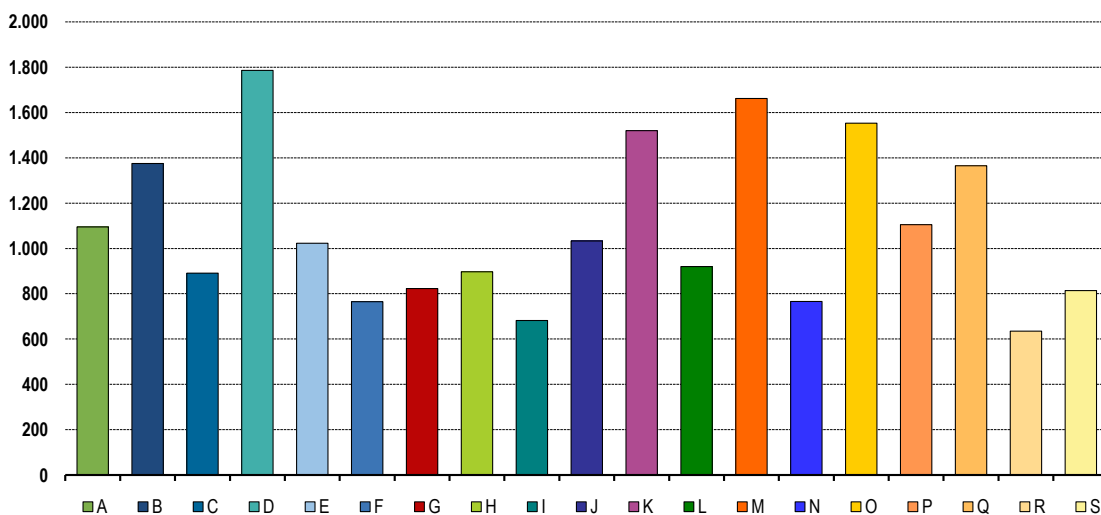
UKUPNO	748	747	396	351	1	747	-	1	1.106	556	550	4	3	1	27	22	5	428	62
Bugojno	111	111	67	44	-	111	-	-	162	77	85	2	2	-	3	3	-	68	15
Busovača	30	30	10	20	-	30	-	-	64	36	28	1	1	-	2	2	-	32	3
Dobretići	1	1	-	1	-	1	-	-	6	3	3	-	-	-	-	-	-	-	-
Donji Vakuf	54	54	32	22	-	54	-	-	69	33	36	1	-	1	1	1	-	29	9
Fojnica	28	28	16	12	-	28	-	-	47	24	23	-	-	-	-	-	-	21	2
Gornji Vakuf Uskoplje	53	53	25	28	-	53	-	-	72	40	32	-	-	-	1	1	-	30	4
Jajce	57	57	38	19	-	57	-	-	117	61	56	-	-	-	4	3	1	43	7
Kiseljak	63	63	35	28	-	63	-	-	100	45	55	-	-	-	3	2	1	23	5
Kreševo	4	4	2	2	-	4	-	-	15	8	7	-	-	-	1	-	1	4	-
Novi Travnik	91	91	46	45	-	90	-	1	82	43	39	-	-	-	-	-	-	39	3
Travnik	174	173	89	84	1	174	-	-	242	119	123	-	-	-	7	5	2	104	9
Vitez	82	82	36	46	-	82	-	-	130	67	63	-	-	-	5	5	-	35	5

PLAĆE

PROSJEČNA MJESEČNA ISPLAĆENA NETO I BRUTO PLAĆA ZAPOSLENIH PO PODRUČJIMA KD BiH 2010

	Prosječna neto plaća u KM					Prosječna bruto plaća u KM				
	Ø 2022	V 2023	VI 2023	Index VI 2023 Ø 2022	Index VI 2023 V 2023	Ø 2022	V 2023	VI 2023	Index VI 2023 Ø 2022	Index VI 2023 V 2023
UKUPNO	893	1.041	1.019	114,1	97,9	1.366	1.603	1.569	114,9	97,9
A Poljoprivreda, šumarstvo i ribolov	993	1.131	1.095	110,3	96,8	1.529	1.740	1.682	110,0	96,7
B Vađenje ruda i kamena	1.156	1.407	1.375	118,9	97,7	1.861	2.249	2.213	118,9	98,4
C Prerađivačka industrija	745	902	891	119,6	98,8	1.106	1.346	1.336	120,8	99,3
D Proizvodnja i snabdijevanje električnom energijom, plinom, parom i klimatizacija	1.643	1.865	1.786	108,7	95,8	2.558	2.918	2.791	109,1	95,6
E Snabdijevanje vodom; uklanjanje otpadnih voda, upravljanje otpadom te djelatnosti sanacije okoliša	911	1.047	1.023	112,3	97,7	1.415	1.637	1.572	111,1	96,0
F Građevinarstvo	676	766	765	113,2	99,9	1.033	1.186	1.162	112,5	98,0
G Trgovina na veliko i na malo; popravak motornih vozila i motocikala	749	815	823	109,9	101,0	1.155	1.266	1.278	110,6	100,9
H Prijevoz i skladištenje	789	895	897	113,7	100,2	1.218	1.388	1.388	114,0	100,0
I Djelatnosti pružanja smještaja te pripreme i usluživanja hrane (hotelijerstvo i ugostiteljstvo)	632	694	682	107,9	98,3	980	1.071	1.054	107,6	98,4
J Informacije i komunikacije	1.026	1.145	1.033	100,7	90,2	1.584	1.797	1.604	101,3	89,3
K Finansijske djelatnosti i djelatnosti osiguranja	1.546	1.495	1.520	98,3	101,7	2.422	2.337	2.376	98,1	101,7
L Poslovanje nekretninama	637	834	920	144,4	110,3	964	1.284	1.422	147,5	110,7
M Stručne, naučne i tehničke djelatnosti	1.344	1.506	1.662	123,7	110,4	2.084	2.495	2.548	122,3	102,1
N Administrativne i pomoćne uslužne djelatnosti	607	768	766	126,2	99,7	926	1.182	1.165	125,8	98,6
O Javna uprava i odbrana; obavezno socijalno osiguranje	1.369	1.541	1.553	113,4	100,8	2.124	2.403	2.423	114,1	100,8
P Obrazovanje	960	1.178	1.105	115,1	93,8	1.482	1.838	1.719	116,0	93,5
Q Djelatnosti zdravstvene i socijalne zaštite	1.290	1.421	1.365	105,8	96,1	2.016	2.240	2.149	106,6	95,9
R Umjetnost, zabava i rekreacija	587	647	635	108,2	98,1	893	987	970	108,6	98,3
S Ostale uslužne djelatnosti	759	829	814	107,2	98,2	1.138	1.259	1.237	108,7	98,3

Prosječna neto plaća u KM, juni / lipanj 2023.



ZAKLANA STOKA I PERAD U II TROMJESEČJU 2023. GODINE

	Zaklano u II tromjesečju 2023.		
	broj grla	neto težina, t	randman, %
Goveda - ukupno	2.327	628,8	53,3
Telad starosti do 8 mjeseci	96	7,3	58,6
Junad starosti od 8 do 12 mjeseci	21	5,5	52,3
Junice	13	3,2	49,5
Krave	287	65,8	50,9
Bikovi	1.910	547,0	53,6
Ovce - ukupno	4.522	88,3	56,5
Janjad do 12 mjeseci starosti	4.273	78,1	55,2
Ovce	224	9,2	70,0
Ovnovi	25	1,1	70,0
Svinje - ukupno	137	12,2	74,1
Svinje od 80 do 110 kg	32	2,3	70,7
Svinje preko 110 kg	98	9,6	75,1

Napomena:

Broj zaklanih grla stoke po kategorijama ukoliko je manji od deset ne publikuje se.

PROIZVODNJA, PRODAJA I ZALIHE ŠUMSKIH SORTIMENATA

Juni / Lipanj 2023. godine

000 m³

	Proizvodnja				Prodaja		Zalihe (stanje krajem mjeseca)
	VI		I - VI		I - VI		
	2022	2023	2022	2023	2022	2023	2023
UKUPNO	33	28	206	195	204	188	13
Trupci četinar/četinjača	12	10	87	82	87	79	4
Jamsko drvo četinar/četinjača	1	1	7	7	7	8	1
Ostalo dugo drvo četinar/četinjača	0	0	0	0	-	0	-
Prostorno drvo četinar/četinjača	5	4	25	26	25	24	2
Trupci lišćar/listača	4	4	23	25	23	25	1
Jamsko drvo lišćar/listača	0	-	0	-	-	-	-
Ostalo dugo drvo lišćar/listača	-	-	-	-	-	-	-
Prostorno drvo lišćar/listača	-	-	0	-	0	-	-
Ogrjevno drvo četinar/četinjača	0	0	0	0	0	0	0
Ogrjevno drvo lišćar/listača	12	9	63	55	61	52	4
Ostalo grubo obrađeno drvo ¹⁾	-	-	-	-	-	-	-

¹⁾ Uključuje sitno tehničko drvo, cijepane drvene motke i kolje

INDUSTRIJA

INDEKS OBIMA INDUSTRIJSKE PROIZVODNJE - UKUPNO
PREMA GIG, PODRUČJIMA I OBLASTIMA KD BiH 2010.

Juni / Lipanj 2023. godine

	<u>VI 2023</u> <u>Ø 2022</u>	<u>VI 2023</u> <u>V 2023</u>	<u>VI 2023</u> <u>VI 2022</u>	<u>I - VI 2023</u> <u>I - VI 2022</u>
INDUSTRIJA UKUPNO	96,9	95,8	94,9	94,7
PREMA GLAVNIM INDUSTRIJSKIM GRUPACIJAMA				
AL Intermedijalni proizvodi	98,4	97,7	93,1	99,7
AE Energija	123,2	98,2	133,0	110,2
BB Kapitalni proizvodi	68,5	81,3	68,2	75,4
CD Trajni proizvodi za široku potrošnju	110,5	98,9	125,9	111,9
CN Netrajni proizvodi za široku potrošnju	97,1	98,7	89,4	90,0
PREMA PODRUČJIMA I OBLASTIMA KD-a				
B VAĐENJE RUDA I KAMENA	123,5	120,4	124,2	122,6
05 Vađenje uglja i lignita	93,7	140,1	92,4	83,9
07 Vađenje metalnih ruda	87,8	95,3	92,3	92,5
08 Vađenje ostalih ruda i kamena	207,8	116,3	210,8	277,7
C PRERAĐIVAČKA INDUSTRIJA	91,5	94,7	88,4	90,1
10 Proizvodnja prehrambenih proizvoda	96,9	97,2	89,6	87,5
11 Proizvodnja pića	109,0	117,1	106,4	95,3
13 Proizvodnja tekstila	76,3	68,3	36,2	86,5
14 Proizvodnja odjeće	96,9	106,7	89,2	93,2
15 Proizvodnja kože i srodnih proizvoda	71,6	86,1	64,5	73,8
16 Prerada drva i proizvoda od drva i pluta, osim namještaja; proizvodnja predmeta od slame i pletarskih materijala	87,8	104,1	78,8	88,7
17 Proizvodnja papira i proizvoda od papira	206,0	193,7	-*	222,4
18 Štampanje i umnožavanje snimljenih zapisa	89,8	136,2	71,1	82,2
20 Proizvodnja hemikalija i hemijskih proizvoda	112,0	74,1	104,7	119,2
21 Proizvodnja osnovnih farmaceutskih proizvoda i farmaceutskih preparata	147,8	99,4	170,7	126,4
22 Proizvodnja proizvoda od gume i plastičnih masa	97,2	93,0	78,8	104,0
23 Proizvodnja ostalih nemetalnih mineralnih proizvoda	101,5	86,6	99,4	106,2
24 Proizvodnja baznih metala	4,8	111,5	4,7	12,3
25 Proizvodnja gotovih metalnih proizvoda, osim mašina i opreme	91,9	84,8	87,1	95,3
28 Proizvodnja mašina i uređaja, d. n.	66,1	68,9	80,4	81,2
29 Proizvodnja motornih vozila, prikolica i poluprikolica	80,3	98,7	74,1	74,8
30 Proizvodnja ostalih prijevoznih sredstava	64,7	86,4	-	-
31 Proizvodnja namještaja	111,3	99,0	126,9	112,9
32 Ostala prerađivačka industrija	91,4	96,9	77,8	106,5
D PROIZVODNJA I SNABDIJEVANJE/OPSKRBA ELEKTRIČNOM ENERGIJOM I PLINOM (OSIM 35.3)¹	134,0	91,2	149,9	119,8
35 Proizvodnja i snabdijevanje/opskrba električnom energijom i plinom (osim 35.3) ¹	134,0	91,2	149,9	119,8

¹⁾ Grana djelatnosti 35.3, Proizvodnja i snabdijevanje/opskrba parom i klimatizacija

-* Indeks veći od 300,0

VANJSKA TRGOVINA

IZVOZ PO PODRUČJIMA KLASIFIKACIJE
DJELATNOSTI KD BiH
U 000 KMUVOZ PO PODRUČJIMA KLASIFIKACIJE
DJELATNOSTI KD BiH 2010
U 000 KM

u 000 KM

	V 2023	VI 2023	VI 2023 V 2023	I - VI 2022	I - VI 2023	I - VI 2023 I - VI 2022	V 2023	VI 2023	VI 2023 V 2023	I - VI 2022	I - VI 2023	I - VI 2023 I - VI 2022
UKUPNO	80.222	74.046	92,3	479.791	456.198	95,1	114.177	107.645	94,3	645.194	635.663	98,5
A Poljoprivreda, šumarstvo i ribarstvo	124	179	144,5	2.705	777	28,7	3.797	3.742	98,6	29.638	19.884	67,1
B Vadenje ruda i kamena	216	265	122,5	1.490	1.770	118,8	369	461	125,1	5.882	1.886	32,1
c Prerađivačka industrija	78.114	69.555	89,0	448.076	438.423	97,8	108.267	101.734	94,0	589.506	603.252	102,3
D Proizvodnja i snadbijevanje električnom energijom, gasom /plinom parom i klimatizacija	-	-	-	-	-	-	-	-	-	-	-	-
Ostalo	1.768	4.046	228,9	23.987	15.227	63,5	1.745	1.708	97,9	17.626	10.640	60,4
Nezavršeno po kategorijama	-	-	-	3.533	-	-	-	-	-	2.543	-	-

Izvor: Baza podataka Uprava za indirektno / neizravno oporezivanje BiH

Prethodni podaci

IZVOZ PO SEKTORIMA I ODSJECIMA
SMTK - Rev. 4
u 000 KMUVOZ PO SEKTORIMA I ODSJECIMA
SMTK - Rev. 4
u 000 KM

u 000 KM

	V 2023	VI 2023	VI 2023 V 2023	I - VI 2022	I - VI 2023	I - VI 2023 I - VI 2022	V 2023	VI 2023	VI 2023 V 2023	I - VI 2022	I - VI 2023	I - VI 2023 I - VI 2022
UKUPNO	80.222	74.046	92,3	479.791	456.198	95,1	114.177	107.645	94,3	645.194	635.663	98,5
0 HRANA I ŽIVE ŽIVOTINJE	1.726	828	48,0	14.562	10.414	71,5	15.221	13.317	87,5	67.273	74.684	111,0
00 Žive životinje	-	-	-	1	-	-	1.034	853	82,5	8.987	4.478	49,8
01 Meso i mesne preradevine	169	199	117,8	948	910	96,0	7.303	6.007	82,3	21.712	33.704	155,2
02 Mlijeko, mliječne preradevine i jaja	484	97	20,0	1.567	2.183	139,3	66	68	103,0	155	286	184,5
03 Ribe, vodozemci i njihove preradevine	-	-	-	-	-	-	-	-	-	21	-	-
04 Žitarice i proizvodi od žitarica	71	79	111,3	309	302	97,7	559	801	143,3	8.230	3.279	39,8
05 Voće i povrće	831	294	35,4	9.243	6.250	67,6	1.224	1.125	91,9	6.281	6.488	103,3
06 Šećer, šećerne preradevine i med	3	2	66,7	3	8	266,7	94	16	17,0	501	1.911	381,4
07 Kafa, čaj, kakao i začini	76	-	-	1.527	84	5,5	2.147	2.421	112,8	12.198	12.672	103,9
08 Hrana za životinje	-	-	-	-	-	-	128	91	71,1	420	517	123,1
09 Ostali jestivi proizvodi	92	157	170,7	964	677	70,2	2.666	1.935	72,6	8.768	11.349	129,4
1 PIĆA I DUHAN	2.594	2.765	106,6	11.588	12.353	106,6	9.347	11.501	123,0	41.657	47.627	114,3
11 Pića	2.594	2.765	106,6	11.588	12.353	106,6	9.347	11.501	123,0	41.657	47.627	114,3
12 Duhan i proizvodi od duhana	-	-	-	-	-	-	-	-	-	-	-	-
2 SIROVE MATERIJNE NEJESTIVE, OSIM GORIVA	6.743	8.216	121,8	54.720	42.934	78,5	3.200	3.039	95,0	31.751	17.765	56,0
21 Sirove kože i sirovo krzno	16	92	575,0	302	229	75,8	150	173	115,3	1.196	1.163	97,2
22 Uljano sjemenje i plodovi	-	-	-	-	-	-	124	-	-	152	291	191,4
23 Sirovi i sintetički kaučuk	-	-	-	2	9	450,0	129	13	10,1	364	369	101,4
24 Drvo i pluta	4.786	3.938	82,3	29.363	25.604	87,2	905	770	85,1	7.975	4.853	60,9
25 Celuloza i papirni otpaci	124	137	110,5	1.366	764	55,9	-	-	-	11	7	63,6
26 Sirova tekstilna vlakna i njihovi otpaci	-	-	-	5	-	-	18	16	88,9	97	82	84,5
27 Prirodna đubriva i minerali osim goriva	220	55	25,0	974	1.216	124,8	369	442	119,8	5.708	1.892	33,1
28 Metalne rude i otpaci metala	1.597	3.945	247,0	22.532	15.058	66,8	1.493	1.564	104,8	16.024	8.801	54,9
29 Sirovina biljne i životinjske, ostale	-	49	-	176	54	30,7	12	61	508,3	224	307	137,1

VANJSKA TRGOVINA

IZVOZ PO SEKTORIMA I ODSJECIMA
SMTK - Rev. 4
u 000 KMUVOZ PO SEKTORIMA I ODSJECIMA
SMTK - Rev. 4
u 000 KM

	V 2023	VI 2023	VI 2023 V 2023	I - VI 2022	I - VI 2023	I - VI 2023 I - VI 2022	V 2023	VI 2023	VI 2023 V 2023	I - VI 2022	I - VI 2023	I - VI 2023 I - VI 2022
3 MINERALNA GORIVA, MAZIVA I SRODNI PROIZVODI	-	-	-	11	21	190,9	3.340	3.766	112,8	13.995	21.237	151,7
32 Ugali, koks i briketi	-	-	-	-	-	-	-	19	-	190	19	10,0
33 Nafta i derivati od nafte	-	-	-	11	21	190,9	3.323	3.747	112,8	13.754	21.093	153,4
34 Prirodni i industrijski gas	-	-	-	-	-	-	17	-	-	51	125	245,1
35 Električna energija	-	-	-	-	-	-	-	-	-	-	-	-
4 ULJA, MASTI I VOSKOVI ŽIVOTINJSKOG ILI BILJNOG PORIJEKLA	-	102	-	43	102	237,2	386	682	176,7	2.851	2.652	93,0
41 Životinjska ulja i masti	-	-	-	43	-	-	50	89	178,0	812	523	64,4
42 Biljna ulja i masti, sirova i rafinirana	-	102	-	-	102	-	336	591	175,9	1.758	1.894	107,7
43 Prerađena biljna i životinjska ulja i masnoće	-	-	-	-	-	-	-	2	-	281	235	83,6
5 HEMIJSKI / KEMIJSKI PROIZVODI	1.109	792	71,4	6.894	5.961	86,5	10.468	9.353	89,3	53.159	56.021	105,4
51 Organske hemikalije / kemikalije	-	-	-	-	-	-	101	151	149,5	1.658	796	48,0
52 Anorganske hemikalije / kemikalije	-	-	-	712	1	0,1	19	45	236,8	479	170	35,5
53 Boje i štavila	44	7	15,9	87	193	221,8	846	990	117,0	4.334	5.138	118,6
54 Medicinski i farmaceutski proizvodi	35	83	237,1	114	274	240,4	108	52	48,1	434	377	86,9
2 55 Toaletni proizvodi i proizvodi za čišćenje	854	330	38,6	1.303	3.187	244,6	3.459	2.597	75,1	12.770	16.329	127,9
56 Vještačka đubriva	2	-	-	-	2	-	141	82	58,2	185	541	292,4
57 Plastične mase u primarnim oblicima	18	-	-	73	117	160,3	2.061	2.095	101,6	14.555	13.898	95,5
58 Plastične mase, ne-primarni oblici	103	331	321,4	4.322	1.923	44,5	2.916	2.457	84,3	14.937	13.905	93,1
59 Ostale hemikalije / kemikalije	53	41	77,4	283	264	93,3	817	884	108,2	3.807	4.867	127,8
6 INDUSTRIJSKI PROIZVODI, RAZVRSTANI UGLAVNOM PO VRSTI SIROVINA	17.140	16.446	96,0	96.434	101.214	105,0	32.416	29.748	91,8	217.529	187.425	86,2
61 Koža, krzno i proizvodi od kože i krzna	342	302	88,3	2.771	2.619	94,5	2.998	1.751	58,4	20.736	14.516	70,0
62 Guma i gumeni proizvodi	53	56	105,7	475	399	84,0	459	684	149,0	2.843	2.936	103,3
63 Proizvodi od drveta, osim namještaja	4.754	3.440	72,4	28.218	24.797	87,9	1.629	1.817	111,5	9.306	9.249	99,4
64 Papir, ljepenka i ostali slični proizvodi	55	116	210,9	373	468	125,5	1.466	1.557	106,2	9.368	8.520	90,9
65 Predivo, tkanine i tekstilni proizvodi	961	1.446	150,5	6.770	7.082	104,6	6.384	6.189	96,9	39.169	37.431	95,6
66 Proizvodi od nemetalnih minerala	1.615	1.902	117,8	8.930	9.768	109,4	4.312	3.333	77,3	22.893	21.364	93,3
67 Željezo i čelik	71	66	93,0	771	278	36,1	8.019	7.952	99,2	61.452	50.846	82,7
68 Obojeni metali	86	120	139,5	494	623	126,1	2.354	2.010	85,4	27.708	13.010	47,0
69 Metalni proizvodi	9.203	8.998	97,8	47.632	55.180	115,8	4.795	4.455	92,9	24.054	29.553	122,9
7 MAŠINE / STROJEVI I TRANSPORTNA SREDSTVA	19.246	17.889	92,9	99.140	105.350	106,3	23.464	22.343	95,2	121.540	141.304	116,3
71 Pogonske mašine i opreme	17	32	188,2	211	386	182,9	257	172	66,9	2.518	1.148	45,6
72 Mašine specijalizirane za određene industrije	8.775	7.813	89,0	34.674	46.914	135,3	2.610	3.915	150,0	14.051	18.376	130,8
73 Mašine za obradu metala	657	349	53,1	2.420	2.931	121,1	1.013	726	71,7	3.564	9.048	253,9
74 Ostale industrijske mašine i dijelovi	1.827	2.061	112,8	9.253	10.152	109,7	8.135	6.559	80,6	26.782	34.307	128,1
75 Kancelarijske mašine i mašine za automatsku obradu podataka	34	21	61,8	278	284	102,2	1.708	1.130	66,2	15.062	10.853	72,1
76 Telekomunikacijski aparati i aparati za snimanje zvuka	56	29	51,8	122	146	119,7	2.524	2.718	107,7	17.725	18.008	101,6
77 Električne mašine, aparati i uređaji	170	196	115,3	641	1.916	298,9	3.849	3.103	80,6	22.298	26.077	116,9
78 Drumska vozila	7.598	7.270	95,7	51.237	41.910	81,8	3.363	3.894	115,8	19.521	23.276	119,2
79 Ostala transportna vozila	112	118	105,4	304	711	233,9	5	126	-	19	211	-
8 RAZNI INDUSTRIJSKI PROIZVODI	31.664	27.008	85,3	192.866	177.848	92,2	16.335	13.896	85,1	92.907	86.948	93,6
81 Montažne zgrade, sanitarni, rasvjetni i grijači uređaji	2.142	1.956	91,3	21.406	16.164	75,5	755	1.389	184,0	5.270	6.010	114,0
82 Namještaj i njegovi dijelovi	6.350	5.408	85,2	35.018	35.998	102,8	1.955	2.111	108,0	8.503	9.968	117,2
83 Torbe, tašne, neseseri i slični proizvodi	193	175	90,7	1.880	1.271	67,6	564	128	22,7	1.165	1.580	135,6
84 Odjeća	3.518	4.490	127,6	34.038	25.504	74,9	2.530	2.058	81,3	18.234	15.708	86,1
85 Obuća	13.628	11.061	81,2	85.261	75.386	88,4	4.662	2.934	62,9	26.979	23.686	87,8
87 Naučni i kontrolni instrumenti	13	14	107,7	186	131	70,4	412	944	229,1	3.070	2.944	95,9
88 Fotografski i optički proizvodi, satovi	2	16	800,0	19	24	126,3	182	120	65,9	1.002	825	82,3
89 Ostali industrijski proizvodi	5.818	3.888	66,9	15.058	23.370	155,2	5.275	4.212	79,7	28.684	26.227	91,5
9 Proizvodi, nerazvrstani po kategorijama	-	-	-	3.533	1	0,0	-	-	-	2.532	-	-

Izvor: Baza podataka Uprave za indirektno / neizravno oporezivanje BiH
Prethodni podaci

VANJSKA TRGOVINA

IZVOZ PREMA MEĐUNARODNOJ KLASIFIKACIJI
EKONOMSKE NAMJENE PROIZVODA (BEC) Rev. 4
u 000 KMUVOZ PREMA MEĐUNARODNOJ KLASIFIKACIJI
EKONOMSKE NAMJENE PROIZVODA (BEC) Rev. 4
u 000 KM

	V 2023	VI 2023	VI 2023 V 2023	I - VI 2022	I - VI 2023	I - VI 2023 I - VI 2022	V 2023	VI 2023	VI 2023 V 2023	I - VI 2022	I - VI 2023	I - VI 2023 I - VI 2022
UKUPNO	80.222	74.046	92,3	479.791	456.198	95,1	114.177	107.645	94,3	645.194	635.663	98,5
1. Hrana i pića	4.321	3.694	85,5	26.150	22.869	87,5	24.903	25.311	101,6	110.387	123.882	112,2
2. Industrijski materijali	23.483	24.098	102,6	152.132	143.162	94,1	43.017	40.351	93,8	289.600	245.783	84,9
3. Goriva i maziva	1.176	1.110	94,4	4.531	5.832	128,7	3.381	3.814	112,8	14.177	21.620	152,5
4. Kapitalni proizvodi (osim transportnih sredstava), dijelovi i pribor	13.551	12.395	91,5	68.438	76.691	112,1	19.007	17.443	91,8	93.190	109.279	117,3
5. Transportna sredstva, njihovi dijelovi i pribor	7.716	7.389	95,8	51.553	42.640	82,7	3.824	4.485	117,3	22.047	26.711	121,2
6. Proizvodi za široku potrošnju	27.028	23.455	86,8	172.204	155.730	90,4	20.044	16.241	81,0	112.841	108.370	96,0
7. Proizvodi, drugdje nespomenuti	2.947	1.905	64,6	4.783	9.274	193,9	1	-	-	2.952	18	0,6

Izvor: Baza podataka Uprave za indirektno / neizravno oporezivanje BiH
Prethodni podaci

IZVOZ PO ZEMLJAMA PO GEOGRAFSKIM ZONAMA
u 000 KMUVOZ PO ZEMLJAMA PO GEOGRAFSKIM ZONAMA
U 000 KM

	V 2023	VI 2023	VI 2023 V 2023	I - VI 2022	I - VI 2023	I - VI 2023 I - VI 2022	V 2023	VI 2023	VI 2023 V 2023	I - VI 2022	I - VI 2023	I - VI 2023 I - VI 2022
UKUPNO	80.222	74.046	92,3	479.791	456.198	95,1	114.177	107.645	94,3	645.194	635.663	98,5
ZEMLJE EU	73.630	65.207	88,6	435.789	414.718	95,2	74.241	70.084	94,4	415.410	412.334	99,3
Austrija	9.490	8.755	92,3	46.327	56.176	121,3	4.643	4.725	101,8	24.925	25.576	102,6
Belgija	210	115	54,8	1.273	1.022	80,3	264	711	269,3	2.470	2.614	105,8
Bugarska	40	52	130,0	462	233	50,4	476	698	146,6	3.210	4.068	126,7
Češka	3.316	1.309	39,5	5.163	9.234	178,8	2.533	1.277	50,4	5.874	8.407	143,1
Kipar	-	-	-	-	-	-	-	-	-	-	-	-
Danska	1.392	350	25,1	4.076	4.053	99,4	102	201	197,1	438	530	121,0
Estonija	-	-	-	-	-	-	-	-	-	5	4	80,0
Finska	-	-	-	-	3	-	2	73	-	208	323	155,3
Francuska	1.666	2.502	150,2	16.376	12.414	75,8	2.488	1.294	52,0	9.074	9.600	105,8
Grčka	-	35	-	385	100	26,0	548	653	119,2	4.203	3.415	81,3
Hrvatska	8.478	7.095	83,7	45.332	42.358	93,4	10.401	10.516	101,1	53.201	49.862	93,7
Irska	-	1	-	7	1	14,3	11	56	509,1	249	466	187,1
Italija	11.345	8.901	78,5	86.959	63.124	72,6	19.707	17.117	86,9	128.652	113.716	88,4
Latvija (Letonija)	-	-	-	1.602	151	9,4	-	-	-	298	123	41,3
Litvanija	-	-	-	40	3	7,5	10	30	300,0	40	811	-
Luksemburg	13	7	53,8	43.706	7.981	18,3	197	106	53,8	537	1.563	291,1
Mađarska	922	854	92,6	3.511	5.309	151,2	1.682	1.664	98,9	14.982	9.180	61,3
Malta	-	-	-	-	-	-	-	-	-	2	-	-
Nizozemska	139	80	57,6	1.075	920	85,6	2.033	2.646	130,2	7.824	13.059	166,9
Njemačka	21.833	21.891	100,3	107.329	128.740	119,9	13.829	14.283	103,3	76.764	85.603	111,5
Poljska	667	893	133,9	6.968	6.839	98,1	5.652	3.840	67,9	24.307	28.096	115,6
Portugal	237	221	93,2	981	1.263	128,7	199	210	105,5	2.119	1.515	71,5
Rumunija	155	125	80,6	5.931	1.858	31,3	1.055	686	65,0	7.326	5.056	69,0
Slovačka	2.027	1.882	92,8	1.983	9.455	476,8	1.421	1.272	89,5	7.821	5.347	68,4
Slovenija	9.590	8.805	91,8	42.985	52.369	121,8	5.599	6.730	120,2	33.655	35.192	104,6
Španija	712	834	117,1	3.186	4.234	132,9	562	622	110,7	4.072	4.118	101,1
Švedska	1.398	500	35,8	10.132	6.878	67,9	827	674	81,5	3.084	4.090	132,6
Ujedinjeno Kraljevstvo	-	-	-	-	-	-	-	-	-	70	-	-

VANJSKA TRGOVINA

IZVOZ PO ZEMLJAMA PO GEOGRAFSKIM ZONAMA
u 000 KMUVOZ PO ZEMLJAMA PO GEOGRAFSKIM ZONAMA
U 000 KM

	V 2023	VI 2023	VI 2023 V 2023	I - VI 2022	I - VI 2023	I - VI 2023 I - VI 2022	V 2023	VI 2023	VI 2023 V 2023	I - VI 2022	I - VI 2023	I - VI 2023 I - VI 2022
ZEMLJE EFTE	2.232	2.218	99,4	12.002	12.149	101,2	1.370	1.821	132,9	9.152	6.835	74,7
Island	-	-	-	-	-	-	-	1	-	-	1	-
Lihtenštajn	499	691	138,5	277	1.244	449,1	-	-	-	4.052	156	3,8
Norveška	1.029	951	92,4	7.312	7.402	101,2	762	1.419	186,2	3.746	5.081	135,6
Švicarska	704	576	81,8	4.413	3.503	79,4	608	401	66,0	1.354	1.597	117,9
OSTALE EVROPSKE ZEMLJE	3.579	6.189	172,9	28.686	25.030	87,3	14.649	14.745	100,7	95.459	81.464	85,3
Albanija	453	931	205,5	3.395	3.240	95,4	191	84	44,0	405	546	134,8
Crna Gora	94	89	94,7	1.293	554	42,8	53	1	1,9	128	83	64,8
Kosovo	237	345	145,6	2.502	2.159	86,3	301	560	186,0	4.525	4.730	104,5
Sjeverna Makedonija	-	-	-	220	-	-	21	33	157,1	4.880	126	2,6
Ruska Federacija	1.787	2.910	162,8	15.958	13.959	87,5	5.744	5.773	100,5	38.765	28.717	74,1
Srbija	603	322	53,4	1.701	1.895	111,4	7.486	7.462	99,7	42.482	43.398	102,2
Turska	405	1.592	393,1	3.604	2.560	71,0	312	528	169,2	1.807	1.813	100,3
Ostale zemlje	-	-	-	13	663	-	541	304	56,2	2.467	2.051	83,1
AFRIKA	120	-	-	724	594	82,0	410	539	131,5	2.514	3.134	124,7
ZEMLJE SJEVERNE AFRIKE	100	-	-	451	429	95,1	240	329	137,1	1.849	1.899	102,7
OSTALE AFRIČKE ZEMLJE	20	-	-	273	165	60,4	170	210	123,5	665	1.235	185,7
AMERIKA	112	155	138,4	878	496	56,5	1.715	1.557	90,8	9.369	9.729	103,8
ZEMLJE SJEVERNE AMERIKE	112	19	17,0	878	299	34,1	748	537	71,8	2.814	2.689	95,6
Kanada	-	-	-	14	-	-	35	12	34,3	410	131	32,0
SAD	112	19	17,0	864	299	34,6	713	525	73,6	2.404	2.558	106,4
Ostale zemlje	-	-	-	-	-	-	-	-	-	-	-	-
ZEMLJE CENTRALNE AMERIKE I KARIBA	-	-	-	-	-	-	207	250	120,8	1.529	2.177	142,4
ZEMLJE JUŽNE AMERIKE	-	136	-	-	197	-	760	770	101,3	5.026	4.863	96,8
AZIJA	549	269	49,0	1.664	3.064	184,1	21.768	18.899	86,8	113.093	121.811	107,7
ZEMLJE BLISKOG I SREDNJEG ISTOKA	549	269	49,0	1.628	2.577	158,3	1.821	1.090	59,9	4.094	8.732	213,3
OSTALE ZEMLJE AZIJE	-	-	-	36	487	-	19.947	17.809	89,3	108.999	113.079	103,7
Indija	-	-	-	-	-	-	1.510	1.290	85,4	5.884	7.265	123,5
Japan	-	-	-	-	-	-	341	673	197,4	1.326	2.254	170,0
Kina	-	-	-	36	-	-	15.949	13.672	85,7	86.222	87.623	101,6
Malezija	-	-	-	-	-	-	20	25	125,0	165	146	88,5
Ostale zemlje	-	-	-	-	487	-	2.127	2.149	101,0	15.402	15.791	102,5
ZEMLJE OKEANIJE I POLARNOG REGIONA	-	8	-	48	40	83,3	-	-	-	22	1	4,5
AUSTRALIJA I NOVI ZELAND	-	8	-	48	40	83,3	-	-	-	8	-	-
Australija	-	8	-	48	40	83,3	-	-	-	-	-	-
Novi Zeland	-	-	-	-	-	-	-	-	-	8	-	-
Ostale zemlje	-	-	-	-	-	-	-	-	-	-	-	-
OSTALE ZEMLJE OKEANIJE I POLARNOG REGIONA	-	-	-	-	-	-	-	-	-	14	1	7,1
Neraspoređeno	-	-	-	-	107	-	24	-	-	175	355	202,9

Izvor : Baza podataka Uprave za indirektno / neizravno oporezivanje BiH

Prethodni podaci

TURISTIČKI PROMET ZA JUNI / LIPANJ 2023. GODINE
KAPACITETI, TURISTI I NOĆENJA

	Dolasci turista				Noćenja turista			
	VI 2023	VI 2023 VI 2022	I - VI 2023	I - VI 2023 I - VI 2022	VI 2023	VI 2023 VI 2022	I - VI 2023	I - VI 2023 I - VI 2022

DOLASCI I NOĆENJA TURISTA

UKUPNO	5.323	113,9	25.469	108,4	8.126	112,2	45.841	111,2
Domaći	2.095	108,1	14.120	102,7	3.199	107,0	24.627	107,1
Strani	3.228	118,0	11.349	116,5	4.927	115,8	21.214	116,2
BROJ LEŽAJA	2.678							

DOLASCI I NOĆENJA TURISTA PREMA VRSTAMA OBJEKATA

UKUPNO	5.323	113,9	25.469	108,4	8.126	112,2	45.841	111,2
Hoteli i sličan smještaj	4.747	110,8	23.659	105,9	7.465	110,9	43.462	110,1
Odmarališta i slični objekti za kraći odmor	315	198,1	1.412	168,9	370	163,7	1.882	138,0
Kampovi i prostori za kampiranje	261	113,5	398	129,6	291	101,0	497	125,8
Ostali smještaj	-	-	-	-	-	-	-	-
DOMAĆI	2.095	108,1	14.120	102,7	3.199	107,0	24.627	107,1
Hoteli i sličan smještaj	1.950	104,3	13.213	99,8	3.026	105,7	23.377	106,0
Odmarališta i slični objekti za kraći odmor	73	109,0	808	164,2	94	75,2	1.134	124,2
Kampovi i prostori za kampiranje	72	-	99	-	79	-	116	-
Ostali smještaj	-	-	-	-	-	-	-	-
STRANI	3.228	118,0	11.349	116,5	4.927	115,8	21.214	116,2
Hoteli i sličan smještaj	2.797	115,8	10.446	114,7	4.439	114,8	20.085	115,3
Odmarališta i slični objekti za kraći odmor	242	263,0	604	175,6	276	273,3	748	165,9
Kampovi i prostori za kampiranje	189	82,9	299	101,7	212	74,1	381	99,7
Ostali smještaj	-	-	-	-	-	-	-	-

DOLASCI I NOĆENJA TURISTA PREMA NAČINU DOLASKA

	Individualno				Organizirano			
	dolasci turista		noćenje turista		dolaci turista		noćenje turista	
	VI 2023	Struktura %	VI 2023	Struktura %	VI 2023	Struktura %	VI 2023	Struktura %
UKUPNO	5.062	95,1	7.589	93,4	261	4,9	537	6,6
Domaći	1.916	37,9	2.914	38,4	179	68,6	285	53,1
Strani	3.146	62,1	4.675	61,6	82	31,4	252	46,9

SVRHA DOLASKA TURISTA

	Poslovno				Ostalo			
	dolasci turista		noćenje turista		dolaci turista		noćenje turista	
	VI 2023	Struktura %	VI 2023	Struktura %	VI 2023	Struktura %	VI 2023	Struktura %
UKUPNO	856	16,1	1.238	15,2	4.467	83,9	6.888	84,8
Domaći	451	52,7	639	51,6	1.644	36,8	2.560	37,2
Strani	405	47,3	599	48,4	2.823	63,2	4.328	62,8

TURIZAM

DOLASCI I NOĆENJA TURISTA PO ZEMLJAMA PREBIVALIŠTA

	Dolasci turista				Noćenje turista			
	VI 2023	<u>VI 2023</u> VI 2022	I - VI 2023	<u>I - VI 2023</u> I - VI 2022	VI 2023	<u>VI 2023</u> VI 2022	I - VI 2023	<u>I - VI 2023</u> I - VI 2022
UKUPNO STRANI	3.228	118,0	11.349	116,5	4.927	115,8	21.214	116,2
Albanija	5	-	7	77,8	6	-	8	40,0
Austrija	121	105,2	452	112,4	189	102,7	970	113,3
Belgija	36	-	136	-	36	180,0	182	249,3
Bugarska	6	66,7	33	122,2	23	57,5	77	100,0
Crna Gora	49	-	178	240,5	62	-	242	239,6
Češka	42	46,7	170	99,4	44	44,4	188	93,5
Danska	10	-	38	253,3	12	-	90	243,2
Estonija	1	-	7	-	1	-	7	-
Finska	14	-	14	233,3	17	-	17	283,3
Francuska	46	287,5	113	104,6	59	245,8	175	108,0
Grčka	34	-	42	-	34	-	53	-
Nizozemska	86	68,3	343	103,0	164	56,2	843	108,2
Hrvatska	651	135,9	3.247	108,5	905	129,1	6.681	107,3
Irska	2	-	9	-	2	-	9	-
Island	5	-	5	-	6	-	6	-
Italija	72	225,0	330	234,0	122	259,6	586	219,5
Kipar	-	-	-	-	-	-	-	-
Latvija	27	-	27	-	27	-	27	-
Litvanija	-	-	1	4,4	-	-	2	5,4
Luksemburg	-	-	16	228,6	-	-	47	-
Mađarska	38	30,9	244	117,9	54	43,2	287	130,5
Sjeverna Makedonija	7	77,8	50	156,3	7	50,0	90	155,2
Malta	-	-	4	200,0	-	-	4	133,3
Norveška	2	200,0	5	35,7	2	200,0	7	29,2
Njemačka	284	113,2	1.018	132,0	573	125,4	2.558	146,0
Poljska	95	150,8	281	156,1	107	130,5	304	142,7
Portugal / Portugalija	-	-	3	75,0	-	-	3	33,3
Rumunija / Rumunjska	1	16,7	21	95,5	1	10,0	52	80,0
Rusija	14	-	39	243,8	23	121,1	73	140,4
Slovačka	10	125,0	30	100,0	10	125,0	47	127,0
Slovenija	243	150,0	1.106	134,7	338	183,7	1.581	113,1
Srbija	95	65,5	563	89,1	188	57,0	1.174	101,4
Španija / Španjolska	6	85,7	35	175,0	6	60,0	48	141,2
Švajcarska / Švicarska	44	146,7	132	76,7	103	190,7	325	88,6
Švedska	9	32,1	62	101,6	9	24,3	107	89,2
Turska	44	93,6	122	118,5	71	98,6	418	222,3
Ujedinjeno Kraljevstvo	25	156,3	123	212,1	33	165,0	188	186,1
Ukrajina	1	100,0	7	233,3	1	100,0	15	-
Ostale evropske zemlje	10	62,5	34	117,2	128	-	156	-
Egipat	1	-	4	100,0	3	-	6	100,0

TURIZAM

DOLASCI I NOĆENJA TURISTA PO ZEMLJAMA PREBIVALIŠTA

	Dolasci turista				Noćenje turista			
	VI 2023	<u>VI 2023</u> <u>VI 2022</u>	I - VI 2023	<u>I - VI 2023</u> <u>I - VI 2022</u>	VI 2023	<u>VI 2023</u> <u>VI 2022</u>	I - VI 2023	<u>I - VI 2023</u> <u>I - VI 2022</u>
Južnoafrička Republika	1	100,0	2	200,0	2	16,7	5	41,7
Ostale afričke zemlje	3	-	21	56,8	3	150,0	27	52,9
Kanada	4	44,4	14	77,8	12	92,3	34	147,8
SAD	59	64,1	120	87,0	121	85,8	261	122,5
Ostale sjeverno - američke zemlje	-	-	5	55,6	-	-	9	100,0
Brazil	1	-	3	150,0	2	-	4	200,0
Ostale zemlje Južne i Srednje Amerike	6	-	55	220,0	13	-	159	294,4
Bahrein	48	-	63	64,1	87	-	104	18,9
Indija	7	-	18	-	8	-	24	266,7
Iran	-	-	-	-	-	-	-	-
Izrael	39	-	140	-	66	-	203	-
Japan	1	50,0	4	200,0	1	50,0	11	-
Južna Koreja	-	-	2	-	-	-	2	-
Katar	43	252,9	45	140,6	51	221,7	53	120,5
Narodna republika Kina	8	-	35	-	10	-	41	-
Kuvajt	139	217,2	201	153,4	161	143,8	238	106,3
Malezija	-	-	46	255,6	-	-	46	230,0
Oman	192	141,2	419	169,6	251	141,0	517	162,1
Saudijska Arabija	321	67,0	655	64,3	482	67,1	1.125	74,9
Ujedinjeni Arapski Emirati	167	287,9	338	121,2	212	290,4	476	119,0
Ostale azijske zemlje	31	-	59	178,8	37	-	87	135,9
Australija	22	-	50	-	42	-	132	-
Novi Zeland	-	-	-	-	-	-	-	-
Ostale zemlje Okeanije	-	-	3	-	-	-	3	-

HERCEGOVAČKO - NERETVANSKI KANTON

PRIRODNO KRETANJE STANOVNIŠTVA I BRAKOVI

PRIRODNO KRETANJE STANOVNIŠTVA I BRAKOVI PO MJESTU UOBIČAJENOG STANOVANJA

Općina	Ukupno rođeni	Živorodeni			Mrtvorodeni	Mjesto porođaja			Umrli			Od toga						Zaključeni brakovi	Razvedeni brakovi
		ukupno	po spolu			u zdravstvenoj ustanovi	na drugom mjestu		ukupno	po spolu		umrla dojenčad			nasilne smrti				
			muški	ženski			sa stručnom pomoći	bez stručne pomoći		muški	ženski	ukupno	muški	ženski	ukupno	muški	ženski		

Za mjesec juni / lipanj 2023. godine - prvi rezultati

UKUPNO	71	71	36	35	-	70	1	-	147	72	75	-	-	-	1	-	1	66	7
Čitluk	2	2	-	2	-	2	-	-	11	5	6	-	-	-	-	-	-	-	1
Grad Čapljina	1	1	-	1	-	1	-	-	17	8	9	-	-	-	-	-	-	4	1
Grad Konjic	13	13	5	8	-	12	1	-	21	7	14	-	-	-	-	-	-	10	-
Grad Mostar	46	46	26	20	-	46	-	-	63	32	31	-	-	-	1	-	1	37	5
Grad Stolac	5	5	3	2	-	5	-	-	11	6	5	-	-	-	-	-	-	8	-
Jablanica	4	4	2	2	-	4	-	-	11	6	5	-	-	-	-	-	-	5	-
Neum	-	-	-	-	-	-	-	-	9	6	3	-	-	-	-	-	-	1	-
Prozor	-	-	-	-	-	-	-	-	4	2	2	-	-	-	-	-	-	1	-
Ravno	-	-	-	-	-	-	-	-	-	-	-	-	-	-	-	-	-	-	-

Za period januar / siječanj - juni / lipanj 2023. godine - prvi rezultati

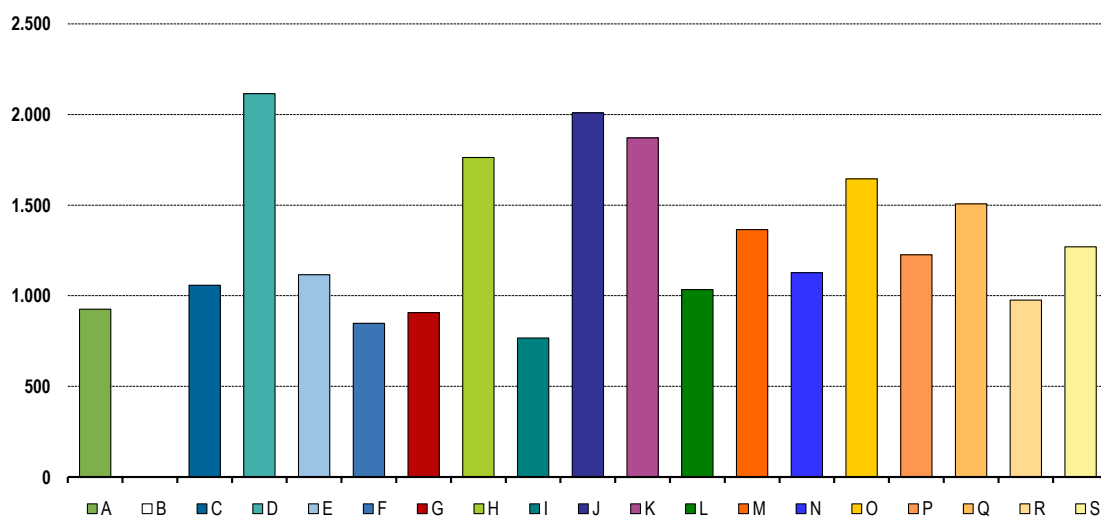
UKUPNO	585	585	323	262	-	581	4	-	1.009	507	502	7	4	3	5	3	2	344	45
Čitluk	54	54	24	30	-	54	-	-	68	33	35	-	-	-	-	-	-	27	7
Grad Čapljina	51	51	33	18	-	51	-	-	129	58	71	-	-	-	-	-	-	28	6
Grad Konjic	68	68	35	33	-	66	2	-	136	74	62	-	-	-	1	1	-	50	-
Grad Mostar	325	325	185	140	-	323	2	-	487	245	242	7	4	3	4	2	2	180	32
Grad Stolac	31	31	12	19	-	31	-	-	66	34	32	-	-	-	-	-	-	16	-
Jablanica	36	36	20	16	-	36	-	-	54	27	27	-	-	-	-	-	-	23	-
Neum	2	2	1	1	-	2	-	-	15	8	7	-	-	-	-	-	-	3	-
Prozor	18	18	13	5	-	18	-	-	54	28	26	-	-	-	-	-	-	17	-
Ravno	-	-	-	-	-	-	-	-	-	-	-	-	-	-	-	-	-	-	-

PLAĆE

PROSJEČNA MJESEČNA ISPLAĆENA NETO I BRUTO PLAĆA ZAPOSLENIH PO PODRUČJIMA KD BiH 2010

	Prosječna neto plaća u KM					Prosječna bruto plaća u KM				
	Ø 2022	V 2023	VI 2023	Index VI 2023 Ø 2022	Index VI 2023 V 2023	Ø 2022	V 2023	VI 2023	Index VI 2023 Ø 2022	Index VI 2023 V 2023
UKUPNO	1.198	1.338	1.328	110,9	99,3	1.863	2.092	2.075	111,4	99,2
A Poljoprivreda, šumarstvo i ribolov	837	928	926	110,6	99,8	1.277	1.444	1.441	112,8	99,8
B Vađenje ruda i kamena	570	345	-	-	-	869	520	-	-	-
C Prerađivačka industrija	973	1.076	1.058	108,7	98,3	1.495	1.654	1.630	109,0	98,5
D Proizvodnja i snabdijevanje električnom energijom, plinom, parom i klimatizacija	1.946	2.199	2.115	108,7	96,2	3.143	3.567	3.430	109,1	96,2
E Snabdijevanje vodom; uklanjanje otpadnih voda, upravljanje otpadom te djelatnosti sanacije okoliša	1.049	1.123	1.116	106,4	99,4	1.614	1.740	1.729	107,1	99,4
F Građevinarstvo	747	874	848	113,5	97,0	1.137	1.324	1.309	115,1	98,9
G Trgovina na veliko i na malo; popravak motornih vozila i motocikala	805	897	907	112,7	101,1	1.235	1.387	1.405	113,8	101,3
H Prijevoz i skladištenje	1.517	1.731	1.763	116,2	101,8	2.354	2.717	2.763	117,4	101,7
I Djelatnosti pružanja smještaja te pripreme i usluživanja hrane (hotelijerstvo i ugostiteljstvo)	695	776	767	110,4	98,8	1.064	1.191	1.180	110,9	99,1
J Informacije i komunikacije	1.577	2.015	2.009	127,4	99,7	2.467	3.172	3.162	128,2	99,7
K Finansijske djelatnosti i djelatnosti osiguranja	1.795	1.782	1.871	104,2	105,0	2.811	2.742	2.927	104,1	106,7
L Poslovanje nekretninama	817	1.039	1.034	126,6	99,5	1.254	1.624	1.605	128,0	98,8
M Stručne, naučne i tehničke djelatnosti	995	1.383	1.365	137,2	98,7	1.541	2.153	2.126	138,0	98,7
N Administrativne i pomoćne uslužne djelatnosti	929	1.123	1.127	121,3	100,4	1.433	1.740	1.747	121,9	100,4
O Javna uprava i odbrana; obavezno socijalno osiguranje	1.499	1.633	1.645	109,7	100,7	2.333	2.551	2.569	110,1	100,7
P Obrazovanje	1.102	1.194	1.226	111,3	102,7	1.708	1.855	1.907	111,7	102,8
Q Djelatnosti zdravstvene i socijalne zaštite	1.436	1.587	1.507	104,9	95,0	2.248	2.513	2.359	104,9	93,9
R Umjetnost, zabava i rekreacija	846	1.029	976	115,4	94,8	1.305	1.608	1.543	118,2	96,0
S Ostale uslužne djelatnosti	1.200	1.275	1.270	105,8	99,6	1.856	1.977	1.970	106,1	99,6

Prosječna neto plaća u KM, juni / lipanj 2023.



ZAKLANA STOKA I PERAD U II TROMJESEČJU 2023. GODINE

	Zaklano u II tromjesečju 2023.		
	broj grla	neto težina, t	randman, %
Goveda - ukupno	1.055	143,7	52,1
Telad starosti do 8 mjeseci	560	37,2	55,5
Junad starosti od 8 do 12 mjeseci	12	3,4	62,5
Junice	164	32,2	52,2
Krave	63	12,5	47,6
Bikovi	256	58,3	50,7
Ovce - ukupno	5.537	71,2	47,0
Janjad do 12 mjeseci starosti	4.927	59,7	48,4
Ovce	610	11,5	40,8
Svinje - ukupno	122	8,8	67,7
Svinje od 80 do 110 kg	87	6,1	66,6
Svinje preko 110 kg	35	2,7	70,0

Napomena:

Broj zaklanih grla stoke po kategorijama ukoliko je manji od deset ne publikuje se.

PROIZVODNJA, PRODAJA I ZALIHE ŠUMSKIH SORTIMENATA

Juni / Lipanj 2023. godine

000 m³

	Proizvodnja				Prodaja		Zalihe (stanje krajem mjeseca)
	VI		I - VI		I - VI		
	2022	2023	2022	2023	2022	2023	2023
UKUPNO	6	6	35	34	34	33	17
Trupci četinarā/četinjača	0	1	4	2	4	2	0
Jamsko drvo četinarā/četinjača	0	0	0	0	0	0	-
Ostalo dugo drvo četinarā/četinjača	-	-	-	0	-	0	-
Prostorno drvo četinarā/četinjača	0	0	2	1	2	1	0
Trupci lišćara/listača	1	2	11	11	11	11	0
Jamsko drvo lišćara/listača	-	-	-	-	-	-	-
Ostalo dugo drvo lišćara/listača	-	-	-	-	-	-	-
Prostorno drvo lišćara/listača	-	-	-	-	-	-	-
Ogrjevno drvo četinarā/četinjača	-	-	-	-	-	-	-
Ogrjevno drvo lišćara/listača	4	4	19	19	18	18	17
Ostalo grubo obrađeno drvo ¹⁾	-	-	-	-	-	-	-

¹⁾ Uključuje sitno tehničko drvo, cijepane drvene motke i kolje

INDUSTRIJA

INDEKS OBIMA INDUSTRIJSKE PROIZVODNJE - UKUPNO

PREMA GIG, PODRUČJIMA I OBLASTIMA KD BiH 2010.

Juni / Lipanj 2023. godine

	<u>VI 2023</u> <u>Ø 2022</u>	<u>VI 2023</u> <u>V 2023</u>	<u>VI 2023</u> <u>VI 2022</u>	<u>I - VI 2023</u> <u>I - VI 2022</u>
INDUSTRIJA UKUPNO	104,2	84,8	104,5	105,8
PREMA GLAVNIM INDUSTRIJSKIM GRUPACIJAMA				
AL Intermedijalni proizvodi	95,0	105,2	84,0	68,6
AE Energija	110,6	70,8	140,5	134,6
BB Kapitalni proizvodi	135,7	100,8	132,1	158,7
CD Trajni proizvodi za široku potrošnju	102,0	87,5	102,0	98,8
CN Netrajni proizvodi za široku potrošnju	92,5	119,7	60,4	81,3
PREMA PODRUČJIMA I OBLASTIMA KD-a				
B VAĐENJE RUDA I KAMENA	96,3	118,9	95,6	67,0
08 Vađenje ostalih ruda i kamena	96,3	118,9	95,6	67,0
C PRERAĐIVAČKA INDUSTRIJA	98,3	106,4	82,8	78,0
10 Proizvodnja prehrambenih proizvoda	72,4	146,1	41,2	61,4
11 Proizvodnja pića	135,1	91,5	134,2	116,8
14 Proizvodnja odjeće	211,9	117,3	—*	248,8
16 Prerada drva i proizvoda od drva i pluta, osim namještaja; proizvodnja predmeta od slame i pletarskih materijala	95,8	78,6	92,9	109,1
17 Proizvodnja papira i proizvoda od papira	107,0	117,1	100,7	83,2
18 Štampanje i umnožavanje snimljenih zapisa	71,8	77,0	68,9	105,6
20 Proizvodnja hemikalija i hemijskih proizvoda	92,9	100,3	96,0	75,0
22 Proizvodnja proizvoda od gume i plastičnih masa	106,2	128,3	114,2	87,4
23 Proizvodnja ostalih nemetalnih mineralnih proizvoda	114,9	114,7	99,8	150,4
24 Proizvodnja baznih metala	94,3	105,2	78,2	42,9
25 Proizvodnja gotovih metalnih proizvoda, osim mašina i opreme	91,5	101,5	86,4	94,6
28 Proizvodnja mašina i uređaja, d. n.	152,0	102,4	143,2	155,3
31 Proizvodnja namještaja	111,9	91,8	113,2	101,6
32 Ostala prerađivačka industrija	30,1	38,7	27,9	83,9
D PROIZVODNJA I SNABDIJEVANJE/OPSKRBA ELEKTRIČNOM ENERGIJOM I PLINOM (OSIM 35.3)¹⁾	110,6	70,8	140,5	134,6
35 Proizvodnja i snabdijevanje/opskrba električnom energijom i plinom (osim 35.3) ¹⁾	110,6	70,8	140,5	134,6

¹⁾ Grana djelatnosti 35.3, Proizvodnja i snabdijevanje/opskrba parom i klimatizacija

—* Indeks veći od 300,0

VANJSKA TRGOVINA

IZVOZ PO PODRUČJIMA KLASIFIKACIJE
DJELATNOSTI KD BiH
U 000 KMUVOZ PO PODRUČJIMA KLASIFIKACIJE
DJELATNOSTI KD BiH 2010
U 000 KM

u 000 KM

	V 2023	VI 2023	VI 2023 V 2023	I - VI 2022	I - VI 2023	I - VI 2023 I - VI 2022	V 2023	VI 2023	VI 2023 V 2023	I - VI 2022	I - VI 2023	I - VI 2023 I - VI 2022
UKUPNO	96.511	97.308	100,8	870.483	498.152	57,2	190.993	198.001	103,7	1.210.770	979.899	80,9
A Poljoprivreda, šumarstvo i ribarstvo	1.771	1.906	107,6	7.858	8.251	105,0	2.915	3.931	134,9	18.072	18.252	101,0
B Vadenje ruda i kamena	38	51	133,2	169	227	134,6	388	344	88,8	2.208	2.563	116,1
c Prerađivačka industrija	79.741	87.478	109,7	758.837	402.455	53,0	181.601	193.077	106,3	1.178.059	923.215	78,4
D Proizvodnja i snadbijevanje električnom energijom, gasom /plinom parom i klimatizacija	13.721	6.864	50,0	71.144	74.815	105,2	5.369	387	7,2	3.945	30.934	784,0
Ostalo	1.241	1.010	81,4	32.281	12.404	38,4	720	261	36,3	4.884	4.935	101,0
Neizvršeno po kategorijama	-	-	-	194	-	-	-	-	-	3.602	-	-

Izvor: Baza podataka Uprava za indirektno / neizravno oporezivanje BiH

Prethodni podaci

IZVOZ PO SEKTORIMA I ODSJECIMA
SMTK - Rev. 4
u 000 KMUVOZ PO SEKTORIMA I ODSJECIMA
SMTK - Rev. 4
u 000 KM

u 000 KM

	V 2023	VI 2023	VI 2023 V 2023	I - VI 2022	I - VI 2023	I - VI 2023 I - VI 2022	V 2023	VI 2023	VI 2023 V 2023	I - VI 2022	I - VI 2023	I - VI 2023 I - VI 2022
UKUPNO	96.511	97.308	100,8	870.483	498.152	57,2	190.993	198.001	103,7	1.210.770	979.899	80,9
0 HRANA I ŽIVE ŽIVOTINJE	1.898	2.610	137,5	11.135	9.631	86,5	31.488	38.748	123,1	159.648	189.235	118,5
00 Žive životinje	-	-	-	2	2	100,0	194	556	286,6	923	1.224	132,6
01 Meso i mesne prerađevine	42	26	61,9	8	97	-	572	746	130,4	3.421	4.018	117,5
02 Mlijeko, mliječne prerađevine i jaja	-	88	-	234	268	114,5	7.527	9.724	129,2	30.174	34.728	115,1
03 Ribe, vodozemci i njihove prerađevine	259	250	96,5	3.982	2.528	63,5	1.338	2.602	194,5	17.077	13.493	79,0
04 Žitarice i proizvodi od žitarica	368	369	100,3	1.089	1.625	149,2	3.666	3.380	92,2	17.816	21.921	123,0
05 Voće i povrće	1.012	1.686	166,6	4.280	4.204	98,2	3.722	3.730	100,2	19.132	22.750	118,9
06 Šećer, šećerne prerađevine i med	21	34	161,9	12	55	458,3	702	996	141,9	3.529	3.847	109,0
07 Kafa, čaj, kakao i začini	196	143	73,0	1.200	687	57,3	4.770	4.564	95,7	20.753	25.855	124,6
08 Hrana za životinje	-	-	-	-	-	-	1.998	1.630	81,6	6.211	9.145	147,2
09 Ostali jestivi proizvodi	-	14	-	328	165	50,3	6.999	10.820	154,6	40.612	52.254	128,7
1 PIĆA I DUHAN	2.379	2.671	112,3	8.097	10.876	134,3	4.890	4.165	85,2	19.413	22.847	117,7
11 Pića	2.379	2.671	112,3	8.097	10.876	134,3	3.779	3.576	94,6	15.339	18.970	123,7
12 Duhan i proizvodi od duhana	-	-	-	-	-	-	1.111	589	53,0	4.074	3.877	95,2
2 SIROVE MATERIJNE NEJESTIVE, OSIM GORIVA	2.769	2.342	84,6	41.733	22.412	53,7	796	787	98,9	6.432	5.244	81,5
21 Sirove kože i sirovo krzno	-	-	-	-	-	-	-	-	-	-	-	-
22 Uljano sjemenje i plodovi	-	-	-	-	-	-	-	3	-	-	47	-
23 Sirovi i sintetički kaučuk	-	-	-	1	8	800,0	4	11	275,0	23	45	195,7
24 Drvo i pluta	636	1.051	165,3	5.532	5.572	100,7	211	202	95,7	661	698	105,6
25 Celuloza i papirni otpaci	-	-	-	-	-	-	-	-	-	-	-	-
26 Sirova tekstilna vlakna i njihovi otpaci	-	-	-	99	2	2,0	59	36	61,0	789	488	61,9
27 Prirodna đubriva i minerali osim goriva	38	69	181,6	230	300	130,4	280	261	93,2	1.895	1.949	102,8
28 Metalne rude i otpaci metala	1.209	1.009	83,5	32.234	12.348	38,3	20	115	575,0	1.096	467	42,6
29 Sirovina biljne i životinjske, ostale	886	213	24,0	3.637	4.182	115,0	222	159	71,6	1.968	1.550	78,8

VANJSKA TRGOVINA

IZVOZ PO SEKTORIMA I ODSJECIMA
SMTK - Rev. 4
u 000 KMUVOZ PO SEKTORIMA I ODSJECIMA
SMTK - Rev. 4
u 000 KM

	V 2023	VI 2023	VI 2023 V 2023	I - VI 2022	I - VI 2023	I - VI 2023 I - VI 2022	V 2023	VI 2023	VI 2023 V 2023	I - VI 2022	I - VI 2023	I - VI 2023 I - VI 2022
3 MINERALNA GORIVA, MAZIVA I SRODNI PROIZVODI	13.721	6.879	50,1	71.169	74.840	105,2	5.888	888	15,1	7.449	34.661	465,3
32 Ugalj, koks i briketi	-	15	-	25	25	100,0	137	116	84,7	829	801	96,6
33 Nafta i derivati od nafte	-	-	-	-	-	-	382	384	100,5	2.674	2.925	109,4
34 Prirodni i industrijski gas	-	-	-	-	-	-	-	1	-	1	1	100,0
35 Električna energija	13.721	6.864	50,0	71.144	74.815	105,2	5.369	387	7,2	3.945	30.934	784,1
4 ULJA, MASTI I VOSKOVI ŽIVOTINJSKOG ILI BILJNOG PORIJEKLA	-	67	-	33	113	342,4	982	1.014	103,3	7.222	5.865	81,2
41 Životinjska ulja i masti	-	-	-	-	-	-	11	15	136,4	80	101	126,3
42 Biljna ulja i masti, sirova i rafinirana	-	32	-	33	45	136,4	969	951	98,1	7.100	5.679	80,0
43 Prerađena biljna i životinjska ulja i masnoće	-	35	-	-	68	-	2	48	-	42	85	202,4
5 HEMIJSKI / KEMIJSKI PROIZVODI	1.326	1.524	114,9	8.447	8.459	100,1	26.145	30.217	115,6	125.016	160.606	128,5
51 Organske hemikalije / kemikalije	-	-	-	-	-	-	103	163	158,3	695	594	85,5
52 Anorganske hemikalije / kemikalije	-	28	-	127	142	111,8	211	580	274,9	9.097	3.066	33,7
53 Boje i štavila	968	1.311	135,4	6.296	6.575	104,4	1.570	1.492	95,0	8.560	8.913	104,1
54 Medicinski i farmaceutski proizvodi	183	128	69,9	1.494	1.034	69,2	14.166	17.160	121,1	69.927	89.785	128,4
2 55 Toaletni proizvodi i proizvodi za čišćenje	140	23	16,4	278	439	157,9	2.689	3.749	139,4	11.665	23.522	201,6
56 Vještačka đubriva	-	-	-	-	-	-	244	99	40,6	852	978	114,8
57 Plastične mase u primarnim oblicima	2	1	50,0	5	5	100,0	965	650	67,4	5.124	4.865	94,9
58 Plastične mase, ne-primarni oblici	18	20	111,1	103	95	92,2	1.266	925	73,1	5.642	5.764	102,2
59 Ostale hemikalije / kemikalije	15	13	86,7	144	169	117,4	4.931	5.399	109,5	13.454	23.119	171,8
6 INDUSTRIJSKI PROIZVODI, RAZVRSTANI UGLAVNOM PO VRSTI SIROVINA	52.276	58.281	111,5	635.119	258.800	40,7	84.435	76.466	90,6	663.629	314.125	47,3
61 Koža, krzno i proizvodi od kože i krzna	-	-	-	-	-	-	-	18	-	19	24	126,3
62 Guma i gumeni proizvodi	1	-	-	56	27	48,2	1.407	2.165	153,9	13.313	13.245	99,5
63 Proizvodi od drveta, osim namještaja	425	414	97,4	1.358	2.055	151,3	1.148	1.530	133,3	6.184	6.782	109,7
64 Papir, ljepenka i ostali slični proizvodi	440	446	101,4	2.435	2.823	115,9	1.735	2.266	130,6	11.041	11.934	108,1
65 Predivo, tkanine i tekstilni proizvodi	66	34	51,5	408	233	57,1	1.523	1.705	112,0	7.602	7.753	102,0
66 Proizvodi od nemetalnih minerala	1.239	955	77,1	5.223	6.186	118,4	7.470	6.912	92,5	31.304	36.859	117,7
67 Željezo i čelik	1.358	1.978	145,7	8.884	10.456	117,7	6.676	7.364	110,3	35.454	41.961	118,4
68 Obojeni metali	28.690	35.129	122,4	511.715	124.349	24,3	58.524	49.213	84,1	534.107	163.696	30,6
69 Metalni proizvodi	20.057	19.325	96,4	105.040	112.671	107,3	5.952	5.293	88,9	24.605	31.871	129,5
7 MAŠINE / STROJEVI I TRANSPORTNA SREDSTVA	10.776	12.213	113,3	38.686	61.213	158,2	25.998	35.392	136,1	161.747	182.818	113,0
71 Pogonske mašine i opreme	3	3	100,0	200	16	8,0	301	360	119,6	2.180	1.749	80,2
72 Mašine specijalizirane za određene industrije	483	415	85,9	1.949	1.994	102,3	1.625	2.225	136,9	10.384	12.810	123,4
73 Mašine za obradu metala	1.665	1.613	96,9	11.939	9.889	82,8	1.269	416	32,8	5.952	10.345	173,8
74 Ostale industrijske mašine i dijelovi	7.580	8.446	111,4	19.648	43.524	221,5	5.224	6.797	130,1	35.399	31.759	89,7
75 Kancelarijske mašine i mašine za automatsku obradu podataka	374	1.093	292,2	2.066	2.196	106,3	161	562	349,1	2.813	2.370	84,3
76 Telekomunikacijski aparati i aparati za snimanje zvuka	20	25	125,0	104	112	107,7	655	1.372	209,5	8.317	9.267	111,4
77 Električne mašine, aparati i uređaji	539	571	105,9	1.202	2.843	236,5	3.217	8.808	273,8	32.076	34.621	107,9
78 Drumska vozila	110	43	39,1	1.466	545	37,2	13.545	14.829	109,5	64.523	79.748	123,6
79 Ostala transportna vozila	2	4	200,0	112	94	83,9	1	23	-	103	149	144,7
8 RAZNI INDUSTRIJSKI PROIZVODI	11.366	10.721	94,3	55.870	51.808	92,7	10.371	10.324	99,5	56.596	64.497	114,0
81 Montažne zgrade, sanitarni, rasvjetni i grijajući uređaji	101	72	71,3	862	549	63,7	735	1.503	204,5	4.879	5.624	115,3
82 Namještaj i njegovi dijelovi	2.004	1.772	88,4	9.563	10.096	105,6	534	657	123,0	2.547	3.016	118,4
83 Torbe, tašne, neseseri i slični proizvodi	10	1	10,0	-	13	-	177	106	59,9	829	943	113,8
84 Odjeća	381	327	85,8	2.230	2.078	93,2	1.308	921	70,4	7.068	8.842	125,1
85 Obuća	17	10	58,8	17	50	294,1	542	157	29,0	3.526	4.673	132,5
87 Naučni i kontrolni instrumenti	6	1	16,7	32	119	371,9	2.314	1.672	72,3	11.517	12.453	108,1
88 Fotografski i optički proizvodi, satovi	2	-	-	9	8	88,9	123	79	64,2	621	498	80,2
89 Ostali industrijski proizvodi	8.845	8.538	96,5	43.157	38.895	90,1	4.638	5.229	112,7	25.609	28.448	111,1
9 Proizvodi, nerazvrstani po kategorijama	-	-	-	194	-	-	-	-	-	3.618	1	0,0

Izvor: Baza podataka Uprave za indirektno / neizravno oporezivanje BiH
Prethodni podaci

VANJSKA TRGOVINA

IZVOZ PREMA MEĐUNARODNOJ KLASIFIKACIJI
EKONOMSKE NAMJENE PROIZVODA (BEC) Rev. 4
u 000 KMUVOZ PREMA MEĐUNARODNOJ KLASIFIKACIJI
EKONOMSKE NAMJENE PROIZVODA (BEC) Rev. 4
u 000 KM

	V 2023	VI 2023	VI 2023 V 2023	I - VI 2022	I - VI 2023	I - VI 2023 I - VI 2022	V 2023	VI 2023	VI 2023 V 2023	I - VI 2022	I - VI 2023	I - VI 2023 I - VI 2022
UKUPNO	96.511	97.308	100,8	870.483	498.152	57,2	190.993	198.001	103,7	1.210.770	979.899	80,9
1. Hrana i pića	4.276	5.282	123,5	19.233	20.509	106,6	34.214	41.705	121,9	175.695	204.707	116,5
2. Industrijski materijali	56.325	61.998	110,1	685.886	288.167	42,0	95.233	88.156	92,6	716.252	369.606	51,6
3. Goriva i maziva	13.761	6.904	50,2	71.253	75.044	105,3	6.000	1.005	16,8	7.971	35.396	444,1
4. Kapitalni proizvodi (osim transportnih sredstava), dijelovi i pribor	11.352	12.981	114,3	40.223	66.154	164,5	14.858	21.222	142,8	102.427	113.448	110,8
5. Transportna sredstva, njihovi dijelovi i pribor	123	48	39,0	1.617	656	40,6	14.919	16.953	113,6	77.805	92.741	119,2
6. Proizvodi za široku potrošnju	3.828	3.526	92,1	20.108	20.050	99,7	25.746	28.223	109,6	126.298	162.528	128,7
7. Proizvodi, drugdje nespomenuti	6.846	6.569	96,0	32.163	27.572	85,7	23	737	-	4.322	1.473	34,1

Izvor: Baza podataka Uprave za indirektno / neizravno oporezivanje BiH
Prethodni podaci

IZVOZ PO ZEMLJAMA PO GEOGRAFSKIM ZONAMA
u 000 KMUVOZ PO ZEMLJAMA PO GEOGRAFSKIM ZONAMA
u 000 KM

	V 2023	VI 2023	VI 2023 V 2023	I - VI 2022	I - VI 2023	I - VI 2023 I - VI 2022	V 2023	VI 2023	VI 2023 V 2023	I - VI 2022	I - VI 2023	I - VI 2023 I - VI 2022
UKUPNO	96.511	97.308	100,8	870.483	498.152	57,2	190.993	198.001	103,7	1.210.770	979.899	80,9
ZEMLJE EU	69.673	70.191	100,7	723.181	356.366	49,3	96.555	106.612	110,4	485.821	591.372	121,7
Austrija	1.244	1.182	95,0	13.155	9.136	69,4	3.025	3.201	105,8	12.482	19.573	156,8
Belgija	86	182	211,6	17.883	1.012	5,7	4.088	4.712	115,3	24.317	21.025	86,5
Bugarska	5	-	-	1.162	159	13,7	176	936	531,8	3.612	2.931	81,1
Češka	2	118	-	10.379	738	7,1	2.094	1.989	95,0	8.843	11.021	124,6
Kipar	285	175	61,4	885	871	98,4	8	7	87,5	29	45	155,2
Danska	77	82	106,5	244	543	222,5	1.619	2.331	144,0	4.521	10.310	228,0
Estonija	-	-	-	-	-	-	35	141	402,9	646	980	151,7
Finska	491	497	101,2	27	1.178	-	83	38	45,8	775	716	92,4
Francuska	332	352	106,0	12.965	2.286	17,6	4.640	4.775	102,9	20.750	34.888	168,1
Grčka	354	25	7,1	236	651	275,8	1.836	1.693	92,2	7.949	8.614	108,4
Hrvatska	23.347	17.154	73,5	104.608	129.892	124,2	22.065	20.849	94,5	93.414	128.520	137,6
Irska	-	-	-	-	-	-	1.433	1.711	119,4	7.084	9.771	137,9
Italija	21.649	24.112	111,4	315.065	74.972	23,8	13.026	12.660	97,2	56.845	69.433	122,1
Latvija (Letonija)	-	-	-	-	-	-	44	18	40,9	280	206	73,6
Litvanija	-	-	-	-	-	-	483	374	77,4	2.072	2.114	102,0
Luksemburg	-	-	-	67	-	-	8	2	25,0	115	164	142,6
Mađarska	472	551	116,7	15.882	2.986	18,8	1.254	1.925	153,5	7.561	8.076	106,8
Malta	-	-	-	7	-	-	2	3	150,0	20	119	595,0
Nizozemska	103	26	25,2	2.760	414	15,0	2.257	1.691	74,9	10.826	16.372	151,2
Njemačka	15.601	18.921	121,3	114.603	94.004	82,0	22.789	29.419	129,1	118.532	140.871	118,8
Poljska	1.242	837	67,4	49.028	14.014	28,6	4.685	6.339	135,3	30.886	34.267	110,9
Portugal	-	-	-	34.788	-	-	57	178	312,3	2.070	1.034	50,0
Rumunija	1.775	2.650	149,3	6.287	7.422	118,1	1.185	1.717	144,9	11.793	10.845	92,0
Slovačka	156	830	532,1	12.741	1.874	14,7	897	1.007	112,3	5.698	5.866	102,9
Slovenija	515	435	84,5	5.555	3.291	59,2	5.243	4.512	86,1	28.733	28.520	99,3
Španija	1.578	1.291	81,8	1.540	8.024	521,0	2.765	3.738	135,2	19.550	19.934	102,0
Švedska	359	771	214,8	3.314	2.899	87,5	758	646	85,2	6.372	5.157	80,9
Ujedinjeno Kraljevstvo	-	-	-	-	-	-	-	-	-	46	-	-

VANJSKA TRGOVINA

IZVOZ PO ZEMLJAMA PO GEOGRAFSKIM ZONAMA
u 000 KMUVOZ PO ZEMLJAMA PO GEOGRAFSKIM ZONAMA
U 000 KM

	V 2023	VI 2023	VI 2023 V 2023	I - VI 2022	I - VI 2023	I - VI 2023 I - VI 2022	V 2023	VI 2023	VI 2023 V 2023	I - VI 2022	I - VI 2023	I - VI 2023 I - VI 2022
ZEMLJE EFTE	5.600	5.005	89,4	15.667	25.230	161,0	1.641	1.815	110,6	18.243	10.181	55,8
Island	-	-	-	-	-	-	3	5	166,7	166	118	71,1
Lihtenštajn	485	787	162,3	3.725	3.838	103,0	1.204	1.162	96,5	6.499	6.877	105,8
Norveška	5.108	4.218	82,6	8.743	21.269	243,3	372	440	118,3	9.871	2.806	28,4
Švicarska	7	-	-	3.199	123	3,8	62	208	335,5	1.707	380	22,3
OSTALE EVROPSKE ZEMLJE	10.196	11.567	113,4	92.681	66.429	71,7	46.902	48.141	102,6	109.489	185.193	169,1
Albanija	4.231	4.032	95,3	13.998	24.134	172,4	79	142	179,7	666	809	121,5
Crna Gora	108	-	-	603	140	23,2	124	10	8,1	81	291	359,3
Kosovo	1.055	990	93,8	948	6.035	636,6	1.474	930	63,1	6.045	7.525	124,5
Sjeverna Makedonija	401	149	37,2	296	1.015	342,9	23.194	23.665	102,0	2.580	50.513	-
Ruska Federacija	2.617	3.750	143,3	51.749	21.510	41,6	15.713	16.876	107,4	65.429	85.355	130,5
Srbija	830	1.354	163,1	21.094	8.742	41,4	5.209	5.422	104,1	29.670	32.107	108,2
Turska	122	99	81,1	241	440	182,6	861	937	108,8	3.834	6.828	178,1
Ostale zemlje	832	1.193	143,4	3.752	4.413	117,6	248	159	64,1	1.184	1.765	149,1
AFRIKA	641	2.312	360,7	6.192	8.342	134,7	503	567	112,7	2.504	3.122	124,7
ZEMLJE SJEVERNE AFRIKE	111	126	113,5	5.532	363	6,6	260	526	202,3	1.783	2.305	129,3
OSTALE AFRIČKE ZEMLJE	530	2.186	412,5	660	7.979	-	243	41	16,9	721	817	113,3
AMERIKA	8.491	7.167	84,4	26.025	34.646	133,1	5.540	6.444	116,3	35.072	35.828	102,2
ZEMLJE SJEVERNE AMERIKE	6.553	4.687	71,5	19.129	21.014	109,9	3.354	3.311	98,7	17.777	20.597	115,9
Kanada	-	-	-	45	-	-	26	59	226,9	430	224	52,1
SAD	6.553	4.687	71,5	19.084	21.014	110,1	3.328	3.252	97,7	17.347	20.373	117,4
Ostale zemlje	-	-	-	-	-	-	-	-	-	-	-	-
ZEMLJE CENTRALNE AMERIKE I KARIBA	1.612	2.330	144,5	6.422	10.397	161,9	303	446	147,2	2.298	2.064	89,8
ZEMLJE JUŽNE AMERIKE	326	150	46,0	474	3.235	682,5	1.883	2.687	142,7	14.997	13.167	87,8
AZIJA	1.910	1.037	54,3	6.701	6.857	102,3	39.727	34.419	86,6	559.573	153.108	27,4
ZEMLJE BLISKOG I SREDNJEG ISTOKA	1.272	382	30,0	3.344	3.497	104,6	149	938	629,5	22.889	1.826	8,0
OSTALE ZEMLJE AZIJE	638	655	102,7	3.357	3.360	100,1	39.578	33.481	84,6	536.684	151.282	28,2
Indija	409	340	83,1	856	2.079	242,9	31.228	21.658	69,4	466.402	85.076	18,2
Japan	-	-	-	3	1	33,3	722	1.111	153,9	4.575	5.531	120,9
Kina	34	55	161,8	1.331	163	12,2	5.750	8.664	150,7	54.303	45.369	83,5
Malezija	-	-	-	12	-	-	193	180	93,3	570	812	142,5
Ostale zemlje	195	260	133,3	1.155	1.117	96,7	1.685	1.868	110,9	10.834	14.494	133,8
ZEMLJE OKEANIJE I POLARNOG REGIONA	-	29	-	36	128	355,6	2	3	150,0	6	40	666,7
AUSTRALIJA I NOVI ZELAND	-	29	-	36	128	355,6	2	3	150,0	6	36	600,0
Australija	-	-	-	6	69	-	2	3	150,0	4	35	875,0
Novi Zeland	-	29	-	30	59	196,7	-	-	-	2	1	50,0
Ostale zemlje	-	-	-	-	-	-	-	-	-	-	-	-
OSTALE ZEMLJE OKEANIJE I POLARNOG REGIONA	-	-	-	-	-	-	-	-	-	-	4	-
Neraspoređeno	-	-	-	-	154	-	123	-	-	62	1.055	-

Izvor : Baza podataka Uprave za indirektno / neizravno oporezivanje BiH

Prethodni podaci

TURIZAM

TURISTIČKI PROMET ZA JUNI / LIPANJ 2023. GODINE
KAPACITETI, TURISTI I NOĆENJA

	Dolasci turista				Noćenja turista			
	VI 2023	VI 2023 VI 2022	I - VI 2023	I - VI 2023 I - VI 2022	VI 2023	VI 2023 VI 2022	I - VI 2023	I - VI 2023 I - VI 2022

DOLASCI I NOĆENJA TURISTA

UKUPNO	29.952	121,0	91.582	121,7	64.299	111,4	182.137	115,9
Domaći	9.166	81,7	32.759	86,9	18.551	75,9	62.368	83,3
Strani	20.786	153,6	58.823	156,8	45.748	137,3	119.769	145,5
BROJ LEŽAJA	6.878							

DOLASCI I NOĆENJA TURISTA PREMA VRSTAMA OBJEKATA

UKUPNO	29.952	121,0	91.582	121,7	64.299	111,4	182.137	115,9
Hoteli i sličan smještaj	29.052	124,4	89.099	123,8	62.815	115,1	178.061	118,4
Odmarališta i slični objekti za kraći odmor	724	53,9	2.269	72,2	1.304	42,3	3.820	57,2
Kampovi i prostori za kampiranje	176	293,3	214	240,5	180	183,7	256	179,0
Ostali smještaj	-	-	-	-	-	-	-	-
DOMAĆI	9.166	81,7	32.759	86,9	18.551	75,9	62.368	83,3
Hoteli i sličan smještaj	8.626	83,7	31.243	88,4	17.540	79,0	59.759	85,4
Odmarališta i slični objekti za kraći odmor	442	49,5	1.404	60,7	913	41,7	2.485	51,8
Kampovi i prostori za kampiranje	98	-	112	287,2	98	245,0	124	165,3
Ostali smještaj	-	-	-	-	-	-	-	-
STRANI	20.786	153,6	58.823	156,8	45.748	137,3	119.769	145,5
Hoteli i sličan smještaj	20.426	156,6	57.856	157,9	45.275	139,9	118.302	147,2
Odmarališta i slični objekti za kraći odmor	282	62,5	865	104,1	391	43,8	1.335	70,8
Kampovi i prostori za kampiranje	78	195,0	102	204,0	82	141,4	132	194,1
Ostali smještaj	-	-	-	-	-	-	-	-

DOLASCI I NOĆENJA TURISTA PREMA NAČINU DOLASKA

	Individualno				Organizirano			
	dolasci turista		noćenje turista		dolaci turista		noćenje turista	
	VI 2023	Struktura %	VI 2023	Struktura %	VI 2023	Struktura %	VI 2023	Struktura %
UKUPNO	17.338	57,9	33.851	52,6	12.614	42,1	30.448	47,4
Domaći	6.249	36,0	12.002	35,5	2.917	23,1	6.549	21,5
Strani	11.089	64,0	21.849	64,5	9.697	76,9	23.899	78,5

SVRHA DOLASKA TURISTA

	Poslovno				Ostalo			
	dolasci turista		noćenje turista		dolaci turista		noćenje turista	
	VI 2023	Struktura %	VI 2023	Struktura %	VI 2023	Struktura %	VI 2023	Struktura %
UKUPNO	4.524	15,1	9.251	14,4	25.428	84,9	55.048	85,6
Domaći	2.671	59,0	5.874	63,5	6.495	25,5	12.677	23,0
Strani	1.853	41,0	3.377	36,5	18.933	74,5	42.371	77,0

TURIZAM

DOLASCI I NOĆENJA TURISTA PO ZEMLJAMA PREBIVALIŠTA

	Dolasci turista				Noćenje turista			
	VI 2023	<u>VI 2023</u> VI 2022	I - VI 2023	<u>I - VI 2023</u> I - VI 2022	VI 2023	<u>VI 2023</u> VI 2022	I - VI 2023	<u>I - VI 2023</u> I - VI 2022
UKUPNO STRANI	20.786	153,6	58.823	156,8	45.748	137,3	119.769	145,5
Albanija	69	-	225	164,2	380	-	616	293,3
Austrija	375	123,0	1.482	157,7	623	100,2	2.726	171,3
Belgija	196	75,7	611	119,6	551	99,5	1.733	167,1
Bugarska	59	-	419	247,9	62	238,5	576	209,5
Crna Gora	147	108,9	882	137,2	230	104,6	1.444	144,0
Češka	219	111,2	414	110,7	317	76,8	610	94,6
Danska	69	93,2	198	70,5	639	215,9	1.097	203,2
Estonija	50	-	63	-	134	-	147	-
Finska	37	108,8	82	57,3	75	121,0	149	44,9
Francuska	1.205	105,2	3.302	125,0	4.583	115,9	11.018	118,6
Grčka	224	-	380	-	375	-	682	-
Nizozemska	964	131,0	2.334	169,1	3.474	134,5	7.559	155,5
Hrvatska	2.139	116,4	9.971	128,4	3.674	117,2	16.799	130,7
Irska	124	49,0	584	111,2	500	59,2	2.517	135,7
Island	1	4,0	6	20,0	1	2,3	18	36,7
Italija	733	107,5	2.320	147,6	1.690	133,8	5.485	157,3
Kipar	-	-	36	-	-	-	91	-
Latvija	43	-	87	-	285	-	367	-
Litvanija	8	17,0	30	34,1	15	6,8	41	14,2
Luksemburg	8	57,1	14	46,7	19	95,0	29	52,7
Mađarska	353	138,4	1.032	155,9	844	142,6	2.333	139,5
Sjeverna Makedonija	161	277,6	390	133,6	261	219,3	767	98,7
Malta	35	-	36	-	48	-	51	-
Norveška	57	154,1	362	204,5	102	108,5	885	200,7
Njemačka	1.025	134,5	2.578	129,3	2.362	115,8	5.008	116,9
Polska	2.100	126,1	3.654	140,7	7.313	130,2	11.517	143,8
Portugal / Portugalija	117	93,6	211	55,5	151	93,2	319	34,2
Rumunija / Rumunjska	145	157,6	443	227,2	262	242,6	774	229,0
Rusija	95	197,9	398	238,3	178	101,1	614	175,9
Slovačka	154	256,7	520	-	478	-	1.386	-
Slovenija	682	89,4	2.090	117,9	1.885	111,7	4.463	137,5
Srbija	368	88,3	1.952	115,9	734	74,5	3.644	113,3
Španija / Španjolska	598	144,4	1.059	85,8	1.917	131,2	3.323	84,8
Švajcarska / Švicarska	219	159,9	576	117,8	341	143,9	1.007	117,4
Švedska	142	75,5	404	126,3	346	60,9	840	107,3
Turska	2.009	-	3.243	-	2.136	-	3.788	253,0
Ujedinjeno Kraljevstvo	294	93,9	729	100,7	665	92,0	1.857	118,2
Ukrajina	73	228,1	137	163,1	97	142,7	221	160,1
Ostale evropske zemlje	8	11,6	77	18,6	15	9,8	262	32,6
Egipat	27	-	29	-	47	-	51	-

TURIZAM

DOLASCI I NOĆENJA TURISTA PO ZEMLJAMA PREBIVALIŠTA

	Dolasci turista				Noćenje turista			
	VI 2023	<u>VI 2023</u> VI 2022	I - VI 2023	<u>I - VI 2023</u> I - VI 2022	VI 2023	<u>VI 2023</u> VI 2022	I - VI 2023	<u>I - VI 2023</u> I - VI 2022
Južnoafrička Republika	7	-	18	-	10	-	26	-
Ostale afričke zemlje	32	-	57	211,1	37	154,2	173	203,5
Kanada	145	-	385	273,1	235	270,1	690	284,0
SAD	923	187,6	2.208	146,9	1.680	184,6	4.556	155,2
Ostale sjeverno - američke zemlje	14	-	51	75,0	24	-	125	53,4
Brazil	120	184,6	280	132,7	136	86,6	379	89,0
Ostale zemlje Južne i Srednje Amerike	327	265,9	746	169,6	572	228,8	1.358	162,4
Bahrein	22	29,0	82	50,3	43	28,5	146	41,8
Indija	40	166,7	223	-	105	244,2	421	221,6
Iran	1	25,0	6	66,7	1	20,0	6	54,6
Izrael	237	-	485	-	329	-	743	260,7
Japan	102	-	281	-	150	-	421	-
Južna Koreja	1.640	-	5.067	-	2.048	-	6.141	-
Katar	17	188,9	28	82,4	26	162,5	37	56,9
Narodna republika Kina	655	-	1.638	-	694	-	1.878	-
Kuvajt	98	222,7	161	154,8	160	192,8	269	161,1
Malezija	37	27,0	574	103,4	39	24,2	597	101,2
Oman	82	80,4	188	81,0	129	63,9	297	71,9
Saudijska Arabija	184	81,1	479	59,6	304	71,7	834	59,8
Ujedinjeni Arapski Emirati	121	124,7	404	96,2	239	159,3	764	114,0
Ostale azijske zemlje	389	175,2	1.456	-	529	129,3	2.007	285,1
Australija	209	271,4	456	-	388	172,4	845	260,0
Novi Zeland	6	75,0	28	200,0	13	72,2	41	100,0
Ostale zemlje Okeanije	46	-	162	-	48	-	201	-

ZAPADNOHERCEGOVAČKI KANTON

PRIRODNO KRETANJE STANOVNIŠTVA I BRAKOVI

PRIRODNO KRETANJE STANOVNIŠTVA I BRAKOVI PO MJESTU UOBIČAJENOG STANOVANJA

Općina	Ukupno rođeni	Živorodeni			Mrtvo-rođeni	Mjesto porođaja			Umrli			Od toga						Zaključeni brakovi	Razvedeni brakovi
		ukupno	po spolu			u zdravstvenoj ustanovi	na drugom mjestu		ukupno	po spolu		umrla dojenčad			nasilne smrti				
			muški	ženski			sa stručnom pomoći	bez stručne pomoći		muški	ženski	ukupno	muški	ženski	ukupno	muški	ženski		

Za mjesec juni / lipanj 2023. godine - prvi rezultati

UKUPNO	82	82	42	40	-	81	1	-	42	27	15	-	-	-	-	-	-	53	1
Grad Ljubuški	27	27	12	15	-	27	-	-	18	13	5	-	-	-	-	-	-	19	1
Grad Široki Brijeg	29	29	15	14	-	29	-	-	14	9	5	-	-	-	-	-	-	17	-
Grude	10	10	4	6	-	10	-	-	5	1	4	-	-	-	-	-	-	9	-
Posušje	16	16	11	5	-	15	1	-	5	4	1	-	-	-	-	-	-	8	-

Za period januar / siječanj - juni / lipanj 2023. godine - prvi rezultati

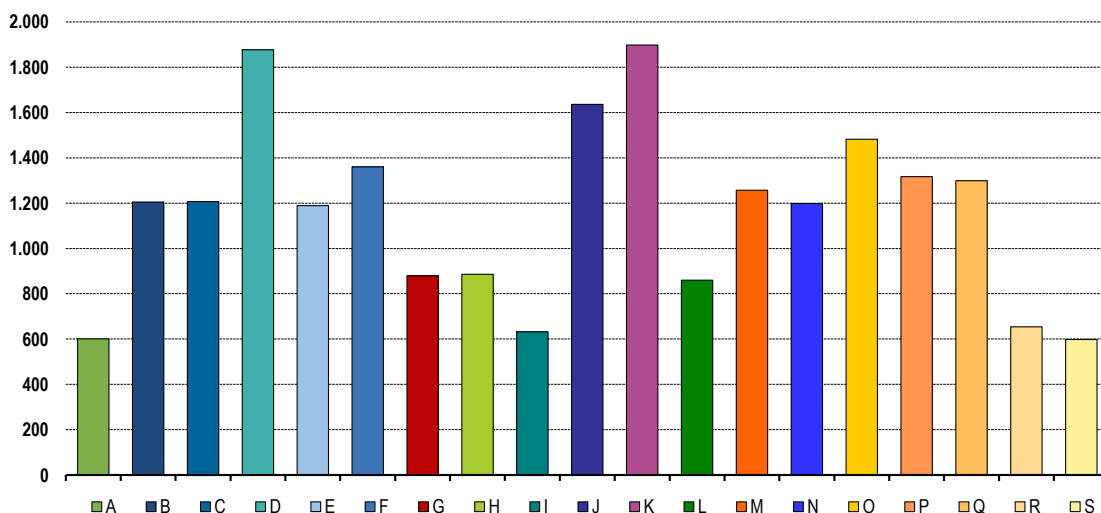
UKUPNO	375	375	195	180	-	365	10	-	400	208	192	-	-	-	2	1	1	233	17
Grad Ljubuški	85	85	43	42	-	85	-	-	141	71	70	-	-	-	-	-	-	59	11
Grad Široki Brijeg	163	163	86	77	-	159	4	-	132	66	66	-	-	-	-	-	-	82	2
Grude	51	51	29	22	-	49	2	-	68	37	31	-	-	-	1	-	1	38	3
Posušje	76	76	37	39	-	72	4	-	59	34	25	-	-	-	1	1	-	54	1

PLAĆE

PROSJEČNA MJESEČNA ISPLAĆENA NETO I BRUTO PLAĆA ZAPOSLENIH PO PODRUČJIMA KD BiH 2010

	Prosječna neto plaća u KM					Prosječna bruto plaća u KM				
	Ø 2022	V 2023	VI 2023	Index VI 2023 Ø 2022	Index VI 2023 V 2023	Ø 2022	V 2023	VI 2023	Index VI 2023 Ø 2022	Index VI 2023 V 2023
UKUPNO	1.002	1.141	1.133	113,1	99,3	1.550	1.768	1.752	113,0	99,1
A Poljoprivreda, šumarstvo i ribolov	584	595	601	102,9	101,0	868	888	896	103,2	100,9
B Vađenje ruda i kamena	1.132	1.206	1.205	106,4	99,9	1.742	1.861	1.861	106,8	100,0
C Prerađivačka industrija	1.061	1.232	1.207	113,8	98,0	1.654	1.912	1.871	113,1	97,9
D Proizvodnja i snabdijevanje električnom energijom, plinom, parom i klimatizacija	1.673	2.006	1.877	112,2	93,6	2.594	3.131	2.923	112,7	93,4
E Snabdijevanje vodom; uklanjanje otpadnih voda, upravljanje otpadom te djelatnosti sanacije okoliša	1.120	1.208	1.189	106,2	98,4	1.725	1.872	1.840	106,7	98,3
F Građevinarstvo	947	1.415	1.360	143,6	96,1	1.473	2.169	2.082	141,3	96,0
G Trgovina na veliko i na malo; popravak motornih vozila i motocikala	811	880	879	108,4	99,9	1.250	1.356	1.347	107,8	99,3
H Prijevoz i skladištenje	787	886	886	112,6	100,0	1.209	1.368	1.369	113,2	100,1
I Djelatnosti pružanja smještaja te pripreme i usluživanja hrane (hotelijerstvo i ugostiteljstvo)	569	649	632	111,1	97,4	857	985	957	111,7	97,2
J Informacije i komunikacije	1.626	1.736	1.636	100,6	94,2	2.525	2.705	2.538	100,5	93,8
K Finansijske djelatnosti i djelatnosti osiguranja	1.431	1.848	1.898	132,6	102,7	2.231	2.895	2.975	133,3	102,8
L Poslovanje nekretninama	891	859	860	96,5	100,1	1.370	1.326	1.327	96,9	100,1
M Stručne, naučne i tehničke djelatnosti	1.222	1.277	1.257	102,9	98,4	1.849	1.991	2.001	108,2	100,5
N Administrativne i pomoćne uslužne djelatnosti	1.076	1.322	1.198	111,3	90,6	1.684	2.062	1.861	110,5	90,3
O Javna uprava i odbrana; obavezno socijalno osiguranje	1.346	1.542	1.482	110,1	96,1	2.081	2.418	2.321	111,5	96,0
P Obrazovanje	1.061	1.183	1.317	124,1	111,3	1.633	1.829	2.044	125,2	111,8
Q Djelatnosti zdravstvene i socijalne zaštite	1.257	1.390	1.299	103,3	93,5	1.947	2.144	2.002	102,8	93,4
R Umjetnost, zabava i rekreacija	605	650	654	108,1	100,6	914	991	989	108,2	99,8
S Ostale uslužne djelatnosti	586	598	598	102,0	100,0	967	999	999	103,3	100,0

Prosječna neto plaća u KM, juni / lipanj 2023.



ZAKLANA STOKA I PERAD U II TROMJESEČJU 2023. GODINE

	Zaklano u II tromjesečju 2023.		
	broj grla	neto težina, t	randman, %
Goveda - ukupno	1.383	299,2	55,5
Telad starosti do 8 mjeseci	480	33,8	52,0
Junad starosti od 8 do 12 mjeseci	261	69,6	56,0
Krave	88	20,3	48,0
Bikovi	554	175,5	57,0
Ovce - ukupno	11.191	171,3	50,1
Janjad do 12 mjeseci starosti	8.788	122,3	51,0
Ovce	2.403	49,1	48,0
Svinje - ukupno	5.018	409,7	75,5
Svinje od 80 do 110 kg	2.908	214,4	75,0
Svinje preko 110 kg	2.110	195,3	76,0

Napomena:

Broj zaklanih grla stoke po kategorijama ukoliko je manji od deset ne publikuje se.

PROIZVODNJA, PRODAJA I ZALIHE ŠUMSKIH SORTIMENATA

Juni / Lipanj 2023. godine

000 m³

	Proizvodnja				Prodaja		Zalihe (stanje krajem mjeseca)
	VI		I - VI		I - VI		
	2022	2023	2022	2023	2022	2023	2023
UKUPNO	72	169	772	882	772	882	-
Trupci četinarā/četinjača	8	15	17	268	17	268	-
Jamsko drvo četinarā/četinjača	26	16	82	231	82	231	-
Ostalo dugo drvo četinarā/četinjača	-	-	-	-	-	-	-
Prostorno drvo četinarā/četinjača	-	21	99	264	99	264	-
Trupci lišćara/listača	24	73	254	73	254	73	-
Jamsko drvo lišćara/listača	-	-	-	-	-	-	-
Ostalo dugo drvo lišćara/listača	-	-	-	-	-	-	-
Prostorno drvo lišćara/listača	-	-	-	-	-	-	-
Ogrjevno drvo četinarā/četinjača	-	-	-	-	-	-	-
Ogrjevno drvo lišćara/listača	14	44	320	46	320	46	-
Ostalo grubo obrađeno drvo ¹⁾	-	-	-	-	-	-	-

¹⁾ Uključuje sitno tehničko drvo, cijepane drvene motke i kolje

INDUSTRIJA

INDEKS OBIMA INDUSTRIJSKE PROIZVODNJE - UKUPNO
PREMA GIG, PODRUČJIMA I OBLASTIMA KD BiH 2010.

Juni / Lipanj 2023. godine

	<u>VI 2023</u> <u>Ø 2022</u>	<u>VI 2023</u> <u>V 2023</u>	<u>VI 2023</u> <u>VI 2022</u>	<u>I - VI 2023</u> <u>I - VI 2022</u>
INDUSTRIJA UKUPNO	101,2	95,7	99,1	98,8
PREMA GLAVNIM INDUSTRIJSKIM GRUPACIJAMA				
AL Intermedijalni proizvodi	107,0	97,8	102,4	101,0
BB Kapitalni proizvodi	116,3	112,4	132,7	87,3
CN Netrajni proizvodi za široku potrošnju	79,9	86,1	85,0	90,5
PREMA PODRUČJIMA I OBLASTIMA KD-a				
B VAĐENJE RUDA I KAMENA	105,7	96,1	137,3	71,0
07 Vađenje metalnih ruda	113,3	100,0	162,7	75,6
08 Vađenje ostalih ruda i kamena	61,1	67,7	51,0	50,2
C PRERAĐIVAČKA INDUSTRIJA	101,2	95,7	98,7	99,1
10 Proizvodnja prehrambenih proizvoda	124,9	94,6	112,2	119,6
11 Proizvodnja pića	107,1	125,3	77,4	76,9
15 Proizvodnja kože i srodnih proizvoda	80,7	66,6	104,7	87,6
16 Prerada drva i proizvoda od drva i pluta, osim namještaja; proizvodnja predmeta od slame i pletarskih materijala	145,9	148,6	119,1	71,2
17 Proizvodnja papira i proizvoda 'od papira	128,2	111,5	111,4	109,2
18 Štampanje i umnožavanje snimljenih zapisa	62,2	74,1	64,3	81,8
20 Proizvodnja hemikalija i hemijskih proizvoda	112,5	111,9	133,9	106,2
22 Proizvodnja proizvoda od gume i plastičnih masa	92,7	87,2	86,3	103,9
23 Proizvodnja ostalih nemetalnih mineralnih proizvoda	129,2	101,3	112,8	109,7
24 Proizvodnja baznih metala	87,5	91,0	89,2	86,0
25 Proizvodnja gotovih metalnih proizvoda, osim mašina i opreme mineralnih proizvoda	97,7	148,9	79,7	90,1
27 Proizvodnja električne opreme	102,6	93,2	102,0	100,7
28 Proizvodnja mašina i uređaja, d. n.	69,4	69,1	66,1	76,2
29 Proizvodnja motornih vozila, prikolica i poluprikolica	198,8	100,0	-	158,7

-* Indeks veći od 300,0

VANJSKA TRGOVINA

IZVOZ PO PODRUČJIMA KLASIFIKACIJE
DJELATNOSTI KD BiH
U 000 KMUVOZ PO PODRUČJIMA KLASIFIKACIJE
DJELATNOSTI KD BiH 2010
U 000 KM

u 000 KM

	V 2023	VI 2023	VI 2023 V 2023	I - VI 2022	I - VI 2023	I - VI 2023 I - VI 2022	V 2023	VI 2023	VI 2023 V 2023	I - VI 2022	I - VI 2023	I - VI 2023 I - VI 2022
UKUPNO	115.424	102.800	89,1	609.453	693.510	113,8	222.890	240.077	107,7	1.214.259	1.327.162	109,3
A Poljoprivreda, šumarstvo i ribarstvo	586	806	137,4	2.402	3.414	142,1	6.962	6.223	89,4	38.219	45.922	120,2
B Vadenje ruda i kamena	65	65	100,5	669	30.975	-	307	398	129,8	1.702	1.933	113,5
c Prerađivačka industrija	107.135	97.308	90,8	559.856	614.877	109,8	214.777	232.679	108,3	1.165.205	1.274.332	109,4
D Proizvodnja i snadbijevanje električnom energijom, gasom /plinom parom i klimatizacija	2.405	786	32,7	-	14.281	-	133	126	94,1	-	676	-
Ostalo	5.232	3.835	73,3	45.482	29.962	65,9	711	652	91,7	4.866	4.300	88,4
Nerazvrstano po kategorijama	-	-	-	1.044	-	-	-	-	-	4.266	-	-

Izvor: Baza podataka Uprava za indirektno / neizravno oporezivanje BiH

Prethodni podaci

IZVOZ PO SEKTORIMA I ODSJECIMA
SMTK - Rev. 4
u 000 KMUVOZ PO SEKTORIMA I ODSJECIMA
SMTK - Rev. 4
u 000 KM

u 000 KM

	V 2023	VI 2023	VI 2023 V 2023	I - VI 2022	I - VI 2023	I - VI 2023 I - VI 2022	V 2023	VI 2023	VI 2023 V 2023	I - VI 2022	I - VI 2023	I - VI 2023 I - VI 2022
UKUPNO	115.424	102.800	89,1	609.453	693.510	113,8	222.890	240.077	107,7	1.214.259	1.327.162	109,3
0 HRANA I ŽIVE ŽIVOTINJE	2.554	2.821	110,5	8.156	14.086	172,7	40.816	43.474	106,5	222.872	264.666	118,8
00 Žive životinje	-	-	-	-	-	-	2.141	2.255	105,3	5.670	9.396	165,7
01 Meso i mesne preradevine	-	135	-	19	146	768,4	5.796	7.140	123,2	26.238	35.494	135,3
02 Mlijeko, mliječne preradevine i jaja	500	558	111,6	2.817	3.125	110,9	4.411	4.892	110,9	25.604	26.994	105,4
03 Ribe, vodozemci i njihove preradevine	141	87	61,7	628	720	114,6	1.728	957	55,4	12.716	10.390	81,7
04 Žitarice i proizvodi od žitarica	684	488	71,3	155	2.520	-	6.940	6.441	92,8	33.821	41.041	121,3
05 Voće i povrće	926	1.258	135,9	4.009	5.616	140,1	5.815	5.706	98,1	36.070	42.947	119,1
06 Šećer, šećerne preradevine i med	2	2	100,0	3	15	500,0	1.525	1.505	98,7	7.920	8.980	113,4
07 Kafa, čaj, kakao i začini	-	25	-	51	63	123,5	5.560	6.299	113,3	31.986	39.914	124,8
08 Hrana za životinje	-	11	-	62	18	29,0	1.335	1.628	121,9	8.245	10.499	127,3
09 Ostali jestivi proizvodi	301	257	85,4	412	1.863	452,2	5.565	6.651	119,5	34.602	39.011	112,7
1 PIĆA I DUHAN	313	501	160,1	1.431	1.361	95,1	8.373	8.201	97,9	34.388	42.274	122,9
11 Pića	313	501	160,1	1.431	1.361	95,1	8.373	8.140	97,2	34.370	42.213	122,8
12 Duhan i proizvodi od duhana	-	-	-	-	-	-	-	61	-	18	61	338,9
2 SIROVE MATERIJNE NEJESTIVE, OSIM GORIVA	1.029	780	75,8	14.837	5.969	40,2	1.020	673	66,0	8.786	9.459	107,7
21 Sirove kože i sirovo krzno	-	-	-	-	-	-	-	-	-	-	-	-
22 Uljano sjeme i plodovi	14	20	142,9	94	97	103,2	506	86	17,0	2.228	1.963	88,1
23 Sirovi i sintetički kaučuk	-	-	-	15	3	20,0	1	10	-	7	26	371,4
24 Drvo i pluta	105	65	61,9	377	524	139,0	-	1	-	102	90	88,2
25 Celuloza i papirni otpaci	10	-	-	68	41	60,3	-	-	-	1.785	2.666	149,4
26 Sirova tekstilna vlakna i njihovi otpaci	-	-	-	-	-	-	8	13	162,5	53	62	117,0
27 Prirodna đubriva i minerali osim goriva	37	49	132,4	177	236	133,3	369	426	115,4	2.086	2.412	115,6
28 Metalne rude i otpaci metala	837	623	74,4	13.917	4.852	34,9	-	-	-	-	-	-
29 Sirovina biljne i životinjske, ostale	26	23	88,5	189	216	114,3	136	137	100,7	2.525	2.240	88,7

VANJSKA TRGOVINA

IZVOZ PO SEKTORIMA I ODSJECIMA
SMTK - Rev. 4
u 000 KMUVOZ PO SEKTORIMA I ODSJECIMA
SMTK - Rev. 4
u 000 KM

	V 2023	VI 2023	VI 2023 V 2023	I - VI 2022	I - VI 2023	I - VI 2023 I - VI 2022	V 2023	VI 2023	VI 2023 V 2023	I - VI 2022	I - VI 2023	I - VI 2023 I - VI 2022
3 MINERALNA GORIVA, MAZIVA I SRODNI PROIZVODI	2.657	1.448	54,5	3.155	57.197	-	3.574	3.743	104,7	15.304	19.499	127,4
32 Ugalj, koks i briketi	29	16	55,2	2.769	40.845	-	40	39	97,5	645	503	78,0
33 Nafta i derivati od nafte	223	646	289,7	386	2.071	536,5	3.401	3.577	105,2	14.657	18.318	125,0
34 Prirodni i industrijski gas	-	-	-	-	-	-	-	1	-	2	2	100,0
35 Električna energija	2.405	786	32,7	-	14.281	-	133	126	94,7	-	676	-
4 ULJA, MASTI I VOSKOVI ŽIVOTINJSKOG ILI BILJNOG PORIJEKLA	-	-	-	5	-	-	1.886	2.063	109,4	12.919	11.171	86,5
41 Životinjska ulja i masti	-	-	-	-	-	-	68	146	214,7	293	454	154,9
42 Biljna ulja i masti, sirova i rafinirana	-	-	-	5	-	-	1.808	1.899	105,0	12.507	10.591	84,7
43 Prerađena biljna i životinjska ulja i masnoće	-	-	-	-	-	-	10	18	180,0	119	126	105,9
5 HEMIJSKI / KEMIJSKI PROIZVODI	5.934	6.366	107,3	33.141	37.163	112,1	27.600	29.482	106,8	169.999	162.507	95,6
51 Organske hemikalije / kemikalije	-	7	-	40	7	17,5	1.294	1.660	128,3	9.872	7.980	80,8
52 Anorganske hemikalije / kemikalije	-	-	-	2	2	100,0	190	264	138,9	1.096	981	89,5
53 Boje i štavila	72	87	120,8	367	410	111,7	2.459	2.540	103,3	11.572	12.415	107,3
54 Medicinski i farmaceutski proizvodi	-	-	-	-	-	-	118	214	181,4	675	756	112,0
2 55 Toaletni proizvodi i proizvodi za čišćenje	2.708	2.849	105,2	14.374	16.639	115,8	9.535	9.989	104,8	50.294	55.834	111,0
56 Vještačka đubriva	6	4	66,7	141	129	91,5	252	57	22,6	9.872	2.335	23,7
57 Plastične mase u primarnim oblicima	13	13	100,0	452	232	51,3	6.699	7.896	117,9	52.063	43.269	83,1
58 Plastične mase, ne-primarni oblici	1.463	1.317	90,0	9.625	8.723	90,6	2.825	3.013	106,7	14.318	17.398	121,5
59 Ostale hemikalije / kemikalije	1.672	2.089	124,9	8.140	11.021	135,4	4.228	3.849	91,0	20.237	21.539	106,4
6 INDUSTRIJSKI PROIZVODI, RAZVRSTANI UGLAVNOM PO VRSTI SIROVINA	39.965	34.872	87,3	233.675	228.025	97,6	85.901	82.585	96,1	518.225	491.362	94,8
61 Koža, krzno i proizvodi od kože i krzna	-	80	-	111	260	234,2	153	139	90,8	1.015	827	81,5
62 Guma i gumeni proizvodi	291	196	67,4	1.404	1.448	103,1	5.472	7.363	134,6	38.517	43.119	111,9
63 Proizvodi od drveta, osim namještaja	184	203	110,3	803	1.197	149,1	460	545	118,5	2.992	3.353	112,1
64 Papir, ljepenka i ostali slični proizvodi	6.860	6.760	98,5	30.311	39.188	129,3	9.843	9.528	96,8	74.538	63.080	84,6
65 Predivo, tkanine i tekstilni proizvodi	46	40	87,0	253	177	70,0	4.056	2.972	73,3	20.680	18.276	88,4
66 Proizvodi od nemetalnih minerala	2.037	2.266	111,2	9.466	11.717	123,8	4.680	4.994	106,7	26.950	26.662	98,9
67 Željezo i čelik	469	509	108,5	3.626	3.469	95,7	2.940	3.717	126,4	12.384	14.188	114,6
68 Obojeni metali	20.640	17.985	87,1	147.351	125.308	85,0	52.664	46.990	89,2	314.784	285.422	90,7
69 Metalni proizvodi	9.438	6.833	72,4	40.350	45.261	112,2	5.633	6.337	112,5	26.365	36.435	138,2
7 MAŠINE / STROJEVI I TRANSPORTNA SREDSTVA	53.169	46.996	88,4	254.612	290.749	114,2	43.532	59.711	137,2	170.379	265.823	156,0
71 Pogonske mašine i opreme	31	66	212,9	209	220	105,3	225	438	194,7	1.812	2.047	113,0
72 Mašine specijalizirane za određene industrije	148	91	61,5	1.575	3.445	218,7	7.748	3.081	39,8	17.647	22.378	126,8
73 Mašine za obradu metala	31	15	48,4	118	67	56,8	452	430	95,1	6.022	12.329	204,7
74 Ostale industrijske mašine i dijelovi	716	919	128,4	3.759	4.129	109,8	6.512	7.245	111,3	33.679	33.640	99,9
75 Kancelarijske mašine i mašine za automatsku obradu podataka	15	19	126,7	242	150	62,0	337	320	95,0	3.304	2.460	74,5
76 Telekomunikacijski aparati i aparati za snimanje zvuka	143	2	1,4	29	152	524,1	2.349	3.975	169,2	8.383	15.240	181,8
77 Električne mašine, aparati i uređaji	50.252	44.837	89,2	244.589	274.866	112,4	11.665	30.375	260,4	40.764	99.803	244,8
78 Drumska vozila	1.833	1.047	57,1	4.090	7.720	188,8	14.244	13.842	97,2	58.662	77.903	132,8
79 Ostala transportna vozila	-	-	-	1	-	-	-	5	-	106	23	21,7
8 RAZNI INDUSTRIJSKI PROIZVODI	9.803	9.016	92,0	59.397	58.960	99,3	10.188	10.145	99,6	57.341	60.401	105,3
81 Montažne zgrade, sanitarni, rasvjetni i grijajući uređaji	106	153	144,3	673	1.295	192,4	781	584	74,8	4.636	4.565	98,5
82 Namještaj i njegovi dijelovi	402	419	104,2	1.415	1.936	136,8	1.467	1.225	83,5	4.483	6.716	149,8
83 Torbe, tašne, neseseri i slični proizvodi	47	9	19,1	44	65	147,7	195	122	62,6	540	837	155,0
84 Odjeća	29	53	182,8	272	227	83,5	708	1.115	157,5	4.777	5.096	106,7
85 Obuća	421	303	72,0	2.038	1.883	92,4	1.348	975	72,3	7.558	7.314	96,8
87 Naučni i kontrolni instrumenti	32	24	75,0	196	213	108,7	413	592	143,3	3.507	3.106	88,6
88 Fotografski i optički proizvodi, satovi	3	9	300,0	61	20	32,8	94	104	110,6	2.315	974	42,1
89 Ostali industrijski proizvodi	8.763	8.046	91,8	54.698	53.321	97,5	5.182	5.428	104,8	29.525	31.793	107,7
9 Proizvodi, nerazvrstani po kategorijama	-	-	-	1.044	-	-	-	-	-	4.046	-	-

Izvor: Baza podataka Uprave za indirektno / neizravno oporezivanje BiH
Prethodni podaci

VANJSKA TRGOVINA

IZVOZ PREMA MEĐUNARODNOJ KLASIFIKACIJI
EKONOMSKE NAMJENE PROIZVODA (BEC) Rev. 4
u 000 KMUVOZ PREMA MEĐUNARODNOJ KLASIFIKACIJI
EKONOMSKE NAMJENE PROIZVODA (BEC) Rev. 4
u 000 KM

	V 2023	VI 2023	<u>VI 2023</u> V 2023	I - VI 2022	I - VI 2023	<u>I - VI 2023</u> I - VI 2022	V 2023	VI 2023	<u>VI 2023</u> V 2023	I - VI 2022	I - VI 2023	<u>I - VI 2023</u> I - VI 2022
UKUPNO	115.424	102.800	89,1	609.453	693.510	113,8	222.890	240.077	107,7	1.214.259	1.327.162	109,3
1. Hrana i pića	2.874	3.317	115,4	9.567	15.477	161,8	49.864	51.916	104,1	262.399	307.376	117,1
2. Industrijski materijali	83.638	77.047	92,1	485.343	481.908	99,3	97.527	93.966	96,3	607.045	555.377	91,5
3. Goriva i maziva	2.859	1.635	57,2	4.053	58.044	-	4.419	4.415	99,9	17.430	22.512	129,2
4. Kapitalni proizvodi (osim transportnih sredstava), dijelovi i pribor	8.732	5.366	61,5	23.743	38.620	162,7	29.983	45.298	151,1	105.818	189.581	179,2
5. Transportna sredstva, njihovi dijelovi i pribor	2.048	1.216	59,4	5.117	8.860	173,1	19.955	21.202	106,2	97.149	123.302	126,9
6. Proizvodi za široku potrošnju	15.273	14.219	93,1	80.074	90.601	113,1	21.027	23.271	110,7	119.923	128.384	107,1
7. Proizvodi, drugdje nspomenuti	-	-	-	1.556	-	-	115	9	7,8	4.495	630	14,0

Izvor: Baza podataka Uprave za indirektno / neizravno oporezivanje BiH
Prethodni podaci

IZVOZ PO ZEMLJAMA PO GEOGRAFSKIM ZONAMA
u 000 KMUVOZ PO ZEMLJAMA PO GEOGRAFSKIM ZONAMA
U 000 KM

	V 2023	VI 2023	<u>VI 2023</u> V 2023	I - VI 2022	I - VI 2023	<u>I - VI 2023</u> I - VI 2022	V 2023	VI 2023	<u>VI 2023</u> V 2023	I - VI 2022	I - VI 2023	<u>I - VI 2023</u> I - VI 2022
UKUPNO	115.424	102.800	89,1	609.453	693.510	113,8	222.890	240.077	107,7	1.214.259	1.327.162	109,3
ZEMLJE EU	101.666	88.020	86,6	518.315	571.510	110,3	139.617	140.347	100,5	785.516	846.584	107,8
Austrija	29.265	25.482	87,1	114.506	138.191	120,7	8.382	5.911	70,5	31.306	34.148	109,1
Belgija	301	648	215,3	1.276	1.420	111,3	1.684	2.073	123,1	9.865	12.342	125,1
Bugarska	5	-	-	604	307	50,8	1.112	768	69,1	4.601	5.084	110,5
Češka	2.807	1.150	41,0	8.188	9.309	113,7	1.606	1.594	99,3	7.434	12.787	172,0
Kipar	-	-	-	-	22	-	16	18	112,5	53	79	149,1
Danska	171	268	156,7	2.065	1.540	74,6	187	346	185,0	1.987	1.580	79,5
Estonija	-	-	-	-	-	-	11	3	27,3	2	84	-
Finska	-	-	-	-	-	-	336	355	105,7	821	2.077	253,0
Francuska	4.107	4.062	98,9	25.226	28.779	114,1	5.570	4.759	85,4	30.553	30.161	98,7
Grčka	55	-	-	5	1.137	-	626	450	71,9	3.518	3.771	107,2
Hrvatska	36.473	34.260	93,9	166.895	222.921	133,6	16.791	17.997	107,2	98.583	100.470	101,9
Irska	16	-	-	111	16	14,4	551	100	18,1	1.634	1.766	108,1
Italija	3.316	2.531	76,3	28.590	16.755	58,6	29.570	28.354	95,9	195.987	200.455	102,3
Latvija (Letonija)	-	-	-	38	-	-	69	40	58,0	272	341	125,4
Litvanija	6.440	3.944	61,2	26.850	33.695	125,5	209	189	90,4	995	1.158	116,4
Luksemburg	-	-	-	-	19	-	58	55	94,8	721	406	56,3
Mađarska	2.320	1.009	43,5	9.352	12.792	136,8	5.907	6.232	105,5	40.866	37.357	91,4
Malta	-	-	-	-	-	-	-	-	-	1	-	-
Nizozemska	532	872	163,9	3.152	7.283	231,1	2.725	3.477	127,6	21.564	22.416	104,0
Njemačka	7.961	7.013	88,1	75.251	51.972	69,1	40.426	37.357	92,4	191.462	216.882	113,3
Poljska	160	604	377,5	961	1.046	108,8	8.437	11.370	134,8	45.965	56.974	124,0
Portugal	-	-	-	-	-	-	341	97	28,4	1.667	1.979	118,7
Rumunija	145	80	55,2	887	956	107,8	2.666	2.466	92,5	13.557	15.933	117,5
Slovačka	253	338	133,6	3.134	1.675	53,4	2.120	4.036	190,4	11.429	14.388	125,9
Slovenija	7.289	5.571	76,4	50.766	41.053	80,9	7.102	8.417	118,5	48.450	43.907	90,6
Španija	44	30	68,2	434	244	56,2	2.256	2.302	102,0	14.215	21.484	151,1
Švedska	6	158	-	24	378	-	856	1.581	184,7	8.008	8.552	106,8
Ujedinjeno Kraljevstvo	-	-	-	-	-	-	3	-	-	-	3	-

VANJSKA TRGOVINA

IZVOZ PO ZEMLJAMA PO GEOGRAFSKIM ZONAMA
u 000 KMUVOZ PO ZEMLJAMA PO GEOGRAFSKIM ZONAMA
U 000 KM

	IZVOZ PO ZEMLJAMA PO GEOGRAFSKIM ZONAMA u 000 KM						UVOZ PO ZEMLJAMA PO GEOGRAFSKIM ZONAMA U 000 KM					
	V 2023	VI 2023	VI 2023 V 2023	I - VI 2022	I - VI 2023	I - VI 2023 I - VI 2022	V 2023	VI 2023	VI 2023 V 2023	I - VI 2022	I - VI 2023	I - VI 2023 I - VI 2022
ZEMLJE EFTE	650	1.344	206,8	6.516	6.827	104,8	1.695	1.041	61,4	6.308	9.874	156,5
Island	-	-	-	-	-	-	-	-	-	-	22	-
Lihtenštajn	165	706	427,9	2.633	2.422	92,0	-	-	-	48	3	6,3
Norveška	336	236	70,2	2.829	2.387	84,4	965	462	47,9	2.352	6.427	273,3
Švicarska	149	402	269,8	1.054	2.018	191,5	730	579	79,3	3.908	3.422	87,6
OSTALE EVROPSKE ZEMLJE	12.776	13.224	103,5	82.519	113.224	137,2	34.234	28.643	83,7	216.965	169.030	77,9
Albanija	4.951	5.592	112,9	28.163	29.554	104,9	1.960	2.590	132,1	17.079	6.387	37,4
Crna Gora	867	1.005	115,9	4.238	4.265	100,6	107	52	48,6	92	216	234,8
Kosovo	1.512	1.492	98,7	13.005	9.754	75,0	2.056	2.203	107,1	11.198	11.220	100,2
Sjeverna Makedonija	-	-	-	-	-	-	11.105	4.570	41,2	67.728	41.746	61,6
Ruska Federacija	5.393	4.974	92,2	34.364	68.834	200,3	9.361	10.721	114,5	41.621	58.623	140,8
Srbija	2	-	-	2.378	2	0,1	6.522	5.885	90,2	68.251	35.734	52,4
Turska	12	161	-	290	676	233,1	2.425	2.126	87,7	8.494	11.308	133,1
Ostale zemlje	39	-	-	81	139	171,6	698	496	71,1	2.502	3.796	151,7
AFRIKA	84	155	184,5	263	388	147,5	7.781	12.773	164,2	6.263	43.699	697,7
ZEMLJE SJEVERNE AFRIKE	-	140	-	100	177	177,0	7.481	12.335	164,9	4.827	41.986	869,8
OSTALE AFRIČKE ZEMLJE	84	15	17,9	163	211	129,4	300	438	146,0	1.436	1.713	119,3
AMERIKA	32	-	-	603	380	63,0	3.775	4.322	114,5	23.492	27.377	116,5
ZEMLJE SJEVERNE AMERIKE	32	-	-	603	380	63,0	1.722	2.412	140,1	11.064	14.959	135,2
Kanada	-	-	-	41	21	51,2	567	440	77,6	1.864	2.996	160,7
SAD	32	-	-	562	359	63,9	1.155	1.972	170,7	9.200	11.963	130,0
Ostale zemlje	-	-	-	-	-	-	-	-	-	-	-	-
ZEMLJE CENTRALNE AMERIKE I KARIBA	-	-	-	-	-	-	193	202	104,7	2.337	1.613	69,0
ZEMLJE JUŽNE AMERIKE	-	-	-	-	-	-	1.860	1.708	91,8	10.091	10.805	107,1
AZIJA	216	57	26,4	1.237	274	22,2	35.778	52.937	148,0	175.360	228.913	130,5
ZEMLJE BLISKOG I SREDNJEG ISTOKA	-	57	-	1.059	57	5,4	5.237	4.791	91,5	55.659	33.515	60,2
OSTALE ZEMLJE AZIJE	216	-	-	178	217	121,9	30.541	48.146	157,6	119.701	195.398	163,2
Indija	-	-	-	-	-	-	4.487	2.901	64,7	14.104	18.356	130,1
Japan	-	-	-	-	1	-	683	351	51,4	2.278	2.816	123,6
Kina	18	-	-	176	18	10,2	17.731	39.641	223,6	70.537	135.672	192,3
Malezija	-	-	-	-	-	-	240	436	181,7	1.000	1.495	149,5
Ostale zemlje	198	-	-	2	198	-	7.400	4.817	65,1	31.782	37.059	116,6
ZEMLJE OKEANIJE I POLARNOG REGIONA	-	-	-	-	-	-	7	9	128,6	83	70	84,3
AUSTRALIJA I NOVI ZELAND	-	-	-	-	-	-	7	9	128,6	83	69	83,1
Australija	-	-	-	-	-	-	4	8	200,0	79	63	79,7
Novi Zeland	-	-	-	-	-	-	3	1	33,3	4	5	125,0
Ostale zemlje	-	-	-	-	-	-	-	-	-	-	1	-
OSTALE ZEMLJE OKEANIJE I POLARNOG REGIONA	-	-	-	-	-	-	-	-	-	-	1	-
Neraspoređeno	-	-	-	-	907	-	3	5	166,7	272	1.615	593,8

Izvor : Baza podataka Uprave za indirektno / neizravno oporezivanje BiH

Prethodni podaci

TURIZAM

TURISTIČKI PROMET ZA JUNI / LIPANJ 2023. GODINE
KAPACITETI, TURISTI I NOĆENJA

	Dolasci turista				Noćenja turista			
	VI 2023	VI 2023 VI 2022	I - VI 2023	I - VI 2023 I - VI 2022	VI 2023	VI 2023 VI 2022	I - VI 2023	I - VI 2023 I - VI 2022

DOLASCI I NOĆENJA TURISTA

UKUPNO	1.133	143,8	4.263	115,6	1.688	137,8	7.343	105,9
Domaći	279	103,3	1.425	95,1	464	110,5	2.476	95,1
Strani	854	164,9	2.838	129,6	1.224	152,1	4.867	112,4
BROJ LEŽAJA	222							

DOLASCI I NOĆENJA TURISTA PREMA VRSTAMA OBJEKATA

UKUPNO	1.133	143,8	4.263	115,6	1.688	137,8	7.343	105,9
Hoteli i sličan smještaj	985	150,2	3.708	115,3	1.461	144,2	6.693	104,9
Odmarališta i slični objekti za kraći odmor	48	114,3	65	154,8	127	104,1	160	131,2
Kampovi i prostori za kampiranje	-	-	-	-	-	-	-	-
Ostali smještaj	100	111,1	490	114,0	100	111,1	490	114,0
DOMAĆI	279	103,3	1.425	95,1	464	110,5	2.476	95,1
Hoteli i sličan smještaj	212	117,8	1.196	99,8	374	147,8	2.224	99,9
Odmarališta i slični objekti za kraći odmor	27	77,1	29	82,9	50	44,6	52	46,4
Kampovi i prostori za kampiranje	-	-	-	-	-	-	-	-
Ostali smještaj	40	72,7	200	75,5	40	72,7	200	75,5
STRANI	854	164,9	2.838	129,6	1.224	152,1	4.867	112,4
Hoteli i sličan smještaj	773	162,4	2.512	124,5	1.087	143,0	4.469	107,6
Odmarališta i slični objekti za kraći odmor	21	-	36	-	77	-	108	-
Kampovi i prostori za kampiranje	-	-	-	-	-	-	-	-
Ostali smještaj	60	171,4	290	175,8	60	171,4	290	175,8

DOLASCI I NOĆENJA TURISTA PREMA NAČINU DOLASKA

	Individualno				Organizirano			
	dolasci turista		noćenje turista		dolaci turista		noćenje turista	
	VI 2023	Struktura %	VI 2023	Struktura %	VI 2023	Struktura %	VI 2023	Struktura %
UKUPNO	1.057	93,3	1.525	90,3	76	6,7	163	9,7
Domaći	242	22,9	404	26,5	37	48,7	60	36,8
Strani	815	77,1	1.121	73,5	39	51,3	103	63,2

SVRHA DOLASKA TURISTA

	Poslovno				Ostalo			
	dolasci turista		noćenje turista		dolaci turista		noćenje turista	
	VI 2023	Struktura %	VI 2023	Struktura %	VI 2023	Struktura %	VI 2023	Struktura %
UKUPNO	252	22,2	445	26,4	881	77,8	1.243	73,6
Domaći	85	33,7	187	42,0	194	22,0	277	22,3
Strani	167	66,3	258	58,0	687	78,0	966	77,7

TURIZAM

DOLASCI I NOĆENJA TURISTA PO ZEMLJAMA PREBIVALIŠTA

	Dolasci turista				Noćenje turista			
	VI 2023	<u>VI 2023</u> VI 2022	I - VI 2023	<u>I - VI 2023</u> I - VI 2022	VI 2023	<u>VI 2023</u> VI 2022	I - VI 2023	<u>I - VI 2023</u> I - VI 2022
UKUPNO STRANI	854	164,9	2.838	129,6	1.224	152,1	4.867	112,4
Albanija	1	50,0	6	42,9	1	50,0	6	42,9
Austrija	11	157,1	44	93,6	13	65,0	82	54,3
Belgija	17	-	17	-	46	-	46	-
Bugarska	17	-	20	285,7	18	-	23	287,5
Crna Gora	-	-	35	120,7	-	-	75	125,0
Češka	3	100,0	16	123,1	3	60,0	37	97,4
Danska	-	-	2	-	-	-	4	-
Estonija	-	-	-	-	-	-	-	-
Finska	-	-	1	-	-	-	1	-
Francuska	1	14,3	28	254,6	1	14,3	72	-
Grčka	-	-	5	100,0	-	-	15	100,0
Nizozemska	-	-	3	33,3	-	-	7	77,8
Hrvatska	321	117,6	1.299	114,3	537	117,8	1.981	112,2
Irska	-	-	1	-	-	-	1	-
Island	-	-	-	-	-	-	-	-
Italija	5	35,7	73	72,3	8	34,8	332	104,4
Kipar	-	-	-	-	-	-	-	-
Latvija	-	-	-	-	-	-	-	-
Litvanija	-	-	2	-	-	-	2	-
Luksemburg	-	-	-	-	-	-	-	-
Mađarska	-	-	4	50,0	-	-	4	11,1
Sjeverna Makedonija	7	-	32	145,5	7	-	45	91,8
Malta	-	-	-	-	-	-	-	-
Norveška	-	-	16	-	-	-	29	241,7
Njemačka	42	105,0	138	103,0	102	200,0	325	125,0
Poljska	-	-	12	63,2	-	-	22	25,3
Portugal / Portugalija	-	-	2	16,7	-	-	4	3,9
Rumunija / Rumunjska	1	-	4	50,0	7	-	18	42,9
Rusija	1	-	10	71,4	2	-	19	9,3
Slovačka	-	-	-	-	-	-	-	-
Slovenija	21	38,9	134	68,4	22	32,4	227	66,8
Srbija	30	88,2	147	85,0	39	66,1	299	84,2
Španija / Španjolska	3	-	16	228,6	12	-	96	-
Švajcarska / Švicarska	-	-	5	20,8	-	-	6	9,5
Švedska	3	150,0	9	128,6	7	-	14	56,0
Turska	304	-	546	-	304	-	576	295,4
Ujedinjeno Kraljevstvo	1	-	12	133,3	1	-	18	180,0
Ukrajina	1	-	3	75,0	1	-	5	18,5
Ostale evropske zemlje	-	-	1	100,0	-	-	3	150,0
Egipat	-	-	1	-	-	-	1	-

TURIZAM

DOLASCI I NOĆENJA TURISTA PO ZEMLJAMA PREBIVALIŠTA

	Dolasci turista				Noćenje turista			
	VI 2023	<u>VI 2023</u> <u>VI 2022</u>	I - VI 2023	<u>I - VI 2023</u> <u>I - VI 2022</u>	VI 2023	<u>VI 2023</u> <u>VI 2022</u>	I - VI 2023	<u>I - VI 2023</u> <u>I - VI 2022</u>
Južnoafrička Republika	-	-	1	-	-	-	1	-
Ostale afričke zemlje	-	-	10	-	-	-	10	-
Kanada	1	-	9	-	13	-	83	-
SAD	11	-	20	-	23	153,3	44	244,4
Ostale sjeverno - američke zemlje	-	-	-	-	-	-	-	-
Brazil	-	-	-	-	-	-	-	-
Ostale zemlje Južne i Srednje Amerike	-	-	44	-	-	-	86	268,8
Bahrein	-	-	-	-	-	-	-	-
Indija	1	-	1	-	1	-	1	-
Iran	-	-	4	-	-	-	4	-
Izrael	-	-	-	-	-	-	-	-
Japan	-	-	-	-	-	-	-	-
Južna Koreja	-	-	-	-	-	-	-	-
Katar	-	-	-	-	-	-	-	-
Narodna republika Kina	3	-	55	-	3	-	187	-
Kuvajt	-	-	-	-	-	-	-	-
Malezija	-	-	-	-	-	-	-	-
Oman	-	-	-	-	-	-	-	-
Saudijska Arabija	-	-	1	-	-	-	1	-
Ujedinjeni Arapski Emirati	2	-	2	200,0	2	-	2	200,0
Ostale azijske zemlje	36	-	36	-	36	-	36	-
Australija	10	-	11	-	15	-	17	-
Novi Zeland	-	-	-	-	-	-	-	-
Ostale zemlje Okeanije	-	-	-	-	-	-	-	-

KANTON SARAJEVO

PRIRODNO KRETANJE STANOVNIŠTVA I BRAKOVI

PRIRODNO KRETANJE STANOVNIŠTVA I BRAKOVI PO MJESTU UOBIČAJENOG STANOVANJA

Općina	Ukupno rođeni	Živorodeni			Mrtvorodeni	Mjesto porođaja			Umrli			Od toga						Zaključeni brakovi	Razvedeni brakovi
		ukupno	po spolu			u zdravstvenoj ustanovi	na drugom mjestu		ukupno	po spolu		umrla dojenčad			nasilne smrti				
			muški	ženski			sa stručnom pomoći	bez stručne pomoći		muški	ženski	ukupno	muški	ženski	ukupno	muški	ženski		

Za mjesec juni / lipanj 2023. godine - prvi rezultati

UKUPNO	351	348	170	178	3	351	-	-	252	127	125	1	-	1	7	5	2	191	15
Centar Sarajevo	31	30	15	15	1	31	-	-	40	16	24	1	-	1	1	1	-	25	3
Hadžići	20	20	9	11	-	20	-	-	10	7	3	-	-	-	1	1	-	6	-
Iliđža	76	75	41	34	1	76	-	-	38	18	20	-	-	-	2	2	-	31	5
Ilijaš	5	5	2	3	-	5	-	-	17	7	10	-	-	-	-	-	-	10	1
Novi Grad Sarajevo	113	113	57	56	-	113	-	-	65	36	29	-	-	-	-	-	-	50	2
Novo Sarajevo	54	54	23	31	-	54	-	-	44	22	22	-	-	-	2	1	1	31	2
Stari Grad Sarajevo	32	32	15	17	-	32	-	-	18	11	7	-	-	-	1	-	1	25	2
Trnovo	4	3	1	2	1	4	-	-	4	2	2	-	-	-	-	-	-	1	-
Vogošća	16	16	7	9	-	16	-	-	16	8	8	-	-	-	-	-	-	12	-

Za period januar / siječanj - juni / lipanj 2023. godine - prvi rezultati

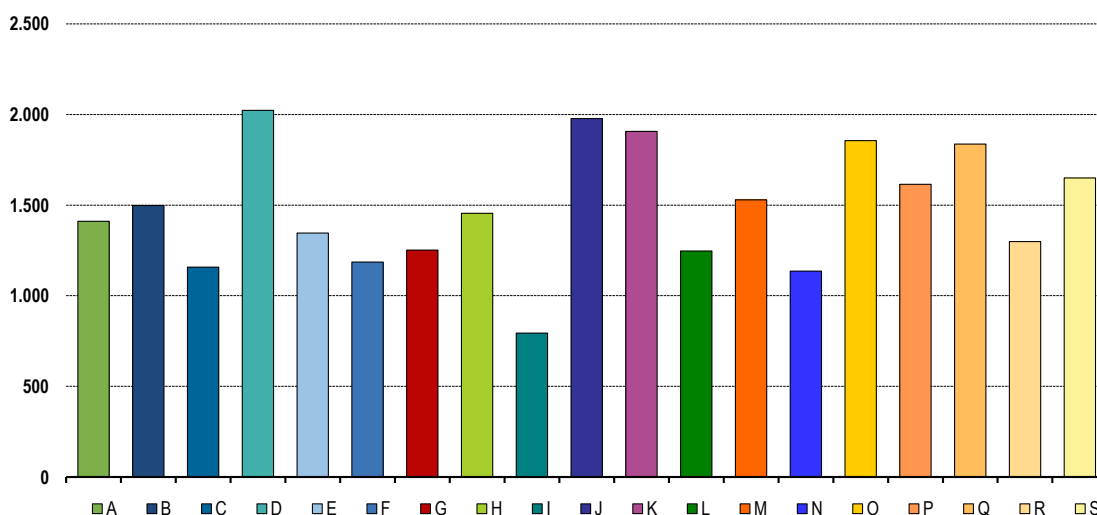
UKUPNO	1.845	1.839	955	884	6	1.845	-	-	1.987	931	1.056	12	7	5	34	29	5	791	93
Centar Sarajevo	191	188	96	92	3	191	-	-	335	163	172	8	5	3	5	4	1	114	15
Hadžići	123	123	62	61	-	123	-	-	112	55	57	-	-	-	5	5	-	30	2
Iliđža	374	373	188	185	1	374	-	-	298	141	157	3	1	2	5	5	-	156	21
Ilijaš	112	111	63	48	1	112	-	-	84	46	38	1	1	-	1	1	-	41	3
Novi Grad Sarajevo	489	489	262	227	-	489	-	-	507	237	270	-	-	-	6	5	1	227	18
Novo Sarajevo	277	277	141	136	-	277	-	-	334	143	191	-	-	-	6	4	2	100	19
Stari Grad Sarajevo	148	148	73	75	-	148	-	-	185	82	103	-	-	-	4	3	1	56	7
Trnovo	9	8	3	5	1	9	-	-	17	8	9	-	-	-	-	-	-	5	-
Vogošća	122	122	67	55	-	122	-	-	115	56	59	-	-	-	2	2	-	62	8

PLAĆE

PROSJEČNA MJESEČNA ISPLAĆENA NETO I BRUTO PLAĆA ZAPOSLENIH PO PODRUČJIMA KD BiH 2010

	Prosječna neto plaća u KM					Prosječna bruto plaća u KM				
	Ø 2022	V 2023	VI 2023	Index VI 2023 Ø 2022	Index VI 2023 V 2023	Ø 2022	V 2023	VI 2023	Index VI 2023 Ø 2022	Index VI 2023 V 2023
UKUPNO	1.390	1.581	1.560	112,2	98,7	2.179	2.492	2.452	112,5	98,4
A Poljoprivreda, šumarstvo i ribolov	1.224	1.440	1.411	115,3	98,0	1.908	2.252	2.207	115,7	98,0
B Vađenje ruda i kamena	1.538	1.498	1.498	97,4	100,0	2.418	2.341	2.340	96,8	100,0
C Prerađivačka industrija	1.009	1.141	1.158	114,8	101,5	1.548	1.762	1.799	116,2	102,1
D Proizvodnja i snabdijevanje električnom energijom, plinom, parom i klimatizacija	1.861	2.062	2.023	108,7	98,1	3.217	3.711	3.588	111,5	96,7
E Snabdijevanje vodom; uklanjanje otpadnih voda, upravljanje otpadom te djelatnosti sanacije okoliša	1.147	1.373	1.346	117,3	98,0	1.760	2.130	2.091	118,8	98,2
F Građevinarstvo	1.055	1.178	1.186	112,4	100,7	1.643	1.830	1.826	111,1	99,8
G Trgovina na veliko i na malo; popravak motornih vozila i motocikala	1.134	1.299	1.252	110,4	96,4	1.759	2.026	1.951	110,9	96,3
H Prijevoz i skladištenje	1.249	1.379	1.455	116,5	105,5	1.933	2.146	2.258	116,8	105,2
I Djelatnosti pružanja smještaja te pripreme i usluživanja hrane (hotelijerstvo i ugostiteljstvo)	730	807	794	108,8	98,4	1.121	1.248	1.261	112,5	101,0
J Informacije i komunikacije	1.679	1.974	1.978	117,8	100,2	2.641	3.120	3.107	117,6	99,6
K Finansijske djelatnosti i djelatnosti osiguranja	1.853	2.004	1.907	102,9	95,2	2.938	3.198	3.025	103,0	94,6
L Poslovanje nekretninama	1.192	1.266	1.247	104,6	98,5	1.863	1.981	1.949	104,6	98,4
M Stručne, naučne i tehničke djelatnosti	1.472	1.541	1.529	103,9	99,2	2.322	2.416	2.390	102,9	98,9
N Administrativne i pomoćne uslužne djelatnosti	951	1.148	1.136	119,5	99,0	1.473	1.807	1.775	120,5	98,2
O Javna uprava i odbrana; obavezno socijalno osiguranje	1.644	1.883	1.856	112,9	98,6	2.587	2.971	2.927	113,1	98,5
P Obrazovanje	1.450	1.633	1.615	111,4	98,9	2.277	2.571	2.543	111,7	98,9
Q Djelatnosti zdravstvene i socijalne zaštite	1.673	1.912	1.837	109,8	96,1	2.620	2.999	2.873	109,7	95,8
R Umjetnost, zabava i rekreacija	1.169	1.278	1.299	111,1	101,6	1.815	2.019	2.053	113,1	101,7
S Ostale uslužne djelatnosti	1.537	1.620	1.650	107,4	101,9	2.399	2.537	2.559	106,7	100,9

Prosječna neto plaća u KM, juni / lipanj 2023.



ZAKLANA STOKA I PERAD U II TROMJESEČJU 2023. GODINE

	Zaklano u II tromjesečju 2023.		
	broj grla	neto težina, t	randman, %
Goveda - ukupno	896	263,7	55,2
Telad starosti do 8 mjeseci	104	7,8	53,0
Junad starosti od 8 do 12 mjeseci	706	231,6	55,5
Junice	31	9,5	59,8
Krave	55	14,7	50,0
Ovce - ukupno	2.489	40,0	54,5
Janjad do 12 mjeseci starosti	2.439	38,4	54,6
Ovce	50	1,7	52,0

Napomena:

Broj zaklanih grla stoke po kategorijama ukoliko je manji od deset ne publikuje se.

PROIZVODNJA, PRODAJA I ZALIHE ŠUMSKIH SORTIMENATA

Juni / Lipanj 2023. godine

000 m³

	Proizvodnja				Prodaja		Zalihe (stanje krajem mjeseca)
	VI		I - VI		I - VI		2023
	2022	2023	2022	2023	2022	2023	
UKUPNO	14	10	65	59	64	57	6
Trupci četinar/četinjača	4	3	26	29	26	28	2
Jamsko drvo četinar/četinjača	1	0	3	3	3	3	0
Ostalo dugo drvo četinar/četinjača	-	0	-	0	-	0	-
Prostorno drvo četinar/četinjača	1	1	6	6	6	5	0
Trupci lišćara/listača	2	2	6	5	6	5	0
Jamsko drvo lišćara/listača	-	-	-	-	-	-	-
Ostalo dugo drvo lišćara/listača	-	-	-	-	-	-	-
Prostorno drvo lišćara/listača	-	-	-	-	-	-	-
Ogrjevno drvo četinar/četinjača	-	-	-	-	-	-	-
Ogrjevno drvo lišćara/listača	6	4	24	16	24	16	3
Ostalo grubo obrađeno drvo ¹⁾	-	-	-	-	-	-	-

¹⁾ Uključuje sitno tehničko drvo, cijepane drvene motke i kolje

INDUSTRIJA

INDEKS OBIMA INDUSTRIJSKE PROIZVODNJE - UKUPNO

PREMA GIG, PODRUČJIMA I OBLASTIMA KD BiH 2010.

Juni / Lipanj 2023. godine

	<u>VI 2023</u> Ø 2022	<u>VI 2023</u> V 2023	<u>VI 2023</u> VI 2022	<u>I - VI 2023</u> I - VI 2022
INDUSTRIJA UKUPNO	92,0	99,9	88,9	96,2
PREMA GLAVNIM INDUSTRIJSKIM GRUPACIJAMA				
AL Intermedijalni proizvodi	96,1	99,3	82,7	95,1
AE Energija	71,8	89,7	99,1	99,0
BB Kapitalni proizvodi	102,2	95,1	97,1	98,2
CD Trajni proizvodi za široku potrošnju	66,4	70,5	64,8	73,4
CN Netrajni proizvodi za široku potrošnju	99,3	110,3	88,4	97,9
PREMA PODRUČJIMA I OBLASTIMA KD-a				
B VAĐENJE RUDA I KAMENA	60,2	116,4	64,9	81,8
08 Vađenje ostalih ruda i kamena	60,2	116,4	64,9	81,8
C PRERAĐIVAČKA INDUSTRIJA	96,9	102,0	87,2	95,4
10 Proizvodnja prehrambenih proizvoda	96,0	114,2	89,7	82,8
11 Proizvodnja pića	122,5	146,9	82,9	96,5
14 Proizvodnja odjeće	129,5	88,7	150,4	125,3
15 Proizvodnja kože i srodnih proizvoda	83,2	98,3	96,6	94,7
16 Prerada drva i proizvoda od drva i pluta, osim namještaja; proizvodnja predmeta od slame i pletarskih materijala	78,6	86,2	75,2	93,5
17 Proizvodnja papira i proizvoda od papira	79,1	89,7	75,1	81,2
18 Štampanje i umnožavanje snimljenih zapisa	65,2	90,9	73,2	79,6
19 Proizvodnja kokska i rafiniranih proizvoda	46,2	27,3	23,1	110,2
20 Proizvodnja hemikalija i hemijskih proizvoda	107,5	104,7	110,6	107,4
21 Proizvodnja osnovnih farmaceutskih proizvoda i farmaceutskih preparata	89,6	91,3	93,6	118,1
22 Proizvodnja proizvoda od gume i plastičnih masa	134,5	111,7	115,7	114,9
23 Proizvodnja ostalih nemetalnih mineralnih proizvoda	96,3	94,6	93,4	92,1
24 Proizvodnja baznih metala	73,4	110,0	47,0	77,2
25 Proizvodnja gotovih metalnih proizvoda, osim mašina i opreme	95,1	85,9	85,3	93,5
26 Proizvodnja računara te elektroničnih optičkih proizvoda	92,9	111,5	102,3	77,5
27 Proizvodnja električne opreme	84,8	114,8	68,3	102,7
28 Proizvodnja mašina i uređaja, d. n.	111,6	68,8	77,8	120,8
29 Proizvodnja motornih vozila, prikolica i poluprikolica	113,1	97,8	103,9	116,6
31 Proizvodnja namještaja	66,4	70,5	64,8	73,4
32 Ostala prerađivačka industrija	106,9	82,0	115,0	113,8
33 Usluge popravke i instaliranja mašina i uređaja	94,3	87,5	88,3	101,0
D PROIZVODNJA I SNABDIJEVANJE/OPSKRBA ELEKTRIČNOM ENERGIJOM I PLINOM (OSIM 35.3)¹	71,8	89,9	99,5	99,0
35 Proizvodnja i snabdijevanje/opskrba električnom energijom i plinom (osim 35.3) ¹	71,8	89,9	99,5	99,0

¹⁾ Grana djelatnosti 35.3, Proizvodnja i snabdijevanje/opskrba parom i klimatizacija

VANJSKA TRGOVINA

IZVOZ PO PODRUČJIMA KLASIFIKACIJE
DJELATNOSTI KD BiH
U 000 KMUVOZ PO PODRUČJIMA KLASIFIKACIJE
DJELATNOSTI KD BiH 2010
U 000 KM

u 000 KM

	V 2023	VI 2023	VI 2023 V 2023	I - VI 2022	I - VI 2023	I - VI 2023 I - VI 2022	V 2023	VI 2023	VI 2023 V 2023	I - VI 2022	I - VI 2023	I - VI 2023 I - VI 2022
UKUPNO	152.359	167.183	109,7	1.031.600	960.078	93,1	560.020	563.539	100,6	3.223.179	3.263.611	101,3
A Poljoprivreda, šumarstvo i ribarstvo	599	578	96,5	4.429	3.934	88,8	9.881	9.972	100,9	63.929	68.844	107,7
B Vadenje ruda i kamena	1	47	-	775	145	18,7	12.513	5.521	44,1	86.744	98.863	114,0
c Prerađivačka industrija	116.723	115.714	99,1	602.336	638.664	106,0	525.554	540.057	102,8	2.991.436	2.994.042	100,1
D Proizvodnja i snadbijevanje električnom energijom, gasom /plinom parom i klimatizacija	23.091	38.253	165,7	318.185	246.472	77,5	10.375	6.700	64,6	48.668	93.716	192,6
Ostalo	11.939	12.587	105,4	102.665	70.848	69,0	1.698	1.288	75,9	8.475	8.146	96,1
Nezavršeno po kategorijama	6	3	40,4	3.209	15	0,5	-	-	-	23.928	-	-

Izvor: Baza podataka Uprava za indirektno / neizravno oporezivanje BiH

Prethodni podaci

IZVOZ PO SEKTORIMA I ODSJECIMA
SMTK - Rev. 4
u 000 KMUVOZ PO SEKTORIMA I ODSJECIMA
SMTK - Rev. 4
u 000 KM

u 000 KM

	V 2023	VI 2023	VI 2023 V 2023	I - VI 2022	I - VI 2023	I - VI 2023 I - VI 2022	V 2023	VI 2023	VI 2023 V 2023	I - VI 2022	I - VI 2023	I - VI 2023 I - VI 2022
UKUPNO	152.359	167.183	109,7	1.031.600	960.078	93,1	560.020	563.539	100,6	3.223.179	3.263.611	101,3
0 HRANA I ŽIVE ŽIVOTINJE	10.505	12.837	122,2	73.057	70.004	95,8	42.296	45.437	107,4	241.635	261.580	108,3
00 Žive životinje	1	-	-	3	5	166,7	972	1.001	103,0	3.320	4.690	141,3
01 Meso i mesne prerađevine	3.661	5.720	156,2	38.799	30.557	78,8	5.549	7.054	127,1	37.515	34.186	91,1
02 Mlijeko, mliječne prerađevine i jaja	89	245	275,3	1.168	943	80,7	2.833	2.602	91,8	15.869	16.051	101,1
03 Ribe, vodozemci i njihove prerađevine	982	748	76,2	4.287	5.177	120,8	909	976	107,4	6.288	6.759	107,5
04 Žitarice i proizvodi od žitarica	3.070	3.311	107,9	13.480	17.260	128,0	4.882	6.047	123,9	28.689	36.532	127,3
05 Voće i povrće	1.183	1.344	113,6	7.646	7.544	98,7	7.933	8.160	102,9	50.214	50.671	100,9
06 Šećer, šećerne prerađevine i med	59	49	83,1	213	201	94,4	1.828	2.088	114,2	8.593	10.292	119,8
07 Kafa, čaj, kakao i začini	253	163	64,4	1.327	987	74,4	5.270	5.144	97,6	27.905	30.423	109,0
08 Hrana za životinje	290	165	56,9	1.152	1.507	130,8	2.222	2.068	93,1	10.940	13.044	119,2
09 Ostali jestivi proizvodi	917	1.092	119,1	4.982	5.823	116,9	9.898	10.297	104,0	52.302	58.932	112,7
1 PIČA I DUHAN	288	188	65,3	4.433	1.399	31,6	23.394	24.786	106,0	87.552	121.331	138,6
11 Pića	233	187	80,3	2.605	1.029	39,5	11.560	14.538	125,8	45.730	61.212	133,9
12 Duhan i proizvodi od duhana	55	1	1,8	1.828	370	20,2	11.834	10.248	86,6	41.822	60.119	143,7
2 SIROVE MATERIJNE NEJESTIVE, OSIM GORIVA	14.614	14.384	98,4	124.427	89.559	72,0	3.186	3.121	98,0	14.950	17.575	117,6
21 Sirove kože i sirovo krzno	69	48	69,6	146	277	189,7	-	-	-	-	-	-
22 Uljano sjeme i plodovi	-	-	-	105	22	21,0	186	182	97,8	1.549	1.321	85,3
23 Sirovi i sintetički kaučuk	-	-	-	6	-	-	74	10	13,5	125	220	176,0
24 Drvo i pluta	2.496	1.383	55,4	20.237	16.910	83,6	535	1.010	188,8	4.474	4.119	92,1
25 Celuloza i papirni otpaci	25	23	92,0	136	142	104,4	-	3	-	10	10	100,0
26 Sirova tekstilna vlakna i njihovi otpaci	8	40	500,0	168	49	29,2	289	345	119,4	1.236	1.608	130,1
27 Prirodna đubriva i minerali osim goriva	9	47	522,2	803	174	21,7	509	454	89,2	2.433	2.507	103,0
28 Metalne rude i otpaci metala	11.813	12.487	105,7	101.746	70.007	68,8	342	-	-	341	715	209,7
29 Sirovina biljne i životinjske, ostale	194	356	183,5	1.080	1.978	183,1	1.251	1.117	89,3	4.782	7.075	148,0

VANJSKA TRGOVINA

IZVOZ PO SEKTORIMA I ODSJECIMA

SMTK - Rev. 4
u 000 KM

UVOZ PO SEKTORIMA I ODSJECIMA

SMTK - Rev. 4
u 000 KM

	V 2023	VI 2023	VI 2023 V 2023	I - VI 2022	I - VI 2023	I - VI 2023 I - VI 2022	V 2023	VI 2023	VI 2023 V 2023	I - VI 2022	I - VI 2023	I - VI 2023 I - VI 2022
3 MINERALNA GORIVA, MAZIVA I SRODNI PROIZVODI	23.093	38.254	165,7	318.375	246.481	77,4	125.185	125.213	100,0	1.045.180	835.171	79,9
32 Ugalj, koks i briketi	-	-	-	9	-	-	85	89	104,7	533	522	97,9
33 Nafta i derivati od nafte	2	1	50,0	181	9	5,0	101.801	109.756	107,8	874.361	628.630	71,9
34 Prirodni i industrijski gas	-	-	-	-	-	-	12.924	8.668	67,1	121.618	112.303	92,3
35 Električna energija	23.091	38.253	165,7	318.185	246.472	77,5	10.375	6.700	64,6	48.668	93.716	192,6
4 ULJA, MASTI I VOSKOVI ŽIVOTINJSKOG ILI BILJNOG PORIJEKLA	16	31	193,8	268	225	84,0	1.039	993	95,6	11.311	6.459	57,1
41 Životinjska ulja i masti	-	31	-	23	78	339,1	78	117	150,0	499	768	153,9
42 Biljna ulja i masti, sirova i rafinirana	16	-	-	245	22	9,0	840	743	88,5	8.562	4.146	48,4
43 Prerađena biljna i životinjska ulja i masnoće	-	-	-	-	125	-	121	133	109,9	2.250	1.545	68,7
5 HEMIJSKI / KEMIJSKI PROIZVODI	11.653	22.567	193,7	78.788	66.807	84,8	67.004	69.886	104,3	351.780	398.865	113,4
51 Organske hemikalije / kemikalije	-	-	-	1.548	512	33,1	1.674	1.962	117,2	9.507	16.896	177,7
52 Anorganske hemikalije / kemikalije	3.193	3.354	105,0	43.251	21.665	50,1	976	920	94,3	5.072	4.678	92,2
53 Boje i štavila	430	423	98,4	2.201	2.148	97,6	5.985	6.485	108,4	28.952	31.630	109,2
54 Medicinski i farmaceutski proizvodi	6.329	16.783	265,2	24.834	33.552	135,1	18.919	18.738	99,0	94.760	116.537	123,0
2 55 Toaletni proizvodi i proizvodi za čišćenje	282	252	89,4	981	1.245	126,9	17.628	15.136	85,9	82.517	96.819	117,3
56 Vještačka đubriva	-	-	-	-	-	-	192	297	154,7	1.526	1.065	69,8
57 Plastične mase u primarnim oblicima	120	139	115,8	648	714	110,2	5.624	5.454	97,0	37.415	32.064	85,7
58 Plastične mase, ne-primarni oblici	1.201	1.103	91,8	4.398	6.216	141,3	8.634	10.109	117,1	54.825	53.436	97,5
59 Ostale hemikalije / kemikalije	98	513	523,5	927	755	81,4	7.372	10.785	146,3	37.206	45.740	122,9
6 INDUSTRIJSKI PROIZVODI, RAZVRSTANI UGLAVNOM PO VRSTI SIROVINA	20.164	20.754	102,9	145.984	141.530	96,9	73.793	69.466	94,1	478.496	414.464	86,6
61 Koža, krzno i proizvodi od kože i krzna	5	1	20,0	242	11	4,5	229	314	137,1	1.973	1.687	85,5
62 Guma i gumeni proizvodi	22	33	150,0	112	173	154,5	1.679	2.134	127,1	11.957	13.291	111,2
63 Proizvodi od drveta, osim namještaja	1.450	1.140	78,6	8.865	8.546	96,4	6.110	7.195	117,8	34.914	35.922	102,9
64 Papir, ljepenka i ostali slični proizvodi	248	65	26,2	1.590	1.313	82,6	7.820	8.235	105,3	47.372	46.741	98,7
65 Predivo, tkanine i tekstilni proizvodi	693	676	97,5	4.304	5.591	129,9	5.450	5.015	92,0	30.745	30.269	98,5
66 Proizvodi od nemetalnih minerala	2.203	2.328	105,7	9.151	11.874	129,8	7.998	7.980	99,8	39.920	44.023	110,3
67 Željezo i čelik	1.523	894	58,7	14.190	9.945	70,1	19.568	17.515	89,5	152.611	114.107	74,8
68 Obojeni metali	121	53	43,8	660	488	73,9	7.213	4.708	65,3	28.160	34.808	123,6
69 Metalni proizvodi	13.899	15.564	112,0	106.870	103.589	96,9	17.726	16.370	92,4	130.844	93.616	71,5
7 MAŠINE / STROJEVI I TRANSPORTNA SREDSTVA	19.405	21.010	108,3	92.796	118.300	127,5	158.064	155.371	98,3	628.419	819.674	130,4
71 Pogonske mašine i opreme	87	72	82,8	761	652	85,7	15.182	12.234	80,6	10.104	45.993	455,2
72 Mašine specijalizirane za određene industrije	1.706	1.853	108,6	10.229	11.160	109,1	9.386	11.375	121,2	51.293	63.940	124,7
73 Mašine za obradu metala	779	518	66,5	2.081	2.935	141,0	1.792	923	51,5	15.112	9.869	65,3
74 Ostale industrijske mašine i dijelovi	5.633	5.779	102,6	22.175	30.742	138,6	21.753	22.050	101,4	94.993	118.040	124,3
75 Kancelarijske mašine i mašine za automatsku obradu podataka	949	1.262	133,0	2.839	7.343	258,6	8.541	7.762	90,9	56.354	55.054	97,7
76 Telekomunikacijski aparati i aparati za snimanje zvuka	189	271	143,4	2.167	2.100	96,9	17.626	17.610	99,9	91.664	103.829	113,3
77 Električne mašine, aparati i uređaji	967	1.191	123,2	8.365	9.688	115,8	27.317	25.553	93,5	123.123	144.361	117,2
78 Drumska vozila	9.007	10.053	111,6	44.073	53.442	121,3	54.777	57.206	104,4	184.539	275.429	149,3
79 Ostala transportna vozila	88	11	12,5	106	238	224,5	1.690	658	38,9	1.237	3.159	255,4
8 RAZNI INDUSTRIJSKI PROIZVODI	52.589	37.155	70,7	190.144	225.691	118,7	65.877	69.266	105,1	339.212	388.141	114,4
81 Montažne zgrade, sanitarni, rasvjetni i grijači uređaji	1.143	814	71,2	1.843	5.061	274,6	2.748	2.800	101,9	17.779	13.956	78,5
82 Namještaj i njegovi dijelovi	20.861	19.241	92,2	128.295	129.136	100,7	8.623	8.610	99,8	43.294	48.358	111,7
83 Torbe, tašne, neseseri i slični proizvodi	25	22	88,0	103	147	142,7	1.530	1.575	102,9	8.173	8.654	105,9
84 Odjeća	1.239	596	48,1	2.665	5.533	207,6	25.422	26.487	104,2	120.023	151.129	125,9
85 Obuća	999	845	84,6	3.769	5.000	132,7	3.762	4.962	131,9	29.630	37.591	126,9
87 Naučni i kontrolni instrumenti	540	634	117,4	3.935	3.097	78,7	7.761	7.319	94,3	38.098	37.658	98,8
88 Fotografski i optički proizvodi, satovi	-	-	-	29	161	555,2	1.123	1.231	109,6	7.133	8.170	114,5
89 Ostali industrijski proizvodi	27.782	15.003	54,0	49.505	77.556	156,7	14.908	16.282	109,2	75.082	82.625	110,0
9 Proizvodi, nerazvrstani po kategorijama	32	3	9,4	3.328	82	2,5	182	-	-	24.644	351	1,4

Izvor: Baza podataka Uprave za indirektno / neizravno oporezivanje BiH
Prethodni podaci

VANJSKA TRGOVINA

IZVOZ PREMA MEĐUNARODNOJ KLASIFIKACIJI
EKONOMSKE NAMJENE PROIZVODA (BEC) Rev. 4
u 000 KMUVOZ PREMA MEĐUNARODNOJ KLASIFIKACIJI
EKONOMSKE NAMJENE PROIZVODA (BEC) Rev. 4
u 000 KM

	V 2023	VI 2023	$\frac{VI\ 2023}{V\ 2023}$	I - VI 2022	I - VI 2023	$\frac{I - VI\ 2023}{I - VI\ 2022}$	V 2023	VI 2023	$\frac{VI\ 2023}{V\ 2023}$	I - VI 2022	I - VI 2023	$\frac{I - VI\ 2023}{I - VI\ 2022}$
UKUPNO	152.359	167.183	109,7	1.031.600	960.078	93,1	560.020	563.539	100,6	3.223.179	3.263.611	101,3
1. Hrana i pića	10.449	12.859	123,1	75.041	69.660	92,8	50.863	57.287	112,6	282.311	302.558	107,2
2. Industrijski materijali	43.279	43.855	101,3	332.696	281.587	84,6	116.130	121.039	104,2	712.287	687.706	96,5
3. Goriva i maziva	23.410	38.414	164,1	320.054	247.926	77,5	124.199	125.201	100,8	1.043.987	834.421	79,9
4. Kapitalni proizvodi (osim transportnih sredstava), dijelovi i pribor	11.112	12.303	110,7	56.074	70.527	125,8	102.843	96.517	93,8	428.149	529.383	123,6
5. Transportna sredstva, njihovi dijelovi i pribor	9.444	10.259	108,6	45.660	56.835	124,5	58.690	59.608	101,6	199.658	294.991	147,7
6. Proizvodi za široku potrošnju	30.424	38.345	126,0	165.192	176.889	107,1	107.295	102.926	95,9	531.311	613.021	115,4
7. Proizvodi, drugdje nspomenuti	24.241	11.148	46,0	36.883	56.654	153,6	-	961	-	25.476	1.531	6,0

Izvor: Baza podataka Uprave za indirektno / neizravno oporezivanje BiH
Prethodni podaci

IZVOZ PO ZEMLJAMA PO GEOGRAFSKIM ZONAMA
u 000 KMUVOZ PO ZEMLJAMA PO GEOGRAFSKIM ZONAMA
u 000 KM

	V 2023	VI 2023	$\frac{VI\ 2023}{V\ 2023}$	I - VI 2022	I - VI 2023	$\frac{I - VI\ 2023}{I - VI\ 2022}$	V 2023	VI 2023	$\frac{VI\ 2023}{V\ 2023}$	I - VI 2022	I - VI 2023	$\frac{I - VI\ 2023}{I - VI\ 2022}$
UKUPNO	152.359	167.183	109,7	1.031.600	960.078	93,1	560.020	563.539	100,6	3.223.179	3.263.611	101,3
ZEMLJE EU	82.727	93.525	113,1	617.944	570.578	92,3	309.903	320.162	103,3	1.864.254	1.836.320	98,5
Austrija	4.062	3.387	83,4	29.815	21.853	73,3	8.809	9.479	107,6	88.428	52.389	59,2
Belgija	1.795	1.273	70,9	7.911	7.447	94,1	6.411	6.113	95,4	38.647	29.135	75,4
Bugarska	555	7.768	-	4.747	11.226	236,5	1.110	2.000	180,2	12.367	8.593	69,5
Češka	1.078	2.016	187,0	12.246	10.121	82,6	18.180	15.363	84,5	60.843	87.456	143,7
Kipar	-	-	-	52	-	-	21	-	-	3	116	-
Danska	851	1.254	147,4	6.527	6.721	103,0	629	1.429	227,2	5.340	5.541	103,8
Estonija	-	144	-	94	247	262,8	110	87	79,1	447	472	105,6
Finska	139	143	102,9	228	330	144,7	352	297	84,4	2.573	2.045	79,5
Francuska	3.162	3.117	98,6	16.740	19.170	114,5	9.737	10.910	112,0	48.277	55.516	115,0
Grčka	183	114	62,3	964	672	69,7	10.380	4.546	43,8	54.130	53.879	99,5
Hrvatska	15.436	18.722	121,3	197.140	136.143	69,1	39.749	57.099	143,6	650.958	342.143	52,6
Irska	65	42	64,6	176	333	189,2	5.606	4.095	73,0	19.677	22.522	114,5
Italija	6.864	6.919	100,8	57.893	42.593	73,6	77.886	78.345	100,6	240.996	446.234	185,2
Latvija (Letonija)	-	71	-	333	79	23,7	203	119	58,6	683	546	79,9
Litvanija	159	-	-	506	1.349	266,6	78	197	252,6	1.296	1.461	112,7
Luksemburg	26	101	388,5	1.237	646	52,2	333	231	69,4	1.429	1.742	121,9
Mađarska	851	1.354	159,1	12.659	7.754	61,3	10.647	10.642	100,0	48.929	55.928	114,3
Malta	-	1	-	85	1	1,2	92	17	18,5	182	344	189,0
Nizozemska	3.072	3.970	129,2	18.200	21.206	116,5	9.528	11.271	118,3	32.280	54.682	169,4
Njemačka	28.867	29.343	101,6	161.076	175.796	109,1	51.258	47.702	93,1	270.289	288.014	106,6
Poljska	531	928	174,8	4.221	4.511	106,9	15.385	16.738	108,8	78.709	87.475	111,1
Portugal	82	179	218,3	999	996	99,7	1.800	2.168	120,4	6.983	9.931	142,2
Rumunija	386	731	189,4	5.007	4.504	90,0	3.757	2.807	74,7	32.359	24.566	75,9
Slovačka	343	469	136,7	2.830	2.800	98,9	5.849	7.096	121,3	32.465	36.718	113,1
Slovenija	10.886	8.269	76,0	58.042	73.990	127,5	20.456	14.835	72,5	88.618	100.233	113,1
Španija	1.949	1.041	53,4	6.937	8.680	125,1	9.265	12.149	131,1	32.812	51.210	156,1
Švedska	1.385	2.169	156,6	10.972	11.410	104,0	2.251	4.390	195,0	14.416	17.283	119,9
Ujedinjeno Kraljevstvo	-	-	-	307	-	-	21	37	176,2	118	146	123,7

VANJSKA TRGOVINA

IZVOZ PO ZEMLJAMA PO GEOGRAFSKIM ZONAMA
u 000 KMUVOZ PO ZEMLJAMA PO GEOGRAFSKIM ZONAMA
U 000 KM

	V 2023	VI 2023	<u>VI 2023</u> V 2023	I - VI 2022	I - VI 2023	<u>I - VI 2023</u> I - VI 2022	V 2023	VI 2023	<u>VI 2023</u> V 2023	I - VI 2022	I - VI 2023	<u>I - VI 2023</u> I - VI 2022
ZEMLJE EFTE	5.859	5.421	92,5	26.887	33.169	123,4	6.081	5.055	83,1	27.999	28.330	101,2
Island	-	-	-	215	3	1,4	-	284	-	211	420	199,1
Lihtenštajn	1.078	578	53,6	2.659	3.872	145,6	175	153	87,4	695	964	138,7
Norveška	4.070	4.176	102,6	19.604	26.123	133,3	4.685	3.870	82,6	22.753	22.716	99,8
Švicarska	711	667	93,8	4.409	3.171	71,9	1.221	748	61,3	4.340	4.230	97,5
OSTALE EVROPSKE ZEMLJE	36.769	61.802	168,1	335.196	284.090	84,8	126.207	119.252	94,5	791.479	743.059	93,9
Albanija	12.062	22.943	190,2	109.155	93.670	85,8	495	156	31,5	3.160	9.494	300,4
Crna Gora	1.222	3.257	266,5	16.945	12.079	71,3	395	355	89,9	1.100	1.478	134,4
Kosovo	2.350	1.943	82,7	14.722	13.074	88,8	1.196	1.373	114,8	7.635	8.108	106,2
Sjeverna Makedonija	4.378	13.791	315,0	15.325	23.635	154,2	12.680	6.360	50,2	93.182	108.032	115,9
Ruska Federacija	12.393	16.959	136,8	147.048	119.018	80,9	63.937	63.627	99,5	445.817	359.402	80,6
Srbija	2.198	1.865	84,8	24.173	10.781	44,6	42.654	38.698	90,7	214.796	221.762	103,2
Turska	1.490	154	10,3	5.093	9.227	181,2	4.191	7.885	188,1	20.379	28.649	140,6
Ostale zemlje	676	890	131,7	2.735	2.606	95,3	659	798	121,1	5.410	6.134	113,4
AFRIKA	558	3.683	660,0	6.931	5.922	85,4	2.746	3.557	129,5	14.043	19.165	136,5
ZEMLJE SJEVERNE AFRIKE	518	3.658	706,2	5.262	5.654	107,4	2.287	2.563	112,1	11.974	16.085	134,3
OSTALE AFRIČKE ZEMLJE	40	25	62,5	1.669	268	16,1	459	994	216,6	2.069	3.080	148,9
AMERIKA	25.112	1.539	6,1	3.895	35.165	902,8	8.758	9.040	103,2	52.347	55.703	106,4
ZEMLJE SJEVERNE AMERIKE	24.906	1.445	5,8	2.540	34.179	-	4.803	4.683	97,5	27.602	31.469	114,0
Kanada	-	-	-	145	11	7,6	341	123	36,1	1.327	1.330	100,2
SAD	24.906	1.445	5,8	2.395	34.168	-	4.462	4.560	102,2	26.275	30.139	114,7
Ostale zemlje	-	-	-	-	-	-	-	-	-	-	-	-
ZEMLJE CENTRALNE AMERIKE I KARIBA	206	94	45,6	804	894	111,2	889	998	112,3	5.968	5.742	96,2
ZEMLJE JUŽNE AMERIKE	-	-	-	551	92	16,7	3.066	3.359	109,6	18.777	18.492	98,5
AZIJA	1.326	1.191	89,8	39.957	26.375	66,0	106.212	106.384	100,2	472.123	577.780	122,4
ZEMLJE BLISKOG I SREDNJEG ISTOKA	667	512	76,8	32.775	21.389	65,3	229	719	314,0	5.522	4.073	73,8
OSTALE ZEMLJE AZIJE	659	679	103,0	7.182	4.986	69,4	105.983	105.665	99,7	466.601	573.707	123,0
Indija	-	-	-	-	60	-	3.516	3.016	85,8	11.757	21.581	183,6
Japan	34	79	232,4	127	156	122,8	5.806	5.822	100,3	22.697	35.615	156,9
Kina	208	349	167,8	4.754	3.415	71,8	70.540	75.277	106,7	319.834	365.658	114,3
Malezija	-	-	-	-	-	-	1.907	1.856	97,3	7.336	12.554	171,1
Ostale zemlje	417	251	60,2	2.301	1.355	58,9	24.214	19.694	81,3	104.977	138.299	131,7
ZEMLJE OKEANIJE I POLARNOG REGIONA	8	22	275,0	65	51	78,5	30	84	280,0	389	567	145,8
AUSTRALIJA I NOVI ZELAND	8	22	275,0	65	51	78,5	29	82	282,8	387	564	145,7
Australija	8	21	262,5	65	50	76,9	27	35	129,6	238	389	163,4
Novi Zeland	-	1	-	-	1	-	2	47	-	149	173	116,1
Ostale zemlje	-	-	-	-	-	-	-	-	-	-	2	-
OSTALE ZEMLJE OKEANIJE I POLARNOG REGIONA	-	-	-	-	-	-	1	2	200,0	2	3	150,0
Neraspoređeno	-	-	-	725	4.728	652,1	83	5	6,0	545	2.687	493,0

Izvor : Baza podataka Uprave za indirektno / neizravno oporezivanje BiH

Prethodni podaci

TURIZAM

TURISTIČKI PROMET ZA JUNI / LIPANJ 2023. GODINE
KAPACITETI, TURISTI I NOĆENJA

	Dolasci turista				Noćenja turista			
	VI 2023	VI 2023 VI 2022	I - VI 2023	I - VI 2023 I - VI 2022	VI 2023	VI 2023 VI 2022	I - VI 2023	I - VI 2023 I - VI 2022

DOLASCI I NOĆENJA TURISTA

UKUPNO	63.968	123,3	294.970	132,7	121.108	113,1	579.488	126,5
Domaći	9.697	112,3	55.473	109,3	15.069	100,2	88.282	102,5
Strani	54.271	125,5	239.497	139,6	106.039	115,2	491.206	132,1
BROJ LEŽAJA	13.498							

DOLASCI I NOĆENJA TURISTA PREMA VRSTAMA OBJEKATA

UKUPNO	63.968	123,3	294.970	132,7	121.108	113,1	579.488	126,5
Hoteli i sličan smještaj	61.878	123,6	287.084	132,7	116.277	113,3	560.775	126,6
Odmarališta i slični objekti za kraći odmor	1.070	84,3	5.019	115,9	3.115	88,7	13.708	114,2
Kampovi i prostori za kampiranje	1.018	188,5	2.851	181,6	1.708	179,2	4.981	152,6
Ostali smještaj	2	-	16	-	8	-	24	-
DOMAĆI	9.697	112,3	55.473	109,3	15.069	100,2	88.282	102,5
Hoteli i sličan smještaj	9.547	112,7	54.568	109,7	14.765	100,5	86.296	103,2
Odmarališta i slični objekti za kraći odmor	101	67,3	704	91,0	194	58,8	1.687	86,4
Kampovi i prostori za kampiranje	49	-	198	83,5	110	-	296	57,4
Ostali smještaj	-	-	3	-	-	-	3	-
STRANI	54.271	125,5	239.497	139,6	106.039	115,2	491.206	132,1
Hoteli i sličan smještaj	52.331	125,8	232.516	139,5	101.512	115,5	474.479	132,1
Odmarališta i slični objekti za kraći odmor	969	86,5	4.315	121,4	2.921	91,8	12.021	119,6
Kampovi i prostori za kampiranje	969	183,9	2.653	199,0	1.598	171,1	4.685	170,4
Ostali smještaj	2	-	13	-	8	-	21	-

DOLASCI I NOĆENJA TURISTA PREMA NAČINU DOLASKA

	Individualno				Organizirano			
	dolasci turista		noćenje turista		dolaci turista		noćenje turista	
	VI 2023	Struktura %	VI 2023	Struktura %	VI 2023	Struktura %	VI 2023	Struktura %
UKUPNO	41.041	64,2	86.679	71,6	22.927	35,8	34.429	28,4
Domaći	7.600	18,5	11.899	13,7	2.097	9,1	3.170	9,2
Strani	33.441	81,5	74.780	86,3	20.830	90,9	31.259	90,8

SVRHA DOLASKA TURISTA

	Poslovno				Ostalo			
	dolasci turista		noćenje turista		dolaci turista		noćenje turista	
	VI 2023	Struktura %	VI 2023	Struktura %	VI 2023	Struktura %	VI 2023	Struktura %
UKUPNO	6.573	10,3	12.880	10,6	57.395	89,7	108.228	89,4
Domaći	2.851	43,4	4.539	35,2	6.846	11,9	10.530	9,7
Strani	3.722	56,6	8.341	64,8	50.549	88,1	97.698	90,3

TURIZAM

DOLASCI I NOĆENJA TURISTA PO ZEMLJAMA PREBIVALIŠTA

	Dolasci turista				Noćenje turista			
	VI 2023	<u>VI 2023</u> VI 2022	I - VI 2023	<u>I - VI 2023</u> I - VI 2022	VI 2023	<u>VI 2023</u> VI 2022	I - VI 2023	<u>I - VI 2023</u> I - VI 2022
UKUPNO STRANI	54.271	125,5	239.497	139,6	106.039	115,2	491.206	132,1
Albanija	122	68,2	1.207	125,2	280	72,0	2.553	125,0
Austrija	1.284	105,5	6.010	130,0	2.455	113,1	11.824	126,9
Belgija	251	101,6	1.247	138,9	546	82,1	2.605	117,2
Bugarska	481	117,6	1.638	143,7	670	66,9	3.139	133,6
Crna Gora	766	65,4	8.835	122,5	1.486	71,9	17.648	120,0
Češka	270	68,5	1.073	100,8	511	54,1	2.292	96,9
Danska	182	61,5	891	59,6	402	59,0	2.189	52,2
Estonija	29	111,5	123	138,2	46	124,3	387	231,7
Finska	86	71,1	431	142,7	162	68,9	865	149,1
Francuska	441	93,0	2.248	115,2	821	82,5	4.690	103,3
Grčka	131	92,3	726	161,0	298	71,5	1.499	142,5
Nizozemska	679	99,1	2.813	96,4	1.423	115,8	5.981	89,4
Hrvatska	4.413	169,5	44.138	172,6	7.672	162,6	89.338	163,9
Irska	122	97,6	507	135,9	285	77,2	1.214	127,1
Island	36	-	95	-	67	-	204	-
Italija	718	96,8	4.735	180,7	1.357	88,1	9.807	186,7
Kipar	43	148,3	156	226,1	53	61,6	359	220,3
Latvija	18	24,0	118	81,9	48	18,3	338	86,7
Litvanija	80	29,4	343	77,1	109	24,9	504	63,7
Luksemburg	36	124,1	231	93,9	93	160,3	602	83,8
Mađarska	804	114,0	2.583	127,0	1.136	81,9	4.421	89,3
Sjeverna Makedonija	676	139,7	4.034	142,8	1.110	115,4	7.393	136,0
Malta	32	-	145	-	41	241,2	439	-
Norveška	193	78,5	997	119,4	388	75,8	2.074	121,9
Njemačka	2.609	104,4	10.981	121,6	5.455	106,7	23.367	119,2
Polska	1.202	138,2	3.004	150,2	1.554	113,4	4.823	149,2
Portugal / Portugalija	101	91,0	342	73,7	203	56,7	817	78,5
Rumunija / Rumunjska	186	88,2	1.089	159,7	356	75,3	2.334	155,7
Rusija	431	166,4	2.992	291,3	878	141,4	5.857	283,8
Slovačka	146	117,7	684	126,7	251	102,5	1.367	135,6
Slovenija	1.805	103,1	13.140	156,7	2.842	90,3	26.014	160,6
Srbija	2.633	108,9	20.859	98,8	4.556	109,6	40.618	101,2
Španija / Španjolska	495	108,3	1.343	104,5	1.096	134,5	3.166	127,3
Švajcarska / Švicarska	426	103,7	2.602	121,3	731	98,3	5.192	118,4
Švedska	473	85,8	2.336	113,3	1.048	89,8	5.654	115,2
Turska	13.178	204,6	34.294	206,0	18.563	167,7	54.585	180,7
Ujedinjeno Kraljevstvo	965	122,8	3.892	142,2	2.276	116,5	10.413	155,1
Ukrajina	120	131,9	599	182,1	287	101,8	1.342	146,7
Ostale evropske zemlje	114	93,4	568	76,5	407	135,2	1.730	106,3
Egipat	90	257,1	297	130,3	288	276,9	885	153,1

TURIZAM

DOLASCI I NOĆENJA TURISTA PO ZEMLJAMA PREBIVALIŠTA

	Dolasci turista				Noćenje turista			
	VI 2023	<u>VI 2023</u> <u>VI 2022</u>	I - VI 2023	<u>I - VI 2023</u> <u>I - VI 2022</u>	VI 2023	<u>VI 2023</u> <u>VI 2022</u>	I - VI 2023	<u>I - VI 2023</u> <u>I - VI 2022</u>
Južnoafrička Republika	46	255,6	122	104,3	74	205,6	263	148,6
Ostale afričke zemlje	144	151,6	577	130,8	339	124,2	1.622	140,7
Kanada	397	178,0	1.308	181,9	865	150,2	3.052	185,0
SAD	2.624	97,6	9.416	111,5	6.876	108,8	23.092	121,7
Ostale sjeverno - američke zemlje	79	133,9	214	246,0	156	173,3	439	-
Brazil	261	151,7	1.009	208,9	431	151,2	1.835	216,1
Ostale zemlje Južne i Srednje Amerike	506	245,6	1.466	192,9	827	215,4	2.603	184,9
Bahrein	393	27,9	987	42,3	1.217	35,6	2.842	44,0
Indija	225	184,4	1.048	235,0	533	274,7	2.073	228,3
Iran	10	50,0	144	211,8	29	51,8	438	284,4
Izrael	617	189,9	1.449	125,8	1.262	117,9	3.511	122,8
Japan	122	259,6	432	254,1	252	268,1	882	203,7
Južna Koreja	112	-	298	268,5	176	-	507	246,1
Katar	439	67,5	784	67,5	1.513	84,2	2.607	85,8
Narodna republika Kina	1.992	-	6.644	-	2.552	-	10.574	-
Kuvajt	1.341	117,0	2.741	104,9	5.610	132,9	11.588	125,2
Malezija	362	113,5	3.206	298,2	608	108,4	4.630	258,4
Oman	1.195	97,1	3.794	133,1	3.146	9484,0	9.120	127,3
Saudijska Arabija	1.826	56,9	3.914	46,5	4.866	61,4	10.751	54,1
Ujedinjeni Arapski Emirati	2.477	126,8	7.868	100,2	8.143	151,6	23.768	105,1
Ostale azijske zemlje	1.389	133,9	5.563	204,2	2.628	142,9	10.039	163,4
Australija	737	-	1.851	-	1.466	-	3.780	285,1
Novi Zeland	97	285,3	197	203,1	195	-	409	198,5
Ostale zemlje Okeanije	13	260,0	119	-	25	113,6	252	-

KANTON 10

PRIRODNO KRETANJE STANOVNIŠTVA I BRAKOVI

PRIRODNO KRETANJE STANOVNIŠTVA I BRAKOVI PO MJESTU UOBIČAJENOG STANOVANJA

Općina	Ukupno rođeni	Živorodeni			Mrtvorodeni	Mjesto porođaja			Umrli			Od toga						Zaključeni brakovi	Razvedeni brakovi
		ukupno	po spolu			u zdravstvenoj ustanovi	na drugom mjestu		ukupno	po spolu		umrla dojenčad			nasilne smrti				
			muški	ženski			sa stručnom pomoći	bez stručne pomoći		muški	ženski	ukupno	muški	ženski	ukupno	muški	ženski		

Za mjesec juni / lipanj 2023. godine - prvi rezultati

UKUPNO	34	34	13	21	-	34	-	-	59	34	25	-	-	-	2	1	1	28	-
Bosansko Grahovo	-	-	-	-	-	-	-	-	-	-	-	-	-	-	-	-	-	-	-
Drvar	3	3	-	3	-	3	-	-	1	-	1	-	-	-	1	-	1	-	-
Glamoč	2	2	2	-	-	2	-	-	2	2	-	-	-	-	-	-	-	1	-
Grad Livno	17	17	4	13	-	17	-	-	22	14	8	-	-	-	-	-	-	13	-
Kupres	-	-	-	-	-	-	-	-	5	4	1	-	-	-	1	1	-	-	-
Tomislav-grad	12	12	7	5	-	12	-	-	29	14	15	-	-	-	-	-	-	14	-

Za period januar / siječanj - juni / lipanj 2023. godine - prvi rezultati

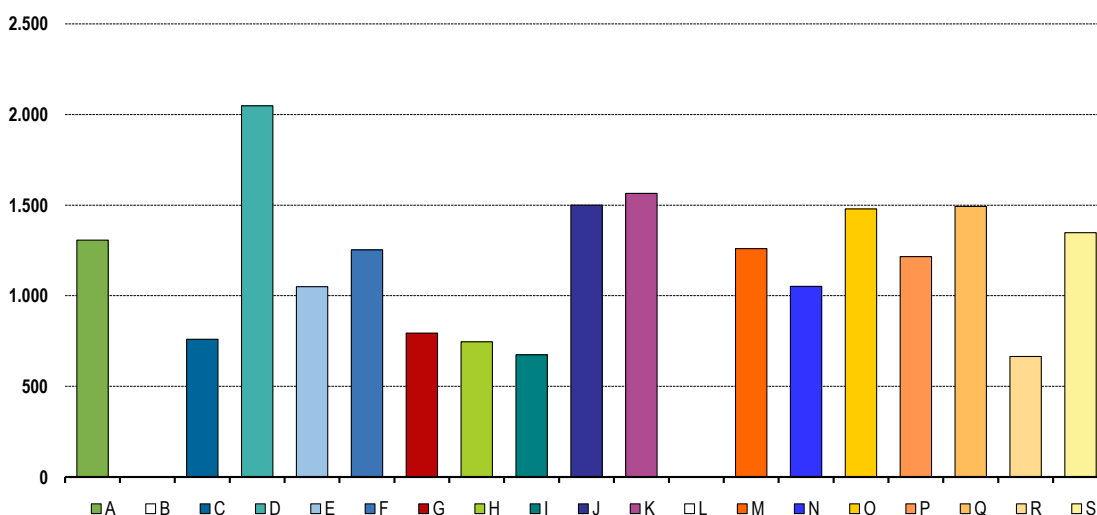
UKUPNO	142	141	64	77	1	142	-	-	328	162	166	1	1	-	6	5	1	99	6
Bosansko Grahovo	-	-	-	-	-	-	-	-	17	10	7	-	-	-	1	1	-	-	-
Drvar	7	7	3	4	-	7	-	-	34	16	18	-	-	-	3	2	1	3	-
Glamoč	8	8	5	3	-	8	-	-	12	8	4	-	-	-	1	1	-	10	-
Grad Livno	70	69	31	38	1	70	-	-	140	73	67	1	1	-	-	-	-	46	2
Kupres	7	7	3	4	-	7	-	-	11	5	6	-	-	-	1	1	-	4	-
Tomislav-grad	50	50	22	28	-	50	-	-	114	50	64	-	-	-	-	-	-	36	4

PLAĆE

PROSJEČNA MJESEČNA ISPLAĆENA NETO I BRUTO PLAĆA ZAPOSLENIH PO PODRUČJIMA KD BiH 2010

	Prosječna neto plaća u KM					Prosječna bruto plaća u KM				
	Ø 2022	V 2023	VI 2023	Index VI 2023 Ø 2022	Index VI 2023 V 2023	Ø 2022	V 2023	VI 2023	Index VI 2023 Ø 2022	Index VI 2023 V 2023
UKUPNO	1.047	1.172	1.161	110,9	99,1	1.615	1.815	1.801	111,5	99,2
A Poljoprivreda, šumarstvo i ribolov	1.190	1.367	1.307	109,8	95,6	1.843	2.118	2.023	109,8	95,5
B Vađenje ruda i kamena	1.338	1.290	-	-	-	2.036	1.963	-	-	-
C Prerađivačka industrija	666	744	760	114,1	102,2	1.005	1.117	1.150	114,4	103,0
D Proizvodnja i snabdijevanje električnom energijom, plinom, parom i klimatizacija	1.820	2.136	2.048	112,5	95,9	2.835	3.346	3.203	113,0	95,7
E Snabdijevanje vodom; uklanjanje otpadnih voda, upravljanje otpadom te djelatnosti sanacije okoliša	934	1.042	1.050	112,4	100,8	1.421	1.589	1.606	113,0	101,1
F Građevinarstvo	1.083	1.223	1.253	115,7	102,5	1.691	1.921	1.973	116,7	102,7
G Trgovina na veliko i na malo; popravak motornih vozila i motocikala	729	791	794	108,9	100,4	1.108	1.218	1.209	109,1	99,3
H Prijevoz i skladištenje	682	760	746	109,4	98,2	1.076	1.217	1.189	110,5	97,7
I Djelatnosti pružanja smještaja te pripreme i usluživanja hrane (hotelijerstvo i ugostiteljstvo)	598	666	674	112,7	101,2	945	1.046	1.048	110,9	100,2
J Informacije i komunikacije	1.512	1.580	1.500	99,2	94,9	2.342	2.458	2.329	99,4	94,8
K Finansijske djelatnosti i djelatnosti osiguranja	1.399	1.575	1.565	111,9	99,4	2.171	2.459	2.436	112,2	99,1
L Poslovanje nekretninama	-	-	-	-	-	-	-	-	-	-
M Stručne, naučne i tehničke djelatnosti	897	1.261	1.260	140,5	99,9	1.355	1.964	1.962	144,8	99,9
N Administrativne i pomoćne uslužne djelatnosti	1.013	1.005	1.052	103,8	104,7	1.567	1.566	1.640	104,7	104,7
O Javna uprava i odbrana; obavezno socijalno osiguranje	1.323	1.484	1.479	111,8	99,7	2.047	2.310	2.326	113,6	100,7
P Obrazovanje	1.132	1.247	1.216	107,4	97,5	1.742	1.927	1.876	107,7	97,4
Q Djelatnosti zdravstvene i socijalne zaštite	1.312	1.525	1.493	113,8	97,9	2.041	2.384	2.339	114,6	98,1
R Umjetnost, zabava i rekreacija	545	674	665	122,0	98,7	829	1.033	1.018	122,8	98,5
S Ostale uslužne djelatnosti	1.111	1.348	1.348	121,3	100,0	1.720	2.101	2.101	122,2	100,0

Prosječna neto plaća u KM, juni / lipanj 2023.



POLJOPRIVREDA, ŠUMARSTVO I RIBOLOV

ZAKLANA STOKA I PERAD U II TROMJESEČJU 2023. GODINE

	Zaklano u II tromjesečju 2023.		
	broj grla	neto težina, t	randman, %
Goveda - ukupno	17	2,6	51,7

Napomena:

Broj zaklanih grla stoke po kategorijama ukoliko je manji od deset ne publikuje se.

POLJOPRIVREDA, ŠUMARSTVO I RIBOLOV

PROIZVODNJA, PRODAJA I ZALIHE ŠUMSKIH SORTIMENATA

Juni / Lipanj 2023. godine

	000 m ³						Zalihe (stanje krajem mjeseca)
	Proizvodnja				Prodaja		
	VI		I - VI		I - VI		
	2022	2023	2022	2023	2022	2023	
UKUPNO	52	51	212	163	196	143	35
Trupci četinarara/četinjača	27	28	115	89	108	80	15
Jamsko drvo četinarara/četinjača	1	1	5	5	5	5	1
Ostalo dugo drvo četinarara/četinjača	-	-	-	-	-	-	-
Prostomo drvo četinarara/četinjača	8	9	38	32	36	27	8
Trupci lišćara/listača	4	3	11	8	10	6	3
Jamsko drvo lišćara/listača	-	-	-	-	-	-	-
Ostalo dugo drvo lišćara/listača	-	-	-	-	-	-	-
Prostomo drvo lišćara/listača	-	-	-	-	-	-	-
Ogrjevno drvo četinarara/četinjača	-	-	-	-	-	-	-
Ogrjevno drvo lišćara/listača	12	9	42	29	37	25	8
Ostalo grubo obrađeno drvo ¹⁾	-	-	-	-	-	-	-

¹⁾ Uključuje sitno tehničko drvo, cijepane drvene motke i kolje

INDUSTRIJA

INDEKSI INDUSTRIJSKE PROIZVODNJE - UKUPNO

PREMA GIG, PODRUČJIMA I OBLASTIMA KD BiH 2010.

Juni / Lipanj 2023. godine

	VI 2023 Ø 2022	VI 2023 V 2023	VI 2023 VI 2022	I - VI 2023 I - VI 2022
INDUSTRIJA UKUPNO	116,1	93,9	104,8	102,5
PREMA GLAVNIM INDUSTRIJSKIM GRUPACIJAMA				
AI Intermedijarni proizvodi	111,2	92,5	98,7	99,3
BB Kapitalni proizvodi	-*	108,5	-	-
CN Netrajni proizvodi za široku potrošnju	124,2	98,5	122,6	102,3
PREMA PODRUČJIMA I OBLASTIMA KD-a				
C PRERAĐIVAČKA INDUSTRIJA	116,1	93,9	104,8	102,5
10 Proizvodnja prehrambenih proizvoda	124,2	98,5	122,6	102,3
16 Prerada drva i proizvoda od drva i pluta, osim namještaja; proizvodnja predmeta od slame i pletarskih materijala	93,7	94,6	81,0	75,2
17 Proizvodnja papira i proizvoda od papira	100,7	86,1	95,4	86,5
22 Proizvodnja proizvoda od gume i plastičnih masa	137,1	103,7	-	-
25 Proizvodnja gotovih metalnih proizvoda, osim mašina i opreme	-*	86,8	-	-
27 Proizvodnja električne opreme	135,2	93,7	124,2	128,2

-* Indeks veći od 300,0

VANJSKA TRGOVINA

IZVOZ PO PODRUČJIMA KLASIFIKACIJE
DJELATNOSTI KD BiH
U 000 KMUVOZ PO PODRUČJIMA KLASIFIKACIJE
DJELATNOSTI KD BiH 2010
U 000 KM

u 000 KM

	V 2023	VI 2023	<u>VI 2023</u> <u>V 2023</u>	I - VI 2022	I - VI 2023	<u>I - VI 2023</u> <u>I - VI 2022</u>	V 2023	VI 2023	<u>VI 2023</u> <u>V 2023</u>	I - VI 2022	I - VI 2023	<u>I - VI 2023</u> <u>I - VI 2022</u>
UKUPNO	12.922	13.590	105,2	58.532	71.883	122,8	9.482	14.223	150,0	55.599	64.569	116,1
A Poljoprivreda, šumarstvo i ribarstvo	646	792	122,6	4.301	4.235	98,5	556	396	71,2	3.131	3.149	100,6
B Vadenje ruda i kamena	306	286	93,3	1.672	1.422	85,1	23	26	112,5	129	131	101,6
c Prerađivačka industrija	11.553	12.233	105,9	50.623	63.429	125,3	8.903	13.801	155,0	52.242	61.281	117,3
D Proizvodnja i snadbijevanje električnom energijom, gasom /plinom parom i klimatizacija	-	-	-	-	-	-	-	-	-	-	-	-
Ostalo	416	279	67,2	1.809	2.797	154,6	-	0	-	44	7	16,0
Nerazvrstano po kategorijama	-	-	-	126	-	-	-	-	-	52	-	-

Izvor: Baza podataka Uprava za indirektno / neizravno oporezivanje BiH
Prethodni podaci

IZVOZ PO SEKTORIMA I ODSJECIMA
SMTK - Rev. 4
u 000 KMUVOZ PO SEKTORIMA I ODSJECIMA
SMTK - Rev. 4
u 000 KM

u 000 KM

	V 2023	VI 2023	<u>VI 2023</u> <u>V 2023</u>	I - VI 2022	I - VI 2023	<u>I - VI 2023</u> <u>I - VI 2022</u>	V 2023	VI 2023	<u>VI 2023</u> <u>V 2023</u>	I - VI 2022	I - VI 2023	<u>I - VI 2023</u> <u>I - VI 2022</u>
UKUPNO	12.922	13.590	105,2	58.532	71.883	122,8	9.482	14.223	150,0	55.599	64.569	116,1
0 HRANA I ŽIVE ŽIVOTINJE	797	1.192	149,6	3.388	4.990	147,3	1.201	1.159	96,5	5.522	7.730	140,0
00 Žive životinje	-	-	-	-	-	-	121	45	37,2	373	544	145,8
01 Meso i mesne preradevine	40	106	265,0	542	425	78,4	831	776	93,4	2.367	4.486	189,5
02 Mlijeko, mliječne preradevine i jaja	757	1.086	143,5	2.812	4.555	162,0	-	53	-	-	53	-
03 Ribe, vodozemci i njihove preradevine	-	-	-	-	-	-	-	-	-	62	-	-
04 Žitarice i proizvodi od žitarica	-	-	-	-	-	-	2	20	-	154	73	47,4
05 Voće i povrće	-	-	-	14	10	71,4	-	-	-	5	-	-
06 Šećer, šećerne preradevine i med	-	-	-	-	-	-	38	-	-	1	145	-
07 Kafa, čaj, kakao i začini	-	-	-	-	-	-	15	34	226,7	240	162	67,5
08 Hrana za životinje	-	-	-	20	-	-	194	231	119,1	1.212	1.385	114,3
09 Ostali jestivi proizvodi	-	-	-	-	-	-	-	-	-	1.108	882	79,6
1 PIĆA I DUHAN	-	143	-	-	143	-	169	260	153,8	1.124	1.165	103,6
11 Pića	-	143	-	-	143	-	169	260	153,8	1.124	1.165	103,6
12 Duhan i proizvodi od duhana	-	-	-	-	-	-	-	-	-	-	-	-
2 SIROVE MATERIJNE NEJESTIVE, OSIM GORIVA	3.741	3.813	101,9	28.568	23.081	80,8	486	357	73,5	2.823	2.740	97,1
21 Sirove kože i sirovo krzno	-	-	-	-	-	-	-	-	-	-	-	-
22 Uljano sjemenje i plodovi	-	-	-	-	-	-	-	-	-	12	-	-
23 Sirovi i sintetički kaučuk	-	-	-	-	-	-	-	-	-	-	1	-
24 Drvo i pluta	3.741	3.792	101,4	28.354	22.351	78,8	-	-	-	29	-	-
25 Celuloza i papirni otpaci	-	-	-	-	-	-	-	-	-	28	-	-
26 Sirova tekstilna vlakna i njihovi otpaci	-	-	-	-	-	-	-	-	-	-	-	-
27 Prirodna đubriva i minerali osim goriva	-	21	-	214	730	341,1	51	26	51,0	130	162	124,6
28 Metalne rude i otpaci metala	-	-	-	-	-	-	-	-	-	-	-	-
29 Sirovina biljne i životinjske, ostale	-	-	-	-	-	-	435	331	76,1	2.624	2.577	98,2

VANJSKA TRGOVINA

IZVOZ PO SEKTORIMA I ODSJECIMA
SMTK - Rev. 4
u 000 KMUVOZ PO SEKTORIMA I ODSJECIMA
SMTK - Rev. 4
u 000 KM

	V 2023	VI 2023	VI 2023 V 2023	I - VI 2022	I - VI 2023	I - VI 2023 I - VI 2022	V 2023	VI 2023	VI 2023 V 2023	I - VI 2022	I - VI 2023	I - VI 2023 I - VI 2022
3 MINERALNA GORIVA, MAZIVA I SRODNI PROIZVODI	307	264	86,0	1.459	1.379	94,5	237	455	192,0	2.355	2.371	100,7
32 Ugali, koks i briketi	306	264	86,3	1.457	1.376	94,4	-	-	-	-	3	-
33 Nafta i derivati od nafte	1	-	-	2	3	150,0	144	116	80,6	822	351	42,7
34 Prirodni i industrijski gas	-	-	-	-	-	-	93	339	364,5	1.533	2.017	131,6
35 Električna energija	-	-	-	-	-	-	-	-	-	-	-	-
4 ULJA, MASTI I VOSKOVI ŽIVOTINJSKOG ILI BILJNOG PORIJEKLA	-	-	-	-	-	-	59	-	-	281	205	73,0
41 Životinjska ulja i masti	-	-	-	-	-	-	-	-	-	14	10	71,4
42 Biljna ulja i masti, sirova i rafinirana	-	-	-	-	-	-	59	-	-	267	195	73,0
43 Prerađena biljna i životinjska ulja i masnoće	-	-	-	-	-	-	-	-	-	-	-	-
5 HEMIJSKI / KEMIJSKI PROIZVODI	201	111	55,2	2.192	1.152	52,6	1.315	1.044	79,4	8.004	7.881	98,5
51 Organske hemikalije / kemikalije	-	-	-	-	-	-	147	85	57,8	597	716	119,9
52 Anorganske hemikalije / kemikalije	-	-	-	-	-	-	-	-	-	1	-	-
53 Boje i štavila	2	18	900,0	3	23	766,7	25	123	492,0	359	424	118,1
54 Medicinski i farmaceutski proizvodi	-	-	-	-	-	-	-	-	-	1	2	200,0
2 55 Toaletni proizvodi i proizvodi za čišćenje	-	-	-	2	3	150,0	15	40	266,7	349	440	126,1
56 Vještačka đubriva	-	-	-	-	-	-	-	-	-	-	-	-
57 Plastične mase u primarnim oblicima	95	57	60,0	536	354	66,0	570	484	84,9	3.021	3.348	110,8
58 Plastične mase, ne-primarni oblici	96	23	24,0	1.632	723	44,3	445	287	64,5	3.398	2.634	77,5
59 Ostale hemikalije / kemikalije	8	13	162,5	19	49	257,9	113	25	22,1	278	317	114,0
6 INDUSTRIJSKI PROIZVODI, RAZVRSTANI UGLAVNOM PO VRSTI SIROVINA	1.934	1.477	76,4	11.459	11.039	96,3	4.495	5.659	125,9	24.104	26.825	111,3
61 Koža, krzno i proizvodi od kože i krzna	-	-	-	-	-	-	-	-	-	-	-	-
62 Guma i gumeni proizvodi	6	-	-	12	10	83,3	47	33	70,2	190	223	117,4
63 Proizvodi od drveta, osim namještaja	35	43	122,9	170	223	131,2	126	85	67,5	322	458	142,2
64 Papir, ljepenka i ostali slični proizvodi	266	219	82,3	1.023	1.251	122,3	160	288	180,0	1.138	879	77,2
65 Predivo, tkanine i tekstilni proizvodi	1	-	-	28	2	7,1	151	134	88,7	508	704	138,6
66 Proizvodi od nemetalnih minerala	149	227	152,3	256	806	314,8	86	191	222,1	624	715	114,6
67 Željezo i čelik	8	3	37,5	835	115	13,8	160	534	333,8	2.084	1.922	92,2
68 Obojeni metali	8	3	37,5	27	21	77,8	3.557	4.182	117,6	16.588	19.676	118,6
69 Metalni proizvodi	1.461	982	67,2	9.108	8.611	94,5	208	212	101,9	2.650	2.248	84,8
7 MAŠINE / STROJEVI I TRANSPORTNA SREDSTVA	5.181	5.469	105,6	7.149	25.357	354,7	1.073	4.496	419,0	7.542	11.703	155,2
71 Pogonske mašine i opreme	1	7	700,0	-	9	-	98	2	2,0	276	355	128,6
72 Mašine specijalizirane za određene industrije	9	2	22,2	48	448	933,3	156	832	533,3	3.264	2.684	82,2
73 Mašine za obradu metala	-	-	-	2	-	-	28	12	42,9	492	323	65,7
74 Ostale industrijske mašine i dijelovi	82	75	91,5	82	425	518,3	100	411	411,0	1.604	1.375	85,7
75 Kancelarijske mašine i mašine za automatsku obradu podataka	-	-	-	-	-	-	15	-	-	8	36	450,0
76 Telekomunikacijski aparati i aparati za snimanje zvuka	-	-	-	-	-	-	45	11	24,4	127	317	249,6
77 Električne mašine, aparati i uređaji	5.088	5.385	105,8	6.683	24.151	361,4	272	2.990	-	789	3.966	502,7
78 Drumska vozila	1	-	-	334	324	97,0	350	238	68,0	935	2.625	280,7
79 Ostala transportna vozila	-	-	-	-	-	-	9	-	-	47	22	46,8
8 RAZNI INDUSTRIJSKI PROIZVODI	761	1.121	147,3	4.191	4.742	113,1	447	793	177,4	3.785	3.943	104,2
81 Montažne zgrade, sanitarni, rasvjetni i grijajući uređaji	-	-	-	3	-	-	15	55	366,7	61	137	224,6
82 Namještaj i njegovi dijelovi	329	513	155,9	1.760	1.863	105,9	2	17	850,0	327	26	8,0
83 Torbe, tašne, neseseri i slični proizvodi	64	4	6,3	294	248	84,4	-	-	-	13	6	46,2
84 Odjeća	-	-	-	4	1	25,0	3	9	300,0	85	55	64,7
85 Obuća	-	-	-	-	-	-	-	-	-	37	50	135,1
87 Naučni i kontrolni instrumenti	-	1	-	-	1	-	95	102	107,4	535	573	107,1
88 Fotografski i optički proizvodi, satovi	-	-	-	-	-	-	241	410	170,1	2.084	2.495	119,7
89 Ostali industrijski proizvodi	368	603	163,3	2.130	2.629	123,6	91	200	215,2	643	601	92,6
9 Proizvodi, nerazvrstani po kategorijama	-	-	-	126	-	-	-	-	-	59	6	10,2

Izvor: Baza podataka Uprave za indirektno / neizravno oporezivanje BiH
Prethodni podaci

VANJSKA TRGOVINA

IZVOZ PREMA MEĐUNARODNOJ KLASIFIKACIJI
EKONOMSKE NAMJENE PROIZVODA (BEC) Rev. 4
u 000 KMUVOZ PREMA MEĐUNARODNOJ KLASIFIKACIJI
EKONOMSKE NAMJENE PROIZVODA (BEC) Rev. 4
u 000 KM

	V 2023	VI 2023	VI 2023 V 2023	I - VI 2022	I - VI 2023	I - VI 2023 I - VI 2022	V 2023	VI 2023	VI 2023 V 2023	I - VI 2022	I - VI 2023	I - VI 2023 I - VI 2022
UKUPNO	12.922	13.590	105,2	58.532	71.883	122,8	9.482	14.223	150,0	55.599	64.569	116,1
1. Hrana i pića	797	1.335	167,5	3.368	5.133	152,4	1.236	1.133	91,7	5.545	7.667	138,3
2. Industrijski materijali	10.234	9.910	96,8	44.275	54.806	123,8	6.306	7.532	119,4	34.707	38.442	110,8
3. Goriva i maziva	953	1.057	110,9	5.819	5.614	96,5	224	444	198,2	2.358	2.356	99,9
4. Kapitalni proizvodi (osim transportnih sredstava), dijelovi i pribor	113	111	98,2	166	948	571,1	745	4.088	548,7	7.875	8.921	113,3
5. Transportna sredstva, njihovi dijelovi i pribor	1	-	-	334	324	97,0	351	238	67,8	950	2.667	280,7
6. Proizvodi za široku potrošnju	824	1.177	142,8	4.444	5.058	113,8	620	788	127,1	4.105	4.510	109,9
7. Proizvodi, drugdje nspomenuti	-	-	-	126	-	-	-	-	-	59	6	10,2

Izvor: Baza podataka Uprave za indirektno / neizravno oporezivanje BiH
Prethodni podaci

IZVOZ PO ZEMLJAMA PO GEOGRAFSKIM ZONAMA
u 000 KMUVOZ PO ZEMLJAMA PO GEOGRAFSKIM ZONAMA
U 000 KM

	V 2023	VI 2023	VI 2023 V 2023	I - VI 2022	I - VI 2023	I - VI 2023 I - VI 2022	V 2023	VI 2023	VI 2023 V 2023	I - VI 2022	I - VI 2023	I - VI 2023 I - VI 2022
UKUPNO	12.922	13.590	105,2	58.532	71.883	122,8	9.482	14.223	150,0	55.599	64.569	116,1
ZEMLJE EU	11.851	11.971	101,0	43.856	63.905	145,7	6.333	8.547	135,0	42.531	45.707	107,5
Austrija	4.218	4.668	110,7	5.249	20.962	399,4	245	561	229,0	1.034	2.042	197,5
Belgija	278	431	155,0	2.136	2.764	129,4	216	229	106,0	1.328	1.558	117,3
Bugarska	220	302	137,3	618	1.727	279,4	-	-	-	-	4	-
Češka	-	-	-	-	-	-	108	112	103,7	538	598	111,2
Kipar	-	-	-	-	-	-	-	-	-	-	-	-
Danska	-	-	-	-	-	-	8	1	12,5	49	133	271,4
Estonija	-	-	-	-	-	-	-	-	-	-	-	-
Finska	-	-	-	-	-	-	-	-	-	934	-	-
Francuska	-	-	-	-	-	-	20	196	980,0	1.040	1.072	103,1
Grčka	-	-	-	-	-	-	-	-	-	-	373	-
Hrvatska	5.756	5.029	87,4	30.791	31.278	101,6	1.283	1.165	90,8	8.328	7.403	88,9
Irska	-	4	-	-	4	-	2	4	200,0	13	10	76,9
Italija	365	396	108,5	2.579	2.383	92,4	581	1.115	191,9	6.996	6.966	99,6
Latvija (Letonija)	-	-	-	-	-	-	-	-	-	71	14	19,7
Litvanija	-	-	-	-	-	-	-	-	-	225	183	81,3
Luksemburg	5	-	-	-	111	-	-	-	-	12	-	-
Mađarska	261	-	-	283	533	188,3	623	908	145,7	3.998	4.895	122,4
Malta	-	-	-	-	-	-	-	-	-	-	-	-
Nizozemska	6	-	-	18	7	38,9	420	169	40,2	1.399	2.238	160,0
Njemačka	402	840	209,0	1.124	2.521	224,3	1.835	2.818	153,6	10.539	12.727	120,8
Poljska	80	119	148,8	4	199	-	57	100	175,4	549	444	80,9
Portugal	-	-	-	-	-	-	3	4	133,3	17	37	217,6
Rumunija	-	-	-	78	34	43,6	653	507	77,6	2.029	2.369	116,8
Slovačka	-	-	-	3	-	-	-	-	-	6	6	100,0
Slovenija	260	163	62,7	969	1.363	140,7	219	223	101,8	1.835	949	51,7
Španija	-	-	-	-	-	-	5	156	-	268	476	177,6
Švedska	-	19	-	4	19	475,0	55	279	507,3	1.323	1.210	91,5
Ujedinjeno Kraljevstvo	-	-	-	-	-	-	-	-	-	-	-	-

VANJSKA TRGOVINA

IZVOZ PO ZEMLJAMA PO GEOGRAFSKIM ZONAMA
u 000 KMUVOZ PO ZEMLJAMA PO GEOGRAFSKIM ZONAMA
U 000 KM

	IZVOZ PO ZEMLJAMA PO GEOGRAFSKIM ZONAMA						UVOZ PO ZEMLJAMA PO GEOGRAFSKIM ZONAMA					
	V 2023	VI 2023	VI 2023 V 2023	I - VI 2022	I - VI 2023	I - VI 2023 I - VI 2022	V 2023	VI 2023	VI 2023 V 2023	I - VI 2022	I - VI 2023	I - VI 2023 I - VI 2022
ZEMLJE EFTE	209	351	167,9	1.215	1.456	119,8	111	340	306,3	85	462	543,5
Island	-	-	-	-	-	-	-	-	-	-	-	-
Lihtenštajn	-	-	-	-	-	-	-	-	-	62	-	-
Norveška	86	148	172,1	562	543	96,6	18	1	5,6	23	30	130,4
Švicarska	123	203	165,0	653	913	139,8	93	339	364,5	-	432	-
OSTALE EVROPSKE ZEMLJE	861	1.053	122,3	8.314	5.603	67,4	2.080	1.137	54,7	7.906	7.424	93,9
Albanija	231	281	121,6	1.532	1.223	79,8	-	-	-	-	-	-
Crna Gora	22	4	18,2	-	257	-	-	-	-	-	-	-
Kosovo	20	17	85,0	1.168	54	4,6	386	86	22,3	43	590	-
Sjeverna Makedonija	-	-	-	-	-	-	1.310	276	21,1	5.889	3.444	58,5
Ruska Federacija	588	751	127,7	5.598	4.063	72,6	142	531	373,9	1.400	1.991	142,2
Srbija	-	-	-	16	-	-	242	235	97,1	532	1.139	214,1
Turska	-	-	-	-	-	-	-	9	-	40	109	272,5
Ostale zemlje	-	-	-	-	6	-	-	-	-	2	151	-
AFRIKA	1	-	-	-	11	-	30	22	73,3	246	164	66,7
ZEMLJE SJEVERNE AFRIKE	1	-	-	-	11	-	-	-	-	62	1	1,6
OSTALE AFRIČKE ZEMLJE	-	-	-	-	-	-	30	22	73,3	184	163	88,6
AMERIKA	-	-	-	9	-	-	249	189	75,9	982	2.050	208,8
ZEMLJE SJEVERNE AMERIKE	-	-	-	9	-	-	16	19	118,8	98	208	212,2
Kanada	-	-	-	-	-	-	-	-	-	-	-	-
SAD	-	-	-	9	-	-	16	19	118,8	98	208	212,2
Ostale zemlje	-	-	-	-	-	-	-	-	-	-	-	-
ZEMLJE CENTRALNE AMERIKE I KARIBA	-	-	-	-	-	-	72	62	86,1	57	237	415,8
ZEMLJE JUŽNE AMERIKE	-	-	-	-	-	-	161	108	67,1	827	1.605	194,1
AZIJA	-	-	-	60	143	238,3	679	3.961	583,4	3.802	8.704	228,9
ZEMLJE BLISKOG I SREDNJEG ISTOKA	-	-	-	60	143	238,3	136	941	691,9	1.676	2.918	174,1
OSTALE ZEMLJE AZIJE	-	-	-	-	-	-	543	3.020	556,2	2.126	5.786	272,2
Indija	-	-	-	-	-	-	4	33	825,0	798	54	6,8
Japan	-	-	-	-	-	-	2	9	450,0	278	55	19,8
Kina	-	-	-	-	-	-	214	2.800	-	883	4.218	477,7
Malezija	-	-	-	-	-	-	260	135	51,9	66	780	-
Ostale zemlje	-	-	-	-	-	-	63	43	68,3	101	679	672,3
ZEMLJE OKEANIJE I POLARNOG REGIONA	-	-	-	-	-	-	-	27	-	47	55	117,0
AUSTRALIJA I NOVI ZELAND	-	-	-	-	-	-	-	27	-	47	55	117,0
Australija	-	-	-	-	-	-	-	27	-	43	55	127,9
Novi Zeland	-	-	-	-	-	-	-	-	-	4	-	-
Ostale zemlje	-	-	-	-	-	-	-	-	-	-	-	-
OSTALE ZEMLJE OKEANIJE I POLARNOG REGIONA	-	-	-	-	-	-	-	-	-	-	-	-
Neraspoređeno	-	215	-	5.078	765	15,1	-	-	-	-	3	-

Izvor : Baza podataka Uprave za indirektno / neizravno oporezivanje BiH

Prethodni podaci

TURIZAM

TURISTIČKI PROMET ZA JUNI / LIPANJ 2023. GODINE
KAPACITETI, TURISTI I NOĆENJA

	Dolasci turista				Noćenja turista			
	VI 2023	VI 2023 VI 2022	I - VI 2023	I - VI 2023 I - VI 2022	VI 2023	VI 2023 VI 2022	I - VI 2023	I - VI 2023 I - VI 2022

DOLASCI I NOĆENJA TURISTA

UKUPNO	1.077	88,1	6.726	107,1	1.957	71,8	11.841	98,0
Domaći	296	54,2	2.145	100,1	490	35,7	3.140	84,3
Strani	781	115,4	4.581	110,7	1.467	108,5	8.701	104,2
BROJ LEŽAJA	1.216							

DOLASCI I NOĆENJA TURISTA PREMA VRSTAMA OBJEKATA

UKUPNO	1.077	88,1	6.726	107,1	1.957	71,8	11.841	98,0
Hoteli i sličan smještaj	1.019	87,8	6.518	108,1	1.843	69,7	11.246	95,8
Odmarališta i slični objekti za kraći odmor	58	92,1	208	82,5	114	142,5	595	173,0
Kampovi i prostori za kampiranje	-	-	-	-	-	-	-	-
Ostali smještaj	-	-	-	-	-	-	-	-
DOMAĆI	296	54,2	2.145	100,1	490	35,7	3.140	84,3
Hoteli i sličan smještaj	277	53,2	2.030	101,9	455	33,9	2.940	84,1
Odmarališta i slični objekti za kraći odmor	19	76,0	115	76,7	35	120,7	200	87,3
Kampovi i prostori za kampiranje	-	-	-	-	-	-	-	-
Ostali smještaj	-	-	-	-	-	-	-	-
STRANI	781	115,4	4.581	110,7	1.467	108,5	8.701	104,2
Hoteli i sličan smještaj	742	116,1	4.488	111,1	1.388	106,7	8.306	100,8
Odmarališta i slični objekti za kraći odmor	39	102,63	93	91,2	79	154,9	395	-
Kampovi i prostori za kampiranje	-	-	-	-	-	-	-	-
Ostali smještaj	-	-	-	-	-	-	-	-

DOLASCI I NOĆENJA TURISTA PREMA NAČINU DOLASKA

	Individualno				Organizirano			
	dolasci turista		noćenje turista		dolaci turista		noćenje turista	
	VI 2023	Struktura %	VI 2023	Struktura %	VI 2023	Struktura %	VI 2023	Struktura %
UKUPNO	975	90,5	1.797	91,8	102	9,5	160	8,2
Domaći	266	27,3	430	23,9	30	29,4	60	37,5
Strani	709	72,7	1.367	76,1	72	70,6	100	62,5

SVRHA DOLASKA TURISTA

	Poslovno				Ostalo			
	dolasci turista		noćenje turista		dolaci turista		noćenje turista	
	VI 2023	Struktura %	VI 2023	Struktura %	VI 2023	Struktura %	VI 2023	Struktura %
UKUPNO	272	25,3	405	20,7	805	74,7	1.552	79,3
Domaći	106	39,0	155	38,3	190	23,6	335	21,6
Strani	166	61,0	250	61,7	615	76,4	1.217	78,4

TURIZAM

DOLASCI I NOĆENJA TURISTA PO ZEMLJAMA PREBIVALIŠTA

	Dolasci turista				Noćenje turista			
	VI 2023	<u>VI 2023</u> VI 2022	I - VI 2023	<u>I - VI 2023</u> I - VI 2022	VI 2023	<u>VI 2023</u> VI 2022	I - VI 2023	<u>I - VI 2023</u> I - VI 2022
UKUPNO STRANI	781	115,4	4.581	110,7	1.467	108,5	8.701	104,2
Albanija	-	-	5	-	-	-	5	71,4
Austrija	48	106,7	94	61,0	151	212,7	257	111,7
Belgija	8	-	15	88,2	14	-	31	79,5
Bugarska	2	-	3	100,0	2	-	3	37,5
Crna Gora	6	120,0	15	187,5	6	120,0	29	263,6
Češka	10	58,8	37	176,2	11	55,0	51	188,9
Danska	-	-	-	-	-	-	-	-
Estonija	-	-	-	-	-	-	-	-
Finska	-	-	4	200,0	-	-	4	80,0
Francuska	18	-	81	-	20	-	345	-
Grčka	1	100,0	2	20,0	1	100,0	2	9,1
Nizozemska	3	6,7	218	-	3	6,7	342	-
Hrvatska	387	97,2	3.264	102,2	585	71,0	5.966	91,5
Irska	1	50,0	3	100,0	1	50,0	4	133,3
Island	-	-	-	-	-	-	-	-
Italija	6	66,7	29	87,9	6	54,6	40	102,6
Kipar	-	-	4	200,0	-	-	10	200,0
Latvija	-	-	-	-	-	-	-	-
Litvanija	3	-	3	-	3	-	3	-
Luksemburg	-	-	1	-	-	-	1	-
Mađarska	6	-	10	-	6	-	10	166,7
Sjeverna Makedonija	-	-	5	29,4	-	-	17	28,8
Malta	-	-	2	200,0	-	-	2	200,0
Norveška	-	-	7	-	-	-	7	-
Njemačka	31	72,1	126	85,1	49	55,7	189	53,7
Polska	134	291,3	135	241,1	453	263,4	454	193,2
Portugal / Portugalija	-	-	1	-	-	-	1	-
Rumunija / Rumunjska	-	-	4	50,0	-	-	4	28,6
Rusija	-	-	1	33,3	-	-	1	33,3
Slovačka	7	233,3	9	75,0	8	266,7	10	76,9
Slovenija	31	103,3	135	148,4	52	120,9	316	155,7
Srbija	11	100,0	93	83,8	15	93,8	176	93,6
Španija / Španjolska	1	-	5	-	1	-	13	-
Švajcarska / Švicarska	4	100,0	30	187,5	4	57,1	37	100,0
Švedska	-	-	1	16,7	-	-	2	13,3
Turska	-	-	16	145,5	-	-	34	212,5
Ujedinjeno Kraljevstvo	-	-	15	115,4	-	-	28	77,8
Ukrajina	2	-	6	120,0	2	-	6	120,0
Ostale evropske zemlje	-	-	-	-	-	-	-	-
Egipat	-	-	-	-	-	-	-	-

TURIZAM

DOLASCI I NOĆENJA TURISTA PO ZEMLJAMA PREBIVALIŠTA

	Dolasci turista				Noćenje turista			
	VI 2023	<u>VI 2023</u> <u>VI 2022</u>	I - VI 2023	<u>I - VI 2023</u> <u>I - VI 2022</u>	VI 2023	<u>VI 2023</u> <u>VI 2022</u>	I - VI 2023	<u>I - VI 2023</u> <u>I - VI 2022</u>
Južnoafrička Republika	-	-	1	-	-	-	1	-
Ostale afričke zemlje	-	-	-	-	-	-	-	-
Kanada	-	-	4	57,1	-	-	6	23,1
SAD	4	-	16	55,2	4	-	24	70,6
Ostale sjeverno - američke zemlje	-	-	1	-	-	-	5	-
Brazil	2	-	3	150,0	8	-	12	240,0
Ostale zemlje Južne i Srednje Amerike	-	-	5	-	-	-	5	250,0
Bahrein	-	-	-	-	-	-	-	-
Indija	1	-	1	50,0	1	-	1	50,0
Iran	1	-	1	-	1	-	1	-
Izrael	-	-	4	-	-	-	4	-
Japan	-	-	1	100,0	-	-	1	14,3
Južna Koreja	-	-	-	-	-	-	-	-
Katar	6	-	6	-	6	-	6	-
Narodna republika Kina	23	-	120	181,8	28	-	157	203,9
Kuvajt	1	-	1	-	1	-	1	-
Malezija	-	-	-	-	-	-	-	-
Oman	-	-	-	-	-	-	-	-
Saudijska Arabija	-	-	4	200,0	-	-	4	100,0
Ujedinjeni Arapski Emirati	1	-	2	-	3	-	4	-
Ostale azijske zemlje	-	-	2	-	-	-	7	-
Australija	22	-	28	-	22	-	44	-
Novi Zeland	-	-	2	100,0	-	-	18	-
Ostale zemlje Okeanije	-	-	-	-	-	-	-	-



9771512510608