



Sarajevo, 2023

# **ZENIČKO-DOBOJSKI KANTON U BROJKAMA**

**Sarajevo, 2023**

Izdavač: Federalni zavod za statistiku, Zelenih beretki 26, 71000 Sarajevo

Telefon/Phone/Faks: +387 33 20 64 52  
Elektronska pošta/E-mail: fedstat@fzs.ba  
Internetska stranica/Web site: <http://www.fzs.ba>

Odgovara: Doc.dr. Emir Kremić, direktor

Pripremio: Sektor za publicistiku i diseminaciju

Urednički odbor: Šemso Šurković, Amer Korić, Dijana Simanić, Hidajeta Čolović, Zehra Bećiragić,  
Belmira Hadžiabdić, Sanela Čengić, Danijela-Bujak-Buzuk

Molimo korisnike da prilikom korišćenja podataka navedu izvor

Štampano/Tiskano u 25 primjeraka

Obavijesti daje Odsjek za odnose sa javnošću i biblioteka

Telefon/Phone: +387 33 40 70 31  
Pretplata publikacija: +387 33 40 70 31

## PREDGOVOR

Izdavanjem ove publikacije Federalni zavod za statistiku nastavlja sa objavljivanjem godišnjih podataka iz različitih statističkih oblasti za područje kantona i općina.

Podaci su rezultat statističkih istraživanja koje je proveo Federalni zavod za statistiku na osnovu Zakona o statistici u Federaciji Bosne i Hercegovine ("Službene novine Federacije BiH", br. 63/03 i 9/09) i Plana provođenja statističkih istraživanja od interesa za Federaciju BiH za 2022. godinu ("Službene novine Federacije BiH", br. 9/22).

Pored podataka koji su rezultat redovnih/redovitih statističkih istraživanja Federalnog zavoda za statistiku, u ovoj publikaciji dati su i podaci drugih institucija koje su uključene u statistički sistem/sustav Federacije BiH.

Nadamo se da će vam ova publikacija biti od koristi u vašem svakodnevnom radu.

Federalni zavod za statistiku će sa zahvalnošću primiti sve vaše primjedbe i prijedloge koje će doprinijeti poboljšanju ove kao i drugih naših statističkih publikacija.

Direktor

Doc. dr. Emir Kremić



## SADRŽAJ

1.	Geografski i meteorološki podaci	7
2.	Registar .....	9
3.	Stanovništvo .....	12
4.	Zaposlenost, plaće i nezaposlenost .....	14
5.	Investicije .....	16
6.	Poljoprivreda, šumarstvo i ribolov .....	18
7.	Industrija .....	21
8.	Građevinarstvo .....	22
9.	Prijevoz i komunikacije .....	23
10.	Vanjaska trgovina .....	26
11.	Turizam .....	27
12.	Obrazovanje .....	28
13.	Kultura i umjetnost .....	31
14.	Socijalna zaštita/skrb .....	32
15.	Pravosuđe .....	33

## SKRAĆENICE/KRATICE

ha	hektar
hilj./tis.	hiljada/tisuća
hl	hektolitar
kg	kilogram
KM	konvertibilna marka
km	kilometar
km <sup>2</sup>	kvadratni kilometar
KV	kvalificirani (radnik)
kW	kilovat
l	litra
m	metar
m <sup>2</sup>	kvadratni metar
m <sup>3</sup>	kubni/kubični metar
mil.	milijun
NKV	nekvalificirani (radnik)
NSS	niža stručna sprema
PKV	polukvalificirani (radnik)
KD	Klasifikacija djelatnosti
SMTK	Standardna međunarodna trgovinska klasifikacija
SSS	srednja stručna sprema
t	tona
VKV	visokokvalificirani (radnik)
VSS	visoka stručna sprema
VŠS	viša stručna sprema

## ZNAKOVI

-	nema pojave
...	ne raspolaže se podatkom
0	podatak je manji od 0,5 upotrijebljene jedinice mjere
θ	prosjek
1)	oznaka za napomenu
*	ispravljen podatak

**GEOGRAFSKI I METEOROLOŠKI PODACI****UKUPNA POVRŠINA cca km<sup>2</sup>**

Bosna i Hercegovina

51209,2

Federacija Bosne i Hercegovine

26110,5

Zeničko - dobojski kanton

3344,1

**POVRŠINA OPĆINA**

Broj	Općina	Šifra općine	Površina cca km <sup>2</sup>
1.	Breza	10189	72,9
2.	Doboj - Jug	11266	10,2
3.	Kakanj	10448	377,0
4.	Maglaj	10634	252,4
5.	Olovo	10715	407,8
6.	Tešanj	11045	155,9
7.	Usora	11622	49,8
8.	Vareš	11100	390,1
9.	Grad Visoko	11126	230,8
10.	Grad Zavidovići	11177	556,4
11.	Grad Zenica	11185	558,5
12.	Žepče	11207	282,3

Napomena: Podaci o površinama općina su privremeni.

**VRIJEDNOST VAŽNIJIH METEOROLOŠKIH POJAVA**

	2018	2019	2020	2021	2022
--	------	------	------	------	------

**SREDNJE GODIŠNJE VRIJEDNOSTI**

Pritisak/tlak zraka, mb	976,1	976,2	977,4	976,8	976,8
Temperatura zraka, °C	12,5	12,5	11,8	12,0	12,4
Relativna vlažnost zraka, %	78	75	69	68	70

**GODIŠNJE VRIJEDNOSTI**

Apsolutna max. temperatura zraka, °C	36,5	39,0	36,9	40,2	41,0
Apsolutna min. temperatura zraka, °C	-11,6	-10,4	-8,7	-10,3	-14,2
Količina padavina, l/m <sup>2</sup>	925,1	859,1	776,8	817,4	793,6
Broj dana sa padavinama, ≥0,1 mm	163	159	134	102	90
Broj dana sa snježnim pokrivačem, ≥ 1 cm	32	32	7	16	18
Maksimalna visina snježnog pokrivača, cm	44	18	4,0	8	3
Trajanje sijanja sunca-insolacija (sati)	1825,0	1976,6	1989,3	2044,5	2127,7

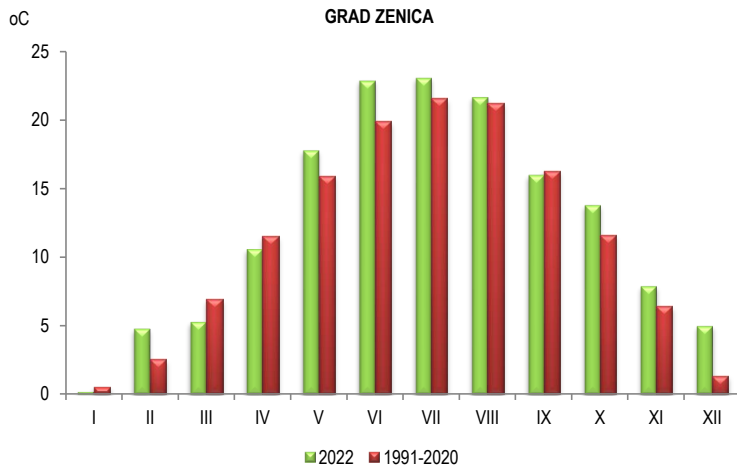
**VAŽNIJE METEOROLOŠKE POJAVE ZABILJEŽENE U PERIODU 1951.-2022.**

	Srednje vrijednosti				Apsolutne vrijednosti			
	God. Temp. zraka (oC)	Zimska temper. zraka (oC)	Ljetna temper. zraka (oC)	God. sume oborina (l/m2)	Max. Temp. zraka (oC)	Datum	Minimalna temp. Zraka (oC)	Datum
Grad Zenica	10,7	1,0	19,9	810,0	41,6	10.08.2017	-24,5	08.01.2017

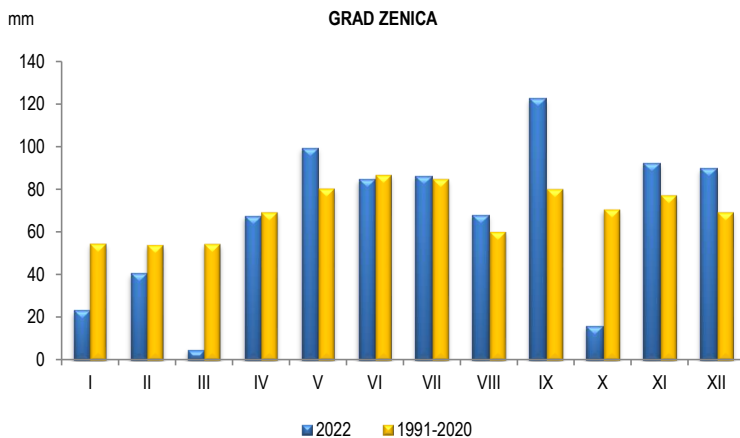
Izvor: Federalni hidrometeorološki zavod



TEMPERATURE ZRAKA U 2022. I ZA RAZDOBLJE 1991-2020



KOLIČINE PADAVINA U 2022. I RAZDOBLJE 1991-2020



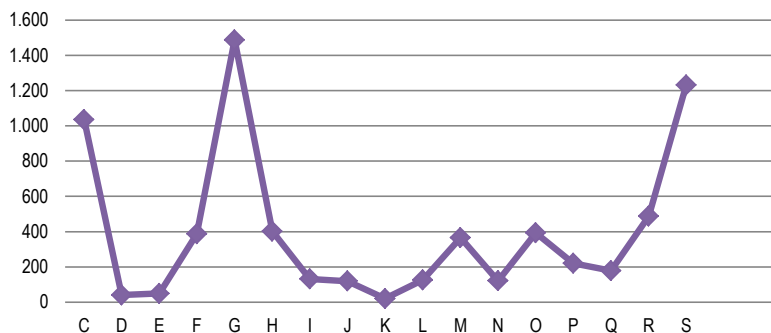
Izvor: Federalni hidrometeorološki zavod

## REGISTAR

REGISTRIRANI POSLOVNI SUBJEKTI PREMA PODRUČJIMA KD BiH 2010, stanje 31.12.2022.

	Pravne osobe		Obrt
	Osnovne pravne osobe	Jedinice u sastavu	
<b>UKUPNO</b>	<b>6.960</b>	<b>4.332</b>	<b>8.506</b>
A Poljoprivreda, šumarstvo i ribarstvo	145	42	1.100
B Vađenje ruda i kamena	24	5	-
C Prerađivačka industrija	1.035	274	1.346
D Proizvodnja i snabdjevanje/opskrba električnom	40	44	143
E Snabdjevanje/opskrba vodom; uklanjanje otpadnih voda, upravljanje otpadom te djelatnosti sanacije okoliša	49	13	12
F Građevinarstvo	387	49	453
G Trgovina na veliko i malo; popravak motornih vozila i motocikla	1.487	1.728	1.960
H Prijevoz i skladištenje	402	165	776
I Djelatnosti pružanja smještaja te priprema i usluživanja hrane	131	287	1.133
J Informacije i komunikacije	119	26	93
K Finansijske djelatnosti i djelatnosti osiguranja	20	315	53
L Poslovanje nekretninama	126	4	10
M Stručne, naučne i tehničke djelatnosti	365	83	418
N Administrativne i pomoćne uslužne djelatnosti	121	86	85
O Javna uprava i odbrana; obavezno socijalno osiguranje	393	107	-
P Obrazovanje	220	188	60
Q Djelatnosti zdravstvene i socijalne zaštite	178	72	143
R Umjetnost, zabava i rekreacija	487	428	48
S Ostale uslužne djelatnosti	1.231	416	673

Osnovne pravne osobe



## REGISTAR

## REGISTRIRANI POSLOVNI SUBJEKTI PREMA

Općina	Ukupno	Područja							
		A	B	C	D	E	F	G	H
<b>Pravne</b>									
<b>Ukupno</b>	<b>6.960</b>	<b>145</b>	<b>24</b>	<b>1.035</b>	<b>40</b>	<b>49</b>	<b>387</b>	<b>1.487</b>	<b>402</b>
Breza	229	4	3	34	2	2	14	36	10
Doboj-Jug	169	1	2	26	-	1	9	53	13
Grad Visoko	972	30	-	153	2	8	42	244	56
Grad Zenica	2.068	14	2	231	7	13	104	449	54
Kakanj	520	7	1	59	4	2	20	97	43
Maglaj	346	8	2	45	-	2	22	59	34
Olovo	171	10	1	41	2	1	3	21	5
Tešanj	1.070	22	1	220	9	8	72	285	96
Usora	178	3	-	37	6	3	6	32	11
Vareš	169	5	6	24	5	2	3	8	5
Grad Zavidovići	484	15	3	64	1	5	56	93	15
Žepče	584	26	3	101	2	2	36	110	60
<b>Jedinice</b>									
<b>Ukupno</b>	<b>4.332</b>	<b>42</b>	<b>5</b>	<b>274</b>	<b>44</b>	<b>13</b>	<b>49</b>	<b>1.728</b>	<b>165</b>
Breza	158	2	1	8	2	-	7	50	3
Doboj-Jug	98	1	-	3	3	-	-	39	5
Grad Visoko	554	13	-	51	3	-	7	230	22
Grad Zenica	1.457	4	-	80	5	8	16	621	52
Kakanj	351	5	2	10	2	2	4	131	16
Maglaj	218	2	-	9	3	-	2	70	6
Olovo	106	2	1	11	1	-	-	28	4
Tešanj	533	5	-	36	9	1	1	251	26
Usora	92	-	-	6	3	1	1	36	3
Vareš	114	1	1	7	3	-	-	27	5
Grad Zavidovići	288	2	-	20	6	1	3	94	11
Žepče	363	5	-	33	4	-	8	151	12
<b>Obrt</b>									
<b>Ukupno</b>	<b>8.506</b>	<b>1.100</b>	<b>-</b>	<b>1.346</b>	<b>143</b>	<b>12</b>	<b>453</b>	<b>1.960</b>	<b>776</b>
Breza	279	50	-	39	4	-	11	55	23
Doboj-Jug	136	6	-	26	2	-	17	34	16
Grad Visoko	1.773	338	-	381	1	1	84	340	130
Grad Zenica	2.410	154	-	312	15	5	93	599	246
Kakanj	696	106	-	92	14	3	32	154	100
Maglaj	451	63	-	66	6	1	24	124	43
Olovo	147	35	-	29	-	1	2	29	19
Tešanj	1.214	111	-	223	84	-	102	275	110
Usora	118	21	-	30	8	-	5	20	1
Vareš	180	29	-	21	1	-	3	51	13
Grad Zavidovići	583	67	-	72	4	1	44	173	43
Žepče	519	120	-	55	4	-	36	106	32

## PODRUČJIMA KD BiH 2010 I OPĆINAMA, stanje 31.12.2022.

djelatnosti												
I	J	K	L	M	N	O	P	Q	R	S	T	U
<b>osobe</b>												
<b>131</b>	<b>119</b>	<b>20</b>	<b>126</b>	<b>365</b>	<b>121</b>	<b>393</b>	<b>220</b>	<b>178</b>	<b>487</b>	<b>1.231</b>	-	-
6	1	-	5	6	4	16	7	10	21	48	-	-
7	5	1	1	5	1	4	3	4	11	22	-	-
13	15	5	85	46	25	31	21	14	63	119	-	-
52	50	8	7	144	47	104	76	69	174	463	-	-
5	8	-	5	34	9	52	20	10	40	104	-	-
6	7	1	1	14	4	23	15	9	26	68	-	-
8	1	-	1	4	2	18	4	6	9	34	-	-
17	17	1	13	47	22	28	33	15	56	108	-	-
2	1	1	-	9	2	12	4	9	10	30	-	-
2	3	-	1	4	-	29	6	8	10	48	-	-
8	4	1	2	28	-	26	18	13	35	97	-	-
5	7	2	5	24	5	50	13	11	32	90	-	-
<b>u sastavu</b>												
<b>287</b>	<b>26</b>	<b>315</b>	<b>4</b>	<b>83</b>	<b>86</b>	<b>107</b>	<b>188</b>	<b>72</b>	<b>428</b>	<b>416</b>	-	-
12	-	15	-	2	2	2	7	5	17	23	-	-
6	1	10	1	1	1	6	1	1	7	12	-	-
37	3	41	-	10	18	17	10	4	51	37	-	-
115	15	75	2	32	31	29	52	38	144	138	-	-
19	2	33	1	4	8	8	26	2	41	35	-	-
11	2	27	-	3	4	7	15	7	29	21	-	-
4	-	12	-	2	2	6	9	-	8	16	-	-
27	-	45	-	13	10	9	18	2	38	42	-	-
4	1	7	-	1	2	6	3	-	4	14	-	-
2	-	9	-	1	2	7	15	1	12	21	-	-
19	1	22	-	6	2	2	14	9	42	34	-	-
31	1	19	-	8	4	8	18	3	35	23	-	-
<b>1.133</b>	<b>93</b>	<b>53</b>	<b>10</b>	<b>418</b>	<b>85</b>	<b>-</b>	<b>60</b>	<b>143</b>	<b>48</b>	<b>673</b>	-	-
39	2	2	-	15	7	-	4	4	2	22	-	-
12	-	-	-	10	-	-	-	2	-	11	-	-
228	19	10	2	78	16	-	11	20	8	106	-	-
404	41	19	6	151	34	-	27	56	18	230	-	-
85	6	4	2	31	5	-	4	10	4	44	-	-
43	4	4	-	19	7	-	1	7	2	37	-	-
16	-	2	-	2	-	-	2	1	3	6	-	-
107	8	8	-	54	9	-	4	19	4	96	-	-
14	1	-	-	4	1	-	-	2	1	10	-	-
36	2	-	-	4	2	-	-	-	4	14	-	-
83	8	1	-	20	2	-	2	13	-	50	-	-
66	2	3	-	30	2	-	5	9	2	47	-	-

## STANOVNIŠTVO

## PROCJENA UKUPNOG BROJA STANOVNIKA PO STAROSNOJ STRUKTURI

Općina	Ukupno	0-14	15-64	65 i više
<b>stanje 30.06. 2018. godine</b>				
<b>Kanton - ukupno</b>	<b>359.350</b>	<b>56.018</b>	<b>253.510</b>	<b>49.822</b>
Muškarci	178.470	28.740	127.991	21.739
Žene	180.880	27.278	125.519	28.083
<b>stanje 30.06. 2019. godine</b>				
<b>Kanton - ukupno</b>	<b>358.292</b>	<b>55.550</b>	<b>251.083</b>	<b>51.659</b>
Muškarci	177.972	28.495	126.799	22.678
Žene	180.320	27.055	124.284	28.981
<b>stanje 30.06. 2020. godine</b>				
<b>Kanton - ukupno</b>	<b>357.275</b>	<b>54.976</b>	<b>248.333</b>	<b>53.966</b>
Muškarci	177.492	28.276	125.458	23.758
Žene	179.783	26.700	122.875	30.208
<b>stanje 30.06. 2021. godine</b>				
<b>Kanton - ukupno</b>	<b>354.285</b>	<b>54.322</b>	<b>245.423</b>	<b>54.540</b>
Muškarci	175.878	27.962	124.005	23.911
Žene	178.407	26.360	121.418	30.629
<b>stanje 30.06. 2022. godine</b>				
<b>Kanton - ukupno</b>	<b>352.114</b>	<b>53.450</b>	<b>242.860</b>	<b>55.804</b>
Muškarci	174.802	27.507	122.751	24.544
Žene	177.312	25.943	120.109	31.260
Breza	13.049	1.682	8.951	2.416
Doboj-Jug	4.054	688	2.868	498
Grad Zenica	107.705	17.099	73.126	17.480
Kakanj	36.488	5.975	25.230	5.283
Maglaj	22.220	3.072	15.481	3.667
Olovo	8.801	1.081	5.838	1.882
Tešanj	43.828	7.559	30.731	5.538
Usora	6.245	521	4.606	1.118
Vareš	7.341	705	4.755	1.881
Grad Visoko	38.456	5.835	26.042	6.579
Grad Zavidovići	34.457	5.064	24.052	5.341
Žepče	29.470	4.169	21.180	4.121

**PRIRODNO KRETANJE STANOVNIŠTVA PO MJESTU PREBIVALIŠTA**

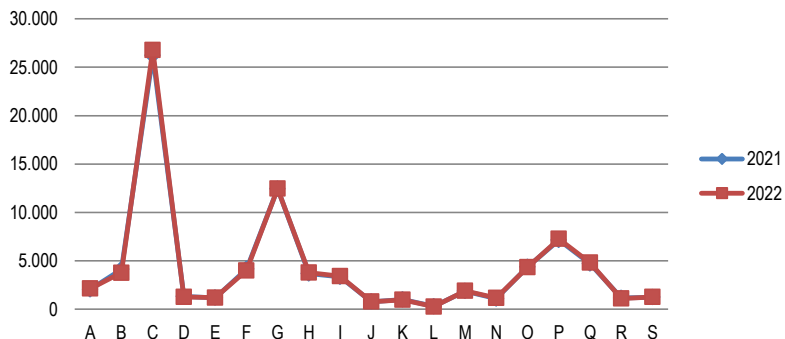
Općina	Ukupno rođeni	Živo rođeni			Mrtvo-rođeni	Prirodni priraštaj	Stopa nataliteta	Stopa prirodnog priraštaja
		ukupno	po spolu					
			muški	ženski				
<b>2018</b>	<b>3.503</b>	<b>3.488</b>	<b>1.760</b>	<b>1.728</b>	<b>15</b>	<b>67</b>	<b>9,7</b>	<b>0,2</b>
<b>2019</b>	<b>3.355</b>	<b>3.337</b>	<b>1.733</b>	<b>1.604</b>	<b>18</b>	<b>-303</b>	<b>9,3</b>	<b>-0,8</b>
<b>2020</b>	<b>3.273</b>	<b>3.259</b>	<b>1.683</b>	<b>1.576</b>	<b>14</b>	<b>-1.312</b>	<b>9,1</b>	<b>-3,7</b>
<b>2021</b>	<b>3.184</b>	<b>3.172</b>	<b>1.637</b>	<b>1.535</b>	<b>12</b>	<b>-1.814</b>	<b>9,0</b>	<b>-5,1</b>
<b>2022</b>	<b>3.054</b>	<b>3.038</b>	<b>1.558</b>	<b>1.480</b>	<b>16</b>	<b>-691</b>	<b>8,6</b>	<b>-2,0</b>
Breza	76	76	43	33	-	-79	5,8	-6,1
Doboj-Jug	39	39	22	17	-	10	9,6	2,5
Grad Zenica	1.062	1.054	539	515	8	-201	9,8	-1,9
Kakanj	325	321	161	160	4	-78	8,8	-2,1
Maglaj	176	176	84	92	-	-36	7,9	-1,6
Olovo	53	53	27	26	-	-79	6,0	6,0
Tešanj	462	462	249	213	-	94	10,5	2,1
Usora	13	13	8	5	-	-48	2,1	-7,7
Vareš	30	30	18	12	-	-92	4,1	-12,5
Grad Visoko	348	347	178	169	1	-42	9,0	-1,1
Grad Zavidovići	271	269	133	136	2	-46	7,8	-1,3
Žepče	199	198	96	102	1	-94	6,7	-3,2

**PRIRODNO KRETANJE STANOVNIŠTVA PO MJESTU PREBIVALIŠTA**

Općina	U m r l i			O d t o g a	Stopa mortaliteta	Broj sklopljenih brakova	Broj razvedenih brakova
	ukupno	po spolu					
		muški	ženski	umrla dojenčad			
<b>2018</b>	<b>3.421</b>	<b>1.730</b>	<b>1.691</b>	<b>25</b>	<b>9,5</b>	<b>2.456</b>	<b>348</b>
<b>2019</b>	<b>3.640</b>	<b>1.877</b>	<b>1.763</b>	<b>28</b>	<b>10,2</b>	<b>2.207</b>	<b>341</b>
<b>2020</b>	<b>4.571</b>	<b>2.431</b>	<b>2.140</b>	<b>24</b>	<b>12,8</b>	<b>1.979</b>	<b>281</b>
<b>2021</b>	<b>4.986</b>	<b>2.625</b>	<b>2.361</b>	<b>14</b>	<b>14,1</b>	<b>2.162</b>	<b>325</b>
<b>2022</b>	<b>3.729</b>	<b>1.885</b>	<b>1.844</b>	<b>15</b>	<b>10,6</b>	<b>2.051</b>	<b>314</b>
Breza	155	81	74	-	11,9	77	9
Doboj-Jug	29	17	12	-	7,2	30	6
Grad Zenica	1.255	645	610	4	11,7	628	68
Kakanj	399	191	208	1	10,9	237	37
Maglaj	212	111	101	1	9,5	132	30
Olovo	132	68	64	-	15,0	46	11
Tešanj	368	187	181	1	8,4	291	70
Usora	61	25	36	-	9,8	24	1
Vareš	122	54	68	-	16,6	34	2
Grad Visoko	389	202	187	2	10,1	211	48
Grad Zavidovići	315	157	158	6	9,1	196	24
Žepče	292	147	145	-	9,9	145	8

**ZAPOSLENOST, NEZAPOSLENOST I PLAĆE**
**ZAPOSLENOST I PLAĆE PREMA PODRUČJIMA KD BiH 2010**

	Prosječan broj zaposlenih		Prosječna neto plaća, KM	
	2021	2022	2021	2022
<b>UKUPNO</b>	<b>82.178</b>	<b>82.740</b>	<b>858</b>	<b>962</b>
<b>A</b> Poljoprivreda, šumarstvo i ribarstvo	2.050	2.144	892	978
<b>B</b> Vađenje ruda i kamena	4.125	3.766	1.100	1.297
<b>C</b> Prerađivačka industrija	26.209	26.788	700	808
<b>D</b> Proizvodnja i snabdjevanje/opskrba električnom energijom, plinom, parom i klimatizacija	1.337	1.282	1.622	1.729
<b>E</b> Snabdjevanje/opskrba vodom; uklanjanje otpadnih voda, upravljanje otpadom te djelatnosti sanacije okoliša	1.183	1.189	895	951
<b>F</b> Građevinarstvo	4.152	4.009	605	725
<b>G</b> Trgovina na veliko i malo; popravak motornih vozila i motocikla	12.436	12.457	619	731
<b>H</b> Prijevoz i skladištenje	3.667	3.787	655	749
<b>I</b> Djelatnosti pružanja smještaja te priprema i usluživanja hrane ( hotelijerstvo iugostiteljstvo )	3.348	3.413	464	590
<b>J</b> Informacije i komunikacije	789	786	1.089	1.446
<b>K</b> Finansijske djelatnosti i djelatnosti osiguranja	998	975	1.261	1.400
<b>L</b> Poslovanje nekretninama	297	274	928	965
<b>M</b> Stručne, naučne i tehničke djelatnosti	1.869	1.909	896	1.000
<b>N</b> Administrativne i pomoćne uslužne djelatnosti	1.099	1.154	554	703
<b>O</b> Javna uprava i odbrana; obavezno socijalno osiguranje	4.372	4.353	1.288	1.387
<b>P</b> Obrazovanje	7.141	7.269	906	982
<b>Q</b> Djelatnosti zdravstvene i socijalne zaštite	4.719	4.811	1.376	1.450
<b>R</b> Umjetnost, zabava i rekreacija	1.154	1.113	576	770
<b>S</b> Ostale uslužne djelatnosti	1.233	1.261	834	928

**Prosječan broj zaposlenih u 2021., 2022. godinu**


## ZAPOSLENOST I PLAĆE OPĆINAMA

	Prosječan broj zaposlenih				Prosječna neto plaća u KM			
	2019	2020	2021	2022	2019	2020	2021	2022
<b>UKUPNO</b>	<b>84.169</b>	<b>82.073</b>	<b>82.178</b>	<b>82.740</b>	<b>793</b>	<b>820</b>	<b>858</b>	<b>962</b>
Breza	2.999	2.962	2.912	2.775	961	970	955	1.071
Doboj - Jug	1.518	1.539	1.533	1.565	683	717	705	789
Grad Visoko	10.611	10.304	10.389	10.511	646	663	700	797
Grad Zenica	27.587	27.136	26.906	27.307	908	935	967	1.084
Kakanj	7.283	7.098	6.970	6.777	1.025	1.087	1.110	1.216
Maglaj	4.521	4.311	4.250	4.245	711	739	795	891
Olovo	1.979	1.888	1.947	1.929	693	720	772	816
Tešanj	13.852	13.535	13.783	13.900	634	652	707	802
Usora	1.822	1.780	1.921	2.048	766	776	843	954
Vareš	1.316	1.228	1.242	1.317	828	858	866	1.146
Grad Zavidovići	5.021	4.811	4.757	4.725	726	751	812	894
Žepče	5.660	5.481	5.568	5.641	658	677	720	810

### NEZAPOSLENE OSOBE PREMA STRUČNOJ SPREMI, stanje decembar/prosinac

Općine	Ukupno	VSS	VŠS	SSS	NSS	VKV	KV	PKV	NKV
<b>2019</b>	<b>54.307</b>	<b>3.165</b>	<b>245</b>	<b>12.976</b>	<b>99</b>	<b>263</b>	<b>19.725</b>	<b>1.477</b>	<b>16.357</b>
Žene	32.023	2.229	163	8.711	94	46	10.079	647	10.054
<b>2020</b>	<b>56.159</b>	<b>3.461</b>	<b>255</b>	<b>13.656</b>	<b>104</b>	<b>254</b>	<b>20.600</b>	<b>1.398</b>	<b>16.431</b>
Žene	33.066	2.448	172	9.117	98	43	10.478	644	10.066
<b>2021</b>	<b>52.365</b>	<b>3.155</b>	<b>232</b>	<b>12.876</b>	<b>87</b>	<b>203</b>	<b>19.140</b>	<b>1.263</b>	<b>15.409</b>
Žene	31.368	2.296	157	8.723	81	40	9.956	608	9.507
<b>2022</b>	<b>50.589</b>	<b>2.863</b>	<b>235</b>	<b>12.535</b>	<b>86</b>	<b>190</b>	<b>18.508</b>	<b>1.202</b>	<b>14.970</b>
Žene	30.493	2.105	156	8.537	75	39	9.695	579	9.307
Breza	1.479	107	9	527	3	1	475	27	330
Doboj - Jug	631	25	-	148	-	2	249	8	199
Grad Visoko	5732	430	40	1.342	-	8	2.285	34	1.593
Grad Zenica	16.781	1.107	98	4.540	75	101	5.896	497	4.467
Kakanj	5.520	388	25	1.306	1	21	2.154	134	1.491
Maglaj	3.417	116	6	630	-	8	1.122	109	1.426
Olovo	1.250	53	8	412	-	1	331	8	437
Tešanj	5.279	218	22	1.062	4	25	2.055	127	1.766
Usora	559	19	1	102	-	1	234	8	194
Vareš	779	34	2	236	3	2	272	9	221
Grad Zavidovići	5.447	237	14	1.360	-	12	2.100	99	1.625
Žepče	3.715	129	10	870	-	8	1.335	142	1.221

Podaci o nezaposlenosti preuzeti od Federalnog zavoda za zapošljavanje.



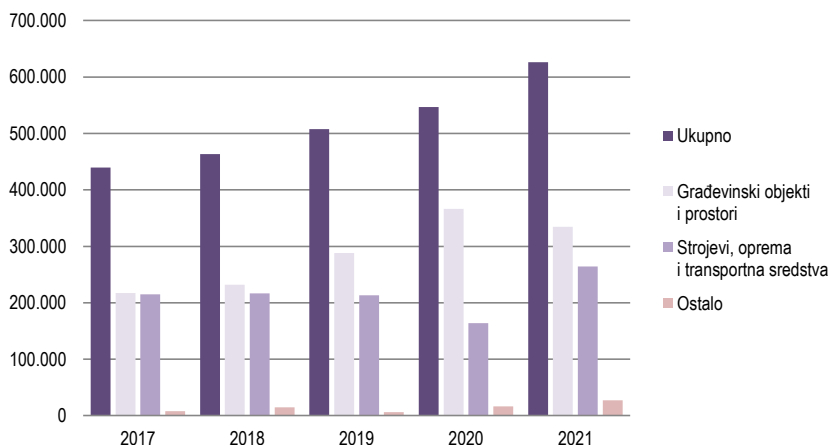
## INVESTICIJE

### OSTVARENE INVESTICIJE U NOVA STALNA SREDSTVA PO NAMJENI ULAGANJA I TEHNIČKOJ STRUKTURI, PRINCIP ČISTIH DJELATNOSTI

hilj./tis. KM

	Ukupno	Građevinski objekti i prostori	Strojevi, oprema i transportna sredstva	Ostalo			
				ukupno	biološka sredstva	proizvodi intelektualnog vlasništva	troškovi prijenosa vlasništva
2011	434.307	218.057	208.761	7.489	895	6.369	224
2012	404.083	239.778	153.138	11.167	1.062	9.977	127
2013	366.849	205.135	155.362	6.352	1.623	4.364	365
2014	378.642	175.837	194.350	8.455	2.412	5.710	335
2015	320.974	139.525	172.193	9.256	2.438	5.967	850
2016	348.268	158.201	181.319	8.748	3.235	5.395	117
2017	439.817	217.062	214.645	8.110	3.462	4.372	276
2018	463.525	232.207	216.714	14.604	2.239	12.085	281
2019	507.638	288.235	213.380	6.023	1.181	4.716	127
2020	546.588	366.299	164.155	16.134	3.598	12.046	489
2021	626.051	334.898	264.279	26.874	2.231	24.191	452

Ostvarene investicije u nova stalna sredstva po namjeni ulaganja i tehničkoj strukturi, hilj./tis. KM



**OSTVARENE INVESTICIJE U NOVA STALNA SREDSTVA PO NAMJENI ULAGANJA I TEHNIČKOJ STRUKTURI,  
2021 GODINA - PRINCIP ČISTIH DJELATNOSTI**

hilj./tis. KM

Namjena ulaganja	Ukupno	Građevinski objekti i prostori	Strojevi, oprema i transportna sredstva	Ostalo			
				ukupno	biološka sredstva	proizvodi intelektualnog vlasništva	troškovi prijenosa vlasništva
<b>UKUPNO</b>	<b>626.051</b>	<b>334.898</b>	<b>264.279</b>	<b>26.874</b>	<b>2.231</b>	<b>24.191</b>	<b>452</b>
<b>A</b> Poljoprivreda, šumarstvo i ribolov	7.343	3.959	2.909	475	474	1	-
<b>B</b> Vađenje ruda i kamena	32.951	12.488	3.157	17.306	-	17.306	-
<b>C</b> Prerađivačka industrija	118.910	33.785	81.309	3.816	1.699	2.039	79
<b>D</b> Proizvodnja i snabdijevanje/ opskrba električnom energijom, plinom, parom i klimatizacija	108.847	7.887	99.837	1.123	-	1.076	47
<b>E</b> Snabdijevanje/opskrba vodom; uklanjanje otpadnih voda, upravljanje otpadom te djelatnosti sanacije okoliša	13.810	11.303	2.491	16	-	16	-
<b>F</b> Građevinarstvo	215.332	205.846	7.704	1.782	-	1.741	42
<b>G</b> Trgovina na veliko i na malo; popravak motornih vozila i motocikala	47.886	22.797	24.482	607	58	497	52
<b>H</b> Prijevoz i skladištenje	21.296	4.247	17.003	46	-	15	30
<b>I</b> Djelatnosti pružanja smještaja te pripreme i usluživanja hrane (hotelijerstvo i ugostiteljstvo)	4.719	3.660	1.032	27	-	27	-
<b>J</b> Informacije i komunikacije	8.153	3.257	4.864	32	-	32	-
<b>K</b> Finansijske/Financijske djelatnosti i djelatnosti osiguranja	812	419	311	82	-	3	80
<b>L</b> Poslovanje nekretninama	3.543	3.293	138	112	-	3	109
<b>M</b> Stručne, naučne/znanstvene i tehničke djelatnosti	4.807	1.462	2.703	642	-	640	2
<b>N</b> Administrativne i pomoćne uslužne djelatnosti	1.037	183	761	93	-	85	8
<b>O</b> Javna uprava i odbrana/ obrana; obavezno/obvezno socijalno osiguranje	14.108	10.738	2.779	591	-	591	-
<b>P</b> Obrazovanje	3.907	2.762	1.134	11	-	11	-
<b>Q</b> Djelatnosti zdravstvene i socijalne zaštite/skrbi	10.941	1.372	9.557	12	-	12	-
<b>R</b> Umjetnost, zabava i rekreacija	2.795	882	1.828	84	-	84	-
<b>S</b> Ostale uslužne djelatnosti	4.855	4.558	280	17	-	12	5

## POLJOPRIVREDA, ŠUMARSTVO I RIBOLOV

## OSTVARENI PRINOSI USJEVA I VOĆA

Usjevi	2020			2021			2022		
	Požnjevena površina u ha	Prinos, tona		Požnjevena površina u ha	Prinos, tona		Požnjevena površina u ha	Prinos, tona	
		ukupno	po ha		ukupno	po ha		ukupno	po ha
Pšenica	1.795	7.258	4,0	1.828	8.637	4,7	1.994	8.397	4,2
Raž	96	389	4,1	74	293	4,0	75	285	3,8
Ječam	514	2.140	4,2	523	2.310	4,4	467	1.797	3,8
Zob	212	712	3,4	196	792	4,0	157	576	3,7
Tritikale	218	1.238	5,7	213	1032	4,8	179	738	4,1
Heljda	34	31	0,9	25	25	1,0	18	18	1,0
Kukuruz -zrno	4.765	33.933	7,1	4.646	19.406	4,2	4.452	25.376	5,7
Krompir/Krumpir	2.602	22.068	8,5	2.441	15.728	6,4	2.533	13.123	5,2
Mrkva	437	4.250	9,7	428	3894	9,1	429	3.477	8,1
Krastavac	187	2.601	13,9	182	2104	11,6	190	1.965	10,3
Crni luk	1.135	12.710	11,2	1.114	11.278	10,1	1.105	10.309	9,3
Bijeli luk	134	482	3,6	128	479	3,7	136	594	4,4
Grah - zrno	501	905	1,8	543	705	1,3	568	745	1,3
Grašak - zrno	27	27	1,0	23	20,7	0,9	25	28	1,1
Kupus	177	2.577	14,5	171	2.097	12,3	169	2.276	13,5
Paradajz/Rajčica	250	2.094	8,4	246	2.195	8,9	272	2.459	9,1
Paprika zelena	260	1.669	6,4	263	1.742	6,6	264	1.585	6,0
Djetelina-sijeno	3.062	11.181	3,7	3.050	9.045	3,0	2.923	8.526	2,9
Lucerka/Lucerna	2.502	9.306	3,7	2.474	7.474	3,0	2.428	7.279	3,0
Kukuruz za krmu	1.020	18.422	18,1	984	12.623	12,8	1.301	15.817	12,2
Stočna repa	195	2.003	10,3	190	4.043	21,3	177	1.546	8,7
Travno - djet.smj.	5.174	17.871	3,5	4.587	15.270	3,3	4.984	14.551	2,9

Voće	2020			2021			2022		
	Broj rodni stabala	Prinos		Broj rodni stabala	Prinos		Broj rodni stabala	Prinos	
		ukupno tona	kg po stablu		ukupno tona	kg po stablu		ukupno tona	kg po stablu
Trešnje	65.540	894	13,6	64.960	833	12,8	66.860	785	11,7
Višnje	47.650	426	8,9	49.440	422	8,5	48.460	409	8,4
Kajsije	2.540	26	10,0	2.560	22	8,5	2.550	26	10,0
Jabuke	453.930	5.227	11,5	457.577	4.815	10,5	458.600	4.287	9,3
Kruške	178.890	1.597	8,9	180.100	1.435	8,0	182.150	1.516	8,3
Šljive	582.510	4.344	7,5	616.938	3.070	5,0	588.470	3.315	5,6
Breskve	5.184	31	6,0	5.420	28	5,2	5.270	26	5,0
Orasi	47.200	393	8,3	51.350	393	7,6	35.300	255	7,2
Grožđe	156.910	199	1,3	157.510	308	2,0	161.210	279	1,7

**BROJNO STANJE STOKE I STOČNA PROIZVODNJA**

	2017	2018	2019	2020	2021	2022
<b>Brojno stanje stoke na kraju godine</b>						
<b>Goveda</b>	38.264	36.975	35.248	33.643	33.405	32.634
Krave i steone junice	26.738	26.332	24.493	23.594	22.464	22.167
<b>Ovce</b>	71.559	74.041	71.458	68.562	67.989	67.453
Ovce za priplod	59.282	61.627	59.682	57.136	57.046	56.138
<b>Svinje</b>	11.339	11.215	10.635	10.610	10.530	10.825
Krmače i suprasne nazimice	1.383	1.380	1.251	1.207	1.146	1.205
<b>Konji</b>	625	592	583	569	520	499
Kobile i ždrebne omice	111	102	103	103	103	93
<b>Perad (u hilj./tis. grla)</b>	3.770	4.038	4.122	4.137	4.569	4.650
Koke nesilice (u hilj./tis.grla)	292	294	285	289	300	303
<b>Koze</b>	7.539	6.760	6.060	5.636	5.666	5.305
<b>Košnice pčela</b>	33.214	34.628	34.532	33.672	33.354	33.589
<b>Proizvodnja mlijeka, vune, jaja i meda</b>						
Broj muženih krava	22.804	22.207	20.108	19.631	19.005	18.766
Kravlje mlijeko (hilj./tis. litara)	68.583	65.002	59.724	57.063	55.824	55.009
Po muženoj kravi (litara)	3.008	2.927	2.970	2.907	2.937	2.931
Broj muženih ovaca	34.762	35.564	35.952	36.026	36.257	35.084
Ovčije mlijeko (hilj./tis. litara)	1.562	1.602	1.581	1.686	1.670	1.673
Po muženoj ovci (litara)	45	45	46	47	46	48
Broj muženih koza	4.609	4.242	3.505	3.423	3.469	3.320
Kozije mlijeko (hilj./tis. litara)	1.056	960	725	818	857	861
Po muženoj kozi (litara)	229	226	207	239	247	259
Broj striženih ovaca	63.000	61.820	59.200	56.552	52.164	54.922
Vuna (tona)	121	121	116	114	101	113
Po ovci (kilograma)	1,9	2,0	2,0	2,0	1,9	2,1
Broj kokoši nosilica (hilj./tis)	289	293	288	286	302	302
Jaja (hilj./tis. komada)	48.139	45.616	51.913	52.324	53.155	50.622
Po kokoši (komada)	167	156	180	183	176	168
Med (tona)	222	345	302	171	202	339
Po košnici (kilograma)	6,7	10,0	8,7	5,1	6,0	10,1

PROIZVODNJA I PRODAJA ŠUMSKIH SORTIMENATA

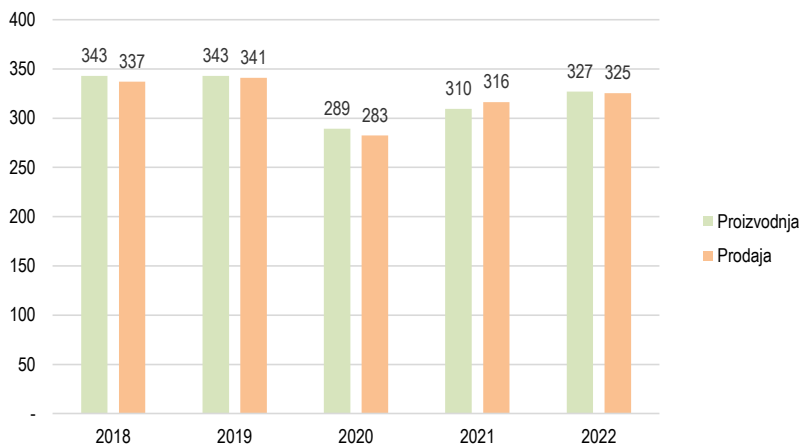
hilj./tis. m<sup>3</sup>

	Proizvodnja					Prodaja				
	2018	2019	2020	2021	2022	2018	2019	2020	2021	2022
<b>UKUPNO</b>	<b>343</b>	<b>343</b>	<b>289</b>	<b>310</b>	<b>327</b>	<b>337</b>	<b>341</b>	<b>283</b>	<b>316</b>	<b>325</b>
Trupci četinarara/četinjača	124	117	105	120	131	121	118	101	123	130
Jamsko drvo četinarara/četinjača	29	23	19	23	25	28	24	19	23	25
Ostalo dugo drvo četinarara/četinjača	-	-	-	-	-	-	-	-	-	-
Prostorno drvo četinarara/četinjača	47	46	38	39	38	46	47	36	41	39
Trupci liščara/listača	57	58	45	47	44	56	58	45	46	44
Jamsko drvo liščara/listača	0	0	0	0	0	0	0	0	0	0
Ostalo dugo drvo liščara/listača	-	-	0	-	0	-	-	-	-	-
Prostorno drvo liščara/listača	0	-	0	0	0	-	-	0	0	0
Ogrjevno drvo četinarara/četinjača	0	-	0	0	0	0	0	0	0	0
Ogrjevno drvo liščara/listača	85	98	82	81	89	85	94	82	82	88
Ostalo grubo obrađeno drvo <sup>1)</sup>	-	-	-	-	-	-	-	-	-	-

<sup>1)</sup> Uključuje sitno tehničko drvo, cijepane drvene motke i kolje

Proizvodnja i prodaja šumskih sortimenata

u hilj./tis.m<sup>3</sup>



**INDUSTRIJA**
**INDEKSI OBIMA INDUSTRIJSKE PROIZVODNJE - PREMA GLAVNIM INDUSTRIJSKIM  
GRUPACIJAMA I PODRUČJIMA KD BiH 2010**

	<u>2019</u> <b>2018</b>	<u>2020</u> <b>2019</b>	<u>2021</u> <b>2020</b>	<u>2022</u> <b>2021</b>
<b>INDUSTRIJA - UKUPNO</b>	<b>93,6</b>	<b>101,2</b>	<b>102,0</b>	<b>97,3</b>
<b>PREMA GLAVNIM INDUSTRIJSKIM GRUPACIJAMA</b>				
<b>AI</b> Intermedijarni proizvodi	102,1	101,3	103,7	96,6
<b>AE</b> Energija	86,1	101,4	95,8	92,7
<b>BB</b> Kapitalni proizvodi	83,0	98,0	125,5	111,1
<b>CD</b> Trajni proizvodi za široku potrošnju	89,3	100,5	167,2	97,2
<b>CN</b> Netrajni proizvodi za široku potrošnju	94,3	101,4	98,9	99,7
<b>PREMA PODRUČJIMA I OBLASTIMA KD-a</b>				
<b>B VAĐENJE RUDA I KAMENA</b>	<b>93,1</b>	<b>92,6</b>	<b>87,3</b>	<b>89,2</b>
05 Vađenje ugljena i lignita	93,1	92,6	87,3	89,2
<b>C PRERAĐIVAČKA INDUSTRIJA</b>	<b>97,4</b>	<b>100,8</b>	<b>104,7</b>	<b>98,8</b>
10 Proizvodnja prehrambenih proizvoda	102,1	98,5	108,3	114,7
11 Proizvodnja pića	101,9	98,1	103,2	91,8
13 Proizvodnja tekstila	57,7	115,3	121,1	69,3
14 Proizvodnja odjeće	131,0	91,8	82,8	112,5
15 Proizvodnja kože i srodnih proizvoda	103,1	95,0	78,2	106,6
16 Prerada drva i proizvodi od drva i pluta, osim namještaja proizvodipredmeta od slame i pletarskih materijala	92,4	92,2	107,5	104,3
17 Proizvodnja papira i proizvoda od papira	79,5	114,4	115,5	99,2
18 Štampanje i umnožavanje snimljenih zapisa	100,6	77,3	114,9	134,5
19 Proizvodnja koksa i rafiniranih naftnih proizvoda	103,7	91,2	100,0	87,7
20 Proizvodnja kemikalija i kemiskih proizvoda	109,6	98,0	103,0	103,3
22 Proizvodnja proizvoda od gume i plastičnih masa	104,9	119,3	102,0	120,6
23 Proizvodnja ostalih nemetalnih mineralnih proizvoda	95,5	117,8	97,0	113,2
24 Proizvodnja baznih metala	108,1	96,8	105,3	83,4
25 Proizvodnja gotovih metalnih proizvoda, osim mašina i opreme	104,3	95,2	108,5	136,2
27 Proizvodnja električne opreme	92,4	83,5	96,3	110,1
28 Proizvodnja mašina i uređaja, d.n.	83,8	102,3	120,0	93,1
29 Proizvodnja motornih vozila, prikolica i poluprikolica	46,5	46,0	-*	89,2
31 Proizvodnja namještaja	86,4	102,2	170,5	97,7
32 Ostala prerađivačka industrija	229,3	96,5	58,0	147,6
33 Popravak i instaliranje mašina i opreme	77,2	98,6	88,1	118,3
<b>D PROIZVODNJA I SNABDIJEVANJE/OPSKRBA ELEKTRIČNOM ENERGIJOM I PLINOM (OSIM 35.3)<sup>1</sup></b>	<b>80,5</b>	<b>108,4</b>	<b>100,3</b>	<b>95,0</b>
35 Proizvodnja i snabdijevanje/opskrba električnom energijom i plinom (osim 35.3) <sup>1</sup>	80,5	108,4	100,3	95,0

<sup>1</sup>)Grana djelatnosti 35.3, Proizvodnja i snabdijevanje/  
opskrba parom i klimatizacija

-\* Indeks veći od 300,0

## GRAĐEVINARSTVO

### VRIJEDNOST IZVRŠENIH GRAĐEVINSKIH RADOVA PREMA VRSTI INVESTITORA

hilj.KM

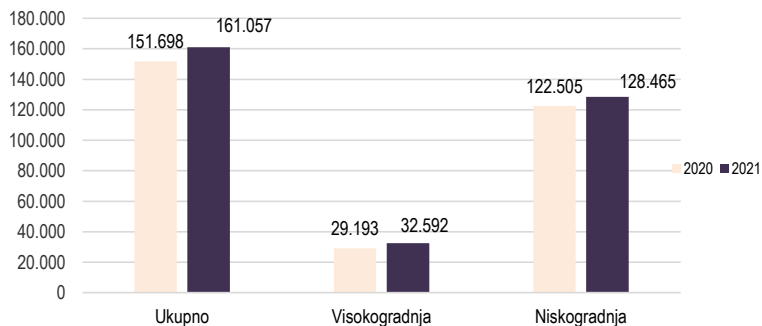
	2020			2021		
	Ukupno	Pravne osobe	Fizičke osobe	Ukupno	Pravne osobe	Fizičke osobe
Vrijednost izvršenih građevinskih radova	151.698	150.771	927	161.057	158.447	2.610
Struktura %	100,0	99,4	0,6	100,0	98,4	1,6

### VRIJEDNOST IZVRŠENIH GRAĐEVINSKIH RADOVA PO VRSTAMA OBJEKATA

hilj.KM

	2020			2021		
	Ukupno	Visokogradnja	Niskogradnja	Ukupno	Visokogradnja	Niskogradnja
<b>Ukupno</b>	<b>151.698</b>	<b>29.193</b>	<b>122.505</b>	<b>161.057</b>	<b>32.592</b>	<b>128.465</b>
Breza	547	314	233	2.308	1.852	456
Kakanj	1.079	671	408	7.156	4.181	2.975
Maglaj	9.273	2.731	6.542	8.494	1.821	6.673
Olovo	1.600	140	1.460	1.550	206	1.344
Tešanj	17.469	10.082	7.387	13.856	7.614	6.242
Vareš	517	260	257	3.360	485	2.875
Grad Visoko	6.477	4.503	1.974	6.829	2.266	4.563
Grad Zavidovići	6.967	726	6.241	5.505	576	4.929
Grad Zenica	96.338	6.538	89.800	101.845	9.990	91.855
Žepče	9.973	2.555	7.418	6.628	2.744	3.884
Doboj - Jug	929	387	542	1.829	479	1.350
Usora	529	286	243	1.697	378	1.319

### Vrijednost izvršenih građevinskih radova, hilj.KM



**PRIJEVOZ I KOMUNIKACIJE**

**PRIJEVOZ PUTNIKA I ROBE**

	2018	2019	2020	2021	2022
<b>Cestovni prijevoz robe</b>					
Pređeni kilometri vozila, u hilj./tis.	107.080	119.618	102.143	111.351	118.583
Prevezeno tona robe, u hilj./tis.	2.357	2.444	2.279	2.291	2.437
Tonski kilometri, u hilj./tis.	596.179	622.765	647.574	714.028	777.685
<b>Cestovni prijevoz putnika</b>					
Pređeni kilometri vozila, u hilj./tis.	18.374	19.358	6.643	10.098	12.778
Prevezeni putnici, u hilj./tis.	1.473	1.477	591	657	855
Putnički kilometri, u hilj./tis.	450.433	520.263	173.335	260.012	337.248
<b>Gradsko -prigradski prijevoz</b>					
Pređeni kilometri ukupno, u hilj./tis.	5.743	4.622	1.879	2.197	2.302
Autobusi	5.743	4.622	1.879	2.197	2.302
Prevezeni putnici, u hilj./tis.	5.608	4.259	1.069	1.276	1.408
Autobusi	5.608	4.259	1.069	1.276	1.408

**REGISTRIRANA CESTOVNA MOTORNA I PRIKLJUČNA VOZILA PREMA  
GODINAMA STAROSTI, 2022**

Starost vozila	Ukupno	Motocikli	Putnička vozila	Autobusi	Teretna vozila	Ostala vozila
<b>Ukupno</b>	<b>113.268</b>	<b>1.982</b>	<b>97.999</b>	<b>454</b>	<b>11.590</b>	<b>1.243</b>
do 1 godine	912	85	327	2	410	88
1-2	863	132	356	2	326	47
3-5	2.764	152	1.561	20	961	70
6-10	9.961	252	7.272	57	2.283	97
11-15	24.384	525	20.859	118	2.771	111
15+	74.384	836	67.624	255	4.839	830
<b>Breza</b>	<b>4.602</b>	<b>66</b>	<b>4.047</b>	<b>1</b>	<b>381</b>	<b>107</b>
do 1 godine	25	1	6	-	15	3
1-2	18	3	7	-	7	1
3-5	94	3	60	-	28	3
6-10	286	10	212	-	55	9
11-15	900	13	772	-	107	8
15+	3.279	36	2.990	1	169	83
<b>Doboj-Jug</b>	<b>2.298</b>	<b>37</b>	<b>1.679</b>	<b>17</b>	<b>544</b>	<b>21</b>
do 1 godine	50	4	11	-	35	-
1-2	44	2	18	-	23	1
3-5	116	2	45	2	66	1
6-10	324	3	199	1	119	2
11-15	571	8	421	10	127	5
15+	1.193	18	985	4	174	12



**REGISTRIRANA CESTOVNA MOTORNA I PRIKLJUČNA VOZILA PREMA  
GODINAMA STAROSTI, 2022- nastavak**

<b>Starost vozila</b>	<b>Ukupno</b>	<b>Motocikli</b>	<b>Putnička vozila</b>	<b>Autobusi</b>	<b>Teretna vozila</b>	<b>Ostala vozila</b>
<b>Kakanj</b>	<b>11.635</b>	<b>134</b>	<b>10.383</b>	<b>40</b>	<b>953</b>	<b>125</b>
do 1 godine	38	1	17	-	15	5
1-2	56	9	28	-	14	5
3-5	168	7	96	-	55	10
6-10	774	12	596	2	142	22
11-15	2.208	33	1.926	10	215	24
15+	8.391	72	7.720	28	512	59
<b>Maglaj</b>	<b>6.261</b>	<b>142</b>	<b>5.450</b>	<b>25</b>	<b>521</b>	<b>123</b>
do 1 godine	32	5	11	-	9	7
1-2	41	9	13	-	13	6
3-5	103	13	52	-	34	4
6-10	474	16	334	-	118	6
11-15	1.225	27	1.071	5	115	7
15+	4.386	72	3.969	20	232	93
<b>Olovo</b>	<b>2.771</b>	<b>7</b>	<b>2.576</b>	<b>4</b>	<b>162</b>	<b>22</b>
do 1 godine	14	-	9	1	4	-
1-2	14	-	5	-	6	3
3-5	47	1	34	-	11	1
6-10	121	-	99	-	20	2
11-15	505	4	459	1	39	2
15+	2.070	2	1.970	2	82	14
<b>Tešanj</b>	<b>17.846</b>	<b>278</b>	<b>14.351</b>	<b>114</b>	<b>2.929</b>	<b>174</b>
do 1 godine	264	42	54	-	150	18
1-2	190	21	61	-	106	2
3-5	564	20	258	6	276	4
6-10	1.841	29	1.208	34	565	5
11-15	4.308	66	3.448	27	761	6
15+	10.679	100	9.322	47	1.071	139
<b>Usora</b>	<b>1.659</b>	<b>47</b>	<b>1.356</b>	<b>-</b>	<b>216</b>	<b>40</b>
do 1 godine	26	1	16	-	7	2
1-2	10	1	2	-	4	3
3-5	47	4	28	-	14	1
6-10	205	8	144	-	52	1
11-15	470	9	405	-	56	-
15+	901	24	761	-	83	33

**REGISTRIRANA CESTOVNA MOTORNA I PRIKLJUČNA VOZILA PREMA  
GODINAMA STAROSTI, 2022 - nastavak**

<b>Starost vozila</b>	<b>Ukupno</b>	<b>Motocikli</b>	<b>Putnička vozila</b>	<b>Autobusi</b>	<b>Teretna vozila</b>	<b>Ostala vozila</b>
<b>Vareš</b>	<b>2.191</b>	<b>19</b>	<b>1.992</b>	<b>3</b>	<b>144</b>	<b>33</b>
do 1 godine	14	-	5	-	6	3
1-2	7	1	2	-	2	2
3-5	27	-	17	-	5	5
6-10	94	2	69	-	21	2
11-15	344	4	312	-	26	2
15+	1.705	12	1.587	3	84	19
<b>Grad Visoko</b>	<b>14.774</b>	<b>238</b>	<b>12.741</b>	<b>-</b>	<b>1.633</b>	<b>162</b>
do 1 godine	84	10	46	-	21	7
1-2	125	28	52	-	38	7
3-5	429	31	245	-	136	17
6-10	1.354	24	975	-	347	8
11-15	3.158	51	2.681	-	419	7
15+	9.624	94	8.742	-	672	116
<b>Grad Zavidovići</b>	<b>9.173</b>	<b>76</b>	<b>8.456</b>	<b>105</b>	<b>469</b>	<b>67</b>
do 1 godine	30	1	20	1	5	3
1-2	36	7	20	2	5	2
3-5	111	6	68	6	30	1
6-10	545	8	477	4	54	2
11-15	1.810	22	1.656	22	106	4
15+	6.641	32	6.215	70	269	55
<b>Grad Zenica</b>	<b>31.626</b>	<b>777</b>	<b>28.360</b>	<b>77</b>	<b>2.162</b>	<b>250</b>
do 1 godine	183	15	108	-	36	24
1-2	224	36	124	-	50	14
3-5	806	49	569	6	163	19
6-10	3.048	117	2.458	10	431	32
11-15	7.141	243	6.316	21	523	38
15+	20.224	317	18.785	40	959	123
<b>Žepče</b>	<b>8.432</b>	<b>161</b>	<b>6.608</b>	<b>68</b>	<b>1.476</b>	<b>119</b>
do 1 godine	152	5	24	-	107	16
1-2	98	15	24	-	58	1
3-5	252	16	89	-	143	4
6-10	895	23	501	6	359	6
11-15	1.744	45	1.392	22	277	8
15+	5.291	57	4.578	40	532	84

## VANJSKA TRGOVINA

## IZVOZ I UVOZ, 000 KM

	Izvoz		Uvoz		Saldo trgovinskog bilansa		Pokrivenost uvoza izvozom %	
	2021	2022	2021	2022	2021	2022	2021	2022
<b>UKUPNO</b>	<b>2.003.522</b>	<b>2.302.754</b>	<b>1.880.078</b>	<b>2.592.033</b>	<b>123.449</b>	<b>-289.280</b>	<b>106,6</b>	<b>88,8</b>

## IZVOZ I UVOZ PO PODRUČJIMA KLASIFIKACIJE DJELATNOST IKD BiH 2010

	Izvoz, 000 KM		Uvoz, 000 KM	
	2021	2022	2021	2022
<b>UKUPNO</b>	<b>2.003.522</b>	<b>2.302.754</b>	<b>1.880.078</b>	<b>2.592.033</b>
Poljoprivreda šumarstvo i ribarstvo	4.020	5.836	74.580	146.525
Vađenje ruda i kamena	11.835	9.687	176.171	349.161
Prerađivačka industrija	1.891.584	2.174.325	1.620.195	2.083.047
Proizvodnja snabdijevanje/opskrba električnom energijom, plinom, parom i klimat.	-	6.786	-	-
Ostalo	95.728	91.765	9.095	7.547
Nerazvrstato po kategorijama	354	14.355	36	5.754

## IZVOZ I UVOZ PO SEKTORIMA SMTK - Rev 3

	Izvoz, 000 KM		Uvoz, 000 KM	
	2021	2022	2021	2022
<b>UKUPNO</b>	<b>2.003.522</b>	<b>2.302.754</b>	<b>1.880.078</b>	<b>2.592.033</b>
Hrana i žive životinje	74.760	83.172	183.899	232.278
Pića i duhan	399	943	5.133	5.913
Sirove materije nejestive, osim goriva	152.838	148.463	47.530	127.898
Mineralna goriva, maziva i srodni proizvodi	21.224	54.662	259.530	555.622
Masti i ulja životinjskog i biljnog porijekla	285	569	18.797	15.387
Kemijski proizvodi	19.280	25.039	268.876	299.722
Indus. proizvodi razvrstani prema vrsti sirovina	925.759	1.002.503	699.212	842.057
Mašine/Strojevi i transportna sredstva	244.227	278.030	240.450	322.212
Razni industrijski proizvodi	564.074	694.667	156.615	185.193
Proizvodi nerazvrstani po kategorijama	676	14.706	36	5.751

## IZVOZ I UVOZ PO ZEMLJAMA NAMJENE, PORIJEKLA/PODRIJETLA - TOP 10

	Izvoz, 000 KM			Uvoz, 000 KM	
	2021	2022		2021	2022
<b>UKUPNO</b>	<b>2.003.522</b>	<b>2.302.754</b>	<b>UKUPNO</b>	<b>1.880.078</b>	<b>2.592.033</b>
Njemačka	390.473	442.880	Italija	278.977	394.114
Hrvatska	196.234	277.900	Njemačka	212.346	243.668
Srbija	215.252	247.224	Srbija	138.206	191.893
Italija	186.670	225.934	SAD	52.224	243.948
Slovenija	139.379	181.577	Slovenija	114.802	133.642
Niz	89.389	101.476	Turska	193.368	244.521
Austrija	57.483	85.376	Poljska	69.327	124.225
Francuska	71.636	81.070	Kina	78.233	110.390
Rumunija	129.584	61.911	Hrvatska	52.846	65.883
Crna Gora	45.553	58.258	Austrija	60.769	72.229
Ostale zemlje	481.869	539.148	Ostale zemlje	628.980	767.520

Izvor: Baza podataka Uprave za indirektno/neizravno oporezivanje BiH.  
Prethodni podaci

## TURIZAM

## DOLASCI I NOĆENJA TURISTA PREMA VRSTAMA OBJEKATA

	Dolasci turista			Noćenja turista		
	ukupno	domaći	strani	ukupno	domaćih turista	stranih turista
<b>2019</b>	<b>38.852</b>	<b>20.598</b>	<b>17.984</b>	<b>125.317</b>	<b>83.066</b>	<b>42.251</b>
Hoteli i sličan smještaj	34.807	19.352	15.455	115.852	80.896	34.956
Odmarališta i slični objekti	3.775	1.246	2.529	9.465	2.170	7.295
<b>Broj ležaja</b>	<b>1.381</b>					
<b>2020</b>	<b>22.956</b>	<b>17986</b>	<b>4970</b>	<b>79.420</b>	<b>64771</b>	<b>14649</b>
Hoteli i sličan smještaj	21.564	17042	4522	75780	62448	13332
Odmarališta i slični objekti	1392	944	448	3640	2323	1317
<b>Broj ležaja</b>	<b>1.355</b>					
<b>2021</b>	<b>41.166</b>	<b>31.875</b>	<b>9.291</b>	<b>113.966</b>	<b>89.453</b>	<b>24.513</b>
Hoteli i sličan smještaj	39.021	30.202	8.819	109.522	86.498	23.024
Odmarališta i slični objekti	2.145	1.673	472	4.444	2.955	1.489
<b>Broj ležaja</b>	<b>1.458</b>					
<b>2022</b>	<b>46.535</b>	<b>31.612</b>	<b>14.923</b>	<b>138.546</b>	<b>101.010</b>	<b>37.536</b>
Hoteli i sličan smještaj	43.418	29.635	13.783	130.272	97.820	32.452
Odmarališta i slični objekti	3.117	1.977	1.140	8.274	3.190	5.084
<b>Broj ležaja</b>	<b>1.515</b>					

## DOLASCI I NOĆENJA TURISTA PREMA ZEMLJAMA PREBIVALIŠTA

	Dolasci turista				Noćenja turista			
	2019	2020	2021	2022	2019	2020	2021	2022
<b>UKUPNO</b>	<b>17.984</b>	<b>4.970</b>	<b>9.291</b>	<b>14.923</b>	<b>42.251</b>	<b>14.649</b>	<b>24.513</b>	<b>37.536</b>
Hrvatska	3.761	1.449	1.935	2.901	7.881	4.491	5.282	5.467
Srbija	1.533	812	1.123	1.650	3.246	2.068	2.213	4.468
Njemačka	1.809	385	882	1.532	5.250	1.304	2.288	4.082
Slovenija	1.577	421	740	1.415	2.516	841	1.346	2.516
Austrija	770	144	531	929	1.728	363	1.149	2.379
Italija	1.100	202	432	657	2.803	549	1.390	1.698
Turska	689	182	316	442	1.614	660	981	1.474
Nizozemska	734	110	296	529	1.983	307	720	1.149
Crna Gora	311	88	215	378	738	188	513	755
Švedska	317	53	203	203	936	75	501	529
Sjev. Makedonija	221	158	196	252	410	788	457	1.558
Švajcarska	329	104	140	302	879	242	287	984
Pojska	325	100	108	278	955	347	474	416
SAD	264	47	189	285	829	160	481	796
Mađarska	427	25	113	280	712	40	222	385
Francuska	301	53	97	159	683	109	229	385
Belgija	178	19	85	85	594	59	275	233
Rumunija	111	20	58	282	243	39	183	1.086
Velika Britanija	267	94	35	102	1.049	268	79	393
Ostale	2.960	504	1.597	2.262	7.202	1.751	5.443	6.783

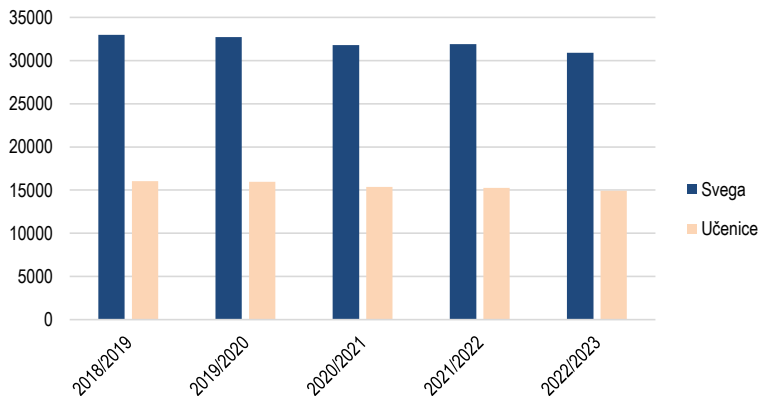
## OSNOVNO OBRAZOVANJE

	Škole	Odjeljenja/ Odjeli	Upisani učenici		Nastavnici	
		Svega	Svega	Učenice	Svega	Žene

### Zeničko-dobojski kanton

2018/2019	197	1.635	32.952	16.055	2.698	1.940
2019/2020	192	1.648	32.698	15.971	2.757	2.003
2020/2021	191	1.657	31.774	15.383	2.793	2.045
2021/2022	187	1.697	31.895	15.244	2.830	2.083
2022/2023	188	1.672	30.901	14.918	2.842	2.106
Breza	7	64	1.193	607	102	84
Doboj-Jug	2	19	341	175	36	25
Grad Zenica	43	491	9.334	4.339	836	639
Kakanj	25	174	3.393	1.619	304	219
Maglaj	13	95	1.750	862	144	102
Olovo	11	47	670	297	88	54
Tešanj	19	237	4.609	2.268	383	268
Usora	5	24	231	125	43	34
Vareš	13	40	420	199	70	53
Grad Visoko	14	184	3.878	1.891	294	251
Grad Zavidovići	18	159	2.957	1.465	263	174
Žepče	18	138	2.153	1.007	279	203

### Upisani učenici



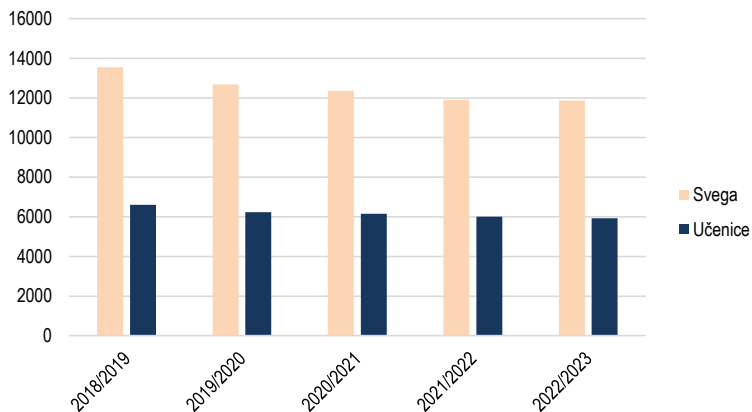
## SREDNJE OBRAZOVANJE

	Škole	Odjeljenja/ Odjeli	Upisani učenici		Nastavnici	
		Svega	Svega	Učenice	Svega	Žene

### Zeničko-dobojski kanton

2018/2019	36	659	13.558	6.614	1.559	928
2019/2020	36	638	12.688	6.242	1.639	977
2020/2021	36	673	12.365	6.148	1.651	988
2021/2022	35	649	11.908	6.004	1.620	997
2022/2023	35	631	11.875	5.932	1.624	989
<b>Breza</b>	<b>2</b>	<b>24</b>	<b>407</b>	<b>180</b>	<b>71</b>	<b>56</b>
<b>Grad Zenica</b>	<b>11</b>	<b>196</b>	<b>3.828</b>	<b>1.986</b>	<b>511</b>	<b>323</b>
<b>Kakanj</b>	<b>3</b>	<b>59</b>	<b>1.171</b>	<b>574</b>	<b>163</b>	<b>84</b>
<b>Maglaj</b>	<b>3</b>	<b>32</b>	<b>567</b>	<b>247</b>	<b>93</b>	<b>62</b>
<b>Olovo</b>	<b>1</b>	<b>14</b>	<b>244</b>	<b>114</b>	<b>37</b>	<b>23</b>
<b>Tešanj</b>	<b>3</b>	<b>84</b>	<b>1.741</b>	<b>892</b>	<b>215</b>	<b>124</b>
<b>Usora</b>	<b>1</b>	<b>17</b>	<b>195</b>	<b>76</b>	<b>37</b>	<b>20</b>
<b>Vareš</b>	<b>1</b>	<b>11</b>	<b>148</b>	<b>79</b>	<b>32</b>	<b>22</b>
<b>Grad Visoko</b>	<b>4</b>	<b>76</b>	<b>1.544</b>	<b>768</b>	<b>181</b>	<b>118</b>
<b>Grad Zavidovići</b>	<b>3</b>	<b>46</b>	<b>1.009</b>	<b>479</b>	<b>162</b>	<b>89</b>

### Upisani učenici



## VISOKO OBRAZOVANJE

	Broj visoko-školskih ustanova*	Upisani studenti		
		ukupno	žene	redovni studenti
<b>Zeničko-dobojski kanton</b>				
2017/18	8	3.124	2.009	2.828
2018/19	8	3.168	1.998	2.914
2019/20	8	3.031	1.981	2.752
2020/21	8	2967	1916	2667
2021/22	8	2727	1786	2479
2022/23	1	2.809	1.853	2.507
<b>Javne visokoškolske ustanove</b>				
2017/18	8	3.124	2.009	2.828
2018/19	8	3.168	1.998	2.914
2019/20	8	3.031	1.981	2.752
2020/21	8	2967	1916	2667
2021/22	8	2727	1786	2479
2022/23	1	2.809	1.853	2.507

		Diplomirani studenti			
		ukupno	žene	redovni studenti	žene
<b>Zeničko-dobojski kanton</b>					
2018	519	330	378	234	
2019	472	324	313	213	
2020	391	271	270	183	
2021	443	287	270	179	
2022	398	301	338	256	
<b>Javne visokoškolske ustanove</b>					
2018	519	330	378	234	
2019	472	324	313	213	
2020	391	271	270	183	
2021	443	287	270	179	
2022	398	301	338	256	

\*Broj prikazanih visokoškolskih ustanova prema okvirnom zakonu o visokom obrazovanju u BiH (Službeni glasnik BiH, broj 59/07)

**KULTURA I UMJETNOST**
**POZORIŠTA / KAZALIŠTA**

	Pozorišta / kazališta	Predstave	Posjetitelji	Zaposleni
<b>Profesionalna pozorišta/kazališta</b>				
<b>2021</b>	<b>1</b>	<b>127</b>	<b>9.700</b>	<b>68</b>
Grad Zenica	1	127	9.700	68

**KINA**

	Kina	Predstave	Posjetitelji	Zaposleni
<b>2021</b>	<b>1</b>	<b>4.517</b>	<b>45.170</b>	<b>5</b>
Grad Zenica	1	4.517	45.170	5

**RADIO STANICE/POSTAJE**

	Radio stanice/postaje	Emitirani program, u satima	Govorni program, u satima	Muzički program, u satima	Zaposleni
<b>2021</b>	<b>10</b>	<b>61.469</b>	<b>21.272</b>	<b>40.197</b>	<b>21</b>
Breza	1	8.760	1.460	7.300	-
Grad Zenica	1	8.760	4.599	4.161	-
Kakanj	1	8.760	2.235	6.525	6
Maglaj	1	8.760	2.110	6.650	1
Olovo	1	9	3	6	2
Tešanj	3	8.900	4.344	4.556	8
Usora	1	8.760	4.153	4.607	2
Vareš	1	8.760	2.369	6.391	2

**TV STANICE/POSTAJE**

	Televizijske stanice/postaje	Emitirani program, u satima	Govorni program, u satima	Muzički program, u satima	Zaposleni u Radio i TV stanicama koje imaju zajedničke službe
<b>2021</b>	<b>4</b>	<b>29.010</b>	<b>24.726</b>	<b>4.284</b>	<b>41</b>
Grad Zenica	1	8.819	8.381	438	10
Kakanj	1	6.467	5.648	819	23
Maglaj	1	7.850	6.603	1.247	3
Tešanj	1	5.874	4.093	1.781	5



## SOCIJALNA ZAŠTITA/SKRB

	2017	2018	2019	2020	2021
<b>Broj centara za socijalni rad</b>	10	13	12	12	12
<b>Zaposleni u centrima - ukupno</b>	160	162	164	162	165
<b>Broj slučajeva obrađenih u centru</b>					
Ukupno	39.795	68.219	69.696	46.918	39.212
žene	21.538	23.581	25.055	25.815	23.694
<b>Broj intervencija pruženih u centru</b>					
Ukupno	48.168	81.918	90.368	57.823	53.051
žene	25.570	28.426	32.515	32.848	29.782
<b>Maloletni korisnici socijalne zaštite prema kategorijama</b>					
Ugroženi porodičnom situacijom	6.526	6.340	6.172	6.464	5.994
Osobe sa smetnjama u psihičkom i fizičkom razvoju	870	759	755	726	772
Osobe sa poremećajima u ponašanju ličnosti	49	52	43	41	48
Osobe društveno neprihvatljivog ponašanja	410	405	411	363	340
Psihički bolesne osobe	31	30	32	28	33
Osobe u stanju različitih socijalno-zaštitnih potreba	5.875	5.787	5.413	5.587	5.421
Bez specifične kategorije (ostali)	445	461	462	508	506
<b>Punoljetni korisnici socijalne zaštite prema kategorijama</b>					
Korisnici subvencioniranja troškova	685	675	563	664	639
Osobe sa smetnjama u psihičkom i fizičkom razvoju	4.642	4.311	4.496	4.436	4.429
Osobe sa poremećajima u ponašanju ličnosti	105	95	92	92	117
Osobe društveno neprihvatljivog ponašanja	620	587	625	652	783
Psihički bolesne osobe	488	483	505	540	547
Osobe koje nemaju dovoljno prihoda za izdržavanje	18.268	18.396	18.609	19.689	21.495
Osobe u stanju različitih socijalno-zaštitnih potreba	10.309	10.180	9.364	12.533	13.642
Bez specifične kategorije (ostali)	2.875	2.956	2.994	3.709	3.704

**PRAVOSUĐE**

**OPTUŽENE I OSUĐENE PUNOLJETNE I MALOLJETNE OSOBE  
PREMA KAZNENOM DJELU**

Kaznena djela protiv	Punoljetni počinitelji				Maloljetni počinitelji			
	kaznene prijave		optužbe		kaznene prijave		optužbe	
	2021	2022	2021	2022	2021	2022	2021	2022
<b>UKUPNO</b>	<b>2.423</b>	<b>2.377</b>	<b>1.554</b>	<b>1.367</b>	<b>34</b>	<b>63</b>	<b>11</b>	<b>6</b>
Života i tijela	100	81	86	67	2	11	-	1
Slobode i prava čovjeka i građanina	135	137	53	59	1	1	-	-
Radnih odnosa	5	1	1	-	-	-	-	-
Spolne slobode i morala	30	20	12	13	1	4	-	-
Braka, porodice/obitelji i mladež	257	220	97	104	1	1	-	-
Zdravlja ljudi	438	487	431	390	4	3	-	-
Privrede/Gospodarstva, poslovanja	47	27	25	19	-	-	-	-
Imovine	591	610	397	324	18	28	7	4
Okoliša, poljoprivrede i pril.dobara	106	107	64	45	-	-	-	-
Opće sigurnosti ljudi i imovine	70	48	47	27	1	2	-	-
Sigurnosti javnog prometa	76	95	68	59	2	1	-	-
Pravosuđa	35	61	12	11	-	1	-	-
Javnog reda i pravnog prometa	256	247	165	175	1	10	-	-
Podmićivanja i službene i druge	240	197	59	48	-	-	-	-
Oružanih snaga Federacije BiH	-	-	-	-	-	-	-	-
Oblasti poreza	-	4	2	-	-	-	-	-
Čovječnosti i međunarodnog prava	3	-	3	-	-	-	-	-
Sistema elektronske obrade podataka	11	15	7	12	-	1	-	1
Ustavnog poretka Federacije BiH	3	1	-	1	-	-	3	-
Terorizma	-	-	-	-	-	-	-	-
Ostala djela	20	19	25	13	3	-	-	-

**OPTUŽENE PUNOLJETNE I MALOLJETNE OSOBE PREMA VRSTI ODLUKE**

Vrsta odluke	Punoljetne osobe		Vrsta odluke	Maloljetne osobe	
	2021	2022		2021	2022
<b>UKUPNO</b>	<b>1.554</b>	<b>1.367</b>	<b>UKUPNO</b>	<b>11</b>	<b>6</b>
Proglašene odgovornim	1.421	1.280	Obustavljen postupak	-	1
Sporazum o priznanju krivice	41	24	Izrečena mjera	-	-
Odbačene privatne tužbe	-	-	sigurnosti	-	-
Prekid postupka	1	3	Izrečena sankcija	11	5
Obustavljen postupak	13	4			
Oslobođene optužbe	62	45			
Optužba odbijena	14	8			
Mjere sigurnosti	2	3			

**UDK 311.314 (497,6)**