



Bosna i Hercegovina
Federacija Bosne i Hercegovine
Federalni zavod za statistiku
Institute for Statistics of FBiH

ISSN 1840-1600

MJESEČNI STATISTIČKI PREGLED FEDERACIJE BOSNE I HERCEGOVINE

MONTHLY STATISTICAL REVIEW
OF THE FEDERATION OF BIH

GODINA/YEAR XXVI

6
JUNI/LIPANJ/JUNE

SARAJEVO, 2023.

MJESEČNI STATISTIČKI PREGLED FEDERACIJE BOSNE I HERCEGOVINE

MONTHLY STATISTICAL REVIEW OF THE FEDERATION OF BIH

GODINA/YEAR XXVI

6
JUNI/LIPANJ/JUNE

SARAJEVO, 2023.

Izdaje i štampa/tiska: Federalni zavod za statistiku, Zelenih beretki 26, 71000 Sarajevo

Published and printed: Institute for Statistics of FBiH, Zelenih beretki 26, 71000 Sarajevo

Telefon/Phone: +387 33 20 64 52

Fax: +387 33 22 61 51

Elektronska pošta/E-mail: fedstat@fzs.ba

Internetska stranica/Web site: <http://www.fzs.ba>

Odgovara: Doc. dr. Emir Kremić, direktor

Persons responsible: Assist. Prof. Dr. Emir Kremić, Director General

**Urednički odbor: Šemso Šurković, Amer Korić, Hidaeta Čolović, Zehra Bećiragić
Belmira Hadžiabdić, Sanela Čengić, Dijana Simanić, Danijela-Bujak-Buzuk**

*Editorial: Šemso Šurković, Amer Korić, Hidaeta Čolović, Zehra Bećiragić
Belmira Hadžiabdić, Sanela Čengić, Dijana Simanić, Danijela-Bujak-Buzuk*

Molimo korisnike da pri korištenju podataka navedu izvor

Users are kindly requested to state the source

Štampano/Tiskano u 25 primjeraka

Printed in 25 copies

Obavjesti daje Odsjek za odnose s javnošću i biblioteka

Information is available at the Department of Public relations and Library

Telefon/Phone : + 387 33 20 64 52/lok 245

+ 387 33 40 70 31

Pretplata publikacija/Subscription : + 387 33 20 64 52/lok 297

+ 387 33 21 50 43

UVOD

„Mjesečni statistički pregled“ je sveobuhvatna publikacija u kojoj se prikazuju rezultati pojedinačnih statističkih istraživanja ili više istraživanja iz istog područja.

Podaci su rezultat statističkih istraživanja koje provodi Federalni zavod za statistiku prema Planu provođenja statističkih istraživanja od interesa za Federaciju BiH.

Pored podataka koji su rezultat redovnih/redovitih statističkih istraživanja Federalnog zavoda za statistiku publikuju se i podaci drugih institucija koje su uključene u statistički sistem/sustav Federacije BiH.

Podaci se prikazuju u godišnjim, kvartalnim i mjesečnim serijama a sistematizirani su po statističkim oblastima. Svaka oblast pored tabelarnog prikaza sadrži i metodološka objašnjenja u cilju pojašnjenja korisnicima na koji način je proizveden podatak, na osnovu kojih izvora i definicija.

Podaci koji se daju po određenim nivoima klasifikacije djelatnosti, iskazani su prema KD BiH 2010, koja sadržajno i strukturno u potpunosti odgovara EU Statističkoj klasifikaciji djelatnosti NACE Rev.2.

Mjesečni podaci za tekuću godinu su najčešće prethodni rezultati i podložni su korekcijama. Izvršene korekcije se obilježavaju zvjezdicom u onom broju „Mjesečnog statističkog pregleda“ u kojem je izvršena korekcija.

DIREKTOR
Doc. dr. Emir Krečić

PREFACE

"Monthly Statistical Review" is a comprehensive publication and give results of individual statistical surveys or several surveys in the same area.

Data are issued are obtained through statistical surveys conducted by the Institute for Statistics of Federation of BiH according to the Scheme of Statistical Survey of interest for the Federation of BiH.

Institute for Statistics of Federation B&H also publishes data of other institutions involved in the statistical system of the Federation of B&H.

Statistical data are presented in annual, quarterly and monthly series and are systemized by statistical fields. In addition to the table, each field contains notes on methodology in order to clarify to users on how the data is produced, on the basis of which sources and definitions.

Data presented by specific level of activity classification are given in accordance with the KD BIH 2010, which is in its content and structure fully harmonised with the Statistical Classification of Economic Activities NACE Rev. 2.

Monthly data for the current year are mostly the preliminary ones and are subject to corrections. The corrections made are designated by the star in the number of the "Monthly statistical review" where the correction has been made.

DIRECTOR GENERAL
Assist. Prof. Dr. Emir Krečić

SKRAĆENICE/KRATICE

d.n.	drugdje nespomenuto
CeFTA	Sporazum o slobodnoj trgovini srednjoevropskih/srednjoevropskih zemalja
EFTA	Evropsko/Europsko udruženje za slobodnu trgovinu
EU	Evropska/Europska unija
GWh	gigavat-sat
ha	hektar
hilj.	hiljadu
hl	hektolitar
kg	kilogram
KM	konvertibilna marka
km	kilometar
km ²	kvadratni kilometar
kom.	komad
kut.	kutija
KV	kvalificirani (radnik)
KVG	Klasifikacija vrsta građevina
kW	kilovat
l	litra
m	metar
m ²	kvadratni metar
m ³	kubni/kubični metar
mil.	milion
MWh	megavatsat
NKV	nekvalificirani (radnik)
NSS	niža stručna sprema
PKV	polukvalificirani (radnik)
KD	Klasifikacija djelatnosti
SMTK	Standardna međunarodna trgovinska klasifikacija
SSS	srednja stručna sprema
t	tona
tis.	tisuća
USD	američki dolar
VKV	visokokvalificirani (radnik)
VSS	visoka stručna sprema
VŠS	viša stručna sprema

ZNAKOVI

-	nema pojave
...	ne raspolaže se podatkom
0	podatak je manji od 0,5 upotrijebljene jedinice mjere
θ	prosjeak
1)	oznaka za napomenu
*	ispravljen podatak

ABBREVIATIONS

CEFTA	Central European Free Trade Agreement
CTC	Classification of types of construction
EFTA	European Free Trade Association
EU	European Union
GWh	gigawatt-hour
ha	hectare
hl	hectolitre
kg	kilogram
KM	Convertible marks
km	kilometer
km ²	square kilometer
kW	kilowatt
l	litre
m	meter
m ²	square meter
m ³	cubic meter
000	thousand
000.000	million
Mfr.	manufacture
MWh	megawatt hour
n.e.c.	not elsewhere classified
p/st	number of items (pieces/sticks)
CA	Standard Classification of Economic Activities
SITC	Standard International Trade Classification
t	tons
USD	American dollar

SYMBOLS

-	no occurrence
...	data not available
0	value is less than 0,5 of the unit of measure used
θ	average
1)	footnote
*	corrected data

SADRŽAJ
CONTENTS

PREDGOVOR <i>PREFACE</i>	3
SKRAĆENICE/KRATICE I ZNAKOVI <i>ABBREVIATIONS AND SYMBOLS</i>	4
OSNOVNI POKAZATELJI EKONOMSKIH KRETANJA <i>MAJOR INDICATORS OF ECONOMIC TRENDS</i>	7
PRIRODNO KRETANJE STANOVNIŠTVA I BRAKOVI <i>NATURAL CHANGES OF POPULATION AND MARRIAGES</i>	8
ZAPOSLENOST, NEZAPOSLENOST I PLAĆE <i>EMPLOYMENT, UNEMPLOYMENT AND PAY</i>	11
CIJENE <i>PRICES</i>	23
POLJOPRIVREDA, ŠUMARSTVO I RIBOLOV <i>AGRICULTURE, FORESTRY AND FISHING</i>	42
INDUSTRIJA <i>INDUSTRY</i>	44
GRAĐEVINARSTVO <i>CONSTRUCTION</i>	56
PRIJEVOZ I SKLADIŠTENJE <i>TRANSPORT AND STORAGE</i>	58
VANJSKA TRGOVINA <i>FOREIGN TRADE</i>	60
UNUTRAŠNJA/UNUTARNJA TRGOVINA <i>DOMESTIC TRADE</i>	78
TURIZAM <i>TOURISM</i>	86
KOMENTARI <i>COMMENTARIES</i>	89
METODOLOŠKA OBJAŠNJENJA <i>NOTES ON METHODOLOGY</i>	96

1.1 OSNOVNI POKAZATELJI EKONOMSKIH KRETANJA
MAJOR INDICATORS OF ECONOMIC TRENDS

	<u>2019¹⁾</u> 2018	<u>2020¹⁾</u> 2019	<u>2021¹⁾</u> 2022	<u>2022¹⁾</u> 2021	<u>IV 2023²⁾</u> IV 2022	<u>IV 2023³⁾</u> III 2023	
Indeksi obima industrijske proizvodnje	97,3	94,2	109,8	101,2	90,1	95,7	<i>Indices of industrial production</i>

	<u>Ø 2019</u> Ø 2018	<u>Ø 2020</u> Ø 2019	<u>Ø 2021</u> Ø 2020	<u>Ø 2022</u> Ø 2021	<u>IV 2023</u> III 2023	<u>V 2023</u> IV 2023	
Indeksi potrošačkih cijena	100,6	99,1	102,1	114,9	99,9	99,6	<i>Consumer price indices</i>
Indeksi cijena proizvođača industrijskih proizvoda na domaćem tržištu	99,6	99,3	105,3	119,9	97,4	99,8	<i>Producer price indices of industrial products on domestic market</i>

	Ø 2019	Ø 2020	Ø 2021	Ø 2022	III 2023	IV 2023	
Broj zaposlenih	531.483	520.162	525.397	535.665	537.099	539.516	<i>Number of employed persons</i>
Broj nezaposlenih	313.570	321.581	311.679	-	282.071	279.115	<i>Number of unemployed persons</i>
Prosječna neto plaća, u KM	928	956	996	1.114	1.265	1.233	<i>Average net wage, in KM</i>
Prosječna bruto plaća, u KM	1.427	1.472	1.543	1.724	1.967	1.913	<i>Average gross wage, in KM</i>

	2019	2020	2021	2022 ⁴⁾	III 2023	IV 2023	
Noćenja turista - ukupno	2.379.701	703.652	1.468.455	2.135.990	123.124	157.151	<i>Tourist nights - total</i>
domaći turisti	478.496	413.130	282.049	648.840	39.639	33.316	<i>Domestic tourist</i>
strani turisti	1.901.205	290.522	373.638	1.487.150	83.485	123.835	<i>Foreign tourist</i>
Izvoz - ukupno, 000 KM	7.620.378	6.871.436	9.571.099	12.106.706	1.007.180	932.792	<i>Total exports, 000 KM</i>
Izvoz - preračunato u 000 EUR	3.896.237	3.513.309	4.893.625	6.190.060	514.952	476.929	<i>Export - converted into 000 EUR</i>
Uvoz - ukupno 000 KM	13.851.816	11.681.205	15.131.784	20.395.216	1.807.704	1.620.465	<i>Total imports, 000 KM</i>
Uvoz - preračunato u 000 EUR	7.082.321	5.972.505	7.736.758	10.427.908	924.335	828.530	<i>Import - converted into 000 EUR</i>
Pokrivenost uvoza izvozom (%)	55,0	58,8	63,3	59,4	55,7	57,6	<i>Exports/Imports ration (%)</i>
Bruto domaći proizvod u tekućim cijenama, hilj./tis KM	23.179.128	22.255.014	25.229.765				<i>Gross domestic product at current prices, 000 KM</i>
Bruto domaći proizvod po stanovniku, KM	10.584	10.187	11.634				<i>Gross domestic product per capita, KM</i>
Bruto domaći proizvod, godišnje stope realnog rasta, %	2,8	-3,6	8,1				<i>Gross domestic product, annual real growth rates, %</i>
Ostvarene investicije, hilj./tis. KM	3.599.542	3.372.362	3.797.502				<i>Gross fixed capital formation, 000 KM</i>

¹⁾ Izvorni indeks obima industrijske proizvodnje/*Gross indices of industrial production*

²⁾ Kalendarski prilagođeni indeks obima industrijske proizvodnje/*Working-day adjusted indices of industrial production*

³⁾ Desezonirani indeks obima industrijske proizvodnje/*Seasonally adjusted indices of industrial production*

⁴⁾ Prvi rezultati/*First results*

PRIRODNO KRETANJE STANOVNIŠTVA I BRAKOVI
NATURAL CHANGES OF POPULATION AND MARRIAGES

2.1 PRIRODNO KRETANJE STANOVNIŠTVA I BRAKOVI PO MJESTU UOBICAJENOG STANOVANJA (april/travanj 2023. godine - prvi rezultati)
NATURAL CHANGES OF POPULATION AND MARRIAGES ACCORDING TO USUAL PLACE OF RESIDENCE (April 2023- first results)

KANTON CANTON	Rođeni Births			Umrli Deaths	Brakovi Marital statistics	
	ukupno Total	živorođeni Live births	mrtvorodođeni Stillbirths		zaključeni Marriages	razvedeni Divorces
FEDERACIJA BIH FEDERATION OF BIH	1.142	1.140	2	1.597	686	120
Unsko-sanski	63	63	-	145	101	13
Kanton Posavski	9	9	-	32	10	-
Tuzlanski	218	217	1	278	115	41
Zeničko- dobojski	236	236	-	283	109	18
Bosansko- podrinjski	14	14	-	30	4	2
Srednjobosanski	130	129	1	174	81	2
Hercegovačko-neretvanski	99	99	-	163	57	16
Zapadnohercegovački	62	62	-	69	80	4
Kanton Sarajevo	288	288	-	376	92	23
Kanton 10	23	23	-	47	37	1

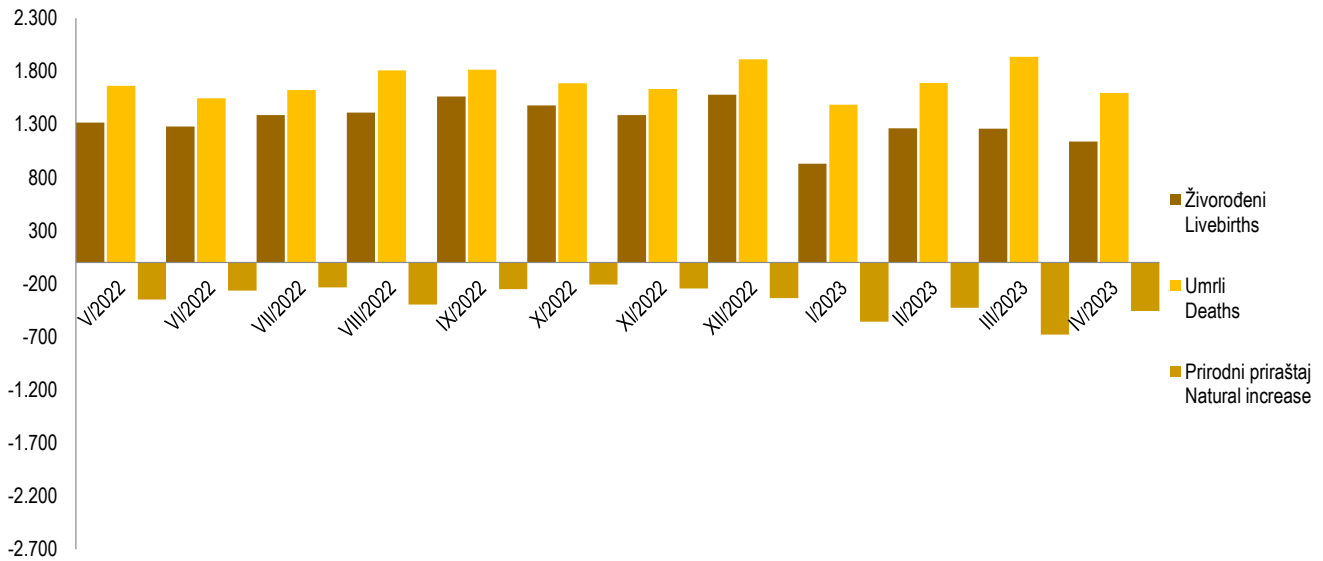
2.2 PRIRODNO KRETANJE STANOVNIŠTVA I BRAKOVI PO MJESECIMA
NATURAL CHANGES OF POPULATION AND MARRIAGES BY MONTHS

Mjesec Month	Živorodođeni Livebirths	Umrli Deaths	Prirodni priraštaj Natural increase	Umrli dojenčad Infant deaths	Zaključeni brakovi Marriages	Razvedeni brakovi Divorces	Vitalni indeks Vital index
VI/2022	1.316	1.664	-348	8	928	122	79
VII/2022	1.281	1.545	-264	3	777	86	83
VIII/2022	1.388	1.623	-235	11	1.453	78	86
IX/2022	1.413	1.808	-395	13	1.739	79	78
X/2022	1.564	1.815	-251	10	1.220	82	86
XI/2022	1.479	1.688	-209	8	937	109	88
XII/2022	1.389	1.633	-244	12	526	145	85
I/2023	1.578	1.912	-334	11	909	125	83
II/2023	931	1.487	-556	3	449	97	63
III/2023	1.264	1.690	-426	5	493	105	75
IV/2023	1.260	1.938	-678	15	661	169	65
V/2023	1.140	1.597	-457	8	686	120	71

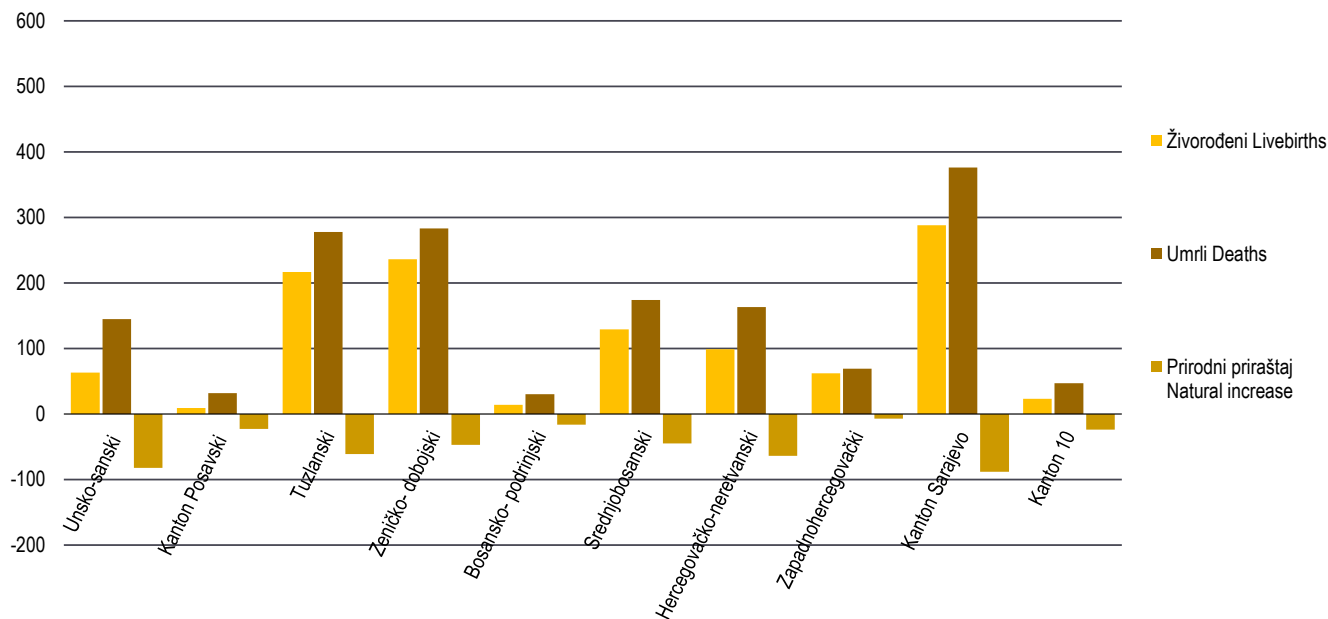
2.3 PRIRODNO KRETANJE STANOVNIŠTVA I BRAKOVI PO KANTONIMA, april/travanj 2023. godine - prvi rezultati)
NATURAL CHANGES OF POPULATION AND MARRIAGES BY CANTONS, April 2023- first results)

Kanton Canton	Živorodeni Livebirths	Umrli Deaths	Prirodni priraštaj Natural increase	Umrli dojenčad Infant deaths	Zaključeni brakovi Marriages	Razvedeni brakovi Divorces	Vitalni indeks Vital index
FEDERACIJA BIH FEDERATION OF BIH	1.140	1.597	-457	8	686	120	71
Unsko - sanski	63	145	-82	1	101	13	43
Kanton Posavski	9	32	-23	-	10	-	28
Tuzlanski	217	278	-61	-	115	41	78
Zeničko - dobojski	236	283	-47	-	109	18	83
Bosansko - podrinski	14	30	-16	-	4	2	47
Srednjobosanski	129	174	-45	1	81	2	74
Hercegovačko-neretvanski	99	163	-64	1	57	16	61
Zapadnohercegovački	62	69	-7	-	80	4	90
Kanton Sarajevo	288	376	-88	5	92	23	77
Kanton 10	23	47	-24	-	37	1	49

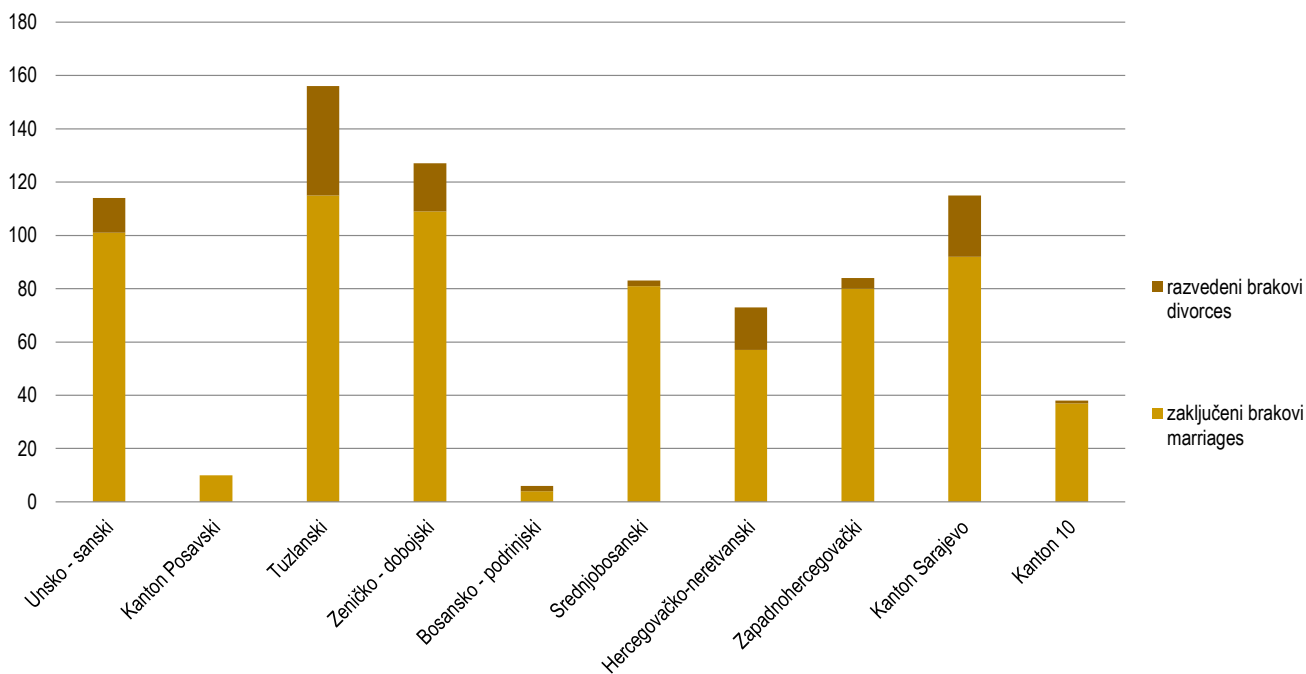
Živorodeni, umrli i prirodni priraštaj u FBiH po mjesecima
Livebirths, deaths and natural increase in FBiH by months



Živorodeni, umrli i prirodni priraštaj po kantonima, april/travanj 2023
 Livebirths, deaths and natural increase by cantons, April 2023



Zaključeni i razvedeni brakovi po kantonima, april/travanj 2023.
 Marriages and divorces by cantons, April 2023



3.1 ZAPOSLENI PO PODRUČJIMA I OBLASTIMA KD BiH 2010,
PERSONS IN EMPLOYMENT BY SECTIONS AND DIVISIONS OF NACE REV.2.

Područja i oblasti	Broj zaposlenih ¹⁾ Number of employed persons ¹⁾				Indeksi Indices			Sections and divisions
	Ø 2022	IV 2022	III 2023	IV 2023	IV 2023 III 2023	IV 2023 IV 2022	IV 2023 Ø 2022	
	UKUPNO	535.665	534.914	537.099	539.516	100,5	100,9	
A Poljoprivreda, šumarstvo i ribolov	11.013	10.860	10.917	11.070	101,4	101,9	100,5	Agriculture, forestry and fishing
01 Biljna i stočarska proizvodnja, lovstvo i uslužne djelatnosti u vezi s njima	5.422	5.392	5.552	5.698	102,6	105,7	105,1	Crop and animal production, hunting and related service activities
02 Šumarstvo i sječa drva (iskorištavanje šuma)	5.382	5.266	5.163	5.170	100,1	98,2	96,1	Forestry and logging
03 Ribolov i akvakultura	209	202	202	202	100,0	100,0	96,7	Fishing and aquaculture
B Vađenje ruda i kamena	11.489	11.532	11.311	11.237	99,3	97,4	97,8	Mining and quarrying
05 Vađenje ugljena i lignita	9.126	9.252	8.849	8.785	99,3	95,0	96,3	Mining of coal and lignite
07 Vađenje metalnih ruda	703	637	841	845	100,5	132,7	120,2	Mining of metal ores
08 Vađenje ostalih ruda i kamena	1.399	1.395	1.363	1.355	99,4	97,1	96,9	Other mining and quarrying
09 Pomoćne uslužne djelatnosti u vađenju ruda i kamena	261	248	258	252	97,7	101,6	96,6	Mining support service activities
C Prerađivačka industrija	106.439	106.536	106.412	106.532	100,1	100,0	100,1	Manufacturing
10 Proizvodnja prehrambenih proizvoda	13.471	13.514	13.145	13.189	100,3	97,6	97,9	Manufacture of food products
11 Proizvodnja pića	1.339	1.338	1.304	1.334	102,3	99,7	99,6	Manufacture of beverages
12 Proizvodnja duhanskih proizvoda	46	20	10	9	90,0	45,0	19,6	Manufacture of tobacco products
13 Proizvodnja tekstila	4.284	4.517	3.972	4.010	101,0	88,8	93,6	Manufacture of textiles
14 Proizvodnja odjeće	9.081	9.082	9.141	9.145	100,0	100,7	100,7	Manufacture of wearing apparel
15 Proizvodnja kože i srodnih proizvoda	7.188	7.347	6.922	6.773	97,8	92,2	94,2	Manufacture of leather and related
16 Prerada drva i proizvoda od drva i pluta, osim namještaja; proizvodnja predmeta od slame i pletarskih materijala	7.873	7.866	7.725	7.799	101,0	98,9	99,1	Manufacture of wood and of products of wood and cork, except furniture; manufacture of articles of straw and plaiting materials
17 Proizvodnja papira i proizvoda od papira	2.015	2.016	2.007	2.019	100,6	100,1	100,2	Manufacture of paper and paper products
18 Štampanje i umnožavanje snimljenih zapisa	1.496	1.506	1.443	1.444	100,1	95,9	96,5	Printing and reproduction of recorded media
19 Proizvodnja koks i rafiniranih naftnih proizvoda	959	954	975	977	100,2	102,4	101,9	Manufacture of coke and refined petroleum products
20 Proizvodnja hemikalija i hemijskih proizvoda	2.876	2.856	2.964	2.988	100,8	104,6	103,9	Manufacture of chemicals and chemical products
21 Proizvodnja osnovnih farmaceutskih proizvoda i farmaceutskih preparata	765	762	793	794	100,1	104,2	103,8	Manufacture of basic pharmaceutical products and pharmaceutical preparations
22 Proizvodnja proizvoda od gume i plastičnih masa	6.140	6.112	6.154	6.179	100,4	101,1	100,6	Manufacture of rubber and plastic
23 Proizvodnja ostalih nemetalnih mineralnih proizvoda	4.327	4.229	4.379	4.465	102,0	105,6	103,2	Manufacture of other non-metallic mineral products
24 Proizvodnja baznih metala	4.038	4.048	4.096	4.076	99,5	100,7	100,9	Manufacture of basic metals
25 Proizvodnja gotovih metalnih proizvoda, osim mašina i opreme	17.947	17.749	18.405	18.409	100,0	103,7	102,6	Manufacture of fabricated metal products, except machinery and equipment
26 Proizvodnja računara te elektroničkih i optičkih proizvoda	454	458	418	414	99,0	90,4	91,2	Manufacture of computer, electronic and optical products
27 Proizvodnja električne opreme	3.010	2.950	3.240	3.213	99,2	108,9	106,7	Manufacture of electrical equipment
28 Proizvodnja mašina i uređaja, d.n.	3.121	3.087	3.268	3.270	100,1	105,9	104,8	Manufacture of machinery and equipment n.e.c.
29 Proizvodnja motornih vozila, prikolica i poluprikolica	3.141	3.164	3.219	3.241	100,7	102,4	103,2	Manufacture of motor vehicles, trailers and semi-trailers
30 Proizvodnja ostalih prijevoznih sredstava	81	86	73	74	101,4	-	-	Manufacture of other transport equipment
31 Proizvodnja namještaja	8.460	8.445	8.571	8.539	99,6	101,1	100,9	Manufacture of furniture
32 Ostala prerađivačka industrija	2.527	2.599	2.327	2.296	98,7	88,3	90,9	Other manufacturing
33 Popravak i instaliranje mašina i opreme	1.800	1.811	1.861	1.875	100,8	103,5	104,2	Repair and installation of machinery and equipment
D Proizvodnja i snabdijevanje električnom energijom, plinom, parom i klimatizacija	8.486	8.513	8.459	8.496	100,4	99,8	100,1	Electricity, gas, steam and air conditioning supply
35 Proizvodnja i snabdijevanje električnom energijom, plinom, parom i klimatizacija	8.486	8.513	8.459	8.496	100,4	99,8	100,1	Electricity, gas, steam and air conditioning supply

3.1 ZAPOSLENI PO PODRUČJIMA I OBLASTIMA KD BiH 2010, (nastavak)
PERSONS IN EMPLOYMENT BY SECTIONS AND DIVISIONS OF NACE REV.2, (continued)

Područja i oblasti	Broj zaposlenih ¹⁾ Number of employed persons ¹⁾				Indeksi Indices			Sections and divisions
	Ø 2022	IV 2022	III 2023	IV 2023	IV 2023 III 2023	IV 2023 IV 2022	IV 2023 Ø 2022	
E Snabdijevanje vodom; uklanjanje otpadnih voda, upravljanje otpadom te djelatnosti sanacije okoliša	8.587	8.561	8.556	8.593	100,4	100,4	100,1	Water supply, sewerage, waste management and remediation activities
36 Sakupljanje,pročišćavanje i snabdijevanje vodom	4.661	4.666	4.615	4.625	100,2	99,1	99,2	Water collection, treatment and supply
37 Uklanjanje otpadnih voda	152	151	124	126	101,6	83,4	82,9	Sewerage
38 Sakupljanje otpada, djelatnosti obrade i zbrinjavanja otpada; reciklaža materijala	3.741	3.705	3.790	3.812	100,6	102,9	101,9	Waste collection, treatment and disposal activities; materials recovery
39 Djelatnosti sanacije okoliša te ostale djelatnosti upravljanja otpadom	33	39	27	30	111,1	76,9	90,9	Remediation activities and other waste management services
F Građevinarstvo	25.642	25.679	24.929	25.386	101,8	98,9	99,0	Construction
41 Gradnja građevina visokogradnje	8.373	8.460	7.965	8.146	102,3	96,3	97,3	Construction of buildings
42 Gradnja građevina niskogradnje	7.971	8.040	7.737	7.833	101,2	97,4	98,3	Civil engineering
43 Specijalizirane građevinske djelatnosti	9.298	9.179	9.227	9.407	102,0	102,5	101,2	Specialised construction activities
G Trgovina na veliko i na malo; popravak motornih vozila i motocikala	97.373	97.003	97.097	97.657	100,6	100,7	100,3	Wholesale and retail trade; repair of motor vehicles and motorcycles
45 Trgovina na veliko i na malo motornim vozilima i motociklima; popravak motornih vozila i motocikala	9.015	8.967	9.002	9.065	100,7	101,1	100,6	Wholesale and retail trade and repair of motor vehicles and motorcycles
46 Trgovina na veliko, osim trgovine motornim vozilima i motociklima	26.644	26.469	26.684	26.868	100,7	101,5	100,8	Wholesale trade, except of motor vehicles and motorcycles
47 Trgovina na malo, osim trgovine motornim vozilima i motociklima	61.714	61.567	61.411	61.724	100,5	100,3	100,0	Retail trade, except of motor vehicles and motorcycles
H Prijevoz i skladištenje	25.000	24.950	24.990	25.029	100,2	100,3	100,1	Transportation and storage
49 Kopneni prijevoz i cjevovodni transport	15.409	15.418	15.237	15.287	100,3	99,2	99,2	Land transport and transport via pipelines
50 Vodeni prijevoz	1	1	-	-	-	-	-	Water transport
51 Zračni prijevoz	18	19	14	14	100,0	73,7	77,8	Air transport
52 Skladištenje i pomoćne djelatnosti u prijevozu	5.601	5.553	5.622	5.628	100,1	101,4	100,5	Warehousing and support activities for transportation
53 Poštanske i kurirske djelatnosti	3.971	3.959	4.117	4.100	99,6	103,6	103,2	Postal and courier activities
I Djelatnosti pružanja smještaja te pripreme i usluživanja hrane(hotelijerstvo i ugostiteljstvo)	26.187	25.471	25.901	26.415	102,0	103,7	100,9	Accommodation and food service activities
55 Smještaj	4.371	4.173	4.383	4.567	104,2	109,4	104,5	Accommodation
56 Djelatnosti pripreme i usluživanja hrane i pića	21.816	21.298	21.518	21.848	101,5	102,6	100,1	Food and beverage service activities
J Informacije i komunikacije	19.362	19.114	20.244	20.288	100,2	106,1	104,8	Information and communication
58 Izdavačke djelatnosti	568	579	549	543	98,9	93,8	95,6	Publishing activities
59 Proizvodnja filmova,videofilmova i televizijskog programa, djelatnosti snimanja zvučnih zapisa i izdavanja muzičkih zapisa	309	302	322	317	98,4	105,0	102,6	Motion picture, video and television programme production, sound recording
60 Emitiranje programa	2.761	2.770	2.709	2.710	100,0	97,8	98,2	Programming and broadcasting activities
61 Telekomunikacije	4.752	4.776	4.682	4.691	100,2	98,2	98,7	Telecommunications
62 Računarsko programiranje, savjetovanje i djelatnosti u vezi s njima	8.207	7.935	9.045	9.094	100,5	114,6	110,8	Computer programming, consultancy and related activities
63 Informacijske uslužne djelatnosti	2.765	2.752	2.937	2.933	99,9	106,6	106,1	Information service activities
K Finansijske djelatnosti i djelatnosti osiguranja	11.852	11.863	11.767	11.820	100,5	99,6	99,7	Financial and insurance activities
64 Finansijske uslužne djelatnosti, osim osiguranja i penzijskih fondova	7.931	7.966	7.915	7.946	100,4	99,7	100,2	Financial service activities, except insurance and pension funding
65 Osiguranje,reosiguranje i penzijski fondovi, osim obaveznog socijalnog osiguranja	3.044	3.032	2.994	3.007	100,4	99,2	98,8	Insurance, reinsurance and pension funding, except compulsory social security
66 Pomoćne djelatnosti kod finansijskih usluga i djelatnosti osiguranja	877	865	858	867	101,0	100,2	98,9	Activities auxiliary to financial services and insurance activities
L Poslovanje nekretninama	2.623	2.632	2.429	2.442	100,5	92,8	93,1	Real estate activities
68 Poslovanje nekretninama	2.623	2.632	2.429	2.442	100,5	92,8	93,1	Real estate activities
M Stručne, naučne i tehničke djelatnosti	18.265	18.182	18.300	18.425	100,7	101,3	100,9	Professional, scientific and technical activities
69 Pravne i računovodstvene djelatnosti	5.783	5.758	5.702	5.729	100,5	99,5	99,1	Legal and accounting activities

3.1 ZAPOSLENI PO PODRUČJIMA I OBLASTIMA KD BiH 2010, (nastavak)
PERSONS IN EMPLOYMENT BY SECTIONS AND DIVISIONS OF NACE REV.2, (continued)

Područja i oblasti	Broj zaposlenih ¹⁾ Number of employed persons ¹⁾				Indeksi Indices			Sections and divisions
	Ø 2022	IV 2022	III 2023	IV 2023	IV 2023	IV 2023	IV 2023	
					III 2023	IV 2022	Ø 2022	
70 Upravljačke djelatnosti; savjetovanje u vezi s upravljanjem	1.369	1.357	1.455	1.498	103,0	110,4	109,4	Activities of head offices; management consultancy activities
71 Arhitektonske i inženjerske djelatnosti; tehničko ispitivanje i analiza	6.083	6.045	6.137	6.173	100,6	102,1	101,5	Architectural and engineering activities; technical testing and analysis
72 Naučno istraživanje i razvoj	440	429	458	456	99,6	106,3	103,6	Scientific research and development
73 Promocija (reklama i propaganda) i istraživanje tržišta	3.107	3.132	3.032	3.041	100,3	97,1	97,9	Advertising and market research
74 Ostale stručne, naučne i tehničke djelatnosti	814	787	858	869	101,3	110,4	106,8	Other professional, scientific and technical activities
75 Veterinarske djelatnosti	669	674	658	659	100,2	97,8	98,5	Veterinary activities
N Administrativne i pomoćne uslužne djelatnosti	13.709	13.598	13.986	14.112	100,9	103,8	102,9	Administrative and support service activities
77 Djelatnosti iznajmljivanja i davanja u zakup (leasing)	692	657	724	755	104,3	114,9	109,1	Rental and leasing activities
78 Djelatnosti posredovanja u zapošljavanju	2.048	2.042	2.121	2.102	99,1	102,9	102,6	Employment activities
79 Putničke agencije, organizatori putovanja, turoperatori i ostale rezervacijske usluge te djelatnosti u vezi s njima	705	688	704	730	103,7	106,1	103,5	Travel agency, tour operator reservation service and related activities
80 Zaštitne i istražne djelatnosti	4.168	4.255	3.913	3.915	100,1	92,0	93,9	Security and investigation activities
81 Usluge u vezi s upravljanjem i održavanjem zgrada te djelatnosti uređenja i održavanja zelenih površina	1.938	1.920	1.855	1.860	100,3	96,9	96,0	Services to buildings and landscape activities
82 Kancelarijske administrativne i pomoćne djelatnosti te ostale poslovne pomoćne djelatnosti	4.158	4.036	4.669	4.750	101,7	117,7	114,2	Office administrative, office support and other business support activities
O Javna uprava i odbrana; obavezno socijalno osiguranje	47.943	48.014	47.752	47.552	99,6	99,0	99,2	Public administration and defence; compulsory social security
84 Javna uprava i odbrana; obavezno socijalno osiguranje	47.943	48.014	47.752	47.552	99,6	99,0	99,2	Public administration and defence; compulsory social security
P Obrazovanje	44.234	45.145	46.496	46.567	100,2	103,1	105,3	Education
85 Obrazovanje	44.234	45.145	46.496	46.567	100,2	103,1	105,3	Education
Q Djelatnosti zdravstvene i socijalne zaštite	37.031	36.990	37.053	37.306	100,7	100,9	100,7	Human health and social work activities
86 Djelatnosti zdravstvene zaštite	31.008	31.006	30.968	31.150	100,6	100,5	100,5	Human health activities
87 Djelatnosti socijalne zaštite u ustanovama	3.009	2.972	3.111	3.148	101,2	105,9	104,6	Residential care
88 Djelatnosti socijalne zaštite bez smještaja	3.014	3.012	2.974	3.008	101,1	99,9	99,8	Social work activities without accommodation
R Umjetnost, zabava i rekreacija	9.650	9.628	9.669	9.637	99,7	100,1	99,9	Arts, entertainment and recreation
90 Kreativne, umjetničke i zabavne djelatnosti	1.165	1.138	1.186	1.187	100,1	104,3	101,9	Creative, arts and entertainment activities
91 Biblioteke, arhivi, muzeji i ostale kulturne djelatnosti	803	805	839	842	100,4	104,6	104,9	Libraries, archives, museums and other cultural activities
92 Djelatnosti kockanja i kladenja	5.656	5.689	5.530	5.496	99,4	96,6	97,2	Gambling and betting activities
93 Sportske, zabavne i rekreacijske djelatnosti	2.026	1.996	2.114	2.112	99,9	105,8	104,2	Sports activities and amusement and recreation activities
S Ostale uslužne djelatnosti	10.780	10.643	10.831	10.952	101,1	102,9	101,6	Other service activities
94 Djelatnosti članskih organizacija	4.553	4.515	4.566	4.567	100,0	101,2	100,3	Activities of membership organisations
95 Popravak računara i predmeta za ličnu upotrebu i domaćinstvo	782	772	785	788	100,4	102,1	100,8	Repair of computers and personal and household goods
96 Ostale lične uslužne djelatnosti	5.445	5.356	5.480	5.597	102,1	104,5	102,8	Other personal service activities

¹⁾ Od januara 2018. godine podaci o zaposlenima se preuzimaju od Porezne uprave Federacije BiH. Podaci su preuzeti retroaktivno i za 2017. godinu. Time je prekinuta dosadašnja serija podataka za ranije godine.

Ukupna zaposlenost na teritoriji Federacije Bosne i Hercegovine obuhvaća zaposlene u poslovnim subjektima - pravnim osobama, obrtu i srodnim djelatnostima, odbrani/obrani i policiji.

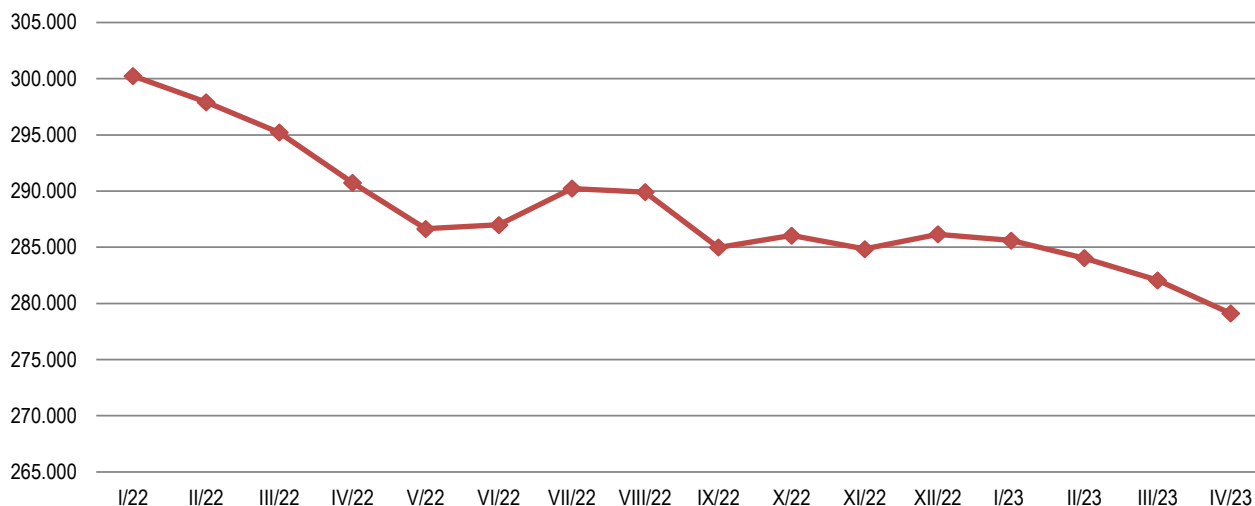
¹⁾ From January 2018. data on employees are taken over from the Tax Administration of the Federation of BiH. The data was taken retroactively and for 2017. This was terminated by the previous data series for the previous years.

Data on persons in employment on territory Federation of Bosnia and Herzegovina include employment in all legal entities, employment in crafts and related activities and employment in defence and police.

3.2 REGISTRIRANA NEZAPOSLENOST PO MJESECIMA
 REGISTERED UNEMPLOYMENT PER MONTHS

	Ukupno ²⁾ Total ²⁾	Žene Female
2023		
I	300.255	175.999
II	297.923	174.524
III	295.220	173.232
IV	290.750	171.007
V	286.644	169.242
VI	286.987	169.411
VII	290.231	171.601
VIII	289.905	171.543
IX	284.988	167.972
X	286.043	168.882
XI	284.842	168.423
XII	286.158	168.618
2023		
I	285.606	168.966
II	284.048	168.068
III	282.071	167.089
IV	279.115	165.677

Registrirana nezaposlenost po mjesecima, ukupno
 Registered unemployment per months, total



²⁾ Podaci o registriranoj nezaposlenosti preuzimaju se od Federalnog zavoda za zapošljavanje.
 Dinamika objave podataka u ovom biltenu prati dinamiku objave podataka o broju nezaposlenih
 Federalnog zavoda za zapošljavanje.

²⁾ Data on registered unemployment are taken from the Federal Employment Service.
 The dynamics of the publication of data in this bulletin follows the dynamics of the publication
 of data on the number of unemployed by the Federal Employment Services.

3.3 PROSJEČNA MJESEČNA ISPLAĆENA NETO I BRUTO PLAĆA ZAPOSLENIH PO PODRUČJIMA I OBLASTIMA KD BiH 2010
AVERAGE MONTHLY PAID OFF NET AND GROSS WAGE OF PERSONS IN PAID EMPLOYMENT BY SECTIONS AND DIVISIONS OF NACE REV.2

KM

Područja i oblasti	Neto plaća ¹⁾ Net wage ¹⁾				Bruto plaća ¹⁾ Gross wage ¹⁾				Sections and divisions
	Ø 2022	IV 2022	III 2023	IV 2023	Ø 2022	IV 2022	III 2023	IV 2023	
UKUPNO	1.114	1.080	1.265	1.233	1.724	1.667	1.967	1.913	TOTAL
A Poljoprivreda, šumarstvo i ribolov	1.019	1.009	1.187	1.071	1.570	1.547	1.846	1.653	Agriculture, forestry and fishing
01 Biljna i stočarska proizvodnja, lovstvo i uslužne djelatnosti u vezi s njima	701	672	764	784	1.084	1.048	1.178	1.205	Crop and animal production, hunting and related service activities
02 Šumarstvo i sječa drva (iskorištavanje šuma)	1.081	1.077	1.277	1.132	1.668	1.650	1.992	1.752	Forestry and logging
03 Ribolov i akvakultura	685	686	727	745	982	979	1.037	1.071	Fishing and aquaculture
B Vađenje ruda i kamena	1.245	1.161	1.468	1.437	1.891	1.749	2.245	2.192	Mining and quarrying
05 Vađenje ugljena i lignita	1.289	1.203	1.525	1.474	1.953	1.803	2.323	2.244	Mining of coal and lignite
07 Vađenje metalnih ruda	1.364	1.204	1.625	1.637	2.110	1.864	2.527	2.539	Mining of metal ores
08 Vađenje ostalih ruda i kamena	986	943	1.104	1.148	1.522	1.465	1.742	1.774	Other mining and quarrying
09 Pomoćne uslužne djelatnosti u vađenju ruda i kamena	779	768	838	839	1.130	1.113	1.214	1.216	Mining support service activities
C Prerađivačka industrija	859	847	986	958	1.304	1.280	1.504	1.455	Manufacturing
10 Proizvodnja prehrambenih proizvoda	757	748	836	834	1.157	1.143	1.285	1.287	Manufacture of food products
11 Proizvodnja pića	1.238	1.255	1.523	1.302	1.904	1.927	2.360	1.998	Manufacture of beverages
12 Proizvodnja duhanskih proizvoda	1.043	-	-	-	1.510	-	-	-	Manufacture of tobacco products
13 Proizvodnja tekstila	671	662	719	718	1.010	987	1.049	1.051	Manufacture of textiles
14 Proizvodnja odjeće	555	552	701	697	741	724	945	940	Manufacture of wearing apparel
15 Proizvodnja kože i srodnih proizvoda	548	545	598	606	764	756	809	816	Manufacture of leather and related
16 Prerada drva i proizvoda od drva i pluta, osim namještaja; proizvodnja predmeta od slame i pletarskih materijala	665	658	740	737	1.001	988	1.126	1.110	Manufacture of wood and of products of wood and cork, except furniture; manufacture of articles of straw and plaiting materials
17 Proizvodnja papira i proizvoda od papira	1.065	1.154	1.211	1.139	1.653	1.797	1.888	1.768	Manufacture of paper and paper products
18 Štampanje i umnožavanje snimljenih zapisa	1.159	1.152	1.288	1.274	1.792	1.783	2.003	1.981	Printing and reproduction of recorded media
19 Proizvodnja kokska i rafiniranih naftnih proizvoda	1.190	1.154	1.518	1.373	1.725	1.673	2.201	1.991	Manufacture of coke and refined petroleum products
20 Proizvodnja hemikalija i hemijskih proizvoda	1.270	1.209	1.572	1.488	1.969	1.873	2.488	2.344	Manufacture of chemicals and chemical products
21 Proizvodnja osnovnih farmaceutskih proizvoda i farmaceutskih preparata	1.632	1.604	1.769	1.748	2.561	2.517	2.779	2.750	Manufacture of basic pharmaceutical products and pharmaceutical preparations
22 Proizvodnja proizvoda od gume i plastičnih masa	830	810	925	916	1.279	1.231	1.445	1.415	Manufacture of rubber and plastic products
23 Proizvodnja ostalih nemetalnih mineralnih proizvoda	1.014	1.000	1.201	1.077	1.556	1.540	1.861	1.653	Manufacture of other non-metallic mineral products
24 Proizvodnja baznih metala	1.185	1.253	1.280	1.286	1.851	1.947	1.988	1.999	Manufacture of basic metals
25 Proizvodnja gotovih metalnih proizvoda, osim mašina i opreme	969	948	1.097	1.047	1.493	1.458	1.705	1.618	Manufacture of fabricated metal products, except machinery and equipment
26 Proizvodnja računara te elektroničkih i optičkih proizvoda	1.454	1.384	1.880	1.770	2.251	2.148	2.895	2.740	Manufacture of computer, electronic and optical products
27 Proizvodnja električne opreme	1.026	997	1.170	1.156	1.588	1.533	1.827	1.814	Manufacture of electrical equipment
28 Proizvodnja mašina i uređaja, d.n.	923	893	1.110	1.038	1.419	1.378	1.726	1.610	Manufacture of machinery and equipment n.e.c.
29 Proizvodnja motornih vozila, prikolica i poluprikolica	1.165	1.117	1.331	1.317	1.794	1.720	2.045	2.037	Manufacture of motor vehicles, trailers and semi-trailers
30 Proizvodnja ostalih prijevoznih sredstava	908	854	1.057	966	1.403	1.315	1.640	1.495	Manufacture of other transport equipment
31 Proizvodnja namještaja	717	702	815	787	1.091	1.070	1.246	1.202	Manufacture of furniture
32 Ostala prerađivačka industrija	789	764	845	845	1.214	1.174	1.307	1.305	Other manufacturing
33 Popravak i instaliranje mašina i opreme	845	827	935	953	1.300	1.243	1.494	1.437	Repair and installation of machinery and equipment
D Proizvodnja i snabdijevanje električnom energijom, plinom, parom i klimatizacija	1.830	1.759	2.064	1.854	2.956	2.837	3.373	3.023	Electricity, gas, steam and air conditioning supply
35 Proizvodnja i snabdijevanje električnom energijom, plinom, parom i klimatizacija	1.830	1.759	2.064	1.854	2.956	2.837	3.373	3.023	Electricity, gas, steam and air conditioning supply

3.3 PROSJEČNA MJESEČNA ISPLAĆENA NETO I BRUTO PLAĆA ZAPOSLENIH PO PODRUČJIMA I OBLASTIMA KD BiH 2010 (nastavak)
AVERAGE MONTHLY PAID OFF NET AND GROSS WAGE OF PERSONS IN PAID EMPLOYMENT BY SECTIONS AND DIVISIONS OF NACE REV.2 (continued)

KM

Područja i oblasti	Neto plaća ¹⁾ Net wage ¹⁾				Bruto plaća ¹⁾ Gross wage ¹⁾				Sections and divisions
	Q 2022	IV 2022	III 2023	IV 2023	Q 2022	IV 2022	III 2023	IV 2023	
E Snabdijevanje vodom; uklanjanje otpadnih voda, upravljanje otpadom te djelatnosti sanacije okoliša	1.034	1.008	1.132	1.102	1.591	1.550	1.748	1.679	Water supply, sewerage, waste management and remediation activities
36 Sakupljanje, pročišćavanje i snabdijevanje vodom	1.094	1.061	1.186	1.144	1.683	1.632	1.836	1.747	Water collection, treatment and supply
37 Uklanjanje otpadnih voda	901	870	1.081	973	1.375	1.321	1.661	1.491	Sewerage
38 Sakupljanje otpada, djelatnosti obrade i zbrinjavanja otpada; reciklaža materijala	955	936	1.060	1.051	1.470	1.439	1.632	1.595	Waste collection, treatment and disposal activities; materials recovery
39 Djelatnosti sanacije okoliša te ostale djelatnosti upravljanja otpadom	765	936	894	867	1.176	1.448	1.378	1.336	Remediation activities and other waste management services
F Građevinarstvo	808	778	922	897	1.237	1.189	1.418	1.368	Construction
41 Gradnja građevina visokogradnje	702	684	784	769	1.070	1.041	1.206	1.179	Construction of buildings
42 Gradnja građevina niskogradnje	918	870	1.063	1.024	1.409	1.333	1.639	1.561	Civil engineering
43 Specijalizirane građevinske djelatnosti	769	745	852	836	1.172	1.143	1.300	1.274	Specialised construction activities
G Trgovina na veliko i na malo; popravak motornih vozila i motocikala	861	853	968	959	1.323	1.312	1.496	1.485	Wholesale and retail trade; repair of motor vehicles and motorcycles
45 Trgovina na veliko i na malo motornim vozilima i motociklima; popravak motornih vozila i motocikala	908	961	993	1.138	1.414	1.492	1.542	1.777	Wholesale and retail trade and repair of motor vehicles and motorcycles
46 Trgovina na veliko, osim trgovine motornim vozilima i motociklima	1.019	1.024	1.163	1.110	1.577	1.581	1.810	1.722	Wholesale trade, except of motor vehicles and motorcycles
47 Trgovina na malo, osim trgovine motornim vozilima i motociklima	760	742	842	845	1.161	1.137	1.293	1.305	Retail trade, except of motor vehicles and motorcycles
H Prijevoz i skladištenje	1.047	1.008	1.144	1.155	1.610	1.552	1.772	1.775	Transportation and storage
49 Kopneni prijevoz i cjevovodni transport	844	823	945	927	1.284	1.252	1.451	1.423	Land transport and transport via pipelines
51 Zračni prijevoz	-	-	-	-	-	-	-	-	Air transport
52 Skladištenje i pomoćne djelatnosti u prijevozu	1.512	1.362	1.619	1.591	2.350	2.124	2.537	2.489	Warehousing and support activities for transportation
53 Poštanske i kurirske djelatnosti	1.058	1.095	1.117	1.247	1.637	1.694	1.729	1.872	Postal and courier activities
I Djelatnosti pružanja smještaja te pripreme i usluživanja hrane(hotelijerstvo i ugostiteljstvo)	671	664	742	739	1.027	1.012	1.137	1.134	Accommodation and food service activities
55 Smještaj	716	712	791	787	1.099	1.086	1.218	1.212	Accommodation
56 Djelatnosti pripreme i usluživanja hrane i pića	622	615	700	697	948	937	1.069	1.067	Food and beverage service activities
J Informacije i komunikacije	1.628	1.586	1.907	1.880	2.556	2.491	3.011	2.962	Information and communication
58 Izdavačke djelatnosti	1.222	1.212	1.309	1.357	1.910	1.897	2.049	2.110	Publishing activities
59 Proizvodnja filmova, videofilmova i televizijskog programa, djelatnosti snimanja zvučnih zapisa i izdavanja muzičkih zapisa	1.446	1.357	1.653	1.468	2.275	2.130	2.610	2.312	Motion picture, video and television programme production, sound recording
60 Emitiranje programa	1.186	1.190	1.254	1.270	1.832	1.845	1.961	1.969	Programming and broadcasting activities
61 Telekomunikacije	1.619	1.450	1.879	1.679	2.536	2.263	2.959	2.634	Telecommunications
62 Računarsko programiranje, savjetovanje i djelatnosti u vezi s njima	2.179	2.233	2.602	2.674	3.445	3.540	4.129	4.243	Computer programming, consultancy and related activities
63 Informacijske uslužne djelatnosti	1.039	1.009	1.163	1.149	1.620	1.572	1.819	1.796	Information service activities
K Finansijske djelatnosti i djelatnosti osiguranja	1.769	1.762	1.862	1.886	2.797	2.767	2.931	2.968	Financial and insurance activities
64 Finansijske uslužne djelatnosti, osim osiguranja i penzijskih fondova	1.887	1.858	1.996	2.020	2.991	2.916	3.158	3.203	Financial service activities, except insurance and pension funding
65 Osiguranje, reosiguranje i penzijski fondovi, osim obaveznog socijalnog osiguranja	1.368	1.431	1.460	1.517	2.139	2.236	2.254	2.329	Insurance, reinsurance and pension funding, except compulsory social security
66 Pomoćne djelatnosti kod finansijskih usluga i djelatnosti osiguranja	2.315	2.254	2.653	2.375	3.691	3.623	4.204	3.755	Activities auxiliary to financial services and insurance activities
L Poslovanje nekretninama	1.035	1.058	1.149	1.175	1.613	1.642	1.777	1.832	Real estate activities
68 Poslovanje nekretninama	1.035	1.058	1.149	1.175	1.613	1.642	1.777	1.832	Real estate activities
M Stručne, naučne i tehničke djelatnosti	1.293	1.244	1.420	1.403	2.023	1.952	2.225	2.202	Professional, scientific and technical activities
69 Pravne i računovodstvene djelatnosti	1.337	1.271	1.518	1.491	2.110	2.005	2.409	2.374	Legal and accounting activities

3.3 PROSJEČNA MJESEČNA ISPLAĆENA NETO I BRUTO PLAĆA ZAPOSLENIH PO PODRUČJIMA I OBLASTIMA KD BiH 2010 (nastavak)
AVERAGE MONTHLY PAID OFF NET AND GROSS WAGE OF PERSONS IN PAID EMPLOYMENT BY SECTIONS AND DIVISIONS OF NACE REV.2 (continued)

KM

Područja i oblasti	Neto plaća ¹⁾ Net wage ¹⁾				Bruto plaća ¹⁾ Gross wage ¹⁾				Sections and divisions
	θ 2022	IV 2022	III 2023	IV 2023	θ 2022	IV 2022	III 2023	IV 2023	
70 Upravljačke djelatnosti; savjetovanje u vezi s upravljanjem	1.468	1.426	1.705	1.538	2.297	2.232	2.678	2.412	Activities of head offices; management consultancy activities
71 Arhitektonske i inženjerske djelatnosti; tehničko ispitivanje i analiza	1.158	1.121	1.247	1.239	1.805	1.745	1.934	1.930	Architectural and engineering activities; technical testing and analysis
72 Naučno istraživanje i razvoj	1.797	1.969	1.943	1.930	2.847	3.104	3.108	3.108	Scientific research and development
73 Promocija (reklama i propaganda) i istraživanje tržišta	1.453	1.343	1.583	1.568	2.266	2.131	2.481	2.443	Advertising and market research
74 Ostale stručne, naučne i tehničke djelatnosti	1.023	941	1.083	1.314	1.586	1.460	1.695	2.064	Other professional, scientific and technical activities
75 Veterinarske djelatnosti	1.324	1.264	1.345	1.362	2.096	2.028	2.198	2.226	Veterinary activities
N Administrativne i pomoćne uslužne djelatnosti	904	846	1.054	1.053	1.399	1.295	1.657	1.649	Administrative and support service activities
77 Djelatnosti iznajmljivanja i davanja u zakup (leasing)	1.473	1.285	1.795	1.934	2.312	2.008	2.827	3.051	Rental and leasing activities
78 Djelatnosti posredovanja u zapošljavanju	1.419	1.393	1.530	1.494	2.230	2.182	2.409	2.348	Employment activities
79 Putničke agencije, organizatori putovanja, turoperator i ostale rezervacijske usluge te djelatnosti u vezi s njima	796	679	873	852	1.213	1.032	1.342	1.311	Travel agency, tour operator reservation service and related activities
80 Zaštitne i istražne djelatnosti	609	604	669	694	914	897	1.025	1.059	Security and investigation activities
81 Usluge u vezi s upravljanjem i održavanjem zgrada te djelatnosti uređenja i održavanja zelenih površina	822	793	945	820	1.273	1.214	1.477	1.280	Services to buildings and landscape activities
82 Kancelarijske administrativne i pomoćne djelatnosti te ostale poslovne pomoćne djelatnosti	1.076	989	1.244	1.260	1.689	1.539	1.992	2.002	Office administrative, office support and other business support activities
O Javna uprava i odbrana; obavezno socijalno osiguranje	1.504	1.469	1.715	1.680	2.348	2.288	2.689	2.635	Public administration and defence; compulsory social security
84 Javna uprava i odbrana; obavezno socijalno osiguranje	1.504	1.469	1.715	1.680	2.348	2.288	2.689	2.635	Public administration and defence; compulsory social security
P Obrazovanje	1.120	1.090	1.275	1.244	1.741	1.691	1.992	1.945	Education
85 Obrazovanje	1.120	1.090	1.275	1.244	1.741	1.691	1.992	1.945	Education
Q Djelatnosti zdravstvene i socijalne zaštite	1.490	1.387	1.674	1.569	2.310	2.144	2.601	2.433	Human health and social work activities
86 Djelatnosti zdravstvene zaštite	1.558	1.446	1.751	1.634	2.416	2.235	2.722	2.537	Human health activities
87 Djelatnosti socijalne zaštite u ustanovama sa smještajem	930	904	1.051	1.043	1.433	1.394	1.627	1.576	Residential care activities
88 Djelatnosti socijalne zaštite bez smještaja	1.125	1.056	1.336	1.295	1.744	1.639	2.094	2.024	Social work activities without accommodation
R Umjetnost, zabava i rekreacija	858	832	975	999	1.321	1.280	1.507	1.551	Arts, entertainment and recreation
90 Kreativne, umjetničke i zabavne djelatnosti	1.177	1.143	1.375	1.467	1.829	1.775	2.149	2.298	Creative, arts and entertainment activities
91 Biblioteke, arhivi, muzeji i ostale kulturne djelatnosti	1.065	1.076	1.241	1.261	1.655	1.673	1.946	1.978	Libraries, archives, museums and other cultural activities
92 Djelatnosti kockanja i kladenja	724	692	801	809	1.109	1.059	1.227	1.249	Gambling and betting activities
93 Sportske, zabavne i rekreacijske djelatnosti	885	869	993	983	1.352	1.322	1.539	1.519	Sports activities and amusement and recreation activities
S Ostale uslužne djelatnosti	1.259	1.237	1.350	1.359	1.949	1.909	2.101	2.116	Other service activities
94 Djelatnosti članskih organizacija	1.285	1.261	1.379	1.391	1.985	1.942	2.144	2.165	Activities of membership organisations
95 Popravak računara i predmeta za ličnu upotrebu i domaćinstvo	808	815	827	825	1.313	1.350	1.331	1.307	Repair of computers and personal and household goods
96 Ostale lične uslužne djelatnosti	1.203	1.187	1.280	1.271	1.866	1.833	1.991	1.977	Other personal service activities

¹⁾ U obračun prosječne mjesečne isplaćene neto i bruto plaće uključene su plaće pravnih osoba koje su isplatile plaću za mjesec izvještavanja, a ne i obračunate a neisplaćene plaće.

U ovaj obračun nisu uključene plaće pripadnika odbrane/obrane kao ni plaće zaposlenih u obrtu i srodnim djelatnostima.

¹⁾ In calculation of average monthly net and gross earnings are included paid off earnings of legal entities.

Earnings of people employed in defence, crafts and related activities, are not included in this calculation.

3.4 NOMINALNI INDEKSI PROSJEČNE MJESEČNE ISPLAĆENE NETO I BRUTO PLAĆE ZAPOSLENIH PO PODRUČJIMA I OBLASTIMA KD BiH 2010
NOMINAL INDICES OF AVERAGE MONTHLY PAID OFF NET AND GROSS WAGE OF PERSONS IN PAID EMPLOYMENT BY SECTIONS AND DIVISIONS OF NACE REV.2

Područja i oblasti	Indeks neto plaće <i>Indices net wage</i>			Indeks bruto plaće <i>Indices gross wage</i>			Sections and divisions
	IV 2023 θ 2022	IV 2023 IV 2022	IV 2023 III 2023	IV 2023 θ 2022	IV 2023 IV 2022	IV 2023 III 2023	
UKUPNO	110,7	114,2	97,5	111,0	114,8	97,3	TOTAL
A Poljoprivreda, šumarstvo i ribolov	105,1	106,1	90,2	105,3	106,9	89,5	<i>Agriculture, forestry and fishing</i>
01 Biljna i stočarska proizvodnja, lovstvo i uslužne djelatnosti u vezi s njima	111,8	116,7	102,6	111,2	115,0	102,3	<i>Crop and animal production, hunting and related service activities</i>
02 Šumarstvo i sječa drva (iskorištavanje šuma)	104,7	105,1	88,6	105,0	106,2	88,0	<i>Forestry and logging</i>
03 Ribolov i akvakultura	108,8	108,6	102,5	109,1	109,4	103,3	<i>Fishing and aquaculture</i>
B Vađenje ruda i kamena	115,4	123,8	97,9	115,9	125,3	97,6	<i>Mining and quarrying</i>
05 Vađenje ugljena i lignita	114,4	122,5	96,7	114,9	124,5	96,6	<i>Mining of coal and lignite</i>
07 Vađenje metalnih ruda	120,0	136,0	100,7	120,3	136,2	100,5	<i>Mining of metal ores</i>
08 Vađenje ostalih ruda i kamena	116,4	121,7	104,0	116,6	121,1	101,8	<i>Other mining and quarrying</i>
09 Pomoćne uslužne djelatnosti u vađenju ruda i kamena	107,7	109,2	100,1	107,6	109,3	100,2	<i>Mining support service activities</i>
C Prerađivačka industrija	111,5	113,1	97,2	111,6	113,7	96,7	<i>Manufacturing</i>
10 Proizvodnja prehrambenih proizvoda	110,2	111,5	99,8	111,2	112,6	100,2	<i>Manufacture of food products</i>
11 Proizvodnja pića	105,2	103,7	85,5	104,9	103,7	84,7	<i>Manufacture of beverages</i>
12 Proizvodnja duhanskih proizvoda	-	-	-	-	-	-	<i>Manufacture of tobacco products</i>
13 Proizvodnja tekstila	107,0	108,5	99,9	104,1	106,5	100,2	<i>Manufacture of textiles</i>
14 Proizvodnja odjeće	125,6	126,3	99,4	126,9	129,8	99,5	<i>Manufacture of wearing apparel</i>
15 Proizvodnja kože i srodnih proizvoda	110,6	111,2	101,3	106,8	107,9	100,9	<i>Manufacture of leather and related</i>
16 Prerada drva i proizvoda od drva i pluta, osim namještaja; proizvodnja predmeta od slame i pletarskih materijala	110,8	112,0	99,6	110,9	112,3	98,6	<i>Manufacture of wood and of products of wood and cork, except furniture; manufacture of articles of straw and plaiting materials</i>
17 Proizvodnja papira i proizvoda od papira	106,9	98,7	94,1	107,0	98,4	93,6	<i>Manufacture of paper and paper products</i>
18 Štampanje i umnožavanje snimljenih zapisa	109,9	110,6	98,9	110,5	111,1	98,9	<i>Printing and reproduction of recorded media</i>
19 Proizvodnja koksa i rafiniranih naftnih proizvoda	115,4	119,0	90,4	115,4	119,0	90,5	<i>Manufacture of coke and refined petroleum products</i>
20 Proizvodnja hemikalija i hemijskih proizvoda	117,2	123,1	94,7	119,0	125,1	94,2	<i>Manufacture of chemicals and chemical products</i>
21 Proizvodnja osnovnih farmaceutskih proizvoda i farmaceutskih preparata	107,1	109,0	98,8	107,4	109,3	99,0	<i>Manufacture of basic pharmaceutical products and pharmaceutical preparations</i>
22 Proizvodnja proizvoda od gume i plastičnih masa	110,4	113,1	99,0	110,6	114,9	97,9	<i>Manufacture of rubber and plastic products</i>
23 Proizvodnja ostalih nemetalnih mineralnih proizvoda	106,2	107,7	89,7	106,2	107,3	88,8	<i>Manufacture of other non-metallic mineral products</i>
24 Proizvodnja baznih metala	108,5	102,6	100,5	108,0	102,7	100,6	<i>Manufacture of basic metals</i>
25 Proizvodnja gotovih metalnih proizvoda, osim mašina i opreme	108,0	110,4	95,4	108,4	111,0	94,9	<i>Manufacture of fabricated metal products, except machinery and equipment</i>
26 Proizvodnja računara te elektroničkih i optičkih proizvoda	121,7	127,9	94,1	121,7	127,6	94,6	<i>Manufacture of computer, electronic and optical products</i>
27 Proizvodnja električne opreme	112,7	115,9	98,8	114,2	118,3	99,3	<i>Manufacture of electrical equipment</i>
28 Proizvodnja mašina i uređaja, d.n.	112,5	116,2	93,5	113,5	116,8	93,3	<i>Manufacture of machinery and equipment n.e.c.</i>
29 Proizvodnja motornih vozila, prikolica i poluprikolica	113,0	117,9	98,9	113,5	118,4	99,6	<i>Manufacture of motor vehicles, trailers and semi-trailers</i>
30 Proizvodnja ostalih prijevoznih sredstava	-	-	-	-	-	-	<i>Manufacture of other transport equipment</i>
31 Proizvodnja namještaja	109,8	112,1	96,6	110,2	112,3	96,5	<i>Manufacture of furniture</i>
32 Ostala prerađivačka industrija	107,1	110,6	100,0	107,5	111,2	99,8	<i>Other manufacturing</i>
33 Popravak i instaliranje mašina i opreme	112,8	115,2	101,9	110,5	115,6	96,2	<i>Repair and installation of machinery and equipment</i>
D Proizvodnja i snabdijevanje električnom energijom, plinom, parom i klimatizacija	101,3	105,4	89,8	102,3	106,6	89,6	<i>Electricity, gas, steam and air conditioning supply</i>
35 Proizvodnja i snabdijevanje električnom energijom, plinom, parom i klimatizacija	101,3	105,4	89,8	102,3	106,6	89,6	<i>Electricity, gas, steam and air conditioning supply</i>

3.4 NOMINALNI INDEKSI PROSJEČNE MJESEČNE ISPLAĆENE NETO I BRUTO PLAĆE ZAPOSLENIH PO PODRUČJIMA I OBLASTIMA KD BiH 2010 (nastavak)
NOMINAL INDICES OF AVERAGE MONTHLY PAID OFF NET AND GROSS WAGE OF PERSONS IN PAID EMPLOYMENT BY SECTIONS AND DIVISIONS OF NACE REV.2
(continued)

Područja i oblasti	Indeks neto plaće <i>Indices net wage</i>			Indeks bruto plaće <i>Indices gross wage</i>			Sections and divisions
	IV 2023 Ø 2022	IV 2023 IV 2022	IV 2023 III 2023	IV 2023 Ø 2022	IV 2023 IV 2022	IV 2023 III 2023	
E Snabdijevanje vodom; uklanjanje otpadnih voda, upravljanje otpadom te djelatnosti sanacije okoliša	106,6	109,3	97,3	105,5	108,3	96,1	<i>Water supply, sewerage, waste management and remediation activities</i>
36 Sakupljanje, pročišćavanje i snabdijevanje vodom	104,6	107,8	96,5	103,8	107,0	95,2	<i>Water collection, treatment and supply</i>
37 Uklanjanje otpadnih voda	108,0	111,8	90,0	108,4	112,9	89,8	<i>Sewerage</i>
38 Sakupljanje otpada, djelatnosti obrade i zbrinjavanja otpada; reciklaža materijala	110,1	112,3	99,2	108,5	110,8	97,7	<i>Waste collection, treatment and disposal activities; materials recovery</i>
39 Djelatnosti sanacije okoliša te ostale djelatnosti upravljanja otpadom	113,3	92,6	97,0	113,6	92,3	97,0	<i>Remediation activities and other waste management services</i>
F Građevinarstvo	111,0	115,3	97,3	110,6	115,1	96,5	<i>Construction</i>
41 Gradnja građevina visokogradnje	109,5	112,4	98,1	110,2	113,3	97,8	<i>Construction of buildings</i>
42 Gradnja građevina niskogradnje	111,5	117,7	96,3	110,8	117,1	95,2	<i>Civil engineering</i>
43 Specijalizirane građevinske djelatnosti	108,7	112,2	98,1	108,7	111,5	98,0	<i>Specialised construction activities</i>
G Trgovina na veliko i na malo; popravak motornih vozila i motocikala	111,4	112,4	99,1	112,2	113,2	99,3	<i>Wholesale and retail trade; repair of motor vehicles and motorcycles</i>
45 Trgovina na veliko i na malo motornim vozilima i motociklima; popravak motornih vozila i motocikala	125,3	118,4	114,6	125,7	119,1	115,2	<i>Wholesale and retail trade and repair of motor vehicles and motorcycles</i>
46 Trgovina na veliko, osim trgovine motornim vozilima i motociklima	108,9	108,4	95,4	109,2	108,9	95,1	<i>Wholesale trade, except of motor vehicles and motorcycles</i>
47 Trgovina na malo, osim trgovine motornim vozilima i motociklima	111,2	113,9	100,4	112,4	114,8	100,9	<i>Retail trade, except of motor vehicles and motorcycles</i>
H Prijevoz i skladištenje	110,3	114,6	101,0	110,2	114,4	100,2	<i>Transportation and storage</i>
49 Kopneni prijevoz i cjevovodni transport	109,8	112,6	98,1	110,8	113,7	98,1	<i>Land transport and transport via pipelines</i>
51 Zračni prijevoz	-	-	-	-	-	-	<i>Air transport</i>
52 Skladištenje i pomoćne djelatnosti u prijevozu	105,2	116,8	98,3	105,9	117,2	98,1	<i>Warehousing and support activities for transportation</i>
53 Poštanske i kurirske djelatnosti	117,9	113,9	111,6	114,4	110,5	108,3	<i>Postal and courier activities</i>
I Djelatnosti pružanja smještaja te pripreme i usluživanja hrane(hotelijerstvo i ugostiteljstvo)	110,1	111,3	99,6	110,4	112,1	99,7	<i>Accommodation and food service activities</i>
55 Smještaj	109,9	110,5	99,5	110,3	111,6	99,5	<i>Accommodation</i>
56 Djelatnosti pripreme i usluživanja hrane i pića	112,1	113,3	99,6	112,6	113,9	99,8	<i>Food and beverage service activities</i>
J Informacije i komunikacije	115,5	118,5	98,6	115,9	118,9	98,4	<i>Information and communication</i>
58 Izdavačke djelatnosti	111,0	112,0	103,7	110,5	111,2	103,0	<i>Publishing activities</i>
59 Proizvodnja filmova, videofilmova i televizijskog programa, djelatnosti snimanja zvučnih zapisa i izdavanja muzičkih zapisa	101,5	108,2	88,8	101,6	108,5	88,6	<i>Motion picture, video and television programme production, sound recording</i>
60 Emitiranje programa	107,1	106,7	101,3	107,5	106,7	100,4	<i>Programming and broadcasting activities</i>
61 Telekomunikacije	103,7	115,8	89,4	103,9	116,4	89,0	<i>Telecommunications</i>
62 Računarsko programiranje, savjetovanje i djelatnosti u vezi s njima	122,7	119,7	102,8	123,2	119,9	102,8	<i>Computer programming, consultancy and related activities</i>
63 Informacijske uslužne djelatnosti	110,6	113,9	98,8	110,9	114,2	98,7	<i>Information service activities</i>
K Finansijske djelatnosti i djelatnosti osiguranja	106,6	107,0	101,3	106,1	107,3	101,3	<i>Financial and insurance activities</i>
64 Finansijske uslužne djelatnosti, osim osiguranja i penzijskih fondova	107,0	108,7	101,2	107,1	109,8	101,4	<i>Financial service activities, except insurance and pension funding</i>
65 Osiguranje, reosiguranje i penzijski fondovi, osim obaveznog socijalnog osiguranja	110,9	106,0	103,9	108,9	104,2	103,3	<i>Insurance, reinsurance and pension funding, except compulsory social security</i>
66 Pomoćne djelatnosti kod finansijskih usluga i djelatnosti osiguranja	102,6	105,4	89,5	101,7	103,6	89,3	<i>Activities auxiliary to financial services and insurance activities</i>
L Poslovanje nekretninama	113,5	111,1	102,3	113,6	111,6	103,1	<i>Real estate activities</i>
68 Poslovanje nekretninama	113,5	111,1	102,3	113,6	111,6	103,1	<i>Real estate activities</i>
M Stručne, naučne i tehničke djelatnosti	108,5	112,8	98,8	108,8	112,8	99,0	<i>Professional, scientific and technical activities</i>
69 Pravne i računovodstvene djelatnosti	111,5	117,3	98,2	112,5	118,4	98,5	<i>Legal and accounting activities</i>

3.4 NOMINALNI INDEKSI PROSJEČNE MJESEČNE ISPLAĆENE NETO I BRUTO PLAĆE ZAPOSLENIH PO PODRUČJIMA I OBLASTIMA KD BIH 2010 (nastavak)
NOMINAL INDICES OF AVERAGE MONTHLY PAID OFF NET AND GROSS WAGE OF PERSONS IN PAID EMPLOYMENT BY SECTIONS AND DIVISIONS OF NACE REV.2
(continued)

Područja i oblasti	Indeks neto plaće <i>Indices net wage</i>			Indeks bruto plaće <i>Indices gross wage</i>			Sections and divisions
	IV 2023 θ 2022	IV 2023 IV 2022	IV 2023 III 2023	IV 2023 θ 2022	IV 2023 IV 2022	IV 2023 III 2023	
70 Upravljačke djelatnosti; savjetovanje u vezi s upravljanjem	104,8	107,9	90,2	105,0	108,1	90,1	<i>Activities of head offices; management consultancy activities</i>
71 Arhitektonske i inženjerske djelatnosti; tehničko ispitivanje i analiza	107,0	110,5	99,4	106,9	110,6	99,8	<i>Architectural and engineering activities; technical testing and analysis</i>
72 Naučno istraživanje i razvoj	107,4	98,0	99,3	109,2	100,1	100,0	<i>Scientific research and development</i>
73 Promocija (reklama i propaganda) i istraživanje tržišta	107,9	116,8	99,1	107,8	114,6	98,5	<i>Advertising and market research</i>
74 Ostale stručne, naučne i tehničke djelatnosti	128,4	139,6	121,3	130,1	141,4	121,8	<i>Other professional, scientific and technical activities</i>
75 Veterinarske djelatnosti	102,9	107,8	101,3	106,2	109,8	101,3	<i>Veterinary activities</i>
N Administrativne i pomoćne uslužne djelatnosti	116,5	124,5	99,9	117,9	127,3	99,5	<i>Administrative and support service activities</i>
77 Djelatnosti iznajmljivanja i davanja u zakup (leasing)	131,3	150,5	107,7	132,0	151,9	107,9	<i>Rental and leasing activities</i>
78 Djelatnosti posredovanja u zapošljavanju	105,3	107,3	97,6	105,3	107,6	97,5	<i>Employment activities</i>
79 Putničke agencije, organizatori putovanja, turoperator i ostale rezervacijske usluge te djelatnosti u vezi s njima	107,0	125,5	97,6	108,1	127,0	97,7	<i>Travel agency, tour operator reservation service and related activities</i>
80 Zaštitne i istražne djelatnosti	114,0	114,9	103,7	115,9	118,1	103,3	<i>Security and investigation activities</i>
81 Usluge u vezi s upravljanjem i održavanjem zgrada te djelatnosti uređenja i održavanja zelenih površina	99,8	103,4	86,8	100,5	105,4	86,7	<i>Services to buildings and landscape activities</i>
82 Kancelarijske administrativne i pomoćne djelatnosti te ostale poslovne pomoćne djelatnosti	117,1	127,4	101,3	118,5	130,1	100,5	<i>Office administrative, office support and other business support activities</i>
O Javna uprava i odbrana; obavezno socijalno osiguranje	111,7	114,4	98,0	112,2	115,2	98,0	<i>Public administration and defence; compulsory social security</i>
84 Javna uprava i odbrana; obavezno socijalno osiguranje	111,7	114,4	98,0	112,2	115,2	98,0	<i>Public administration and defence; compulsory social security</i>
P Obrazovanje	111,1	114,1	97,6	111,7	115,0	97,6	<i>Education</i>
85 Obrazovanje	111,1	114,1	97,6	111,7	115,0	97,6	<i>Education</i>
Q Djelatnosti zdravstvene i socijalne zaštite	105,3	113,1	93,7	105,3	113,5	93,5	<i>Human health and social work activities</i>
86 Djelatnosti zdravstvene zaštite	104,9	113,0	93,3	105,0	113,5	93,2	<i>Human health activities</i>
87 Djelatnosti socijalne zaštite u ustanovama sa smještajem	112,2	115,4	99,2	110,0	113,1	96,9	<i>Residential care activities</i>
88 Djelatnosti socijalne zaštite bez smještaja	115,1	122,6	96,9	116,1	123,5	96,7	<i>Social work activities without accommodation</i>
R Umjetnost, zabava i rekreacija	116,4	120,1	102,5	117,4	121,2	102,9	<i>Arts, entertainment and recreation</i>
90 Kreativne, umjetničke i zabavne djelatnosti	124,6	128,3	106,7	125,6	129,5	106,9	<i>Creative, arts and entertainment activities</i>
91 Biblioteke, arhivi, muzeji i ostale kulturne djelatnosti	118,4	117,2	101,6	119,5	118,2	101,6	<i>Libraries, archives, museums and other cultural activities</i>
92 Djelatnosti kockanja i kladenja	111,7	116,9	101,0	112,6	117,9	101,8	<i>Gambling and betting activities</i>
93 Sportske, zabavne i rekreacijske djelatnosti	111,1	113,1	99,0	112,4	114,9	98,7	<i>Sports activities and amusement and recreation activities</i>
S Ostale uslužne djelatnosti	107,9	109,9	100,7	108,6	110,8	100,7	<i>Other service activities</i>
94 Djelatnosti članskih organizacija	108,2	110,3	100,9	109,1	111,5	101,0	<i>Activities of membership organisations</i>
95 Popravak računara i predmeta za ličnu upotrebu i domaćinstvo	102,1	101,2	99,8	99,5	96,8	98,2	<i>Repair of computers and personal and household goods</i>
96 Ostale lične uslužne djelatnosti	105,7	107,1	99,3	105,9	107,9	99,3	<i>Other personal service activities</i>

3.5 PROSJEČNA MJESEČNA ISPLAĆENA NETO I BRUTO PLAĆA ZAPOSLENIH PO PODRUČJIMA KD BiH 2010,
period februar / veljača 2023. godine - april / travanj 2023. godine
AVERAGE MONTHLY PAID OFF NET AND GROSS WAGES OF PERSONS IN PAID EMPLOYMENT BY SECTION OF NACE Rev.2,
February 2023 - April 2023

KM

Područja	I 2023 - IV 2023		Sections
	Neto plaća Net wage	Bruto plaća Gross wage	
UKUPNO	1.231	1.910	TOTAL
A Poljoprivreda, šumarstvo i ribolov	1.112	1.722	Agriculture, forestry and fishing
B Vađenje ruda i kamena	1.422	2.171	Mining and quarrying
C Prerađivačka industrija	958	1.455	Manufacturing
D Proizvodnja i snabdijevanje električnom energijom, plinom, parom i klimatizacija	1.914	3.096	Electricity, gas, steam and air conditioning supply
E Snabdijevanje vodom; uklanjanje otpadnih voda, upravljanje otpadom te djelatnosti sanacije okoliša	1.092	1.677	Water supply, sewerage, waste management and remediation activities
F Građevinarstvo	898	1.376	Construction
G Trgovina na veliko i na malo; popravak motornih vozila i motocikala	949	1.467	Wholesale and retail trade; repair of motor vehicles and motorcycles
H Prijevoz i skladištenje	1.131	1.747	Transportation and storage
I Djelatnosti pružanja smještaja te pripreme i usluživanja hrane (hotelijerstvo i ugostiteljstvo)	736	1.127	Accommodation and food service activities
J Informacije i komunikacije	1.854	2.925	Information and communication
K Finansijske djelatnosti i djelatnosti osiguranja	1.879	2.955	Financial and insurance activities
L Poslovanje nekretninama	1.146	1.785	Real estate activities
M Stručne, naučne i tehničke djelatnosti	1.407	2.210	Professional, scientific and technical activities
N Administrativne i pomoćne uslužne djelatnosti	1.046	1.638	Administrative and support service activities
O Javna uprava i odbrana; obavezno socijalno osiguranje	1.681	2.635	Public administration and defence; compulsory social security
P Obrazovanje	1.241	1.939	Education
Q Djelatnosti zdravstvene i socijalne zaštite	1.584	2.458	Human health and social work activities
R Umjetnost, zabava i rekreacija	966	1.496	Arts, entertainment and recreation
S Ostale uslužne djelatnosti	1.346	2.096	Other service activities

3.6 NETO I BRUTO PLAĆA PO KANTONIMA
NET AND GROSS WAGE BY CANTONS

KANTON CANTON	Neto plaća u KM ¹⁾ Net wage in KM ¹⁾		Index Indices	Bruto plaća u KM ¹⁾ Gross wage in KM ¹⁾		Index Indices
	III 2023	IV 2023		IV 2023 III 2023	III 2023	
FEDERACIJA BIH	1.265	1.233	97,5	1.967	1.913	97,3
Unsko - sanski kanton	1.114	1.180	105,9	1.726	1.834	106,3
Kanton Posavski	1.141	1.142	100,1	1.774	1.772	99,9
Tuzlanski kanton	1.160	1.136	97,9	1.779	1.739	97,8
Zeničko - dobojski kanton	1.074	1.049	97,7	1.655	1.612	97,4
Bosansko - podrinski kanton	1.254	1.174	93,6	1.959	1.828	93,3
Srednjobosanski kanton	1.016	988	97,2	1.556	1.519	97,6
Hercegovačko - neretvanski kanton	1.341	1.273	94,9	2.095	1.983	94,7
Zapadnohercegovački kanton	1.125	1.096	97,4	1.736	1.691	97,4
Kanton Sarajevo	1.585	1.535	96,8	2.497	2.412	96,6
Kanton 10	1.201	1.132	94,3	1.861	1.751	94,1

1) U obračun prosječne mjesečne isplaćene neto i bruto plaće uključene su plaće pravnih osoba koje su isplatile plaću za mjesec izvještavanja, a ne i obračunate a neisplaćene plaće.

U ovaj obračun nisu uključene plaće pripadnika odbrane/obrane kao ni plaće zaposlenih u obrtu i srodnim djelatnostima.

1) In calculation of average monthly net and gross earnings are included paid off earnings of legal entities.

Earnings of people employed in defence, crafts and related activities, are not included in this calculation.

3.7 PROSJEČNE PENZIJE/MIROVINE I BROJ ISPLAĆENIH PENZIJA/MIROVINA PO MJESECIMA
AVERAGE PENSIONS AND NUMBER OF PAID PER MONTHS

Mjesec Month	Prosječna penzija/mirovina u KM Average pension in KM	Ukupan broj isplaćenih penzija/mirovina Total number of payment pension
2022.		
I	426,02	430.635
II	426,05	429.834
III	428,96	425.430
IV	459,24	426.469
V	459,07	427.236
VI	474,50	428.746
VII	474,08	430.513
VIII	473,76	431.032
IX	473,52	431.935
X	473,30	432.709
XI	482,75	433.880
XII	482,51	434.167
2023.		
I	535,46	435.187
II	535,44	435.829
III	538,85	433.004
IV	563,24	434.403

Napomena: Podaci o penzijama/mirovinama preuzeti su od Federalnog zavoda PIO - MIO
Note: Data picked up from Federal pension funds

4.1 INDEKSI POTROŠAČKIH CIJENA
THE CONSUMER PRICE INDICES

(2015=100)

Godina	I	II	III	IV	V	VI	VII	VIII	IX	X	XI	XII
2015	99,9	100,1	100,7	100,8	100,8	100,7	99,6	99,6	99,5	99,6	99,5	99,2
2016	98,9	98,4	98,6	99,0	99,0	98,8	98,3	98,2	98,3	98,9	99,1	99,0
2017	99,5	100,1	100,3	100,6	100,4	99,8	99,2	99,0	99,8	100,1	100,2	100,1
2018	100,3	101,1	101,4	101,6	101,7	101,9	101,1	100,9	101,6	102,1	102,3	101,9
2019	101,9	102,1	102,1	102,5	102,8	102,4	101,8	101,5	101,8	102,2	102,5	102,1
2020	102,7	102,7	102,6	101,5	100,6	100,7	100,4	100,2	100,4	100,8	101,0	100,7
2021	101,0	101,5	102,3	102,5	102,3	102,5	102,3	102,6	103,5	105,2	106,4	107,3
2022	108,5	110,3	113,6	117,0	117,8	119,8	120,3	120,4	122,3	125,3	125,1	124,1
2023	124,5	124,6	125,1	125,0	124,6							

4.2 INDEKSI POTROŠAČKIH CIJENA
THE CONSUMER PRICE INDICES

(Prethodni mjesec=100)
(Previous month=100)

Godina	I	II	III	IV	V	VI	VII	VIII	IX	X	XI	XII
2015	...	100,2	100,6	100,1	99,9	99,9	98,9	100,0	99,9	100,0	99,9	99,8
2016	99,7	99,5	100,1	100,4	100,1	99,8	99,5	99,9	100,1	100,6	100,2	99,8
2017	100,6	100,5	100,3	100,3	99,8	99,4	99,3	99,8	100,8	100,3	100,1	99,9
2018	100,1	100,8	100,3	100,2	100,1	100,2	99,2	99,8	100,6	100,6	100,1	99,7
2019	100,0	100,3	100,0	100,3	100,3	99,6	99,4	99,8	100,3	100,3	100,3	99,6
2020	100,5	100,0	99,9	98,9	99,2	100,1	99,7	99,8	100,2	100,4	100,1	99,7
2021	100,3	100,5	100,8	100,2	99,8	100,2	99,8	100,3	100,9	101,6	101,2	100,8
2022	101,2	101,7	103,0	103,0	100,7	101,7	100,4	100,1	101,5	102,5	99,9	99,2
2023	100,3	100,1	100,4	99,9	99,6							

4.3 INDEKSI POTROŠAČKIH CIJENA
THE CONSUMER PRICE INDICES

(Isti mjesec prethodne godine=100)
(The same month previous year=100)

Godina	I	II	III	IV	V	VI	VII	VIII	IX	X	XI	XII
2016	99,0	98,4	97,9	98,1	98,3	98,1	98,7	98,6	98,8	99,3	99,7	99,7
2017	100,7	101,7	101,8	101,6	101,4	101,0	100,9	100,8	101,5	101,2	101,1	101,2
2018	100,7	101,0	101,1	101,0	101,3	102,1	102,0	102,0	101,8	102,0	102,0	101,8
2019	101,6	101,0	100,8	100,9	101,0	100,4	100,6	100,6	100,3	100,1	100,2	100,2
2020	100,8	100,5	100,4	99,0	97,9	98,4	98,7	98,7	98,6	98,7	98,5	98,6
2021	98,4	98,8	99,7	101,0	101,7	101,8	101,8	102,4	103,1	104,3	105,4	106,5
2022	107,4	108,7	111,0	114,1	115,1	116,8	117,6	117,4	118,1	119,1	117,6	115,7
2023	114,7	113,0	110,2	106,9	105,8							

4.4 INDEKSI POTROŠAČKIH CIJENA
THE CONSUMER PRICE INDICES

(Decembar prethodne godine=100)
(December previous year=100)

Godina	I	II	III	IV	V	VI	VII	VIII	IX	X	XI	XII
2016	99,7	99,2	99,3	99,7	99,8	99,5	99,1	99,0	99,1	99,7	99,9	99,7
2017	100,6	101,1	101,4	101,6	101,4	100,9	100,2	100,0	100,9	101,1	101,3	101,2
2018	100,1	101,0	101,3	101,5	101,6	101,8	101,0	100,8	101,4	102,0	102,1	101,8
2019	100,0	100,2	100,2	100,5	100,8	100,4	99,9	99,6	99,9	100,3	100,6	100,2
2020	100,5	100,6	100,4	99,4	98,5	98,6	98,3	98,1	98,3	98,7	98,8	98,6
2021	100,3	100,8	101,6	101,8	101,6	101,8	101,6	101,9	102,8	104,4	105,7	106,5
2022	101,2	102,8	105,9	109,0	109,8	111,6	112,1	112,2	114,0	116,8	116,7	115,7
2023	100,3	100,4	100,8	100,8	100,4							

4.5 INDEKSI POTROŠAČKIH CIJENA - maj/svibanj 2023.
THE CONSUMER PRICES INDICES IN May 2023

COICOP	Odjeljak	V 2023 IV 2023	V 2023 V 2022	V 2023 XII 2022	VI 2022-V 2023 VI 2021-V 2022	I-V 2023 I-V 2022	V 2023 θ 2022	I-V 2023 θ 2022	I-V 2023 XII 2022	V 2023 θ 2015	Division
00	Ukupan Indeks	99,6	105,8	100,4	114,2	110,0	104,9	105,1	100,5	124,6	Total Index
01	Hrana i bezalkoholna pića	100,3	110,7	103,6	121,0	116,4	111,1	110,1	102,7	145,8	Food and non-alcoholic beverages
01.1	Hrana	100,3	110,9	103,5	122,1	117,3	111,5	110,5	102,6	147,6	Food
01.2	Bezalkoholna pića	100,6	108,7	104,4	111,9	109,0	108,2	106,7	103,0	130,7	Non-alcoholic drinks
02	Alkoholna pića i duhan	100,3	105,7	103,6	103,7	104,8	104,7	103,4	102,4	142,9	Alcoholic beverages and tobacco
02.1	Alkoholna pića	101,5	109,2	106,7	108,4	109,0	108,4	106,1	104,5	117,2	Alcoholic drinks
02.2	Duhan	100,0	104,9	103,0	102,7	103,9	103,8	102,8	101,9	150,2	Tobacco
03	Odjeća i obuća	100,8	90,0	99,1	92,6	92,0	94,6	93,3	97,7	53,3	Clothing and footwear
03.1	Odjeća	100,4	90,8	97,6	93,3	93,0	94,3	94,2	97,5	51,4	Clothing
03.2	Obuća	101,8	88,5	102,4	91,0	89,9	95,3	91,3	98,2	57,4	Footwear
04	Stanovanje, voda, električna energija, plin i drugi energenti	97,4	107,9	94,4	119,4	113,5	102,4	105,6	97,4	130,8	Housing, water, electricity, gas and other fuels
04.1	Najamnina	101,1	113,8	103,7	109,9	111,9	111,1	109,0	101,8	163,1	Actual rentals for housing
04.3	Održavanje i popravka stana	100,5	114,5	103,6	117,3	116,5	110,9	109,4	102,1	130,2	Maintenance and repair of the dwelling
04.4	Vodosnabdijevanje i različite komunalne usluge	100,0	104,3	103,1	105,6	104,3	103,6	103,6	103,1	114,1	Water supply and miscellaneous services relating to the dwelling
04.5	Električna energija, plin i drugi energenti	96,5	107,8	92,1	122,7	115,0	101,2	105,5	96,0	131,8	Electricity, gas and other fuels
05	Namještaj, kućanski uređaji i redovno održavanje kuće	100,7	112,4	103,8	112,0	112,9	109,9	108,4	102,4	113,7	Furniture, household equipment and routine, maintenance of the house
05.1	Namještaj, pokućstvo, tepisi i ostale podne prostirke	100,7	107,5	103,1	109,8	108,8	106,7	105,6	102,1	113,9	Furniture and furnishings, carpets and other floor coverings
05.2	Tekstilni proizvodi za kuću	99,4	104,3	101,8	104,0	104,1	103,4	103,0	101,4	99,7	Household textiles
05.3	Kućanski aparati	101,2	105,9	101,4	105,2	105,7	104,4	103,6	100,7	99,1	Household appliances
05.4	Stakleno i stolno posuđe	100,0	106,5	102,3	106,4	107,6	105,9	105,1	101,5	105,8	Glassware, tableware and household utensils
05.5	Alati i oprema za kuću i vrt	100,7	109,0	103,5	109,6	110,0	108,1	106,4	102,0	112,5	Tools and equipment for house and garden
05.6	Dobra i usluge za redovno održavanje kuće	100,7	117,1	104,6	115,5	117,2	113,1	111,3	103,0	117,8	Goods and services for routine household maintenance
06	Zdravstvo	100,5	104,1	102,2	103,4	103,7	103,8	102,9	101,4	112,6	Health
06.1	Medicinski proizvodi, pomagala i oprema	100,4	104,7	102,1	104,4	104,6	104,2	103,4	101,3	115,3	Medical products, appliances and equipment
06.2	Zdravstvene usluge, osim bolničkih	100,7	103,9	102,8	102,2	102,9	103,7	102,7	101,8	110,6	Out-patient services
06.3	Bolničke usluge	100,0	100,0	100,0	100,0	100,0	100,0	100,0	100,0	100,0	Hospital services

4.5 INDEKSI POTROŠAČKIH CIJENA - maj/svibanj 2023. (nastavak)
THE CONSUMER PRICES INDICES IN May 2023 (continued)

COICOP	Odjeljak	V 2023 IV 2023	V 2023 V 2022	V 2023 XII 2022	VI 2022-V 2023 VI 2021-V 2022	I-V 2023 I-V 2022	V 2023 θ 2022	I-V 2023 θ 2022	I-V 2023 XII 2022	V 2023 θ 2015	Division
07	Prijevoz	97,1	90,5	92,7	114,8	100,6	91,3	95,1	96,5	120,9	Transport
07.1	Prijevozna sredstva	100,0	104,4	101,4	103,6	104,4	103,9	103,5	101,0	112,4	Purchase of vehicles
07.2	Upotreba prijevoznih sredstava	96,4	87,4	90,4	117,1	99,4	88,3	93,1	95,2	121,8	Operation of personal transport equipment
07.3	Usluge prijevoza	99,2	101,6	101,4	110,6	105,6	102,3	102,4	101,6	123,7	Transport services
08	Komunikacije	100,0	99,9	100,0	100,0	99,9	99,9	99,9	100,0	87,7	Communications
08.1	Poštanske usluge	100,0	100,0	100,0	100,0	100,0	100,0	100,0	100,0	100,0	Postal services
08.2	Telefonska i telefaks oprema	100,2	95,3	97,9	99,3	97,2	96,0	96,8	98,7	57,1	Telephone and telefax equipment
08.3	Telefonske i telefaks usluge	100,0	100,3	100,2	100,0	100,2	100,3	100,2	100,1	91,6	Telephone and telefax services
09	Rekreacija i kultura	100,3	108,2	102,0	107,8	107,9	105,8	105,0	101,1	122,2	Recreation and culture
09.1	Audiovizuelna, foto i informatička oprema	99,9	97,3	100,6	96,9	94,8	97,4	97,1	100,3	69,7	Audio-visual, photographic and information processing equipment
09.2	Ostala trajna dobra za rekreaciju i kulturu	100,0	101,0	100,0	102,0	101,0	100,7	100,7	100,0	108,4	Other major durables for recreation and culture
09.3	Ostala dobra za rekreaciju, vrt i kućni ljubimci	100,6	112,1	103,9	112,7	113,4	110,0	108,1	102,1	115,9	Other recreational items and equipment, gardens and pets
09.4	Usluge rekreacije i kulture	100,0	106,0	102,1	104,7	105,6	104,8	104,0	101,4	125,4	Recreational and cultural services
09.5	Knjige, novine i pisari pribor	100,0	112,2	100,3	114,7	112,7	107,8	107,7	100,2	128,9	Newspapers, books and stationery
09.6	Paket aranžmani	104,8	118,9	106,8	114,3	114,2	109,0	103,3	101,2	122,9	Package holidays
10	Obrazovanje	100,1	103,2	100,2	102,9	103,5	102,4	102,3	100,0	108,0	Education
10.1	Predškolsko i osnovno školsko obrazovanje	100,3	107,5	100,4	110,6	110,1	106,1	105,8	100,1	133,7	Pre-primary and primary education
10.2	Srednjoškolsko obrazovanje	100,0	102,4	100,0	101,9	102,4	101,6	101,6	100,0	99,8	Secondary education
10.4	Univerzitetsko obrazovanje	100,0	102,5	100,0	101,7	102,5	101,8	101,8	100,0	104,6	High school and university education
10.5	Obrazovanje nedefinisano po nivou	101,9	103,4	102,3	101,7	101,9	103,1	101,4	100,6	111,3	Education not definable by level
11	Restorani i hoteli	103,3	112,3	104,9	111,1	110,8	109,9	106,7	101,9	127,4	Restaurants and hotels
11.1	Usluge ishrane	103,8	113,5	105,6	112,0	111,7	111,1	107,3	102,1	132,1	Catering services
11.2	Usluge smještaja	100,0	103,7	100,2	104,9	104,7	102,3	102,5	100,5	100,0	Accommodation services
12	Ostala dobra i usluge	101,0	108,9	104,3	107,8	108,4	108,1	106,0	102,2	115,6	Miscellaneous goods and services
12.1	Lična njega	101,6	114,6	106,9	113,2	113,9	113,3	109,7	103,5	126,6	Personal care
12.3	Lični predmeti n.d.k.	100,7	103,7	100,2	106,5	106,2	103,5	103,0	99,8	95,6	Personal effects n.e.c.
12.5	Osiguranje	100,0	101,2	100,9	100,6	101,0	101,1	100,9	100,7	101,9	Insurance
12.6	Finansijske usluge n.d.k.	100,0	101,0	101,0	101,1	100,6	101,0	100,6	100,6	104,3	Financial services n.e.c.
12.7	Ostale usluge	100,0	101,4	100,0	101,3	101,4	100,9	100,9	100,0	104,2	Other services n.e.c.

4.6 MJESEČNI INDEKSI POTROŠAČKIH CIJENA PO COICOP KLASIFIKACIJI
MONTHLY CONSUMER PRICE INDICES BY COICOP CLASSIFICATION

(2015 = 100)

COICOP	ODJELJAK	2022								2023					Division
		V	VI	VII	VIII	IX	X	XI	XII	I	II	III	IV	V	
00	Ukupan Indeks	117,8	119,8	120,3	120,4	122,3	125,3	125,1	124,1	124,5	124,6	125,1	125,0	124,6	Total Index
01	Hrana i bezalkoholna pića	131,7	132,2	132,5	133,9	136,1	138,6	139,8	140,7	142,2	143,7	145,2	145,4	145,8	Food and non-alcoholic beverages
01.1	Hrana	133,0	133,5	133,8	135,3	137,7	140,4	141,8	142,5	143,8	145,6	147,2	147,2	147,6	Food
01.2	Bezalkoholna pića	120,2	121,5	121,8	121,6	122,7	122,5	123,3	125,2	127,9	127,4	128,7	130,0	130,7	Non-alcoholic drinks
02	Alkoholna pića i duhan	135,2	136,9	137,9	138,0	138,1	138,3	138,1	137,9	138,8	139,4	142,3	142,5	142,9	Alcoholic beverages and tobacco
02.1	Alkoholna pića	107,4	108,4	109,9	110,2	110,6	111,8	110,7	109,8	112,3	113,6	115,2	115,5	117,2	Alcoholic drinks
02.2	Duhan	143,2	145,0	145,9	145,9	145,9	145,9	145,9	145,9	146,3	146,7	150,0	150,2	150,2	Tobacco
03	Odjeća i obuća	59,2	57,6	54,6	53,5	56,5	57,1	57,0	53,8	52,2	51,5	52,7	52,8	53,3	Clothing and footwear
03.1	Odjeća	56,6	55,3	53,3	52,3	54,3	54,8	55,3	52,6	51,7	50,9	51,4	51,2	51,4	Clothing
03.2	Obuća	64,9	62,6	57,4	56,1	61,6	62,2	60,8	56,1	53,3	52,6	55,5	56,4	57,4	Footwear
04	Stanovanje, voda, električna energija, plin i drugi energenti	121,2	126,0	127,3	128,5	133,7	144,6	139,8	138,5	137,8	136,2	135,3	134,3	130,8	Housing, water, electricity, gas and other fuels
04.1	Najamnina	143,3	145,0	145,0	145,0	146,8	149,8	157,3	157,3	157,3	157,3	161,3	161,3	163,1	Actual rentals for housing
04.3	Održavanje i popravka stana	113,6	119,2	119,6	120,6	123,2	123,6	124,9	125,7	126,3	127,5	128,4	129,5	130,2	Maintenance and repair of the dwelling
04.4	Vodosnabdijevanje i različite komunalne usluge	109,4	110,5	110,5	110,5	110,6	110,7	110,7	110,7	114,1	114,1	114,1	114,1	114,1	Water supply and miscellaneous services relating to the dwelling
04.5	Električna energija, plin i drugi energenti	122,3	127,9	129,7	131,1	137,6	151,7	144,9	143,1	141,6	139,4	137,9	136,6	131,8	Electricity, gas and other fuels
05	Namještaj, kućanski uređaji i redovno održavanje kuće	101,1	103,5	103,4	105,3	105,0	108,0	109,8	109,6	110,8	111,7	111,9	112,9	113,7	Furniture, household equipment and routine, maintenance of the house
05.1	Namještaj, pokućstvo, tepisi i ostale podne prostirke	105,9	106,4	107,4	108,8	108,9	110,0	111,1	110,5	112,2	112,2	112,5	113,1	113,9	Furniture and furnishings, carpets and other floor coverings
05.2	Tekstilni proizvodi za kuću	95,5	96,2	94,9	97,0	96,9	98,5	98,1	97,9	98,0	98,7	99,8	100,2	99,7	Household textiles
05.3	Kućanski aparati	93,6	95,2	95,4	95,9	96,1	96,6	97,4	97,7	97,7	98,4	98,8	97,9	99,1	Household appliances
05.4	Stakleno i stolno posuđe	99,3	99,7	99,8	100,3	101,6	102,6	102,8	103,4	104,2	104,5	104,9	105,8	105,8	Glassware, tableware and household utensils
05.5	Alati i oprema za kuću i vrt	103,2	104,2	105,3	106,1	106,5	107,3	108,1	108,7	109,0	109,3	111,4	111,8	112,5	Tools and equipment for house and garden
05.6	Dobra i usluge za redovno održavanje kuće	100,6	104,4	103,5	106,2	105,5	110,2	112,9	112,6	114,0	115,5	115,4	117,0	117,8	Goods and services for routine household maintenance
06	Zdravstvo	108,1	108,2	108,3	108,4	109,0	109,7	110,1	110,2	110,5	111,6	111,9	112,1	112,6	Health
06.1	Medicinski proizvodi, pomagala i oprema	110,1	110,3	110,3	110,5	111,6	112,2	112,8	112,9	113,4	114,0	114,5	114,8	115,3	Medical products, appliances and equipment
06.2	Zdravstvene usluge, osim bolničkih	106,4	106,3	106,4	106,4	106,4	107,4	107,6	107,6	107,6	109,8	109,8	109,8	110,6	Out-patient services
06.3	Bolničke usluge	100,0	100,0	100,0	100,0	100,0	100,0	100,0	100,0	100,0	100,0	100,0	100,0	100,0	Hospital services

4.6 MJESEČNI INDEKSI POTROŠAČKIH CIJENA PO COICOP KLASIFIKACIJI (nastavak)
MONTHLY CONSUMER PRICE INDICES BY COICOP CLASSIFICATION (continued)

(2015 = 100)

COICOP	ODJELJAK	2022								2023					Division
		V	VI	VII	VIII	IX	X	XI	XII	I	II	III	IV	V	
07	Prijevoz	133,5	140,4	142,0	136,6	136,7	138,8	138,3	130,5	129,9	127,8	126,3	124,5	120,9	Transport
07.1	Prijevozna sredstva	107,7	107,6	108,0	108,0	109,0	109,0	110,3	110,9	110,9	111,9	112,4	112,4	112,4	Purchase of vehicles
07.2	Upotreba prijevoznih sredstava	139,3	148,2	149,9	142,9	142,9	145,8	144,9	134,8	134,0	130,8	128,8	126,3	121,8	Operation of personal transport equipment
07.3	Usluge prijevoza	121,8	122,7	125,0	124,9	124,5	123,3	123,4	122,0	122,3	124,2	124,5	124,8	123,7	Transport services
08	Komunikacije	87,8	87,8	87,8	87,8	87,8	87,7	87,9	87,7	87,7	87,7	87,7	87,7	87,7	Communications
08.1	Poštanske usluge	100,0	100,0	100,0	100,0	100,0	100,0	100,0	100,0	100,0	100,0	100,0	100,0	100,0	Postal services
08.2	Telefonska i telefaks oprema	59,9	60,1	60,2	60,1	59,8	59,2	60,2	58,4	58,6	58,6	56,6	57,0	57,1	Telephone and telefax equipment
08.3	Telefonske i telefaks usluge	91,3	91,3	91,3	91,3	91,3	91,3	91,4	91,4	91,4	91,4	91,6	91,6	91,6	Telephone and telefax services
09	Rekreacija i kultura	113,0	114,0	115,7	116,9	118,1	119,4	119,7	119,8	119,8	120,4	121,6	121,9	122,2	Recreation and culture
09.1	Audiovizuelna, foto i informatička oprema	71,6	72,1	71,4	70,5	69,6	69,2	70,2	69,3	69,2	69,8	68,8	69,7	69,7	Audio-visual, photographic and information processing equipment
09.2	Ostala trajna dobra za rekreaciju i kulturu	107,4	107,4	107,4	107,4	107,4	108,4	108,4	108,4	108,4	108,4	108,4	108,4	108,4	Other major durables for recreation and culture
09.3	Ostala dobra za rekreaciju, vrt i kućni ljubimci	103,4	105,2	106,3	108,1	109,5	110,4	111,2	111,6	111,5	112,2	114,6	115,2	115,9	Other recreational items and equipment, gardens and pets
09.4	Usluge rekreacije i kulture	118,3	118,5	120,1	120,1	120,3	122,6	122,6	122,8	122,8	123,6	125,4	125,4	125,4	Recreational and cultural services
09.5	Knjige, novine i pisaci pribor	114,9	115,3	115,6	119,0	128,1	128,4	128,6	128,5	128,7	128,8	128,9	128,9	128,9	Newspapers, books and stationery
09.6	Paket aranžmani	103,4	116,9	132,1	138,2	114,9	112,3	113,5	115,0	114,0	115,0	113,1	117,2	122,9	Package holidays
10	Obrazovanje	104,6	104,7	104,7	104,9	106,2	107,6	107,8	107,8	107,8	107,8	107,8	107,8	108,0	Education
10.1	Predškolsko i osnovno školsko obrazovanje	124,4	125,3	125,3	127,0	131,3	131,7	133,2	133,2	133,2	133,2	133,2	133,3	133,7	Pre-primary and primary education
10.2	Srednjoškolsko obrazovanje	97,4	97,4	97,4	97,6	99,8	99,8	99,8	99,8	99,8	99,8	99,8	99,8	99,8	Secondary education
10.4	Univerzitetsko obrazovanje	102,1	102,1	102,1	102,1	102,7	104,6	104,6	104,6	104,6	104,6	104,6	104,6	104,6	High school and university education
10.5	Obrazovanje nedefinisano po nivou	107,7	107,7	107,7	107,7	108,8	108,8	108,8	108,8	108,8	108,8	109,3	109,3	111,3	Education not definable by level
11	Restorani i hoteli	113,4	115,4	116,8	118,4	119,6	120,4	120,5	121,4	122,2	122,5	122,8	123,2	127,4	Restaurants and hotels
11.1	Usluge ishrane	116,4	118,4	120,2	121,6	123,0	124,0	124,1	125,1	126,1	126,4	126,6	127,3	132,1	Catering services
11.2	Usluge smještaja	96,4	97,7	97,7	100,1	100,1	99,7	99,7	99,7	99,6	100,7	100,7	100,0	100,0	Accommodation services
12	Ostala dobra i usluge	106,2	106,5	107,5	108,0	108,7	109,1	110,1	110,9	111,3	112,3	113,0	114,5	115,6	Miscellaneous goods and services
12.1	Lična njega	110,5	111,0	112,9	113,8	114,6	115,2	117,0	118,5	119,2	120,7	121,9	124,6	126,6	Personal care
12.3	Lični predmeti n.d.k.	92,2	92,2	92,5	93,6	94,7	96,0	96,4	95,4	95,0	95,1	95,1	94,9	95,6	Personal effects n.e.c.
12.5	Osiguranje	100,7	100,7	100,7	100,7	100,8	100,9	100,9	100,9	100,9	101,6	101,9	101,9	101,9	Insurance
12.6	Finansijske usluge n.d.k.	103,3	103,3	103,3	103,3	103,3	103,3	103,3	103,3	103,3	103,3	104,3	104,3	104,3	Financial services n.e.c.
12.7	Ostale usluge	102,8	102,8	102,8	102,8	103,9	104,2	104,2	104,2	104,2	104,2	104,2	104,2	104,2	Other services n.e.c.

4.7 PREHRAMBENI PROIZVODI - STOPE PROMJENA CIJENA - maj/svibanj 2023. godine
FOOD PRODUCTS - RATES OF CHANGE - May 2023

(%)

COICOP	Opis grupe proizvoda	V 2023 XII 2022	V 2023 V 2022	The group product description
00	UKUPAN INDEKS	0,4	5,8	GENERAL INDEX
01	HRANA I BEZALKOHOLNA PIĆA	3,6	10,7	FOOD AND NON-ALCOHOLIC BEVERAGES
01.1	Hrana	3,5	10,9	Food
01.1.1	Hljeb i žitarice	0,6	7,2	Bread and cereals
01.1.1.1	Riža	6,5	15,6	Rice
01.1.1.2	Hljeb, peciva i biskviti	2,8	11,3	Bread, bakery products and biscuits
01.1.1.3	Tjestenine	2,3	12,1	Pasta products
01.1.1.4	Ostali pekarski proizvodi	3,0	11,7	Other bakery products
01.1.1.5	Brašno i ostali proizvodi od žitarica	-3,8	-0,8	Flour and other cereals products
01.1.2	Meso	6,1	9,7	Meat
01.1.2.1	Juneće i teleće meso	3,0	9,3	Beef and veal
01.1.2.2	Svinjsko meso	9,4	17,6	Pork
01.1.2.3	Janjeće meso	4,3	13,6	Lamb
01.1.2.4	Pileće meso	14,9	7,9	Chicken
01.1.2.5	Sušeno i dimljeno meso i jestive iznutrice	3,1	11,0	Dried and smoked meat, edible offals
01.1.2.6	Ostalo konzervirano meso i mesne preradevine	4,0	8,7	Delicatessen and other meat preparations
01.1.3	Riba	6,8	22,4	Fish
01.1.3.1	Svježa ili zamrznuta riba i plodovi mora	7,5	24,5	Fresh chilled or frozen fish and sea food
01.1.3.4	Konzervirana i prerađena riba i plodovi mora	4,9	17,2	Preserved or processed fish and sea food
01.1.4	Mlijeko, sir i jaja	-2,5	24,4	Milk, cheese and eggs
01.1.4.1	Svježe mlijeko	-12,1	38,0	Fresh milk
01.1.4.4	Jogurt, kiselo mlijeko i drugi slični proizvodi	-2,3	12,9	Yogurt
01.1.4.5	Sirevi	-3,0	13,8	Cheese
01.1.4.6	Ostali mliječni proizvodi, pavlake i mliječni namazi	0,8	14,1	Other milk products, sour cream and milk spreads
01.1.4.7	Jaja i proizvodi bazirani na jajima	14,8	31,6	Eggs and egg-based products
01.1.5	Ulja i masnoće	-11,0	-21,8	Oils and fats
01.1.5.1	Maslac (puter)	-4,5	3,0	Butter
01.1.5.2	Margarin i druge biljne masnoće	-1,6	7,6	Margarine
01.1.5.3	Maslinovo ulje	7,2	15,9	Olive oil
01.1.5.4	Jestiva ulja	-19,8	-39,6	Edible oils(sunflower, corn, soy, etc.)
01.1.5.5	Ostale masti životinjskog porijekla	2,7	48,9	Other edible animal fat
01.1.6	Voće	7,3	15,5	Fruit
01.1.7	Povrće	20,6	19,1	Vegetables
01.1.8	Šećer, džem, med, čokolada i slatkiši	3,4	13,9	Sugar, jam, honey, chocolate and confectionery
01.1.8.1	Šećer	1,2	23,4	Sugar
01.1.8.2	Džem, marmelada i med	3,1	11,9	Jam, marmalades and honey
01.1.8.3	Čokolada	5,5	8,2	Chocolate
01.1.8.4	Slatkiši	4,3	10,1	Confectionery
01.1.8.5	Sladoled i ostali slični zaleđeni proizvodi	11,8	12,7	Edible ice, ice cream and sorbet
01.1.8.6	Ostali proizvodi na bazi kakaa	1,2	12,5	Other cocoa based products
01.1.9	Ostali prehrambeni proizvodi	5,1	15,4	Food products n.e.c.
01.1.9.1	Ostali prehrambeni proizvodi	5,1	14,3	Food products n.e.c.
01.1.9.2	Začini, prehrambeni dodaci i sol	4,1	16,4	Spices, food additives and salt
01.1.9.3	Pripremljeni prašci za pecivo, kvasac, instant supa i supa od koncentrata, prašak za šlag, vanilin šećer, puding i sl.	7,1	16,4	Soup and soup concentrates, powdered cream
01.1.9.4	Homogenizirana dječija hrana i dijetetski proizvodi	1,1	10,2	Homogenised baby food and dietary products
01.2	Bezalkoholna pića	4,4	8,7	Non-alcoholic beverages
01.2.1	Kafa, čaj i kakao	4,7	7,8	Coffee, tea and cocoa
01.2.1.1	Kafa	4,9	8,1	Coffee all kinds
01.2.1.2	Čaj	2,1	5,8	Tea and other plant products for infusions
01.2.1.3	Kakao i čokolada u prahu	6,0	7,3	Cocoa and powdered chocolate
01.2.2	Mineralna voda, bezalkoholna pića i sokovi od voća i povrća	4,1	10,0	Mineral waters, soft drinks, fruit and vegetable juices
01.2.2.1	Mineralna voda	1,0	4,1	Mineral water
01.2.2.2	Gazirana pića	4,0	10,6	Soft drinks and concentrates
01.2.2.3	Voćni sokovi i sokovi od povrća	5,6	12,5	Fruit and vegetable juice

4.8 UKUPAN INDEKS CIJENA PROIZVOĐAČA INDUSTRIJSKIH PROIZVODA
PRODUCER PRICE INDEX - TOTAL

(2015 = 100)

Godina	I	II	III	IV	V	VI	VII	VIII	IX	X	XI	XII
2015	101,3	101,6	100,3	100,1	100,7	100,7	100,8	100,1	99,0	98,2	98,9	98,2
2016	97,8	96,9	95,4	95,3	96,0	97,5	96,8	95,6	95,5	95,4	96,1	97,1
2017	98,4	99,5	98,5	98,8	99,1	98,9	98,7	98,9	99,4	100,3	102,1	102,3
2018	102,6	103,1	102,1	102,1	102,0	102,3	102,5	102,4	102,7	102,1	103,6	103,5
2019	103,8	103,8	101,6	102,1	102,1	101,7	102,1	101,9	101,0	100,7	101,9	101,7
2020	101,7	101,8	100,3	100,4	100,3	99,7	99,8	99,9	100,2	100,2	100,0	101,7
2021	101,9	104,0	103,5	104,1	104,7	106,1	108,0	109,0	109,2	109,3	111,1	112,7
2022	114,9	118,5	119,2	123,5	134,6	134,2	133,2	132,1	133,0	132,1	133,5	133,6
2023	134,7	135,5	136,7	133,5	132,5							

4.9 INDEKS CIJENA PROIZVOĐAČA INDUSTRIJSKIH PROIZVODA NA DOMAĆEM TRŽIŠTU

PRODUCER PRICE INDEX ON DOMESTIC MARKET

(2015 = 100)

Godina	I	II	III	IV	V	VI	VII	VIII	IX	X	XI	XII
2015	102,1	102,0	99,8	99,5	99,9	99,9	100,2	99,7	98,9	98,2	100,4	99,5
2016	99,2	98,7	96,6	96,5	97,1	98,0	97,2	96,2	96,3	96,2	97,6	98,4
2017	99,5	99,8	97,7	97,9	97,9	97,9	97,4	97,6	98,3	99,0	101,5	101,6
2018	101,9	102,2	99,8	100,0	99,7	99,6	100,1	100,0	100,2	99,8	102,4	102,5
2019	102,6	102,5	98,2	99,5	99,8	99,6	99,4	99,4	99,5	99,3	101,7	101,7
2020	101,8	101,9	99,2	99,2	99,0	98,5	98,5	98,6	98,9	98,9	99,0	101,6
2021	101,7	103,7	101,5	101,9	102,1	103,3	104,7	105,6	105,8	106,3	109,9	111,4
2022	114,5	119,2	118,6	122,7	129,8	129,0	128,6	128,3	128,7	127,8	130,3	130,8
2023	130,9	131,6	132,5	129,1	128,8							

4.10 INDEKS CIJENA PROIZVOĐAČA INDUSTRIJSKIH PROIZVODA NA INOZEMNOM TRŽIŠTU

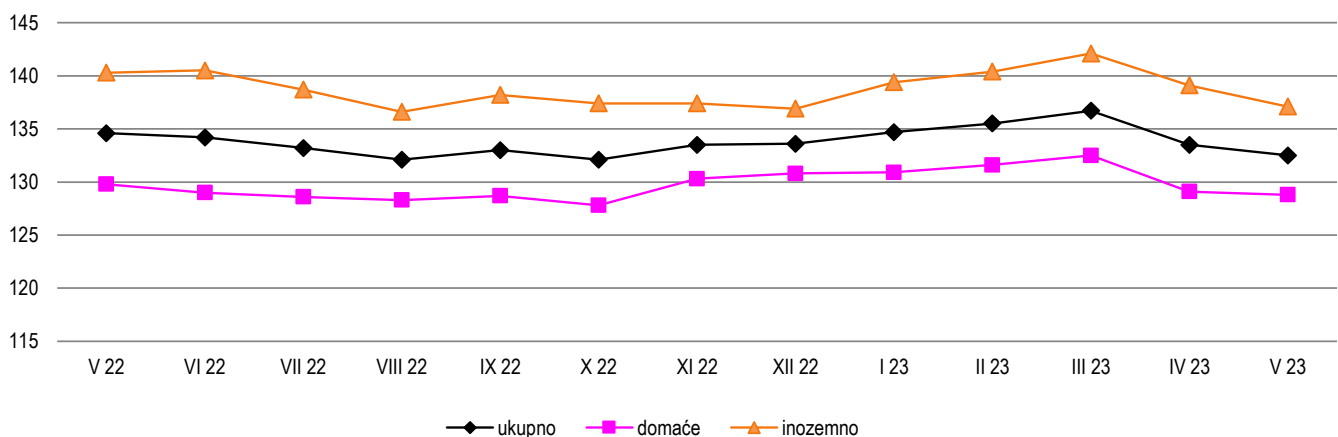
PRODUCER PRICE INDEX ON NON-DOMESTIC MARKET

(2015 = 100)

Godina	I	II	III	IV	V	VI	VII	VIII	IX	X	XI	XII
2015	100,4	101,2	101,0	100,8	101,8	101,7	101,6	100,5	99,2	98,3	97,1	96,6
2016	96,1	94,7	93,9	93,7	94,7	96,8	96,2	94,9	94,5	94,3	94,3	95,5
2017	96,9	99,0	99,6	99,9	100,7	100,1	100,4	100,6	100,9	101,9	102,8	103,3
2018	103,4	104,2	105,0	104,6	104,8	105,7	105,5	105,4	105,8	104,9	105,0	104,7
2019	105,3	105,3	105,9	105,3	105,0	104,2	105,5	105,0	102,9	102,5	102,2	101,6
2020	101,5	101,6	101,6	101,8	101,9	101,2	101,5	101,6	101,9	101,8	101,3	101,8
2021	102,2	104,3	105,9	106,8	108,0	109,7	112,1	113,3	113,4	113,1	112,5	114,4
2022	115,3	117,7	120,0	124,4	140,3	140,5	138,7	136,6	138,2	137,4	137,4	136,9
2023	139,4	140,4	142,1	139,1	137,1							

Indeksi cijena proizvođača industrijskih proizvoda u F BiH po vrsti tržišta, maj/svibanj 2022 - maj/svibanj 2023 (2015=100)

Producer price indices of industrial products in the Federation B&H by the type of market, May 2022 - May 2023 (2015=100)



4.11 UKUPAN INDEKS CIJENA PROIZVOĐAČA INDUSTRIJSKIH PROIZVODA, maj/svibanj 2023.
PRODUCER PRICE INDEX TOTAL, May 2023

NACE - PRODCOM	V 2023	V 2023	V 2023	I-V 2023	V 2023	I-V 2023	I-V 2023	NACE-PRODCOM
	IV 2023	V 2022	XII 2022	I-V 2022	Ø 2022	Ø 2022	XII 2022	
UKUPAN INDEKS	99,3	98,4	99,2	110,2	103,1	104,7	100,7	TOTAL INDEX
PREMA GLAVNIM INDUSTRIJSKIM GRUPACIJAMA								BY MAIN INDUSTRIAL GROUPINGS
Energija	98,9	98,2	93,0	105,4	98,0	103,4	98,1	Energy
Intermedijarni proizvodi osim energije	98,9	92,9	98,6	111,1	101,7	103,4	100,3	Intermediate goods except energy
Kapitalni proizvodi	99,5	106,5	104,4	107,4	105,9	105,8	104,4	Capital goods
Trajni proizvodi za široku potrošnju	100,6	110,3	102,7	113,7	108,6	107,7	101,9	Durable consumer goods
Netrajni proizvodi za široku potrošnju	99,9	110,4	103,6	112,9	109,6	108,6	102,7	Non - durable consumer goods
PREMA PODRUČJIMA I OBLASTIMA KD-a								BY SECTIONS AND DIVISIONS OF CEA
B Vađenje ruda i kamena	98,8	105,2	101,1	111,4	106,1	107,0	102,0	Mining and quarrying
05 Vađenje uglja/ugljena i lignita	98,6	105,0	101,1	111,5	105,9	107,2	102,3	Mining of coal and lignite
07 Vađenje metalnih ruda	100,0	104,0	103,0	109,3	106,0	105,4	102,4	Mining of metal ores
08 Vađenje ostalih ruda i kamena	100,0	107,7	100,1	111,5	106,5	106,4	100,0	Other mining and quarrying
C Prerađivačka industrija	99,3	97,6	100,6	110,4	103,7	104,4	101,3	Manufacturing
10 Proizvodnja prehrambenih proizvoda	99,2	108,6	103,3	113,6	109,1	108,4	102,6	Manufacture of food products
11 Proizvodnja pića	100,0	118,2	103,8	120,2	113,7	113,4	103,5	Manufacture of beverages
13 Proizvodnja tekstila	100,0	105,5	102,3	103,2	104,0	102,7	101,1	Manufacture of textiles
14 Proizvodnja odjeće	100,4	112,7	102,9	112,7	109,4	108,2	101,7	Manufacture of wearing apparel
15 Proizvodnja kože i srodnih proizvoda	100,0	101,5	100,8	101,8	101,4	101,2	100,7	Manufacture of leather and related products
16 Prerada drveta/drva i proizvoda od drveta/drva i plute, osim namještaja; proizvodnja predmeta od slame i pletarskih materijala	99,9	116,6	100,5	120,4	108,0	108,0	100,5	Manufacture of wood and products of wood and cork except furniture; mfr. of articles of straw and plaiting materials
17 Proizvodnja papira i proizvoda od papira	96,0	89,5	89,9	102,7	92,4	97,2	94,5	Manufacture of paper and paper products
18 Štampanje/Tiskanje i umnožavanje snimljenih zapisa	100,0	106,9	101,1	106,8	103,8	103,6	100,9	Printing and reproduction of recorded media
19 Proizvodnja koksa i rafiniranih naftnih proizvoda	99,2	65,5	99,1	80,9	83,1	80,8	96,5	Manufacture of coke, refined petroleum products
20 Proizvodnja hemikalija/kemikalija i hemijskih/kemijskih proizvoda	91,7	107,9	90,5	143,5	113,5	121,7	97,0	Manufacture of chemicals and chemical products
21 Proizvodnja osnovnih farmaceutskih proizvoda i farmaceutskih preparata	100,0	102,0	99,7	103,9	102,9	102,8	99,6	Manufacture of basic pharmaceutical products and pharmaceutical preparations
22 Proizvodnja proizvoda od gume i plastičnih masa	100,3	111,0	101,4	112,3	107,1	106,7	101,1	Manufacture of rubber and plastic products
23 Proizvodnja ostalih nemetalnih mineralnih proizvoda	100,1	110,6	105,9	116,1	110,7	109,3	104,5	Manufacture of other non-metallic mineral products
24 Proizvodnja baznih metala	101,1	79,2	97,5	104,8	95,5	96,8	98,8	Manufacture of basic metals

4.11 UKUPAN INDEKS CIJENA PROIZVOĐAČA INDUSTRIJSKIH PROIZVODA, maj/svibanj 2023. (nastavak)
PRODUCER PRICE INDEX TOTAL, May 2023 (continued)

NACE - PRODCOM	V 2023 IV 2023	V 2023 V 2022	V 2023 XII 2022	I-V 2023 I-V 2022	V 2023 θ 2022	I-V 2023 θ 2022	I-V 2023 XII 2022	NACE-PRODCOM
25 Proizvodnja gotovih metalnih proizvoda, osim mašina/strojeva i opreme	98,8	95,3	101,7	100,5	100,0	100,3	101,9	Manufacture of fabricated metal products, except machinery and equipment
26 Proizvodnja računara te elektroničkih i optičkih proizvoda	100,1	103,4	101,0	103,3	102,6	102,1	100,5	Manufacture of computers, electronic and optical products
27 Proizvodnja električne opreme	100,1	94,2	102,9	98,3	100,2	99,7	102,4	Manufacture of electrical equipment
28 Proizvodnja mašina/ strojeva i uređaja, d.n.	100,1	104,4	107,6	105,3	106,0	105,2	106,8	Manufacture of machinery and equipment n.e.c.
29 Proizvodnja motornih vozila, prikolica i poluprikolica	99,7	110,0	103,9	109,7	107,0	107,0	103,9	Manufacture of motor vehicles, trailers, semi-trailers
31 Proizvodnja namještaja	100,6	110,7	103,1	114,2	109,1	108,1	102,2	Manufacture of furniture
32 Ostala prerađivačka industrija	100,0	104,2	101,6	105,8	104,1	103,9	101,5	Other manufacturing
D Proizvodnja i snabdjevanje/opskrba električnom energijom, gasom/plinom, parom i klimatizacija	99,0	104,7	88,4	108,3	97,8	106,8	96,5	Electricity, gas, steam and air conditioning supply
35 Proizvodnja i snabdjevanje/opskrba električnom energijom, gasom/plinom, parom i klimatizacija	99,0	104,7	88,4	108,3	97,8	106,8	96,5	Electricity, gas, steam and air conditioning supply

4.12 INDEKSI CIJENA PROIZVOĐAČA INDUSTRIJSKIH PROIZVODA NA DOMAĆEM TRŽIŠTU, maj/svibanj 2023.
PRODUCER PRICE INDEX TOTAL ON DOMESTIC MARKET, May 2023

NACE - PRODCOM	V 2023 IV 2023	V 2023 V 2022	V 2023 XII 2022	I-V 2023 I-V 2022	V 2023 θ 2022	I-V 2023 θ 2022	I-V 2023 XII 2022	NACE-PRODCOM
UKUPAN INDEKS	99,8	99,2	98,5	108,0	102,5	103,9	99,8	TOTAL INDEX
PREMA GLAVNIM INDUSTRIJSKIM GRUPACIJAMA								BY MAIN INDUSTRIAL GROUPINGS
Energija	99,4	99,1	93,4	105,5	98,5	103,8	98,4	Energy
Intermedijarni proizvodi osim energije	99,9	92,5	99,5	106,6	101,0	101,0	99,5	Intermediate goods except energy
Kapitalni proizvodi	100,3	102,8	100,0	106,5	103,0	103,0	99,9	Capital goods
Trajni proizvodi za široku potrošnju	100,0	107,8	101,7	115,2	108,1	107,8	101,4	Durable consumer goods
Netrajni proizvodi za široku potrošnju	100,0	110,9	103,2	112,9	109,6	108,5	102,2	Non - durable consumer goods
PREMA PODRUČJIMA I OBLASTIMA KD-a								BY SECTIONS AND DIVISIONS OF CEA
B Vađenje ruda i kamena	98,8	105,0	100,8	110,9	105,7	106,8	101,8	Mining and quarrying
05 Vađenje uglja/ugljena i lignita	98,6	104,6	100,8	110,9	105,5	106,8	102,0	Mining of coal and lignite
07 Vađenje metalnih ruda	100,0	113,5	107,9	112,6	112,6	109,0	104,5	Mining of metal ores
08 Vađenje ostalih ruda i kamena	100,0	108,4	99,7	111,0	106,3	106,3	99,6	Other mining and quarrying
C Prerađivačka industrija	100,0	97,4	100,9	107,6	103,3	102,8	100,4	Manufacturing
10 Proizvodnja prehrambenih proizvoda	99,0	107,9	102,4	112,7	108,4	107,7	101,8	Manufacture of food products
11 Proizvodnja pića	100,0	118,8	103,8	120,9	114,1	113,7	103,4	Manufacture of beverages
13 Proizvodnja tekstila	100,0	107,9	107,7	100,5	105,8	103,0	104,9	Manufacture of textiles
14 Proizvodnja odjeće	100,7	113,7	100,7	115,3	109,7	109,3	100,3	Manufacture of wearing apparel
15 Proizvodnja kože i srodnih proizvoda	100,0	100,0	100,0	100,0	100,0	100,0	100,0	Manufacture of leather and related products
16 Prerada drveta/drva i proizvoda od drveta/drva i plute, osim namještaja; proizvodnja predmeta od slame i pletarskih materijala	101,0	112,4	101,6	116,1	108,0	107,7	101,3	Manufacture of wood and products of wood and cork except furniture; mfr. of articles of straw and plaiting materials
17 Proizvodnja papira i proizvoda od papira	100,5	106,2	99,3	110,7	104,8	105,1	99,6	Manufacture of paper and paper products
18 Štampanje/Tiskanje i umnožavanje snimljenih zapisa	100,0	106,9	101,1	106,8	103,8	103,6	100,9	Printing and reproduction of recorded media
19 Proizvodnja koksa i rafiniranih naftnih proizvoda	100,0	65,9	99,0	81,0	83,3	80,5	95,7	Manufacture of coke, refined petroleum products
20 Proizvodnja hemikalija/kemikalija i hemijskih/kemijskih proizvoda	98,9	104,5	102,5	106,6	104,2	103,3	101,6	Manufacture of chemicals and chemical products
21 Proizvodnja osnovnih farmaceutskih proizvoda i farmaceutskih preparata	100,0	100,5	100,5	101,3	100,8	100,9	100,5	Manufacture of basic pharmaceutical products and pharmaceutical preparations
22 Proizvodnja proizvoda od gume i plastičnih masa	100,6	112,2	102,1	113,2	108,4	107,7	101,4	Manufacture of rubber and plastic products
23 Proizvodnja ostalih nemetalnih mineralnih proizvoda	100,0	110,2	105,6	115,9	110,5	109,2	104,3	Manufacture of other non-metallic mineral products
24 Proizvodnja baznih metala	101,1	75,9	94,5	99,8	92,9	93,2	94,9	Manufacture of basic metals

4.12 INDEKSI CIJENA PROIZVOĐAČA INDUSTRIJSKIH PROIZVODA NA DOMAĆEM TRŽIŠTU, maj/svibanj 2023. (nastavak)
PRODUCER PRICE INDICES ON DOMESTIC MARKET, May 2023 (continued)

NACE - PRODCOM	<u>V 2023</u> IV 2023	<u>V 2023</u> V 2022	<u>V 2023</u> XII 2022	<u>I-V 2023</u> I-V 2022	<u>V 2023</u> θ 2022	<u>I-V 2023</u> θ 2022	<u>I-V 2023</u> XII 2022	NACE-PRODCOM
25 Proizvodnja gotovih metalnih proizvoda, osim mašina/strojeva i opreme	98,9	95,8	99,1	99,7	97,8	99,0	100,3	Manufacture of fabricated metal products, except machinery and equipment
26 Proizvodnja računara te elektroničkih i optičkih proizvoda	100,1	103,4	101,0	103,3	102,6	102,1	100,5	Manufacture of computers, electronic and optical products
27 Proizvodnja električne opreme	102,8	97,9	103,8	97,5	102,1	98,6	100,2	Manufacture of electrical equipment
28 Proizvodnja mašina/ strojeva i uređaja, d.n.	100,3	104,7	101,7	109,3	105,5	104,5	100,6	Manufacture of machinery and equipment n.e.c.
29 Proizvodnja motornih vozila, prikolica i poluprikolica	100,4	100,3	98,0	102,0	98,6	99,6	99,0	Manufacture of motor vehicles, trailers, semi-trailers
31 Proizvodnja namještaja	100,0	109,4	102,8	117,4	109,7	109,4	102,5	Manufacture of furniture
32 Ostala prerađivačka industrija	100,0	105,8	100,8	110,2	105,6	105,1	100,3	Other manufacturing
D Proizvodnja i snabdijevanje/opskrba električnom energijom, gasom/plinom, parom i klimatizacija	99,9	104,9	89,2	107,7	98,3	106,9	97,0	Electricity, gas, steam and air conditioning supply
35 Proizvodnja i snabdijevanje/opskrba električnom energijom, gasom/plinom, parom i klimatizacija	99,9	104,9	89,2	107,7	98,3	106,9	97,0	Electricity, gas, steam and air conditioning supply

4.13 INDEKSI CIJENA PROIZVOĐAČA INDUSTRIJSKIH PROIZVODA NA INOZEMNOM TRŽIŠTU, maj/svibanj 2023.
PRODUCER PRICE INDEX TOTAL ON NON-DOMESTIC MARKET, May 2023

NACE - PRODCOM	V 2023 IV 2023	V 2023 V 2022	V 2023 XII 2022	I-V 2023 I-V 2022	V 2023 θ 2022	I-V 2023 θ 2022	I-V 2023 XII 2022	NACE-PRODCOM
UKUPAN INDEKS	98,6	97,7	100,1	113,0	103,9	105,8	102,0	TOTAL INDEX
PREMA GLAVNIM INDUSTRIJSKIM GRUPACIJAMA								BY MAIN INDUSTRIAL GROUPINGS
Energija	91,0	81,7	84,9	100,8	87,1	92,4	90,1	Energy
Intermedijarni proizvodi osim energije	98,3	93,3	98,1	114,3	102,2	105,1	101,0	Intermediate goods except energy
Kapitalni proizvodi	99,2	107,4	105,6	107,6	106,6	106,6	105,6	Capital goods
Trajni proizvodi za široku potrošnju	100,8	111,1	103,1	113,3	108,8	107,7	102,0	Durable consumer goods
Netrajni proizvodi za široku potrošnju	99,8	108,9	104,9	112,7	109,2	108,5	104,2	Non - durable consumer goods
PREMA PODRUČJIMA I OBLASTIMA KD-a								BY SECTIONS AND DIVISIONS OF CEA
B Vađenje ruda i kamena	100,0	107,6	104,8	117,4	110,6	110,3	104,5	Mining and quarrying
05 Vađenje uglja/ugljena i lignita	100,0	114,6	108,1	126,5	117,1	116,5	107,6	Mining of coal and lignite
07 Vađenje metalnih ruda	100,0	100,0	100,0	106,5	102,6	102,6	100,0	Mining of metal ores
08 Vađenje ostalih ruda i kamena	100,0	105,7	105,7	118,3	110,9	110,2	105,0	Other mining and quarrying
C Prerađivačka industrija	98,7	97,6	100,4	112,9	104,0	105,8	102,2	Manufacturing
10 Proizvodnja prehrambenih proizvoda	99,7	111,7	107,2	118,2	112,5	111,6	106,4	Manufacture of food products
11 Proizvodnja pića	100,0	109,4	103,3	110,6	107,5	107,8	103,6	Manufacture of beverages
13 Proizvodnja tekstila	100,1	104,9	100,9	104,0	103,5	102,7	100,0	Manufacture of textiles
14 Proizvodnja odjeće	100,0	109,1	103,8	107,0	106,8	104,4	101,5	Manufacture of wearing apparel
15 Proizvodnja kože i srodnih proizvoda	100,0	103,2	101,7	103,9	102,9	102,7	101,4	Manufacture of leather and related products
16 Prerada drveta/drva i proizvoda od drveta/ drva i plute, osim namještaja; proizvodnja predmetaod slame i pletarskih materijala	99,5	118,0	100,0	121,8	107,8	107,9	100,1	Manufacture of wood and products of wood and cork except furniture; mfr. of articles of straw and plaiting materials
17 Proizvodnja papira i proizvoda od papira	93,9	83,0	85,8	99,3	87,3	93,8	92,3	Manufacture of paper and paper products
19 Proizvodnja koksa i rafiniranih naftnih proizvoda	89,6	57,0	93,8	76,2	75,1	79,5	99,3	Manufacture of coke, refined petroleum products
20 Proizvodnja hemikalija/kemikalija i hemijskih/kemijskih proizvoda	90,3	106,8	86,1	153,0	114,1	124,3	93,8	Manufacture of chemicals and chemical products
21 Proizvodnja osnovnih farmaceutskih proizvoda i farmaceutskih preparata	100,0	104,3	99,9	107,5	105,7	105,6	99,8	Manufacture of basic pharmaceutical products and pharmaceutical preparations
22 Proizvodnja proizvoda od gume i plastičnih masa	100,1	109,9	100,6	111,5	105,7	105,8	100,7	Manufacture of rubber and plastic products
23 Proizvodnja ostalih nemetalnih mineralnih proizvoda	100,4	114,0	107,5	116,9	112,1	110,1	105,6	Manufacture of other non-metallic mineral products
24 Proizvodnja baznih metala	101,0	81,7	99,4	108,4	97,2	99,3	101,5	Manufacture of basic metals

4.13 INDEKSI CIJENA PROIZVOĐAČA INDUSTRIJSKIH PROIZVODA NA INOZEMNOM TRŽIŠTU, maj/svibanj 2023. (nastavak)
PRODUCER PRICE INDICES ON NON-DOMESTIC MARKET, May 2023 (continued)

NACE - PRODCOM	V 2023 IV 2023	V 2023 V 2022	V 2023 XII 2022	I-V 2023 I-V 2022	V 2023 θ 2022	I-V 2023 θ 2022	I-V 2023 XII 2022	NACE-PRODCOM
25 Proizvodnja gotovih metalnih proizvoda, osim mašina/strojeva i opreme	98,8	95,4	103,2	101,3	101,3	101,2	103,1	Manufacture of fabricated metal products, except machinery and equipment
27 Proizvodnja električne opreme	99,6	93,7	102,9	98,7	100,0	100,2	103,1	Manufacture of electrical equipment
28 Proizvodnja mašina/ strojeva i uređaja, d.n.	100,0	104,1	109,4	103,9	106,0	105,3	108,7	Manufacture of machinery and equipment n.e.c.
29 Proizvodnja motornih vozila, prikolica i poluprikolica	99,7	110,1	103,9	109,7	107,1	107,1	103,9	Manufacture of motor vehicles, trailers, semi-trailers
31 Proizvodnja namještaja	100,9	111,1	103,1	113,2	108,9	107,7	102,0	Manufacture of furniture
32 Ostala prerađivačka industrija	100,0	102,7	100,9	103,3	102,5	102,5	100,9	Other manufacturing
D Proizvodnja i snabdijevanje/opskrba električnom energijom, gasom/plinom, parom i klimatizacija	81,0	78,8	55,4	99,9	66,8	78,7	65,2	Electricity, gas, steam and air conditioning supply
35 Proizvodnja i snabdijevanje/opskrba električnom energijom, gasom/plinom, parom i klimatizacija	81,0	78,8	55,4	99,9	66,8	78,7	65,2	Electricity, gas, steam and air conditioning supply

4.14 UKUPAN INDEKS CIJENA PROIZVOĐAČA INDUSTRIJSKIH PROIZVODA
PRODUCER PRICE INDEX TOTAL

Ø 2015=100

NACE - PRODCOM	2022								2023					NACE - PRODCOM
	V	VI	VII	VIII	IX	X	XI	XII	I	II	III	VI	V	
UKUPAN INDEKS	134,6	134,2	133,2	132,1	133,0	132,1	133,5	133,6	134,7	135,5	136,7	133,5	132,5	TOTAL INDEX
PREMA GLAVNIM INDUSTRIJSKIM GRUPACIJAMA														BY MAIN INDUSTRIAL GROUPINGS
Energija	123,2	123,6	124,3	125,1	123,0	120,9	128,7	130,1	131,0	131,5	132,1	122,3	121,0	Energy
Intermedijarni proizvodi osim energije	155,8	154,6	151,8	148,2	149,2	148,0	147,8	146,8	147,4	148,0	149,8	146,4	144,8	Intermediate goods except energy
Kapitalni proizvodi	108,4	108,9	109,1	108,6	112,1	110,9	110,8	110,5	114,1	115,0	116,1	116,0	115,4	Capital goods
Trajni proizvodi za široku potrošnju	112,4	112,4	113,3	120,5	120,7	120,7	120,7	120,7	121,3	123,0	123,2	123,2	124,0	Durable consumer goods
Netrajni proizvodi za široku potrošnju	111,1	111,6	112,2	113,4	115,7	116,6	117,6	118,4	120,0	121,1	121,5	122,8	122,7	Non-durable consumer goods
PREMA PODRUČJIMA I OBLASTIMA KD-a														BY SECTIONS AND DIVISIONS OF CEA
B Vađenje ruda i kamena	129,9	129,4	131,4	130,8	133,9	133,5	133,1	135,2	134,7	140,0	139,9	138,3	136,7	Mining and quarrying
05 Vađenje uglja/ugljena i lignita	131,3	130,9	133,1	132,4	135,0	134,5	134,1	136,4	135,8	142,0	141,9	139,9	137,9	Mining of coal and lignite
07 Vađenje metalnih ruda	149,2	149,2	149,2	150,0	150,3	150,3	150,6	150,6	150,9	155,1	155,1	155,1	155,1	Mining of metal ores
08 Vađenje ostalih ruda i kamena	112,3	112,3	112,5	112,6	120,8	120,8	120,8	120,8	121,0	120,7	120,7	120,9	120,9	Other mining and quarrying
C Prerađivačka industrija	139,8	139,4	137,4	136,1	137,1	135,7	135,7	135,6	136,8	137,4	138,8	137,3	136,4	Manufacturing
10 Proizvodnja prehrambenih proizvoda	121,2	121,6	122,8	123,7	124,2	125,3	126,7	127,4	128,8	130,3	130,4	132,7	131,6	Manufacture of food products
11 Proizvodnja pića	112,2	113,6	113,7	115,4	124,6	127,0	127,3	127,7	131,4	131,5	132,7	132,6	132,6	Manufacture of beverages
12 Proizvodnja duhanskih proizvoda	107,2	107,2	107,2	107,2	107,2	107,2	107,2	107,2	Mfr. of tobacco products
13 Proizvodnja tekstila	96,3	96,4	96,4	96,3	99,3	99,3	99,3	99,3	98,9	99,1	100,6	101,6	101,6	Manufacture of textiles
14 Proizvodnja odjeće	103,9	104,2	106,0	109,3	111,4	112,5	113,4	113,8	114,9	115,2	115,1	116,6	117,1	Manufacture of wearing apparel
15 Proizvodnja kože i srodnih proizvoda	109,8	109,8	109,8	110,5	110,5	110,5	110,5	110,5	111,1	111,1	111,4	111,4	111,4	Manufacture of leather and related products
16 Prerada drveta/drva i proizvoda od drveta/drva i plute, osim namještaja; proizvodnja predmeta od slame i pletarskih materijala	127,8	144,9	148,7	148,9	148,8	148,9	148,9	148,3	148,3	149,0	149,5	149,2	149,0	Manufacture of wood and products of wood and cork except furniture; mfr. of articles of straw and plaiting materials
17 Proizvodnja papira i proizvoda od papira	152,8	154,5	154,4	154,8	153,2	152,8	153,9	152,1	149,7	147,6	142,3	142,5	136,8	Manufacture of paper and paper products
18 Štampanje/tiskanje i umnožavanje snimljenih zapisa	99,3	101,4	105,0	105,0	105,0	105,0	105,0	105,0	105,0	106,2	106,2	106,2	106,2	Printing and reproduction of recorded media
19 Proizvodnja koksa i rafiniranih naftnih proizvoda	338,4	336,9	296,1	319,2	271,8	210,9	210,6	223,5	218,6	205,0	209,6	223,4	221,6	Manufacture of coke, refined petroleum products
20 Proizvodnja hemikalija/kemikalija i hemijskih/kemijskih proizvoda	162,8	149,3	162,9	153,7	164,8	182,1	193,3	194,1	190,0	191,1	193,0	191,4	175,6	Manufacture of chemicals and chemical products
21 Proizvodnja osnovnih farmaceutskih proizvoda i farmaceutskih preparata	88,8	90,9	87,0	87,0	90,9	87,2	87,2	90,9	90,5	90,6	90,5	90,6	90,6	Manufacture of basic pharmaceutical products and pharmaceutical preparations

4.14 UKUPAN INDEKS CIJENA PROIZVOĐAČA INDUSTRIJSKIH PROIZVODA (nastavak)
PRODUCER PRICE INDEX TOTAL (continued)

Ø 2015=100

NACE - PRODCOM	2022								2023					NACE - PRODCOM
	V	VI	VII	VIII	IX	X	XI	XII	I	II	III	VI	V	
22 Proizvodnja proizvoda od gume i plastičnih masa	113,6	114,0	121,4	123,1	122,9	124,0	124,1	124,4	125,3	125,6	125,9	125,7	126,1	Manufacture of rubber and plastic products
23 Proizvodnja ostalih nemetalnih mineralnih proizvoda	125,9	127,2	129,2	131,5	133,3	132,3	132,1	131,6	132,3	137,6	139,4	139,2	139,3	Manufacture of other non-metallic mineral products
24 Proizvodnja baznih metala	180,2	176,3	166,0	157,7	157,4	150,8	149,5	146,5	145,8	145,0	148,9	141,3	142,8	Manufacture of basic metals
25 Proizvodnja gotovih metalnih proizvoda, osim mašina/strojeva i opreme	133,6	131,4	122,9	129,2	130,2	129,7	124,3	125,2	126,0	126,6	129,5	128,8	127,3	Manufacture of fabricated metal products, except machinery and equipment
26 Proizvodnja računara te elektroničkih i optičkih proizvoda	98,7	99,7	99,8	99,8	99,8	101,1	101,1	101,1	101,1	101,4	101,6	102,0	102,1	Manufacture of computers, electronic and optical products
27 Proizvodnja električne opreme	159,2	156,1	153,7	146,1	145,9	144,6	145,0	145,8	144,3	149,3	152,8	149,8	150,0	Manufacture of electrical equipment
28 Proizvodnja mašina/strojeva i uređaja, d.n.	102,7	102,4	104,6	101,1	101,3	99,5	99,5	99,6	105,2	106,1	106,4	107,1	107,2	Manufacture of machinery and equipment n.e.c.
29 Proizvodnja motornih vozila, prikolica i poluprikolica	106,9	109,5	109,4	109,0	114,9	113,2	113,2	113,2	116,7	118,4	117,5	117,9	117,6	Manufacture of motor vehicles, trailers, semi-trailers
31 Proizvodnja namještaja	112,7	112,7	113,6	120,9	121,1	121,1	121,1	121,1	122,0	123,8	124,0	124,0	124,8	Manufacture of furniture
32 Ostala prerađivačka industrija	113,0	113,0	113,9	113,9	113,9	115,9	115,9	115,9	117,5	117,5	117,5	117,8	117,8	Other manufacturing
D Proizvodnja i snabdijevanje/opskrba električnom energijom, gasom/plinom, parom i klimatizacija	101,5	102,3	106,2	106,2	106,0	107,9	120,0	120,2	122,7	121,5	122,3	107,4	106,3	Electricity, gas, steam and air conditioning supply
35 Proizvodnja i snabdijevanje/opskrba električnom energijom, gasom/plinom, parom i klimatizacija	101,5	102,3	106,2	106,2	106,0	107,9	120,0	120,2	122,7	121,5	122,3	107,4	106,3	Electricity, gas, steam and air conditioning supply

4.15 INDEKSI CIJENA PROIZVOĐAČA INDUSTRIJSKIH PROIZVODA NA DOMAĆEM TRŽIŠTU
PRODUCER PRICE INDICES ON DOMESTIC MARKET

Ø 2015=100

NACE - PRODCOM	2022								2023					NACE - PRODCOM
	V	VI	VII	VIII	IX	X	XI	XII	I	II	III	IV	V	
UKUPAN INDEKS	129,8	129,0	128,6	128,3	128,7	127,8	130,3	130,8	130,9	131,6	132,5	129,1	128,8	TOTAL INDEX
PREMA GLAVNIM INDUSTRIJSKIM GRUPACIJAMA														BY MAIN INDUSTRIAL GROUPINGS
Energija	120,8	121,3	121,4	122,6	121,0	118,6	126,7	128,2	129,5	130,4	130,6	120,4	119,7	Energy
Intermedijarni proizvodi osim energije	153,0	150,2	148,1	144,8	145,5	143,8	143,1	142,2	140,6	140,9	142,6	141,6	141,5	Intermediate goods except energy
Kapitalni proizvodi	109,2	109,0	109,6	112,4	112,4	112,6	112,5	112,3	112,9	111,9	112,0	112,0	112,3	Capital goods
Trajni proizvodi za široku potrošnju	112,8	112,8	112,8	119,6	119,6	119,6	119,6	119,6	120,6	121,0	121,6	121,6	121,6	Durable consumer goods
Netrajni proizvodi za široku potrošnju	113,3	113,6	114,7	115,8	118,2	119,8	121,0	121,7	122,8	123,8	124,1	125,6	125,6	Non - durable consumer goods
PREMA PODRUČJIMA I OBLASTIMA KD-a														BY SECTIONS AND DIVISIONS OF CEA
B Vađenje ruda i kamena	128,8	128,3	130,4	129,8	132,8	132,4	132,0	134,2	133,3	138,9	138,8	137,0	135,3	Mining and quarrying
05 Vađenje uglja/ugljena i lignita	131,4	131,0	133,3	132,5	134,9	134,4	134,0	136,4	135,4	141,7	141,6	139,5	137,5	Mining of coal and lignite
07 Vađenje metalnih ruda	99,1	99,1	99,1	102,0	103,2	103,2	104,3	104,3	94,8	112,5	112,5	112,5	112,5	Mining of metal ores
08 Vađenje ostalih ruda i kamena	110,0	110,0	110,2	110,3	119,6	119,6	119,6	119,6	119,7	118,9	118,9	119,2	119,2	Other mining and quarrying
C Prerađivačka industrija	139,5	138,2	136,5	136,3	136,3	134,4	134,4	134,7	134,3	134,3	135,5	135,9	135,9	Manufacturing
10 Proizvodnja prehrambenih proizvoda	122,2	122,5	123,8	124,4	124,9	126,2	127,8	128,8	129,4	130,6	130,5	133,2	131,9	Manufacture of food products
11 Proizvodnja pića	112,6	114,1	114,2	116,1	125,5	128,2	128,4	128,9	132,5	132,5	133,8	133,8	133,8	Manufacture of beverages
12 Proizvodnja duhanskih proizvoda	110,2	110,2	110,2	110,2	110,2	110,2	110,2	110,2	Manufacture of tobacco products
13 Proizvodnja tekstila	90,6	91,0	91,0	90,8	90,8	90,8	90,8	90,8	90,8	91,9	97,8	97,8	97,8	Manufacture of textiles
14 Proizvodnja odjeće	112,8	112,7	116,2	118,2	121,4	126,3	126,5	127,3	127,4	127,9	127,6	127,3	128,2	Manufacture of wearing apparel
15 Proizvodnja kože i srodnih proizvoda	113,1	113,1	113,1	113,1	113,1	113,1	113,1	113,1	113,1	113,1	113,1	113,1	113,1	Manufacture of leather and related products
16 Prerada drveta/drva i proizvoda od drveta/drva i plute, osim namještaja; proizvodnja predmeta od slame i pletarskih materijala	131,1	132,7	144,9	145,6	145,8	145,5	144,4	145,0	146,0	146,6	148,6	145,9	147,3	Manufacture of wood and products of wood and cork except furniture; mfr. of articles of straw and plaiting materials
17 Proizvodnja papira i proizvoda od papira	123,2	125,9	128,6	127,3	129,1	131,5	131,3	131,7	132,2	131,4	131,4	130,1	130,8	Manufacture of paper and paper products
18 Štampanje/tiskanje i umnožavanje snimljenih zapisa	99,3	101,4	105,0	105,0	105,0	105,0	105,0	105,0	105,0	106,2	106,2	106,2	106,2	Printing and reproduction of recorded media
19 Proizvodnja koksa i rafiniranih naftnih proizvoda	350,8	350,2	304,5	338,5	288,2	218,2	217,3	233,5	227,7	212,0	215,5	231,2	231,2	Manufacture of coke, refined petroleum products
20 Proizvodnja hemikalija/kemikalija i hemijskih/kemijskih proizvoda	119,4	120,4	122,9	123,8	123,0	122,2	122,7	121,8	120,0	121,8	126,2	126,2	124,8	Manufacture of chemicals and chemical products
21 Proizvodnja osnovnih farmaceutskih proizvoda i farmaceutskih preparata	107,8	107,8	107,3	107,3	107,8	107,8	107,8	107,8	108,3	108,7	108,3	108,3	108,3	Manufacture of basic pharmaceutical products and pharmaceutical preparations

4.15 INDEKSI CIJENA PROIZVOĐAČA INDUSTRIJSKIH PROIZVODA NA DOMAĆEM TRŽIŠTU (nastavak)
PRODUCER PRICE INDICES ON DOMESTIC MARKET (continued)

Ø 2015=100

NACE - PRODCOM	2022								2023					NACE - PRODCOM
	V	VI	VII	VIII	IX	X	XI	XII	I	II	III	IV	V	
22 Proizvodnja proizvoda od gume i plastičnih masa	113,5	114,0	120,3	121,9	122,0	124,0	124,1	124,8	125,4	126,5	126,7	126,7	127,4	Manufacture of rubber and plastic products
23 Proizvodnja ostalih nemetalnih mineralnih proizvoda	126,9	128,2	129,7	132,1	134,1	133,1	133,1	132,5	133,0	138,3	140,1	139,9	139,9	Manufacture of other non-metallic mineral products
24 Proizvodnja baznih metala	199,6	190,3	179,7	168,5	168,5	164,6	162,9	160,2	154,0	151,1	153,6	149,8	151,4	Manufacture of basic metals
25 Proizvodnja gotovih metalnih proizvoda, osim mašina/strojeva i opreme	115,5	112,3	111,2	116,3	116,6	114,7	113,2	111,7	112,6	112,3	112,6	111,9	110,7	Manufacture of fabricated metal products, except machinery and equipment
26 Proizvodnja računara te elektroničkih i optičkih proizvoda	98,7	99,7	99,8	99,8	99,8	101,1	101,1	101,1	101,1	101,4	101,6	102,0	102,1	Manufacture of computers, electronic and optical products
27 Proizvodnja električne opreme	129,3	130,9	128,6	122,6	121,2	118,8	117,5	122,0	120,0	117,6	123,8	123,2	126,6	Manufacture of electrical equipment
28 Proizvodnja mašina/strojeva i uređaja, d.n.	111,3	110,6	114,6	113,9	114,5	114,8	114,4	114,6	114,9	114,5	114,5	116,2	116,5	Manufacture of machinery and equipment n.e.c.
29 Proizvodnja motornih vozila, prikolica i poluprikolica	117,6	122,8	117,8	123,2	123,2	123,2	120,2	120,3	120,3	120,3	119,3	117,4	117,9	Manufacture of motor vehicles, trailers, semi-trailers
31 Proizvodnja namještaja	113,8	113,8	113,8	121,1	121,1	121,1	121,1	121,1	123,3	123,8	124,5	124,5	124,5	Manufacture of furniture
32 Ostala prerađivačka industrija	126,6	126,6	130,5	130,5	130,5	132,8	132,8	132,8	132,8	132,8	132,8	133,9	133,9	Other manufacturing
D Proizvodnja i snabdijevanje/opskrba električnom energijom, gasom/ plinom, parom i klimatizacija	99,9	100,7	103,4	103,0	103,3	105,1	117,3	117,5	120,1	120,1	120,2	104,9	104,8	Electricity, gas, steam and air conditioning supply
35 Proizvodnja i snabdijevanje/opskrba električnom energijom, gasom/ plinom, parom i klimatizacija	99,9	100,7	103,4	103,0	103,3	105,1	117,3	117,5	120,1	120,1	120,2	104,9	104,8	Electricity, gas, steam and air conditioning supply

4.16 INDEKSI CIJENA PROIZVOĐAČA INDUSTRIJSKIH PROIZVODA NA INOZEMNOM TRŽIŠTU
PRODUCER PRICE INDICES ON NON-DOMESTIC MARKET

Ø 2015=100

NACE - PRODCOM	2022								2023					NACE - PRODCOM
	V	VI	VII	VIII	IX	X	XI	XII	I	II	III	IV	V	
UKUPAN INDEKS	140,3	140,5	138,7	136,6	138,2	137,4	137,4	136,9	139,4	140,4	142,1	139,1	137,1	TOTAL INDEX
PREMA GLAVNIM INDUSTRIJSKIM GRUPACIJAMA														BY MAIN INDUSTRIAL GROUPINGS
Energija	189,5	187,3	204,8	194,0	180,1	183,8	185,9	182,5	167,9	158,4	170,7	170,2	154,9	Energy
Intermedijarni proizvodi osim energije	157,7	157,7	154,3	150,5	151,8	150,9	151,0	150,0	152,3	153,0	154,9	149,8	147,2	Intermediate goods except energy
Kapitalni proizvodi	108,2	108,9	109,0	107,7	112,0	110,5	110,4	110,0	114,4	115,9	117,2	117,1	116,2	Capital goods
Trajni proizvodi za široku potrošnju	112,3	112,3	113,5	120,8	121,1	121,1	121,1	121,1	121,6	123,7	123,8	123,8	124,8	Durable consumer goods
Netrajni proizvodi za široku potrošnju	104,3	105,6	104,7	106,3	108,0	107,0	107,3	108,3	111,0	112,7	113,3	113,8	113,6	Non-durable consumer goods
PREMA PODRUČJIMA I OBLASTIMA KD-a														BY SECTIONS AND DIVISIONS OF CEA
B Vađenje ruda i kamena	142,8	142,8	142,8	142,7	146,6	146,6	146,6	146,6	151,4	153,7	153,7	153,7	153,7	Mining and quarrying
05 Vađenje uglja/ugljena i lignita	129,1	129,1	129,1	129,1	136,8	136,8	136,8	136,8	144,3	147,9	147,9	147,9	147,9	Mining of coal and lignite
07 Vađenje metalnih ruda	168,4	168,4	168,4	168,4	168,4	168,4	168,4	168,4	168,4	168,4	168,4	168,4	168,4	Mining of metal ores
08 Vađenje ostalih ruda i kamena	130,6	130,6	130,6	130,5	130,6	130,6	130,6	130,6	133,5	138,1	138,1	138,1	138,1	Other mining and quarrying
C Prerađivačka industrija	140,1	140,4	138,2	136,0	137,8	136,8	136,9	136,3	139,0	140,1	141,7	138,6	136,8	Manufacturing
10 Proizvodnja prehrambenih proizvoda	116,7	117,8	118,4	120,7	120,9	121,5	121,8	121,5	126,1	129,2	130,0	130,7	130,3	Manufacture of food products
11 Proizvodnja pića	107,0	107,6	107,3	106,8	113,8	113,4	113,9	113,4	117,0	118,1	118,1	117,1	117,1	Manufacture of beverages
12 Proizvodnja duhanskih proizvoda	96,4	96,4	96,4	96,4	96,4	96,4	96,4	96,4	Manufacture of tobacco products
13 Proizvodnja tekstila	98,1	98,1	98,1	98,1	102,0	102,0	102,0	102,0	101,5	101,5	101,5	102,8	102,9	Manufacture of textiles
14 Proizvodnja odjeće	94,2	95,0	94,8	99,6	100,4	97,5	99,0	99,0	99,0	99,0	99,0	102,8	102,8	Manufacture of wearing apparel
15 Proizvodnja kože i srodnih proizvoda	106,0	106,0	106,0	107,6	107,6	107,6	107,6	107,6	108,8	108,8	109,4	109,4	109,4	Manufacture of leather and related products
16 Prerada drveta/drva i proizvoda od drveta/drva i plute, osim namještaja; proizvodnja predmeta od slame i pletarskih materijala	126,7	149,2	150,0	150,0	149,9	150,1	150,5	149,5	149,0	149,7	149,7	150,2	149,5	Manufacture of wood and products of wood and cork except furniture; mfr. of articles of straw and plaiting materials
17 Proizvodnja papira i proizvoda od papira	168,6	169,7	168,1	169,5	166,0	164,1	165,9	163,0	158,9	156,1	148,1	149,0	139,9	Manufacture of paper and paper products
19 Proizvodnja koksa i rafiniranih naftnih proizvoda	250,9	243,0	236,3	182,4	155,8	159,4	162,8	152,4	144,2	148,1	161,8	159,6	143,0	Manufacture of coke, refined petroleum products
20 Proizvodnja hemikalija/kemikalija i hemijskih/kemijskih proizvoda	180,6	161,2	179,4	166,0	182,0	206,7	222,4	223,8	213,7	214,5	215,6	213,5	192,8	Manufacture of chemicals and chemical products
21 Proizvodnja osnovnih farmaceutskih proizvoda i farmaceutskih preparata	75,9	79,4	73,2	73,2	79,3	73,2	73,2	79,3	79,1	79,1	79,1	79,2	79,2	Manufacture of basic pharmaceutical products and pharmaceutical preparations

4.16 INDEKSI CIJENA PROIZVOĐAČA INDUSTRIJSKIH PROIZVODA NA INOZEMNOM TRŽIŠTU (nastavak)
PRODUCER PRICE INDICES ON NON-DOMESTIC MARKET (continued)

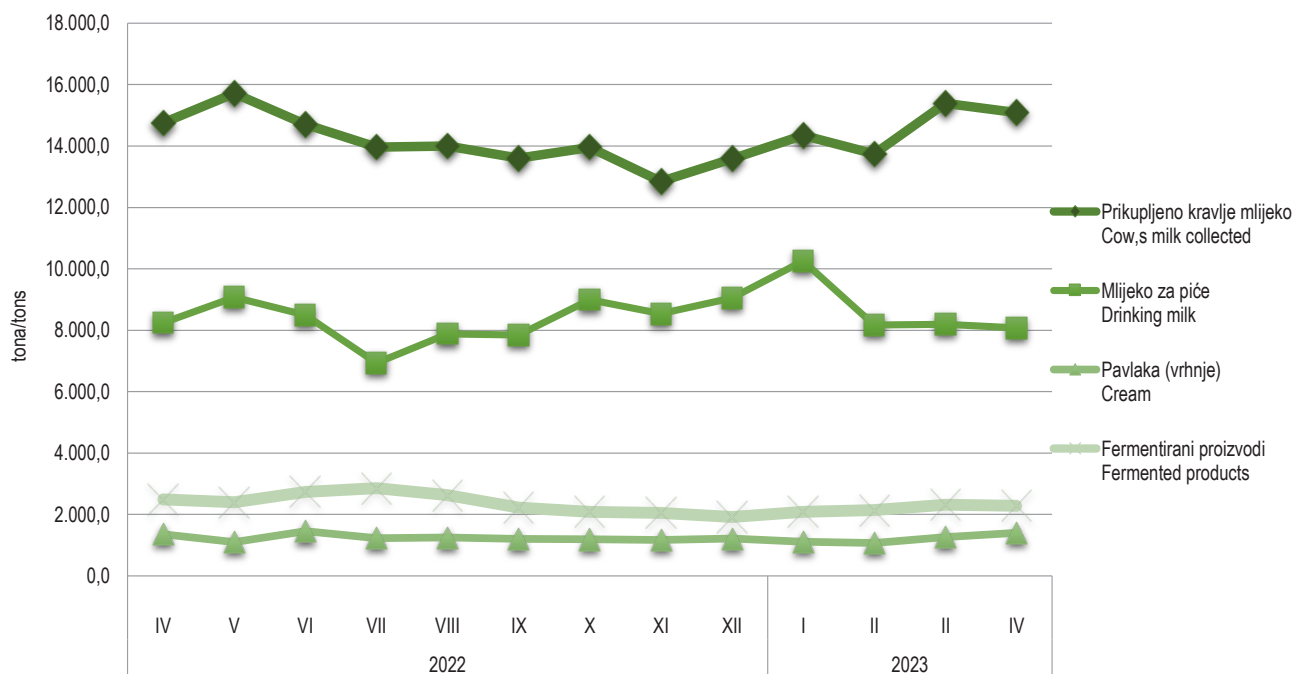
Ø 2015=100

NACE - PRODCOM	2022								2023					NACE - PRODCOM
	V	VI	VII	VIII	IX	X	XI	XII	I	II	III	IV	V	
22 Proizvodnja proizvoda od gume i plastičnih masa	113,6	114,0	122,5	124,2	123,8	124,0	124,1	124,0	125,2	124,7	125,2	124,7	124,8	Manufacture of rubber and plastic products
23 Proizvodnja ostalih nemetalnih mineralnih proizvoda	117,6	119,3	124,9	126,4	126,7	126,3	124,4	124,7	126,4	131,1	133,6	133,5	134,1	Manufacture of other non-metallic mineral products
24 Proizvodnja baznih metala	168,0	167,6	157,4	150,9	150,4	142,2	141,1	138,0	140,5	141,1	145,8	135,9	137,2	Manufacture of basic metals
25 Proizvodnja gotovih metalnih proizvoda, osim mašina/ strojeva i opreme	142,9	141,2	129,0	135,8	137,2	137,4	130,1	132,1	133,3	134,4	138,7	138,0	136,3	Manufacture of fabricated metal products, except machinery and equipment
27 Proizvodnja električne opreme	167,0	162,6	160,2	152,2	152,3	151,3	152,1	152,0	151,0	158,0	160,7	157,1	156,4	Manufacture of electrical equipment
28 Proizvodnja mašina/strojeva i uređaja, d.n.	100,3	100,1	101,9	97,6	97,6	95,3	95,4	95,4	102,3	103,6	104,0	104,4	104,4	Manufacture of machinery and equipment n.e.c.
29 Proizvodnja motornih vozila, prikolica i poluprikolica	106,8	109,4	109,4	108,9	114,9	113,2	113,2	113,2	116,7	118,4	117,5	117,9	117,6	Manufacture of motor vehicles, trailers, semi-trailers
31 Proizvodnja namještaja	112,4	112,4	113,6	120,8	121,1	121,1	121,1	121,1	121,6	123,8	123,8	123,8	124,9	Manufacture of furniture
32 Ostala prerađivačka industrija	108,7	108,7	108,7	108,7	108,7	110,6	110,6	110,6	111,6	111,6	111,6	111,6	111,6	Other manufacturing
D Proizvodnja i snabdijevanje/ opskrba električnom energijom, gasom/plinom, parom i klimatizacija	210,8	212,6	291,6	319,4	285,6	295,7	299,9	299,9	227,1	175,6	203,9	205,1	166,2	Electricity, gas, steam and air conditioning supply
35 Proizvodnja i snabdijevanje/ opskrba električnom energijom, gasom/plinom, parom i klimatizacija	210,8	212,6	291,6	319,4	285,6	295,7	299,9	299,9	227,1	175,6	203,9	205,1	166,2	Electricity, gas, steam and air conditioning supply

5.1 PRIKUPLJANJE KRAVLJEG MLIJEKA I PROIZVODNJA MLIJEČNIH PROIZVODA
COLLECTION OF COW'S MILK AND PRODUCTION OF DAIRY PRODUCTS

	Prikupljeno kravlje mlijeko <i>Cow's milk collected</i>			Proizvodnja kravljeg mlijeka i mliječna proizvodnja, t <i>Cow's milk and dairy products, t</i>					
	količina, t <i>Quantity, t</i>	sadržaj masti, % <i>Fat content, %</i>	sadržaj proteina, % <i>Protein content, %</i>	mlijeko za piće <i>Drinking milk</i>	pavlaka (vrhnje) <i>Cream</i>	kajmak <i>Kaymak</i>	fermentirani proizvodi <i>Fermented products</i>	maslac <i>Butter</i>	kravljii sir <i>Cheese from cow,s milk only</i>
9 2022*	14.233,8	3,9	3,4	8.474,0	1.232,9	38,2	2.383,3	14,2	424,5
2022* I	14.562,8	4,0	3,4	9.039,4	1.098,2	34,9	2.338,7	18,4	404,0
II	13.814,2	4,0	3,4	8.605,7	1.210,4	34,7	2.302,3	11,2	372,8
III	15.294,6	4,0	3,4	8.982,3	1.297,1	36,5	2.557,5	12,0	407,5
IV	14.752,3	3,9	3,4	8.240,4	1.360,9	40,5	2.494,3	12,4	457,9
V	15.713,0	3,9	3,4	9.074,3	1.105,0	38,1	2.397,1	11,0	444,6
VI	14.703,5	3,8	3,3	8.497,5	1.456,4	39,5	2.740,1	13,9	424,7
VII	13.967,4	3,8	3,3	6.934,4	1.229,5	38,9	2.857,6	13,0	413,1
VIII	14.004,5	3,8	3,3	7.881,6	1.249,6	51,8	2.625,6	17,0	439,9
IX	13.603,3	3,9	3,4	7.848,5	1.209,0	33,1	2.226,0	17,2	463,7
X	13.956,1	3,9	3,4	8.993,2	1.192,2	38,3	2.089,3	18,4	463,4
XI	12.846,5	4,0	3,4	8.535,4	1.170,8	35,3	2.052,2	12,9	400,4
XII	13.587,8	4,0	3,4	9.055,8	1.216,3	37,2	1.919,0	13,4	401,6
2023 I	14.343,4	4,0	3,5	10.255,7	1.116,9	35,5	2.088,5	21,8	430,1
II	13.740,3	4,0	3,5	8.175,3	1.072,1	35,5	2.143,8	19,2	396,8
III	15.384,5	4,0	3,4	8.190,1	1.266,3	42,6	2.320,3	26,5	426,7
IV	15.089,1	4,0	3,4	8.075,9	1.401,3	42,5	2.287,0	16,3	460,0

Prikupljeno kravlje mlijeko i proizvodnja mliječnih proizvoda
Collected cow's milk and produced dairy products



5.2 PROIZVODNJA, PRODAJA I ZALIHE ŠUMSKIH SORTIMENATA, april/travanj 2023
PRODUCTION, SALE AND STORES OF FORESTRY ASSORTMENTS, April 2023

000 m³

	Proizvodnja Production				Prodaja Sale		Zalihe Stocks	
	IV		I - IV		I - IV			
	2022	2023	2022	2023	2022	2023		
UKUPNO	177	135	615	472	564	439	123	TOTAL
ČETINARA/ČETINJAČA	93	73	346	261	315	253	42	CONIFERS
LIŠĆARA/LISTAČA	84	62	269	211	249	186	81	BROAD - LEAF
Trupci četinarara/četinjača	65	49	247	180	228	175	22	Logs coniferous
Jamsko drvo četinarara/četinjača	5	5	22	16	19	16	3	Mining wood, coniferous
Ostalo dugo drvo četinarara/četinjača	0	0	0	1	-	0	0	Long coniferous wood
Prostorno drvo četinarara/četinjača	23	19	77	64	67	61	16	Cord coniferous wood
Trupci lišćara/listača	24	17	78	64	75	60	10	Logs broadleaf
Jamsko drvo lišćara/listača	0	0	0	0	0	0	0	Mining wood, broadleaf
Ostalo dugo drvo lišćara/listača	-	-	-	-	-	-	-	Long broadleaf wood
Prostorno drvo lišćara/listača	0	0	0	1	0	1	0	Cord broadleaf wood
Ogrjevno drvo četinarara/četinjača	0	0	0	0	0	0	0	Coniferous firewood
Ogrjevno drvo lišćara/listača	60	45	190	146	174	125	71	Broadleaf firewood
Ostalo grubo obrađeno drvo1)	-	-	-	-	-	-	-	Other roughly worked wood1)

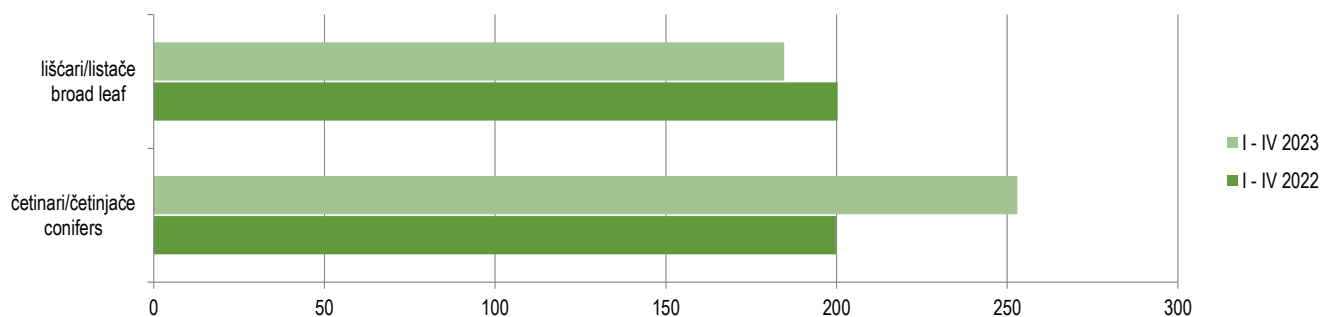
1) Uključuje sitno tehničko drvo, cijepane drvene motke i kolje

1) Including small lumber, shopped wooden poles and stakes

Proizvodnja lišćara/listača i četinarara/četinjača

Production of broad leaf and conifers

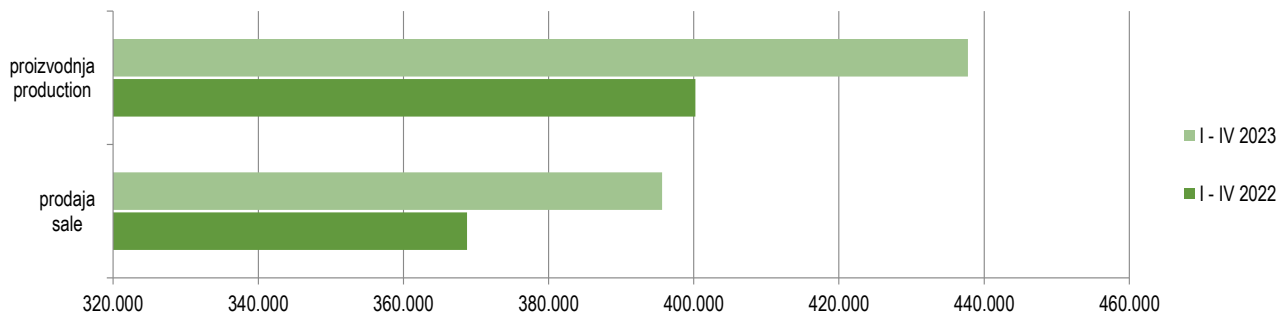
000 m³



Ukupna proizvodnja i prodaja šumskih sortimenata

Total production and sale forestry assortments

000 m³



6.1 MJESEČNE STOPE PROMJENA IZRAČUNATE IZ DESEZONIRANIH INDEKSA OBIMA INDUSTRIJSKE PROIZVODNJE, april/travanj 2023.
MONTH-ON-MONTH GROWTH RATES CALCULATED FROM SEASONALLY ADJUSTED VOLUME INDICES ON INDUSTRIAL PRODUCTION, April 2023

	XI 2022 X 2022	XII 2022 XI 2022	I 2023 XII 2022	II 2023 I 2023	III 2023 II 2023	IV 2023 III 2023	
Ukupno industrija Prema GIG-u 2009.	1,9	0,2	-0,8	0,3	1,3	-4,3	Total industry According to MIGs 2009.
AI Intermedijarni proizvodi	2,0	3,3	-1,8	-2,9	2,3	-7,4	Intermediate goods
AE Energija	3,9	-0,7	1,5	4,5	1,5	2,3	Energy
BB Kapitalni proizvodi	6,3	-3,0	4,1	-1,8	-5,0	-0,5	Capital goods
CD Trajni proizvodi za široku potrošnju	2,7	0,6	7,7	10,0	5,1	-13,3	Consumer durables
CN Netrajni proizvodi za široku potrošnju Prema područjima i oblastima KD BiH 2010	-0,1	5,6	-4,8	1,0	-1,4	-4,6	Consumer non-durables According to KD BiH 2010. sections and divisions
B Vađenje ruda i kamena	5,3	-1,2	-5,4	1,0	9,0	-8,7	Mining and quarrying
05 Vađenje ugljena i lignita	-0,5	-6,3	-6,3	5,7	7,1	-4,4	Mining of coal and lignite
07 Vađenje metalnih ruda	19,5	70,9	-34,8	-27,3	-8,9	21,3	Mining of metal ores
08 Vađenje ostalih ruda i kamena	29,9	17,4	27,5	-18,0	15,5	-29,2	Other mining and quarrying
C Prerađivačka industrija	1,6	1,3	-0,6	-1,4	0,4	-5,7	Manufacturing
10 Proizvodnja prehrambenih proizvoda	1,0	-1,3	-3,4	-1,4	-2,7	-6,1	Manufacture of food products
11 Proizvodnja pića	9,1	-0,7	-2,2	4,4	-5,4	3,3	Manufacture of beverages
13 Proizvodnja tekstila	3,6	5,7	1,3	-7,4	-2,8	1,6	Manufacture of textiles
14 Proizvodnja odjeće	0,8	4,1	-12,7	5,1	4,1	-5,3	Manufacture of wearing apparel
15 Proizvodnja kože i srodnih proizvoda	-3,5	-2,6	-0,3	-5,5	3,8	-8,2	Manufacture of leather and related products
16 Prerada drva i proizvoda od drva i pluta, osim namještaja; proizvodnja proizvoda od slame i pletarskih materijala	0,9	11,7	-13,5	-4,5	5,8	-15,2	Manufacture of wood and of products of wood and cork, except furniture, manufacture of articles of straw and plaiting materials
17 Proizvodnja papira i proizvoda od papira	-13,7	18,0	-2,5	3,3	-1,7	5,1	Manufacture of paper and paper products
18 Štampanje i umnožavanje snimljenih zapisa	-7,4	4,1	-3,0	9,8	-12,6	-4,9	Printing and reproduction of recorded media
19 Proizvodnja koksa i rafiniranih naftnih proizvoda	-3,1	5,1	-2,0	8,5	2,6	2,0	Manufacture of coke and refined petroleum products
20 Proizvodnja hemikalija i hemijskih proizvoda	0,8	3,3	-0,4	2,2	0,7	-10,8	Manufacture of chemicals and chemical products
21 Proizvodnja osnovnih farmaceutskih proizvoda i farmaceutskih preparata	-1,4	32,7	-4,4	-11,0	13,9	-10,2	Manufacture of basic pharmaceutical products and pharmaceutical preparations
22 Proizvodnja proizvoda od gume i plastičnih masa	3,2	2,4	-3,6	-0,7	11,3	-13,0	Manufacture of rubber and plastic products
23 Proizvodnja ostalih nemetalnih mineralnih proizvoda	-6,1	5,5	3,2	-4,4	5,7	-11,3	Manufacture of other non-metallic mineral products
24 Proizvodnja baznih metala	7,5	-5,2	12,7	-15,6	8,9	-5,4	Manufacture of basic metals
25 Proizvodnja gotovih metalnih proizvoda, osim mašina i opreme	18,7	6,1	-0,4	5,2	-9,1	-4,5	Manufacture of fabricated metal products, except machinery and equipment
26 Proizvodnja računara te elektroničkih i optičkih proizvoda	-11,6	-5,3	-10,0	6,2	22,8	-26,1	Manufacture of computer, electronic and optical products
27 Proizvodnja električne opreme	-0,6	-4,4	1,7	-2,5	3,2	-5,4	Manufacture of electrical equipment
28 Proizvodnja mašina i uređaja, d. n.	2,7	-10,9	16,8	-7,0	2,3	-6,9	Manufacture of machinery and equipment n. e. c.
29 Proizvodnja motornih vozila, prikolica i poluprikolica	3,7	-3,1	-2,2	0,2	-0,2	-2,4	Manufacture of motor vehicles, trailers and semi-trailers
31 Proizvodnja namještaja	0,0	1,3	7,0	7,1	4,5	-14,8	Manufacture of furniture
32 Ostala prerađivačka industrija	10,0	12,3	0,7	-8,2	-1,1	-13,0	Other manufacturing
33 Popravak i instaliranje mašina i opreme	4,5	1,1	2,6	-0,2	8,0	-9,1	Repair and installation of machinery and equipment
D Proizvodnja i snabdijevanje/opskrba električnom energijom i plinom (osim grane 35.3)	5,1	-0,2	1,7	5,7	2,1	4,1	Electricity and gas supply (except group 35.3)
35 Proizvodnja i snabdijevanje/opskrba električnom energijom i plinom (osim grane 35.3)	5,1	-0,2	1,7	5,7	2,1	4,1	Electricity and gas supply (except group 35.3)

* indeks veći od 300

* index higher than 300

6.2 GODIŠNJE STOPE PROMJENA IZRAČUNATE IZ KALENDARSKI PRILAGODENIH INDEKSA OBIMA INDUSTRIJSKE PROIZVODNJE, april/travanj 2023.
YEAR-ON-YEAR GROW RATES CALCULATED FROM WORKING-DAY ADJUSTED VOLUME INDICES ON INDUSTRIAL PRODUCTION, April 2023

	XII 2022 XII 2021	I 2023 I 2022	II 2023 II 2022	III 2023 III 2022	IV 2023 IV 2022	I-IV 2023 I-IV 2022	
Ukupno industrija	-2,6	-2,1	-3,0	-4,9	-9,9	-5,1	Total industry
Prema GIG-u 2009.							According to MIGs 2009.
AI Intermedijarni proizvodi	3,3	0,5	-4,3	-5,7	-11,2	-5,4	Intermediate goods
AE Energija	-18,0	-15,1	-7,2	-3,6	-9,6	-9,0	Energy
BB Kapitalni proizvodi	-0,9	7,3	0,4	-7,0	-8,9	-2,8	Capital goods
CD Trajni proizvodi za široku potrošnju	-3,0	15,6	10,7	10,0	-2,2	8,2	Consumer durables
CN Netrajni proizvodi za široku potrošnju	5,6	-1,7	-1,5	-5,8	-12,2	-5,7	Consumer non-durables
Prema područjima i oblastima KD BiH 2010							According to KD BiH 2010. sections and divisions
B Vađenje ruda i kamena	-8,2	-15,6	-13,4	-6,7	-16,8	-13,0	Mining and quarrying
05 Vađenje ugljena i lignita	-17,7	-26,1	-21,3	-15,1	-21,8	-21,0	Mining of coal and lignite
07 Vađenje metalnih ruda	279,8	40,9	-23,6	-49,6	19,9	-22,1	Mining of metal ores
08 Vađenje ostalih ruda i kamena	24,2	54,4	45,9	60,0	6,3	39,0	Other mining and quarrying
C Prerađivačka industrija	2,0	1,7	-2,6	-5,8	-9,8	-4,5	Manufacturing
10 Proizvodnja prehrambenih proizvoda	10,9	-1,3	-2,3	-10,1	-16,3	-7,9	Manufacture of food products
11 Proizvodnja pića	-2,3	-3,5	7,7	-3,0	0,0	0,0	Manufacture of beverages
13 Proizvodnja tekstila	-51,0	-48,2	-50,6	-45,8	-42,3	-46,9	Manufacture of textiles
14 Proizvodnja odjeće	17,4	-7,3	-2,7	-0,9	-12,7	-5,9	Manufacture of wearing apparel
15 Proizvodnja kože i srodnih proizvoda	-6,8	-4,0	-12,7	-18,1	-31,4	-17,7	Manufacture of leather and related products
16 Prerada drva i proizvoda od drva i pluta, osim namještaja; proizvodnja proizvoda od slame i pletarskih materijala	12,6	1,6	-17,7	-5,7	-25,4	-12,9	Manufacture of wood and of products of wood and cork, except furniture, manufacture of articles of straw and plaiting materials
17 Proizvodnja papira i proizvoda od papira	-7,7	-10,2	4,7	-18,3	9,1	-4,6	Manufacture of paper and paper products
18 Štampanje i umnožavanje snimljenih zapisa	0,4	-2,6	2,8	-20,3	-20,5	-11,3	Printing and reproduction of recorded media
19 Proizvodnja koksa i rafiniranih naftnih proizvoda	-23,1	-17,2	-10,8	-8,5	-6,4	-10,8	Manufacture of coke and refined petroleum products
20 Proizvodnja hemikalija i hemijskih proizvoda	0,2	4,0	0,3	-3,8	-6,6	-1,7	Manufacture of chemicals and chemical products
21 Proizvodnja osnovnih farmaceutskih proizvoda i farmaceutskih preparata	6,2	84,1	17,2	7,7	5,7	17,3	Manufacture of basic pharmaceutical products and pharmaceutical preparations
22 Proizvodnja proizvoda od gume i plastičnih masa	0,5	-3,9	-3,2	7,3	-10,8	-2,6	Manufacture of rubber and plastic products
23 Proizvodnja ostalih nemetalnih mineralnih proizvoda	13,4	-1,4	-1,8	20,3	-2,1	4,3	Manufacture of other non-metallic mineral products
24 Proizvodnja baznih metala	-2,9	-18,2	-24,9	-28,1	-24,2	-23,9	Manufacture of basic metals
25 Proizvodnja gotovih metalnih proizvoda, osim mašina i opreme	-2,5	5,3	3,3	-7,6	-7,8	-2,3	Manufacture of fabricated metal products, except machinery and equipment
26 Proizvodnja računara te elektroničkih i optičkih proizvoda	24,5	-24,1	-17,5	-27,9	-36,4	-27,3	Manufacture of computer, electronic and optical products
27 Proizvodnja električne opreme	5,2	6,3	0,9	-1,5	-4,0	0,2	Manufacture of electrical equipment
28 Proizvodnja mašina i uređaja, d. n.	3,9	30,0	3,5	3,0	-15,3	4,1	Manufacture of machinery and equipment n. e. c.
29 Proizvodnja motornih vozila, prikolica i poluprikolica	33,8	18,7	19,0	3,2	-0,9	8,8	Manufacture of motor vehicles, trailers and semi-trailers
31 Proizvodnja namještaja	-2,4	14,4	10,6	9,8	-2,6	7,8	Manufacture of furniture
32 Ostala prerađivačka industrija	38,4	30,3	26,3	34,4	2,0	22,6	Other manufacturing
33 Popravak i instaliranje mašina i opreme	6,5	19,6	14,1	25,2	14,3	18,4	Repair and installation of machinery and equipment
D Proizvodnja i snabdijevanje/opskrba električnom energijom i plinom (osim grane 35.3)	-17,9	-12,6	-2,5	0,4	-6,4	-5,6	Electricity and gas supply (except group 35.3)
35 Proizvodnja i snabdijevanje/opskrba električnom energijom i plinom (osim grane 35.3)	-17,9	-12,6	-2,5	0,4	-6,4	-5,6	Electricity and gas supply (except group 35.3)

6.3 IZVORNI INDEKSI OBIMA INDUSTRIJSKE PROIZVODNJE-UKUPNO, PREMA GIG, PODRUČJIMA I OBLASTIMA KD BIH 2010, april/travanj 2023.
GROSS VOLUME INDICES ON INDUSTRIAL PRODUCTION-TOTAL, PER MIGs AND KD BIH 2010 SECTIONS AND DIVISIONS, April 2023

	Struktura Structure	IV 2023 Ø 2022	IV 2023 IV 2022	I-IV 2023 I-IV 2022	
Ukupno industrija	100,00	94,2	89,1	94,6	Total industry
Prema GIG-u 2009.					According to MIGs 2009.
AI Intermedijarni proizvodi	40,43	93,1	88,8	94,6	Intermediate goods
AE Energija	22,25	96,4	90,4	91,0	Energy
BB Kapitalni proizvodi	13,08	94,9	90,1	96,6	Capital goods
CD Trajni proizvodi za široku potrošnju	4,71	106,5	97,9	108,2	Consumer durables
CN Netrajni proizvodi za široku potrošnju	19,53	90,3	85,4	93,7	Consumer non-durables
Prema područjima i oblastima KD BIH 2010					According to KD BIH 2010. sections and divisions
B Vađenje ruda i kamena	5,99	87,5	83,1	87,0	Mining and quarrying
05 Vađenje ugljena i lignita	4,81	84,1	78,2	79,0	Mining of coal and lignite
07 Vađenje metalnih ruda	0,24	78,0	120,1	77,9	Mining of metal ores
08 Vađenje ostalih ruda i kamena	0,94	107,4	106,3	139,0	Other mining and quarrying
C Prerađivačka industrija	78,84	93,7	88,6	95,1	Manufacturing
10 Proizvodnja prehrambenih proizvoda	7,05	83,7	81,1	91,4	Manufacture of food products
11 Proizvodnja pića	2,93	98,1	100,1	100,0	Manufacture of beverages
12 Proizvodnja duhanskih proizvoda	0,01	0,0	0,0	0,0	Manufacture of tobacco products
13 Proizvodnja tekstila	1,05	72,0	57,7	53,1	Manufacture of textiles
14 Proizvodnja odjeće	2,90	95,9	87,3	94,1	Manufacture of wearing apparel
15 Proizvodnja kože i srodnih proizvoda	2,02	87,7	68,7	82,3	Manufacture of leather and related products
16 Prerada drva i proizvoda od drva i pluta, osim namještaja; proizvodnja proizvoda od slame i pletarskih materijala	3,98	81,0	74,6	87,1	Manufacture of wood and of products of wood and cork, except furniture, manufacture of articles of straw and plaiting materials
17 Proizvodnja papira i proizvoda od papira	3,14	102,1	109,1	95,5	Manufacture of paper and paper products
18 Štampanje i umnožavanje snimljenih zapisa	1,40	76,2	79,5	88,7	Printing and reproduction of recorded media
19 Proizvodnja koksa i rafiniranih naftnih proizvoda	2,27	103,1	93,6	89,3	Manufacture of coke and refined petroleum products
20 Proizvodnja hemikalija i hemijskih proizvoda	3,63	94,7	93,4	98,2	Manufacture of chemicals and chemical products
21 Proizvodnja osnovnih farmaceutskih proizvoda i farmaceutskih preparata	1,55	98,1	97,4	114,6	Manufacture of basic pharmaceutical products and pharmaceutical preparations
22 Proizvodnja proizvoda od gume i plastičnih masa	4,93	92,5	89,2	97,4	Manufacture of rubber and plastic products
23 Proizvodnja ostalih nemetalnih mineralnih proizvoda	3,99	105,6	97,9	104,3	Manufacture of other non-metallic mineral products
24 Proizvodnja baznih metala	9,54	81,0	75,8	76,1	Manufacture of basic metals
25 Proizvodnja gotovih metalnih proizvoda, osim mašina i opreme	14,46	95,6	92,2	97,7	Manufacture of fabricated metal products, except machinery and equipment
26 Proizvodnja računara te elektroničkih i optičkih proizvoda	0,23	76,2	63,6	72,7	Manufacture of computer, electronic and optical products
27 Proizvodnja električne opreme	2,74	95,2	96,0	100,2	Manufacture of electrical equipment
28 Proizvodnja mašina i uređaja, d. n.	1,97	95,9	84,8	104,1	Manufacture of machinery and equipment n.e.c.
29 Proizvodnja motornih vozila, prikolica i poluprikolica	2,26	112,9	99,0	108,8	Manufacture of motor vehicles, trailers and semi-trailers
30 Proizvodnja ostalih prijevoznih sredstava	0,00	0,0	0,0	0,0	Manufacture of other transport equipment
31 Proizvodnja namještaja	4,66	106,0	97,4	107,8	Manufacture of furniture
32 Ostala prerađivačka industrija	1,37	120,5	102,0	122,5	Other manufacturing
33 Popravak i instaliranje mašina i opreme	0,76	111,8	114,3	118,4	Repair and installation of machinery and equipment
D Proizvodnja i snabdijevanje/opskrba električnom energijom i plinom (osim grane 35.3)	15,17	99,2	93,6	94,4	Electricity and gas supply (except group 35.3)
35 Proizvodnja i snabdijevanje/opskrba električnom energijom i plinom (osim grane 35.3)	15,17	99,2	93,6	94,4	Electricity and gas supply (except group 35.3)

6.4 DESEZONIRANI INDEKSI OBIMA INDUSTRIJSKE PROIZVODNJE - UKUPNO
SEASONALLY ADJUSTED VOLUME INDICES ON INDUSTRIAL PRODUCTION - TOTAL

2015=100

Godina Year	Mjesec month	Ukupno Total	Prema glavnim industrijskim grupacijama By main industrial groupings				
			Intermedijarni proizvodi Intermediate goods	Energija Energy	Kapitalni proizvodi Capital goods	Trajni proizvodi za široku potrošnju Consumer durables	Netrajni proizvodi za široku potrošnju Consumer non- durables
2020	I	105,0	101,2	110,6	104,3	106,5	109,1
	II	104,3	101,4	103,6	103,6	114,4	113,1
	III	92,8	91,2	91,8	93,0	84,3	96,8
	IV	87,0	89,5	91,8	77,2	56,4	89,7
	V	92,5	84,5	91,3	96,2	77,7	99,0
	VI	95,3	94,3	92,4	99,7	100,4	98,7
	VII	97,9	95,1	92,4	108,5	111,7	98,5
	VIII	96,6	92,5	91,2	110,0	111,6	96,1
	IX	99,6	95,1	93,6	116,7	120,6	100,1
	X	99,8	99,5	91,2	114,7	112,6	97,4
	XI	101,9	99,5	99,6	116,3	117,2	100,0
	XII	102,7	103,3	101,0	118,7	112,1	97,6
2021	I	104,7	101,5	109,7	123,2	97,3	97,0
	II	105,5	103,3	109,4	123,3	117,0	97,2
	III	107,1	107,0	103,4	136,4	116,9	96,3
	IV	108,8	108,3	99,3	142,8	121,8	102,1
	V	105,0	103,4	93,5	141,9	115,5	92,7
	VI	109,2	111,5	95,4	137,0	131,8	101,6
	VII	108,0	106,9	90,9	139,4	121,0	105,0
	VIII	105,1	107,7	87,9	126,0	113,7	103,9
	IX	108,8	107,4	100,7	129,7	114,1	105,1
	X	109,8	107,4	101,0	136,9	116,4	102,7
	XI	106,5	107,6	93,9	139,2	123,1	102,1
	XII	109,3	109,2	99,0	149,3	123,1	101,0
2022	I	107,7	110,1	97,2	144,1	111,2	102,7
	II	109,2	112,0	92,9	151,1	127,8	103,6
	III	113,0	116,9	90,8	154,1	135,2	106,6
	IV	113,5	114,0	99,1	156,6	131,6	108,3
	V	112,6	112,2	94,6	148,7	114,5	107,8
	VI	109,7	110,3	91,0	148,8	120,0	102,7
	VII	106,0	106,8	89,4	144,2	109,3	99,7
	VIII	106,1	107,8	85,1	152,9	97,4	100,1
	IX	108,1	113,8	83,8	140,1	122,9	102,2
	X	104,1	106,7	78,8	143,4	115,6	100,5
	XI	106,2	108,8	81,9	152,4	118,7	100,4
	XII	106,4	112,5	81,3	147,8	119,4	106,0
2023	I	105,5	110,5	82,5	153,9	128,6	101,0
	II	105,8	107,2	86,3	151,1	141,3	102,0
	III	107,2	109,8	87,5	143,6	148,6	100,5
	IV	102,6	101,7	89,6	142,8	128,8	95,9

6.5 KALENDARSKI PRILAGOĐENI INDEKSI OBIMA INDUSTRIJSKE PROIZVODNJE - UKUPNO
WORKING-DAY ADJUSTED VOLUME INDICES ON INDUSTRIAL PRODUCTION - TOTAL

2015=100

Godina Year	Mjesec month	Ukupno Total	Prema glavnim industrijskim grupacijama By main industrial groupings				
			Intermedijarni proizvodi Intermediate goods	Energija Energy	Kapitalni proizvodi Capital goods	Trajni proizvodi za široku potrošnju Consumer durables	Netrajni proizvodi za široku potrošnju Consumer non- durables
2020	I	99,3	88,9	123,3	87,3	104,9	94,0
	II	100,4	93,1	108,4	95,5	112,4	102,7
	III	95,3	92,0	98,9	92,4	85,5	98,6
	IV	87,6	91,5	87,3	79,5	55,4	92,0
	V	89,1	86,5	81,8	95,1	73,1	98,0
	VI	94,4	96,4	82,5	103,5	98,5	102,0
	VII	99,6	98,5	87,7	111,9	104,2	106,8
	VIII	92,1	90,8	87,2	102,9	103,6	93,0
	IX	101,1	99,3	87,9	124,8	128,7	103,3
	X	105,2	107,0	93,0	130,9	122,0	99,4
	XI	105,3	101,8	103,7	122,8	123,5	101,7
	XII	104,6	96,9	113,0	111,0	117,5	101,1
2021	I	99,1	89,5	122,5	103,8	95,8	83,2
	II	101,9	95,2	114,6	114,6	115,0	88,1
	III	111,1	109,1	111,4	136,7	118,7	98,1
	IV	110,3	110,6	94,6	149,1	119,7	104,4
	V	101,2	105,6	83,8	141,1	108,7	91,2
	VI	108,5	114,3	85,2	142,2	129,3	105,1
	VII	109,6	110,1	86,2	143,4	112,9	114,0
	VIII	99,5	105,2	83,9	117,1	105,4	100,6
	IX	110,7	112,3	94,6	136,3	121,8	109,2
	X	115,4	114,9	102,9	154,7	126,1	104,8
	XI	109,7	109,8	97,7	147,0	129,7	103,7
	XII	111,3	102,9	110,8	140,1	129,0	105,2
2022	I	101,6	97,3	108,5	122,1	109,4	88,0
	II	105,5	103,3	97,4	141,4	125,7	94,0
	III	118,1	120,2	97,8	155,1	137,4	108,7
	IV	115,4	116,2	94,6	164,3	129,4	110,6
	V	108,8	114,5	84,9	147,9	107,7	106,1
	VI	109,1	113,0	81,3	154,3	117,7	106,2
	VII	107,2	109,6	84,8	147,8	101,9	108,0
	VIII	100,2	105,0	81,2	142,0	90,3	96,8
	IX	110,1	119,3	78,7	146,0	131,2	106,5
	X	109,1	113,8	80,2	161,4	125,2	102,4
	XI	109,2	111,0	85,1	161,4	125,0	101,9
	XII	108,4	106,3	90,9	138,9	125,1	111,0
2023	I	99,5	97,8	92,1	131,0	126,5	86,5
	II	102,3	98,9	90,4	141,9	139,1	92,6
	III	112,4	113,3	94,3	144,3	151,1	102,4
	IV	104,0	103,2	85,5	149,6	126,6	97,1

6.6 IZVORNI INDEKSI OBIMA INDUSTRIJSKE PROIZVODNJE - UKUPNO
GROSS VOLUME INDICES OF INDUSTRIAL PRODUCTION - TOTAL

2015=100

Godina Year	Mjesec month	Ukupno Total	Prema glavnim industrijskim grupacijama By main industrial groupings				
			Intermedijarni proizvodi Intermediate goods	Energija Energy	Kapitalni proizvodi Capital goods	Trajni proizvodi za široku potrošnju Consumer durables	Netrajni proizvodi za široku potrošnju Consumer non- durables
2020	I	99,6	88,9	123,3	87,5	104,9	94,6
	II	99,7	93,1	108,4	94,6	112,4	101,1
	III	95,6	92,0	98,9	95,0	85,5	99,2
	IV	88,1	91,5	87,3	79,7	55,4	93,1
	V	88,2	86,5	81,8	96,2	73,1	95,9
	VI	94,9	96,4	82,5	101,0	98,5	103,3
	VII	100,2	98,5	87,7	116,3	104,2	108,1
	VIII	91,7	90,8	87,2	100,5	103,6	92,1
	IX	101,7	99,3	87,9	125,6	128,7	104,6
	X	105,1	107,0	93,0	133,2	122,0	99,1
	XI	104,6	101,8	103,7	118,3	123,5	100,1
	XII	105,2	96,9	113,0	114,3	117,5	102,4
2021	I	98,4	89,5	122,5	103,1	95,8	81,9
	II	101,9	95,2	114,6	114,6	115,0	88,1
	III	111,7	109,1	111,4	139,2	118,7	99,3
	IV	110,9	110,6	94,6	151,4	119,7	105,7
	V	100,6	105,6	83,8	137,4	108,7	90,1
	VI	109,1	114,3	85,2	143,1	129,3	106,4
	VII	108,8	110,1	86,2	145,0	112,9	112,2
	VIII	99,4	105,2	83,9	113,5	105,4	100,3
	IX	111,3	112,3	94,6	141,6	121,8	110,6
	X	114,1	114,9	102,9	152,6	126,1	102,2
	XI	110,0	109,8	97,7	139,9	129,7	104,3
	XII	113,0	102,9	110,8	147,2	129,0	108,8
2022	I	101,6	97,3	108,5	122,1	109,4	88,0
	II	105,5	103,3	97,4	141,4	125,7	94,0
	III	118,8	120,2	97,8	166,9	137,4	110,1
	IV	114,9	116,2	94,6	157,5	129,4	109,6
	V	108,8	114,5	84,9	147,9	107,7	106,1
	VI	109,7	113,0	81,3	160,3	117,7	107,5
	VII	106,8	109,6	84,8	147,1	101,9	107,0
	VIII	101,0	105,0	81,2	140,4	90,3	98,6
	IX	110,7	119,3	78,7	150,0	131,2	107,8
	X	107,9	113,8	80,2	156,1	125,2	99,9
	XI	109,5	111,0	85,1	162,1	125,0	102,5
	XII	109,0	106,3	90,9	142,3	125,1	112,4
2023	I	99,5	97,8	92,1	131,0	126,5	86,5
	II	102,3	98,9	90,4	141,9	139,1	92,6
	III	113,0	113,3	94,3	153,5	151,1	103,7
	IV	102,3	103,2	85,5	141,9	126,6	93,6

6.7 KALENDARSKI PRILAGOĐENI I DESEZONIRANI INDEKSI OBIMA INDUSTRIJSKE PROIZVODNJE-PREMA PODRUČJIMA I OBLASTIMA KD BIH 2010.
WORKING-DAY ADJUSTED AND SEASONALLY ADJUSTED VOLUME INDICES ON INDUSTRIAL PRODUCTION- PER 2010 SECTIONS AND DIVISIONS KD BiH

2015=100

KD BIH 2010	Kalendarski prilagođeni indeksi Working-day adjusted indices				Desezonirani indeksi Seasonally adjusted indices			
	I 2023	II 2023	III 2023	IV 2023	I 2023	II 2023	III 2023	IV 2023
Ukupno Total	99,5	102,3	112,4	104,0	105,5	105,8	107,2	102,6
Područje B Section B	73,3	76,5	93,2	82,5	82,0	82,9	90,3	82,5
05	64,0	69,0	80,2	73,5	68,1	72,0	77,1	73,7
07	55,5	85,3	91,5	76,4	113,2	82,3	75,0	91,0
08	139,0	118,5	178,1	140,0	207,7	170,4	196,7	139,3
Područje C Section C	101,2	105,6	117,4	110,2	114,5	112,9	113,3	106,9
10	104,7	102,9	110,7	102,5	113,1	111,5	108,5	101,9
11	64,3	70,1	86,7	91,9	91,9	96,0	90,7	93,7
12	0,0	0,0	0,0	0,0	-0,9	-2,1	-4,1	-2,6
13	29,2	27,6	29,1	28,2	29,9	27,6	26,9	27,3
14	91,4	107,6	115,3	105,2	100,0	105,1	109,3	103,5
15	68,8	65,2	72,0	66,3	69,6	65,8	68,3	62,7
16	70,2	75,1	87,1	74,1	86,3	82,5	87,2	73,9
17	101,5	104,2	95,7	105,5	99,8	103,1	101,3	106,5
18	96,0	121,2	120,1	102,3	119,9	131,7	115,1	109,4
19	83,5	81,1	92,6	93,0	79,0	85,8	88,0	89,8
20	128,6	125,7	142,9	126,9	134,4	137,4	138,4	123,5
21	71,6	102,3	129,1	132,1	136,7	121,7	138,7	124,5
22	121,6	131,9	167,0	139,7	147,4	146,4	162,9	141,7
23	65,2	75,3	115,4	106,8	112,7	107,7	113,8	100,9
24	78,3	66,1	72,0	68,1	78,3	66,1	72,0	68,1
25	146,9	168,7	176,8	165,3	187,3	197,0	179,2	171,1
26	185,4	229,7	324,4	223,7	215,6	229,0	281,2	207,7
27	135,2	138,9	157,3	138,8	138,7	135,3	139,6	132,1
28	139,2	121,1	131,9	112,1	128,5	119,5	122,3	113,8
29	84,3	99,5	108,0	97,7	90,7	90,9	90,7	88,5
31	128,2	141,5	153,8	128,5	131,3	140,5	146,9	125,1
32	333,3	337,8	377,3	314,0	340,9	313,0	309,5	269,1
33	79,8	75,3	91,5	81,5	80,3	80,2	86,6	78,7
Područje D Section D	103,2	99,4	99,8	88,9	85,3	90,2	92,0	95,8
35	103,2	99,4	99,8	88,9	85,3	90,2	92,0	95,8

6.8 INDEKSI OBIMA INDUSTRIJSKE PROIZVODNJE - UKUPNO, PREMA GIG, PODRUČJIMA I OBLASTIMA KD BIH 2010
VOLUME INDICES OF INDUSTRIAL PRODUCTION - TOTAL, PER MIGs, SECTIONS AND DIVISIONS (NACE Rev.2)

	2015=100								
	2019	2020	2021	2022	I 2023	II 2023	III 2023	IV 2023	
Ukupno industrija Prema GIG-u 2009.	104,4	97,9	107,4	108,7	99,5	102,3	113,0	102,3	Total industry According to MIGs 2009.
AI Intermedijarni proizvodi	99,9	95,2	106,6	110,8	97,8	98,9	113,3	103,2	Intermediate goods
AE Energija	102,2	96,2	99,0	88,8	92,1	90,4	94,3	85,5	Energy
BB Kapitalni proizvodi	107,8	105,2	135,7	149,5	131,0	141,9	153,5	141,9	Capital goods
CD Trajni proizvodi za široku potrošnju	129,4	102,5	117,7	118,8	126,5	139,1	151,1	126,6	Consumer durables
CN Netrajni proizvodi za široku potrošnju Prema područjima i oblastima KD BIH 2010	109,0	99,5	100,8	103,6	86,5	92,6	103,7	93,6	Consumer non-durables According to KD BIH 2010. sections and divisions
B Vađenje ruda i kamena	99,1	109,8	100,3	94,2	73,3	76,5	93,2	82,5	Mining and quarrying
05 Vađenje ugljena i lignita	100,5	104,8	93,4	87,4	64,0	69	80,2	73,5	Mining of coal and lignite
07 Vađenje metalnih ruda	96,6	120,3	117,6	98,0	55,5	85,3	91,5	76,4	Mining of metal ores
08 Vađenje ostalih ruda i kamena	92,0	133,5	133,5	130,3	139,0	118,5	178,1	140	Other mining and quarrying
C Prerađivačka industrija	86,8	97,5	109,8	114,9	101,2	105,6	118,3	107,7	Manufacturing
10 Proizvodnja prehrambenih proizvoda	95,8	105,7	109,6	117,4	104,7	102,9	112,2	98,3	Manufacture of food products
11 Proizvodnja pića	49,0	95,9	96,1	93,7	64,3	70,1	86,7	91,9	Manufacture of beverages
12 Proizvodnja duhanskih proizvoda	24,8	20,0	18,1	2,2	-	-	-	-	Manufacture of tobacco products
13 Proizvodnja tekstila	126,5	49,0	57,0	39,2	29,2	27,6	29,1	28,2	Manufacture of textiles
14 Proizvodnja odjeće	87,3	117,4	100,2	109,7	91,4	107,6	115,3	105,2	Manufacture of wearing apparel
15 Proizvodnja kože i srodnih proizvoda	99,6	77,4	72,0	75,7	68,8	65,2	72,0	66,3	Manufacture of leather and related products
16 Prerada drva i proizvoda od drva i pluta, osim namještaja; proizvodnja proizvoda od slame i pletarskih materijala	84,8	79,0	88,5	91,4	70,2	75,1	87,1	74,1	Manufacture of wood and of products of wood and cork, except furniture, manufacture of articles of straw and plaiting materials
17 Proizvodnja papira i proizvoda od papira	110,4	95,0	107,4	103,3	101,5	104,2	95,7	105,5	Manufacture of paper and paper products
18 Štampanje i umnožavanje snimljenih zapisa	89,4	99,1	116,3	134,3	96,0	121,2	120,1	102,3	Printing and reproduction of recorded media
19 Proizvodnja koksa i rafiniranih naftnih proizvoda	90,2	85,0	105,4	90,2	83,5	81,1	92,6	93,0	Manufacture of coke and refined petroleum products
20 Proizvodnja hemikalija i hemijskih proizvoda	103,9	107,4	127,6	134,0	128,6	125,7	142,9	126,9	Manufacture of chemicals and chemical products
21 Proizvodnja osnovnih farmaceutskih proizvoda i farmaceutskih preparata	72,4	120,1	124,5	120,8	71,6	102,3	133,8	118,5	Manufacture of basic pharmaceutical products and pharmaceutical preparations
22 Proizvodnja proizvoda od gume i plastičnih masa	87,7	119,3	142,4	151,0	121,6	131,9	167,0	139,7	Manufacture of rubber and plastic products
23 Proizvodnja ostalih nemetalnih mineralnih proizvoda	60,9	93,1	94,7	101,2	65,2	75,3	115,4	106,8	Manufacture of other non-metallic mineral products
24 Proizvodnja baznih metala	82,0	69,3	78,7	84,1	78,3	66,1	72,0	68,1	Manufacture of basic metals
25 Proizvodnja gotovih metalnih proizvoda, osim mašina i opreme	86,0	121,3	154,3	173,0	146,9	168,7	176,8	165,3	Manufacture of fabricated metal products, except machinery and equipment
26 Proizvodnja računara te elektroničkih i optičkih proizvoda	86,4	279,1	318,7	293,6	185,4	229,7	324,4	223,7	Manufacture of computer, electronic and optical products
27 Proizvodnja električne opreme	97,9	120,3	138,7	145,8	135,2	138,9	157,3	138,8	Manufacture of electrical equipment
28 Proizvodnja mašina i uređaja, d. n.	86,2	94,2	114,7	116,9	139,2	121,1	131,9	112,1	Manufacture of machinery and equipment n. e. c.
29 Proizvodnja motornih vozila, prikolica i poluprikolica	88,5	67,6	84,7	86,5	84,3	99,5	108,0	97,7	Manufacture of motor vehicles, trailers and semi-trailers
30 Proizvodnja ostalih prijevoznih sredstava	121,7	55,3	40,5	-	-	-	-	-	Manufacture of other transport equipment
31 Proizvodnja namještaja	81,2	104,8	119,6	121,3	128,2	141,5	153,8	128,5	Manufacture of furniture
32 Ostala prerađivačka industrija	68,4	228,3	247,9	260,5	333,3	337,8	377,3	314,0	Other manufacturing
33 Popravak i instaliranje mašina i opreme	103,8	74,4	72,1	72,9	79,8	75,3	91,5	81,5	Repair and installation of machinery and equipment
D Proizvodnja i snabdijevanje/opskrba električnom energijom i plinom (osim grane 35.3)	133,3	93,5	101,4	89,6	103,2	99,4	99,8	88,9	Electricity and gas supply (except group 35.3)
35 Proizvodnja i snabdijevanje/opskrba električnom energijom i plinom (osim grane 35.3)	133,3	93,5	101,4	89,6	103,2	99,4	99,8	88,9	Electricity and gas supply (except group 35.3)
1) Grana djelatnosti 35.3, Proizvodnja i snabdijevanje parom i klimatizacija									-* index higher than 300
Napomena: Prethodni podaci									Note: Preliminary data

6.9 MJESEČNE STOPE PROMJENA IZRAČUNATE IZ DESEZONIRANIH INDEKSA PROMETA U INDUSTRIJI, april/travanj 2023.
MONTH-ON-MONTH GROWTH RATES CALCULATED FROM SEASONALLY ADJUSTED INDICES ON TURNOVER IN INDUSTRY, April 2023

	XI 2022 X 2022	XII 2022 XI 2022	I 2023 XII 2022	II 2023 I 2023	III 2023 II 2023	IV 2023 III 2023	
Ukupno industrija Prema GIG-u 2009.	2,4	-2,1	0,5	-3,2	-1,7	-4,7	Total industry According to MIGs 2009.
AI Intermedijarni proizvodi	0,3	-1,0	-0,3	-5,7	-3,6	-4,0	Intermediate goods
AE Energija	3,6	-7,0	17,6	7,9	6,7	-7,5	Energy
BB Kapitalni proizvodi	4,9	-3,9	-4,7	-0,1	1,8	-3,1	Capital goods
CD Trajni proizvodi za široku potrošnju	1,5	-0,2	-1,0	0,5	2,7	-3,6	Consumer durables
CN Netrajni proizvodi za široku potrošnju Prema tržištima	7,7	-2,8	0,3	-0,2	0,2	1,3	Consumer non-durables According to markets
Prodaja na domaće tržište	4,9	-1,3	1,9	-2,5	-1,3	-5,1	Domestic industrial turnover
Prodaja na strano tržište	0,7	-2,6	-0,6	-3,7	-2,0	-4,4	Non-domestic industrial turnover

6.10 GODIŠNJE STOPE PROMJENA IZRAČUNATE IZ KALENDARSKI PRILAGOĐENIH INDEKSA PROMETA U INDUSTRIJI, april/travanj 2023.
YEAR-ON-YEAR GROW RATES CALCULATED FROM WORKING-DAY ADJUSTED INDICES ON TURNOVER IN INDUSTRY, April 2023

	XII 2022 XII 2021	I 2023 I 2022	II 2023 II 2022	III 2023 III 2022	IV 2023 IV 2022	I-IV 2023 I-IV 2022	
Ukupno industrija Prema GIG-u 2009.	8,4	1,5	-6,0	-12,2	-20,1	-10,0	Total industry According to MIGs 2009.
AI Intermedijarni proizvodi	11,8	0,4	-11,3	-21,7	-27,2	-16,1	Intermediate goods
AE Energija	-30,1	-14,8	-11,7	-9,3	-31,4	-17,6	Energy
BB Kapitalni proizvodi	28,2	23,5	11,8	9,4	-2,5	9,2	Capital goods
CD Trajni proizvodi za široku potrošnju	-1,3	-0,6	-0,5	2,4	-6,0	-1,2	Consumer durables
CN Netrajni proizvodi za široku potrošnju Prema tržištima	14,6	13,8	12,8	9,7	5,6	10,1	Consumer non-durables According to markets
Prodaja na domaće tržište	9,5	1,0	-5,9	-10,7	-19,9	-9,9	Domestic industrial turnover
Prodaja na strano tržište	7,6	1,9	-6,1	-13,2	-20,2	-10,2	Non-domestic industrial turnover

6.11 IZVORNI INDEKSI PROMETA U INDUSTRIJI-UKUPNO, PREMA GIG, april/travanj 2023.
GROSS INDICES ON TURNOVER IN INDUSTRY-TOTAL, PER MIGs, April 2023

	Struktura Structure	IV 2023 Ø 2022	IV 2023 IV 2022	I-IV 2023 I-IV 2022	
Ukupno industrija Prema GIG-u 2009.	100,00	86,6	79,1	89,8	Total industry According to MIGs 2009.
AI Intermedijarni proizvodi	58,83	78,3	71,9	83,7	Intermediate goods
AE Energija	7,42	91,6	66,3	78,7	Energy
Kapitalni proizvodi	11,80	97,0	93,4	106,8	Capital goods
CD Trajni proizvodi za široku potrošnju	3,95	101,3	94,2	98,6	Consumer durables
CN Netrajni proizvodi za široku potrošnju Prema tržištima	18,00	101,3	103,3	109,4	Consumer non-durables According to markets
Prodaja na domaće tržište	37,08	92,4	80,1	90,1	Domestic industrial turnover
Prodaja na strano tržište	62,92	83,1	78,4	89,6	Non-domestic industrial turnover

6.12 DESEZONIRANI INDEKSI PROMETA U INDUSTRIJI - UKUPNO
SEASONALLY ADJUSTED INDICES ON TURNOVER IN INDUSTRY - TOTAL

2015=100

Godina Year	Mjesec month	Ukupno Total	Prema glavnim industrijskim grupacijama By main industrial groupings				
			Intermedijarni proizvodi Intermediate goods	Energija Energy	Kapitalni proizvodi Capital goods	Trajni proizvodi za široku potrošnju Consumer durables	Netrajni proizvodi za široku potrošnju Consumer non- durables
2020	I	118,8	107,7	107,4	134,0	144,3	124,2
	II	116,1	104,9	108,7	131,5	152,8	122,3
	III	103,0	94,2	121,1	115,2	133,7	120,2
	IV	91,1	89,2	102,3	92,6	114,5	94,3
	V	94,6	92,0	95,8	103,2	131,1	99,7
	VI	99,6	91,5	93,3	112,8	149,1	106,8
	VII	107,8	98,5	95,9	130,7	152,0	105,6
	VIII	108,6	100,7	92,9	131,7	145,2	102,3
	IX	110,7	98,3	96,5	136,3	156,6	112,1
	X	115,4	104,4	105,0	137,6	160,8	115,3
	XI	116,0	108,7	111,3	134,1	155,7	109,5
	XII	119,8	112,8	111,9	150,2	161,2	110,1
2021	I	114,9	108,8	112,6	140,6	162,9	109,2
	II	114,2	109,1	109,8	138,1	158,5	108,4
	III	124,4	124,9	120,5	148,8	171,1	109,1
	IV	126,7	120,8	124,2	175,8	182,5	111,9
	V	125,2	122,9	118,2	157,2	174,8	110,7
	VI	135,1	131,6	124,7	156,8	176,1	121,1
	VII	128,7	125,6	123,6	160,6	166,3	116,0
	VIII	134,3	133,0	120,0	167,1	176,0	117,7
	IX	134,7	133,0	137,6	161,2	178,4	116,1
	X	140,3	141,7	155,6	162,9	181,1	119,5
	XI	140,9	139,2	167,7	167,9	185,3	116,8
	XII	144,6	141,4	187,4	167,6	178,2	121,8
2022	I	153,0	155,1	180,5	167,5	180,8	122,5
	II	160,3	161,2	188,0	182,9	186,7	123,0
	III	170,4	172,1	195,3	187,2	182,2	127,2
	IV	174,8	172,8	238,7	197,2	183,7	133,8
	V	169,5	170,1	248,8	189,2	176,2	128,4
	VI	162,5	166,3	156,1	187,4	178,2	133,0
	VII	164,8	170,1	141,8	200,2	180,3	138,4
	VIII	159,0	163,6	139,4	207,9	171,8	129,5
	IX	168,4	174,7	164,1	201,3	179,2	133,5
	X	154,7	154,3	135,9	211,0	175,1	132,7
	XI	158,3	154,7	140,7	221,2	177,7	142,9
	XII	155,0	153,2	130,9	212,6	177,3	138,9
2023	I	155,8	152,7	153,9	202,6	175,6	139,3
	II	150,8	144,0	166,0	202,3	176,4	139,1
	III	148,2	138,8	177,2	205,9	181,2	139,4
	IV	141,2	133,2	163,8	199,4	174,6	141,3

6.13 KALENDARSKI PRILAGOĐENI INDEKSI PROMETA U INDUSTRIJI- UKUPNO
WORKING-DAY ADJUSTED INDICES ON TURNOVER IN INDUSTRY - TOTAL

2015=100

Godina Year	Mjesec month	Ukupno Total	Prema glavnim industrijskim grupacijama By main industrial groupings				
			Intermedijarni proizvodi Intermediate goods	Energija Energy	Kapitalni proizvodi Capital goods	Trajni proizvodi za široku potrošnju Consumer durables	Netrajni proizvodi za široku potrošnju Consumer non- durables
2020	I	105,9	100,7	107,4	116,1	144,4	102,7
	II	106,6	99,0	108,7	126,1	155,9	104,0
	III	108,1	98,5	121,1	116,7	116,5	118,7
	IV	92,9	91,3	102,3	89,2	85,3	91,7
	V	93,7	89,9	95,8	99,4	110,8	95,1
	VI	107,9	98,0	93,3	120,6	152,1	115,4
	VII	110,5	102,9	95,9	126,5	159,8	111,0
	VIII	105,3	99,4	92,9	120,3	139,6	108,1
	IX	117,3	105,8	96,5	147,9	171,7	118,4
	X	120,9	109,2	105,0	157,4	185,7	118,6
	XI	116,8	107,8	111,3	145,9	176,8	111,7
	XII	114,8	98,1	111,9	144,8	172,1	122,0
2021	I	101,9	97,9	112,6	120,5	157,9	90,1
	II	104,1	99,5	109,8	129,1	153,2	91,6
	III	130,2	134,2	120,5	154,2	165,9	107,4
	IV	131,1	126,8	124,2	184,4	174,4	109,1
	V	123,8	123,3	118,2	155,6	163,9	104,9
	VI	143,6	141,0	124,7	166,0	180,6	133,4
	VII	130,9	128,4	123,6	155,6	160,6	122,4
	VIII	132,0	131,0	120,0	151,9	160,4	123,3
	IX	141,7	141,1	137,6	168,2	185,3	122,1
	X	145,2	145,3	155,6	181,3	194,1	122,2
	XI	142,0	137,4	167,7	179,6	201,1	119,9
	XII	137,6	123,2	187,4	158,8	180,2	135,7
2022	I	138,0	141,4	180,5	138,6	168,0	101,1
	II	148,8	152,5	188,0	169,8	187,1	103,5
	III	176,3	187,7	195,3	193,3	194,9	125,4
	IV	180,8	183,5	238,7	209,0	192,9	131,1
	V	170,4	171,3	248,8	189,8	170,4	121,6
	VI	169,1	173,0	156,1	199,7	180,1	146,6
	VII	166,3	172,8	141,8	195,2	172,3	146,7
	VIII	158,4	164,0	139,4	189,8	151,4	136,2
	IX	177,4	186,4	164,1	211,7	178,7	140,0
	X	157,5	156,3	135,9	237,1	182,0	135,0
	XI	159,5	151,4	140,7	242,3	186,3	147,4
	XII	149,1	137,8	130,9	203,6	177,8	155,5
2023	I	140,2	141,9	153,9	171,2	167,0	115,0
	II	139,8	135,2	166,0	189,9	186,1	116,8
	III	154,9	147,0	177,2	211,5	199,5	137,5
	IV	144,5	133,5	163,8	203,8	181,3	138,5

6.14 IZVORNI INDEKSI PROMETA U INDUSTRIJI - UKUPNO
GROSS INDUSTRIAL TURNOVER INDEX - TOTAL

2015=100

Godina Year	Mjesec month	Ukupno Total	Prema glavnim industrijskim grupacijama By main industrial groupings				
			Intermedijarni proizvodi Intermediate goods	Energija Energy	Kapitalni proizvodi Capital goods	Trajni proizvodi za široku potrošnju Consumer durables	Netrajni proizvodi za široku potrošnju Consumer non- durables
2020	I	106,2	101,0	107,4	116,9	144,4	103,1
	II	106,0	98,2	108,7	123,9	155,9	103,1
	III	110,2	101,2	121,1	118,4	116,5	119,7
	IV	91,7	89,7	102,3	90,5	85,3	92,4
	V	93,1	89,1	95,8	97,9	110,8	94,1
	VI	108,4	98,6	93,3	122,2	152,1	116,3
	VII	111,2	103,8	95,9	129,1	159,8	112,3
	VIII	104,4	98,2	92,9	117,2	139,6	106,4
	IX	117,8	106,4	96,5	149,8	171,7	119,3
	X	120,8	109,0	105,0	156,8	185,7	118,4
	XI	116,2	107,1	111,3	143,3	176,8	110,7
	XII	115,3	98,7	111,9	146,8	172,1	123,0
2021	I	101,3	97,2	112,6	118,3	157,9	89,2
	II	104,1	99,5	109,8	129,1	153,2	91,6
	III	131,3	135,5	120,5	156,4	165,9	108,3
	IV	131,0	126,7	124,2	186,9	174,4	109,9
	V	124,0	123,6	118,2	156,6	163,9	105,3
	VI	144,1	141,6	124,7	168,3	180,6	134,3
	VII	130,8	128,3	123,6	155,1	160,6	122,2
	VIII	131,9	130,9	120,0	151,3	160,4	123,0
	IX	142,1	141,7	137,6	170,5	185,3	123,0
	X	144,2	144,1	155,6	176,1	194,1	120,4
	XI	142,3	137,7	167,7	180,8	201,1	120,3
	XII	138,9	124,8	187,4	165,0	180,2	138,4
2022	I	138,0	141,4	180,5	138,6	168,0	101,1
	II	148,8	152,5	188,0	169,8	187,1	103,5
	III	178,4	190,4	195,3	196,1	194,9	126,3
	IV	178,8	180,9	238,7	206,8	192,9	130,4
	V	170,4	171,3	248,8	189,8	170,4	121,6
	VI	169,6	173,6	156,1	202,6	180,1	147,6
	VII	165,9	172,3	141,8	193,1	172,3	145,8
	VIII	159,2	164,9	139,4	193,9	151,4	137,9
	IX	177,9	187,0	164,1	214,7	178,7	141,0
	X	156,6	155,1	135,9	230,4	182,0	133,0
	XI	159,7	151,7	140,7	244,0	186,3	147,9
	XII	149,6	138,4	130,9	206,3	177,8	156,6
2023	I	140,2	141,9	153,9	171,2	167,0	115,0
	II	139,8	135,2	166,0	189,9	186,1	116,8
	III	157,0	149,7	177,2	214,6	199,5	138,5
	IV	141,4	129,6	163,8	195,0	181,3	135,3

7.1 INDEKSI IZDATIH/IZDANIH ODOBRENJA ZA GRAĐENJE, maj/svibanj 2023.
INDICES OF BUILDING PERMITS ISSUED, May 2023

	$\frac{V\ 2023}{\emptyset\ 2022}$	$\frac{V\ 2023}{V\ 2022}$	$\frac{I-V\ 2023}{I-V\ 2022}$	
UKUPNO	112,5	108,9	110,8	TOTAL
Objekti visokogradnje	110,3	113,1	105,1	Buildings
Stambene zgrade	118,4	125,0	117,2	Residential buildings
Nestambene zgrade	88,4	84,5	75,5	Non-residential buildings
Objekti niskogradnje	120,0	97,3	132,8	Civil engineering

7.2 INDEKSI PREDVIĐENIH STANOVA
INDICES OF PLANNED DWELLINGS

	$\frac{V\ 2023}{\emptyset\ 2022}$	$\frac{V\ 2023}{V\ 2022}$	$\frac{I-V\ 2023}{I-V\ 2022}$	
Broj	68,2	57,2	85,4	Number
Korisna površina	88,6	81,3	90,4	Useful floor area

7.3 IZDATA/IZDANA ODOBRENJA ZA GRAĐENJE PREMA VRSTI RADOVA, maj/svibanj 2023.
BUILDING PERMITS ISSUED BY TYPE OF WORKS, May 2023

Vrsta radova	Ukupno Total	Objekti visokogradnje Buildings	Objekti niskogradnje Civil engineering	Type of works
UKUPNO	295	224	71	TOTAL
Novogradnja	271	206	65	New construction
Dogradnja/Nadogradnja	18	15	3	Upgrade/extension
Obnavljanje starih urušenih zgrada	-	-	-	Renewal of old, ruinous or abandoned buildings
Prenamjena nestambenog prostora u nove stanove	-	-	-	Conversion of non-residential space into new dwellings
Ostale prenamjene prostora u zgradama	-	-	-	Other conversion of space in buildings
Ostale rekonstrukcije	6	3	3	Other reconstruction

7.4 STANOV I U OBJEKTIMA VISOKOGRADNJE ZA KOJA SU IZDATA/IZDANA ODOBRENJA ZA GRAĐENJE PREMA VRSTI ZGRADA,
RADOVA I BROJU SOBA, maj/svibanj 2023.

DWELLINGS IN BUILDINGS FOR WHICH PERMITS WERE ISSUED, BY TYPE OF BUILDINGS,
TYPE OF WORKS AND NUMBER OF ROOMS, May 2023

	Broj stanova Number of dwellings	Korisna površina, m ² Useful floor area, m ²	Stanovi prema broju soba Dwellings by number of rooms					
			1-sobni 1 room	2-sobni 2 rooms	3-sobni 3 rooms	4-sobni 4 rooms	5-sobni i višesobni 5 or more rooms	
UKUPNO	267	32.568	19	52	67	52	77	TOTAL
Stanovi u novim zgradama	255	31.098	18	49	62	50	76	Dwellings in new construction
Stambene zgrade	249	30.233	18	49	59	48	75	Residential buildings with:
Sa jednim stanom	142	21.697	8	17	15	32	70	One dwelling
Sa dva stana ili više stanova	107	8.536	10	32	44	16	5	Two or more dwellings
Nestambene zgrade	6	865	-	-	3	2	1	Non-residential buildings
Stanovi dobijeni dogradnjom/ nadogradnjom	12	1.470	1	3	5	2	1	Dwellings obtained by upgrade/extension
Stanovi dobijeni obnavljanjem starih urušenih zgrada	-	-	-	-	-	-	-	Dwellings obtained by renewal of old, ruinous or abandoned buildings
Stanovi dobijeni prenamjenom nestambenog prostora	-	-	-	-	-	-	-	Dwellings obtained by conversion of non-residential space

Napomena: Preliminarni podaci

Note: Preliminary data

8.1 CESTOVNI PRIJEVOZ ROBE I PUTNIKA, I tromjesečje 2023. godine
ROAD TRANSPORT OF GOODS AND PASSENGERS, 1st quarter 2023

	I tromjesečje 1 st quarter 2023	Index I-III 2023 X-XII 2022	Index I-III 2023 I-III 2022	
CESTOVNI PRIJEVOZ ROBE <i>ROAD FREIGHT TRANSPORT</i>				
Pređeni kilometri vozila, 000	105.137	97,5	101,0	<i>Vehicle-kilometers, 000</i>
Prevezena roba, 000 t	1.523	97,5	104,1	<i>Goods carried, 000 t</i>
Tonski kilometri, 000	746.741	95,1	101,1	<i>Tonne-kilometers, 000</i>
CESTOVNI PRIJEVOZ PUTNIKA <i>ROAD PASSENGER TRANSPORT</i>				
Pređeni kilometri vozila, 000	10.886	88,0	100,5	<i>Vehicle-kilometers, 000</i>
Prevezeni putnici, 000	1.306	82,1	90,3	<i>Passengers carried, 000</i>
Putnički kilometri, 000	211.475	82,9	100,8	<i>Passenger-kilometers, 000</i>
GRADSKO - PRIGRADSKI PRIJEVOZ <i>URBAN - SUBURBAN TRANSPORT</i>				
Pređeni kilometri vozila ukupno, 000	6.301	96,5	109,8	<i>Total vehicle-kilometers, 000</i>
Tramvaji	197	81,4	80,7	<i>Trams (street-cars)</i>
Autobusi	5.777	96,9	111,7	<i>Buses</i>
Trolejbusi	327	100,9	101,6	<i>Trolleybuses</i>
Prevezeni putnici, 000	11.821	70,7	64,9	<i>Passengers carried, 000</i>
Tramvaji	4.253	62,8	55,0	<i>Trams (street-cars)</i>
Autobusi	6.623	78,1	75,1	<i>Buses</i>
Trolejbusi	945	64,5	56,6	<i>Trolleybuses</i>

Napomena: Prethodni podaci

Note: Preliminary data

PRIJEVOZ I SKLADIŠTENJE
TRANSPORT AND STORAGE

8.2 PROMET U PRIJEVOZNIM I SKLADIŠNIM DJELATNOSTIMA - SEZONSKI I KALENDARSKI PRILAGOĐENI INDEKSI UKUPNOG PROMETA, I tromjesečje 2023.
TURNOVER OF TRANSPORTATION AND STORAGE ACTIVITIES - SEASONALLY AND WORKING-DAY ADJUSTED TOTAL TURNOVER INDICES, 1st quarter 2023.

	Kalendarski prilagođeni podaci <i>Working-day adjusted data</i>		Sezonski prilagođeni podaci <i>Seasonally adjusted data</i>		
	<u>I-III 2023</u> Ø 2015	<u>I-III 2023</u> I-III 2022	<u>I-III 2023</u> Ø 2015	<u>I - III 2023</u> X-XII 2022	
UKUPNO PRIJEVOZ I SKLADIŠTENJE	141,4	112,9	157,4	102,7	TOTAL TRANSPORTATION AND STORAGE
Kopneni prijevoz i cjevovodni transport	147,5	117,2	162,7	103,1	Land transport and transport via pipelines
Zračni prijevoz	z	z	z	z	Air transport
Skladištenje i pomoćne djelatnosti u prijevozu	115,6	93,5	135,0	100,4	Warehousing and support activities for transportation

8.3 PROMET U PRIJEVOZNIM I SKLADIŠNIM DJELATNOSTIMA - IZVORNI, NEPRILAGOĐENI INDEKSI UKUPNOG PROMETA, I tromjesečje 2023.
TURNOVER OF TRANSPORTATION AND STORAGE ACTIVITIES - GROSS, UNADJUSTED TOTAL TURNOVER INDICES, 1st quarter 2023.

	<u>I-III 2023</u> Ø 2015	<u>I-III 2023</u> I-III 2022	<u>I - III 2023</u> X-XII 2022	
UKUPNO PRIJEVOZ I SKLADIŠTENJE	141,4	112,9	90	TOTAL TRANSPORTATION AND STORAGE
Kopneni prijevoz i cjevovodni transport	147,5	117,2	90,6	Land transport and transport via pipelines
Zračni prijevoz	z	z	z	Air transport
Skladištenje i pomoćne djelatnosti u prijevozu	115,6	93,5	86,8	Warehousing and support activities for transportation

9.1 IZVOZ I UVOZ PO MJESECIMA TOKOM/TJEKOM 2023.
EXPORTS & IMPORTS IN 2023 BY MONTHS

	Izvoz Exports			Uvoz Imports			Trgovinski bilans u 000 KM Balance of Trade in 000 KM	Pokrivenost uvoza izvozom u procentima The Cover of imports by exports in percent
	000 KM	lančani indeksi Chain indices	struktura u % Structure in %	000 KM	lančani indeksi Chain indices	struktura u % Structure in %		
Ukupno / Total	3.888.535	-	100,0	6.328.772	-	100,0	-2.440.237	61,4
I	966.044	-	24,8	1.362.369	-	21,5	-396.325	70,9
II	982.519	101,7	25,3	1.538.234	112,9	24,3	-555.715	63,9
III	1.007.180	102,5	25,9	1.807.704	117,5	28,6	-800.524	55,7
IV	932.792	92,6	24,0	1.620.465	89,6	25,6	-687.673	57,6

9.2 IZVOZ FEDERACIJE BOSNE I HERCEGOVINE PO PODRUČJIMA KLASIFIKACIJE DJELATNOSTI KD BiH 2010
EXPORTS OF FEDERATION OF BOSNIA AND HERZEGOVINA ACCORDING TO SECTIONS OF NACE Rev. 2

	IV 2023		IV 2023	IV 2023	I - IV 2023		I-IV 2023	
	000 KM	000 EUR	III 2023	IV 2022	000 KM	000 EUR	I-IV 2022	
Ukupno	932.792	476.929	92,6	84,6	3.888.535	1.988.176	96,6	Total
A Poljoprivreda, šumarstvo i ribolov	6.288	3.215	102,9	111,0	22.536	11.522	103,1	Agriculture, forestry and fishing
B Vađenje ruda i kamena	11.740	6.002	139,7	238,8	49.660	25.391	262,2	Mining and quarrying
C Prerađivačka industrija	820.715	419.625	91,4	83,9	3.423.370	1.750.342	99,7	Manufacturing
D Proizvodnja i snabdijevanje električnom energijom, gasom/ plinom, parom i klimatizacija	62.390	31.899	105,4	115,4	259.654	132.759	86,4	Electricity, gas, steam and air conditioning supply
Ostalo	31.655	16.185	87,9	52,6	133.300	68.155	63,1	Other
Nerazvrstano po kategorijama	5	3	166,7	166,7	15	8	-	Unclassified according to category

9.3 UVOZ FEDERACIJE BOSNE I HERCEGOVINE PO PODRUČJIMA KLASIFIKACIJE DJELATNOSTI KD BiH 2010
IMPORTS OF FEDERATION OF BOSNIA AND HERZEGOVINA ACCORDING TO SECTIONS OF NACE Rev. 2

	IV 2023		IV 2023	IV 2023	I - IV 2023		I-IV 2023	
	000 KM	000 EUR	III 2023	IV 2022	000 KM	000 EUR	I-IV 2022	
Ukupno	1.620.465	828.530	89,6	95,5	6.328.772	3.235.850	102,3	Total
A Poljoprivreda, šumarstvo i ribolov	52.626	26.907	88,5	104,4	209.035	106.878	100,1	Agriculture, forestry and fishing
B Vađenje ruda i kamena	75.572	38.639	96,3	84,0	318.461	162.826	101,1	Mining and quarrying
C Prerađivačka industrija	1.477.991	755.685	90,6	96,1	5.675.670	2.901.924	102,4	Manufacturing
D Proizvodnja i snabdijevanje električnom energijom, gasom/ plinom, parom i klimatizacija	9.185	4.696	28,2	86,6	102.271	52.290	252,7	Electricity, gas, steam and air conditioning supply
Ostalo	5.092	2.603	81,3	59,0	23.335	11.931	78,6	Other
Nerazvrstano po kategorijama	-	-	-	-	-	-	-	Unclassified according to category

Izvor: Baza podataka Uprave za indirektno/neizravno oporezivanje BiH.

Source: Indirect Taxation Authority of BiH database.

Prethodni podaci

Previous data

9.4 IZVOZ PO SEKTORIMA I ODSJECIMA SMTK - Rev. 4
EXPORTS BY SECTIONS AND DIVISIONS OF SITC Rev. 4

	IV 2023		IV 2023	IV 2023	IV 2023		I-IV 2023	
	000 KM	000 EUR	III 2023	IV 2022	000 KM	000 EUR	I-IV 2022	
Ukupno	932.792	476.929	92,6	84,6	3.888.535	1.988.176	96,6	Total
0 Hrana i žive životinje	30.916	15.807	82,7	100,6	134.841	68.943	113,5	Food and live animals
00 Žive životinje	58	30	80,6	223,1	165	84	116,2	Live animals
01 Meso i mesne preradevine	7.919	4.049	64,2	96,8	36.645	18.736	117,9	Meat and meat preparations
02 Mlijeko, mliječne preradevine i jaja	5.639	2.883	98,2	107,4	25.374	12.974	120,6	Dairy products and birds' eggs
03 Ribe, vodozemci i njihove preradevine	1.497	765	78,8	70,6	8.354	4.271	99,9	Fish, crustaceans, molluscs, prepar. of
04 Žitarice i proizvodi od žitarica	6.816	3.485	96,4	100,5	26.212	13.402	126,1	Cereals and cereal preparations
05 Voće i povrće	4.607	2.356	86,4	119,5	21.516	11.001	106,0	Vegetables and fruit
06 Šećer, šećerne preradevine i med	71	36	154,3	81,6	191	98	69,2	Sugar, sugar preparations and honey
07 Kafa, čaj, kakao i začini	1.723	881	86,4	86,1	6.954	3.556	85,1	Coffee, tea, cocoa, spices
08 Hrana za životinje	503	257	81,3	57,7	2.086	1.067	78,3	Feeding stuff for animals
09 Ostali jestivi proizvodi	2.083	1.065	92,5	134,7	7.344	3.755	121,9	Miscellaneous edible products
1 Pića i duhan	4.439	2.270	106,4	85,3	14.846	7.591	95,8	Beverages and tobacco
11 Pića	4.438	2.269	106,5	88,9	14.532	7.430	105,2	Beverages
12 Duhan i proizvodi od duhana	1	1	33,3	0,5	314	161	18,7	Tobacco and tobacco manufactures
2 Sirove materije nejestive, osim goriva	53.400	27.303	90,7	61,2	223.883	114.470	74,3	Inedible raw materials, except fuel
21 Sirove kože i sirovo krzno	1.758	899	81,1	92,6	7.025	3.592	87,9	Hides, skins and furskins, raw
22 Uljano sjemenje i plodovi	13	7	46,4	41,9	87	44	46,3	Oil seeds and oleaginous fruits
23 Sirovi i sintetički kaučuk	8	4	47,1	61,5	31	16	93,9	Crude rubber
24 Drvo i pluta	18.283	9.348	79,3	71,2	81.920	41.885	97,6	Cork and wood
25 Celuloza i papirni otpaci	552	282	79,8	73,8	2.287	1.169	94,7	Pulp and waste paper
26 Sirova tekstilna vlakna i njihovi otpaci	4	2	57,1	6,3	15	8	13,6	Crude textile fibres and their wastes
27 Prirodna đubriva i minerali osim goriva	5.482	2.803	106,9	82,7	24.924	12.743	125,7	Crude fertilizers and minerals ex. fuels
28 Metalne rude i otpaci od metala	24.699	12.628	92,4	48,9	101.843	52.071	55,7	Metalliferous ores and metal scrap
29 Sirovine biljne i životinjske, ostale	2.601	1.330	246,8	159,0	5.751	2.940	148,8	Crude animal and vegetable materials
3 Mineralna goriva, maziva i srodni proizvodi	106.691	54.550	103,4	100,1	431.505	220.625	91,0	Mineral fuels, lubricants and similar products
32 Ugalj, koks i briketi	37.776	19.315	100,0	79,4	145.360	74.321	92,4	Coal, coke and briquettes
33 Nafta i derivati od nafte	6.525	3.336	107,9	132,6	25.865	13.225	161,1	Petroleum and petroleum products
34 Prirodni i industrijski gas	-	-	-	-	626	320	736,5	Gas, natural and manufactured
35 Električna energija	62.390	31.900	105,4	115,4	259.654	132.759	86,4	Electricity
4 Ulja, masti i voskovi životinjskog ili biljnog porijekla	56	29	23,4	65,9	510	261	109,7	Edible oil, lard and wax of animal or plant origin
41 Životinjska ulja i masti	49	25	47,6	114,0	313	160	165,6	Animal oils and fats
42 Biljna ulja i masti, sirova i rafinirana	4	2	36,4	10,0	36	18	13,2	Vegetable fats, oils, crude and refined
43 Prerađena biljna i životinjska ulja i masnoće	3	2	2,4	150,0	161	82	-	Processed animal or vegetable fats and oils
5 Hemijski/Kemijski proizvodi	72.936	37.292	107,5	113,4	286.028	146.244	124,9	Chemical products
51 Organske hemikalije/kemikalije	1.684	861	109,1	49,9	7.367	3.767	53,3	Organic chemicals
52 Anorganske hemikalije/kemikalije	42.963	21.967	149,9	168,3	161.406	82.526	154,4	Inorganic chemicals
53 Boje i štavila	1.232	630	65,1	83,9	6.673	3.412	103,5	Dyeing, tanning, colouring materials
54 Medicinski i farmaceutski proizvodi	2.085	1.066	27,9	37,6	12.479	6.380	107,6	Medical and pharmaceutical products
55 Toaletni proizvodi i proizvodi za čišćenje	3.580	1.830	83,1	98,9	16.274	8.321	141,2	Toilet, cleaning and perfume materials

9.4 IZVOZ PO SEKTORIMA I ODSJECIMA SMTK - Rev. 4 (nastavak)
EXPORTS BY SECTIONS AND DIVISIONS OF SITC Rev. 4 (continued)

	IV 2023		IV 2023	IV 2023	IV 2023		I-IV 2023	
	000 KM	000 EUR	III 2023	IV 2022	000 KM	000 EUR	I-IV 2022	
56 Vještačka đubriva	170	87	100,0	44,4	982	502	77,1	Processed fertilizers
57 Plastične mase u primarnim oblicima	619	316	43,0	40,3	3.612	1.847	78,6	Plastics in primary forms
58 Plastične mase, ne-primarni oblici	11.854	6.061	87,0	70,5	48.033	24.559	86,1	Plastics in non-primary forms
59 Ostale hemikalije/kemikalije	8.749	4.473	100,1	144,6	29.202	14.931	150,1	Chemicals, n.e.s.
6 Industrijski proizvodi, razvrstani uglavnom po vrsti sirovina	232.887	119.073	90,4	64,2	1.047.930	535.798	82,6	Industrial products, classified mostly by raw material
61 Koža, krzno i proizvodi od kože i krzna	3.475	1.777	75,5	65,7	16.454	8.413	82,6	Leather, products of, dressed furskins
62 Guma i gumeni proizvodi	996	509	185,5	124,0	2.674	1.367	136,3	Rubber manufactures, n.e.s.
63 Proizvodi od drveta, osim namještaja	16.732	8.555	91,8	83,8	66.043	33.767	110,0	Wood manufactures (excl. furniture)
64 Papir, ljepenka i ostali slični proizvodi	17.589	8.993	97,9	92,6	78.412	40.091	80,8	Paper, paperboard and articles thereof
65 Predivo, tkanine i tekstilni proizvodi	6.107	3.122	92,6	98,7	27.123	13.868	127,7	Textile yarn, fabrics, made-up articles
66 Proizvodi od nemetalnih minerala	17.765	9.083	78,9	94,8	78.906	40.344	131,6	Non-metallic mineral manufactures
67 Željezo i čelik	35.999	18.406	82,4	57,5	198.340	101.410	106,8	Iron and steel
68 Obojeni metali	32.682	16.710	83,4	28,1	177.214	90.608	40,3	Non-ferrous metals
69 Metalni proizvodi	101.542	51.918	97,4	89,2	402.764	205.930	105,2	Manufactures of metals
7 Mašine/Strojevi i transportna sredstva	206.282	105.470	88,4	111,9	837.353	428.132	118,9	Machinery and transport equipment
71 Pogonske mašine i oprema	21.301	10.891	75,9	97,4	95.330	48.741	123,0	Power-generating engine, equipment
72 Mašine specijaliz. za određ. industrije	15.531	7.941	102,7	128,7	56.750	29.016	118,8	Machines special. for partic. industries
73 Mašine za obradu metala	5.162	2.639	100,2	106,1	19.600	10.021	103,6	Metal working machinery
74 Ostale industrijske mašine i dijelovi	43.738	22.363	89,3	106,9	180.333	92.203	117,8	Other industrial machinery and parts of
75 Kancelarijske mašine i mašine za automatsku obradu podataka	1.522	778	43,4	166,5	6.638	3.394	190,6	Office machines and automatic data processing machines
76 Telekomunikacijski aparati i aparati za snimanje zvuka	770	394	105,3	167,8	2.439	1.247	117,9	Telecommunications and sound recording apparatus
77 Električne mašine, aparati i uređaji	71.287	36.448	86,9	110,9	298.680	152.713	116,4	Electrical machinery, appliances, parts
78 Drumska vozila	46.351	23.699	94,2	120,8	175.249	89.603	122,7	Road vehicles
79 Ostala transportna vozila	620	317	101,8	102,6	2.334	1.193	118,2	Other transport equipment
8 Razni industrijski proizvodi	225.180	115.133	92,1	86,2	911.425	466.004	104,1	Miscellaneous industrial goods
81 Montažne zgrade, sanitarni, rasvjetni i grijajući uređaji	16.445	8.408	73,4	68,0	77.773	39.765	101,1	Fabricated buildings; sanitary, heating, lighting equipment
82 Namještaj i njegovi dijelovi	68.381	34.963	87,7	98,4	280.567	143.452	106,5	Furniture and furnishings
83 Torbe, tašne, neseseri i slični proizvodi	754	386	82,0	56,4	3.770	1.928	78,5	Travel goods, handbags and similar
84 Odjeća	39.069	19.976	93,9	107,2	153.463	78.464	116,8	Clothing
85 Obuća	23.922	12.231	96,7	84,0	96.246	49.210	103,4	Footwear
87 Naučni i kontrolni instrumenti	4.387	2.243	132,0	80,2	17.284	8.837	94,6	Scientific and controlling instruments
88 Fotografski i optički proizvodi, satovi	8	4	4,8	44,4	192	98	165,5	Photo and optical equipment; watches
89 Ostali industrijski proizvodi	72.214	36.922	98,5	75,3	282.130	144.251	98,1	Miscellaneous manufactured articles
9 Proizvodi, nerazvrstani po kategorijama	5	3	11,4	166,7	214	109	0,6	Products and transactions, unclassified

Izvor: Baza podataka Uprave za indirektno/heizravno oporezivanje BiH.

Source: Indirect Taxation Authority of BiH database.

Prethodni podaci

Previous data

9.5 UVOZ PO SEKTORIMA I ODSJECIMA SMTK - Rev. 4
IMPORTS BY SECTIONS AND DIVISIONS OF SITC Rev. 4

	IV 2023		IV 2023	IV 2023	IV 2023		I-IV 2023	
	'000 KM	'000 EUR	III 2023	IV 2022	'000 KM	'000 EUR	I-IV 2022	
Ukupno	1.620.465	828.531	89,6	95,5	6.328.772	3.235.850	102,3	<i>Total</i>
0 Hrana i žive životinje	188.683	96.472	91,9	108,1	715.692	365.928	111,0	<i>Food and live animals</i>
00 Žive životinje	5.412	2.767	137,5	104,0	15.894	8.126	99,4	<i>Live animals</i>
01 Meso i mesne preradevine	36.224	18.521	120,9	124,1	110.563	56.530	121,4	<i>Meat and meat preparations</i>
02 Mlijeko, mliječne preradevine i jaja	20.524	10.494	104,2	100,7	71.313	36.462	109,5	<i>Dairy products and birds' eggs</i>
03 Ribe, vodozemci i njihove preradevine	5.098	2.607	59,1	74,8	24.557	12.556	87,0	<i>Fish, crustaceans, molluscs, prepar. of</i>
04 Žitarice i proizvodi od žitarica	23.609	12.071	75,1	106,0	104.931	53.650	106,4	<i>Cereals and cereal preparations</i>
05 Voće i povrće	31.848	16.284	90,3	105,9	127.739	65.312	109,1	<i>Vegetables and fruit</i>
06 Šećer, šećerne preradevine i med	4.734	2.420	103,0	131,9	18.532	9.475	121,1	<i>Sugar, sugar preparations and honey</i>
07 Kafa, čaj, kakao i začini	22.523	11.516	83,6	107,9	90.605	46.326	107,9	<i>Coffee, tea, cocoa, spices</i>
08 Hrana za životinje	8.334	4.261	86,7	101,2	33.669	17.215	122,7	<i>Feeding stuff for animals</i>
09 Ostali jestivi proizvodi	30.377	15.532	86,4	108,6	117.889	60.276	115,8	<i>Miscellaneous edible products</i>
1 Pića i duhan	42.995	21.983	93,2	119,4	160.300	81.960	127,3	<i>Beverages and tobacco</i>
11 Pića	35.151	17.972	106,0	119,3	120.019	61.365	121,6	<i>Beverages</i>
12 Duhani i proizvodi od duhana	7.844	4.011	60,6	120,0	40.281	20.595	147,9	<i>Tobacco and tobacco manufactures</i>
2 Sirove materije nejestive, osim goriva	20.073	10.263	86,3	80,6	81.290	41.563	81,9	<i>Inedible raw materials, except fuel</i>
21 Sirove kože i sirovo krzno	950	486	54,0	47,3	5.371	2.746	76,7	<i>Hides, skins and furskins, raw</i>
22 Uljano sjemenje i plodovi	583	298	54,8	61,6	3.835	1.961	94,9	<i>Oil seeds and oleaginous fruits</i>
23 Sirovi i sintetički kaučuk	88	45	26,0	51,5	806	412	108,8	<i>Crude rubber</i>
24 Drvo i pluta	9.845	5.034	86,9	86,7	35.408	18.104	97,4	<i>Cork and wood</i>
25 Celuloza i papirni otpaci	212	108	135,0	23,0	3.187	1.629	115,5	<i>Pulp and waste paper</i>
26 Sirova tekstilna vlakna i njihovi otpaci	1.587	811	130,3	148,2	5.266	2.692	111,6	<i>Crude textile fibres and their wastes</i>
27 Prirodna đubriva i minerali osim goriva	2.129	1.089	87,9	82,4	8.139	4.161	76,5	<i>Crude fertilizers and minerals ex. fuels</i>
28 Metalne rude i otpaci od metala	1.810	925	98,5	54,4	6.807	3.480	32,2	<i>Metalliferous ores and metal scrap</i>
29 Sirovine biljne i životinjske, ostale	2.869	1.467	91,3	113,9	12.471	6.376	105,9	<i>Crude animal and vegetable materials</i>
3 Mineralna goriva, maziva i srodni proizvodi	247.318	126.452	92,1	84,0	1.043.251	533.406	104,1	<i>Mineral fuels, lubricants and similar products</i>
32 Ugalj, koks i briketi	77.292	39.519	121,5	96,8	277.781	142.027	113,4	<i>Coal, coke and briquettes</i>
33 Nafta i derivati od nafte	142.164	72.687	95,0	78,1	569.522	291.192	91,1	<i>Petroleum and petroleum products</i>
34 Prirodni i industrijski gas	18.677	9.549	82,0	84,7	93.677	47.896	101,7	<i>Gas, natural and manufactured</i>
35 Električna energija	9.185	4.696	28,2	86,6	102.271	52.290	252,7	<i>Electricity</i>
4 Ulja, masti i voskovi životinjskog ili biljnog porijekla	7.492	3.831	111,5	91,6	24.720	12.639	75,1	<i>Edible oil, lard and wax of animal or plant origin</i>
41 Životinjska ulja i masti	412	211	70,1	138,3	1.724	881	101,6	<i>Animal oils and fats</i>
42 Biljna ulja i masti, sirova i rafinirana	6.294	3.218	114,1	83,8	20.616	10.541	71,1	<i>Vegetable fats, oils, crude and refined</i>
43 Prerađena biljna i životinjska ulja i masnoće	786	402	127,2	213,6	2.380	1.217	107,4	<i>Processed animal or vegetable fats and oils</i>
5 Hemijski/Kemijski proizvodi	190.889	97.600	82,6	93,6	767.128	392.226	103,2	<i>Chemical products</i>
51 Organske hemikalije/kemikalije	6.697	3.424	64,9	102,1	30.688	15.691	103,3	<i>Organic chemicals</i>
52 Anorganske hemikalije/kemikalije	4.150	2.122	112,0	83,9	15.566	7.959	93,2	<i>Inorganic chemicals</i>
53 Boje i štavila	13.464	6.884	86,8	95,1	46.758	23.907	103,4	<i>Dyeing, tanning, colouring materials</i>
54 Medicinski i farmaceutski proizvodi	46.760	23.908	77,1	122,8	197.690	101.077	120,6	<i>Medical and pharmaceutical products</i>
55 Toaletni proizvodi i proizvodi za čišćenje	36.396	18.609	91,6	123,0	137.318	70.210	130,9	<i>Toilet, cleaning and perfume materials</i>

9.5 UVOZ PO SEKTORIMA I ODSJECIMA SMTK - Rev. 4 (nastavak)
IMPORTS BY SECTIONS AND DIVISIONS OF SITC Rev. 4 (continued)

	IV 2023		IV 2023	IV 2023	IV 2023		I-IV 2023	
	'000 KM	'000 EUR	III 2023	IV 2022	'000 KM	'000 EUR	I-IV 2022	
56 Vještačka đubriva	1.141	583	63,1	43,6	5.441	2.782	39,5	Processed fertilizers
57 Plastične mase u primarnim oblicima	31.312	16.010	86,0	61,2	124.712	63.764	73,8	Plastics in primary forms
58 Plastične mase, ne-primarni oblici	30.717	15.705	84,3	82,1	126.331	64.592	94,9	Plastics in non-primary forms
59 Ostale hemikalije/kemikalije	20.252	10.355	76,3	105,2	82.624	42.245	123,1	Chemicals, n.e.s.
6 Industrijski proizvodi, razvrstani uglavnom po vrsti sirovina	414.604	211.984	90,3	79,1	1.588.820	812.351	83,1	Industrial products, classified mostly by raw material
61 Koža, krzno i proizvodi od kože i krzna	13.320	6.810	83,4	77,3	49.266	25.189	81,8	Leather, products of, dressed furskins
62 Guma i gumeni proizvodi	17.331	8.861	87,5	103,1	68.259	34.900	113,1	Rubber manufactures, n.e.s.
63 Proizvodi od drveta, osim namještaja	19.070	9.750	81,7	89,2	76.849	39.292	106,0	Wood manufactures (excl. furniture)
64 Papir, ljepenka i ostali slični proizvodi	28.527	14.586	83,1	80,9	117.335	59.992	95,5	Paper, paperboard and articles thereof
65 Predivo, tkanine i tekstilni proizvodi	45.822	23.428	82,9	90,6	188.018	96.132	102,9	Textile yarn, fabrics, made-up articles
66 Proizvodi od nemetalnih minerala	38.307	19.586	96,9	93,4	139.425	71.287	104,2	Non-metallic mineral manufactures
67 Željezo i čelik	91.259	46.660	92,9	84,7	344.673	176.229	88,6	Iron and steel
68 Obojeni metali	98.759	50.495	96,6	62,1	364.461	186.346	57,2	Non-ferrous metals
69 Metalni proizvodi	62.209	31.807	88,6	82,7	240.534	122.983	95,1	Manufactures of metals
7 Mašine/Strojevi i transportna sredstva	369.164	188.751	93,8	128,3	1.373.650	702.336	131,1	Machinery and transport equipment
71 Pogonske mašine i oprema	16.676	8.526	92,5	149,7	62.496	31.954	142,1	Power-generating engine, equipment
72 Mašine specijaliz. za odred. industrije	44.985	23.000	90,0	146,2	144.346	73.803	139,1	Machines special. for partic. industries
73 Mašine za obradu metala	9.837	5.030	53,4	79,9	56.365	28.819	144,7	Metal working machinery
74 Ostale industrijske mašine i dijelovi	65.170	33.321	89,4	118,4	246.114	125.836	125,8	Other industrial machinery and parts of
75 Kancelarijske mašine i mašine za automatsku obradu podataka	12.683	6.485	84,7	89,4	55.990	28.627	95,9	Office machines and automatic data processing machines
76 Telekomunikacijski aparati i aparati za snimanje zvuka	26.438	13.518	126,7	103,9	116.020	59.320	118,7	Telecommunications and sound recording apparatus
77 Električne mašine, aparati i uređaji	85.906	43.923	96,2	143,6	315.975	161.555	134,2	Electrical machinery, appliances, parts
78 Drumska vozila	107.067	54.742	99,0	136,1	374.359	191.407	137,5	Road vehicles
79 Ostala transportna vozila	402	206	48,7	133,6	1.985	1.015	140,1	Other transport equipment
8 Razni industrijski proizvodi	139.175	71.159	79,9	98,2	573.744	293.351	109,1	Miscellaneous industrial goods
81 Montažne zgrade, sanitarni, rasvjetni i grijajući uređaji	5.379	2.750	64,5	63,9	28.608	14.627	94,3	Fabricated buildings; sanitary, heating, lighting equipment
82 Namještaj i njegovi dijelovi	16.736	8.557	82,2	110,4	68.608	35.079	116,4	Furniture and furnishings
83 Torbe, tašne, neseseri i slični proizvodi	3.051	1.560	74,0	106,5	12.736	6.512	109,5	Travel goods, handbags and similar
84 Odjeća	38.013	19.436	76,1	110,9	155.813	79.666	120,2	Clothing
85 Obuća	16.629	8.502	77,9	104,3	70.044	35.813	116,1	Footwear
87 Naučni i kontrolni instrumenti	14.987	7.663	108,1	94,8	52.425	26.804	92,3	Scientific and controlling instruments
88 Fotografski i optički proizvodi, satovi	2.363	1.208	65,4	75,2	10.603	5.421	106,8	Photo and optical equipment; watches
89 Ostali industrijski proizvodi	42.017	21.483	79,8	91,2	174.907	89.429	103,8	Miscellaneous manufactured articles
9 Proizvodi, nerazvrstani po kategorijama	72	37	-	4,4	177	90	0,3	Products and transactions, unclassified

Izvor: Baza podataka Uprave za indirektno/neizravno oporezivanje BiH.

Source: Indirect Taxation Authority of BiH database.

Prethodni podaci

Previous data

9.6 IZVOZ FEDERACIJE BiH PREMA MEĐUNARODNOJ KLASIFIKACIJI EKONOMSKE NAMJENE PROIZVODA (BEC) Rev. 4
EXPORTS OF FEDERATION OF B&H, ACCORDING TO CLASSIFICATION BY BROAD ECONOMIC CATEGORIES (BEC) Rev. 4

	IV 2023		IV 2023	IV 2023	IV 2023		I-IV 2023	
	000 KM	000 EUR	III 2023	IV 2022	000 KM	000 EUR	I-IV 2022	
Ukupno	932.792	476.929	92,6	84,6	3.888.535	1.988.176	96,6	Total
1. Hrana i pića	34.851	17.819	84,9	98,8	147.455	75.393	112,4	Food and beverages
2. Industrijski materijali	422.391	215.965	92,9	72,9	1.821.489	931.313	88,8	Industrial supplies
3. Goriva i maziva	106.253	54.326	102,5	99,5	430.333	220.026	90,6	Fuels and lubricants
4. Kapitalni proizvodi (osim transportnih sredstava), dijelovi i pribor	115.191	58.896	87,8	108,5	480.407	245.628	120,0	Capital goods (exc. transport equipment), parts and accessories
5. Transportna sredstva i njihovi dijelovi i pribor	61.756	31.575	94,4	120,6	234.054	119.670	123,2	Transport equipment, parts and accessories thereof
6. Proizvodi za široku potrošnju	176.433	90.209	88,3	94,0	708.695	362.350	106,9	Consumer goods
7. Proizvodi, drugdje nespomenuti	15.917	8.138	138,7	44,1	66.102	33.797	57,6	Goods, n.e.c.

9.7 UVOZ FEDERACIJE BiH PREMA MEĐUNARODNOJ KLASIFIKACIJI EKONOMSKE NAMJENE PROIZVODA (BEC) Rev. 4
IMPORTS OF FEDERATION OF B&H, ACCORDING TO CLASSIFICATION BY BROAD ECONOMIC CATEGORIES (BEC) Rev. 4

	IV 2023		IV 2023	IV 2023	IV 2023		I-IV 2023	
	000 KM	000 EUR	III 2023	IV 2022	000 KM	000 EUR	I-IV 2022	
Ukupno	1.620.465	828.531	89,6	95,5	6.328.772	3.235.850	102,3	Total
1. Hrana i pića	219.084	112.016	95,4	107,6	808.782	413.524	108,9	Food and beverages
2. Industrijski materijali	550.553	281.493	87,7	79,9	2.152.327	1.100.467	86,0	Industrial supplies
3. Goriva i maziva	246.673	126.122	91,7	84,7	1.043.792	533.682	104,5	Fuels and lubricants
4. Kapitalni proizvodi (osim transportnih sredstava), dijelovi i pribor	253.756	129.743	91,1	123,5	962.974	492.361	129,2	Capital goods (exc. transport equipment), parts and accessories
5. Transportna sredstva i njihovi dijelovi i pribor	125.316	64.073	96,6	132,3	449.263	229.705	134,2	Transport equipment, parts and accessories thereof
6. Proizvodi za široku potrošnju	224.081	114.571	82,1	105,4	908.559	464.539	112,3	Consumer goods
7. Proizvodi, drugdje nespomenuti	1.002	512	296,4	209,6	3.075	1.572	5,6	Goods, n.e.c.

Izvor: Baza podataka Uprave za indirektno/neizravno oporezivanje BiH.

Source: Indirect Taxation Authority of BiH database.

Prethodni podaci

Previous data

9.8 IZVOZ NAJZNAČAJNIJIH PROIZVODA - VRIJEDNOST I STRUKTURA
EXPORTS OF TOP GOODS - VALUE AND STRUCTURE

Tarifni broj Tariff code	Roba	I - IV 2023		%	Goods
		000 KM	000 EUR		
Ukupan izvoz		3.888.535	1.988.177	100,0	Total exports
od toga					of which
2716000000	Električna energija	259.654	132.759	6,7	Electrical energy
8544499500	Ostali električni provodnici, za napon između 80 V i 1000 V	124.897	63.859	3,2	Electric conductors for a voltage > 80 V but < 1.000 V
2836200000	Dinatrijum-karbonat	118.829	60.756	3,1	Disodium carbonate
2704001000	Koks i polukoks od kamenog uglja	98.465	50.344	2,5	Coke and semi-coke of coal
7308909800	Ostale željezne ili čelične konstrukcije (osim montažnih zgrada) i dijelovi	86.392	44.172	2,2	Structures and parts of structures of iron or steel, n.e.s.
9401610000	Tapecirana sjedišta	72.050	36.839	1,9	Upholstered seats
3925200000	Vrata, prozori i njihovi okviri, pragovi, od plastičnih masa	70.913	36.257	1,8	Doors, windows and their frames and thresholds for doors, of plastics
7214200000	Šipke od gvožđa, sa udubljenjima i slično	64.566	33.012	1,7	Bars of iron with some deformations
7610100000	Vrata, prozori i njihovi okviri, od aluminijuma	63.743	32.591	1,6	Doors, windows and their frames, of aluminium
7601208000	Legure aluminijuma, u sirovim oblicima, ostale	60.244	30.802	1,5	Unwrought aluminium
9401999000	Sjedišta i njihovi dijelovi, ostali	56.898	29.091	1,5	Seats, other
7604299000	Ostali profili od legura aluminijuma	56.635	28.957	1,5	Solid profiles, of aluminium alloys, n.e.s.
8503009900	Ostali dijelovi za električne motore i generatore	56.244	28.757	1,4	Parts for electric motors and generators, electric generating sets and rotary converters, n.e.s.
8544499100	Izolovani električni provodnici, za napon <1000 V, bez priključaka	54.652	27.943	1,4	Electric wire and cables, for a voltage <=1000 V, insulated, with no connectors
7213100000	Gvozdena žica sa rebrima ili sličnim deformacijama	44.437	22.720	1,1	Bars and rods of iron, with indentations, ribs, grooves or other deformations
8537109800	Električne ploče, pultovi, stolovi, i slično, ostalo	42.454	21.706	1,1	Boards, panels, consoles, desks, cabinets and other bases
7314201000	Rešetke, mreže i ograde od orebrene žice, zavarene, presjeka 3mm ili više	42.374	21.665	1,1	Grill, nets and fences of iron or steel wire, with a cross-sectional dimension of >= 3 mm
8482990000	Ostali dijelovi za kotrljajuće ležaje	40.961	20.943	1,1	Parts of ball or roller bearings (excl. balls, needles and rollers), n.e.s.
9306303000	Municija i njeni dijelovi, za vojno oružje	40.659	20.789	1,0	Cartridges and other ammunition and projectiles and parts thereof, n.e.s.
4804211000	Kraft papir za vreće, nepremazani, nebijeljeni	37.787	19.320	1,0	Unbleached sack kraft paper, uncoated
Izvoz svih ostalih roba		2.395.681	1.224.892	61,6	Exports of all other goods

Izvor: Baza podataka Uprave za indirektno/neizravno oporezivanje BiH.

Source: Indirect Taxation Authority of BiH database.

Prethodni podaci

Previous data

9.9 UVOZ NAJZNAČAJNIJIH PROIZVODA - VRIJEDNOST I STRUKTURA
IMPORTS OF TOP GOODS - VALUE AND STRUCTURE

Tarifni broj Tariff code	Roba	I - IV 2023		%	Goods
		000 KM	000 EUR		
Ukupan uvoz		6.328.772	3.235.850	100,0	Total imports
od toga					of which
2710194300	Diesel gorivo	448.573	229.352	7,1	Diesel fuel
2701121000	Bitumenozni kameni ugljen za koksovanje	209.277	107.002	3,3	Bituminous hard coal for coking
7408110000	Žica od bakra promjera preko 6 mm	118.729	60.705	1,9	Copper wire, more than 6 mm in diameter
2716000000	Električna energija	102.271	52.290	1,6	Electrical energy
3004900010	Gotovi lijekovi za prodaju na malo, ostali	97.494	49.848	1,5	Other medicaments in forms or packings for retail sale
2711210000	Prirodni gas u gasovitom stanju	79.450	40.622	1,3	Natural gas in gaseous state
7601204000	Legure aluminija u obliku ploča i poluga	65.529	33.504	1,0	Unwrought aluminium, Slabs and billets
2710124500	Benzin 95-98 oktana	62.833	32.126	1,0	Petrol 95-98 octane
8541430000	Diode, tranzistori, i slično, fotonaponske ćelije sastavljene u module ili panele	56.757	29.019	0,9	Diodes, transistors and similar semiconductor devices, photovoltaic cells
8517130000	Električni aparati za žičnu telefoniju, i slično, pametni telefoni	49.450	25.283	0,8	Smartphones
2704001000	Koks i polukoks od kamenog uglja	45.193	23.107	0,7	Coke and semi-coke of coal
8703329000	Automobili, korišteni, sa diesel motorom od 1500 do 2500 cm3	44.792	22.902	0,7	Cars with diesel engine, 1500-2500 cm3, used
3002150000	Antiserumi, ostale frakcije krvi i imunološki proizvodi; vakcine.	44.246	22.623	0,7	Antiserums and other blood fractions and modified immunological products; vaccines.
8703321910	Automobili sa diesel motorom, novi, prvoga stepena rastavljenosti	43.320	22.149	0,7	Cars with diesel engine, new, disassembled
7601109000	Aluminijum, sirovi - ostalo	31.892	16.306	0,5	Aluminium, raw
8503009900	Ostali dijelovi za električne motore i generatore	31.864	16.292	0,5	Parts for electric motors and generators, electric generating sets and rotary converters, n.e.s.
7605110000	Žica od aluminijuma, prečnika preko 7 mm	31.784	16.251	0,5	Wire of non-alloy aluminium, with a maximum cross-sectional dimension of > 7 mm
0201203000	Goveđe četvrti sa kostima, svježe	30.668	15.680	0,5	Forequarters of bovine animals, with bone in, fresh or chilled
2402209000	Cigarete, ostale	30.616	15.654	0,5	Cigarettes
2203000100	Pivo od slada, u bocama	29.703	15.187	0,5	Beer made from malt, in bottles
Uvoz svih ostalih roba		4.674.331	2.389.947	73,9	Imports of all other goods

Izvor: Baza podataka Uprave za indirektno/neizravno oporezivanje BiH.

Source: Indirect Taxation Authority of BiH database.

Prethodni podaci

Previous data

9.10 TOP 10 ZEMALJA U IZVOZU I UVOZU
TOP 10 EXPORTS & IMPORTS COUNTRIES

	I - IV 2023			
	·000 KM	·000 EUR	Struktura u % Structure in %	
Ukupan izvoz	3.888.535	1.988.176	100,0	Total imports
Njemačka	715.857	366.012	18,4	Germany
Hrvatska	604.353	309.001	15,5	Croatia
Austrija	445.935	228.003	11,5	Austria
Srbija	411.600	210.448	10,6	Serbia
Slovenija	316.601	161.876	8,1	Slovenia
Italija	258.834	132.340	6,7	Italy
Crna Gora	133.169	68.088	3,4	Montenegro
Nizozemska	119.364	61.030	3,1	Netherlands
Francuska	80.421	41.119	2,1	France
Turska	72.577	37.108	1,9	Turkiye
Ostale zemlje	729.824	373.153	18,8	Other countries

	I - IV 2023			
	·000 KM	·000 EUR	Struktura u % Structure in %	
Ukupan uvoz	6.328.772	3.235.850	100,0	Total imports
Italija	861.402	440.428	13,6	Italy
Njemačka	765.423	391.355	12,1	Germany
Kina	548.928	280.662	8,7	China
Hrvatska	516.426	264.044	8,2	Croatia
Srbija	491.859	251.484	7,8	Serbia
Turska	390.193	199.503	6,2	Turkiye
SAD	253.180	129.449	4,0	United States
Austrija	249.044	127.334	3,9	Austria
Poljska	238.772	122.082	3,8	Poland
Slovenija	238.743	122.067	3,8	Slovenia
Ostale zemlje	1.774.802	907.442	28,0	Other countries

Izvor: Baza podataka Uprave za indirektno/neizravno oporezivanje BiH.

Source: Indirect Taxation Authority of BiH database.

Prethodni podaci

Previous data

9.11 IZVOZ FEDERACIJE BOSNE I HERCEGOVINE PO ZEMLJAMA PREMA GEOGRAFSKIM ZONAMA
EXPORTS OF FEDERATION OF BOSNIA AND HERZEGOVINA BY COUNTRIES BY GEOGRAPHIC ZONES

	IV 2023		IV 2023	IV 2023	IV 2023		I-IV 2023	
	000 KM	000 EUR	III 2023	IV 2022	000 KM	000 EUR	I-IV 2022	
Ukupno	932.792	476.929	92,6	84,6	3.888.535	1.988.176	96,6	<i>Total</i>
Zemlje EU	704.063	359.982	91,0	85,5	2.959.171	1.513.000	97,8	<i>EU countries</i>
Austrija	107.027	54.722	88,4	108,3	445.935	228.003	120,5	<i>Austria</i>
Belgija	5.179	2.648	88,9	49,0	23.938	12.239	70,4	<i>Belgium</i>
Bugarska	4.066	2.079	72,5	77,7	19.544	9.993	153,9	<i>Bulgaria</i>
Češka	14.685	7.508	95,2	103,7	58.737	30.032	107,8	<i>Czech Republic</i>
Kipar	133	68	146,2	62,4	531	271	102,5	<i>Cyprus</i>
Danska	2.622	1.341	71,0	67,3	13.105	6.700	82,2	<i>Denmark</i>
Estonija	3	2	0,6	3,8	912	466	125,6	<i>Estonia</i>
Finska	67	34	10,2	148,9	934	478	301,3	<i>Finland</i>
Francuska	18.539	9.479	94,7	81,0	80.421	41.119	85,5	<i>France</i>
Grčka	1.248	638	111,2	126,4	4.879	2.495	95,4	<i>Greece</i>
Hrvatska	142.268	72.740	85,3	87,0	604.353	309.001	109,9	<i>Croatia</i>
Irska	204	104	140,7	135,1	477	244	91,6	<i>Ireland</i>
Italija	56.380	28.827	88,0	45,9	258.834	132.340	57,4	<i>Italy</i>
Latvija (Letonija)	56	29	77,8	5,7	626	320	26,4	<i>Latvia</i>
Litvanija	6.096	3.117	66,3	178,8	25.357	12.965	135,9	<i>Lithuania</i>
Luksemburg	903	462	139,8	11,8	10.903	5.575	35,4	<i>Luxembourg</i>
Mađarska	14.592	7.461	94,9	52,9	71.473	36.544	79,5	<i>Hungary</i>
Malta	-	-	-	-	406	208	922,7	<i>Malta</i>
Nizozemska	32.377	16.554	105,0	106,5	119.364	61.030	108,2	<i>Netherlands</i>
Njemačka	177.629	90.820	95,4	99,3	715.857	366.012	104,4	<i>Germany</i>
Poljska	11.344	5.800	106,7	65,8	55.244	28.246	85,7	<i>Poland</i>
Portugal	519	265	48,9	7,3	4.086	2.089	15,1	<i>Portugal</i>
Rumunija	10.592	5.416	82,8	150,5	57.745	29.525	110,3	<i>Romania</i>
Slovačka	7.141	3.651	196,2	75,0	21.729	11.110	82,9	<i>Slovakia</i>
Slovenija	77.355	39.551	89,8	99,9	316.601	161.876	111,6	<i>Slovenia</i>
Španija	5.797	2.964	129,3	171,0	18.274	9.343	122,6	<i>Spain</i>
Švedska	7.241	3.702	96,2	74,8	28.906	14.779	94,5	<i>Sweden</i>
Zemlje EFTE	19.464	9.952	87,6	108,4	77.533	39.642	118,8	<i>EFTA countries</i>
Island	-	-	-	-	-	-	-	<i>Iceland</i>
Lihtenštajn	29	15	-	-	37	19	15,3	<i>Liechtenstein</i>
Norveška	3.906	1.997	152,7	158,5	10.945	5.596	91,9	<i>Norway</i>
Švicarska	15.529	7.940	79,0	102,3	66.551	34.027	126,0	<i>Switzerland</i>
Ostale evropske zemlje	178.474	91.252	95,5	81,9	726.054	371.226	89,1	<i>Other european countries</i>
Albanija	1.959	1.002	67,7	52,3	8.992	4.598	66,3	<i>Albania</i>
Crna Gora	41.327	21.130	138,9	134,9	133.169	68.088	102,5	<i>Montenegro</i>
Kosovo	6.648	3.399	91,4	87,8	22.177	11.339	81,7	<i>Kosovo</i>
Sjeverna Makedonija	10.075	5.151	101,5	117,0	40.175	20.541	114,7	<i>Macedonia FYR</i>
Ruska Federacija	739	378	15,8	24,1	6.113	3.126	99,7	<i>Russian Federation</i>
Srbija	88.815	45.410	87,2	66,8	411.600	210.448	84,8	<i>Serbia</i>
Turska	21.542	11.014	101,6	81,1	72.577	37.108	76,4	<i>Turkey</i>
Ujedinjeno Kraljevstvo	4.164	2.129	92,9	111,5	18.964	9.696	116,0	<i>United Kingdom</i>
Ostale zemlje	3.205	1.639	67,3	258,7	12.287	6.282	180,6	<i>Other countries</i>
Afrika	1.905	974	120,3	29,0	11.110	5.680	57,5	<i>Africa</i>
Zemlje sjeverne Afrike	829	424	71,5	13,9	2.835	1.450	19,0	<i>North Africa</i>

9.11 IZVOZ FEDERACIJE BOSNE I HERCEGOVINE PO ZEMLJAMA PREMA GEOGRAFSKIM ZONAMA (nastavak)
EXPORTS OF FEDERATION OF BOSNIA AND HERZEGOVINA BY COUNTRIES BY GEOGRAPHIC ZONES (continued)

	IV 2023		IV 2023	IV 2023	IV 2023		I-IV 2023	
	'000 KM	'000 EUR	III 2023	IV 2022	'000 KM	'000 EUR	I-IV 2022	
Ostale Afričke zemlje	1.076	550	254,4	173,0	8.275	4.231	188,2	Other African countries
Amerika	16.829	8.605	131,3	270,7	46.373	23.710	137,0	America
Zemlje sjeverne Amerike	13.749	7.030	132,1	317,5	35.933	18.372	126,8	North America
Kanada	119	61	476,0	120,2	146	75	33,8	Canada
SAD	13.630	6.969	131,3	322,1	35.787	18.298	128,2	United States
Ostale zemlje	-	-	-	-	-	-	-	Other countries
Zemlje Centralne Amerike i Kariba	2.416	1.235	142,0	156,8	7.259	3.711	147,8	Centr. America and Caribbean
Zemlje Južne Amerike	664	339	94,6	192,5	3.181	1.626	531,1	South America
Azija	11.997	6.134	122,9	42,7	55.773	28.516	90,7	Asia
Zemlje Bliskog i Srednjeg Istoka	8.743	4.470	170,0	36,2	41.232	21.082	88,3	Near and Middle Eastern countries
Ostale zemlje Azije	3.254	1.664	70,5	82,4	14.541	7.435	98,3	Other Asian countries
Indija	884	452	154,5	271,2	2.868	1.466	295,1	India
Japan	4	2	1,4	5,9	295	151	252,1	Japan
Kina	607	310	53,5	39,0	4.255	2.176	73,5	China
Malezija	282	144	82,0	324,1	1.438	735	958,7	Malaysia
Ostale zemlje	1.477	755	64,7	77,2	5.685	2.907	73,2	Other countries
Zemlje okeanije i polarnog regiona	57	29	9,9	6,9	1.914	979	148,3	Oceania and Polar Regions
Australija i Novi Zeland	57	29	9,9	6,9	1.914	979	148,3	Australia and New Zealand
Australija	57	29	12,4	7,1	1.765	902	140,7	Australia
Novi Zeland	-	-	-	-	149	76	402,7	New Zealand
Ostale zemlje	-	-	-	-	-	-	-	Other countries
Ostale zemlje Okeanije i Polarnog Regiona	-	-	-	-	-	-	-	Other countries of Oceania and Polar Region
Neraspoređeno	3	2	60,0	0,2	10.607	5.423	322,9	Unclassified

Izvor: Baza podataka Uprave za indirektno/neizravno oporezivanje BiH.

Source: Indirect Taxation Authority of BiH database.

Prethodni podaci

Previous data

9.12 UVOZ FEDERACIJE BOSNE I HERCEGOVINE PO ZEMLJAMA PREMA GEOGRAFSKIM ZONAMA
IMPORTS OF FEDERATION OF BOSNIA AND HERZEGOVINA BY COUNTRIES BY GEOGRAPHIC ZONES

	IV 2023		IV 2023	IV 2023	IV 2023		I-IV 2023	
	'000 KM	'000 EUR	III 2023	IV 2022	'000 KM	'000 EUR	I-IV 2022	
Ukupno	1.620.465	828.531	89,6	95,5	6.328.772	3.235.850	102,3	<i>Total</i>
Zemlje EU	958.297	489.969	87,1	97,0	3.814.119	1.950.128	108,3	<i>EU countries</i>
Austrija	62.087	31.745	84,9	90,7	249.044	127.334	103,0	<i>Austria</i>
Belgija	13.840	7.076	85,6	61,1	55.091	28.168	77,2	<i>Belgium</i>
Bugarska	6.071	3.104	80,8	79,6	26.264	13.429	97,1	<i>Bulgaria</i>
Češka	39.000	19.940	104,7	130,0	131.364	67.165	125,5	<i>Czech Republic</i>
Kipar	3	2	6,0	6,4	208	106	266,7	<i>Cyprus</i>
Danska	4.271	2.184	75,1	98,2	16.119	8.242	107,5	<i>Denmark</i>
Estonija	235	120	61,0	110,3	1.291	660	122,3	<i>Estonia</i>
Finska	4.491	2.296	74,4	332,7	16.654	8.515	236,1	<i>Finland</i>
Francuska	28.644	14.645	89,2	103,3	114.767	58.679	114,1	<i>France</i>
Grčka	23.488	12.009	165,5	111,5	57.465	29.381	74,9	<i>Greece</i>
Hrvatska	100.301	51.283	77,1	56,5	516.426	264.044	82,4	<i>Croatia</i>
Irska	5.025	2.569	60,1	94,5	24.697	12.627	124,1	<i>Ireland</i>
Italija	224.001	114.530	82,8	124,2	861.402	440.428	134,4	<i>Italy</i>
Latvija (Letonija)	334	171	159,0	88,1	1.137	581	71,7	<i>Latvia</i>
Litvanija	1.144	585	60,4	81,9	4.531	2.317	116,1	<i>Lithuania</i>
Luksemburg	1.740	890	279,3	412,3	3.597	1.839	170,3	<i>Luxembourg</i>
Mađarska	36.507	18.666	97,8	82,4	136.783	69.936	84,1	<i>Hungary</i>
Malta	876	448	79,7	140,4	3.656	1.869	188,1	<i>Malta</i>
Nizozemska	26.302	13.448	92,9	134,4	102.162	52.235	135,2	<i>Netherlands</i>
Njemačka	196.639	100.540	88,7	101,8	765.423	391.355	111,3	<i>Germany</i>
Poljska	56.874	29.079	83,6	103,2	238.772	122.082	129,4	<i>Poland</i>
Portugal	3.181	1.626	97,3	126,2	11.686	5.975	108,0	<i>Portugal</i>
Rumunija	16.036	8.199	94,1	106,7	61.599	31.495	102,2	<i>Romania</i>
Slovačka	15.360	7.853	107,3	92,9	56.805	29.044	86,5	<i>Slovakia</i>
Slovenija	61.151	31.266	86,1	95,3	238.743	122.067	105,0	<i>Slovenia</i>
Španija	20.832	10.651	86,1	107,6	84.029	42.963	116,7	<i>Spain</i>
Švedska	9.864	5.043	102,2	118,5	34.404	17.590	104,1	<i>Sweden</i>
Zemlje EFTE	11.782	6.024	88,8	103,0	47.418	24.244	103,3	<i>EFTA countries</i>
Island	23	12	44,2	39,7	109	56	58,3	<i>Iceland</i>
Lihtenštajn	144	74	-	102,1	272	139	79,5	<i>Liechtenstein</i>
Norveška	1.300	665	76,5	55,0	6.575	3.362	74,9	<i>Norway</i>
Švicarska	10.315	5.274	89,6	116,1	40.462	20.688	110,6	<i>Switzerland</i>
Ostale evropske zemlje	298.965	152.858	87,9	86,2	1.139.869	582.806	90,5	<i>Other european countries</i>
Albanija	3.495	1.787	123,0	95,9	9.032	4.618	96,7	<i>Albania</i>
Crna Gora	4.700	2.403	108,4	88,3	12.787	6.538	68,2	<i>Montenegro</i>
Kosovo	1.538	786	69,7	88,4	5.288	2.704	74,6	<i>Kosovo</i>
Sjeverna Makedonija	10.410	5.323	78,9	105,5	40.921	20.923	113,1	<i>Macedonia FYR</i>
Ruska Federacija	29.318	14.990	84,0	85,9	133.377	68.195	73,7	<i>Russian Federation</i>
Srbija	131.331	67.148	85,3	93,2	491.859	251.484	95,7	<i>Serbia</i>
Turska	103.226	52.779	92,3	75,6	390.193	199.503	87,6	<i>Turkey</i>
Ujedinjeno Kraljevstvo	9.405	4.809	73,9	91,6	39.109	19.996	125,9	<i>United Kingdom</i>
Ostale zemlje	5.542	2.834	130,9	119,6	17.303	8.847	99,4	<i>Other countries</i>
Afrika	15.891	8.125	104,4	257,7	47.500	24.286	222,2	<i>Africa</i>
Zemlje sjeverne Afrike	14.295	7.309	107,7	305,1	40.409	20.661	259,3	<i>North Africa</i>

9.12 UVOZ FEDERACIJE BOSNE I HERCEGOVINE PO ZEMLJAMA PREMA GEOGRAFSKIM ZONAMA (nastavak)
IMPORTS OF FEDERATION OF BOSNIA AND HERZEGOVINA BY COUNTRIES BY GEOGRAPHIC ZONES (continued)

	IV 2023		IV 2023	IV 2023	IV 2023		I-IV 2023	
	'000 KM	'000 EUR	III 2023	IV 2022	'000 KM	'000 EUR	I-IV 2022	
Ostale Afričke zemlje	1.596	816	81,7	107,8	7.091	3.626	122,3	Other African countries
Amerika	87.605	44.792	99,7	88,6	335.187	171.378	103,8	America
Zemlje sjeverne Amerike	68.178	34.859	103,2	84,8	258.965	132.407	104,8	North America
Kanada	2.169	1.109	152,7	199,2	5.785	2.958	132,1	Canada
SAD	66.009	33.750	102,1	83,3	253.180	129.449	104,3	United States
Ostale zemlje	-	-	-	-	-	-	-	Other countries
Zemlje Centralne Amerike i Kariba	3.373	1.725	107,7	103,4	13.517	6.911	130,4	Centr. America and Caribbean
Zemlje Južne Amerike	16.054	8.208	85,9	105,3	62.705	32.061	95,9	South America
Azija	246.895	126.235	101,8	100,4	907.048	463.766	89,5	Asia
Zemlje Bliskog i Srednjeg Istoka	15.986	8.174	189,5	88,2	46.093	23.567	70,2	Near and Middle Eastern countries
Ostale zemlje Azije	230.909	118.062	98,6	101,4	860.955	440.199	90,9	Other Asian countries
Indija	23.877	12.208	98,5	34,1	86.851	44.406	28,3	India
Japan	8.585	4.389	72,2	123,1	37.854	19.354	144,7	Japan
Kina	153.233	78.347	105,4	136,6	548.928	280.662	117,9	China
Malezija	1.922	983	63,2	102,2	12.175	6.225	193,9	Malaysia
Ostale zemlje	43.292	22.135	87,4	118,0	175.147	89.551	122,4	Other countries
Zemlje okeanije i polarnog regiona	542	277	6,9	694,9	25.590	13.084	-	Oceania and Polar Regions
Australija i Novi Zeland	539	276	6,9	691,0	25.406	12.990	-	Australia and New Zealand
Australija	536	274	6,9	878,7	25.268	12.919	-	Australia
Novi Zeland	3	2	4,1	17,6	135	69	100,0	New Zealand
Ostale zemlje	-	-	-	-	3	2	-	Other countries
Ostale zemlje Okeanije i Polarnog Regiona	3	2	100,0	-	184	94	707,7	Other countries of Oceania and Polar Region
Neraspoređeno	488	250	215,0	117,3	12.041	6.156	-	Unclassified

Izvor: Baza podataka Uprave za indirektno/neizravno oporezivanje BiH.

Source: Indirect Taxation Authority of BiH database.

Prethodni podaci

Previous data

9.13 IZVOZ I UVOZ PO STATISTIČKIM PROCEDURAMA
EXPORTS & IMPORTS ACCORDING TO STATISTICAL PROCEDURES

	I - IV 2023		
	'000 KM	Struktura u % Structure in %	
Ukupan izvoz	3.888.535	100,0	Total exports
1 Redovan izvoz	2.980.482	76,6	Normal exports
2 Izvoz nakon unutrašnje obrade	903.174	23,2	Exports after inward processing
3 Izvoz na vanjsku obradu	4.879	0,1	Exports for outward processing
Ukupan uvoz	6.328.772	100,0	Total imports
1 Redovan uvoz	5.728.701	90,5	Normal imports
2 Uvoz na unutrašnju obradu	595.415	9,4	Imports for inward processing
3 Uvoz nakon vanjske obrade	4.655	0,1	Imports after outward processing

	I - IV 2023		
	'000 KM	Struktura u % Structure in %	
Ukupan izvoz	1.988.176	100,0	Total exports
1 Redovan izvoz	1.523.896	76,6	Normal exports
2 Izvoz nakon unutrašnje obrade	461.785	23,2	Exports after inward processing
3 Izvoz na vanjsku obradu	2.495	0,1	Exports for outward processing
Ukupan uvoz	3.235.850	100,0	Total imports
1 Redovan uvoz	2.929.038	90,5	Normal imports
2 Uvoz na unutrašnju obradu	304.431	9,4	Imports for inward processing
3 Uvoz nakon vanjske obrade	2.380	0,1	Imports after outward processing

Izvor: Baza podataka Uprave za indirektno/neizravno oporezivanje BiH.

Source: Indirect Taxation Authority of BiH database.

Prethodni podaci

Previous data

9.14 INDEKSI JEDINIČNIH VRIJEDNOSTI IZVOZA I UVOZA (PAASCHE INDEX) PO PODRUČJIMA KD BiH 2010 PO KVARTALIMA
EXPORT AND IMPORT UNIT VALUE INDICES (PAASCHE INDEX) ACCORDING TO SECTIONS OF NACE Rev. 2 BY QUARTERS

	Izvoz / Export		Uvoz / Imports		
	I-III 2023 Ø 2021	I-III 2023 I-XII 2022	I-III 2023 Ø 2021	I-III 2023 I-XII 2022	
Ukupno	123,5	101,2	126,1	99,0	Total
A Poljoprivreda, šumarstvo i ribarstvo	126,7	98,5	137,2	102,9	Agriculture, forestry and fishing
B Vađenje ruda i kamena	136,5	111,3	189,6	91,8	Mining and quarrying
C Prerađivačka industrija	123,9	101,5	123,6	99,3	Manufacturing

9.15 INDEKSI JEDINIČNIH VRIJEDNOSTI IZVOZA I UVOZA (PAASCHE INDEX) PO SEKTORIMA SMTK Rev. 4 PO KVARTALIMA
EXPORT AND IMPORT UNIT VALUE INDICES (PAASCHE INDEX) BY SECTIONS OF SITC Rev. 4 BY QUARTERS

	Izvoz / Export		Uvoz / Imports		
	I-III 2023 Ø 2021	I-III 2023 I-XII 2022	I-III 2023 Ø 2021	I-III 2023 I-XII 2022	
Ukupno	123,5	101,2	126,1	99,0	Total
0 Hrana i žive životinje	131,7	107,6	132,1	106,8	Food and live animals
1 Pića i duhan	119,0	101,3	131,7	117,9	Beverages and tobacco
2 Sirove materije nejestive, osim goriva	110,9	92,7	120,8	100,4	Inedible raw materials, except fuel
3 Mineralna goriva, maziva i srodni proizvodi	146,4	91,0	163,8	85,8	Mineral fuels, lubricants and similar products
4 Ulja, masti i voskovi životinjskog ili biljnog porijekla	92,0	75,4	128,5	86,0	Edible oil, lard and wax of animal or plant origin
5 Hemijski/Kemijski proizvodi	143,8	110,7	114,3	99,3	Chemical products
6 Industrijski proizvodi, razvrstani uglavnom po vrsti sirovina	118,7	94,5	120,2	97,1	Industrial products, classified mostly by raw material
7 Mašine/Strojevi i transportna sredstva	126,0	107,4	116,1	105,1	Machinery and transport equipment
8 Razni industrijski proizvodi	119,4	105,3	119,0	103,8	Miscellaneous industrial goods

Izvor: Baza podataka Uprave za indirektno/neizravno oporezivanje BiH.

Source: Indirect Taxation Authority of BiH database.

Prethodni podaci

Previous data

9.16 INDEKSI JEDINIČNIH VRIJEDNOSTI IZVOZA I UVOZA (PAASCHE) PO PODRUČJIMA I OBLASTIMA KD BiH 2010 PO KVARTALIMA
EXPORT AND IMPORT UNIT VALUE INDICES (PAASCHE) BY SECTIONS AND DIVISIONS OF NACE Rev. 2 BY QUARTERS

	Izvoz / Export		Uvoz / Imports		
	I-III 2023 Ø 2021	I-III 2023 I-XII 2022	I-III 2023 Ø 2021	I-III 2023 I-XII 2022	
Ukupno	123,5	101,2	126,1	99,0	Total
A Poljoprivreda, šumarstvo i ribarstvo	126,7	98,5	137,2	102,9	Agriculture, forestry and fishing
01 Biljna i stočarska proizvodnja, lov i vezane uslužne djelatnosti	113,3	97,0	134,3	102,8	Crop and animal production, hunting; service of
02 Šumarstvo i sječa drva	143,3	98,0	162,1	103,7	Forestry and logging
03 Ribarstvo	133,2	115,0	119,4	108,9	Fishing and aquaculture
B Vađenje ruda i kamena	136,5	111,3	189,6	91,8	Mining and quarrying
05 Vađenje uglja i lignita	135,8	112,9	193,4	84,6	Mining of coal and lignite
06 Vađenje sirove nafte i prirodnog plina	152,1	95,2	178,4	117,2	Extraction of crude petroleum and gas
07 Vađenje metalnih ruda	151,9	109,7	97,6	107,9	Mining of metal ores
08 Ostalo rudarstvo i vađenje	133,6	107,8	128,0	107,2	Other mining and quarrying
09 Pomoćne uslužne djelatnosti u rudarstvu	-	-	-	-	Mining support service activities
C Prerađivačka industrija	123,9	101,5	123,6	99,3	Manufacturing
10 Proizvodnja prehrambenih proizvoda	129,6	106,3	130,5	106,9	Manufacture of food products
11 Proizvodnja pića	118,0	101,4	130,6	114,9	Manufacture of beverages
12 Proizvodnja duhanskih proizvoda	136,7	100,0	132,7	127,0	Manufacture of tobacco products
13 Proizvodnja tekstila	119,2	109,7	113,5	101,0	Manufacture of textiles
14 Proizvodnja odjeće	123,6	111,1	125,7	107,6	Manufacture of wearing apparel
15 Proizvodnja kože i srodnih proizvoda	104,9	101,3	123,5	106,9	Manufacture of leather and related products
16 Prerada drveta, proizv. roba od drveta, pluta, slame i pletiva (osim namještaja)	121,2	98,6	131,2	100,5	Manufacture of wood and products of wood, cork, straw (except furniture)
17 Proizvodnja papira i proizvoda od papira	137,4	93,8	142,1	102,9	Manufacture of paper and paper products
18 Štampa i umnožavanje snimljenih zapisa	-	-	82,8	62,1	Printing and reproduction of recorded media
19 Proizvodnja koksa i rafiniranih naftnih proizvoda	143,8	86,5	152,5	83,1	Manufacture of coke and refined petrol products
20 Proizvodnja hemijskih proizvoda	165,1	113,5	119,3	100,0	Manufacture of chemicals
21 Proizvodnja farmaceutskih proizvoda	87,9	93,7	102,8	94,6	Manufacture of pharmaceutic. products
22 Proizvodnja gume i plastike	122,0	102,8	118,5	101,5	Manufacture of rubber and plastic
23 Proizvodnja ostalih nemetalnih minerala	139,2	110,7	136,9	103,6	Manufacture of other non-metallic minerals
24 Proizvodnja metala	109,7	87,9	115,6	92,1	Manufacture of basic metals
25 Proizvodnja metalnih proizvoda, osim strojeva i opreme	119,7	99,1	116,9	100,6	Manufacture of metal products, except machinery and equipment
26 Proizvodnja računara, elektroničkih i optičkih proizvoda	108,1	101,5	110,2	101,4	Manufacture of computer, electronic and optical products
27 Proizvodnja električne opreme	123,3	105,3	118,2	104,5	Manufacture of electrical equipment
28 Proizvodnja strojeva i uređaja, d.n.	126,7	108,6	119,0	106,5	Manufacture of machinery and equipment, n.e.c.
29 Proizvodnja motornih vozila i prikolica	128,3	109,3	115,2	107,0	Manufacture of motor vehicles and trailers
30 Proizvodnja ostalih prevoznih sredstava	138,4	111,2	100,7	86,4	Manufacture of other transport vehicles
31 Proizvodnja namještaja	118,6	104,6	118,9	102,8	Manufacture of furniture
32 Ostala prerađivačka industrija	133,3	114,1	110,8	99,6	Other manufacturing

Izvor: Baza podataka Uprave za indirektno/neizravno oporezivanje BiH.

Source: Indirect Taxation Authority of BiH database.

Prethodni podaci

Previous data

9.17 INDEKSI JEDINIČNIH VRIJEDNOSTI IZVOZA I UVOZA (PAASCHE) PO SEKTORIMA I ODSJECIMA SMTK Rev. 4 PO KVARTALIMA
EXPORT AND IMPORT UNIT VALUE INDICES (PAASCHE) BY SECTIONS AND DIVISIONS OF SITC Rev. 4 BY QUARTERS

	Izvoz / Export		Uvoz / Imports		
	I-III 2023 Ø 2021	I-III 2023 I-XII 2022	I-III 2023 Ø 2021	I-III 2023 I-XII 2022	
Ukupno	123,5	101,2	126,1	99,0	Total
0 Hrana i žive životinje	131,7	107,6	132,1	106,8	Food and live animals
00 Žive životinje	433,4	112,2	126,4	104,3	Live animals
01 Meso i mesne preradevine	122,9	104,8	137,8	103,8	Meat and meat preparations
02 Mlijeko, mliječne preradevine i jaja	161,9	118,9	126,7	97,0	Dairy products and birds' eggs
03 Ribe, vodozemci i njihove preradevine	123,9	106,5	123,3	107,8	Fish, crustaceans, molluscs, prepar. of
04 Žitarice i proizvodi od žitarica	151,9	119,2	136,5	104,9	Cereals and cereal preparations
05 Voće i povrće	108,9	94,2	130,2	111,9	Vegetables and fruit
06 Šećer, šećerne preradevine i med	122,3	118,7	130,5	115,9	Sugar, sugar preparations and honey
07 Kafa, čaj, kakao i začini	130,4	107,3	133,2	103,3	Coffee, tea, cocoa, spices
08 Hrana za životinje	156,7	114,0	140,7	110,8	Feeding stuff for animals
09 Ostali jestivi proizvodi	152,0	95,2	127,9	112,7	Miscellaneous edible products
1 Pića i duhan	119,0	101,3	131,7	117,9	Beverages and tobacco
11 Pića	118,0	101,4	130,3	114,8	Beverages
12 Duhan i proizvodi od duhana	134,8	100,0	132,7	127,0	Tobacco and tobacco manufactures
2 Sirove materije nejestive, osim goriva	110,9	92,7	120,8	100,4	Inedible raw materials, except fuel
21 Sirove kože i sirovo krzno	99,1	90,8	94,0	93,9	Hides, skins and furskins, raw
22 Uljano sjemenje i plodovi	127,3	104,0	116,0	96,5	Oil seeds and oleaginous fruits
23 Sirovi i sintetički kaučuk	123,3	91,8	119,2	96,2	Crude rubber
24 Drvo i pluta	118,7	95,8	146,4	102,3	Cork and wood
25 Celuloza i papirni otpaci	91,7	77,2	143,8	108,2	Pulp and waste paper
26 Sirova tekstilna vlakna i njihovi otpaci	138,4	118,2	122,4	105,2	Crude textile fibres and their wastes
27 Prirodna đubriva i minerali osim goriva	144,5	112,8	132,7	108,7	Crude fertilizers and minerals ex. fuels
28 Metalne rude i otpaci od metala	99,4	87,2	71,0	75,3	Metalliferous ores and metal scrap
29 Sirovine biljne i životinjske, ostale	147,9	88,3	110,5	111,4	Crude animal and vegetable materials
3 Mineralna goriva, maziva i srodni proizvodi	146,4	91,0	163,8	85,8	Mineral fuels, lubricants and similar products
32 Ugalj, koks i briketi	140,9	89,5	189,9	86,1	Coal, coke and briquettes
33 Nafta i derivati od nafte	195,8	100,8	153,8	82,4	Petroleum and petroleum products
34 Prirodni i industrijski gas	152,1	95,2	158,1	110,9	Gas, natural and manufactured
4 Ulja, masti i voskovi životinjskog ili biljnog porijekla	92,0	75,4	128,5	86,0	Edible oil, lard and wax of animal or plant origin
41 Životinjska ulja i masti	169,7	114,6	164,2	103,8	Animal oils and fats
42 Biljna ulja i masti, sirova i rafinirana	397,2	103,8	128,8	85,4	Vegetable fats, oils, crude and refined
43 Prerađena biljna i životinjska ulja i masnoće	224,6	47,2	101,5	81,0	Processed animal or vegetable fats and oils
5 Hemijski/Kemijski proizvodi	143,8	110,7	114,3	99,3	Chemical products
51 Organske hemikalije/kemikalije	70,4	65,1	109,3	91,1	Organic chemicals
52 Anorganske hemikalije/kemikalije	202,5	122,7	177,2	104,5	Inorganic chemicals
53 Boje i štavila	133,4	105,7	123,8	102,8	Dyeing, tanning, colouring materials
54 Medicinski i farmaceutski proizvodi	87,8	93,8	100,7	92,9	Medical and pharmaceutical products
55 Toaletni proizvodi i proizvodi za čišćenje	106,7	100,7	128,2	115,5	Toilet, cleaning and perfume materials

9.17 INDEKSI JEDINIČNIH VRIJEDNOSTI IZVOZA I UVOZA (PAASCHE) PO SEKTORIMA I ODSJECIMA SMTK Rev. 4 PO KVARTALIMA (nastavak)
EXPORT AND IMPORT UNIT VALUE INDICES (PAASCHE) BY SECTIONS AND DIVISIONS OF SITC Rev. 4 BY QUARTERS (continued)

	Izvoz / Export		Uvoz / Imports		
	I-III 2023 Ø 2021	I-III 2023 I-XII 2022	I-III 2023 Ø 2021	I-III 2023 I-XII 2022	
56 Vještačka đubriva	172,8	83,3	240,9	108,1	Processed fertilizers
57 Plastične mase u primarnim oblicima	84,6	82,9	99,6	85,5	Plastics in primary forms
58 Plastične mase, ne-primarni oblici	125,2	103,8	122,7	102,8	Plastics in non-primary forms
59 Ostale hemikalije/kemikalije	115,4	105,8	132,4	109,6	Chemicals, n.e.s.
6 Industrijski proizvodi, razvrstani uglavnom po vrsti sirovina	118,7	94,5	120,2	97,1	Industrial products, classified mostly by raw material
61 Koža, krzno i proizvodi od kože i krzna	86,6	94,9	115,9	100,2	Leather, products of, dressed furskins
62 Guma i gumeni proizvodi	106,9	97,6	116,9	100,9	Rubber manufactures, n.e.s.
63 Proizvodi od drveta, osim namještaja	127,5	100,2	133,4	100,3	Wood manufactures (excl. furniture)
64 Papir, ljepenka i ostali slični proizvodi	137,5	93,8	143,2	102,8	Paper, paperboard and articles thereof
65 Predivo, tkanine i tekstilni proizvodi	126,1	111,1	113,1	100,3	Textile yarn, fabrics, made-up articles
66 Proizvodi od nemetalnih minerala	140,5	111,1	138,2	104,6	Non-metallic mineral manufactures
67 Željezo i čelik	103,2	84,7	111,7	90,4	Iron and steel
68 Obojeni metali	114,4	90,6	118,7	93,6	Non-ferrous metals
69 Metalni proizvodi	121,6	98,3	117,8	101,2	Manufactures of metals
7 Mašine/Strojevi i transportna sredstva	126,0	107,4	116,1	105,1	Machinery and transport equipment
71 Pogonske mašine i oprema	126,6	118,6	134,6	113,5	Power-generating enginery, equipment
72 Mašine specijaliz. za određ. industrije	116,2	106,4	124,4	113,7	Machines special. for partic. industries
73 Mašine za obradu metala	139,9	107,3	104,5	111,9	Metal working machinery
74 Ostale industrijske mašine i dijelovi	129,4	109,4	118,9	101,6	Other industrial machinery and parts of
75 Kancelarijske mašine i mašine za automatsku obradu podataka	161,5	119,2	106,5	92,8	Office machines and automatic data processing machines
76 Telekomunikacijski aparati i aparati za snimanje zvuka	127,1	115,5	113,2	111,6	Telecommunications and sound recording apparatus
77 Električne mašine, aparati i uređaji	123,9	102,2	113,8	101,1	Electrical machinery, appliances, parts
78 Drumska vozila	128,6	109,2	115,0	106,5	Road vehicles
79 Ostala transportna vozila	145,2	108,7	95,6	94,7	Other transport equipment
8 Razni industrijski proizvodi	119,4	105,3	119,0	103,8	Miscellaneous industrial goods
81 Montažne zgrade, sanitarni, rasvjetni i grijaći uređaji	119,8	97,1	112,6	88,9	Fabricated buildings; sanitary, heating, lighting equipment
82 Namještaj i njegovi dijelovi	118,5	104,8	119,6	103,3	Furniture and furnishings
83 Torbe, tašne, neseseri i slični proizvodi	103,4	107,0	106,8	99,5	Travel goods, handbags and similar
84 Odjeća	123,5	111,1	123,7	106,3	Clothing
85 Obuća	108,9	102,6	132,3	113,5	Footwear
87 Naučni i kontrolni instrumenti	118,4	115,4	116,1	104,7	Scientific and controlling instruments
88 Fotografski i optički proizvodi, satovi	389,1	446,3	120,9	108,9	Photo and optical equipment; watches
89 Ostali industrijski proizvodi	121,8	105,8	114,3	101,0	Miscellaneous manufactured articles

Izvor: Baza podataka Uprave za indirektno/heizravno oporezivanje BiH.

Source: Indirect Taxation Authority of BiH database.

Prethodni podaci

Previous data

DISTRIBUTIVE TRADE SEASONALLY AND WORKING-DAY ADJUSTED TOTAL TURNOVER INDICES

	Kalendarski prilagođeni podaci <i>Working-day adjusted data</i>		Sezonski prilagođeni podaci <i>Seasonally adjusted data</i>		
	I-III 2023 Ø 2015	I-III 2023 I-III 2022	I-III 2023 Ø 2015	I-III 2023 X-XII 2022	
Ukupno	141,6	108,8	160,0	100,9	<i>Total</i>
45 Trgovina na veliko i na malo motornim vozilima i motociklima; popravak motornih vozila i motocikala	195,0	133,0	212,6	104,5	<i>Wholesale and retail trade and repair of motor vehicles and motorcycles</i>
45.1+ Trgovina motornim vozilima, motociklima, 45.3+ te dijelovima i priborom za motorna vozila 45.4 i motocikle	198,1	131,7	215,0	103,5	<i>Sale of motor vehicles, motorcycles, parts and accessories for motor vehicles and motorcycles</i>
45.2 Održavanje i popravak motornih vozila	166,0	149,1	189,5	115,9	<i>Maintenance and repair of motor vehicles</i>
46 Trgovina na veliko, osim trgovine motornim vozilima i motociklima	140,5	108,8	158,4	101,8	<i>Wholesale trade, except of motor vehicles and motorcycles</i>
46.1 Trgovina na veliko uz naknadu ili proviziju	94,2	91,0	113,7	88,1	<i>Wholesale on a fee or contract basis</i>
46.2 Trgovina na veliko poljoprivrednim sirovinama i živim životinjama	191,7	123,3	172,0	107,9	<i>Wholesale of agricultural raw materials and live animals</i>
46.3 Trgovina na veliko hranom, pićem i duhanskim proizvodima	124,5	117,3	140,4	107,1	<i>Wholesale of food, beverages and tobacco</i>
46.4 Trgovina na veliko proizvodima za domaćinstvo	151,9	105,2	164,1	96,9	<i>Wholesale of household goods</i>
46.5 Trgovina na veliko informacijsko - komunikacijskom opremom	137,8	117,2	158,8	98,5	<i>Wholesale of information and communication equipment</i>
46.6 Trgovina na veliko ostalim mašinama, opremom i priborom	201,6	128,6	219,9	100,3	<i>Wholesale of other machinery, equipment and supplies</i>
46.7 Ostala specijalizirana trgovina na veliko	159,1	102,1	184,3	99,3	<i>Other specialised wholesale</i>
46.9 Nespecijalizirana trgovina na veliko	118,4	114,7	131,7	108,4	<i>Non-specialised wholesale trade</i>
47 Trgovina na malo, osim trgovine motornim vozilima i motociklima	138,7	103,8	158,5	98,7	<i>Retail trade, except of motor vehicles and motorcycles</i>
Ostale djelatnosti	100,9	144,6	113,6	108,5	<i>Other activities</i>

Napomena: prethodni podaci

Note: previous data

10.2 DISTRIBUTIVNA TRGOVINA - IZVORNI, NEPRILAGOĐENI INDEKSI UKUPNOG PROMETA
DISTRIBUTIVE TRADE - GROSS, UNADJUSTED TOTAL TURNOVER INDICES

	I-III 2023 Ø 2015	I-III 2023 X-XII 2022	I-III 2023 I-III 2022	
UKUPNO	141,6	87,4	108,8	TOTAL
45 Trgovina na veliko i na malo motornim vozilima i motociklima; popravak motornih vozila i motocikala	195,0	94,1	133,0	Wholesale and retail trade and repair of motor vehicles and motorcycles
45.1+ Trgovina motornim vozilima, motociklima, 45.3+ te dijelovima i priborom za motorna vozila 45.4 i motocikle	198,1	93,2	131,7	Sale of motor vehicles, motorcycles, parts and accessories for motor vehicles and motorcycles
45.2 Održavanje i popravak motornih vozila	166,0	104,2	149,1	Maintenance and repair of motor vehicles
46 Trgovina na veliko, osim trgovine motornim vozilima i motociklima	140,5	89,0	108,8	Wholesale trade, except of motor vehicles and motorcycles
46.1 Trgovina na veliko uz naknadu ili proviziju	94,2	71,7	91,0	Wholesale on a fee or contract basis
46.2 Trgovina na veliko poljoprivrednim sirovinama i živim životinjama	191,7	143,4	123,3	Wholesale of agricultural raw materials and live animals
46.3 Trgovina na veliko hranom, pićem i duhanskim proizvodima	124,5	95,9	117,3	Wholesale of food, beverages and tobacco
46.4 Trgovina na veliko proizvodima za domaćinstvo	151,9	83,6	105,2	Wholesale of household goods
46.5 Trgovina na veliko informacijsko - komunikacijskom opremom	137,8	72,4	117,2	Wholesale of information and communication equipment
46.6 Trgovina na veliko ostalim mašinama, opremom i priborom	201,6	87,1	128,6	Wholesale of other machinery, equipment and supplies
46.7 Ostala specijalizirana trgovina na veliko	159,1	87,2	102,1	Other specialised wholesale
46.9 Nespecijalizirana trgovina na veliko	118,4	95,0	114,7	Non-specialised wholesale trade
47 Trgovina na malo, osim trgovine motornim vozilima i motociklima	138,7	83,8	103,8	Retail trade, except of motor vehicles and motorcycles
Ostale djelatnosti	100,9	91,5	144,6	Other activities

Napomena: Prethodni podaci

Note: previous data

UNUTRAŠNJA/UNUTARNJA TRGOVINA
DOMESTIC TRADE

DESEZONIRANI I KALENDARSKI PRILAGOĐENI POKAZATELJI ¹⁾
SEASONALLY AND WORKING-DAY ADJUSTED INDICATORS ¹⁾

10.3 TRGOVINA NA MALO - MJESEČNE STOPE PROMJENA IZRAČUNATE IZ DESEZONIRANIH INDEKSA
MONTH - ON - MONTH GROWTH RATES CALCULATED ON BASIS OF SEASONALLY ADJUSTED INDICES

	XI 2022 X 2022	XII 2022 XI 2022	I 2023 XII 2022	II 2023 I 2023	III 2023 II 2023	IV 2023 III 2023	
Ukupan promet - oblast 47*							Total turnover - division 47
Nominalno	1,3	-0,5	0,9	-0,8	0,9	3,2	Value index
Realno	0,8	0,0	0,9	-0,7	0,4	1,3	Volume index
Promet od trgovine na malo							Retail turnover
Nominalno	1,7	-0,7	1,5	-1,8	2,2	4,0	Value index
Realno	2,6	-1,0	2,1	-1,9	2,0	4,2	Volume index

10.4 TRGOVINA NA MALO - GODIŠNJE STOPE PROMJENA IZRAČUNATE IZ KALENDARSKI PRILAGOĐENIH INDEKSA
YEAR - ON - YEAR GROWTH RATES CALCULATED ON BASIS OF WORKING DAY ADJUSTED INDICES

	XI 2022 XI 2021	XII 2022 XII 2021	I 2023 I 2022	II 2023 II 2022	III 2023 III 2022	IV 2023 IV 2022	
Ukupan promet - oblast 47							Total turnover - division 47
Nominalno	20,2	16,2	15,0	7,8	7,5	8,3	Value index
Realno	5,8	3,4	3,3	-1,8	0,6	3,6	Volume index
Promet od trgovine na malo							Retail turnover
Nominalno	18,6	14,3	14,0	6,9	8,4	9,2	Value index
Realno	5,2	2,2	3,4	-2,6	1,1	5,2	Volume index

10.5 DESEZONIRANI INDEKSI PROMETA PREMA GLAVNOJ DJELATNOSTI POSLOVNOG SUBJEKTA, KD BIH 2010
SEASONALLY ADJUSTED TURNOVER INDICES, BY MAIN ACTIVITY OF BUSINESS ENTITY, ACCORDING TO KD BIH 2010

	Ukupan promet Total turnover						
	nominalno Value indices			realno Volume indices			
	II 2023 I 2023	III 2023 II 2023	IV 2023 III 2023	II 2023 I 2023	III 2023 II 2023	IV 2023 III 2023	
47 Trgovina na malo, osim trgovine motornim vozilima i motociklima	99,2	100,9	103,2	99,3	100,4	101,3	Retail trade, except of motor vehicles and motorcycles
47.11+ Trgovina na malo hranom, pićem i duhanskim proizvodima 47.2	99,3	100,7	105,2	99,7	100,2	102,5	Retail trade of food, beverages and tobacco
47.19+ Trgovina na malo do neprehrambenim proizvodima 47.4 (osim trgovine motornim gorivima) 47.9	100,0	101,3	101,5	99,8	99,8	99,6	Retail trade of non-food products (except of automotive fuels)
47- Trgovina na malo, osim specijalizirane trgovine motornim gorivom 47.30	99,6	101,0	103,4	99,7	100,0	100,8	Retail trade, except of automotive fuels in specialised stores

Prethodni podaci

Previous data

10.5 DESEZONIRANI INDEKSI PROMETA PREMA GLAVNOJ DJELATNOSTI POSLOVNOG SUBJEKTA, KD BIH 2010 (nastavak)
SEASONALLY ADJUSTED TURNOVER INDICES, BY MAIN ACTIVITY OF BUSINESS ENTITY, ACCORDING TO KD BIH 2010 (continued)

	Promet od trgovine na malo <i>Turnover from retailing activities</i>						
	nominalno <i>Value indices</i>			realno <i>Volume indices</i>			
	II 2023	III 2023	IV 2023	II 2023	III 2023	IV 2023	
	I 2023	II 2023	III 2023	I 2023	II 2023	III 2023	
Ukupno	98,2	102,2	104,0	98,1	102,0	104,2	<i>Total</i>
47 Trgovina na malo, osim trgovine motornim vozilima i motociklima	98,2	102,3	104,1	98,2	101,9	104,1	<i>Retail trade, except of motor vehicles and motorcycles</i>
47.11+ Trgovina na malo hranom, pićem i duhanskim proizvodima	100,8	101,7	104,7	100,1	101,4	102,7	<i>Retail trade of food, beverages and tobacco</i>
47.19+47.4 do 47.9 Trgovina na malo neprehrambenim proizvodima (osim trgovine motornim gorivima)	97,1	103,9	102,6	96,3	102,8	106,5	<i>Retail trade of non-food products (except of automotive fuels)</i>
47 - 47.30 Trgovina na malo, osim specijalizirane trgovine motornim gorivom	99,0	102,8	103,7	98,0	102,2	104,8	<i>Retail trade, except of automotive fuels in specialised stores</i>
Ostale djelatnosti (izvan G 47)	97,6	100,9	101,8	96,2	104,2	106,1	<i>Other activities (excl. G 47)</i>

10.6 KALENDARSKI PRILAGOĐENI INDEKSI PROMETA PREMA GLAVNOJ DJELATNOSTI POSLOVNOG SUBJEKTA, KD BIH 2010
WORKING-DAY ADJUSTED TURNOVER INDICES, BY MAIN ACTIVITY OF BUSINESS ENTITY, ACCORDING TO KD BIH 2010

	Ukupan promet <i>Total turnover</i>						
	nominalno <i>Value indices</i>			realno <i>Volume indices</i>			
	II 2023	III 2023	IV 2023	II 2023	III 2023	IV 2023	
	II 2022	III 2022	IV 2022	II 2022	III 2022	IV 2022	
47 Trgovina na malo, osim trgovine motornim vozilima i motociklima	107,8	107,5	108,3	98,2	100,6	103,6	<i>Retail trade, except of motor vehicles and motorcycles</i>
47.11+ 47.2 Trgovina na malo hranom, pićem i duhanskim proizvodima	114,9	115,8	119,8	100,1	101,6	107,2	<i>Retail trade of food, beverages and tobacco</i>
47.19+47.4 do 47.9 Trgovina na malo neprehrambenim proizvodima (osim trgovine motornim gorivima)	111,8	111,4	107,5	104,9	105,3	104,5	<i>Retail trade of non-food products (except of automotive fuels)</i>
47 - 47.30 Trgovina na malo, osim specijalizirane trgovine motornim gorivom	113,4	113,6	113,5	102,7	103,6	105,6	<i>Retail trade, except of automotive fuels in specialised stores</i>

10.6 KALENDARSKI PRILAGOĐENI INDEKSI PROMETA PREMA GLAVNOJ DJELATNOSTI POSLOVNOG SUBJEKTA, KD BIH 2010 (nastavak)
WORKING-DAY ADJUSTED TURNOVER INDICES, BY MAIN ACTIVITY OF BUSINESS ENTITY, ACCORDING TO KD BIH 2010 (continued)

	Promet od trgovine na malo <i>Turnover from retailing activities</i>						
	nominalno <i>Value indices</i>			realno <i>Volume indices</i>			
	II 2023	III 2023	IV 2023	II 2023	III 2023	IV 2023	
	II 2022	III 2022	IV 2022	II 2022	III 2022	IV 2022	
Ukupno	106,9	108,4	109,2	97,4	101,1	105,2	<i>Total</i>
47 Trgovina na malo, osim trgovine motornim vozilima i motociklima	107,9	109,6	109,9	98,6	102,2	106,0	<i>Retail trade, except of motor vehicles and motorcycles</i>
47.11+ 47.2 Trgovina na malo hranom, pićem i duhanskim proizvodima	115,0	118,3	121,7	100,4	103,8	108,9	<i>Retail trade of food, beverages and tobacco</i>
47.19+47.4 do 47.9 Trgovina na malo neprehrambenim proizvodima (osim trgovine motornim gorivima)	111,4	114,6	109,3	105,3	107,3	108,2	<i>Retail trade of non-food products (except of automotive fuels)</i>
47 - 47.30 Trgovina na malo, osim specijalizirane trgovine motornim gorivom	113,3	116,5	115,4	102,9	105,7	108,5	<i>Retail trade, except of automotive fuels in specialised stores</i>
Ostale djelatnosti (izvan G 47)	92,9	93,3	99,5	82,7	87,5	94,6	<i>Other activities (excl. G 47)</i>

Prethodni podaci

Previous data

10.7 KALENDARSKI PRILAGOĐENI INDEKSI PROMETA PREMA GLAVNOJ DJELATNOSTI POSLOVNOG SUBJEKTA, KD BIH 2010
WORKING-DAY ADJUSTED TURNOVER INDICES, BY MAIN ACTIVITY OF BUSINESS ENTITY, ACCORDING TO KD BIH 2010

Q 2015=100

		Ukupan promet Total turnover						
		nominalno Value indices			realno Volume indices			
		II 2023 Q 2015	III 2023 Q 2015	IV 2023 Q 2015	II 2023 Q 2015	III 2023 Q 2015	IV 2023 Q 2015	
47	Trgovina na malo, osim trgovine motornim vozilima i motociklima	132,0	151,1	160,7	112,7	128,0	136,8	Retail trade, except of motor vehicles and motorcycles
47.11+ 47.2	Trgovina na malo hranom, pićem i duhanskim proizvodima	145,7	168,3	176,8	112,9	129,4	134,7	Retail trade of food, beverages and tobacco
47.19+ 47.4 do 47.9	Trgovina na malo neprehrambenim proizvodima (osim trgovine motornim gorivima)	129,1	149,0	159,9	129,3	146,9	159,6	Retail trade of non-food products (except of automotive fuels)
47 - 47.30	Trgovina na malo, osim specijalizirane trgovine motornim gorivom	137,2	158,4	168,1	121,3	138,4	147,5	Retail trade, except of automotive fuels in specialised stores

10.7 KALENDARSKI PRILAGOĐENI INDEKSI PROMETA PREMA GLAVNOJ DJELATNOSTI POSLOVNOG SUBJEKTA, KD BIH 2010 (nastavak)
WORKING-DAY ADJUSTED TURNOVER INDICES, BY MAIN ACTIVITY OF BUSINESS ENTITY, ACCORDING TO KD BIH 2010 (continued)

Q 2015=100

		Promet od trgovine na malo Turnover from retailing activities						
		nominalno Value indices			realno Volume indices			
		II 2023 Q 2015	III 2023 Q 2015	IV 2023 Q 2015	II 2023 Q 2015	III 2023 Q 2015	IV 2023 Q 2015	
Ukupno		136,0	157,3	169,1	116,6	133,1	145,1	Total
47	Trgovina na malo, osim trgovine motornim vozilima i motociklima	139,0	160,9	172,9	119,2	136,1	148,5	Retail trade, except of motor vehicles and motorcycles
47.11+ 47.2	Trgovina na malo hranom, pićem i duhanskim proizvodima	156,0	182,2	192,0	121,0	140,1	146,3	Retail trade of food, beverages and tobacco
47.19+ 47.4 do 47.9	Trgovina na malo neprehrambenim proizvodima (osim trgovine motornim gorivima)	127,2	148,9	163,7	129,4	147,2	167,1	Retail trade of non-food products (except of automotive fuels)
47 - 47.30	Trgovina na malo, osim specijalizirane trgovine motornim gorivom	141,0	164,9	177,3	125,4	143,8	157,1	Retail trade, except of automotive fuels in specialised stores
Ostale djelatnosti (izvan G 47)		102,3	118,2	126,8	87,9	100,6	107,9	Other activities (excl. G 47)

Prethodni podaci

Previous data

10.8 NOMINALNI INDEKSI OD TRGOVINE NA MALO PREMA TRGOVAČKIM STRUKAMA
VALUE INDICES OF RETAIL TRADE BY BRANCHES

	<u>IV 2023</u> III 2023	<u>IV 2023</u> IV 2022	<u>I-IV 2023</u> I-IV 2022	Udio u ukupnom prometu Share in total turnover IV 2023	
Ukupno	108,5	109,3	109,6	100,0	Total
11	110,6	123,7	121,3	38,1	Non-specialized stores of food
19	117,5	98,7	106,1	9,4	Other non-specialized stores
21+22+23+ 24+25+26+29	99,3	97,8	90,9	3,0	Specialized stores with food, beverages and tobacco
30	107,8	91,9	92,6	21,2	Automotive fuels and lubricants
51+71+72	123,4	116,1	115,4	6,4	Textiles, clothes, footwear and leather products
52	109,2	102,4	105,3	5,9	Hardware, paints and glass in specialised store
54+59	112,9	116,9	119,3	2,9	Furniture, lighting equipment, electrical and other household appliances,
73+74+75	94,9	119,2	118,0	8,6	Dispensing chemist, medical and orthopaedic, cosmetic and toilet goods
41+42+43+ 53+61+61+ 64+65+76+ 77+78	95,8	112,8	121,4	3,7	Other retail sale in specialised stores
79-99	84,4	100,0	104,2	0,7	Other retail sale not in stores

Prethodni podaci

Previous data

10.9 OSTALE USLUŽNE DJELATNOSTI- SEZONSKI I KALENDARSKI PRILAGOĐENI INDEKSI UKUPNOG PROMETA
OTHER SERVICES - SEASONALLY AND WORKING-DAY ADJUSTED TOTAL TURNOVER INDICES

	Kalendarski prilagođeni podaci <i>Working-day adjusted data</i>		Desezonirani podaci <i>Seasonally adjusted data</i>	
	I 2023 Ø 2015	I 2023 I 2022	I 2023 IV 2022	
Ukupno	149,0	115,8	104,4	<i>Total</i>
H53 Poštanske i kurirske djelatnosti	147,6	122,2	103,3	<i>Postal and courier activities</i>
J Informacije i komunikacije	151,4	110,5	99,6	<i>Information and communication</i>
58 Izdavačke djelatnosti	56,7	90,6	82,4	<i>Publishing activities</i>
59 Proizvodnja filmova, televizijskog programa, djelovi snimanja zvučnih zapisa i izdavanja muzičkih zapisa	141,2	178,2	114,4	<i>Motion picture, video and television programme production, sound recording and music publishing activities</i>
60 Emitiranje programa	122,5	113,4	99,8	<i>Programming and broadcasting activities</i>
61 Telekomunikacije	94,6	104,2	100,9	<i>Telecommunications</i>
62 Računarsko programiranje, savjetovanje i djelovanje u vezi s njima	-	118,9	99,5	<i>Computer programming, consultancy and related activities</i>
63 Informacijske uslužne djelatnosti	-	97,3	93,3	<i>Information service activities</i>
M Stručne, naučne i tehničke djelatnosti	126,3	121,1	112,1	<i>Professional, scientific and technical activities</i>
69 + 70.2 Pravne i računovodstvene djelatnosti i savjetovanje u vezi s upravljanjem	202,3	122,9	118,5	<i>Legal and accounting activities and management consultancy activities</i>
71 Arhitektonske i inženjerske djelatnosti; tehničko ispitivanje i analiza	91,5	130,8	115,7	<i>Architectural and engineering activities; technical testing and analysis</i>
73 Promocija (reklama i propaganda) i istraživanje tržišta	182,7	109,3	111,5	<i>Advertising and market research</i>
74 Ostale stručne, naučne i tehničke djelatnosti	-	94,8	87,7	<i>Other professional, scientific and technical activities</i>
N Administrativne i pomoćne uslužne djelatnosti	224,2	127,5	110,3	<i>Administrative and support service activities</i>
78 Djelatnosti posredovanja u zapošljavanju	235,7	117,8	112,3	<i>Employment activities</i>
79 Putničke agencije, organizatori putovanja, turoperatori i ostale rezervacijske usluge te djelatnosti u vezi s njima	91,7	265,0	149,3	<i>Travel agency, tour operator reservation service and related activities</i>
80 Zaštitne i istražne djelatnosti	152,0	106,5	99,6	<i>Security and investigation activities</i>
81.2 Djelatnosti čišćenja	174,5	95,5	100,2	<i>Cleaning activities</i>
82 Kancelarijske administrativne i pomoćne djelatnosti te ostale poslovne pomoćne djelatnosti	-	137,6	105,0	<i>Office administrative, office support and other business support activities</i>

Napomena: prethodni podaci

Note: preliminary data

10.10 OSTALE USLUŽNE DJELATNOSTI - IZVORNI, NEPRILAGOĐENI INDEKSI UKUPNOG PROMETA
OTHER SERVICES - GROSS, UNADJUSTED TOTAL TURNOVER INDICES

	I 2023 Ø 2015	I 2023 I 2022	I 2023 IV 2022	
Ukupno	149,0	115,8	85,5	Total
H53 Poštanske i kurirske djelatnosti	147,6	122,2	105,9	Postal and courier activities
J Informacije i komunikacije	151,4	110,5	83,7	Information and communication
58 Izdavačke djelatnosti	57,5	90,6	69,8	Publishing activities
59 Proizvodnja filmova, televizijskog programa, djelovi snimanja zvučnih zapisa i izdavanja muzičkih zapisa	141,2	178,2	95,4	Motion picture, video and television programme production, sound recording and music publishing activities
60 Emitiranje programa	122,1	113,2	77,9	Programming and broadcasting activities
61 Telekomunikacije	94,6	104,2	93,6	Telecommunications
62 Računarsko programiranje, savjetovanje i djelatnost u vezi s njima	-	118,9	77,3	Computer programming, consultancy and related activities
63 Informacijske uslužne djelatnosti	-	97,3	74,0	Information service activities
M Stručne, naučne i tehničke djelatnosti	126,3	121,1	82,7	Professional, scientific and technical activities
69 + Pravne i računovodstvene djelatnosti 70.2 i savjetovanje u vezi s upravljanjem	202,3	122,9	93,4	Legal and accounting activities and management consultancy activities
71 Arhitektonske i inženjerske djelatnosti; tehničko ispitivanje i analiza	91,5	130,8	82,8	Architectural and engineering activities; technical testing and analysis
73 Promocija (reklama i propaganda) i istraživanje tržišta	182,7	109,3	78,0	Advertising and market research
74 Ostale stručne, naučne i tehničke djelatnosti	-	94,8	67,0	Other professional, scientific and technical activities
N Administrativne i pomoćne uslužne djelatnosti	223,6	127,6	93,8	Administrative and support service activities
78 Djelatnosti posredovanja u zapošljavanju	235,7	117,8	104,3	Employment activities
79 Putničke agencije, organizatori putovanja, turoperator i ostale rezervacijske usluge te djelatnosti u vezi s njima	91,7	265,0	81,4	Travel agency, tour operator reservation service and related activities
80 Zaštitne i istražne djelatnosti	152,0	106,5	89,7	Security and investigation activities
81.2 Djelatnosti čišćenja	167,2	95,5	94,3	Cleaning activities
82 Kancelarijske administrativne i pomoćne djelatnosti te ostale poslovne pomoćne djelatnosti	-	137,6	97,6	Office administrative, office support and other business support activities

Napomena: prethodni podaci

Note: preliminary data

11.1 DOLASCI I NOĆENJA TURISTA
TOURIST ARRIVALS AND NIGHTS

	Dolasci turista <i>Tourist arrivals</i>				Noćenja turista <i>Tourist nights</i>				
	IV 2023	IV 2023 IV 2022	I - IV 2023	I-IV 2023 I-IV 2022	IV 2023	IV 2023 IV 2022	I - IV 2023	I-IV 2023 I-IV 2022	
UKUPNO	83.374	162,1	264.923	129,4	157.151	157,9	533.353	127,8	TOTAL
Domaći	19.772	117,9	87.456	102,2	33.316	113,5	161.868	102,8	Domestic
Strani	63.602	183,5	177.467	148,8	123.835	176,4	371.485	142,9	Foreign

DOLASCI I NOĆENJA TURISTA PREMA VRSTAMA OBJEKATA
TOURIST ARRIVALS AND NIGHTS BY TYPES OF ACCOMMODATION

UKUPNO	83.374	162,1	264.923	129,4	157.151	157,9	533.353	127,8	TOTAL
Hoteli i sličan smještaj	80.369	164,6	255.764	129,7	150.881	160,7	513.719	128,4	Hotels and similiar accommodation
Odmarališta i slični objekti za kraći odmor	2.266	109,2	7.662	115,4	4.965	115,3	17.002	112,9	Holiday and other short-stay accommodation
Kampovi i prostori za kampiranje	602	143,3	1.051	172,9	1.052	96,7	1.869	121,5	Camps and camping grounds
Ostali smještaj	137	112,3	446	112,3	253	95,8	763	97,8	Other accommodation
DOMAĆI	19.772	117,9	87.456	102,2	33.316	113,5	161.868	102,8	DOMESTIC
Hoteli i sličan smještaj	18.751	120,7	83.126	102,5	31.518	117,0	153.776	103,6	Hotels and similiar accommodation
Odmarališta i slični objekti za kraći odmor	905	87,4	3.980	99,1	1.564	84,1	7.420	93,2	Holiday and other short-stay accommodation
Kampovi i prostori za kampiranje	32	29,4	99	58,9	36	11,4	119	28,5	Camps and camping grounds
Ostali smještaj	84	96,6	251	89,3	198	90,4	553	87,0	Other accommodation
STRANI	63.602	183,5	177.467	148,8	123.835	176,4	371.485	142,9	FOREIGN
Hoteli i sličan smještaj	61.618	185,1	172.638	148,7	119.363	178,4	359.943	143,1	Hotels and similiar accommodation
Odmarališta i slični objekti za kraći odmor	1.361	130,9	3.682	140,2	3.401	138,9	9.582	135,0	Holiday and other short-stay accommodation
Kampovi i prostori za kampiranje	570	183,3	952	216,4	1.016	131,8	1.750	156,3	Camps and camping grounds
Ostali smještaj	53	151,4	195	168,1	55	122,2	210	145,8	Other accommodation

10.2 DOLASCI I NOĆENJA TURISTA PREMA NAČINU DOLASKA
TOURIST ARRIVALS AND NIGHTS, BY ORGANIZATION OF TOURIST ARRIVALS

	Individualno <i>Individual arragment</i>				Organizirano <i>Organized trips</i>				
	dolasci turista <i>Tourist arrivals</i>		noćenja turista <i>Tourist nights</i>		dolasci turista <i>Tourist arrivals</i>		noćenja turista <i>Tourist nights</i>		
	IV 2023	Struktura %	I - IV 2023	Struktura %	IV 2023	Struktura %	I - IV 2023	Struktura %	
UKUPNO	62.173	74,6	120.641	76,8	21.201	25,4	36.510	23,2	TOTAL
Domaći	16.725	26,9	28.682	23,8	3.047	14,4	4.634	12,7	Domestic
Strani	45.448	73,1	91.959	76,2	18.154	85,6	31.876	87,3	Foreign

10.3 SVRHA DOLASKA TURISTA
PURPOSE OF THE TRIP

	Poslovno <i>Business</i>				Ostalo <i>Other</i>				
	dolasci turista <i>Tourist arrivals</i>		noćenja turista <i>Touristnights</i>		dolasci turista <i>Tourist arrivals</i>		noćenja turista <i>Touristnights</i>		
	IV 2023	Struktura %	I - IV 2023	Struktura %	IV 2023	Struktura %	I - IV 2023	Struktura %	
UKUPNO	14.122	16,9	26.479	16,8	69.252	83,1	130.672	83,2	TOTAL
Domaći	5.066	35,9	8.120	30,7	14.706	21,2	25.196	19,3	Domestic
Strani	9.056	64,1	18.359	69,3	54.546	78,8	105.476	80,7	Foreign

11.4 DOLASCI I NOĆENJA TURISTA PO ZEMLJAMA PREBIVALIŠTA
TOURIST ARRIVALS AND NIGHTS BY COUNTRY OF RESIDENCE

	Dolasci turista <i>Tourist arrivals</i>				Noćenja turista <i>Tourist nights</i>				
	IV 2023	IV 2023 IV 2022	I - IV 2023	I-IV 2023 I-IV 2022	IV 2023	IV 2023 IV 2022	I - IV 2023	I-IV 2023 I-IV 2022	
UKUPNO STRANI	63.602	183,5	177.467	148,8	123.835	176,4	371.485	142,9	TOTAL
Albanija	389	184,4	990	148,4	672	187,7	1.910	145,5	Albania
Austrija	2.109	139,3	5.376	132,2	4.086	147,8	11.079	133,2	Austria
Belgija	418	205,9	807	145,4	871	162,8	1.780	127,5	Belgium
Bugarska	488	283,7	1.010	201,2	849	239,2	2.071	195,9	Bulgaria
Crna Gora	2.180	152,3	7.099	134,6	3.826	138,8	14.315	131,7	Montenegro
Češka	479	122,5	917	126,0	1.086	113,4	2.240	128,4	Czech Republic
Danska	228	58,3	565	72,5	565	64,9	1.537	85,1	Denmark
Estonija	27	108,0	80	163,3	139	-	333	-	Estonia
Finska	141	109,3	240	111,1	267	120,8	536	122,1	Finland
Francuska	808	110,5	1.912	133,2	2.108	85,3	4.738	114,5	France
Grčka	190	223,5	506	181,4	416	226,1	985	186,2	Greece
Nizozemska	1.074	183,0	2.377	137,2	2.477	155,5	5.491	124,9	Netherlands
Hrvatska	11.652	194,6	49.635	155,8	21.450	201,5	100.378	149,4	Croatia
Irska	259	185,0	496	184,4	906	267,3	1.466	228,4	Ireland
Island	10	90,9	68	295,7	25	131,6	151	-	Iceland
Italija	1.984	201,6	4.700	201,8	4.617	216,3	10.861	212,8	Italy
Kipar	21	116,7	91	206,8	44	122,2	232	-	Cyprus
Latvija	28	121,7	85	146,6	69	143,8	254	270,2	Latvia
Litvanija	127	184,1	189	65,4	176	60,1	315	47,4	Lithuania
Luksemburg	75	107,1	193	74,5	185	61,5	496	64,9	Luxembourg
Mađarska	1.042	155,3	1.910	142,4	2.082	110,9	4.346	106,1	Hungary
Sjeverna Makedonija	968	167,8	2.583	146,8	2.104	170,2	6.461	177,2	Macedonia
Malta	82	-	112	-	240	-	328	-	Malta
Norveška	273	140,0	766	161,6	703	176,2	1.674	179,0	Norway
Njemačka	3.442	121,1	8.154	122,7	6.727	109,3	17.657	118,3	Germany
Poljska	1.306	-	1.882	290,0	2.217	-	3.639	232,5	Poland
Portugal / Portugalija	150	90,9	273	101,9	373	132,7	719	135,2	Portugal
Rumunija / Rumunjska	381	192,4	811	183,1	856	212,9	1.837	159,6	Romania
Rusija	779	265,9	2.686	-	1.408	277,2	4.907	-	Russia
Slovačka	318	205,2	610	173,3	763	251,8	1.395	194,0	Slovakia
Slovenija	6.207	198,0	12.137	153,8	12.373	232,9	24.034	155,7	Slovenia
Srbija	5.158	112,1	17.455	103,3	9.092	117,9	34.765	104,4	Serbia
Španija / Španjolska	476	133,0	935	108,2	1.451	178,7	2.722	141,1	Spain
Švajcarska / Švicarska	799	112,7	2.127	127,6	1.637	108,2	4.350	122,4	Switzerland (including Liechtenstein)
Švedska	697	109,1	1.597	131,8	1.591	100,3	3.739	127,7	Sweden
Turska	6.352	-	13.766	225,7	10.358	266,7	24.846	185,7	Turkey
Ujedinjeno Kraljevstvo	724	142,0	2.649	200,7	1.763	153,7	7.248	226,1	United Kingdom
Ukrajina	131	161,7	467	208,5	409	237,8	1.039	190,0	Ukraine
Ostale evropske zemlje	112	65,9	497	59,0	356	81,7	1.520	81,9	Other European countries
Egipat	28	84,9	185	121,7	58	109,4	521	177,8	Egypt
Južnoafrička Republika	12	32,4	53	88,3	34	66,7	140	157,3	South Africa
Ostale afričke zemlje	105	106,1	364	124,7	300	95,2	1.083	145,6	Other African countries
Kanada	243	202,5	541	175,7	470	186,5	1.451	228,1	Canada

11.4 DOLASCI I NOĆENJA TURISTA PO ZEMLJAMA PREBIVALIŠTA (nastavak)
TOURIST ARRIVALS AND NIGHTS BY COUNTRY OF RESIDENCE (continued)

	Dolasci turista <i>Tourist arrivals</i>				Noćenja turista <i>Tourist nights</i>				
	IV 2023	IV 2023 IV 2022	I - IV 2023	I-IV 2023 I-IV 2022	IV 2023	IV 2023 IV 2022	I - IV 2023	I-IV 2023 I-IV 2022	
SAD	2.036	144,8	4.923	119,1	4.735	152,0	12.396	139,9	USA
Ostale sjeverno-američke zemlje	23	52,3	83	107,8	55	60,4	214	156,2	Other Northern American countries
Brazil	129	96,3	339	145,8	292	119,7	759	157,5	Brazil
Ostale zemlje Južne i Srednje Amerike	422	299,3	760	225,5	765	194,7	1.542	172,7	Other Southern and Central American C.
Bahrein	120	76,4	343	71,5	294	93,3	952	81,6	Bahrain
Indija	315	278,8	697	-	609	232,4	1.394	238,7	India
Iran	21	262,5	126	-	52	288,9	323	-	Iran
Izrael	465	-	621	-	1.140	-	1.503	-	Israel
Japan	161	-	333	-	262	-	653	268,7	Japan
Južna Koreja	1.054	-	1.351	-	1.267	-	1.617	-	South Korea
Katar	82	-	280	95,9	284	-	800	108,3	Qatar
Narodna Republika Kina	1.623	-	3.291	-	2.573	-	6.289	255,9	People's Republic of China
Kuvajt	285	-	812	116,2	977	-	2.927	120,7	Kuwait
Malezija	709	-	2.530	-	862	-	3.317	-	Malaysia
Oman	326	-	1.681	168,6	601	-	3.468	153,3	Oman
Saudijska Arabija	629	275,9	1.247	40,5	1.388	293,5	3.158	44,7	Saudi Arabia
Ujedinjeni Arapski Emirati	1.070	262,9	3.934	107,2	2.871	-	10.862	107,7	United Arab Emirates
Ostale azijske zemlje	1.332	-	3.433	-	1.928	192,4	5.987	207,7	Other Asian countries
Australija	286	-	654	269,1	602	-	1.455	256,2	Australia
Novi Zeland	29	263,6	47	120,5	59	178,8	114	139,0	New Zealand
Ostale zemlje Okeanije	13	185,7	86	-	20	166,7	166	-	Other countries of Oceania

KOMENTAR

ZAPOSLENOST I NEZAPOSLENOST

Ukupan broj zaposlenih prema kadrovskoj evidenciji u mjesecu aprilu/travnju 2023. godine na području Federacije BiH je 539.516 osoba, što predstavlja povećanje broja zaposlenih za 0,5% u odnosu na mart/ožujak 2023. godine. U poređenju sa godišnjim prosjekom broja zaposlenih u 2022. godini na području Federacije BiH došlo je do povećanja broja zaposlenih za 0,7%.

Krajem aprila/travnja 2023. godine u Federaciji Bosne i Hercegovine na evidencijama službi za zapošljavanje bilo je 279.115 nezaposlene osobe, što predstavlja smanjenje broja nezaposlenih za 2956 osoba ili 1,1% u odnosu na mart/ožujak 2023. godine.

PLAĆA

Prosječna mjesečna isplaćena neto plaća po zaposlenom u aprilu/travnju 2023. godine u Federaciji Bosne i Hercegovine iznosi 1.233 KM.

U toku mjeseca aprila/travnja 2023. godine došlo je do smanjenja prosječne mjesečne isplaćene neto-plaće za 2,5% u odnosu na mart/ožujak 2023. godine.

U periodu II 2023. – IV 2023. godine prosječna mjesečna isplaćena neto plaća iznosi 1.231 KM. U odnosu na isti period prethodne godine došlo je do povećanja prosječne mjesečne isplaćene neto-plaće za 14,6%.

Prosječna mjesečna isplaćena bruto plaća po zaposlenom za april/travanj 2023. godine u Federaciji Bosne i Hercegovine iznosi 1.913 KM.

PENZIJE/MIROVINE

U Federaciji BiH za mjesec april/travanj 2023. godine penzije/mirovine su isplaćene za 434.403 penzionera/umirovljenika.

Visina isplaćenih penzija/mirovina za mjesec april/travanj 2023. godine je slijedeća:

Prosječna isplaćena penzija/mirovina iznosi	563,24 KM
Najniža isplaćena penzija/mirovina iznosi	495,12 KM
Zajamčena penzija/mirovina iznosi	590,90 KM
Najviša isplaćena penzija/mirovina	2.415,85 KM

Podaci o penzijama/mirovinama preuzeti su od Federalnog zavoda MIO-PIO.

COMENTARY

EMPLOYMENT AND UNEMPLOYMENT

The total number of employed persons in April 2023. in the area of the Federation BiH came to 539,516. In relation to the previous month it rose by 0.5%. In comparison with the annual average number of employed persons in 2022. year in the area of the Federation BiH, it rose by 0.7%.

According to Unemployment Service data there were 279,115 registered unemployed persons at the end of April 2023. in the Federation BiH. In relation to the previous month it decreased by 2956 persons or by 1.1%.

WAGE

The average net wage in April 2023. in the Federation BiH came to 1.233 KM

In the course of April 2023. the average net wage decreased by 2.5, compared with previous month

In the period between II 2023. – IV 2023. the average net wage came to 1.231 KM. In comparison to the same period of the last year it increased by 14.6%.

The average gross wage in April 2023. in the Federation BiH came to 1,913 KM.

PENSION

Payment pensions in April 2023. in Federation BiH were for 434,403 pensioners

The level of payment pension in April 2023. was as follows:

Average payment pension	563,24 KM
The lowest payment pension	495,12 KM
Guarantee amount of pension	590,90 KM
The highest payment pension	2.415,85 KM

Data picked up from pension fund.

CIJENE

Potrošačke cijene u maju/svibnju 2023. godine, u prosjeku su pale za 0,4% u odnosu na prethodni mjesec.

Posmatrano po odjeljcima Klasifikacije lične/osobne potrošnje prema namjeni, cijene su porasle u odjeljcima: Restorani i hoteli za 3,3%, Ostala dobra i usluge za 1,0%, Odjeća i obuća za 0,8%, Namještaj, kućanski uređaji i redovno održavanje kuće za 0,7%, Zdravstvo za 0,5%, Hrana i bezalkoholna pića, Alkoholna pića i duhan i Rekreacija i kultura za po 0,3% i Obrazovanje za 0,1%.

Cijene su pale u odjeljcima Prijevoz za 2,9% i Stanovanje, voda, električna energija, plin i drugi energenti za 2,6%.

U odjeljku Komunikacije cijene se nisu mijenjale.

U maju/svibnju 2023. godine u odnosu na maj/svibanj 2022. godine, cijene su porasle za 5,8% (godišnja inflacija).

Indeks cijena proizvođača industrijskih proizvoda

Indeksi cijena proizvođača industrijskih proizvoda u Federaciji Bosne i Hercegovine su izračunati u skladu sa Klasifikacijom djelatnosti BiH 2010 (Službeni glasnik BiH br. 47/10) i Nomenklaturom industrijskih proizvoda BiH 2010 (Službeni glasnik BiH br. 12/11 i 41/11).

Indeks cijena proizvođača industrijskih proizvoda se izračunava na bazi prodaje proizvoda proizvedenih u Federaciji BiH, a prodatih na teritoriji Bosne i Hercegovine (domaće tržište) i izvezenih na inozemno tržište.

Ukupan indeks cijena proizvođača industrijskih proizvoda

U maju/svibnju 2023. godine cijene proizvođača industrijskih proizvoda su pale za 0,7% u odnosu na prethodni mjesec.

Posmatrano prema Glavnim industrijskim grupacijama cijene su pale u grupacijama Energije i Intermedijarnih proizvoda osim energije za po 1,1%, Kapitalnih proizvoda za 0,5% i Netrajnih proizvoda za široku potrošnju za 0,1%. Cijene su porasle u grupaciji Trajnih proizvoda za široku potrošnju za 0,6%.

Posmatrano prema područjima Klasifikacije djelatnosti BiH 2010, cijene su pale u područjima Vađenja ruda i kamena za 1,2%, Proizvodnje i snabdijevanja/opskrbe električnom energijom, plinom/gasom, parom i klimatizaciji za 1,0% i Prerađivačke industrije za 0,7%.

Cijene proizvođača industrijskih proizvoda u maju/svibnju 2023. godine su pale za 1,6% u odnosu na isti mjesec prethodne godine, a u odnosu na decembar/prosinac 2022. godine su pale za 0,8%.

Indeks cijena proizvođača industrijskih proizvoda na domaćem tržištu

U maju/svibnju 2023. godine cijene proizvođača industrijskih proizvoda na domaćem tržištu su pale za 0,2% u odnosu na prethodni mjesec, u odnosu na isti mjesec prethodne godine su pale za 0,8%, a u odnosu na decembar/prosinac 2022. godine su pale za 1,5%.

Indeks cijena proizvođača industrijskih proizvoda na inozemnom tržištu

U maju/svibnju 2023. godine cijene proizvođača industrijskih proizvoda na inozemnom tržištu su pale za 1,4% u odnosu na prethodni mjesec, u odnosu na isti mjesec prethodne godine su pale za 2,3%, a u odnosu na decembar/prosinac 2022. godine su porasle za 0,1%.

PRICES

The consumer prices in May 2023, on average, decreased by 0.4% in relation to the previous month.

According to the divisions of Classification of Individual Consumption by Purpose (COICOP), the prices increased in the divisions: Restaurants and hotels by 3.3%, Miscellaneous goods and services by 1.0%, Clothing and footwear by 0.8%, Furniture, household equipment and routine maintenance of the house by 0.7%, Health by 0.5%, Food and non-alcoholic beverages, Alcoholic beverages and tobacco and Recreation and culture by 0.3% each, and Education by 0.1%.

The prices decreased in Transport division by 2.9% and Housing, water, electricity, gas and other fuels by 2.6%.

In Communication divisions, prices did not change.

In May 2023 in relation to May 2022, the prices increased by 5.8% (annual inflation).

Producer price index

The Producer price indices in Federation of Bosnia and Herzegovina are calculated according to the Classification of activities BiH 2010 (Službeni glasnik BiH br. 47/10) and Nomenclature of Industrial Products BiH 2010 (Službeni glasnik BiH br. 12/11 i 41/11).

The Producer price index is calculated based on production value of industrial products produced in Federation of BiH and sold on the territory of Bosnia and Herzegovina (domestic market) and exported on non-domestic market.

Producer price index-total

In May 2023 producer prices of industrial products decreased by 0.7% in relation to the previous month.

According to the main industrial groupings, the prices decreased in the groupings Energy and Intermediate goods except energy by 1.1% each, Capital goods by 0.5% and Non-durable consumer goods by 0.1%. The prices increased in the grouping Durable consumer goods by 0.6%.

According to the sections of Classification of Activities BiH 2010, the prices decreased in the section Mining and quarrying by 1.2%, Electricity, gas, steam and air conditioning supply by 1.0% and in Manufacturing by 0.7%.

Producer prices of industrial products in May 2023 decreased by 1.6% in the relation to the same month of the previous year and decreased by 0.8% in the relation to December 2022.

Producer price index on the domestic market

In May 2023, producer prices of industrial products on the domestic market decreased by 0.2% in the relation to the previous month, decreased by 0.8% in the relation to the same month of the previous year and decreased by 1.5% in the relation to December 2022.

Producer price index on the non-domestic market

In May 2023, producer prices of industrial products on the non-domestic market decreased by 1.4% in the relation to the previous month, decreased by 2.3% in the relation to the same month of the previous year and increased by 0.1% in the relation to December 2022.

POLJOPRIVREDA, ŠUMARSTVO I RIBOLOV

Šumarstvo

Ukupna proizvodnja šumskih sortimenata u periodu I-IV 2023. godine u odnosu na isti period 2022. godine manja je za 143.000 m³ ili 23,3 %.

Proizvodnja sortimenata od četinar/četinjača je manja za 86.000 m³ (24,7%), dok je proizvodnja sortimenata od lišćara/listača manja za 58.000 m³ (21,5%).

Ukupna prodaja šumskih sortimenata u periodu I-IV 2023. godine u odnosu na isti period 2022. godine manja je za 125.000 m³ ili 22,1%.

Prodaja sortimenata od četinar/četinjača manja je za 62.000 m³ (19,7 %), dok je prodaja sortimenata od lišćara/listača manja za 63.000 m³ (25,1 %).

INDUSTRIJA

Indeks obima industrijske proizvodnje – ukupno

Ukupna desezonirana industrijska proizvodnja u Federaciji Bosne i Hercegovine u aprilu/travnju 2023. godine u odnosu na mart/ožujak 2023. godine, manja je za 4,3%.

U aprilu/travnju 2023. godine, u odnosu na april/travanj 2022. godine, industrijska proizvodnja u Federaciji Bosne i Hercegovine, kalendarski prilagođena, manja je za 9,9%.

Indeksi obima industrijske proizvodnje prema GIG agregatima

Mjesečna poređenja u aprilu/travnju 2023. godine u odnosu na mart/ožujak 2023. godine, Energija veća je za 2,3%. Trajni proizvodi za široku potrošnju manji su za 13,3%, Intermedijarni proizvodi manji su za 7,4% i Netrajni proizvodi za široku potrošnju manji su za 4,6% i Kapitalni proizvodi manji su za 0,5%.

Godišnja poređenja u aprilu/travnju 2023. godine, u odnosu na april/travanj 2022. godine, Netrajni proizvodi za široku potrošnju manji su za 12,2%, Intermedijarni proizvodi manji su za 11,2% , Energija manja je za 9,6%, Kapitalni proizvodi manji su za 8,9% i Trajni proizvodi za široku potrošnju manji su za 2,2%.

Indeks obima industrijske proizvodnje prema područjima KD BiH 2010.

Mjesečna poređenja Mjesečna poređenja prema područjima KD BiH 2010. desezonirana industrijska proizvodnja u aprilu/travnju 2023. godine u odnosu na mart/ožujak 2023. godine, u Vađenju ruda i kamena manja je za 8,7%, u Prerađivačkoj industriji manja je za 5,7% i u Proizvodnji i snabdijevanju/opskrbi električnom energijom i plinom manja je za 4,1%.

Godišnja poređenja u aprilu/travnju 2023. godine, u odnosu na april/travanj 2022. godine, industrijska proizvodnja, kalendarski prilagođena, u Vađenju ruda i kamena manja je za 16,8%, u Prerađivačkoj industriji manja je za 9,8% i u Proizvodnji i snabdijevanju/opskrbi el. energijom i plinom manja je za 6,4%.

Indeks prometa u industriji – ukupno

Ukupni desezonirani promet industrije u Federaciji Bosne i Hercegovine u aprilu/travnju 2023. godine u odnosu na mart/ožujak 2023. godine, manji je za 4,7%.

Ako uporedimo tržišta, u istom razdoblju na domaćem tržištu zabilježen je pad za 5,1%, a na stranom tržištu zabilježen je pad za 4,4%.

U aprilu/travnju 2023. godine u odnosu na april/travanj 2022. godine, industrijski promet u Federaciji Bosne i Hercegovine, kalendarski prilagođen, manji je za 20,1%.

Ako uporedimo tržišta, u istom razdoblju na domaćem tržištu zabilježen je pad za 19,9% i na stranom tržištu pad za 20,2%.

AGRICULTURE, FORSTRY AND FISHING

Forestry

The total production of forest assortments in the period I-IV of 2023 compared to the same period of 2022 is lower by 143,000 m³ or 23.3%.

The production of assortments from conifers is lower by 86,000 m³ (24.7%), while the production of assortments from broadleaves is lower by 58,000 m³ (21.5%).

The total sale of forest assortments in the period I-IV of 2023 compared to the same period of 2022 is lower by 125,000 m³ or 22.1%.

The sale of conifers assortments is lower by 62,000 m³ (19.7%), while the sale of broadleaves assortments is lower by 63,000 m³ (25.1%).

INDUSTRY

Industrial production volume index – total

Total seasonally adjusted industrial production in the Federation of Bosnia and Herzegovina in April 2023 compared with March 2023, decreased by 4,3%.

In April 2023, compared with April 2022, industrial production in Federation of Bosnia and Herzegovina, working-day adjusted, decreased by 9,9%.

Industrial production volume index, according to the MIGs

Monthly comparison in April 2023, compared with March 2023, Energy increased by 2,3%. Durable consumer goods increased by 13,3%, Intermediate goods decreased by 7,4%, Non-durable consumer goods decreased by 4,6% and Capital goods decreased by 0,5%.

Annual comparison in April 2023, compared with April 2022 Non-durable consumer goods decreased by 12,2%, Intermediate goods decreased by 11,2%, Energy decreased by 9,6%, Capital goods decreased by 8,9% and Durable consumer goods decreased by 2,2%.

Industrial production volume index, according to the KD BiH 2010 sections

Monthly comparison According to the KD BiH 2010 sections, seasonally adjusted industrial production in April 2023, compared with March 2023, in Mining and quarrying decreased by 8,7%, Manufacturing decreased by 5,7% and in Electricity, gas and steam supply decreased by 4,1%.

Annual comparison in April 2023, compared with April 2022, industrial production, working-day adjusted, In Mining and quarrying decreased by 16,8%, in Manufacturing decreased by 9,8% and in Electricity and gas supply decreased by 6,4%.

Industrial turnover in industry index – total

The total seasonally adjusted industrial turnover in the Federation of Bosnia and Herzegovina in April 2023, compared with March 2023, decreased by 4,7%.

If compared by markets, in the same period, it decreased by 5,1% on the domestic market and decreased by 4,4% on the non-domestic market.

In April 2023, compared with April 2022, industrial turnover in Federation of Bosnia and Herzegovina, working-day adjusted, decreased by 20,1%.

If compared by markets, in the same period, it decreased by 19,9% on the domestic market and decreased by 20,2% on the non-domestic market.

Indeksi prometa u industriji prema GIG agregatima

Mjesečna poređenja u aprilu/travnju 2023. godine u odnosu na mart/ožujak 2023. godine, Netrajni proizvodi za široku potrošnju veći su za 1,3%. Energija manja je za 7,5%, Intermedijarni proizvodi manji su za 4,0%, Trajni proizvodi za široku potrošnju manji su za 3,6% i Kapitalni proizvodi manji su za 3,1%.

Godišnja poređenja u aprilu/travnju 2023. godine u odnosu na april/travanj 2022. godine, Netrajni proizvodi za široku potrošnju veći su za 5,6%. Energija je manja za 31,4%, Intermedijarni proizvodi manji su za 27,2%, Trajni proizvodi za široku potrošnju manji su za 6,0% i Kapitalni proizvodi manji su za 2,5%.

GRAĐEVINARSTVO

Broj izdatih odobrenja za građenje u maju/svibnju 2023.godine u odnosu na prosječan broj izdatih odobrenja za građenje u 2022.godini veći je za 12,5% a u odnosu na maj/svibanj 2022.godine veći je za 8,9%.

Broj predviđenih stanova za gradnju u maju/svibnju 2023.godine u odnosu na prosječan broj predviđenih stanova za gradnju u 2022.godini manji je za 31,8%, a u odnosu na maj/svibanj 2022.godine manji za 42,8%.

PRIJEVOZ I SKLADIŠTENJE

U prvom tromjesečju 2023. godine u odnosu na isti period 2022. godine pređeni kilometri vozila u cestovnom prijevozu robe veći su za 1,0%. Prevezena roba veća je za 4,1%, a tonski kilometri veći su za 1,1%.

U prvom tromjesečju 2023. godine u odnosu na isti period 2022. godine pređeni kilometri vozila u cestovnom prijevozu putnika veći su za 0,5%. Broj prevezenih putnika manji je za 9,7%, a putnički kilometri veći su za 0,8%.

U prvom tromjesečju 2023. godine u odnosu na isti period 2022. godine ukupno pređeni kilometri vozila u gradsko-prigradskom prijevozu veći su za 9,8%. Pređeni kilometri u tramvajskom saobraćaju manji su za 19,7%, u autobuskom veći su za 11,7%, a u trolejbuskom veći su za 1,6% .

Ukupan broj prevezenih putnika u gradsko-prigradskom prijevozu manji je za 35,1%. Broj prevezenih putnika tramvajima manji je za 45,0%, autobusima manji je za 24,9%, a trolejbusima manji je za 43,4%.

PROMET U PRIJEVOZIM I SKLADIŠNIM DJELATNOSTIMA

U prvom tromjesečju 2023. godine u odnosu na četvrto tromjesečje 2022. godine ukupni sezonski prilagođeni promet u prijevoznim i skladišnim djelatnostima je veći za 2,7 %.

Promet u oblasti 49 - Kopneni prijevoz i cjevovodni transport veći je za 3,1 % u odnosu na četvrto tromjesečje 2022. godine.

Promet u oblasti 52 – Skladištenje i pomoćne djelatnosti u prijevozu veći je za 0,4% u odnosu na četvrto tromjesečje 2022. godine.

Kalendarski prilagođeni ukupan promet u prijevoznim i skladišnim djelatnostima u prvom tromjesečju 2023. godine u odnosu na prvo tromjesečje 2022. godine veći je za 12,9 %.

Rast prometa u oblasti 49 - Kopneni prijevoz i cjevovodni transport iznosi 17,2% u odnosu na promet ostvaren u istom tromjesečju 2022. godine.

Pad prometa u oblasti 52 – Skladištenje i pomoćne djelatnosti u prijevozu iznosi 6,5% u odnosu na promet ostvaren u istom tromjesečju 2022. godine.

Industrial turnover in industry index, according to the MIGs

Monthly comparison in April 2023, compared with March 2023, Non-durable consumer goods increased by 1,3%. Energy decreased by 7,5%, Intermediate goods decreased by 4,0%, Durable consumer goods decreased by 3,6% and Capital goods decreased by 3,1%.

Annual comparison in April 2023, compared with April 2022, Non-durable consumer goods increased by 5,6%. Energy decreased by 31,4%, Intermediate goods decreased by 27,2% Durable consumer goods decreased by 6,0% and Capital goods decreased by 2,5%.

CONSTRUCTION

Number of building permits for construction issued in May 2023, compared to the average number of building permits issued in 2022 increased by 12,5%, and compared with May 2022, increased by 8,9%.

Number of dwellings planned for construction in May 2023, compared to the average number of dwellings planned for construction in 2022 decreased by 31,8%, while it was decreased by 42,8% compared with May 2022.

TRANSPORT AND STORAGE

The operation of vehicles in period January – March 2023 compared to the same period 2022 in terms of vehicle-kilometres increased by 1.0%, and in terms of goods carried increased by 4.1%. Tonne – kilometres increased by 1.1%.

The vehicle – kilometres covered in passengers transport increased by 0.5%, and number of passengers carried decreased by 9.7%. Passenger – kilometres increased by 0.8% compared to the same period 2022.

The total vehicle-kilometres in urban – suburban transport increased by 9.8%. The total vehicle-kilometres in the street-cars transport decreased by 19.7%. The total vehicle-kilometres in the bus transport increased by 11.7% and trolleybuses increased by 1.6%.

The total number of passengers carried decreased by 35.1%. Number of passenger carried by street-cars decreased by 45.0%, by buses decreased by 24.9% and trolleybuses decreased by 43.4%.

TURNOVER OF TRANSPORTATION AND STORAGE ACTIVITIES

In 1st quarter of 2023 transportation and storage activities seasonally adjusted total turnover was 2.7% higher than in 4th quarter of 2022.

Turnover in section 49 - Land transport and transport via pipelines is 3.1% higher as compared to the 4th quarter 2022.

Turnover in section 52 - Warehousing and support activities for transportation is 0.4% higher as compared to the 4th quarter 2022.

In 1st quarter of 2023 transportation and storage activities working-day adjusted total turnover is 12.9% higher than in 1st quarter of 2022.

Turnover in section 49 - Land transport and transport via pipelines is 17.2% higher than in the same quarter 2022.

Turnover in section 52 - Warehousing and support activities for transportation is 6.5% lower than in the same quarter 2022.

VANJSKA TRGOVINA

Federacija BiH je u periodu januar/siječanj - april/travanj 2023. ostvarila izvoz u ukupnoj vrijednosti 3.888.535 hilj./tis. KM, što je za 3,4% manje u odnosu na isti period prethodne godine. Vrijednost izvoza za april/travanj 2023. iznosi 932.792 hilj./tis. KM, što je za 15,4% manje u odnosu na isti mjesec prethodne godine, a 7,4% manje u odnosu na mart/ožujak 2023.

Uvoz Federacije BiH u periodu januar/siječanj - april/travanj 2023. iznosio je 6.328.772 hilj./tis. KM, što je za 2,3% više u odnosu na isti period prethodne godine. Vrijednost uvoza za april/travanj 2023. iznosi 1.620.465 hilj./tis. KM, što je za 4,5% manje u odnosu na isti mjesec prethodne godine, a 10,4% manje u odnosu na mart/ožujak 2023.

U periodu januar/siječanj - april/travanj 2023. izvoz je u prosjeku svaki mjesec padao za 0,26%, a uvoz je u prosjeku svaki mjesec padao za 1,71%.

Trgovinski deficit Federacije BiH za period januar/siječanj - april/travanj 2023. iznosi 2.440.237 hilj./tis. KM.

Procenat pokrivenosti uvoza izvozom Federacije BiH za period januar/siječanj - april/travanj 2023. je 61,4% i manji je za 3,7% u odnosu na isti period prethodne godine kada je pokrivenost iznosila 65,1%, odnosno manji za 1,4% u odnosu na period januar/siječanj - mart/ožujak 2023., kad je pokrivenost iznosila 62,8%.

Prema KD-u, najveća vrijednost izvoza u periodu januar/siječanj - april/travanj 2023. ostvarena je u području C - Prerađivačka industrija u vrijednosti 3.423.370 hilj./tis. KM, što iznosi 88% ukupnog izvoza. Najveća vrijednost u uvozu 5.675.670 hilj./tis. KM ostvarena je u području C - Prerađivačka industrija, što iznosi 89,7% ukupnog uvoza.

Prema SMTK, najveće učešće u izvozu za isti period ostvareno je u sektoru 6 - Industrijski proizvodi, razvrstani uglavnom po sirovinama sa vrijednošću 1.047.930 hilj./tis. KM, što je 26,9% ukupnog izvoza. Najveće učešće u uvozu ostvareno je u sektoru 6 - Industrijski proizvodi, razvrstani uglavnom po sirovinama sa vrijednošću 1.588.820 hilj./tis. KM, što je 25,1% ukupnog uvoza.

Prema BEC-u, najveća vrijednost izvoza u periodu januar/siječanj - april/travanj 2023. ostvarena je u kategoriji 2 - Industrijski materijali u vrijednosti 1.821.489 hilj./tis. KM, što iznosi 46,8% ukupnog izvoza. Najveća vrijednost u uvozu ostvarena je u kategoriji 2 - Industrijski materijali u vrijednosti 2.152.327 hilj./tis. KM, što iznosi 34% ukupnog uvoza.

U periodu januar/siječanj - april/travanj 2023. tri najveće zemlje u izvozu su: Njemačka sa 715.857 hilj./tis. KM ili 18,41% ukupnog izvoza, Hrvatska sa 604.353 hilj./tis. KM ili 15,54% i Austrija sa 445.935 hilj./tis. KM ili 11,47% ukupnog izvoza. Izvoz u sve ostale zemlje iznosi 2.122.390 hilj./tis. KM ili 54,58% ukupnog izvoza.

U istom periodu tri najveće zemlje u uvozu su: Italija sa 861.402 hilj./tis. KM ili 13,61% ukupnog uvoza, Njemačka sa 765.423 hilj./tis. KM ili 12,09% i Kina sa 548.928 hilj./tis. KM ili 8,67% ukupnog uvoza. Uvoz iz svih ostalih zemalja iznosi 4.153.019 hilj./tis. KM ili 65,62% ukupnog uvoza.

Posmatrano po statističkim procedurama, u izvozu je na prvom mjestu redovan izvoz s učešćem 76,6% od ukupnog izvoza, a u uvozu je na prvom mjestu redovan uvoz što je 90,5% od ukupne vrijednosti uvoza.

Za prvo tromjesečje 2023. ostvaren je ukupan porast izvoznih cijena od 1,2% i ukupan pad uvoznih cijena od 1% u odnosu na 2022. godinu.

U odnosu na baznu 2021. godinu za prvo tromjesečje 2023. ostvaren je ukupan porast izvoznih cijena od 23,5% i ukupan porast uvoznih cijena od 26,1%.

FOREIGN TRADE

Total exports of Federation of Bosnia and Herzegovina was 3,888,535 thousands of KM in period January-April 2023, which is 3.4% less than in the same period in 2022. Total value of exports in April 2023 is 932,792 thousands of KM, which is 15.4% less than in the same month in 2022 and 7.4% less than in March 2023.

Total imports of Federation of Bosnia and Herzegovina in period January-April 2023 was 6,328,772 thousands of KM, which is 2.3% more than in the same period in 2022. Total imports of Federation of Bosnia and Herzegovina in April 2023 was 1,620,465 thousands of KM, which is 4.5% less than in the same month in 2022 and 10.4% less than in March 2023.

In period January-April 2023 average decrease in exports is 0.26% and average decrease in imports is 1.71%.

Trade deficit of Federation of Bosnia and Herzegovina for period January-April 2023 is 2,440,237 thousands of KM.

The exports/imports ratio of Federation of Bosnia and Herzegovina was 61.4% in period January-April 2023. This is 3.7% less than in the same period in 2022 when ratio was 65.1% and 1.4% less than in period January-March 2023 when ratio was 62.8%.

In period January-April 2023 the biggest share in exports had NACE section C - Manufacturing with the value 3,423,370 thousands KM and with 88% share in total exports. The biggest share in imports had NACE section C - Manufacturing with the value 5,675,670 thousands KM and with 89.7% share in total imports.

In the same period the biggest share in exports had SITC section 6 - Industrial products, classified primarily by raw material with the value 1,047,930 thousands KM and with 26.9% share in total exports. The biggest share in imports had SITC section 6 - Industrial products, classified primarily by raw material with the value 1,588,820 thousands KM and with 25.1% share in total imports.

According to BEC, the biggest share in exports for period January-April 2023 had category 2 - Industrial supplies with the value 1,821,489 thousands KM and with 46.8% share in total exports. The biggest share in imports had category 2 - Industrial supplies with the value 2,152,327 thousands KM and with 34% share in total imports.

In period January-April 2023 top 3 countries in exports were: Germany with 715,857 thousand KM or 18.41% share in total exports; Croatia with 604,353 thousand KM or 15.54% share and Austria with 445,935 thousand KM or 11.47% share. Exports to all other countries was 2,122,390 thousand KM or 54.58% share in total exports.

Top 3 countries in imports were: Italy with 861,402 thousand KM or 13.61% share in total imports; Germany with 765,423 thousand KM or 12.09% share and China with 548,928 thousand KM or 8.67% share. Imports from all other countries was 4,153,019 thousand KM or 65.62% share in total imports.

According to statistical procedures, in exports the biggest share had normal exports with 76.6% of total exports. In imports the biggest share had normal imports with 90.5% of total imports.

In the first quarter of 2023 in relation to 2022 the exports unit values are 1.2% increased in total and imports unit values are 1% decreased.

In relation to the base year 2021 the exports unit values in the first quarter of 2023 are 23.5% increased in total and imports unit values are 26.1% increased.

Prema područjima KD BiH 2010 za prvo tromjesečje 2023. u odnosu na 2021. ostvaren je rast izvoznih cijena 26,7% u području A „Poljoprivreda, šumarstvo i ribarstvo“, rast 36,5% u području B „Vađenje ruda i kamena“ i rast 23,9% u području C „Prerađivačka industrija“.

U istom periodu ostvaren je rast uvoznih cijena 37,2% u području A „Poljoprivreda, šumarstvo i ribarstvo“, rast 89,6% u području B „Vađenje ruda i kamena“ i rast 23,6% u području C „Prerađivačka industrija“.

Posmatrano po sektorima SMTK Rev. 4 za prvo tromjesečje 2023. u odnosu na 2021. najveći porast izvoznih cijena od 46,4% ostvaren je u sektoru 3 Mineralna goriva, maziva i srodni proizvodi.

U istom periodu najveći porast uvoznih cijena od 63,8% ostvaren je u sektoru 3 Mineralna goriva, maziva i srodni proizvodi.

UNUTRAŠNJA/UNUTARNJA TRGOVINA

Distributive trade for FBiH

For 1st quarter of 2023.

In 1st quarter of 2023, working-day adjusted total turnover is 8.8% higher than in 1st quarter of 2022.

In 1st quarter of 2023 seasonally adjusted distributive trade total turnover was 0.9 % higher than in 4th quarter of 2022.

According to main activity of enterprises, in 1st quarter of 2023 largest share is related to divisions 46 and is 54.3% of total distributive trade turnover. Share of division 47 is 36.5%; and share of division 45 is 7.2%.

Share of other activities in total turnover is 2.0%.

Trgovina na malo

April/travanj 2023. godine

Desezonirani promet što su ga ostvarili poslovni subjekti čija je glavna djelatnost trgovina na malo u aprilu/travnju 2023. godine u odnosu na mart/ožujak 2023. godine bilježi realni rast od 1,3%.

Desezonirani promet od trgovine na malo što su ga ostvarili poslovni subjekti koji se bave trgovinom na malo bez obzira na svoju glavnu djelatnost u aprilu/travnju 2023.godine u odnosu na mart/ožujak 2023. godine bilježi realni rast od 4,2%.

U aprilu/travnju 2023. godine u odnosu na mart/ožujak 2022. godine kalendarski prilagođeni ukupan promet bilježi realni rast od 3,6%.

U aprilu/travnju 2023. godine u odnosu na mart/ožujak 2022.godine kalendarski prilagođeni promet od trgovine na malo bilježi realni rast od 5,2%.

Posmatrano po trgovačkim strukama najveći promet od trgovine na malo u martu/ožujku 2023. godine ostvaren je po grupama kako slijedi: Nespecijalizirane prodavnice/prodavaonice živežnim namirnicama 38,1% od ukupnog prometa u trgovini na malo, zatim Motorna goriva i maziva 21,2%, Ostale nespecijalizirane prodavnice/prodavaonice 9,4%. Učešće svih ostalih grupa je 31,3%.

According to NACE Rev. 2 sections in the first quarter of 2023 in relation to 2021 the exports unit values increased 26.7% in section A "Agriculture, forestry and fishing", increased 36.5% in section B "Mining and quarrying" and increased 23.9% in section C "Manufacturing".

The imports unit values increased 37.2% in section A "Agriculture, forestry and fishing", increased 89.6% in section B "Mining and quarrying" and increased 23.6% in section C "Manufacturing".

According to SITC Rev. 4 sections in the first quarter of 2023 in relation to 2021 the exports unit values highest increase 46.4% is in section 3 Mineral fuels, lubricants and similar products.

In the same period the imports unit values highest increase of 63.8% is in section 3 Mineral fuels, lubricants and similar products.

DOMESTIC TRADE

Distributive trade for FBiH

For 1st quarter of 2023.

In 1st quarter of 2023, working-day adjusted total turnover is 8.8% higher than in 1st quarter of 2022.

In 1st quarter of 2023 seasonally adjusted distributive trade total turnover was 0.9 % higher than in 4th quarter of 2022.

According to main activity of enterprises, in 1st quarter of 2023 largest share is related to divisions 46 and is 54.3% of total distributive trade turnover. Share of division 47 is 36.5%; and share of division 45 is 7.2%.

Share of other activities in total turnover is 2.0%.

Retail trade

April 2023.

Seasonally adjusted total turnover realized by all business entities with retail trade as their main activity in April 2023 was 1.3% higher than in March 2023.

Seasonally adjusted turnover of all business entities engaged in retail trade, irrespective of their main activity in April 2023 in real term was 4.2% higher than in March 2023.

In April 2023, in real term, total turnover, working day adjusted was by 3.6% higher than in April 2022.

In April 2023, in real term, retail trade turnover, working day adjusted was 5.2% higher than in April 2022.

In April 2023, the greatest values of retail trade concerning to branches were in following groups: Non-specialized stores of food 38.1% of total sale, Automotive fuel 21.2 %, Other non-specialized stores 9.4%, The share of all other groups is 31.3%.

Ostale uslužne djelatnosti za FBiH I tromjesečje 2023.

U prvom tromjesečju 2023. godine u odnosu na četvrto tromjesečje 2022. godine ukupni sezonski prilagođeni promet ostalih uslužnih djelatnosti rastao je za 4,4 %.

Najveći rast desezoniranog prometa od 12,1% zabilježen je u području M- Stručne, naučne i tehničke djelatnosti.

Najveći pad desezoniranog prometa od 0,4% zabilježen je u području J- Informacije i komunikacije.

Kalendarski prilagođeni ukupan promet ostalih uslužnih djelatnosti u prvom tromjesečju 2023. godine bilježi rast od 15,8% u odnosu na prvo tromjesečje 2022. godine.

Najveći rast kalendarski prilagođenog prometa zabilježen je u području N- Administrativne i pomoćne uslužne djelatnosti, od 27,5%.

U ukupnom prometu ostalih uslužnih djelatnosti najveće učešće od 54,1% ostvareno je u području J – Informacije i komunikacije, prema KD BiH 2010. Slijedi područje M - Stručne, naučne i tehničke djelatnosti u iznosu od 27,9 %. Učešće svih ostalih djelatnosti je 18,0%.

TURIZAM

Broj raspoloživih kreveta u aprilu/travnju 2023. godine iznosio je 29.287 što je za 4,0% više u odnosu na april/travanj 2022. godine. Neto stopa iskorištenosti kreveta za vrstu Hoteli i sličan smještaj na području Federacije BiH iznosila je 19,7 %.

Ukupan broj dolazaka turista u aprilu/travnju 2023. godine iznosio je 83.374 što je za 62,1% više u odnosu na april/travanj 2022. godine, a u odnosu na mart/ožujak 2023. godine veći je za 28,7%. Učešće domaćih turista je 23,7%, a stranih turista 76,3%.

Ukupan broj noćenja turista u aprilu/travnju 2023. godine iznosio je 157.151 što je za 57,9% više u odnosu na april/travanj 2022. godine, a u odnosu na mart/ožujak 2023. godine veći je za 27,6%. Učešće domaćih turista je 21,2%, a stranih turista 78,8%.

Prema vrsti smještajnog objekta najveći broj noćenja je ostvaren u okviru vrste Hoteli i sličan smještaj sa učešćem od 96,0%.

U strukturi noćenja stranih turista najviše noćenja ostvarili su turisti iz Hrvatske (17,3%), Slovenije (10,0%), Turske (8,4%), Srbije (7,3%) i Njemačke (5,4%) što je ukupno 48,4%. Turisti iz ostalih zemalja ostvarili su 51,6% noćenja.

Od ukupno ostvarenog broja noćenja 76,8% odnosi se na individualna, a 23,2% na organizirana putovanja.

Što se tiče svrhe dolaska turista od ukupno ostvarenog broja noćenja 16,8% odnosi se na poslovna putovanja, a 83,2% na ostala putovanja.

Other services for FBiH for 1st quarter of 2023.

In 1st quarter of 2023 other services seasonally adjusted total turnover was 4.4% higher than in 4th quarter of 2022.

The highest increase in seasonally adjusted turnover was recorded in the section M- Professional, scientific and technical activities 12.1%.

The highest decrease in seasonally adjusted turnover was recorded in the section J- Information and communication 0.4%.

In 1st quarter of 2023 other services working-day adjusted total turnover is 15.8% higher than in 1st quarter of 2022.

The highest increase in working-day adjusted turnover was recorded in the section N- Administrative and support service activities 27.5%.

In total other services turnover largest share is related to section J- Information and communication and is 54.1%, according to KD BiH 2010. Share of section M - Professional, scientific and technical activities is 27.9%; and share of all other activities is 18.0%.

TOURISM

Number of permanent bed places was 29.287 in April 2023 what is 4.0% more than in April 2022. Net occupancy rate of bed places for Hotels and similar accommodation was 19.7%.

In April 2023 total number of tourist arrivals was 83.374 what is 62.1% more than in April 2022 and 28.7% more than in March 2023. Share of domestic tourist arrivals was 23.7% and foreign tourist's share was 76.3%.

In April 2023 total number of tourist nights spent was 157.151 what is 57.9% more than in April 2022 and 27.6% more than in March 2023. Share of domestic tourist arrivals was 21.2% and foreign tourist's share was 78.8%.

According to the type of accommodation facility the highest number of nights spent was realized in Hotels and similar accommodation with share of 96.0%.

Concerning the structure of foreign tourist nights, the most of them (48.4%) were realized by tourists from Croatia (17.3%), Slovenia (10.0%), Turkey (8.4%), Serbia (7.3%) and Germany (5.4%). Tourists from other countries realized 51.6% of tourist nights spent.

Concerning the mean of the trip share of individual arrangement was 76.8% and share of organized trip was 23.2%.

Concerning the purpose of trip share of business trip was 16.8% and share of trip - other was 83.2%.

METODOLOŠKA OBJAŠNJENJA

ZAPOSLENOST I PLAĆE

Zaposlenost

Podaci o ukupnom broju zaposlenih osoba u Federaciji BiH (pravne osobe i obrt i srodne djelatnosti) dobiveni su obradom podataka koji su preuzeti iz administrativnog izvora, Porezne uprave Federacije BiH.

Istraživanjem su obuhvaćene pravne osobe svih oblika vlasništva, tijela državne vlasti svih nivoa, ustanove i druge organizacije, koje posluju na teritoriji Federacije BiH.

Istraživanjem o zaposlenima u pravnim osobama obuhvaćeni su zaposleni koji imaju zasnovan radni odnos bez obzira na vrstu radnog odnosa i dužinu radnog vremena.

U ove podatke uključeni su i zaposleni u odbrani i policiji.

Istraživanjem o zaposlenima u obrtu i srodnim djelatnostima obuhvaćeni su zaposleni i vlasnici kojima je obrt osnovno zanimanje.

Zaposleni su osobe koje su zasnovale radni odnos s poslodavcem (pravnim ili fizičkim licem - obrt) na neodređeno ili određeno vrijeme, neovisno od dužine radnog vremena i vlasništva pravne osobe.

Godišnji prosjek broja zaposlenih izračunava se na osnovu podataka mjesečnih stanja za tu godinu.

Nezaposlenost

Podaci o ukupnom broju nezaposlenih osoba preuzimaju se od Federalnog zavoda za zapošljavanje, i uključuju osobe koje su u ovom zavodu registrirane kao nezaposlene osobe.

Plaće

Podaci o prosječnoj mjesečnoj isplaćenoj neto i bruto plaći obračunavaju se na temelju podataka prikupljenih Mjesečnim istraživanjem o zaposlenima i plaći (Rad-1). Istraživanjem su obuhvaćene pravne osobe svih oblika vlasništva, tijela državne vlasti svih nivoa/razine, ustanove i druge organizacije, po organizaciono teritorijalnom principu na nivou/razini općine.

Istraživanje o plaćama obuhvaća isplaćene neto i bruto plaće zaposlenih koji imaju zasnovan radni odnos, bez obzira na vrstu radnog odnosa i trajanje radnog vremena.

Prosječna mjesečna isplaćena neto plaća obuhvaća isplaćenu plaću za obavljani rad, kao i naknade plaća po osnovu radnog odnosa: godišnji odmor, plaćeni dopust, državne praznike i neradne dane utvrđene zakonom, bolovanja koja isplaćuje poslovni subjekat, plaćeno odsustvo sa posla, zastoje u poslu bez krivnje zaposlenog.

Prosječna mjesečna isplaćena bruto plaća obuhvaća sve vrste neto isplata plus zakonom propisana obavezna/obvezna izdvajanja iz bruto plaće (doprinosi iz bruto plaće i akontacija poreza na dohodak).

Prosječna mjesečna isplaćena neto i bruto plaća po zaposlenom izračunava se dijeljenjem ukupnih isplata sa brojem zaposlenih koji su učestvovali u isplatama.

U obračun nisu uključene plaće pripadnika odbrane, kao ni plaće zaposlenih u obrtu i srodnim djelatnostima.

Nominalni indeksi neto i bruto plaća izračunavaju se iz podataka o prosječnim mjesečnim iznosima neto i bruto plaća za odgovarajuće mjeseci i godine.

Realni indeksi neto i bruto plaća izračunavaju se dijeljenjem nominalnih indeksa neto i bruto plaća sa indeksom potrošačkih cijena.

NOTES ON METHODOLOGY

EMPLOYMENT AND WAGES

Employment

Data on the total number of persons in paid employment in the Federation of BiH (legal persons and crafts and related activities) were obtained by processing data that were taken from the administrative source, the Tax Administration of the Federation of BiH.

The survey includes legal entities of all types of ownership, government bodies, institutions and other organizations that operate on the territory of the Federation of BiH.

The survey on persons in paid employment in legal entities includes all persons who have signed a work contract, regardless of the type of work contract and whether they work full-time or less than full-time.

This data including employees in defence and police.

The survey on persons in crafts and related activities includes and employed and owners of craft.

Employed are persons who have signed a contract with an employer (legal entities or owners of craft and trade) for a fixed or an unspecified period of time, irrespective of the type of ownership and of whether they work full-time or less than full-time.

Annual average of the number of persons in employment is calculated on the basis of monthly data.

Unemployment

Data on the number of unemployed persons are taken over from the Employment Office and include only persons registered as unemployed at this office.

Wages

Data on average monthly paid off net and gross earnings are calculated on the base of the data collected with regular Monthly survey on employment and wages Rad-1. The survey includes legal entities of all types of ownership, government bodies, institutions and other organizations.

The statistical survey on wages covers paid off net and gross earnings of persons in payed employment, irrespective of the kind of employment and number of working hours.

Monthly paid of net earning includes income of a person in employment earned for the work done during regular working hours as well as for annual leave, paid leave, public holidays and day-offs defined by law, sickness which are paid by employer, paid absence from the work, lay-offs and job stops caused against person's will and of no fault of his own, and all other payments which are subject to contributions.

Average monthly gross earning includes all kinds of net pays plus contributions from gross earnings as prescribed by law and taxes.

Average paid off net and gross earnings per person in employment are calculated by dividing the total of pay-offs with the number of persons who participated in that payments.

It does not include pay-offs of persons in employment in crafts and related activities and persons employed in defence.

Nominal indices of net and gross wages are calculated from the data on average monthly net and gross wages for the respective months and year.

Real indices of net and gross wages are calculated by dividing nominal indices of net and gross wages with the consumer price index.

NAPOMENA:

Prosječna mjesečna isplaćena neto plaća koju objavljuje Federalni zavod za statistiku ne sadrži porez na dohodak.

CIJENE

Indeks potrošačkih cijena predstavlja mjeru promjena cijena proizvoda i usluga koje rezidentna domaćinstva/kućanstva kupuju radi zadovoljenja svojih ličnih/osobnih potreba.

Namjena

Indeks potrošačkih cijena se koristi kao mjera inflacije, za usklađivanje plaća i zarada u skladu sa kolektivnim ugovorima, te penzija i socijalnih davanja. Također se može koristiti i za cijenovno prilagođavanje klauzula u dugoročnim kupoprodajnim ugovorima, omogućuje upoređivanje kretanja cijena unutar zemlje između pojedinih regiona, te služi kao osnov za deflacioniranje pojedinih makroekonomskih agregata u statistici nacionalnih računa i u druge svrhe.

Indeks potrošačkih cijena

Indeks potrošačkih cijena u Federaciji Bosne i Hercegovine izračunava se na osnovu reprezentativne liste proizvoda koju čini 618 proizvoda. Svakog mjeseca prikuplja se oko 10000 cijena na unaprijed definiranom uzorku prodajnih mjesta i geografskih lokacija.

Obuhvat indeksa

Geografski obuhvat - Cijene se prikupljaju na pet lokacija (gradova) u Federaciji Bosne i Hercegovine (Bihać, Mostar, Sarajevo, Tuzla i Zenica) odabranih prema kriteriju broja stanovnika i njihovoj ulozi u geografskom području kojem pripadaju.

Obuhvat proizvoda - Obuhvaćeni su najvažniji proizvodi i usluge koje kupuje stanovništvo radi finalne potrošnje. Obuhvat dobara i usluga redovno se revidira kako bi se očuvala reprezentativnost liste proizvoda s obzirom na ukuse potrošača i njihove navike u pogledu kupovine.

Snimanje cijena

Sve cijene prikupljaju uposlenici Federalnog zavoda za statistiku prema utvrđenom vremenskom rasporedu i unaprijed odabranom uzorku prodavnica/prodavaonica, tržnica i ustanova koje pružaju različite usluge stanovništvu. Snimatelji cijena dobivaju jasne specifikacije naziva proizvoda, njegove COICOP šifre i jedinice mjere i na osnovu/temelju tih informacija samostalno biraju konkretan proizvod čiju će cijenu snimati na određenom prodajnom mjestu, u skladu/sukladno sa kriterijem najprodavanijeg proizvoda na datom prodajnom mjestu. Kako bi se osiguralo da snimatelji iz mjeseca u mjesec snimaju cijene istih proizvoda, te kako bi se moglo pratiti koje proizvode snimatelji posmatraju na terenu, u upitnik se unose karakteristike proizvoda, kao što su marka, vrsta i količina proizvoda koji se snima, te informacije o eventualnim zamjenama ovih karakteristika ukoliko ih bude.

Takav način snimanja omogućuje praćenje promjene kretanja cijena između dva perioda tj. praćenje dinamike kretanja cijena.

Za potrebe indeksa potrošačkih cijena, snimanje cijena se vrši sljedećih dana u mjesecu:

- za poljoprivredne proizvode koji se prodaju na tržnicama cijene se prikupljaju dva puta mjesečno, i to u prvoj i trećoj sedmici/tjednu u mjesecu;
- za sve ostale proizvode cijene se, u skladu/sukladno sa važećim Evropskim/Europskim regulativama, prikupljaju jedanput mjesečno (između 1. i 21. u mjesecu), s tim da se nužno održava isti interval između prikupljanja.

NOTICE:

Monthly paid off net wages published by Federal Office of Statistics does not include income

PRICES

Consumer Price index represents a measure of average changes in price of a product (goods and services) which consumers buy for their personal needs.

Purpose

The CPI can be used for various purposes. It can be used as a measure of inflation, for price adjustment of clauses in long-term sales and purchases contracts (for example, the CPI can serve for indexing wages and salaries in collective agreements, for indexing pensions etc.), it enables a comparison of inflation in the country with inflation in other countries as well as a comparison of price movements within a particular country and regions, also it can be used as a base for deflating macroeconomic aggregates in statistic of national accounts and for other purposes.

Consumer Price Index

The CPI in the Federation of Bosnia and Herzegovina is calculated on the basis of the representative List of products that consisted of 619 different items. Each month around 10000 prices are being collected in a fixed panel of geographical locations and outlets.

Scope of the Index

Geographic coverage - The prices are collected in five geographic locations (cities) of the Federation of Bosnia and Herzegovina (Bihać, Mostar, Sarajevo, Tuzla and Zenica) chosen according to the criterion of their weight in terms of population and their role with respect to the geographical areas they belong to.

Product coverage - All relevant goods and services bought by the reference population for the purpose of final consumption are included in the index. The coverage of goods and services is regularly reviewed in order to ensure the representative list of product with respect to the consumer tastes and purchasing practices.

Price collection

All the prices are collected by the personnel of the Institute for Statistics of FBiH according to a pre-defined schedule and panel of outlets, markets and institutions providing different kinds of services to citizens. The price collectors receive clear specifications of the name of item, its COICOP code, and unit of measurement that allows them to choose a concrete item for price collecting in a specific outlet, in accordance with the criterion of the most sold products in that outlet. In order to be certain that the collector is collecting prices for exactly the same items each month, the form for price collecting also includes the informations on detailed product description in terms of brands, variety and quantity, as well as the information on possible replacements of items.

All of this allows the monitoring of the exact price change in different periods.

For the purposes of CPI calculations, the price collection is scheduled as follows:

- for agricultural products sold on green markets the prices are being collected twice a month, in the first and third week of a month;
- for other items the prices, in accordance with the European Regulative, are being collected once a month (between 1th and 21th of the month) with the obligation of maintaining the same interval of price collection.

Ponderi

Ponderi koji se primjenjuju za izračunavanje indeksa potrošačkih cijena su koeficijenti koji odražavaju relativnu važnost odabranih proizvoda i usluga u ukupnoj potrošnji domaćinstava/kućanstava na teritoriji Federacije BiH. Pomoću njih se izračunavaju elementarni indeksi kao ponderisani/ponderirani prosjeci. Bazirani su na podacima povezanim sa finalnom potrošnjom domaćinstava/kućanstava i na podacima o broju stanovnika.

Osnovni izvor podataka za izradu pondera za obračun indeksa potrošačkih cijena je Anкета o potrošnji domaćinstava/kućanstava. Za izračunavanje indeksa potrošačkih cijena, od januara 2018. godine primjenjuju se ponderi koji se baziraju/temelje na podacima iz Ankete o potrošnji domaćinstava/kućanstava iz 2015. godine. Ponderi se svake godine koriraju indeksom kretanja cijena u prethodnoj godini.

Klasifikacija

Za obračun indeksa potrošačkih cijena upotrebljava se Klasifikacija lične/osobne potrošnje prema namjeni (Classification of Individual Consumption by Purpose-COICOP) po kojoj se proizvodi i usluge dijele na dvanaest osnovnih odjeljaka za koje se izračunavaju indeksi.

Agregiranje

Izračunavanje indeksa potrošačkih cijena počinje izračunavanjem elementarnih indeksa (indeksa proizvoda) i indeksa reprezentativnih stavki na nivou gradova. Pri tome se kao mjera srednje vrijednosti koristi geometrijska sredina. Agregatni indeksi se nakon toga izračunavaju korištenjem Laspeyres-ove formule za ponderisanu aritmetičku sredinu počevši od indeksa reprezentativnih stavki na nivou gradova pa do ukupnog indeksa Federacije Bosne i Hercegovine. Referentna baza za izračunavanje indeksa je 2015. godina.

Ostale definicije

Proizvod - bilo koji proizvod ili usluga za ličnu/osobnu potrošnju koji se mogu kupiti, grupni naziv za proizvode i usluge.

Reprezentativna stavka - proizvod na najnižem nivou agregacije, odnosno proizvod u prodajnom mjestu na jednoj geografskoj lokaciji za koji se može procijeniti ponder. Proizvodima iz nižih nivoa agregacije nije moguće dodijeliti ponder jer za to ne postoje reprezentativni podaci.

Indeksi cijena proizvođača industrijskih proizvoda u Federaciji Bosne i Hercegovine su izračunati u skladu sa Klasifikacijom djelatnosti BiH 2010 (Službeni glasnik BiH br. 47/10) i Nomenklaturom industrijskih proizvoda BiH 2010 (Službeni glasnik BiH br. 12/11 i 41/11).

Indeks cijena proizvođača industrijskih proizvoda se izračunava na bazi prodaje proizvoda proizvedenih u Federaciji BiH, a prodatih na teritoriji Bosne i Hercegovine (domaće tržište) i izvezenih na inostrano tržište.

Definicije

Prodajna cijena proizvođača industrijskih proizvoda na domaćem tržištu je cijena po kojoj proizvođač prodaje svoje proizvode kupcima na domaćem tržištu u najvećim količinama utovareno u vagon (kamion) u mjestu proizvođača, ili je cijena po kojoj proizvođač vrši obračun sa drugim proizvođačima ili trgovinskim preduzećima/poduzećima. U ovu cijenu ulazi regres koji ostvaruje proizvođač, a od cijene se odbija trgovački rabat i popusti koje prodavac odobrava kupcu. PDV i akcize se ne uključuju u cijenu.

Prodajna cijena proizvođača industrijskih proizvoda na inozemnom tržištu je cijena po kojoj proizvođač prodaje svoje proizvode kupcima na inozemnom tržištu u najvećim količinama isporučeno prema ugovorenim paritetima (EXW, FCA, FAS, FOB, CFR, CIF, CPT, CIP, DAF, DES, DEQ, DDU, DDP i dr.). U prodajnu cijenu ulazi regres koji ostvaruje proizvođač, a isključuju se rabat i popusti koje prodavac odobri kupcu. PDV i akcize se ne uključuju u cijenu.

Weights

Weights used for calculating the CPI reflect relative importance of the sampled goods and services in the total consumption of resident households within the territory of Federation of BiH. They are used for elementary indices calculations as the weighted averages. They are based on the data linked to the Household Final Consumption and population.

The most important data sources for calculating the weights used in the consumer price indices is the Household Budget Survey. From January 2018, the compilation of the CPI has been based on the weights derived from household expenditures made in 2015. Weights are updated every year according to the price changes in the previous year.

Classification

For the CPI calculation, the Classification of Individual Consumption by Purpose (COICOP) is used. According to the COICOP, goods and services are divided into twelve main groups for which indices are calculated.

Aggregation

Consumer Price Index calculation starts from the computation of elementary aggregate indices (items indices) and representative position at the level of towns. For this purpose, the geometric mean is used as a measure of average value. Elementary aggregate indices are calculated by using Laspeyres formula for weighted arithmetic mean starting from the level of representative positions indices at the level of towns to the overall index at the level of Federation Bosnia and Herzegovina. Reference base year for index calculation is 2015.

Other definitions

Product - any consumer good or service that can be purchased, a term covering both goods and services.

Representative position - lowest level of product aggregation, i.e. item in an outlet in a geographic location with a weight. The items at the lower levels of aggregation do not have weights attributed due to the lack of representative data.

The Producer price indeces in Federation of Bosnia and Herzegovina are calculated according to the Classification of activities BiH 2010 (Službeni glasnik BiH br. 47/10) and Nomenclature of Industrial Products BiH 2010 (Službeni glasnik BiH br. 12/11 i 41/11).

The Producer price index is calculated based on production value of industrial products produced in Federation of BiH and sold on the territory of Bosnia and Herzegovina (domestic market) and exported on non-domestic market.

Definitions

Industrial producer price on domestic market is either price at which a producer sells products at the domestic market in the largest quantities, franco loaded into a wagon (truck) at the location of a producer or a price charged to another company by a producer. The selling price includes reimbursements if applicable, and it excludes commercial rababates, disscounts, VAT and excises.

Industrial producer price on non-domestic market is price at which producer sells products at the non-domestic market in the largest quantities delivered according to the agreed parties (EXW, FCA, FAS, FOB, CFR, CIF, CPT, CIP, DAF, DES, DEQ, DDU, DDP and etc.).The selling price includes reimbursements if applicable, and it excludes commercial rababates, disscounts, VAT and excises.

Indeks cijena proizvođača industrijskih proizvoda predstavlja mjeru promjena cijena proizvoda koje industrijska preduzeća/poduzeća proizvode i prodaju na domaćem i inozemnom tržištu.

Ukupan indeks cijena proizvođača industrijskih proizvoda sadrži dva podindeksa, tj. Indeks cijena proizvođača industrijskih proizvoda na domaćem tržištu i Indeks cijena proizvođača industrijskih proizvoda na inozemnom tržištu. Praćenje prodajnih cijena na ta dva tržišta daje promjene u indeksu cijena proizvođača industrijskih proizvoda ukupne industrije, glavnih industrijskih grupacija, područja i oblasti industrije.

Namjena

Indeks cijena proizvođača industrijskih proizvoda se može koristiti kao mjera inflacije, za očuvanje vrijednosti kod ugovora s indeksnim klauzulama, te kao osnov za deflacioniranje pojedinih makroekonomskih agregata u statistici nacionalnih računa i u druge svrhe.

Obuhvat indeksa

Indeks cijena proizvođača industrijskih proizvoda u Federaciji Bosne i Hercegovine izračunava se na osnovu prikupljenih cijena za proizvode koji se prodaju na domaćem i inozemnom tržištu.

Obuhvat proizvoda - Obuhvaćeni su najvažniji proizvodi i usluge koje se proizvode u Federaciji BiH i prodaju na domaćem i inozemnom tržištu.

Svakog mjeseca se od izabranih preduzeća prikuplja 2039 pojedinačnih cijena za izabrane proizvode.

Obuhvat preduzeća - Cijene se prikupljaju od 595 proizvodna subjekta.

Prikupljanje cijena

Za indeks cijena proizvođača industrijskih proizvoda na domaćem i inozemnom tržištu cijene se prikupljaju od industrijskih preduzeća/poduzeća, mjesečno putem obrazaca C-41/DOM i C-41/INO.

Ponderi

Ponderi za izračunavanje ukupnog indeksa cijena proizvođača industrijskih proizvoda predstavljaju relativno učešće vrijednosti prodaje pojedinih proizvoda i na domaćem i na inozemnom tržištu.

Ponderi koji se primjenjuju za izračunavanje indeksa cijena proizvođača industrijskih proizvoda na domaćem tržištu su koeficijenti koji odražavaju relativno učešće vrijednosti prodaje pojedinog proizvoda u ukupnoj vrijednosti prodaje svih proizvoda na domaćem tržištu. Ponderi koji se primjenjuju za izračunavanje indeksa cijena proizvođača industrijskih proizvoda na inozemnom tržištu su koeficijenti koji odražavaju relativno učešće vrijednosti prodaje pojedinog proizvoda u ukupnoj vrijednosti prodaje svih proizvoda na inozemnom tržištu. Osnovni izvor podataka za izradu pondera je Godišnji izvještaj industrije (IND-21).

Za izradu ponderacionog sistema koji je primjenjen pri izračunu indeksa cijena proizvođača industrijskih proizvoda korišteni su podaci za 2015. godinu (bazna godina). Nova ponderacija se radi svakih 5 -7 godina, dok se korekcija pondera vrši svake godine. Kao korektivni faktor se koriste indeksi kretanja cijena proizvoda u prethodnoj godini.

Klasifikacija i nomenklatura

Za obračun indeksa cijena proizvođača industrijskih proizvoda upotrebljava se Klasifikacija djelatnosti (KD BiH 2010) prema kojoj se poslovni subjekti razvrstavaju u područja B,C i D i Nomenklatura industrijskih proizvoda (NIP BiH 2021).

Producer Price index represents the measurement of price change of industrial products produced and sold by enterprises on domestic and non-domestic market.

Total PPI is composed of two subindices, i.e. the industrial producer price index on the domestic market and industrial producer price index on the non-domestic market. Monitoring of selling prices for these two markets provides changes in PPI for total industry, the main industrial groupings, sections and divisions of industry.

Purpose

The PPI can be used as a measure of inflation, to preserve the value of contracts with escalator clauses, as well as a base for deflating macroeconomic aggregates in statistics of national accounts and for other purposes.

Index coverage

Producer Price index in Federation of BiH is calculated based on collected prices for products sold on domestic and non-domestic market.

Product coverage - All relevant products and services produced by enterprises located in the Federation of BiH and sold on domestic and non-domestic market are covered by this index.

Each month 2039 single prices are collected from selected enterprises.

Enterprises coverage - The prices are collected from 574 producers.

Price collection

For Producer Price Indices of industrial products on the domestic and non-domestic market, all items the prices are being collected once a month through C-41/DOM and C-41/INO forms.

Weights

Weights used for calculating the total PPI represent the relative share of value of sale for each products on domestic and non-domestic market. Weights used for calculating the PPI on the domestic market reflect the relative importance value of sale for each product in the total value production sold on the domestic market.

Weights used for calculating the PPI on the non-domestic market reflect the relative importance value of sale for each product in the total value production sold on the non-domestic market. The main source of data for calculating weights is the Annual Survey on Industrial Production (IND-21).

For the production of weighting system applied for calculation of PPI, data for 2015 (based year) were used. The new ponderation has been done each 5 - 7 years, while correction of weights has been done each year. Indices of price movements of products in previous year are used as correction factor.

Classification and nomenclature

For calculating the price index, the PPI Classification of Activities (CEA BiH 2010) is used by which legal entities are classified in sections B, C and D and Nomenclature of Industrial Products (NIP BiH 2010).

Agregiranje

Izračunavanje indeksa cijena proizvođača industrijskih proizvoda počinje izračunavanjem mjesečnih indeksa prostom geometrijskom sredinom za pojedine proizvode koje proizvodi više proizvođača. Agregirani indeksi se nakon toga izračunavaju korištenjem Laspeyres-ove formule za ponderisanu aritmetičku sredinu počevši od indeksa pojedinih proizvoda pa do ukupnih indeksa (ukupnog, indeksa na domaćem tržištu i indeksa na inozemnom tržištu), za Federaciju Bosne i Hercegovine.

POLJOPRIVREDA, ŠUMARSTVO I RIBOLOV

Prikupljanje kravljeg mlijeka i proizvodnja mliječnih proizvoda

Podaci o prikupljenom kravljem mlijeku i proizvodnji mliječnih proizvoda prikupljaju se redovnim mjesečnim istraživanjem „Mjesečni izvještaj o prikupljanju kravljeg mlijeka i proizvodnji mliječnih proizvoda“ (PO-M-MP/M). Ovim izvještajem prikupljaju se podaci o količini prikupljenog kravljeg mlijeka sa teritorije cijele Bosne i Hercegovine, sadržaju mliječne masti i proteina, te proizvodnji mliječnih proizvoda od kravljeg mlijeka.

Izveštajne jedinice i jedinice posmatranja su pravne osobe i dijelovi pravnih osoba razvrstani prema KD BiH 2010 u djelatnost 10.51-Proizvodnja mlijeka, mliječnih proizvoda i sira.

Definicije

Mlijeko za piće obuhvata sirovo mlijeko, neobrano mlijeko, djelomično obrano mlijeko i obrano mlijeko bez sadržaja aditiva.

Pavlake/vrhnje obuhvata prerađenu pavlaku/vrhnje koja se koristi izvan mliječara (tj. za ljudsku potrošnju, kao sirovina za proizvodnju čokolade, sladoleda itd.) sa mliječnom masti ne većom od 29%, kao i većom od 29%.

Fermentirani proizvodi obuhvataju jogurt, tekući jogurt, kiselo mlijeko, acidofilno mlijeko, te ostale fermentirane proizvode.

Maslac/puter obuhvata otopljeni maslac/puter, ulje maslaca/putera i slične proizvode s više od 82% mliječne masti.

Kajmak je proizvod sličan maslacu/puteru sa sadržajem mliječne masti manjim od 80%, isključujući ostale masti.

Kravljir sir obuhvata sve vrste sira dobivene isključivo od kravljeg mlijeka (meki, polumeki, tvrdi i ostali sirevi), isključujući topljeni sir.

Skraćenice/Kratice

KD BiH 2010	Klasifikacija djelatnosti BiH 2010
t	tona
kg	kilogram

Šumarstvo

Podaci o proizvodnji šumarstva u državnim šumama rezultat su Mjesečnog istraživanja šumarstva ŠUM- 22 koje provodi Federalni zavod za statistiku na temelju Zakona o statističkim istraživanjima u FBiH «Službene novine Federacije BiH» br. 63/03 i 9/09.

Mjesečnim izvještajem šumarstva obuhvaćene su sve pravne osobe razvrstane u Registru poslovnih subjekata u području A-Poljoprivreda, lov i šumarstvo, odjeljak 02-Šumarstvo, sječa drveta i usluge povezane sa njima, a koje se bave stalnom proizvodnjom šumskih sortimenata u državnim šumama.

Prikupljanje podataka o proizvodnji i prodaji u šumarstvu vrši se na osnovi Nomenklature proizvoda i usluga šumarstva – NPUŠ, koja je izrađena za potrebe statistike šumarstva na osnovi Liste karakterističnih proizvoda šumarstva, koju je Eurostat (Statistički ured Evropske unije) objavio kao integralni dio Priručnika za ekonomske račune poljoprivrede i šumarstva (Manual on the Economic Accounts of Agriculture and Forestry – EAF) u novembru/studenom 1997. godine.

Aggregation

Producer Price Index calculation starts from the computation of monthly average indices for each product produced by the more than one producer, using simple geometric mean. Aggregated indices are calculated by using Laspeyres formula for weighted arithmetic mean starting from the level of representative products to the all indices (total PPI, PPI on domestic market and PPI on non-domestic market) at the level of Federation Bosnia and Herzegovina.

AGRICULTURE, FORESTRY AND FISHING

Collection of cow's milk and production of dairy products

The data on collected cow's milk and production of dairy products are collected through regular monthly survey which is conducted through the report "Monthly report on the collection of cow's milk and production of dairy products". This report provides information on quantity of collected cow's milk from the whole territory of Bosnia and Herzegovina, milk fat and protein contents and the production of dairy products from cows' milk.

Reporting and observation units are legal entities and part of legal entities classified, according to the KD B&H 2010, in class 10.51- Production of milk, dairy products and cheese.

Definitions

Drinking milk comprises raw milk, whole milk, skimmed milk, semi-skimmed milk and skimmed milk containing no additives.

Cream Cream: the finished product and is available for distribution outside dairies (e.g. for human consumption or as raw material in the manufacture of chocolate, ice cream, etc.) with the fat content no more than and more than 29%.

Fermented products include yoghurts, drinkable yoghurts, sour milk, acidified milk and other fermented products.

Butter includes melted butter, butter oil and similar products with more than 82% fat content.

Kajmak is a product similar to butter, with fat content less than 80%.

Cheese includes all kinds of cheese produced from cow's milk (soft, semi-soft, hard and other cheeses), excluding melted cheese.

Abbreviations

KD B&H 2010	Classification of Activities of BiH, 2010
t	ton
kg	kilogram

Forestry

Data on production of forestry assortments in the publicly-owned forests are result of monthly reports on surveys of forests (ŠUM – 22) conducted by the Federal Office of Statistics on the basis of Act on Statistical Survey in FBiH (Official Gazette of FBiH, No 63/03 and 9/09.).

All legal entities classified in the Register of Business Entities under section A – Agriculture, hunting and forestry Section 02 – Forestry, felling and related services activities, engaged in permanent production forest assortments in the publicly-owned forests, and are extended by Monthly Report of forestry.

Data collection on production and sales of forestry is practised on the basis of the Nomenclature of Forest Products and Services NPUŠ which is made for the purposes of forestry statistics on the basis the List of Characteristic Products of the Commercial Timber Production compiled by the Eurostat (the Statistical Office of the European Union), and published as an integral part of the Manual for Economic Accounts of Agriculture and Forestry in November 1997.

Trupci (lišćara/listača i četinar/četinjača) su dijelovi debla koji su namijenjeni daljem prerađivanju piljenjem, ponekad rezanjem ili ljuštenjem jer imaju povoljna fizička i kemijska svojstva te su namijenjeni za industrijsku preradu.

Jamsko drvo (lišćara/listača i četinar/četinjača) namijenjeno je za razne tehničke svrhe jer ima vrlo povoljna fizička i kemijska svojstva. To je drvo koje se upotrebljava za izgradnju i održavanje amskih rovova i okna, dakle za gradnju u zemlji i pod zemljom.

Ostalo dugo drvo (lišćara/listača i četinar/četinjača) obuhvaća sve vrste drveta pogodne za mehaničku preradu, stupove za elektro vodove i TT vodove te ostalo oblo drvo.

Prostorno drvo (lišćara/listača i četinar/četinjača) obuhvaća drvo za drvene ploče (pogodno za mehaničku preradu), a celulozno i taninsko drvo, zbog svog povoljnog kemijskog svojstva, pogodno je za kemijsku preradu. Taninsko drvo je sirovina iz koje se preradom dobivaju taninski ekstrati.

Ogrijevno drvo (lišćara/listača i četinar/četinjača) je namijenjeno neposredno za ogrjev ili za proizvodnju drvenog uglja.

Ostalo grubo obrađeno drvo (lišćara/listača i četinar/četinjača) obuhvaća sitno tehničko drvo, pogodno za izradu drvenih motki i kolja, raznih letvi i stupova za ogradu, ručica za alat i sl.

INDUSTRIJA

Pokazatelji o industrijskoj proizvodnji prikazani u ovom poglavlju rezultat su Mjesečnog istraživanja industrije M KPS IND-1 koje provodi Federalni zavod za statistiku na temelju Zakona o statistici u FBiH („Službene novine Federacije BiH“ br. 63/03 i 9/09).

Metod računanja

Indeksi industrijske proizvodnje izračunavaju se u dva koraka, korištenjem Laspeyres-ove formule. U prvom koraku indeksi se izračunavaju iz podataka o količinama pojedinačnih proizvoda iz Mjesečne NIP BiH 2018 i odgovarajućeg ponderacijskog koeficijenta, koji je aproksimacija dodane vrijednosti pojedinačnih proizvoda. U drugom koraku svi indeksi grana i viših nivoa ponderišu se strukturom dodane vrijednosti iz 2021. godine.

Standardi i klasifikacije

Prikupljanje podataka na obrascu M KPS IND-1 vrši se na osnovu Metodologije za popunjavanje izvještaja i Mjesečne Nomenklature industrijskih proizvoda - Mjesečna NIP BiH 2018. (www.fzs.ba). Mjesečna NIP BiH 2018 zasnovana je na izvornoj NIP BiH 2010 (Službeni glasnik br. 12/11 i 41/11) i ažurirana sa aktuelnim izmjenama i dopunama. Mjesečna NIP BiH 2018 je dodatno razrađena i dopunjena u skladu sa specifičnim potrebama obračuna indeksa industrijske proizvodnje u BiH, a saglasno sa EU regulativama za kratkoročne poslovne statistike.

Obuhvat mjesečnog istraživanja po ekonomskim djelatnostima

Mjesečnim izvještajem industrije (M KPS IND-1) obuhvaćena su sva pravna lica koja zapošljavaju deset i više zaposlenih (preduzeća/poduzeća i lokalne jedinice), razvrstana u Registru poslovnih subjekata Federalnog zavoda za statistiku.

Indeks obima industrijske proizvodnje (IPI) obuhvata djelatnosti koje su svrstane u sljedeća područja KD BiH 2010:

Logs (broad-leaves trees and conifers) are parts of timber intended for further processing by sawing, sometimes by cutting or peeling, because of its good physical and chemical characteristics, so it is useful to be industrially processed.

Mining timber (broad-leaves trees and conifers) having very good physical and chemical characteristics, is intended for various technical purposes. It is used for building and maintaining pits and shafts, therefore, for constructing underground and on the surface.

Other long timber (broad-leaves trees and conifers) includes all kinds of wood suitable for mechanical processing, transmission-line and telephone-line pylons as well as other oval timber.

Stack wood (broad-leaves trees and conifers) includes wood for boards (suitable for mechanical processing), and wood-pulp and tannin wood are, because of its good chemical characteristics, suitable for chemical processing. Tannin wood is a material that, processed, gives tannin extracts.

Fuel wood (broad-leaves trees and conifers) is intended directly for fuel or production of wood coal.

Other roughly processed wood (broad-leaves trees and conifers) includes paltry technical wood suitable for processing of wood poles, different bars and fence piers, tool cages etc.

INDUSTRY

Indicators about industrial production presented in this chapter represent the results of the Monthly Survey on Industrial Production M KPS IND-1 which the Institute for Statistics of FBiH carried out on the base of Law on Statistics in FBiH (Official gazette FBiH No. 63/03 i 9/09).

Calculation method

Indices of industrial production are calculated in two stages according to the Laspeyres formula. In the first stage, indices are calculated from quantity data on production of individual products according to the Monthly NIP BiH 2018 and an adequate weighting coefficient, which represents an estimated value added of individual products. In the second stage, all indices of groups and higher levels are weighted with shares of value added of individual products from 2021.

Standards and Classifications

Collecting data on the MKPS IND-1 is done on the basis of the methodology for completing the report and Monthly Nomenclature of Industrial Products - Monthly NIP 2018 (www.fzs.ba). Monthly NIP 2018 is based on the original NIP BiH 2010 (Official Gazette no. 12/11 and 41/11) and updated with current amendments. Monthly NIP 2018 is further developed and supplemented in accordance with the specific purpose of calculating the index of industrial production in BiH, and in accordance with EU regulativama for short-term business statistics.

Coverage of monthly survey by economic activities

Reporting units for the Monthly Survey of Industrial Production (M KPS IND-1) are legal entities that employ ten or more employees (companies/enterprises and local units) classified in the Register of Business Entities of Institute for Statistics of F BiH.

Industrial production index (IPI) covers activities classified into the following sections of the KD BiH 2010:

B -Vađenje ruda i kamena

C -Prerađivačka industrija

D-Proizvodnja i snabdijevanje električnom energijom i plinom

Saglasno EU STS propisu br. 1165/98 i 1893/2006 sljedeće djelatnosti ne ulaze u obračun indeksa industrijske proizvodnje:

Oblast 36 - Sakupljanje, prečišćavanje i snabdijevanje vodom

Grana 35.3 - Proizvodnja i snabdijevanje parom i klimatizacija

Agregati glavnih industrijskih grupa (GIG)

Indeksi za GIG agregate izračunavaju se istom metodom kao indeksi po djelatnostima, samo se proizvodi grupišu prema i pretežnoj upotrebi proizvoda unutar oblasti i grane djelatnosti iz klasifikacije KD BiH 2010 (EU NACE Rev.2). Za izračunavanje indeksa za GIG agregate (EU MIGs) primjenjuju se nove definicije radi usklađivanja sa statističkim standardima EU.

AI Intermedijarni proizvodi: oblasti i grane KD BiH 2010: 07 – 09, 10.6, 10.9, 13.1 – 13.3, 16, 17, 20.1 – 20.3, 20.5, 20.6, 22 – 24, 25.5 – 25.7, 25.9, 26.1, 26.8, 27.1 – 27.4 i 27.9

AE Energija: oblasti KD BiH 2010: 05, 06, 19 i 35 (isključujući 35.3)

BB Kapitalni proizvodi: oblasti i grane KD BiH 2010: 25.1 – 25.4, 26.2, 26.3, 26.5, 26.6, 28, 29, 30.1 – 30.4, 32.5 i 33

CD Trajni proizvodi za široku potrošnju: oblasti i grane KD BiH 2010: 26.4, 26.7, 27.5, 30.9, 31, 32.1 i 32.2

CN Netrajni proizvodi za široku potrošnju: oblasti i grane KD BiH 2010: 10.1 – 10.5, 10.7, 10.8, 11, 12, 13.9, 14, 15, 18, 20.4, 21, 32.3, 32.4 i 32.9.

Prikazivanje serija indeksa

U skladu sa preporukama Eurostata, desezoniranje i kalendarsko prilagođavanje se vrši metodom TRAMO-SEATS u DEMETRA okruženju na mjesečnoj seriji izvornih indeksa industrijske proizvodnje. Produžavanje serije indeksa dodavanjem novih mjesečnih zapažanja za svaki idući mjesec može, zbog karakteristika primijenjene metode, prouzrokovati ispravke već objavljenih desezoniranih i kalendarski prilagođenih indeksa za nekoliko mjeseci unazad.

Desezonirani indeksi

Pojam desezonirani indeksi podrazumijeva da su podaci prilagođeni za sezonu i kalendarske dane. U skladu s preporukama Eurostata podaci koji se upoređuju s podacima od prethodnog mjeseca (mjesečno poređenje prema terminologiji i praksi Eurostata) prezentiraju se u desezoniranom obliku indeksa industrijske proizvodnje ili iz njih izračunatih stopa rasta.

Kalendarski prilagođeni indeksi

Pojam kalendarski prilagođeni indeksi podrazumijeva da su podaci prilagođeni za uticaj kalendarskih i radnih dana. U skladu s preporukama Eurostata podaci koji se upoređuju s podacima od istog perioda prethodne godine (godišnje poređenje prema terminologiji i praksi Eurostata) prezentiraju se u kalendarski prilagođenom obliku indeksa industrijske proizvodnje ili iz njih izračunatih stopa rasta.

B -Mining and quarrying

C -Manufacturing

D -Electricity and gas supply

In line with EU STS Regulation No. 1165/98 and 1893/2006, the following activities are excluded from the industrial production index calculation:

Division 36 - Water collection, treatment and supply

Group 35.3 – Steam and air conditioning supply

Main Industrial Grouping (MIGs) aggregates

Indices for MIG aggregates are calculated by the same method as the indices by activities, save for the fact that the products are grouped according to the predominant use of the products within the division and groups of KD BiH 2010 (EU NACE Rev. 2). To calculate the index for MIG aggregates, new definitions are applied with aim of harmonization with the EU statistical standards.

AI Intermediate goods: the KD BiH 2010 divisions and groups: 07– 09, 10.6, 10.9, 13.1 – 13.3, 16, 17, 20.1 – 20.3, 20.5, 20.6, 22 – 24, 25.5 – 25.7, 25.9, 26.1, 26.8, 27.1 – 27.4 and 27.9

AE Energy: the KD BiH 2010 divisions: 05, 06, 19 and 35 (exl. 35.3)

BB Capital goods: the KD BiH 2010 divisions and groups: 25.1 – 25.4, 26.2, 26.3, 26.5, 26.6, 28, 29, 30.1 – 30.4, 32.5 and 33

CD Consumer durables: the KD BiH 2010 divisions and groups: 26.4, 26.7, 27.5, 30.9, 31, 32.1 and 32.2

CN Consumer non-durables: the KD BiH 2010 divisions and groups: 10.1 – 10.5, 10.7, 10.8, 11, 12, 13.9, 14, 15, 18, 20.4, 21, 32.3, 32.4 and 32.9.

Indices series presentation

In accordance with the Eurostat's Recommendations, seasonal adjustment and working-day adjustment has been done by using the TRAMO-SEATS method in DEMETRA environment on the monthly series of original industrial production indices. Extending indices series by adding new monthly observations for each month could, because of the applied method characteristics, cause subsequent corrections of already published seasonally and working-day adjusted indices for several months backwards.

Seasonally adjusted indices

The term seasonally adjusted indices indicates that the data are adjusted for both seasonal and working-day effects. In line with the Eurostat's Recommendations, data that are compared with the data from the previous month (monthly comparison with Eurostat terminology and practices) are presented in a seasonally adjusted form of industrial production indices or their growth rates.

Working-day adjusted indices

The term working-day adjusted indices indicate that the data are adjusted only for working-day effects. In line with the Eurostat's Recommendations, data that are compared with data from the same period of the previous year (the annual comparison by Eurostat terminology and practices) are presented in a working-day adjusted form of industrial production indices or in their growth rates.

GRAĐEVINARSTVO

Podaci dati u ovom saopćenju dobijeni su na osnovu Mjesečnog izvještaja o izdatim odobrenjima za građenje (GRAĐ-OG). Izvještaj GRAĐ-OG popunjavaju odgovarajuća upravna tijela-organi nadležni za izdavanje odobrenja za građenje (odjeli, službe, odsjeci, sektori ili ministarstva) na općinskom/gradskom, kantonalnom ili entitetskom nivou.

Razvrstavanje građevinskih objekata i radova izvršeno je prema „Klasifikaciji vrsta građevinskih objekata u BiH“ (KVG0 BiH) koja je usklađena sa „Klasifikacijom vrsta građevinskih objekata EU“ (The Classification of Types of Construction-CC, final version, Eurostat 1997).

Korisna površina stana je podna površina stana mjerena unutar zidova stana.

Stambene zgrade su objekti u kojima je 50% ili više ukupne korisne podne površine namijenjene za stambene svrhe.

Nestambene zgrade su objekti koji nemaju stambenu površinu ili je manje od 50% ukupne korisne podne površine zgrade namijenjene za stambene svrhe.

Stan je svaka građevinski povezana cjelina namijenjena za stanovanje, koja se sastoji od jedne ili više soba sa odgovarajućim pomoćnim prostorijama (kuhinja, kupatilo, predsoblje, ostava i sl.) ili bez pomoćnih prostorija i ima jedan ili više ulaza.

Soba je prostorija za stanovanje koja je od drugih prostorija stana odvojena stalnim zidovima i ima direktnu dnevnu svjetlost i čija podna površina iznosi najmanje 4m².

PRIJEVOZ I SKLADIŠTENJE

Podaci o cestovnom prijevozu robe i putnika dobiveni su iz istraživanja: Tromjesečni izvještaj o cestovnom prijevozu putnika (obrazac SA-CES-P/T), Tromjesečni izvještaj o cestovnom prijevozu robe (obrazac SA-CES-R/T) i Tromjesečni izvještaj o gradsko-prigradskom prijevozu (obrazac SA-GPP/T).

Istraživanje se provodi na osnovu/temelju Zakona o statistici u Federaciji BiH („Sl. Novine FBiH“ br. 63/03 i 9/09).

Opširnija metodološka objašnjenja za ovo istraživanje objavljena su na internet stranici Federalnog zavoda za statistiku <https://fzs.ba/index.php/klasifikacije-i-metodologije/english-metodologije/transport-i-komunikacije/>

Jedinice posmatranja

Jedinice posmatranja u cestovnom prijevozu su poslovni subjekti koji su prema KD BiH 2010 registrirani u području H, u razredu: 49.31 – Gradski i prigradski kopneni prijevoz putnika, 49.39 – Ostali kopneni prijevoz putnika, d. n. i 49.41 – Cestovni prijevoz robe.

Definicije

Cesta

Put namijenjen kretanju cestovnih vozila na čvrstoj podlozi, osim tračnica ili staza u zračnim lukama, otvorena za javni promet, u prvom redu namijenjena za kretanje cestovnih motornih vozila na kotačima.

Cestovno motorno prijevozno sredstvo

Cestovno prijevozno sredstvo opremljeno pogonskim motorom koji je njegovo jedino sredstvo pokretanja, obično se koristi za prijevoz osoba ili robe ili za vuču vozila koja se koriste za prijevoz osoba ili roba.

Autobus

Cestovno motorno prijevozno sredstvo namijenjeno prijevozu putnika s više od 9 sjedećih mjesta (uključujući vozačevo sjedalo).

CONSTRUCTION

Data presented in the first release were obtained on the basis of the Monthly report on building permits issued (GRAĐ-OG). Report GRAĐ-OG completed by respective governing bodies responsible for issuing building permits (departments, services, sectors or ministries) at the municipal/city, cantonal and entity level.

Construction and works are classified in accordance with the „Classification of Types of Construction in B&H (CC, final version, Eurostat 1997).

Useful floor area of dwelling is the floor area of the dwelling measure inside the dwelling walls.

Residential buildings are construction in which 50% or more of the useful floor area is intended for dwelling purposes.

Non-residential buildings are construction without dwelling area or those in which less than 50% of the overall useful floor area is intended for dwelling purposes.

Dwelling is any construction unit intended for dwelling purposes, consisting of one or more rooms with adequate auxiliary spaces (such as kitchen, bathroom, lobby, pantry etc.) or without auxiliary spaces and with one or more separate entrances.

Room is a space intended for dwelling purposes, separated from the rest of the dwelling by permanent walls, having direct daylight and at least 4 square metres of floor area.

TRANSPORT AND STORAGE

Data on road transport of passengers and goods are collected through Quarter report of road transport passengers (SA-CES-P/T), Quarter report of road transport goods (SA-CES-R/T), and Quarter report of urban-suburban transport (SA-GPP/T).

This survey is conducted on the basis of Law on Statistical Survey in the Federation of B&H ("Official Gazette FB&H" No. 63/03 and 9/09).

More detailed notes on the Methodology of this survey are published on the web site of the Federal Statistical Office <https://fzs.ba/index.php/klasifikacije-i-metodologije/english-metodologije/transport-i-komunikacije/>

Reporting units

Reporting units in road transport are business entities classified in the Register of Business Entities under CA section H, group: 49.31 – Urban-suburban passenger transport, 49.39 – Other road passenger transport, n. e. s. and 49.41 – Road freight transport.

Definitions

Road

Line of communication (travelled way) using a stabilized base other than rails or air strips open to public traffic, primarily for the use of road motor vehicles running on their own wheels.

Road motor vehicle

A road vehicle fitted with an engine whence it derives its sole means of propulsion, which is normally used for carrying persons or goods or for drawing, on the road, vehicles used for the carriage of persons or goods.

Motor-coach or bus

Passenger road motor vehicle designed to seat more than nine persons (including the driver).

Trolejbus

Cestovno prijevozno sredstvo namijenjeno prijevozu putnika s više od 9 sjedećih mjesta (uključujući vozačevo) povezano s električnim vodičima.

Tramvaj

Prijevozno sredstvo namijenjeno prijevozu putnika s više od 9 sjedećih mjesta (uključujući vozačevo) koje se kreće po tračnicama, povezano s električnim vodičima ili koje pokreće dizelski motor.

Cestovni prijevoz

Svako kretanje robe i/ili putnika u cestovnom prijevoznom sredstvu po cestovnoj mreži. Obuhvaća se unutrašnji i međunarodni cestovni prijevoz.

Kad se cestovno prijevozno sredstvo prevozi na drugom cestovnom prijevoznom sredstvu, uzima se u obzir jedino kretanje vozila koje obavlja prijevoz (aktivni oblik).

Unutrašnji cestovni prijevoz

Cestovni prijevoz između dva mjesta (mjesta utovara/ukrcaja i mjesta istovara/iskrcanja) smještenih u istoj zemlji bez obzira na zemlju u kojoj su cestovna prijevozna sredstva registrirana. Može obuhvaćati i tranzit kroz drugu zemlju.

Međunarodni cestovni prijevoz

Cestovni prijevoz između dva mjesta (mjesta utovara/ukrcaja i mjesta istovara/iskrcanja) koja se nalaze u dvije različite zemlje. Može obuhvaćati tranzit kroz jednu ili više drugih zemalja.

Cestovni tranzit

Cestovni tranzit preko neke zemlje između dva mjesta (mjesta utovara i mjesta istovara) smještena u drugoj zemlji ili drugim zemljama pod uvjetom da je ukupno putovanje preko teritorija te zemlje obavljeno cestom i da nije bilo ni utovara ni istovara u toj zemlji.

Gradski cestovni prijevoz

Prijevoz koji se obavlja po gradskim cestama i tramvajskim prugama.

Samo se prijevoz koji se obavlja uglavnom ili isključivo gradskim cestama, smatra gradskim prijevozom.

Pređeni kilometar

Jedinica mjere koja predstavlja kretanje cestovnoga prijevoznog sredstva na udaljenosti od jednog kilometra.

Cestovni putnički kilometar

Jedinica mjere koja predstavlja prijevoz jednog putnika cestom na udaljenosti od jednog kilometra.

Udaljenost koja se uzima u obzir udaljenost je koju je putnik stvarno poputovao.

Roba prevezena cestom

Svaka roba koja se prevozi cestovnim prijevoznim sredstvima.

Uključuje svu ambalažu i opremu kao što su kontejneri, izmjenjivi sanduci ili palete.

Cestovni tonski kilometar

Jedinica mjere robnog prometa koja predstavlja učinak prijevoza jedne tone robe cestom, na udaljenosti od jednog kilometra.

Udaljenost koja se uzima u obzir stvarno je prijeđena udaljenost na promatranoj mreži.

Roba koja je izašla iz zemlje cestom - izvoz

Roba ukrcana na cestovno prijevozno sredstvo u nekoj zemlji i prevezena cestom da bi bila istovarena u drugoj zemlji.

Roba koja je ušla u zemlju cestom - uvoz

Roba ukrcana u cestovno prijevozno sredstvo u nekoj drugoj zemlji i koja je cestom ušla u zemlju gdje će biti iskrcana.

Trolleybus

Passenger road vehicle designed to seat more than nine persons (including the driver), which is connected to electric conductors and which is not rail-borne.

Tram (street-car)

Passenger road vehicle designed to seat more than nine persons (including the driver), which is connected to electric conductors or powered by diesel engine and which is rail borne.

Road transport

Any movements of goods and/or passengers using a road vehicle on a given road network. National and international road transport is involved.

When a road vehicle is being carried on another vehicle, only the movement of the carrying vehicle (active mode) is considered.

National road transport

Road transport between two places (a place of loading / embarkation and a place of unloading / disembarkation) located in the same country irrespective of the country in which the vehicle is registered. It may involve transit through a second country.

International road transport

Road transport between two places (a place of loading / embarkation and a place of unloading / disembarkation) in two different countries. It may involve transit through one or more additional country or countries.

Road transit

Road transport through a country between two places (a place of loading and a place of unloading) both located in another country or in other countries provided that the total journey within the country is by road and that there is no loading and unloading in that country.

Urban road transport

Transport carried out on urban roads or tramways.

Only transport mainly or solely performed on urban roads is considered to be urban transport.

Vehicle-kilometre

Unit of measurement representing the movement of a road motor vehicle over one kilometre.

Road passenger-kilometre

Unit of measure representing the transport of one passenger by road over one kilometre.

The distance to be taken into consideration is the distance actually travelled by the passenger.

Goods carried by road

Any goods moved by road goods vehicles.

This includes all packaging and equipment such as containers, swap-bodies or pallets.

Tonne-kilometre by road

Unit of measure of goods transport which represents the transport of one tonne by road over one kilometre.

The distance to be taken into consideration is the distance actually run.

Goods having left the country by road - exports

Goods which having been loaded on a road vehicle in the country, left the country by road and were unloaded in another country.

Goods having entered the country by road - imports

Goods which, having been loaded on a road vehicle in another country, entered the country by road and were unloaded there.

Roba u tranzitu cestom

Roba koja je ušla u zemlju cestom i izašla iz zemlje cestom na mjestu različitom od mjesta ulaska, nakon što je prevezena kroz zemlju u istom cestovnom prijevoznom sredstvu.

Prekrcaj s jednog cestovnog prijevoznog sredstva na drugo i promjena cestovnog tegljača smatraju se utovarom/istovarom.

PROMET U PRIJEVOZIM I SKLADIŠNIM DJELATNOSTIMA

Izvor podataka

Podaci o ostvarenom prometu u uslužnim djelatnostima prijevoza i skladištenja u Federaciji BiH prikupljeni su kroz statističko istraživanje Kvaralni indikatori u prijevozu i skladištenju (obrazac K KPS TRANS 01). Istraživanje se provodi na temelju Zakona o statistici u Federaciji BiH ("Sl. Novine FBiH" br. 63/03 i 9/09).

Metodologija istraživanja se temelji na Uredbi Vijeća EZ-a o kratkoročnim poslovnim statistikama br. 1165/98 (Aneks D), 1158/05, 1503/06 i 1893/06. Opširnija metodološka objašnjenja objavljena su na internet stranici Federalnog zavoda za statistiku <http://fzs.ba/index.php/klasifikacije-i-metodologije/english-metodologije/trgovina-i-ostale-usluge/>

Obuhvat i uporedivost

Podaci o uslužnim djelatnostima prijevoza i skladištenja prikupljaju se za pravne subjekte koji su u Statističkom poslovnom registru Federalnog zavoda za statistiku razvrstani prema pretežnoj djelatnosti u području H - Prijevoz i skladištenje, osim oblast 53 - poštanske i kurirske usluge (KD BiH 2010).

Istraživanje je provedeno kombinovanom metodom punog obuhvata i uzorka izabranih pravnih subjekata. Djelatnost preduzetnika koji se bave prijevozom i skladištenjem nije obuhvaćena ovim istraživanjem.

Metoda izračunavanja indeksa

Za izračunavanje Indeksa prometa u prijevoznim i skladišnim djelatnostima korišteni su podaci o vrijednosti ostvarenog prometa u uslužnim djelatnostima prijevoza i skladištenja, što je u skladu sa Metodologijom za kratkoročne poslovne statistike Eurostat-a i regulativom za kratkoročne poslovne statistike (EC 1165/98, Aneks D).

Rezultati se objavljuju u obliku prilagođenih i neprilagođenih nominalnih indeksa, što znači da nije isključen utjecaj promjena cijena.

Pojam „sezonski i kalendarski prilagođeni indeksi“ podrazumijevaj da su izvorni indeksi prilagođeni za sezonu i kalendarske dane.

Pojam „kalendarski prilagođeni indeksi“ podrazumijeva da su izvorni indeksi prilagođeni za kalendarske dane.

Radi održavanja dosljednosti i kontinuiteta s prethodno objavljenim podacima, indeksi ukupnog prometa se i dalje iskazuju u izvornom, neprilagođenom obliku.

Sezonsko i kalendarsko prilagođavanje provedeno je metodom TRAMO/SEATS korištenjem JDemetra+ softvera (verzija 2.1.0) na serijama tromjesečnih podataka počevši od prvog tromjesečja 2010. godine. Dodavanjem novih tromjesečnih podataka u seriji može doći do promjene desezoniranih i kalendarski prilagođenih indeksa za prethodne periode/ razdoblja, tako da se podaci iz ovog saopćenja mogu razlikovati od prvih rezultata koji su objavljeni ranije.

Goods in transit by road throughout

Goods which entered the country by road and left the country by road at a point different from the point of entry, after having been carried across the country in the same goods road motor vehicle.

Transshipment from one goods road vehicle to another or change of the road tractor are regarded as loading / unloading.

TURNOVER OF TRANSPORTATION AND STORAGE ACTIVITIES

Data source

Data on the turnover in the service activities of transportation and storage in the Federation of BiH are collected through statistical survey of Quarterly indicators in transport and storage (form K KPS TRANS 01). This survey is conducted on the bases of Law on Statistical Survey in the FBiH („Official Gazette FBiH No. „63/03 and 9/09).

Methodology for this survey is based on Council Regulation Concerning STS No. 1165/98 (Annex D), 1158/05., 1503/06, and 1893/06. More details of this survey are published for Statistics of FBiH <http://fzs.ba/index.php/klasifikacije-i-metodologije/english-metodologije/trgovina-i-ostale-usluge/>

Coverage and comparability

Quarterly reports on the service activities of transportation and storage are collected for the legal entities which are registered by the main activity in the section H - Transportation and storage (excluding division 53 - Postal and courier services (KD BiH 2010) in the Statistical Business Register of the Federation of BiH.

This survey was conducted by using combined methods of full coverage and sample of selected legal entities. Activities of commercial entrepreneurs who are engaged in transport and storage activities are excluded from these data.

Method of index calculation

Turnover indices in the transportation and storage activities are calculated on the basis of data on realized turnover in the services activities of transportation and storage, which is consistent with the Methodology for short-term business statistics of Eurostat and STS Regulation (EC 1165/98, Annex D).

Results are shown in the form adjusted and non-adjusted nominal (value indices) indices, where no price-change impact is included.

The term „seasonally and working-day adjusted indices“ is used to indicated that gross indices are adjusted for both seasonal an working-day effects.

In order to sustain the to sustain the consistency and continuity with previously released data, indices continue to be presented as gross, unadjusted indices.

The seasonal (SA) and working day adjustment (WDA) are conducted using TRAMO/SEATS method in JDemetra+ tool (version NbDemetra 2.1.0) data series starting from 1st quarter 2010. Extension of index series, by adding of new quarterly observations in timeseries could cause subsequent correction for previous periods.

Definicije

Ostvareni promet uključuje fakturisane iznose tokom referentnog perioda od strane izvještajne jedinice, i to odgovara tržišnoj prodaji roba i usluga ponuđenih trećim osobama. Ostvareni promet, također, uključuje sve druge troškove (transport, pakovanje, itd.) na teret kupca, čak i ako su ovi troškovi posebno iskazani u fakturama. Ostvareni promet isključuje porez na dodanu vrijednost (PDV) i ostale odbitne poreze, direktno povezane s prometom, sve carine i poreze na dobra i usluge fakturisane od strane jedinice.

Umanjenja cijena, rabati i diskonti kao i vrijednost povratne ambalaže moraju se oduzeti iz ove stavke. Umanjenja cijena, rabati i bonusi kasnije priznati klijentima, na primjer na kraju godine, ne uzimaju se u obzir.

Prihodi koji su u računima preduzeća klasifikovani kao drugi poslovni prihodi, finansijski i vanredni dohodak te prihodi na računima preduzeća isključeni su iz ostvarenog prometa.

VANJSKA TRGOVINA

Izvori i metode prikupljanja podataka

Osnovni/temeljni izvor podataka za statistiku vanjske trgovine FBiH je Jedinstvena carinska isprava (JCI) koju deklarant (poslovni subjekt ili druga ovlaštena osoba, npr špediter) podnosi carinarnici prilikom carinjenja robe. Za prikupljanje i kontrolu ispravnosti carinskih deklaracija odgovorna je Uprava za indirektno/neizravno oporezivanje BiH (UIO), koja propisuje oblik, sadržaj, način ispunjavanja i podnošenja isprava u carinskom postupku. Federalni zavod za statistiku preuzima od Agencije za statistiku BiH, originalnu carinsku bazu podataka UIO u obliku slogova na magnetnom mediju i dalje ih statistički obrađuje i publicira.

Obuhvat podataka i jedinica posmatranja

U statistici vanjske trgovine Federacije BiH koristi se proširena definicija Specijalnog sistema trgovine prema kojoj se uključuju redovan izvoz i uvoz, unutarnja i vanjska obrada, te robe koje ulaze ili napuštaju slobodne industrijske zone. Jedinica posmatranja statističkog istraživanja robnog prometa s inostranstvom/inozemstvom je svaka robna isporuka koja se obavlja u okviru izvoza i uvoza robe, koja je homogena s gledišta vrste proizvoda, zemlje porijekla odnosno namjene, načina plaćanja i momenta prelaska granice. Isključuje se trgovina uslugama.

Klasifikacije i nomenklature

U statistici vanjske trgovine FBiH primijenjuje se Carinska tarifa BiH (CT BiH) koja je usklađena sa Kombininanom nomenklaturom (CN) Evropske unije i Harmoniziranim sistemom/sustavom (HS) Svjetske carinske organizacije (WCO). Vanjskotrgovinske transakcije za svaki pojedinačni proizvod prate se na nivou/razini tarifne oznake od deset cifara. CT BiH je povezana sa Standardnom međunarodnom trgovinskom klasifikacijom UN (SITC, Rev. 3)1) i sa Klasifikacijom djelatnosti BiH (KD) koja je usklađena sa statističkom klasifikacijom ekonomskih aktivnosti EU (NACE, Rev. 1.1.)2). CT BiH podliježe godišnjoj reviziji u cilju usklađivanja sa izmjenama CN-a.

Konverzija valute

Podaci o izvozu i uvozu izraženi su vrijednosno u konvertibilnim markama. Vrijednosti izražene u drugim valutama preračunavaju se u konvertibilne marke primjenom tekućih dnevnih kurseva / tečajeva koji vrijede na dan carinjenja, a utvrđuje ih Centralna banka BiH. Sve su vrijednosti obračunate na osnovi pariteta franko BiH granica: FOB cijene za izvoz i CIF cijene za uvoz.

1) Standard International Trade Classification (SITC) Rev. 3

2) Statistical Classification of Economic Activities in the European Community (NACE Rev. 1.1.)

Definitions

Turnover comprises the totals invoiced by the observation unit during the reference period, and this corresponds to market sales of goods or services supplied to third parties. Turnover also includes all other charges (transport, packaging, etc.) passed on to the customer, even if these charges are listed separately in the invoice. Turnover excludes VAT and other similar deductible taxes directly linked to turnover as well as all duties and taxes on the goods or services invoiced by the unit.

Reduction in prices, rebates and discounts as well as the value of returned packing must be deducted. Price reductions, rebates and bonuses conceded later to clients, for example at the end of the year, are not taken into account.

Income classified as other operating income, financial income and extraordinary income in company accounts is excluded from turnover

FOREIGN TRADE

Sources and methods of data collection

The main source of data for the statistics on exports and imports is Single Administrative Document (SAD). The BiH Indirect Taxation Agency is responsible for collection and control of the validity of SAD, and it also determines the form, the content, the way of filling in, and the way of submitting of SAD. Federal Office of Statistics receives from the BiH Agency for statistics original customs database, originated and reviewed from the Indirect Taxation Agency and performs further data processing and dissemination.

Coverage and Observation unit

The Special Trade System (Relaxed definition) is used in Federation of Bosnia and Herzegovina. Regular exports and imports, inward processing, outward processing and the goods flow in free industrial zones are included in the External Trade Statistics. Observation unit of statistical survey on trade in goods with the rest of the world is every exports / imports transportation of goods, homogenous in terms of production type, country of origin and/or destination, mode of payment and border-crossing time. Trade in services is excluded.

Classification and Nomenclatures

The Customs Tariff of BiH (CT) is used in External Trade Statistics. The tariff is in line with the EU Combined Nomenclature (CN) and with the Harmonized Commodity Description and Coding System (HS), which is managed by the World Customs Organization (WCO). External trade statistics present trade flows on each single product (the ten-digit subheading level of the CT). CT is linked to the international trade classification of the UN (SITC, Rev.3)1), and to the BiH Classification of Activity, which is in line with EU classification of economic activities (NACE Rev. 1.1.)2). The BiH Customs Tariff is revised every year to follow the updates of CN.

Validation

The value of exports and imports are expressed in convertible marks. The value expressed in other currency is converted into convertible marks by current daily exchange rate list valid on the day of custom clearance. Exchange rate list is established by Central bank of Bosnia and Herzegovina.. All values are calculated according to free BiH border parity, i.e. exports based on FOB parity, and imports based on CIF parity.

1) Standard International Trade Classification (SITC) Rev. 3

2) Statistical Classification of Economic Activities in the European Community (NACE Rev. 1.1.)

UNUTRAŠNJA/UNUTARNJA TRGOVINA

Trgovina na malo

Izvori i metode prikupljanja podataka

Podaci o ostvarenom prometu u trgovini na malo dobiveni su iz istraživanja Mjesečni izvještaj trgovine na malo (obrazac M KPS TRG 01).

Istraživanje se provodi na osnovu/temelju Zakona o statistici u Federaciji BiH („Sl. Novine FBiH“ br.63/03 i 9/09).

Metodologija istraživanja se temelji na Uredbi Vijeća EZ-a o kratkoročnim poslovnim statistikama br. 1165/98 (aneks C), 1158/05., 1503/06. i 1893/06

Obuhvat

Jedinice posmatranja/promatranja su poslovni subjekti (pravne osobe/lica) koji su prema glavnoj (pretežnoj) djelatnosti registrovani/ registrirani u trgovini na malo (područje G, oblast/odjeljak 47 KD BiH 2010). Obuhvaćeni su i izabrani poslovni subjekti koji su prema glavnoj djelatnosti razvrstani u druge djelatnosti, ali obavljaju i djelatnost trgovine na malo (specijalna lista).

Obtrnici nisu obuhvaćeni ovim istraživanjem.

Statističko istraživanje se provodi na bazi uzorka koji je izabran iz Statističkog poslovnog registra Federalnog zavoda za statistiku.

Uzorkom su obuhvaćeni svi veliki i srednji poslovni subjekti (čiji je godišnji promet 2.miliona/milijuna KM i više), a ostali poslovni subjekti su izabrani metodom slučajnog stratificiranog uzorka.

Na osnovu/temelju rezultata dobivenih uzorkom ocjenjuje se cijeli skup.

Prezentacija indeksa

Rezultati se objavljuju u obliku nominalnih i realnih indeksa. Nominalni indeksi prikazuju kretanje prometa u tekućim cijenama, a realni indeksi pokazuju kretanje prometa u stalnim cijenama. Realni indeksi dobiveni su deflacioniranjem nominalnih vrijednosti prometa prilagođenim indeksom potrošačkih cijena. Od januara 2018. godine, referentna baza za izračunavanje indeksa je 2015. godina.

Tzv. mjesečne stope promjena prezentiraju se u desezoniranom obliku indeksa, a tzv. godišnje stope promjena se prezentiraju u kalendarski prilagođenom obliku indeksa.

Radi održavanja dosljednosti i kontinuiteta s prethodno objavljenim podacima, indeksi se i dalje iskazuju i u obliku izvornih, neprilagođenih indeksa, ali se posebno ne komentiraju.

Sezonsko i kalendarsko prilagođavanje vrši se u softveru J Demetra + (verzija 2.2.0) metodom TRAMO SEATS na seriji mjesečnih podataka od januara 2011.godine. Dodavanjem novih mjesečnih podataka u seriji može doći do promjene desezoniranih i kalendarski prilagođenih indeksa za prethodna razdoblja, tako da se podaci iz ovog Biltena mogu razlikovati od prvih rezultata koji su objavljeni ranije.

Definicije

Promet je ukupan fakturisani/fakturirani iznos koje poslovni subjekt, izvještajna jedinica, obračuna za prodane robe ili pružene usluge tokom referentnog perioda trećim licima što odgovara njihovoj tržišnoj vrijednosti. Promet ne uključuje Porez na dodanu vrijednost (PDV).

Indeksi prometa iskazuju se na dva načina:

- Za ukupan promet koji ostvaruju svi poslovni subjekti kojima je trgovina na malo glavna djelatnost (prema KD BiH 2010 registrovani/registirani u oblast 47).
- Za promet od trgovine na malo koji iskazuju svi poslovni subjekti koji obavljaju djelatnost trgovine na malo, bez obzira na glavnu djelatnost

DOMESTIC TRADE

Retail trade

Source and method of data collection

Data on retail trade turnover are obtained by the Monthly Retail Trade Report (M KPS TRG 01 questionnaire).

This survey is conducted on the bases of Law on Statistical Survey in the Federation of B&H ("Official Gazette FB&H" No. 63/03 and 9/09).

Methodology for this survey is based on Council Regulation Concerning Short Term Statistics No. 1165/98 (Annex C), 1158/05., 1503/06. and 1893/06.

Coverage

Observation units are business enterprises (legal entities) by their main (prevailing) activity registered in the retailing trade (section G, division 47 of the KD BiH 2010) as well as selected business enterprises by their main activity registered in other activities, but perform retail trade activities (special list).

The entrepreneurs are excluded.

The survey is carried out on the sample base made on the basis of Statistical Business Register of Federal Institute for statistics.

The sample covers all large and medium-sized business entities (with yearly turnover 2.millions or higher), while micro-sized and small enterprises are selected by the random stratified sample method.

The evaluation of the whole group is based on the results obtained through samples.

Presentation of indices

Results are shown in the form of nominal (value indices) and real (volume indices) indices. Value indices show turnover movements in current prices and volume indices show turnover movements in constant prices. Volume indices are calculated by deflating turnover by modified consumer price indices. Since January 2018, reference base year for index calculation is 2015.

So called month-on-month comparison are presented in seasonally adjusted index form, and so called year-on-year comparison are presented in working-day adjusted index form.

In order to sustain the consistency and continuity with previously released data, indices continue to be presented as gross, unadjusted indices, but they are not commented in particular.

The seasonal adjustment (SA) and working day adjustment (WDA) are conducted using J Demetra + software (version 2.2.0) by using TRAMO SEATS method on data series starting from January 2011. Extension of index series, by adding of new monthly observations for each month could cause subsequent correction for previous periods. Data from this release may differ from previously published bulletin.

Definitions

Turnover is invoiced total value that enterprise, reporting unit, calculates for all sold goods and provided services during reference period to third parties. Turnover does not include Value added taxes (VAT).

Indices on the retail trade turnover are presented in two ways:

- *For the total turnover generated by all business entities with the retail trade as main activity (according to KD BiH 2010 classified in division 47).*
- *For the retail trade turnover expressed by all business entities engaged in his activity, irrespective of their registered main activity*

Izvori i metode prikupljanja podataka

Podaci o prometu ostalih uslužnih djelatnosti dobiveni su iz statističkog istraživanja Tromjesečni izvještaj uslužnih djelatnosti (obrazac K KPS USL 01), koje se provodi od 2015. godine.

Istraživanje se provodi na osnovu/temelju Zakona o statistici u Federaciji BiH ("Sl. Novine FBiH" br. 63/03 i 9/09).

Metodologija istraživanja se temelji na Uredbi Vijeća EZ-a o kratkoročnim poslovnim statistikama br.1165/98 (aneks D), 1158/05, 1503/06 i 1893/06.

Opširnija metodološka objašnjenja objavljena su u Metodološkom dokumentu koji je dostupan na internet stranici Federalnog zavoda za statistiku: <http://fzs.ba/index.php/klasifikacije-i-metodologije/english-metodologije/trgovina-i-ostale-usluge/>

Obuhvat

Jedinice posmatranja/promatranja su poslovni subjekti (pravne osobe/lica) koji su prema glavnoj (pretežnoj) djelatnosti prema KD BiH 2010 registrovani/registirani u oblasti H53 – Poštanske i kurirske djelatnosti i području: J – Informacije i komunikacije, M – Stručne, naučne i tehničke djelatnosti (isključujući granu 70.1 i oblasti 72 i 75) i N – Administrativne i pomoćne usluge djelatnosti (isključujući oblast 77 i grane 81.1 i 81.3).

Obrtnici nisu obuhvaćeni ovim istraživanjem.

Istraživanje se provodi na bazi uzorka koji je izabran iz Statističkog poslovnog registra Federalnog zavoda za statistiku.

Uzorkom su obuhvaćeni svi veliki poslovni subjekti, dok su srednji i mali izabrani metodom slučajnog stratificiranog uzorka.

Na osnovu/temelju rezultata dobivenih uzorkom ocjenjuje se cijeli skup.

Prezentacija indeksa

Rezultati se objavljuju u obliku prilagođenih i neprilagođenih nominalnih indeksa, što znači da nije isključen utjecaj promjena cijena.

Pojam „sezonski i kalendarski prilagođeni indeksi“ podrazumijeva da su izvorni podaci prilagođeni za sezonu i kalendarske dane.

Pojam „kalendarski prilagođeni indeksi“ podrazumijevaju da su izvorni podaci prilagođeni za kalendarske dane.

Radi održavanja dosljednosti i kontinuiteta s prethodno objavljenim podacima, indeksi ukupnog prometa se i dalje iskazuju u izvornom, neprilagođenom obliku.

Sezonsko i kalendarsko prilagođavanje provedeno je metodom TRAMO/SEATS korištenjem JDemetra+ softvera (verzija 2.2.0) na serijama tromjesečnih podataka počevši od prvog tromjesečja 2010. godine.

Dodavanjem novih tromjesečnih podataka u seriji može doći do promjene desezoniranih i kalendarski prilagođenih indeksa za prethodne periode/razdoblja, tako da se podaci iz ovog Saopćenja mogu razlikovati od prvih rezultata koji su objavljeni ranije.

Definicije

Promet je ukupan fakturisani/fakturirani iznos koji poslovni subjekt obračuna za prodane robe ili pružene usluge tokom/tijekom referentnog perioda trećim licima što odgovara njihovoj tržišnoj vrijednosti. Promet ne uključuje Porez na dodanu vrijednost (PDV)

Source and methods of data collection

Data on realized turnover in the other activities are collected from the Quarterly Report on Other Services (K KPS USL 01 questionnaire). Survey is conducted since 2015.

This survey is conducted on the bases of Law on Statistical Survey in the F B&H ("Official Gazette FB&H No." 63/03 and 9/09).

Methodology for this survey is based on Council Regulation Concerning Short Term Statistics No. 1165/98 (Annex D), 1158/05., 1503/06. and 1893/06.

More methodological explanations on this survey are published in the Methodology, which is published on Federal Institute for Statistics web site: <http://fzs.ba/index.php/klasifikacije-i-metodologije/english-metodologije/trgovina-i-ostale-usluge/>

Coverage

Observation units are business enterprises (legal entities) by main (prevailing) activity according to KD BiH 2010 registered in the division H53 – Postal and courier activities and section: J- Information and communication; M-Professional, scientific and technical activities (excluding group 70.1 and divisions 72 and 75) and N – Administrative and support service activities (excluding division 77 and branches 81.1 and 81.3).

The entrepreneurs are excluded.

Survey has been carried out on the sample made on the basis of Statistical Business Register of Federal institute for statistics.

The sample covers all large entities, while micro-sized and small enterprises are selected by the random stratified sample method.

The evaluation of the whole group is based on the results obtained through samples. All indices are presented as unadjusted, non-deflated indices, because it is mandatory to have larger time series in order to perform seasonal and working-day adjustment (minimum 16-20 observations).

Presentation of indices

Results are shown in the form adjusted and non-adjusted nominal (value indices) indices, where no price-change impact is included...

The term "seasonally and working-day adjusted indices" is used to indicate that gross data are adjusted for both seasonal and working-day effects.

The term "working day adjusted indices" is used to indicate that gross data are adjusted only for working-day effects.

In order to sustain the consistency and continuity with previously released data, indices continue to be presented as gross, unadjusted indices.

The seasonal (SA) and working day adjustment (WDA) are conducted using TRAMO/SEATS method in JDemetra+ tool (version 2.2.0) data series starting from 1st quarter 2010.

Extension of index series, by adding of new quarterly observations in time series could cause subsequent correction for previous periods.

Definitions

Turnover is a total value of all goods sold and services provided on the market in the observed period, irrespective of whether paid or not. Value added tax (VAT) is excluded.

TURIZAM

Podaci o kapacitetima za smještaj, broju dolazaka i noćenja turista po vrstama objekata i prema zemlji prebivališta dobiveni su iz istraživanja Mjesečni izvještaj o turistima i noćenjima (obrazac TU-11).

Jedinice posmatranja su poslovni subjekti i njihovi dijelovi registrirani prema KD-u u području H - Ugostiteljstvo, tj. ugostiteljska i druga preduzeća koja pružaju usluge smještaja gostima.

Turist je svaka osoba koja u mjestu izvan svog prebivališta provede najmanje jednu noć u ugostiteljskom ili drugom objektu za smještaj gostiju, radi odmora ili rekreacije, zdravlja, studija, sporta, religije, porodice, poslova, javnih misija i skupova.

Domaći turist je svaka osoba sa prebivalištem u Bosni i Hercegovini koja u nekom mjestu u Bosni i Hercegovini, izvan mjesta svog prebivališta, provede najmanje jednu noć u ugostiteljskom ili drugom objektu za smještaj gostiju.

Stranim turistima smatraju se sve osobe koje u Bosni i Hercegovini nemaju stalno prebivalište, a provedu najmanje jednu noć u ugostiteljskom ili drugom objektu za smještaj gostiju.

Turistički smještajni objekat je svaka jedinica koja redovno (ili povremeno-sezonski) obezbjeđuje smještaj za noćenje turistima. Turistički smještaj se dijeli na: kolektivni i privatni turistički smještaj.

Soba je jedinica koju čini jedna soba ili skupina soba čineći nedjeljivu iznajmljivačku cjelinu u smještajnom objektu ili boravištu. Sobe mogu biti jednokrevetne, dvokrevetne ili višekrevetne zavisno da li su opremljene stalno za smještaj jedne, dvije ili više osoba. Ako se soba koristi za stalni boravak za više od godinu dana, ne bi trebala biti uključena. Kabine, kolibe, kućice, drvene kolibe, bungalovi i vile tretiraju se kao sobe i apartmani tj. mogu seostaviti kao jedinice.

Broj ležaja u objektu ili boravištu je određen brojem osoba koje mogu prenoćiti u ležajima u objektu (boravištu), ignorišući bilo kakve dodatne ležaje koji bi se mogli namjestiti na zahtjev gosta. Termin ležaj se primjenjuje na jedan ležaj, dvostruki ležaj se računa kao dva ležaja. Ta jedinica služi za mjerenje kapaciteta bilo kojeg tipa smještaja.

Stalnim ležajima se smatraju ležaji koji se redovito spremaju za iznajmljivanje gostima.

Pomoćnim ležajima se smatraju ležaji koji se prema potrebi pripremaju za iznajmljivanje gostima za vrijeme sezone.

Prosječna dužina boravka se izračunava dijeljenjem broja noćenja sa brojem dolazaka turista.

Bruto iskorištenost ležaja u jednom mjesecu se dobija tako što se podijeli broj ukupnih noćenja sa brojem ležaja koji se nude i brojem dana u datom mjesecu za istu grupu objekata, množenjem koeficijenta sa 100 da bi se rezultat izrazio u procentu.

TOURISM

Data on capacities, the number of tourist arrivals and tourist nights by type of accommodation and country of residence are collected through Monthly Report on Tourist Arrivals and Tourist nights (Form TU-11)

Report units are business entities and their parts registered according to the CA under section H - Hotels and restaurants and other enterprises engaged in providing accommodation services in tourism.

Tourist is every person who, outside his place of permanent residence, spends at least one night in a hotel or another accommodation facility for reasons of rest, recreation, health, study, sport, religion, family, business, public tasks or meeting.

Domestic tourist is a person with permanent residence in Bosnia and Herzegovina who spends at least one night in a hotel or some other accommodation facility outside their place of residence.

Foreign tourist is a person with permanent residence outside Bosnia and Herzegovina who temporarily resides in Bosnia and Herzegovina and who spends at least one night in a hotel or same other accommodation facility.

Tourist accommodation is any facility that regularly (or occasionally) provides overnight accommodation for tourists. Tourist accommodation has been divided into two main groups: collective accommodation establishments and private tourist accommodation.

A bedroom is a unit formed by one room or groups of rooms constituting an indivisible rental whole in an accommodation establishment or dwelling. Rooms may be single, double or multiple, depending on whether they are equipped permanently to sleep one, two or several people. If a room is used for permanent stay, for more than one year, it should not be included. Cabins, huts, cottages, wood huts, bungalows and villas can be treated as rooms and apartmans, which mean that can be left as a units.

Number of bed-places in an establishment or dwelling is determined by the number of persons who can stay overnight in beds set up in the establishments, ignoring any extra beds that may be set up by customer request. The term bed-place applies to a single bed. A double bed is counted as two bed-places. This unit serves to measure the capacity of any type of accommodation.

Invariably bed-places are bed-places which are regularly prepared for guest rent.

Auxiliary bed-places are bed-places which, by the rule, serve for afretnoon gust rest as an extra bed-place accommodation capacities are completed during the season.

Average detention of foreign turist's stays are calculated by dividing number of overnights stays by the number of arrivals.

The gross occupancy rate of bed-places in one month is obtained by dividing total overnight stays by the product of bed-places on offer and the number of days in the corresponding month for the same group of establishments, multiplying the quotient by 100 to express the result as a percentage.



9771512510608