

**MJESEČNI STATISTIČKI PREGLED  
FEDERACIJE BOSNE I HERCEGOVINE  
PO KANTONIMA**

**GODINA XXIV**

**6**  
**JUNI/LIPANJ**

**SARAJEVO, 2023.**



Bosna i Hercegovina  
Federacija Bosne i Hercegovine  
**Federalni zavod za statistiku**

ISSN 1840-1619

# **MJESEČNI STATISTIČKI PREGLED FEDERACIJE BOSNE I HERCEGOVINE PO KANTONIMA**

**GODINA XXIV**

**6**  
**JUNI/LIPANJ**

**SARAJEVO, 2023.**

Izdaje i štampa/tiska: Federalni zavod za statistiku, Zelenih beretki 26, 71000 Sarajevo

Telefon/Phone: +387 33 20 64 52

Fax: +387 33 22 61 51

Elektronska pošta/E-mail: [fedstat@fzs.ba](mailto:fedstat@fzs.ba)

Internetska stranica/Web site: <http://www.fzs.ba>

Odgovara: Doc. dr. Emir Krenić, direktor

Urednički odbor: Šemso Šurković, Amer Korić, Hidaeta Čolović, Zehra Bećiragić,  
Belmira Hadžiabdić, Sanela Čengić, Dijana Simanić, Danijela-Bujak-Buzuk

Molimo korisnike da pri korištenju podataka navedu izvor

Štampano/Tiskano u 25 primjeraka

Obavjesti daje Odsjek za odnose s javnošću i biblioteka

Telefon: + 387 33 20 64 52/lok 245

+ 387 33 40 70 31

Pretplata publikacija: + 387 33 20 64 52/lok 297

+ 387 33 21 50 43

## U V O D

„Mjesečni statistički pregled FBiH po kantonima“ je sveobuhvatna publikacija u kojoj se prikazuju rezultati pojedinačnih statističkih istraživanja ili više istraživanja iz istog područja za nivo kantona i općina.

Podaci su rezultat statističkih istraživanja koje provodi Federalni zavod za statistiku prema Planu provođenja statističkih istraživanja od interesa za FBiH.

Pored podataka koji su rezultat redovnih/redovitih statističkih istraživanja Federalnog zavoda za statistiku publikuju se i podaci drugih institucija koje su uključene u statistički sistem/sustav Federacije.

Podaci se prikazuju u godišnjim, kvartalnim i mjesečnim serijama a sistematizirani su po statističkim oblastima.

Podaci koji se daju po određenim nivoima klasifikacije djelatnosti, iskazani su prema KD BiH 2010, koja sadržajno i strukturno u potpunosti odgovara EU Statističkoj klasifikaciji djelatnosti NACE Rev.2.

Mjesečni podaci za tekuću godinu su najčešće prethodni rezultati i podložni su korekcijama. Izvršene korekcije se obilježavaju zvjezdicom u onom broju „Mjesečnog statističkog pregleda FBiH po kantonima“ u kojem je izvršena korekcija.

DIREKTOR  
Doc. dr. Emir Kremić

## SKRAĆENICE / KRATICE

d.n.	drugdje nespomenuto
Cefta	Sporazum o slobodnoj trgovini srednjoevropskih zemalja
Efta	Evropsko/Europsko udruženje za slobodnu trgovinu
EU	Evropska/Europska unija
GWh	gigavat-sat
ha	hektar
hilj.	hiljadu
hl	hektolitar
kg	kilogram
KM	konvertibilna marka
km	kilometar
km <sup>2</sup>	kvadratni kilometar
kom.	komad
kut.	kutija
KV	kvalificirani (radnik)
KVG	Kvalifikacija vrsta građevina
kW	kilovat
l	litra
m	metar
m <sup>2</sup>	kvadratni metar
m <sup>3</sup>	kubni/kubični metar
mil.	milion
MWh	megavatsat
NKV	nekvalificirani (radnik)
NSS	niža stručna sprema
PKV	polukvalificirani (radnik)
KD	Klasifikacija djelatnosti
SMTK	Standardna međunarodna trgovinska klasifikacija
SSS	srednja stručna sprema
t	tona
tis.	tisuća
VKV	visokokvalificirani (radnik)
VSS	visoko stručna sprema
VŠS	viša stručna sprema

## ZNAKOVI

-	nema pojave
...	ne raspolože se podatkom
0	podatak je manji od 0,5 upotrebijene jedinice mjere
θ	prosjeak
1)	oznaka za napomenu
*	isprijeven podatak
-*	Indeks veći od 300,0

## SADRŽAJ

UVOD .....	5
SKRAĆENICE/KRATICE I ZNAKOVI .....	6
SADRŽAJ .....	7
<b>OSNOVNI POKAZATELJI PRIVREDNIH / GOSPODARSKIH I DRUGIH KRETANJA PO KANTONIMA</b> .....	9
<b>Unsko-sanski kanton</b>	
Prirodno kretanje stanovništva .....	10
Zaposlenost, nezaposlenost i plaće .....	11
Poljoprivreda, šumarstvo, ribolov i okoliš .....	12
Prijevoz i skladištenje .....	12
Industrija .....	13
Vanjska trgovina .....	14
Turizam .....	18
<b>Kanton Posavski</b>	
Prirodno kretanje stanovništva .....	22
Zaposlenost, nezaposlenost i plaće .....	23
Prijevoz i skladištenje .....	24
Industrija .....	24
Vanjska trgovina .....	25
Turizam .....	29
<b>Tuzlanski kanton</b>	
Prirodno kretanje stanovništva .....	34
Zaposlenost, nezaposlenost i plaće .....	35
Poljoprivreda, šumarstvo, ribolov i okoliš .....	36
Prijevoz i skladištenje .....	36
Industrija .....	37
Vanjska trgovina .....	38
Turizam .....	42
<b>Zeničko - dobojski kanton</b>	
Prirodno kretanje stanovništva .....	46
Zaposlenost, nezaposlenost i plaće .....	47
Poljoprivreda, šumarstvo, ribolov i okoliš .....	48
Prijevoz i skladištenje .....	48
Industrija .....	49
Vanjska trgovina .....	50
Turizam .....	54
<b>Bosansko - podrinjski kanton</b>	
Prirodno kretanje stanovništva .....	58
Zaposlenost, nezaposlenost i plaće .....	59
Poljoprivreda, šumarstvo, ribolov i okoliš .....	60
Prijevoz i skladištenje .....	60
Industrija .....	61
Vanjska trgovina .....	62
Turizam .....	66

<b>Srednjobosanski kanton</b>	
Prirodno kretanje stanovništva .....	70
Zaposlenost, nezaposlenost i plaće .....	71
Poljoprivreda, šumarstvo, ribolov i okoliš .....	72
Prijevoz i skladištenje .....	72
Industrija .....	73
Vanjska trgovina .....	74
Turizam .....	78
<b>Hercegovačko-neretvanski kanton</b>	
Prirodno kretanje stanovništva .....	82
Zaposlenost, nezaposlenost i plaće .....	83
Poljoprivreda, šumarstvo, ribolov i okoliš .....	84
Prijevoz i skladištenje .....	84
Industrija .....	85
Vanjska trgovina .....	86
Turizam .....	90
<b>Zapadnohercegovački kanton</b>	
Prirodno kretanje stanovništva .....	94
Zaposlenost, nezaposlenost i plaće .....	95
Poljoprivreda, šumarstvo, ribolov i okoliš .....	96
Prijevoz i skladištenje .....	96
Industrija .....	97
Vanjska trgovina .....	98
Turizam .....	102
<b>Kanton Sarajevo</b>	
Prirodno kretanje stanovništva .....	106
Zaposlenost, nezaposlenost i plaće .....	107
Poljoprivreda, šumarstvo, ribolov i okoliš .....	108
Prijevoz i skladištenje .....	108
Industrija .....	109
Vanjska trgovina .....	110
Turizam .....	114
<b>Kanton 10</b>	
Prirodno kretanje stanovništva .....	118
Zaposlenost, nezaposlenost i plaće .....	119
Poljoprivreda, šumarstvo, ribolov i okoliš .....	120
Prijevoz i skladištenje .....	120
Industrija .....	121
Vanjska trgovina .....	122
Turizam .....	126

OSNOVNI POKAZATELJI PRIVREDNIH / GOSPODARSKIH I DRUGIH KRETANJA PO KANTONIMA

	Prosječna neto plaća, u KM	Prosječna bruto plaća, u KM	Ostvarene investicije u nova stalna sredstva <sup>1)</sup> u hilj./tis. KM ESA 2010	Indeksi obima industrijske proizvodnje	Pokrivenost uvoza izvozom u procentima	Trgovinski bilans u hilj./tis. KM	Noćenja turista
	IV 2023	IV 2023	2021	IV 2023 IV 2022	I - IV 2023	I - IV 2023	IV 2023
<b>Federacija BiH</b>	<b>1.233</b>	<b>1.913</b>	<b>3.383.641</b>	<b>90,1</b>	<b>61,4</b>	<b>-2.440.236</b>	<b>157.151</b>
Unsko - sanski kanton	1.180	1.834	161.231	89,5	119,2	44.847	6.173
Kanton Posavski	1.142	1.772	36.411	77,2	36,7	-102.937	731
Tuzlanski kanton	1.136	1.739	470.068	90,1	93,9	-58.426	7.670
Zeničko - dobojski kanton	1.049	1.612	626.051	89,5	94,5	-46.127	7.722
Bosansko - podrinski kanton	1.174	1.828	45.372	79,6	174,8	36.062	593
Srednjobosanski kanton	988	1.519	182.082	85,7	73,0	-111.877	5.985
Hercegovačko - neretvanski kanton	1.273	1.983	448.012	83,6	51,5	-286.568	27.695
Zapadnohercegovački kanton	1.096	1.691	166.764	97,8	55,0	-388.859	1.117
Kanton Sarajevo	1.535	2.412	1.014.634	99,4	29,9	-1.499.276	98.649
Kanton 10	1.132	1.751	45.704	106,9	111,0	4.506	816

<sup>1)</sup> Ostvarene investicije u nova stalna sredstva koje nije moguće rasporediti po kantonima (putevi, pruge i sl.) se prikazuju kao neraspoređene investicije. U okviru neraspoređenih investicija prikazana su i kapitalizirana ulaganja u istraživanje i razvoj koja se, kao nova kategorija u okviru stalnih sredstava prema ESA 2010 metodologiji, obračunavaju samo za nivo Federacije BiH.

Neraspoređene po kantonima: investicije 167.809 hilj./tis. KM, trgovinski bilans -31.582 hilj./tis. KM





**UNSKO - SANSKI KANTON**

PRIRODNO KRETANJE STANOVNIŠTVA I BRAKOVI

PRIRODNO KRETANJE STANOVNIŠTVA I BRAKOVI PO MJESTU UOBIČAJENOG STANOVANJA

Općina	Ukupno rođeni	Živo rođeni			Mrtvo rođeni	Mjesto porođaja			Umrli			Od toga					Zaključeni brakovi	Razvedeni brakovi
		ukupno	po spolu			u zdravstvenoj ustanovi	na drugom mjestu		ukupno	po spolu		umrla dojenčad		nasilne smrti				
			muški	ženski			sa stručnom pomoći	bez stručne pomoći		muški	ženski	ukupno	muški	ženski	ukupno	muški		

Za mjesec april / travanj 2023. godine - prvi rezultati

<b>UKUPNO</b>	<b>63</b>	<b>63</b>	<b>39</b>	<b>24</b>	<b>-</b>	<b>63</b>	<b>-</b>	<b>-</b>	<b>145</b>	<b>68</b>	<b>77</b>	<b>1</b>	<b>1</b>	<b>-</b>	<b>2</b>	<b>2</b>	<b>-</b>	<b>101</b>	<b>13</b>
Bosanski Petrovac	3	3	2	1	-	3	-	-	3	2	1	-	-	-	-	-	-	2	-
Bužim	6	6	2	4	-	6	-	-	8	3	5	-	-	-	1	1	-	8	1
Grad Bihać	14	14	10	4	-	14	-	-	44	22	22	1	1	-	1	1	-	10	-
Grad Bosanska Krupa	1	1	-	1	-	1	-	-	6	1	5	-	-	-	-	-	-	18	2
Grad Cazin	18	18	12	6	-	18	-	-	39	16	23	-	-	-	-	-	-	31	5
Ključ	2	2	2	-	-	2	-	-	7	5	2	-	-	-	-	-	-	-	-
Sanski Most	5	5	1	4	-	5	-	-	17	10	7	-	-	-	-	-	-	9	-
Velika Kladuša	14	14	10	4	-	14	-	-	21	9	12	-	-	-	-	-	-	23	5

Za period januar/siječanj - april / travanj 2023. godine - prvi rezultati

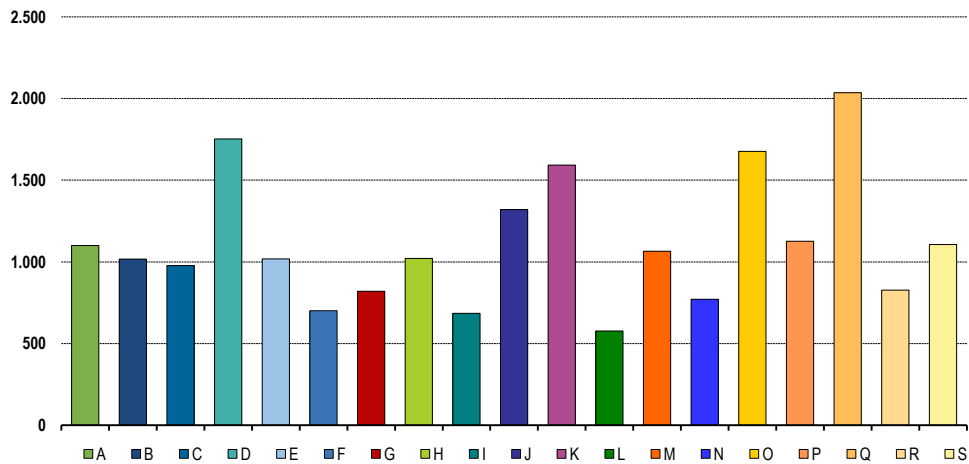
<b>UKUPNO</b>	<b>353</b>	<b>352</b>	<b>202</b>	<b>150</b>	<b>1</b>	<b>353</b>	<b>-</b>	<b>-</b>	<b>644</b>	<b>318</b>	<b>326</b>	<b>3</b>	<b>2</b>	<b>1</b>	<b>8</b>	<b>5</b>	<b>3</b>	<b>310</b>	<b>80</b>
Bosanski Petrovac	9	9	6	3	-	9	-	-	24	13	11	-	-	-	1	-	1	6	1
Bužim	25	25	14	11	-	25	-	-	33	17	16	-	-	-	1	1	-	37	6
Grad Bihać	85	85	50	35	-	85	-	-	185	91	94	1	1	-	3	2	1	50	10
Grad Bosanska Krupa	31	31	15	16	-	31	-	-	60	32	28	1	1	-	-	-	-	39	10
Grad Cazin	77	76	47	29	1	77	-	-	107	52	55	1	-	1	2	2	-	89	24
Ključ	12	12	5	7	-	12	-	-	44	16	28	-	-	-	-	-	-	4	-
Sanski Most	30	30	13	17	-	30	-	-	89	47	42	-	-	-	-	-	-	21	4
Velika Kladuša	84	84	52	32	-	84	-	-	102	50	52	-	-	-	1	-	1	64	25

PLAĆE

PROSJEČNA MJESEČNA ISPLAĆENA NETO I BRUTO PLAĆA ZAPOSLENIH PO PODRUČJIMA KD BiH 2010

	Prosječna neto plaća u KM					Prosječna bruto plaća u KM				
	Ø 2022	III 2023	IV 2023	Index IV 2023 Ø 2022	Index IV 2023 III 2023	Ø 2022	III 2023	IV 2023	Index IV 2023 Ø 2022	Index IV 2023 III 2023
<b>UKUPNO</b>	<b>1.021</b>	<b>1.114</b>	<b>1.180</b>	<b>115,6</b>	<b>105,9</b>	<b>1.570</b>	<b>1.726</b>	<b>1.834</b>	<b>116,8</b>	<b>106,3</b>
<b>A</b> Poljoprivreda, šumarstvo i ribolov	980	1.213	1.100	112,2	90,7	1.490	1.862	1.680	112,8	90,2
<b>B</b> Vađenje ruda i kamena	850	910	1.017	119,6	111,8	1.311	1.380	1.553	118,5	112,5
<b>C</b> Prerađivačka industrija	893	994	977	109,4	98,3	1.373	1.525	1.505	109,6	98,7
<b>D</b> Proizvodnja i snabdijevanje električnom energijom, plinom, parom i klimatizacija	1.810	1.977	1.752	96,8	88,6	2.831	3.106	2.746	97,0	88,4
<b>E</b> Snabdijevanje vodom; uklanjanje otpadnih voda, upravljanje otpadom te djelatnosti sanacije okoliša	1.044	1.095	1.018	97,5	93,0	1.608	1.686	1.563	97,2	92,7
<b>F</b> Građevinarstvo	621	702	701	112,9	99,9	939	1.068	1.067	113,6	99,9
<b>G</b> Trgovina na veliko i na malo; popravak motornih vozila i motocikala	738	785	820	111,1	104,5	1.130	1.214	1.262	111,7	104,0
<b>H</b> Prijevoz i skladištenje	844	948	1.021	121,0	107,7	1.295	1.459	1.576	121,7	108,0
<b>I</b> Djelatnosti pružanja smještaja te pripreme i usluživanja hrane (hotelijerstvo i ugostiteljstvo)	608	659	685	112,7	103,9	930	1.009	1.049	112,8	104,0
<b>J</b> Informacije i komunikacije	1.276	1.375	1.320	103,4	96,0	1.982	2.140	2.047	103,3	95,7
<b>K</b> Finansijske djelatnosti i djelatnosti osiguranja	1.503	1.566	1.592	105,9	101,7	2.350	2.457	2.496	106,2	101,6
<b>L</b> Poslovanje nekretninama	849	597	577	68,0	96,6	1.489	1.013	977	65,6	96,4
<b>M</b> Stručne, naučne i tehničke djelatnosti	1.044	1.041	1.065	102,0	102,3	1.623	1.694	1.736	107,0	102,5
<b>N</b> Administrativne i pomoćne uslužne djelatnosti	766	866	771	100,7	89,0	1.179	1.345	1.194	101,3	88,8
<b>O</b> Javna uprava i odbrana; obavezno socijalno osiguranje	1.489	1.640	1.676	112,6	102,2	2.293	2.558	2.618	114,2	102,3
<b>P</b> Obrazovanje	1.010	1.121	1.126	111,5	100,4	1.554	1.754	1.764	113,5	100,6
<b>Q</b> Djelatnosti zdravstvene i socijalne zaštite	1.358	1.388	2.035	149,9	146,6	2.093	2.150	3.189	152,4	148,3
<b>R</b> Umjetnost, zabava i rekreacija	705	808	827	117,3	102,4	1.080	1.240	1.277	118,2	103,0
<b>S</b> Ostale uslužne djelatnosti	995	1.103	1.106	111,2	100,3	1.514	1.692	1.696	112,0	100,2

Prosječna neto plaća u KM, april / travanj 2023.



## POLJOPRIVREDA, ŠUMARSTVO I RIBOLOV

## PROIZVODNJA, PRODAJA I ZALIHE ŠUMSKIH SORTIMENATA

April / Travanj 2023. godine

000 m<sup>3</sup>

	Proizvodnja				Prodaja		Zalihe (stanje krajem mjeseca) 2023
	IV		I - IV		I - IV		
	2022	2023	2022	2023	2022	2023	
<b>UKUPNO</b>	<b>46</b>	<b>32</b>	<b>122</b>	<b>95</b>	<b>102</b>	<b>81</b>	<b>46</b>
Trupci četinar/četinjača	13	7	32	19	27	20	4
Jamsko drvo četinar/četinjača	0	0	1	0	0	0	0
Ostalo dugo drvo četinar/četinjača	-	-	-	-	-	-	-
Prostorno drvo četinar/četinjača	6	4	16	15	13	16	5
Trupci lišćara/listača	7	5	18	14	15	12	5
Jamsko drvo lišćara/listača	-	-	-	-	-	-	-
Ostalo dugo drvo lišćara/listača	-	-	-	-	-	-	-
Prostorno drvo lišćara/listača	-	-	-	-	-	-	-
Ogrjevno drvo četinar/četinjača	-	-	-	-	-	-	-
Ogrjevno drvo lišćara/listača	20	16	55	46	48	33	32
Ostalo grubo obrađeno drvo <sup>1)</sup>	-	-	-	-	-	-	-

<sup>1)</sup> Uključuje sitno tehničko drvo, cijepane drvene motke i kolje

## PRIJEVOZ I SKLADIŠTENJE

## CESTOVNI I GRADSKO - PRIGRADSKI PRIJEVOZ

I tromjesečje 2023. godine

	I tromjesečje 2023	Index I - III 2023 X - XII 2022	Index I - III 2023 I - III 2022
<b>Cestovni prijevoz robe</b>			
Pređeni kilometri vozila, 000	2.575	91,3	86,0
Prevezena roba, 000 t	52	90,1	96,4
Tonski kilometri, 000	18.308	62,1	83,6
<b>Cestovni prijevoz putnika</b>			
Pređeni kilometri vozila, 000	448	101,4	143,4
Prevezeni putnici, 000	71	88,1	107,4
Putnički kilometri, 000	4.832	94,6	136,0
<b>Gradsko prigradski prijevoz</b>			
Pređeni kilometri vozila ukupno, 000	45	76,3	102,3
Autobusi	45	76,3	102,3
Prevezeni putnici, 000	13	108,3	86,7
Autobusi	13	108,3	86,7

## INDUSTRIJA

**INDEKSI INDUSTRIJSKE PROIZVODNJE - UKUPNO**  
**PREMA GIG, PODRUČJIMA I OBLASTIMA KD BIH 2010.**  
 April / Travanj 2023. godine

	<u>IV 2023</u> Ø 2022	<u>IV 2023</u> III 2023	<u>IV 2023</u> IV 2022	<u>I - IV 2023</u> I - IV 2022
<b>INDUSTRIJA UKUPNO</b>	<b>98,7</b>	<b>95,9</b>	<b>89,49</b>	<b>95,5</b>
<b>PREMA GLAVNIM INDUSTRIJSKIM GRUPACIJAMA</b>				
AL Intermedijarni proizvodi	91,8	90,3	79,9	89,2
AE Energija	105,5	94,8	102,0	103,8
BB Kapitalni proizvodi	102,8	93,6	94,2	101,8
CD Trajni proizvodi za široku potrošnju	26,1	20,7	33,6	72,1
CN Netrajni proizvodi za široku potrošnju	95,5	110,8	85,0	85,2
<b>PREMA PODRUČJIMA I OBLASTIMA KD-a</b>				
<b>B VAĐENJE RUDA I KAMENA</b>	<b>137,6</b>	<b>167,2</b>	<b>149,6</b>	<b>121,4</b>
08 Vađenje ostalih ruda i kamena	137,6	167,2	149,6	121,4
<b>C PRERADIVAČKA INDUSTRIJA</b>	<b>97,2</b>	<b>95,9</b>	<b>86,9</b>	<b>93,6</b>
10 Proizvodnja prehrambenih proizvoda	97,6	93,9	95,0	100,7
11 Proizvodnja pića	73,3	219,1	100,0	65,4
16 Prerada drva i proizvoda od drva i pluta, osim namještaja; proizvodnja predmeta od slame i pletarskih materijala	96,7	89,8	92,4	97,9
17 Proizvodnja papira i proizvoda od papira	86,1	63,9	92,3	146,5
18 Štampanje i umnožavanje snimljenih zapisa	62,8	85,3	25,4	157,9
20 Proizvodnja hemikalija i hemijskih proizvoda	51,8	74,1	29,9	36,4
22 Proizvodnja proizvoda od gume i plastičnih masa	93,1	93,3	91,0	90,9
23 Proizvodnja ostalih nemetalnih mineralnih proizvoda	100,7	122,3	88,5	113,5
25 Proizvodnja gotovih metalnih proizvoda, osim mašina i opreme	102,2	105,0	96,0	98,9
27 Proizvodnja električne opreme	83,0	66,2	-	-
29 Proizvodnja motornih vozila, prikolica i poluprikolica	108,2	82,1	99,6	110,6
31 Proizvodnja namještaja	26,1	20,7	33,6	72,1
32 Ostala prerađivačka industrija	92,0	136,2	69,9	66,1
33 Usluge popravke i instaliranja mašina i uređaja	99,2	79,6	103,8	127,9
<b>D PROIZVODNJA I SNABDIJEVANJE/OPSKRBA ELEKTRIČNOM ENERGIJOM I PLINOM (OSIM 35.3)<sup>1</sup></b>	<b>105,5</b>	<b>94,8</b>	<b>102,0</b>	<b>103,8</b>
35 Proizvodnja i snabdijevanje/opskrba električnom energijom i plinom (osim 35.3) <sup>1</sup>	105,5	94,8	102,0	103,8
1) Grana djelatnosti 35.3, Proizvodnja i snabdijevanje/opskrba parom i klimatizacija				

## VANJSKA TRGOVINA

IZVOZ PO PODRUČJIMA KLASIFIKACIJE  
DJELATNOSTI KD BiH  
U 000 KMUVOZ PO PODRUČJIMA KLASIFIKACIJE  
DJELATNOSTI KD BiH 2010  
U 000 KM

u 000 KM

	III 2023	IV 2023	IV 2023 III 2023	I - IV 2022	I - IV 2023	I - IV 2023 I - IV 2022	III 2023	IV 2023	IV 2023 III 2023	I - IV 2022	I - IV 2023	I - IV 2023 I - IV 2022
	<b>UKUPNO</b>	<b>74.687</b>	<b>73.672</b>	<b>98,6</b>	<b>231.831</b>	<b>278.254</b>	<b>120,0</b>	<b>70.953</b>	<b>56.888</b>	<b>80,2</b>	<b>218.236</b>	<b>233.407</b>
A Poljoprivreda, šumarstvo i ribarstvo	2.230	1.980	88,8	5.502	6.908	125,6	929	545	58,7	3.127	2.749	87,9
B Vađenje ruda i kamena	30	16	54,2	149	75	50,7	85	48	56,5	340	258	75,9
c Prerađivačka industrija	71.185	70.457	99,0	217.203	266.487	122,7	69.844	56.210	80,5	212.796	230.010	108,1
D Proizvodnja i snadbijevanje električnom energijom, gasom /plinom parom i klimatizacija	-	-	-	-	-	-	-	-	-	-	-	-
Ostalo	1.241	1.219	98,2	6.925	4.783	69,1	96	85	89,1	391	390	99,8
Nerazvrstano po kategorijama	-	-	-	2.052	-	-	-	-	-	1.582	-	-

Izvor: Baza podataka Uprava za indirektno / neizravno oporezivanje BiH

Prethodni podaci

IZVOZ PO SEKTORIMA I ODSJECIMA  
SMTK - Rev. 4  
u 000 KMUVOZ PO SEKTORIMA I ODSJECIMA  
SMTK - Rev. 4  
u 000 KM

u 000 KM

	III 2023	IV 2023	IV 2023 III 2023	I - IV 2022	I - IV 2023	I - IV 2023 I - IV 2022	III 2023	IV 2023	IV 2023 IV 2023	I - IV 2022	I - IV 2023	I - IV 2023 I - IV 2022
	<b>UKUPNO</b>	<b>74.687</b>	<b>73.672</b>	<b>98,6</b>	<b>231.831</b>	<b>278.254</b>	<b>120,0</b>	<b>70.953</b>	<b>56.888</b>	<b>80,2</b>	<b>218.236</b>	<b>233.407</b>
0 HRANA I ŽIVE ŽIVOTINJE	2.345	2.033	86,7	6.756	9.938	147,1	3.093	2.683	86,7	12.800	12.022	93,9
00 Žive životinje	-	-	-	1	-	-	378	254	67,2	774	1.043	134,8
01 Meso i mesne prerađevine	-	-	-	-	-	-	-	-	-	142	8	5,6
02 Mlijeko, mliječne prerađevine i jaja	680	904	132,9	2.160	3.281	151,9	1.198	1.335	111,4	6.371	5.496	86,3
03 Ribe, vodozemci i njihove prerađevine	343	348	101,5	726	1.068	147,1	-	-	-	-	-	-
04 Žitarice i proizvodi od žitarica	165	63	38,2	735	686	93,3	16	13	81,3	101	44	43,6
05 Voće i povrće	789	383	48,5	1.159	3.269	282,1	335	148	44,2	721	900	124,8
06 Šećer, šećerne prerađevine i med	-	-	-	25	5	20,0	129	114	88,4	1.326	755	56,9
07 Kafa, čaj, kakao i začini	55	5	9,1	231	101	43,7	94	18	19,1	643	324	50,4
08 Hrana za životinje	111	105	94,6	481	640	133,1	880	662	75,2	2.479	2.972	119,9
09 Ostali jestivi proizvodi	202	225	111,4	1.238	888	71,7	63	139	220,6	243	480	197,5
1 PIĆA I DUHAN	37	44	118,9	119	125	105,0	46	46	100,0	174	228	131,0
11 Pića	37	44	118,9	119	125	105,0	46	46	100,0	174	228	131,0
12 Duhan i proizvodi od duhana	-	-	-	-	-	-	-	-	-	-	-	-
2 SIROVE MATERIJNE NEJESTIVE, OSIM GORIVA	4.571	4.140	90,6	18.024	16.255	90,2	489	392	80,2	2.117	1.679	79,3
21 Sirove kože i sirovo krzno	147	128	87,1	1.399	555	39,7	123	9	7,3	432	394	91,2
22 Uljano sjemenje i plodovi	-	-	-	-	-	-	-	-	-	-	-	-
23 Sirovi i sintetički kaučuk	-	-	-	-	-	-	-	-	-	6	-	-
24 Drvo i pluta	3.153	2.777	88,1	9.582	10.844	113,2	118	95	80,5	807	475	58,9
25 Celuloza i papirni otpaci	-	-	-	-	-	-	16	-	-	9	24	266,7
26 Sirova tekstilna vlakna i njihovi otpaci	-	1	-	1	1	100,0	114	169	148,2	386	429	111,1
27 Prirodna đubriva i minerali osim goriva	30	16	53,3	149	76	51,0	60	81	135,0	364	238	65,4
28 Metalne rude i otpaci metala	1.241	1.218	98,1	6.881	4.779	69,5	-	-	-	-	2	-
29 Sirovina biljne i životinjske, ostale	-	-	-	12	-	-	58	38	65,5	113	117	103,5

## VANJSKA TRGOVINA

IZVOZ PO SEKTORIMA I ODSJECIMA  
SMTK - Rev. 4  
u 000 KMUVOZ PO SEKTORIMA I ODSJECIMA  
SMTK - Rev. 4  
u 000 KM

	IZVOZ PO SEKTORIMA I ODSJECIMA						UVOZ PO SEKTORIMA I ODSJECIMA					
	III 2023	IV 2023	IV 2023 III 2023	I - IV 2022	I - IV 2023	I - IV 2023 I - IV 2022	III 2023	IV 2023	IV 2023 III 2023	I - IV 2022	I - IV 2023	I - IV 2023 I - IV 2022
3 MINERALNA GORIVA, MAZIVA I SRODNI PROIZVODI	-	-	-	1	1	100,0	35	9	25,7	405	140	34,6
32 Ugalj, koks i briketi	-	-	-	-	-	-	30	7	23,3	80	90	112,5
33 Nafta i derivati od nafte	-	-	-	1	1	100,0	5	2	40,0	325	50	15,4
34 Prirodni i industrijski gas	-	-	-	-	-	-	-	-	-	-	-	-
35 Električna energija	-	-	-	-	-	-	-	-	-	-	-	-
4 ULJA, MASTI I VOSKOVI ŽIVOTINJSKOG ILI BILJNOG PORIJEKLA	-	-	-	-	-	-	6	41	683,3	91	47	51,6
41 Životinjska ulja i masti	-	-	-	-	-	-	-	-	-	2	-	-
42 Biljna ulja i masti, sirova i rafinirana	-	-	-	-	-	-	6	41	683,3	89	47	52,8
43 Prerađena biljna i životinjska ulja i masnoće	-	-	-	-	-	-	-	-	-	-	-	-
5 HEMIJSKI / KEMIJSKI PROIZVODI	1.715	1.141	66,5	11.618	5.051	43,5	9.529	6.736	70,7	35.793	28.697	80,2
51 Organske hemikalije / kemikalije	-	-	-	-	-	-	8	20	250,0	129	95	73,6
52 Anorganske hemikalije / kemikalije	-	-	-	-	-	-	12	33	275,0	40	54	135,0
53 Boje i štavila	25	34	136,0	76	98	128,9	284	192	67,6	1.084	765	70,6
54 Medicinski i farmaceutski proizvodi	-	14	-	109	14	12,8	3.369	1.762	52,3	6.483	9.774	150,8
2 55 Toaletni proizvodi i proizvodi za čišćenje	9	8	88,9	11	25	227,3	211	125	59,2	743	591	79,5
56 Vještačka đubriva	-	-	-	-	-	-	141	49	34,8	500	454	90,8
57 Plastične mase u primarnim oblicima	11	12	109,1	20	45	225,0	2.721	1.935	71,1	15.145	8.410	55,5
58 Plastične mase, ne-primarni oblici	1.659	1.066	64,3	11.384	4.833	42,5	2.358	1.816	77,0	9.788	6.590	67,3
59 Ostale hemikalije / kemikalije	11	7	63,6	18	36	200,0	425	804	189,2	1.881	1.964	104,4
6 INDUSTRIJSKI PROIZVODI, RAZVRSTANI UGLAVNOM PO VRSTI SIROVINA	26.828	27.622	103,0	74.730	100.785	134,9	32.399	26.772	82,6	85.518	106.752	124,8
61 Koža, krzno i proizvodi od kože i krzna	-	-	-	-	-	-	6	4	66,7	62	29	46,8
62 Guma i gumeni proizvodi	8	13	162,5	65	39	60,0	193	185	95,9	1.224	613	50,1
63 Proizvodi od drveta, osim namještaja	2.755	2.563	93,0	7.092	9.942	140,2	1.930	1.643	85,1	6.609	6.044	91,5
64 Papir, ljepenka i ostali slični proizvodi	19	4	21,1	65	35	53,8	791	452	57,1	2.877	3.229	112,2
65 Predivo, tkanine i tekstilni proizvodi	662	613	92,6	2.029	2.404	118,5	2.010	1.670	83,1	6.975	6.680	95,8
66 Proizvodi od nemetalnih minerala	573	457	79,8	1.561	1.727	110,6	1.676	2.127	126,9	5.902	6.736	114,1
67 Željezo i čelik	1.119	938	83,8	3.067	3.692	120,4	11.012	8.362	75,9	26.981	35.182	130,4
68 Obojeni metali	6.586	6.018	91,4	6.988	23.076	330,2	8.976	7.543	84,0	15.840	28.800	181,8
69 Metalni proizvodi	15.106	17.016	112,6	53.863	59.870	111,2	5.805	4.786	82,4	19.048	19.439	102,1
7 MAŠINE / STROJEVI I TRANSPORTNA SREDSTVA	26.524	24.594	92,7	69.672	97.627	140,1	18.558	16.142	87,0	48.610	62.827	129,2
71 Pogonske mašine i opreme	4	264	-	21	688	-	54	77	142,6	381	295	77,4
72 Mašine specijalizirane za određene industrije	553	526	95,1	2.932	2.276	77,6	993	2.024	203,8	8.571	6.967	81,3
73 Mašine za obradu metala	367	580	158,0	1.774	1.851	104,3	2.292	1.383	60,3	4.512	4.864	107,8
74 Ostale industrijske mašine i dijelovi	6.043	4.951	81,9	19.685	21.174	107,6	4.690	3.200	68,2	10.986	16.671	151,7
75 Kancelarijske mašine i mašine za automatsku obradu podataka	46	82	178,3	194	246	126,8	115	101	87,8	543	655	120,6
76 Telekomunikacijski aparati i aparati za snimanje zvuka	84	49	58,3	126	241	191,3	86	127	147,7	268	381	142,2
77 Električne mašine, aparati i uređaji	5.957	5.297	88,9	12.178	21.177	173,9	6.855	6.233	90,9	13.261	21.836	164,7
78 Drumska vozila	13.266	12.520	94,4	31.786	48.939	154,0	3.473	2.996	86,3	10.071	11.157	110,8
79 Ostala transportna vozila	204	325	159,3	976	1.035	106,0	-	1	-	17	1	5,9
8 RAZNI INDUSTRIJSKI PROIZVODI	12.667	14.098	111,3	48.859	48.472	99,2	6.798	4.067	59,8	31.147	21.015	67,5
81 Montažne zgrade, sanitarni, rasvjetni i grijači uređaji	618	572	92,6	2.246	2.296	102,2	342	60	17,5	1.107	852	77,0
82 Namještaj i njegovi dijelovi	1.586	1.521	95,9	5.032	5.823	115,7	966	624	64,6	2.139	2.166	101,3
83 Torbe, tašne, neseseri i slični proizvodi	8	21	262,5	950	70	7,4	21	48	228,6	308	198	64,3
84 Odjeća	115	180	156,5	137	554	404,4	532	196	36,8	1.186	1.096	92,4
85 Obuća	-	-	-	15	-	-	209	116	55,5	498	541	108,6
87 Naučni i kontrolni instrumenti	2.247	3.522	156,7	14.820	14.041	94,7	1.462	876	59,9	10.274	6.104	59,4
88 Fotografski i optički proizvodi, satovi	-	-	-	-	-	-	91	46	50,5	219	175	79,9
89 Ostali industrijski proizvodi	8.093	8.282	102,3	25.659	25.688	100,1	3.175	2.101	66,3	15.416	9.883	64,1
9 Proizvodi, nerazvrstani po kategorijama	-	-	-	2.052	-	-	-	-	-	1.581	-	-

Izvor: Baza podataka Uprave za indirektno / neizravno oporezivanje BiH  
Prethodni podaci



## VANJSKA TRGOVINA

IZVOZ PREMA MEĐUNARODNOJ KLASIFIKACIJI  
EKONOMSKE NAMJENE PROIZVODA (BEC) Rev. 4  
u 000 KMUVOZ PREMA MEĐUNARODNOJ KLASIFIKACIJI  
EKONOMSKE NAMJENE PROIZVODA (BEC) Rev. 4  
u 000 KM

	III 2023	IV 2023	IV 2023 III 2023	I - IV 2022	I - IV 2023	I - IV 2023 I - IV 2022	III 2023	IV 2023	IV 2023 III 2023	I - IV 2022	I - IV 2023	I - IV 2023 I - IV 2022
<b>UKUPNO</b>	<b>74.687</b>	<b>73.672</b>	<b>98,6</b>	<b>231.831</b>	<b>278.254</b>	<b>120,0</b>	<b>70.953</b>	<b>56.888</b>	<b>80,2</b>	<b>218.236</b>	<b>233.407</b>	<b>107,0</b>
1. Hrana i pića	2.271	1.972	86,8	6.395	9.424	147,4	1.959	1.824	93,1	9.783	8.399	85,9
2. Industrijski materijali	33.510	33.078	98,7	99.986	123.631	123,6	44.346	36.846	83,1	126.256	143.380	113,6
3. Goriva i maziva	1.800	1.523	84,6	4.695	5.628	119,9	89	13	14,6	243	258	106,2
4. Kapitalni proizvodi (osim transportnih sredstava), dijelovi i pribor	12.472	12.490	100,1	49.912	51.095	102,4	14.114	10.459	74,1	47.014	48.821	103,8
5. Transportna sredstva, njihovi dijelovi i pribor	14.557	14.321	98,4	36.322	55.114	151,7	4.749	3.962	83,4	14.181	15.411	108,7
6. Proizvodi za široku potrošnju	10.077	10.288	102,1	32.469	33.362	102,8	5.694	3.784	66,5	19.177	17.136	89,4
7. Proizvodi, drugdje nespomenuti	-	-	-	2.052	-	-	2	-	-	1.582	2	0,1

Izvor: Baza podataka Uprave za indirektno / neizravno oporezivanje BiH

Prethodni podaci

IZVOZ PO ZEMLJAMA PO GEOGRAFSKIM ZONAMA  
u 000 KMUVOZ PO ZEMLJAMA PO GEOGRAFSKIM ZONAMA  
u 000 KM

	III 2023	IV 2023	IV 2023 III 2023	I - IV 2022	I - IV 2023	I - IV 2023 I - IV 2022	III 2023	IV 2023	IV 2023 III 2023	I - IV 2022	I - IV 2023	I - IV 2023 I - IV 2022
<b>UKUPNO</b>	<b>74.687</b>	<b>73.672</b>	<b>98,6</b>	<b>231.831</b>	<b>278.254</b>	<b>120,0</b>	<b>70.953</b>	<b>56.888</b>	<b>80,2</b>	<b>218.236</b>	<b>233.407</b>	<b>107,0</b>
ZEMLJE EU	71.068	71.041	100,0	221.093	265.730	120,2	55.279	45.329	82,0	166.343	180.615	108,6
Austrija	23.945	23.468	98,0	52.296	87.715	167,7	18.158	14.690	80,9	37.778	59.684	158,0
Belgija	1	3	300,0	102	4	3,9	230	248	107,8	1.159	659	56,9
Bugarska	559	183	32,7	590	1.350	228,8	30	50	166,7	155	244	157,4
Češka	-	289	-	46	306	665,2	487	450	92,4	2.072	1.832	88,4
Kipar	-	-	-	-	1	-	-	-	-	-	-	-
Danska	-	4	-	247	11	4,5	24	92	383,3	211	335	158,8
Estonija	-	-	-	-	-	-	-	-	-	16	-	-
Finska	-	-	-	-	-	-	118	182	154,2	365	648	177,5
Francuska	231	371	160,6	1.737	1.362	78,4	477	196	41,1	847	1.090	128,7
Grčka	-	-	-	96	-	-	922	592	64,2	5.553	2.993	53,9
Hrvatska	7.144	7.487	104,8	25.761	24.492	95,1	3.488	2.660	76,3	15.626	9.974	63,8
Irska	-	-	-	-	-	-	615	446	72,5	926	1.475	159,3
Italija	11.101	8.919	80,3	35.244	37.798	107,2	7.746	5.337	68,9	29.250	24.246	82,9
Latvija (Letonija)	-	-	-	-	-	-	45	9	20,0	68	71	104,4
Litvanija	-	-	-	28	-	-	-	-	-	25	14	56,0
Luksemburg	87	322	370,1	259	618	238,6	-	-	-	10	4	40,0
Mađarska	3	-	-	-	119	-	2.292	2.749	119,9	5.457	7.265	133,1
Malta	-	-	-	-	-	-	2	-	-	-	2	-
Nizozemska	3.072	4.313	140,4	18.488	16.867	91,2	775	636	82,1	2.646	2.717	102,7
Njemačka	13.651	12.580	92,2	42.720	50.920	119,2	10.951	10.428	95,2	38.483	39.170	101,8
Poljska	-	-	-	206	-	-	1.406	1.221	86,8	3.633	4.535	124,8
Portugal	-	-	-	-	-	-	33	28	84,8	62	123	198,4
Rumunija	283	337	119,1	1.593	1.397	87,7	158	105	66,5	553	588	106,3
Slovačka	15	15	100,0	63	68	107,9	1	120	-	366	415	113,4
Slovenija	10.566	12.101	114,5	39.648	40.371	101,8	6.809	4.377	64,3	19.160	20.025	104,5
Španija	141	342	242,6	823	941	114,3	439	427	97,3	1.184	1.957	165,3
Švedska	269	307	114,1	1.146	1.390	121,3	73	286	391,8	738	549	74,4
Ujedinjeno Kraljevstvo	-	-	-	-	-	-	-	-	-	-	-	-

## VANJSKA TRGOVINA

IZVOZ PO ZEMLJAMA PO GEOGRAFSKIM ZONAMA  
u 000 KMUVOZ PO ZEMLJAMA PO GEOGRAFSKIM ZONAMA  
U 000 KM

	IZVOZ PO ZEMLJAMA PO GEOGRAFSKIM ZONAMA u 000 KM						UVOZ PO ZEMLJAMA PO GEOGRAFSKIM ZONAMA U 000 KM					
	III 2023	IV 2023	IV 2023 III 2023	I - IV 2022	I - IV 2023	I - IV 2023 I - IV 2022	III 2023	IV 2023	IV 2023 III 2023	I - IV 2022	I - IV 2023	I - IV 2023 I - IV 2022
ZEMLJE EFTE	1.415	849	60,0	4.320	5.543	128,3	1.434	762	53,1	1.183	3.824	323,2
Island	-	1	-	1	1	100,0	-	-	-	1	-	-
Lihtenštajn	10	22	220,0	554	58	10,5	33	55	166,7	264	209	79,2
Norveška	1.405	826	58,8	3.573	5.460	152,8	1.401	707	50,5	761	3.615	475,0
Švicarska	-	-	-	192	24	12,5	-	-	-	157	-	-
OSTALE EVROPSKE ZEMLJE	1.118	1.148	102,7	4.136	4.045	97,8	7.751	4.497	58,0	23.532	21.876	93,0
Albanija	109	294	269,7	296	571	192,9	9	14	155,6	121	163	134,7
Crna Gora	62	206	332,3	302	333	110,3	-	45	-	173	102	59,0
Kosovo	56	-	-	46	113	245,7	729	457	62,7	1.365	2.220	162,6
Sjeverna Makedonija	-	-	-	-	-	-	223	279	125,1	1.209	825	68,2
Ruska Federacija	600	477	79,5	2.449	1.797	73,4	1.594	1.297	81,4	6.284	5.612	89,3
Srbija	199	171	85,9	478	1.077	225,3	3.770	2.242	59,5	12.090	9.714	80,3
Turska	92	-	-	565	154	27,3	104	163	156,7	722	487	67,5
Ostale zemlje	-	-	-	-	-	-	1.322	-	-	1.568	2.753	175,6
AFRIKA	-	-	-	41	-	-	43	81	188,4	210	194	92,4
ZEMLJE SJEVERNE AFRIKE	-	-	-	5	-	-	26	79	303,8	103	140	135,9
OSTALE AFRIČKE ZEMLJE	-	-	-	36	-	-	17	2	11,8	107	54	50,5
AMERIKA	415	277	66,7	1.370	883	64,5	1.078	784	72,7	4.731	5.319	112,4
ZEMLJE SJEVERNE AMERIKE	393	252	64,1	1.333	790	59,3	489	305	62,4	2.554	2.563	100,4
Kanada	-	-	-	31	-	-	8	-	-	-	12	-
SAD	393	252	64,1	1.302	790	60,7	481	305	63,4	2.554	2.551	99,9
Ostale zemlje	-	-	-	-	-	-	-	-	-	-	-	-
ZEMLJE CENTRALNE AMERIKE I KARIBA	22	25	113,6	31	93	300,0	391	332	84,9	1.629	2.188	134,3
ZEMLJE JUŽNE AMERIKE	-	-	-	6	-	-	198	147	74,2	548	568	103,6
AZIJA	619	357	57,7	688	1.895	275,4	5.358	5.422	101,2	22.126	21.104	95,4
ZEMLJE BLISKOG I SREDNJEG ISTOKA	481	231	48,0	292	1.067	365,4	9	325	-	1.367	512	37,5
OSTALE ZEMLJE AZIJE	138	126	91,3	396	828	209,1	5.349	5.097	95,3	20.759	20.592	99,2
Indija	-	-	-	-	-	-	402	713	177,4	1.299	1.737	133,7
Japan	-	-	-	-	-	-	70	116	165,7	700	498	71,1
Kina	-	-	-	65	-	-	3.691	3.459	93,7	17.395	16.126	92,7
Malezija	138	59	42,8	1	598	-	5	4	80,0	18	29	161,1
Ostale zemlje	-	67	-	330	230	69,7	1.181	805	68,2	1.347	2.202	163,5
ZEMLJE OKEANIJE I POLARNOG REGIONA	52	-	-	172	158	91,9	-	3	-	-	21	-
AUSTRALIJA I NOVI ZELAND	52	-	-	172	158	91,9	-	3	-	-	3	-
Australija	52	-	-	172	158	91,9	-	3	-	-	3	-
Novi Zeland	-	-	-	-	-	-	-	-	-	-	-	-
Ostale zemlje	-	-	-	-	-	-	-	-	-	-	-	-
OSTALE ZEMLJE OKEANIJE I POLARNOG REGIONA	-	-	-	-	-	-	-	-	-	-	18	-
Neraspoređeno	-	-	-	11	-	-	10	10	100,0	111	454	409,0

Izvor : Baza podataka Uprave za indirektno / neizravno oporezivanje BiH

Prethodni podaci

## TURIZAM

TURISTIČKI PROMET ZA APRIL / TRAVANJ 2023. GODINE  
KAPACITETI, TURISTI I NOĆENJA

	Dolasci turista				Noćenja turista			
	IV 2023	IV 2023 IV 2022	I - IV 2023	I - IV 2023 I - IV 2022	IV 2023	IV 2023 IV 2022	I - IV 2023	I - IV 2023 I - IV 2022

## DOLASCI I NOĆENJA TURISTA

<b>UKUPNO</b>	<b>3.844</b>	<b>124,0</b>	<b>11.974</b>	<b>110,3</b>	<b>6.173</b>	<b>121,8</b>	<b>19.772</b>	<b>117,2</b>
Domaći	1.790	92,4	6.631	90,2	2.863	100,8	11.346	109,1
Strani	2.054	176,5	5.343	152,4	3.310	148,7	8.426	130,0
<b>BROJ LEŽAJA</b>	<b>1.445</b>							

## DOLASCI I NOĆENJA TURISTA PREMA VRSTAMA OBJEKATA

<b>UKUPNO</b>	<b>3.844</b>	<b>124,0</b>	<b>11.974</b>	<b>110,3</b>	<b>6.173</b>	<b>121,8</b>	<b>19.772</b>	<b>117,2</b>
Hoteli i sličan smještaj	3.417	133,8	10.395	112,5	5.560	129,4	17.338	121,0
Odmarališta i slični objekti za kraći odmor	427	77,9	1.579	97,5	613	79,6	2.434	95,7
Kampovi i prostori za kampiranje	-	-	-	-	-	-	-	-
Ostali smještaj	-	-	-	-	-	-	-	-
<b>DOMAĆI</b>	<b>1.790</b>	<b>92,4</b>	<b>6.631</b>	<b>90,2</b>	<b>2.863</b>	<b>100,8</b>	<b>11.346</b>	<b>109,1</b>
Hoteli i sličan smještaj	1.492	100,1	5.357	89,6	2.473	109,2	9.412	111,8
Odmarališta i slični objekti za kraći odmor	298	66,8	1.274	93,0	390	67,7	1.934	97,7
Kampovi i prostori za kampiranje	-	-	-	-	-	-	-	-
Ostali smještaj	-	-	-	-	-	-	-	-
<b>STRANI</b>	<b>2.054</b>	<b>176,5</b>	<b>5.343</b>	<b>152,4</b>	<b>3.310</b>	<b>148,7</b>	<b>8.426</b>	<b>130,0</b>
Hoteli i sličan smještaj	1.925	181,3	5.038	154,8	3.087	151,9	7.926	134,0
Odmarališta i slični objekti za kraći odmor	129	126,5	305	122,0	223	115,0	500	88,7
Kampovi i prostori za kampiranje	-	-	-	-	-	-	-	-
Ostali smještaj	-	-	-	-	-	-	-	-

## DOLASCI I NOĆENJA TURISTA PREMA NAČINU DOLASKA

	Individualno				Organizirano			
	dolasci turista		noćenje turista		dolaci turista		noćenje turista	
	IV 2023	Struktura %	IV 2023	Struktura %	IV 2023	Struktura %	IV 2023	Struktura %
<b>UKUPNO</b>	<b>3.416</b>	<b>88,9</b>	<b>5.624</b>	<b>91,1</b>	<b>428</b>	<b>11,1</b>	<b>549</b>	<b>8,9</b>
Domaći	1.743	51,0	2.810	50,0	47	11,0	53	9,7
Strani	1.673	49,0	2.814	50,0	381	89,0	496	90,3

## SVRHA DOLASKA TURISTA

	Poslovno				Ostalo			
	dolasci turista		noćenje turista		dolaci turista		noćenje turista	
	IV 2023	Struktura %	IV 2023	Struktura %	IV 2023	Struktura %	IV 2023	Struktura %
<b>UKUPNO</b>	<b>517</b>	<b>13,4</b>	<b>858</b>	<b>13,9</b>	<b>3.327</b>	<b>86,6</b>	<b>5.315</b>	<b>86,1</b>
Domaći	426	82,4	737	85,9	1.364	41,0	2.126	40,0
Strani	91	17,6	121	14,1	1.963	59,0	3.189	60,0

## TURIZAM

## DOLASCI I NOĆENJA TURISTA PO ZEMLJAMA PREBIVALIŠTA

	Dolasci turista				Noćenje turista			
	IV 2023	<u>IV 2023</u> IV 2022	I - IV 2023	<u>I - IV 2023</u> I - IV 2022	IV 2023	<u>IV 2023</u> IV 2022	I - IV 2023	<u>I - IV 2023</u> I - IV 2022
<b>UKUPNO STRANI</b>	<b>2.054</b>	<b>176,5</b>	<b>5.343</b>	<b>152,4</b>	<b>3.310</b>	<b>148,7</b>	<b>8.426</b>	<b>130,0</b>
Albanija	2	-	6	66,7	2	-	6	42,9
Austrija	150	147,1	322	96,4	256	143,0	563	98,6
Belgija	9	150,0	28	175,0	12	150,0	68	242,9
Bugarska	4	-	10	166,7	5	-	17	283,3
Crna Gora	4	100,0	11	84,6	6	37,5	14	46,7
Češka	53	189,3	87	235,1	351	115,1	424	129,3
Danska	2	-	2	200,0	4	-	4	-
Estonija	-	-	-	-	-	-	-	-
Finska	-	-	-	-	-	-	-	-
Francuska	9	64,3	28	62,2	20	90,9	43	63,2
Grčka	4	200,0	36	-	14	-	68	-
Nizozemska	18	94,7	39	105,4	33	117,9	70	102,9
Hrvatska	255	130,1	915	162,5	365	118,1	1.368	143,4
Irska	1	20,0	10	125,0	1	10,0	13	92,9
Island	-	-	5	-	-	-	15	-
Italija	83	129,7	184	90,2	112	81,8	319	69,2
Kipar	-	-	8	-	-	-	10	-
Latvija	1	-	14	-	2	-	20	-
Litvanija	-	-	2	200,0	-	-	4	-
Luksemburg	-	-	2	16,7	-	-	2	14,3
Mađarska	179	271,2	220	-	215	-	273	-
Sjeverna Makedonija	51	-	68	-	51	-	72	-
Malta	2	100,0	5	125,0	5	250,0	11	220,0
Norveška	5	83,3	11	100,0	12	200,0	26	162,5
Njemačka	115	109,5	288	103,6	222	89,2	543	86,6
Poljska	48	-	60	230,8	51	-	75	178,6
Portugal / Portugalija	1	50,0	1	50,0	1	50,0	1	50,0
Rumunija / Rumunjska	7	70,0	19	67,9	16	133,3	56	43,1
Rusija	6	-	261	-	7	-	351	-
Slovačka	21	-	36	-	29	-	50	-
Slovenija	357	117,8	600	103,6	556	109,7	912	102,8
Srbija	142	-	244	150,6	227	-	440	143,8
Španija / Španjolska	4	80,0	12	150,0	4	57,1	34	-
Švajcarska / Švicarska	23	79,3	50	73,5	60	122,5	130	100,8
Švedska	11	68,8	24	64,9	18	51,4	39	63,9
Turska	82	146,4	246	187,8	138	153,3	424	184,4
Ujedinjeno Kraljevstvo	6	-	26	-	13	-	49	-
Ukrajina	5	250,0	13	118,2	7	-	21	100,0
Ostale evropske zemlje	9	-	18	-	13	-	28	-
Egipat	-	-	4	200,0	-	-	6	-

## TURIZAM

## DOLASCI I NOĆENJA TURISTA PO ZEMLJAMA PREBIVALIŠTA

	Dolasci turista				Noćenje turista			
	IV 2023	<u>IV 2023</u> IV 2022	I - IV 2023	<u>I - IV 2023</u> I - IV 2022	IV 2023	<u>IV 2023</u> IV 2022	I - IV 2023	<u>I - IV 2023</u> I - IV 2022
Južnoafrička Republika	-	-	-	-	-	-	-	-
Ostale afričke zemlje	1	100,0	4	57,1	1	100,0	5	41,7
Kanada	5	166,7	8	200,0	7	175,0	10	200,0
SAD	37	205,6	61	115,1	42	182,6	77	97,5
Ostale sjeverno - američke zemlje	-	-	5	250,0	-	-	10	-
Brazil	-	-	1	100,0	-	-	2	100,0
Ostale zemlje Južne i Srednje Amerike	23	-	42	-	23	-	52	-
Bahrein	2	-	10	83,3	3	-	21	72,4
Indija	10	-	16	-	20	-	32	-
Iran	-	-	4	-	-	-	8	200,0
Izrael	19	-	19	-	21	-	21	-
Japan	-	-	-	-	-	-	-	-
Južna Koreja	28	-	28	-	28	-	28	-
Katar	-	-	6	-	-	-	6	-
Narodna republika Kina	7	-	36	-	9	-	39	-
Kuvajt	4	-	11	100,0	8	-	20	117,7
Malezija	75	-	688	-	75	-	689	-
Oman	23	-	110	150,7	37	-	205	161,4
Saudijska Arabija	55	-	84	45,2	72	-	118	31,8
Ujedinjeni Arapski Emirati	49	-	218	96,0	84	-	401	87,6
Ostale azijske zemlje	39	-	69	-	40	-	101	-
Australija	8	-	8	-	12	-	12	-
Novi Zeland	-	-	-	-	-	-	-	-
Ostale zemlje Okeanije	-	-	-	-	-	-	-	-

**KANTON POSAVSKI**

PRIRODNO KRETANJE STANOVNIŠTVA I BRAKOVI

PRIRODNO KRETANJE STANOVNIŠTVA I BRAKOVI PO MJESTU UOBIČAJENOG STANOVANJA

Općina	Ukupno rođeni	Živo rođeni			Mrtvo rođeni	Mjesto porođaja			Umrli			Od toga						Zaključeni brakovi	Razvedeni brakovi
		ukupno	po spolu			u zdravstvenoj ustanovi	na drugom mjestu		ukupno	po spolu		umrla dojenčad			nasilne smrti				
			muški	ženski			sa stručnom pomoći	bez stručne pomoći		muški	ženski	ukupno	muški	ženski	ukupno	muški	ženski		

Za mjesec april / travanj 2023. godine - prvi rezultati

<b>UKUPNO</b>	9	9	5	4	-	9	-	-	32	15	17	-	-	-	2	2	-	10	-
Domaševac	-	-	-	-	-	-	-	-	5	3	2	-	-	-	2	2	-	1	-
Šamac	-	-	-	-	-	-	-	-	-	-	-	-	-	-	-	-	-	-	-
Grad Orašje	4	4	4	-	-	4	-	-	11	5	6	-	-	-	-	-	-	4	-
Odžak	5	5	1	4	-	5	-	-	16	7	9	-	-	-	-	-	-	5	-

Za period januar / siječanj - april / travanj 2023. godine - prvi rezultati

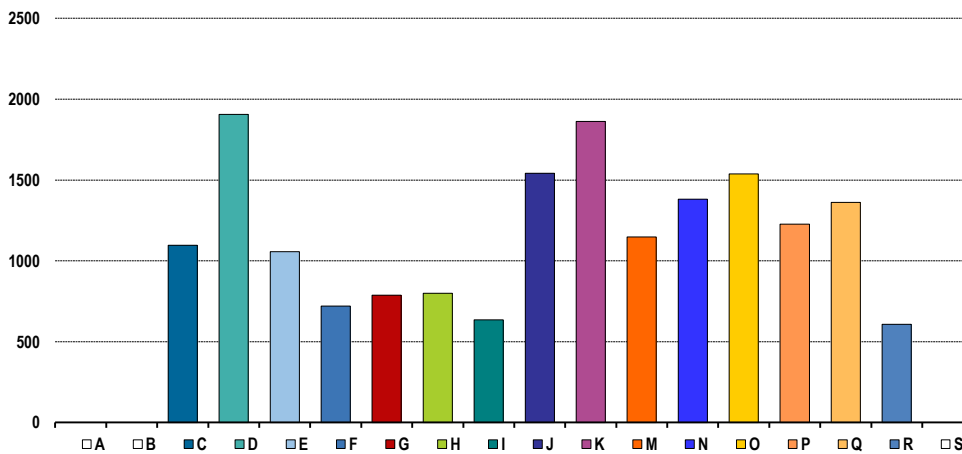
<b>UKUPNO</b>	35	35	16	19	-	35	-	-	134	67	67	-	-	-	4	4	-	23	2
Domaševac	3	3	-	3	-	3	-	-	13	7	6	-	-	-	2	2	-	2	1
Šamac	-	-	-	-	-	-	-	-	-	-	-	-	-	-	-	-	-	-	-
Grad Orašje	14	14	10	4	-	14	-	-	53	26	27	-	-	-	1	1	-	8	1
Odžak	18	18	6	12	-	18	-	-	68	34	34	-	-	-	1	1	-	13	-

PLAĆE

PROSJEČNA MJESEČNA ISPLAĆENA NETO I BRUTO PLAĆA ZAPOSLENIH PO PODRUČJIMA KD BiH 2010

	Prosječna neto plaća u KM					Prosječna bruto plaća u KM				
	Ø 2022	III 2023	IV 2023	Index IV 2023 Ø 2022	Index IV 2023 III 2023	Ø 2022	III 2023	IV 2023	Index IV 2023 Ø 2022	Index IV 2023 III 2023
<b>UKUPNO</b>	<b>1.025</b>	<b>1.141</b>	<b>1.142</b>	<b>111,4</b>	<b>100,1</b>	<b>1.580</b>	<b>1.774</b>	<b>1.772</b>	<b>112,2</b>	<b>99,9</b>
<b>A</b> Poljoprivreda, šumarstvo i ribolov	-	-	-	-	-	-	-	-	-	-
<b>B</b> Vađenje ruda i kamena	554	-	-	-	-	825	-	-	-	-
<b>C</b> Prerađivačka industrija	913	1.077	1.097	120,2	101,9	1.407	1.675	1.693	120,3	101,1
<b>D</b> Proizvodnja i snabdijevanje električnom energijom, plinom, parom i klimatizacija	1.828	2.167	1.905	104,2	87,9	2.848	3.394	2.972	104,4	87,6
<b>E</b> Snabdijevanje vodom; uklanjanje otpadnih voda, upravljanje otpadom te djelatnosti sanacije okoliša	1.022	1.100	1.057	103,4	96,1	1.572	1.698	1.610	102,4	94,8
<b>F</b> Građevinarstvo	646	735	719	111,3	97,8	969	1.104	1.077	111,1	97,6
<b>G</b> Trgovina na veliko i na malo; popravak motornih vozila i motocikala	742	808	788	106,2	97,5	1.125	1.264	1.233	109,6	97,5
<b>H</b> Prijevoz i skladištenje	791	860	800	101,1	93,0	1.206	1.319	1.223	101,4	92,7
<b>I</b> Djelatnosti pružanja smještaja te pripreme i usluživanja hrane (hotelijerstvo i ugostiteljstvo)	-	631	635	-	100,6	-	942	960	-	101,9
<b>J</b> Informacije i komunikacije	1.587	1.668	1.541	97,1	92,4	2.497	2.632	2.426	97,2	92,2
<b>K</b> Finansijske djelatnosti i djelatnosti osiguranja	1.711	1.856	1.863	108,9	100,4	2.684	2.913	2.925	109,0	100,4
<b>M</b> Stručne, naučne i tehničke djelatnosti	1.111	1.074	1.148	103,3	106,9	1.728	1.673	1.784	103,2	106,6
<b>N</b> Administrativne i pomoćne uslužne djelatnosti	1.186	1.517	1.381	116,4	91,0	1.839	2.385	2.163	117,6	90,7
<b>O</b> Javna uprava i odbrana; obavezno socijalno osiguranje	1.330	1.492	1.538	115,6	103,1	2.071	2.329	2.404	116,1	103,2
<b>P</b> Obrazovanje	1.107	1.229	1.226	110,7	99,8	1.715	1.909	1.904	111,0	99,7
<b>Q</b> Djelatnosti zdravstvene i socijalne zaštite	1.296	1.313	1.362	105,1	103,7	1.990	2.018	2.091	105,1	103,6
<b>R</b> Umjetnost, zabava i rekreacija	548	609	607	110,8	99,7	828	928	923	111,5	99,5
<b>S</b> Ostale uslužne djelatnosti	-	-	-	-	-	-	-	-	-	-

Prosječna neto plaća u KM april / travanj 2023.





## PRIJEVOZ I SKLADIŠTENJE

CESTOVNI I GRADSKO - PRIGRADSKI PRIJEVOZ  
I tromjesječje 2023. godine

	I tromjesječje 2023	Index I - III 2023 X - XII 2022	Index I - III 2023 I - III 2022
<b>CESTOVNI PRIJEVOZ ROBE</b>			
Pređeni kilometri vozila, 000	1.324	108,8	124,3
Prevezena roba, 000 t	9	118,4	147,5
Tonski kilometri, 000	4.191	106,2	166,6
<b>CESTOVNI PRIJEVOZ PUTNIKA</b>			
Pređeni kilometri vozila, 000	89	117,1	121,9
Prevezeni putnici, 000	7	101,4	81,8
Putnički kilometri, 000	288	81,6	103,6

## INDUSTRIJA

INDEKSI INDUSTRIJSKE PROIZVODNJE - UKUPNO  
PREMA GIG, PODRUČJIMA I OBLASTIMA KD BiH 2010.  
April / Travanj 2023. godine

	IV 2023 Ø 2022	IV 2023 III 2023	IV 2023 IV 2022	I - IV 2023 I - IV 2022
<b>INDUSTRIJA UKUPNO</b>	<b>91,5</b>	<b>84,8</b>	<b>77,2</b>	<b>88,3</b>
<b>PREMA GLAVNIM INDUSTRIJSKIM GRUPACIJAMA</b>				
AI Intermedijarni proizvodi	80,0	84,8	67,1	78,2
AE Energija	98,9	98,3	95,9	97,4
BB Kapitalni proizvodi	111,8	81,6	90,7	106,3
CD Trajni proizvodi za široku potrošnju	97,9	57,7	61,0	86,4
CN Netrajni proizvodi za široku potrošnju	94,7	98,5	97,3	102,4
<b>PREMA PODRUČJIMA I OBLASTIMA KD-a</b>				
<b>C PRERAĐIVAČKA INDUSTRIJA</b>	<b>90,6</b>	<b>83,3</b>	<b>75,3</b>	<b>87,3</b>
10 Proizvodnja prehrambenih proizvoda	73,0	96,4	67,6	63,7
15 Proizvodnja kože i srodnih proizvoda	84,8	83,9	94,0	103,0
16 Prerada drva i proizvoda od drva i pluta, osim namještaja; proizvodnja predmeta	70,0	71,6	44,7	76,1
20 Proizvodnja hemikalija i hemijskih proizvoda	132,1	111,8	110,8	95,8
22 Proizvodnja proizvoda od gume i plastičnih masa	82,7	64,4	70,6	97,5
25 Proizvodnja gotovih metalnih proizvoda, osim mašina i opreme	77,9	97,5	50,0	86,7
27 Proizvodnja električne opreme	95,9	108,8	103,3	86,4
28 Proizvodnja mašina i uređaja, d. n.	62,8	72,5	64,6	89,7
29 Proizvodnja motornih vozila, prikolica i poluprikolica	121,1	82,6	94,4	109,1
31 Proizvodnja namještaja	97,9	57,7	61,0	86,4
<b>D PROIZVODNJA I SNABDIJEVANJE/OPSKRBA ELEKTRIČNOM ENERGIJOM I PLINOM (OSIM 35.3)<sup>1</sup></b>	<b>98,9</b>	<b>98,3</b>	<b>95,9</b>	<b>97,4</b>
35 Proizvodnja i snabdijevanje/opskrba električnom energijom i plinom (osim 35.3) <sup>1</sup>	98,9	98,3	95,9	97,4

1) Grana djelatnosti 35.3, Proizvodnja i snabdijevanje/  
opskrba parom i klimatizacija

## VANJSKA TRGOVINA

IZVOZ PO PODRUČJIMA KLASIFIKACIJE  
DJELATNOSTI KD BiH  
U 000 KMUVOZ PO PODRUČJIMA KLASIFIKACIJE  
DJELATNOSTI KD BiH 2010  
U 000 KM

u 000 KM

	III 2023	IV 2023	IV 2023 III 2023	I - IV 2022	I - IV 2023	I - IV 2023 I - IV 2022	III 2023	IV 2023	IV 2023 III 2023	I - IV 2022	I - IV 2023	I - IV 2023 I - IV 2022
	<b>UKUPNO</b>	<b>16.543</b>	<b>14.302</b>	<b>86,5</b>	<b>49.871</b>	<b>59.668</b>	<b>119,6</b>	<b>42.405</b>	<b>35.961</b>	<b>84,8</b>	<b>117.787</b>	<b>162.605</b>
A Poljoprivreda, šumarstvo i ribarstvo	-	16	-	-	16	-	2.034	1.428	70,2	11.344	5.417	47,8
B Vađenje ruda i kamena	9	25	274,3	618	103	16,7	10	6	63,1	14	20	141,9
c Prerađivačka industrija	16.534	14.261	86,3	48.663	59.535	122,3	40.325	34.504	85,6	105.928	157.101	148,3
D Proizvodnja i snadbijevanje električnom energijom, gasom /plinom parom i klimatizacija	-	-	-	-	-	-	-	-	-	-	-	-
Ostalo	-	-	-	-	15	-	36	23	62,4	51	66	130,2
Nerazvrstano po kategorijama	-	-	-	591	-	-	-	-	-	450	-	-

Izvor: Baza podataka Uprava za indirektno / neizravno oporezivanje BiH

Prethodni podaci

IZVOZ PO SEKTORIMA I ODSJECIMA  
SMTK - Rev. 4  
u 000 KMUVOZ PO SEKTORIMA I ODSJECIMA  
SMTK - Rev. 4  
u 000 KM

u 000 KM

	III 2023	IV 2023	IV 2023 III 2023	I - IV 2022	I - IV 2023	I - IV 2023 I - IV 2022	III 2023	IV 2023	IV 2023 III 2023	I - IV 2022	I - IV 2023	I - IV 2023 I - IV 2022
	<b>UKUPNO</b>	<b>16.543</b>	<b>14.302</b>	<b>86,5</b>	<b>49.871</b>	<b>59.668</b>	<b>119,6</b>	<b>42.405</b>	<b>35.961</b>	<b>84,8</b>	<b>117.787</b>	<b>162.605</b>
0 HRANA I ŽIVE ŽIVOTINJE	119	170	142,9	1.278	585	45,8	4.388	3.994	91,0	18.496	14.725	79,6
00 Žive životinje	-	-	-	-	-	-	-	-	-	-	-	-
01 Meso i mesne prerađevine	-	-	-	-	-	-	-	67	-	455	266	58,5
02 Mlijeko, mliječne prerađevine i jaja	-	-	-	-	-	-	202	298	147,5	423	774	183,0
03 Ribe, vodozemci i njihove prerađevine	-	-	-	-	-	-	270	213	78,9	782	1.236	158,1
04 Žitarice i proizvodi od žitarica	119	161	135,3	974	573	58,8	2.517	2.008	79,8	12.716	6.952	54,7
05 Voće i povrće	-	-	-	10	-	-	443	404	91,2	1.481	1.966	132,7
06 Šećer, šećerne prerađevine i med	-	7	-	13	7	53,8	74	88	118,9	128	192	150,0
07 Kafa, čaj, kakao i začini	-	-	-	-	-	-	261	360	137,9	1.129	1.342	118,9
08 Hrana za životinje	-	2	-	281	5	1,8	289	241	83,4	839	978	116,6
09 Ostali jestivi proizvodi	-	-	-	-	-	-	332	315	94,9	543	1.019	187,7
1 PIĆA I DUHAN	-	-	-	157	-	-	222	119	53,6	590	485	82,2
11 Pića	-	-	-	157	-	-	222	119	53,6	590	485	82,2
12 Duhani i proizvodi od duhana	-	-	-	-	-	-	-	-	-	-	-	-
2 SIROVE MATERIJNE NEJESTIVE, OSIM GORIVA	1.040	815	78,4	4.695	3.565	75,9	953	558	58,6	2.866	3.197	111,5
21 Sirove kože i sirovo krzno	679	495	72,9	2.634	2.082	79,0	602	191	31,7	1.417	1.863	131,5
22 Uljano sjemenje i plodovi	-	-	-	-	-	-	61	-	-	55	71	129,1
23 Sirovi i sintetički kaučuk	-	-	-	1	-	-	-	-	-	-	-	-
24 Drvo i pluta	352	295	83,8	1.434	1.380	96,2	235	298	126,8	1.229	1.049	85,4
25 Celuloza i papirni otpaci	-	-	-	-	-	-	-	-	-	1	-	-
26 Sirova tekstilna vlakna i njihovi otpaci	-	-	-	8	-	-	41	59	143,9	140	186	132,9
27 Prirodna đubriva i minerali osim goriva	9	25	277,8	618	103	16,7	10	6	60,0	7	20	285,7
28 Metalne rude i otpaci metala	-	-	-	-	-	-	-	-	-	-	-	-
29 Sirovina biljne i životinjske, ostale	-	-	-	-	-	-	4	4	100,0	17	8	47,1

## VANJSKA TRGOVINA

IZVOZ PO SEKTORIMA I ODSJECIMA  
SMTK - Rev. 4  
u 000 KMUVOZ PO SEKTORIMA I ODSJECIMA  
SMTK - Rev. 4  
u 000 KM

	IZVOZ PO SEKTORIMA I ODSJECIMA						UVOZ PO SEKTORIMA I ODSJECIMA					
	III 2023	IV 2023	IV 2023 III 2023	I - IV 2022	I - IV 2023	I - IV 2023 I - IV 2022	III 2023	IV 2023	IV 2023 III 2023	I - IV 2022	I - IV 2023	I - IV 2023 I - IV 2022
3 MINERALNA GORIVA, MAZIVA I SRODNI PROIZVODI	17	-	-	5	18	360,0	17.862	17.152	96,0	51.264	88.282	172,2
32 Ugalj, koks i briketi	-	-	-	-	-	-	-	-	-	8	-	-
33 Nafta i derivati od nafte	17	-	-	5	18	360,0	17.856	17.152	96,1	51.251	88.261	172,2
34 Prirodni i industrijski gas	-	-	-	-	-	-	6	-	-	5	21	420,0
35 Električna energija	-	-	-	-	-	-	-	-	-	-	-	-
4 ULJA, MASTI I VOSKOVI ŽIVOTINJSKOG ILI BILJNOG PORIJEKLA	-	-	-	-	-	-	58	111	191,4	134	288	214,9
41 Životinjska ulja i masti	-	-	-	-	-	-	-	-	-	-	6	-
42 Biljna ulja i masti, sirova i rafinirana	-	-	-	-	-	-	58	111	191,4	134	282	210,4
43 Prerađena biljna i životinjska ulja i masnoće	-	-	-	-	-	-	-	-	-	-	-	-
5 HEMIJSKI / KEMIJSKI PROIZVODI	708	551	77,8	2.910	2.394	82,3	2.751	2.003	72,8	9.688	8.581	88,6
51 Organske hemikalije / kemikalije	-	-	-	-	-	-	8	103	-	85	149	175,3
52 Anorganske hemikalije / kemikalije	-	-	-	-	-	-	1	15	-	11	18	163,6
53 Boje i štavila	6	3	50,0	4	12	300,0	249	124	49,8	255	489	191,8
54 Medicinski i farmaceutski proizvodi	-	-	-	-	-	-	-	25	-	100	78	78,0
2 55 Toaletni proizvodi i proizvodi za čišćenje	13	21	161,5	52	41	78,8	300	103	34,3	1.037	1.019	98,3
56 Vještačka dubriva	-	-	-	-	-	-	-	-	-	-	8	-
57 Plastične mase u primarnim oblicima	-	-	-	-	-	-	1.350	1.248	92,4	5.725	4.572	79,9
58 Plastične mase, ne-primarni oblici	687	527	76,7	2.846	2.324	81,7	624	216	34,6	1.708	1.686	98,7
59 Ostale hemikalije / kemikalije	2	-	-	8	17	212,5	219	169	77,2	767	562	73,3
6 INDUSTRIJSKI PROIZVODI, RAZVRSTANI UGLAVNOM PO VRSTI SIROVINA	2.402	1.552	64,6	7.803	8.072	103,4	4.658	2.675	57,4	13.280	12.562	94,6
61 Koža, krzno i proizvodi od kože i krzna	406	234	57,6	804	968	120,4	89	64	71,9	317	296	93,4
62 Guma i gumeni proizvodi	-	-	-	4	-	-	48	23	47,9	282	133	47,2
63 Proizvodi od drveta, osim namještaja	380	341	89,7	1.299	1.459	112,3	578	340	58,8	1.654	1.574	95,2
64 Papir, ljepenka i ostali slični proizvodi	15	37	246,7	186	96	51,6	115	169	147,0	861	616	71,5
65 Predivo, tkanine i tekstilni proizvodi	709	484	68,3	2.755	2.585	93,8	594	315	53,0	1.207	1.364	113,0
66 Proizvodi od nemetalnih minerala	61	2	3,3	10	65	650,0	372	447	120,2	1.728	1.380	79,9
67 Željezo i čelik	220	214	97,3	558	844	151,3	2.313	920	39,8	5.621	5.017	89,3
68 Obojeni metali	2	-	-	2	4	200,0	50	114	228,0	560	215	38,4
69 Metalni proizvodi	609	240	39,4	2.185	2.051	93,9	499	283	56,7	1.050	1.967	187,3
7 MAŠINE / STROJEVI I TRANSPORTNA SREDSTVA	10.383	9.769	94,1	26.929	38.457	142,8	10.556	8.528	80,8	18.724	31.536	168,4
71 Pogonske mašine i opreme	20	30	150,0	128	102	79,7	4	24	600,0	104	45	43,3
72 Mašine specijalizirane za određene industrije	33	9	27,3	120	61	50,8	1.813	227	12,5	1.039	2.788	268,3
73 Mašine za obradu metala	-	-	-	18	23	127,8	32	26	81,3	378	326	86,2
74 Ostale industrijske mašine i dijelovi	101	97	96,0	221	399	180,5	1.474	2.668	181,0	1.162	5.509	474,1
75 Kancelarijske mašine i mašine za automatsku obradu podataka	-	-	-	29	3	10,3	581	595	102,4	1.320	2.127	161,1
76 Telekomunikacijski aparati i aparati za snimanje zvuka	-	32	-	6	34	566,7	935	811	86,7	2.516	3.397	135,0
77 Električne mašine, aparati i uređaji	5.220	5.569	106,7	14.326	21.911	152,9	4.032	3.619	89,8	9.128	13.787	151,0
78 Drumska vozila	5.009	4.032	80,5	12.078	15.924	131,8	1.685	540	32,0	3.077	3.539	115,0
79 Ostala transportna vozila	-	-	-	3	-	-	-	18	-	-	18	-
8 RAZNI INDUSTRIJSKI PROIZVODI	1.874	1.445	77,1	5.503	6.577	119,5	957	821	85,8	2.295	2.949	128,5
81 Montažne zgrade, sanitarni, rasvjetni i grijači uređaji	5	7	140,0	-	12	-	42	18	42,9	79	175	221,5
82 Namještaj i njegovi dijelovi	543	509	93,7	1.755	1.984	113,0	118	129	109,3	214	487	227,6
83 Torbe, tašne, neseseri i slični proizvodi	114	80	70,2	339	325	95,9	5	13	260,0	19	31	163,2
84 Odjeća	15	-	-	6	27	450,0	68	192	282,4	182	364	200,0
85 Obuća	130	158	121,5	750	620	82,7	35	31	88,6	127	117	92,1
87 Naučni i kontrolni instrumenti	55	-	-	63	154	244,4	194	211	108,8	670	584	87,2
88 Fotografski i optički proizvodi, satovi	-	-	-	-	-	-	9	17	188,9	58	54	93,1
89 Ostali industrijski proizvodi	1.012	691	68,4	2.590	3.455	133,3	486	210	43,1	946	1.137	119,8
9 Proizvodi, nerazvrstani po kategorijama	-	-	-	591	-	-	-	-	-	450	-	-

Izvor: Baza podataka Uprave za indirektno / neizravno oporezivanje BiH  
Prethodni podaci

## VANJSKA TRGOVINA

IZVOZ PREMA MEĐUNARODNOJ KLASIFIKACIJI  
EKONOMSKE NAMJENE PROIZVODA (BEC) Rev. 4  
u 000 KMUVOZ PREMA MEĐUNARODNOJ KLASIFIKACIJI  
EKONOMSKE NAMJENE PROIZVODA (BEC) Rev. 4  
u 000 KM

	III 2023	IV 2023	IV 2023 III 2023	I - IV 2022	I - IV 2023	I - IV 2023 I - IV 2022	III 2023	IV 2023	IV 2023 III 2023	I - IV 2022	I - IV 2023	I - IV 2023 I - IV 2022
<b>UKUPNO</b>	<b>16.543</b>	<b>14.302</b>	<b>86,5</b>	<b>49.871</b>	<b>59.668</b>	<b>119,6</b>	<b>42.405</b>	<b>35.961</b>	<b>84,8</b>	<b>117.787</b>	<b>162.605</b>	<b>138,1</b>
1. Hrana i pića	119	170	142,9	1.435	586	40,8	4.409	3.979	90,2	18.428	14.513	78,8
2. Industrijski materijali	3.266	2.419	74,1	12.691	11.575	91,2	8.365	5.339	63,8	25.350	23.817	94,0
3. Goriva i maziva	17	-	-	6	18	300,0	17.811	17.172	96,4	51.205	88.224	172,3
4. Kapitalni proizvodi (osim transportnih sredstava), dijelovi i pribor	5.950	5.949	100,0	16.806	24.221	144,1	7.125	6.918	97,1	11.814	23.255	196,8
5. Transportna sredstva, njihovi dijelovi i pribor	5.029	4.062	80,8	12.212	16.017	131,2	1.711	604	35,3	3.274	3.651	111,5
6. Proizvodi za široku potrošnju	2.162	1.702	78,7	6.130	7.251	118,3	2.984	1.949	65,3	7.266	9.145	125,9
7. Proizvodi, drugdje nespomenuti	-	-	-	591	-	-	-	-	-	450	-	-

Izvor: Baza podataka Uprave za indirektno / neizravno oporezivanje BiH

Prethodni podaci

IZVOZ PO ZEMLJAMA PO GEOGRAFSKIM ZONAMA  
u 000 KMUVOZ PO ZEMLJAMA PO GEOGRAFSKIM ZONAMA  
u 000 KM

	III 2023	IV 2023	IV 2023 III 2023	I - IV 2022	I - IV 2023	I - IV 2023 I - IV 2022	III 2023	IV 2023	IV 2023 III 2023	I - IV 2022	I - IV 2023	I - IV 2023 I - IV 2022
<b>UKUPNO</b>	<b>16.543</b>	<b>14.302</b>	<b>86,5</b>	<b>49.871</b>	<b>59.668</b>	<b>119,6</b>	<b>42.405</b>	<b>35.961</b>	<b>84,8</b>	<b>117.787</b>	<b>162.605</b>	<b>138,1</b>
<b>ZEMLJE EU</b>	<b>14.707</b>	<b>12.654</b>	<b>86,0</b>	<b>42.944</b>	<b>53.028</b>	<b>123,5</b>	<b>32.712</b>	<b>27.824</b>	<b>85,1</b>	<b>96.993</b>	<b>134.570</b>	<b>138,7</b>
Austrija	647	660	102,0	4.518	3.282	72,6	220	313	142,3	1.051	825	78,5
Belgija	626	510	81,5	1.879	2.489	132,5	50	97	194,0	315	273	86,7
Bugarska	-	-	-	-	-	-	136	170	125,0	542	514	94,8
Češka	-	-	-	-	-	-	269	184	68,4	689	726	105,4
Kipar	-	-	-	-	-	-	-	-	-	-	-	-
Danska	-	-	-	-	-	-	53	2	3,8	148	820	554,1
Estonija	-	-	-	-	-	-	1	-	-	-	2	-
Finska	-	-	-	-	-	-	7	7	100,0	311	19	6,1
Francuska	23	14	60,9	100	44	44,0	497	417	83,9	2.635	2.062	78,3
Grčka	-	-	-	-	-	-	-	3	-	2	7	350,0
Hrvatska	1.474	773	52,4	5.580	4.321	77,4	3.336	2.357	70,7	6.503	8.676	133,4
Irska	-	-	-	-	-	-	-	1	-	47	4	8,5
Italija	15	110	733,3	323	335	103,7	18.650	17.628	94,5	53.296	90.111	169,1
Latvija (Letonija)	-	-	-	-	-	-	-	-	-	-	3	-
Litvanija	-	36	-	-	56	-	29	-	-	230	115	50,0
Luksemburg	-	-	-	-	-	-	-	-	-	-	-	-
Mađarska	187	65	34,8	361	666	184,5	594	404	68,0	8.442	2.748	32,6
Malta	-	-	-	-	-	-	-	-	-	-	-	-
Nizozemska	678	556	82,0	862	2.085	241,9	156	58	37,2	127	288	226,8
Njemačka	10.126	9.335	92,2	24.052	37.528	156,0	6.341	4.495	70,9	16.387	19.626	119,8
Poljska	279	139	49,8	572	558	97,6	1.224	976	79,7	2.296	4.053	176,5
Portugal	-	-	-	-	-	-	8	1	12,5	9	9	100,0
Rumunija	-	-	-	21	-	-	97	268	276,3	737	582	79,0
Slovačka	-	-	-	2	-	-	443	89	20,1	798	854	107,0
Slovenija	597	453	75,9	4.549	1.512	33,2	244	240	98,4	1.664	1.008	60,6
Španija	55	3	5,5	62	144	232,3	353	108	30,6	654	1.231	188,2
Švedska	-	-	-	63	8	12,7	4	6	150,0	110	14	12,7
Ujedinjeno Kraljevstvo	-	-	-	-	-	-	-	-	-	-	-	-

## VANJSKA TRGOVINA

IZVOZ PO ZEMLJAMA PO GEOGRAFSKIM ZONAMA  
u 000 KMUVOZ PO ZEMLJAMA PO GEOGRAFSKIM ZONAMA  
U 000 KM

	IZVOZ PO ZEMLJAMA PO GEOGRAFSKIM ZONAMA u 000 KM						UVOZ PO ZEMLJAMA PO GEOGRAFSKIM ZONAMA U 000 KM					
	III 2023	IV 2023	IV 2023 III 2023	I - IV 2022	I - IV 2023	I - IV 2023 I - IV 2022	III 2023	IV 2023	IV 2023 III 2023	I - IV 2022	I - IV 2023	I - IV 2023 I - IV 2022
ZEMLJE EFTE	936	951	101,6	4.164	4.126	99,1	258	33	12,8	680	801	117,8
Island	-	-	-	-	-	-	-	-	-	-	4	-
Lihtenštajn	-	-	-	-	-	-	-	-	-	-	-	-
Norveška	936	931	99,5	4.164	4.057	97,4	257	33	12,8	674	796	118,1
Švicarska	-	20	-	-	69	-	1	-	-	6	1	16,7
OSTALE EVROPSKE ZEMLJE	840	693	82,5	2.549	2.394	93,9	6.801	4.236	62,3	12.313	15.702	127,5
Albanija	123	138	112,2	918	507	55,2	-	-	-	-	-	-
Crna Gora	42	20	47,6	55	62	112,7	229	82	35,8	972	370	38,1
Kosovo	23	24	104,3	156	97	62,2	529	504	95,3	975	1.291	132,4
Sjeverna Makedonija	-	-	-	-	-	-	-	-	-	72	56	77,8
Ruska Federacija	652	393	60,3	1.079	1.591	147,5	4.382	3.082	70,3	7.423	10.496	141,4
Srbija	-	118	-	341	137	40,2	1.454	379	26,1	1.825	2.698	147,8
Turska	-	-	-	-	-	-	206	188	91,3	1.042	789	75,7
Ostale zemlje	-	-	-	-	-	-	1	1	100,0	4	2	50,0
AFRIKA	-	4	-	-	4	-	118	198	167,8	783	662	84,5
ZEMLJE SJEVERNE AFRIKE	-	-	-	-	-	-	7	3	42,9	20	16	80,0
OSTALE AFRIČKE ZEMLJE	-	4	-	-	4	-	111	195	175,7	763	646	84,7
AMERIKA	-	-	-	-	-	-	244	238	97,5	812	888	109,4
ZEMLJE SJEVERNE AMERIKE	-	-	-	-	-	-	166	112	67,5	581	358	61,6
Kanada	-	-	-	-	-	-	-	-	-	-	-	-
SAD	-	-	-	-	-	-	166	112	67,5	581	358	61,6
Ostale zemlje	-	-	-	-	-	-	-	-	-	-	-	-
ZEMLJE CENTRALNE AMERIKE I KARIBA	-	-	-	-	-	-	7	1	14,3	12	33	275,0
ZEMLJE JUŽNE AMERIKE	-	-	-	-	-	-	71	125	176,1	219	497	226,9
AZIJA	60	-	-	214	115	53,7	2.272	3.421	150,6	6.206	9.642	155,4
ZEMLJE BLISKOG I SREDNJEG ISTOKA	17	-	-	69	72	104,3	176	184	104,5	308	533	173,1
OSTALE ZEMLJE AZIJE	43	-	-	145	43	29,7	2.096	3.237	154,4	5.898	9.109	154,4
Indija	-	-	-	145	-	-	28	15	53,6	324	136	42,0
Japan	-	-	-	-	-	-	1	10	-	173	525	303,5
Kina	-	-	-	-	-	-	1.388	2.477	178,5	3.597	6.187	172,0
Malezija	-	-	-	-	-	-	194	66	34,0	320	509	159,1
Ostale zemlje	43	-	-	-	43	-	485	669	137,9	1.484	1.752	118,1
ZEMLJE OKEANIJE I POLARNOG REGIONA	-	-	-	-	-	-	-	-	-	-	-	-
AUSTRALIJA I NOVI ZELAND	-	-	-	-	-	-	-	-	-	-	-	-
Australija	-	-	-	-	-	-	-	-	-	-	-	-
Novi Zeland	-	-	-	-	-	-	-	-	-	-	-	-
Ostale zemlje	-	-	-	-	-	-	-	-	-	-	-	-
OSTALE ZEMLJE OKEANIJE I POLARNOG REGIONA	-	-	-	-	-	-	-	-	-	-	-	-
Neraspoređeno	-	-	-	-	1	-	-	11	-	-	340	-

Izvor : Baza podataka Uprave za indirektno / neizravno oporezivanje BiH

Prethodni podaci

## TURIZAM

TURISTIČKI PROMET ZA APRIL / TRAVANJ 2023. GODINE  
KAPACITETI, TURISTI I NOĆENJA

	Dolasci turista				Noćenja turista			
	IV 2023	IV 2023 IV 2022	I - IV 2023	I - IV 2023 I - IV 2022	IV 2023	IV 2023 IV 2022	I - IV 2023	I - IV 2023 I - IV 2022

## DOLASCI I NOĆENJA TURISTA

<b>UKUPNO</b>	<b>432</b>	<b>87,8</b>	<b>2.061</b>	<b>123,4</b>	<b>731</b>	<b>100,4</b>	<b>2.973</b>	<b>126,0</b>
Domaći	155	68,6	934	98,0	228	70,2	1.233	99,5
Strani	277	104,1	1.127	157,2	503	124,8	1.740	155,4
<b>BROJ LEŽAJA</b>	<b>287</b>							

## DOLASCI I NOĆENJA TURISTA PREMA VRSTAMA OBJEKATA

<b>UKUPNO</b>	<b>432</b>	<b>87,8</b>	<b>2.061</b>	<b>123,4</b>	<b>731</b>	<b>100,4</b>	<b>2.973</b>	<b>126,0</b>
Hoteli i sličan smještaj	432	87,8	2.061	123,4	731	100,4	2.973	126,0
Odmarališta i slični objekti za kraći odmor	-	-	-	-	-	-	-	-
Kampovi i prostori za kampiranje	-	-	-	-	-	-	-	-
Ostali smještaj	-	-	-	-	-	-	-	-
<b>DOMAĆI</b>	<b>155</b>	<b>68,6</b>	<b>934</b>	<b>98,0</b>	<b>228</b>	<b>70,2</b>	<b>1.233</b>	<b>99,5</b>
Hoteli i sličan smještaj	155	68,6	934	98,0	228	70,2	1.233	99,5
Odmarališta i slični objekti za kraći odmor	-	-	-	-	-	-	-	-
Kampovi i prostori za kampiranje	-	-	-	-	-	-	-	-
Ostali smještaj	-	-	-	-	-	-	-	-
<b>STRANI</b>	<b>277</b>	<b>104,1</b>	<b>1.127</b>	<b>157,2</b>	<b>503</b>	<b>124,8</b>	<b>1.740</b>	<b>155,4</b>
Hoteli i sličan smještaj	277	104,1	1.127	157,2	503	124,8	1.740	155,4
Odmarališta i slični objekti za kraći odmor	-	-	-	-	-	-	-	-
Kampovi i prostori za kampiranje	-	-	-	-	-	-	-	-
Ostali smještaj	-	-	-	-	-	-	-	-

## DOLASCI I NOĆENJA TURISTA PREMA NAČINU DOLASKA

	Individualno				Organizirano			
	dolasci turista		noćenje turista		dolaci turista		noćenje turista	
	IV 2023	Struktura %	IV 2023	Struktura %	IV 2023	Struktura %	IV 2023	Struktura %
<b>UKUPNO</b>	<b>414</b>	<b>95,8</b>	<b>713</b>	<b>97,5</b>	<b>18</b>	<b>4,2</b>	<b>18</b>	<b>2,5</b>
Domaći	155	37,4	228	32,0	-	-	-	-
Strani	259	62,6	485	68,0	18	100,0	18	100,0

## SVRHA DOLASKA TURISTA

	Poslovno				Ostalo			
	dolasci turista		noćenje turista		dolaci turista		noćenje turista	
	IV 2023	Struktura %	IV 2023	Struktura %	IV 2023	Struktura %	IV 2023	Struktura %
<b>UKUPNO</b>	<b>200</b>	<b>46,3</b>	<b>319</b>	<b>43,6</b>	<b>232</b>	<b>53,7</b>	<b>412</b>	<b>56,4</b>
Domaći	43	21,5	48	15,0	112	48,3	180	43,7
Strani	157	78,5	271	85,0	120	51,7	232	56,3

## TURIZAM

## DOLASCI I NOĆENJA TURISTA PO ZEMLJAMA PREBIVALIŠTA

	Dolasci turista				Noćenje turista			
	IV 2023	<u>IV 2023</u> IV 2022	I - IV 2023	<u>I - IV 2023</u> I - IV 2022	IV 2023	<u>IV 2023</u> IV 2022	I - IV 2023	<u>I - IV 2023</u> I - IV 2022
<b>UKUPNO STRANI</b>	<b>277</b>	<b>104,1</b>	<b>1.127</b>	<b>157,2</b>	<b>503</b>	<b>124,8</b>	<b>1.740</b>	<b>155,4</b>
Albanija	-	-	1	-	-	-	2	-
Austrija	31	140,9	87	170,6	79	207,9	166	204,9
Belgija	1	-	1	50,0	1	-	1	50,0
Bugarska	5	100,0	7	116,7	5	100,0	7	116,7
Crna Gora	-	-	-	-	-	-	-	-
Češka	1	16,7	8	57,1	1	12,5	8	50,0
Danska	-	-	-	-	-	-	-	-
Estonija	-	-	-	-	-	-	-	-
Finska	-	-	1	-	-	-	1	-
Francuska	-	-	4	66,7	-	-	4	66,7
Grčka	-	-	3	-	-	-	5	-
Nizozemska	1	100,0	4	133,3	1	100,0	10	-
Hrvatska	140	132,1	292	94,2	213	142,0	453	106,8
Irska	-	-	-	-	-	-	-	-
Island	-	-	-	-	-	-	-	-
Italija	1	12,5	8	42,1	4	33,3	12	36,4
Kipar	-	-	-	-	-	-	-	-
Latvija	-	-	-	-	-	-	-	-
Litvanija	1	50,0	4	200,0	1	50,0	4	200,0
Luksemburg	-	-	-	-	-	-	-	-
Mađarska	4	-	9	75,0	4	-	9	16,7
Sjeverna Makedonija	-	-	2	66,7	-	-	2	66,7
Malta	-	-	1	-	-	-	1	-
Norveška	2	200,0	2	100,0	2	100,0	2	66,7
Njemačka	20	62,5	50	90,9	41	69,5	107	98,2
Poljska	-	-	1	5,9	-	-	1	5,9
Portugal / Portugalija	-	-	-	-	-	-	-	-
Rumunija / Rumunjska	-	-	-	-	-	-	-	-
Rusija	-	-	-	-	-	-	-	-
Slovačka	-	-	-	-	-	-	-	-
Slovenija	29	116,0	88	133,3	35	71,4	140	96,6
Srbija	16	88,9	82	96,5	31	163,2	135	136,4
Španija / Španjolska	-	-	2	-	-	-	2	-
Švajcarska / Švicarska	11	-	31	258,3	32	-	70	212,1
Švedska	7	63,6	12	100,0	21	95,5	27	117,4
Turska	2	100,0	403	-	15	-	520	-
Ujedinjeno Kraljevstvo	-	-	-	-	-	-	-	-
Ukrajina	-	-	-	-	-	-	-	-
Ostale evropske zemlje	-	-	-	-	-	-	-	-
Egipat	-	-	-	-	-	-	-	-

## TURIZAM

## DOLASCI I NOĆENJA TURISTA PO ZEMLJAMA PREBIVALIŠTA

	Dolasci turista				Noćenje turista			
	IV 2023	<u>IV 2023</u> IV 2022	I - IV 2023	<u>I - IV 2023</u> I - IV 2022	IV 2023	<u>IV 2023</u> IV 2022	I - IV 2023	<u>I - IV 2023</u> I - IV 2022
Južnoafrička Republika	-	-	-	-	-	-	-	-
Ostale afričke zemlje	-	-	-	-	-	-	-	-
Kanada	-	-	1	-	-	-	1	-
SAD	4	200,0	22	244,4	16	-	49	204,2
Ostale sjeverno - američke zemlje	-	-	-	-	-	-	-	-
Brazil	-	-	-	-	-	-	-	-
Ostale zemlje Južne i Srednje Amerike	-	-	-	-	-	-	-	-
Bahrein	-	-	-	-	-	-	-	-
Indija	-	-	-	-	-	-	-	-
Iran	-	-	-	-	-	-	-	-
Izrael	-	-	-	-	-	-	-	-
Japan	-	-	-	-	-	-	-	-
Južna Koreja	-	-	-	-	-	-	-	-
Katar	-	-	-	-	-	-	-	-
Narodna republika Kina	-	-	-	-	-	-	-	-
Kuvajt	-	-	-	-	-	-	-	-
Malezija	-	-	-	-	-	-	-	-
Oman	-	-	-	-	-	-	-	-
Saudijska Arabija	-	-	-	-	-	-	-	-
Ujedinjeni Arapski Emirati	-	-	-	-	-	-	-	-
Ostale azijske zemlje	1	-	1	-	1	-	1	-
Australija	-	-	-	-	-	-	-	-
Novi Zeland	-	-	-	-	-	-	-	-
Ostale zemlje Okeanije	-	-	-	-	-	-	-	-



**TUZLANSKI KANTON**

## PRIRODNO KRETANJE STANOVNIŠTVA I BRAKOVI

## PRIRODNO KRETANJE STANOVNIŠTVA I BRAKOVI PO MJESTU UOBIČAJENOG STANOVANJA

Općina	Ukupno rođeni	Živorodeni				Mrtvorodeni	Mjesto porođaja			Umrli			Od toga						Zaključeni brakovi	Razvedeni brakovi
		ukupno	po spolu		u zdravstvenoj ustanovi		na drugom mjestu		ukupno	po spolu		umrla dojenčad			nasilne smrti					
			muški	ženski			sa stručnom pomoći	bez stručne pomoći		muški	ženski	ukupno	muški	ženski	ukupno	muški	ženski			

## Za mjesec april / travanj 2023. godine - prvi rezultati

<b>UKUPNO</b>	<b>218</b>	<b>217</b>	<b>114</b>	<b>103</b>	<b>1</b>	<b>218</b>	-	-	<b>278</b>	<b>136</b>	<b>142</b>	-	-	-	<b>6</b>	<b>4</b>	<b>2</b>	<b>115</b>	<b>41</b>
Banovići	5	5	2	3	-	5	-	-	14	9	5	-	-	-	-	-	-	8	2
Čelić	3	3	1	2	-	3	-	-	2	2	-	-	-	-	-	-	-	1	2
Doboj - Istok	9	9	4	5	-	9	-	-	6	3	3	-	-	-	-	-	-	6	2
Grad Gračanica	19	19	11	8	-	19	-	-	28	14	14	-	-	-	-	-	-	11	2
Grad Gradačac	21	21	9	12	-	21	-	-	33	14	19	-	-	-	1	-	1	-	7
Grad Lukavac	20	20	12	8	-	20	-	-	33	14	19	-	-	-	1	-	1	-	7
Grad Srebrenik	20	20	13	7	-	20	-	-	23	11	12	-	-	-	-	-	-	16	9
Grad Tuzla	52	52	24	28	-	52	-	-	81	43	38	-	-	-	-	-	-	23	10
Grad Živinice	28	28	15	13	-	28	-	-	29	16	13	-	-	-	1	1	-	18	2
Kalesija	16	16	13	3	-	16	-	-	18	8	10	-	-	-	2	2	-	15	1
Kladanj	19	19	8	11	-	19	-	-	21	4	17	-	-	-	-	-	-	4	-
Sapna	3	2	1	1	1	3	-	-	3	2	1	-	-	-	-	-	-	1	-
Teočak	3	3	1	2	-	3	-	-	-	-	-	-	-	-	-	-	-	-	-

## Za period januar / siječanj - april / travanj 2023. godine - prvi rezultati

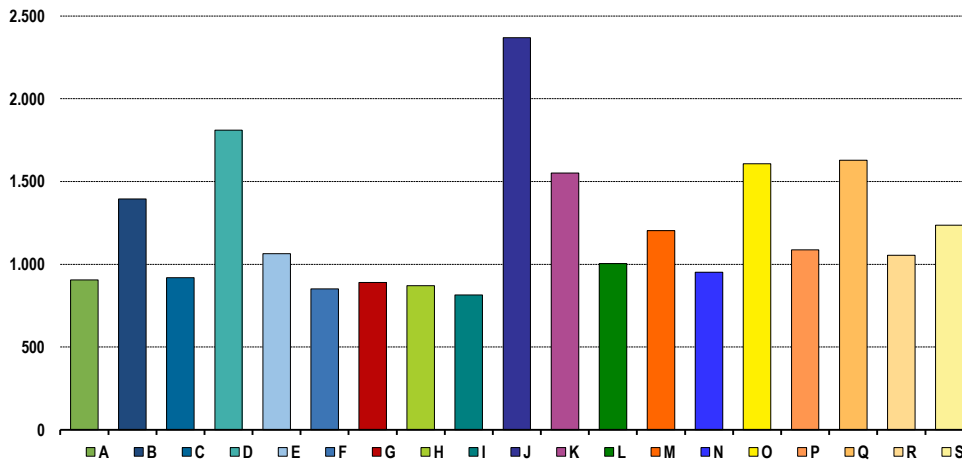
<b>UKUPNO</b>	<b>898</b>	<b>894</b>	<b>501</b>	<b>393</b>	<b>4</b>	<b>897</b>	-	<b>1</b>	<b>1.292</b>	<b>659</b>	<b>633</b>	<b>6</b>	<b>5</b>	<b>1</b>	<b>21</b>	<b>12</b>	<b>9</b>	<b>449</b>	<b>164</b>
Banovići	39	37	19	18	2	39	-	-	69	40	29	-	-	-	-	-	-	29	11
Čelić	14	14	7	7	-	14	-	-	25	17	8	-	-	-	-	-	-	10	3
Doboj - Istok	23	23	11	12	-	23	-	-	39	15	24	-	-	-	1	-	1	15	4
Grad Gračanica	110	110	65	45	-	110	-	-	139	84	55	-	-	-	2	1	1	31	16
Grad Gradačac	96	96	49	47	-	96	-	-	107	52	55	1	1	-	4	2	2	51	16
Grad Lukavac	79	79	43	36	-	78	-	1	160	66	94	-	-	-	4	3	1	12	23
Grad Srebrenik	92	92	53	39	-	92	-	-	110	46	64	-	-	-	-	-	-	47	21
Grad Tuzla	219	219	125	94	-	219	-	-	333	176	157	5	4	1	1	1	-	101	47
Grad Živinice	116	115	62	53	1	116	-	-	164	88	76	-	-	-	5	3	2	81	7
Kalesija	62	62	39	23	-	62	-	-	79	38	41	-	-	-	4	2	2	45	13
Kladanj	25	25	13	12	-	25	-	-	32	13	19	-	-	-	-	-	-	9	-
Sapna	15	14	11	3	1	15	-	-	19	11	8	-	-	-	-	-	-	12	2
Teočak	8	8	4	4	-	8	-	-	16	13	3	-	-	-	-	-	-	6	1

PLAĆE

PROSJEČNA MJESEČNA ISPLAĆENA NETO I BRUTO PLAĆA ZAPOSLENIH PO PODRUČJIMA KD BiH 2010

	Prosječna neto plaća u KM					Prosječna bruto plaća u KM				
	Ø 2022	III 2023	IV 2023	Index IV 2023 Ø 2022	Index IV 2023 III 2023	Ø 2022	III 2023	IV 2023	Index IV 2023 Ø 2022	Index IV 2023 III 2023
<b>UKUPNO</b>	<b>1.022</b>	<b>1.160</b>	<b>1.136</b>	<b>111,2</b>	<b>97,9</b>	<b>1.558</b>	<b>1.779</b>	<b>1.739</b>	<b>111,6</b>	<b>97,8</b>
<b>A</b> Poljoprivreda, šumarstvo i ribolov	902	936	906	100,4	96,8	1.411	1.530	1.420	100,6	92,8
<b>B</b> Vađenje ruda i kamena	1.239	1.468	1.395	112,6	95,0	1.853	2.205	2.085	112,5	94,6
<b>C</b> Prerađivačka industrija	843	961	919	109,0	95,6	1.269	1.465	1.391	109,6	94,9
<b>D</b> Proizvodnja i snabdijevanje električnom energijom, plinom, parom i klimatizacija	1.808	1.970	1.810	100,1	91,9	2.822	3.052	2.797	99,1	91,6
<b>E</b> Snabdijevanje vodom; uklanjanje otpadnih voda, upravljanje otpadom te djelatnosti sanacije okoliša	995	1.089	1.064	106,9	97,7	1.537	1.672	1.588	103,3	95,0
<b>F</b> Građevinarstvo	761	857	852	112,0	99,4	1.152	1.311	1.294	112,3	98,7
<b>G</b> Trgovina na veliko i na malo; popravak motornih vozila i motocikala	784	881	890	113,5	101,0	1.193	1.340	1.366	114,5	101,9
<b>H</b> Prijevoz i skladištenje	778	881	870	111,8	98,8	1.176	1.332	1.316	111,9	98,8
<b>I</b> Djelatnosti pružanja smještaja te pripreme i usluživanja hrane (hotelijerstvo i ugostiteljstvo)	683	830	815	119,3	98,2	1.026	1.259	1.236	120,5	98,2
<b>J</b> Informacije i komunikacije	1.671	1.770	2.369	141,8	133,8	2.618	2.797	3.759	143,6	134,4
<b>K</b> Finansijske djelatnosti i djelatnosti osiguranja	1.425	1.514	1.551	108,8	102,4	2.243	2.383	2.450	109,2	102,8
<b>L</b> Poslovanje nekretninama	919	1.010	1.004	109,2	99,4	1.405	1.537	1.527	108,7	99,3
<b>M</b> Stručne, naučne i tehničke djelatnosti	1.133	1.152	1.204	106,3	104,5	1.755	1.800	1.873	106,7	104,1
<b>N</b> Administrativne i pomoćne uslužne djelatnosti	876	934	952	108,7	101,9	1.357	1.457	1.468	108,2	100,8
<b>O</b> Javna uprava i odbrana; obavezno socijalno osiguranje	1.458	1.609	1.608	110,3	99,9	2.275	2.525	2.524	110,9	100,0
<b>P</b> Obrazovanje	956	1.090	1.088	113,8	99,8	1.481	1.697	1.693	114,3	99,8
<b>Q</b> Djelatnosti zdravstvene i socijalne zaštite	1.532	1.839	1.628	106,3	88,5	2.310	2.783	2.463	106,6	88,5
<b>R</b> Umjetnost, zabava i rekreacija	917	1.050	1.054	114,9	100,4	1.406	1.631	1.641	116,7	100,6
<b>S</b> Ostale uslužne djelatnosti	1.078	1.207	1.236	114,7	102,4	1.654	1.894	1.932	116,8	102,0

Prosječna neto plaća u KM, april / travanj 2023.



## POLJOPRIVREDA, ŠUMARSTVO I RIBOLOV

## PROIZVODNJA, PRODAJA I ZALIHE ŠUMSKIH SORTIMENATA

April / Travanj 2023. godine

000 m<sup>3</sup>

	Proizvodnja				Prodaja		Zalihe (stanje krajem mjeseca) 2023
	IV		I - IV		I - IV		
	2022	2023	2022	2023	2022	2023	
<b>UKUPNO</b>	14	8	43	37	44	35	7
Trupci četinarā/četinjača	2	2	8	7	9	7	0
Jamsko drvo četinarā/četinjača	0	0	2	1	2	1	0
Ostalo dugo drvo četinarā/četinjača	0	-	0	-	-	-	-
Prostorno drvo četinarā/četinjača	1	1	3	3	4	4	0
Trupci lišćara/lištača	4	2	12	10	11	9	1
Jamsko drvo lišćara/lištača	0	0	0	0	0	0	0
Ostalo dugo drvo lišćara/lištača	-	-	-	-	-	-	-
Prostorno drvo lišćara/lištača	0	0	0	0	0	0	0
Ogrjevno drvo četinarā/četinjača	-	-	-	-	-	-	-
Ogrjevno drvo lišćara/lištača	6	3	18	14	17	13	6
Ostalo grubo obrađeno drvo <sup>1)</sup>	-	-	-	-	-	-	-

<sup>1)</sup> Uključuje sitno tehničko drvo, cijepane drvene motke i kolje

## PRIJEVOZ I SKLADIŠTENJE

## CESTOVNI I GRADSKO - PRIGRADSKI PRIJEVOZ

I tromjesečje 2023. godine

	I tromjesečje 2023	Index I - III 2023 X - XII 2022	Index I - III 2023 I - III 2022
<b>Cestovni prijevoz robe</b>			
Pređeni kilometri vozila, 000	43.818	98,0	98,5
Prevezena roba, 000 t	518	99,1	98,1
Tonski kilometri, 000	377.080	98,2	99,8
<b>Cestovni prijevoz putnika</b>			
Pređeni kilometri vozila, 000	2.961	83,1	102,5
Prevezeni putnici, 000	287	80,9	77,4
Putnički kilometri, 000	50.727	76,7	102,0
<b>Gradsko prigradski prijevoz</b>			
Pređeni kilometri vozila ukupno, 000	1.362	84,5	112,1
Autobusi	1.362	84,5	112,1
Prevezeni putnici, 000	1.020	68,0	127,7
Autobusi	1.020	68,0	127,7

## INDUSTRIJA

**INDEKSI INDUSTRIJSKE PROIZVODNJE - UKUPNO**  
**PREMA GIG, PODRUČJIMA I OBLASTIMA KD BIH 2010.**  
 April / Travanj 2023. godine

	<u>IV 2023</u> Ø 2022	<u>IV 2023</u> III 2023	<u>IV 2023</u> IV 2022	<u>I - IV 2023</u> I - IV 2022
<b>INDUSTRIJA UKUPNO</b>	<b>96,6</b>	<b>92,5</b>	<b>90,1</b>	<b>96,8</b>
<b>PREMA GLAVNIM INDUSTRIJSKIM GRUPACIJAMA</b>				
AL Intermedijarni proizvodi	99,8	94,9	95,2	101,7
AE Energija	93,8	93,5	91,6	88,1
BB Kapitalni proizvodi	83,5	83,2	77,2	102,0
CD Trajni proizvodi za široku potrošnju	178,2	104,6	163,1	156,2
CN Netrajni proizvodi za široku potrošnju	89,6	86,6	69,2	93,1
<b>PREMA PODRUČJIMA I OBLASTIMA KD-a</b>				
<b>B VAĐENJE RUDA I KAMENA</b>	<b>93,6</b>	<b>95,4</b>	<b>91,0</b>	<b>90,4</b>
05 Vađenje uglja i lignita	91,3	92,1	88,9	86,8
08 Vađenje ostalih ruda i kamena	104,7	113,1	101,5	111,0
<b>C PRERADIVAČKA INDUSTRIJA</b>	<b>98,6</b>	<b>91,6</b>	<b>89,2</b>	<b>102,0</b>
10 Proizvodnja prehrambenih proizvoda	80,8	88,9	79,2	92,6
11 Proizvodnja pića	74,5	166,6	49,6	64,2
13 Proizvodnja tekstila	106,1	70,8	121,6	131,4
14 Proizvodnja odjeće	71,5	71,3	58,1	87,4
15 Proizvodnja kože i srodnih proizvoda	94,9	87,3	82,9	93,4
16 Prerada drva i proizvoda od drva i pluta, osim namještaja; proizvodnja predmeta od slame i pletarskih materijala	66,4	72,5	61,3	83,2
17 Proizvodnja papira i proizvoda od papira	77,0	77,2	82,2	90,5
18 Štampanje i umnožavanje snimljenih zapisa	74,3	55,6	68,7	117,3
19 Proizvodnja koksa i rafiniranih proizvoda	115,0	101,8	103,4	98,4
20 Proizvodnja hemikalija i hemijskih proizvoda	103,6	93,8	107,9	110,6
21 Proizvodnja osnovnih farmaceutskih proizvoda i farmaceutskih preparata	102,6	86,4	35,6	63,5
22 Proizvodnja hemikalija i hemijskih proizvoda	94,7	91,8	85,0	92,2
23 Proizvodnja ostalih nemetalnih mineralnih proizvoda	116,4	103,7	110,2	108,1
24 Proizvodnja baznih metala	89,1	88,8	74,4	95,7
25 Proizvodnja gotovih metalnih proizvoda, osim mašina i opreme	79,5	88,5	69,5	83,1
26 Proizvodnja računara te elektroničnih optičkih proizvoda	82,3	72,9	69,8	89,7
27 Proizvodnja električne opreme	72,9	75,3	71,1	94,1
28 Proizvodnja električne opreme	62,6	60,9	63,6	135,4
29 Proizvodnja mašina i uređaja, d. n.	119,1	101,4	108,1	120,9
31 Proizvodnja motornih vozila, prikolica i poluprikolica	178,2	104,6	163,1	156,2
33 Proizvodnja namještaja	140,1	76,0	101,5	120,3
32 Ostala prerađivačka industrija	99,2	87,4	99,4	105,1
33 Popravak i instaliranje mašina i opreme	<b>93,1</b>	<b>93,3</b>	<b>92,0</b>	<b>87,7</b>
<b>D PROIZVODNJA I SNABDIJEVANJE/OPSKRBA ELEKTRIČNOM ENERGIJOM I PLINOM (OSIM 35.3)<sup>1</sup></b>	<b>93,1</b>	<b>93,3</b>	<b>92,0</b>	<b>87,7</b>
35 Proizvodnja i snabdijevanje/opskrba električnom energijom i plinom (osim 35.3) <sup>1</sup>				
1) Grana djelatnosti 35.3, Proizvodnja i snabdijevanje/opskrba parom i klimatizacija				

## VANJSKA TRGOVINA

IZVOZ PO PODRUČJIMA KLASIFIKACIJE  
DJELATNOSTI KD BiH  
U 000 KMUVOZ PO PODRUČJIMA KLASIFIKACIJE  
DJELATNOSTI KD BiH 2010  
U 000 KM

u 000 KM

	III 2023	IV 2023	IV 2023 III 2023	I - IV 2022	I - IV 2023	I - IV 2023 I - IV 2022	III 2023	IV 2023	IV 2023 III 2023	I - IV 2022	I - IV 2023	I - IV 2023 I - IV 2022
	<b>UKUPNO</b>	<b>232.452</b>	<b>217.557</b>	<b>93,6</b>	<b>848.549</b>	<b>897.264</b>	<b>105,7</b>	<b>264.219</b>	<b>244.261</b>	<b>92,4</b>	<b>959.448</b>	<b>955.690</b>
A Poljoprivreda, šumarstvo i ribarstvo	236	258	109,3	548	1.108	202,0	12.982	10.649	82,0	47.938	42.054	87,7
B Vađenje ruda i kamena	2.228	2.455	110,2	12.281	12.642	102,9	33.183	41.160	124,0	158.477	155.640	98,2
c Prerađivačka industrija	226.459	211.565	93,4	807.495	870.467	107,8	217.723	191.677	88,0	744.201	756.071	101,6
D Proizvodnja i snadbijevanje električnom energijom, gasom /plinom parom i klimatizacija	-	-	-	-	-	-	-	-	-	-	-	-
Ostalo	3.528	3.276	92,9	17.865	13.039	73,0	332	776	233,8	2.034	1.925	94,6
Nerazvrstano po kategorijama	2	2	96,7	10.360	9	0,1	-	-	-	6.799	-	-

Izvor: Baza podataka Uprava za indirektno / neizravno oporezivanje BiH

Prethodni podaci

IZVOZ PO SEKTORIMA I ODSJECIMA  
SMTK - Rev. 4  
u 000 KMUVOZ PO SEKTORIMA I ODSJECIMA  
SMTK - Rev. 4  
u 000 KM

u 000 KM

	III 2023	IV 2023	IV 2023 III 2023	I - IV 2022	I - IV 2023	I - IV 2023 I - IV 2022	III 2023	IV 2023	IV 2023 IV 2023	I - IV 2022	I - IV 2023	I - IV 2023 I - IV 2022
	<b>UKUPNO</b>	<b>232.452</b>	<b>217.557</b>	<b>93,6</b>	<b>848.549</b>	<b>897.264</b>	<b>105,7</b>	<b>264.219</b>	<b>244.261</b>	<b>92,4</b>	<b>959.448</b>	<b>955.690</b>
0 HRANA I ŽIVE ŽIVOTINJE	4.616	4.434	96,1	19.788	21.052	106,4	23.320	20.718	88,8	79.228	79.356	100,2
00 Žive životinje	71	54	76,1	136	158	116,2	72	299	415,3	153	684	447,1
01 Meso i mesne prerađevine	327	275	84,1	519	874	168,4	846	2.215	261,8	4.290	4.813	112,2
02 Mlijeko, mliječne prerađevine i jaja	2.979	3.017	101,3	13.118	14.712	112,2	4.538	3.645	80,3	13.890	16.108	116,0
03 Ribe, vodozemci i njihove prerađevine	250	181	72,4	1.909	1.328	69,6	112	308	275,0	1.823	988	54,2
04 Žitarice i proizvodi od žitarica	487	492	101,0	2.031	1.947	95,9	5.415	2.802	51,7	19.303	14.415	74,7
05 Voće i povrće	329	237	72,0	1.266	1.428	112,8	8.512	8.298	97,5	28.800	29.893	103,8
06 Šećer, šećerne prerađevine i med	5	-	-	8	13	162,5	270	268	99,3	714	1.006	140,9
07 Kafa, čaj, kakao i začini	-	-	-	3	87	-	1.584	695	43,9	4.089	3.813	93,3
08 Hrana za životinje	10	-	-	432	10	2,3	733	745	101,6	1.933	2.712	140,3
09 Ostali jestivi proizvodi	158	178	112,7	366	495	135,2	1.238	1.443	116,6	4.233	4.924	116,3
1 PIĆA I DUHAN	23	56	243,5	260	179	68,8	529	413	78,1	1.547	1.934	125,0
11 Pića	23	56	243,5	254	179	70,5	495	396	80,0	1.501	1.865	124,3
12 Duhan i proizvodi od duhana	-	-	-	6	-	-	34	17	50,0	46	69	150,0
2 SIROVE MATERIJNE NEJESTIVE, OSIM GORIVA	6.453	7.914	122,6	36.429	29.993	82,3	2.709	2.268	83,7	12.066	9.058	75,1
21 Sirove kože i sirovo krzno	199	208	104,5	1.483	793	53,5	-	-	-	277	-	-
22 Uljano sjeme i plodovi	-	-	-	-	-	-	61	-	-	194	127	65,5
23 Sirovi i sintetički kaučuk	11	-	-	9	12	133,3	80	6	7,5	221	174	78,7
24 Drvo i pluta	1.495	1.716	114,8	6.944	6.006	86,5	1.196	901	75,3	6.898	3.693	53,5
25 Celuloza i papirni otpaci	86	56	65,1	369	346	93,8	13	47	361,5	322	112	34,8
26 Sirova tekstilna vlakna i njihovi otpaci	1	2	200,0	40	6	15,0	659	899	136,4	2.126	2.699	127,0
27 Prirodna đubriva i minerali osim goriva	2.091	2.959	141,5	11.806	12.133	102,8	442	239	54,1	899	1.411	157,0
28 Metalne rude i otpaci metala	2.570	2.973	115,7	15.765	10.671	67,7	97	51	52,6	133	172	129,3
29 Sirovina biljne i životinjske, ostale	-	-	-	13	26	200,0	161	125	77,6	996	670	67,3

## VANJSKA TRGOVINA

## IZVOZ PO SEKTORIMA I ODSJECIMA

SMTK - Rev. 4  
u 000 KM

## UVOZ PO SEKTORIMA I ODSJECIMA

SMTK - Rev. 4  
u 000 KM

	III 2023	IV 2023	IV 2023	I - IV	I - IV	I - IV 2023	III 2023	IV 2023	IV 2023	I - IV	I - IV	I - IV 2023
	III 2023	IV 2023	III 2023	2022	2023	I - IV 2022		III 2023	IV 2023	III 2023	2022	2023
3 MINERALNA GORIVA, MAZIVA I SRODNI PROIZVODI	33.376	28.660	85,9	164.040	113.135	69,0	35.286	43.982	124,6	166.876	168.454	100,9
32 Ugalj, koks i briketi	30.570	26.494	86,7	156.139	103.271	66,1	33.835	40.965	121,1	157.810	158.774	100,6
33 Nafta i derivati od nafte	2.587	2.166	83,7	7.816	9.238	118,2	1.445	3.010	208,3	9.063	9.667	106,7
34 Prirodni i industrijski gas	219	-	-	85	626	736,5	6	7	116,7	3	13	433,3
35 Električna energija	-	-	-	-	-	-	-	-	-	-	-	-
4 ULJA, MASTI I VOSKOVI ŽIVOTINJSKOG ILI BILJNOG PORIJEKLA	9	-	-	-	15	-	639	882	138,0	4.026	2.844	70,6
41 Životinjska ulja i masti	-	-	-	-	-	-	-	-	-	43	16	37,2
42 Biljna ulja i masti, sirova i rafinirana	9	-	-	-	15	-	562	865	153,9	3.720	2.597	69,8
43 Preradena biljna i životinjska ulja i masnoće	-	-	-	-	-	-	77	17	22,1	263	231	87,8
5 HEMIJSKI / KEMIJSKI PROIZVODI	35.890	47.143	131,4	113.212	183.532	162,1	36.183	26.098	72,1	127.964	117.176	91,6
51 Organske hemikalije / kemikalije	1.507	1.684	111,7	12.329	6.805	55,2	3.058	1.031	33,7	8.598	6.824	79,4
52 Anorganske hemikalije / kemikalije	25.495	37.888	148,6	72.818	144.863	198,9	1.691	1.786	105,6	6.114	7.046	115,2
53 Boje i štavila	78	87	111,5	224	311	138,8	1.614	1.412	87,5	5.309	5.354	100,8
54 Medicinski i farmaceutski proizvodi	438	190	43,4	661	1.147	173,5	5.156	4.838	93,8	18.082	17.837	98,6
2 55 Toaletni proizvodi i proizvodi za čišćenje	503	495	98,4	1.012	2.101	207,6	1.263	1.099	87,0	2.844	4.326	152,1
56 Vještačka đubriva	37	9	24,3	339	276	81,4	220	76	34,5	2.120	932	44,0
57 Plastične mase u primarnim oblicima	684	178	26,0	1.033	1.509	146,1	6.285	5.055	80,4	34.789	23.364	67,2
58 Plastične mase, ne-primarni oblici	7.081	6.494	91,7	24.298	26.008	107,0	11.177	8.913	79,7	41.782	39.756	95,2
59 Ostale hemikalije / kemikalije	67	118	176,1	498	512	102,8	5.719	1.888	33,0	8.326	11.737	141,0
6 INDUSTRIJSKI PROIZVODI, RAZVRSTANI UGLAVNOM PO VRSTI SIROVINA	30.156	26.017	86,3	106.798	107.507	100,7	76.627	70.691	92,3	288.840	267.358	92,6
61 Koža, krzno i proizvodi od kože i krzna	2.911	2.210	75,9	10.552	9.499	90,0	9.141	6.323	69,2	30.413	24.147	79,4
62 Guma i gumeni proizvodi	21	520	-	278	1.006	361,9	3.423	3.419	99,9	10.559	11.390	107,9
63 Proizvodi od drveta, osim namještaja	5.504	4.754	86,4	18.618	19.558	105,0	7.216	6.332	87,7	22.769	25.204	110,7
64 Papir, ljepenka i ostali slični proizvodi	151	235	155,6	993	980	98,7	3.342	3.033	90,8	11.325	11.741	103,7
65 Predivo, tkanine i tekstilni proizvodi	807	991	122,8	3.506	3.361	95,9	8.206	8.019	97,7	31.554	29.417	93,2
66 Proizvodi od nemetalnih minerala	9.094	8.277	91,0	24.519	34.010	138,7	8.944	7.511	84,0	29.240	29.358	100,4
67 Željezo i čelik	394	340	86,3	1.679	1.121	66,8	17.316	19.124	110,4	83.970	67.461	80,3
68 Obojeni metali	1.217	913	75,0	6.377	4.499	70,6	5.204	5.375	103,3	21.489	21.492	100,0
69 Metalni proizvodi	10.057	7.777	77,3	40.276	33.473	83,1	13.835	11.555	83,5	47.521	47.148	99,2
7 MAŠINE / STROJEVI I TRANSPORTNA SREDSTVA	56.212	46.254	82,3	168.566	202.360	120,0	67.324	61.224	90,9	196.060	231.300	118,0
71 Pogonske mašine i opreme	27.485	20.679	75,2	76.087	93.239	122,5	11.350	7.498	66,1	30.798	36.709	119,2
72 Mašine specijalizirane za određene industrije	1.743	1.606	92,1	6.188	7.067	114,2	8.433	8.547	101,4	16.338	23.439	143,5
73 Mašine za obradu metala	1.229	992	80,7	3.460	4.424	127,9	2.302	1.257	54,6	5.436	6.514	119,8
74 Ostale industrijske mašine i dijelovi	12.894	11.573	89,8	45.485	48.525	106,7	18.390	17.117	93,1	45.862	61.098	133,2
75 Kancelarijske mašine i mašine za automatsku obradu podataka	-	33	-	73	93	127,4	525	465	88,6	1.367	1.759	128,7
76 Telekomunikacijski aparati i aparati za snimanje zvuka	4	9	225,0	123	30	24,4	2.198	2.339	106,4	6.881	7.973	115,9
77 Električne mašine, aparati i uređaji	5.634	5.296	94,0	16.687	23.939	143,5	11.806	12.245	103,7	50.799	49.256	97,0
78 Drumska vozila	7.100	5.937	83,6	19.898	24.528	123,3	12.239	11.596	94,7	38.114	44.163	115,9
79 Ostala transportna vozila	123	129	104,9	565	515	91,2	81	160	197,5	465	389	83,7
8 RAZNI INDUSTRIJSKI PROIZVODI	65.715	57.077	86,9	229.097	239.482	104,5	21.602	17.985	83,3	74.681	78.210	104,7
81 Montažne zgrade, sanitarni, rasvjetni i grijajući uređaji	13.943	10.445	74,9	51.314	48.058	93,7	1.594	1.024	64,2	5.000	5.604	112,1
82 Namještaj i njegovi dijelovi	17.871	15.866	88,8	56.991	65.179	114,4	1.834	1.918	104,6	8.235	8.032	97,5
83 Torbe, tašne, neseseri i slični proizvodi	421	437	103,8	1.795	2.109	117,5	604	344	57,0	1.820	2.311	127,0
84 Odjeća	5.415	3.840	70,9	17.427	21.025	120,6	5.884	4.910	83,4	18.229	19.530	107,1
85 Obuća	6.591	6.583	99,9	22.687	26.521	116,9	1.694	1.575	93,0	8.461	8.084	95,5
87 Naučni i kontrolni instrumenti	15	151	-	93	223	239,8	1.333	1.255	94,1	5.117	4.734	92,5
88 Fotografski i optički proizvodi, satovi	-	-	-	6	10	166,7	128	169	132,0	529	726	137,2
89 Ostali industrijski proizvodi	21.459	19.755	92,1	78.784	76.357	96,9	8.531	6.790	79,6	27.290	29.189	107,0
9 Proizvodi, nerazvrstani po kategorijama	2	2	100,0	10.359	9	0,1	-	-	-	8.160	-	-

Izvor: Baza podataka Uprave za indirektno / neizravno oporezivanje BiH  
Prethodni podaci

## VANJSKA TRGOVINA

IZVOZ PREMA MEĐUNARODNOJ KLASIFIKACIJI  
EKONOMSKE NAMJENE PROIZVODA (BEC) Rev. 4  
u 000 KMUVOZ PREMA MEĐUNARODNOJ KLASIFIKACIJI  
EKONOMSKE NAMJENE PROIZVODA (BEC) Rev. 4  
u 000 KM

	III 2023	IV 2023	IV 2023 III 2023	I - IV 2022	I - IV 2023	I - IV 2023 I - IV 2022	III 2023	IV 2023	IV 2023 III 2023	I - IV 2022	I - IV 2023	I - IV 2023 I - IV 2022
<b>UKUPNO</b>	<b>232.452</b>	<b>217.557</b>	<b>93,6</b>	<b>848.549</b>	<b>897.264</b>	<b>105,7</b>	<b>264.219</b>	<b>244.261</b>	<b>92,4</b>	<b>959.448</b>	<b>955.690</b>	<b>99,6</b>
1. Hrana i pića	4.620	4.489	97,2	19.996	21.213	106,1	22.982	20.940	91,1	81.476	79.430	97,5
2. Industrijski materijali	91.740	96.402	105,1	324.403	389.476	120,1	107.953	93.219	86,4	408.872	374.069	91,5
3. Goriva i maziva	30.905	26.615	86,1	156.611	104.508	66,7	35.776	43.954	122,9	166.686	168.864	101,3
4. Kapitalni proizvodi (osim transportnih sredstava), dijelovi i pribor	42.867	34.346	80,1	127.763	154.918	121,3	50.147	43.171	86,1	136.688	163.844	119,9
5. Transportna sredstva, njihovi dijelovi i pribor	17.111	15.720	91,9	51.287	62.219	121,3	14.962	14.344	95,9	47.196	53.564	113,5
6. Proizvodi za široku potrošnju	45.207	39.983	88,4	158.129	164.921	104,3	32.399	28.633	88,4	111.704	115.858	103,7
7. Proizvodi, drugdje nespomenuti	2	2	100,0	10.360	9	0,1	-	-	-	6.826	61	0,9

Izvor: Baza podataka Uprave za indirektno / neizravno oporezivanje BiH

Prethodni podaci

IZVOZ PO ZEMLJAMA PO GEOGRAFSKIM ZONAMA  
u 000 KMUVOZ PO ZEMLJAMA PO GEOGRAFSKIM ZONAMA  
u 000 KM

	III 2023	IV 2023	IV 2023 III 2023	I - IV 2022	I - IV 2023	I - IV 2023 I - IV 2022	III 2023	IV 2023	IV 2023 III 2023	I - IV 2022	I - IV 2023	I - IV 2023 I - IV 2022
<b>UKUPNO</b>	<b>232.452</b>	<b>217.557</b>	<b>93,6</b>	<b>848.549</b>	<b>897.264</b>	<b>105,7</b>	<b>264.219</b>	<b>244.261</b>	<b>92,4</b>	<b>959.448</b>	<b>955.690</b>	<b>99,6</b>
<b>ZEMLJE EU</b>	<b>173.959</b>	<b>165.464</b>	<b>95,1</b>	<b>595.230</b>	<b>694.847</b>	<b>116,7</b>	<b>144.770</b>	<b>124.339</b>	<b>85,9</b>	<b>484.021</b>	<b>496.097</b>	<b>102,5</b>
Austrija	46.248	38.430	83,1	140.420	164.947	117,5	23.842	16.237	68,1	76.585	73.614	96,1
Belgija	2.887	2.090	72,4	10.267	10.790	105,1	3.148	1.952	62,0	12.771	9.322	73,0
Bugarska	645	955	148,1	1.651	2.723	164,9	1.709	1.266	74,1	7.510	6.300	83,9
Češka	1.302	3.192	245,2	10.190	10.481	102,9	4.300	5.894	137,1	15.553	19.648	126,3
Kipar	23	-	-	105	91	86,7	5	1	20,0	16	36	225,0
Danska	357	311	87,1	3.022	1.400	46,3	606	512	84,5	4.558	2.417	53,0
Estonija	-	-	-	335	-	-	41	-	-	77	58	75,3
Finska	23	-	-	160	63	39,4	298	81	27,2	1.205	880	73,0
Francuska	2.211	2.025	91,6	11.317	9.178	81,1	4.853	3.687	76,0	15.982	14.799	92,6
Grčka	167	451	270,1	1.464	1.241	84,8	1.001	587	58,6	2.920	3.035	103,9
Hrvatska	26.664	24.204	90,8	74.710	98.571	131,9	11.705	10.039	85,8	40.958	38.461	93,9
Irska	-	-	-	17	7	41,2	377	430	114,1	1.248	1.752	140,4
Italija	8.212	9.341	113,7	37.469	36.776	98,2	17.842	18.971	106,3	63.726	65.582	102,9
Latvija (Letonija)	72	-	-	856	466	54,4	58	48	82,8	347	258	74,4
Litvanija	3	262	-	744	785	105,5	34	94	276,5	267	162	60,7
Luksemburg	220	201	91,4	632	988	156,3	87	64	73,6	218	351	161,0
Mađarska	4.708	5.697	121,0	28.465	25.339	89,0	8.597	7.913	92,0	43.608	31.049	71,2
Malta	217	-	-	3	406	-	-	1	-	-	1	-
Nizozemska	11.657	12.252	105,1	37.968	43.021	113,3	1.952	2.167	111,0	7.697	8.470	110,0
Njemačka	37.115	35.298	95,1	129.196	155.934	120,7	35.711	32.323	90,5	107.237	122.164	113,9
Poljska	4.621	4.025	87,1	12.837	20.937	163,1	10.379	5.201	50,1	22.423	33.471	149,3
Portugal	-	211	-	487	820	168,4	221	126	57,0	391	626	160,1
Rumunija	2.248	2.820	125,4	10.549	11.753	111,4	3.683	3.332	90,5	9.052	11.506	127,1
Slovačka	2.175	3.286	151,1	7.380	11.268	152,7	1.175	1.001	85,2	6.544	5.059	77,3
Slovenija	21.006	18.901	90,0	68.733	81.008	117,9	8.898	9.770	109,8	29.057	34.682	119,4
Španija	179	144	80,4	952	423	44,4	3.139	1.956	62,3	9.643	9.211	95,5
Švedska	999	1.368	136,9	5.301	5.431	102,5	1.109	686	61,9	4.428	3.183	71,9
Ujedinjeno Kraljevstvo	-	-	-	-	-	-	-	-	-	-	-	-



## VANJSKA TRGOVINA

IZVOZ PO ZEMLJAMA PO GEOGRAFSKIM ZONAMA  
u 000 KMUVOZ PO ZEMLJAMA PO GEOGRAFSKIM ZONAMA  
U 000 KM

	IZVOZ PO ZEMLJAMA PO GEOGRAFSKIM ZONAMA u 000 KM						UVOZ PO ZEMLJAMA PO GEOGRAFSKIM ZONAMA U 000 KM					
	III 2023	IV 2023	IV 2023 III 2023	I - IV 2022	I - IV 2023	I - IV 2023 I - IV 2022	III 2023	IV 2023	IV 2023 III 2023	I - IV 2022	I - IV 2023	I - IV 2023 I - IV 2022
ZEMLJE EFTE	3.807	4.343	114,1	13.002	14.401	110,8	1.588	1.553	97,8	4.907	5.172	105,4
Island	-	26	-	25	33	132,0	-	-	-	3	-	-
Lihtenštajn	40	324	810,0	707	559	79,1	66	24	36,4	149	185	124,2
Norveška	3.612	3.638	100,7	11.226	13.007	115,9	613	831	135,6	3.140	2.502	79,7
Švicarska	155	355	229,0	1.044	802	76,8	909	698	76,8	1.615	2.485	153,9
OSTALE EVROPSKE ZEMLJE	50.500	43.201	85,5	229.941	174.354	75,8	44.722	48.987	109,5	192.892	173.071	89,7
Albanija	3.665	2.945	80,4	8.981	11.395	126,9	7	117	-	163	211	129,4
Crna Gora	914	629	68,8	3.343	2.685	80,3	338	234	69,2	573	926	161,6
Kosovo	2.331	2.878	123,5	9.148	10.771	117,7	2.254	2.023	89,8	8.063	7.622	94,5
Sjeverna Makedonija	-	-	-	568	-	-	1.064	3.101	291,4	21.596	11.562	53,5
Ruska Federacija	39.755	33.678	84,7	200.553	139.649	69,6	16.768	14.334	85,5	53.000	54.284	102,4
Srbija	300	872	290,7	5.926	2.112	35,6	22.966	28.153	122,6	105.305	92.906	88,2
Turska	285	315	110,5	995	918	92,3	1.039	565	54,4	2.158	3.590	166,4
Ostale zemlje	3.250	1.884	58,0	427	6.824	-	286	460	160,8	2.034	1.970	96,9
AFRIKA	404	293	72,5	2.369	1.207	50,9	1.766	1.115	63,1	2.368	4.465	188,6
ZEMLJE SJEVERNE AFRIKE	115	45	39,1	618	288	46,6	1.424	916	64,3	1.711	3.011	176,0
OSTALE AFRIČKE ZEMLJE	289	248	85,8	1.751	919	52,5	342	199	58,2	657	1.454	221,3
AMERIKA	316	91	28,8	293	485	165,5	41.958	42.526	101,4	181.513	167.100	92,1
ZEMLJE SJEVERNE AMERIKE	316	91	28,8	290	485	167,2	35.168	36.603	104,1	158.141	145.667	92,1
Kanada	2	-	-	-	2	-	600	18	3,0	1.316	889	67,6
SAD	314	91	29,0	290	483	166,6	34.568	36.585	105,8	156.825	144.778	92,3
Ostale zemlje	-	-	-	-	-	-	-	-	-	-	-	-
ZEMLJE CENTRALNE AMERIKE I KARIBA	-	-	-	2	-	-	299	433	144,8	1.194	1.437	120,4
ZEMLJE JUŽNE AMERIKE	-	-	-	1	-	-	6.491	5.490	84,6	22.178	19.996	90,2
AZIJA	3.464	4.158	120,0	7.705	11.255	146,1	29.390	25.587	87,1	93.681	108.313	115,6
ZEMLJE BLISKOG I SREDNJEG ISTOKA	1.709	3.624	212,1	7.347	8.780	119,5	1.692	1.886	111,5	5.175	7.500	144,9
OSTALE ZEMLJE AZIJE	1.755	534	30,4	358	2.475	691,3	27.698	23.701	85,6	88.506	100.813	113,9
Indija	164	522	318,3	97	687	708,2	3.573	2.052	57,4	9.142	10.241	112,0
Japan	-	-	-	-	-	-	1.280	1.054	82,3	3.729	3.614	96,9
Kina	-	-	-	32	56	175,0	18.632	17.427	93,5	62.779	72.898	116,1
Malezija	-	-	-	84	-	-	313	96	30,7	247	774	313,4
Ostale zemlje	1.591	12	0,8	145	1.732	-	3.900	3.072	78,8	12.609	13.286	105,4
ZEMLJE OKEANIJE I POLARNOG REGIONA	-	5	-	4	5	125,0	21	5	23,8	26	39	150,0
AUSTRALIJA I NOVI ZELAND	-	5	-	4	5	125,0	21	5	23,8	15	39	260,0
Australija	-	5	-	4	5	125,0	18	5	27,8	15	36	240,0
Novi Zeland	-	-	-	-	-	-	3	-	-	-	3	-
Ostale zemlje	-	-	-	-	-	-	-	-	-	-	-	-
OSTALE ZEMLJE OKEANIJE I POLARNOG REGIONA	-	-	-	-	-	-	-	-	-	11	-	-
Neraspoređeno	2	2	100,0	5	710	-	4	149	-	40	1.433	-

Izvor : Baza podataka Uprave za indirektno / neizravno oporezivanje BiH

Prethodni podaci

## TURIZAM

TURISTIČKI PROMET ZA APRIL / TRAVANJ 2023. GODINE  
KAPACITETI, TURISTI I NOĆENJA

	Dolasci turista				Noćenja turista			
	IV 2023	IV 2023 IV 2022	I - IV 2023	I - IV 2023 I - IV 2022	IV 2023	IV 2023 IV 2022	I - IV 2023	I - IV 2023 I - IV 2022

## DOLASCI I NOĆENJA TURISTA

<b>UKUPNO</b>	<b>4.223</b>	<b>137,0</b>	<b>14.991</b>	<b>116,2</b>	<b>7.670</b>	<b>140,3</b>	<b>26.705</b>	<b>111,8</b>
Domaći	2.219	120,3	8.282	109,2	3.721	131,6	13.282	106,5
Strani	2.004	161,7	6.709	126,1	3.949	149,6	13.423	117,5
<b>BROJ LEŽAJA</b>	<b>1.884</b>							

## DOLASCI I NOĆENJA TURISTA PREMA VRSTAMA OBJEKATA

<b>UKUPNO</b>	<b>4.223</b>	<b>137,0</b>	<b>14.991</b>	<b>116,2</b>	<b>7.670</b>	<b>140,3</b>	<b>26.705</b>	<b>111,8</b>
Hoteli i sličan smještaj	4.150	137,4	14.762	115,9	7.475	143,0	26.081	112,3
Odmarališta i slični objekti za kraći odmor	23	209,1	102	283,3	31	70,5	182	126,4
Kampovi i prostori za kampiranje	-	-	-	-	-	-	-	-
Ostali smještaj	50	96,2	127	92,7	164	84,5	442	85,0
<b>DOMAĆI</b>	<b>2.219</b>	<b>120,3</b>	<b>8.282</b>	<b>109,2</b>	<b>3.721</b>	<b>131,6</b>	<b>13.282</b>	<b>106,5</b>
Hoteli i sličan smještaj	2.147	119,9	8.061	108,5	3.527	135,2	12.679	107,0
Odmarališta i slični objekti za kraći odmor	23	209,1	102	283,3	31	70,5	182	126,4
Kampovi i prostori za kampiranje	-	-	-	-	-	-	-	-
Ostali smještaj	49	116,7	119	98,4	163	93,7	421	88,5
<b>STRANI</b>	<b>2.004</b>	<b>161,7</b>	<b>6.709</b>	<b>126,1</b>	<b>3.949</b>	<b>149,6</b>	<b>13.423</b>	<b>117,5</b>
Hoteli i sličan smještaj	2.003	163,0	6.701	126,3	3.948	150,7	13.402	117,7
Odmarališta i slični objekti za kraći odmor	-	-	-	-	-	-	-	-
Kampovi i prostori za kampiranje	-	-	-	-	-	-	-	-
Ostali smještaj	1	10,0	8	50,0	1	5,0	21	47,7

## DOLASCI I NOĆENJA TURISTA PREMA NAČINU DOLASKA

	Individualno				Organizirano			
	dolasci turista		noćenje turista		dolaci turista		noćenje turista	
	IV 2023	Struktura %	IV 2023	Struktura %	IV 2023	Struktura %	IV 2023	Struktura %
<b>UKUPNO</b>	<b>4.009</b>	<b>94,9</b>	<b>7.159</b>	<b>93,3</b>	<b>214</b>	<b>5,1</b>	<b>511</b>	<b>6,7</b>
Domaći	2.132	53,2	3.586	50,1	87	40,7	135	26,4
Strani	1.877	46,8	3.573	49,9	127	59,3	376	73,6

## SVRHA DOLASKA TURISTA

	Poslovno				Ostalo			
	dolasci turista		noćenje turista		dolaci turista		noćenje turista	
	IV 2023	Struktura %	IV 2023	Struktura %	IV 2023	Struktura %	IV 2023	Struktura %
<b>UKUPNO</b>	<b>1.265</b>	<b>30,0</b>	<b>2.599</b>	<b>33,9</b>	<b>2.958</b>	<b>70,0</b>	<b>5.071</b>	<b>66,1</b>
Domaći	637	50,4	986	37,9	1.582	53,5	2.735	53,9
Strani	628	49,6	1.613	62,1	1.376	46,5	2.336	46,1

## TURIZAM

## DOLASCI I NOĆENJA TURISTA PO ZEMLJAMA PREBIVALIŠTA

	Dolasci turista				Noćenje turista			
	IV 2023	<u>IV 2023</u> IV 2022	I - IV 2023	<u>I - IV 2023</u> I - IV 2022	IV 2023	<u>IV 2023</u> IV 2022	I - IV 2023	<u>I - IV 2023</u> I - IV 2022
<b>UKUPNO STRANI</b>	<b>2.004</b>	<b>161,7</b>	<b>6.709</b>	<b>126,1</b>	<b>3.949</b>	<b>149,6</b>	<b>13.423</b>	<b>117,5</b>
Albanija	7	233,3	25	178,6	9	-	33	137,5
Austrija	211	140,7	684	139,6	455	135,8	1.384	127,3
Belgija	5	250,0	24	141,2	6	150,0	38	92,7
Bugarska	14	116,7	53	98,2	23	45,1	73	36,9
Crna Gora	36	189,5	121	104,3	58	128,9	210	124,3
Češka	10	142,9	44	141,9	13	81,3	97	116,9
Danska	19	271,4	34	261,5	39	-	91	-
Estonija	-	-	5	-	-	-	9	-
Finska	8	-	12	-	8	-	18	-
Francuska	15	115,4	76	138,2	28	100,0	143	157,1
Grčka	1	50,0	15	55,6	1	50,0	20	45,5
Nizozemska	142	-	320	-	250	-	536	-
Hrvatska	263	152,0	1.100	116,7	483	138,4	1.823	99,2
Irska	2	100,0	19	-	4	100,0	24	-
Island	-	-	1	100,0	-	-	1	20,0
Italija	41	100,0	159	105,3	78	106,9	319	103,6
Kipar	-	-	5	-	-	-	17	-
Latvija	1	-	3	-	3	-	5	-
Litvanija	-	-	5	5,3	-	-	6	3,3
Luksemburg	-	-	13	144,4	-	-	16	61,5
Mađarska	63	94,0	221	122,8	277	98,9	1.016	135,3
Sjeverna Makedonija	30	272,7	122	124,5	97	-	407	-
Malta	-	-	-	-	-	-	-	-
Norveška	7	87,5	28	254,6	8	44,4	64	290,9
Njemačka	204	114,0	728	126,4	422	113,8	1.576	112,0
Poljska	103	-	197	-	134	-	383	200,5
Portugal / Portugalija	8	88,9	14	116,7	65	295,5	83	244,1
Rumunija / Rumunjska	9	180,0	36	124,1	16	-	59	86,8
Rusija	14	-	31	-	14	233,3	33	194,1
Slovačka	5	50,0	24	100,0	7	50,0	38	62,3
Slovenija	267	147,5	638	106,2	361	133,7	911	92,1
Srbija	250	208,3	851	136,2	394	260,9	1.305	149,8
Španija / Španjolska	4	100,0	15	136,4	6	100,0	28	164,7
Švajcarska / Švicarska	40	121,2	150	114,5	96	160,0	316	124,4
Švedska	70	184,2	210	280,0	146	180,3	443	228,4
Turska	53	59,6	283	95,9	66	24,3	746	73,0
Ujedinjeno Kraljevstvo	10	-	42	247,1	20	-	72	146,9
Ukrajina	8	266,7	30	272,7	33	-	60	-
Ostale evropske zemlje	7	140,0	35	50,7	9	180,0	107	91,5
Egipat	-	-	5	250,0	-	-	27	192,9

## TURIZAM

## DOLASCI I NOĆENJA TURISTA PO ZEMLJAMA PREBIVALIŠTA

	Dolasci turista				Noćenje turista			
	IV 2023	<u>IV 2023</u> IV 2022	I - IV 2023	<u>I - IV 2023</u> I - IV 2022	IV 2023	<u>IV 2023</u> IV 2022	I - IV 2023	<u>I - IV 2023</u> I - IV 2022
Južnoafrička Republika	-	-	-	-	-	-	-	-
Ostale afričke zemlje	-	-	20	-	-	-	24	-
Kanada	4	-	25	277,8	4	-	43	-
SAD	24	240,0	107	118,9	76	133,3	287	119,6
Ostale sjeverno - američke zemlje	1	100,0	1	50,0	7	-	7	-
Brazil	7	-	19	237,5	96	-	147	213,0
Ostale zemlje Južne i Srednje Amerike	4	-	13	-	6	-	40	-
Bahrein	-	-	-	-	-	-	-	-
Indija	2	-	12	-	4	-	15	250,0
Iran	-	-	2	-	-	-	2	-
Izrael	-	-	-	-	-	-	-	-
Japan	3	-	4	-	12	-	14	-
Južna Koreja	-	-	-	-	-	-	-	-
Katar	-	-	-	-	-	-	-	-
Narodna republika Kina	17	-	67	248,2	21	-	154	-
Kuvajt	-	-	14	200,0	-	-	17	24,6
Malezija	-	-	-	-	-	-	-	-
Oman	2	-	3	42,9	2	-	5	71,4
Saudijska Arabija	-	-	3	-	-	-	3	75,0
Ujedinjeni Arapski Emirati	-	-	7	3,9	-	-	7	1,6
Ostale azijske zemlje	7	-	23	135,3	78	-	102	-
Australija	5	250,0	10	200,0	8	200,0	13	144,4
Novi Zeland	-	-	-	-	-	-	-	-
Ostale zemlje Okeanije	1	-	1	100,0	6	-	6	-

**ZENIČKO - DOBOJSKI KANTON**

## PRIRODNO KRETANJE STANOVNIŠTVA I BRAKOVI

## PRIRODNO KRETANJE STANOVNIŠTVA I BRAKOVI PO MJESTU UOBIČAJENOG STANOVANJA

Općina	Ukupno rođeni	Živorodeni			Mrtvo-rođeni	Mjesto porođaja			Umrli			Od toga						Zaključeni brakovi	Razvedeni brakovi
		ukupno	po spolu			u zdravstvenoj ustanovi	na drugom mjestu		ukupno	po spolu		umrla dojenčad			nasilne smrti				
			muški	ženski			sa stručnom pomoći	bez stručne pomoći		muški	ženski	ukupno	muški	ženski	ukupno	muški	ženski		

## Za mjesec april / travanj 2023. godine - prvi rezultati

<b>UKUPNO</b>	<b>236</b>	<b>236</b>	<b>131</b>	<b>105</b>	<b>-</b>	<b>236</b>	<b>-</b>	<b>-</b>	<b>283</b>	<b>127</b>	<b>156</b>	<b>-</b>	<b>-</b>	<b>-</b>	<b>7</b>	<b>4</b>	<b>3</b>	<b>109</b>	<b>18</b>
Breza	5	5	4	1	-	5	-	-	18	6	12	-	-	-	1	-	1	1	1
Doboj - Jug	1	1	1	-	-	1	-	-	4	3	1	-	-	-	-	-	-	-	-
Grad Visoko	19	19	5	14	-	19	-	-	34	17	17	-	-	-	-	-	-	13	2
Grad Zavidovići	22	22	11	11	-	22	-	-	21	9	12	-	-	-	-	-	-	15	3
Grad Zenica	78	78	40	38	-	78	-	-	78	38	40	-	-	-	3	1	2	32	5
Kakanj	22	22	13	9	-	22	-	-	27	9	18	-	-	-	1	1	-	11	2
Maglaj	11	11	8	3	-	11	-	-	17	7	10	-	-	-	1	1	-	4	3
Olovo	2	2	1	1	-	2	-	-	9	3	6	-	-	-	-	-	-	1	-
Tešanj	45	45	29	16	-	45	-	-	31	16	15	-	-	-	1	1	-	20	2
Usora	2	2	2	-	-	2	-	-	4	-	4	-	-	-	-	-	-	3	-
Vareš	1	1	-	1	-	1	-	-	11	6	5	-	-	-	-	-	-	-	-
Žepče	28	28	17	11	-	28	-	-	29	13	16	-	-	-	-	-	-	9	-

## Za period januar / siječanj - april / travanj 2023. godine - prvi rezultati

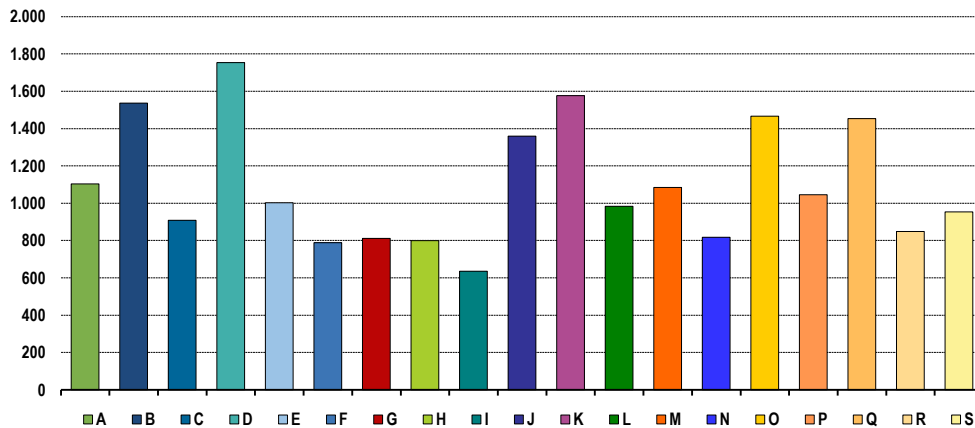
<b>UKUPNO</b>	<b>824</b>	<b>823</b>	<b>423</b>	<b>400</b>	<b>1</b>	<b>824</b>	<b>-</b>	<b>-</b>	<b>1.169</b>	<b>583</b>	<b>586</b>	<b>3</b>	<b>2</b>	<b>1</b>	<b>23</b>	<b>19</b>	<b>4</b>	<b>440</b>	<b>79</b>
Breza	16	16	9	7	-	16	-	-	59	32	27	-	-	-	1	-	1	19	3
Doboj - Jug	6	6	3	3	-	6	-	-	9	8	1	-	-	-	1	1	-	2	1
Grad Visoko	91	91	38	53	-	91	-	-	137	73	64	-	-	-	1	1	-	50	5
Grad Zavidovići	68	68	34	34	-	68	-	-	87	44	43	-	-	-	1	1	-	49	22
Grad Zenica	281	280	128	152	1	281	-	-	353	159	194	2	1	1	10	7	3	137	15
Kakanj	90	90	48	42	-	90	-	-	138	73	65	-	-	-	2	2	-	42	9
Maglaj	41	41	23	18	-	41	-	-	69	37	32	-	-	-	2	2	-	22	10
Olovo	10	10	7	3	-	10	-	-	37	17	20	-	-	-	-	-	-	9	1
Tešanj	139	139	83	56	-	139	-	-	119	57	62	1	1	-	4	4	-	71	12
Usora	6	6	4	2	-	6	-	-	20	8	12	-	-	-	-	-	-	8	1
Vareš	10	10	7	3	-	10	-	-	49	29	20	-	-	-	-	-	-	4	-
Žepče	66	66	39	27	-	66	-	-	92	46	46	-	-	-	1	1	-	27	-

PLAĆE

PROSJEČNA MJESEČNA ISPLAĆENA NETO I BRUTO PLAĆA ZAPOSLENIH PO PODRUČJIMA KD BiH 2010

	Prosječna neto plaća u KM					Prosječna bruto plaća u KM				
	Ø 2022	III 2023	IV 2023	Index IV 2023 Ø 2022	Index IV 2023 III 2023	Ø 2022	III 2023	IV 2023	Index IV 2023 Ø 2022	Index IV 2023 III 2023
<b>UKUPNO</b>	<b>962</b>	<b>1.074</b>	<b>1.049</b>	<b>109,0</b>	<b>97,7</b>	<b>1.475</b>	<b>1.655</b>	<b>1.612</b>	<b>109,3</b>	<b>97,4</b>
<b>A</b> Poljoprivreda, šumarstvo i ribolov	978	1.290	1.103	112,8	85,5	1.496	2.004	1.702	113,8	84,9
<b>B</b> Vađenje ruda i kamena	1.297	1.516	1.536	118,4	101,3	1.981	2.347	2.375	119,9	101,2
<b>C</b> Prerađivačka industrija	808	918	908	112,4	98,9	1.221	1.391	1.368	112,0	98,3
<b>D</b> Proizvodnja i snabdijevanje električnom energijom, plinom, parom i klimatizacija	1.729	1.938	1.753	101,4	90,5	2.705	3.018	2.743	101,4	90,9
<b>E</b> Snabdijevanje vodom; uklanjanje otpadnih voda, upravljanje otpadom te djelatnosti sanacije okoliša	951	1.064	1.002	105,4	94,2	1.460	1.636	1.528	104,7	93,4
<b>F</b> Građevinarstvo	725	817	788	108,7	96,5	1.094	1.239	1.190	108,8	96,0
<b>G</b> Trgovina na veliko i na malo; popravak motornih vozila i motocikala	731	810	811	110,9	100,1	1.118	1.249	1.250	111,8	100,1
<b>H</b> Prijevoz i skladištenje	749	810	799	106,7	98,6	1.136	1.258	1.236	108,8	98,3
<b>I</b> Djelatnosti pružanja smještaja te pripreme i usluživanja hrane (hotelijerstvo i ugostiteljstvo)	590	631	635	107,6	100,6	900	960	967	107,4	100,7
<b>J</b> Informacije i komunikacije	1.446	1.482	1.359	94,0	91,7	2.263	2.321	2.111	93,3	91,0
<b>K</b> Finansijske djelatnosti i djelatnosti osiguranja	1.400	1.423	1.576	112,6	110,8	2.205	2.231	2.479	112,4	111,1
<b>L</b> Poslovanje nekretninama	965	1.069	983	101,9	92,0	1.505	1.605	1.514	100,6	94,3
<b>M</b> Stručne, naučne i tehničke djelatnosti	1.000	1.134	1.084	108,4	95,6	1.548	1.758	1.678	108,4	95,4
<b>N</b> Administrativne i pomoćne uslužne djelatnosti	703	819	817	116,2	99,8	1.079	1.266	1.260	116,8	99,5
<b>O</b> Javna uprava i odbrana; obavezno socijalno osiguranje	1.387	1.493	1.466	105,7	98,2	2.156	2.332	2.289	106,2	98,2
<b>P</b> Obrazovanje	982	1.043	1.045	106,4	100,2	1.524	1.623	1.626	106,7	100,2
<b>Q</b> Djelatnosti zdravstvene i socijalne zaštite	1.450	1.606	1.453	100,2	90,5	2.266	2.512	2.271	100,2	90,4
<b>R</b> Umjetnost, zabava i rekreacija	770	843	848	110,1	100,6	1.187	1.307	1.316	110,9	100,7
<b>S</b> Ostale uslužne djelatnosti	928	981	953	102,7	97,1	1.402	1.488	1.444	103,0	97,0

Prosječna neto plaća u KM, april / travanj 2023.



## POLJOPRIVREDA, ŠUMARSTVO I RIBOLOV

## PROIZVODNJA, PRODAJA I ZALIHE ŠUMSKIH SORTIMENATA

April / Travanj 2023. godine

000 m<sup>3</sup>

	Proizvodnja				Prodaja		Zalihe (stanje krajem mjeseca) 2023
	IV		I - IV		I - IV		
	2022	2023	2022	2023	2022	2023	
<b>UKUPNO</b>	<b>28</b>	<b>16</b>	<b>114</b>	<b>68</b>	<b>107</b>	<b>70</b>	<b>11</b>
Trupci četinar/četinjača	11	8	53	32	50	33	4
Jamsko drvo četinar/četinjača	2	1	9	5	8	5	1
Ostalo dugo drvo četinar/četinjača	-	-	-	-	-	-	-
Prostorno drvo četinar/četinjača	3	2	13	9	12	9	2
Trupci lišćara/lištača	4	2	15	9	15	9	1
Jamsko drvo lišćara/lištača	0	0	0	0	0	0	0
Ostalo dugo drvo lišćara/lištača	-	-	-	-	-	-	-
Prostorno drvo lišćara/lištača	-	0	-	1	-	1	0
Ogrjevno drvo četinar/četinjača	-	-	0	0	0	0	-
Ogrjevno drvo lišćara/lištača	7	2	23	12	22	12	3
Ostalo grubo obrađeno drvo <sup>1)</sup>	-	-	-	-	-	-	-

<sup>1)</sup> Uključuje sitno tehničko drvo, cijepane drvene motke i kolje

## PRIJEVOZ I SKLADIŠTENJE

## CESTOVNI I GRADSKO - PRIGRADSKI PRIJEVOZ

I tromjesečje 2023. godine

	I tromjesečje 2023	Index I - III 2023 X - XII 2022	Index I - III 2023 I - III 2022
<b>Cestovni prijevoz robe</b>			
Pređeni kilometri vozila, 000	30.040	101,0	106,5
Prevezena roba, 000 t	622	100,6	111,1
Tonski kilometri, 000	186.281	97,1	101,5
<b>Cestovni prijevoz putnika</b>			
Pređeni kilometri vozila, 000	3.101	92,3	112,9
Prevezeni putnici, 000	191	86,3	98,6
Putnički kilometri, 000	67.709	79,3	100,5
<b>Gradsko prigradski prijevoz</b>			
Pređeni kilometri vozila ukupno, 000	573	90,1	104,0
Autobusi	573	90,1	104,0
Prevezeni putnici, 000	343	94,8	100,3
Autobusi	343	94,8	100,3



## INDUSTRIJA

**INDEKSI INDUSTRIJSKE PROIZVODNJE - UKUPNO**  
**PREMA GIG, PODRUČJIMA I OBLASTIMA KD BiH 2010.**  
 April / Travanj 2023. godine

	<u>IV 2023</u> Ø 2022	<u>IV 2023</u> III 2023	<u>IV 2023</u> IV 2022	<u>I - IV 2023</u> I - IV 2022
<b>INDUSTRIJA UKUPNO</b>	<b>94,0</b>	<b>105,2</b>	<b>89,5</b>	<b>86,2</b>
<b>PREMA GLAVNIM INDUSTRIJSKIM GRUPACIJAMA</b>				
AL Intermedijarni proizvodi	107,7	108,7	109,9	98,4
AE Energija	77,0	122,2	68,4	65,9
BB Kapitalni proizvodi	104,7	112,1	106,9	88,5
CD Trajni proizvodi za široku potrošnju	93,4	89,8	89,4	100,5
CN Netrajni proizvodi za široku potrošnju	88,0	87,9	79,8	89,2
<b>PREMA PODRUČJIMA I OBLASTIMA KD-a</b>				
<b>B VAĐENJE RUDA I KAMENA</b>	<b>67,9</b>	<b>87,1</b>	<b>59,3</b>	<b>66,7</b>
05 Vađenje uglja i lignita	68,4	87,8	59,7	66,9
08 Vađenje ostalih ruda i kamena	36,4	43,6	-	-
<b>C PRERADIVAČKA INDUSTRIJA</b>	<b>100,0</b>	<b>101,2</b>	<b>97,5</b>	<b>93,8</b>
10 Proizvodnja prehrambenih proizvoda	86,1	81,4	81,3	103,4
11 Proizvodnja pića	127,2	130,8	84,7	101,4
13 Proizvodnja tekstila	69,3	90,1	56,8	54,7
14 Proizvodnja odjeće	97,6	96,3	91,3	93,9
15 Proizvodnja kože i srodnih proizvoda	80,6	87,8	66,5	87,9
16 Prerada drva i proizvoda od drva i pluta, osim namještaja; proizvodnja predmeta od slame i pletarskih materijala	83,8	81,0	77,3	88,4
17 Proizvodnja papira i proizvoda od papira	104,9	181,8	150,5	87,6
18 Štampanje i umnožavanje snimljenih zapisa	73,9	68,2	106,2	118,0
19 Proizvodnja koksa i rafiniranih proizvoda	82,4	95,8	73,6	72,4
20 Proizvodnja hemikalija i hemijskih proizvoda	98,5	96,6	100,5	100,0
22 Proizvodnja proizvoda od gume i plastičnih masa	99,7	76,5	130,1	112,9
23 Proizvodnja ostalih nemetalnih mineralnih proizvoda	100,3	143,2	98,8	93,5
24 Proizvodnja baznih metala	122,8	104,1	117,7	100,6
25 Proizvodnja gotovih metalnih proizvoda, osim mašina i opreme	104,4	118,5	137,0	101,0
27 Proizvodnja električne opreme	110,6	87,9	110,7	108,3
28 Proizvodnja mašina i uređaja, d. n.	96,7	99,1	83,0	85,4
29 Proizvodnja motornih vozila, prikolica i poluprikolica	150,5	108,8	82,0	88,4
31 Proizvodnja namještaja	87,7	88,5	84,5	96,5
32 Ostala prerađivačka industrija	147,4	78,4	155,7	204,8
33 Popravak i instaliranje mašina i opreme	154,0	93,7	156,1	159,8
<b>D PROIZVODNJA I SNABDIJEVANJE/OPSKRBA ELEKTRIČNOM ENERGIJOM I PLINOM (OSIM 35.3)<sup>1</sup></b>	<b>80,6</b>	<b>149,3</b>	<b>72,1</b>	<b>64,9</b>
35 Proizvodnja i snabdijevanje/opskrba električnom energijom i plinom (osim 35.3) <sup>1</sup>	80,6	149,3	72,1	64,9
1) Grana djelatnosti 35.3, Proizvodnja i snabdijevanje/opskrba parom i klimatizacija				

## VANJSKA TRGOVINA

IZVOZ PO PODRUČJIMA KLASIFIKACIJE  
DJELATNOSTI KD BiH  
U 000 KMUVOZ PO PODRUČJIMA KLASIFIKACIJE  
DJELATNOSTI KD BiH 2010  
U 000 KM

u 000 KM

	III 2023	IV 2023	IV 2023 III 2023	I - IV 2022	I - IV 2023	I - IV 2023 I - IV 2022	III 2023	IV 2023	IV 2023 III 2023	I - IV 2022	I - IV 2023	I - IV 2023 I - IV 2022
	<b>UKUPNO</b>	<b>202.324</b>	<b>180.744</b>	<b>89,3</b>	<b>760.471</b>	<b>792.934</b>	<b>104,3</b>	<b>229.341</b>	<b>230.185</b>	<b>100,4</b>	<b>792.998</b>	<b>839.061</b>
A Poljoprivreda, šumarstvo i ribarstvo	554	330	59,5	1.641	1.489	90,7	13.553	12.355	91,2	37.398	47.644	127,4
B Vađenje ruda i kamena	828	826	99,8	3.220	3.639	113,0	22.979	16.942	73,7	79.384	77.495	97,6
c Prerađivačka industrija	193.975	170.848	88,1	703.963	754.358	107,2	192.343	200.409	104,2	667.827	712.166	106,6
D Proizvodnja i snadbijevanje električnom energijom, gasom /plinom parom i klimatizacija	1.791	2.520	140,7	-	9.205	-	-	35	-	-	35	-
Ostalo	5.176	6.220	120,2	37.291	24.243	65,0	467	444	95,0	2.634	1.721	65,3
Nerazvrstano po kategorijama	-	-	-	14.355	-	-	-	-	-	5.754	-	-

Izvor: Baza podataka Uprava za indirektno / neizravno oporezivanje BiH

Prethodni podaci

IZVOZ PO SEKTORIMA I ODSJECIMA  
SMTK - Rev. 4  
u 000 KMUVOZ PO SEKTORIMA I ODSJECIMA  
SMTK - Rev. 4  
u 000 KM

u 000 KM

	III 2023	IV 2023	IV 2023 III 2023	I - IV 2022	I - IV 2023	I - IV 2023 I - IV 2022	III 2023	IV 2023	IV 2023 III 2023	I - IV 2022	I - IV 2023	I - IV 2023 I - IV 2022
	<b>UKUPNO</b>	<b>202.324</b>	<b>180.744</b>	<b>89,3</b>	<b>760.471</b>	<b>792.934</b>	<b>104,3</b>	<b>229.341</b>	<b>230.185</b>	<b>100,4</b>	<b>792.998</b>	<b>839.061</b>
0 HRANA I ŽIVE ŽIVOTINJE	11.491	7.773	67,6	19.044	30.975	162,6	21.253	23.615	111,1	70.847	80.999	114,3
00 Žive životinje	-	-	-	-	-	-	556	595	107,0	2.017	2.756	136,6
01 Meso i mesne preradevine	6.785	2.863	42,2	5.310	13.734	258,6	9.405	11.943	127,0	31.427	35.362	112,5
02 Mlijeko, mliječne preradevine i jaja	141	70	49,6	443	211	47,6	286	959	335,3	1.261	2.976	236,0
03 Ribe, vodozemci i njihove preradevine	-	-	-	-	-	-	89	111	124,7	-	200	-
04 Žitarice i proizvodi od žitarica	2.595	2.753	106,1	7.652	9.737	127,2	3.077	3.021	98,2	9.540	13.059	136,9
05 Voće i povrće	259	500	193,1	616	1.730	280,8	2.575	2.408	93,5	6.089	9.365	153,8
06 Šećer, šećerne preradevine i med	5	37	740,0	90	55	61,1	19	21	110,5	373	190	50,9
07 Kafa, čaj, kakao i začini	1.468	1.397	95,2	4.074	4.873	119,6	2.741	2.439	89,0	11.985	9.380	78,3
08 Hrana za životinje	177	84	47,5	584	372	63,7	1.174	1.108	94,4	3.749	3.853	102,8
09 Ostali jestivi proizvodi	61	69	113,1	275	263	95,6	1.331	1.010	75,9	4.406	3.858	87,6
1 PIĆA I DUHAN	74	115	155,4	293	231	78,8	357	549	153,8	1.852	1.716	92,7
11 Pića	74	115	155,4	293	231	78,8	357	549	153,8	1.852	1.716	92,7
12 Duhan i proizvodi od duhana	-	-	-	-	-	-	-	-	-	-	-	-
2 SIROVE MATERIJNE NEJESTIVE, OSIM GORIVA	10.853	11.592	106,8	56.583	46.059	81,4	10.046	8.525	84,9	34.749	31.051	89,4
21 Sirove kože i sirovo krzno	1.070	926	86,5	2.209	3.313	150,0	847	496	58,6	3.336	2.197	65,9
22 Uljano sjemenje i plodovi	-	2	-	11	2	18,2	355	152	42,8	803	1.099	136,9
23 Sirovi i sintetički kaučuk	-	-	-	-	-	-	32	33	103,1	139	195	140,3
24 Drvo i pluta	3.854	3.106	80,6	14.566	14.572	100,0	7.915	6.870	86,8	18.691	24.017	128,5
25 Celuloza i papirni otpaci	426	346	81,2	1.080	1.312	121,5	124	158	127,4	1.206	372	30,8
26 Sirova tekstilna vlakna i njihovi otpaci	4	1	25,0	-	5	-	67	178	265,7	508	487	95,9
27 Prirodna đubriva i minerali osim goriva	2.602	2.198	84,5	5.797	10.502	181,2	243	143	58,8	481	717	149,1
28 Metalne rude i otpaci metala	2.767	4.399	159,0	32.706	15.311	46,8	40	102	255,0	8.321	184	2,2
29 Sirovina biljne i životinjske, ostale	130	614	472,3	214	1.042	486,9	423	393	92,9	1.264	1.783	141,1

## VANJSKA TRGOVINA

IZVOZ PO SEKTORIMA I ODSJECIMA  
SMTK - Rev. 4  
u 000 KMUVOZ PO SEKTORIMA I ODSJECIMA  
SMTK - Rev. 4  
u 000 KM

	IZVOZ PO SEKTORIMA I ODSJECIMA						UVOZ PO SEKTORIMA I ODSJECIMA					
	III 2023	IV 2023	IV 2023 III 2023	I - IV 2022	I - IV 2023	I - IV 2023 I - IV 2022	III 2023	IV 2023	IV 2023 III 2023	I - IV 2022	I - IV 2023	I - IV 2023 I - IV 2022
3 MINERALNA GORIVA, MAZIVA I SRODNI PROIZVODI	5.099	6.483	127,1	8.041	25.053	311,6	33.813	43.352	128,2	130.187	145.712	111,9
32 Ugalj, koks i briketi	89	58	65,2	116	473	407,8	29.446	36.009	122,3	85.436	117.593	137,6
33 Nafta i derivati od nafte	3.219	3.905	121,3	7.925	15.375	194,0	4.367	6.813	156,0	42.526	26.847	63,1
34 Prirodni i industrijski gas	-	-	-	-	-	-	-	495	-	2.225	1.237	55,6
35 Električna energija	1.791	2.520	140,7	-	9.205	-	-	35	-	-	35	-
4 ULJA, MASTI I VOSKOVI ŽIVOTINJSKOG ILI BILJNOG PORIJEKLA	76	50	65,8	141	270	191,5	1.536	1.212	78,9	5.241	4.286	81,8
41 Životinjska ulja i masti	76	47	61,8	138	266	192,8	194	92	47,4	621	421	67,8
42 Biljna ulja i masti, sirova i rafinirana	-	-	-	-	1	-	1.161	1.004	86,5	4.462	3.372	75,6
43 Prerađena biljna i životinjska ulja i masnoće	-	3	-	3	3	100,0	181	116	64,1	158	493	312,0
5 HEMIJSKI / KEMIJSKI PROIZVODI	1.350	1.222	90,5	8.649	5.130	59,3	25.810	21.626	83,8	105.098	88.685	84,4
51 Organske hemikalije / kemikalije	31	-	-	56	50	89,3	857	1.177	137,3	5.212	3.776	72,4
52 Anorganske hemikalije / kemikalije	1	1	100,0	64	5	7,8	441	492	111,6	2.336	2.237	95,8
53 Boje i štavila	59	82	139,0	205	266	129,8	1.164	869	74,7	4.753	3.957	83,3
54 Medicinski i farmaceutski proizvodi	-	-	-	2	-	-	9.862	7.038	71,4	29.291	32.018	109,3
2 55 Toaletni proizvodi i proizvodi za čišćenje	2	8	400,0	64	32	50,0	968	954	98,6	2.229	3.084	138,4
56 Vještačka dubriva	117	120	102,6	801	587	73,3	274	32	11,7	899	493	54,8
57 Plastične mase u primarnim oblicima	419	263	62,8	2.323	970	41,8	4.763	4.337	91,1	33.863	17.613	52,0
58 Plastične mase, ne-primarni oblici	596	668	112,1	4.726	2.756	58,3	5.107	4.486	87,8	19.862	17.590	88,6
59 Ostale hemikalije / kemikalije	125	80	64,0	408	464	113,7	2.374	2.241	94,4	6.653	7.917	119,0
6 INDUSTRIJSKI PROIZVODI, RAZVRSTANI UGLAVNOM PO VRSTI SIROVINA	76.529	67.351	88,0	338.530	338.307	99,9	78.158	68.403	87,5	301.091	277.158	92,1
61 Koža, krzno i proizvodi od kože i krzna	739	589	79,7	6.245	3.821	61,2	3.477	3.369	96,9	13.166	12.349	93,8
62 Guma i gumeni proizvodi	56	82	146,4	251	209	83,3	1.011	863	85,4	3.488	3.510	100,6
63 Proizvodi od drveta, osim namještaja	2.734	2.540	92,9	8.977	10.024	111,7	2.549	1.964	77,0	8.361	8.645	103,4
64 Papir, ljepenka i ostali slični proizvodi	9.706	10.891	112,2	73.812	47.731	64,7	3.361	4.456	132,6	15.418	13.141	85,2
65 Predivo, tkanine i tekstilni proizvodi	2.351	1.695	72,1	5.540	9.636	173,9	24.904	20.315	81,6	75.499	87.297	115,6
66 Proizvodi od nemetalnih minerala	5.568	2.983	53,6	12.389	17.665	142,6	5.748	5.008	87,1	21.998	19.764	89,8
67 Željezo i čelik	37.880	31.203	82,4	160.578	175.297	109,2	25.768	21.728	84,3	103.934	86.881	83,6
68 Obojeni metali	423	405	95,7	2.383	1.469	61,6	3.680	1.643	44,6	27.036	13.461	49,8
69 Metalni proizvodi	17.072	16.963	99,4	68.355	72.455	106,0	7.660	9.057	118,2	32.191	32.110	99,7
7 MAŠINE / STROJEVI I TRANSPORTNA SREDSTVA	27.809	25.791	92,7	95.401	100.717	105,6	38.346	44.823	116,9	86.197	142.043	164,8
71 Pogonske mašine i opreme	72	194	269,4	189	334	176,7	691	1.013	146,6	2.247	3.066	136,4
72 Mašine specijalizirane za određene industrije	1.157	1.023	88,4	7.286	4.255	58,4	7.617	14.327	188,1	15.688	32.220	205,4
73 Mašine za obradu metala	825	943	114,3	2.762	3.081	111,5	1.796	2.243	124,9	4.865	7.385	151,8
74 Ostale industrijske mašine i dijelovi	13.694	12.467	91,0	50.537	51.810	102,5	7.676	7.229	94,2	22.489	25.713	114,3
75 Kancelarijske mašine i mašine za automatsku obradu podataka	11	55	500,0	171	72	42,1	342	181	52,9	1.061	1.041	98,1
76 Telekomunikacijski aparati i aparati za snimanje zvuka	15	13	86,7	44	37	84,1	891	608	68,2	2.168	3.017	139,2
77 Električne mašine, aparati i uredaji	8.009	5.305	66,2	24.657	25.768	104,5	9.098	10.254	112,7	17.675	37.355	211,3
78 Drumska vozila	4.008	5.746	143,4	9.747	15.297	156,9	10.105	8.845	87,5	20.004	31.715	158,5
79 Ostala transportna vozila	18	45	250,0	8	63	787,5	130	123	94,6	-	531	-
8 RAZNI INDUSTRIJSKI PROIZVODI	69.043	60.367	87,4	219.323	246.034	112,2	20.022	18.080	90,3	51.985	67.409	129,7
81 Montažne zgrade, sanitarni, rasvjetni i grijači uredaji	2.947	1.989	67,5	8.495	10.692	125,9	887	494	55,7	2.504	2.877	114,9
82 Namještaj i njegovi dijelovi	22.123	18.891	85,4	78.662	77.533	98,6	4.827	3.304	68,4	10.737	14.336	133,5
83 Torbe, tašne, neseseri i slični proizvodi	24	21	87,5	110	71	64,5	267	173	64,8	757	727	96,0
84 Odjeća	30.080	28.287	94,0	86.011	108.605	126,3	4.125	3.216	78,0	7.845	12.084	154,0
85 Obuća	4.143	2.835	68,4	12.637	14.069	111,3	2.233	2.231	99,9	5.122	7.065	137,9
87 Naučni i kontrolni instrumenti	55	51	92,7	342	214	62,6	1.161	2.376	204,7	4.085	5.593	136,9
88 Fotografski i optički proizvodi, satovi	-	-	-	2	1	50,0	95	117	123,2	180	368	204,4
89 Ostali industrijski proizvodi	9.671	8.293	85,7	33.064	34.849	105,4	6.427	6.169	96,0	20.755	24.359	117,4
9 Proizvodi, nerazvrstani po kategorijama	-	-	-	14.466	158	1,1	-	-	-	5.751	2	0,0

Izvor: Baza podataka Uprave za indirektno / neizravno oporezivanje BiH  
Prethodni podaci

## VANJSKA TRGOVINA

IZVOZ PREMA MEĐUNARODNOJ KLASIFIKACIJI  
EKONOMSKE NAMJENE PROIZVODA (BEC) Rev. 4  
u 000 KMUVOZ PREMA MEĐUNARODNOJ KLASIFIKACIJI  
EKONOMSKE NAMJENE PROIZVODA (BEC) Rev. 4  
u 000 KM

	III 2023	IV 2023	IV 2023 III 2023	I - IV 2022	I - IV 2023	I - IV 2023 I - IV 2022	III 2023	IV 2023	IV 2023 III 2023	I - IV 2022	I - IV 2023	I - IV 2023 I - IV 2022
<b>UKUPNO</b>	<b>202.324</b>	<b>180.744</b>	<b>89,3</b>	<b>760.471</b>	<b>792.934</b>	<b>104,3</b>	<b>229.341</b>	<b>230.185</b>	<b>100,4</b>	<b>792.998</b>	<b>839.061</b>	<b>105,8</b>
1. Hrana i pića	11.387	7.808	68,6	18.745	30.837	164,5	21.336	23.203	108,8	71.696	79.388	110,7
2. Industrijski materijali	102.382	90.884	88,8	448.075	437.624	97,7	108.821	94.726	87,0	422.664	380.616	90,1
3. Goriva i maziva	3.779	4.618	122,2	4.547	18.964	417,1	33.242	42.450	127,7	125.725	143.206	113,9
4. Kapitalni proizvodi (osim transportnih sredstava), dijelovi i pribor	21.254	18.755	88,2	81.005	78.926	97,4	29.306	37.569	128,2	69.205	114.615	165,6
5. Transportna sredstva, njihovi dijelovi i pribor	7.672	8.446	110,1	18.749	25.985	138,6	10.731	9.536	88,9	21.066	34.075	161,8
6. Proizvodi za široku potrošnju	55.849	50.227	89,9	174.995	200.591	114,6	25.793	22.301	86,5	76.323	86.207	113,0
7. Proizvodi, drugdje nespomenuti	1	6	600,0	14.355	7	0,0	112	400	357,1	6.319	954	15,1

Izvor: Baza podataka Uprave za indirektno / neizravno oporezivanje BiH

Prethodni podaci

IZVOZ PO ZEMLJAMA PO GEOGRAFSKIM ZONAMA  
u 000 KMUVOZ PO ZEMLJAMA PO GEOGRAFSKIM ZONAMA  
u 000 KM

	III 2023	IV 2023	IV 2023 III 2023	I - IV 2022	I - IV 2023	I - IV 2023 I - IV 2022	III 2023	IV 2023	IV 2023 III 2023	I - IV 2022	I - IV 2023	I - IV 2023 I - IV 2022
<b>UKUPNO</b>	<b>202.324</b>	<b>180.744</b>	<b>89,3</b>	<b>760.471</b>	<b>792.934</b>	<b>104,3</b>	<b>229.341</b>	<b>230.185</b>	<b>100,4</b>	<b>792.998</b>	<b>839.061</b>	<b>105,8</b>
<b>ZEMLJE EU</b>	<b>149.687</b>	<b>133.498</b>	<b>89,2</b>	<b>566.738</b>	<b>590.117</b>	<b>104,1</b>	<b>135.718</b>	<b>140.278</b>	<b>103,4</b>	<b>463.199</b>	<b>501.299</b>	<b>108,2</b>
Austrija	6.284	6.119	97,4	24.472	28.895	118,1	6.310	9.764	154,7	23.169	27.704	119,6
Belgija	626	375	59,9	2.477	2.092	84,5	1.171	1.472	125,7	6.372	4.427	69,5
Bugarska	3.006	1.388	46,2	3.263	9.859	302,1	1.907	1.353	70,9	5.969	5.399	90,5
Češka	9.186	5.993	65,2	14.206	27.608	194,3	7.392	6.723	90,9	22.246	23.905	107,5
Kipar	-	-	-	72	5	6,9	-	1	-	1	1	100,0
Danska	1.135	594	52,3	4.265	3.280	76,9	399	409	102,5	1.940	1.279	65,9
Estonija	-	-	-	27	-	-	11	4	36,4	11	67	609,1
Finska	256	13	5,1	14	298	-	4.000	3.512	87,8	1.766	11.484	650,3
Francuska	6.544	6.085	93,0	31.109	25.326	81,4	2.686	1.965	73,2	11.564	9.756	84,4
Grčka	184	150	81,5	2.307	1.227	53,2	624	537	86,1	12.801	2.109	16,5
Hrvatska	19.716	17.141	86,9	87.408	82.409	94,3	6.367	5.603	88,0	20.829	21.077	101,2
Irska	3	-	-	17	3	17,6	132	111	84,1	633	473	74,7
Italija	18.643	15.642	83,9	61.447	70.216	114,3	31.036	36.420	117,3	109.617	122.335	111,6
Latvija (Letonija)	-	-	-	4	1	25,0	24	6	25,0	110	67	60,9
Litvanija	14	-	-	11	14	127,3	24	34	141,7	198	82	41,4
Luksemburg	158	28	17,7	386	695	180,1	71	217	305,6	285	357	125,3
Mađarska	4.669	4.301	92,1	31.336	23.524	75,1	4.988	6.301	126,3	25.498	21.650	84,9
Malta	-	-	-	34	-	-	1.014	713	70,3	1.802	3.305	183,4
Nizozemska	10.013	8.858	88,5	34.546	35.993	104,2	5.091	5.361	105,3	14.171	17.867	126,1
Njemačka	37.313	37.372	100,2	146.045	147.222	100,8	25.420	22.554	88,7	77.447	89.576	115,7
Poljska	3.077	4.365	141,9	13.970	13.053	93,4	15.374	17.683	115,0	39.247	61.706	157,2
Portugal	648	39	6,0	2.113	1.725	81,6	424	353	83,3	1.302	1.416	108,8
Rumunija	8.240	5.173	62,8	28.868	35.014	121,3	2.386	1.494	62,6	8.408	7.606	90,5
Slovačka	153	172	112,4	4.120	547	13,3	2.304	2.233	96,9	13.648	8.108	59,4
Slovenija	17.426	17.153	98,4	62.092	71.461	115,1	12.267	10.749	87,6	44.795	45.526	101,6
Španija	429	695	162,0	4.365	2.398	54,9	2.757	1.763	63,9	14.257	7.732	54,2
Švedska	1.964	1.842	93,8	7.764	7.252	93,4	1.518	2.943	193,9	5.113	6.264	122,5
Ujedinjeno Kraljevstvo	-	-	-	-	-	-	21	-	-	-	21	-

## VANJSKA TRGOVINA

IZVOZ PO ZEMLJAMA PO GEOGRAFSKIM ZONAMA  
u 000 KMUVOZ PO ZEMLJAMA PO GEOGRAFSKIM ZONAMA  
U 000 KM

	IZVOZ PO ZEMLJAMA PO GEOGRAFSKIM ZONAMA u 000 KM						UVOZ PO ZEMLJAMA PO GEOGRAFSKIM ZONAMA U 000 KM					
	III 2023	IV 2023	IV 2023 III 2023	I - IV 2022	I - IV 2023	I - IV 2023 I - IV 2022	III 2023	IV 2023	IV 2023 III 2023	I - IV 2022	I - IV 2023	I - IV 2023 I - IV 2022
ZEMLJE EFTE	3.112	3.671	118,0	12.332	11.610	94,1	2.482	3.180	128,1	8.668	11.237	129,6
Island	-	-	-	25	-	-	-	-	-	60	-	-
Lihtenštajn	912	1.698	186,2	4.185	3.759	89,8	157	110	70,1	991	875	88,3
Norveška	1.635	1.484	90,8	6.054	5.972	98,6	2.114	2.277	107,7	6.231	8.975	144,0
Švicarska	565	489	86,5	2.068	1.879	90,9	211	793	375,8	1.386	1.387	100,1
OSTALE EVROPSKE ZEMLJE	45.902	40.264	87,7	164.940	171.813	104,2	43.266	36.347	84,0	204.215	140.464	68,8
Albanija	6.638	5.699	85,9	19.900	23.993	120,6	68	53	77,9	411	253	61,6
Crna Gora	2.510	2.812	112,0	8.909	8.471	95,1	860	814	94,7	4.130	2.194	53,1
Kosovo	954	2.146	224,9	3.810	6.897	181,0	2.632	2.093	79,5	7.660	7.976	104,1
Sjeverna Makedonija	-	12	-	108	182	168,5	59	71	120,3	30.412	287	0,9
Ruska Federacija	19.839	14.716	74,2	85.333	84.817	99,4	18.879	15.950	84,5	61.577	61.415	99,7
Srbija	14.306	12.827	89,7	38.772	39.883	102,9	19.495	15.108	77,5	91.585	62.641	68,4
Turska	1.655	1.528	92,3	6.585	6.305	95,7	859	780	90,8	3.876	3.115	80,4
Ostale zemlje	-	524	-	1.523	1.265	83,1	414	1.478	357,0	4.564	2.583	56,6
AFRIKA	520	37	7,1	3.939	1.148	29,1	376	432	114,9	1.064	1.795	168,7
ZEMLJE SJEVERNE AFRIKE	520	37	7,1	3.332	566	17,0	368	342	92,9	585	981	167,7
OSTALE AFRIČKE ZEMLJE	-	-	-	607	582	95,9	8	90	-	479	814	169,9
AMERIKA	935	590	63,1	2.617	2.377	90,8	19.093	21.631	113,3	54.723	68.816	125,8
ZEMLJE SJEVERNE AMERIKE	906	568	62,7	2.507	2.186	87,2	16.685	19.226	115,2	45.275	59.895	132,3
Kanada	-	111	-	165	111	67,3	107	1.450	-	415	1.788	430,8
SAD	906	457	50,4	2.342	2.075	88,6	16.578	17.776	107,2	44.860	58.107	129,5
Ostale zemlje	-	-	-	-	-	-	-	-	-	-	-	-
ZEMLJE CENTRALNE AMERIKE I KARIBA	6	4	66,7	-	105	-	369	450	122,0	547	1.455	266,0
ZEMLJE JUŽNE AMERIKE	23	18	78,3	110	86	78,2	2.039	1.955	95,9	8.901	7.466	83,9
AZIJA	1.732	2.632	152,0	9.435	11.411	120,9	20.827	27.880	133,9	60.877	86.650	142,3
ZEMLJE BLISKOG I SREDNJEG ISTOKA	774	1.860	240,3	2.383	7.266	304,9	636	505	79,4	3.201	2.275	71,1
OSTALE ZEMLJE AZIJE	958	772	80,6	7.052	4.145	58,8	20.191	27.375	135,6	57.676	84.375	146,3
Indija	94	-	-	266	568	213,5	2.741	3.462	126,3	7.296	10.739	147,2
Japan	248	-	-	-	249	-	522	484	92,7	1.833	2.182	119,0
Kina	371	186	50,1	1.211	1.267	104,6	12.402	20.589	166,0	31.603	56.565	179,0
Malezija	206	223	108,3	-	840	-	34	91	267,6	661	328	49,6
Ostale zemlje	39	363	930,8	5.575	1.221	21,9	4.492	2.749	61,2	16.283	14.561	89,4
ZEMLJE OKEANIJE I POLARNOG REGIONA	436	52	11,9	470	1.009	214,7	7.564	436	5,8	33	24.959	-
AUSTRALIJA I NOVI ZELAND	436	52	11,9	470	1.009	214,7	7.562	435	5,8	33	24.798	-
Australija	317	52	16,4	463	890	192,2	7.562	433	5,7	12	24.792	-
Novi Zeland	119	-	-	7	119	-	-	2	-	21	6	28,6
Ostale zemlje	-	-	-	-	-	-	-	-	-	-	-	-
OSTALE ZEMLJE OKEANIJE I POLARNOG REGIONA	-	-	-	-	-	-	2	1	50,0	-	161	-
Neraspoređeno	-	-	-	-	3.449	-	15	1	6,7	219	3.841	-

Izvor : Baza podataka Uprave za indirektno / neizravno oporezivanje BiH

Prethodni podaci

## TURIZAM

TURISTIČKI PROMET ZA APRIL / TRAVANJ 2023. GODINE  
KAPACITETI, TURISTI I NOĆENJA

	Dolasci turista				Noćenja turista			
	IV 2023	IV 2023 IV 2022	I - IV 2023	I - IV 2023 I - IV 2022	IV 2023	IV 2023 IV 2022	I - IV 2023	I - IV 2023 I - IV 2022

## DOLASCI I NOĆENJA TURISTA

<b>UKUPNO</b>	<b>2.758</b>	<b>117,8</b>	<b>14.401</b>	<b>105,8</b>	<b>7.722</b>	<b>102,0</b>	<b>44.464</b>	<b>111,6</b>
Domaći	1.569	121,1	10.715	105,3	4.513	102,6	34.575	110,3
Strani	1.189	113,8	3.686	107,3	3.209	101,1	9.889	116,3
<b>BROJ LEŽAJA</b>	<b>1.785</b>							

## DOLASCI I NOĆENJA TURISTA PREMA VRSTAMA OBJEKATA

<b>UKUPNO</b>	<b>2.758</b>	<b>117,8</b>	<b>14.401</b>	<b>105,8</b>	<b>7.722</b>	<b>102,0</b>	<b>44.464</b>	<b>111,6</b>
Hoteli i sličan smještaj	2.435	116,8	13.346	104,8	6.965	97,9	42.564	111,1
Odmarališta i slični objekti za kraći odmor	323	126,2	1.055	120,4	757	165,28	1.900	125,1
Kampovi i prostori za kampiranje	-	-	-	-	-	-	-	-
Ostali smještaj	-	-	-	-	-	-	-	-
<b>DOMAĆI</b>	<b>1.569</b>	<b>121,1</b>	<b>10.715</b>	<b>105,3</b>	<b>4.513</b>	<b>102,6</b>	<b>34.575</b>	<b>110,3</b>
Hoteli i sličan smještaj	1.398	123,8	9.916	104,0	4.239	102,3	33.475	110,3
Odmarališta i slični objekti za kraći odmor	171	102,4	799	123,9	274	107,5	1.100	109,5
Kampovi i prostori za kampiranje	-	-	-	-	-	-	-	-
Ostali smještaj	-	-	-	-	-	-	-	-
<b>STRANI</b>	<b>1.189</b>	<b>113,8</b>	<b>3.686</b>	<b>107,3</b>	<b>3.209</b>	<b>101,1</b>	<b>9.889</b>	<b>116,3</b>
Hoteli i sličan smještaj	1.037	108,5	3.430	107,1	2.726	91,8	9.089	113,7
Odmarališta i slični objekti za kraći odmor	152	170,79	256	110,8	483	237,93	800	155,6
Kampovi i prostori za kampiranje	-	-	-	-	-	-	-	-
Ostali smještaj	-	-	-	-	-	-	-	-

## DOLASCI I NOĆENJA TURISTA PREMA NAČINU DOLASKA

	Individualno				Organizirano			
	dolasci turista		noćenje turista		dolaci turista		noćenje turista	
	IV 2023	Struktura %	IV 2023	Struktura %	IV 2023	Struktura %	IV 2023	Struktura %
<b>UKUPNO</b>	<b>2.306</b>	<b>83,6</b>	<b>6.510</b>	<b>84,3</b>	<b>452</b>	<b>16,4</b>	<b>1.212</b>	<b>15,7</b>
Domaći	1.424	61,8	4.303	66,1	145	32,1	210	17,3
Strani	882	38,2	2.207	33,9	307	67,9	1.002	82,7

## SVRHA DOLASKA TURISTA

	Poslovno				Ostalo			
	dolasci turista		noćenje turista		dolaci turista		noćenje turista	
	IV 2023	Struktura %	IV 2023	Struktura %	IV 2023	Struktura %	IV 2023	Struktura %
<b>UKUPNO</b>	<b>509</b>	<b>18,5</b>	<b>1.483</b>	<b>19,2</b>	<b>2.249</b>	<b>81,5</b>	<b>6.239</b>	<b>80,8</b>
Domaći	230	45,2	431	29,1	1.339	59,5	4.082	65,4
Strani	279	54,8	1.052	70,9	910	40,5	2.157	34,6

## TURIZAM

## DOLASCI I NOĆENJA TURISTA PO ZEMLJAMA PREBIVALIŠTA

	Dolasci turista				Noćenje turista			
	IV 2023	<u>IV 2023</u> IV 2022	I - IV 2023	<u>I - IV 2023</u> I - IV 2022	IV 2023	<u>IV 2023</u> IV 2022	I - IV 2023	<u>I - IV 2023</u> I - IV 2022
<b>UKUPNO STRANI</b>	<b>1.189</b>	<b>113,8</b>	<b>3.686</b>	<b>107,3</b>	<b>3.209</b>	<b>101,1</b>	<b>9.889</b>	<b>116,3</b>
Albanija	3	-	13	118,2	5	-	15	36,6
Austrija	61	108,9	235	107,8	191	181,9	607	151,4
Belgija	3	21,4	16	66,7	3	4,6	29	33,0
Bugarska	1	33,3	7	38,9	1	25,0	9	34,6
Crna Gora	10	21,3	41	40,2	12	5,4	72	23,0
Češka	16	-	22	200,0	45	-	55	-
Danska	4	66,7	8	88,9	7	116,7	13	92,9
Estonija	1	-	1	-	19	-	19	-
Finska	2	25,0	9	47,4	3	16,7	23	24,7
Francuska	18	-	52	216,7	22	-	134	243,6
Grčka	1	50,0	4	100,0	2	100,0	6	66,7
Nizozemska	41	186,4	94	110,6	76	190,0	172	102,4
Hrvatska	275	126,7	928	119,9	445	86,7	1.777	105,2
Irska	1	100,0	4	133,3	11	-	14	-
Island	1	100,0	9	225,0	1	100,0	18	-
Italija	55	157,1	186	108,1	116	104,5	477	115,2
Kipar	-	-	-	-	-	-	-	-
Latvija	2	-	3	-	2	-	4	-
Litvanija	8	25,8	12	37,5	8	4,0	16	8,0
Luksemburg	3	-	4	7,3	17	-	19	12,4
Mađarska	48	-	93	-	374	-	441	-
Sjeverna Makedonija	18	66,7	107	162,1	281	172,4	1.469	-
Malta	-	-	-	-	-	-	-	-
Norveška	1	33,3	29	152,6	1	20,0	42	100,0
Njemačka	146	98,7	406	113,4	456	118,4	1.121	124,8
Poljska	47	-	64	237,0	89	-	114	131,0
Portugal / Portugalija	1	50,0	8	88,9	6	-	49	213,0
Rumunija / Rumunjska	1	-	13	260,0	1	-	32	88,9
Rusija	6	-	17	242,9	24	-	48	-
Slovačka	7	87,5	20	222,2	12	150,0	49	-
Slovenija	142	121,4	411	106,2	279	93,0	748	95,5
Srbija	112	100,9	410	85,8	180	98,9	649	86,2
Španija / Španjolska	3	150,0	17	106,3	34	56,7	183	190,6
Švajcarska / Švicarska	34	283,3	77	160,4	103	-	194	160,3
Švedska	17	242,9	49	233,3	24	82,8	98	150,8
Turska	31	103,3	106	87,6	65	44,2	237	48,4
Ujedinjeno Kraljevstvo	8	160,0	30	214,3	18	-	97	255,6
Ukrajina	4	100,0	11	183,3	40	-	47	276,5
Ostale evropske zemlje	-	-	13	15,5	-	-	52	12,5
Egipat	-	-	-	-	-	-	-	-

## TURIZAM

## DOLASCI I NOĆENJA TURISTA PO ZEMLJAMA PREBIVALIŠTA

	Dolasci turista				Noćenje turista			
	IV 2023	<u>IV 2023</u> IV 2022	I - IV 2023	<u>I - IV 2023</u> I - IV 2022	IV 2023	<u>IV 2023</u> IV 2022	I - IV 2023	<u>I - IV 2023</u> I - IV 2022
Južnoafrička Republika	-	-	-	-	-	-	-	-
Ostale afričke zemlje	2	-	7	-	3	75,0	32	-
Kanada	4	-	8	200,0	4	100,0	8	100,0
SAD	32	-	74	154,2	96	-	277	179,9
Ostale sjeverno - američke zemlje	-	-	-	-	-	-	-	-
Brazil	-	-	-	-	-	-	-	-
Ostale zemlje Južne i Srednje Amerike	2	6,7	2	6,3	2	1,0	2	0,9
Bahrein	-	-	-	-	-	-	-	-
Indija	1	33,3	5	55,6	2	3,6	76	86,4
Iran	-	-	1	-	-	-	1	-
Izrael	-	-	1	-	-	-	1	-
Japan	-	-	1	-	-	-	1	-
Južna Koreja	-	-	-	-	-	-	-	-
Katar	-	-	-	-	-	-	-	-
Narodna republika Kina	6	150,0	14	155,6	52	247,6	157	-
Kuvajt	2	-	2	25,0	2	-	2	22,2
Malezija	-	-	-	-	-	-	-	-
Oman	-	-	7	30,4	-	-	15	31,9
Saudijska Arabija	4	-	8	100,0	67	-	97	-
Ujedinjeni Arapski Emirati	-	-	7	100,0	-	-	23	65,7
Ostale azijske zemlje	2	-	15	-	2	-	37	142,3
Australija	2	-	4	-	6	-	10	-
Novi Zeland	-	-	-	-	-	-	-	-
Ostale zemlje Okeanije	-	-	1	-	-	-	1	-



**BOSANSKO - PODRINJSKI KANTON**

## PRIRODNO KRETANJE STANOVNIŠTVA I BRAKOVI

## PRIRODNO KRETANJE STANOVNIŠTVA I BRAKOVI PO MJESTU UOBIČAJENOG STANOVANJA

Općina	Ukupno rođeni	Živo rođeni			Mrtvo rođeni	Mjesto porođaja			Umrli			Od toga						Zaključeni brakovi	Razvedeni brakovi
		ukupno	po spolu			u zdravstvenoj ustanovi	na drugom mjestu		ukupno	po spolu		umrla dojenčad			nasilne smrti				
			muški	ženski			sa stručnom pomoći	bez stručne pomoći		muški	ženski	ukupno	muški	ženski	ukupno	muški	ženski		

## Za mjesec april / travanj 2023. godine - prvi rezultati

<b>UKUPNO</b>	14	14	7	7	-	14	-	-	30	16	14	-	-	-	-	-	-	4	2
Foča	-	-	-	-	-	-	-	-	3	-	3	-	-	-	-	-	-	-	-
Grad Goražde	14	14	7	7	-	14	-	-	24	13	11	-	-	-	-	-	-	4	2
Pale	-	-	-	-	-	-	-	-	3	3	-	-	-	-	-	-	-	-	-

## Za period januar / siječanj - april / travanj 2023. godine - prvi rezultati

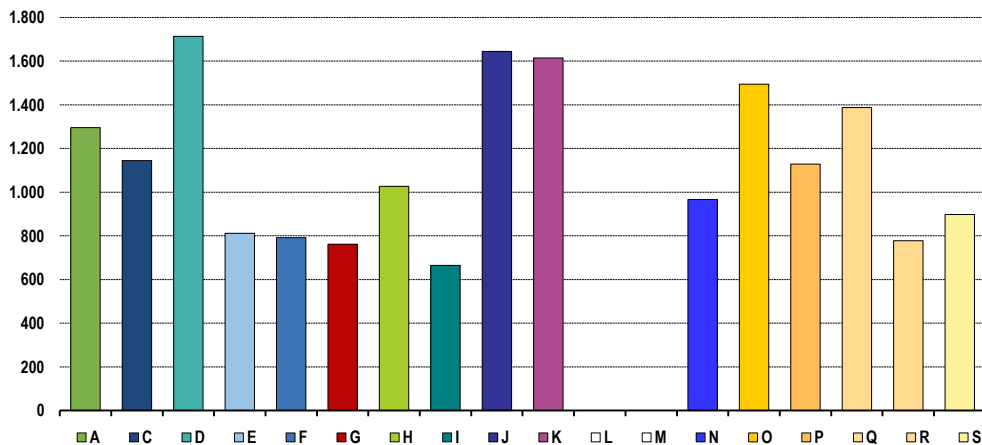
<b>UKUPNO</b>	50	50	26	24	-	50	-	-	100	62	38	-	-	-	2	2	-	16	17
Foča	2	2	1	1	-	2	-	-	8	3	5	-	-	-	-	-	-	1	-
Grad Goražde	47	47	24	23	-	47	-	-	83	52	31	-	-	-	2	2	-	15	17
Pale	1	1	1	-	-	1	-	-	9	7	2	-	-	-	-	-	-	-	-

PLAĆE

PROSJEČNA MJESEČNA ISPLAĆENA NETO I BRUTO PLAĆA ZAPOSLENIH PO PODRUČJIMA KD BiH 2010

	Prosječna neto plaća u KM					Prosječna bruto plaća u KM				
	Ø 2022	III 2023	IV 2023	Index IV 2023 Ø 2022	Index IV 2023 III 2023	Ø 2022	III 2023	IV 2023	Index IV 2023 Ø 2022	Index IV 2023 III 2023
<b>UKUPNO</b>	<b>1.026</b>	<b>1.254</b>	<b>1.174</b>	<b>114,4</b>	<b>93,6</b>	<b>1.589</b>	<b>1.959</b>	<b>1.828</b>	<b>115,0</b>	<b>93,3</b>
<b>A</b> Poljoprivreda, šumarstvo i ribolov	1.203	1.402	1.296	107,7	92,4	1.862	2.184	2.013	108,1	92,2
<b>C</b> Prerađivačka industrija	994	1.280	1.145	115,2	89,5	1.543	2.007	1.788	115,9	89,1
<b>D</b> Proizvodnja i snabdijevanje električnom energijom, plinom, parom i klimatizacija	1.758	1.989	1.714	97,5	86,2	2.754	3.125	2.683	97,4	85,9
<b>E</b> Snabdijevanje vodom; uklanjanje otpadnih voda, upravljanje otpadom te djelatnosti sanacije okoliša	702	753	812	115,7	107,8	1.077	1.148	1.246	115,7	108,5
<b>F</b> Građevinarstvo	718	801	792	110,3	98,9	1.091	1.225	1.210	110,9	98,8
<b>G</b> Trgovina na veliko i na malo; popravak motornih vozila i motocikala	672	740	762	113,4	103,0	1.023	1.133	1.166	114,0	102,9
<b>H</b> Prijevoz i skladištenje	844	967	1.027	121,7	106,2	1.292	1.480	1.577	122,1	106,6
<b>I</b> Djelatnosti pružanja smještaja te pripreme i usluživanja hrane (hotelijsstvo i ugostiteljstvo)	591	665	665	112,5	100,0	893	1.013	1.013	113,4	100,0
<b>J</b> Informacije i komunikacije	1.449	1.766	1.645	113,5	93,1	2.268	2.780	2.468	108,8	88,8
<b>K</b> Finansijske djelatnosti i djelatnosti osiguranja	1.633	1.633	1.615	98,9	98,9	2.565	2.566	2.538	98,9	98,9
<b>L</b> Poslovanje nekretninama	-	-	-	-	-	-	-	-	-	-
<b>M</b> Stručne, naučne i tehničke djelatnosti	-	-	-	-	-	-	-	-	-	-
<b>N</b> Administrativne i pomoćne uslužne djelatnosti	954	1.026	967	101,4	94,2	1.465	1.586	1.499	102,3	94,5
<b>O</b> Javna uprava i odbrana; obavezno socijalno osiguranje	1.290	1.501	1.495	115,9	99,6	1.998	2.340	2.331	116,7	99,6
<b>P</b> Obrazovanje	987	1.121	1.129	114,4	100,7	1.527	1.745	1.755	114,9	100,6
<b>Q</b> Djelatnosti zdravstvene i socijalne zaštite	1.259	1.425	1.388	110,2	97,4	1.957	2.222	2.164	110,6	97,4
<b>R</b> Umjetnost, zabava i rekreacija	712	781	778	109,3	99,6	1.090	1.200	1.196	109,7	99,7
<b>S</b> Ostale uslužne djelatnosti	860	905	898	104,4	99,2	1.309	1.383	1.368	104,5	98,9

Prosječna neto plaća u KM, april / travanj 2023.



## POLJOPRIVREDA, ŠUMARSTVO I RIBOLOV

## PROIZVODNJA, PRODAJA I ZALIHE ŠUMSKIH SORTIMENATA

April / Travanj 2023. godine

000 m<sup>3</sup>

	Proizvodnja				Prodaja		Zalihe (stanje krajem mjeseca) 2023
	IV		I - IV		I - IV		
	2022	2023	2022	2023	2022	2023	
<b>UKUPNO</b>	<b>3.028</b>	<b>2.379</b>	<b>10.279</b>	<b>9.039</b>	<b>10.279</b>	<b>9.039</b>	-
Trupci četinarā/četinjača	32	24	350	103	350	103	-
Jamsko drvo četinarā/četinjača	80	36	503	171	503	171	-
Ostalo dugo drvo četinarā/četinjača	-	-	-	-	-	-	-
Prostorno drvo četinarā/četinjača	160	97	559	442	559	442	-
Trupci lišćara/listača	583	509	2.029	1.367	2.029	1.367	-
Jamsko drvo lišćara/listača	-	-	-	-	-	-	-
Ostalo dugo drvo lišćara/listača	-	-	-	-	-	-	-
Prostorno drvo lišćara/listača	107	47	107	82	107	82	-
Ogrjevno drvo četinarā/četinjača	-	-	-	-	-	-	-
Ogrjevno drvo lišćara/listača	2.066	1.666	6.732	6.874	6.732	6.874	-
Ostalo grubo obrađeno drvo <sup>1)</sup>	-	-	-	-	-	-	-

<sup>1)</sup> Uključuje sitno tehničko drvo, cijepane drvene motke i kolje

## PRIJEVOZ I SKLADIŠTENJE

## CESTOVNI I GRADSKO - PRIGRADSKI PRIJEVOZ

I tromjesečje 2023. godine

	I tromjesečje 2023	Index I - III 2023 X - XII 2022	Index I - III 2023 I - III 2022
<b>Cestovni prijevoz robe</b>			
Pređeni kilometri vozila, 000	760	111,8	128,8
Prevezena roba, 000 t	4	134,9	128,1
Tonski kilometri, 000	3.030	88,0	84,8
<b>Cestovni prijevoz putnika</b>			
Pređeni kilometri vozila, 000	174	123,4	139,2
Prevezeni putnici, 000	21	105,8	139,9
Putnički kilometri, 000	1.961	105,8	151,0

## INDUSTRIJA

**INDEKSI INDUSTRIJSKE PROIZVODNJE - UKUPNO**  
**PREMA GIG, PODRUČJIMA I OBLASTIMA KD BiH 2010.**  
 April / Travanj 2023. godine

	<u>IV 2023</u> Ø 2022	<u>IV 2023</u> III 2023	<u>IV 2023</u> IV 2022	<u>I - IV 2023</u> I - IV 2022
<b>INDUSTRIJA UKUPNO</b>	<b>85,0</b>	<b>83,2</b>	<b>79,6</b>	<b>83,0</b>
<b>PREMA GLAVNIM INDUSTRIJSKIM GRUPACIJAMA</b>				
AL Intermedijarni proizvodi	84,7	79,5	82,3	91,0
AE Energija	105,0	91,8	96,8	98,3
BB Kapitalni proizvodi	123,7	91,9	112,8	119,5
CD Trajni proizvodi za široku potrošnju	80,5	116,3	81,7	66,5
CN Netrajni proizvodi za široku potrošnju	50,5	84,6	43,1	41,1
<b>PREMA PODRUČJIMA I OBLASTIMA KD-a</b>				
<b>B VAĐENJE RUDA I KAMENA</b>	<b>140,4</b>	<b>143,5</b>	<b>-</b>	<b>42,9</b>
08 Vađenje ostalih ruda i kamena	140,4	143,5	-	42,9
<b>C PRERADIVAČKA INDUSTRIJA</b>	<b>84,3</b>	<b>82,8</b>	<b>78,8</b>	<b>82,6</b>
10 Proizvodnja prehrambenih proizvoda	82,9	79,9	93,5	89,5
11 Proizvodnja pića	79,9	71,2	85,1	112,5
13 Proizvodnja tekstila	47,8	83,5	40,2	38,3
14 Proizvodnja odjeće	63,3	47,5	95,5	118,2
20 Proizvodnja hemikalija i hemijskih proizvoda	82,6	77,4	82,8	92,1
22 Proizvodnja proizvoda od gume i plastičnih masa	84,0	108,4	74,3	89,1
23 Proizvodnja ostalih nemetalnih mineralnih proizvoda	123,5	182,9	164,0	86,4
25 Proizvodnja gotovih metalnih proizvoda, osim mašina i opreme	109,6	85,6	99,0	104,7
31 Proizvodnja namještaja	80,5	116,3	81,7	66,5
32 Ostala prerađivačka industrija	96,7	211,8	98,1	79,0
<b>D PROIZVODNJA I SNABDIJEVANJE/OPSKRBA ELEKTRIČNOM ENERGIJOM I PLINOM (OSIM 35.3)<sup>1</sup></b>	<b>105,0</b>	<b>91,8</b>	<b>96,8</b>	<b>98,3</b>
35 Proizvodnja i snabdijevanje/opskrba električnom energijom i plinom (osim 35.3) <sup>1</sup>	105,0	91,8	96,8	98,3
1) Grana djelatnosti 35.3. Proizvodnja i snabdijevanje/opskrba parom i klimatizacija				

## VANJSKA TRGOVINA

IZVOZ PO PODRUČJIMA KLASIFIKACIJE  
DJELATNOSTI KD BiH  
U 000 KMUVOZ PO PODRUČJIMA KLASIFIKACIJE  
DJELATNOSTI KD BiH 2010  
U 000 KM

u 000 KM

	III 2023	IV 2023	IV 2023	I - IV	I - IV	I - IV 2023	III 2023	IV 2023	IV 2023	I - IV	I - IV	I - IV 2023
			III 2023	2022	2023	I - IV 2022			III 2023	2022	2023	I - IV 2022
<b>UKUPNO</b>	<b>22.164</b>	<b>22.060</b>	<b>99,5</b>	<b>88.439</b>	<b>84.270</b>	<b>95,3</b>	<b>13.798</b>	<b>11.553</b>	<b>83,7</b>	<b>54.377</b>	<b>48.208</b>	<b>88,7</b>
A Poljoprivreda, šumarstvo i ribarstvo	20	9	44,5	209	393	188,1	97	67	69,1	243	250	103,0
B Vađenje ruda i kamena	-	-	-	-	-	-	4	10	263,1	92	16	17,5
c Prerađivačka industrija	21.642	21.347	98,6	82.008	81.540	99,4	13.695	11.476	83,8	53.857	47.932	89,0
D Proizvodnja i snadbijevanje električnom energijom, gasom /plinom parom i klimatizacija	-	-	-	-	-	-	-	-	-	-	-	-
Ostalo	502	704	140,3	3.611	2.337	64,7	3	1	22,6	24	10	40,1
Nerazvrstano po kategorijama	-	-	-	2.612	-	-	-	-	-	161	-	-

Izvor: Baza podataka Uprava za indirektno / neizravno oporezivanje BiH

Prethodni podaci

IZVOZ PO SEKTORIMA I ODSJECIMA  
SMTK - Rev. 4  
u 000 KMUVOZ PO SEKTORIMA I ODSJECIMA  
SMTK - Rev. 4  
u 000 KM

u 000 KM

	III 2023	IV 2023	IV 2023	I - IV	I - IV	I - IV 2023	III 2023	IV 2023	IV 2023	I - IV	I - IV	I - IV 2023
			III 2023	2022	2023	I - IV 2022			III 2023	2022	2023	I - IV 2022
<b>UKUPNO</b>	<b>22.164</b>	<b>22.060</b>	<b>99,5</b>	<b>88.439</b>	<b>84.270</b>	<b>95,3</b>	<b>13.798</b>	<b>11.553</b>	<b>83,7</b>	<b>54.377</b>	<b>48.208</b>	<b>88,7</b>
0 HRANA I ŽIVE ŽIVOTINJE	-	-	-	85	275	323,5	174	77	44,3	414	426	102,9
00 Žive životinje	-	-	-	1	1	100,0	-	-	-	-	-	-
01 Meso i mesne prerađevine	-	-	-	-	-	-	-	-	-	-	-	-
02 Mlijeko, mliječne prerađevine i jaja	-	-	-	-	-	-	-	-	-	-	-	-
03 Ribe, vodozemci i njihove prerađevine	-	-	-	-	-	-	-	-	-	-	-	-
04 Žitarice i proizvodi od žitarica	-	-	-	26	-	-	140	60	42,9	264	339	128,4
05 Voće i povrće	-	-	-	-	-	-	-	-	-	-	-	-
06 Šećer, šećerne prerađevine i med	-	-	-	-	-	-	-	-	-	-	-	-
07 Kafa, čaj, kakao i začini	-	-	-	58	274	472,4	-	-	-	-	-	-
08 Hrana za životinje	-	-	-	-	-	-	34	17	50,0	150	87	58,0
09 Ostali jestivi proizvodi	-	-	-	-	-	-	-	-	-	-	-	-
1 PIĆA I DUHAN	-	-	-	-	-	-	-	-	-	-	-	-
11 Pića	-	-	-	-	-	-	-	-	-	-	-	-
12 Duhan i proizvodi od duhana	-	-	-	-	-	-	-	-	-	-	-	-
2 SIROVE MATERIJE NEJESTIVE, OSIM GORIVA	521	712	136,7	3.828	2.487	65,0	5	31	620,0	195	43	22,1
21 Sirove kože i sirovo krzno	-	-	-	-	-	-	-	-	-	-	-	-
22 Uljano sjemenje i plodovi	-	-	-	-	-	-	-	-	-	-	-	-
23 Sirovi i sintetički kaučuk	-	-	-	1	-	-	1	21	-	58	22	37,9
24 Drvo i pluta	19	8	42,1	216	150	69,4	-	-	-	22	-	-
25 Celuloza i papirni otpaci	-	-	-	-	-	-	-	-	-	-	-	-
26 Sirova tekstilna vlakna i njihovi otpaci	-	-	-	-	-	-	-	-	-	-	-	-
27 Prirodna đubriva i minerali osim goriva	-	-	-	-	-	-	4	10	250,0	92	16	17,4
28 Metalne rude i otpaci metala	502	704	140,2	3.611	2.337	64,7	-	-	-	-	-	-
29 Sirovina biljne i životinjske, ostale	-	-	-	-	-	-	-	-	-	23	5	21,7

## VANJSKA TRGOVINA

IZVOZ PO SEKTORIMA I ODSJECIMA  
SMTK - Rev. 4  
u 000 KMUVOZ PO SEKTORIMA I ODSJECIMA  
SMTK - Rev. 4  
u 000 KM

	IZVOZ PO SEKTORIMA I ODSJECIMA						UVOZ PO SEKTORIMA I ODSJECIMA					
	III 2023	IV 2023	IV 2023 III 2023	I - IV 2022	I - IV 2023	I - IV 2023 I - IV 2022	III 2023	IV 2023	IV 2023 III 2023	I - IV 2022	I - IV 2023	I - IV 2023 I - IV 2022
3 MINERALNA GORIVA, MAZIVA I SRODNI PROIZVODI	-	-	-	-	-	-	-	4	-	12	5	41,7
32 Ugalj, koks i briketi	-	-	-	-	-	-	-	-	-	-	-	-
33 Nafta i derivati od nafte	-	-	-	-	-	-	-	4	-	12	5	41,7
34 Prirodni i industrijski gas	-	-	-	-	-	-	-	-	-	-	-	-
35 Električna energija	-	-	-	-	-	-	-	-	-	-	-	-
4 ULJA, MASTI I VOSKOVI ŽIVOTINJSKOG ILI BILJNOG PORIJEKLA	-	-	-	-	-	-	-	-	-	-	-	-
41 Životinjska ulja i masti	-	-	-	-	-	-	-	-	-	-	-	-
42 Biljna ulja i masti, sirova i rafinirana	-	-	-	-	-	-	-	-	-	-	-	-
43 Prerađena biljna i životinjska ulja i masnoće	-	-	-	-	-	-	-	-	-	-	-	-
5 HEMIJSKI / KEMIJSKI PROIZVODI	6.295	6.478	102,9	12.734	20.640	162,1	2.680	2.389	89,1	11.087	9.705	87,5
51 Organske hemikalije / kemikalije	-	-	-	-	-	-	28	160	571,4	472	200	42,4
52 Anorganske hemikalije / kemikalije	-	-	-	-	-	-	235	281	119,6	542	516	95,2
53 Boje i štavila	-	-	-	-	-	-	78	4	5,1	139	142	102,2
54 Medicinski i farmaceutski proizvodi	-	-	-	-	-	-	-	-	-	-	-	-
2 55 Toaletni proizvodi i proizvodi za čišćenje	-	-	-	-	1	-	-	24	-	72	40	55,6
56 Vještačka đubriva	-	-	-	-	-	-	-	-	-	-	-	-
57 Plastične mase u primarnim oblicima	27	24	88,9	31	126	406,5	1.633	1.285	78,7	8.175	5.797	70,9
58 Plastične mase, ne-primarni oblici	-	34	-	31	85	274,2	55	53	96,4	743	356	47,9
59 Ostale hemikalije / kemikalije	6.268	6.420	102,4	12.672	20.428	161,2	651	582	89,4	944	2.654	281,1
6 INDUSTRIJSKI PROIZVODI, RAZVRSTANI UGLAVNOM PO VRSTI SIROVINA	3.362	3.883	115,5	19.233	14.832	77,1	7.684	7.172	93,3	37.360	29.293	78,4
61 Koža, krzno i proizvodi od kože i krzna	2	3	150,0	-	5	-	262	228	87,0	973	990	101,7
62 Guma i gumeni proizvodi	16	2	12,5	6	22	366,7	55	150	272,7	507	395	77,9
63 Proizvodi od drveta, osim namještaja	26	-	-	39	46	117,9	38	20	52,6	57	103	180,7
64 Papir, ljepenka i ostali slični proizvodi	-	-	-	3	2	66,7	40	160	400,0	343	292	85,1
65 Predivo, tkanine i tekstilni proizvodi	-	-	-	-	6	-	214	38	17,8	416	379	91,1
66 Proizvodi od nemetalnih minerala	-	-	-	-	2	-	28	25	89,3	118	132	111,9
67 Željezo i čelik	-	2	-	1	3	300,0	64	31	48,4	592	236	39,9
68 Obojeni metali	1	2	200,0	4	3	75,0	3.323	4.229	127,3	17.346	14.434	83,2
69 Metalni proizvodi	3.317	3.874	116,8	19.180	14.743	76,9	3.660	2.291	62,6	17.008	12.332	72,5
7 MAŠINE / STROJEVI I TRANSPORTNA SREDSTVA	1.819	1.747	96,0	17.772	7.984	44,9	2.784	1.202	43,2	3.504	6.548	186,9
71 Pogonske mašine i opreme	-	-	-	-	-	-	31	21	67,7	209	198	94,7
72 Mašine specijalizirane za određene industrije	6	-	-	56	6	10,7	166	336	202,4	326	1.029	315,6
73 Mašine za obradu metala	-	5	-	32	9	28,1	1.757	208	11,8	1.080	2.400	222,2
74 Ostale industrijske mašine i dijelovi	421	297	70,5	1.596	2.564	160,7	466	383	82,2	750	1.699	226,5
75 Kancelarijske mašine i mašine za automatsku obradu podataka	1	-	-	1	1	100,0	-	-	-	10	-	-
76 Telekomunikacijski aparati i aparati za snimanje zvuka	27	79	292,6	136	248	182,4	-	5	-	1	9	900,0
77 Električne mašine, aparati i uređaji	492	484	98,4	13.350	1.577	11,8	123	171	139,0	529	517	97,7
78 Drumska vozila	858	882	102,8	2.565	3.565	139,0	241	78	32,4	599	696	116,2
79 Ostala transportna vozila	14	-	-	36	14	38,9	-	-	-	-	-	-
8 RAZNI INDUSTRIJSKI PROIZVODI	10.167	9.240	90,9	32.175	38.052	118,3	471	678	143,9	1.644	2.188	133,1
81 Montažne zgrade, sanitarni, rasvjetni i grijači uređaji	3	-	-	51	18	35,3	113	11	9,7	33	160	484,8
82 Namještaj i njegovi dijelovi	847	864	102,0	3.416	3.618	105,9	182	187	102,7	210	377	179,5
83 Torbe, tašne, nesesei i slični proizvodi	-	-	-	-	-	-	-	-	-	-	-	-
84 Odjeća	153	154	100,7	303	542	178,9	13	33	253,8	194	310	159,8
85 Obuća	-	-	-	-	-	-	-	-	-	76	53	69,7
87 Naučni i kontrolni instrumenti	123	116	94,3	58	355	612,1	10	3	30,0	48	145	302,1
88 Fotografski i optički proizvodi, satovi	2	-	-	5	2	40,0	-	-	-	3	5	166,7
89 Ostali industrijski proizvodi	9.039	8.106	89,7	28.342	33.517	118,3	153	444	285,3	1.080	1.138	105,1
9 Proizvodi, nerazvrstani po kategorijama	-	-	-	2.612	-	-	-	-	-	161	-	-

Izvor: Baza podataka Uprave za indirektno / neizravno oporezivanje BiH  
Prethodni podaci

## VANJSKA TRGOVINA

IZVOZ PREMA MEĐUNARODNOJ KLASIFIKACIJI  
EKONOMSKE NAMJENE PROIZVODA (BEC) Rev. 4  
u 000 KMUVOZ PREMA MEĐUNARODNOJ KLASIFIKACIJI  
EKONOMSKE NAMJENE PROIZVODA (BEC) Rev. 4  
u 000 KM

	III 2023	IV 2023	IV 2023 III 2023	I - IV 2022	I - IV 2023	I - IV 2023 I - IV 2022	III 2023	IV 2023	IV 2023 III 2023	I - IV 2022	I - IV 2023	I - IV 2023 I - IV 2022
<b>UKUPNO</b>	<b>22.164</b>	<b>22.060</b>	<b>99,5</b>	<b>88.439</b>	<b>84.270</b>	<b>95,3</b>	<b>13.798</b>	<b>11.553</b>	<b>83,7</b>	<b>54.377</b>	<b>48.208</b>	<b>88,7</b>
1. Hrana i pića	-	-	-	85	275	323,5	140	60	42,9	264	340	128,8
2. Industrijski materijali	11.093	11.658	105,1	51.112	41.144	80,5	10.321	9.470	91,8	47.437	38.572	81,3
3. Goriva i maziva	-	-	-	67	33	49,3	1	5	500,0	28	30	107,1
4. Kapitalni proizvodi (osim transportnih sredstava), dijelovi i pribor	1.199	1.275	106,3	3.785	5.473	144,6	2.734	1.351	49,4	3.657	6.931	189,5
5. Transportna sredstva, njihovi dijelovi i pribor	874	883	101,0	2.627	3.634	138,3	245	87	35,5	650	709	109,1
6. Proizvodi za široku potrošnju	1.655	1.984	119,9	8.658	7.470	86,3	357	337	94,4	2.163	1.381	63,8
7. Proizvodi, drugdje nespomenuti	7.343	6.260	85,3	22.105	26.241	118,7	-	243	-	178	245	137,6

Izvor: Baza podataka Uprave za indirektno / neizravno oporezivanje BiH

Prethodni podaci

IZVOZ PO ZEMLJAMA PO GEOGRAFSKIM ZONAMA  
u 000 KMUVOZ PO ZEMLJAMA PO GEOGRAFSKIM ZONAMA  
u 000 KM

	III 2023	IV 2023	IV 2023 III 2023	I - IV 2022	I - IV 2023	I - IV 2023 I - IV 2022	III 2023	IV 2023	IV 2023 III 2023	I - IV 2022	I - IV 2023	I - IV 2023 I - IV 2022
<b>UKUPNO</b>	<b>22.164</b>	<b>22.060</b>	<b>99,5</b>	<b>88.439</b>	<b>84.270</b>	<b>95,3</b>	<b>13.798</b>	<b>11.553</b>	<b>83,7</b>	<b>54.377</b>	<b>48.208</b>	<b>88,7</b>
<b>ZEMLJE EU</b>	<b>10.328</b>	<b>9.711</b>	<b>94,0</b>	<b>57.381</b>	<b>38.703</b>	<b>67,4</b>	<b>9.924</b>	<b>7.003</b>	<b>70,6</b>	<b>40.903</b>	<b>31.040</b>	<b>75,9</b>
Austrija	1.153	1.239	107,5	17.068	5.628	33,0	614	345	56,2	3.248	2.340	72,0
Belgija	-	-	-	-	-	-	34	68	200,0	474	250	52,7
Bugarska	81	297	366,7	1.716	879	51,2	29	7	24,1	-	43	-
Češka	541	959	177,3	3.182	2.691	84,6	2.783	2.657	95,5	11.948	9.694	81,1
Kipar	-	-	-	-	-	-	-	-	-	-	-	-
Danska	-	-	-	4	-	-	-	11	-	16	12	75,0
Estonija	440	-	-	332	809	243,7	-	-	-	1	-	-
Finska	333	-	-	1	333	-	-	-	-	11	-	-
Francuska	445	191	42,9	527	1.100	208,7	19	23	121,1	523	93	17,8
Grčka	208	254	122,1	474	617	130,2	-	-	-	-	-	-
Hrvatska	213	241	113,1	900	743	82,6	1.543	15	1,0	113	1.612	-
Irska	115	126	109,6	242	241	99,6	-	-	-	1	-	-
Italija	1	36	-	147	225	153,1	98	66	67,3	824	350	42,5
Latvija (Letonija)	-	-	-	-	-	-	-	-	-	-	-	-
Litvanija	-	-	-	-	-	-	-	-	-	-	-	-
Luksemburg	-	-	-	-	-	-	-	-	-	-	-	-
Mađarska	218	159	72,9	1.813	871	48,0	1	-	-	693	40	5,8
Malta	-	-	-	-	-	-	-	-	-	-	-	-
Nizozemska	-	-	-	1.842	186	10,1	40	-	-	240	41	17,1
Njemačka	5.995	5.410	90,2	25.425	21.977	86,4	3.264	2.254	69,1	16.883	11.352	67,2
Poljska	-	147	-	119	150	126,1	26	11	42,3	135	139	103,0
Portugal	-	-	-	-	-	-	11	8	72,7	22	40	181,8
Rumunija	271	226	83,4	722	854	118,3	15	14	93,3	499	29	5,8
Slovačka	98	38	38,8	305	333	109,2	962	1.116	116,0	4.174	3.736	89,5
Slovenija	160	50	31,3	2.067	417	20,2	244	60	24,6	455	450	98,9
Španija	48	338	704,2	451	641	142,1	87	348	400,0	339	445	131,3
Švedska	8	-	-	44	8	18,2	154	-	-	304	374	123,0
Ujedinjeno Kraljevstvo	-	-	-	-	-	-	-	-	-	-	-	-



## VANJSKA TRGOVINA

IZVOZ PO ZEMLJAMA PO GEOGRAFSKIM ZONAMA  
u 000 KMUVOZ PO ZEMLJAMA PO GEOGRAFSKIM ZONAMA  
U 000 KM

	IZVOZ PO ZEMLJAMA PO GEOGRAFSKIM ZONAMA u 000 KM						UVOZ PO ZEMLJAMA PO GEOGRAFSKIM ZONAMA U 000 KM					
	III 2023	IV 2023	IV 2023 III 2023	I - IV 2022	I - IV 2023	I - IV 2023 I - IV 2022	III 2023	IV 2023	IV 2023 III 2023	I - IV 2022	I - IV 2023	I - IV 2023 I - IV 2022
ZEMLJE EFTE	358	107	29,9	1.042	731	70,2	86	2	2,3	281	354	126,0
Island	-	-	-	-	-	-	-	-	-	-	-	-
Lihtenštajn	4	2	50,0	-	183	-	-	-	-	-	-	-
Norveška	335	97	29,0	211	516	244,5	86	2	2,3	281	354	126,0
Švicarska	19	8	42,1	831	32	3,9	-	-	-	-	-	-
OSTALE EVROPSKE ZEMLJE	7.754	7.268	93,7	18.353	27.793	151,4	2.814	3.122	110,9	10.378	11.837	114,1
Albanija	197	136	69,0	713	577	80,9	-	-	-	-	-	-
Crna Gora	-	-	-	-	-	-	14	-	-	-	14	-
Kosovo	622	117	18,8	550	1.182	214,9	53	108	203,8	254	165	65,0
Sjeverna Makedonija	-	-	-	56	-	-	-	-	-	6	-	-
Ruska Federacija	1.854	2.019	108,9	6.534	8.193	125,4	1.091	1.658	152,0	3.991	5.598	140,3
Srbija	4.348	4.337	99,7	8.332	15.123	181,5	1.212	1.049	86,6	4.867	4.421	90,8
Turska	733	659	89,9	2.168	2.718	125,4	444	307	69,1	1.260	1.639	130,1
Ostale zemlje	-	-	-	-	-	-	-	-	-	-	-	-
AFRIKA	2	9	450,0	158	1.046	662,0	1	-	-	-	6	-
ZEMLJE SJEVERNE AFRIKE	-	-	-	-	-	-	1	-	-	-	1	-
OSTALE AFRIČKE ZEMLJE	2	9	450,0	158	1.046	662,0	-	-	-	-	5	-
AMERIKA	3.712	4.413	118,9	9.592	14.551	151,7	330	832	252,1	741	2.028	273,7
ZEMLJE SJEVERNE AMERIKE	3.699	4.413	119,3	9.592	14.355	149,7	330	832	252,1	741	2.028	273,7
Kanada	-	-	-	-	-	-	-	-	-	-	-	-
SAD	3.699	4.413	119,3	9.592	14.355	149,7	330	832	252,1	741	2.028	273,7
Ostale zemlje	-	-	-	-	-	-	-	-	-	-	-	-
ZEMLJE CENTRALNE AMERIKE I KARIBA	13	-	-	-	13	-	-	-	-	-	-	-
ZEMLJE JUŽNE AMERIKE	-	-	-	-	183	-	-	-	-	-	-	-
AZIJA	10	552	-	1.389	854	61,5	643	594	92,4	2.074	2.592	125,0
ZEMLJE BLISKOG I SREDNJEG ISTOKA	5	30	600,0	1.006	38	3,8	17	17	100,0	26	255	980,8
OSTALE ZEMLJE AZIJE	5	522	-	383	816	213,1	626	577	92,2	2.048	2.337	114,1
Indija	-	-	-	-	224	-	-	1	-	30	11	36,7
Japan	-	-	-	38	2	5,3	137	42	30,7	187	273	146,0
Kina	-	-	-	43	-	-	299	364	121,7	1.027	1.466	142,7
Malezija	-	-	-	52	-	-	-	-	-	-	-	-
Ostale zemlje	5	522	-	250	590	236,0	190	170	89,5	804	587	73,0
ZEMLJE OKEANIJE I POLARNOG REGIONA	-	-	-	524	592	113,0	-	-	-	-	-	-
AUSTRALIJA I NOVI ZELAND	-	-	-	524	592	113,0	-	-	-	-	-	-
Australija	-	-	-	524	592	113,0	-	-	-	-	-	-
Novi Zeland	-	-	-	-	-	-	-	-	-	-	-	-
Ostale zemlje	-	-	-	-	-	-	-	-	-	-	-	-
OSTALE ZEMLJE OKEANIJE I POLARNOG REGIONA	-	-	-	-	-	-	-	-	-	-	-	-
Neraspoređeno	-	-	-	-	-	-	-	-	-	-	351	-

Izvor : Baza podataka Uprave za indirektno / neizravno oporezivanje BiH

Prethodni podaci

## TURIZAM

TURISTIČKI PROMET ZA APRIL / TRAVANJ 2023. GODINE  
KAPACITETI, TURISTI I NOĆENJA

	Dolasci turista				Noćenja turista			
	IV 2023	IV 2023 IV 2022	I - IV 2023	I - IV 2023 I - IV 2022	IV 2023	IV 2023 IV 2022	I - IV 2023	I - IV 2023 I - IV 2022

## DOLASCI I NOĆENJA TURISTA

<b>UKUPNO</b>	313	193,2	729	101,5	593	115,2	2.005	89,1
Domaći	229	218,1	514	91,8	469	127,1	1.516	89,9
Strani	84	147,4	215	136,1	124	84,9	489	86,6
<b>BROJ LEŽAJA</b>	233							

## DOLASCI I NOĆENJA TURISTA PREMA VRSTAMA OBJEKATA

<b>UKUPNO</b>	313	193,2	729	101,5	593	115,2	2.005	89,1
Hoteli i sličan smještaj	305	199,4	694	101,8	369	141,4	1.019	83,5
Odmarališta i slični objekti za kraći odmor	8	88,9	35	97,2	224	88,2	986	95,6
Kampovi i prostori za kampiranje	-	-	-	-	-	-	-	-
Ostali smještaj	-	-	-	-	-	-	-	-
<b>DOMAĆI</b>	229	218,1	514	91,8	469	127,1	1.516	89,9
Hoteli i sličan smještaj	222	226,5	483	90,6	275	157,1	650	70,2
Odmarališta i slični objekti za kraći odmor	7	100,0	31	114,8	194	100,0	866	114,0
Kampovi i prostori za kampiranje	-	-	-	-	-	-	-	-
Ostali smještaj	-	-	-	-	-	-	-	-
<b>STRANI</b>	84	147,4	215	136,1	124	84,9	489	86,6
Hoteli i sličan smještaj	83	150,9	211	141,6	94	109,3	369	125,5
Odmarališta i slični objekti za kraći odmor	1	50,0	4	44,4	30	50,0	120	44,3
Kampovi i prostori za kampiranje	-	-	-	-	-	-	-	-
Ostali smještaj	-	-	-	-	-	-	-	-

## DOLASCI I NOĆENJA TURISTA PREMA NAČINU DOLASKA

	Individualno				Organizirano			
	dolasci turista		noćenje turista		dolaci turista		noćenje turista	
	IV 2023	Struktura %	IV 2023	Struktura %	IV 2023	Struktura %	IV 2023	Struktura %
<b>UKUPNO</b>	311	99,4	549	92,6	2	0,6	44	7,4
Domaći	227	73,0	425	77,4	2	100,0	44	100,0
Strani	84	27,0	124	22,6	-	-	-	-

## SVRHA DOLASKA TURISTA

	Poslovno				Ostalo			
	dolasci turista		noćenje turista		dolaci turista		noćenje turista	
	IV 2023	Struktura %	IV 2023	Struktura %	IV 2023	Struktura %	IV 2023	Struktura %
<b>UKUPNO</b>	170	54,3	432	72,8	143	45,7	161	27,2
Domaći	115	67,6	345	79,9	114	79,7	124	77,0
Strani	55	32,4	87	20,1	29	20,3	37	23,0

## TURIZAM

## DOLASCI I NOĆENJA TURISTA PO ZEMLJAMA PREBIVALIŠTA

	Dolasci turista				Noćenje turista			
	IV 2023	<u>IV 2023</u> IV 2022	I - IV 2023	<u>I - IV 2023</u> I - IV 2022	IV 2023	<u>IV 2023</u> IV 2022	I - IV 2023	<u>I - IV 2023</u> I - IV 2022
<b>UKUPNO STRANI</b>	<b>84</b>	<b>147,4</b>	<b>215</b>	<b>136,1</b>	<b>124</b>	<b>94,9</b>	<b>489</b>	<b>86,6</b>
Albanija	-	-	-	-	-	-	-	-
Austrija	7	100,0	15	88,2	10	55,6	28	65,1
Belgija	1	100,0	1	100,0	1	33,3	1	33,3
Bugarska	-	-	-	-	-	-	-	-
Crna Gora	2	-	7	-	31	-	125	-
Češka	4	-	5	-	8	-	9	-
Danska	-	-	-	-	-	-	-	-
Estonija	-	-	-	-	-	-	-	-
Finska	-	-	-	-	-	-	-	-
Francuska	6	-	18	100,0	6	-	28	103,7
Grčka	-	-	4	-	-	-	31	-
Nizozemska	-	-	-	-	-	-	-	-
Hrvatska	5	250,0	11	73,3	5	125,0	19	59,4
Irska	-	-	-	-	-	-	-	-
Island	-	-	-	-	-	-	-	-
Italija	-	-	-	-	-	-	-	-
Kipar	-	-	-	-	-	-	-	-
Latvija	-	-	-	-	-	-	-	-
Litvanija	-	-	-	-	-	-	-	-
Luksemburg	-	-	-	-	-	-	-	-
Mađarska	-	-	-	-	-	-	-	-
Sjeverna Makedonija	-	-	-	-	-	-	-	-
Malta	-	-	-	-	-	-	-	-
Norveška	-	-	-	-	-	-	-	-
Njemačka	5	38,5	18	48,7	5	21,7	26	29,9
Poljska	2	-	3	-	2	-	3	-
Portugal / Portugalija	-	-	-	-	-	-	-	-
Rumunija / Rumunjska	-	-	1	-	-	-	1	-
Rusija	-	-	-	-	-	-	-	-
Slovačka	-	-	-	-	-	-	-	-
Slovenija	11	183,3	21	190,9	11	137,5	22	169,2
Srbija	9	39,1	28	71,8	13	23,6	64	50,8
Španija / Španjolska	-	-	-	-	-	-	-	-
Švajcarska / Švicarska	-	-	-	-	-	-	-	-
Švedska	-	-	-	-	-	-	-	-
Turska	2	200,0	13	162,5	2	6,7	60	28,0
Ujedinjeno Kraljevstvo	30	-	64	-	30	-	64	-
Ukrajina	-	-	-	-	-	-	-	-
Ostale evropske zemlje	-	-	1	-	-	-	1	-
Egipat	-	-	-	-	-	-	-	-

## TURIZAM

## DOLASCI I NOĆENJA TURISTA PO ZEMLJAMA PREBIVALIŠTA

	Dolasci turista				Noćenje turista			
	IV 2023	<u>IV 2023</u> IV 2022	I - IV 2023	<u>I - IV 2023</u> I - IV 2022	IV 2023	<u>IV 2023</u> IV 2022	I - IV 2023	<u>I - IV 2023</u> I - IV 2022
Južnoafrička Republika	-	-	-	-	-	-	-	-
Ostale afričke zemlje	-	-	-	-	-	-	-	-
Kanada	-	-	1	-	-	-	1	-
SAD	-	-	1	16,7	-	-	3	42,9
Ostale sjeverno - američke zemlje	-	-	-	-	-	-	-	-
Brazil	-	-	-	-	-	-	-	-
Ostale zemlje Južne i Srednje Amerike	-	-	-	-	-	-	-	-
Bahrein	-	-	-	-	-	-	-	-
Indija	-	-	-	-	-	-	-	-
Iran	-	-	-	-	-	-	-	-
Izrael	-	-	-	-	-	-	-	-
Japan	-	-	-	-	-	-	-	-
Južna Koreja	-	-	-	-	-	-	-	-
Katar	-	-	-	-	-	-	-	-
Narodna republika Kina	-	-	2	-	-	-	2	-
Kuvajt	-	-	-	-	-	-	-	-
Malezija	-	-	-	-	-	-	-	-
Oman	-	-	-	-	-	-	-	-
Saudijska Arabija	-	-	-	-	-	-	-	-
Ujedinjeni Arapski Emirati	-	-	-	-	-	-	-	-
Ostale azijske zemlje	-	-	1	-	-	-	1	-
Australija	-	-	-	-	-	-	-	-
Novi Zeland	-	-	-	-	-	-	-	-
Ostale zemlje Okeanije	-	-	-	-	-	-	-	-

**SREDNJOBOSANSKI KANTON**

## PRIRODNO KRETANJE STANOVNIŠTVA I BRAKOVI

## PRIRODNO KRETANJE STANOVNIŠTVA I BRAKOVI PO MJESTU UOBIČAJENOG STANOVANJA

Općina	Ukupno rođeni	Živorodeni			Mrtvorodeni	Mjesto porođaja			Umrli			Od toga						Zaključeni brakovi	Razvedeni brakovi
		ukupno	po spolu			u zdravstvenoj ustanovi	na drugom mjestu		ukupno	po spolu		umrla dojenčad			nasilne smrti				
			muški	ženski			sa stručnom pomoći	bez stručne pomoći		muški	ženski	ukupno	muški	ženski	ukupno	muški	ženski		

Za mjesec april / travanj 2023. godine - prvi rezultati

<b>UKUPNO</b>	<b>130</b>	<b>129</b>	<b>76</b>	<b>53</b>	<b>1</b>	<b>130</b>	-	-	<b>174</b>	<b>83</b>	<b>91</b>	<b>1</b>	-	<b>1</b>	<b>4</b>	<b>4</b>	-	<b>81</b>	<b>2</b>
Bugojno	18	18	11	7	-	18	-	-	27	11	16	-	-	-	-	-	-	13	-
Busovača	4	4	2	2	-	4	-	-	11	6	5	-	-	-	1	1	-	6	-
Dobretići	-	-	-	-	-	-	-	-	1	1	-	-	-	-	-	-	-	-	-
Donji Vakuf	10	10	8	2	-	10	-	-	6	1	5	1	-	1	-	-	-	4	1
Fojnica	4	4	3	1	-	4	-	-	5	1	4	-	-	-	-	-	-	6	-
Gornji Vakuf Uskoplje	5	5	4	1	-	5	-	-	13	9	4	-	-	-	1	1	-	7	1
Jajce	13	13	11	2	-	13	-	-	22	12	10	-	-	-	1	1	-	8	-
Kiseljak	12	12	7	5	-	12	-	-	17	4	13	-	-	-	-	-	-	5	-
Kreševo	-	-	-	-	-	-	-	-	-	-	-	-	-	-	-	-	-	-	-
Novi Travnik	16	16	6	10	-	16	-	-	19	11	8	-	-	-	-	-	-	3	-
Travnik	36	35	19	16	1	36	-	-	37	18	19	-	-	-	-	-	-	23	-
Vitez	12	12	5	7	-	12	-	-	16	9	7	-	-	-	1	1	-	6	-

Za period januar / siječanj - april / travanj 2023. godine - prvi rezultati

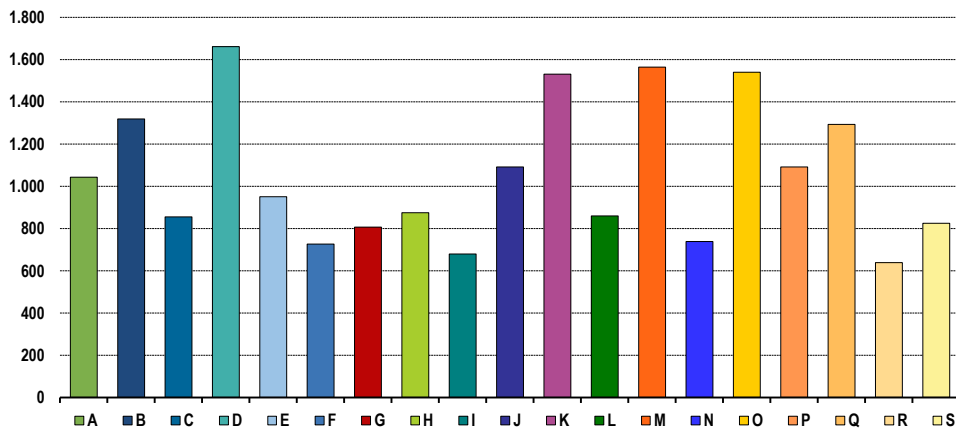
<b>UKUPNO</b>	<b>494</b>	<b>493</b>	<b>269</b>	<b>224</b>	<b>1</b>	<b>493</b>	-	<b>1</b>	<b>737</b>	<b>363</b>	<b>374</b>	<b>3</b>	<b>2</b>	<b>1</b>	<b>13</b>	<b>11</b>	<b>2</b>	<b>250</b>	<b>37</b>
Bugojno	76	76	47	29	-	76	-	-	123	58	65	1	1	-	2	2	-	44	10
Busovača	21	21	7	14	-	21	-	-	53	32	21	1	1	-	2	2	-	21	1
Dobretići	-	-	-	-	-	-	-	-	5	2	3	-	-	-	-	-	-	-	-
Donji Vakuf	34	34	20	14	-	34	-	-	38	17	21	1	-	1	1	1	-	17	7
Fojnica	18	18	10	8	-	18	-	-	26	10	16	-	-	-	-	-	-	17	2
Gornji Vakuf Uskoplje	35	35	19	16	-	35	-	-	44	23	21	-	-	-	1	1	-	17	3
Jajce	39	39	29	10	-	39	-	-	73	37	36	-	-	-	2	1	1	24	4
Kiseljak	34	34	20	14	-	34	-	-	66	29	37	-	-	-	2	1	1	13	3
Kreševo	2	2	1	1	-	2	-	-	8	4	4	-	-	-	-	-	-	1	-
Novi Travnik	58	58	27	31	-	57	-	1	53	26	27	-	-	-	-	-	-	16	3
Travnik	123	122	62	60	1	123	-	-	165	79	86	-	-	-	2	2	-	63	3
Vitez	54	54	27	27	-	54	-	-	83	46	37	-	-	-	1	1	-	17	1

PLAĆE

PROSJEČNA MJESEČNA ISPLAĆENA NETO I BRUTO PLAĆA ZAPOSLENIH PO PODRUČJIMA KD BiH 2010

	Prosječna neto plaća u KM					Prosječna bruto plaća u KM				
	Ø 2022	III 2023	IV 2023	Index IV 2023 Ø 2022	Index IV 2023 III 2023	Ø 2022	III 2023	IV 2023	Index IV 2023 Ø 2022	Index IV 2023 III 2023
<b>UKUPNO</b>	<b>893</b>	<b>1.016</b>	<b>988</b>	<b>110,6</b>	<b>97,2</b>	<b>1.366</b>	<b>1.556</b>	<b>1.519</b>	<b>111,2</b>	<b>97,6</b>
<b>A</b> Poljoprivreda, šumarstvo i ribolov	993	1.143	1.043	105,0	91,3	1.529	1.757	1.597	104,4	90,9
<b>B</b> Vađenje ruda i kamena	1.156	1.386	1.319	114,1	95,2	1.861	2.233	2.112	113,5	94,6
<b>C</b> Prerađivačka industrija	745	878	855	114,8	97,4	1.106	1.302	1.266	114,5	97,2
<b>D</b> Proizvodnja i snabdijevanje električnom energijom, plinom, parom i klimatizacija	1.643	1.873	1.661	101,1	88,7	2.558	2.928	2.587	101,1	88,4
<b>E</b> Snabdijevanje vodom; uklanjanje otpadnih voda, upravljanje otpadom te djelatnosti sanacije okoliša	911	1.033	951	104,4	92,1	1.415	1.615	1.467	103,7	90,8
<b>F</b> Građevinarstvo	676	764	726	107,4	95,0	1.033	1.178	1.115	107,9	94,7
<b>G</b> Trgovina na veliko i na malo; popravak motornih vozila i motocikala	749	802	806	107,6	100,5	1.155	1.245	1.278	110,6	102,7
<b>H</b> Prijevoz i skladištenje	789	873	874	110,8	100,1	1.218	1.353	1.355	111,2	100,1
<b>I</b> Djelatnosti pružanja smještaja te pripreme i usluživanja hrane (hotelijerstvo i ugostiteljstvo)	632	657	679	107,4	103,3	980	1.009	1.062	108,4	105,3
<b>J</b> Informacije i komunikacije	1.026	1.145	1.091	106,3	95,3	1.584	1.790	1.700	107,3	95,0
<b>K</b> Finansijske djelatnosti i djelatnosti osiguranja	1.546	1.490	1.530	99,0	102,7	2.422	2.326	2.394	98,8	102,9
<b>L</b> Poslovanje nekretninama	637	757	859	134,9	113,5	964	1.160	1.323	137,2	114,1
<b>M</b> Stručne, naučne i tehničke djelatnosti	1.344	1.551	1.564	116,4	100,8	2.084	2.431	2.446	117,4	100,6
<b>N</b> Administrativne i pomoćne uslužne djelatnosti	607	738	738	121,6	100,0	926	1.132	1.134	122,5	100,2
<b>O</b> Javna uprava i odbrana; obavezno socijalno osiguranje	1.369	1.531	1.539	112,4	100,5	2.124	2.359	2.400	113,0	101,7
<b>P</b> Obrazovanje	960	1.095	1.092	113,8	99,7	1.482	1.691	1.698	114,6	100,4
<b>Q</b> Djelatnosti zdravstvene i socijalne zaštite	1.290	1.408	1.293	100,2	91,8	2.016	2.221	2.033	100,8	91,5
<b>R</b> Umjetnost, zabava i rekreacija	587	647	639	108,9	98,8	893	991	974	109,1	98,3
<b>S</b> Ostale uslužne djelatnosti	759	814	825	108,7	101,4	1.138	1.218	1.246	109,5	102,3

Prosječna neto plaća u KM, april / travanj 2023.



## POLJOPRIVREDA, ŠUMARSTVO I RIBOLOV

## PROIZVODNJA, PRODAJA I ZALIHE ŠUMSKIH SORTIMENATA

April / Travanj 2023. godine

000 m<sup>3</sup>

	Proizvodnja				Prodaja		Zalihe (stanje krajem mjeseca) 2023
	IV		I - IV		I - IV		
	2022	2023	2022	2023	2022	2023	
<b>UKUPNO</b>	<b>32</b>	<b>29</b>	<b>143</b>	<b>131</b>	<b>138</b>	<b>124</b>	<b>12</b>
Trupci četinar/četinjača	12	11	65	58	64	55	4
Jamsko drvo četinar/četinjača	1	1	5	5	4	5	1
Ostalo dugo drvo četinar/četinjača	0	-	0	0	-	-	-
Prostorno drvo četinar/četinjača	4	4	17	17	16	15	2
Trupci lišćara/listača	4	4	16	17	16	16	1
Jamsko drvo lišćara/listača	0	-	0	-	-	-	-
Ostalo dugo drvo lišćara/listača	-	-	-	-	-	-	-
Prostorno drvo lišćara/listača	-	-	0	-	0	-	-
Ogrjevno drvo četinar/četinjača	0	0	0	0	0	0	0
Ogrjevno drvo lišćara/listača	11	9	40	35	37	32	5
Ostalo grubo obrađeno drvo <sup>1)</sup>	-	-	-	-	-	-	-

<sup>1)</sup> Uključuje sitno tehničko drvo, cijepane drvene motke i kolje

## PRIJEVOZ I SKLADIŠTENJE

## CESTOVNI I GRADSKO - PRIGRADSKI PRIJEVOZ

I tromjesečje 2023. godine

	I tromjesečje 2023	Index I - III 2023 X - XII 2022	Index I - III 2023 I - III 2022
<b>Cestovni prijevoz robe</b>			
Pređeni kilometri vozila, 000	6.416	87,1	96,1
Prevezena roba, 000 t	93	83,6	99,2
Tonski kilometri, 000	45.094	97,2	109,3
<b>Cestovni prijevoz putnika</b>			
Pređeni kilometri vozila, 000	1.027	91,7	111,4
Prevezeni putnici, 000	145	89,3	95,7
Putnički kilometri, 000	8.423	95,8	97,8
<b>Gradsko prigradski prijevoz</b>			
Pređeni kilometri vozila ukupno, 000	429	87,2	93,5
Autobusi	429	87,2	93,5
Prevezeni putnici, 000	72	60,0	86,7
Autobusi	72	60,0	86,7



## INDUSTRIJA

**INDEKSI INDUSTRIJSKE PROIZVODNJE - UKUPNO**  
**PREMA GIG, PODRUČJIMA I OBLASTIMA KD BiH 2010.**  
 April / Travanj 2023. godine

	<u>IV 2023</u> Ø 2022	<u>IV 2023</u> III 2023	<u>IV 2023</u> IV 2022	<u>I - IV 2023</u> I - IV 2022
<b>INDUSTRIJA UKUPNO</b>	<b>93,3</b>	<b>85,2</b>	<b>85,7</b>	<b>93,9</b>
<b>PREMA GLAVNIM INDUSTRIJSKIM GRUPACIJAMA</b>				
AL Intermedijarni proizvodi	96,9	85,4	91,1	101,5
AE Energija	131,1	98,4	105,5	104,6
BB Kapitalni proizvodi	82,4	91,3	75,8	76,5
CD Trajni proizvodi za široku potrošnju	85,4	62,2	75,3	104,0
CN Netrajni proizvodi za široku potrošnju	85,9	87,1	82,5	89,9
<b>PREMA PODRUČJIMA I OBLASTIMA KD-a</b>				
<b>B VAĐENJE RUDA I KAMENA</b>	<b>114,1</b>	<b>65,6</b>	<b>109,5</b>	<b>125,7</b>
05 Vađenje ugljena i lignita	107,2	106,8	90,8	83,7
07 Vađenje metalnih ruda	92,3	84,8	100,7	95,4
08 Vađenje ostalih ruda i kamena	144,1	39,5	179,8	-*
<b>C PRERADIVAČKA INDUSTRIJA</b>	<b>87,4</b>	<b>86,0</b>	<b>81,3</b>	<b>89,6</b>
10 Proizvodnja prehrambenih proizvoda	79,9	90,4	74,8	83,0
11 Proizvodnja pića	95,5	86,4	139,4	112,6
13 Proizvodnja tekstila	81,2	56,5	54,4	107,8
14 Proizvodnja odjeće	92,9	88,6	77,5	92,6
15 Proizvodnja kože i srodnih proizvoda	84,5	91,8	58,8	71,6
16 Prerada drva i proizvoda od drva i pluta, osim namještaja; proizvodnja predmeta od slame i pletarskih materijala	87,9	91,4	81,6	91,6
17 Proizvodnja papira i proizvoda od papira	115,6	93,3	111,5	187,0
18 Štampanje i umnožavanje snimljenih zapisa	49,0	100,4	40,9	91,5
20 Proizvodnja hemikalija i hemijskih proizvoda	120,8	96,6	123,9	114,5
21 Proizvodnja osnovnih farmaceutskih proizvoda i farmaceutskih preparata	53,5	39,0	76,7	113,1
22 Proizvodnja proizvoda od gume i plastičnih masa	83,5	89,7	100,8	114,8
23 Proizvodnja ostalih nemetalnih mineralnih proizvoda	127,4	110,9	123,5	107,7
24 Proizvodnja baznih metala	4,8	99,8	4,5	16,4
25 Proizvodnja gotovih metalnih proizvoda, osim mašina i opreme	91,4	89,1	84,8	94,5
28 Proizvodnja mašina i uređaja, d.n.	115,6	97,2	100,7	82,5
29 Proizvodnja motornih vozila, prikolica i poluprikolica	82,9	95,8	74,9	75,5
30 Proizvodnja ostalih prijevoznih sredstava	53,3	93,7	-	-
31 Proizvodnja namještaja	86,0	62,0	75,8	105,1
32 Ostala prerađivačka industrija	105,7	88,9	114,5	124,7
<b>D PROIZVODNJA I SNABDIJEVANJE/OPSKRBA ELEKTRIČNOM ENERGIJOM I PLINOM (OSIM 35.3)<sup>1</sup></b>	<b>139,8</b>	<b>96,3</b>	<b>110,5</b>	<b>112,5</b>
35 Proizvodnja i snabdijevanje/opskrba električnom energijom i plinom (osim 35.3) <sup>1</sup>	139,8	96,3	110,5	112,5

1) Grana djelatnosti 35.3, Proizvodnja i snabdijevanje/opskrba parom i klimatizacija

-\* Indeks veći od 300,0

## VANJSKA TRGOVINA

IZVOZ PO PODRUČJIMA KLASIFIKACIJE  
DJELATNOSTI KD BiH  
U 000 KMUVOZ PO PODRUČJIMA KLASIFIKACIJE  
DJELATNOSTI KD BiH 2010  
U 000 KM

u 000 KM

	III 2023	IV 2023	IV 2023 III 2023	I - IV 2022	I - IV 2023	I - IV 2023 I - IV 2022	III 2023	IV 2023	IV 2023 III 2023	I - IV 2022	I - IV 2023	I - IV 2023 I - IV 2022
	<b>UKUPNO</b>	<b>81.341</b>	<b>77.933</b>	<b>95,8</b>	<b>310.402</b>	<b>301.930</b>	<b>97,3</b>	<b>123.260</b>	<b>114.487</b>	<b>92,9</b>	<b>412.727</b>	<b>413.807</b>
A Poljoprivreda, šumarstvo i ribarstvo	125	106	84,6	2.193	473	21,6	2.685	3.961	147,5	20.960	12.345	58,9
B Vađenje ruda i kamena	191	193	100,7	896	1.289	143,8	335	334	99,9	4.089	1.056	25,8
c Prerađivačka industrija	78.378	75.711	96,6	287.752	290.754	101,0	118.125	108.520	91,9	372.427	393.252	105,6
D Proizvodnja i snadbijevanje električnom energijom, gasom /plinom parom i klimatizacija	-	-	-	-	-	-	-	-	-	-	-	-
Ostalo	2.648	1.924	72,7	16.028	9.413	58,7	2.115	1.672	79,0	12.709	7.154	56,3
Nerazvrstano po kategorijama	-	-	-	3.533	-	-	-	-	-	2.543	-	-

Izvor: Baza podataka Uprava za indirektno / neizravno oporezivanje BiH

Prethodni podaci

IZVOZ PO SEKTORIMA I ODSJECIMA  
SMTK - Rev. 4  
u 000 KMUVOZ PO SEKTORIMA I ODSJECIMA  
SMTK - Rev. 4  
u 000 KM

u 000 KM

	III 2023	IV 2023	IV 2023 III 2023	I - IV 2022	I - IV 2023	I - IV 2023 I - IV 2022	III 2023	IV 2023	IV 2023 IV 2023	I - IV 2022	I - IV 2023	I - IV 2023 I - IV 2022
	<b>UKUPNO</b>	<b>81.341</b>	<b>77.933</b>	<b>95,8</b>	<b>310.402</b>	<b>301.930</b>	<b>97,3</b>	<b>123.260</b>	<b>114.487</b>	<b>92,9</b>	<b>412.727</b>	<b>413.807</b>
0 HRANA I ŽIVE ŽIVOTINJE	2.028	1.948	96,1	11.424	7.859	68,8	11.793	14.448	122,5	41.868	46.146	110,2
00 Žive životinje	-	-	-	1	-	-	599	823	137,4	7.172	2.590	36,1
01 Meso i mesne prerađevine	140	163	116,4	567	542	95,6	4.670	7.379	158,0	10.489	20.394	194,4
02 Mlijeko, mliječne prerađevine i jaja	479	287	59,9	1.019	1.601	157,1	29	1	3,4	114	152	133,3
03 Ribe, vodozemci i njihove prerađevine	-	-	-	-	-	-	-	-	-	21	-	-
04 Žitarice i proizvodi od žitarica	60	31	51,7	209	152	72,7	212	493	232,5	5.741	1.919	33,4
05 Voće i povrće	1.303	1.295	99,4	7.696	5.124	66,6	1.521	1.052	69,2	3.705	4.139	111,7
06 Šećer, šećerne prerađevine i med	1	-	-	2	4	200,0	99	104	105,1	383	1.802	470,5
07 Kafa, čaj, kakao i začini	3	1	33,3	1.453	8	0,6	2.490	2.326	93,4	8.363	8.104	96,9
08 Hrana za životinje	-	-	-	-	-	-	86	113	131,4	377	298	79,0
09 Ostali jestivi proizvodi	42	171	407,1	477	428	89,7	2.087	2.157	103,4	5.503	6.748	122,6
1 PIĆA I DUHAN	2.238	1.787	79,8	6.437	6.994	108,7	7.638	8.464	110,8	23.028	26.778	116,3
11 Pića	2.238	1.787	79,8	6.437	6.994	108,7	7.638	8.464	110,8	23.028	26.778	116,3
12 Duhan i proizvodi od duhana	-	-	-	-	-	-	-	-	-	-	-	-
2 SIROVE MATERIJNE NEJESTIVE, OSIM GORIVA	7.831	6.003	76,7	35.210	27.974	79,4	3.321	2.664	80,2	22.062	11.526	52,2
21 Sirove kože i sirovo krzno	-	1	-	98	121	123,5	188	177	94,1	920	839	91,2
22 Uljano sjemenje i plodovi	-	-	-	-	-	-	-	-	-	152	167	109,9
23 Sirovi i sintetički kaučuk	6	-	-	1	8	800,0	134	8	6,0	215	228	106,0
24 Drvo i pluta	4.894	3.881	79,3	18.353	16.880	92,0	942	740	78,6	4.901	3.178	64,8
25 Celuloza i papirni otpaci	143	122	85,3	862	503	58,4	-	-	-	11	7	63,6
26 Sirova tekstilna vlakna i njihovi otpaci	-	-	-	5	-	-	11	3	27,3	65	48	73,8
27 Prirodna đubriva i minerali osim goriva	291	190	65,3	604	941	155,8	360	334	92,8	3.986	1.081	27,1
28 Metalne rude i otpaci metala	2.495	1.806	72,4	15.111	9.516	63,0	1.577	1.356	86,0	11.661	5.744	49,3
29 Sirovina biljne i životinjske, ostale	2	3	150,0	176	5	2,8	109	46	42,2	151	234	155,0

## VANJSKA TRGOVINA

IZVOZ PO SEKTORIMA I ODSJECIMA  
SMTK - Rev. 4  
u 000 KMUVOZ PO SEKTORIMA I ODSJECIMA  
SMTK - Rev. 4  
u 000 KM

	IZVOZ PO SEKTORIMA I ODSJECIMA						UVOZ PO SEKTORIMA I ODSJECIMA					
	III 2023	IV 2023	IV 2023 III 2023	I - IV 2022	I - IV 2023	I - IV 2023 I - IV 2022	III 2023	IV 2023	IV 2023 III 2023	I - IV 2022	I - IV 2023	I - IV 2023 I - IV 2022
3 MINERALNA GORIVA, MAZIVA I SRODNI PROIZVODI	-	-	-	11	21	190,9	3.105	3.488	112,3	7.433	14.130	190,1
32 Ugalj, koks i briketi	-	-	-	-	-	-	-	-	-	121	-	-
33 Nafta i derivati od nafte	-	-	-	11	21	190,9	3.105	3.475	111,9	7.277	14.023	192,7
34 Prirodni i industrijski gas	-	-	-	-	-	-	-	13	-	35	107	305,7
35 Električna energija	-	-	-	-	-	-	-	-	-	-	-	-
4 ULJA, MASTI I VOSKOVI ŽIVOTINJSKOG ILI BILJNOG PORIJEKLA	-	-	-	28	-	-	544	739	135,8	2.346	1.586	67,6
41 Životinjska ulja i masti	-	-	-	28	-	-	197	73	37,1	360	385	106,9
42 Biljna ulja i masti, sirova i rafinirana	-	-	-	-	-	-	343	439	128,0	1.708	968	56,7
43 Prerađena biljna i životinjska ulja i masnoće	-	-	-	-	-	-	4	227	-	278	233	83,8
5 HEMIJSKI / KEMIJSKI PROIZVODI	1.348	727	53,9	4.421	4.061	91,9	10.547	10.615	100,6	33.335	36.199	108,6
51 Organske hemikalije / kemikalije	-	-	-	-	-	-	209	148	70,8	1.144	544	47,6
52 Anorganske hemikalije / kemikalije	-	-	-	671	1	0,1	22	21	95,5	334	106	31,7
53 Boje i štavila	74	22	29,7	45	142	315,6	1.183	975	82,4	2.679	3.301	123,2
54 Medicinski i farmaceutski proizvodi	27	54	200,0	47	156	331,9	44	32	72,7	262	217	82,8
2 55 Toaletni proizvodi i proizvodi za čišćenje	778	300	38,6	794	2.004	252,4	2.439	3.451	141,5	8.176	10.272	125,6
56 Vještačka đubriva	-	-	-	-	-	-	130	75	57,7	22	318	-
57 Plastične mase u primarnim oblicima	44	27	61,4	72	98	136,1	3.276	3.113	95,0	8.628	9.742	112,9
58 Plastične mase, ne-primarni oblici	387	287	74,2	2.568	1.490	58,0	2.206	2.277	103,2	9.650	8.533	88,4
59 Ostale hemikalije / kemikalije	38	37	97,4	224	170	75,9	1.038	523	50,4	2.440	3.166	129,8
6 INDUSTRIJSKI PROIZVODI, RAZVRSTANI UGLAVNOM PO VRSTI SIROVINA	17.213	19.409	112,8	60.160	67.632	112,4	36.962	31.684	85,7	138.744	125.260	90,3
61 Koža, krzno i proizvodi od kože i krzna	547	340	62,2	1.820	1.975	108,5	2.453	2.924	119,2	13.447	9.768	72,6
62 Guma i gumeni proizvodi	64	43	67,2	295	290	98,3	600	499	83,2	1.736	1.793	103,3
63 Proizvodi od drveta, osim namještaja	4.689	4.323	92,2	17.296	16.604	96,0	1.791	1.624	90,7	5.927	5.802	97,9
64 Papir, ljepenka i ostali slični proizvodi	73	145	198,6	270	297	110,0	1.514	1.237	81,7	5.962	5.497	92,2
65 Predivo, tkanine i tekstilni proizvodi	1.100	1.228	111,6	4.281	4.675	109,2	7.648	5.611	73,4	26.289	24.858	94,6
66 Proizvodi od nemetalnih minerala	1.819	1.819	100,0	5.760	6.252	108,5	4.342	3.358	77,3	14.128	13.719	97,1
67 Željezo i čelik	34	9	26,5	573	141	24,6	8.705	9.346	107,4	36.962	34.875	94,4
68 Obojeni metali	60	147	245,0	306	418	136,6	2.822	1.761	62,4	18.232	8.646	47,4
69 Metalni proizvodi	8.827	11.355	128,6	29.559	36.980	125,1	7.087	5.324	75,1	16.061	20.302	126,4
7 MAŠINE / STROJEVI I TRANSPORTNA SREDSTVA	19.687	17.155	87,1	64.945	68.217	105,0	29.174	28.089	96,3	80.332	95.497	118,9
71 Pogonske mašine i opreme	306	26	8,5	195	337	172,8	214	152	71,0	1.635	719	44,0
72 Mašine specijalizirane za određene industrije	8.732	7.699	88,2	22.152	30.326	136,9	3.577	2.757	77,1	9.743	11.850	121,6
73 Mašine za obradu metala	530	634	119,6	1.717	1.926	112,2	4.837	1.047	21,6	2.557	7.310	285,9
74 Ostale industrijske mašine i dijelovi	1.628	2.184	134,2	6.688	6.265	93,7	5.494	5.009	91,2	15.799	19.613	124,1
75 Kancelarijske mašine i mašine za automatsku obradu podataka	20	27	135,0	217	228	105,1	2.594	1.607	62,0	10.863	8.016	73,8
76 Telekomunikacijski aparati i aparati za snimanje zvuka	22	11	50,0	80	61	76,3	2.412	4.058	168,2	11.475	12.765	111,2
77 Električne mašine, aparati i uređaji	384	365	95,1	424	1.550	365,6	5.352	8.162	152,5	15.139	19.125	126,3
78 Drumska vozila	7.882	6.149	78,0	33.282	27.043	81,3	4.653	5.297	113,8	13.114	16.018	122,1
79 Ostala transportna vozila	183	60	32,8	190	481	253,2	41	-	-	7	81	-
8 RAZNI INDUSTRIJSKI PROIZVODI	30.996	30.904	99,7	124.233	119.171	95,9	20.176	14.296	70,9	61.047	56.685	92,9
81 Montažne zgrade, sanitarni, rasvjetni i grijači uređaji	3.309	2.465	74,5	12.614	12.065	95,6	1.121	713	63,6	3.875	3.866	99,8
82 Namještaj i njegovi dijelovi	7.014	5.613	80,0	23.758	24.240	102,0	2.239	1.260	56,3	5.468	5.902	107,9
83 Torbe, tašne, neseseri i slični proizvodi	250	141	56,4	1.382	903	65,3	349	444	127,2	835	888	106,3
84 Odjeća	4.293	4.669	108,8	23.819	17.496	73,5	5.386	2.523	46,8	12.167	11.121	91,4
85 Obuća	12.875	13.186	102,4	53.124	50.697	95,4	4.744	4.428	93,3	17.737	16.090	90,7
87 Naučni i kontrolni instrumenti	61	13	21,3	150	105	70,0	202	290	143,6	2.183	1.588	72,7
88 Fotografski i optički proizvodi, satovi	-	2	-	8	6	75,0	374	50	13,4	741	524	70,7
89 Ostali industrijski proizvodi	3.194	4.815	150,7	9.378	13.659	145,7	5.761	4.588	79,7	18.041	16.706	92,6
9 Proizvodi, nerazvrstani po kategorijama	-	-	-	3.533	1	0,0	-	-	-	2.532	-	-

Izvor: Baza podataka Uprave za indirektno / neizravno oporezivanje BiH  
Prethodni podaci

## VANJSKA TRGOVINA

IZVOZ PREMA MEĐUNARODNOJ KLASIFIKACIJI  
EKONOMSKE NAMJENE PROIZVODA (BEC) Rev. 4  
u 000 KMUVOZ PREMA MEĐUNARODNOJ KLASIFIKACIJI  
EKONOMSKE NAMJENE PROIZVODA (BEC) Rev. 4  
u 000 KM

	III 2023	IV 2023	IV 2023 III 2023	I - IV 2022	I - IV 2023	I - IV 2023 I - IV 2022	III 2023	IV 2023	IV 2023 III 2023	I - IV 2022	I - IV 2023	I - IV 2023 I - IV 2022
<b>UKUPNO</b>	<b>81.341</b>	<b>77.933</b>	<b>95,8</b>	<b>310.402</b>	<b>301.930</b>	<b>97,3</b>	<b>123.260</b>	<b>114.487</b>	<b>92,9</b>	<b>412.727</b>	<b>413.807</b>	<b>100,3</b>
1. Hrana i pića	4.265	3.735	87,6	17.861	14.855	83,2	19.687	23.275	118,2	66.627	73.668	110,6
2. Industrijski materijali	25.267	24.743	97,9	96.064	95.580	99,5	48.401	41.360	85,5	185.122	162.414	87,7
3. Goriva i maziva	1.193	1.111	93,1	2.817	3.546	125,9	3.267	3.511	107,5	7.588	14.425	190,1
4. Kapitalni proizvodi (osim transportnih sredstava), dijelovi i pribor	13.950	13.135	94,2	43.706	50.744	116,1	21.658	21.508	99,3	61.671	72.829	118,1
5. Transportna sredstva, njihovi dijelovi i pribor	8.075	6.209	76,9	33.479	27.535	82,2	5.618	5.813	103,5	14.928	18.402	123,3
6. Proizvodi za široku potrošnju	28.050	26.579	94,8	111.878	105.248	94,1	24.629	19.003	77,2	73.839	72.052	97,6
7. Proizvodi, drugdje nespomenuti	541	2.421	447,5	4.597	4.422	96,2	-	17	-	2.952	17	0,6

Izvor: Baza podataka Uprave za indirektno / neizravno oporezivanje BiH

Prethodni podaci

IZVOZ PO ZEMLJAMA PO GEOGRAFSKIM ZONAMA  
u 000 KMUVOZ PO ZEMLJAMA PO GEOGRAFSKIM ZONAMA  
u 000 KM

	III 2023	IV 2023	IV 2023 III 2023	I - IV 2022	I - IV 2023	I - IV 2023 I - IV 2022	III 2023	IV 2023	IV 2023 III 2023	I - IV 2022	I - IV 2023	I - IV 2023 I - IV 2022
<b>UKUPNO</b>	<b>81.341</b>	<b>77.933</b>	<b>95,8</b>	<b>310.402</b>	<b>301.930</b>	<b>97,3</b>	<b>123.352</b>	<b>114.487</b>	<b>92,8</b>	<b>412.727</b>	<b>413.807</b>	<b>100,3</b>
<b>ZEMLJE EU</b>	<b>73.269</b>	<b>72.694</b>	<b>99,2</b>	<b>280.348</b>	<b>275.886</b>	<b>98,4</b>	<b>78.363</b>	<b>71.174</b>	<b>90,8</b>	<b>261.941</b>	<b>267.978</b>	<b>102,3</b>
Austrija	9.687	9.508	98,2	28.366	37.931	133,7	5.070	3.274	64,6	16.000	16.208	101,3
Belgija	70	148	211,4	1.093	697	63,8	579	270	46,6	1.390	1.640	118,0
Bugarska	7	41	585,7	347	140	40,3	793	967	121,9	2.199	2.893	131,6
Češka	1.256	1.620	129,0	3.593	4.609	128,3	1.386	1.148	82,8	3.862	4.597	119,0
Kipar	-	-	-	-	-	-	-	-	-	-	-	-
Danska	573	605	105,6	2.197	2.312	105,2	50	95	190,0	385	227	59,0
Estonija	-	-	-	-	-	-	-	-	-	3	4	133,3
Finska	-	-	-	-	3	-	10	22	220,0	166	247	148,8
Francuska	1.991	1.822	91,5	11.749	8.247	70,2	1.375	1.293	94,0	5.856	5.818	99,4
Grčka	33	17	51,5	76	65	85,5	653	661	101,2	3.108	2.214	71,2
Hrvatska	8.077	6.876	85,1	27.057	26.790	99,0	8.253	8.311	100,7	32.815	28.952	88,2
Irska	-	-	-	7	-	-	136	64	47,1	199	398	200,0
Italija	11.807	10.519	89,1	55.163	42.879	77,7	24.991	20.168	80,7	79.510	76.892	96,7
Latvija (Letonija)	-	53	-	1.162	151	13,0	-	48	-	210	123	58,6
Litvanija	3	-	-	-	3	-	767	1	0,1	31	770	-
Luksemburg	45	48	106,7	28.554	7.960	27,9	70	1.018	-	288	1.260	437,5
Mađarska	678	1.030	151,9	1.844	3.534	191,6	1.892	1.898	100,3	10.320	5.834	56,5
Malta	-	-	-	-	-	-	-	-	-	1	-	-
Nizozemska	224	228	101,8	733	701	95,6	2.227	3.328	149,4	4.856	8.380	172,6
Njemačka	24.517	25.374	103,5	71.235	85.016	119,3	15.556	15.652	100,6	46.721	57.457	123,0
Poljska	1.556	1.075	69,1	4.817	5.278	109,6	4.463	4.113	92,2	15.208	18.604	122,3
Portugal	202	78	38,6	188	805	428,2	270	241	89,3	1.470	1.106	75,2
Rumunija	375	80	21,3	3.787	1.578	41,7	1.021	936	91,7	4.978	3.314	66,6
Slovačka	357	2.795	782,9	1.107	5.546	501,0	711	793	111,5	6.393	2.654	41,5
Slovenija	9.659	8.741	90,5	27.904	33.974	121,8	6.726	5.767	85,7	21.303	22.862	107,3
Španija	849	880	103,7	1.939	2.688	138,6	862	617	71,6	2.242	2.934	130,9
Švedska	1.303	1.156	88,7	7.430	4.979	67,0	502	489	97,4	2.357	2.590	109,9
Ujedinjeno Kraljevstvo	-	-	-	-	-	-	-	-	-	70	-	-

## VANJSKA TRGOVINA

IZVOZ PO ZEMLJAMA PO GEOGRAFSKIM ZONAMA  
u 000 KMUVOZ PO ZEMLJAMA PO GEOGRAFSKIM ZONAMA  
U 000 KM

	IZVOZ PO ZEMLJAMA PO GEOGRAFSKIM ZONAMA u 000 KM						UVOZ PO ZEMLJAMA PO GEOGRAFSKIM ZONAMA U 000 KM					
	III 2023	IV 2023	IV 2023 III 2023	I - IV 2022	I - IV 2023	I - IV 2023 I - IV 2022	III 2023	IV 2023	IV 2023 III 2023	I - IV 2022	I - IV 2023	I - IV 2023 I - IV 2022
ZEMLJE EFTE	2.489	1.317	52,9	8.083	7.697	95,2	961	1.209	125,8	6.025	3.645	60,5
Island	-	-	-	-	-	-	-	-	-	-	-	-
Lihtenštajn	-	-	-	232	53	22,8	135	16	11,9	2.850	156	5,5
Norveška	1.876	940	50,1	4.971	5.422	109,1	644	809	125,6	2.555	2.901	113,5
Švicarska	613	377	61,5	2.880	2.222	77,2	182	384	211,0	620	588	94,8
OSTALE EVROPSKE ZEMLJE	4.413	3.529	80,0	19.233	15.263	79,4	17.704	15.995	90,3	64.696	52.070	80,5
Albanija	388	533	137,4	2.171	1.856	85,5	133	81	60,9	282	272	96,5
Crna Gora	137	130	94,9	689	371	53,8	12	14	116,7	80	29	36,3
Kosovo	281	504	179,4	1.799	1.577	87,7	1.555	906	58,3	1.647	3.870	235,0
Sjeverna Makedonija	-	-	-	3	-	-	10	55	550,0	4.592	72	1,6
Ruska Federacija	3.312	2.253	68,0	10.975	9.262	84,4	5.370	5.622	104,7	27.647	17.200	62,2
Srbija	277	109	39,4	1.116	970	86,9	9.928	8.834	89,0	27.520	28.449	103,4
Turska	18	-	-	2.480	564	22,7	322	78	24,2	1.106	972	87,9
Ostale zemlje	-	-	-	-	663	-	374	405	108,3	1.822	1.206	66,2
AFRIKA	168	19	11,3	607	473	77,9	701	475	67,8	1.396	2.184	156,4
ZEMLJE SJEVERNE AFRIKE	168	-	-	390	329	84,4	447	287	64,2	1.097	1.329	121,1
OSTALE AFRIČKE ZEMLJE	-	19	-	217	144	66,4	254	188	74,0	299	855	286,0
AMERIKA	149	-	-	777	228	29,3	1.070	2.129	199,0	6.769	6.456	95,4
ZEMLJE SJEVERNE AMERIKE	149	-	-	777	167	21,5	211	631	299,1	2.030	1.404	69,2
Kanada	-	-	-	14	-	-	10	31	310,0	311	84	27,0
SAD	149	-	-	763	167	21,9	201	600	298,5	1.719	1.320	76,8
Ostale zemlje	-	-	-	-	-	-	-	-	-	-	-	-
ZEMLJE CENTRALNE AMERIKE I KARIBA	-	-	-	-	-	-	298	457	153,4	1.032	1.719	166,6
ZEMLJE JUŽNE AMERIKE	-	-	-	-	61	-	561	1.041	185,6	3.707	3.333	89,9
AZIJA	846	374	44,2	1.306	2.245	171,9	24.458	23.499	96,1	71.858	81.144	112,9
ZEMLJE BLISKOG I SREDNJEG ISTOKA	674	374	55,5	1.270	1.758	138,4	2.115	1.374	65,0	3.343	5.821	174,1
OSTALE ZEMLJE AZIJE	172	-	-	36	487	-	22.343	22.125	99,0	68.515	75.323	109,9
Indija	-	-	-	-	-	-	1.181	1.292	109,4	3.749	4.465	119,1
Japan	-	-	-	-	-	-	418	175	41,9	1.017	1.240	121,9
Kina	-	-	-	36	-	-	17.766	17.251	97,1	53.638	58.002	108,1
Malezija	-	-	-	-	-	-	68	12	17,6	97	101	104,1
Ostale zemlje	172	-	-	-	487	-	2.910	3.395	116,7	10.014	11.515	115,0
ZEMLJE OKEANIJE I POLARNOG REGIONA	7	-	-	48	31	64,6	-	-	-	22	-	-
AUSTRALIJA I NOVI ZELAND	7	-	-	48	31	64,6	-	-	-	8	-	-
Australija	7	-	-	48	31	64,6	-	-	-	-	-	-
Novi Zeland	-	-	-	-	-	-	-	-	-	8	-	-
Ostale zemlje	-	-	-	-	-	-	-	-	-	-	-	-
OSTALE ZEMLJE OKEANIJE I POLARNOG REGIONA	-	-	-	-	-	-	-	-	-	14	-	-
Neraspoređeno	-	-	-	-	107	-	95	6	6,3	20	330	-

Izvor : Baza podataka Uprave za indirektno / neizravno oporezivanje BiH

Prethodni podaci

## TURIZAM

TURISTIČKI PROMET ZA APRIL / TRAVANJ 2023. GODINE  
KAPACITETI, TURISTI I NOĆENJA

	Dolasci turista				Noćenja turista			
	IV 2023	IV 2023 IV 2022	I - IV 2023	I - IV 2023 I - IV 2022	IV 2023	IV 2023 IV 2022	I - IV 2023	I - IV 2023 I - IV 2022

## DOLASCI I NOĆENJA TURISTA

<b>UKUPNO</b>	<b>3.672</b>	<b>168,3</b>	<b>15.342</b>	<b>106,2</b>	<b>5.985</b>	<b>168,8</b>	<b>29.830</b>	<b>110,9</b>
Domaći	1.811	166,8	9.943	101,9	2.782	177,2	18.119	108,7
Strani	1.861	169,8	5.399	115,2	3.203	162,1	11.711	114,5
<b>BROJ LEŽAJA</b>	<b>2.661</b>							

## DOLASCI I NOĆENJA TURISTA PREMA VRSTAMA OBJEKATA

<b>UKUPNO</b>	<b>3.672</b>	<b>168,3</b>	<b>15.342</b>	<b>106,2</b>	<b>5.985</b>	<b>168,8</b>	<b>29.830</b>	<b>110,9</b>
Hoteli i sličan smještaj	3.435	168,6	14.370	103,4	5.717	169,3	28.460	109,9
Odmarališta i slični objekti za kraći odmor	212	160,6	947	170,0	224	132,5	1.326	132,6
Kampovi i prostori za kampiranje	25	-	25	-	44	-	44	-
Ostali smještaj	-	-	-	-	-	-	-	-
<b>DOMAĆI</b>	<b>1.811</b>	<b>166,8</b>	<b>9.943</b>	<b>101,9</b>	<b>2.782</b>	<b>177,2</b>	<b>18.119</b>	<b>108,7</b>
Hoteli i sličan smještaj	1.693	165,8	9.268	98,7	2.661	177,9	17.158	107,5
Odmarališta i slični objekti za kraći odmor	118	181,5	675	182,4	121	163,5	961	133,8
Kampovi i prostori za kampiranje	-	-	-	-	-	-	-	-
Ostali smještaj	-	-	-	-	-	-	-	-
<b>STRANI</b>	<b>1.861</b>	<b>169,8</b>	<b>5.399</b>	<b>115,2</b>	<b>3.203</b>	<b>162,1</b>	<b>11.711</b>	<b>114,5</b>
Hoteli i sličan smještaj	1.742	169,3	5.102	113,4	3.056	162,5	11.302	113,6
Odmarališta i slični objekti za kraći odmor	94	140,3	272	145,5	103	108,4	365	129,4
Kampovi i prostori za kampiranje	25	-	25	-	44	-	44	-
Ostali smještaj	-	-	-	-	-	-	-	-

## DOLASCI I NOĆENJA TURISTA PREMA NAČINU DOLASKA

	Individualno				Organizirano			
	dolasci turista		noćenje turista		dolaci turista		noćenje turista	
	IV 2023	Struktura %	IV 2023	Struktura %	IV 2023	Struktura %	IV 2023	Struktura %
<b>UKUPNO</b>	<b>3.384</b>	<b>92,2</b>	<b>5.182</b>	<b>86,6</b>	<b>288</b>	<b>7,8</b>	<b>803</b>	<b>13,4</b>
Domaći	1.698	50,2	2.567	49,5	113	39,2	215	26,8
Strani	1.686	49,8	2.615	50,5	175	60,8	588	73,2

## SVRHA DOLASKA TURISTA

	Poslovno				Ostalo			
	dolasci turista		noćenje turista		dolaci turista		noćenje turista	
	IV 2023	Struktura %	IV 2023	Struktura %	IV 2023	Struktura %	IV 2023	Struktura %
<b>UKUPNO</b>	<b>355</b>	<b>9,7</b>	<b>597</b>	<b>10,0</b>	<b>3.317</b>	<b>90,3</b>	<b>5.388</b>	<b>90,0</b>
Domaći	229	64,5	376	63,0	1.582	47,7	2.406	44,7
Strani	126	35,5	221	37,0	1.735	52,3	2.982	55,3

## TURIZAM

## DOLASCI I NOĆENJA TURISTA PO ZEMLJAMA PREBIVALIŠTA

	Dolasci turista				Noćenje turista			
	IV 2023	<u>IV 2023</u> IV 2022	I - IV 2023	<u>I - IV 2023</u> I - IV 2022	IV 2023	<u>IV 2023</u> IV 2022	I - IV 2023	<u>I - IV 2023</u> I - IV 2022
<b>UKUPNO STRANI</b>	<b>1.861</b>	<b>169,8</b>	<b>5.399</b>	<b>115,2</b>	<b>3.203</b>	<b>162,1</b>	<b>11.711</b>	<b>114,5</b>
Albanija	-	-	-	-	-	-	-	-
Austrija	54	120,0	259	112,6	116	145,0	636	117,1
Belgija	27	-	35	159,1	29	-	62	167,6
Bugarska	2	40,0	18	138,5	5	100,0	32	128,0
Crna Gora	7	53,9	50	113,6	14	100,0	93	155,0
Češka	64	130,6	69	111,3	71	144,9	76	102,7
Danska	10	250,0	21	210,0	12	171,4	71	229,0
Estonija	-	-	6	-	-	-	6	-
Finska	-	-	-	-	-	-	-	-
Francuska	11	-	36	75,0	16	-	66	86,8
Grčka	1	50,0	3	150,0	1	25,0	7	175,0
Nizozemska	108	-	153	104,8	280	-	450	107,4
Hrvatska	462	188,6	2.225	106,0	745	200,3	5.116	104,6
Irska	2	-	2	-	2	-	2	-
Island	-	-	-	-	-	-	-	-
Italija	59	-	181	266,2	111	-	325	222,6
Kipar	-	-	-	-	-	-	-	-
Latvija	-	-	-	-	-	-	-	-
Litvanija	-	-	1	20,0	-	-	2	28,6
Luksemburg	4	-	16	-	14	-	47	-
Mađarska	64	278,3	80	235,3	72	276,9	100	227,3
Sjeverna Makedonija	4	100,0	27	168,8	4	100,0	46	200,0
Malta	4	-	4	-	4	-	4	-
Norveška	-	-	2	15,4	-	-	4	17,7
Njemačka	191	161,9	399	139,0	528	165,5	1.031	138,0
Poljska	55	-	64	-	62	-	71	-
Portugal / Portugalija	-	-	1	50,0	-	-	1	50,0
Rumunija / Rumunjska	4	133,3	15	166,7	6	50,0	37	94,9
Rusija	7	140,0	18	225,0	10	58,8	33	126,9
Slovačka	3	150,0	14	280,0	4	200,0	31	-
Slovenija	298	240,3	562	131,9	359	194,1	882	97,8
Srbija	68	50,4	351	98,3	101	61,2	793	126,3
Španija / Španjolska	6	-	19	271,4	7	-	31	172,2
Švajcarska / Švicarska	30	157,9	58	63,0	89	148,3	152	64,1
Švedska	10	-	27	108,0	18	54,6	42	56,8
Turska	21	123,5	63	146,5	41	67,2	331	-
Ujedinjeno Kraljevstvo	31	155,0	87	-	75	178,6	138	276,0
Ukrajina	-	-	6	-	-	-	14	-
Ostale evropske zemlje	-	-	16	177,8	-	-	20	200,0
Egipat	-	-	-	-	-	-	-	-

## TURIZAM

## DOLASCI I NOĆENJA TURISTA PO ZEMLJAMA PREBIVALIŠTA

	Dolasci turista				Noćenje turista			
	IV 2023	<u>IV 2023</u> IV 2022	I - IV 2023	<u>I - IV 2023</u> I - IV 2022	IV 2023	<u>IV 2023</u> IV 2022	I - IV 2023	<u>I - IV 2023</u> I - IV 2022
Južnoafrička Republika	-	-	1	-	-	-	3	-
Ostale afričke zemlje	6	-	10	41,7	11	275,0	16	50,0
Kanada	2	40,0	7	87,5	4	66,7	14	155,6
SAD	3	23,1	34	130,8	11	52,4	78	195,0
Ostale sjeverno - američke zemlje	1	-	3	50,0	1	-	5	83,3
Brazil	1	100,0	1	100,0	1	100,0	1	100,0
Ostale zemlje Južne i Srednje Amerike	3	-	41	273,3	3	75,0	134	-
Bahrein	5	3,5	9	5,7	5	1,7	11	3,5
Indija	1	50,0	4	200,0	1	12,5	6	75,0
Iran	-	-	-	-	-	-	-	-
Izrael	25	-	28	-	25	-	28	-
Japan	-	-	2	-	-	-	9	-
Južna Koreja	-	-	-	-	-	-	-	-
Katar	-	-	-	-	-	-	-	-
Narodna republika Kina	7	-	13	-	9	225,0	16	-
Kuvajt	22	-	23	-	27	-	29	-
Malezija	25	-	46	-	25	-	46	-
Oman	27	-	78	-	34	-	94	-
Saudijska Arabija	84	-	111	96,5	170	-	266	149,4
Ujedinjeni Arapski Emirati	25	277,8	55	37,2	43	179,2	95	42,6
Ostale azijske zemlje	10	-	21	161,5	24	-	42	107,7
Australija	6	-	21	-	12	-	63	-
Novi Zeland	-	-	-	-	-	-	-	-
Ostale zemlje Okeanije	1	-	3	-	1	-	3	-



**HERCEGOVAČKO - NERETVANSKI KANTON**

PRIRODNO KRETANJE STANOVNIŠTVA I BRAKOVI

PRIRODNO KRETANJE STANOVNIŠTVA I BRAKOVI PO MJESTU UOBIČAJENOG STANOVANJA

Općina	Ukupno rođeni	Živo rođeni			Mrtvo rođeni	Mjesto porođaja			Umrli			Od toga						Zaključeni brakovi	Razvedeni brakovi
		ukupno	po spolu			u zdravstvenoj ustanovi	na drugom mjestu		ukupno	po spolu		umrli dojenčad		nasične smrti					
			muški	ženski			sa stručnom pomoći	bez stručne pomoći		muški	ženski	ukupno	muški	ženski	ukupno	muški	ženski		

Za mjesec april / travanj 2023. godine - prvi rezultati

<b>UKUPNO</b>	<b>99</b>	<b>99</b>	<b>60</b>	<b>39</b>	-	<b>99</b>	-	-	<b>163</b>	<b>78</b>	<b>85</b>	<b>1</b>	-	<b>1</b>	<b>3</b>	<b>2</b>	<b>1</b>	<b>57</b>	<b>16</b>
Čitluk	10	10	6	4	-	10	-	-	10	5	5	-	-	-	-	-	-	9	1
Grad Čapljina	12	12	10	2	-	12	-	-	27	14	13	-	-	-	-	-	-	4	1
Grad Konjic	4	4	3	1	-	4	-	-	27	14	13	-	-	-	1	1	-	9	-
Grad Mostar	59	59	34	25	-	59	-	-	71	31	40	1	-	1	2	1	1	27	14
Grad Stolac	2	2	-	2	-	2	-	-	12	5	7	-	-	-	-	-	-	-	-
Jablanica	9	9	4	5	-	9	-	-	3	2	1	-	-	-	-	-	-	1	-
Neum	-	-	-	-	-	-	-	-	-	-	-	-	-	-	-	-	-	-	-
Prozor	3	3	3	-	-	3	-	-	13	7	6	-	-	-	-	-	-	7	-
Ravno	-	-	-	-	-	-	-	-	-	-	-	-	-	-	-	-	-	-	-

Za period januar / siječanj - april / travanj 2023. godine - prvi rezultati

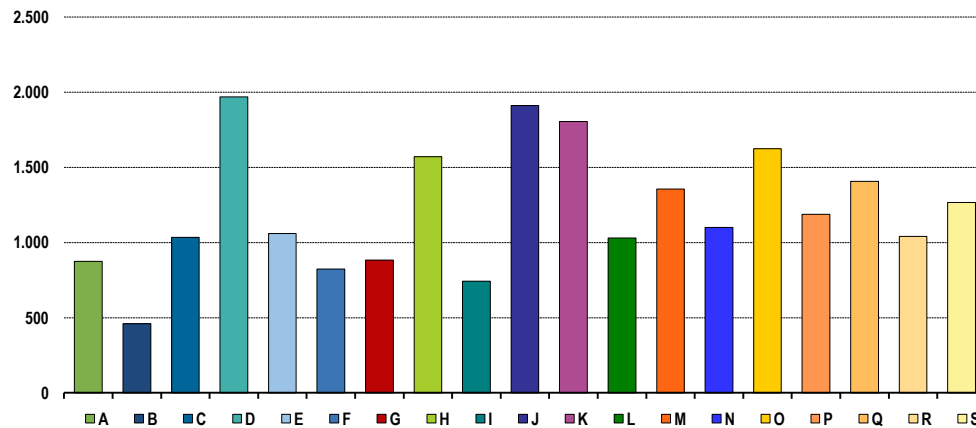
<b>UKUPNO</b>	<b>413</b>	<b>413</b>	<b>234</b>	<b>179</b>	-	<b>412</b>	<b>1</b>	-	<b>721</b>	<b>361</b>	<b>360</b>	<b>6</b>	<b>4</b>	<b>2</b>	<b>4</b>	<b>3</b>	<b>1</b>	<b>182</b>	<b>34</b>
Čitluk	38	38	16	22	-	38	-	-	51	25	26	-	-	-	-	-	-	18	6
Grad Čapljina	42	42	29	13	-	42	-	-	99	45	54	-	-	-	-	-	-	15	5
Grad Konjic	40	40	25	15	-	40	-	-	92	54	38	-	-	-	1	1	-	33	-
Grad Mostar	225	225	130	95	-	224	1	-	354	171	183	6	4	2	3	2	1	91	23
Grad Stolac	22	22	7	15	-	22	-	-	44	23	21	-	-	-	-	-	-	3	-
Jablanica	27	27	14	13	-	27	-	-	33	18	15	-	-	-	-	-	-	11	-
Neum	2	2	1	1	-	2	-	-	6	2	4	-	-	-	-	-	-	-	-
Prozor	17	17	12	5	-	17	-	-	42	23	19	-	-	-	-	-	-	11	-
Ravno	-	-	-	-	-	-	-	-	-	-	-	-	-	-	-	-	-	-	-

PLAĆE

PROSJEČNA MJESEČNA ISPLAĆENA NETO I BRUTO PLAĆA ZAPOSLENIH PO PODRUČJIMA KD BiH 2010

	Prosječna neto plaća u KM					Prosječna bruto plaća u KM				
	Ø 2022	III 2023	IV 2023	Index IV 2023 Ø 2022	Index IV 2023 III 2023	Ø 2022	III 2023	IV 2023	Index IV 2023 Ø 2022	Index IV 2023 III 2023
<b>UKUPNO</b>	<b>1.198</b>	<b>1.341</b>	<b>1.273</b>	<b>106,3</b>	<b>94,9</b>	<b>1.863</b>	<b>2.095</b>	<b>1.983</b>	<b>106,4</b>	<b>94,7</b>
<b>A</b> Poljoprivreda, šumarstvo i ribolov	837	910	875	104,5	96,2	1.277	1.417	1.365	106,9	96,3
<b>B</b> Vađenje ruda i kamena	570	502	459	80,5	91,4	869	768	698	80,3	90,9
<b>C</b> Prerađivačka industrija	973	1.054	1.035	106,4	98,2	1.495	1.624	1.590	106,4	97,9
<b>D</b> Proizvodnja i snabdijevanje električnom energijom, plinom, parom i klimatizacija	1.946	2.211	1.968	101,1	89,0	3.143	3.585	3.190	101,5	89,0
<b>E</b> Snabdijevanje vodom; uklanjanje otpadnih voda, upravljanje otpadom te djelatnosti sanacije okoliša	1.049	1.134	1.059	101,0	93,4	1.614	1.761	1.565	97,0	88,9
<b>F</b> Građevinarstvo	747	855	824	110,3	96,4	1.137	1.321	1.258	110,6	95,2
<b>G</b> Trgovina na veliko i na malo; popravak motornih vozila i motocikala	805	887	884	109,8	99,7	1.235	1.369	1.364	110,4	99,6
<b>H</b> Prijevoz i skladištenje	1.517	1.650	1.571	103,6	95,2	2.354	2.587	2.459	104,5	95,1
<b>I</b> Djelatnosti pružanja smještaja te pripreme i usluživanja hrane (hotelijerstvo i ugostiteljstvo)	695	744	743	106,9	99,9	1.064	1.137	1.137	106,9	100,0
<b>J</b> Informacije i komunikacije	1.577	2.018	1.911	121,2	94,7	2.467	3.176	3.007	121,9	94,7
<b>K</b> Finansijske djelatnosti i djelatnosti osiguranja	1.795	1.839	1.805	100,6	98,2	2.811	2.818	2.813	100,1	99,8
<b>L</b> Poslovanje nekretninama	817	1.011	1.030	126,1	101,9	1.254	1.578	1.597	127,4	101,2
<b>M</b> Stručne, naučne i tehničke djelatnosti	995	1.349	1.355	136,2	100,4	1.541	2.096	2.116	137,3	101,0
<b>N</b> Administrativne i pomoćne uslužne djelatnosti	929	1.077	1.100	118,4	102,1	1.433	1.673	1.704	118,9	101,9
<b>O</b> Javna uprava i odbrana; obavezno socijalno osiguranje	1.499	1.772	1.623	108,3	91,6	2.333	2.775	2.533	108,6	91,3
<b>P</b> Obrazovanje	1.102	1.196	1.187	107,7	99,2	1.708	1.858	1.844	108,0	99,2
<b>Q</b> Djelatnosti zdravstvene i socijalne zaštite	1.436	1.556	1.407	98,0	90,4	2.248	2.437	2.197	97,7	90,2
<b>R</b> Umjetnost, zabava i rekreacija	846	1.035	1.041	123,0	100,6	1.305	1.631	1.639	125,6	100,5
<b>S</b> Ostale uslužne djelatnosti	1.200	1.270	1.267	105,6	99,8	1.856	1.968	1.964	105,8	99,8

Prosječna neto plaća u KM, april / travanj 2023.



## POLJOPRIVREDA, ŠUMARSTVO I RIBOLOV

## PROIZVODNJA, PRODAJA I ZALIHE ŠUMSKIH SORTIMENATA

April / Travanj 2023. godine

000 m<sup>3</sup>

	Proizvodnja				Prodaja		Zalihe (stanje krajem mjeseca) 2023
	IV		I - IV		I - IV		
	2022	2023	2022	2023	2022	2023	
<b>UKUPNO</b>	<b>6</b>	<b>6</b>	<b>24</b>	<b>21</b>	<b>23</b>	<b>20</b>	<b>17</b>
Trupci četinar/četinjača	1	0	3	1	3	1	0
Jamsko drvo četinar/četinjača	0	0	0	0	0	0	-
Ostalo dugo drvo četinar/četinjača	-	0	-	0	-	0	-
Prostorno drvo četinar/četinjača	0	0	1	1	1	1	0
Trupci lišćara/listača	2	2	8	7	8	7	0
Jamsko drvo lišćara/listača	-	-	-	-	-	-	-
Ostalo dugo drvo lišćara/listača	-	-	-	-	-	-	-
Prostorno drvo lišćara/listača	-	-	-	-	-	-	-
Ogrjevno drvo četinar/četinjača	-	-	-	-	-	-	-
Ogrjevno drvo lišćara/listača	3	3	12	11	11	11	16
Ostalo grubo obrađeno drvo <sup>1)</sup>	-	-	-	-	-	-	-

<sup>1)</sup> Uključuje sitno tehničko drvo, cijepane drvene motke i kolje

## PRIJEVOZ I SKLADIŠTENJE

## CESTOVNI I GRADSKO - PRIGRADSKI PRIJEVOZ

I tromjesečje 2023. godine

	I tromjesečje 2023	Index I - III 2023 X - XII 2022	Index I - III 2023 I - III 2022
<b>Cestovni prijevoz robe</b>			
Pređeni kilometri vozila, 000	4.269	96,2	103,6
Prevezena roba, 000 t	74	88,7	102,9
Tonski kilometri, 000	31.885	84,7	101,2
<b>Cestovni prijevoz putnika</b>			
Pređeni kilometri vozila, 000	980	97,2	125,5
Prevezeni putnici, 000	122	90,5	100,5
Putnički kilometri, 000	19.595	91,8	106,0
<b>Gradsko prigradski prijevoz</b>			
Pređeni kilometri vozila ukupno, 000	503	125,1	100,0
Autobusi	503	125,1	100,0
Prevezeni putnici, 000	274	78,1	144,2
Autobusi	274	78,1	144,2

## INDUSTRIJA

**INDEKSI INDUSTRIJSKE PROIZVODNJE - UKUPNO**  
**PREMA GIG, PODRUČJIMA I OBLASTIMA KD BIH 2010.**  
 April / Travanj 2023. godine

	<u>IV 2023</u> Ø 2022	<u>IV 2023</u> III 2023	<u>IV 2023</u> IV 2022	<u>I - IV 2023</u> I - IV 2022
<b>INDUSTRIJA UKUPNO</b>	<b>88,8</b>	<b>66,6</b>	<b>83,6</b>	<b>101,8</b>
<b>PREMA GLAVNIM INDUSTRIJSKIM GRUPACIJAMA</b>				
AL Intermedijarni proizvodi	53,2	61,5	49,2	61,2
AE Energija	115,4	65,1	109,1	126,6
BB Kapitalni proizvodi	127,1	89,4	122,0	173,4
CD Trajni proizvodi za široku potrošnju	107,8	101,1	95,9	95,5
CN Netrajni proizvodi za široku potrošnju	77,7	80,7	77,1	87,2
<b>PREMA PODRUČJIMA I OBLASTIMA KD-a</b>				
<b>B VAĐENJE RUDA I KAMENA</b>	<b>49,7</b>	<b>70,9</b>	<b>42,1</b>	<b>65,0</b>
08 Vađenje ostalih ruda i kamena	49,7	70,9	42,1	65,0
<b>C PRERADIVAČKA INDUSTRIJA</b>	<b>64,5</b>	<b>69,1</b>	<b>60,6</b>	<b>74,0</b>
10 Proizvodnja prehrambenih proizvoda	53,3	67,0	51,5	71,6
11 Proizvodnja pića	121,3	121,3	115,7	100,4
14 Proizvodnja odjeće	241,9	76,6	-*	223,6
16 Prerada drva i proizvoda od drva i pluta, osim namještaja; proizvodnja predmeta od slame i pletarskih materijala	125,3	117,2	116,5	114,4
17 Proizvodnja papira i proizvoda od papira	79,3	84,5	87,9	77,9
18 Štampanje i umnožavanje snimljenih zapisa	90,1	96,4	116,7	127,1
20 Proizvodnja hemikalija i hemijskih proizvoda	74,1	66,1	33,9	62,2
22 Proizvodnja proizvoda od gume i plastičnih masa	77,1	103,5	77,3	82,9
23 Proizvodnja ostalih nemetalnih mineralnih proizvoda	80,0	14,9	69,5	193,9
24 Proizvodnja baznih metala	15,1	48,7	14,0	24,4
25 Proizvodnja gotovih metalnih proizvoda, osim mašina i opreme	90,3	93,7	89,0	97,5
28 Proizvodnja mašina i uređaja, d. n.	143,0	88,3	140,1	158,8
31 Proizvodnja namještaja	112,1	105,2	101,2	92,4
32 Ostala prerađivačka industrija	76,8	71,9	61,8	114,2
<b>D PROIZVODNJA I SNABDIJEVANJE/OPSKRBA ELEKTRIČNOM ENERGIJOM I PLINOM (OSIM 35.3)<sup>1</sup></b>	<b>115,4</b>	<b>65,1</b>	<b>109,1</b>	<b>126,6</b>
35 Proizvodnja i snabdijevanje/opskrba električnom energijom i plinom (osim 35.3) <sup>1</sup>	115,4	65,1	109,1	126,6

1) Grana djelatnosti 35.3, Proizvodnja i snabdijevanje/  
opskrba parom i klimatizacija

-\* Indeks veći od 300,0

## VANJSKA TRGOVINA

IZVOZ PO PODRUČJIMA KLASIFIKACIJE  
DJELATNOSTI KD BiH  
U 000 KMUVOZ PO PODRUČJIMA KLASIFIKACIJE  
DJELATNOSTI KD BiH 2010  
U 000 KM

u 000 KM

	III 2023	IV 2023	IV 2023 III 2023	I - IV 2022	I - IV 2023	I - IV 2023 I - IV 2022	III 2023	IV 2023	IV 2023 III 2023	I - IV 2022	I - IV 2023	I - IV 2023 I - IV 2022
	<b>UKUPNO</b>	<b>83.656</b>	<b>62.906</b>	<b>75,2</b>	<b>584.446</b>	<b>304.333</b>	<b>52,1</b>	<b>191.167</b>	<b>146.085</b>	<b>76,4</b>	<b>736.203</b>	<b>590.901</b>
A Poljoprivreda, šumarstvo i ribarstvo	1.015	2.033	200,3	4.064	4.575	112,6	3.104	2.920	94,1	11.579	11.406	98,5
B Vađenje ruda i kamena	32	42	128,9	89	139	155,3	467	370	79,2	1.648	1.831	111,1
c Prerađivačka industrija	51.340	50.640	98,6	490.414	235.237	48,0	167.105	141.510	84,7	715.369	548.532	76,7
D Proizvodnja i snadbijevanje električnom energijom, gasom /plinom parom i klimatizacija	27.653	8.434	30,5	65.720	54.230	82,5	19.125	937	4,9	2.595	25.178	970,4
Ostalo	3.616	1.758	48,6	23.965	10.153	42,4	1.366	349	25,5	1.410	3.954	280,4
Nerazvrstano po kategorijama	-	-	-	194	-	-	-	-	-	3.602	-	-

Izvor: Baza podataka Uprava za indirektno / neizravno oporezivanje BiH

Prethodni podaci

IZVOZ PO SEKTORIMA I ODSJECIMA  
SMTK - Rev. 4  
u 000 KMUVOZ PO SEKTORIMA I ODSJECIMA  
SMTK - Rev. 4  
u 000 KM

u 000 KM

	III 2023	IV 2023	IV 2023 III 2023	I - IV 2022	I - IV 2023	I - IV 2023 I - IV 2022	III 2023	IV 2023	IV 2023 IV 2023	I - IV 2022	I - IV 2023	I - IV 2023 I - IV 2022
	<b>UKUPNO</b>	<b>83.656</b>	<b>62.906</b>	<b>75,2</b>	<b>584.446</b>	<b>304.333</b>	<b>52,1</b>	<b>191.167</b>	<b>146.085</b>	<b>76,4</b>	<b>736.203</b>	<b>590.901</b>
0 HRANA I ŽIVE ŽIVOTINJE	1.362	825	60,6	5.557	5.125	92,2	36.724	31.393	85,5	100.728	118.998	118,1
00 Žive životinje	-	-	-	1	1	100,0	175	78	44,6	523	474	90,6
01 Meso i mesne preradevine	11	-	-	8	29	362,5	613	1.190	194,1	2.188	2.700	123,4
02 Mlijeko, mliječne preradevine i jaja	62	-	-	150	180	120,0	5.091	6.606	129,8	15.519	17.489	112,7
03 Ribe, vodozemci i njihove preradevine	104	156	150,0	2.389	2.020	84,6	3.874	1.369	35,3	11.215	9.553	85,2
04 Žitarice i proizvodi od žitarica	436	308	70,6	554	889	160,5	4.524	3.716	82,1	11.194	14.876	132,9
05 Voće i povrće	526	262	49,8	1.628	1.506	92,5	4.349	3.369	77,5	13.277	15.297	115,2
06 Šećer, šećerne preradevine i med	-	-	-	12	-	-	652	604	92,6	2.135	2.149	100,7
07 Kafa, čaj, kakao i začini	140	45	32,1	736	349	47,4	4.879	3.959	81,1	14.027	16.522	117,8
08 Hrana za životinje	-	-	-	-	-	-	1.678	1.405	83,7	3.951	5.518	139,7
09 Ostali jestivi proizvodi	83	54	65,1	79	151	191,1	10.889	9.097	83,5	26.699	34.420	128,9
1 PIĆA I DUHAN	1.473	2.062	140,0	4.670	5.826	124,8	4.580	3.434	75,0	12.267	13.792	112,4
11 Pića	1.473	2.062	140,0	4.670	5.826	124,8	3.711	3.170	85,4	9.442	11.615	123,0
12 Duhan i proizvodi od duhana	-	-	-	-	-	-	869	264	30,4	2.825	2.177	77,1
2 SIROVE MATERIJNE NEJESTIVE, OSIM GORIVA	5.291	4.501	85,1	30.295	17.301	57,1	891	841	94,4	4.818	3.658	75,9
21 Sirove kože i sirovo krzno	-	-	-	-	-	-	-	-	-	-	-	-
22 Uljano sjemenje i plodovi	-	-	-	-	-	-	3	-	-	-	44	-
23 Sirovi i sintetički kaučuk	-	8	-	-	8	-	11	10	90,9	16	29	181,3
24 Drvo i pluta	966	950	98,3	3.625	3.886	107,2	79	77	97,5	489	284	58,1
25 Celuloza i papirni otpaci	-	-	-	-	-	-	-	-	-	-	-	-
26 Sirova tekstilna vlakna i njihovi otpaci	2	-	-	55	2	3,6	56	72	128,6	617	393	63,7
27 Prirodna đubriva i minerali osim goriva	43	50	116,3	165	193	117,0	337	293	86,9	1.438	1.408	97,9
28 Metalne rude i otpaci metala	3.607	1.758	48,7	23.933	10.129	42,3	116	71	61,2	826	332	40,2
29 Sirovina biljne i životinjske, ostale	673	1.735	257,8	2.517	3.083	122,5	289	318	110,0	1.432	1.168	81,6

## VANJSKA TRGOVINA

IZVOZ PO SEKTORIMA I ODSJECIMA  
SMTK - Rev. 4  
u 000 KMUVOZ PO SEKTORIMA I ODSJECIMA  
SMTK - Rev. 4  
u 000 KM

	IZVOZ PO SEKTORIMA I ODSJECIMA						UVOZ PO SEKTORIMA I ODSJECIMA					
	III 2023	IV 2023	IV 2023 III 2023	I - IV 2022	I - IV 2023	I - IV 2023 I - IV 2022	III 2023	IV 2023	IV 2023 III 2023	I - IV 2022	I - IV 2023	I - IV 2023 I - IV 2022
3 MINERALNA GORIVA, MAZIVA I SRODNI PROIZVODI	27.653	8.434	30,5	65.727	54.240	82,5	20.086	1.475	7,3	4.717	27.884	591,1
32 Ugalj, koks i briketi	-	-	-	7	10	142,9	133	164	123,3	578	548	94,8
33 Nafta i derivati od nafte	-	-	-	-	-	-	828	374	45,2	1.544	2.158	139,8
34 Prirodni i industrijski gas	-	-	-	-	-	-	-	-	-	-	-	-
35 Električna energija	27.653	8.434	30,5	65.720	54.230	82,5	19.125	937	4,9	2.595	25.178	970,3
4 ULJA, MASTI I VOSKOVI ŽIVOTINJSKOG ILI BILJNOG PORIJEKLA	1	-	-	22	47	213,6	1.159	1.022	88,2	4.812	3.866	80,3
41 Životinjska ulja i masti	-	-	-	-	-	-	55	-	-	60	74	123,3
42 Biljna ulja i masti, sirova i rafinirana	1	-	-	22	14	63,6	1.102	1.021	92,6	4.717	3.758	79,7
43 Prerađena biljna i životinjska ulja i masnoće	-	-	-	-	33	-	2	1	50,0	35	34	97,1
5 HEMIJSKI / KEMIJSKI PROIZVODI	1.443	964	66,8	5.559	5.607	100,9	31.624	27.647	87,4	79.984	104.244	130,3
51 Organske hemikalije / kemikalije	-	-	-	-	-	-	74	34	45,9	417	327	78,4
52 Anorganske hemikalije / kemikalije	22	36	163,6	83	114	137,3	522	567	108,6	3.148	2.275	72,3
53 Boje i štavila	1.100	662	60,2	4.320	4.295	99,4	2.183	1.750	80,2	5.452	5.851	107,3
54 Medicinski i farmaceutski proizvodi	107	153	143,0	871	722	82,9	17.587	14.177	80,6	46.637	58.459	125,3
2 55 Toaletni proizvodi i proizvodi za čišćenje	160	28	17,5	128	275	214,8	5.040	4.675	92,8	7.633	17.084	223,8
56 Vještačka đubriva	-	-	-	-	-	-	274	101	36,9	714	635	88,9
57 Plastične mase u primarnim oblicima	1	1	100,0	1	2	200,0	988	912	92,3	3.462	3.251	93,9
58 Plastične mase, ne-primarni oblici	21	11	52,4	60	58	96,7	1.467	915	62,4	3.605	3.573	99,1
59 Ostale hemikalije / kemikalije	32	73	228,1	96	141	146,9	3.489	4.516	129,4	8.916	12.789	143,4
6 INDUSTRIJSKI PROIZVODI, RAZVRSTANI UGLAVNOM PO VRSTI SIROVINA	28.372	30.266	106,7	407.554	148.242	36,4	44.860	40.555	90,4	387.649	153.220	39,5
61 Koža, krzno i proizvodi od kože i krzna	-	-	-	-	-	-	-	6	-	19	6	31,6
62 Guma i gumeni proizvodi	2	3	150,0	52	26	50,0	1.946	1.862	95,7	9.507	9.673	101,7
63 Proizvodi od drveta, osim namještaja	357	264	73,9	910	1.216	133,6	1.437	1.114	77,5	3.355	4.104	122,3
64 Papir, ljepenka i ostali slični proizvodi	462	282	61,0	1.544	1.937	125,5	2.388	2.130	89,2	6.561	7.933	120,9
65 Predivo, tkanine i tekstilni proizvodi	40	9	22,5	215	133	61,9	1.571	950	60,5	4.912	4.525	92,1
66 Proizvodi od nemetalnih minerala	961	1.305	135,8	3.178	3.992	125,6	4.358	7.664	175,9	17.639	22.476	127,4
67 Željezo i čelik	1.575	1.296	82,3	6.169	7.120	115,4	9.021	7.069	78,4	22.184	27.920	125,9
68 Obojeni metali	6.634	6.679	100,7	325.399	60.530	18,6	17.521	14.590	83,3	307.634	55.958	18,2
69 Metalni proizvodi	18.341	20.428	111,4	70.087	73.288	104,6	6.618	5.170	78,1	15.838	20.625	130,2
7 MAŠINE / STROJEVI I TRANSPORTNA SREDSTVA	10.065	10.531	104,6	24.433	38.226	156,5	36.545	29.420	80,5	102.618	121.429	118,3
71 Pogonske mašine i opreme	4	2	50,0	195	10	5,1	243	322	132,5	1.512	1.087	71,9
72 Mašine specijalizirane za određene industrije	289	317	109,7	1.439	1.096	76,2	3.191	2.432	76,2	8.054	8.961	111,3
73 Mašine za obradu metala	1.771	1.530	86,4	7.688	6.611	86,0	1.916	1.141	59,6	4.372	8.661	198,1
74 Ostale industrijske mašine i dijelovi	7.413	6.978	94,1	12.857	27.498	213,9	5.572	4.971	89,2	19.606	19.738	100,7
75 Kancelarijske mašine i mašine za automatsku obradu podataka	1	728	-	706	730	103,4	382	399	104,5	2.022	1.648	81,5
76 Telekomunikacijski aparati i aparati za snimanje zvuka	-	10	-	77	68	88,3	698	1.023	146,6	6.312	7.240	114,7
77 Električne mašine, aparati i uređaji	459	800	174,3	896	1.734	193,5	9.082	5.011	55,2	20.578	22.596	109,8
78 Drumska vozila	115	126	109,6	481	391	81,3	15.461	14.069	91,0	40.089	51.374	128,1
79 Ostala transportna vozila	13	40	307,7	94	88	93,6	-	52	-	73	124	169,9
8 RAZNI INDUSTRIJSKI PROIZVODI	7.996	5.323	66,6	40.435	29.719	73,5	14.698	10.298	70,1	34.996	43.810	125,2
81 Montažne zgrade, sanitarni, rasvjetni i grijači uređaji	102	50	49,0	509	376	73,9	1.431	620	43,3	2.872	3.386	117,9
82 Namještaj i njegovi dijelovi	1.848	1.477	79,9	6.536	6.319	96,7	648	495	76,4	1.548	1.824	117,8
83 Torbe, tašne, neseseri i slični proizvodi	-	1	-	-	2	-	129	112	86,8	521	660	126,7
84 Odjeća	509	260	51,1	1.761	1.370	77,8	2.246	1.542	68,7	4.914	6.613	134,6
85 Obuća	-	-	-	17	23	135,3	1.634	876	53,6	2.694	3.974	147,5
87 Naučni i kontrolni instrumenti	12	1	8,3	29	112	386,2	2.807	2.586	92,1	8.028	8.466	105,5
88 Fotografski i optički proizvodi, satovi	6	-	-	9	6	66,7	117	66	56,4	376	296	78,7
89 Ostali industrijski proizvodi	5.519	3.534	64,0	31.574	21.511	68,1	5.686	4.001	70,4	14.043	18.591	132,4
9 Proizvodi, nerazvrstani po kategorijama	-	-	-	194	-	-	-	-	-	3.614	-	-

Izvor: Baza podataka Uprave za indirektno / neizravno oporezivanje BiH  
Prethodni podaci

## VANJSKA TRGOVINA

IZVOZ PREMA MEĐUNARODNOJ KLASIFIKACIJI  
EKONOMSKE NAMJENE PROIZVODA (BEC) Rev. 4  
u 000 KMUVOZ PREMA MEĐUNARODNOJ KLASIFIKACIJI  
EKONOMSKE NAMJENE PROIZVODA (BEC) Rev. 4  
u 000 KM

	III 2023	IV 2023	IV 2023 III 2023	I - IV 2022	I - IV 2023	I - IV 2023 I - IV 2022	III 2023	IV 2023	IV 2023 III 2023	I - IV 2022	I - IV 2023	I - IV 2023 I - IV 2022
<b>UKUPNO</b>	<b>83.656</b>	<b>62.906</b>	<b>75,2</b>	<b>584.446</b>	<b>304.333</b>	<b>52,1</b>	<b>191.167</b>	<b>146.085</b>	<b>76,4</b>	<b>736.203</b>	<b>590.901</b>	<b>80,3</b>
1. Hrana i pića	2.835	2.888	101,9	10.228	10.951	107,1	39.812	34.160	85,8	110.847	128.783	116,2
2. Industrijski materijali	34.942	35.420	101,4	444.085	169.844	38,2	55.129	49.180	89,2	419.933	186.217	44,3
3. Goriva i maziva	27.673	8.466	30,6	65.758	54.379	82,7	20.186	1.618	8,0	5.086	28.390	558,2
4. Kapitalni proizvodi (osim transportnih sredstava), dijelovi i pribor	10.747	11.809	109,9	26.179	41.822	159,8	24.830	17.993	72,5	65.292	77.368	118,5
5. Transportna sredstva, njihovi dijelovi i pribor	130	166	127,7	613	484	79,0	17.364	15.893	91,5	49.573	60.870	122,8
6. Proizvodi za široku potrošnju	3.740	2.930	78,3	13.665	12.696	92,9	33.662	27.052	80,4	81.349	108.560	133,4
7. Proizvodi, drugdje nespomenuti	3.589	1.227	34,2	23.918	14.157	59,2	184	189	102,7	4.123	713	17,3

Izvor: Baza podataka Uprave za indirektno / neizravno oporezivanje BiH

Prethodni podaci

IZVOZ PO ZEMLJAMA PO GEOGRAFSKIM ZONAMA  
u 000 KMUVOZ PO ZEMLJAMA PO GEOGRAFSKIM ZONAMA  
u 000 KM

	III 2023	IV 2023	IV 2023 III 2023	I - IV 2022	I - IV 2023	I - IV 2023 I - IV 2022	III 2023	IV 2023	IV 2023 III 2023	I - IV 2022	I - IV 2023	I - IV 2023 I - IV 2022
<b>UKUPNO</b>	<b>83.656</b>	<b>62.906</b>	<b>75,2</b>	<b>584.446</b>	<b>304.333</b>	<b>52,1</b>	<b>191.167</b>	<b>146.085</b>	<b>76,4</b>	<b>736.203</b>	<b>590.901</b>	<b>80,3</b>
<b>ZEMLJE EU</b>	<b>59.344</b>	<b>40.991</b>	<b>69,1</b>	<b>471.645</b>	<b>216.502</b>	<b>45,9</b>	<b>128.933</b>	<b>96.231</b>	<b>74,6</b>	<b>305.281</b>	<b>388.214</b>	<b>127,2</b>
Austrija	1.226	987	80,5	9.162	6.710	73,2	3.488	2.605	74,7	7.979	13.346	167,3
Belgija	83	58	69,9	10.619	743	7,0	4.012	2.978	74,2	15.954	12.226	76,6
Bugarska	45	30	66,7	604	154	25,5	574	274	47,7	2.602	1.819	69,9
Češka	115	-	-	9.246	619	6,7	2.723	1.534	56,3	5.829	6.937	119,0
Kipar	67	133	198,5	289	411	142,2	9	2	22,2	11	30	272,7
Danska	121	108	89,3	143	384	268,5	3.046	1.636	53,7	2.872	6.359	221,4
Estonija	-	-	-	-	-	-	263	146	55,5	552	816	147,8
Finska	-	54	-	27	190	703,7	258	194	75,2	435	595	136,8
Francuska	342	290	84,8	7.429	1.603	21,6	6.886	6.065	88,1	12.701	25.473	200,6
Grčka	47	65	138,3	124	272	219,4	1.993	1.029	51,6	5.369	5.086	94,7
Hrvatska	35.650	17.590	49,3	67.352	89.391	132,7	37.249	19.820	53,2	53.050	85.601	161,4
Irska	-	-	-	-	-	-	1.817	1.927	106,1	4.731	6.627	140,1
Italija	2.804	2.038	72,7	200.436	29.211	14,6	13.457	11.572	86,0	33.376	43.747	131,1
Latvija (Letonija)	-	-	-	-	-	-	42	32	76,2	213	145	68,1
Litvanija	-	-	-	-	-	-	336	310	92,3	1.334	1.258	94,3
Luksemburg	-	-	-	41	-	-	41	12	29,3	94	154	163,8
Mađarska	843	509	60,4	11.131	1.963	17,6	1.352	1.294	95,7	4.966	4.897	98,6
Malta	-	-	-	7	-	-	80	13	16,3	19	114	600,0
Nizozemska	103	20	19,4	1.914	285	14,9	3.498	2.010	57,5	7.142	12.424	174,0
Njemačka	14.241	15.107	106,1	82.588	59.482	72,0	27.600	22.587	81,8	78.150	88.663	113,5
Poljska	398	617	155,0	28.454	11.935	41,9	6.631	5.178	78,1	20.363	23.243	114,1
Portugal	-	-	-	23.481	-	-	218	195	89,4	1.270	799	62,9
Rumunija	866	769	88,8	3.246	2.996	92,3	1.538	3.245	211,0	5.359	7.944	148,2
Slovačka	93	63	67,7	8.457	888	10,5	779	1.721	220,9	4.177	3.962	94,9
Slovenija	564	582	103,2	3.738	2.342	62,7	6.138	5.824	94,9	19.074	18.765	98,4
Španija	1.472	1.298	88,2	1.272	5.155	405,3	3.903	3.239	83,0	13.204	13.431	101,7
Švedska	264	673	254,9	1.885	1.768	93,8	1.002	789	78,7	4.409	3.753	85,1
Ujedinjeno Kraljevstvo	-	-	-	-	-	-	-	-	-	46	-	-



## VANJSKA TRGOVINA

IZVOZ PO ZEMLJAMA PO GEOGRAFSKIM ZONAMA  
u 000 KMUVOZ PO ZEMLJAMA PO GEOGRAFSKIM ZONAMA  
U 000 KM

	IZVOZ PO ZEMLJAMA PO GEOGRAFSKIM ZONAMA u 000 KM						UVOZ PO ZEMLJAMA PO GEOGRAFSKIM ZONAMA U 000 KM					
	III 2023	IV 2023	IV 2023 III 2023	I - IV 2022	I - IV 2023	I - IV 2023 I - IV 2022	III 2023	IV 2023	IV 2023 III 2023	I - IV 2022	I - IV 2023	I - IV 2023 I - IV 2022
ZEMLJE EFTE	5.850	3.348	57,2	12.241	14.625	119,5	1.790	1.597	89,2	12.769	6.725	52,7
Island	-	-	-	-	-	-	10	93	930,0	126	111	88,1
Lihtenštajn	839	207	24,7	2.625	2.566	97,8	1.052	968	92,0	4.005	4.511	112,6
Norveška	4.917	3.141	63,9	7.263	11.943	164,4	687	512	74,5	7.580	1.993	26,3
Švicarska	94	-	-	2.353	116	4,9	41	24	58,5	1.058	110	10,4
OSTALE EVROPSKE ZEMLJE	10.960	12.746	116,3	74.245	44.665	60,2	29.474	18.963	64,3	68.108	90.150	132,4
Albanija	3.579	4.368	122,0	9.602	15.870	165,3	226	144	63,7	481	588	122,2
Crna Gora	2	-	-	438	32	7,3	80	-	-	21	157	747,6
Kosovo	985	1.212	123,0	632	3.990	631,3	1.984	1.187	59,8	3.723	5.121	137,6
Sjeverna Makedonija	-	308	-	134	465	347,0	2	73	-	584	3.654	625,7
Ruska Federacija	4.963	4.428	89,2	44.600	15.143	34,0	17.810	12.740	71,5	38.951	52.767	135,5
Srbija	708	1.705	240,8	16.069	6.557	40,8	5.682	3.797	66,8	21.245	21.476	101,1
Turska	94	93	98,9	224	219	97,8	3.215	710	22,1	2.227	5.029	225,8
Ostale zemlje	629	632	100,5	2.546	2.389	93,8	475	312	65,7	876	1.358	155,0
AFRIKA	-	766	-	5.514	5.391	97,8	419	474	113,1	1.641	2.052	125,0
ZEMLJE SJEVERNE AFRIKE	-	62	-	5.458	127	2,3	306	307	100,3	1.044	1.519	145,5
OSTALE AFRIČKE ZEMLJE	-	704	-	56	5.264	-	113	167	147,8	597	533	89,3
AMERIKA	6.317	4.122	65,3	15.899	18.987	119,4	8.232	6.682	81,2	20.510	23.845	116,3
ZEMLJE SJEVERNE AMERIKE	4.202	1.372	32,7	11.331	9.774	86,3	5.117	4.443	86,8	12.225	13.932	114,0
Kanada	-	-	-	39	-	-	48	34	70,8	320	139	43,4
SAD	4.202	1.372	32,7	11.292	9.774	86,6	5.069	4.409	87,0	11.905	13.793	115,9
Ostale zemlje	-	-	-	-	-	-	-	-	-	-	-	-
ZEMLJE CENTRALNE AMERIKE I KARIBA	1.437	2.196	152,8	4.335	6.454	148,9	402	230	57,2	1.595	1.315	82,4
ZEMLJE JUŽNE AMERIKE	678	554	81,7	233	2.759	-	2.713	2.009	74,1	6.690	8.598	128,5
AZIJA	1.116	933	83,6	4.866	3.910	80,4	22.133	22.054	99,6	327.831	78.948	24,1
ZEMLJE BLISKOG I SREDNJEG ISTOKA	572	429	75,0	2.715	1.843	67,9	113	171	151,3	14.755	738	5,0
OSTALE ZEMLJE AZIJE	544	504	92,6	2.151	2.067	96,1	22.020	21.883	99,4	313.076	78.210	25,0
Indija	256	360	140,6	464	1.329	286,4	9.905	10.118	102,2	267.492	32.190	12,0
Japan	1	-	-	3	1	33,3	583	985	169,0	3.033	3.699	122,0
Kina	31	19	61,3	987	75	7,6	8.823	8.196	92,9	35.126	30.956	88,1
Malezija	-	-	-	12	-	-	79	107	135,4	403	439	108,9
Ostale zemlje	256	125	48,8	685	662	96,6	2.630	2.477	94,2	7.022	10.926	155,6
ZEMLJE OKEANIJE I POLARNOG REGIONA	69	-	-	36	99	275,0	10	5	50,0	5	35	700,0
AUSTRALIJA I NOVI ZELAND	69	-	-	36	99	275,0	9	4	44,4	5	31	620,0
Australija	69	-	-	6	69	-	9	3	33,3	3	30	-
Novi Zeland	-	-	-	30	30	100,0	-	1	-	2	1	50,0
Ostale zemlje	-	-	-	-	-	-	-	-	-	-	-	-
OSTALE ZEMLJE OKEANIJE I POLARNOG REGIONA	-	-	-	-	-	-	1	1	100,0	-	4	-
Neraspoređeno	-	-	-	-	154	-	176	79	44,9	58	932	-

Izvor : Baza podataka Uprave za indirektno / neizravno oporezivanje BiH

Prethodni podaci

## TURIZAM

TURISTIČKI PROMET ZA APRIL / TRAVANJ 2023. GODINE  
KAPACITETI, TURISTI I NOĆENJA

	Dolasci turista				Noćenja turista			
	IV 2023	IV 2023 IV 2022	I - IV 2023	I - IV 2023 I - IV 2022	IV 2023	IV 2023 IV 2022	I - IV 2023	I - IV 2023 I - IV 2022

## DOLASCI I NOĆENJA TURISTA

<b>UKUPNO</b>	15.337	174,2	33.050	122,5	27.695	174,8	59.355	122,9
Domaći	4.291	124,0	12.891	87,5	6.926	132,4	21.636	87,6
Strani	11.046	206,6	20.159	164,7	20.769	195,7	37.719	159,9
<b>BROJ LEŽAJA</b>	<b>6.028</b>							

## DOLASCI I NOĆENJA TURISTA PREMA VRSTAMA OBJEKATA

<b>UKUPNO</b>	15.337	174,2	33.050	122,5	27.695	174,8	59.355	122,9
Hoteli i sličan smještaj	15.023	178,0	32.254	125,2	27.161	179,4	57.916	126,4
Odmarališta i slični objekti za kraći odmor	314	86,0	796	65,6	534	76,0	1.439	58,1
Kampovi i prostori za kampiranje	-	-	-	-	-	-	-	-
Ostali smještaj	-	-	-	-	-	-	-	-
<b>DOMAĆI</b>	<b>4.291</b>	<b>124,0</b>	<b>12.891</b>	<b>87,5</b>	<b>6.926</b>	<b>132,4</b>	<b>21.636</b>	<b>87,6</b>
Hoteli i sličan smještaj	4.130	126,9	12.367	90,0	6.626	135,8	20.638	90,5
Odmarališta i slični objekti za kraći odmor	161	78,2	524	52,9	300	85,2	998	52,5
Kampovi i prostori za kampiranje	-	-	-	-	-	-	-	-
Ostali smještaj	-	-	-	-	-	-	-	-
<b>STRANI</b>	<b>11.046</b>	<b>206,6</b>	<b>20.159</b>	<b>164,7</b>	<b>20.769</b>	<b>195,7</b>	<b>37.719</b>	<b>159,9</b>
Hoteli i sličan smještaj	10.893	210,0	19.887	165,5	20.535	200,1	37.278	162,0
Odmarališta i slični objekti za kraći odmor	153	96,2	272	122,0	234	66,7	441	76,8
Kampovi i prostori za kampiranje	-	-	-	-	-	-	-	-
Ostali smještaj	-	-	-	-	-	-	-	-

## DOLASCI I NOĆENJA TURISTA PREMA NAČINU DOLASKA

	Individualno				Organizirano			
	dolasci turista		noćenje turista		dolaci turista		noćenje turista	
	IV 2023	Struktura %	IV 2023	Struktura %	IV 2023	Struktura %	IV 2023	Struktura %
<b>UKUPNO</b>	10.187	66,4	18.280	66,0	5.150	33,6	9.415	34,0
Domaći	3.669	36,0	5.877	32,1	622	12,1	1.049	11,1
Strani	6.518	64,0	12.403	67,9	4.528	87,9	8.366	88,9

## SVRHA DOLASKA TURISTA

	Poslovno				Ostalo			
	dolasci turista		noćenje turista		dolaci turista		noćenje turista	
	IV 2023	Struktura %	IV 2023	Struktura %	IV 2023	Struktura %	IV 2023	Struktura %
<b>UKUPNO</b>	3.762	24,5	7.054	25,5	11.575	75,5	20.641	74,5
Domaći	1.561	41,5	2.610	37,0	2.730	23,6	4.316	20,9
Strani	2.201	58,5	4.444	63,0	8.845	76,4	16.325	79,1

## TURIZAM

## DOLASCI I NOĆENJA TURISTA PO ZEMLJAMA PREBIVALIŠTA

	Dolasci turista				Noćenje turista			
	IV 2023	IV 2023 IV 2022	I - IV 2023	I - IV 2023 I - IV 2022	IV 2023	IV 2023 IV 2022	I - IV 2023	I - IV 2023 I - IV 2022
<b>UKUPNO STRANI</b>	<b>11.046</b>	<b>206,6</b>	<b>20.159</b>	<b>164,7</b>	<b>20.769</b>	<b>195,7</b>	<b>37.719</b>	<b>159,9</b>
Albanija	46	131,4	123	133,7	74	176,2	173	120,1
Austrija	383	180,7	744	255,7	822	287,4	1.456	-
Belgija	65	282,6	79	94,1	345	-	378	253,7
Bugarska	115	-	143	-	184	-	241	-
Crna Gora	145	94,8	526	138,8	228	1221,9	847	147,3
Češka	40	54,1	59	57,8	71	79,8	111	82,8
Danska	8	17,8	22	19,1	32	64,0	94	72,9
Estonija	-	-	-	-	-	-	-	-
Finska	20	44,4	24	50,0	32	53,3	38	57,6
Francuska	329	91,6	445	105,0	1.132	67,4	1.363	76,1
Grčka	24	160,0	69	230,0	59	147,5	132	178,4
Nizozemska	305	269,9	401	243,0	822	160,2	1.445	232,7
Hrvatska	2.341	165,2	6.085	140,8	4.209	194,5	10.488	149,6
Irska	146	192,1	195	187,5	653	-	751	279,2
Island	4	100,0	5	125,0	10	250,0	17	-
Italija	720	-	1.056	236,8	1.803	299,0	2.589	215,9
Kipar	3	-	33	-	3	-	88	-
Latvija	7	175,0	7	100,0	13	260,0	13	144,4
Litvanija	6	54,6	7	50,0	6	42,9	8	47,1
Luksemburg	2	200,0	4	40,0	4	200,0	6	24,0
Mađarska	255	105,4	325	106,6	311	44,4	452	56,2
Sjeverna Makedonija	42	77,8	121	108,0	66	95,7	262	85,1
Malta	1	-	1	-	3	-	3	-
Norveška	68	272,0	131	242,6	164	-	294	-
Njemačka	413	114,1	776	130,9	715	95,8	1.422	116,8
Poljska	622	-	682	-	1.108	-	1.315	-
Portugal / Portugalija	55	74,3	67	77,0	71	80,7	98	79,7
Rumunija / Rumunjska	58	207,1	97	194,0	110	152,8	192	168,4
Rusija	107	297,2	222	255,2	151	-	309	275,9
Slovačka	126	-	176	-	348	-	448	-
Slovenija	605	183,3	820	139,2	890	205,1	1.262	134,1
Srbija	495	146,0	1.120	122,1	791	144,1	1.964	123,3
Španija / Španjolska	171	102,4	311	96,9	567	152,4	996	113,2
Švajcarska / Švicarska	81	100,0	146	109,0	153	86,4	252	101,2
Švedska	65	185,7	122	230,2	106	220,8	218	234,4
Turska	245	-	384	204,3	293	170,4	517	111,7
Ujedinjeno Kraljevstvo	98	118,1	180	129,5	246	152,8	494	164,7
Ukrajina	23	255,6	46	209,1	37	-	70	259,3
Ostale evropske zemlje	9	15,3	57	33,5	22	31,0	218	72,4
Egipat	-	-	-	-	-	-	-	-

## TURIZAM

## DOLASCI I NOĆENJA TURISTA PO ZEMLJAMA PREBIVALIŠTA

	Dolasci turista				Noćenje turista			
	IV 2023	<u>IV 2023</u> IV 2022	I - IV 2023	<u>I - IV 2023</u> I - IV 2022	IV 2023	<u>IV 2023</u> IV 2022	I - IV 2023	<u>I - IV 2023</u> I - IV 2022
Južnoafrička Republika	1	100,0	5	-	1	100,0	10	-
Ostale afričke zemlje	4	200,0	15	136,4	10	-	89	240,5
Kanada	45	-	72	248,3	115	-	164	248,5
SAD	405	277,4	637	169,4	919	-	1.552	201,3
Ostale sjeverno - američke zemlje	6	17,7	21	50,0	17	26,6	65	82,3
Brazil	22	57,9	48	84,2	26	46,4	81	95,3
Ostale zemlje Južne i Srednje Amerike	148	-	199	236,9	255	-	386	212,1
Bahrein	20	-	32	80,0	37	-	56	73,7
Indija	68	-	88	-	88	-	125	152,4
Iran	3	-	5	125,0	3	-	5	125,0
Izrael	124	-	140	-	187	-	213	-
Japan	56	-	90	-	61	-	116	-
Južna Koreja	966	-	1.213	-	1.158	-	1.413	-
Katar	-	-	1	14,3	-	-	1	7,7
Narodna republika Kina	301	-	503	-	349	-	587	-
Kuvajt	14	-	21	72,4	25	-	35	102,9
Malezija	67	-	255	180,9	69	-	263	177,7
Oman	23	-	56	105,7	40	-	84	98,8
Saudijska Arabija	81	-	131	46,1	160	-	246	52,6
Ujedinjeni Arapski Emirati	50	200,0	151	94,4	73	270,4	218	87,6
Ostale azijske zemlje	343	-	559	-	390	-	775	-
Australija	44	-	67	-	123	-	169	-
Novi Zeland	2	100,0	2	100,0	4	44,4	4	44,4
Ostale zemlje Okeanije	5	250,0	37	-	5	250,0	38	-

**ZAPADNOHERCEGOVAČKI KANTON**

## PRIRODNO KRETANJE STANOVNIŠTVA I BRAKOVI

## PRIRODNO KRETANJE STANOVNIŠTVA I BRAKOVI PO MJESTU UOBIČAJENOG STANOVANJA

Općina	Ukupno rođeni	Živo rođeni			Mrtvo rođeni	Mjesto porođaja			Umrli			Od toga						Zaključeni brakovi	Razvedeni brakovi
		ukupno	po spolu			u zdravstvenoj ustanovi	na drugom mjestu		ukupno	po spolu		umrla dojenčad		nasilne smrti					
			muški	ženski			sa stručnom pomoći	bez stručne pomoći		muški	ženski	ukupno	muški	ženski	ukupno	muški	ženski		

## Za mjesec april / travanj 2023. godine - prvi rezultati

<b>UKUPNO</b>	62	62	38	24	-	60	2	-	69	31	38	-	-	-	1	-	1	80	4
Grad Ljubuški	11	11	5	6	-	11	-	-	22	12	10	-	-	-	-	-	-	20	2
Grad Široki Brijeg	30	30	19	11	-	30	-	-	20	7	13	-	-	-	-	-	-	23	2
Grude	11	11	8	3	-	9	2	-	14	8	6	-	-	-	1	-	1	13	-
Posušje	10	10	6	4	-	10	-	-	13	4	9	-	-	-	-	-	-	24	-

## Za period januar / siječanj - april / travanj 2023. godine - prvi rezultati

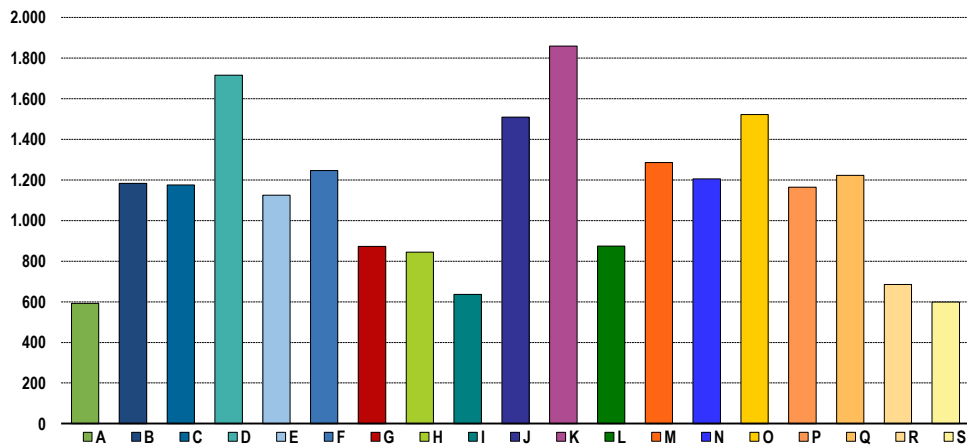
<b>UKUPNO</b>	229	229	116	113	-	221	8	-	291	145	146	-	-	-	1	-	1	132	14
Grad Ljubuški	49	49	25	24	-	49	-	-	106	52	54	-	-	-	-	-	-	35	8
Grad Široki Brijeg	106	106	53	53	-	102	4	-	85	39	46	-	-	-	-	-	-	40	2
Grude	33	33	20	13	-	31	2	-	55	31	24	-	-	-	1	-	1	20	3
Posušje	41	41	18	23	-	39	2	-	45	23	22	-	-	-	-	-	-	37	1

PLAĆE

PROSJEČNA MJESEČNA ISPLAĆENA NETO I BRUTO PLAĆA ZAPOSLENIH PO PODRUČJIMA KD BiH 2010

	Prosječna neto plaća u KM					Prosječna bruto plaća u KM				
	Ø 2022	III 2023	IV 2023	Index IV 2023 Ø 2022	Index IV 2023 III 2023	Ø 2022	III 2023	IV 2023	Index IV 2023 Ø 2022	Index IV 2023 III 2023
<b>UKUPNO</b>	<b>1.002</b>	<b>1.125</b>	<b>1.096</b>	<b>109,4</b>	<b>97,4</b>	<b>1.550</b>	<b>1.736</b>	<b>1.691</b>	<b>109,1</b>	<b>97,4</b>
<b>A</b> Poljoprivreda, šumarstvo i ribolov	584	607	592	101,4	-	868	906	885	102,0	-
<b>B</b> Vađenje ruda i kamena	1.132	1.210	1.184	104,6	97,9	1.742	1.867	1.825	104,8	97,8
<b>C</b> Prerađivačka industrija	1.061	1.200	1.175	110,7	97,9	1.654	1.856	1.814	109,7	97,7
<b>D</b> Proizvodnja i snabdijevanje električnom energijom, plinom, parom i klimatizacija	1.673	1.955	1.716	102,6	87,8	2.594	3.047	2.663	102,7	87,4
<b>E</b> Snabdijevanje vodom; uklanjanje otpadnih voda, upravljanje otpadom te djelatnosti sanacije okoliša	1.120	1.201	1.125	100,4	93,7	1.725	1.857	1.736	100,6	93,5
<b>F</b> Građevinarstvo	947	1.366	1.246	131,6	91,2	1.473	2.097	1.911	129,7	91,1
<b>G</b> Trgovina na veliko i na malo; popravak motornih vozila i motocikala	811	901	873	107,6	96,9	1.250	1.379	1.331	106,5	96,5
<b>H</b> Prijevoz i skladištenje	787	872	844	107,2	96,8	1.209	1.348	1.303	107,8	96,7
<b>I</b> Djelatnosti pružanja smještaja te pripreme i usluživanja hrane (hotelijerstvo i ugostiteljstvo)	569	640	637	112,0	99,5	857	969	965	112,6	99,6
<b>J</b> Informacije i komunikacije	1.626	1.653	1.510	92,9	91,3	2.525	2.566	2.337	92,6	91,1
<b>K</b> Finansijske djelatnosti i djelatnosti osiguranja	1.431	1.862	1.859	129,9	99,8	2.231	2.917	2.913	130,6	99,9
<b>L</b> Poslovanje nekretninama	891	876	874	98,1	99,8	1.370	1.172	1.348	98,4	115,0
<b>M</b> Stručne, naučne i tehničke djelatnosti	1.222	1.295	1.286	105,2	99,3	1.849	2.016	2.002	108,3	99,3
<b>N</b> Administrativne i pomoćne uslužne djelatnosti	1.076	1.228	1.205	112,0	98,1	1.684	1.910	1.872	111,2	98,0
<b>O</b> Javna uprava i odbrana; obavezno socijalno osiguranje	1.346	1.507	1.523	113,2	101,1	2.081	2.341	2.366	113,7	101,1
<b>P</b> Obrazovanje	1.061	1.177	1.164	109,7	98,9	1.633	1.820	1.821	111,5	100,1
<b>Q</b> Djelatnosti zdravstvene i socijalne zaštite	1.257	1.304	1.223	97,3	93,8	1.947	2.035	1.882	96,7	92,5
<b>R</b> Umjetnost, zabava i rekreacija	605	657	686	113,4	104,4	914	996	1.036	113,3	104,0
<b>S</b> Ostale uslužne djelatnosti	586	610	598	102,0	98,0	967	1.015	999	103,3	98,4

Prosječna neto plaća u KM, april / travanj 2023.



## POLJOPRIVREDA, ŠUMARSTVO I RIBOLOV

## PROIZVODNJA, PRODAJA I ZALIHE ŠUMSKIH SORTIMENATA

April / Travanj 2023. godine

000 m<sup>3</sup>

	Proizvodnja				Prodaja		Zalihe (stanje krajem mjeseca) 2023
	IV		I - IV		I - IV		
	2022	2023	2022	2023	2022	2023	
<b>UKUPNO</b>	166	95	438	589	438	589	-
Trupci četinar/četinjača	-	13	5	241	5	241	-
Jamsko drvo četinar/četinjača	-	21	46	162	46	162	-
Ostalo dugo drvo četinar/četinjača	-	-	-	-	-	-	-
Prostorno drvo četinar/četinjača	-	61	80	186	80	186	-
Trupci lišćara/listača	80	-	112	-	112	-	-
Jamsko drvo lišćara/listača	-	-	-	-	-	-	-
Ostalo dugo drvo lišćara/listača	-	-	-	-	-	-	-
Prostorno drvo lišćara/listača	-	-	-	-	-	-	-
Ogrjevno drvo četinar/četinjača	-	-	-	-	-	-	-
Ogrjevno drvo lišćara/listača	86	-	195	-	195	-	-
Ostalo grubo obrađeno drvo <sup>1)</sup>	-	-	-	-	-	-	-

<sup>1)</sup> Uključuje sitno tehničko drvo, cijepane drvene motke i kolje

## PRIJEVOZ I SKLADIŠTENJE

## CESTOVNI I GRADSKO - PRIGRADSKI PRIJEVOZ

I tromjesečje 2023. godine

	I tromjesečje 2023	Index I - III 2023 X - XII 2022	Index I - III 2023 I - III 2022
<b>Cestovni prijevoz robe</b>			
Pređeni kilometri vozila, 000	7.776	90,3	99,6
Prevezena roba, 000 t	70	91,0	103,1
Tonski kilometri, 000	32.223	88,4	98,1
<b>Cestovni prijevoz putnika</b>			
Pređeni kilometri vozila, 000	368	87,0	87,2
Prevezeni putnici, 000	22	83,2	85,7
Putnički kilometri, 000	5.249	96,7	96,0
<b>Gradsko prigradski prijevoz</b>			
Pređeni kilometri vozila ukupno, 000	236	142,2	86,8
Autobusi	236	142,2	86,8
Prevezeni putnici, 000	55	107,8	57,9
Autobusi	55	107,8	57,9



## INDUSTRIJA

**INDEKSI INDUSTRIJSKE PROIZVODNJE - UKUPNO**  
**PREMA GIG, PODRUČJIMA I OBLASTIMA KD BiH 2010.**  
 April / Travanj 2023. godine

	<u>IV 2023</u> Ø 2022	<u>IV 2023</u> III 2023	<u>IV 2023</u> IV 2022	<u>I - IV 2023</u> I - IV 2022
<b>INDUSTRIJA UKUPNO</b>	<b>96,6</b>	<b>83,7</b>	<b>97,8</b>	<b>99,7</b>
<b>PREMA GLAVNIM INDUSTRIJSKIM GRUPACIJAMA</b>				
AL Intermedijarni proizvodi	100,4	83,3	100,5	100,7
BB Kapitalni proizvodi	59,3	67,4	35,1	80,1
CN Netrajni proizvodi za široku potrošnju	83,6	85,7	89,4	96,0
<b>PREMA PODRUČJIMA I OBLASTIMA KD-a</b>				
<b>B VAĐENJE RUDA I KAMENA</b>	<b>52,8</b>	<b>80,4</b>	<b>167,8</b>	<b>47,8</b>
07 Vađenje metalnih ruda	53,7	80,2	272,3	48,5
08 Vađenje ostalih ruda i kamena	47,5	81,7	47,6	44,3
<b>C PRERADIVAČKA INDUSTRIJA</b>	<b>97,2</b>	<b>83,7</b>	<b>97,5</b>	<b>100,4</b>
10 Proizvodnja prehrambenih proizvoda	117,6	101,9	111,9	116,3
11 Proizvodnja pića	55,4	138,0	47,2	70,0
15 Proizvodnja kože i srodnih proizvoda	96,9	96,8	117,5	97,3
16 Prerada drva i proizvoda od drva i pluta, osim namještaja; proizvodnja predmeta od slame i pletarskih materijala	49,6	107,0	56,7	49,6
17 Proizvodnja papira i proizvoda 'od papira	102,1	75,5	97,8	107,7
18 Štampanje i umnožavanje snimljenih zapisa	78,0	85,0	81,2	89,7
20 Proizvodnja hemikalija i hemijskih proizvoda	89,7	80,9	106,7	106,7
22 Proizvodnja proizvoda od gume i plastičnih masa	84,9	60,4	90,8	111,1
23 Proizvodnja ostalih nemetalnih mineralnih proizvoda	117,2	100,6	103,1	107,0
24 Proizvodnja baznih metala	88,4	81,5	85,3	84,8
25 Proizvodnja gotovih metalnih proizvoda, osim mašina i opreme	72,7	67,5	68,9	103,5
27 Proizvodnja električne opreme	106,3	91,2	106,4	101,0
28 Proizvodnja mašina i uređaja, d. n.	115,5	93,5	34,7	70,4

-\* Indeks veći od 300,0

## VANJSKA TRGOVINA

IZVOZ PO PODRUČJIMA KLASIFIKACIJE  
DJELATNOSTI KD BiH  
U 000 KMUVOZ PO PODRUČJIMA KLASIFIKACIJE  
DJELATNOSTI KD BiH 2010  
U 000 KM

u 000 KM

	III 2023	IV 2023	IV 2023 III 2023	I - IV 2022	I - IV 2023	I - IV 2023 I - IV 2022	III 2023	IV 2023	IV 2023 III 2023	I - IV 2022	I - IV 2023	I - IV 2023 I - IV 2022
	<b>UKUPNO</b>	127.973	116.424	91,0	397.347	475.318	119,6	242.050	232.053	95,9	795.220	864.177
A Poljoprivreda, šumarstvo i ribarstvo	565	548	96,9	1.200	2.022	168,5	8.394	7.967	94,9	27.951	32.737	117,1
B Vađenje ruda i kamena	4.564	8.097	177,4	162	30.845	-	326	345	105,6	1.275	1.228	96,3
c Prerađivačka industrija	114.244	95.741	83,8	362.779	410.465	113,1	232.636	223.121	95,9	758.449	826.857	109,0
D Proizvodnja i snabdijevanje električnom energijom, gasom /plinom parom i klimatizacija	2.795	7.197	257,5	-	11.090	-	140	161	115,0	-	417	-
Ostalo	5.804	4.841	83,4	32.162	20.896	65,0	553	459	83,0	3.279	2.937	89,6
Nerazvrstano po kategorijama	-	-	-	1.044	-	-	-	-	-	4.266	-	-

Izvor: Baza podataka Uprava za indirektno / neizravno oporezivanje BiH

Prethodni podaci

IZVOZ PO SEKTORIMA I ODSJECIMA  
SMTK - Rev. 4  
u 000 KMUVOZ PO SEKTORIMA I ODSJECIMA  
SMTK - Rev. 4  
u 000 KM

u 000 KM

	III 2023	IV 2023	IV 2023 III 2023	I - IV 2022	I - IV 2023	I - IV 2023 I - IV 2022	III 2023	IV 2023	IV 2023 III 2023	I - IV 2022	I - IV 2023	I - IV 2023 I - IV 2022
	<b>UKUPNO</b>	127.973	116.424	91,0	397.347	475.318	119,6	242.050	232.053	95,9	795.220	864.177
0 HRANA I ŽIVE ŽIVOTINJE	2.463	2.179	88,5	4.967	8.713	175,4	51.207	46.809	91,4	153.585	180.378	117,4
00 Žive životinje	-	-	-	-	-	-	1.292	2.044	158,2	2.946	5.000	169,7
01 Meso i mesne prerađevine	-	10	-	19	11	57,9	7.049	6.602	93,7	16.648	22.558	135,5
02 Mlijeko, mliječne prerađevine i jaja	515	412	80,0	1.845	2.068	112,1	5.349	5.296	99,0	17.121	17.690	103,3
03 Ribe, vodozemci i njihove prerađevine	190	68	35,8	397	492	123,9	2.427	2.216	91,3	9.364	7.705	82,3
04 Žitarice i proizvodi od žitarica	397	385	97,0	63	1.348	-	7.333	6.747	92,0	22.961	27.660	120,5
05 Voće i povrće	999	866	86,7	2.258	3.432	152,0	7.483	7.249	96,9	27.285	31.427	115,2
06 Šećer, šećerne prerađevine i med	7	2	28,6	2	12	600,0	1.790	1.567	87,5	5.055	5.951	117,7
07 Kafa, čaj, kakao i začini	11	26	236,4	12	38	316,7	8.367	6.458	77,2	22.195	28.055	126,4
08 Hrana za životinje	-	4	-	58	7	12,1	1.953	1.871	95,8	5.831	7.537	129,3
09 Ostali jestivi proizvodi	344	406	118,0	313	1.305	416,9	8.164	6.759	82,8	24.179	26.795	110,8
1 PIĆA I DUHAN	142	225	158,5	794	546	68,8	6.142	7.241	117,9	21.637	25.699	118,8
11 Pića	142	225	158,5	794	546	68,8	6.142	7.241	117,9	21.637	25.699	118,8
12 Duhan i proizvodi od duhana	-	-	-	-	-	-	-	-	-	-	-	-
2 SIROVE MATERIJNE NEJESTIVE, OSIM GORIVA	1.112	798	71,8	13.279	4.162	31,3	1.206	1.316	109,1	6.293	7.766	123,4
21 Sirove kože i sirovo krzno	-	-	-	-	-	-	-	-	-	-	-	-
22 Uljano sjemenje i plodovi	23	11	47,8	72	64	88,9	375	377	100,5	1.439	1.371	95,3
23 Sirovi i sintetički kaučuk	-	-	-	15	3	20,0	5	2	40,0	4	16	400,0
24 Drvo i pluta	138	84	60,9	203	354	174,4	27	12	44,4	44	88	200,0
25 Celuloza i papirni otpaci	10	5	50,0	49	31	63,3	3	-	-	1.182	2.666	225,5
26 Sirova tekstilna vlakna i njihovi otpaci	-	-	-	-	-	-	1	14	-	6	41	683,3
27 Prirodna đubriva i minerali osim goriva	39	27	69,2	128	150	117,2	414	502	121,3	1.611	1.618	100,4
28 Metalne rude i otpaci metala	902	606	67,2	12.657	3.392	26,8	-	-	-	-	-	-
29 Sirovina biljne i životinjske, ostale	-	65	-	155	168	108,4	381	409	107,3	2.007	1.966	98,0

## VANJSKA TRGOVINA

IZVOZ PO SEKTORIMA I ODSJECIMA  
SMTK - Rev. 4  
u 000 KMUVOZ PO SEKTORIMA I ODSJECIMA  
SMTK - Rev. 4  
u 000 KM

	IZVOZ PO SEKTORIMA I ODSJECIMA						UVOZ PO SEKTORIMA I ODSJECIMA					
	III 2023	IV 2023	IV 2023 III 2023	I - IV 2022	I - IV 2023	I - IV 2023 I - IV 2022	III 2023	IV 2023	IV 2023 III 2023	I - IV 2022	I - IV 2023	I - IV 2023 I - IV 2022
3 MINERALNA GORIVA, MAZIVA I SRODNI PROIZVODI	9.597	18.803	195,9	337	53.091	-	3.162	3.335	105,5	9.423	12.182	129,3
32 Ugalj, koks i briketi	6.582	11.153	169,4	42	40.799	-	84	70	83,3	518	423	81,7
33 Nafta i derivati od nafte	220	453	205,9	295	1.202	407,5	2.938	3.104	105,7	8.903	11.340	127,4
34 Prirodni i industrijski gas	-	-	-	-	-	-	-	-	-	2	2	100,0
35 Električna energija	2.795	7.197	257,5	-	11.090	-	140	161	115,0	-	417	-
4 ULJA, MASTI I VOSKOVI ŽIVOTINJSKOG ILI BILJNOG PORIJEKLA	-	-	-	5	-	-	1.871	1.881	100,5	8.336	7.223	86,6
41 Životinjska ulja i masti	-	-	-	-	-	-	59	69	116,9	190	240	126,3
42 Biljna ulja i masti, sirova i rafinirana	-	-	-	5	-	-	1.786	1.791	100,3	8.043	6.884	85,6
43 Prerađena biljna i životinjska ulja i masnoće	-	-	-	-	-	-	26	21	80,8	103	99	96,1
5 HEMIJSKI / KEMIJSKI PROIZVODI	6.674	5.891	88,3	20.858	24.862	119,2	29.447	30.161	102,4	111.385	105.351	94,6
51 Organske hemikalije / kemikalije	-	-	-	32	-	-	1.116	1.288	115,4	6.823	5.025	73,6
52 Anorganske hemikalije / kemikalije	-	2	-	1	2	200,0	253	124	49,0	597	527	88,3
53 Boje i štavila	56	68	121,4	211	251	119,0	2.014	2.261	112,3	7.128	7.416	104,0
54 Medicinski i farmaceutski proizvodi	-	-	-	-	-	-	92	83	90,2	368	424	115,2
2 55 Toaletni proizvodi i proizvodi za čišćenje	2.624	2.503	95,4	8.873	11.081	124,9	10.289	10.497	102,0	32.460	36.311	111,9
56 Vještačka dubriva	16	41	256,3	134	119	88,8	581	612	105,3	8.580	2.026	23,6
57 Plastične mase u primarnim oblicima	17	4	23,5	301	206	68,4	8.313	7.913	95,2	32.852	28.674	87,3
58 Plastične mase, ne-primarni oblici	1.820	1.328	73,0	6.276	5.943	94,7	3.548	3.048	85,9	9.584	11.486	119,8
59 Ostale hemikalije / kemikalije	2.141	1.945	90,8	5.030	7.260	144,3	3.241	4.335	133,8	12.993	13.462	103,6
6 INDUSTRIJSKI PROIZVODI, RAZVRSTANI UGLAVNOM PO VRSTI SIROVINA	44.234	30.878	69,8	151.481	153.223	101,1	90.906	89.890	98,9	331.205	322.930	97,5
61 Koža, krzno i proizvodi od kože i krzna	-	96	-	69	180	260,9	137	168	122,6	468	535	114,3
62 Guma i gumeni proizvodi	326	294	90,2	934	961	102,9	8.817	8.393	95,2	25.204	30.284	120,2
63 Proizvodi od drveta, osim namještaja	248	181	73,0	504	810	160,7	820	805	98,2	1.825	2.348	128,7
64 Papir, ljepenka i ostali slični proizvodi	7.139	5.520	77,3	18.629	25.568	137,2	13.378	9.557	71,4	47.599	43.704	91,8
65 Predivo, tkanine i tekstilni proizvodi	32	31	96,9	103	92	89,3	2.991	3.693	123,5	13.581	11.247	82,8
66 Proizvodi od nemetalnih minerala	2.159	1.460	67,6	6.046	7.415	122,6	5.004	4.590	91,7	17.300	16.988	98,2
67 Željezo i čelik	844	319	37,8	2.533	2.491	98,3	1.983	2.151	108,5	7.964	7.530	94,6
68 Obojeni metali	24.076	18.318	76,1	97.736	86.715	88,7	50.590	53.831	106,4	200.298	185.830	92,8
69 Metalni proizvodi	9.410	4.659	49,5	24.927	28.991	116,3	7.186	6.702	93,3	16.966	24.464	144,2
7 MAŠINE / STROJEVI I TRANSPORTNA SREDSTVA	52.037	47.654	91,6	168.211	190.586	113,3	46.255	41.840	90,5	111.995	162.580	145,2
71 Pogonske mašine i opreme	49	40	81,6	116	123	106,0	417	469	112,5	1.043	1.384	132,7
72 Mašine specijalizirane za određene industrije	93	2.454	-	905	3.206	354,3	3.135	3.760	119,9	11.295	11.549	102,2
73 Mašine za obradu metala	8	2	25,0	42	22	52,4	1.772	1.206	68,1	4.477	11.447	255,7
74 Ostale industrijske mašine i dijelovi	755	722	95,6	2.073	2.494	120,3	7.085	4.976	70,2	21.644	19.883	91,9
75 Kancelarijske mašine i mašine za automatsku obradu podataka	35	30	85,7	140	116	82,9	666	312	46,8	2.420	1.803	74,5
76 Telekomunikacijski aparati i aparati za snimanje zvuka	1	1	100,0	16	7	43,8	2.179	2.272	104,3	4.363	8.916	204,4
77 Električne mašine, aparati i uređaji	49.528	42.809	86,4	162.302	179.777	110,8	17.182	16.854	98,1	29.079	57.763	198,6
78 Drumska vozila	1.568	1.596	101,8	2.617	4.841	185,0	13.802	11.991	86,9	37.657	49.818	132,3
79 Ostala transportna vozila	-	-	-	-	-	-	17	-	-	17	17	100,0
8 RAZNI INDUSTRIJSKI PROIZVODI	11.714	9.996	85,3	36.371	40.135	110,3	11.854	9.580	80,8	37.315	40.068	107,4
81 Montažne zgrade, sanitarni, rasvjetni i grijajući uređaji	362	181	50,0	387	1.035	267,4	940	651	69,3	3.204	3.200	99,9
82 Namještaj i njegovi dijelovi	460	304	66,1	840	1.115	132,7	1.099	1.127	102,5	2.590	4.024	155,4
83 Torbe, tašne, neseseri i slični proizvodi	8	-	-	6	9	150,0	238	196	82,4	345	520	150,7
84 Odjeća	12	78	650,0	169	145	85,8	1.112	583	52,4	2.936	3.274	111,5
85 Obuća	322	282	87,6	1.223	1.160	94,8	1.409	1.259	89,4	4.364	4.990	114,3
87 Naučni i kontrolni instrumenti	51	47	92,2	104	158	151,9	718	556	77,4	2.416	2.101	87,0
88 Fotografski i optički proizvodi, satovi	4	1	25,0	60	7	11,7	217	194	89,4	1.408	776	55,1
89 Ostali industrijski proizvodi	10.495	9.103	86,8	33.582	36.506	108,7	6.121	5.014	82,0	20.052	21.183	105,6
9 Proizvodi, nerazvrstani po kategorijama	-	-	-	1.044	-	-	-	-	-	4.046	-	-

Izvor: Baza podataka Uprave za indirektno / neizravno oporezivanje BiH  
Prethodni podaci

## VANJSKA TRGOVINA

IZVOZ PREMA MEĐUNARODNOJ KLASIFIKACIJI  
EKONOMSKE NAMJENE PROIZVODA (BEC) Rev. 4  
u 000 KMUVOZ PREMA MEĐUNARODNOJ KLASIFIKACIJI  
EKONOMSKE NAMJENE PROIZVODA (BEC) Rev. 4  
u 000 KM

	III 2023	IV 2023	IV 2023 III 2023	I - IV 2022	I - IV 2023	I - IV 2023 I - IV 2022	III 2023	IV 2023	IV 2023 III 2023	I - IV 2022	I - IV 2023	I - IV 2023 I - IV 2022
<b>UKUPNO</b>	<b>127.973</b>	<b>116.424</b>	<b>91,0</b>	<b>397.347</b>	<b>475.318</b>	<b>119,6</b>	<b>242.050</b>	<b>232.053</b>	<b>95,9</b>	<b>795.220</b>	<b>864.177</b>	<b>108,7</b>
1. Hrana i pića	2.613	2.409	92,2	5.740	9.287	161,8	57.130	53.966	94,5	178.030	205.596	115,5
2. Industrijski materijali	90.637	71.941	79,4	321.639	321.255	99,9	101.457	101.047	99,6	387.705	363.865	93,9
3. Goriva i maziva	9.828	18.813	191,4	869	53.549	-	3.259	3.511	107,7	10.887	13.678	125,6
4. Kapitalni proizvodi (osim transportnih sredstava), dijelovi i pribor	5.958	6.861	115,2	15.381	24.523	159,4	32.579	31.192	95,7	70.967	114.300	161,1
5. Transportna sredstva, njihovi dijelovi i pribor	1.819	1.782	98,0	3.290	5.596	170,1	23.098	20.648	89,4	63.567	82.145	129,2
6. Proizvodi za široku potrošnju	17.118	14.618	85,4	49.384	61.108	123,7	24.492	21.689	88,6	79.680	84.086	105,5
7. Proizvodi, drugdje nespomenuti	-	-	-	1.044	-	-	35	-	-	4.384	507	11,6

Izvor: Baza podataka Uprave za indirektno / neizravno oporezivanje BiH

Prethodni podaci

IZVOZ PO ZEMLJAMA PO GEOGRAFSKIM ZONAMA  
u 000 KMUVOZ PO ZEMLJAMA PO GEOGRAFSKIM ZONAMA  
u 000 KM

	III 2023	IV 2023	IV 2023 III 2023	I - IV 2022	I - IV 2023	I - IV 2023 I - IV 2022	III 2023	IV 2023	IV 2023 III 2023	I - IV 2022	I - IV 2023	I - IV 2023 I - IV 2022
<b>UKUPNO</b>	<b>127.973</b>	<b>116.424</b>	<b>91,0</b>	<b>397.347</b>	<b>475.318</b>	<b>119,6</b>	<b>242.050</b>	<b>232.053</b>	<b>95,9</b>	<b>795.220</b>	<b>864.177</b>	<b>108,7</b>
<b>ZEMLJE EU</b>	<b>107.106</b>	<b>93.514</b>	<b>87,3</b>	<b>336.829</b>	<b>381.855</b>	<b>113,4</b>	<b>158.565</b>	<b>145.770</b>	<b>91,9</b>	<b>515.001</b>	<b>566.600</b>	<b>110,0</b>
Austrija	24.756	19.785	79,9	69.989	83.444	119,2	5.263	5.128	97,4	19.985	19.854	99,3
Belgija	155	139	89,7	1.152	471	40,9	2.579	1.656	64,2	6.232	8.527	136,8
Bugarska	2	136	-	573	302	52,7	559	1.019	182,3	2.670	3.203	120,0
Češka	1.157	449	38,8	4.944	5.351	108,2	2.524	3.275	129,8	5.460	9.586	175,6
Kipar	-	-	-	-	22	-	27	-	-	48	45	93,8
Danska	146	-	-	1.910	1.102	57,7	274	376	137,2	1.459	1.047	71,8
Estonija	-	-	-	-	-	-	30	36	120,0	1	69	-
Finska	-	-	-	-	-	-	881	108	12,3	619	1.385	223,7
Francuska	4.821	4.413	91,5	19.441	20.609	106,0	5.525	5.360	97,0	20.626	19.832	96,2
Grčka	370	181	48,9	5	1.082	-	871	791	90,8	2.157	2.694	124,9
Hrvatska	42.997	40.609	94,4	101.677	152.187	149,7	20.405	17.974	88,1	66.883	65.687	98,2
Irska	-	-	-	111	-	-	107	198	185,0	1.006	1.116	110,9
Italija	2.903	2.230	76,8	20.141	10.940	54,3	39.075	31.908	81,7	123.885	142.538	115,1
Latvija (Letonija)	-	-	-	17	-	-	23	10	43,5	194	232	119,6
Litvanija	8.395	5.794	69,0	17.466	23.311	133,5	105	410	390,5	517	760	147,0
Luksemburg	-	-	-	-	19	-	35	160	457,1	450	293	65,1
Mađarska	2.289	1.537	67,1	6.402	9.464	147,8	6.576	6.497	98,8	27.171	25.273	93,0
Malta	-	-	-	-	-	-	-	-	-	-	-	-
Nizozemska	1.153	2.958	256,5	2.123	5.878	276,9	3.533	3.510	99,3	15.218	16.214	106,5
Njemačka	9.894	7.641	77,2	53.553	36.998	69,1	38.590	36.798	95,4	125.863	139.076	110,5
Poljska	19	67	352,6	742	282	38,0	11.643	10.542	90,5	30.308	37.167	122,6
Portugal	-	-	-	-	-	-	594	651	109,6	1.368	1.541	112,6
Rumunija	156	161	103,2	588	731	124,3	3.995	2.914	72,9	9.234	10.802	117,0
Slovačka	329	360	109,4	2.534	1.085	42,8	2.612	2.321	88,9	7.517	8.232	109,5
Slovenija	7.528	6.969	92,6	33.099	28.193	85,2	7.918	8.282	104,6	31.652	28.387	89,7
Španija	36	85	236,1	338	170	50,3	2.793	4.475	160,2	9.172	16.925	184,5
Švedska	-	-	-	24	214	891,7	2.028	1.371	67,6	5.306	6.115	115,2
Ujedinjeno Kraljevstvo	-	-	-	-	-	-	-	-	-	-	-	-

## VANJSKA TRGOVINA

IZVOZ PO ZEMLJAMA PO GEOGRAFSKIM ZONAMA  
u 000 KMUVOZ PO ZEMLJAMA PO GEOGRAFSKIM ZONAMA  
U 000 KM

	IZVOZ PO ZEMLJAMA PO GEOGRAFSKIM ZONAMA u 000 KM						UVOZ PO ZEMLJAMA PO GEOGRAFSKIM ZONAMA U 000 KM					
	III 2023	IV 2023	IV 2023 III 2023	I - IV 2022	I - IV 2023	I - IV 2023 I - IV 2022	III 2023	IV 2023	IV 2023 III 2023	I - IV 2022	I - IV 2023	I - IV 2023 I - IV 2022
ZEMLJE EFTE	1.393	1.243	89,2	4.608	4.833	104,9	2.066	2.091	101,2	3.403	7.138	209,8
Island	-	-	-	-	-	-	-	-	-	-	22	-
Lihtenštajn	538	487	90,5	2.001	1.551	77,5	-	3	-	29	3	10,3
Norveška	450	416	92,4	1.779	1.815	102,0	1.363	1.518	111,4	1.349	5.000	370,6
Švicarska	405	340	84,0	828	1.467	177,2	703	570	81,1	2.025	2.113	104,3
OSTALE EVROPSKE ZEMLJE	19.321	21.662	112,1	54.061	87.224	161,3	31.071	30.027	96,6	142.236	106.154	74,6
Albanija	5.531	4.728	85,5	18.344	19.010	103,6	458	582	127,1	14.127	1.837	13,0
Crna Gora	936	749	80,0	2.776	2.393	86,2	18	19	105,6	1	58	-
Kosovo	1.494	1.273	85,2	9.353	6.750	72,2	1.572	1.680	106,9	7.179	6.961	97,0
Sjeverna Makedonija	-	-	-	-	-	-	9.943	7.918	79,6	47.199	26.072	55,2
Ruska Federacija	11.131	14.848	133,4	20.903	58.467	279,7	10.295	11.259	109,4	25.961	38.541	148,5
Srbija	-	-	-	2.378	-	-	6.399	5.784	90,4	40.838	23.326	57,1
Turska	222	-	-	271	504	186,0	1.905	1.457	76,5	4.913	6.757	137,5
Ostale zemlje	7	64	914,3	36	100	277,8	481	1.328	276,1	2.018	2.602	128,9
AFRIKA	73	5	6,8	131	149	113,7	8.100	9.383	115,8	3.641	23.145	635,7
ZEMLJE SJEVERNE AFRIKE	-	-	-	100	37	37,0	7.754	9.179	118,4	2.652	22.170	836,0
OSTALE AFRIČKE ZEMLJE	73	5	6,8	31	112	361,3	346	204	59,0	989	975	98,6
AMERIKA	80	-	-	582	348	59,8	4.789	3.581	74,8	15.978	19.278	120,7
ZEMLJE SJEVERNE AMERIKE	80	-	-	582	348	59,8	2.393	1.492	62,3	7.255	10.825	149,2
Kanada	20	-	-	41	21	51,2	413	373	90,3	1.182	1.990	168,4
SAD	60	-	-	541	327	60,4	1.980	1.119	56,5	6.073	8.835	145,5
Ostale zemlje	-	-	-	-	-	-	-	-	-	-	-	-
ZEMLJE CENTRALNE AMERIKE I KARIBA	-	-	-	-	-	-	300	276	92,0	1.142	1.217	106,6
ZEMLJE JUŽNE AMERIKE	-	-	-	-	-	-	2.096	1.813	86,5	7.581	7.236	95,4
AZIJA	-	-	-	1.136	2	0,2	37.439	41.191	110,0	114.660	140.199	122,3
ZEMLJE BLISKOG I SREDNJEG ISTOKA	-	-	-	1.059	1	0,1	2.514	10.332	411,0	33.252	23.486	70,6
OSTALE ZEMLJE AZIJE	-	-	-	77	1	1,3	34.925	30.859	88,4	81.408	116.713	143,4
Indija	-	-	-	-	-	-	3.062	2.868	93,7	8.028	10.969	136,6
Japan	-	-	-	-	1	-	718	530	73,8	1.417	1.783	125,8
Kina	-	-	-	75	-	-	21.538	22.163	102,9	47.228	78.301	165,8
Malezija	-	-	-	-	-	-	206	119	57,8	592	818	138,2
Ostale zemlje	-	-	-	2	-	-	9.401	5.179	55,1	24.143	24.842	102,9
ZEMLJE OKEANIJE I POLARNOG REGIONA	-	-	-	-	-	-	16	10	62,5	77	54	70,1
AUSTRALIJA I NOVI ZELAND	-	-	-	-	-	-	16	9	56,3	77	53	68,8
Australija	-	-	-	-	-	-	14	9	64,3	73	51	69,9
Novi Zeland	-	-	-	-	-	-	1	-	-	4	1	25,0
Ostale zemlje	-	-	-	-	-	-	1	-	-	-	1	-
OSTALE ZEMLJE OKEANIJE I POLARNOG REGIONA	-	-	-	-	-	-	-	1	-	-	1	-
Neraspoređeno	-	-	-	-	907	-	4	-	-	224	1.609	718,3

Izvor : Baza podataka Uprave za indirektno / neizravno oporezivanje BiH

Prethodni podaci

## TURIZAM

TURISTIČKI PROMET ZA APRIL / TRAVANJ 2023. GODINE  
KAPACITETI, TURISTI I NOĆENJA

	Dolasci turista				Noćenja turista			
	IV 2023	IV 2023 IV 2022	I - IV 2023	I - IV 2023 I - IV 2022	IV 2023	IV 2023 IV 2022	I - IV 2023	I - IV 2023 I - IV 2022

## DOLASCI I NOĆENJA TURISTA

<b>UKUPNO</b>	<b>667</b>	<b>123,1</b>	<b>2.202</b>	<b>103,7</b>	<b>1.117</b>	<b>128,5</b>	<b>4.260</b>	<b>93,1</b>
Domaći	297	150,8	895	93,0	471	168,2	1.590	85,8
Strani	370	107,3	1.307	112,5	646	109,7	2.670	98,0
<b>BROJ LEŽAJA</b>	<b>209</b>							

## DOLASCI I NOĆENJA TURISTA PREMA VRSTAMA OBJEKATA

<b>UKUPNO</b>	<b>667</b>	<b>123,1</b>	<b>2.202</b>	<b>103,7</b>	<b>1.117</b>	<b>128,5</b>	<b>4.260</b>	<b>93,1</b>
Hoteli i sličan smještaj	587	124,4	1.892	101,5	1.037	129,8	3.950	91,5
Odmarališta i slični objekti za kraći odmor	-	-	-	-	-	-	-	-
Kampovi i prostori za kampiranje	-	-	-	-	-	-	-	-
Ostali smještaj	80	114,3	310	119,2	80	114,3	310	119,2
<b>DOMAĆI</b>	<b>297</b>	<b>150,8</b>	<b>895</b>	<b>93,0</b>	<b>471</b>	<b>168,2</b>	<b>1.590</b>	<b>85,8</b>
Hoteli i sličan smještaj	262	172,4	765	95,4	436	185,5	1.460	86,2
Odmarališta i slični objekti za kraći odmor	-	-	-	-	-	-	-	-
Kampovi i prostori za kampiranje	-	-	-	-	-	-	-	-
Ostali smještaj	35	77,8	130	81,3	35	77,8	130	81,3
<b>STRANI</b>	<b>370</b>	<b>107,3</b>	<b>1.307</b>	<b>112,5</b>	<b>646</b>	<b>109,7</b>	<b>2.670</b>	<b>98,0</b>
Hoteli i sličan smještaj	325	101,6	1.127	106,1	601	106,6	2.490	94,9
Odmarališta i slični objekti za kraći odmor	-	-	-	-	-	-	-	-
Kampovi i prostori za kampiranje	-	-	-	-	-	-	-	-
Ostali smještaj	45	180,0	180	180,0	45	180,0	180	180,0

## DOLASCI I NOĆENJA TURISTA PREMA NAČINU DOLASKA

	Individualno				Organizirano			
	dolasci turista		noćenje turista		dolaci turista		noćenje turista	
	IV 2023	Struktura %	IV 2023	Struktura %	IV 2023	Struktura %	IV 2023	Struktura %
<b>UKUPNO</b>	<b>597</b>	<b>89,5</b>	<b>1.047</b>	<b>93,7</b>	<b>70</b>	<b>10,5</b>	<b>70</b>	<b>6,3</b>
Domaći	237	39,7	411	39,3	60	85,7	60	85,7
Strani	360	60,3	636	60,7	10	14,3	10	14,3

## SVRHA DOLASKA TURISTA

	Poslovno				Ostalo			
	dolasci turista		noćenje turista		dolaci turista		noćenje turista	
	IV 2023	Struktura %	IV 2023	Struktura %	IV 2023	Struktura %	IV 2023	Struktura %
<b>UKUPNO</b>	<b>280</b>	<b>42,0</b>	<b>482</b>	<b>43,2</b>	<b>387</b>	<b>58,0</b>	<b>635</b>	<b>56,8</b>
Domaći	138	49,3	191	39,6	159	41,1	280	44,1
Strani	142	50,7	291	60,4	228	58,9	355	55,9

## TURIZAM

## DOLASCI I NOĆENJA TURISTA PO ZEMLJAMA PREBIVALIŠTA

	Dolasci turista				Noćenje turista			
	IV 2023	IV 2023 IV 2022	I - IV 2023	I - IV 2023 I - IV 2022	IV 2023	IV 2023 IV 2022	I - IV 2023	I - IV 2023 I - IV 2022
<b>UKUPNO STRANI</b>	<b>370</b>	<b>107,3</b>	<b>1.307</b>	<b>112,5</b>	<b>646</b>	<b>109,7</b>	<b>2.670</b>	<b>98,0</b>
Albanija	3	37,5	5	50,0	3	37,5	5	50,0
Austrija	15	250,0	22	88,0	37	-	47	64,4
Belgija	-	-	-	-	-	-	-	-
Bugarska	-	-	3	-	-	-	5	-
Crna Gora	3	60,0	30	142,9	3	60,0	70	134,6
Češka	4	133,3	11	220,0	12	200,0	32	123,1
Danska	2	-	2	-	4	-	4	-
Estonija	-	-	-	-	-	-	-	-
Finska	1	-	1	-	1	-	1	-
Francuska	4	-	27	-	4	-	71	-
Grčka	-	-	5	250,0	-	-	15	166,7
Nizozemska	-	-	2	-	-	-	6	-
Hrvatska	228	119,4	759	123,0	312	105,8	1.117	114,8
Irska	-	-	-	-	-	-	-	-
Island	-	-	-	-	-	-	-	-
Italija	6	50,0	61	79,2	14	50,0	305	112,6
Kipar	-	-	-	-	-	-	-	-
Latvija	-	-	-	-	-	-	-	-
Litvanija	-	-	-	-	-	-	-	-
Luksemburg	-	-	-	-	-	-	-	-
Mađarska	2	200,0	3	42,9	2	66,7	3	8,6
Sjeverna Makedonija	2	28,6	17	113,3	4	57,1	29	70,7
Malta	-	-	-	-	-	-	-	-
Norveška	15	-	16	-	28	-	29	-
Njemačka	20	64,5	68	100,0	47	55,3	159	89,8
Poljska	2	100,0	11	137,5	3	150,0	20	28,6
Portugal / Portugalija	-	-	2	200,0	-	-	4	133,3
Rumunija / Rumunjska	3	-	3	42,9	11	-	11	26,8
Rusija	1	-	4	30,8	1	-	9	4,5
Slovačka	-	-	-	-	-	-	-	-
Slovenija	28	186,7	82	69,5	70	-	163	67,9
Srbija	18	58,1	84	76,4	25	48,1	194	73,5
Španija / Španjolska	2	100,0	8	266,7	34	-	49	-
Švajcarska / Švicarska	-	-	5	23,8	-	-	6	10,2
Švedska	-	-	4	100,0	-	-	5	22,7
Turska	-	-	15	-	-	-	44	118,9
Ujedinjeno Kraljevstvo	-	-	9	150,0	-	-	15	214,3
Ukrajina	-	-	2	66,7	-	-	4	15,4
Ostale evropske zemlje	-	-	1	-	-	-	3	-
Egipat	-	-	1	-	-	-	1	-

## TURIZAM

## DOLASCI I NOĆENJA TURISTA PO ZEMLJAMA PREBIVALIŠTA

	Dolasci turista				Noćenje turista			
	IV 2023	<u>IV 2023</u> IV 2022	I - IV 2023	<u>I - IV 2023</u> I - IV 2022	IV 2023	<u>IV 2023</u> IV 2022	I - IV 2023	<u>I - IV 2023</u> I - IV 2022
Južnoafrička Republika	-	-	-	-	-	-	-	-
Ostale afričke zemlje	5	-	10	-	5	-	10	-
Kanada	-	-	6	-	-	-	68	-
SAD	2	-	6	-	4	-	12	-
Ostale sjeverno - američke zemlje	-	-	-	-	-	-	-	-
Brazil	-	-	-	-	-	-	-	-
Ostale zemlje Južne i Srednje Amerike	-	-	-	-	-	-	-	-
Bahrein	-	-	-	-	-	-	-	-
Indija	-	-	-	-	-	-	-	-
Iran	-	-	4	-	-	-	4	-
Izrael	-	-	-	-	-	-	-	-
Japan	-	-	-	-	-	-	-	-
Južna Koreja	-	-	-	-	-	-	-	-
Katar	-	-	-	-	-	-	-	-
Narodna republika Kina	4	-	18	-	22	-	150	-
Kuvajt	-	-	-	-	-	-	-	-
Malezija	-	-	-	-	-	-	-	-
Oman	-	-	-	-	-	-	-	-
Saudijska Arabija	-	-	-	-	-	-	-	-
Ujedinjeni Arapski Emirati	-	-	-	-	-	-	-	-
Ostale azijske zemlje	-	-	-	-	-	-	-	-
Australija	-	-	-	-	-	-	-	-
Novi Zeland	-	-	-	-	-	-	-	-
Ostale zemlje Okeanije	-	-	-	-	-	-	-	-



**KANTON SARAJEVO**

## PRIRODNO KRETANJE STANOVNIŠTVA I BRAKOVI

## PRIRODNO KRETANJE STANOVNIŠTVA I BRAKOVI PO MJESTU UOBIČAJENOG STANOVANJA

Općina	Ukupno rođeni	Živorodeni			Mrtvorodeni	Mjesto porođaja			Umrli			Od toga						Zaključeni brakovi	Razvedeni brakovi
		ukupno	po spolu			u zdravstvenoj ustanovi	na drugom mjestu		ukupno	po spolu		umrla dojenčad		nasilne smrti					
			muški	ženski			sa stručnom pomoći	bez stručne pomoći		muški	ženski	ukupno	muški	ženski	ukupno	muški	ženski		

## Za mjesec april / travanj 2023. godine - prvi rezultati

<b>UKUPNO</b>	<b>288</b>	<b>288</b>	<b>148</b>	<b>140</b>	-	<b>288</b>	-	-	<b>376</b>	<b>183</b>	<b>193</b>	<b>5</b>	<b>3</b>	<b>2</b>	<b>6</b>	<b>6</b>	-	<b>92</b>	<b>23</b>
Centar Sarajevo	33	33	17	16	-	33	-	-	59	31	28	4	2	2	1	1	-	12	2
Hadžići	18	18	10	8	-	18	-	-	15	11	4	-	-	-	2	2	-	3	1
Iliđža	41	41	18	23	-	41	-	-	58	32	26	1	1	-	1	1	-	20	5
Ilijaš	-	-	-	-	-	-	-	-	18	11	7	-	-	-	1	1	-	9	1
Novi Grad Sarajevo	99	99	52	47	-	99	-	-	99	42	57	-	-	-	-	-	-	20	3
Novo Sarajevo	50	50	26	24	-	50	-	-	62	23	39	-	-	-	-	-	-	10	5
Stari Grad Sarajevo	24	24	13	11	-	24	-	-	36	17	19	-	-	-	1	1	-	7	4
Trnovo	-	-	-	-	-	-	-	-	3	1	2	-	-	-	-	-	-	1	-
Vogošća	23	23	12	11	-	23	-	-	26	15	11	-	-	-	-	-	-	10	2

## Za period januar / siječanj - april / travanj 2023 godine - prvi rezultati

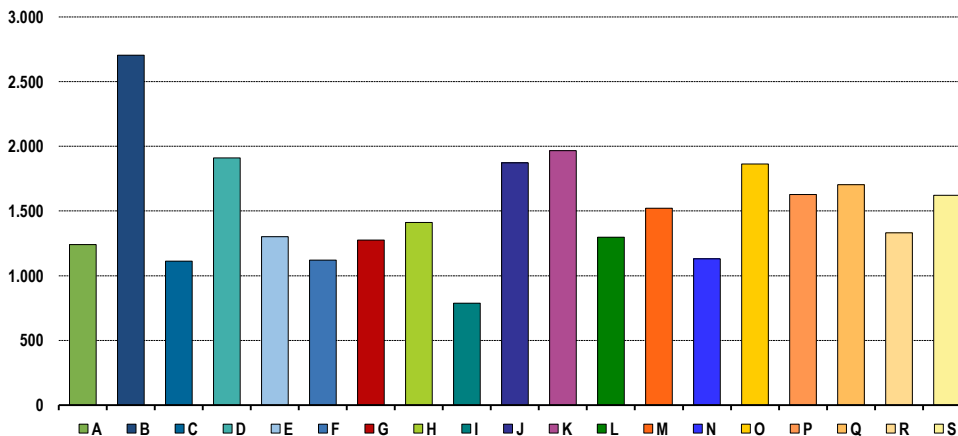
<b>UKUPNO</b>	<b>1.222</b>	<b>1.219</b>	<b>649</b>	<b>570</b>	<b>3</b>	<b>1.222</b>	-	-	<b>1.407</b>	<b>649</b>	<b>758</b>	<b>9</b>	<b>5</b>	<b>4</b>	<b>22</b>	<b>19</b>	<b>3</b>	<b>427</b>	<b>58</b>
Centar Sarajevo	141	139	74	65	2	141	-	-	228	108	120	5	3	2	4	3	1	62	9
Hadžići	82	82	45	37	-	82	-	-	78	37	41	-	-	-	2	2	-	19	2
Iliđža	246	246	123	123	-	246	-	-	213	102	111	3	1	2	3	3	-	93	12
Ilijaš	62	61	33	28	1	62	-	-	55	32	23	1	1	-	1	1	-	24	2
Novi Grad Sarajevo	324	324	179	145	-	324	-	-	377	172	205	-	-	-	6	5	1	125	11
Novo Sarajevo	174	174	94	80	-	174	-	-	227	97	130	-	-	-	4	3	1	50	13
Stari Grad Sarajevo	97	97	48	49	-	97	-	-	141	60	81	-	-	-	2	2	-	21	4
Trnovo	2	2	2	-	-	2	-	-	13	6	7	-	-	-	-	-	-	3	-
Vogošća	94	94	51	43	-	94	-	-	75	35	40	-	-	-	-	-	-	30	5

PLAĆE

PROSJEČNA MJESEČNA ISPLAĆENA NETO I BRUTO PLAĆA ZAPOSLENIH PO PODRUČJIMA KD BiH 2010

	Prosječna neto plaća u KM					Prosječna bruto plaća u KM				
	Ø 2022	III 2023	IV 2023	Index IV 2023 Ø 2022	Index IV 2023 III 2023	Ø 2022	III 2023	IV 2023	Index IV 2023 Ø 2022	Index IV 2023 III 2023
<b>UKUPNO</b>	<b>1.390</b>	<b>1.585</b>	<b>1.535</b>	<b>110,4</b>	<b>96,8</b>	<b>2.179</b>	<b>2.497</b>	<b>2.412</b>	<b>110,7</b>	<b>96,6</b>
<b>A</b> Poljoprivreda, šumarstvo i ribolov	1.224	1.392	1.241	101,4	89,2	1.908	2.176	1.932	101,3	88,8
<b>B</b> Vađenje ruda i kamena	1.538	1.461	2.705	175,9	185,1	2.418	2.282	4.286	177,3	187,8
<b>C</b> Prerađivačka industrija	1.009	1.153	1.113	110,3	96,5	1.548	1.786	1.723	111,3	96,5
<b>D</b> Proizvodnja i snabdijevanje električnom energijom, plinom, parom i klimatizacija	1.861	2.124	1.911	102,7	90,0	3.217	3.810	3.411	106,0	89,5
<b>E</b> Snabdijevanje vodom; uklanjanje otpadnih voda, upravljanje otpadom te djelatnosti sanacije okoliša	1.147	1.258	1.302	113,5	103,5	1.760	1.947	2.016	114,5	103,5
<b>F</b> Građevinarstvo	1.055	1.140	1.121	106,3	98,3	1.643	1.778	1.720	104,7	96,7
<b>G</b> Trgovina na veliko i na malo; popravak motornih vozila i motocikala	1.134	1.315	1.276	112,5	97,0	1.759	2.053	1.989	113,1	96,9
<b>H</b> Prijevoz i skladištenje	1.249	1.322	1.412	113,1	106,8	1.933	2.052	2.159	111,7	105,2
<b>I</b> Djelatnosti pružanja smještaja te pripreme i usluživanja hrane (hotelijerstvo i ugostiteljstvo)	730	800	788	107,9	98,5	1.121	1.238	1.217	108,6	98,3
<b>J</b> Informacije i komunikacije	1.679	1.989	1.873	111,6	94,2	2.641	3.145	2.951	111,7	93,8
<b>K</b> Finansijske djelatnosti i djelatnosti osiguranja	1.853	1.939	1.967	106,2	101,4	2.938	3.063	3.099	105,5	101,2
<b>L</b> Poslovanje nekretninama	1.192	1.255	1.298	108,9	103,4	1.863	1.964	2.032	109,1	103,5
<b>M</b> Stručne, naučne i tehničke djelatnosti	1.472	1.548	1.522	103,4	98,3	2.322	2.431	2.395	103,1	98,5
<b>N</b> Administrativne i pomoćne uslužne djelatnosti	951	1.129	1.131	118,9	100,2	1.473	1.787	1.784	121,1	99,8
<b>O</b> Javna uprava i odbrana; obavezno socijalno osiguranje	1.644	1.899	1.864	113,4	98,2	2.587	2.996	2.942	113,7	98,2
<b>P</b> Obrazovanje	1.450	1.735	1.628	112,3	93,8	2.277	2.735	2.563	112,6	93,7
<b>Q</b> Djelatnosti zdravstvene i socijalne zaštite	1.673	1.898	1.704	101,9	89,8	2.620	2.975	2.652	101,2	89,1
<b>R</b> Umjetnost, zabava i rekreacija	1.169	1.296	1.332	113,9	102,8	1.815	2.012	2.085	114,9	103,6
<b>S</b> Ostale uslužne djelatnosti	1.537	1.600	1.622	105,5	101,4	2.399	2.506	2.542	106,0	101,4

Prosječna neto plaća u KM, april / travanj 2023.



## POLJOPRIVREDA, ŠUMARSTVO I RIBOLOV

## PROIZVODNJA, PRODAJA I ZALIHE ŠUMSKIH SORTIMENATA

April / Travanj 2023. godine

000 m<sup>3</sup>

	Proizvodnja				Prodaja		Zalihe (stanje krajem mjeseca) 2023
	IV		I - IV		I - IV		
	2022	2023	2022	2023	2022	2023	
<b>UKUPNO</b>	11	12	43	35	40	35	5
Trupci četinar/četinjača	5	5	20	21	17	20	2
Jamsko drvo četinar/četinjača	1	1	2	2	2	2	0
Ostalo dugo drvo četinar/četinjača	-	0	-	0	-	0	0
Prostorno drvo četinar/četinjača	1	1	4	4	4	3	1
Trupci lišćara/lištača	1	1	3	2	3	2	0
Jamsko drvo lišćara/lištača	-	-	-	-	-	-	-
Ostalo dugo drvo lišćara/lištača	-	-	-	-	-	-	-
Prostorno drvo lišćara/lištača	-	-	-	-	-	-	-
Ogrjevno drvo četinar/četinjača	-	-	-	-	-	-	-
Ogrjevno drvo lišćara/lištača	4	4	14	7	14	8	2
Ostalo grubo obrađeno drvo <sup>1)</sup>	-	-	-	-	-	-	-

<sup>1)</sup> Uključuje sitno tehničko drvo, cijepane drvene motke i kolje

## PRIJEVOZ I SKLADIŠTENJE

## CESTOVNI I GRADSKO - PRIGRADSKI PRIJEVOZ

I tromjesečje 2023. godine

	I tromjesečje 2023	Index I - III 2023 X - XII 2022	Index I - III 2023 I - III 2022
<b>Cestovni prijevoz robe</b>			
Pređeni kilometri vozila, 000	5.757	98,4	97,5
Prevezena roba, 000 t	55	99,4	105,3
Tonski kilometri, 000	32.507	94,0	108,1
<b>Cestovni prijevoz putnika</b>			
Pređeni kilometri vozila, 000	1.548	75,4	64,9
Prevezeni putnici, 000	436	74,9	89,1
Putnički kilometri, 000	51.465	86,4	95,7
<b>Gradsko prigradski prijevoz</b>			
Pređeni kilometri vozila ukupno, 000	3.153	99,7	117,1
Tramvaji	197	81,4	80,7
Autobusi	2.629	101,2	123,6
Trolejbusi	327	100,9	101,6
Prevezeni putnici, 000	10.044	70,1	60,2
Tramvaji	4.253	62,8	55,0
Autobusi	4.846	79,7	66,4
Trolejbusi	945	64,5	56,6

## INDUSTRIJA

**INDEKSI INDUSTRIJSKE PROIZVODNJE - UKUPNO**  
**PREMA GIG, PODRUČJIMA I OBLASTIMA KD BIH 2010.**  
 April / Travanj 2023. godine

	<u>IV 2023</u> Ø 2022	<u>IV 2023</u> III 2023	<u>IV 2023</u> IV 2022	<u>I - IV 2023</u> I - IV 2022
<b>INDUSTRIJA UKUPNO</b>	<b>95,6</b>	<b>89,9</b>	<b>99,4</b>	<b>96,6</b>
<b>PREMA GLAVNIM INDUSTRIJSKIM GRUPACIJAMA</b>				
AL Intermedijarni proizvodi	93,6	84,6	93,2	97,0
AE Energija	106,0	88,3	105,7	98,3
BB Kapitalni proizvodi	94,8	82,6	90,8	92,3
CD Trajni proizvodi za široku potrošnju	71,5	89,5	69,5	71,4
CN Netrajni proizvodi za široku potrošnju	95,2	95,8	106,9	101,5
<b>PREMA PODRUČJIMA I OBLASTIMA KD-a</b>				
<b>B VAĐENJE RUDA I KAMENA</b>	<b>55,3</b>	<b>43,1</b>	<b>53,2</b>	<b>93,5</b>
08 Vađenje ostalih ruda i kamena	55,3	43,1	53,2	93,5
<b>C PRERAĐIVAČKA INDUSTRIJA</b>	<b>93,1</b>	<b>90,3</b>	<b>97,9</b>	<b>96,0</b>
10 Proizvodnja prehrambenih proizvoda	87,7	92,3	92,8	80,9
11 Proizvodnja pića	102,4	103,1	107,5	107,0
14 Proizvodnja odjeće	148,1	91,2	142,6	111,4
15 Proizvodnja kože i srodnih proizvoda	125,7	157,2	108,3	94,9
16 Prerada drva i proizvoda od drva i pluta, osim namještaja; proizvodnja predmeta od slame i pletarskih materijala	77,4	84,1	72,8	99,4
17 Proizvodnja papira i proizvoda od papira	84,4	96,4	80,5	80,3
18 Štampanje i umnožavanje snimljenih zapisa	62,2	88,7	67,3	76,9
19 Proizvodnja koksa i rafiniranih proizvoda	169,2	122,2	122,2	133,3
20 Proizvodnja hemikalija i hemijskih proizvoda	104,1	95,3	115,6	104,2
21 Proizvodnja osnovnih farmaceutskih proizvoda i farmaceutskih preparata	99,0	93,7	127,0	126,9
22 Proizvodnja proizvoda od gume i plastičnih masa	98,8	71,0	107,1	112,4
22 Proizvodnja ostalih nemetalnih mineralnih proizvoda	113,1	113,2	85,3	90,4
24 Proizvodnja baznih metala	74,2	74,7	85,5	84,2
25 Proizvodnja gotovih metalnih proizvoda, osim mašina i opreme	83,2	84,4	86,2	91,5
26 Proizvodnja računara te elektroničkih i optičkih proizvoda	74,9	66,1	61,2	64,1
27 Proizvodnja električne opreme	91,9	88,8	97,3	123,6
28 Proizvodnja mašina i uređaja, d. n.	122,6	85,8	130,9	128,8
29 Proizvodnja motornih vozila, prikolica i poluprikolica	121,0	85,2	115,1	117,0
31 Proizvodnja namještaja	71,5	89,5	69,5	71,4
32 Ostala prerađivačka industrija	116,9	91,2	109,8	111,8
33 Popravak i instaliranje mašina i opreme mašina i uređaja	87,0	90,5	109,4	99,2
<b>D PROIZVODNJA I SNABDIJEVANJE/OPSKRBA ELEKTRIČNOM ENERGIJOM I PLINOM (OSIM 35.3)<sup>1</sup></b>	<b>105,9</b>	<b>88,2</b>	<b>105,7</b>	<b>98,3</b>
35 Proizvodnja i snabdijevanje/opskrba električnom energijom i plinom (osim 35.3) <sup>1</sup>	105,9	88,2	105,7	98,3

1) Grana djelatnosti 35.3, Proizvodnja i snabdijevanje/opskrba parom i klimatizacija

## VANJSKA TRGOVINA

IZVOZ PO PODRUČJIMA KLASIFIKACIJE  
DJELATNOSTI KD BiH  
U 000 KMUVOZ PO PODRUČJIMA KLASIFIKACIJE  
DJELATNOSTI KD BiH 2010  
U 000 KM

u 000 KM

	III 2023	IV 2023	IV 2023 III 2023	I - IV 2022	I - IV 2023	I - IV 2023 I - IV 2022	III 2023	IV 2023	IV 2023 III 2023	I - IV 2022	I - IV 2023	I - IV 2023 I - IV 2022
	<b>UKUPNO</b>	<b>150.139</b>	<b>153.410</b>	<b>102,2</b>	<b>711.905</b>	<b>640.536</b>	<b>90,0</b>	<b>607.041</b>	<b>527.212</b>	<b>86,8</b>	<b>2.025.024</b>	<b>2.139.812</b>
A Poljoprivreda, šumarstvo i ribarstvo	473	414	87,6	3.614	2.757	76,3	14.402	10.616	73,7	43.486	48.992	112,7
B Vađenje ruda i kamena	5	16	345,5	412	97	23,5	21.053	16.322	77,5	69.617	80.830	116,1
c Prerađivačka industrija	109.855	97.358	88,6	397.124	406.227	102,3	556.944	490.948	88,2	1.844.820	1.928.190	104,5
D Proizvodnja i snadbijevanje električnom energijom, gasom /plinom parom i klimatizacija	26.927	44.238	164,3	234.909	185.129	78,8	13.343	8.051	60,3	37.880	76.641	202,3
Ostalo	12.879	11.380	88,4	72.637	46.321	63,8	1.298	1.276	98,3	5.294	5.160	97,5
Nerazvrstano po kategorijama	1	3	309,7	3.209	6	0,2	-	-	-	23.928	-	-

Izvor: Baza podataka Uprava za indirektno / neizravno oporezivanje BiH

Prethodni podaci

IZVOZ PO SEKTORIMA I ODSJECIMA  
SMTK - Rev. 4  
u 000 KMUVOZ PO SEKTORIMA I ODSJECIMA  
SMTK - Rev. 4  
u 000 KM

u 000 KM

	III 2023	IV 2023	IV 2023 III 2023	I - IV 2022	I - IV 2023	I - IV 2023 I - IV 2022	III 2023	IV 2023	IV 2023 III 2023	I - IV 2022	I - IV 2023	I - IV 2023 I - IV 2022
	<b>UKUPNO</b>	<b>150.139</b>	<b>153.410</b>	<b>102,2</b>	<b>711.905</b>	<b>640.536</b>	<b>90,0</b>	<b>607.041</b>	<b>527.212</b>	<b>86,8</b>	<b>2.025.024</b>	<b>2.139.812</b>
0 HRANA I ŽIVE ŽIVOTINJE	11.911	10.542	88,5	47.171	46.662	98,9	51.402	41.780	81,3	159.807	173.849	108,8
00 Žive životinje	1	3	300,0	2	5	250,0	863	691	80,1	2.254	2.717	120,5
01 Meso i mesne prerađevine	5.033	4.514	89,7	24.309	21.176	87,1	6.586	6.065	92,1	23.641	21.584	91,3
02 Mlijeko, mliječne prerađevine i jaja	90	191	212,2	756	609	80,6	3.010	2.376	78,9	10.441	10.616	101,7
03 Ribe, vodozemci i njihove prerađevine	1.014	744	73,4	2.940	3.446	117,2	1.852	880	47,5	4.962	4.875	98,2
04 Žitarice i proizvodi od žitarica	2.814	2.624	93,2	8.544	10.879	127,3	8.168	4.747	58,1	16.581	25.603	154,4
05 Voće i povrće	1.129	1.063	94,2	5.243	5.016	95,7	10.061	8.803	87,5	35.713	34.578	96,8
06 Šećer, šećerne prerađevine i med	29	25	86,2	124	94	75,8	1.525	1.930	126,6	5.183	6.377	123,0
07 Kafa, čaj, kakao i začini	120	91	75,8	1.168	571	48,9	5.770	5.187	89,9	18.703	20.009	107,0
08 Hrana za životinje	320	308	96,3	809	1.052	130,0	2.517	1.961	77,9	7.270	8.754	120,4
09 Ostali jestivi proizvodi	1.361	979	71,9	3.276	3.814	116,4	11.050	9.140	82,7	35.059	38.736	110,5
1 PIĆA I DUHAN	185	150	81,1	2.761	923	33,4	21.891	17.056	77,9	51.046	72.910	142,8
11 Pića	182	149	81,9	1.091	609	55,8	9.847	9.493	96,4	26.673	34.874	130,7
12 Duhan i proizvodi od duhana	3	1	33,3	1.670	314	18,8	12.044	7.563	62,8	24.373	38.036	156,1
2 SIROVE MATERIJNE NEJESTIVE, OSIM GORIVA	16.820	13.744	81,7	87.142	60.561	69,5	3.082	2.926	94,9	11.193	11.270	100,7
21 Sirove kože i sirovo krzno	75	-	-	93	160	172,0	-	-	-	-	-	-
22 Uljano sjemenje i plodovi	5	-	-	105	22	21,0	209	51	24,4	1.385	953	68,8
23 Sirovi i sintetički kaučuk	-	-	-	6	-	-	73	7	9,6	81	137	169,1
24 Drvo i pluta	3.806	2.287	60,1	13.552	13.031	96,2	781	844	108,1	3.214	2.575	80,1
25 Celuloza i papirni otpaci	26	23	88,5	57	95	166,7	-	6	-	-	6	-
26 Sirova tekstilna vlakna i njihovi otpaci	-	-	-	-	-	-	269	188	69,9	863	975	113,0
27 Prirodna đubriva i minerali osim goriva	7	16	228,6	426	118	27,7	532	490	92,1	1.642	1.544	94,0
28 Metalne rude i otpaci metala	12.652	11.235	88,8	72.125	45.708	63,4	7	229	-	206	373	181,1
29 Sirovina biljne i životinjske, ostale	249	183	73,5	778	1.427	183,4	1.211	1.111	91,7	3.802	4.707	123,8

## VANJSKA TRGOVINA

IZVOZ PO SEKTORIMA I ODSJECIMA  
SMTK - Rev. 4  
u 000 KMUVOZ PO SEKTORIMA I ODSJECIMA  
SMTK - Rev. 4  
u 000 KM

	IZVOZ						UVOZ					
	III 2023	IV 2023	IV 2023 III 2023	I - IV 2022	I - IV 2023	I - IV 2023 I - IV 2022	III 2023	IV 2023	IV 2023 III 2023	I - IV 2022	I - IV 2023	I - IV 2023 I - IV 2022
3 MINERALNA GORIVA, MAZIVA I SRODNI PROIZVODI	26.932	44.238	164,3	234.914	185.135	78,8	154.947	134.507	86,8	630.076	584.772	92,8
32 Ugalj, koks i briketi	-	-	-	-	-	-	80	78	97,5	412	348	84,5
33 Nafta i derivati od nafte	5	-	-	5	6	120,0	118.944	108.216	91,0	503.301	417.072	82,9
34 Prirodni i industrijski gas	-	-	-	-	-	-	22.580	18.162	80,4	88.483	90.711	102,5
35 Električna energija	26.927	44.238	164,3	234.909	185.129	78,8	13.343	8.051	60,3	37.880	76.641	202,3
4 ULJA, MASTI I VOSKOVI ŽIVOTINJSKOG ILI BILJNOG PORIJEKLA	153	6	3,9	268	180	67,2	831	1.604	193,0	7.611	4.426	58,2
41 Životinjska ulja i masti	27	2	7,4	23	48	208,7	72	178	247,2	414	572	138,2
42 Biljna ulja i masti, sirova i rafinirana	1	4	400,0	245	7	2,9	430	1.022	237,7	5.817	2.563	44,1
43 Prerađena biljna i životinjska ulja i masnoće	125	-	-	-	125	-	329	404	122,8	1.380	1.291	93,6
5 HEMIJSKI / KEMIJSKI PROIZVODI	11.874	8.302	69,9	46.580	32.589	70,0	80.811	61.960	76,7	222.354	261.974	117,8
51 Organske hemikalije / kemikalije	5	-	-	1.414	512	36,2	4.801	2.584	53,8	6.335	13.259	209,3
52 Anorganske hemikalije / kemikalije	2.824	4.677	165,6	29.940	15.119	50,5	529	827	156,3	3.544	2.782	78,5
53 Boje i štavila	494	272	55,1	1.348	1.295	96,1	6.639	5.778	87,0	18.048	19.159	106,2
54 Medicinski i farmaceutski proizvodi	6.899	1.675	24,3	9.905	10.440	105,4	24.555	18.806	76,6	62.642	78.880	125,9
2 55 Toaletni proizvodi i proizvodi za čišćenje	217	215	99,1	588	711	120,9	19.192	15.286	79,6	49.341	64.056	129,8
56 Vještačka dubriva	-	-	-	-	-	-	189	197	104,2	923	576	62,4
57 Plastične mase u primarnim oblicima	211	82	38,9	372	455	122,3	6.323	4.874	77,1	24.433	20.986	85,9
58 Plastične mase, ne-primarni oblici	1.169	1.329	113,7	2.518	3.912	155,4	9.390	8.471	90,2	33.969	34.693	102,1
59 Ostale hemikalije / kemikalije	55	52	94,5	495	145	29,3	9.193	5.137	55,9	23.119	27.583	119,3
6 INDUSTRIJSKI PROIZVODI, RAZVRSTANI UGLAVNOM PO VRSTI SIROVINA	26.356	23.169	87,9	92.769	100.612	108,5	78.980	71.636	90,7	307.621	271.206	88,2
61 Koža, krzno i proizvodi od kože i krzna	-	2	-	222	5	2,3	401	233	58,1	1.355	1.144	84,4
62 Guma i gumeni proizvodi	41	39	95,1	62	118	190,3	3.425	1.785	52,1	7.362	9.479	128,8
63 Proizvodi od drveta, osim namještaja	1.469	1.619	110,2	5.068	5.956	117,5	6.799	5.092	74,9	21.505	22.617	105,2
64 Papir, ljepenka i ostali slični proizvodi	180	309	171,7	1.025	1.000	97,6	9.154	7.307	79,8	31.001	30.686	99,0
65 Predivo, tkanine i tekstilni proizvodi	897	1.047	116,7	2.766	4.222	152,6	6.237	4.711	75,5	20.446	19.804	96,9
66 Proizvodi od nemetalnih minerala	2.236	1.320	59,0	6.078	7.344	120,8	8.783	7.385	84,1	24.987	28.045	112,2
67 Željezo i čelik	1.637	1.660	101,4	9.864	7.528	76,3	21.575	21.999	102,0	98.538	77.024	78,2
68 Obojeni metali	24	195	812,5	245	313	127,8	5.585	6.840	122,5	17.638	22.887	129,8
69 Metalni proizvodi	19.872	16.978	85,4	67.439	74.126	109,9	17.021	16.284	95,7	84.789	59.520	70,2
7 MAŠINE / STROJEVI I TRANSPORTNA SREDSTVA	24.297	18.558	76,4	60.422	77.886	128,9	140.128	134.840	96,2	388.676	506.238	130,2
71 Pogonske mašine i opreme	123	66	53,7	590	493	83,6	4.841	7.077	146,2	5.863	18.577	316,9
72 Mašine specijalizirane za određene industrije	2.021	1.790	88,6	6.335	7.601	120,0	20.115	10.124	50,3	30.152	43.180	143,2
73 Mašine za obradu metala	423	461	109,0	1.427	1.638	114,8	1.684	1.195	71,0	10.768	7.154	66,4
74 Ostale industrijske mašine i dijelovi	5.936	4.396	74,1	13.952	19.331	138,6	21.179	19.127	90,3	56.005	74.238	132,6
75 Kancelarijske mašine i mašine za automatsku obradu podataka	3.383	558	16,5	1.930	5.132	265,9	9.732	9.016	92,6	38.500	38.751	100,7
76 Telekomunikacijski aparati i aparati za snimanje zvuka	578	494	85,5	1.444	1.640	113,6	10.559	14.353	135,9	60.268	68.593	113,8
77 Električne mašine, aparati i uređaji	2.547	1.562	61,3	4.712	7.530	159,8	25.556	22.949	89,8	77.544	91.490	118,0
78 Drumska vozila	9.231	9.210	99,8	29.929	34.382	114,9	45.918	50.951	111,0	108.784	163.445	150,2
79 Ostala transportna vozila	55	21	38,2	103	139	135,0	544	48	8,8	792	810	102,3
8 RAZNI INDUSTRIJSKI PROIZVODI	31.569	34.698	109,9	136.601	135.941	99,5	74.969	60.831	81,1	222.220	252.998	113,9
81 Montažne zgrade, sanitarni, rasvjetni i grijači uređaji	1.040	737	70,9	1.173	3.104	264,6	1.849	1.742	94,2	11.599	8.408	72,5
82 Namještaj i njegovi dijelovi	23.886	21.673	90,7	85.268	89.034	104,4	8.367	7.575	90,5	27.395	31.124	113,6
83 Torbe, tašne, neseseri i slični proizvodi	12	24	200,0	66	100	151,5	2.011	1.178	58,6	5.631	5.548	98,5
84 Odjeća	1.022	1.600	156,6	1.770	3.698	208,9	29.947	24.111	80,5	80.472	99.220	123,3
85 Obuća	682	877	128,6	2.598	3.156	121,5	9.200	6.108	66,4	20.920	28.866	138,0
87 Naučni i kontrolni instrumenti	704	486	69,0	2.622	1.923	73,3	5.770	6.736	116,7	23.578	22.578	95,8
88 Fotografski i optički proizvodi, satovi	154	4	2,6	25	161	644,0	2.040	1.042	51,1	4.883	5.816	119,1
89 Ostali industrijski proizvodi	4.069	9.297	228,7	43.079	34.765	80,7	15.785	12.339	78,2	47.742	51.438	107,7
9 Proizvodi, nerazvrstani po kategorijama	42	3	7,1	3.277	47	1,4	-	72	-	24.420	169	0,7

Izvor: Baza podataka Uprave za indirektno / neizravno oporezivanje BiH  
Prethodni podaci

## VANJSKA TRGOVINA

IZVOZ PREMA MEĐUNARODNOJ KLASIFIKACIJI  
EKONOMSKE NAMJENE PROIZVODA (BEC) Rev. 4  
u 000 KMUVOZ PREMA MEĐUNARODNOJ KLASIFIKACIJI  
EKONOMSKE NAMJENE PROIZVODA (BEC) Rev. 4  
u 000 KM

	III 2023	IV 2023	IV 2023 III 2023	I - IV 2022	I - IV 2023	I - IV 2023 I - IV 2022	III 2023	IV 2023	IV 2023 III 2023	I - IV 2022	I - IV 2023	I - IV 2023 I - IV 2022
<b>UKUPNO</b>	<b>150.139</b>	<b>153.410</b>	<b>102,2</b>	<b>711.905</b>	<b>640.536</b>	<b>90,0</b>	<b>607.041</b>	<b>527.212</b>	<b>86,8</b>	<b>2.025.024</b>	<b>2.139.812</b>	<b>105,7</b>
1. Hrana i pića	11.903	10.370	87,1	47.983	46.351	96,6	55.771	49.298	88,4	185.158	194.167	104,9
2. Industrijski materijali	51.809	46.309	89,4	221.709	194.454	87,7	133.437	112.505	84,3	450.750	450.537	100,0
3. Goriva i maziva	27.067	44.442	164,2	236.173	186.102	78,8	155.029	134.429	86,7	629.602	585.021	92,9
4. Kapitalni proizvodi (osim transportnih sredstava), dijelovi i pribor	16.060	10.241	63,8	35.018	47.113	134,5	92.656	80.960	87,4	268.982	330.023	122,7
5. Transportna sredstva, njihovi dijelovi i pribor	9.981	10.014	100,3	31.025	37.132	119,7	50.450	53.579	106,2	119.222	176.693	148,2
6. Proizvodi za široku potrošnju	33.318	26.033	78,1	104.348	108.119	103,6	119.698	96.288	80,4	345.834	402.801	116,5
7. Proizvodi, drugdje nespomenuti	1	6.001	-	35.649	21.265	59,7	-	153	-	25.476	570	2,2

Izvor: Baza podataka Uprave za indirektno / neizravno oporezivanje BiH

Prethodni podaci

IZVOZ PO ZEMLJAMA PO GEOGRAFSKIM ZONAMA  
u 000 KMUVOZ PO ZEMLJAMA PO GEOGRAFSKIM ZONAMA  
u 000 KM

	III 2023	IV 2023	IV 2023 III 2023	I - IV 2022	I - IV 2023	I - IV 2023 I - IV 2022	III 2023	IV 2023	IV 2023 III 2023	I - IV 2022	I - IV 2023	I - IV 2023 I - IV 2022
<b>UKUPNO</b>	<b>150.139</b>	<b>153.410</b>	<b>102,2</b>	<b>711.905</b>	<b>640.536</b>	<b>90,0</b>	<b>607.041</b>	<b>527.212</b>	<b>86,8</b>	<b>2.025.024</b>	<b>2.139.812</b>	<b>105,7</b>
<b>ZEMLJE EU</b>	<b>99.696</b>	<b>92.324</b>	<b>92,6</b>	<b>421.206</b>	<b>394.328</b>	<b>93,6</b>	<b>343.697</b>	<b>289.304</b>	<b>84,2</b>	<b>1.150.356</b>	<b>1.206.249</b>	<b>104,9</b>
Austrija	3.813	3.205	84,1	18.557	14.403	77,6	9.696	9.343	96,4	54.966	34.101	62,0
Belgija	1.082	941	87,0	4.884	4.379	89,7	3.927	4.852	123,6	25.641	16.610	64,8
Bugarska	802	638	79,6	3.339	2.904	87,0	1.511	957	63,3	5.333	5.483	102,8
Češka	1.852	2.175	117,4	9.070	7.026	77,5	15.319	16.979	110,8	36.471	53.913	147,8
Kipar	-	-	-	52	-	-	9	-	-	1	95	-
Danska	1.360	1.000	73,5	4.146	4.616	111,3	1.231	1.014	82,4	3.343	3.483	104,2
Estonija	100	3	3,0	32	104	325,0	41	48	117,1	395	276	69,9
Finska	48	-	-	108	48	44,4	465	385	82,8	1.732	1.396	80,6
Francuska	2.951	3.327	112,7	10.344	12.892	124,6	9.667	9.220	95,4	28.667	34.869	121,6
Grčka	112	130	116,1	566	375	66,3	8.123	19.289	237,5	44.820	38.953	86,9
Hrvatska	17.209	22.189	128,9	139.439	101.985	73,1	34.540	30.185	87,4	381.059	245.287	64,4
Irska	26	78	300,0	126	226	179,4	5.167	1.838	35,6	11.048	12.820	116,0
Italija	8.034	7.134	88,8	38.876	28.810	74,1	116.057	80.608	69,5	142.585	290.003	203,4
Latvija (Letonija)	-	3	-	332	8	2,4	19	181	952,6	374	224	59,9
Litvanija	784	4	0,5	415	1.189	286,5	599	152	25,4	1.075	1.186	110,3
Luksemburg	73	280	383,6	891	519	58,2	319	268	84,0	756	1.179	156,0
Mađarska	1.512	1.215	80,4	8.115	5.549	68,4	10.011	8.673	86,6	32.571	34.639	106,3
Malta	-	-	-	-	-	-	3	149	-	121	235	194,2
Nizozemska	3.856	3.174	82,3	11.689	14.164	121,2	10.557	8.679	82,2	22.135	33.883	153,1
Njemačka	32.466	28.434	87,6	109.718	117.587	107,2	54.817	47.626	86,9	172.609	189.055	109,5
Poljska	683	909	133,1	2.717	3.052	112,3	16.854	11.704	69,4	50.468	55.352	109,7
Portugal	212	191	90,1	765	735	96,1	1.455	1.575	108,2	4.908	5.963	121,5
Rumunija	343	1.027	299,4	2.945	3.387	115,0	3.875	3.196	82,5	19.168	18.002	93,9
Slovačka	420	412	98,1	2.229	1.989	89,2	5.320	5.963	112,1	22.018	23.773	108,0
Slovenija	17.965	11.955	66,5	39.902	54.835	137,4	21.396	15.495	72,4	57.534	64.942	112,9
Španija	1.274	2.005	157,4	4.702	5.690	121,0	9.851	7.715	78,3	21.144	29.797	140,9
Švedska	2.719	1.895	69,7	6.940	7.856	113,2	2.836	3.187	112,4	9.343	10.642	113,9
Ujedinjeno Kraljevstvo	-	-	-	307	-	-	32	23	71,9	71	88	123,9



## VANJSKA TRGOVINA

IZVOZ PO ZEMLJAMA PO GEOGRAFSKIM ZONAMA  
u 000 KMUVOZ PO ZEMLJAMA PO GEOGRAFSKIM ZONAMA  
U 000 KM

	III 2023	IV 2023	IZVOZ		UVOZ		III 2023	IV 2023	IZVOZ		UVOZ	
			IV 2023 III 2023	I - IV 2022	I - IV 2023	I - IV 2023 I - IV 2022			IV 2023 III 2023	I - IV 2022	I - IV 2023 I - IV 2022	
ZEMLJE EFTE	5.434	5.263	96,9	18.009	21.890	121,6	5.253	4.725	89,9	17.050	17.192	100,8
Island	-	3	-	191	3	1,6	-	51	-	152	135	88,8
Lihtenštajn	216	1.168	540,7	1.610	2.216	137,6	257	124	48,2	424	636	150,0
Norveška	4.346	3.870	89,0	13.247	17.878	135,0	4.211	3.601	85,5	13.996	14.161	101,2
Švicarska	872	222	25,5	2.961	1.793	60,6	785	949	120,9	2.478	2.260	91,2
OSTALE EVROPSKE ZEMLJE	41.775	44.942	107,6	228.354	185.519	81,2	147.123	127.117	86,4	511.395	497.371	97,3
Albanija	9.256	22.237	240,2	68.035	58.665	86,2	3.294	3.529	107,1	2.443	8.843	362,0
Crna Gora	2.556	1.982	77,5	10.609	7.600	71,6	323	238	73,7	747	728	97,5
Kosovo	3.163	1.921	60,7	8.449	8.781	103,9	1.838	1.422	77,4	5.173	5.539	107,1
Sjeverna Makedonija	4.676	419	9,0	4.851	5.466	112,7	22.790	17.821	78,2	71.436	88.992	124,6
Ruska Federacija	18.796	15.307	81,4	109.507	89.666	81,9	73.770	61.021	82,7	277.580	231.609	83,4
Srbija	1.064	1.404	132,0	21.565	6.718	31,2	39.628	36.478	92,1	137.171	140.410	102,4
Turska	1.386	1.570	113,3	3.065	7.583	247,4	4.597	5.050	109,9	13.284	16.573	124,8
Ostale zemlje	878	102	11,6	2.273	1.040	45,8	883	1.558	176,4	3.561	4.677	131,3
AFRIKA	414	762	184,1	6.567	1.681	25,6	3.675	3.691	100,4	10.103	12.861	127,3
ZEMLJE SJEVERNE AFRIKE	356	675	189,6	5.023	1.478	29,4	2.940	3.180	108,2	8.310	11.234	135,2
OSTALE AFRIČKE ZEMLJE	58	87	150,0	1.544	203	13,1	735	511	69,5	1.793	1.627	90,7
AMERIKA	887	7.336	827,1	2.713	8.513	313,8	9.905	8.390	84,7	32.774	37.903	115,6
ZEMLJE SJEVERNE AMERIKE	663	7.052	-	1.923	7.827	407,0	5.483	4.463	81,4	17.028	21.981	129,1
Kanada	2	7	350,0	142	11	7,7	234	262	112,0	836	865	103,5
SAD	661	7.045	-	1.781	7.816	438,9	5.249	4.201	80,0	16.192	21.116	130,4
Ostale zemlje	-	-	-	-	-	-	-	-	-	-	-	-
ZEMLJE CENTRALNE AMERIKE I KARIBA	224	192	85,7	542	594	109,6	930	1.118	120,2	3.022	3.855	127,6
ZEMLJE JUŽNE AMERIKE	-	92	-	248	92	37,1	3.492	2.809	80,4	12.724	12.067	94,8
AZIJA	1.913	2.783	145,5	34.577	23.856	69,0	97.148	93.670	96,4	302.689	365.185	120,6
ZEMLJE BLISKOG I SREDNJEG ISTOKA	912	2.020	221,5	30.408	20.209	66,5	858	498	58,0	3.617	3.125	86,4
OSTALE ZEMLJE AZIJE	1.001	763	76,2	4.169	3.647	87,5	96.290	93.172	96,8	299.072	362.060	121,1
Indija	58	2	3,4	-	60	-	3.036	2.952	97,2	8.395	15.049	179,3
Japan	32	4	12,5	76	43	56,6	8.144	5.179	63,6	13.817	23.988	173,6
Kina	733	401	54,7	3.341	2.857	85,5	59.277	59.456	100,3	203.938	219.840	107,8
Malezija	-	-	-	-	-	-	2.008	1.174	58,5	3.873	8.791	227,0
Ostale zemlje	178	356	200,0	752	687	91,4	23.825	24.411	102,5	69.049	94.392	136,7
ZEMLJE OKEANIJE I POLARNOG REGIONA	15	-	-	38	21	55,3	228	82	36,0	208	453	217,8
AUSTRALIJA I NOVI ZELAND	15	-	-	38	21	55,3	228	82	36,0	206	453	219,9
Australija	15	-	-	38	21	55,3	160	82	51,3	110	328	298,2
Novi Zeland	-	-	-	-	-	-	68	-	-	96	123	128,1
Ostale zemlje	-	-	-	-	-	-	-	-	-	-	2	-
OSTALE ZEMLJE OKEANIJE I POLARNOG REGIONA	-	-	-	-	-	-	-	-	-	2	-	-
Neraspoređeno	5	-	-	441	4.728	-	12	233	-	449	2.598	578,6

Izvor : Baza podataka Uprave za indirektno / neizravno oporezivanje BiH

Prethodni podaci

## TURIZAM

TURISTIČKI PROMET ZA APRIL / TRAVANJ 2023. GODINE  
KAPACITETI, TURISTI I NOĆENJA

	Dolasci turista				Noćenja turista			
	IV 2023	IV 2023 IV 2022	I - IV 2023	I - IV 2023 I - IV 2022	IV 2023	IV 2023 IV 2022	I - IV 2023	I - IV 2023 I - IV 2022

## DOLASCI I NOĆENJA TURISTA

<b>UKUPNO</b>	<b>51.531</b>	<b>171,3</b>	<b>165.399</b>	<b>141,3</b>	<b>98.649</b>	<b>167,1</b>	<b>335.331</b>	<b>137,4</b>
Domaći	7.130	112,6	35.315	110,0	10.963	98,6	56.637	102,8
Strani	44.401	186,9	130.084	153,1	87.686	183,0	278.694	147,5
<b>BROJ LEŽAJA</b>	<b>13.539</b>							

## DOLASCI I NOĆENJA TURISTA PREMA VRSTAMA OBJEKATA

<b>UKUPNO</b>	<b>51.531</b>	<b>171,3</b>	<b>165.399</b>	<b>141,3</b>	<b>98.649</b>	<b>167,1</b>	<b>335.331</b>	<b>137,4</b>
Hoteli i sličan smještaj	50.035	172,8	161.336	141,1	95.113	169,6	325.180	137,6
Odmarališta i slični objekti za kraći odmor	912	128,6	3.028	140,1	2.519	135,8	8.315	134,9
Kampovi i prostori za kampiranje	577	137,4	1.026	168,8	1.008	92,7	1.825	118,7
Ostali smještaj	7	-	9	-	9	-	11	-
<b>DOMAĆI</b>	<b>7.130</b>	<b>112,6</b>	<b>35.315</b>	<b>110,0</b>	<b>10.963</b>	<b>98,6</b>	<b>56.637</b>	<b>102,8</b>
Hoteli i sličan smještaj	7.005	114,8	34.711	110,3	10.723	102,4	55.248	103,6
Odmarališta i slični objekti za kraći odmor	93	79,5	503	102,4	204	60,2	1.268	95,7
Kampovi i prostori za kampiranje	32	29,4	99	58,9	36	11,4	119	28,5
Ostali smještaj	-	-	2	-	-	-	2	-
<b>STRANI</b>	<b>44.401</b>	<b>186,9</b>	<b>130.084</b>	<b>153,1</b>	<b>87.686</b>	<b>183,0</b>	<b>278.694</b>	<b>147,5</b>
Hoteli i sličan smještaj	43.030	188,3	126.625	152,8	84.390	185,0	269.932	147,5
Odmarališta i slični objekti za kraći odmor	819	138,3	2.525	151,2	2.315	152,7	7.047	145,7
Kampovi i prostori za kampiranje	545	175,2	927	210,7	972	126,1	1.706	152,3
Ostali smještaj	7	-	7	-	9	-	9	-

## DOLASCI I NOĆENJA TURISTA PREMA NAČINU DOLASKA

	Individualno				Organizirano			
	dolasci turista		noćenje turista		dolaci turista		noćenje turista	
	IV 2023	Struktura %	IV 2023	Struktura %	IV 2023	Struktura %	IV 2023	Struktura %
<b>UKUPNO</b>	<b>37.001</b>	<b>71,8</b>	<b>74.813</b>	<b>75,8</b>	<b>14.530</b>	<b>28,2</b>	<b>23.836</b>	<b>24,2</b>
Domaći	5.159	13,9	8.095	10,8	1.971	13,6	2.868	12,0
Strani	31.842	86,1	66.718	89,2	12.559	86,4	20.968	88,0

## SVRHA DOLASKA TURISTA

	Poslovno				Ostalo			
	dolasci turista		noćenje turista		dolaci turista		noćenje turista	
	IV 2023	Struktura %	IV 2023	Struktura %	IV 2023	Struktura %	IV 2023	Struktura %
<b>UKUPNO</b>	<b>6.895</b>	<b>13,4</b>	<b>12.415</b>	<b>12,6</b>	<b>44.636</b>	<b>86,6</b>	<b>86.234</b>	<b>87,4</b>
Domaći	1.611	23,4	2.289	18,4	5.519	12,4	8.674	10,1
Strani	5.284	76,6	10.126	81,6	39.117	87,6	77.560	89,9

## TURIZAM

## DOLASCI I NOĆENJA TURISTA PO ZEMLJAMA PREBIVALIŠTA

	Dolasci turista				Noćenje turista			
	IV 2023	IV 2023 IV 2022	I - IV 2023	I - IV 2023 I - IV 2022	IV 2023	IV 2023 IV 2022	I - IV 2023	I - IV 2023 I - IV 2022
<b>UKUPNO STRANI</b>	<b>44.401</b>	<b>186,9</b>	<b>130.084</b>	<b>153,1</b>	<b>87.686</b>	<b>183,0</b>	<b>278.694</b>	<b>147,5</b>
Albanija	328	200,0	813	155,5	579	190,5	1.672	157,4
Austrija	1.193	137,4	2.978	126,2	2.112	128,6	6.127	122,3
Belgija	305	202,0	617	162,8	470	115,5	1.187	115,6
Bugarska	347	257,0	768	201,1	626	227,6	1.686	221,0
Crna Gora	1.973	165,8	6.304	137,3	3.474	153,4	12.861	133,2
Češka	281	127,2	601	129,5	508	105,6	1.404	132,3
Danska	183	55,6	476	75,4	467	58,5	1.260	78,3
Estonija	26	123,8	68	158,1	120	-	299	-
Finska	106	147,2	189	138,0	219	157,6	451	176,9
Francuska	413	125,5	1.175	147,4	876	108,0	2.573	128,7
Grčka	159	265,0	366	183,0	339	269,1	700	190,7
Nizozemska	456	116,3	1.152	95,5	1.012	110,8	2.466	83,1
Hrvatska	7.501	231,0	34.596	176,8	14.430	231,3	73.052	166,4
Irska	106	189,3	265	177,9	233	172,6	660	189,1
Island	5	100,0	48	-	14	155,6	100	-
Italija	1.017	173,9	2.855	243,0	2.377	206,5	6.498	288,5
Kipar	18	105,9	41	124,2	41	120,6	107	169,8
Latvija	17	89,5	58	116,0	49	114,0	212	252,4
Litvanija	112	-	158	112,9	161	209,1	275	109,6
Luksemburg	66	108,2	153	90,5	150	54,2	405	74,7
Mađarska	427	162,4	959	137,4	827	105,8	2.052	90,1
Sjeverna Makedonija	821	173,9	2.114	148,0	1.601	165,4	4.157	145,8
Malta	75	-	101	-	228	-	309	-
Norveška	175	125,9	540	149,6	488	158,4	1.206	165,7
Njemačka	2.301	125,9	5.351	123,8	4.256	111,1	11.570	122,3
Poljska	426	-	799	208,6	767	-	1.656	204,7
Portugal / Portugalija	85	113,3	179	115,5	230	142,0	482	139,7
Rumunija / Rumunjska	299	203,4	625	205,6	696	235,1	1.447	205,0
Rusija	638	264,7	2.132	-	1.201	281,3	4.123	-
Slovačka	156	173,3	339	137,8	363	228,3	778	158,5
Slovenija	4.437	218,9	8.840	174,2	9.752	276,2	18.777	180,6
Srbija	4.039	107,4	14.231	101,0	7.318	113,6	29.099	101,9
Španija / Španjolska	286	160,7	549	110,5	799	219,5	1.391	155,1
Švajcarska / Švicarska	567	111,2	1.596	138,8	1.091	101,0	3.216	131,6
Švedska	517	97,9	1.148	117,0	1.258	94,1	2.865	120,1
Turska	5.915	-	12.238	231,0	9.736	-	21.934	202,9
Ujedinjeno Kraljevstvo	540	136,7	2.198	200,7	1.360	146,7	6.293	231,7
Ukrajina	91	149,2	357	216,4	292	204,2	821	189,2
Ostale evropske zemlje	87	181,3	356	70,9	312	221,3	1.091	109,2
Egipat	28	87,5	175	128,7	58	111,5	487	190,2

## TURIZAM

## DOLASCI I NOĆENJA TURISTA PO ZEMLJAMA PREBIVALIŠTA

	Dolasci turista				Noćenje turista			
	IV 2023	<u>IV 2023</u> IV 2022	I - IV 2023	<u>I - IV 2023</u> I - IV 2022	IV 2023	<u>IV 2023</u> IV 2022	I - IV 2023	<u>I - IV 2023</u> I - IV 2022
Južnoafrička Republika	11	30,6	46	85,2	33	66,0	126	151,8
Ostale afričke zemlje	87	93,6	298	122,1	270	89,1	907	140,0
Kanada	181	177,5	409	165,6	334	150,5	1.136	221,4
SAD	1.529	126,8	3.971	113,4	3.571	127,5	10.043	133,7
Ostale sjeverno - američke zemlje	15	166,7	52	208,0	30	115,4	122	254,2
Brazil	99	104,2	269	168,1	169	90,4	524	165,8
Ostale zemlje Južne i Srednje Amerike	242	-	458	233,7	476	-	923	225,7
Bahrein	93	-	292	108,6	249	-	864	115,7
Indija	233	245,3	572	-	494	274,4	1.140	288,6
Iran	18	257,1	110	-	49	-	303	-
Izrael	293	-	429	276,8	903	-	1.236	-
Japan	102	-	235	297,5	189	-	512	232,7
Južna Koreja	60	285,7	110	207,6	81	202,5	176	177,8
Katar	82	-	273	100,0	284	-	793	111,9
Narodna republika Kina	1.263	-	2.570	-	2.081	-	5.089	229,8
Kuvajt	243	-	741	115,6	915	-	2.824	123,1
Malezija	542	-	1.541	-	693	-	2.319	-
Oman	251	-	1.427	172,3	488	-	3.065	154,9
Saudijska Arabija	405	215,4	910	36,6	919	216,8	2.428	40,4
Ujedinjeni Arapski Emirati	946	259,2	3.495	118,6	2.671	-	10.117	116,5
Ostale azijske zemlje	930	236,6	2.742	273,7	1.393	143,6	4.921	189,4
Australija	221	-	539	256,7	441	-	1.167	226,6
Novi Zeland	27	-	43	122,9	55	229,2	92	135,3
Ostale zemlje Okeanije	6	120,0	44	-	8	80,0	118	-

**KANTON 10**

PRIRODNO KRETANJE STANOVNIŠTVA I BRAKOVI

PRIRODNO KRETANJE STANOVNIŠTVA I BRAKOVI PO MJESTU UOBIČAJENOG STANOVANJA

Općina	Ukupno rođeni	Živorodeni			Mrtvorodeni	Mjesto porođaja			Umrli			Od toga						Zaključeni brakovi	Razvedeni brakovi
		ukupno	po spolu			u zdravstvenoj ustanovi	na drugom mjestu		ukupno	po spolu		umrla dojenčad			nasilne smrti				
			muški	ženski			sa stručnom pomoći	bez stručne pomoći		muški	ženski	ukupno	muški	ženski	ukupno	muški	ženski		

Za mjesec april / travanj 2023. godine - prvi rezultati

<b>UKUPNO</b>	23	23	10	13	-	23	-	-	47	23	24	-	-	-	1	1	-	37	1
Bosansko Grahovo	-	-	-	-	-	-	-	-	2	1	1	-	-	-	-	-	-	-	-
Drvar	-	-	-	-	-	-	-	-	6	3	3	-	-	-	1	1	-	2	-
Glamoč	-	-	-	-	-	-	-	-	1	1	-	-	-	-	-	-	-	-	-
Grad Livno	15	15	7	8	-	15	-	-	24	13	11	-	-	-	-	-	-	19	1
Kupres	2	2	1	1	-	2	-	-	1	-	1	-	-	-	-	-	-	2	-
Tomislavgrad	6	6	2	4	-	6	-	-	13	5	8	-	-	-	-	-	-	14	-

Za period januar / siječanj - april / travanj 2023. godine - prvi rezultati

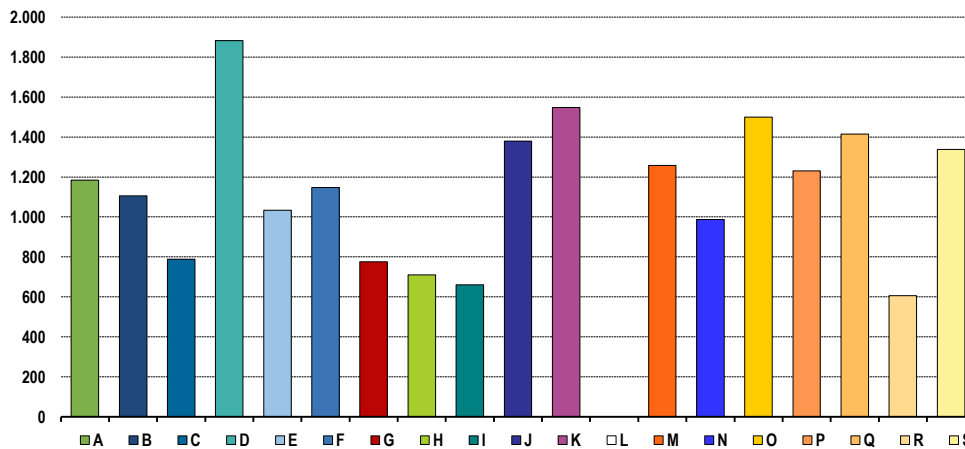
<b>UKUPNO</b>	87	87	42	45	-	87	-	-	217	101	116	1	1	-	1	1	-	60	6
Bosansko Grahovo	-	-	-	-	-	-	-	-	10	4	6	-	-	-	-	-	-	-	-
Drvar	1	1	-	1	-	1	-	-	28	12	16	-	-	-	1	1	-	2	-
Glamoč	5	5	3	2	-	5	-	-	5	4	1	-	-	-	-	-	-	1	-
Grad Livno	40	40	21	19	-	40	-	-	94	49	45	1	1	-	-	-	-	32	2
Kupres	5	5	3	2	-	5	-	-	6	1	5	-	-	-	-	-	-	3	-
Tomislavgrad	36	36	15	21	-	36	-	-	74	31	43	-	-	-	-	-	-	22	4

PLAĆE

PROSJEČNA MJESEČNA ISPLAĆENA NETO I BRUTO PLAĆA ZAPOSLENIH PO PODRUČJIMA KD BiH 2010

	Prosječna neto plaća u KM					Prosječna bruto plaća u KM				
	Ø 2022	III 2023	IV 2023	Index IV 2023 Ø 2022	Index IV 2023 III 2023	Ø 2022	III 2023	IV 2023	Index IV 2023 Ø 2022	Index IV 2023 III 2023
<b>UKUPNO</b>	<b>1.047</b>	<b>1.201</b>	<b>1.132</b>	<b>108,1</b>	<b>94,3</b>	<b>1.615</b>	<b>1.861</b>	<b>1.751</b>	<b>108,4</b>	<b>94,1</b>
<b>A</b> Poljoprivreda, šumarstvo i ribolov	1.190	1.330	1.184	99,5	89,0	1.843	2.058	1.824	99,0	88,6
<b>B</b> Vađenje ruda i kamena	1.338	1.251	1.105	82,6	88,3	2.036	1.903	1.678	82,4	88,2
<b>C</b> Prerađivačka industrija	666	769	789	118,5	102,6	1.005	1.165	1.189	118,3	102,1
<b>D</b> Proizvodnja i snabdijevanje električnom energijom, plinom, parom i klimatizacija	1.820	2.145	1.882	103,4	87,7	2.835	3.360	2.936	103,6	87,4
<b>E</b> Snabdijevanje vodom; uklanjanje otpadnih voda, upravljanje otpadom te djelatnosti sanacije okoliša	934	1.062	1.034	110,7	97,4	1.421	1.624	1.578	111,0	97,2
<b>F</b> Građevinarstvo	1.083	1.227	1.148	106,0	93,6	1.691	1.892	1.801	106,5	95,2
<b>G</b> Trgovina na veliko i na malo; popravak motornih vozila i motocikala	729	776	776	106,4	100,0	1.108	1.192	1.187	107,1	99,6
<b>H</b> Prijevoz i skladištenje	682	752	710	104,1	94,4	1.076	1.211	1.140	105,9	94,1
<b>I</b> Djelatnosti pružanja smještaja te pripreme i usluživanja hrane (hotelijerstvo i ugostiteljstvo)	598	653	660	110,4	101,1	945	1.023	1.042	110,3	101,9
<b>J</b> Informacije i komunikacije	1.512	1.557	1.379	91,2	88,6	2.342	2.421	2.135	91,2	88,2
<b>K</b> Finansijske djelatnosti i djelatnosti osiguranja	1.399	1.547	1.548	110,7	100,1	2.171	2.411	2.417	111,3	100,2
<b>L</b> Poslovanje nekretninama	-	-	-	-	-	-	-	-	-	-
<b>M</b> Stručne, naučne i tehničke djelatnosti	897	1.495	1.257	140,1	84,1	1.355	2.340	1.958	144,5	83,7
<b>N</b> Administrativne i pomoćne uslužne djelatnosti	1.013	974	987	97,4	101,3	1.567	1.536	1.538	98,1	100,1
<b>O</b> Javna uprava i odbrana; obavezno socijalno osiguranje	1.323	1.638	1.499	113,3	91,5	2.047	2.557	2.334	114,0	91,3
<b>P</b> Obrazovanje	1.132	1.254	1.230	108,7	98,1	1.742	1.935	1.897	108,9	98,0
<b>Q</b> Djelatnosti zdravstvene i socijalne zaštite	1.312	1.516	1.414	107,8	93,3	2.041	2.374	2.210	108,3	93,1
<b>R</b> Umjetnost, zabava i rekreacija	545	602	606	111,2	100,7	829	916	922	111,2	100,7
<b>S</b> Ostale uslužne djelatnosti	1.111	1.321	1.337	120,3	101,2	1.720	2.059	2.083	121,1	101,2

Prosječna neto plaća u KM, april / travanj 2023.



## POLJOPRIVREDA, ŠUMARSTVO I RIBOLOV

## PROIZVODNJA, PRODAJA I ZALIHE ŠUMSKIH SORTIMENATA

April / Travanj 2023. godine

000 m<sup>3</sup>

	Proizvodnja				Prodaja		Zalihe (stanje krajem mjeseca) 2023
	IV		I - IV		I - IV		
	2022	2023	2022	2023	2022	2023	
<b>UKUPNO</b>	<b>36</b>	<b>30</b>	<b>116</b>	<b>75</b>	<b>100</b>	<b>65</b>	<b>25</b>
Trupci četinarā/četinjača	20	15	66	42	59	39	9
Jamsko drvo četinarā/četinjača	1	1	3	2	2	2	1
Ostalo dugo drvo četinarā/četinjača	-	-	-	-	-	-	-
Prostorno drvo četinarā/četinjača	7	6	22	15	17	13	7
Trupci lišćara/listača	1	1	4	3	4	2	2
Jamsko drvo lišćara/listača	-	-	-	-	-	-	-
Ostalo dugo drvo lišćara/listača	-	-	-	-	-	-	-
Prostorno drvo lišćara/listača	-	-	-	-	-	-	-
Ogrjevno drvo četinarā/četinjača	-	-	-	-	-	-	-
Ogrjevno drvo lišćara/listača	6	6	20	12	18	9	7
Ostalo grubo obrađeno drvo <sup>1)</sup>	-	-	-	-	-	-	-

<sup>1)</sup> Uključuje sitno tehničko drvo, cijepane drvene motke i kolje

## PRIJEVOZ I SKLADIŠTENJE

## CESTOVNI I GRADSKO - PRIGRADSKI PRIJEVOZ

I tromjesečje 2023. godine

	I tromjesečje 2023	Index I - III 2023 X - XII 2022	Index I - III 2023 I - III 2022
<b>Cestovni prijevoz robe</b>			
Pređeni kilometri vozila, 000	2.402	100,2	108,2
Prevezena roba, 000 t	26	101,9	99,7
Tonski kilometri, 000	16.142	91,1	115,7
<b>Cestovni prijevoz putnika</b>			
Pređeni kilometri vozila, 000	190	105,6	108,6
Prevezeni putnici, 000	5	125,9	116,7
Putnički kilometri, 000	1.226	103,7	105,4



## INDUSTRIJA

**INDEKSI INDUSTRIJSKE PROIZVODNJE - UKUPNO  
 PREMA GIG, PODRUČJIMA I OBLASTIMA KD BiH 2010.**

April / Travanj 2023. godine

	<u>IV 2023</u> Ø 2022	<u>IV 2023</u> III 2023	<u>IV 2023</u> IV 2022	<u>I - IV 2023</u> I - IV 2022
<b>INDUSTRIJA UKUPNO</b>	<b>111,4</b>	<b>94,7</b>	<b>106,9</b>	<b>102,2</b>
<b>PREMA GLAVNIM INDUSTRIJSKIM GRUPACIJAMA</b>				
AI Intermedijarni proizvodi	108,3	90,6	105,9	100,7
BB Kapitalni proizvodi	-*	113,5	-	-
CN Netrajni proizvodi za široku potrošnju	104,8	120,4	91,9	92,4
<b>C PRERADIVAČKA INDUSTRIJA</b>	<b>111,4</b>	<b>94,7</b>	<b>106,9</b>	<b>102,2</b>
10 Proizvodnja prehrambenih proizvoda	104,8	120,4	91,9	92,4
16 Prerada drva i proizvoda od drva i pluta, osim namještaja; proizvodnja predmeta od slame i pletarskih materijala	84,1	98,1	79,3	73,1
17 Proizvodnja papira i proizvoda od papira	69,0	78,2	57,0	79,5
22 Proizvodnja proizvoda od gume i plastičnih masa	171,4	119,9	-	-
25 Proizvodnja gotovih metalnih proizvoda, osim mašina i opreme	-*	62,6	-	-
27 Proizvodnja električne opreme	141,4	102,3	154,3	131,3

## VANJSKA TRGOVINA

IZVOZ PO PODRUČJIMA KLASIFIKACIJE  
DJELATNOSTI KD BiH  
U 000 KMUVOZ PO PODRUČJIMA KLASIFIKACIJE  
DJELATNOSTI KD BiH 2010  
U 000 KM

u 000 KM

	III 2023	IV 2023	IV 2023 III 2023	I - IV 2022	I - IV 2023	I - IV 2023 I - IV 2022	III 2023	IV 2023	IV 2023 III 2023	I - IV 2022	I - IV 2023	I - IV 2023 I - IV 2022
	<b>UKUPNO</b>	<b>13.216</b>	<b>11.268</b>	<b>85,3</b>	<b>38.182</b>	<b>45.369</b>	<b>118,8</b>	<b>12.612</b>	<b>9.712</b>	<b>77,0</b>	<b>36.633</b>	<b>40.863</b>
A Poljoprivreda, šumarstvo i ribarstvo	890	595	66,8	2.477	2.796	112,9	522	802	153,8	2.226	2.197	98,7
B Vađenje ruda i kamena	518	70	13,5	1.111	830	74,7	17	30	176,5	122	81	66,7
c Prerađivačka industrija	11.193	10.272	91,8	33.818	39.641	117,2	12.073	8.878	73,5	34.190	38.578	112,8
D Proizvodnja i snabdijevanje električnom energijom, gasom /plinom parom i klimatizacija	-	-	-	-	-	-	-	-	-	-	-	-
Ostalo	614	332	54,0	649	2.101	323,8	0	1	436,5	42	7	16,9
Nerazvrstano po kategorijama	-	-	-	126	-	-	-	-	-	52	-	-

Izvor: Baza podataka Uprava za indirektno / neizravno oporezivanje BiH

Prethodni podaci

IZVOZ PO SEKTORIMA I ODSJECIMA  
SMTK - Rev. 4  
u 000 KMUVOZ PO SEKTORIMA I ODSJECIMA  
SMTK - Rev. 4  
u 000 KM

u 000 KM

	III 2023	IV 2023	IV 2023 III 2023	I - IV 2022	I - IV 2023	I - IV 2023 I - IV 2022	III 2023	IV 2023	IV 2023 IV 2023	I - IV 2022	I - IV 2023	I - IV 2023 I - IV 2022
	<b>UKUPNO</b>	<b>13.216</b>	<b>11.268</b>	<b>85,3</b>	<b>38.182</b>	<b>45.369</b>	<b>118,8</b>	<b>12.612</b>	<b>9.712</b>	<b>77,0</b>	<b>36.633</b>	<b>40.863</b>
0 HRANA I ŽIVE ŽIVOTINJE	832	853	102,5	1.928	3.001	155,7	1.112	1.713	154,0	4.078	5.371	131,7
00 Žive životinje	-	-	-	-	-	-	-	378	-	158	378	239,2
01 Meso i mesne preradevine	38	94	247,4	354	279	78,8	788	763	96,8	1.725	2.879	166,9
02 Mlijeko, mliječne preradevine i jaja	794	759	95,6	1.540	2.712	176,1	-	-	-	-	-	-
03 Ribe, vodozemci i njihove preradevine	-	-	-	-	-	-	-	-	-	62	-	-
04 Žitarice i proizvodi od žitarica	-	-	-	-	-	-	16	-	-	135	52	38,5
05 Voće i povrće	-	-	-	14	10	71,4	-	-	-	5	-	-
06 Šećer, šećerne preradevine i med	-	-	-	-	-	-	35	35	100,0	1	107	-
07 Kafa, čaj, kakao i začini	-	-	-	-	-	-	-	10	-	207	113	54,6
08 Hrana za životinje	-	-	-	20	-	-	273	212	77,7	864	960	111,1
09 Ostali jestivi proizvodi	-	-	-	-	-	-	-	315	-	921	882	95,8
1 PIĆA I DUHAN	-	-	-	-	-	-	146	165	113,0	716	735	102,7
11 Pića	-	-	-	-	-	-	146	165	113,0	716	735	102,7
12 Duhan i proizvodi od duhana	-	-	-	-	-	-	-	-	-	-	-	-
2 SIROVE MATERIJNE NEJESTIVE, OSIM GORIVA	4.396	3.179	72,3	15.563	15.527	99,8	527	455	86,3	2.144	1.897	88,5
21 Sirove kože i sirovo krzno	-	-	-	-	-	-	-	-	-	-	-	-
22 Uljano sjemenje i plodovi	-	-	-	-	-	-	-	-	-	12	-	-
23 Sirovi i sintetički kaučuk	-	-	-	-	-	-	-	1	-	-	1	-
24 Drvo i pluta	4.381	3.179	72,6	15.430	14.818	96,0	-	-	-	19	-	-
25 Celuloza i papirni otpaci	-	-	-	-	-	-	-	-	-	28	-	-
26 Sirova tekstilna vlakna i njihovi otpaci	-	-	-	-	-	-	-	-	-	-	-	-
27 Prirodna đubriva i minerali osim goriva	15	-	-	133	709	533,1	21	30	142,9	122	85	69,7
28 Metalne rude i otpaci metala	-	-	-	-	-	-	-	-	-	-	-	-
29 Sirovina biljne i životinjske, ostale	-	-	-	-	-	-	506	424	83,8	1.963	1.811	92,3

## VANJSKA TRGOVINA

IZVOZ PO SEKTORIMA I ODSJECIMA  
SMTK - Rev. 4  
u 000 KMUVOZ PO SEKTORIMA I ODSJECIMA  
SMTK - Rev. 4  
u 000 KM

	IZVOZ PO SEKTORIMA I ODSJECIMA						UVOZ PO SEKTORIMA I ODSJECIMA					
	III 2023	IV 2023	IV 2023 III 2023	I - IV 2022	I - IV 2023	I - IV 2023 I - IV 2022	III 2023	IV 2023	IV 2023 III 2023	I - IV 2022	I - IV 2023	I - IV 2023 I - IV 2022
3 MINERALNA GORIVA, MAZIVA I SRODNI PROIZVODI	519	71	13,7	979	808	82,5	255	14	5,5	2.078	1.680	80,8
32 Ugalj, koks i briketi	518	70	13,5	978	806	82,4	3	-	-	-	3	-
33 Nafta i derivati od nafte	1	1	100,0	1	2	200,0	74	14	18,9	729	91	12,5
34 Prirodni i industrijski gas	-	-	-	-	-	-	178	-	-	1.349	1.586	117,6
35 Električna energija	-	-	-	-	-	-	-	-	-	-	-	-
4 ULJA, MASTI I VOSKOVI ŽIVOTINJSKOG ILI BILJNOG PORIJEKLA	-	-	-	-	-	-	75	-	-	275	147	53,5
41 Životinjska ulja i masti	-	-	-	-	-	-	10	-	-	8	10	125,0
42 Biljna ulja i masti, sirova i rafinirana	-	-	-	-	-	-	65	-	-	267	137	51,3
43 Prerađena biljna i životinjska ulja i masnoće	-	-	-	-	-	-	-	-	-	-	-	-
5 HEMIJSKI / KEMIJSKI PROIZVODI	225	156	69,3	1.553	837	53,9	1.573	1.453	92,4	5.247	5.522	105,2
51 Organske hemikalije / kemikalije	-	-	-	-	-	-	162	152	93,8	468	485	103,6
52 Anorganske hemikalije / kemikalije	-	-	-	-	-	-	-	-	-	-	-	-
53 Boje i štavila	-	2	-	2	2	100,0	98	72	73,5	251	275	109,6
54 Medicinski i farmaceutski proizvodi	-	-	-	-	-	-	2	-	-	-	2	-
2 55 Toaletni proizvodi i proizvodi za čišćenje	2	-	-	1	3	300,0	4	130	-	194	385	198,5
56 Vještačka đubriva	-	-	-	-	-	-	-	-	-	-	-	-
57 Plastične mase u primarnim oblicima	27	28	103,7	444	201	45,3	728	639	87,8	1.948	2.295	117,8
58 Plastične mase, ne-primarni oblici	194	109	56,2	1.097	603	55,0	469	459	97,9	2.238	1.902	85,0
59 Ostale hemikalije / kemikalije	2	17	850,0	9	28	311,1	110	1	0,9	148	178	120,3
6 INDUSTRIJSKI PROIZVODI, RAZVRSTANI UGLAVNOM PO VRSTI SIROVINA	1.782	2.326	130,5	8.218	7.627	92,8	6.004	3.457	57,6	15.789	16.670	105,6
61 Koža, krzno i proizvodi od kože i krzna	-	-	-	-	-	-	-	-	-	-	-	-
62 Guma i gumeni proizvodi	3	-	-	10	4	40,0	68	8	11,8	103	143	138,8
63 Proizvodi od drveta, osim namještaja	46	32	69,6	101	145	143,6	87	61	70,1	213	246	115,5
64 Papir, ljepenka i ostali slični proizvodi	227	167	73,6	513	766	149,3	234	22	9,4	861	431	50,1
65 Predivo, tkanine i tekstilni proizvodi	-	1	-	24	1	4,2	205	92	44,9	366	418	114,2
66 Proizvodi od nemetalnih minerala	52	140	269,2	157	430	273,9	166	102	61,4	425	438	103,1
67 Željezo i čelik	1	19	-	714	103	14,4	304	147	48,4	1.406	1.228	87,3
68 Obojeni metali	1	4	400,0	23	10	43,5	4.387	2.503	57,1	10.558	11.937	113,1
69 Metalni proizvodi	1.452	1.963	135,2	6.676	6.168	92,4	553	522	94,4	1.857	1.829	98,5
7 MAŠINE / STROJEVI I TRANSPORTNA SREDSTVA	4.404	4.027	91,4	7.074	14.706	207,9	2.121	1.568	73,9	3.829	6.134	160,2
71 Pogonske mašine i opreme	-	-	-	-	-	-	182	4	2,2	179	255	142,5
72 Mašine specijalizirane za određene industrije	393	1	0,3	43	436	-	888	325	36,6	1.729	1.696	98,1
73 Mašine za obradu metala	-	-	-	2	-	-	23	127	552,2	466	283	60,7
74 Ostale industrijske mašine i dijelovi	80	72	90,0	19	268	-	200	462	231,0	448	864	192,9
75 Kancelarijske mašine i mašine za automatsku obradu podataka	-	-	-	-	-	-	-	7	-	7	21	300,0
76 Telekomunikacijski aparati i aparati za snimanje zvuka	-	-	-	-	-	-	57	24	42,1	63	261	414,3
77 Električne mašine, aparati i uređaji	3.805	3.801	99,9	6.676	13.679	204,9	185	140	75,7	524	704	134,4
78 Drumska vozila	126	153	121,4	334	323	96,7	573	479	83,6	404	2.037	504,2
79 Ostala transportna vozila	-	-	-	-	-	-	13	-	-	9	13	144,4
8 RAZNI INDUSTRIJSKI PROIZVODI	1.058	656	62,0	2.741	2.863	104,5	793	887	111,9	2.418	2.701	111,7
81 Montažne zgrade, sanitarni, rasvjetni i grijači uređaji	-	-	-	3	-	-	9	45	500,0	45	66	146,7
82 Namještaj i njegovi dijelovi	332	310	93,4	1.006	1.018	101,2	-	2	-	26	7	26,9
83 Torbe, tašne, neseseri i slični proizvodi	81	27	33,3	155	180	116,1	2	1	50,0	12	6	50,0
84 Odjeća	1	-	-	2	1	50,0	13	25	192,3	46	43	93,5
85 Obuća	-	-	-	-	-	-	41	2	4,9	34	50	147,1
87 Naučni i kontrolni instrumenti	-	-	-	-	-	-	124	72	58,1	346	376	108,7
88 Fotografski i optički proizvodi, satovi	-	-	-	-	-	-	533	661	124,0	1.492	1.844	123,6
89 Ostali industrijski proizvodi	644	319	49,3	1.575	1.664	105,5	71	79	108,2	417	309	74,0
9 Proizvodi, nerazvrstani po kategorijama	-	-	-	126	-	-	6	-	-	59	6	10,2

Izvor: Baza podataka Uprave za indirektno / neizravno oporezivanje BiH  
Prethodni podaci

## VANJSKA TRGOVINA

IZVOZ PREMA MEĐUNARODNOJ KLASIFIKACIJI  
EKONOMSKE NAMJENE PROIZVODA (BEC) Rev. 4  
u 000 KMUVOZ PREMA MEĐUNARODNOJ KLASIFIKACIJI  
EKONOMSKE NAMJENE PROIZVODA (BEC) Rev. 4  
u 000 KM

	III 2023	IV 2023	IV 2023 III 2023	I - IV 2022	I - IV 2023	I - IV 2023 I - IV 2022	III 2023	IV 2023	IV 2023 III 2023	I - IV 2022	I - IV 2023	I - IV 2023 I - IV 2022
<b>UKUPNO</b>	<b>13.216</b>	<b>11.268</b>	<b>85,3</b>	<b>38.182</b>	<b>45.369</b>	<b>118,8</b>	<b>12.612</b>	<b>9.712</b>	<b>77,0</b>	<b>36.633</b>	<b>40.863</b>	<b>111,5</b>
1. Hrana i pića	832	853	102,5	1.908	3.001	157,3	1.080	1.665	154,2	4.175	5.298	126,9
2. Industrijski materijali	9.255	8.815	95,2	29.383	34.662	118,0	8.268	5.540	67,0	23.119	24.604	106,4
3. Goriva i maziva	1.409	665	47,2	3.452	3.604	104,4	253	10	4,0	2.086	1.688	80,9
4. Kapitalni proizvodi (osim transportnih sredstava), dijelovi i pribor	473	79	16,7	95	724	762,1	1.579	1.083	68,6	3.932	4.089	104,0
5. Transportna sredstva, njihovi dijelovi i pribor	126	153	121,4	334	323	96,7	575	488	84,9	417	2.078	498,3
6. Proizvodi za široku potrošnju	1.121	703	62,7	2.884	3.055	105,9	851	926	108,8	2.845	3.100	109,0
7. Proizvodi, drugdje nespomenuti	-	-	-	126	-	-	6	-	-	59	6	10,2

Izvor: Baza podataka Uprave za indirektno / neizravno oporezivanje BiH

Prethodni podaci

IZVOZ PO ZEMLJAMA PO GEOGRAFSKIM ZONAMA  
u 000 KMUVOZ PO ZEMLJAMA PO GEOGRAFSKIM ZONAMA  
u 000 KM

	III 2023	IV 2023	IV 2023 III 2023	I - IV 2022	I - IV 2023	I - IV 2023 I - IV 2022	III 2023	IV 2023	IV 2023 III 2023	I - IV 2022	I - IV 2023	I - IV 2023 I - IV 2022
<b>UKUPNO</b>	<b>13.216</b>	<b>11.268</b>	<b>85,3</b>	<b>38.182</b>	<b>45.369</b>	<b>118,8</b>	<b>12.612</b>	<b>9.712</b>	<b>77,0</b>	<b>36.633</b>	<b>40.863</b>	<b>111,5</b>
<b>ZEMLJE EU</b>	<b>11.862</b>	<b>9.825</b>	<b>82,8</b>	<b>29.294</b>	<b>40.079</b>	<b>136,8</b>	<b>9.311</b>	<b>7.423</b>	<b>79,7</b>	<b>28.526</b>	<b>30.824</b>	<b>108,1</b>
Austrija	3.130	3.397	108,5	5.136	12.076	235,1	347	363	104,6	797	1.236	155,1
Belgija	254	740	291,3	1.406	2.055	146,2	436	230	52,8	912	1.113	122,0
Bugarska	461	398	86,3	618	1.205	195,0	4	-	-	-	4	-
Češka	-	-	-	-	-	-	54	19	35,2	424	378	89,2
Kipar	-	-	-	-	-	-	-	-	-	-	-	-
Danska	-	-	-	-	-	-	3	118	-	39	125	320,5
Estonija	-	-	-	-	-	-	-	-	-	-	-	-
Finska	-	-	-	-	-	-	-	-	-	444	-	-
Francuska	-	-	-	-	-	-	101	353	349,5	776	856	110,3
Grčka	-	-	-	-	-	-	8	-	-	-	373	-
Hrvatska	6.653	4.260	64,0	19.297	20.490	106,2	1.301	1.164	89,5	4.978	4.956	99,6
Irska	-	-	-	-	-	-	-	-	-	7	3	42,9
Italija	565	406	71,9	1.331	1.622	121,9	1.537	1.222	79,5	4.475	5.269	117,7
Latvija (Letonija)	-	-	-	-	-	-	-	-	-	71	14	19,7
Litvanija	-	-	-	-	-	-	-	143	-	225	183	81,3
Luksemburg	62	24	38,7	-	106	-	-	-	-	12	-	-
Mađarska	272	-	-	283	272	96,1	1.022	774	75,7	2.898	3.364	116,1
Malta	-	-	-	-	-	-	-	-	-	-	-	-
Nizozemska	-	-	-	-	-	-	497	462	93,0	1.101	1.649	149,8
Njemačka	314	483	153,8	705	1.279	181,4	3.112	1.499	48,2	7.364	8.073	109,6
Poljska	-	-	-	-	-	-	53	91	171,7	389	286	73,5
Portugal	-	-	-	-	-	-	4	4	100,0	10	30	300,0
Rumunija	18	-	-	15	34	226,7	272	523	192,3	2.029	1.209	59,6
Slovačka	-	-	-	-	-	-	4	-	-	-	6	-
Slovenija	133	117	88,0	499	940	188,4	135	204	151,1	542	506	93,4
Španija	-	-	-	-	-	-	-	154	-	140	315	225,0
Švedska	-	-	-	4	-	-	421	100	23,8	893	876	98,1
Ujedinjeno Kraljevstvo	-	-	-	-	-	-	-	-	-	-	-	-

## VANJSKA TRGOVINA

IZVOZ PO ZEMLJAMA PO GEOGRAFSKIM ZONAMA  
u 000 KMUVOZ PO ZEMLJAMA PO GEOGRAFSKIM ZONAMA  
U 000 KM

	IZVOZ PO ZEMLJAMA PO GEOGRAFSKIM ZONAMA u 000 KM						UVOZ PO ZEMLJAMA PO GEOGRAFSKIM ZONAMA U 000 KM					
	III 2023	IV 2023	IV 2023 III 2023	I - IV 2022	I - IV 2023	I - IV 2023 I - IV 2022	III 2023	IV 2023	IV 2023 III 2023	I - IV 2022	I - IV 2023	I - IV 2023 I - IV 2022
ZEMLJE EFTE	286	239	83,6	747	897	120,1	2	4	200,0	77	11	14,3
Island	-	-	-	-	-	-	-	-	-	-	-	-
Lihtenštajn	-	-	-	-	-	-	-	-	-	62	-	-
Norveška	116	91	78,4	337	309	91,7	2	4	200,0	15	11	73,3
Švicarska	170	148	87,1	410	588	143,4	-	-	-	-	-	-
OSTALE EVROPSKE ZEMLJE	1.068	1.051	98,4	5.246	3.689	70,3	1.336	668	50,0	5.289	4.208	79,6
Albanija	262	242	92,4	824	711	86,3	-	-	-	-	-	-
Crna Gora	111	120	108,1	-	231	-	-	-	-	-	-	-
Kosovo	17	-	-	1.091	17	1,6	41	30	73,2	43	119	276,7
Sjeverna Makedonija	-	-	-	-	-	-	819	-	-	3.799	1.858	48,9
Ruska Federacija	678	689	101,6	3.315	2.724	82,2	360	182	50,6	1.001	1.317	131,6
Srbija	-	-	-	16	-	-	114	357	313,2	404	662	163,9
Turska	-	-	-	-	-	-	2	99	-	40	101	252,5
Ostale zemlje	-	-	-	-	6	-	-	-	-	2	151	-
AFRIKA	-	10	-	-	10	-	27	30	111,1	172	112	65,1
ZEMLJE SJEVERNE AFRIKE	-	10	-	-	10	-	-	-	-	60	1	1,7
OSTALE AFRIČKE ZEMLJE	-	-	-	-	-	-	27	30	111,1	112	111	99,1
AMERIKA	-	-	-	9	-	-	686	171	24,9	680	1.611	236,9
ZEMLJE SJEVERNE AMERIKE	-	-	-	9	-	-	14	18	128,6	42	173	411,9
Kanada	-	-	-	-	-	-	-	-	-	-	-	-
SAD	-	-	-	9	-	-	14	18	128,6	42	173	411,9
Ostale zemlje	-	-	-	-	-	-	-	-	-	-	-	-
ZEMLJE CENTRALNE AMERIKE I KARIBA	-	-	-	-	-	-	73	9	12,3	39	102	261,5
ZEMLJE JUŽNE AMERIKE	-	-	-	-	-	-	599	144	24,0	599	1.336	223,0
AZIJA	-	143	-	60	143	238,3	1.247	1.416	113,6	1.873	4.066	217,1
ZEMLJE BLISKOG I SREDNJEG ISTOKA	-	143	-	60	143	238,3	305	693	227,2	636	1.841	289,5
OSTALE ZEMLJE AZIJE	-	-	-	-	-	-	942	723	76,8	1.237	2.225	179,9
Indija	-	-	-	-	-	-	9	2	22,2	209	17	8,1
Japan	-	-	-	-	-	-	7	1	14,3	239	44	18,4
Kina	-	-	-	-	-	-	339	406	119,8	662	1.205	182,0
Malezija	-	-	-	-	-	-	133	252	189,5	66	385	583,3
Ostale zemlje	-	-	-	-	-	-	454	62	13,7	61	574	941,0
ZEMLJE OKEANIJE I POLARNOG REGIONA	-	-	-	-	-	-	-	-	-	16	28	175,0
AUSTRALIJA I NOVI ZELAND	-	-	-	-	-	-	-	-	-	16	28	175,0
Australija	-	-	-	-	-	-	-	-	-	12	28	233,3
Novi Zeland	-	-	-	-	-	-	-	-	-	4	-	-
Ostale zemlje	-	-	-	-	-	-	-	-	-	-	-	-
OSTALE ZEMLJE OKEANIJE I POLARNOG REGIONA	-	-	-	-	-	-	-	-	-	-	-	-
Neraspoređeno	-	-	-	2.826	551	19,5	3	-	-	-	3	-

Izvor : Baza podataka Uprave za indirektno / neizravno oporezivanje BiH

Prethodni podaci

## TURIZAM

TURISTIČKI PROMET ZA APRIL / TRAVANJ 2023. GODINE  
KAPACITETI, TURISTI I NOĆENJA

	Dolasci turista				Noćenja turista			
	IV 2023	IV 2023 IV 2022	I - IV 2023	I - IV 2023 I - IV 2022	IV 2023	IV 2023 IV 2022	I - IV 2023	I - IV 2023 I - IV 2022

## DOLASCI I NOĆENJA TURISTA

<b>UKUPNO</b>	<b>597</b>	<b>93,0</b>	<b>4.774</b>	<b>108,0</b>	<b>816</b>	<b>91,0</b>	<b>8.658</b>	<b>103,5</b>
Domaći	281	99,3	1.336	98,2	380	100,0	1.934	98,5
Strani	316	88,0	3.438	112,4	436	84,3	6.724	105,0
<b>BROJ LEŽAJA</b>	<b>1.216</b>							

## DOLASCI I NOĆENJA TURISTA PREMA VRSTAMA OBJEKATA

<b>UKUPNO</b>	<b>597</b>	<b>93,0</b>	<b>4.774</b>	<b>108,0</b>	<b>816</b>	<b>91,0</b>	<b>8.658</b>	<b>103,5</b>
Hoteli i sličan smještaj	550	92,3	4.654	108,8	753	89,4	8.238	100,7
Odmarališta i slični objekti za kraći odmor	47	102,2	120	83,9	63	114,6	420	228,3
Kampovi i prostori za kampiranje	-	-	-	-	-	-	-	-
Ostali smještaj	-	-	-	-	-	-	-	-
<b>DOMAĆI</b>	<b>281</b>	<b>99,3</b>	<b>1.336</b>	<b>98,2</b>	<b>380</b>	<b>100,0</b>	<b>1.934</b>	<b>98,5</b>
Hoteli i sličan smještaj	247	92,9	1.264	99,2	330	93,2	1.823	99,2
Odmarališta i slični objekti za kraći odmor	34	200,0	72	83,7	50	192,3	111	87,4
Kampovi i prostori za kampiranje	-	-	-	-	-	-	-	-
Ostali smještaj	-	-	-	-	-	-	-	-
<b>STRANI</b>	<b>316</b>	<b>88,0</b>	<b>3.438</b>	<b>112,4</b>	<b>436</b>	<b>84,3</b>	<b>6.724</b>	<b>105,0</b>
Hoteli i sličan smještaj	303	91,8	3.390	112,9	423	86,7	6.415	101,1
Odmarališta i slični objekti za kraći odmor	13	44,83	48	84,2	13	44,83	309	-
Kampovi i prostori za kampiranje	-	-	-	-	-	-	-	-
Ostali smještaj	-	-	-	-	-	-	-	-

## DOLASCI I NOĆENJA TURISTA PREMA NAČINU DOLASKA

	Individualno				Organizirano			
	dolasci turista		noćenje turista		dolaci turista		noćenje turista	
	IV 2023	Struktura %	IV 2023	Struktura %	IV 2023	Struktura %	IV 2023	Struktura %
<b>UKUPNO</b>	<b>548</b>	<b>91,8</b>	<b>764</b>	<b>93,6</b>	<b>49</b>	<b>8,2</b>	<b>52</b>	<b>6,4</b>
Domaći	281	51,3	380	49,7	-	-	-	-
Strani	267	48,7	384	50,3	49	100,0	52	100,0

## SVRHA DOLASKA TURISTA

	Poslovno				Ostalo			
	dolasci turista		noćenje turista		dolaci turista		noćenje turista	
	IV 2023	Struktura %	IV 2023	Struktura %	IV 2023	Struktura %	IV 2023	Struktura %
<b>UKUPNO</b>	<b>169</b>	<b>28,3</b>	<b>240</b>	<b>29,4</b>	<b>428</b>	<b>71,7</b>	<b>576</b>	<b>70,6</b>
Domaći	76	45,0	107	44,6	205	47,9	273	47,4
Strani	93	55,0	133	55,4	223	52,1	303	52,6

## TURIZAM

## DOLASCI I NOĆENJA TURISTA PO ZEMLJAMA PREBIVALIŠTA

	Dolasci turista				Noćenje turista			
	IV 2023	IV 2023 IV 2022	I - IV 2023	I - IV 2023 I - IV 2022	IV 2023	IV 2023 IV 2022	I - IV 2023	I - IV 2023 I - IV 2022
<b>UKUPNO STRANI</b>	<b>316</b>	<b>88,0</b>	<b>3.438</b>	<b>112,4</b>	<b>436</b>	<b>84,3</b>	<b>6.724</b>	<b>105,0</b>
Albanija	-	-	4	-	-	-	4	-
Austrija	4	8,7	30	57,7	8	11,1	65	79,3
Belgija	2	-	6	66,7	4	-	16	84,2
Bugarska	-	-	1	50,0	-	-	1	20,0
Crna Gora	-	-	9	-	-	-	23	-
Češka	6	-	11	-	6	-	24	-
Danska	-	-	-	-	-	-	-	-
Estonija	-	-	-	-	-	-	-	-
Finska	4	-	4	-	4	-	4	100,0
Francuska	3	33,3	51	-	4	44,4	313	-
Grčka	-	-	1	14,3	-	-	1	6,7
Nizozemska	3	100,0	212	-	3	100,0	336	-
Hrvatska	182	93,3	2.724	103,2	243	98,4	5.165	93,9
Irska	1	-	1	-	2	-	2	-
Island	-	-	-	-	-	-	-	-
Italija	2	100,0	10	66,7	2	100,0	17	100,0
Kipar	-	-	4	-	-	-	10	-
Latvija	-	-	-	-	-	-	-	-
Litvanija	-	-	-	-	-	-	-	-
Luksemburg	-	-	1	-	-	-	1	-
Mađarska	-	-	-	-	-	-	-	-
Sjeverna Makedonija	-	-	5	41,7	-	-	17	38,6
Malta	-	-	-	-	-	-	-	-
Norveška	-	-	7	-	-	-	7	-
Njemačka	27	96,4	70	98,6	35	40,2	102	52,9
Poljska	1	-	1	50,0	1	-	1	20,0
Portugal / Portugalija	-	-	1	-	-	-	1	-
Rumunija / Rumunjska	-	-	2	40,0	-	-	2	18,2
Rusija	-	-	1	33,3	-	-	1	33,3
Slovačka	-	-	1	11,1	-	-	1	10,0
Slovenija	33	-	75	178,6	60	-	217	157,3
Srbija	9	47,4	54	112,5	12	54,6	122	110,9
Španija / Španjolska	-	-	2	200,0	-	-	8	-
Švajcarska / Švicarska	13	216,7	14	127,3	13	92,9	14	51,9
Švedska	-	-	1	25,0	-	-	2	18,2
Turska	1	50,0	15	-	2	100,0	33	-
Ujedinjeno Kraljevstvo	1	50,0	13	118,2	1	16,7	26	76,5
Ukrajina	-	-	2	50,0	-	-	2	50,0
Ostale evropske zemlje	-	-	-	-	-	-	-	-
Egipat	-	-	-	-	-	-	-	-

## TURIZAM

## DOLASCI I NOĆENJA TURISTA PO ZEMLJAMA PREBIVALIŠTA

	Dolasci turista				Noćenje turista			
	IV 2023	<u>IV 2023</u> IV 2022	I - IV 2023	<u>I - IV 2023</u> I - IV 2022	IV 2023	<u>IV 2023</u> IV 2022	I - IV 2023	<u>I - IV 2023</u> I - IV 2022
Južnoafrička Republika	-	-	1	-	-	-	1	-
Ostale afričke zemlje	-	-	-	-	-	-	-	-
Kanada	2	-	4	57,1	2	-	6	23,1
SAD	-	-	10	38,5	-	-	18	58,1
Ostale sjeverno - američke zemlje	-	-	1	-	-	-	5	-
Brazil	-	-	1	50,0	-	-	4	80,0
Ostale zemlje Južne i Srednje Amerike	-	-	5	-	-	-	5	250,0
Bahrein	-	-	-	-	-	-	-	-
Indija	-	-	-	-	-	-	-	-
Iran	-	-	-	-	-	-	-	-
Izrael	4	-	4	-	4	-	4	-
Japan	-	-	1	-	-	-	1	-
Južna Koreja	-	-	-	-	-	-	-	-
Katar	-	-	-	-	-	-	-	-
Narodna republika Kina	18	81,8	68	165,9	30	107,1	95	186,3
Kuvajt	-	-	-	-	-	-	-	-
Malezija	-	-	-	-	-	-	-	-
Oman	-	-	-	-	-	-	-	-
Saudijska Arabija	-	-	-	-	-	-	-	-
Ujedinjeni Arapski Emirati	-	-	1	-	-	-	1	-
Ostale azijske zemlje	-	-	2	-	-	-	7	-
Australija	-	-	5	-	-	-	21	-
Novi Zeland	-	-	2	100,0	-	-	18	-
Ostale zemlje Okeanije	-	-	-	-	-	-	-	-





9771512510608