Bosna i Hercegovina
Federacija Bosne i Hercegovine
Federalni zavod za statistiku

KANTON POSAVSKI U BROJKAMA

Sarajevo, 2023

Bosna i Hercegovina
Federacija Bosne i Hercegovine
Federalni zavod za statistiku

UDK 311.314 (497,6)

KANTON POSAVSKI U BROJKAMA

Sarajevo, 2023

Izdavač: Federalni zavod za statistiku, Zelenih beretki 26, 71000 Sarajevo

Telefon/Phone/Faks: +387 33 20 64 52
Elektronska pošta/E-mail:fedstat@fzs.ba
Internetska stranica/Web site: http://www.fzs.ba

Odgovara: Doc.dr. Emir Kremić, direktor

Pripremio: Sektor za publicistiku i diseminaciju

Urednički odbor: Šemso Šurković, Amer Korić, Dijana Simanić, Hidajeta Čolović, Zehra Bećiragić, Belmira Hadžiabdić, Sanela Čengić, Danijela-Bujak-Buzuk

Molimo korisnike da prilikom korišćenja podataka navedu izvor

Štampano/Tiskano u 25 primjeraka

Obavijesti daje Odsjek za odnose sa javnošću i biblioteka
Telefon/Phone: +387 33 40 70 31
Pretplata publikacija: +387 33 40 70 31

P R E D G O V O R

Izdavanjem ove publikacije Federalni zavod za statistiku nastavlja sa objavljivanjem godišnjih podataka iz različitih statističkih oblasti za područje kantona i općina.

Podaci su rezultat statističkih istraživanja koje je proveo Federalni zavod za statistiku na osnovu Zakona o statistici u Federaciji Bosne i Hercegovine ("Službene novine Federacije BiH", br. 63/03 i 9/09) i Plana provođenja statističkih istraživanja od interesa za Federaciju BiH za 2022. godinu ("Službene novine Federacije BiH ", br. 9/22).

Pored podataka koji su rezultat redovnih/redovitih statističkih istraživanja Federalnog zavoda za statistiku, u ovoj publikaciji dati su i podaci drugih institucija koje su uključene u statistički sistem/sustav Federacije BiH.

Nadamo se da će vam ova publikacija biti od koristi u vašem svakodnevnom radu.

Federalni zavod za statistiku će sa zahvalnošću primiti sve vaše primjedbe i prijedloge koje će doprinijeti poboljšanju ove kao i drugih naših statističkih publikacija.

Direktor

Doc. dr. Emir Kremić

S A D R Ž A J

1. Geografski i meteorološki podaci 7
2. Registar 7
3. Stanovništvo 9
4. Zaposlenost, plaće i nezaposlenost 12
5. Investicije 14
6. Poljoprivreda, šumarstvo i ribolov 16
7. Industrija 18
8. Građevinarstvo 19
9. Prijevoz i komunikacije 20
10. Vanjaska trgovina 21
11. Turizam 22
12. Obrazovanje 23
13. Kultura i umjetnost 24
14. Socijalna zaštita/skrb 25
15. Pravosuđe 26

SKRAĆENICE/KRATICE

ha	hektar
hilj./tis.	hiljada/tisuća
hl	hektolitar
kg	kilogram
KM	konvertibilna marka
km	kilometar
km^2	kvadratni kilometar
KV	kvalificirani (radnik)
kW	kilovat
l	litra
m	metar
m^2	kvadratni metar
m^3	kubni/kubični metar
mil.	milion
NKV	nekvalificirani (radnik)
NSS	niža stručna sprema
PKV	polukvalificirani (radnik)
KD	Klasifikacija djelatnosti
SMTK	Standardna međunarodna trgovinska klasifikacija
SSS	srednja stručna sprema
t	tona
VKV	visokokvalificirani (radnik)
VSS	visoka stručna sprema
VŠS	viša stručna sprema

ZNAKOVI

-	nema pojave
...	ne raspolaže se podatkom
0	podatak je manji od 0,5 upotrijebljene jedinice mjere
ϴ	prosjek
1)	oznaka za napomenu
*	ispravljen podatak

GEOGRAFSKI PODACI

UKUPNA POVRŠINA cca km^2

Bosna i Hercegovina	51.209,2
Federacija Bosne i Hercegovine	26.110,5
Kanton Posavski	324,6

POVRŠINA OPĆINA

Broj	Općina	Šifra općine	Površina cca km^2
1.	Domaljevac - Šamac	11282	44,4
2.	Odžak	11525	158,4
3.	Grad Orašje	11533	121,8

Napomena: Podaci o površinama općina su privremeni.

STANOVNIŠTVO

PROCJENA UKUPNOG BROJA STANOVNIKA PO STAROSNOJ STRUKTURI

Općina	Ukupno	0-14	15-64	65 i više
		stanje 30.06.2018. godine		
Kanton - ukupno	**41.721**	**4.523**	**30.078**	**7.120**
Muškarci	20.920	2.332	15.638	2.950
Žene	20.801	2.191	14.440	4.170
		stanje 30.06.2019. godine		
Kanton - ukupno	**41.346**	**4.261**	**29.837**	**7.248**
Muškarci	20.726	2.199	15.507	3.020
Žene	20.620	2.062	14.330	4.228
		stanje 30.06.2020. godine		
Kanton - ukupno	**40.959**	**3.982**	**29.597**	**7.380**
Muškarci	20.538	2.058	15.376	3.104
Žene	20.421	1.924	14.221	4.276
		stanje 30.06.2021. godine		
Kanton - ukupno	**40.422**	**3.694**	**29.365**	**7.363**
Muškarci	20.260	1.906	15.229	3.125
Žene	20.162	1.788	14.136	4.238
		stanje 30.06.2022. godine		
Kanton - ukupno	**40.018**	**3.458**	**29.093**	**7.467**
Muškarci	20.068	1.776	15.085	3.207
Žene	19.950	1.682	14.008	4.260
Domaljevac-Šamac	4.358	309	3.235	814
Odžak	17.243	1.391	12.451	3.401
Grad Orašje	18.417	1.758	13.407	3.252

PRIRODNO KRETANJE STANOVNIŠTVA PO MJESTU PREBIVALIŠTA

Općina	Ukupno rođeni	Živorođeni			Mrtvo-rođeni	Prirodni priraštaj	Stopa nataliteta	Stopa prirodnog priraštaja
		ukupno	po spolu					
			muški	ženski				
2018	**151**	**151**	**68**	**83**	**-**	**-345**	**3,6**	**-8,3**
2019	**124**	**124**	**68**	**56**	**-**	**-361**	**3,0**	**-8,7**
2020	**128**	**128**	**69**	**59**	**-**	**-444**	**3,1**	**-10,8**
2021	**139**	**139**	**71**	**68**	**-**	**-448**	**3,4**	**-11,1**
2022	**124**	**124**	**66**	**58**	**-**	**-340**	**3,1**	**-8,5**
Domaljevac-Šamac	15	15	7	8	-	-31	3,4	-7,1
Odžak	44	44	23	21	-	-169	2,6	-9,8
Grad Orašje	65	65	36	29	-	-140	3,5	-7,6

PRIRODNO KRETANJE STANOVNIŠTVA PO MJESTU PREBIVALIŠTA

Općina	Umrli			Od toga	Stopa mortaliteta	Broj sklopljenih brakova	Broj razvedenih brakova
	ukupno	po spolu		umrla dojenčad			
		muški	ženski				
2018	**496**	**265**	**231**	**-**	**11,9**	**117**	**40**
2019	**485**	**253**	**232**	**-**	**11,7**	**112**	**45**
2020	**572**	**284**	**288**	**-**	**14,0**	**78**	**24**
2021	**587**	**290**	**297**	**2**	**14,5**	**118**	**12**
2022	**464**	**231**	**233**	**1**	**11,6**	**93**	**4**
Domaljevac-Šamac	46	22	24	-	10,6	11	-
Odžak	213	101	112	-	12,4	42	1
Grad Orašje	205	108	97	1	11,1	40	3

REGISTAR

REGISTRIRANI POSLOVNI SUBJEKTI PREMA PODRUČJIMA KD BiH 2010, stanje 31.12.2022.

		Pravne osobe		Obrt
		Osnovne pravne osobe	Jedinice u sastavu	
	UKUPNO	**1.062**	**808**	**542**
A	Poljoprivreda, šumarstvo i ribarstvo	44	14	138
B	Vađenje ruda i kamena	11	9	-
C	Prerađivačka industrija	120	55	84
D	Proizvodnja i snabdjevanje/opskrba električnom energijom, plinom, parom i klimatizacija	2	6	2
E	Snabdjevanje/opskrba vodom; uklanjanje otpadnih voda, upravljanje otpadom te djelatnosti sanacije okoliša	10	1	1
F	Građevinarstvo	51	21	16
G	Trgovina na veliko i malo; popravak moptornih vozila i motocikla	196	300	69
H	Prijevoz i skladištenje	46	76	21
I	Djelatnosti pružanja smještaja te priprema i usluživanja hrane (hotelijerstvo iugostitelistvo)	21	53	107
J	Informacije i komunikacije	13	7	3
K	Finansijske djelatnosti i djelatnosti osiguranja	-	43	2
L	Poslovanje nekretninama	3	2	-
M	Stručne, naučne i tehničke djelatnosti	35	18	38
N	Administrativne i pomoćne uslužne djelatnosti	13	22	4
O	Javna uprava i odbrana; obavezno socijalno osiguranje	75	13	-
P	Obrazovanje	14	15	5
Q	Djelatnosti zdravstvene i socijalne zaštite	32	7	10
R	Umjetnost, zabava i rekreacija	77	59	-
S	Ostale uslužne djelatnosti	299	87	42

Osnovne pravne osobe

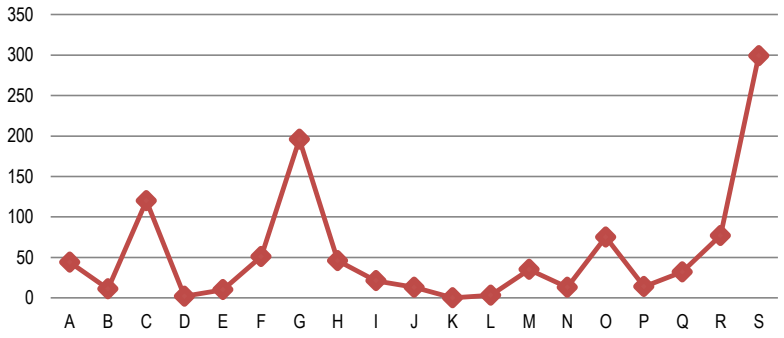

REGISTRIRANI POSLOVNI SUBJEKTI PREMA

Općina	Ukupno	Područja							
		A	B	C	D	E	F	G	H
									Pravne
Ukupno	**1.062**	**44**	**11**	**120**	**2**	**10**	**51**	**196**	**46**
Domaljevac-Šamac	**125**	4	3	11	1	2	8	13	8
Odžak	**423**	23	6	60	1	3	19	81	16
Grad Orašje	**514**	17	2	49	-	5	24	102	22
									Jedinice
Ukupno	**808**	**14**	**9**	**55**	**6**	**1**	**21**	**300**	**76**
Domaljevac-Šamac	**76**	1	-	4	1	-	-	23	17
Odžak	**308**	10	7	25	1	-	14	120	16
Grad Orašje	**424**	3	2	26	4	1	7	157	43
									Obrt
Ukupno	**542**	**138**	**-**	**84**	**2**	**1**	**16**	**69**	**21**
Domaljevac-Šamac	**34**	4	-	7	-	-	3	3	3
Odžak	**203**	56	-	25	1	1	3	28	14
Grad Orašje	**305**	78	-	52	1	-	10	38	4

PODRUČJIMA KD BiH 2010 I OPĆINAMA, stanje 31.12.2022.

djelatnosti												
I	J	K	L	M	N	O	P	Q	R	S	T	U
osobe												
21	**13**	**-**	**3**	**35**	**13**	**75**	**14**	**32**	**77**	**299**	**-**	**-**
1	-	-	1	3	3	7	2	6	11	41	-	-
11	7	-	1	17	5	32	4	10	20	107	-	-
9	6	-	1	15	5	36	8	16	46	151	-	-
u sastavu												
53	**7**	**43**	**2**	**18**	**22**	**13**	**15**	**7**	**59**	**87**	**-**	**-**
5	1	2	-	5	3	-	1	-	4	9	-	-
16	3	14	-	5	6	1	10	6	25	29	-	-
32	3	27	2	8	13	12	4	1	30	49	-	-
107	**3**	**2**	**-**	**38**	**4**	**-**	**5**	**10**	**-**	**42**	**-**	**-**
9	1	-	-	2	1	-	1	-	-	-	-	-
37	1	-	-	14	1	-	1	5	-	16	-	-
61	1	2	-	22	2	-	3	5	-	26	-	-

ZAPOSLENOST, NEZAPOSLENOST I PLAĆE

ZAPOSLENOST I PLAĆE PREMA PODRUČJIMA KD BiH 2010

		Prosječan broj zaposlenih		Prosječna neto plaća, KM	
		2021	2022	2021	2022
	UKUPNO	**6.296**	**6.459**	**897**	**1.025**
A	Poljoprivreda, šumarstvo i ribarstvo	201	217	-	-
B	Vađenje ruda i kamena	14	7	436	554
C	Prerađivačka industrija	1.462	1.569	697	913
D	Proizvodnja i snabdjevanje/opskrba električnom energijom, plinom, parom i klimatizacija	108	111	1.760	1.828
E	Snabdjevanje/opskrba vodom; uklanjanje otpadnih voda, upravljanje otpadom te djelatnosti sanacije okoliša	81	86	934	1.022
F	Građevinarstvo	198	196	569	646
G	Trgovina na veliko i malo; popravak moptornih vozila i motocikla	1.270	1.307	638	742
H	Prijevoz i skladištenje	273	270	743	791
I	Djelatnosti pružanja smještaja te priprema i usluživanja hrane (hotelijerstvo iugostiteljstvo)	393	386	419	-
J	Informacije i komunikacije	70	70	1.407	1.587
K	Finansijske djelatnosti i djelatnosti osiguranja	78	63	1.333	1.711
L	Poslovanje nekretninama	2	7	-	-
M	Stručne, naučne i tehničke djelatnosti	115	134	822	1.111
N	Administrativne i pomoćne uslužne djelatnosti	58	59	1.036	1.186
O	Javna uprava i odbrana; obavezno socijalno osiguranje	868	862	1.217	1.330
P	Obrazovanje	494	489	994	1.107
Q	Djelatnosti zdravstvene i socijalne zaštite	429	455	1.159	1.296
R	Umjetnost, zabava i rekreacija	111	101	388	548
S	Ostale uslužne djelatnosti	71	70	**-**	**-**

Prosječan broj zaposlenih u 2021., 2022. godinu

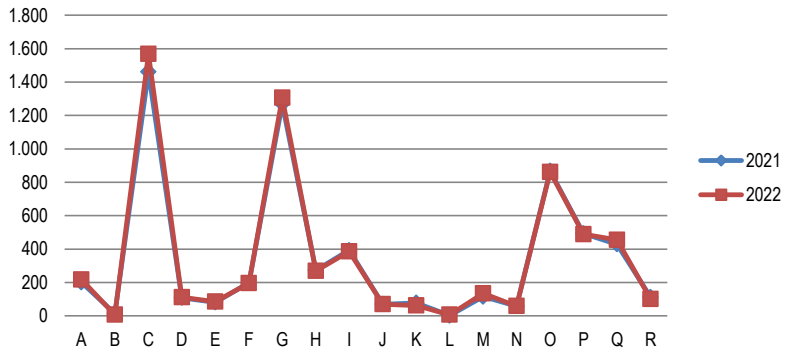

ZAPOSLENOST I PLAĆE OPĆINAMA

	Prosječan broj zaposlenih				Prosječna neto plaća u KM			
	2019	2020	2021	2022	2019	2020	2021	2022
Ukupno	**6.549**	**6.353**	**6.296**	**6.459**	**808**	**847**	**897**	**1.025**
Domaljevac-Šamac	401	413	434	454	616	610	641	725
Odžak	2.543	2.469	2.436	2.538	678	726	795	978
Grad Orašje	3.605	3.471	3.426	3.467	924	960	996	1.101

NEZAPOSLENE OSOBE PREMA STRUČNOJ SPREMI, stanje decembar/prosinac

Općine	Ukupno	VSS	VŠS	SSS	NSS	VKV	KV	PKV	NKV
2019	**4.149**	**121**	**123**	**1.028**	**-**	**2**	**1.216**	**312**	**1.347**
Žene	2.012	69	70	604	-	1	510	182	576
2020	**4.253**	**123**	**126**	**1.101**	**1**	**2**	**1.242**	**320**	**1.338**
Žene	2.093	65	78	653	1	1	525	194	576
2021	**3.998**	**113**	**129**	**1.006**	-	**2**	**1.178**	**273**	**1.297**
Žene	1.938	,70	82	602	-	1	474	161	548
2022	**3.891**	**117**	**111**	**933**	-	**2**	**1.188**	**245**	**1.295**
Žene	1.895	76	71	565	-	1	473	143	566
Domaljevac-Šamac	267	7	12	52	-	-	75	7	114
Odžak	1.538	41	22	424	-	1	550	222	278
Grad Orašje	2.086	69	77	457	-	1	563	16	903

Podaci o nezaposlenosti preuzeti od Federalnog zavoda za zapošljavanje.

INVESTICIJE

OSTVARENE INVESTICIJE U NOVA STALNA SREDSTVA PO NAMJENI ULAGANJA I TEHNIČKOJ STRUKTURI, PRINCIP ČISTIH DJELATNOSTI

hilj./tis. KM

	Ukupno	Građevinski objekti i prostori	Strojevi, oprema i transportna sredstva	Ostalo			
				ukupno	biološka sredstva	proizvodi intelektualnog vlasništva	troškovi prijenosa vlasništva
2011	27.798	15.591	11.039	1.168	65	1.101	2
2012	18.220	7.821	9.342	1.057	159	897	1
2013	16.990	7.899	8.097	994	39	952	3
2014	72.680	59.513	12.912	255	61	169	25
2015	32.264	20.911	11.039	314	91	221	1
2016	28.481	14.468	13.486	527	88	437	2
2017	71.859	59.077	12.373	409	42	312	56
2018	36.289	22.608	13.344	337	104	221	12
2019	43.698	25.832	17.289	577	198	331	48
2020	32.487	20.920	10.777	790	232	546	13
2021	36.411	18.066	15.736	2.609	133	2.440	36

Ostvarene investicije u nova stalna sredstva po namjeni ulaganja i tehničkoj strukturi, hilj./tis. KM

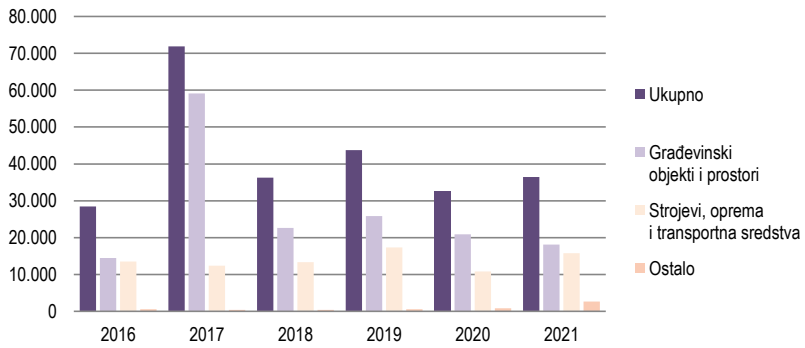

OSTVARENE INVESTICIJE U NOVA STALNA SREDSTVA PO NAMJENI ULAGANJA I TEHNIČKOJ STRUKTURI, 2021 GODINA - PRINCIP ČISTIH DJELATNOSTI

hilj./tis. KM

	Namjena ulaganja	Ukupno	Građevinski objekti i prostori	Strojevi, oprema i transportna sredstva	Ostalo			
					ukupno	biološka sredstva	proizvodi intelektualnog vlasništva	troškovi prijenosa vlasništva
	UKUPNO	**36.411**	**18.066**	**15.736**	**2.609**	**133**	**2.440**	**36**
A	Poljoprivreda, šumarstvo i ribolov	762	320	384	58	54	4	-
B	Vađenje ruda i kamena	-	-	-	-	-	-	-
C	Prerađivačka industrija	8.283	3.006	4.967	310	55	256	-
D	Proizvodnja i snabdijevanje/ opskrba električnom energijom, plinom, parom i klimatizacija	1.990	311	1.676	2	-	2	-
E	Snabdijevanje/opskrba vodom; uklanjanje otpadnih voda, upravljanje otpadom te djelatnosti sanacije okoliša	2.953	2.904	31	18	-	18	-
F	Građevinarstvo	4.429	4.032	397	-	-	-	-
G	Trgovina na veliko i na malo; popravak motornih vozila i motocikala	9.794	2.013	5.838	1.943	-	1.907	36
H	Prijevoz i skladištenje	581	20	558	4	-	4	-
I	Djelatnosti pružanja smještaja te pripreme i usluživanja hrane (hotelijerstvo i ugostiteljstvo)	52	38	13	-	-	-	-
J	Informacije i komunikacije	94	-	94	-	-	-	-
K	Finansijske/Financijske djelatnosti i djelatnosti	4	-	4	-	-	-	-
L	Poslovanje nekretninama	-	-	-	-	-	-	-
M	Stručne, naučne/znanstvene i tehničke djelatnosti	2.146	2.050	89	7	-	7	-
N	Administrativne i pomoćne uslužne djelatnosti	2	-	2	-	-	-	-
O	Javna uprava i odbrana/ obrana; obavezno/obvezno socijalno osiguranje	3.287	2.217	823	247	6	241	-
P	Obrazovanje	749	566	184	-	-	-	-
Q	Djelatnosti zdravstvene i socijalne zaštite/skrbi	926	383	544	-	-	-	-
R	Umjetnost, zabava i rekreacija	224	205	1	18	18	-	-
S	Ostale uslužne djelatnosti	133	-	131	1	-	1	-

OSTVARENI PRINOSI USJEVA I VOĆA

Usjevi	2020			2021			2022		
	Požnjevena površina u ha	Prinos, tona		Požnjevena površina u ha	Prinos, tona		Požnjevena površina u ha	Prinos, tona	
		ukupno	po ha		ukupno	po ha		ukupno	po ha
Pšenica	3.692	19884	5,4	4.001	23.288	5,8	4.103	21.696	5,3
Ječam	810	3892	4,8	692	3.331	4,8	834	3.840	4,6
Zob	45	173	3,9	35	135	3,9	40	152	3,8
Tritikale	163	1079	6,6	193	876	4,5	142	679	4,8
Kukuruz - zrno	5.201	35.503	6,9	5.187	21.111	4,1	4.947	17.565	3,6
Krompir/Krumpir	226	2.721	12,0	205	1.845	9,0	189	1.464	7,7
Mrkva	13	127	9,8	12	75	6,3	11,5	69	6,0
Krastavac	31	387	12,5	30,1	318	10,6	32	344	10,8
Grah - zrno	75	150	2,0	88	108	1,2	89	93	1,0
Grašak - zrno	26	26	1,0	25,5	35	1,4	28	39	1,4
Luk crni	34	376	11,1	34	243	7,1	39	341	8,7
Bjeli luk/Češnjak	15	81	5,6	13,5	59	4,4	15	68	4,5
Kupus	125	2.003	16,0	116	1.570	13,5	100	1.190	11,9
Paradajz/Rajčica	102	1.582	15,5	100	1.304	13,0	101	1.133	11,2
Paprika zelena	66	727	11,1	66	623	9,5	70	644	9,2
Djetelina sjeno	278	2.650	9,5	275	2.179	7,9	285	1.830	6,4
Lucerka/Lucerna	365	2.900	8,0	369	2.330	6,3	380	1.950	5,1
Kukuruz za krmu	670	23.200	34,6	672	19.860	29,6	685	16.825	24,6
Stočna repa	-	-	-	11	163	14,8	10	148	14,8
Travno -djet.smj.	214	2.316	10,8	214	1.894	8,8	224	1.544	6,9

Voće	2020			2021			2022		
	Broj rodnih stabala	Prinos		Broj rodnih stabala	Prinos		Broj rodnih stabala	Prinos	
		ukupno tona	kg po stablu		ukupno tona	kg po stablu		ukupno tona	kg po stablu
Trešnje	2.990	26	8,7	3.090	26	8,4	3.240	23	7,2
Višnje	5.670	79	13,9	5.710	82	14,4	6.020	66	11,0
Kajsije	1.980	25	12,4	2.030	29	14,1	2.180	24	11,1
Jabuke	29.300	249	8,5	40.300	366	9,1	41.300	299	7,2
Kruške	12.300	152	12,4	14.100	153	10,9	14.100	127	9,0
Dunje	1.550	17	11,1	-	-	-	-	-	-
Šljive	152.500	1.063	7,0	159.500	867	5,4	159.500	737	4,6
Breskve	3.400	25	7,4	3.850	27	7,1	3.450	18	5,3
Orasi	2.680	37	13,9	5.880	37	6,3	5.880	49	8,3

BROJNO STANJE STOKE I STOČNA PROIZVODNJA

	2017	2018	2019	2020	2021	2022
Brojno stanje stoke na kraju godine						
Goveda	4.006	2.995	2.906	2.800	2.792	2.700
Krave i steone junice	1.498	1.415	1.828	1.278	1.247	1.197
Ovce	574	570	590	520	575	640
Ovce za priplod	241	240	250	219	230	255
Svinje	18.013	17.097	16.592	15.521	13.885	13.181
Krmače i suprasne nazimice	1.640	1.564	1.392	1.251	1.130	1.091
Konji	23	22	26	26	27	30
Kobile i ždrebne omice	11	11	11	11	11	13
Perad (u hilj./tis. grla)	356	298	97	103	82	93
Koke nesilice (u hilj./tis.grla)	81	62	70	76	52	53
Koze	212	205	207	206	190	174
Košnice pčela	2.470	2.630	2.530	2.320	2.470	2.880
Proizvodnja mlijeka, vune, jaja i meda						
Broj muženih krava	1.114	1.068	1.009	964	989	960
Kravlje mlijeko (hilj./tis. litara)	3.474	3.362	3.213	3.159	3.228	3.399
Po muženoj kravi (litara)	3.118	3.148	3.184	3.277	3.264	3.541
Broj muženih ovaca	130	135	155	125	120	120
Ovčije mlijeko (hilj./tis. litara)	14	14	16	13	13	13
Po muženoj ovci (litara)	105	105	105	105	105	105
Broj muženih koza	127	136	125	114	104	104
Kozije mlijeko (hilj./tis. litara)	21	22	20	18	17	17
Po muženoj kozi (litara)	168	165	163	161	163	162
Vuna (tona)	-	-	-	-	-	-
Po ovci (kilograma)	-	-	-	-	-	-
Broj kokoši nosilica (hilj./tis.)	104	61	60	77	63	54
Jaja (hilj./tis. komada)	19.001	9.959	10.652	13.701	12.411	6.420
Po kokoši (komada)	183	162	176	179	197	120
Med (tona)	31	36	13	16	15	16
Po košnici (kilograma)	12,6	13,6	5,2	6,7	6,2	5,6

[1)] Korigiran podatak

INDUSTRIJA

INDEKSI OBIMA INDUSTRIJSKE PROIZVODNJE - PREMA GLAVNIM INDUSTRIJSKIM GRUPACIJAMA I PODRUČJIMA KD BiH 2010

		2019/2018	2020/2019	2021/2020	2022/2021
INDUSTRIJA - UKUPNO		**95,3**	**94,3**	**106,7**	**104,4**
PREMA GLAVNIM INDUSTRIJSKIM GRUPACIJAMA					
AI	Intermedijarni proizvodi	94,5	92,2	104,8	97,7
AE	Energija	98,4	96,9	105,6	99,9
BB	Kapitalni proizvodi	103,1	109,5	123,6	130,0
CD	Trajni proizvodi za široku potrošnju	97,9	103,9	111,3	57,6
CN	Netrajni proizvodi za široku potrošnju	82,5	68,8	63,5	103,3
PREMA PODRUČJIMA I OBLASTIMA KD-a					
B	**VAĐENJE RUDA I KAMENA**	**-**	**-**	**-**	**-**
08	Vađenje ostalih ruda i kamena	-	-	-	-
C	**PRERAĐIVAČKA INDUSTRIJA**	**95,0**	**94,0**	**106,8**	**105,0**
10	Proizvodnja prehrambenih proizvoda	104,8	103,4	97,2	105,1
12	Proizvodnja duhanskih proizvoda	44,9	-	-	
15	Proizvodnja kože i srodnih proizvoda	99,6	80,8	38,8	101,7
16	Prerada drva i proizvodnja od drva i pluta, osim namještaja, proizvodnja predmeta od slame i pletarskih materijala	80,1	89,6	113,0	88,8
17	Proizvodnja papira i proizvoda od papira	-	-	-	-
20	Proizvodnja kemikalija i kemiskih proizvoda	-	-	177,1	214,9
21	Proizvodnja osnovnih farmaceutskih proizvoda i preparata	-	-	-	-
22	Proizvodnja proizvoda od gume i plastičnih masa	100,1	98,3	107,5	97,3
23	Proizvodnja ostalih nemetalnih mineranih proizvoda	-	-	-	-
25	Proizvodi gotovih metalnih proizvoda osim mašina i opreme	76,7	81,6	121,4	97,1
27	Proizvodnja elektične opreme	96,7	75,9	100,3	86,6
28	Proizvodnja mašina i uređaja, d. n.	102,5	121,1	141,4	98,8
29	Proizvodnja motornih vozila, prikolica i poluprikolica	103,2	107,2	119,7	138,2
31	Proizvodnja namještaja	97,9	103,9	111,3	57,6
32	Ostala prerađivačka industrija	-	-	-	-
D	**PROIZVODNJA I SNABDIJEVANJE/OPSKRBA ELEKTRIČNOM ENERGIJOM I PLINOM (OSIM 35.3)[1]**	**98,4**	**96,9**	**105,6**	**99,9**
35	Proizvodnja i snabdijevanje/opskrba električnom energijom i plinom (osim grane 35.3)[1]	98,4	96,9	105,6	99,9

[1)] Grana djelatnosti 35.3, Prozvodnja i snabdjevanje/ opskrba parom i klimatizacija

GRAĐEVINARSTVO

VRIJEDNOST IZVRŠENIH GRAĐEVINSKIH RADOVA PREMA VRSTI INVESTITORA

hilj.KM

	2020			2021		
	Ukupno	Pravne osobe	Fizičke osobe	Ukupno	Pravne osobe	Fizičke osobe
Vrijednost izvršenih građevinskih radova	**20.837**	**20.791**	**46**	**16.027**	**15.929**	**98**
Struktura %	100,0	99,8	0,2	100,0	99,4	0,6

VRIJEDNOST IZVRŠENIH GRAĐEVINSKIH RADOVA PO VRSTAMA OBJEKATA

hilj.KM

	2020			2021		
	Ukupno	Visoko-gradnja	Nisko-gradnja	Ukupno	Visoko-gradnja	Nisko-gradnja
Ukupno	**20.837**	**6.045**	**14.792**	**16.027**	**8.283**	**7.744**
Domaljevac-Šamac	1.687	-	1.687	2.798	1.716	1.082
Odžak	9.757	446	9.311	6.331	3.673	2.658
Grad Orašje	9.393	5.599	3.794	6.898	2.894	4.004

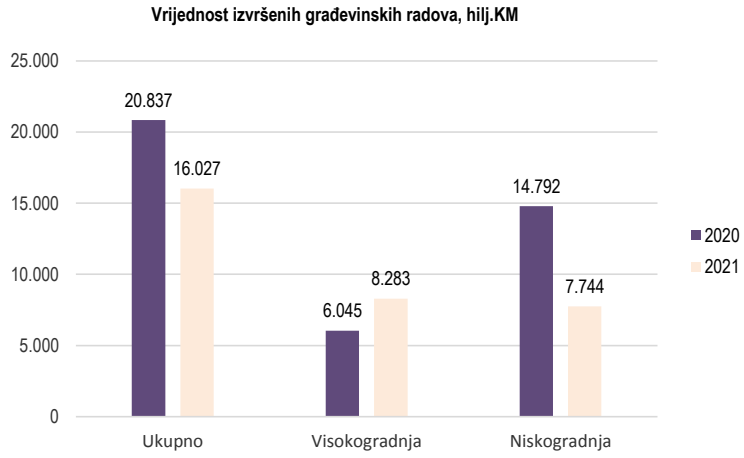

PRIJEVOZ I KOMUNIKACIJE

PRIJEVOZ PUTNIKA I ROBE

		2018	2019	2020	2021	2022
Cestovni prijevoz robe						
Pređeni kilometri vozila, u hilj./tis.		4.168	3.783	2.902	3.495	4.620
Prevezeno tona robe, u hilj./tis.		25	22	17	25	29
Tonski kilometri, u hilj./tis.		13.303	7.909	7.286	10.282	13.693
Cestovni prijevoz putnika						
Pređeni kilometri vozila, u hilj./tis.		605	483	290	305	233
Prevezeni putnici, u hilj./tis.		148	106	44	36	32
Putnički kilometri, u hilj./tis.		5.952	6.008	2.990	4.393	1.256

REGISTRIRANA CESTOVNA MOTORNA I PRIKLJUČNA VOZILA PREMA GODINAMA STAROSTI, 2022

Starost vozila	Ukupno	Motocikli	Putnička vozila	Autobusi	Teretna vozila	Ostala vozila
Ukupno	**11.160**	**623**	**8.815**	**29**	**1.524**	**169**
do 1 godine	134	16	51	-	59	8
1-2	165	46	75	-	41	3
3-5	451	43	284	1	119	4
6-10	1.129	76	793	4	248	8
11-15	2.193	138	1.766	2	274	13
15+	7.088	304	5.846	22	783	133
Domaljevac-Samac	**1.126**	**48**	**848**	**16**	**194**	**20**
do 1 godine	19	2	9	-	6	2
1-2	18	3	9	-	6	-
3-5	50	5	25	1	19	-
6-10	124	7	73	3	40	1
11-15	206	11	154	1	38	2
15+	709	20	578	11	85	15
Odžak	**4.145**	**194**	**3.193**	**11**	**672**	**75**
do 1 godine	65	6	24	-	34	1
1-2	64	17	26	-	20	1
3-5	174	7	123	-	41	3
6-10	423	15	301	1	103	3
11-15	863	37	686	1	130	9
15+	2.556	112	2.033	9	344	58
Grad Orašje	**5.889**	**381**	**4.774**	**2**	**658**	**74**
do 1 godine	50	8	18	-	19	5
1-2	83	26	40	-	15	2
3-5	227	31	136	-	59	1
6-10	582	54	419	-	105	4
11-15	1.124	90	926	-	106	2
15+	3.823	172	3.235	2	354	60

VANJSKA TRGOVINA

IZVOZ I UVOZ, 000 KM

	Izvoz		Uvoz		Saldo trgovinskog bilansa		Pokrivenost uvoza izvozom %	
	2021	2022	2021	2022	2021	2022	2021	2022
UKUPNO	**132.930**	**158.292**	**265.140**	**512.261**	**-132.211**	**-353.970**	**50,1**	**30,9**

IZVOZ I UVOZ PO PODRUČJIMA KLASIFIKACIJE DJELATNOST IKD BiH 2010

	Izvoz, 000 KM		Uvoz, 000 KM	
	2021	2022	2021	2022
UKUPNO	**132.930**	**158.292**	**265.140**	**512.261**
Poljoprivreda šumarstvo i ribarstvo	429	49	23.858	40.837
Vađenje ruda i kamena	921	1.884	22	31
Prerađivačka industrija	131.580	155.767	241.091	470.678
Ostalo	-	-	167	265
Nerazvrstato po kategorijama	-	591	2	450

IZVOZ I UVOZ PO SEKTORIMA SMTK - Rev 3

	Izvoz, 000 KM		Uvoz, 000 KM	
	2021	2022	2021	2022
UKUPNO	**132.930**	**158.292**	**265.140**	**512.261**
Hrana i žive životinje	2.442	2.914	42.120	64.686
Pića i duhan	350	255	2.026	1.990
Sirove materije nejestive, osim goriva	15.294	13.615	10.574	10.603
Mineralna goriva, maziva i srodni proizvodi	8	15	89.069	288.922
Masti i ulja životinjskog i biljnog porijekla	-	-	345	671
Kemijski proizvodi	6.736	8.896	22.129	26.252
Indus. proizvodi razvrstani prema vrsti sirovina	23.060	26.500	31.302	37.665
Mašine/Strojevi i transportna sredstva	68.868	87.920	59.895	73.167
Razni industrijski proizvodi	16.172	17.586	7.678	7.855
Proizvodi nerazvrstani po kategorijama	-	591	2	450

IZVOZ I UVOZ PO ZEMLJAMA NAMJENE, PORIJEKLA/PODRIJETLA - TOP 10

	Izvoz, 000 KM			Uvoz, 000 KM	
	2021	2022		2021	2022
UKUPNO	**132.930**	**158.292**	**UKUPNO**	**265.140**	**512.261**
Njemačka	60.815	82.887	Italija	96.019	294.534
Hrvatska	18.784	17.809	Njemačka	45.463	53.140
Švic	10.966	13.409	Srbija	14.495	31.550
Austrija	12.246	13.031	Hrvatska	17.771	28.644
Belgija	5.044	6.647	Mađarska	20.041	19.004
Slovenija	14.339	6.638	Kina	14.457	16.901
Srbija	2.397	4.513	Poljska	5.870	9.230
Niz	3.313	3.818	Turska	6.024	5.560
Italija	341	2.756	Slovenija	4.413	4.755
Crna Gora	1.600	2.442	Austrija	3.838	2.655
Ostale zemlje	3.085	4.342	Ostale zemlje	36.749	46.288

Izvor: Baza podataka Uprave za indirektno/neizravno oporezivanje BiH.
Prethodni podaci

TURIZAM

DOLASCI I NOĆENJA TURISTA PREMA VRSTAMA OBJEKATA

	Dolasci turista			Noćenja turista		
	ukupno	domaći	strani	ukupno	domaćih turista	stranih turista
2019	**10.975**	**6.350**	**4.625**	**15.310**	**8.633**	**6.677**
Hoteli i sličan smještaj	10.975	6.350	4.625	15.310	8.633	6.677
Broj ležaja	**285**					
2020	**3.156**	**2.200**	**956**	**5.330**	**3.674**	**1.656**
Hoteli i sličan smještaj	3.156	2.200	956	5.330	3.674	1.656
Broj ležaja	**287**					
2021	**7.877**	**5.695**	**2.182**	**11.358**	**7.830**	**3.528**
Hoteli i sličan smještaj	7.877	5.695	2.182	11.358	7.830	3.528
Broj ležaja	**287**					
2022	**6.119**	**2.598**	**3.521**	**8.998**	**3.785**	**5.213**
Hoteli i sličan smještaj	6.119	2.598	3.521	8.998	3.785	5.213
Broj ležaja	**287**					

DOLASCI I NOĆENJA TURISTA PREMA ZEMLJAMA PREBIVALIŠTA

	Dolasci turista				Noćenja turista			
	2019	2020	2021	2022	2019	2020	2021	2022
UKUPNO	**4.625**	**956**	**2.182**	**3.521**	**6.677**	**1.656**	**3.528**	**5.213**
Hrvatska	1.781	447	703	1.121	2.431	654	1.125	1.591
Italija	499	22	353	331	545	25	378	370
Austrija	383	75	202	302	673	119	362	515
Njemačka	396	63	166	312	743	150	355	587
Srbija	209	107	145	371	262	186	213	497
Slovenija	197	48	104	192	247	58	130	384
Poljska	349	6	96	64	351	14	104	72
Turska	52	7	82	73	69	11	105	126
Švajcarska	188	34	79	63	400	82	169	170
Mađarska	92	24	46	22	205	144	177	66
Nizozemska	51	24	36	30	157	47	117	58
Francuska	37	9	27	15	52	9	31	20
Češka	57	8	16	348	70	8	17	360
Sjeverna Makedonija	36	12	9	24	38	13	13	32
Bugarska	43	5	7	36	54	5	9	36
Rumunija	33	4	7	11	47	6	10	19
Ostale zemlje	222	61	104	206	333	125	213	310

OBRAZOVANJE

OSNOVNO OBRAZOVANJE

	Škole	Odjeljenja/ Odjeli	Upisani učenici		Nastavnici	
		Svega	Svega	Učenice	Svega	Žene
Kanton Posavski						
2018/2019	23	139	2.071	1.009	227	162
2019/2020	21	129	1.877	918	225	163
2020/2021	21	128	1.762	855	228	169
2021/2022	22	130	1.662	810	231	166
2022/2023	21	127	1.575	778	221	155
Domaljevac-Šamac	2	10	130	67	20	14
Grad Orašje	10	69	817	405	132	95
Odžak	9	48	628	306	69	46

SREDNJE OBRAZOVANJE

Kanton Posavski						
2018/2019	3	49	1.037	507	115	65
2019/2020	3	48	986	498	114	67
2020/2021	3	44	896	459	103	64
2021/2022	3	40	865	435	96	57
2022/2023	3	38	805	402	94	58
Grad Orašje	2	24	514	274	60	37
Odžak	1	14	291	128	34	21

Upisani učenici u srednje škole

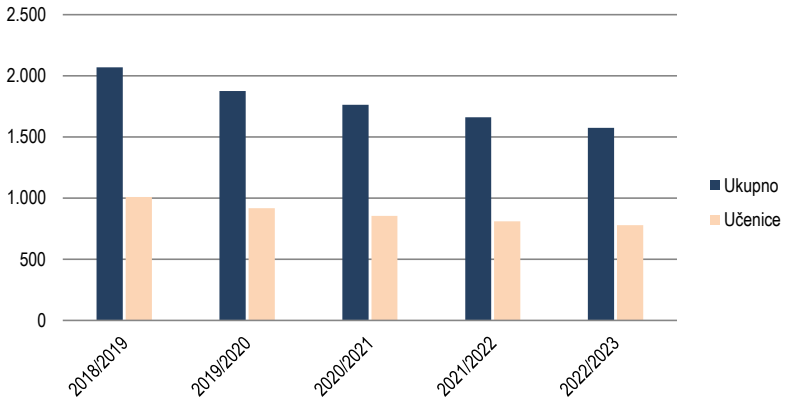

RADIO STANICE/RADIOPOSTAJE

	Stanice/ Postaje	Emitirani program, u satima			Zaposleni
		Ukupno	Govorni program	Muzički program	
2013	**3**	**41.936**	**36.612**	**5.324**	**11**
2014	**3**	**14.306**	**9.461**	**4.845**	**13**
2015	**3**	**19.380**	**7.619**	**11.761**	**13**
2016	**3**	**21.535**	**6.553**	**14.982**	**15**
2017	**3**	**18.980**	**8.840**	**10.140**	**15**
2018	**3**	**18.980**	**6.721**	**12.259**	**14**
2019	**3**	**18.980**	**8.121**	**10.859**	**14**
2020	**3**	**15.329**	**4.331**	**10.998**	**13**
2021	**2**	**6.226**	**4.327**	**1.900**	**9**
Odžak	1	5.110	3.244	1.867	2
Grad Orašje	1	1.116	1.083	33	7

SOCIJALNA ZAŠTITA/SKRB

	2017	2018	2019	2020	2021
Broj centara za socijalni rad	3	3	3	3	3
Zaposleni u centrima - ukupno	13	12	16	16	16
Broj slučajeva obrađenih u centru					
Ukupno	3.417	3.529	3.341	2.209	1.939
žene	1.801	1.239	1.128	938	895
Broj intervencija pruženih u centru					
Ukupno	1.309	2.532	2.093	1.429	1.137
žene	694	884	744	743	619
Maloljetni korisnici socijalne zaštite prema kategorijama					
Ugroženi porodičnom situacijom	1.532	1.545	1.551	1.579	1.618
Osobe sa smetnjama u psihičkom i fizičkom razvoju	293	290	311	320	330
Osobe sa poremećajima u ponašanju ličnosti	73	77	75	73	72
Osobe društveno neprihvatljivog ponašanja	174	179	200	216	202
Psihički bolesne osobe	46	50	50	54	51
Osobe u stanju različitih socijalno-zaštitnih potreba	3.262	3.959	4.471	5.056	4.982
Bez specifične kategorije (ostali)	1.530	1.928	1.312	1.668	1.271
Punoljetni korisnici socijalne zaštite prema kategorijama					
Korisnici subvencioniranja troškova	37	87	160	111	7
Osobe sa smetnjama u psihičkom i fizičkom razvoju	898	900	909	861	945
Osobe sa poremećajima u ponašanju ličnosti	105	108	109	111	106
Osobe društveno neprihvatljivog ponašanja	282	306	308	311	284
Psihički bolesne osobe	71	76	81	85	80
Osobe koje nemaju dovoljno prihoda za izdržavanje	3.190	3.325	3.262	3.451	3.487
Osobe u stanju različitih socijalno-zaštitnih potreba	2.046	2.088	2.008	1.996	2.006
Bez specifične kategorije (ostali)	1.851	1.755	1.881	1.968	1.606

OPTUŽENE I OSUĐENE PUNOLJETNE I MALOLJETNE OSOBE PREMA KAZNENOM DJELU

Kaznena djela protiv	Punoljetni počinitelji				Maloljetni počinitelji			
	kaznene prijave		optužbe		kaznene prijave		optužbe	
	2021	2022	2021	2022	2021	2022	2021	2022
UKUPNO	**266**	**255**	**170**	**184**	**4**	**8**	-	-
Života i tijela	28	38	27	29	1	4	-	-
Slobode i prava čovjeka i građanina	20	12	9	10	-	1	-	-
Radnih odnosa	-	-	-	-	-	-	-	-
Spolne slobode i morala	3	2	-	2	-	-	-	-
Braka, porodice/obitelji i mladež	16	13	11	9	-	2	-	-
Zdravlja ljudi	24	57	29	43	1	1	-	-
Privrede/Gospodarstva, poslovanja	4	1	-	-	-	-	-	-
Imovine	50	4	29	3	-	-	-	-
Okoliša, poljoprivrede i prir.dobara	5	55	2	38	-	-	-	-
Opće sigurnosti ljudi i imovine	3	9	3	1	-	-	-	-
Sigurnosti javnog prometa	14	2	13	9	1	-	-	-
Pravosuđa	2	5	2	2	-	-	-	-
Javnog reda i pravnog prometa	72	37	41	32	-	-	-	-
Podmićivanja i službene i druge	23	16	4	4	-	-	-	-
Oružanih snaga Federacije BiH	-	-	-	-	-	-	-	-
Oblasti poreza	1	-	-	-	-	-	-	-
Čovječnosti i međunarodnog prava	1	4	-	2	-	-	-	-
Ustavnog poretka Federacije BiH	-	-	-	-	-	-	-	-
Terorizam	-	-	-	-	-	-	-	-
Ostala djela	-	-	-	-	1	-	-	-

OPTUŽENE PUNOLJETNE I MALOLJETNE OSOBE PREMA VRSTI ODLUKE

Vrsta odluke	Punoljetne osobe	
	2021	2022
UKUPNO	**170**	**184**
Proglašene odgovornim	142	156
Sporazum o priznanju krivice	18	14
Odbačene privatne tužbe	-	-
Prekid postupka	-	-
Obustavljen postupak	2	-
Oslobođene optužbe	7	12
Optužba odbijena	1	2
Mjere sigurnosti	-	-

Vrsta odluke	Maloljetne osobe	
	2021	2022
UKUPNO	**-**	**-**
Obustavljen postupak	-	-
Izrečena mjera sigurnos	-	-
Izrečena sankcija	-	-

UDK 311.314 (497,6)