



**HERCEGOVAČKO-NERETVANSKI  
KANTON U BROJKAMA**

**Sarajevo, 2023**



Bosna i Hercegovina  
Federacija Bosne i Hercegovine  
**Federalni zavod za statistiku**

**UDK 311.314 (497,6)**

# **HERCEGOVAČKO-NERETVANSKI KANTON U BROJKAMA**

**Sarajevo, 2023**

Izdavač: Federalni zavod za statistiku, Zelenih beretki 26, 71000 Sarajevo

Telefon/Phone/Faks: +387 33 20 64 52  
Elektronska pošta/E-mail: fedstat@fzs.ba  
Internetska stranica/Web site: <http://www.fzs.ba>

Odgovara: Doc.dr. Emir Kremić, direktor

Pripremio: Sektor za publicistiku i diseminaciju

Urednički odbor: Šemso Šurković, Amer Korić, Dijana Simanić, Hidajeta Čolović, Zehra Bećiragić,  
Belmira Hadžiabdić, Sanela Čengić, Danijela-Bujak-Buzuk

Molimo korisnike da prilikom korišćenja podataka navedu izvor

Štampano/Tiskano u 25 primjeraka

Obavijesti daje Odsjek za odnose sa javnošću i biblioteka

Telefon/Phone: +387 33 40 70 31  
Pretplata publikacija: +387 33 40 70 31

## PREDGOVOR

Izdavanjem ove publikacije Federalni zavod za statistiku nastavlja sa objavljivanjem godišnjih podataka iz različitih statističkih oblasti za područje kantona i općina.

Podaci su rezultat statističkih istraživanja koje je proveo Federalni zavod za statistiku na osnovu Zakona o statistici u Federaciji Bosne i Hercegovine ("Službene novine Federacije BiH", br. 63/03 i 9/09) i Plana provođenja statističkih istraživanja od interesa za Federaciju BiH za 2022. godinu ("Službene novine Federacije BiH", br. 9/22).

Pored podataka koji su rezultat redovnih/redovitih statističkih istraživanja Federalnog zavoda za statistiku, u ovoj publikaciji dati su i podaci drugih institucija koje su uključene u statistički sistem/sustav Federacije BiH.

Nadamo se da će vam ova publikacija biti od koristi u vašem svakodnevnom radu.

Federalni zavod za statistiku će sa zahvalnošću primiti sve vaše primjedbe i prijedloge koje će doprinijeti poboljšanju ove kao i drugih naših statističkih publikacija.

Direktor

Doc. dr. Emir Kremić



## SADRŽAJ

|     |  |    |
|-----|--|----|
| 1.  | Geografski i meteorološki podaci         | 7  |
| 2.  | Registar .....                           | 9  |
| 3.  | Stanovništvo .....                       | 12 |
| 4.  | Zaposlenost, plaće i nezaposlenost ..... | 14 |
| 5.  | Investicije .....                        | 16 |
| 6.  | Poljoprivreda, šumarstvo i ribolov ..... | 18 |
| 7.  | Industrija .....                         | 21 |
| 8.  | Građevinarstvo .....                     | 22 |
| 9.  | Prijevoz i komunikacije .....            | 23 |
| 10. | Vanjaska trgovina .....                  | 25 |
| 11. | Turizam .....                            | 26 |
| 12. | Obrazovanje .....                        | 27 |
| 13. | Kultura i umjetnost .....                | 30 |
| 14. | Socijalna zaštita/skrb .....             | 31 |
| 15. | Pravosuđe .....                          | 32 |

## SKRAĆENICE/KRATICE

|                 |  |
|-----------------|--|
| ha              | hektar   |
| hilj./tis.      | hiljada/tisuća                                     |
| hl              | hektolitar   |
| kg              | kilogram   |
| KM              | konvertibilna marka                                |
| km              | kilometar  |
| km <sup>2</sup> | kvadratni kilometar                                |
| KV              | kvalificirani (radnik)                             |
| kW              | kilovat  |
| l               | litra  |
| m               | metar  |
| m <sup>2</sup>  | kvadratni metar                                    |
| m <sup>3</sup>  | kubni/kubični metar                                |
| mil.            | milijun  |
| NKV             | nekvalificirani (radnik)                           |
| NSS             | niža stručna sprema                                |
| PKV             | polukvalificirani (radnik)                         |
| KD              | Klasifikacija djelatnosti                          |
| SMTK            | Standardna međunarodna<br>trgovinska klasifikacija |
| SSS             | srednja stručna sprema                             |
| t               | tona   |
| VKV             | visokokvalificirani (radnik)                       |
| VSS             | visoka stručna sprema                              |
| VŠS             | viša stručna sprema                                |

## ZNAKOVI

|     |  |
|-----|--|
| -   | nema pojave  |
| ... | ne raspolaže se podatkom                                 |
| 0   | podatak je manji od 0,5<br>upotrijebljene jedinice mjere |
| ∅   | prosjeak   |
| 1)  | oznaka za napomenu                                       |
| *   | ispravljen podatak                                       |

**GEOGRAFSKI I METEOROLOŠKI PODACI****UKUPNA POVRŠINA cca km<sup>2</sup>**

|                                |          |
|--------------------------------|----------|
| Bosna i Hercegovina            | 51.209,2 |
| Federacija Bosne i Hercegovine | 26.110,5 |
| Unsko - sanski kanton          | 4.401,0  |

**POVRŠINA OPĆINA**

| Broj | Općina        | Šifra općine | Površina cca km <sup>2</sup> |
|------|---------------|--------------|------------------------------|
| 1.   | Grad Čapljina | 10243        | 256                          |
| 2.   | Čitluk        | 10260        | 181                          |
| 3.   | Jablanica     | 10421        | 301                          |
| 4.   | Grad Konjic   | 10529        | 1.169                        |
| 5.   | Grad Mostar   | 11410        | 1.175                        |
| 6.   | Neum          | 10685        | 225                          |
| 7.   | Prozor        | 10766        | 477                          |
| 8.   | Grad Stolac   | 11606        | 331                          |
| 9.   | Ravno         | 11304        | 286                          |

Napomena: Podaci o površinama općina su privremeni.

**VRIJEDNOSTI VAŽNIJIH METEOROLOŠKIH POJAVA <sup>1)</sup>**

|   | 2018   | 2019   | 2020   | 2021   | 2022   |
|---|--------|--------|--------|--------|--------|
| <b>Srednje godišnje vrijednosti</b>         |        |        |        |        |        |
| Pritisak/tlak zraka, mb                     | 1003,2 | 1003,4 | 1004,7 | 1004,2 | 1004,2 |
| Temperatura zraka, °C                       | 16,6   | 16,4   | 16,3   | 16,0   | 16,9   |
| Relativna vlažnost zraka, %                 | 69     | 67     | 67     | 67     | 63     |
| Oblačnost (osmina)                          | 3,7    | 3,4    | 3,1    | 3,3    | 3,0    |
| <b>Godišnje vrijednosti</b>                 |        |        |        |        |        |
| Apsolutna max. temperatura zraka, °C        | 38,2   | 40,6   | 41     | 41,4   | 41,5   |
| Apsolutna min. temperatura zraka, °C        | -4,9   | -3,8   | -1,2   | -4,1   | -3,7   |
| Količina padavina/oborina, l/m <sup>2</sup> | 1475,4 | 1557,0 | 1066,7 | 1541,5 | 992,0  |
| Broj dana sa padavinama, ≥0,1 mm            | 142    | 140    | 114    | 94     | 77     |
| Broj dana sa snježnim pokrivačem, > 1 cm    | 1      | 3      | 0      | 1      | 0      |
| Maksim. visina snjež. pokrivača, cm 37      | 3      | 11     | 0,0    | 2      | 0      |
| Trajanje sisanja sunca -Insolacija (sati)   | 2322,5 | 2402,2 | 2432,4 | 2404,1 | 2529,0 |

<sup>1)</sup> Podaci se odnose na meteorološku stanicu Bihac

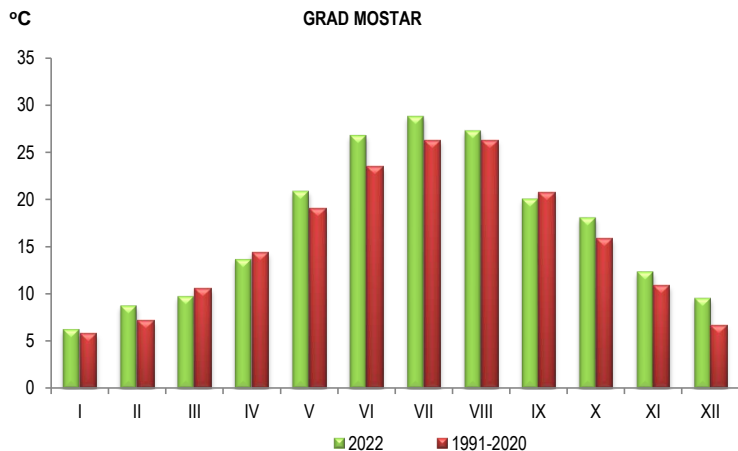
**VAŽNIJE METEOROLOŠKE POJAVE ZABILJEŽENE U PERIODU 1951.-2022.**

|             | Srednje vrijednosti   |                           |                           |                          | Apsolutne vrijednosti |            |                        |           |
|-------------|-----------------------|---------------------------|---------------------------|--------------------------|-----------------------|------------|------------------------|-----------|
|             | God. Temp. zraka (oC) | Zimska temper. zraka (oC) | Ljetna temper. zraka (oC) | God. sume oborina (l/m2) | Max. Temp. zraka (oC) | Datum      | Mini. temp. zraka (oC) | Datum     |
| Grad Mostar | 15,1                  | 6,3                       | 24,4                      | 1478,0                   | 43,1                  | 24.08.2007 | -10,9                  | 24.1.1963 |

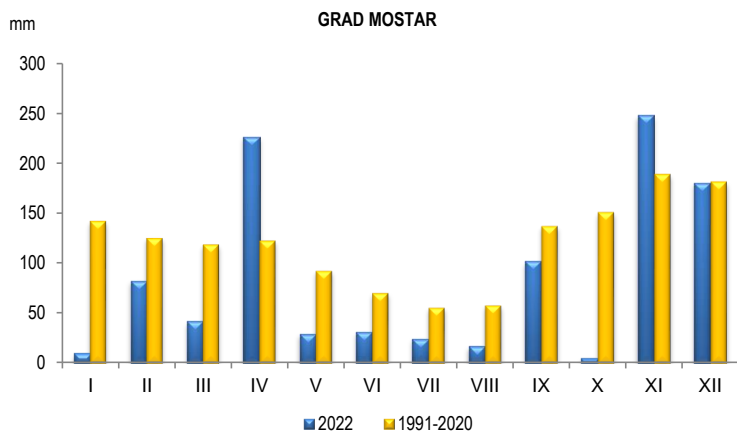
Izvor: Federalni hidrometeorološki zavod



TEMPERATURE ZRAKA U 2022. I ZA RAZDOBLJE 1991-2020.



KOLIČINE PADAVINA U 2022. I ZA RAZDOBLJE 1991-2020



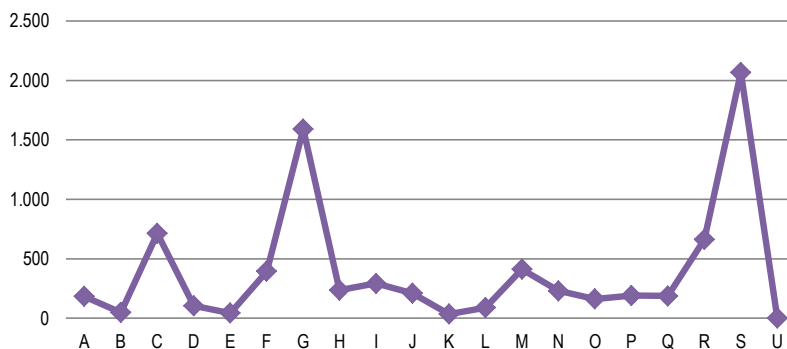
Izvor: Federalni hidrometeorološki zavod

## REGISTAR

REGISTRIRANI POSLOVNI SUBJEKTI PREMA PODRUČJIMA KD BiH 2010, stanje 31.12.2022.

|   | Pravne osobe         |                    | Obrt         |
|---|----------------------|--------------------|--------------|
|   | Osnovne pravne osobe | Jedinice u sastavu |              |
| <b>UKUPNO</b>   | <b>7.854</b>         | <b>3.517</b>       | <b>6.929</b> |
| A Poljoprivreda, šumarstvo i ribarstvo  | 184                  | 23                 | 410          |
| B Vađenje ruda i kamena   | 48                   | 2                  | 1            |
| C Prerađivačka industrija   | 714                  | 99                 | 748          |
| D Proizvodnja i snabdjevanje/opskrba električnom  | 105                  | 40                 | 85           |
| E Snabdjevanje/opskrba vodom; uklanjanje otpadnih voda, upravljanje otpadom te djelatnosti sanacije okoliša | 44                   | 1                  | 7            |
| F Građevinarstvo  | 394                  | 21                 | 253          |
| G Trgovina na veliko i malo; popravak motornih vozila i motocikla   | 1.591                | 1.482              | 1.608        |
| H Prijevoz i skladištenje   | 236                  | 117                | 334          |
| I Djelatnosti pružanja smještaja te priprema i usluživanja hrane  | 292                  | 364                | 2.023        |
| J Informacije i komunikacije  | 209                  | 37                 | 119          |
| K Finansijske djelatnosti i djelatnosti osiguranja  | 36                   | 187                | 26           |
| L Poslovanje nekretninama   | 89                   | 5                  | 16           |
| M Stručne, naučne i tehničke djelatnosti  | 412                  | 67                 | 419          |
| N Administrativne i pomoćne uslužne djelatnosti   | 230                  | 71                 | 118          |
| O Javna uprava i odbrana; obavezno socijalno osiguranje   | 162                  | 64                 | -            |
| P Obrazovanje   | 191                  | 118                | 55           |
| Q Djelatnosti zdravstvene i socijalne zaštite   | 187                  | 27                 | 70           |
| R Umjetnost, zabava i rekreacija  | 662                  | 493                | 80           |
| S Ostale uslužne djelatnosti  | 2.068                | 296                | 557          |
| U Djelatnosti vanteritorijalnih organizacija i organa   | -                    | 3                  | -            |

Osnovne pravne osobe



REGISTAR

REGISTRIRANI POSLOVNI SUBJEKTI PREMA

| Općina          | Ukupno       | Područja   |           |            |            |           |            |              |            |
|-----------------|--------------|------------|-----------|------------|------------|-----------|------------|--------------|------------|
|                 |              | A          | B         | C          | D          | E         | F          | G            | H          |
| <b>Pravne</b>   |              |            |           |            |            |           |            |              |            |
| <b>Ukupno</b>   | <b>7.854</b> | <b>184</b> | <b>48</b> | <b>714</b> | <b>105</b> | <b>44</b> | <b>394</b> | <b>1.591</b> | <b>236</b> |
| Grad Čapljina   | 1.018        | 10         | 5         | 121        | 8          | 4         | 46         | 267          | 50         |
| Čitluk          | 679          | 26         | 5         | 59         | 6          | 2         | 21         | 159          | 24         |
| Grad Mostar     | 4.472        | 78         | 22        | 359        | 55         | 29        | 244        | 933          | 105        |
| Jablanica       | 252          | 7          | 4         | 25         | 3          | 1         | 12         | 31           | 12         |
| Grad Konjic     | 548          | 26         | 3         | 63         | 2          | 2         | 27         | 77           | 26         |
| Neum            | 148          | 4          | 1         | 10         | 2          | 2         | 8          | 27           | 2          |
| Prozor          | 349          | 19         | 1         | 35         | 18         | 1         | 21         | 58           | 10         |
| Ravno           | 77           | 5          | 5         | 2          | 2          | 1         | 7          | 7            | 0          |
| Grad Stolac     | 311          | 9          | 2         | 40         | 9          | 2         | 8          | 32           | 7          |
| <b>Jedinice</b> |              |            |           |            |            |           |            |              |            |
| <b>Ukupno</b>   | <b>3.517</b> | <b>23</b>  | <b>2</b>  | <b>99</b>  | <b>40</b>  | <b>1</b>  | <b>21</b>  | <b>1.482</b> | <b>117</b> |
| Grad Čapljina   | 399          | 2          | -         | 14         | 6          | -         | 4          | 210          | 8          |
| Čitluk          | 334          | 3          | -         | 9          | 3          | -         | -          | 139          | 11         |
| Grad Mostar     | 1.972        | 11         | -         | 53         | 15         | 1         | 13         | 868          | 69         |
| Jablanica       | 129          | 3          | 1         | 1          | 3          | -         | 1          | 33           | 7          |
| Grad Konjic     | 310          | -          | 1         | 14         | 2          | -         | 3          | 93           | 13         |
| Neum            | 120          | 1          | -         | 3          | 1          | -         | -          | 55           | 3          |
| Prozor          | 106          | 3          | -         | 2          | 3          | -         | -          | 27           | 3          |
| Ravno           | 14           | -          | -         | -          | 1          | -         | -          | 5            | 1          |
| Grad Stolac     | 133          | -          | -         | 3          | 6          | -         | -          | 52           | 2          |
| <b>Obrt</b>     |              |            |           |            |            |           |            |              |            |
| <b>Ukupno</b>   | <b>6.929</b> | <b>410</b> | <b>1</b>  | <b>748</b> | <b>85</b>  | <b>7</b>  | <b>253</b> | <b>1.608</b> | <b>334</b> |
| Grad Čapljina   | 699          | 10         | -         | 89         | 9          | 1         | 19         | 174          | 73         |
| Čitluk          | 500          | 49         | 1         | 47         | 14         | 1         | 13         | 111          | 14         |
| Grad Mostar     | 3.879        | 143        | -         | 448        | 26         | -         | 147        | 935          | 169        |
| Jablanica       | 307          | 23         | -         | 36         | 5          | 1         | 25         | 65           | 15         |
| Grad Konjic     | 583          | 72         | -         | 66         | 1          | 4         | 15         | 132          | 45         |
| Neum            | 328          | 3          | -         | 14         | -          | -         | 4          | 34           | 1          |
| Prozor          | 243          | 29         | -         | 17         | 25         | -         | 17         | 54           | 9          |
| Ravno           | 28           | 4          | -         | 2          | -          | -         | 2          | 5            | -          |
| Grad Stolac     | 362          | 77         | -         | 29         | 5          | -         | 11         | 98           | 8          |

## PODRUČJIMA KD BiH 2010 I OPĆINAMA, stanje 31.12.2022.

| djelatnosti |   |   |   |   |   |   |   |   |   |   |   |   |
|-------------|---|---|---|---|---|---|---|---|---|---|---|---|
| I           | J | K | L | M | N | O | P | Q | R | S | T | U |

## osobe

|            |            |           |           |            |            |            |            |            |            |              |   |   |
|------------|------------|-----------|-----------|------------|------------|------------|------------|------------|------------|--------------|---|---|
| <b>292</b> | <b>209</b> | <b>36</b> | <b>89</b> | <b>412</b> | <b>230</b> | <b>162</b> | <b>191</b> | <b>187</b> | <b>662</b> | <b>2.068</b> | - | - |
| 80         | 23         | 3         | 10        | 45         | 49         | 31         | 13         | 26         | 49         | 178          | - | - |
| 25         | 6          | 2         | 6         | 30         | 12         | 33         | 9          | 12         | 70         | 172          | - | - |
| 136        | 168        | 30        | 54        | 289        | 136        | 62         | 119        | 104        | 376        | 1.173        | - | - |
| 7          | 2          | -         | 4         | 5          | 9          | 8          | 4          | 5          | 28         | 85           | - | - |
| 12         | 3          | -         | 9         | 24         | 14         | 8          | 25         | 15         | 56         | 156          | - | - |
| 19         | 1          | -         | 4         | 4          | 5          | 3          | 4          | 4          | 18         | 30           | - | - |
| 8          | 3          | -         | -         | 9          | 2          | 5          | 8          | 10         | 25         | 116          | - | - |
| 3          | 0          | -         | -         | 2          | 1          | 8          | 2          | 3          | 4          | 25           | - | - |
| 2          | 3          | 1         | 2         | 4          | 2          | 4          | 7          | 8          | 36         | 133          | - | - |

## u sastavu

|              |            |            |           |            |            |           |            |           |            |            |   |          |
|--------------|------------|------------|-----------|------------|------------|-----------|------------|-----------|------------|------------|---|----------|
| <b>364</b>   | <b>37</b>  | <b>187</b> | <b>5</b>  | <b>67</b>  | <b>71</b>  | <b>64</b> | <b>118</b> | <b>27</b> | <b>493</b> | <b>296</b> | - | <b>3</b> |
| 71           | 4          | 18         | -         | 7          | 6          | 3         | 8          | 2         | 25         | 11         | - | -        |
| 33           | -          | 21         | -         | 7          | 3          | 9         | 15         | 2         | 60         | 19         | - | -        |
| 181          | 26         | 84         | 4         | 39         | 46         | 28        | 43         | 14        | 302        | 172        | - | 3        |
| 9            | -          | 13         | -         | 3          | 2          | 6         | 6          | 3         | 19         | 19         | - | -        |
| 24           | 3          | 28         | 1         | 4          | 8          | 5         | 25         | 3         | 47         | 36         | - | -        |
| 25           | 1          | 4          | -         | 1          | 3          | 6         | 2          | -         | 7          | 8          | - | -        |
| 9            | 1          | 11         | -         | 3          | 1          | 2         | 12         | 1         | 13         | 15         | - | -        |
| 1            | -          | -          | -         | -          | 1          | 3         | -          | -         | -          | 2          | - | -        |
| 11           | 2          | 8          | -         | 3          | 1          | 2         | 7          | 2         | 20         | 14         | - | -        |
| <b>2.023</b> | <b>119</b> | <b>26</b>  | <b>16</b> | <b>419</b> | <b>118</b> | -         | <b>55</b>  | <b>70</b> | <b>80</b>  | <b>557</b> | - | -        |
| 252          | 3          | 2          | -         | 16         | 3          | -         | 7          | 7         | 4          | 30         | - | -        |
| 126          | 5          | 1          | -         | 38         | 7          | -         | 7          | 8         | 4          | 54         | - | -        |
| 1.029        | 96         | 19         | 15        | 297        | 73         | -         | 24         | 45        | 60         | 353        | - | -        |
| 74           | 5          | 3          | -         | 16         | 7          | -         | 2          | 1         | 1          | 28         | - | -        |
| 130          | 1          | -          | -         | 26         | 21         | -         | 9          | 6         | 6          | 49         | - | -        |
| 252          | 2          | -          | -         | 10         | 1          | -         | 1          | 2         | -          | 4          | - | -        |
| 58           | 4          | 1          | -         | 5          | 2          | -         | 1          | 1         | 2          | 18         | - | -        |
| 12           | -          | -          | -         | 3          | -          | -         | -          | -         | -          | -          | - | -        |
| 90           | 3          | -          | 1         | 8          | 4          | -         | 4          | -         | 3          | 21         | - | -        |

## STANOVNIŠTVO

## PROCJENA UKUPNOG BROJA STANOVNIKA PO STAROSNOJ STRUKTURI

| Općina                            | Ukupno         | 0-14          | 15-64          | 65 i više     |
|-----------------------------------|----------------|---------------|----------------|---------------|
| <b>stanje 30.06. 2018. godine</b> |                |               |                |               |
| <b>Kanton - ukupno</b>            | <b>217.765</b> | <b>30.582</b> | <b>149.499</b> | <b>37.684</b> |
| Muškarci                          | 106.983        | 15.701        | 75.715         | 15.567        |
| Žene                              | 110.782        | 14.881        | 73.784         | 22.117        |
| <b>stanje 30.06. 2019. godine</b> |                |               |                |               |
| <b>Kanton - ukupno</b>            | <b>216.970</b> | <b>30.024</b> | <b>148.293</b> | <b>38.653</b> |
| Muškarci                          | 106.647        | 15.422        | 75.100         | 16.125        |
| Žene                              | 110.323        | 14.602        | 73.193         | 22.528        |
| <b>stanje 30.06. 2020. godine</b> |                |               |                |               |
| <b>Kanton - ukupno</b>            | <b>216.248</b> | <b>29.348</b> | <b>146.950</b> | <b>39.950</b> |
| Muškarci                          | 106.278        | 15.044        | 74.363         | 16.871        |
| Žene                              | 109.970        | 14.304        | 72.587         | 23.079        |
| <b>stanje 30.06. 2021. godine</b> |                |               |                |               |
| <b>Kanton - ukupno</b>            | <b>214.523</b> | <b>28.627</b> | <b>145.485</b> | <b>40.411</b> |
| Muškarci                          | 105.388        | 14.698        | 73.562         | 17.128        |
| Žene                              | 109.135        | 13.929        | 71.923         | 23.283        |
| <b>stanje 30.06. 2022. godine</b> |                |               |                |               |
| <b>Kanton - ukupno</b>            | <b>213.127</b> | <b>28.018</b> | <b>143.984</b> | <b>41.125</b> |
| Muškarci                          | 104.721        | 14.385        | 72.849         | 17.487        |
| Žene                              | 108.406        | 13.633        | 71.135         | 23.638        |
| Grad Čapljina                     | 24.363         | 3.004         | 16.495         | 4.864         |
| Čitluk                            | 17.828         | 2.566         | 12.215         | 3.047         |
| Grad Mostar                       | 103.948        | 14.928        | 69.227         | 19.793        |
| Jablanica                         | 9.440          | 1.212         | 6.438          | 1.790         |
| Grad Konjic                       | 23.135         | 2.826         | 15.655         | 4.654         |
| Neum                              | 4.358          | 336           | 2.949          | 1.073         |
| Prozor                            | 13.104         | 1.512         | 9.409          | 2.183         |
| Ravno                             | 3.204          | 160           | 2.047          | 997           |
| Grad Stolac                       | 13.747         | 1.474         | 9.549          | 2.724         |

**PRIRODNO KRETANJE STANOVNIŠTVA PO MJESTU PREBIVALIŠTA**

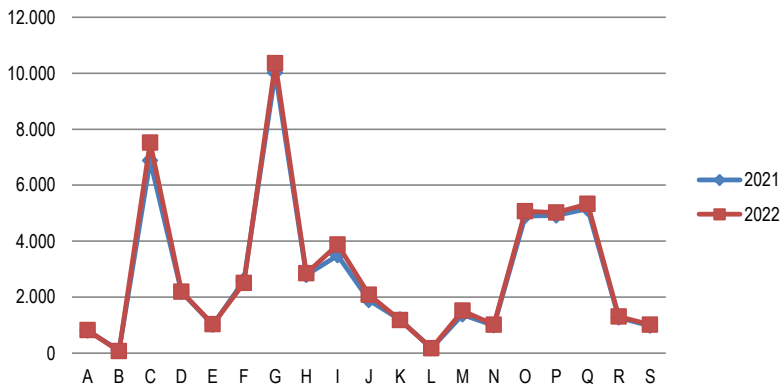
| Općina        | Ukupno rođeni | Živo rođeni |          |        | Mrtvo-rođeni | Prirodni priraštaj | Stopa nataliteta | Stopa prirodnog priraštaja |
|---------------|---------------|-------------|----------|--------|--------------|--------------------|------------------|----------------------------|
|               |               | ukupno      | po spolu |        |              |                    |                  |                            |
|               |               |             | muški    | ženski |              |                    |                  |                            |
| 2018          | 1.792         | 1.790       | 914      | 876    | 2            | -444               | 8,2              | -2,0                       |
| 2019          | 1.638         | 1.632       | 823      | 809    | 6            | -644               | 7,5              | -3,0                       |
| 2020          | 1.532         | 1.532       | 805      | 727    | -            | -939               | 7,1              | -4,3                       |
| 2021          | 1.595         | 1.593       | 802      | 791    | 2            | -1.402             | 7,4              | -6,5                       |
| 2022          | 1.500         | 1.500       | 793      | 707    | -            | -909               | 7,0              | -4,3                       |
| Grad Čapljina | 145           | 145         | 81       | 64     | -            | -148               | 6,0              | -6,1                       |
| Čitluk        | 146           | 146         | 78       | 68     | -            | -43                | 8,2              | -2,4                       |
| Grad Mostar   | 851           | 851         | 444      | 407    | -            | -396               | 8,2              | -3,8                       |
| Jablanica     | 78            | 78          | 42       | 36     | -            | -24                | 8,3              | -2,5                       |
| Grad Konjic   | 125           | 125         | 68       | 57     | -            | -155               | 5,4              | -6,7                       |
| Neum          | 20            | 20          | 11       | 9      | -            | 12                 | 4,6              | 2,8                        |
| Prozor        | 64            | 64          | 28       | 36     | -            | -63                | 4,9              | -4,8                       |
| Ravno         | 2             | 2           | 2        | -      | -            | 2                  | 0,6              | 0,6                        |
| Grad Stolac   | 69            | 69          | 39       | 30     | -            | -94                | 5,0              | -6,8                       |

**PRIRODNO KRETANJE STANOVNIŠTVA PO MJESTU PREBIVALIŠTA**

| Općina        | Umrli  |          |        | O d t o g a    |  | Stopa mortaliteta | Broj sklopljenih brakova | Broj razvedenih brakova |
|---------------|--------|----------|--------|----------------|--|-------------------|--------------------------|-------------------------|
|               | ukupno | po spolu |        | umrla dojenčad |  |                   |                          |                         |
|               |        | muški    | ženski |                |  |                   |                          |                         |
| 2018          | 2.234  | 1.112    | 1.122  | 23             |  | 10,3              | 1.071                    | 120                     |
| 2019          | 2.276  | 1.136    | 1.140  | 27             |  | 10,5              | 1.001                    | 124                     |
| 2020          | 2.471  | 1.271    | 1.200  | 15             |  | 11,4              | 864                      | 90                      |
| 2021          | 2.995  | 1.553    | 1.442  | 19             |  | 14,0              | 939                      | 123                     |
| 2022          | 2.409  | 1.216    | 1.193  | 12             |  | 11,3              | 912                      | 136                     |
| Grad Čapljina | 293    | 148      | 145    | -              |  | 12,0              | 93                       | 9                       |
| Čitluk        | 189    | 89       | 100    | -              |  | 10,6              | 79                       | 8                       |
| Grad Mostar   | 1.247  | 641      | 606    | 11             |  | 12,0              | 446                      | 102                     |
| Jablanica     | 102    | 45       | 57     | -              |  | 10,8              | 50                       | 1                       |
| Grad Konjic   | 280    | 132      | 148    | 1              |  | 12,1              | 138                      | 7                       |
| Neum          | 8      | 3        | 5      | -              |  | 1,8               | 1                        | 2                       |
| Prozor        | 127    | 75       | 52     | -              |  | 9,7               | 51                       | 2                       |
| Ravno         | -      | -        | -      | -              |  | -                 | -                        | -                       |
| Grad Stolac   | 163    | 83       | 80     | -              |  | 11,9              | 54                       | 5                       |

**ZAPOSLENOST, NEZAPOSLENOST I PLAĆE**
**ZAPOSLENOST I PLAĆE PREMA PODRUČJIMA KD BiH 2010**

|  | Prosječan broj zaposlenih |               | Prosječna neto plaća, KM |              |
|--|---------------------------|---------------|--------------------------|--------------|
|  | 2021                      | 2022          | 2021                     | 2022         |
| <b>UKUPNO</b>  | <b>52.673</b>             | <b>54.898</b> | <b>1.080</b>             | <b>1.198</b> |
| <b>A</b> Poljoprivreda, šumarstvo i ribarstvo  | 798                       | 816           | 717                      | 837          |
| <b>B</b> Vađenje ruda i kamena   | 99                        | 66            | 451                      | 570          |
| <b>C</b> Prerađivačka industrija   | 6.879                     | 7.521         | 810                      | 973          |
| <b>D</b> Proizvodnja i snabdjevanje/opskrba električnom energijom, plinom, parom i klimatizacija                   | 2.187                     | 2.196         | 1.833                    | 1.946        |
| <b>E</b> Snabdjevanje/opskrba vodom; uklanjanje otpadnih voda, upravljanje otpadom te djelatnosti sanacije okoliša | 1.009                     | 1.030         | 1.007                    | 1.049        |
| <b>F</b> Građevinarstvo  | 2.591                     | 2.507         | 638                      | 747          |
| <b>G</b> Trgovina na veliko i malo; popravak motornih vozila i motocikla   | 10.019                    | 10.350        | 700                      | 805          |
| <b>H</b> Prijevoz i skladištenje   | 2.787                     | 2.849         | 1.284                    | 1.517        |
| <b>I</b> Djelatnosti pružanja smještaja te priprema i usluživanja hrane ( hotelijerstvo iugostiteljstvo )          | 3.493                     | 3.877         | 596                      | 695          |
| <b>J</b> Informacije i komunikacije  | 1.891                     | 2.078         | 1.527                    | 1.577        |
| <b>K</b> Finansijske djelatnosti i djelatnosti osiguranja  | 1.194                     | 1.176         | 1.859                    | 1.795        |
| <b>L</b> Poslovanje nekretninama   | 166                       | 171           | 699                      | 817          |
| <b>M</b> Stručne, naučne i tehničke djelatnosti  | 1.374                     | 1.511         | 675                      | 995          |
| <b>N</b> Administrativne i pomoćne uslužne djelatnosti   | 985                       | 1.015         | 677                      | 929          |
| <b>O</b> Javna uprava i odbrana; obavezno socijalno osiguranje   | 4.891                     | 5.067         | 1.403                    | 1.499        |
| <b>P</b> Obrazovanje   | 4.914                     | 5.023         | 999                      | 1.102        |
| <b>Q</b> Djelatnosti zdravstvene i socijalne zaštite   | 5.155                     | 5.327         | 1.318                    | 1.436        |
| <b>R</b> Umjetnost, zabava i rekreacija  | 1.264                     | 1.304         | 650                      | 846          |
| <b>S</b> Ostale uslužne djelatnosti  | 977                       | 1.014         | 1.032                    | 1.200        |

**Prosječan broj zaposlenih u 2021., 2022. godinu**


## ZAPOSLENOST I PLAĆE OPĆINAMA

|               | Prosječan broj zaposlenih |               |               |               | Prosječna neto plaća u KM |              |              |              |
|---------------|---------------------------|---------------|---------------|---------------|---------------------------|--------------|--------------|--------------|
|               | 2019                      | 2020          | 2021          | 2022          | 2019                      | 2020         | 2021         | 2022         |
| <b>UKUPNO</b> | <b>55.213</b>             | <b>52.336</b> | <b>52.673</b> | <b>54.898</b> | <b>1.011</b>              | <b>1.029</b> | <b>1.080</b> | <b>1.198</b> |
| Čitluk        | 5.685                     | 5.002         | 4.613         | 5.067         | 675                       | 691          | 731          | 852          |
| Grad Čapljina | 3.596                     | 3.511         | 3.444         | 3.598         | 838                       | 877          | 912          | 986          |
| Grad Mostar   | 33.929                    | 32.104        | 32.654        | 33.883        | 1.112                     | 1.131        | 1.185        | 1.309        |
| Jablanica     | 2.039                     | 1.943         | 1.938         | 1.978         | 970                       | 1.006        | 1.039        | 1.168        |
| Grad Konjic   | 5.920                     | 5.803         | 6.007         | 6.278         | 887                       | 892          | 950          | 1.051        |
| Neum          | 1.119                     | 1.059         | 1.066         | 1.113         | 885                       | 856          | 865          | 983          |
| Prozor        | 1.431                     | 1.412         | 1.439         | 1.421         | 947                       | 985          | 1.022        | 1.137        |
| Ravno         | 159                       | 162           | 167           | 169           | 1.158                     | 1.190        | 1.065        | 1.060        |
| Grad Stolac   | 1.335                     | 1.340         | 1.345         | 1.391         | 823                       | 851          | 839          | 944          |

### NEZAPOSLENE OSOBE PREMA STRUČNOJ SPREMI, stanje decembar/prosinac

| Općine        | Ukupno        | VSS          | VŠS          | SSS           | NSS | VKV       | KV            | PKV        | NKV          |
|---------------|---------------|--------------|--------------|---------------|-----|-----------|---------------|------------|--------------|
| <b>2019</b>   | <b>29.755</b> | <b>2.507</b> | <b>1.676</b> | <b>9.404</b>  | -   | <b>67</b> | <b>9.804</b>  | <b>350</b> | <b>5.947</b> |
| Žene          | 16.105        | 1.805        | 1.096        | 5.249         | -   | 6         | 4.356         | 198        | 3.395        |
| <b>2020</b>   | <b>31.807</b> | <b>2.663</b> | <b>1.936</b> | <b>10.309</b> | -   | <b>65</b> | <b>10.531</b> | <b>359</b> | <b>5.944</b> |
| Žene          | 17.129        | 1.919        | 1.251        | 5.706         | -   | 8         | 4.676         | 206        | 3.363        |
| <b>2021</b>   | <b>29.811</b> | <b>2.657</b> | <b>1.900</b> | <b>9.512</b>  | -   | <b>54</b> | <b>9.718</b>  | <b>318</b> | <b>5.652</b> |
| Žene          | 16.235        | 1.948        | 1.258        | 5.285         | -   | 8         | 4.374         | 169        | 3.193        |
| <b>2022</b>   | <b>27.588</b> | <b>2.298</b> | <b>1.702</b> | <b>8.808</b>  | -   | <b>35</b> | <b>9.032</b>  | <b>306</b> | <b>5.407</b> |
| Žene          | 15.131        | 1.672        | 1.124        | 4.984         | -   | 7         | 4.096         | 168        | 3.080        |
| Čitluk        | 2.592         | 272          | 165          | 934           | -   | 1         | 1.039         | 1          | 180          |
| Grad Čapljina | 2.864         | 250          | 164          | 912           | -   | 8         | 1.022         | 46         | 462          |
| Grad Mostar   | 13.261        | 1.319        | 939          | 4.593         | -   | 15        | 3.826         | 192        | 2.377        |
| Jablanica     | 1.796         | 100          | 82           | 540           | -   | 4         | 613           | 31         | 426          |
| Grad Konjic   | 3.240         | 112          | 181          | 770           | -   | 1         | 1.006         | 13         | 1.157        |
| Neum          | 366           | 32           | 24           | 128           | -   | 2         | 139           | 1          | 40           |
| Prozor        | 1.786         | 82           | 66           | 448           | -   | 1         | 712           | 9          | 468          |
| Ravno         | 39            | 5            | 2            | 11            | -   | -         | 14            | -          | 7            |
| Grad Stolac   | 1.644         | 126          | 79           | 472           | -   | 3         | 661           | 13         | 290          |

Podaci o nezaposlenosti preuzeti od Federalnog zavoda za zapošljavanje.



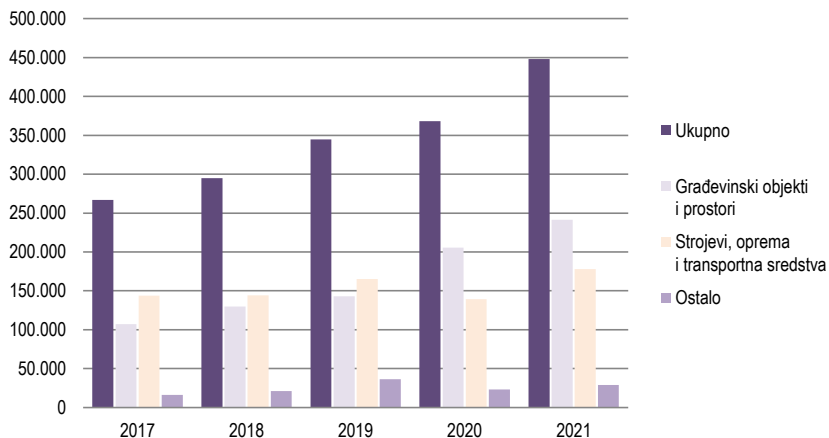
## INVESTICIJE

### OSTVARENE INVESTICIJE U NOVA STALNA SREDSTVA PO NAMJENI ULAGANJA I TEHNIČKOJ STRUKTURI, PRINCIP ČISTIH DJELATNOSTI

hilj./tis. KM

|      | Ukupno  | Građevinski objekti i prostori | Strojevi, oprema i transportna sredstva | Ostalo |                   |                                     |                               |
|------|---------|--------------------------------|---|--------|-------------------|-------------------------------------|-------------------------------|
|      |         |                                |   | ukupno | biološka sredstva | proizvodi intelektualnog vlasništva | troškovi prijenosa vlasništva |
| 2011 | 331.459 | 174.095                        | 132.593                                 | 24.771 | 4.968             | 19.646                              | 157                           |
| 2012 | 369.655 | 168.525                        | 175.527                                 | 25.603 | 2.924             | 22.539                              | 140                           |
| 2013 | 302.965 | 149.359                        | 137.922                                 | 15.684 | 3.438             | 12.160                              | 86                            |
| 2014 | 334.432 | 138.849                        | 170.466                                 | 25.117 | 1.909             | 22.844                              | 365                           |
| 2015 | 300.115 | 136.292                        | 142.192                                 | 21.631 | 1.272             | 20.141                              | 217                           |
| 2016 | 258.165 | 102.750                        | 137.744                                 | 17.671 | 1.834             | 15.746                              | 91                            |
| 2017 | 267.059 | 107.092                        | 143.641                                 | 16.326 | 781               | 15.182                              | 363                           |
| 2018 | 294.912 | 129.839                        | 144.101                                 | 20.972 | 1.616             | 19.328                              | 29                            |
| 2019 | 344.570 | 143.162                        | 165.172                                 | 36.236 | 1.790             | 34.137                              | 309                           |
| 2020 | 368.041 | 205.580                        | 139.160                                 | 23.301 | 1.459             | 21.750                              | 92                            |
| 2021 | 448.012 | 241.224                        | 177.797                                 | 28.991 | 897               | 21.673                              | 6.421                         |

Ostvarene investicije u nova stalna sredstva po namjeni ulaganja i tehničkoj strukturi, hilj./tis. KM



**OSTVARENE INVESTICIJE U NOVA STALNA SREDSTVA PO NAMJENI ULAGANJA I TEHNIČKOJ STRUKTURI,  
2021 GODINA - PRINCIP ČISTIH DJELATNOSTI**

hilj./tis. KM

| Namjena ulaganja  | Ukupno         | Građevinski objekti i prostori | Strojevi, oprema i transportna sredstva | Ostalo        |                   |                                     |                               |
|---|----------------|--------------------------------|---|---------------|-------------------|-------------------------------------|-------------------------------|
|   |                |                                |   | ukupno        | biološka sredstva | proizvodi intelektualnog vlasništva | troškovi prijenosa vlasništva |
| <b>UKUPNO</b>   | <b>448.012</b> | <b>241.224</b>                 | <b>177.797</b>                          | <b>28.991</b> | <b>897</b>        | <b>21.673</b>                       | <b>6.421</b>                  |
| <b>A</b> Poljoprivreda, šumarstvo i ribolov   | 2.293          | 295                            | 1.768                                   | 230           | 182               | 48                                  | -                             |
| <b>B</b> Vađenje ruda i kamena  | 671            | 439                            | 162                                     | 70            | 70                | -                                   | -                             |
| <b>C</b> Prerađivačka industrija  | 58.797         | 16.289                         | 41.256                                  | 1.252         | 599               | 640                                 | 13                            |
| <b>D</b> Proizvodnja i snabdijevanje/opskrba električnom energijom, plinom, parom i klimatizacija                   | 34.333         | 9.828                          | 16.267                                  | 8.238         | -                 | 1.896                               | 6.341                         |
| <b>E</b> Snabdijevanje/opskrba vodom; uklanjanje otpadnih voda, upravljanje otpadom te djelatnosti sanacije okoliša | 7.806          | 6.669                          | 1.123                                   | 15            | -                 | 15                                  | -                             |
| <b>F</b> Građevinarstvo   | 125.045        | 115.638                        | 9.346                                   | 61            | 8                 | 53                                  | -                             |
| <b>G</b> Trgovina na veliko i na malo; popravak motornih vozila i motocikala  | 63.748         | 32.373                         | 30.154                                  | 1.221         | 34                | 1.147                               | 40                            |
| <b>H</b> Prijevoz i skladištenje  | 3.656          | 531                            | 2.685                                   | 440           | -                 | 440                                 | -                             |
| <b>I</b> Djelatnosti pružanja smještaja te pripreme i usluživanja hrane (hotelijerstvo i ugostiteljstvo)            | 8.752          | 5.651                          | 2.966                                   | 135           | -                 | 135                                 | -                             |
| <b>J</b> Informacije i komunikacije   | 45.543         | 10.359                         | 29.026                                  | 6.158         | -                 | 6.158                               | -                             |
| <b>K</b> Finansijske/Financijske djelatnosti i djelatnosti osiguranja   | 10.700         | 339                            | 2.686                                   | 7.675         | -                 | 7.675                               | -                             |
| <b>L</b> Poslovanje nekretninama  | 17.015         | 14.510                         | 2.488                                   | 18            | -                 | 18                                  | -                             |
| <b>M</b> Stručne, naučne/znanstvene i tehničke djelatnosti  | 1.910          | 234                            | 1.644                                   | 32            | -                 | 32                                  | -                             |
| <b>N</b> Administrativne i pomoćne uslužne djelatnosti  | 5.800          | 1.222                          | 4.517                                   | 61            | 3                 | 58                                  | -                             |
| <b>O</b> Javna uprava i odbrana/odbrana; obavežno/obvezno socijalno osiguranje                                      | 18.665         | 8.927                          | 6.988                                   | 2.750         | -                 | 2.723                               | 27                            |
| <b>P</b> Obrazovanje  | 6.271          | 2.362                          | 3.299                                   | 610           | -                 | 610                                 | -                             |
| <b>Q</b> Djelatnosti zdravstvene i socijalne zaštite/skrbi  | 33.282         | 12.999                         | 20.277                                  | 5             | -                 | 5                                   | -                             |
| <b>R</b> Umjetnost, zabava i rekreacija   | 2.406          | 1.914                          | 472                                     | 20            | -                 | 20                                  | -                             |
| <b>S</b> Ostale uslužne djelatnosti   | 1.316          | 645                            | 671                                     | -             | -                 | -                                   | -                             |

## POLJOPRIVREDA, ŠUMARSTVO I RIBOLOV

## OSTVARENI PRINOSI USJEVA I VOĆA

| Usjevi             | 2020                     |              |       | 2021                     |              |       | 2022                     |              |       |
|--------------------|--------------------------|--------------|-------|--------------------------|--------------|-------|--------------------------|--------------|-------|
|                    | Požnjevena površina u ha | Prinos, tona |       | Požnjevena površina u ha | Prinos, tona |       | Požnjevena površina u ha | Prinos, tona |       |
|                    |                          | ukupno       | po ha |                          | ukupno       | po ha |                          | ukupno       | po ha |
| Pšenica            | 305                      | 1.175        | 3,9   | 267                      | 986          | 3,7   | 217                      | 799          | 3,7   |
| Raž                | 15                       | 35           | 2,3   | 14                       | 26           | 1,8   | 56                       | 192          | 3,4   |
| Ječam              | 271                      | 993          | 3,7   | 214                      | 630          | 2,9   | 216                      | 643          | 3,0   |
| Zob                | 22                       | 54           | 2,5   | 18                       | 40           | 2,2   | 16                       | 40           | 2,5   |
| Kukuruz            | 66                       | 243          | 3,7   | 61                       | 190          | 3,1   | 60                       | 205          | 3,4   |
| Tritikale          | -                        | -            | -     | 49                       | 196          | 4,0   | 17                       | 68           | 4,0   |
| Heljda             | -                        | -            | -     | 12                       | 21           | 1,8   | 10                       | 21           | 2,1   |
| Krompir/Krumpir    | 2.142                    | 20.986       | 9,8   | 2.043                    | 23.618       | 11,6  | 2.027                    | 26.011       | 12,8  |
| Mrkva              | 48                       | 490          | 10,2  | 49                       | 424          | 8,6   | 47                       | 430          | 9,1   |
| Krastavac          | 90                       | 1.142        | 12,7  | 85                       | 1009         | 11,8  | 88                       | 1.005        | 11,4  |
| Crni luk           | 419                      | 5.955        | 14,2  | 369                      | 4.845        | 13,1  | 370                      | 3.813        | 10,3  |
| Bijeli luk/češnjak | 70                       | 432          | 6,2   | 71                       | 394          | 5,5   | 71                       | 383          | 5,4   |
| Grah - zmo         | 116                      | 227          | 2,0   | 203                      | 495          | 2,4   | 205                      | 430          | 2,1   |
| Grašak - zmo       | 73                       | 73           | 1,0   | 70                       | 134          | 1,9   | 70                       | 134          | 1,9   |
| Kupus              | 274                      | 8.088        | 29,5  | 274                      | 7.822        | 28,6  | 265                      | 7.201        | 27,2  |
| Paradajz/Rajčica   | 1.254                    | 14.408       | 11,5  | 421                      | 12.733       | 30,2  | 409                      | 10.494       | 25,7  |
| Paprika zelena     | 291                      | 5.998        | 20,6  | 298                      | 6.725        | 22,6  | 283                      | 6.199        | 21,9  |
| Djetelina - sjeno  | 172                      | 470          | 2,7   | 172                      | 406          | 2,4   | 172                      | 406          | 2,4   |
| Lucerka/Lucerna    | 158                      | 894          | 5,7   | 153                      | 719          | 4,7   | 115                      | 339          | 2,9   |
| Kukuruz za krmu    | 266                      | 4.507        | 16,9  | 278                      | 3.689        | 13,3  | 72                       | 1.037        | 14,4  |
| Stočna repa        | 32                       | 991          | 31,0  | 26                       | 552          | 21,2  | 25                       | 573          | 22,9  |
| Travno-djet.smj.   | 29                       | 83           | 2,9   | 29                       | 60           | 2,1   | 29                       | 60           | 2,1   |

| Voće    | 2020               |             |              | 2021               |             |              | 2022               |             |              |
|---------|--------------------|-------------|--------------|--------------------|-------------|--------------|--------------------|-------------|--------------|
|         | Broj rodni stabala | Prinos      |              | Broj rodni stabala | Prinos      |              | Broj rodni stabala | Prinos      |              |
|         |                    | ukupno tona | kg po stablu |                    | ukupno tona | kg po stablu |                    | ukupno tona | kg po stablu |
| Trešnje | 132.937            | 1.708       | 12,8         | 125.439            | 1.350       | 10,8         | 129.406            | 1.690       | 13,1         |
| Višnje  | 31.205             | 242         | 7,8          | 30.656             | 245         | 8,0          | 29.942             | 278         | 9,3          |
| Kajsije | 19.343             | 179         | 9,3          | 19.525             | 187         | 9,6          | 19.543             | 199         | 10,2         |
| Jabuke  | 714.143            | 15.634      | 21,9         | 788.971            | 9.303       | 11,8         | 781.741            | 8.581       | 11,0         |
| Kruške  | 95.288             | 952         | 10,0         | 95.683             | 745         | 7,8          | 97.003             | 859         | 8,9          |
| Šljive  | 513.290            | 3.952       | 7,7          | 514.950            | 1.744       | 3,4          | 574.040            | 4.102       | 7,1          |
| Breskve | 438.138            | 4.844       | 11,1         | 419.288            | 5.208       | 12,4         | 468.454            | 4.862       | 10,4         |
| Orasi   | 34.200             | 301         | 8,8          | 34.085             | 247         | 7,3          | 34.100             | 314         | 9,2          |
| Grožđe  | 10.095.783         | 35.544      | 3,50         | 9907909            | 33533       | 3,4          | 10.202.346         | 40.058      | 3,9          |

**BROJNO STANJE STOKE I STOČNA PROIZVODNJA**

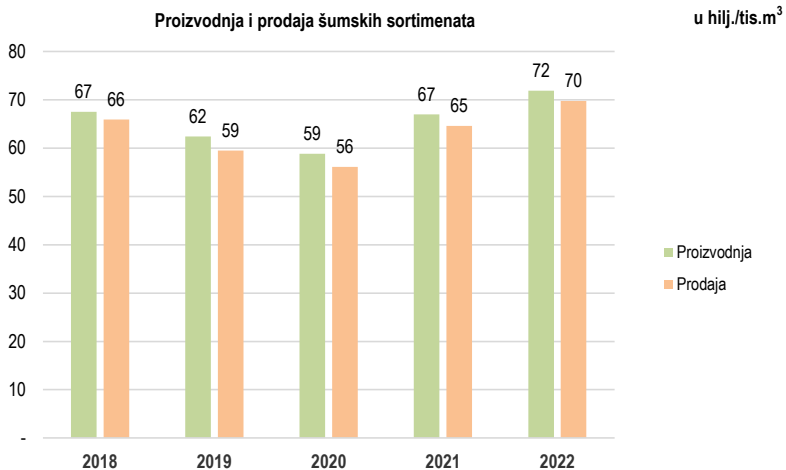
|   | 2017   | 2018   | 2019   | 2020   | 2021   | 2022   |
|---|--------|--------|--------|--------|--------|--------|
| <b>Brojno stanje stoke na kraju godine</b>    |        |        |        |        |        |        |
| <b>Goveda</b>                                 | 11.424 | 10.640 | 9.881  | 10.068 | 9.631  | 9.425  |
| Krave i steone junice                         | 8.921  | 8.123  | 7.533  | 7.530  | 7.216  | 7.063  |
| <b>Ovce</b>                                   | 95.890 | 94.034 | 94.872 | 94.846 | 97.360 | 96.070 |
| Ovce za priplod                               | 78.515 | 76.398 | 76.210 | 77.933 | 75.885 | 72.950 |
| <b>Svinje</b>                                 | 14.984 | 11.312 | 9.994  | 12.964 | 13.181 | 10.182 |
| Krmače i suprasne nazimice                    | 1.223  | 920    | 890    | 1.152  | 1.010  | 975    |
| <b>Konji</b>                                  | 327    | 348    | 380    | 386    | 370    | 418    |
| Kobile i ždrebne omice                        | 133    | 126    | 130    | 135    | 127    | 160    |
| <b>Perad (u hilj./tis. grla)</b>              | 154    | 381    | 162    | 175    | 200    | 183    |
| Koke nesilice (u hilj./tis.grla)              | 109    | 103    | 126    | 135    | 145    | 129    |
| <b>Koze</b>                                   | 12.225 | 11.665 | 11.737 | 11.203 | 11.128 | 10.893 |
| <b>Košnice pčela</b>                          | 34.600 | 39.160 | 42.721 | 45.863 | 46.035 | 47.732 |
| <b>Proizvodnja mlijeka, vune, jaja i meda</b> |        |        |        |        |        |        |
| Broj muženih krava                            | 8.099  | 7.379  | 6.711  | 6.631  | 6.342  | 5.470  |
| Kravlje mlijeko (hilj./tis.l)                 | 22.387 | 21.383 | 19.577 | 19.294 | 19.177 | 17.689 |
| Po muženoj kravi (litara)                     | 2.764  | 2.898  | 2.917  | 2.910  | 3.024  | 3.234  |
| Broj muženih ovaca                            | 59.600 | 58.100 | 56.900 | 56.300 | 56.650 | 54.700 |
| Ovčije mlijeko (hilj./tis. litara)            | 2.462  | 2.401  | 2.359  | 2.355  | 2.336  | 2.262  |
| Po muženoj ovci (litara)                      | 41     | 41     | 41     | 42     | 41     | 41     |
| Broj muženih koza                             | 7.295  | 7.834  | 7.464  | 6.812  | 6.866  | 6.730  |
| Kozije mlijeko (hilj./tis. litara)            | 1.424  | 1.770  | 1.727  | 1.403  | 1.337  | 1.176  |
| Po muženoj kozi (litara)                      | 195    | 226    | 231    | 206    | 195    | 175    |
| Broj striženih ovaca                          | 77.650 | 77.430 | 80.770 | 80.680 | 78.690 | 80.370 |
| Vuna (tona)                                   | 113    | 113    | 114    | 110    | 111    | 110    |
| Po ovci (kilograma)                           | 1,5    | 1,5    | 1,4    | 1,4    | 1,4    | 1,4    |
| Broj kokoši nosilica (hilj./tis.)             | 103    | 108    | 122    | 126    | 141    | 144    |
| Jaja (hilj./tis. komada)                      | 22.898 | 23.423 | 27.872 | 26.730 | 31.651 | 26.169 |
| Po kokoši (komada)                            | 223    | 217    | 228    | 212    | 224    | 182    |
| Med (tona)                                    | 208    | 367    | 374    | 249    | 259    | 500    |
| Po košnici (kilograma)                        | 6,0    | 9,4    | 8,7    | 5,4    | 5,6    | 10,5   |

PROIZVODNJA I PRODAJA ŠUMSKIH SORTIMENATA

u hilj./tis. m<sup>3</sup>

|                                      | Proizvodnja |           |           |           |           | Prodaja   |           |           |           |           |
|--------------------------------------|-------------|-----------|-----------|-----------|-----------|-----------|-----------|-----------|-----------|-----------|
|                                      | 2018        | 2019      | 2020      | 2021      | 2022      | 2018      | 2019      | 2020      | 2021      | 2022      |
| <b>UKUPNO</b>                        | <b>67</b>   | <b>62</b> | <b>59</b> | <b>67</b> | <b>72</b> | <b>66</b> | <b>59</b> | <b>56</b> | <b>65</b> | <b>70</b> |
| Trupci četinarara/četinjača          | 2           | 1         | 2         | 8         | 7         | 1         | 1         | 2         | 8         | 7         |
| Jamsko drvo četinarara/četinjača     | -           | 0         | 0         | 0         | 0         | -         | 0         | 0         | 0         | 0         |
| Ostalo dugo drvo četinarara/četinjač | -           | 0         | 0         | -         | 0         | -         | 0         | 0         | -         | 0         |
| Prostorno drvo četinarara/četinjača  | 4           | 0         | 0         | 2         | 3         | 5         | 0         | 0         | 2         | 3         |
| Trupci lišćara/listača               | 24          | 22        | 19        | 19        | 20        | 24        | 21        | 19        | 19        | 20        |
| Jamsko drvo lišćara/listača          | -           | -         | -         | -         | -         | -         | -         | -         | -         | -         |
| Ostalo dugo drvo lišćara/listača     | -           | -         | -         | -         | -         | -         | -         | -         | -         | -         |
| Prostorno drvo lišćara/listača       | -           | -         | -         | -         | -         | -         | -         | -         | -         | -         |
| Ogrjevno drvo četinarara/četinjača   | -           | -         | -         | 0         | -         | -         | -         | -         | 0         | -         |
| Ogrjevno drvo lišćara/listača        | 37          | 39        | 37        | 38        | 41        | 36        | 37        | 34        | 35        | 39        |
| Ostalo grubo obrađeno drvo1)         | -           | -         | -         | -         | -         | -         | -         | -         | -         | -         |

<sup>1)</sup> UKljučuje sitno tehničko drvo, cijepane drvene motke i kolje



## INDUSTRIJA

### INDEKSI OBIMA INDUSTRIJSKE PROIZVODNJE - PREMA GLAVNIM INDUSTRIJSKIM GRUPACIJAMA I PODRUČJIMA KD BiH 2010

|   | <u>2019</u><br>2018 | <u>2020</u><br>2019 | <u>2021</u><br>2020 | <u>2022</u><br>2021 |
|---|---------------------|---------------------|---------------------|---------------------|
| <b>INDUSTRIJA - UKUPNO</b>  | <b>97,5</b>         | <b>73,9</b>         | <b>127,4</b>        | <b>88,6</b>         |
| <b>PREMA GLAVNIM INDUSTRIJSKIM GRUPACIJAMA</b>  |                     |                     |                     |                     |
| <b>AI</b> Intermedijarni proizvodi  | 75,5                | 66,4                | 112,3               | 117,8               |
| <b>AE</b> Energija  | 110,2               | 71,2                | 136,1               | 70,3                |
| <b>BB</b> Kapitalni proizvodi   | 75,7                | 87,5                | 153,9               | 119,4               |
| <b>CD</b> Trajni proizvodi za široku potrošnju  | 95,7                | 95,2                | 120,5               | 84,3                |
| <b>CN</b> Netrajni proizvodi za široku potrošnju  | 110,6               | 128,1               | 99,0                | 110,6               |
| <b>PREMA PODRUČJIMA I OBLASTIMA KD-a</b>  |                     |                     |                     |                     |
| <b>B VAĐENJE RUDA I KAMENA</b>  | <b>135,2</b>        | <b>85,0</b>         | <b>267,1</b>        | <b>214,5</b>        |
| 08 Vadenje ostalih ruda i kamena  | 135,2               | 85,0                | 267,1               | 214,5               |
| <b>C PRERAĐIVAČKA INDUSTRIJA</b>  | <b>79,6</b>         | <b>79,0</b>         | <b>111,7</b>        | <b>116,2</b>        |
| 10 Proizvodnja prehrambenih proizvoda   | 120,1               | 144,4               | 94,8                | 112,4               |
| 11 Proizvodnja pića   | 94,7                | 91,1                | 126,3               | 100,6               |
| 14 Proizvodnja odjeće   | 98,5                | 106,5               | 71,7                | 123,9               |
| 16 Prerada drva i proizvoda od drva i pluta, osim namještaja, proizvoda predmeta od slame i pletarskih materijala | 100,0               | 114,4               | 104,1               | 131,4               |
| 17 Proizvodnja papira i proizvoda od papira   | 84,3                | 85,3                | 126,8               | 95,7                |
| 18 Štampanje i umnožavanje snimljenih zapisa  | 91,2                | 51,9                | 149,3               | 121,2               |
| 20 Proizvodnja kemikalija i kemiskih proizvoda  | 102,7               | 114,5               | 119,4               | 92,2                |
| 22 Proizvodnja proizvoda od gume i plastičnih masa  | 131,0               | 104                 | 135,8               | 153,7               |
| 23 Proizvodnja ostalih nemetalnih mineralnih proizvoda  | 105,9               | 115,4               | 86,2                | 97,2                |
| 24 Proizvodnja baznih metala  | 54,4                | 12,7                | 115,3               | 134,9               |
| 25 Proizvodi gotovih metalnih proizvoda osim mašina i opreme  | 90,1                | 96,4                | 111,6               | 105,3               |
| 28 Proizvodnja mašina i uređaja, d.n.   | 81,9                | 60,5                | 177,4               | 121,4               |
| 31 Proizvodnja namještaja   | 100,2               | 96,2                | 113,2               | 90,6                |
| 32 'Ostala prerađivačka industrija  | 75,0                | 88,4                | 169,7               | 56,0                |
| <b>D PROIZV.SNABDJEVANJE/OPSKRBA ELEKTRIČNOM ENERGIJOM, GASOM/PLINOM I VODOM</b>                                  | <b>110,2</b>        | <b>71,2</b>         | <b>136,1</b>        | <b>70,3</b>         |
| 35 Proizvodnja i snabdjevanje/opskrba električnom energijom i plinom (osim grane djelatnosti 35.3) <sup>1</sup>   | 110,2               | 71,2                | 136,1               | 70,3                |

<sup>1)</sup> Grana djelatnosti 35.3, Proizvodnja i snabdjevanje/opskrba parom i klimatizacija

## GRAĐEVINARSTVO

### VRIJEDNOST IZVRŠENIH GRAĐEVINSKIH RADOVA PREMA VRSTI INVESTITORA

hilj.KM

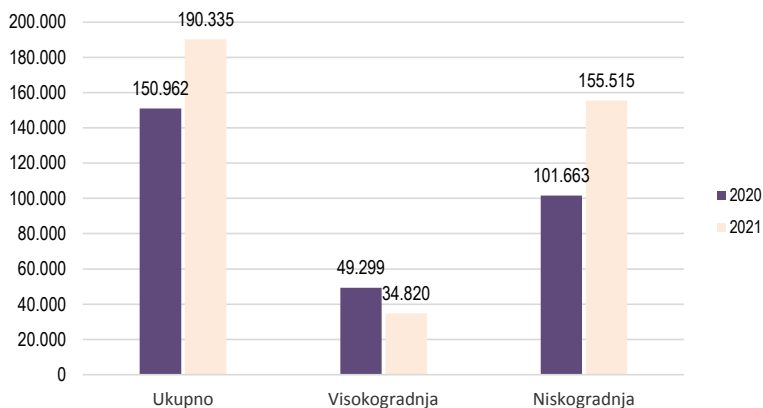
|  | 2020    |              |               | 2021    |              |               |
|--|---------|--------------|---------------|---------|--------------|---------------|
|  | Ukupno  | Pravne osobe | Fizičke osobe | Ukupno  | Pravne osobe | Fizičke osobe |
| Vrijednost izvršenih građevinskih radova | 150.962 | 146.058      | 4.904         | 190.335 | 185.486      | 4.849         |
| Struktura %                              | 100,0   | 96,8         | 3,2           | 100,0   | 97,5         | 2,5           |

### VRIJEDNOST IZVRŠENIH GRAĐEVINSKIH RADOVA PO VRSTAMA OBJEKATA

hilj.KM

|               | 2020           |               |                | 2021           |               |                |
|---------------|----------------|---------------|----------------|----------------|---------------|----------------|
|               | Ukupno         | Visokogradnja | Niskogradnja   | Ukupno         | Visokogradnja | Niskogradnja   |
| <b>Ukupno</b> | <b>150.962</b> | <b>49.299</b> | <b>101.663</b> | <b>190.335</b> | <b>34.820</b> | <b>155.515</b> |
| Grad Čapljina | 18.823         | 2.575         | 16.248         | 34.936         | 1.215         | 33.721         |
| Čitluk        | 3.735          | 1.771         | 1.964          | 4.310          | 1.111         | 3.199          |
| Jablanica     | 4.259          | 2.451         | 1.808          | 12.792         | 3.234         | 9.558          |
| Grad Konjic   | 7.928          | 2.892         | 5.036          | 52.009         | 6.934         | 45.075         |
| Neum          | 16.175         | 1.803         | 14.372         | 22.777         | 915           | 21.862         |
| Prozor        | 11.643         | 186           | 11.457         | 4.754          | 233           | 4.521          |
| Ravno         | 2.985          | 2.626         | 359            | 169            | 169           | -              |
| Grad Stolac   | 3.040          | 1.122         | 1.918          | 6.446          | 317           | 6.129          |
| Grad Mostar   | 82.374         | 33.873        | 48.501         | 52.142         | 20.692        | 31.450         |

Vrijednost izvršenih građevinskih radova, hilj.KM



## PRIJEVOZ I KOMUNIKACIJE

## PRIJEVOZ PUTNIKA I ROBE

|  | 2018    | 2019    | 2020    | 2021    | 2022    |
|--|---------|---------|---------|---------|---------|
| <b>Cestovni prijevoz robe</b>          |         |         |         |         |         |
| Pređeni kilometri vozila, u hilj./tis. | 16.833  | 18.108  | 12.866  | 17.649  | 17.271  |
| Prevezeno tona robe, u hilj./tis.      | 266     | 289     | 220     | 220     | 289     |
| Tonski kilometri, u hilj./tis.         | 146.005 | 160.826 | 121.991 | 131.419 | 134.112 |
| <b>Cestovni prijevoz putnika</b>       |         |         |         |         |         |
| Pređeni kilometri vozila, u hilj./tis. | 5.541   | 5.287   | 2.513   | 3.068   | 3.576   |
| Prevezeni putnici, u hilj./tis.        | 726     | 700     | 339     | 481     | 525     |
| Putnički kilometri, u hilj./tis.       | 158.920 | 149.885 | 67.668  | 74.059  | 83.965  |
| <b>Gradsko -prigradski prijevoz</b>    |         |         |         |         |         |
| Pređeni kilometri ukupno, u hilj./tis. | 1.732   | 1.690   | 1.040   | 1.311   | 1.733   |
| Autobusi                               | 1.732   | 1.690   | 1.040   | 1.311   | 1.733   |
| Prevezeni putnici, u hilj./tis.        | 850     | 851     | 483     | 636     | 1.006   |
| Autobusi                               | 850     | 851     | 483     | 636     | 1.006   |

REGISTRIRANA CESTOVNA MOTORNA I PRIKLJUČNA VOZILA PREMA  
GODINAMA STAROSTI, 2022

| Starost vozila       | Ukupno        | Motocikli    | Putnička vozila | Autobusi   | Teretna vozila | Ostala vozila |
|----------------------|---------------|--------------|-----------------|------------|----------------|---------------|
| <b>Ukupno</b>        | <b>79.973</b> | <b>1.465</b> | <b>69.127</b>   | <b>342</b> | <b>8.648</b>   | <b>391</b>    |
| do 1 godine          | 747           | 36           | 556             | 1          | 142            | 12            |
| 1-2                  | 778           | 49           | 493             | -          | 213            | 23            |
| 3-5                  | 3.387         | 138          | 2.447           | 9          | 768            | 25            |
| 6-10                 | 10.309        | 201          | 8.421           | 37         | 1.594          | 56            |
| 11-15                | 16.575        | 391          | 14.307          | 72         | 1.748          | 57            |
| 15+                  | 48.177        | 650          | 42.903          | 223        | 4.183          | 218           |
| <b>Grad Čapljina</b> | <b>8.526</b>  | <b>134</b>   | <b>7.307</b>    | <b>22</b>  | <b>1.009</b>   | <b>54</b>     |
| do 1 godine          | 34            | -            | 18              | -          | 14             | 2             |
| 1-2                  | 48            | 4            | 20              | -          | 15             | 9             |
| 3-5                  | 180           | 7            | 128             | -          | 43             | 2             |
| 6-10                 | 912           | 22           | 771             | 4          | 113            | 2             |
| 11-15                | 1.584         | 43           | 1.329           | 3          | 197            | 12            |
| 15+                  | 5.768         | 58           | 5.041           | 15         | 627            | 27            |
| <b>Čitluk</b>        | <b>8.456</b>  | <b>91</b>    | <b>6.767</b>    | <b>104</b> | <b>1.445</b>   | <b>49</b>     |
| do 1 godine          | 80            | 1            | 44              | -          | 35             | -             |
| 1-2                  | 103           | 1            | 45              | -          | 52             | 5             |
| 3-5                  | 398           | 5            | 237             | 6          | 147            | 3             |
| 6-10                 | 1.353         | 17           | 973             | 23         | 334            | 6             |
| 11-15                | 1.813         | 14           | 1.416           | 25         | 351            | 7             |
| 15+                  | 4.709         | 53           | 4.052           | 50         | 526            | 28            |



**REGISTRIRANA CESTOVNA MOTORNA I PRIKLJUČNA VOZILA PREMA  
GODINAMA STAROSTI, 2022 - nastavak**

| <b>Starost vozila</b> | <b>Ukupno</b> | <b>Motocikli</b> | <b>Putnička vozila</b> | <b>Autobusi</b> | <b>Teretna vozila</b> | <b>Ostala vozila</b> |
|-----------------------|---------------|------------------|------------------------|-----------------|-----------------------|----------------------|
| <b>Jablanica</b>      | <b>3.090</b>  | <b>20</b>        | <b>2.839</b>           | <b>11</b>       | <b>209</b>            | <b>11</b>            |
| do 1 godine           | 4             | -                | 4                      | -               | -                     | -                    |
| 1-2                   | 13            | 1                | 9                      | -               | 3                     | -                    |
| 3-5                   | 41            | 1                | 36                     | -               | 4                     | -                    |
| 6-10                  | 249           | 4                | 223                    | -               | 19                    | 3                    |
| 11-15                 | 665           | 3                | 603                    | 1               | 57                    | 1                    |
| 15+                   | 2.118         | 11               | 1.964                  | 10              | 126                   | 7                    |
| <b>Grad Konjic</b>    | <b>8.012</b>  | <b>42</b>        | <b>7.116</b>           | <b>60</b>       | <b>740</b>            | <b>54</b>            |
| do 1 godine           | 22            | 1                | 10                     | -               | 8                     | 3                    |
| 1-2                   | 32            | 2                | 19                     | -               | 8                     | 3                    |
| 3-5                   | 154           | 6                | 99                     | -               | 43                    | 6                    |
| 6-10                  | 557           | 6                | 470                    | 1               | 76                    | 4                    |
| 11-15                 | 1.506         | 6                | 1.329                  | 14              | 151                   | 6                    |
| 15+                   | 5.741         | 21               | 5.189                  | 45              | 454                   | 32                   |
| <b>Grad Mostar</b>    | <b>43.582</b> | <b>1.069</b>     | <b>37.661</b>          | <b>109</b>      | <b>4.557</b>          | <b>186</b>           |
| do 1 godine           | 575           | 31               | 460                    | 1               | 78                    | 5                    |
| 1-2                   | 554           | 38               | 385                    | -               | 125                   | 6                    |
| 3-5                   | 2.451         | 111              | 1.821                  | 1               | 505                   | 13                   |
| 6-10                  | 6.460         | 132              | 5.307                  | 8               | 974                   | 39                   |
| 11-15                 | 9.418         | 298              | 8.189                  | 21              | 887                   | 23                   |
| 15+                   | 24.124        | 459              | 21.499                 | 78              | 1.988                 | 100                  |
| <b>Neum</b>           | <b>1.417</b>  | <b>65</b>        | <b>1.166</b>           | <b>5</b>        | <b>172</b>            | <b>9</b>             |
| do 1 godine           | 16            | 3                | 9                      | -               | 3                     | 1                    |
| 1-2                   | 8             | 2                | 4                      | -               | 2                     | -                    |
| 3-5                   | 52            | 6                | 40                     | -               | 6                     | -                    |
| 6-10                  | 186           | 13               | 155                    | -               | 18                    | -                    |
| 11-15                 | 324           | 16               | 278                    | 2               | 25                    | 3                    |
| 15+                   | 831           | 25               | 680                    | 3               | 118                   | 5                    |
| <b>Prozor</b>         | <b>3.001</b>  | <b>17</b>        | <b>2.716</b>           | <b>23</b>       | <b>230</b>            | <b>15</b>            |
| do 1 godine           | 8             | -                | 6                      | -               | 1                     | 1                    |
| 1-2                   | 6             | -                | 2                      | -               | 4                     | -                    |
| 3-5                   | 49            | 1                | 32                     | 2               | 14                    | -                    |
| 6-10                  | 227           | 1                | 196                    | 1               | 28                    | 1                    |
| 11-15                 | 554           | 2                | 506                    | 6               | 37                    | 3                    |
| 15+                   | 2.157         | 13               | 1.974                  | 14              | 146                   | 10                   |
| <b>Grad Stolac</b>    | <b>3.889</b>  | <b>27</b>        | <b>3.555</b>           | <b>8</b>        | <b>286</b>            | <b>13</b>            |
| do 1 godine           | 8             | -                | 5                      | -               | 3                     | -                    |
| 1-2                   | 14            | 1                | 9                      | -               | 4                     | -                    |
| 3-5                   | 62            | 1                | 54                     | -               | 6                     | 1                    |
| 6-10                  | 365           | 6                | 326                    | -               | 32                    | 1                    |
| 11-15                 | 711           | 9                | 657                    | -               | 43                    | 2                    |
| 15+                   | 2.729         | 10               | 2.504                  | 8               | 198                   | 9                    |

## VANJSKA TRGOVINA

## IZVOZ I UVOZ, 000 KM

|               | Izvoz            |                  | Uvoz             |                  | Saldo trgovinskog bilansa |                 | Pokrivenost uvoza izvozom % |             |
|---------------|------------------|------------------|------------------|------------------|---------------------------|-----------------|-----------------------------|-------------|
|               | 2021             | 2022             | 2021             | 2022             | 2021                      | 2022            | 2021                        | 2022        |
| <b>UKUPNO</b> | <b>1.057.703</b> | <b>1.573.383</b> | <b>1.598.723</b> | <b>2.335.851</b> | <b>-541.020</b>           | <b>-762.468</b> | <b>66,2</b>                 | <b>67,4</b> |

## IZVOZ I UVOZ PO PODRUČJIMA KLASIFIKACIJE DJELATNOST IKD BiH 2010

|  | Izvoz, 000 KM    |                  | Uvoz, 000 KM     |                  |
|--|------------------|------------------|------------------|------------------|
|  | 2021             | 2022             | 2021             | 2022             |
| <b>UKUPNO</b>  | <b>1.057.703</b> | <b>1.573.383</b> | <b>1.598.723</b> | <b>2.335.851</b> |
| Poljoprivreda šumarstvo i ribarstvo  | 15.632           | 15.353           | 27.415           | 41.201           |
| Vađenje ruda i kamena  | 176              | 308              | 4.643            | 5.190            |
| Prerađivačka industrija  | 887.163          | 1.420.278        | 1.549.785        | 2.244.284        |
| Proizvodnja snabdijevanje/opskrba električnom energijom, plinom, parom i klimat. | 103.794          | 88.982           | 14.064           | 30.201           |
| Ostalo   | 50.938           | 48.267           | 2.746            | 11.372           |
| Nerazvrstato po kategorijama   | -                | 194              | 71               | 3.602            |

## IZVOZ I UVOZ PO SEKTORIMA SMTK - Rev 3

|  | Izvoz, 000 KM    |                  | Uvoz, 000 KM     |                  |
|--|------------------|------------------|------------------|------------------|
|  | 2021             | 2022             | 2021             | 2022             |
| <b>UKUPNO</b>                                    | <b>1.057.703</b> | <b>1.573.383</b> | <b>1.598.723</b> | <b>2.335.851</b> |
| Hrana i žive životinje                           | 24.977           | 26.264           | 275.376          | 346.080          |
| Pića i duhan                                     | 15.311           | 18.270           | 38.001           | 41.014           |
| Sirove materije nejestive, osim goriva           | 63.268           | 66.344           | 11.422           | 13.813           |
| Mineralna goriva, maziva i srodni proizvodi      | 103.794          | 89.008           | 20.193           | 37.627           |
| Masti i ulja životinjskog i biljnog porijekla    | 95               | 99               | 12.601           | 16.400           |
| Kemijski proizvodi                               | 10.660           | 20.234           | 224.173          | 260.877          |
| Indus. proizvodi razvrstani prema vrsti sirovina | 612.612          | 1.127.780        | 669.223          | 1.165.672        |
| Mašine/Strojevi i transportna sredstva           | 60.549           | 81.417           | 255.028          | 329.997          |
| Razni industrijski proizvodi                     | 166.437          | 143.773          | 92.634           | 120.748          |
| Proizvodi nerazvrstani po kategorijama           | -                | 194              | 72               | 3.623            |

## IZVOZ I UVOZ PO ZEMLJAMA NAMJENE, PORIJEKLA/PODRIJETLA - TOP 10

|               | Izvoz, 000 KM    |                  |               | Uvoz, 000 KM     |                  |
|---------------|------------------|------------------|---------------|------------------|------------------|
|               | 2021             | 2022             |               | 2021             | 2022             |
| <b>UKUPNO</b> | <b>1.057.703</b> | <b>1.573.383</b> | <b>UKUPNO</b> | <b>1.598.723</b> | <b>2.335.851</b> |
| Italija       | 305.410          | 511.471          | Njemačka      | 202.971          | 247.558          |
| Njemačka      | 159.935          | 198.275          | Rusija        | 170.892          | 117.942          |
| Hrvatska      | 136.991          | 287.797          | Hrvatska      | 169.597          | 218.316          |
| SAD           | 47.700           | 51.025           | Srbija        | 123.241          | 151.132          |
| Srbija        | 45.415           | 67.865           | Italija       | 100.201          | 112.593          |
| Slovenija     | 31.333           | 10.108           | Kina          | 65.090           | 106.842          |
| Crna Gora     | 28.619           | 28.619           | Turska        | 49.532           | 57.876           |
| Austrija      | 26.059           | 25.194           | Poljska       | 49.434           | 64.759           |
| Mađarska      | 10.570           | 20.267           | Slovenija     | 47.303           | 54.653           |
| Rumunija      | 5.630            | 10.769           | Grčka         | 14.044           | 15.272           |
| Ostale zemlje | 260.041          | 361.993          | Ostale zemlje | 606.418          | 1.188.908        |

Izvor: Baza podataka Uprave za indirektno/neizravno oporezivanje BiH.

Prethodni podaci

## TURIZAM

## DOLASCI I NOĆENJA TURISTA PREMA VRSTAMA OBJEKATA

|                                  | Dolasci turista |               |                | Noćenja turista |                 |                 |
|----------------------------------|-----------------|---------------|----------------|-----------------|-----------------|-----------------|
|                                  | ukupno          | domaći        | strani         | ukupno          | domaćih turista | stranih turista |
| <b>2019</b>                      | <b>317.311</b>  | <b>50.883</b> | <b>266.428</b> | <b>607.508</b>  | <b>96.946</b>   | <b>510.562</b>  |
| Hoteli i sličan smještaj         | 301.993         | 45.103        | 256.890        | 576.734         | 87.075          | 489.659         |
| Odmarališta i slični objekti     | 15.172          | 5.689         | 9.483          | 30.559          | 9.725           | 20.834          |
| Kampovi i prostori za kampiranje | 146             | 91            | 55             | 215             | 146             | 69              |
| <b>Broj ležaja</b>               | <b>7.267</b>    |               |                |                 |                 |                 |
| <b>2020</b>                      | <b>66.637</b>   | <b>50.046</b> | <b>16.591</b>  | <b>204.237</b>  | <b>161.436</b>  | <b>42.801</b>   |
| Hoteli i sličan smještaj         | 63785           | 47650         | 16135          | 197634          | 155588          | 42046           |
| Odmarališta i slični objekti     | 2852            | 2396          | 456            | 6603            | 5848            | 755             |
| <b>Broj ležaja</b>               | <b>4.510</b>    |               |                |                 |                 |                 |
| <b>2021</b>                      | <b>116.478</b>  | <b>65.716</b> | <b>50.762</b>  | <b>273.457</b>  | <b>153.863</b>  | <b>119.594</b>  |
| Hoteli i sličan smještaj         | 110.203         | 60.268        | 49.935         | 258.536         | 141.119         | 117.417         |
| Odmarališta i slični objekti     | 6.157           | 5.366         | 791            | 14.756          | 12.642          | 2.114           |
| Kampovi i prostori za kampiranje | 118             | 82            | 36             | 165             | 102             | 63              |
| <b>Broj ležaja</b>               | <b>4.505</b>    |               |                |                 |                 |                 |
| <b>2022</b>                      | <b>207.018</b>  | <b>84.237</b> | <b>122.781</b> | <b>479.541</b>  | <b>184.155</b>  | <b>295.386</b>  |
| Hoteli i sličan smještaj         | 198.289         | 78.162        | 120.127        | 460.093         | 170.426         | 289.667         |
| Odmarališta i slični objekti     | 8.669           | 6.030         | 2.639          | 19.369          | 13.669          | 5.700           |
| Kampovi i prostori za kampiranje | 60              | 45            | 15             | 79              | 60              | 19              |
| <b>Broj ležaja</b>               | <b>6.228</b>    |               |                |                 |                 |                 |

## DOLASCI I NOĆENJA TURISTA PREMA ZEMLJAMA PREBIVALIŠTA

|                            | Dolasci turista |               |               |                | Noćenja turista |               |                |                |
|----------------------------|-----------------|---------------|---------------|----------------|-----------------|---------------|----------------|----------------|
|                            | 2019            | 2020          | 2021          | 2022           | 2019            | 2020          | 2021           | 2022           |
| <b>UKUPNO</b>              | <b>266.428</b>  | <b>16.591</b> | <b>50.762</b> | <b>122.781</b> | <b>510.562</b>  | <b>42.801</b> | <b>119.594</b> | <b>295.386</b> |
| Hrvatska                   | 21.329          | 3.696         | 8.715         | 20.351         | 33.678          | 6.974         | 16.449         | 36.106         |
| Njemačka                   | 17.094          | 394           | 3.963         | 6.932          | 38.208          | 1.201         | 10.313         | 18.159         |
| Srbija                     | 3.074           | 4.901         | 3.608         | 4.406          | 5.530           | 20.829        | 9.490          | 9.848          |
| Poljska                    | 22.732          | 147           | 2.767         | 10.563         | 65.279          | 314           | 6.743          | 32.483         |
| Francuska                  | 8.327           | 176           | 2.727         | 7.088          | 29.668          | 376           | 11.371         | 30.098         |
| Saudijska Arabija          | 4.313           | 79            | 2.613         | 2.169          | 7.046           | 127           | 4.795          | 3.917          |
| Slovenija                  | 8.426           | 297           | 2.428         | 7.721          | 20.144          | 459           | 5.284          | 16.675         |
| Ujedinjeni Arapski Emirati | 2.208           | 392           | 1.994         | 1.353          | 3.222           | 718           | 3.527          | 2.356          |
| Austrija                   | 3.149           | 258           | 1.915         | 3.536          | 6.615           | 501           | 4.922          | 8.512          |
| SAD                        | 6.049           | 250           | 1.625         | 4.823          | 12.364          | 705           | 3.704          | 10.178         |
| Italija                    | 19.861          | 699           | 1.250         | 6.420          | 57.892          | 1.773         | 3.003          | 15.071         |
| Švedska                    | 2.136           | 198           | 1.245         | 1.791          | 4.906           | 725           | 4.731          | 5.420          |
| Švajcarska                 | 1.568           | 132           | 1.143         | 1.762          | 2.815           | 339           | 2.734          | 3.776          |
| Turska                     | 5.944           | 183           | 954           | 2.942          | 7.073           | 593           | 1.636          | 3.952          |
| Mađarska                   | 4.381           | 40            | 951           | 2.847          | 8.793           | 89            | 2.068          | 8.392          |
| Španija                    | 6.421           | 48            | 888           | 3.686          | 11.688          | 111           | 1.935          | 11.858         |
| Velika Britanija           | 2.821           | 88            | 487           | 1.861          | 6.998           | 219           | 1.024          | 4.527          |
| Grčka                      | 1.370           | 13            | 258           | 547            | 3.034           | 16            | 795            | 1.109          |
| Irska                      | 2.757           | 53            | 251           | 1.665          | 10.529          | 120           | 697            | 6.813          |
| Kina                       | 29.179          | 792           | 181           | 709            | 31.178          | 904           | 263            | 985            |
| Južna Koreja               | 35.123          | 1.438         | 29            | 2.204          | 40.187          | 1.489         | 40             | 3.045          |
| Japan                      | 6.227           | 16            | 26            | 58             | 7.859           | 27            | 41             | 91             |
| Ostale                     | 51.939          | 2.301         | 10.744        | 27.347         | 95.856          | 4.192         | 24.029         | 62.015         |

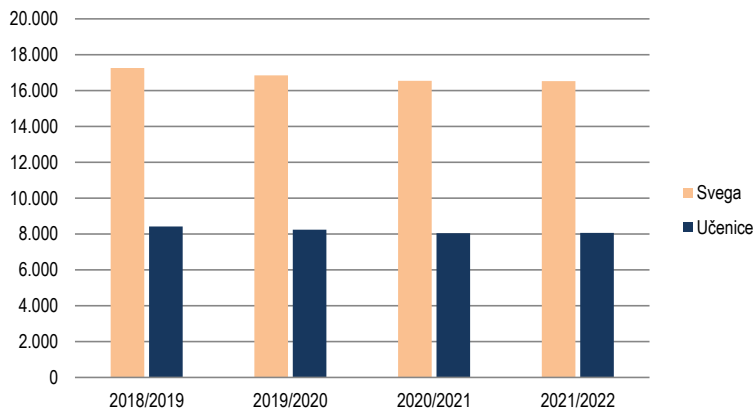
## OSNOVNO OBRAZOVANJE

|  | Škole | Odjeljenja/<br>Odjeli | Upisani učenici |       | Nastavnici |       |
|--|-------|-----------------------|-----------------|-------|------------|-------|
|  |       |                       | Svega           | Svega | Učenicice  | Svega |

### Hercegovačko-neretvanski kanton

|               |     |       |        |       |       |       |
|---------------|-----|-------|--------|-------|-------|-------|
| 2018/2019     | 130 | 1.025 | 17.262 | 8.427 | 1.641 | 1.270 |
| 2019/2020     | 128 | 1.027 | 16.852 | 8.238 | 1.649 | 1.299 |
| 2020/2021     | 126 | 1.035 | 16.555 | 8.049 | 1.683 | 1.334 |
| 2021/2022     | 125 | 1.058 | 16.531 | 8.063 | 1.685 | 1.336 |
| 2022/2023     | 125 | 1.059 | 16.318 | 8.133 | 1.677 | 1.335 |
| Grad Čapljina | 20  | 113   | 1.662  | 843   | 178   | 147   |
| Čitluk        | 11  | 89    | 1.620  | 793   | 136   | 121   |
| Grad Mostar   | 38  | 516   | 8.735  | 4.365 | 844   | 686   |
| Jablanica     | 7   | 46    | 669    | 324   | 64    | 49    |
| Grad Konjic   | 20  | 131   | 1.759  | 900   | 209   | 152   |
| Neum          | 3   | 21    | 305    | 140   | 18    | 14    |
| Prozor        | 15  | 80    | 809    | 394   | 123   | 84    |
| Ravno         | 3   | 4     | 16     | 9     | 7     | 5     |
| Grad Stolac   | 8   | 59    | 741    | 355   | 98    | 77    |

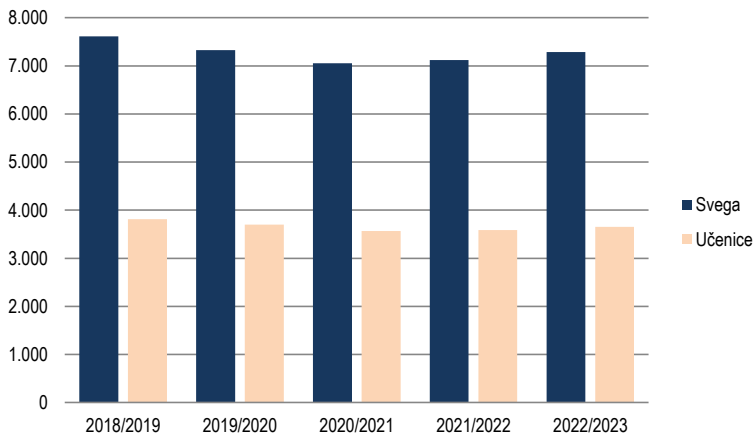
### Upisani učenici



## SREDNJE OBRAZOVANJE

|  | Škole | Odjeljenja/<br>Odjeli | Upisani učenici |         | Nastavnici |      |
|--|-------|-----------------------|-----------------|---------|------------|------|
|  |       | Svega                 | Svega           | Učenice | Svega      | Žene |
| <b>Hercegovačko-neretvanski kanton</b> |       |                       |                 |         |            |      |
| 2018/2019                              | 31    | 445                   | 7.614           | 3.812   | 1.057      | 705  |
| 2019/2020                              | 31    | 464                   | 7.328           | 3.702   | 1.119      | 762  |
| 2020/2021                              | 31    | 448                   | 7.055           | 3.566   | 1.149      | 789  |
| 2021/2022                              | 31    | 462                   | 7.121           | 3.587   | 1.140      | 800  |
| 2022/2023                              | 29    | 472                   | 7.284           | 3.651   | 1.153      | 816  |
| Grad Čapljina                          | 1     | 23                    | 330             | 144     | 46         | 33   |
| Čitluk                                 | 1     | 35                    | 639             | 323     | 83         | 63   |
| Grad Mostar                            | 22    | 311                   | 4.800           | 2.434   | 795        | 567  |
| Jablanica                              | 1     | 11                    | 175             | 96      | 34         | 24   |
| Grad Konjic                            | 1     | 44                    | 769             | 386     | 80         | 48   |
| Neum                                   | 1     | 7                     | 64              | 30      | 20         | 12   |
| Prozor                                 | 1     | 19                    | 278             | 133     | 37         | 23   |
| Grad Stolac                            | 1     | 22                    | 229             | 105     | 58         | 46   |

**Upisani učenici**



**VISOKO OBRAZOVANJE**

|  |         | Broj visokoškolskih ustanova* | Upisani studenti |       |                  |
|--|---------|-------------------------------|------------------|-------|------------------|
|  |         |                               | ukupno           | žene  | redovni studenti |
| <b>Hercegovačko-neretvanski kanton</b> | 2017/18 | 23                            | 14.120           | 8.204 | 10.678           |
|  | 2018/19 | 23                            | 13.425           | 7.847 | 10.404           |
|  | 2019/20 | 23                            | 11.850           | 6.978 | 9.095            |
|  | 2020/21 | 24                            | 12507            | 7313  | 9239             |
|  | 2021/22 | 24                            | 11605            | 7079  | 8347             |
|  | 2022/23 | 6                             | 11.122           | 6.694 | 7.752            |
| <b>Javne visokoškolske ustanove</b>    | 2017/18 | 8                             | 13.158           | 7.854 | 10.415           |
|  | 2018/19 | 19                            | 12.447           | 7.460 | 9.904            |
|  | 2019/20 | 19                            | 10.944           | 6.642 | 8.835            |
|  | 2020/21 | 19                            | 11488            | 6904  | 9001             |
|  | 2021/22 | 19                            | 10596            | 6666  | 8169             |
|  | 2022/23 | 2                             | 10.152           | 6.306 | 7.543            |
| <b>Privatne visokoškolske ustanove</b> | 2017/18 | 4                             | 962              | 350   | 263              |
|  | 2018/19 | 4                             | 978              | 387   | 500              |
|  | 2019/20 | 4                             | 906              | 336   | 260              |
|  | 2020/21 | 5                             | 1019             | 409   | 238              |
|  | 2021/22 | 5                             | 1009             | 413   | 178              |
|  | 2022/23 | 4                             | 970              | 388   | 209              |

|  |      | Diplomirani studenti |       |                  |       |
|--|------|----------------------|-------|------------------|-------|
|  |      | ukupno               | žene  | redovni studenti | žene  |
| <b>Hercegovačko-neretvanski kanton</b> |      |                      |       |                  |       |
|  | 2019 | 3.088                | 2.062 | 479              | 311   |
|  | 2020 | 2183                 | 1566  | 664              | 449   |
|  | 2021 | 2898                 | 1985  | 418              | 302   |
|  | 2022 | 2.269                | 1.523 | 1.769            | 1.239 |
| <b>Javne visokoškolske ustanove</b>    |      |                      |       |                  |       |
|  | 2019 | 3.072                | 2.053 | 479              | 311   |
|  | 2020 | 2183                 | 1566  | 664              | 449   |
|  | 2021 | 2890                 | 1982  | 418              | 302   |
|  | 2022 | 2.269                | 1.523 | 1.769            | 1.239 |
| <b>Privatne visokoškolske ustanove</b> |      |                      |       |                  |       |
|  | 2018 | 18                   | 15    | 1                | 1     |
|  | 2019 | 16                   | 9     | -                | -     |
|  | 2021 | 8                    | 3     | -                | -     |
|  | 2022 | -                    | -     | -                | -     |

\*Broj prikazanih visokoškolskih ustanova prema okvirnom zakonu o visokom obrazovanju u BiH (Službeni glasnik BiH, broj 59/07)

**KULTURA I UMJETNOST**
**POZORIŠTA / KAZALIŠTA**

|  | Pozorišta / kazališta | Predstave | Posjetitelji | Zaposleni |
|--|-----------------------|-----------|--------------|-----------|
| <b>Profesionalna kazališta/pozorišta</b> |                       |           |              |           |
| <b>2021</b>                              | 2                     | 49        | 10.952       | 39        |
| Grad Mostar                              | 2                     | 49        | 10.952       | 39        |
| <b>Amaterska pozorišta/kazališta</b>     |                       |           |              |           |
| <b>2021</b>                              | 1                     | 16        | 2.800        | 1         |
| Konjic                                   | 1                     | 16        | 2.800        | 1         |
| <b>Pozorišta/kazališta za djecu</b>      |                       |           |              |           |
| <b>2021</b>                              | 2                     | 120       | 10.839       | 23        |
| Grad Mostar                              | 2                     | 120       | 10.839       | 23        |

**KINA**

|               | Kina | Predstave | Posjetitelji | Zaposleni |
|---------------|------|-----------|--------------|-----------|
| <b>2021</b>   | 2    | 7.408     | 29.632       | 11        |
| Grad Čapljina | 1    | 51        | 204          | 4         |
| Grad Mostar   | 1    | 7.357     | 29.428       | 7         |

**RADIO STANICE/POSTAJE**

|               | Radio stanice/postaje | Emitirani program, u satima | Govorni program, u satima | Muzički program, u satima | Zaposleni |
|---------------|-----------------------|-----------------------------|---------------------------|---------------------------|-----------|
| <b>2021</b>   | 5                     | 22.915                      | 13.523                    | 9.392                     | 39        |
| Grad Čapljina | 1                     | 8.760                       | 3.913                     | 4.847                     | 5         |
| Grad Mostar   | 1                     | 24                          | 8                         | 16                        | 5         |
| Jablanica     | 1                     | 8.760                       | 4.897                     | 3.863                     | 11        |
| Grad Konjic   | 1                     | 5.364                       | 4.698                     | 666                       | 8         |
| Prozor        | 1                     | 7                           | 7                         | -                         | 10        |

**TV STANICE/POSTAJE**

|             | Televizijske stanice/postaje | Emitirani program, u satima | Govorni program, u satima | Muzički program, u satima | Zaposleni u Radio i TV stanicama koje imaju zajedničke službe |
|-------------|------------------------------|-----------------------------|---------------------------|---------------------------|---|
| <b>2021</b> | 1                            | 1.967                       | 1.411                     | 556                       | 11  |
| Jablanica   | 1                            | 1.967                       | 1.411                     | 556                       | 11  |

## SOCIJALNA ZAŠTITA/SKRB

|  | 2017   | 2018   | 2019   | 2020   | 2021   |
|--|--------|--------|--------|--------|--------|
| <b>Broj centara za socijalni rad</b>                             | 7      | 9      | 9      | 9      | 9      |
| <b>Zaposleni u centrima - ukupno</b>                             | 85     | 89     | 102    | 97     | 95     |
| <b>Broj slučajeva obrađenih u centru</b>                         |        |        |        |        |        |
| Ukupno   | 15.044 | 13.231 | 21.581 | 11.960 | 13.826 |
| žene   | 7.470  | 4.284  | 7.656  | 8.020  | 6.555  |
| <b>Broj intervencija pruženih u centru</b>                       |        |        |        |        |        |
| Ukupno   | 15.978 | 29.813 | 51.674 | 18.217 | 26.064 |
| žene   | 10.740 | 9.280  | 18.959 | 14.257 | 12.937 |
| <b>Maloljetni korisnici socijalne zaštite prema kategorijama</b> |        |        |        |        |        |
| Ugroženi porodičnom situacijom                                   | 3.677  | 4.114  | 4.252  | 3.650  | 3.725  |
| Osobe sa smetnjama u psihičkom i fizičkom razvoju                | 1.721  | 1.720  | 1.752  | 1.693  | 1.742  |
| Osobe sa poremećajima u ponašanju ličnosti                       | 30     | 27     | 28     | 6      | 5      |
| Osobe društveno neprihvatljivog ponašanja                        | 1.389  | 1.421  | 1.448  | 1.328  | 1.363  |
| Psihički bolesne osobe   | 73     | 80     | 82     | 77     | 78     |
| Osobe u stanju različitih socijalno-zaštitnih potreba            | 1.762  | 1.766  | 1.671  | 1.481  | 2.150  |
| Bez specifične kategorije (ostali)                               | 466    | 400    | 330    | 133    | 191    |
| <b>Punoletni korisnici socijalne zaštite prema kategorijama</b>  |        |        |        |        |        |
| Korisnici subvencioniranja troškova                              | 76     | 65     | 63     | 44     | 37     |
| Osobe sa smetnjama u psihičkom i fizičkom razvoju                | 1.613  | 1.515  | 1.545  | 1.479  | 1.530  |
| Osobe sa poremećajima u ponašanju ličnosti                       | 250    | 266    | 258    | 216    | 223    |
| Osobe društveno neprihvatljivog ponašanja                        | 1.106  | 1.104  | 1.136  | 1.061  | 1.059  |
| Psihički bolesne osobe   | 245    | 234    | 260    | 298    | 322    |
| Osobe koje nemaju dovoljno prihoda za izdržavanje                | 15.980 | 17.706 | 18.919 | 19.637 | 20.713 |
| Osobe u stanju različitih socijalno-zaštitnih potreba            | 5.349  | 17.984 | 18.383 | 18.142 | 21.427 |
| Bez specifične kategorije (ostali)                               | 1.993  | 4.401  | 5.256  | 4.998  | 3.454  |



**PRAVOSUĐE**

**OPTUŽENE I OSUĐENE PUNOLJETNE I MALOLJETNE OSOBE  
PREMA KAZNENOM DJELU**

| Kaznena djela protiv                               | Punoljetni počinitelji |            |            |            | Maloljetni počinitelji |          |          |          |
|--|------------------------|------------|------------|------------|------------------------|----------|----------|----------|
|  | kaznene prijave        |            | optužbe    |            | kaznene prijave        |          | optužbe  |          |
|  | 2021                   | 2022       | 2021       | 2022       | 2021                   | 2022     | 2021     | 2022     |
| <b>UKUPNO</b>                                      | <b>599</b>             | <b>479</b> | <b>373</b> | <b>230</b> | <b>2</b>               | <b>7</b> | <b>2</b> | <b>2</b> |
| Života i tijela                                    | 36                     | 34         | 19         | 15         | 2                      | 2        | 2        | 1        |
| Slobode i prava čovjeka i građanina                | 33                     | 41         | 8          | 13         | -                      | -        | -        | -        |
| Radnih odnosa                                      | -                      | 1          | -          | -          | -                      | -        | -        | -        |
| Spolne slobode i morala                            | 4                      | 8          | 3          | 2          | -                      | -        | -        | -        |
| Braka, porodice/obitelji i mladež                  | 41                     | 35         | 13         | 6          | -                      | -        | -        | -        |
| Zdravlja ljudi                                     | 113                    | 52         | 113        | 45         | -                      | -        | -        | 1        |
| Privrede/Gospodarstva,                             | 9                      | 15         | 5          | 2          | -                      | -        | -        | -        |
| Imovine  | 138                    | 96         | 118        | 59         | -                      | 2        | -        | -        |
| Okoliša, poljoprivrede i prirodnobara              | 14                     | 5          | 13         | 18         | -                      | -        | -        | -        |
| Opće sigurnosti ljudi i imovine                    | 5                      | 7          | 9          | 4          | -                      | 1        | -        | -        |
| Sigurnosti javnog prometa                          | 66                     | 55         | 39         | 16         | -                      | 2        | -        | -        |
| Pravosuda  | 13                     | 15         | 1          | 3          | -                      | -        | -        | -        |
| Javnog reda i pravnog prometa                      | 29                     | 52         | 19         | 34         | -                      | -        | -        | -        |
| Podmićivanja i službene i druge odgovorne funkcije | 81                     | 41         | 6          | 3          | -                      | -        | -        | -        |
| Oblasti poreza                                     | -                      | 1          | -          | -          | -                      | -        | -        | -        |
| Oružanih snaga Federacije BiH                      | -                      | -          | -          | -          | -                      | -        | -        | -        |
| Čovječnosti i međunarodnog prava                   | 10                     | 17         | 2          | 1          | -                      | -        | -        | -        |
| Ustavnog poretka Federacije BiH                    | 3                      | -          | 1          | -          | -                      | -        | -        | -        |
| Sistem elektronske obrade podataka                 | -                      | 2          | -          | 5          | -                      | -        | -        | -        |
| Terorizam  | -                      | -          | -          | -          | -                      | -        | -        | -        |
| Ostala djela                                       | 4                      | 2          | 4          | 4          | -                      | -        | -        | -        |

**OPTUŽENE PUNOLJETNE I MALOLJETNE OSOBE PREMA VRSTI ODLUKE**

| Vrsta odluke                 | Punoljetne osobe |            | Vrsta odluke         | Maloljetne osobe |          |
|------------------------------|------------------|------------|----------------------|------------------|----------|
|                              | 2021             | 2022       |                      | 2021             | 2022     |
| <b>UKUPNO</b>                | <b>373</b>       | <b>230</b> | <b>UKUPNO</b>        | <b>2</b>         | <b>2</b> |
| Proglašene odgovornim        | 321              | 194        | Obustavljen postupak | -                | -        |
| Sporazum o priznanju krivice | 45               | 29         | Izrečena mjera       | -                | -        |
| Odbačene privatne tužbe      | -                | -          | sigurnosti           | -                | -        |
| Prekid postupka              | -                | -          | Izrečena sankcija    | 2                | 2        |
| Obustavljen postupak         | 4                | 1          |                      |                  |          |
| Oslobodene optužbe           | 2                | 4          |                      |                  |          |
| Optužba odbijena             | 1                | 1          |                      |                  |          |
| Mjere sigurnosti             | -                | 1          |                      |                  |          |

**UDK 311.314 (497,6)**