

CIJENE
PRICES
2022



STATISTIČKI BILTEN
365 STATISTICAL BULLETIN 365

Sarajevo, 2023.

CIJENE

PRICES

2022

365 STATISTIČKI BILTEN
STATISTICAL BULLETIN **365**

Sarajevo, 2023.

Izdaje i štampa/tiska: Federalni zavod za statistiku, Zelenih beretki 26, 71000 Sarajevo

Published and printed: Institute for Statistics of FBiH, Zelenih beretki 26, 71000 Sarajevo

Telefon/Phone: +387 (33) 20 64 52

Fax: +387 (33) 22 61 51

Elektronska pošta/E-mail : fedstat@fzs.ba

Internetska stranica/Web site : <http://www.fzs.ba>

Odgovora: Doc. dr. Emir Kremić, direktor

Person responsible: Asist. Prof. Dr. Emir Kremić, Director General

Urednički odbor/Editorial board :

**Urednički odbor: Šemso Šurković, Amer Korić, Hidaeta Čolović, Zehra Bećiragić,
Belmira Hadžiabdić, Sanela Čengić, Dijana Simanić, Danijela Bujak-Buzuk**

*Editorial: Šemso Šurković, Amer Korić, Hidaeta Čolović, Zehra Bećiragić
Belmira Hadžiabdić, Sanela Čengić, Dijana Simanić, Danijela Bujak-Buzuk*

Pripremili: Mesuda Kamberović, Edisa Mušanović, Arnela Medar, Amina Hadžibegović

Prepared by: Mesuda Kamberović, Edisa Mušanović, Arnela Medar, Amina Hadžibegović

Molimo korisnike da prilikom korištenja podataka navedu izvor

Users are kindly requested to state the source

Štampano/Tiskano u 25 primjeraka

Printed in 25 copies

Obavijesti daje Odsjek za odnose s javnošću i biblioteka

Information is available at the Department of Public Relations and Library

Telefon/Phone : + 387 33 20 64 52/lok 245

+ 387 33 40 70 31

Pretplata publikacija/Subscription : + 387 33 20 64 52/lok 297

+ 387 33 21 50 43

PREDGOVOR

Statistički bilten „Cijene“ je publikacija Federalnog zavoda za statistiku, koja na sveobuhvatan način prikazuje službene statističke podatke o kretanjima potrošačkih cijena i cijena proizvođača industrijskih proizvoda u Federaciji Bosne i Hercegovine.

Podaci o kretanjima potrošačkih cijena u Federaciji Bosne i Hercegovine se na jedinstven način prikupljaju od 2005. godine, a prvi rezultati su objavljeni sredinom 2007. godine od kada se redovno objavljuju.

Ukupan indeks cijena proizvođača industrijskih proizvoda sadrži dva podindeksa:

-Indeks cijena proizvođača industrijskih proizvoda na domaćem tržištu;

- Indeks cijena proizvođača industrijskih proizvoda na inozemnom tržištu.

Prema NACE Rev. 2 i Nomenklaturi industrijskih proizvoda NIP BiH 2010, indeksi cijena proizvođača industrijskih proizvoda su izračunati od 2011. godine, a od 2013. godine se redovno mjesečno objavljuju.

Bilten se sastoji iz dva dijela. Prvi dio sadrži metodološka objašnjenja i definicije. Drugi dio sadrži tabele i grafike koji prikazuju vremenske serije. Također, u ovom dijelu su dati ponderi i mjesečni indeksi za 2022. godinu. Detaljan prikaz metodologije indeksa cijena se nalazi na web stranici Federalnog zavoda za statistiku (www.fzs.ba).

FOREWORD

Statistical bulletin „Prices“ is a publication of the Institute for Statistics of Federation of Bosnia and Herzegovina, which comprehensively represents official statistical data on consumer prices and producer prices of industrial products in Federation of BiH.

The data on the consumer price movements have been collected uniformly since the year 2005, and first results were published at mid 2007 which was the starting point for the regular publication of the CPI data.

Total Producer Price Index has two sub-indices:

- The price index of industrial products on the domestic market;

- The price index of industrial products on the non-domestic market.

According to NACE Rev. 2 and Nomenclature of Industrial Products NIP BiH 2010, the producer price indices are calculated from 2011, and since 2013 they have been regularly published monthly.

The Bulletin is composed of two segments. The first segment contains the methodological explanations and definitions. The second segment contains tables and graphics showing time series. The second segment also contains weights and monthly indices for 2022. Detailed methodological explanations of price indices can be found on the official web site of the Institute for Statistics of FBiH (www.fzs.ba).

Doc.dr. Emir Kremić, direktor
Federalnog zavoda za statistiku

*Asist. Prof. Dr. Emir Kremić, Director General
Institute for Statistics of FBiH*

SADRŽAJ
CONTENTS

PREDGOVOR <i>FOREWORD</i>	3
METODOLOŠKA OBJAŠNJENJA <i>NOTES ON METHODOLOGY</i>	7
INDEKSI POTROŠAČKIH CIJENA <i>THE CONSUMER PRICE INDEX</i>	7
INDEKSI CIJENA PROIZVOĐAČA INDUSTRIJSKIH PROIZVODA <i>PRODUCER PRICE INDICES</i>	9
1. Relativna važnost odjeljaka u indeksu potrošačkih cijena, ponderi u 2022. godini <i>Relative importance of the divisions in the Consumer Price Index, weights in 2022</i>	11
1.1 Relativna važnost odjeljaka u indeksu potrošačkih cijena, ponderi u 2022. godini <i>Relative importance of the divisions in the Consumer Price Index, weights in 2022</i>	11
2. Godišnji indeksi potrošačkih cijena <i>Annual Consumer Price Indices</i>	12
2.1 Godišnji indeksi potrošačkih cijena <i>Annual Consumer Price Indices</i>	12
2.2 Godišnji indeksi potrošačkih cijena, odjeljci koji imaju najveću relativnu važnost <i>Annual Consumer Price Indices, divisions that have the greatest relative importance</i>	13
2.3 Godišnji indeksi potrošačkih cijena, odjeljci zdravstvo i obrazovanje <i>Annual Consumer Price Indices, health and education divisions</i>	13
3. Godišnji lančani indeksi potrošačkih cijena <i>Annual chain Consumer Price Indices</i>	14
3.1 Godišnji lančani indeksi potrošačkih cijena za 2022. godinu <i>Annual chain Consumer Price Indices in 2022</i>	14
4. Mjesečni indeksi potrošačkih cijena <i>Monthly Consumer Price Indices</i>	15
5. Relativna važnost oblasti u indeksu cijena proizvođača industrijskih proizvoda, ponderi u 2022. godini <i>Relative importance of the divisions in the Producer Price Index, weights in 2022</i>	17
6. Relativna važnost područja u Ukupnom indeksu cijena proizvođača industrijskih proizvoda, ponderi u 2022. godini <i>Relative importance of the sections in the Total Producer Price index, weights in 2022</i>	18
6.1 Relativna važnost područja u Ukupnom indeksu cijena proizvođača industrijskih proizvoda, ponderi u 2022. godini <i>Relative importance of the sections in the Total Producer Price Index, weights in 2022</i>	18

7. Relativna važnost područja u indeksu cijena proizvođača industrijskih proizvoda na domaćem tržištu, ponderi u 2022. godini	19
<i>Relative importance of the sections in the Producer Price Index on domestic market, weights in 2022</i>	
7.1 Relativna važnost područja u Indeksu cijena proizvođača industrijskih proizvoda na domaćem tržištu, ponderi u 2022. godini	19
<i>Relative importance of the sections in the Producer Price Index on domestic market, weights in 2022</i>	
8. Relativna važnost područja u indeksu cijena proizvođača industrijskih proizvoda na inozemnom tržištu, ponderi u 2022. godini	20
<i>Relative importance of the sections in the Producer Price Index on non-domestic market, weights in 2022</i>	
8.1 Relativna važnost područja u Indeksu cijena proizvođača industrijskih proizvoda na inozemnom tržištu, ponderi u 2022. godini	20
<i>Relative importance of the sections in the Producer Price Index on non-domestic market, weights in 2022</i>	
9. Godišnji ukupni indeksi cijena proizvođača industrijskih proizvoda	21
<i>Annual Total Producer Price Indices</i>	
9.1 Godišnji ukupni indeksi cijena proizvođača industrijskih proizvoda	21
<i>Annual Total Producer Price Indices</i>	
9.2 Godišnji ukupni indeksi cijena proizvođača industrijskih proizvoda po područjima	21
<i>Annual Total Producer Price Indices according to the sections</i>	
10. Godišnji indeksi cijena proizvođača industrijskih proizvoda na domaćem tržištu	22
<i>Annual Producer Price Indices on domestic market</i>	
10.1 Godišnji ukupni indeksi cijena proizvođača industrijskih proizvoda na domaćem tržištu	22
<i>Total annual Producer Price Indices on domestic market</i>	
10.2 Godišnji indeksi cijena proizvođača industrijskih proizvoda na domaćem tržištu po područjima	22
<i>Annual Producer Price Indices on domestic market according to the sections</i>	
11. Godišnji indeksi cijena proizvođača industrijskih proizvoda na inozemnom tržištu	23
<i>Annual Producer Price Indices on non-domestic market</i>	
11.1 Godišnji ukupni indeksi cijena proizvođača industrijskih proizvoda na inozemnom tržištu	23
<i>Total annual Producer Price Indices on non-domestic market</i>	
11.2 Godišnji indeksi cijena proizvođača industrijskih proizvoda na inozemnom tržištu po područjima	23
<i>Annual Producer Price Indices on non-domestic market according to the sections</i>	
12. Godišnji lančani indeksi cijena proizvođača industrijskih proizvoda na domaćem tržištu	24
<i>Annual chain Producer Price Indices on domestic market</i>	
12.1 Godišnji lančani ukupni indeksi cijena proizvođača industrijskih proizvoda na domaćem tržištu	24
<i>Total annual chain Producer Price Indices on domestic market</i>	
12.2 Godišnji lančani indeksi cijena proizvođača ind. proizvoda na domaćem tržištu po područjima	24
<i>Annual chain Producer Price Indices on domestic market according to the sections</i>	
13. Mjesečni ukupan indeks cijena proizvođača industrijskih proizvoda	25
<i>Monthly Total Producer Price Index</i>	
14. Mjesečni indeksi cijena proizvođača industrijskih proizvoda na domaćem tržištu	27
<i>Monthly Producer Price Indices on domestic market</i>	
15. Mjesečni indeksi cijena proizvođača industrijskih proizvoda na inozemnom tržištu	29
<i>Monthly Producer Price Indices on non-domestic market</i>	

INDEKS POTROŠAČKIH CIJENA**CONSUMER PRICE INDEX**

Indeks potrošačkih cijena predstavlja mjeru promjena cijena proizvoda i usluga koje rezidentna domaćinstva/kućanstva kupuju radi zadovoljenja svojih ličnih/osobnih potreba.

Consumer Price index represents a measure of average changes in price of a product (goods and services) which consumers buy for their personal needs.

Namjena**Purpose**

Indeks potrošačkih cijena se koristi kao mjera inflacije, za usklađivanje plaća i zarada u skladu sa kolektivnim ugovorima, te penzija i socijalnih davanja. Također se može koristiti i za cijenovno prilagođavanje klauzula u dugoročnim kupoprodajnim ugovorima, omogućuje upoređivanje kretanja cijena unutar zemlje između pojedinih regiona, te služi kao osnov za deflacioniranje pojedinih makroekonomskih agregata u statistici nacionalnih računa i u druge svrhe.

The CPI can be used for various purposes. It can be used as a measure of inflation, for price adjustment of clauses in long-term sales and purchases contracts (for example, the CPI can serve for indexing wages and salaries in collective agreements, for indexing pensions etc.), it enables a comparison of price movements within a particular country and regions, also it can be used as a base for deflating macroeconomic aggregates in statistic of national accounts and for other purposes.

Indeks potrošačkih cijena**Consumer Price Index**

Indeks potrošačkih cijena u Federaciji Bosne i Hercegovine izračunava se na osnovu reprezentativne liste proizvoda koju čini 619 proizvoda. Svakog mjeseca prikuplja se oko 11500 cijena na unaprijed definiranom uzorku prodajnih mjesta i geografskih lokacija.

The CPI in the Federation of Bosnia and Herzegovina is calculated on the basis of the representative List of products that consisted of 619 different items. Each around than 11500 prices are being collected in a fixed panel of geographical locations and outlets.

Obuhvat indeksa**Scope of the Index**

Geografski obuhvat - Cijene se prikupljaju na pet lokacija (gradova) u Federaciji Bosne i Hercegovine (Bihać, Mostar, Sarajevo, Tuzla i Zenica) odabranih prema kriteriju broja stanovnika i njihovoj ulozi u geografskom području kojem pripadaju.

Geographic coverage - The prices are collected in five geographic locations (cities) of the Federation of Bosnia and Herzegovina (Bihac, Mostar, Sarajevo, Tuzla and Zenica) chosen according to the criterion of their weight in terms of population and their role with respect to the geographical areas they belong to.

Obuhvat proizvoda - Obuhvaćeni su najvažniji proizvodi i usluge koje kupuje stanovništvo radi finalne potrošnje. Obuhvat dobara i usluga redovno se revidira kako bi se očuvala reprezentativnost liste proizvoda s obzirom na ukuse potrošača i njihove navike u pogledu kupovine.

Product coverage - All relevant goods and services bought by the reference population for the purpose of final consumption are included in the index. The coverage of goods and services is regularly reviewed in order to ensure the representative list of product with respect to the consumer tastes and purchasing practices.

Snimanje cijena**Price collection**

Sve cijene prikupljaju zaposlenici Federalnog zavoda za statistiku prema utvrđenom vremenskom rasporedu i unaprijed odabranom uzorku prodavnica/prodavaonica, tržnica i ustanova koje pružaju različite usluge stanovništvu. Snimatelji cijena dobivaju jasne specifikacije naziva proizvoda, njegove COICOP šifre i jedinice mjere i na osnovu/temelju tih informacija samostalno biraju konkretan proizvod čiju će cijenu snimati na određenom prodajnom mjestu, u skladu/sukladno sa kriterijem najprodavanijeg proizvoda na datom prodajnom mjestu. Kako bi se osiguralo da snimatelji iz mjeseca u mjesec snimaju cijene istih proizvoda, te kako bi se moglo pratiti koje proizvode snimatelji posmatraju na terenu, u upitnik se unose karakteristike proizvoda, kao što su marka, vrsta i količina proizvoda koji se snima, te informacije o eventualnim zamjenama ovih karakteristika ukoliko ih bude.

All the prices are collected by the personnel of the Institute for Statistics of FBiH according to a pre-defined schedule and panel of outlets, markets and institutions providing different kinds of services to citizens. The price collectors receive clear specifications of the name of item, its COICOP code, and unit of measurement that allows them to choose a concrete item for price collecting in a specific outlet, in accordance with the criterion of the most sold products in that outlet. In order to be certain that the collector is collecting prices for exactly the same items each month, the form for price collecting also includes the information on detailed product description in terms of brands, variety and quantity, as well as the information on possible replacements of items.

Takav način snimanja omogućuje praćenje promjene kretanja cijena između dva perioda tj. praćenje dinamike kretanja cijena.

All of this allows the monitoring of the exact price change in different periods.

Za potrebe indeksa potrošačkih cijena, snimanje cijena se vrši sljedećih *For the purposes of CPI calculations, the price collection is scheduled as follows:* dana u mjesecu:

- za poljoprivredne proizvode koji se prodaju na tržnicama cijene se - *for agricultural products sold on green markets the prices are being collected* prikupljaju dva puta mjesečno, i to u prvoj i trećoj sedmici/tjednu u mjesecu; *twice a month, in the first and third week of a month;*

- za sve ostale proizvode cijene se, u skladu/sukladno sa važećim - *for other items the prices, in accordance with the European Regulative, are* Evropskim/Europskim regulativama, prikupljaju jedanput mjesečno (između *being collected once a month (between 1th and 21th of the month) with the* 1. i 21. u mjesecu), s tim da se nužno održava isti interval između *obligation of maintaining the same interval of price collection.* prikupljanja.

Ponderi

Weights

Ponderi koji se primjenjuju za izračunavanje indeksa potrošačkih cijena su *Weights used for calculating the CPI reflect relative importance of the sampled* koeficijenti koji odražavaju relativnu važnost odabranih proizvoda i usluga u *goods and services in the total consumption of resident households within the* ukupnoj potrošnji domaćinstava/kućanstava na teritoriji Federacije BiH. *territory of Federation of BiH. They are used for elementary indices calculations* Pomoću njih se izračunavaju elementarni indeksi kao *as the weighted averages. They are based on the data linked to the Household* ponderisani/ponderirani prosjeci. Bazirani su na podacima povezanim sa *Final Consumption and population.* finalnom potrošnjom domaćinstava/kućanstava i na podacima o broju stanovnika.

Osnovni izvor podataka za izradu pondera za obračun indeksa potrošačkih *The most important data sources for calculating the weights used in the* cijena je Anketa o potrošnji domaćinstava/kućanstava. Za izračunavanje *consumer price indices is the Household Budget Survey. The compilation of the* indeksa potrošačkih cijena primjenjuju se ponderi koji se baziraju/temelje na *CPI has been based on the weights derived from household expenditures made* podacima iz Ankete o potrošnji domaćinstava/kućanstava iz 2015. godine. *in 2015. Weights are updated every year according to the price changes in the* Ponderi se svake godine korigiraju indeksom kretanja cijena u prethodnoj *previous year.* godini.

Klasifikacija

Classification

Za obračun indeksa potrošačkih cijena upotrebljava se Klasifikacija *For the CPI calculation, the Classification of Individual Consumption by Purpose* lične/osobne potrošnje prema namjeni (Classification of Individual *(COICOP) is used. According to the COICOP, goods and services are divided* Consumption by Purpose-COICOP) po kojoj se proizvodi i usluge dijele na *into twelve main groups for which indices are calculated.* dvanaest osnovnih odjeljaka za koje se izračunavaju indeksi.

Agregiranje

Aggregation

Izračunavanje indeksa potrošačkih cijena počinje izračunavanjem *Consumer Price Index calculation starts from the computation of elementary* elementarnih indeksa (indeksa proizvoda) i indeksa reprezentativnih stavki *aggregate indices (items indices) and representative position at the level of* na nivou gradova. Pri tome se kao mjera srednje vrijednosti koristi *towns. For this purpose, the geometric mean is used as a measure of average* geometrijska sredina. Agregirani indeksi se nakon toga izračunavaju *value. Elementary aggregate indices are calculated by using Laspeyres formula* korištenjem Laspeyres-ove formule za ponderisanu aritmetičku sredinu *for weighted arithmetic mean starting from the level of representative positions* počevši od indeksa reprezentativnih stavki na nivou gradova pa do ukupnog *indices at the level of towns to the overall index at the level of Federation Bosnia* indeksa Federacije Bosne i Hercegovine. *and Herzegovina.*

Ostale definicije

Other definitions

Proizvod - bilo koji proizvod ili usluga za ličnu/osobnu potrošnju koji se **Product** - any consumer good or service that can be purchased, a term covering mogu kupiti, grupni naziv za proizvode i usluge. *both goods and services.*

Reprezentativna stavka - proizvod na najnižem nivou agregacije, odnosno **Representative position** - lowest level of product aggregation, i.e. item in an proizvod u prodajnom mjestu na jednoj geografskoj lokaciji za koji se može *outlet in a geographic location with a weight. The items at the lower levels of* procijeniti ponder. *aggregation do not have weights attributed due to the lack of representative data.*

Indeks cijena proizvođača industrijskih proizvoda predstavlja mjeru **Producer Price Index** represents the measurement of price change of industrial promjena cijena proizvoda koje industrijska preduzeća/poduzeća proizvode **products produced and sold by enterprises on domestic and non-domestic** i prodaju na domaćem i inozemnom tržištu. **market.**

Ukupan indeks cijena proizvođača industrijskih proizvoda sadrži dva **Total Producer Price Index is composed of two sub-indices, i.e. the industrial** podindeksa: Indeks cijena proizvođača industrijskih proizvoda na domaćem **Producer Price Index on the domestic market and industrial Producer Price Index** tržištu i Indeks cijena proizvođača industrijskih proizvoda na inozemnom **on the non-domestic market. Monitoring of selling prices for these two markets** tržištu. Praćenje prodajnih cijena na ta dva tržišta daje promjene u indeksu **provides changes in Producer Price Index for total industry, the main industrial** cijena proizvođača industrijskih proizvoda ukupne industrije, glavnih **groupings, sections and divisions of industry.** industrijskih grupacija, područja i oblasti industrije.

Definicije

Definitions

Prodajna cijena proizvođača industrijskih proizvoda na domaćem tržištu je cijena po kojoj proizvođač prodaje svoje proizvode kupcima na **Industrial producer price on domestic market is either price at which a** domaćem tržištu u najvećim količinama utovareno u vagon (kamion) u **producer sells products at the domestic market in the largest quantities, franco** mjestu proizvođača, ili je cijena po kojoj proizvođač vrši obračun sa drugim **loaded into a wagon (truck) at the location of a producer or a price charged to** proizvođačima ili trgovinskim preduzećima/poduzećima. U ovu cijenu ulazi **another company by a producer. The selling price includes reimbursements if** regres koji ostvaruje proizvođač, a od cijene se odbija trgovački rabat i **applicable, and it excludes commercial rebates, discounts, VAT and excises.** popusti koje prodavac odobrava kupcu. PDV i akcize se ne uključuju u **if applicable, and it excludes commercial rebates, discounts, VAT and excises.** cijenu.

Prodajna cijena proizvođača industrijskih proizvoda na inozemnom tržištu je cijena po kojoj proizvođač prodaje svoje proizvode kupcima na **Industrial producer price on non-domestic market is price at which producer** inozemnom tržištu u najvećim količinama isporučeno prema ugovorenim **sells products at the non-domestic market in the largest quantities delivered** paritetima (EXW, FCA, FAS, FOB, CFR, CIF, CPT, CIP, DAF, DES, DEQ, **according to the agreed parities (EXW, FCA, FAS, FOB, CFR, CIF, CPT, CIP,** DAF, DES, DEQ, DDU, DDP and etc.). U prodajnu cijenu ulazi regres koji ostvaruje proizvođač, a **DAF, DES, DEQ, DDU, DDP and etc.). The selling price includes reimbursements** isključuju se rabat i popusti koje prodavac odobri kupcu. PDV i akcize se ne **if applicable, and it excludes commercial rebates, discounts, VAT and excises.** uključuju u cijenu.

Namjena

Purpose

Prikupljanje cijena proizvođača industrijskih proizvoda se vrši sa ciljem **Collection of the Industrial producer prices is performed with the objective of** izrade Indeksa cijena proizvođača industrijskih proizvoda koji se koristi za **calculating the Producer Price Index, which is used to preserve the value of** očuvanje vrijednosti kod ugovora s indeksnim klauzulama, kao osnov za **contracts with escalator clauses, as well as a base for deflating macroeconomic** deflacioniranje pojedinih makroekonomskih agregata u statistici nacionalnih **aggregates in statistics of national accounts and for other purposes.** računa i u druge svrhe.

Izveštajne jedinice

Reporting units

Izveštajne jedinice (jedinice posmatranja) su privredna društva razvrstana u **Reporting units (observing units) are business companies classified in sections B,** područja B, C i D klasifikacije djelatnosti KDBiH 2010. Također, obuhvata i **C and D of activities classification KDBiH 2010. It also includes commercial** privredna društva razvrstana u druga područja klasifikacije djelatnosti koji **companies classified in other areas of the classification of activities which have** svom sastavu imaju pogone ili druge organizacione oblike koji se bave **their working units or other organizational forms that are engaged in industrial** industrijskom proizvodnjom. **production .**

Obuhvat istraživanja

Research scope

Za praćenje cijena izabrani su najvažniji proizvođači industrijskih proizvoda u **The most important manufacturers of industrial products in the Federation of** Federaciji Bosne i Hercegovine i proizvodi iz svake oblasti tj. proizvodi sa **Bosnia and Herzegovina and products from each area ie. products with the** najvećom realizacijom na domaćem i inozemnom tržištu. Odabir proizvoda **highest sale on the domestic and non-domestic market were selected for** izvršen je prema vrijednosti prodaje pojedinih proizvoda. **monitoring. Product selection was made according to the value of sale of certain** **products.**

Cijene se prikupljaju od 574 proizvodna subjekata. Svakog mjeseca se od **Prices are collected from 574 manufacturing companies. Each month 1744** izabranih preduzeća/poduzeća prikuplja 1744 pojedinačnih cijena za **single prices of the selected products are collected from selected enterprises.** izabrane proizvode.

Obuhvat proizvoda godišnje se revidira kako bi se očuvala reprezentativnost. Obimnije izmjene liste proizvoda provode se svakih 5 - 7 godina, kada se vrši izračunavanje novog ponderacionog sistema.

Products coverage is revised yearly to ensure the representativity. More extensive changes of the list of products are carried out every 5 - 7 years, when new weighting system is calculated.

Prikupljanje cijena

Price collection

Cijene proizvođača industrijskih proizvoda se prikupljaju od izvještajnih jedinica mjesečno, putem obrazaca C-41/DOM i C-41/INO. Izvještajne jedinice popunjavaju izvještaje između 20. i 23. svakog mjeseca za period od 21. prošlog do 20. u tekućem mjesecu.

Industrial producer prices are collected from reporting units monthly, through forms C-41 / DOM and C-41/INO. Reporting units fill the reports between 20th and 23th of the month for a period of the 21st of the previous until 20th of the current month.

Ponderi

Ponderi za izračunavanje ukupnog indeksa cijena proizvođača industrijskih proizvoda predstavljaju relativno učešće vrijednosti prodaje pojedinih proizvoda i na domaćem i na inozemnom tržištu. Ponderi koji se primjenjuju za izračunavanje indeksa cijena proizvođača industrijskih proizvoda na domaćem tržištu su koeficijenti koji odražavaju relativno učešće vrijednosti prodaje pojedinog proizvoda u ukupnoj vrijednosti prodaje svih proizvoda na domaćem tržištu. Ponderi koji se primjenjuju za izračunavanje indeksa cijena proizvođača industrijskih proizvoda na inozemnom tržištu su koeficijenti koji odražavaju relativno učešće vrijednosti prodaje pojedinog proizvoda u ukupnoj vrijednosti prodaje svih proizvoda na inozemnom tržištu.

Weights

Weights used for calculating the Total Producer Price Index represent the relative share of value of sale for each products on domestic and non-domestic market. Weights used for calculating the Producer Price Index on the domestic market reflect the relative importance value of sale for each product in the total value production sold on the domestic market. Weights used for calculating the Producer Price Index on the non-domestic market reflect the relative importance value of sale for each product in the total value production sold on the non-domestic market.

Osnovni izvor podataka za izradu pondera je Godišnji izvještaj industrije.

The main source of data for calculating weights is the Annual Survey on Industrial Production.

Klasifikacija

Classification

Za obračun indeksa cijena proizvođača industrijskih proizvoda upotrebljava se Klasifikacija djelatnosti (KD BiH 2010) prema kojoj se poslovni subjekti razvrstavaju u područja djelatnosti:

For calculating the price index, the Producer Price Index Classification of Activities (CEA B&H 2010) is used by which legal entities are classified in sections:

B - Vađenje ruda i kamena;

B - Mining and quarrying;

C - Prerađivačka industrija;

C - Manufacturing;

D - Proizvodnja i snabdijevanje električnom energijom, plinom/gasom, parom i klimatizacija;

D - Electricity, gas, steam and air conditioning supply;

Šifre proizvoda za koje se prikupljaju cijene u svrhu izračuna indeksa cijena proizvođača industrijskih proizvoda preuzimaju se iz Nomenklature industrijskih proizvoda (NIP BiH 2019).

The codes of products for which prices are collected for the purpose of calculating the Producer price index of industrial products are taken from the Nomenclature of Industrial Products (NIP B&H 2019).

Izračunavanje indeksa

Indices calculation

Izračunavanje indeksa cijena proizvođača industrijskih proizvoda počinje izračunavanjem mikro indeksa za svaku pojedinačnu cijenu dostavljenu od proizvođača. Zatim se izračunavaju indeksi za proizvod prostom geometrijskom sredinom iz cijena dobijenih od proizvođača za isti proizvod koji proizvodi više proizvođača. Nakon toga se izračunavaju agregirani indeksi korištenjem Laspeyres-ove formule za ponderisanu/ponderiranu aritmetičku sredinu, počevši od indeksa pojedinih proizvoda pa do ukupnih indeksa (ukupnog, indeksa na domaćem tržištu i indeksa na inozemnom tržištu), za Federaciju Bosne i Hercegovine.

Calculation of the price index of industrial products begins by calculating the micro index for each individual price submitted by the producers. Then, the product indices are calculated using simple geometric mean of the prices obtained by producers for the same product produced by several producers. Afterward, aggregate indices are calculated using the Laspeyres's formula for weighted arithmetic mean, starting with the index of the single products to the overall index (total, index on domestic market and index on non-domestic market), for Federation of Bosnia and Herzegovina.

ZNAKOVI

SYMBOLS

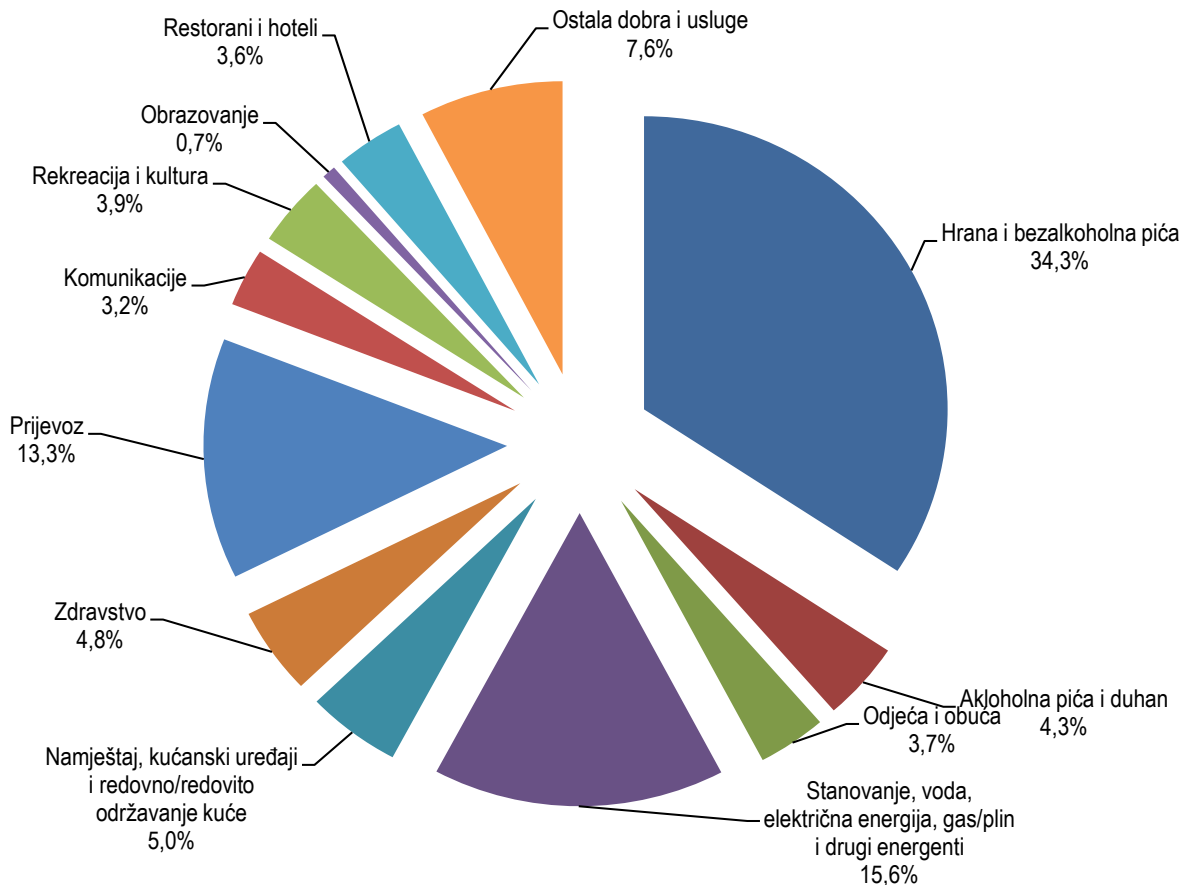
... ne raspolaze se podatkom

... data not available

1. RELATIVNA VAŽNOST ODJELJAKA U INDEKSU POTROŠAČKIH CIJENA, PONDERI U 2022. GODINI
RELATIVE IMPORTANCE OF THE DIVISIONS IN THE CONSUMER PRICE INDEX, WEIGHTS IN 2022

COICOP	Odjeljak	Ponderi Weights	Procentat Percentage(%)	Division
00	Ukupan indeks	1.000.000	100,0	Total Index
01	Hrana i bezalkoholna pića	342.861	34,3	Food and non-alcoholic beverages
02	Akloholna pića i duhan	43.310	4,3	Alcoholic beverages, tobacco
03	Odjeća i obuća	36.563	3,7	Clothing and footwear
04	Stanovanje, voda, električna energija, gas/plin i drugi energenti	155.471	15,6	Housing, water, electricity, gas and other fuels
05	Namještaj, kućanski uređaji i redovno/redovito održavanje kuće	50.224	5,0	Furniture, household equipment, routine maintenance of the house
06	Zdravstvo	48.009	4,8	Health
07	Prijevoz	132.781	13,3	Transport
08	Komunikacije	32.072	3,2	Communication
09	Rekreacija i kultura	38.763	3,9	Recreation and culture
10	Obrazovanje	7.376	0,7	Education
11	Restorani i hoteli	36.227	3,6	Restaurants and hotels
12	Ostala dobra i usluge	76.343	7,6	Miscellaneous goods and services

1.1 Relativna važnost odjeljaka u indeksu potrošačkih cijena, ponderi u 2022. godini
Relative importance of the divisions in the Consumer Price Index, weights in 2022

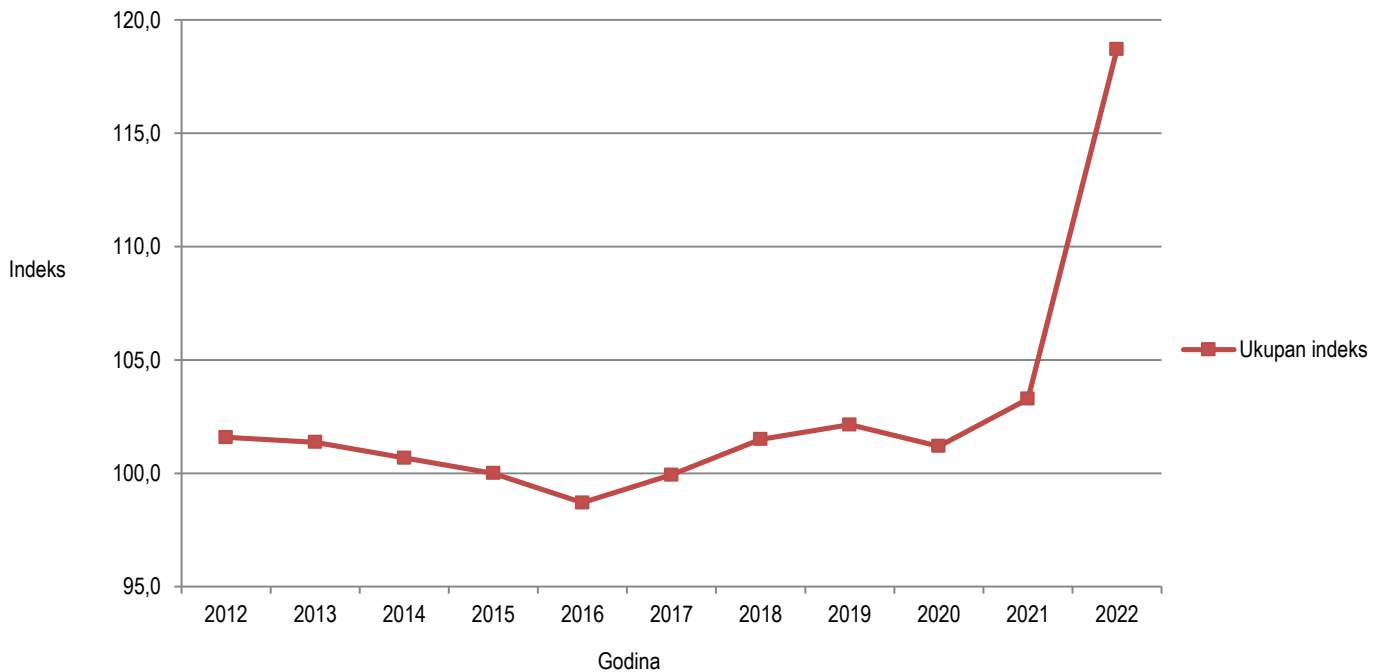


2. GODIŠNJI INDEKSI POTROŠAČKIH CIJENA
ANNUAL CONSUMER PRICE INDICES

2015¹⁾=100

Odjeljak	2012	2013	2014	2015	2016	2017	2018	2019	2020	2021	2022	Division
Ukupan indeks	101,6	101,4	100,7	100,0	98,7	99,9	101,5	102,1	101,2	103,3	118,7	Total Index
Hrana i bezalkoholna pića	103,8	103,5	100,9	100,0	98,8	100,4	100,9	102,3	103,9	107,9	131,2	Food and non-alcoholic beverages
Akloholna pića i duhan	81,1	86,7	92,8	100,0	105,9	111,3	119,4	125,7	131,2	134,0	136,6	Alcoholic beverages, tobacco
Odjeća i obuća	120,9	108,9	105,7	100,0	92,4	88,2	82,1	74,1	66,1	60,3	56,3	Clothing and footwear
Stanovanje, voda, električna energija, gas/plin i drugi energenti	97,4	98,6	98,5	100,0	99,8	101,4	104,8	106,6	105,5	107,3	127,7	Housing, water, electricity, gas and other fuels
Namještaj, kućanski uređaji i redovno/redovito održavanje kuće	98,5	98,9	99,0	100,0	98,9	98,2	97,2	96,3	95,8	94,9	103,5	Furniture, household equipment, routine maintenance of the
Zdravstvo	104,8	100,3	99,8	100,0	100,6	101,2	102,2	103,2	104,4	105,6	108,5	Health
Prijevoz	109,1	107,6	106,8	100,0	94,8	99,4	107,9	109,3	100,4	106,1	132,4	Transport
Komunikacije	96,7	97,3	98,7	100,0	99,5	94,2	90,4	88,6	88,3	87,8	87,8	Communication
Rekreacija i kultura	97,4	98,7	99,9	100,0	101,4	105,2	106,8	108,5	108,7	108,9	115,4	Recreation and culture
Obrazovanje	94,3	95,7	96,6	100,0	101,2	101,9	102,2	103,0	103,2	103,6	105,4	Education
Restorani i hoteli	98,6	99,3	99,7	100,0	99,5	99,6	100,0	101,0	104,6	106,0	115,8	Restaurants and hotels
Ostala dobra i usluge	99,4	99,8	100,1	100,0	99,9	99,6	99,8	100,2	100,3	100,9	107,0	Miscellaneous goods and services

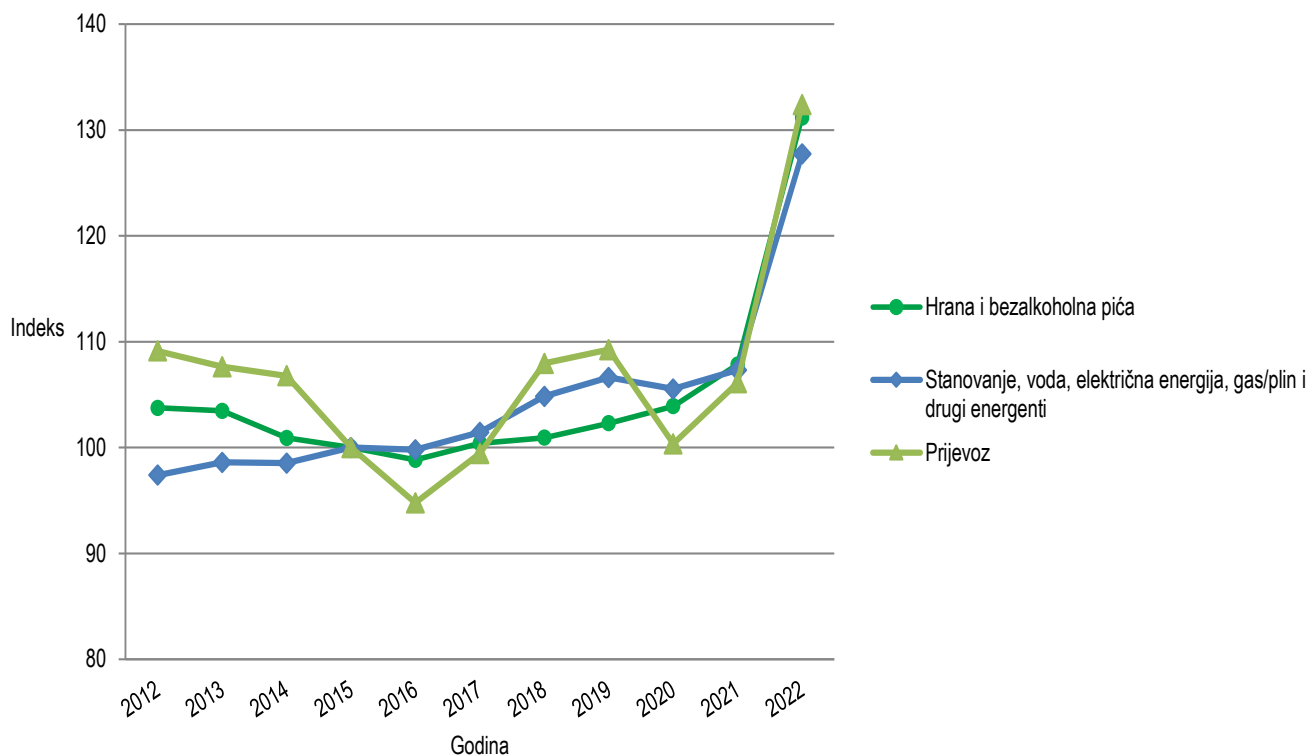
2.1 Godišnji indeksi potrošačkih cijena
Annual Consumer Price Indices



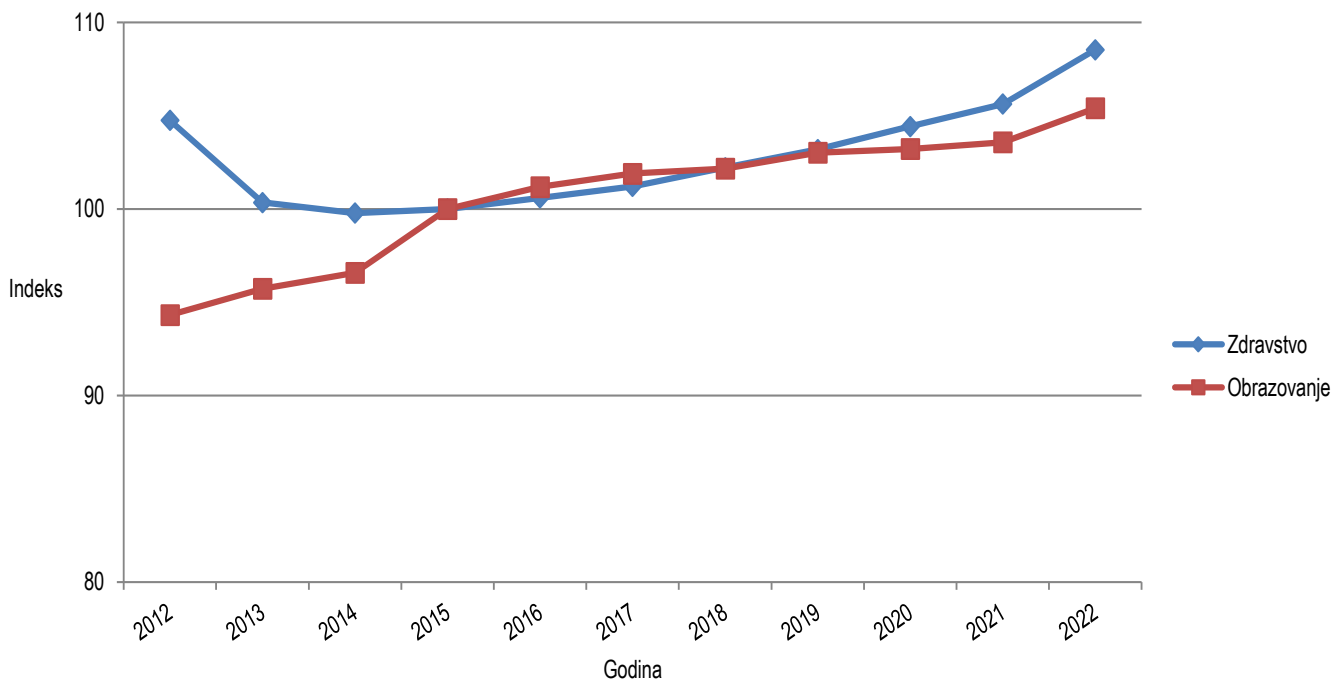
¹⁾ Od januara 2016 .godine, referentni period za Indeks potrošačkih cijena i pondere je 2015=100.

¹⁾ Since January 2016, the index reference period for the Consumer Price Index and weights has been 2015=100.

2.2 Godišnji indeksi potrošačkih cijena, odjeljci koji imaju najveću relativnu važnost
Annual Consumer Price Indices, divisions that have the greatest relative importance



2.3 Godišnji indeksi potrošačkih cijena, odjeljci zdravstvo i obrazovanje
Annual Consumer Price Indices, health and education divisions



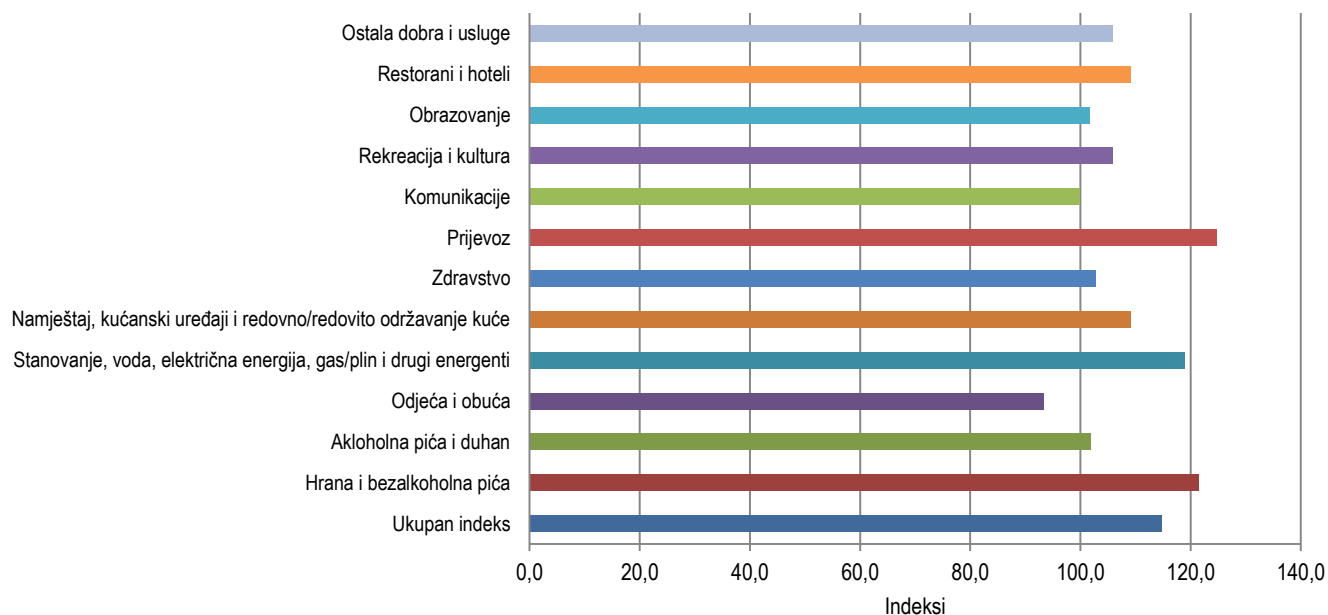
3. GODIŠNJI LANČANI INDEKSI POTROŠAČKIH CIJENA
ANNUAL CHAIN CONSUMER PRICE INDICES

Prethodna godina =100

Previous year =100

Odjeljak	2012	2013	2014	2015	2016	2017	2018	2019	2020	2021	2022	Division
Ukupan indeks	102,1	99,8	99,3	99,3	98,9	101,7	101,6	100,6	99,1	102,1	114,9	Total Index
Hrana i bezalkoholna pića	101,8	99,7	97,5	99,1	98,5	101,5	100,5	101,4	101,6	103,8	121,6	Food and non-alcoholic beverages
Aklohorna pića i duhan	110,4	106,9	107,0	107,7	107,8	105,3	107,3	105,3	104,4	102,1	101,9	Alcoholic beverages, tobacco
Odjeća i obuća	91,9	90,0	97,1	94,7	93,0	95,4	93,0	90,3	89,2	91,2	93,4	Clothing and footwear
Stanovanje, voda, električna energija, gas/plin i drugi energenti	104,7	101,2	99,9	101,5	99,7	101,4	103,4	101,7	99,0	101,7	119,0	Housing, water, electricity, gas and other fuels
Namještaj, kućanski uređaji i redovno/redovito održavanje kuće	101,3	100,4	100,1	101,1	99,3	99,5	98,9	99,1	99,4	99,0	109,1	Furniture, household equipment, routine maintenance of the house
Zdravstvo	99,4	95,8	99,4	100,2	99,9	99,7	101,0	101,0	101,2	101,2	102,8	Health
Prijevoz	104,2	98,6	99,2	93,7	95,6	106,9	108,5	101,2	91,9	105,7	124,8	Transport
Komunikacije	98,6	100,6	101,5	101,3	98,1	101,6	96,0	98,0	99,6	99,5	99,9	Communication
Rekreacija i kultura	101,0	101,4	101,3	100,1	99,8	101,2	101,5	101,6	100,2	100,2	106,0	Recreation and culture
Obrazovanje	99,6	101,5	100,9	103,5	101,9	101,1	100,3	100,8	100,2	100,3	101,8	Education
Restorani i hoteli	102,8	100,8	100,4	100,3	99,3	100,0	100,4	101,0	103,6	101,3	109,2	Restaurants and hotels
Ostala dobra i usluge	101,4	100,4	100,3	99,9	99,8	99,6	100,2	100,4	100,0	100,6	106,0	Miscellaneous goods and services

3.1 Godišnji lančani indeksi potrošačkih cijena za 2022. godinu
Annual chain Consumer Price Indices in 2022



4. MJESEČNI INDEKSI POTROŠAČKIH CIJENA
MONTHLY CONSUMER PRICE INDICES

2015=100

COICOP	Odjeljak	2022												Division
		I	II	III	IV	V	VI	VII	VIII	IX	X	XI	XII	
00	Ukupan Indeks	108,5	110,3	113,6	117,0	117,8	119,8	120,3	120,4	122,3	125,3	125,1	124,1	Total Index
01	Hrana i bezalkoholna pića	116,6	119,4	123,0	129,7	131,7	132,2	132,5	133,9	136,1	138,6	139,8	140,7	Food and non-alcoholic beverages
01.1	Hrana	116,7	119,5	123,4	131,0	133,0	133,5	133,8	135,3	137,7	140,4	141,8	142,5	Food
01.2	Bezalkoholna pića	115,0	118,3	119,0	119,0	120,2	121,5	121,8	121,6	122,7	122,5	123,3	125,2	Non-alcoholic drinks
02	Alkoholna pića i duhan	134,2	134,4	134,6	135,2	135,2	136,9	137,9	138,0	138,1	138,3	138,1	137,9	Alcoholic beverages and tobacco
02.1	Alkoholna pića	103,0	104,0	104,9	107,2	107,4	108,4	109,9	110,2	110,6	111,8	110,7	109,8	Alcoholic drinks
02.2	Duhan	143,2	143,2	143,2	143,2	143,2	145,0	145,9	145,9	145,9	145,9	145,9	145,9	Tobacco
03	Odjeća i obuća	54,7	54,7	57,6	59,1	59,2	57,6	54,6	53,5	56,5	57,1	57,0	53,8	Clothing and footwear
03.1	Odjeća	53,0	53,2	56,0	56,9	56,6	55,3	53,3	52,3	54,3	54,8	55,3	52,6	Clothing
03.2	Obuća	58,4	57,7	61,1	64,1	64,9	62,6	57,4	56,1	61,6	62,2	60,8	56,1	Footwear
04	Stanovanje, voda, električna energija, plin i drugi energenti	115,4	117,5	119,3	121,1	121,2	126,0	127,3	128,5	133,7	144,6	139,8	138,5	Housing, water, electricity, gas and other fuels
04.1	Najamnina	142,8	142,8	142,8	143,3	143,3	145,0	145,0	145,0	146,8	149,8	157,3	157,3	Actual rentals for housing
04.3	Održavanje i popravka stana	106,7	107,9	110,6	112,1	113,6	119,2	119,6	120,6	123,2	123,6	124,9	125,7	Maintenance and repair of the dwelling
04.4	Vodosnabdijevanje i različite komunalne usluge	109,4	109,4	109,4	109,4	109,4	110,5	110,5	110,5	110,6	110,7	110,7	110,7	Water supply and miscellaneous services relating to the dwelling
04.5	Električna energija, plin i drugi energenti	115,1	117,8	120,1	122,3	122,3	127,9	129,7	131,1	137,6	151,7	144,9	143,1	Electricity, gas and other fuels
05	Namještaj, kućanski uređaji i redovno održavanje kuće	98,2	98,5	98,5	100,7	101,1	103,5	103,4	105,3	105,0	108,0	109,8	109,6	Furniture, household equipment and routine, maintenance of the house
05.1	Namještaj, pokućstvo, tepisi i ostale podne prostirke	101,6	101,9	103,4	105,3	105,9	106,4	107,4	108,8	108,9	110,0	111,1	110,5	Furniture and furnishings, carpets and other floor coverings
05.2	Tekstilni proizvodi za kuću	94,5	95,4	95,6	95,8	95,5	96,2	94,9	97,0	96,9	98,5	98,1	97,9	Household textiles
05.3	Kućanski aparati	93,1	92,1	92,8	93,7	93,6	95,2	95,4	95,9	96,1	96,6	97,4	97,7	Household appliances
05.4	Stakleno i stolno posuđe	97,0	96,7	97,3	98,0	99,3	99,7	99,8	100,3	101,6	102,6	102,8	103,4	Glassware, tableware and household utensils
05.5	Alati i oprema za kuću i vrt	98,5	99,5	99,9	102,4	103,2	104,2	105,3	106,1	106,5	107,3	108,1	108,7	Tools and equipment for house and garden
05.6	Dobra i usluge za redovno održavanje kuće	97,9	98,4	97,5	100,3	100,6	104,4	103,5	106,2	105,5	110,2	112,9	112,6	Goods and services for routine household maintenance
06	Zdravstvo	107,2	107,7	107,6	107,9	108,1	108,2	108,3	108,4	109,0	109,7	110,1	110,2	Health
06.1	Medicinski proizvodi, pomagala i oprema	108,5	109,3	109,1	109,7	110,1	110,3	110,3	110,5	111,6	112,2	112,8	112,9	Medical products, appliances and equipment
06.2	Zdravstvene usluge, osim bolničkih	106,4	106,4	106,4	106,4	106,4	106,3	106,4	106,4	106,4	107,4	107,6	107,6	Out-patient services
06.3	Bolničke usluge	100,0	100,0	100,0	100,0	100,0	100,0	100,0	100,0	100,0	100,0	100,0	100,0	Hospital services

4. MJESEČNI INDEKSI POTROŠAČKIH CIJENA(nastavak)
 MONTHLY CONSUMER PRICE INDICES (continued)

2015=100

COICOP	Odjeljak	2022												Division
		I	II	III	IV	V	VI	VII	VIII	IX	X	XI	XII	
07	Prijevoz	113,3	117,2	128,6	132,9	133,5	140,4	142,0	136,6	136,7	138,8	138,3	130,5	Transport
07.1	Prijevozna sredstva	106,5	107,4	107,4	107,4	107,7	107,6	108,0	108,0	109,0	109,0	110,3	110,9	Purchase of vehicles
07.2	Upotreba prijevoznih sredstava	114,5	119,4	133,4	138,6	139,3	148,2	149,9	142,9	142,9	145,8	144,9	134,8	Operation of personal transport equipment
07.3	Usluge prijevoza	111,6	112,6	118,6	121,9	121,8	122,7	125,0	124,9	124,5	123,3	123,4	122,0	Transport services
08	Komunikacije	87,7	87,7	87,8	87,7	87,8	87,8	87,8	87,8	87,8	87,7	87,9	87,7	Communications
08.1	Poštanske usluge	100,0	100,0	100,0	100,0	100,0	100,0	100,0	100,0	100,0	100,0	100,0	100,0	Postal services
08.2	Telefonska i telefaks oprema	58,8	58,8	59,0	59,8	59,9	60,1	60,2	60,1	59,8	59,2	60,2	58,4	Telephone and telefax equipment
08.3	Telefonske i telefaks usluge	91,4	91,4	91,4	91,3	91,3	91,3	91,3	91,3	91,3	91,3	91,4	91,4	Telephone and telefax services
09	Rekreacija i kultura	111,5	112,1	112,3	112,7	113,0	114,0	115,7	116,9	118,1	119,4	119,7	119,8	Recreation and culture
09.1	Audiovizuelna, foto i informatička oprema	74,6	74,0	74,0	71,9	71,6	72,1	71,4	70,5	69,6	69,2	70,2	69,3	Audio-visual, photographic and information processing equipment
09.2	Ostala trajna dobra za rekreaciju i kulturu	107,4	107,4	107,4	107,4	107,4	107,4	107,4	107,4	107,4	108,4	108,4	108,4	Other major durables for recreation and culture
09.3	Ostala dobra za rekreaciju, vrt i kućni ljubimci	96,0	99,2	100,4	103,3	103,4	105,2	106,3	108,1	109,5	110,4	111,2	111,6	Other recreational items and equipment, gardens and pets
09.4	Usluge rekreacije i kulture	117,3	117,8	117,8	118,1	118,3	118,5	120,1	120,1	120,3	122,6	122,6	122,8	Recreational and cultural services
09.5	Knjige, novine i pisaci pribor	113,9	114,0	114,3	114,5	114,9	115,3	115,6	119,0	128,1	128,4	128,6	128,5	Newspapers, books and stationery
09.6	Paket aranžmani	100,5	101,9	101,4	102,9	103,4	116,9	132,1	138,2	114,9	112,3	113,5	115,0	Package holidays
10	Obrazovanje	103,8	103,9	104,3	104,3	104,6	104,7	104,7	104,9	106,2	107,6	107,8	107,8	Education
10.1	Predškolsko i osnovno školsko	118,1	119,1	121,9	121,9	124,4	125,3	125,3	127,0	131,3	131,7	133,2	133,2	Pre-primary and primary education
10.2	Srednjoškolsko obrazovanje	97,4	97,4	97,4	97,4	97,4	97,4	97,4	97,6	99,8	99,8	99,8	99,8	Secondary education
10.4	Univerzitetsko obrazovanje	102,1	102,1	102,1	102,1	102,1	102,1	102,1	102,1	102,7	104,6	104,6	104,6	High school and university education
10.5	Obrazovanje nedefinisano po nivou	107,1	107,1	107,7	107,7	107,7	107,7	107,7	107,7	108,8	108,8	108,8	108,8	Education not definable by level
11	Restorani i hoteli	109,8	110,2	111,4	112,7	113,4	115,4	116,8	118,4	119,6	120,4	120,5	121,4	Restaurants and hotels
11.1	Usluge ishrane	112,5	112,9	114,0	115,6	116,4	118,4	120,2	121,6	123,0	124,0	124,1	125,1	Catering services
11.2	Usluge smještaja	94,5	94,5	96,4	96,4	96,4	97,7	97,7	100,1	100,1	99,7	99,7	99,7	Accommodation services
12	Ostala dobra i usluge	103,3	102,9	104,8	105,6	106,2	106,5	107,5	108,0	108,7	109,1	110,1	110,9	Miscellaneous goods and services
12.1	Lična njega	105,3	104,7	108,0	109,5	110,5	111,0	112,9	113,8	114,6	115,2	117,0	118,5	Personal care
12.3	Lični predmeti n.d.k.	85,7	87,8	90,4	91,6	92,2	92,2	92,5	93,6	94,7	96,0	96,4	95,4	Personal effects n.e.c.
12.5	Osiguranje	100,7	100,7	100,7	100,7	100,7	100,7	100,7	100,7	100,8	100,9	100,9	100,9	Insurance
12.6	Financijske usluge n.d.k.	103,3	103,3	103,3	103,3	103,3	103,3	103,3	103,3	103,3	103,3	103,3	103,3	Financial services n.e.c.
12.7	Ostale usluge	102,8	102,8	102,8	102,8	102,8	102,8	102,8	102,8	103,9	104,2	104,2	104,2	Other services n.e.c.

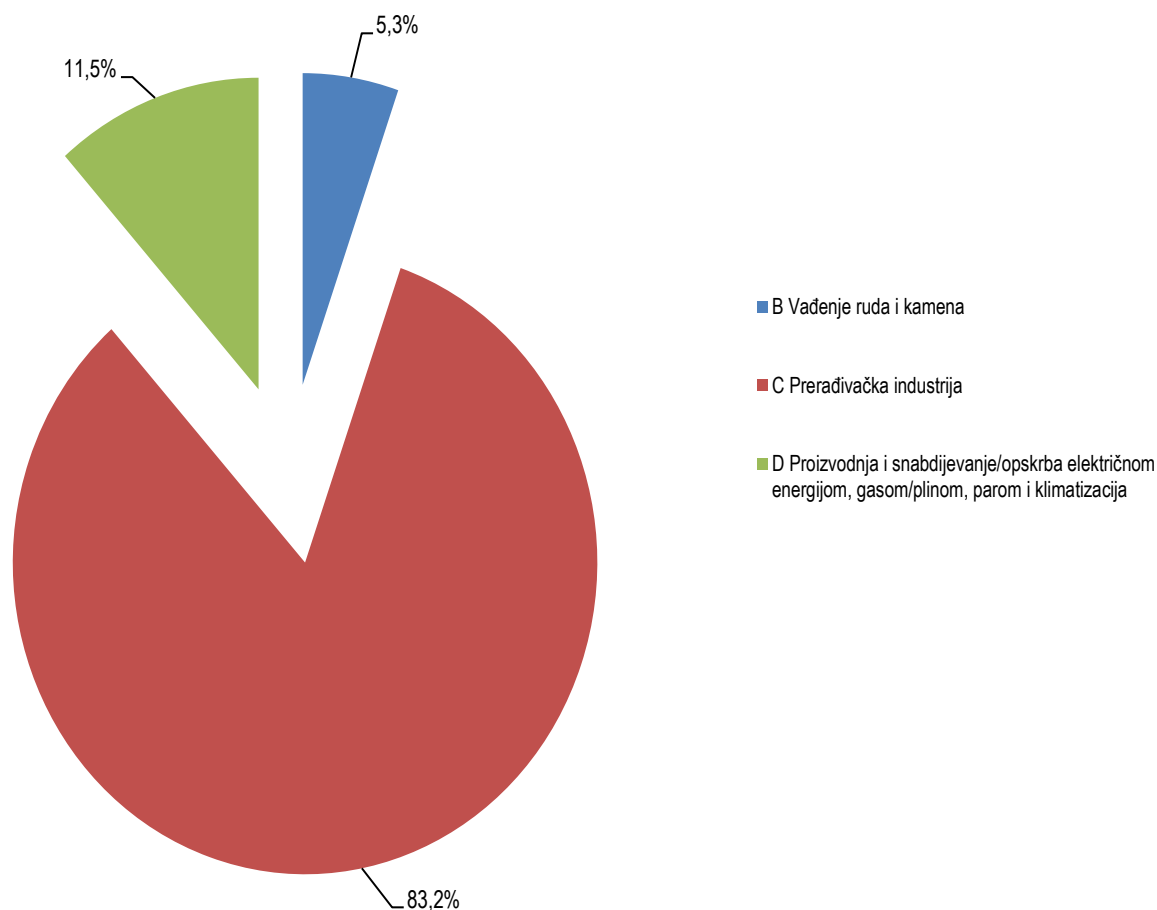
5. RELATIVNA VAŽNOST OBLASTI U INDEKSU CIJENA PROIZVOĐAČA INDUSTRIJSKIH PROIZVODA, PONDERI U 2022. GODINI
RELATIVE IMPORTANCE OF THE DIVISIONS IN THE PRODUCER PRICE INDEX, WEIGHTS IN 2022

NACE PRODCOM	Oblast	PONDERI WEIGHTS			Division
		Ukupan	Domaće tržište	Inostrano tržište	
		<i>Total</i>	<i>Domestic market</i>	<i>Non-domestic market</i>	
	UKUPNO	1000000	1000000	1000000	TOTAL
05	Vađenje uglja/ugljena i lignita	44996	78812	4121	<i>Mining of coal and lignite</i>
07	Vađenje metalnih ruda	2248	1138	3590	<i>Mining of metal ores</i>
08	Vađenje ostalih ruda i kamena	5793	9391	1443	<i>Other mining and quarrying</i>
10	Proizvodnja prehrambenih proizvoda	130375	193678	53855	<i>Manufacture of food products</i>
11	Proizvodnja pića	31009	52255	5328	<i>Manufacture of beverages</i>
12	Proizvodnja duhanskih proizvoda	5120	7317	2464	<i>Manufacture of tobacco products</i>
13	Proizvodnja tekstila	6568	2892	11010	<i>Manufacture of textiles</i>
14	Proizvodnja odjeće	5191	4954	5478	<i>Manufacture of wearing apparel</i>
15	Proizvodnja kože i srodnih proizvoda	8375	8138	8661	<i>Manufacture of leather and related products</i>
16	Prerada drveta/drva i proizvoda od drveta/drva i plute, osim namještaja; proizvodnja predmeta od slame i pletarskih materijala	33489	15765	54914	<i>Manufacture of wood and products of wood and cork except furniture; mfr. of articles of straw and plaiting materials</i>
17	Proizvodnja papira i proizvoda od papira	32627	20703	47040	<i>Manufacture of paper and paper products</i>
18	Štampanje/ Tiskanje i umnožavanje snimljenih zapisa	3542	6472	...	<i>Printing and reproduction of recorded media</i>
19	Proizvodnja koksa i rafiniranih naftnih proizvoda	22336	35763	6105	<i>Manufacture of coke, refined petroleum products</i>
20	Proizvodnja hemikalija/ kemikalija i hemijskih/ kemijskih proizvoda	49185	26213	76954	<i>Manufacture of chemicals and chemical products</i>
21	Proizvodnja osnovnih farmaceutskih proizvoda i farmaceutskih preparata	11186	8298	14677	<i>Manufacture of basic pharmaceutical products and pharmaceutical preparations</i>
22	Proizvodnja proizvoda od gume i plastičnih masa	35175	30984	40241	<i>Manufacture of rubber and plastic products</i>
23	Proizvodnja ostalih nemetalnih mineralnih proizvoda	37931	61533	9400	<i>Manufacture of other non-metallic mineral products</i>
24	Proizvodnja baznih metala	204092	143592	277223	<i>Manufacture of basic metals</i>
25	Proizvodnja gotovih metalnih proizvoda, osim mašina/strojeva i opreme	73112	45482	106512	<i>Manufacture of fabricated metal products, except machinery and equipment</i>
26	Proizvodnja računara te elektroničkih i optičkih proizvoda	1406	2569	...	<i>Manufacture of computers, electronic and optical products</i>
27	Proizvodnja električne opreme	38104	14316	66858	<i>Manufacture of electrical equipment</i>
28	Proizvodnja mašina/ strojeva i uređaja, d.n.	17991	7115	31138	<i>Manufacture of machinery and equipment n.e.c.</i>
29	Proizvodnja motornih vozila, prikolica i poluprikolica	49963	440	109825	<i>Manufacture of motor vehicles, trailers, semi-trailers</i>
31	Proizvodnja namještaja	32778	13673	55872	<i>Manufacture of furniture</i>
32	Ostala prerađivačka industrija	2114	919	3559	<i>Other manufacturing</i>
35	Proizvodnja i snabdijevanje/ opskrba el. energijom, gasom/plinom, parom i klimatizacija	115294	207588	3732	<i>Electricity, gas, steam and air conditioning supply</i>

6. RELATIVNA VAŽNOST PODRUČJA U UKUPNOM INDEKSU CIJENA PROIZVOĐAČA INDUSTRIJSKIH PROIZVODA, PONDERI U 2022. GODINI
RELATIVE IMPORTANCE OF THE SECTIONS IN THE TOTAL PRODUCER PRICE INDEX, WEIGHTS IN 2022

NACE PRODCOM	Područje	Ponderi Weights	Procenat Percentage (%)	Section
	Ukupan indeks	1.000.000	100,0	Total
B	Vađenje ruda i kamena	53.037	5,3%	<i>Mining and quarrying</i>
C	Prerađivačka industrija	831.669	83,2%	<i>Manufacturing</i>
D	Proizvodnja i snabdijevanje/opskrba električnom energijom, gasom/plinom, parom i klimatizacija	115.294	11,5%	<i>Electricity, gas, steam and air conditioning supply</i>

6.1 Relativna važnost područja u Ukupnom indeksu cijena proizvođača industrijskih proizvoda, ponderi u 2022. godini
Relative importance of the sections in the Total Producer Price Index, weights in 2022



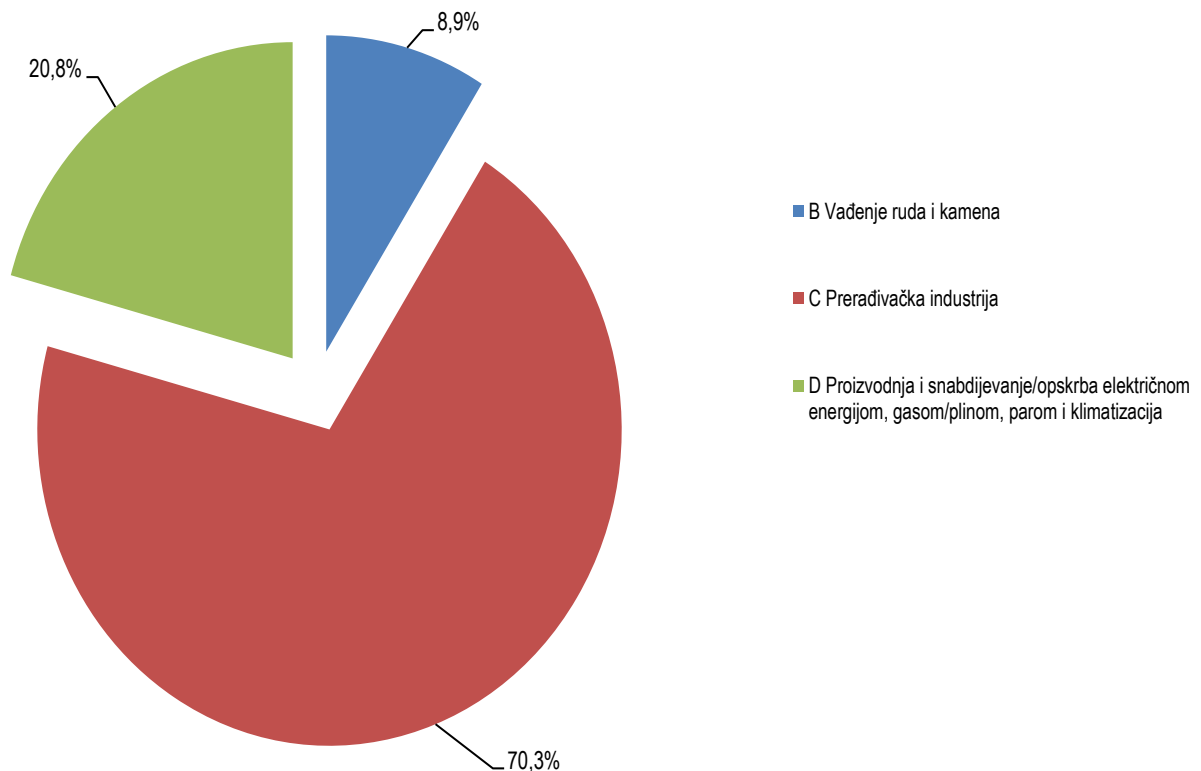
7. RELATIVNA VAŽNOST PODRUČJA U INDEKSU CIJENA PROIZVOĐAČA INDUSTRIJSKIH PROIZVODA NA DOMAĆEM TRŽIŠTU,
PONDERI U 2022. GODINI

RELATIVE IMPORTANCE OF THE SECTIONS IN THE PRODUCER PRICE INDEX ON DOMESTIC MARKET, WEIGHTS IN 2022

NACE PRODCOM	Područje	Ponderi Weights	Procenat Percentage (%)	Section
	Ukupan indeks	1.000.000	100,0	Total
B	Vađenje ruda i kamena	89.341	8,9	Mining and quarrying
C	Prerađivačka industrija	703.071	70,3	Manufacturing
D	Proizvodnja i snabdijevanje/opskrba električnom energijom, gasom/plinom, parom i klimatizacija	207.588	20,8	Electricity, gas, steam and air conditioning supply

7.1 Relativna važnost područja u Indeksu cijena proizvođača industrijskih proizvoda na domaćem tržištu, ponderi u 2022. godini

Relative importance of the sections in the Producer Price Index on domestic market, weights in 2022



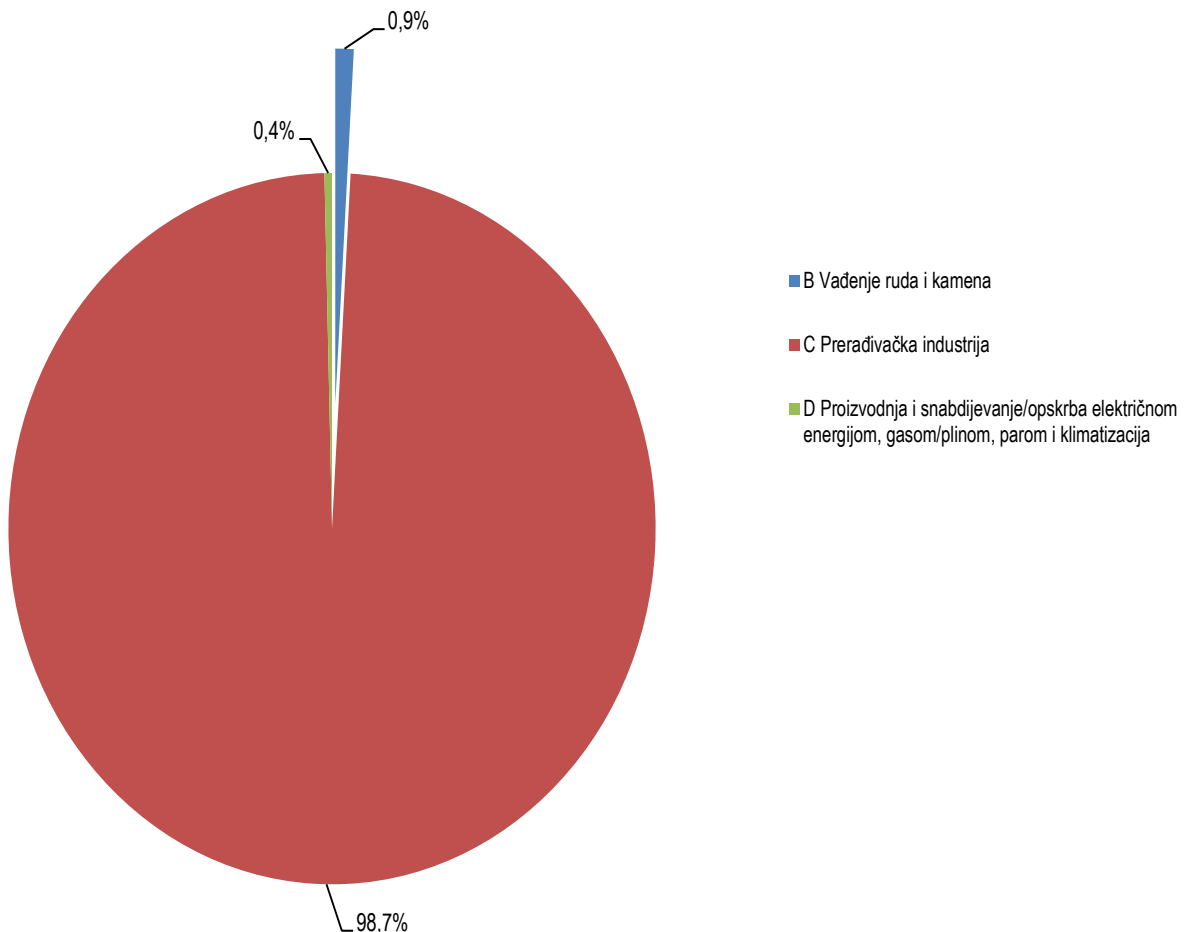
8. RELATIVNA VAŽNOST PODRUČJA U INDEKSU CIJENA PROIZVOĐAČA INDUSTRIJSKIH PROIZVODA NA INOZEMNOM TRŽIŠTU,
PONDERI U 2022. GODINI

RELATIVE IMPORTANCE OF THE SECTIONS IN THE PRODUCER PRICE INDEX ON NON-DOMESTIC MARKET, WEIGHTS IN 2022

NACE PRODCOM	Područje	Ponderi Weights	Procenat Percentage (%)	Section
	Ukupan indeks	1.000.000	100,0	Total
B	Vađenje ruda i kamena	9.154	0,9	Mining and quarrying
C	Prerađivačka industrija	987.114	98,7	Manufacturing
D	Proizvodnja i snabdijevanje/opskrba električnom energijom, gasom/plinom, parom i klimatizacija	3.732	0,4	Electricity, gas, steam and air conditioning supply

8.1 Relativna važnost područja u Indeksu cijena proizvođača industrijskih proizvoda na inozemnom tržištu, ponderi u 2022. godini

Relative importance of the sections in the Producer Price Index on non-domestic market, weights in 2022

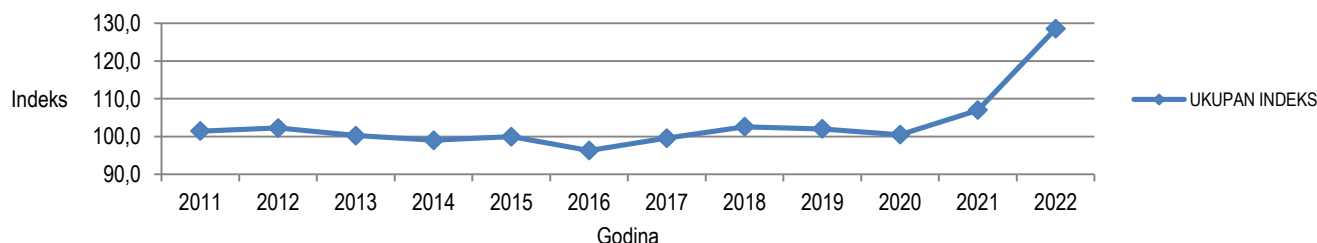


9. GODIŠNJI UKUPNI INDEKSI CIJENA PROIZVOĐAČA INDUSTRIJSKIH PROIZVODA
ANNUAL TOTAL PRODUCER PRICE INDICES

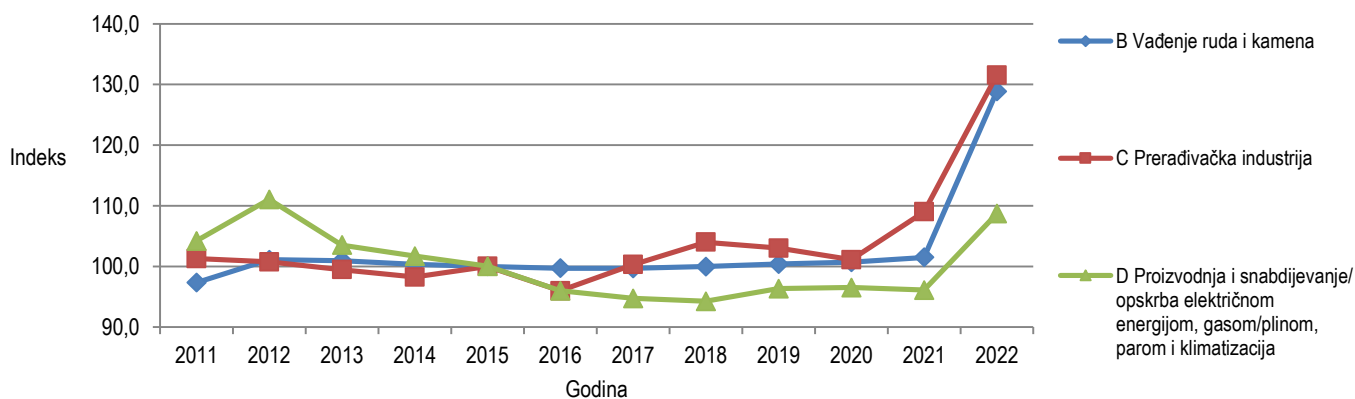
2015²⁾=100

NACE - PRODCOM	Ukupan Total												NACE - PRODCOM
	2011	2012	2013	2014	2015	2016	2017	2018	2019	2020	2021	2022	
UKUPAN INDEKS	101,5	102,3	100,2	99,0	100,0	96,3	99,6	102,6	102,0	100,5	107,0	128,5	TOTAL INDEX
GLAVNE INDUSTRIJSKE GRUPACIJE													BY MAIN INDUSTRIAL GROUPINGS
Energija	99,5	105,6	101,5	99,8	100,0	95,9	98,7	98,7	100,2	99,6	102,1	123,4	Energy
Intermedijarni proizvodi osim energije	103,8	101,5	99,7	97,5	100,0	94,0	100,8	106,9	104,1	100,7	113,1	142,4	Intermediate goods except energy
Kapitalni proizvodi	104,7	103,8	102,0	100,2	100,0	99,7	98,3	99,5	101,9	102,4	103,5	109,0	Capital goods
Trajni proizvodi za široku potrošnju	98,8	99,2	99,3	99,8	100,0	99,7	99,6	99,2	99,1	99,7	100,2	114,2	Durable consumer goods
Netrajni proizvodi za široku potrošnju	98,8	99,7	99,3	100,0	100,0	99,0	98,5	99,0	99,9	100,1	100,4	112,0	Non - durable consumer goods
PODRUČJA													BY SECTIONS OF CEA
B Vađenje ruda i kamena	97,3	101,1	101,0	100,3	100,0	99,7	99,7	100,0	100,4	100,7	101,5	128,9	Mining and quarrying
C Prerađivačka industrija	101,3	100,8	99,5	98,2	100,0	96,0	100,3	104,0	103,0	101,1	109,0	131,6	Manufacturing
D Proizvodnja i snabdijevanje/opskrba električnom energijom, gasom/plinom, parom i klimatizacija	104,2	111,1	103,5	101,7	100,0	96,0	94,8	94,3	96,4	96,5	96,1	108,7	Electricity, gas, steam and air conditioning supply

9.1 Godišnji ukupni indeksi cijena proizvođača industrijskih proizvoda
Annual Total Producer Price Indices



9.2 Godišnji ukupni indeksi cijena proizvođača industrijskih proizvoda, po područjima
Annual Total Producer Price Indices according to the sections



²⁾ Od januara 2016. g., referentni period za Indeks cijena proizvođača industrijskih proizvoda (ukupan, na domaćem i inozemnom tržištu) i pondere je 2015=100.

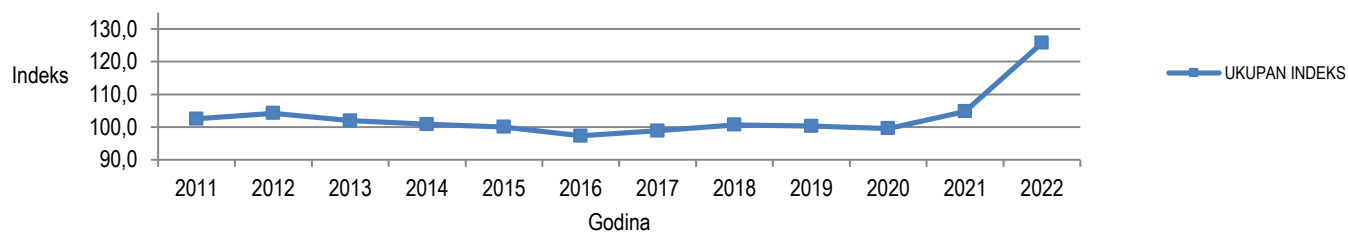
²⁾ Since January 2016, the index reference period for the Producer Price Index (total, domestic and non-domestic) and weights has been 2015=100.

10. GODIŠNJI INDEKSI CIJENA PROIZVOĐAČA INDUSTRIJSKIH PROIZVODA NA DOMAĆEM TRŽIŠTU
ANNUAL PRODUCER PRICE INDICES ON DOMESTIC MARKET

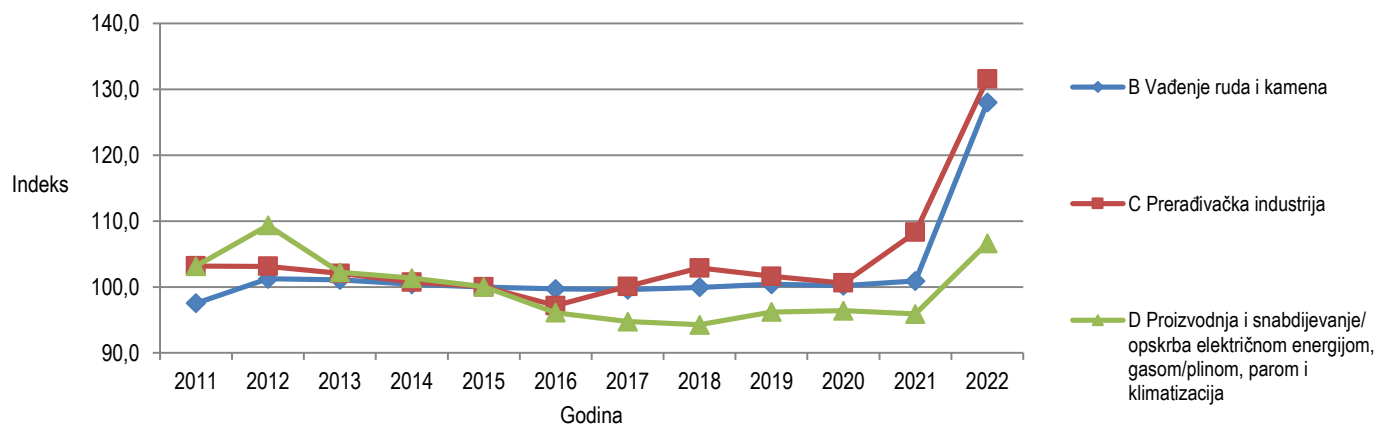
2015²⁾=100

NACE - PRODCOM	Domaće tržište Domestic market												NACE - PRODCOM
	2011	2012	2013	2014	2015	2016	2017	2018	2019	2020	2021	2022	
UKUPAN INDEKS	102,5	104,2	101,9	100,9	100,0	97,3	98,8	100,7	100,3	99,6	104,8	125,7	TOTAL INDEX
GLAVNE INDUSTRIJSKE GRUPACIJE													BY MAIN INDUSTRIAL GROUPINGS
Energija	101,2	106,7	101,8	101,0	100,0	96,9	96,5	96,2	97,9	97,3	99,8	121,5	Energy
Intermedijarni proizvodi osim energije	106,1	105,1	104,1	101,1	100,0	95,8	101,7	106,4	102,8	100,9	112,2	140,1	Intermediate goods except energy
Kapitalni proizvodi	103,8	103,6	101,8	101,3	100,0	99,0	94,2	95,8	97,4	97,5	99,8	109,0	Capital goods
Trajni proizvodi za široku potrošnju	97,8	99,0	99,3	99,8	100,0	99,3	98,6	98,4	98,9	99,1	99,2	112,5	Durable consumer goods
Netrajni proizvodi za široku potrošnju	100,2	101,1	99,9	100,3	100,0	99,0	98,7	99,5	100,7	101,0	102,0	114,6	Non - durable consumer goods
PODRUČJA													BY SECTIONS OF CEA
B Vađenje ruda i kamena	97,5	101,2	101,1	100,4	100,0	99,7	99,6	99,9	100,4	100,2	100,9	128,0	Mining and quarrying
C Prerađivačka industrija	103,2	103,1	102,0	100,7	100,0	97,2	100,1	102,9	101,6	100,6	108,3	131,6	Manufacturing
D Proizvodnja i snabdijevanje/opskrba električnom energijom, gasom/plinom, parom i klimatizacija	103,2	109,3	102,2	101,4	100,0	96,1	94,7	94,3	96,2	96,4	95,9	106,6	Electricity, gas, steam and air conditioning supply

10.1 Godišnji indeksi cijena proizvođača industrijskih proizvoda na domaćem tržištu
Total annual Producer Price Indices on domestic market



10.2 Godišnji indeksi cijena proizvođača industrijskih proizvoda na domaćem tržištu po područjima
Annual Producer Price Indices on domestic market according to the sections



²⁾ Od januara 2016. g., referentni period za Indeks cijena proizvođača industrijskih proizvoda (ukupan, na domaćem i inozemnom tržištu) i pondere je 2015=100.

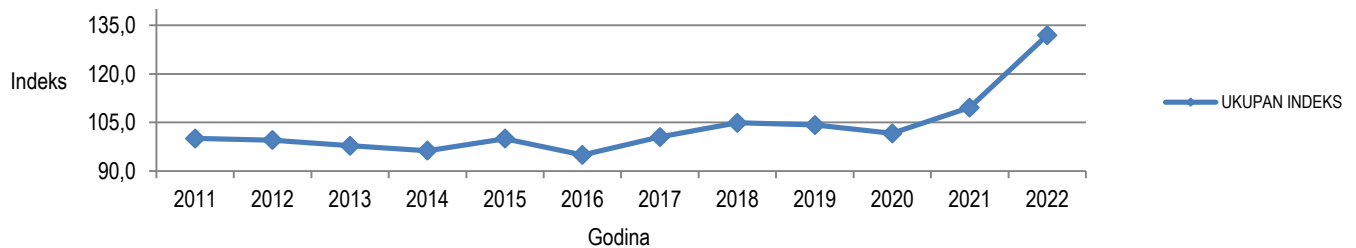
²⁾ Since January 2016, the index reference period for the Producer Price Index (total, domestic and non-domestic) and weights has been 2015=100.

11. GODIŠNJI INDEKSI CIJENA PROIZVOĐAČA INDUSTRIJSKIH PROIZVODA NA INOZEMNOM TRŽIŠTU
ANNUAL PRODUCER PRICE INDICES ON NON-DOMESTIC MARKET

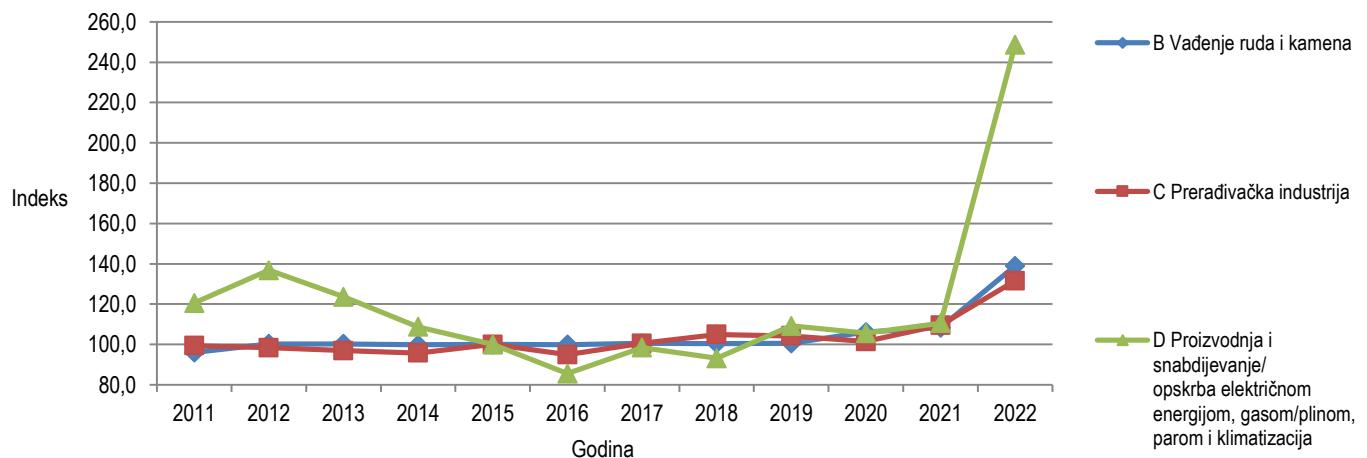
2015²⁾=100

NACE - PRODCOM	Inozemno tržište Non-domestic market												NACE - PRODCOM
	2011	2012	2013	2014	2015	2016	2017	2018	2019	2020	2021	2022	
UKUPAN INDEKS	100,0	99,5	97,8	96,3	100,0	95,0	100,5	104,9	104,2	101,6	109,6	132,0	TOTAL INDEX
GLAVNE INDUSTRIJSKE GRUPACIJE													BY MAIN INDUSTRIAL GROUPINGS
Energija	94,9	102,6	100,2	96,4	100,0	86,0	118,1	118,8	120,3	119,2	121,6	177,9	Energy
Intermedijarni proizvodi osim energije	101,6	98,2	95,6	94,0	100,0	92,7	100,0	107,3	105,1	100,6	113,7	144,1	Intermediate goods except energy
Kapitalni proizvodi	105,1	103,8	102,0	99,8	100,0	99,9	99,4	100,4	103,1	103,6	104,4	109,0	Capital goods
Trajni proizvodi za široku potrošnju	99,7	99,6	99,5	99,9	100,0	99,9	99,9	99,5	99,1	99,9	100,5	114,7	Durable consumer goods
Netrajni proizvodi za široku potrošnju	95,1	96,1	98,0	99,4	100,0	98,9	98,1	97,5	97,7	97,5	95,7	104,0	Non - durable consumer goods
PODRUČJA													BY SECTIONS OF CEA
B Vađenje ruda i kamena	96,1	100,3	100,3	99,9	100,0	100,0	100,6	100,5	100,6	106,2	108,3	139,0	Mining and quarrying
C Prerađivačka industrija	99,4	98,4	96,9	95,8	100,0	95,0	100,5	105,0	104,3	101,5	109,6	131,6	Manufacturing
D Proizvodnja i snabdijevanje/opskrba električnom energijom, gasom/plinom, parom i klimatizacija	120,6	136,8	123,6	108,8	100,0	85,6	98,5	93,2	109,3	105,6	110,6	248,7	Electricity, gas, steam and air conditioning supply

11.1 Godišnji indeksi cijena proizvođača industrijskih proizvoda na inozemnom tržištu
Total annual Producer Price Indices on non-domestic market



11.2 Godišnji indeksi cijena proizvođača industrijskih proizvoda na inozemnom tržištu po područjima
Annual Producer Price Indices on non-domestic market according to the sections



²⁾ Od januara 2016. g., referentni period za Indeks cijena proizvođača industrijskih proizvoda (ukupan, na domaćem i inozemnom tržištu) i pondera je 2015=100.

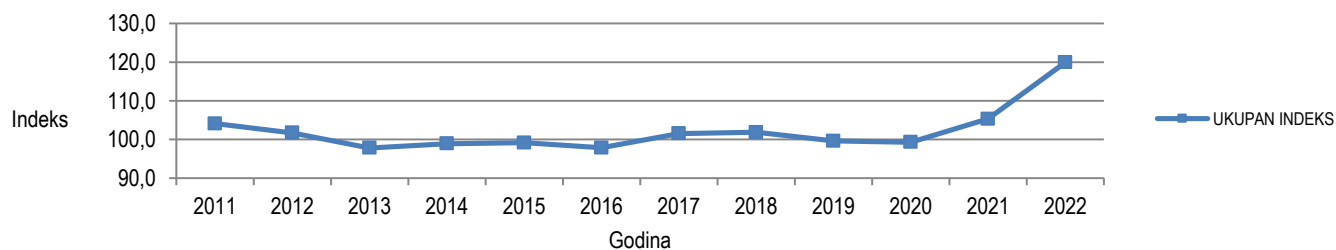
²⁾ Since January 2016, the index reference period for the Producer Price Index (total, domestic and non-domestic market) and weights has been 2015=100.

12. GODIŠNJI LANČANI INDEKSI CIJENA PROIZVOĐAČA INDUSTRIJSKIH PROIZVODA NA DOMAĆEM TRŽIŠTU
ANNUAL CHAIN PRODUCER PRICE INDICES ON DOMESTIC MARKET

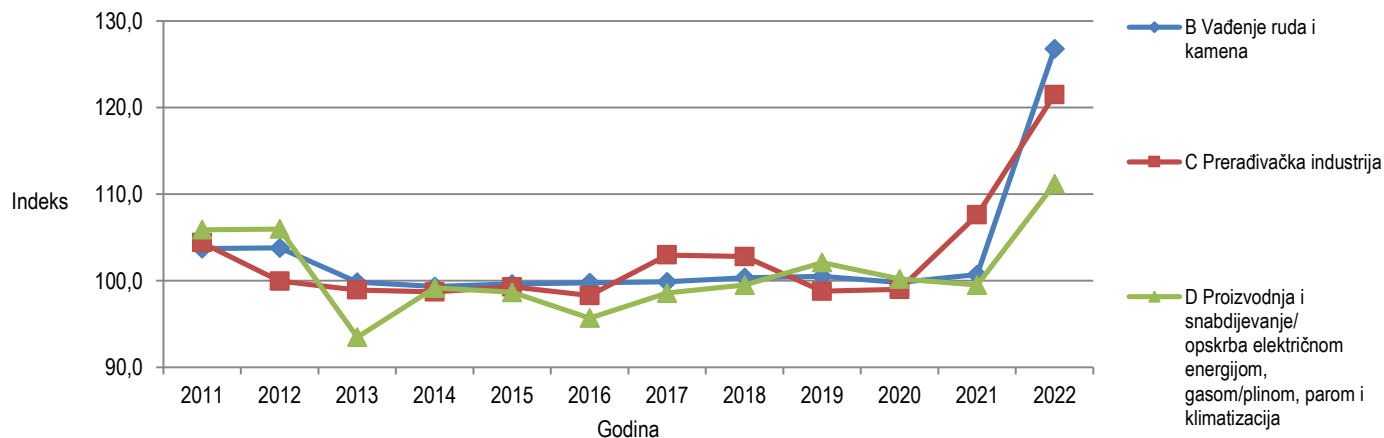
Prethodna godina = 100
Previous year = 100

NACE - PRODCOM	Domaće tržište Domestic market												NACE - PRODCOM
	2011	2012	2013	2014	2015	2016	2017	2018	2019	2020	2021	2022	
UKUPAN INDEKS	104,1	101,7	97,8	98,9	99,2	97,8	101,5	101,9	99,6	99,3	105,3	119,9	TOTAL INDEX
GLAVNE INDUSTRIJSKE GRUPACIJE													BY MAIN INDUSTRIAL GROUPINGS
Energija	104,4	105,5	95,4	99,2	99,0	97,0	99,6	99,7	101,7	99,4	102,6	121,7	Energy
Intermedijarni proizvodi osim energije	107,1	99,0	99,1	97,1	98,9	96,3	106,1	104,7	96,6	98,2	111,2	124,9	Intermediate goods except energy
Kapitalni proizvodi	100,6	99,9	98,2	99,5	98,7	99,3	95,2	101,7	101,7	100,1	102,3	109,2	Capital goods
Trajni proizvodi za široku potrošnju	101,2	101,2	100,3	100,5	100,2	99,7	99,3	99,8	100,5	100,2	100,1	113,4	Durable consumer goods
Netrajni proizvodi za široku potrošnju	101,4	100,8	98,8	100,5	99,7	100,5	99,7	100,8	101,2	100,4	100,9	112,4	Non - durable consumer goods
PODRUČJA													BY SECTIONS OF CEA
B Vađenje ruda i kamena	103,7	103,8	99,8	99,3	99,6	99,8	99,9	100,4	100,5	99,8	100,7	126,8	Mining and quarrying
C Prerađivačka industrija	104,4	100,0	98,9	98,7	99,3	98,3	103,0	102,8	98,8	99,0	107,6	121,5	Manufacturing
D Proizvodnja i snabdijevanje/opskrba električnom energijom, gasom/plinom, parom i klimatizacija	105,9	106,0	93,5	99,2	98,7	95,7	98,6	99,5	102,1	100,2	99,5	111,2	Electricity, gas, steam and air conditioning supply

12.1 Godišnji lančani indeksi cijena proizvođača industrijskih proizvoda na domaćem tržištu
Total annual chain Producer Price Indices on domestic market



12.2 Godišnji lančani indeksi cijena proizvođača industrijskih proizvoda na domaćem tržištu po područjima
Annual chain Producer Price Indices on domestic market according to the sections



13. MJESEČNI UKUPNI INDEKSI CIJENA PROIZVOĐAČA INDUSTRIJSKIH PROIZVODA
MONTHLY TOTAL PRODUCER PRICE INDICES

2015=100

NACE - PRODCOM	2022												NACE - PRODCOM
	I	II	III	IV	V	VI	VII	VIII	IX	X	XI	XII	
UKUPAN INDEKS PREMA GLAVNIM IND. GRUPACIJAMA	114,9	118,5	119,2	123,5	134,6	134,2	133,2	132,1	133,0	132,1	133,5	133,6	TOTAL INDEX BY MAIN INDUSTRIAL GROUPINGS
Energija	117,7	125,7	118,6	120,3	123,2	123,6	124,3	125,1	123,0	120,9	128,7	130,1	Energy
Intermedijarni proizvodi osim energije	120,6	123,9	128,0	134,6	155,8	154,6	151,8	148,2	149,2	148,0	147,8	146,8	Intermediate goods except energy
Kapitalni proizvodi	106,6	107,3	106,9	107,8	108,4	108,9	109,1	108,6	112,1	110,9	110,8	110,5	Capital goods
Trajni proizvodi za široku potrošnju	105,2	105,4	105,6	112,2	112,4	112,4	113,3	120,5	120,7	120,7	120,7	120,7	Durable consumer goods
Netrajni proizvodi za široku potrošnju	104,0	106,6	107,4	109,3	111,1	111,6	112,2	113,4	115,7	116,6	117,6	118,4	Non - durable consumer goods
PREMA PODRUČJIMA I OBLASTIMA KD-a													BY SECTIONS AND DIVISIONS OF CEA
B Vađenje ruda i kamena	113,7	123,9	125,5	126,2	129,9	129,4	131,4	130,8	133,9	133,5	133,1	135,2	Mining and quarrying
05 Vađenje uglja/ugljena i lignita	115,0	125,4	126,5	127,4	131,3	130,9	133,1	132,4	135,0	134,5	134,1	136,4	Mining of coal and lignite
07 Vađenje metalnih ruda	115,0	143,7	148,5	149,0	149,2	149,2	149,2	150,0	150,3	150,3	150,6	150,6	Mining of metal ores
08 Vađenje ostalih ruda i kamena	103,4	105,8	110,1	110,1	112,3	112,3	112,5	112,6	120,8	120,8	120,8	120,8	Other mining and quarrying
C Prerađivačka industrija	115,9	118,5	121,2	126,5	139,8	139,4	137,4	136,1	137,1	135,7	135,7	135,6	Manufacturing
10 Proizvodnja prehrambenih proizvoda	108,4	111,5	115,5	118,8	121,2	121,6	122,8	123,7	124,2	125,3	126,7	127,4	Manufacture of food products
11 Proizvodnja pića	107,2	109,1	110,5	110,6	112,2	113,6	113,7	115,4	124,6	127,0	127,3	127,7	Manufacture of beverages
12 Proizvodnja duhanskih proizvoda	107,2	107,2	107,2	107,2	107,2	107,2	107,2	107,2	107,2	107,2	107,2	107,2	Mfr. of tobacco products
13 Proizvodnja tekstila	98,3	97,7	97,7	96,3	96,3	96,4	96,4	96,3	99,3	99,3	99,3	99,3	Manufacture of textiles
14 Proizvodnja odjeće	99,8	103,2	103,0	103,7	103,9	104,2	106,0	109,3	111,4	112,5	113,4	113,8	Manufacture of wearing apparel
15 Proizvodnja kože i srodnih proizvoda	108,7	108,7	109,8	109,8	109,8	109,8	109,8	110,5	110,5	110,5	110,5	110,5	Manufacture of leather and related products
16 Prerada drveta/drva i proizvoda od drveta/drva i plute, osim namještaja; proizvodnja predmeta od slame i pletarskih materijala	119,7	121,2	123,8	126,4	127,8	144,9	148,7	148,9	148,8	148,9	148,9	148,3	Manufacture of wood and products of wood and cork except furniture; mfr. of articles of straw and plaiting materials
17 Proizvodnja papira i proizvoda od papira	130,6	135,2	137,0	144,6	152,8	154,5	154,4	154,8	153,2	152,8	153,9	152,1	Manufacture of paper and paper products
18 Štampanje/ tiskanje i umnožavanje snimljenih zapisa	98,8	99,3	99,3	99,3	99,3	101,4	105,0	105,0	105,0	105,0	105,0	105,0	Printing and reproduction of recorded media
19 Proizvodnja koksa i rafiniranih naftnih proizvoda	226,1	233,3	245,7	288,6	338,4	336,9	296,1	319,2	271,8	210,9	210,6	223,5	Manufacture of coke, refined petroleum products
20 Proizvodnja hemikalija/kemikalija i hemijskih/kemijskih proizvoda	115,8	117,8	127,5	131,7	162,8	149,3	162,9	153,7	164,8	182,1	193,3	194,1	Manufacture of chemicals and chemical products
21 Proizvodnja osnovnih farmaceutskih proizvoda i farmaceutskih preparata	86,5	86,6	85,1	88,8	88,8	90,9	87,0	87,0	90,9	87,2	87,2	90,9	Manufacture of basic pharmaceutical products and pharmaceutical preparations

13. MJESEČNI UKUPNI INDEKSI CIJENA PROIZVOĐAČA INDUSTRIJSKIH PROIZVODA (nastavak)
MONTHLY TOTAL PRODUCER PRICE INDICES (continued)

2015=100

NACE - PRODCOM	2022												NACE - PRODCOM
	I	II	III	IV	V	VI	VII	VIII	IX	X	XI	XII	
22 Proizvodnja proizvoda od gume i plastičnih masa	108,0	111,8	112,7	113,5	113,6	114,0	121,4	123,1	122,9	124,0	124,1	124,4	Manufacture of rubber and plastic products
23 Proizvodnja ostalih nemetalnih mineralnih proizvoda	111,8	115,4	117,0	122,4	125,9	127,2	129,2	131,5	133,3	132,3	132,1	131,6	Manufacture of other non-metallic mineral products
24 Proizvodnja baznih metala	120,9	125,1	126,7	137,7	180,2	176,3	166,0	157,7	157,4	150,8	149,5	146,5	Manufacture of basic metals
25 Proizvodnja gotovih metalnih proizvoda, osim mašina/strojeva i opreme	120,6	121,8	127,7	131,1	133,6	131,4	122,9	129,2	130,2	129,7	124,3	125,2	Manufacture of fabricated metal products, except machinery and equipment
26 Proizvodnja računara te elektroničkih i optičkih proizvoda	98,3	98,3	98,3	98,6	98,7	99,7	99,8	99,8	99,8	101,1	101,1	101,1	Manufacture of computers, electronic and optical products
27 Proizvodnja električne opreme	144,8	147,7	153,1	154,2	159,2	156,1	153,7	146,1	145,9	144,6	145,0	145,8	Manufacture of electrical equipment
28 Proizvodnja mašina/strojeva i uređaja, d.n.	99,9	100,9	100,9	100,9	102,7	102,4	104,6	101,1	101,3	99,5	99,5	99,6	Manufacture of machinery and equipment n.e.c.
29 Proizvodnja motornih vozila, prikolica i poluprikolica	107,8	107,8	106,7	107,1	106,9	109,5	109,4	109,0	114,9	113,2	113,2	113,2	Manufacture of motor vehicles, trailers, semi-trailers
31 Proizvodnja namještaja	105,3	105,5	105,7	112,4	112,7	112,7	113,6	120,9	121,1	121,1	121,1	121,1	Manufacture of furniture
32 Ostala prerađivačka industrija	104,7	112,5	112,5	113,0	113,0	113,0	113,9	113,9	113,9	115,9	115,9	115,9	Other manufacturing
D Proizvodnja i snabdijevanje/opskrba električnom energijom, gasom/plinom, parom i klimatizacija	109,6	116,8	104,7	103,0	101,5	102,3	106,2	106,2	106,0	107,9	120,0	120,2	Electricity, gas, steam and air conditioning supply
35 Proizvodnja i snabdijevanje/opskrba električnom energijom, gasom/plinom, parom i klimatizacija	109,6	116,8	104,7	103,0	101,5	102,3	106,2	106,2	106,0	107,9	120,0	120,2	Electricity, gas, steam and air conditioning supply

14. MJESEČNI INDEKSI CIJENA PROIZVOĐAČA INDUSTRIJSKIH PROIZVODA NA DOMAĆEM TRŽIŠTU
MONTHLY PRODUCER PRICE INDICES ON DOMESTIC MARKET

2015=100

NACE - PRODCOM	2022												NACE - PRODCOM
	I	II	III	IV	V	VI	VII	VIII	IX	X	XI	XII	
UKUPAN INDEKS PREMA GLAVNIM IND. GRUPACIJAMA	114,5	119,2	118,6	122,7	129,8	129,0	128,6	128,3	128,7	127,8	130,3	130,8	TOTAL INDEX BY MAIN INDUSTRIAL GROUPINGS
Energija	117,0	125,1	116,5	118,4	120,8	121,3	121,4	122,6	121,0	118,6	126,7	128,2	Energy
Intermedijarni proizvodi osim energije	120,4	124,0	129,1	136,8	153,0	150,2	148,1	144,8	145,5	143,8	143,1	142,2	Intermediate goods except energy
Kapitalni proizvodi	103,8	103,8	104,3	106,0	109,2	109,0	109,6	112,4	112,4	112,6	112,5	112,3	Capital goods
Trajni proizvodi za široku potrošnju	100,0	100,2	100,4	112,8	112,8	112,8	112,8	119,6	119,6	119,6	119,6	119,6	Durable consumer goods
Netrajni proizvodi za široku potrošnju	106,2	109,0	110,2	112,1	113,3	113,6	114,7	115,8	118,2	119,8	121,0	121,7	Non - durable consumer goods
PREMA PODRUČJIMA I OBLASTIMA KD-a													BY SECTIONS AND DIVISIONS OF CEA
B Vađenje ruda i kamena	113,9	123,2	124,8	125,6	128,8	128,3	130,4	129,8	132,8	132,4	132,0	134,2	Mining and quarrying
05 Vađenje uglja/ugljena i lignita	115,5	125,8	127,0	127,9	131,4	131,0	133,3	132,5	134,9	134,4	134,0	136,4	Mining of coal and lignite
07 Vađenje metalnih ruda	93,2	96,6	96,6	98,5	99,1	99,1	99,1	102,0	103,2	103,2	104,3	104,3	Mining of metal ores
08 Vađenje ostalih ruda i kamena	103,3	104,6	109,5	109,5	110,0	110,0	110,2	110,3	119,6	119,6	119,6	119,6	Other mining and quarrying
C Prerađivačka industrija	116,5	119,6	123,1	129,2	139,5	138,2	136,5	136,3	136,3	134,4	134,4	134,7	Manufacturing
10 Proizvodnja prehrambenih proizvoda	109,3	112,4	117,2	120,8	122,2	122,5	123,8	124,4	124,9	126,2	127,8	128,8	Manufacture of food products
11 Proizvodnja pića	107,4	109,3	110,9	111,0	112,6	114,1	114,2	116,1	125,5	128,2	128,4	128,9	Manufacture of beverages
12 Proizvodnja duhanskih proizvoda	110,2	110,2	110,2	110,2	110,2	110,2	110,2	110,2	110,2	110,2	110,2	110,2	Manufacture of tobacco products
13 Proizvodnja tekstila	99,1	96,6	96,6	90,6	90,6	91,0	91,0	90,8	90,8	90,8	90,8	90,8	Manufacture of textiles
14 Proizvodnja odjeće	104,3	112,2	112,2	112,1	112,8	112,7	116,2	118,2	121,4	126,3	126,5	127,3	Manufacture of wearing apparel
15 Proizvodnja kože i srodnih proizvoda	113,1	113,1	113,1	113,1	113,1	113,1	113,1	113,1	113,1	113,1	113,1	113,1	Manufacture of leather and related products
16 Prerada drveta/drva i proizvoda od drveta/drva i plute, osim namještaja; proizvodnja predmeta od slame i pletarskih materijala	120,4	122,7	127,4	130,8	131,1	132,7	144,9	145,6	145,8	145,5	144,4	145,0	Manufacture of wood and products of wood and cork except furniture; mfr. of articles of straw and plaiting materials
17 Proizvodnja papira i proizvoda od papira	114,5	116,3	116,7	121,6	123,2	125,9	128,6	127,3	129,1	131,5	131,3	131,7	Manufacture of paper and paper products
18 Štampanje/ tiskanje i umnožavanje snimljenih zapisa	98,8	99,3	99,3	99,3	99,3	101,4	105,0	105,0	105,0	105,0	105,0	105,0	Printing and reproduction of recorded media
19 Proizvodnja koksa i rafiniranih naftnih proizvoda	233,5	242,3	254,3	299,2	350,8	350,2	304,5	338,5	288,2	218,2	217,3	233,5	Manufacture of coke, refined petroleum products
20 Proizvodnja hemikalija/kemikalija i hemijskih/kemijskih proizvoda	111,4	115,4	116,7	118,0	119,4	120,4	122,9	123,8	123,0	122,2	122,7	121,8	Manufacture of chemicals and chemical products
21 Proizvodnja osnovnih farmaceutskih proizvoda i farmaceutskih preparata	105,9	106,3	107,3	107,8	107,8	107,8	107,3	107,3	107,8	107,8	107,8	107,8	Manufacture of basic pharmaceutical products and pharmaceutical preparations

14. MJESEČNI INDEKSI CIJENA PROIZVOĐAČA INDUSTRIJSKIH PROIZVODA NA DOMAĆEM TRŽIŠTU (nastavak)
MONTHLY PRODUCER PRICE INDICES ON DOMESTIC MARKET (continued)

2015=100

NACE - PRODCOM	2022												NACE - PRODCOM
	I	II	III	IV	V	VI	VII	VIII	IX	X	XI	XII	
22 Proizvodnja proizvoda od gume i plastičnih masa	108,5	111,5	111,9	113,6	113,5	114,0	120,3	121,9	122,0	124,0	124,1	124,8	Manufacture of rubber and plastic products
23 Proizvodnja ostalih nemetalnih mineralnih proizvoda	112,3	116,0	117,7	123,3	126,9	128,2	129,7	132,1	134,1	133,1	133,1	132,5	Manufacture of other non-metallic mineral products
24 Proizvodnja baznih metala	131,4	136,2	139,9	154,5	199,6	190,3	179,7	168,5	168,5	164,6	162,9	160,2	Manufacture of basic metals
25 Proizvodnja gotovih metalnih proizvoda, osim mašina/strojeva i opreme	107,0	107,0	115,4	117,1	115,5	112,3	111,2	116,3	116,6	114,7	113,2	111,7	Manufacture of fabricated metal products, except machinery and equipment
26 Proizvodnja računara te elektroničkih i optičkih proizvoda	98,3	98,3	98,3	98,6	98,7	99,7	99,8	99,8	99,8	101,1	101,1	101,1	Manufacture of computers, electronic and optical products
27 Proizvodnja električne opreme	118,7	124,7	126,1	127,8	129,3	130,9	128,6	122,6	121,2	118,8	117,5	122,0	Manufacture of electrical equipment
28 Proizvodnja mašina/ strojeva i uređaja, d.n.	104,0	104,0	104,0	104,0	111,3	110,6	114,6	113,9	114,5	114,8	114,4	114,6	Manufacture of machinery and equipment n.e.c.
29 Proizvodnja motornih vozila, prikolica i poluprikolica	114,0	116,9	117,6	117,6	117,6	122,8	117,8	123,2	123,2	123,2	120,2	120,3	Manufacture of motor vehicles, trailers, semi-trailers
31 Proizvodnja namještaja	100,0	100,3	100,5	113,8	113,8	113,8	113,8	121,1	121,1	121,1	121,1	121,1	Manufacture of furniture
32 Ostala prerađivačka industrija	102,2	124,5	124,5	126,6	126,6	126,6	130,5	130,5	130,5	132,8	132,8	132,8	Other manufacturing
D Proizvodnja i snabdijevanje/opskrba električnom energijom, gasom/plinom, parom i klimatizacija	109,2	116,4	102,3	101,4	99,9	100,7	103,4	103,0	103,3	105,1	117,3	117,5	Electricity, gas, steam and air conditioning supply
35 Proizvodnja i snabdijevanje/opskrba električnom energijom, gasom/plinom, parom i klimatizacija	109,2	116,4	102,3	101,4	99,9	100,7	103,4	103,0	103,3	105,1	117,3	117,5	Electricity, gas, steam and air conditioning supply

15. MJESEČNI INDEKSI CIJENA PROIZVOĐAČA INDUSTRIJSKIH PROIZVODA NA INOZEMNOM TRŽIŠTU
MONTHLY PRODUCER PRICE INDICES ON NON-DOMESTIC MARKET

2015=100

NACE - PRODCOM	2022												NACE - PRODCOM
	I	II	III	IV	V	VI	VII	VIII	IX	X	XI	XII	
UKUPAN INDEKS	115,3	117,7	120,0	124,4	140,3	140,5	138,7	136,6	138,2	137,4	137,4	136,9	TOTAL INDEX
PREMA GLAVNIM IND. GRUPACIJAMA													BY MAIN INDUSTRIAL GROUPINGS
Energija	135,9	141,3	176,8	172,3	189,5	187,3	204,8	194,0	180,1	183,8	185,9	182,5	Energy
Intermedijarni proizvodi osim energije	120,7	123,8	127,3	133,1	157,7	157,7	154,3	150,5	151,8	150,9	151,0	150,0	Intermediate goods except energy
Kapitalni proizvodi	107,3	108,2	107,6	108,3	108,2	108,9	109,0	107,7	112,0	110,5	110,4	110,0	Capital goods
Trajni proizvodi za široku potrošnju	106,8	107,1	107,2	112,0	112,3	112,3	113,5	120,8	121,1	121,1	121,1	121,1	Durable consumer goods
Netrajni proizvodi za široku potrošnju	97,5	99,2	98,9	101,0	104,3	105,6	104,7	106,3	108,0	107,0	107,3	108,3	Non - durable consumer goods
PREMA PODRUČJIMA I OBLASTIMA KD-a													BY SECTIONS AND DIVISIONS OF CEA
B Vađenje ruda i kamena	110,9	131,6	133,8	133,8	142,8	142,8	142,8	142,7	146,6	146,6	146,6	146,6	Mining and quarrying
05 Vađenje uglja/ugljena i lignita	104,5	116,0	116,0	116,0	129,1	129,1	129,1	129,1	136,8	136,8	136,8	136,8	Mining of coal and lignite
07 Vađenje metalnih ruda	123,4	161,8	168,4	168,4	168,4	168,4	168,4	168,4	168,4	168,4	168,4	168,4	Mining of metal ores
08 Vađenje ostalih ruda i kamena	104,2	115,2	115,0	115,0	130,6	130,6	130,6	130,5	130,6	130,6	130,6	130,6	Other mining and quarrying
C Prerađivačka industrija	115,3	117,5	119,5	124,1	140,1	140,4	138,2	136,0	137,8	136,8	136,9	136,3	Manufacturing
10 Proizvodnja prehrambenih proizvoda	104,4	107,6	108,0	110,1	116,7	117,8	118,4	120,7	120,9	121,5	121,8	121,5	Manufacture of food products
11 Proizvodnja pića	105,1	106,4	106,4	106,4	107,0	107,6	107,3	106,8	113,8	113,4	113,9	113,4	Manufacture of beverages
12 Proizvodnja duhanskih proizvoda	96,4	96,4	96,4	96,4	96,4	96,4	96,4	96,4	96,4	96,4	96,4	96,4	Manufacture of tobacco products
13 Proizvodnja tekstila	98,1	98,1	98,1	98,1	98,1	98,1	98,1	98,1	102,0	102,0	102,0	102,0	Manufacture of textiles
14 Proizvodnja odjeće	94,8	93,4	92,9	94,6	94,2	95,0	94,8	99,6	100,4	97,5	99,0	99,0	Manufacture of wearing apparel
15 Proizvodnja kože i srodnih proizvoda	103,7	103,7	106,0	106,0	106,0	106,0	106,0	107,6	107,6	107,6	107,6	107,6	Manufacture of leather and related products
16 Prerada drveta/drva i proizvoda od drveta/drva i plute, osim namještaja; proizvodnja predmeta od slame i pletarskih materijala	119,5	120,7	122,5	124,9	126,7	149,2	150,0	150,0	149,9	150,1	150,5	149,5	Manufacture of wood and products of wood and cork except furniture; mfr. of articles of straw and plaiting materials
17 Proizvodnja papira i proizvoda od papira	139,2	145,2	147,8	156,8	168,6	169,7	168,1	169,5	166,0	164,1	165,9	163,0	Manufacture of paper and paper products
19 Proizvodnja koksa i rafiniranih naftnih proizvoda	174,1	169,4	184,6	213,5	250,9	243,0	236,3	182,4	155,8	159,4	162,8	152,4	Manufacture of coke, refined petroleum products
20 Proizvodnja hemikalija/kemikalija i hemijskih/kemijskih proizvoda	117,6	118,8	131,9	137,3	180,6	161,2	179,4	166,0	182,0	206,7	222,4	223,8	Manufacture of chemicals and chemical products
21 Proizvodnja osnovnih farmaceutskih proizvoda i farmaceutskih preparata	73,2	73,2	69,9	75,9	75,9	79,4	73,2	73,2	79,3	73,2	73,2	79,3	Manufacture of basic pharmaceutical products and pharmaceutical preparations
22 Proizvodnja proizvoda od gume i plastičnih masa	107,6	112,0	113,4	113,4	113,6	114,0	122,5	124,2	123,8	124,0	124,1	124,0	Manufacture of rubber and plastic products

15. MJESEČNI INDEKSI CIJENA PROIZVOĐAČA INDUSTRIJSKIH PROIZVODA NA INOZEMNOM TRŽIŠTU (nastavak)
MONTHLY PRODUCER PRICE INDICES ON NON-DOMESTIC MARKET (continued)

2015=100

NACE - PRODCOM	2022												NACE - PRODCOM
	I	II	III	IV	V	VI	VII	VIII	IX	X	XI	XII	
23 Proizvodnja ostalih nemetalnih mineralnih proizvoda	108,0	110,9	111,6	115,2	117,6	119,3	124,9	126,4	126,7	126,3	124,4	124,7	Manufacture of other non-metallic mineral products
24 Proizvodnja baznih metala	114,4	118,1	118,5	127,2	168,0	167,6	157,4	150,9	150,4	142,2	141,1	138,0	Manufacture of basic metals
25 Proizvodnja gotovih metalnih proizvoda, osim mašina/strojeva i opreme	127,6	129,4	134,0	138,3	142,9	141,2	129,0	135,8	137,2	137,4	130,1	132,1	Manufacture of fabricated metal products, except machinery and equipment
27 Proizvodnja električne opreme	151,6	153,7	160,1	161,0	167,0	162,6	160,2	152,2	152,3	151,3	152,1	152,0	Manufacture of electrical equipment
28 Proizvodnja mašina/strojeva i uređaja, d.n.	98,8	100,0	100,0	100,0	100,3	100,1	101,9	97,6	97,6	95,3	95,4	95,4	Manufacture of machinery and equipment n.e.c.
29 Proizvodnja motornih vozila, prikolica i poluprikolica	107,8	107,8	106,6	107,0	106,8	109,4	109,4	108,9	114,9	113,2	113,2	113,2	Manufacture of motor vehicles, trailers, semi-trailers
31 Proizvodnja namještaja	106,9	107,1	107,3	112,0	112,4	112,4	113,6	120,8	121,1	121,1	121,1	121,1	Manufacture of furniture
32 Ostala prerađivačka industrija	105,5	108,7	108,7	108,7	108,7	108,7	108,7	108,7	108,7	110,6	110,6	110,6	Other manufacturing
D Proizvodnja i snabdijevanje/opskrba električnom energijom, gasom/plinom, parom i klimatizacija	138,9	146,8	269,4	213,4	210,8	212,6	291,6	319,4	285,6	295,7	299,9	299,9	Electricity, gas, steam and air conditioning supply
35 Proizvodnja i snabdijevanje/opskrba električnom energijom, gasom/plinom, parom i klimatizacija	138,9	146,8	269,4	213,4	210,8	212,6	291,6	319,4	285,6	295,7	299,9	299,9	Electricity, gas, steam and air conditioning supply

