

# SAOPĆENJE PRIOPĆENJE FIRST RELEASE

ISSN 1840-3478



GODINA / YEAR XVII

SARAJEVO, 14. 07. 2023.

BROJ / NUMBER: 8.2.5

## ZAPOSLENI<sup>1)</sup>, MAJ/SVIBANJ 2023. PERSONS IN EMPLOYMENT<sup>1)</sup>, MAY 2023

U maju/svibnju 2023. ukupan broj zaposlenih u Federaciji BiH je 541.691. U odnosu na prethodni mjesec broj zaposlenih se povećao za 0,4% a broj zaposlenih žena se povećao za 0,4%.

*In May 2023 the total number of employed persons in Federation of BiH was 541,691. In relation with the previous month the number of employed it increased by 0.4%, and the number of employed women increased by 0.4%.*

Broj zaposlenih u pravnim osobama u odnosu na prethodni mjesec se povećao za 0,2% a broj zaposlenih žena se povećao za 0,3%.

*The number of employed persons in legal entities in relation with the previous month it increased by 0.2% and the number of employed women increased by 0.3%.*

Broj zaposlenih u obrtu i srodnim djelatnostima u odnosu na prethodni mjesec se povećao za 1,9% a broj zaposlenih žena za 1,8%.

*The number of employed persons in trades and related activities in relation with the previous month it increased by 1.9% and the number of employed women by 1.8%.*

### ZAPOSLENI U FEDERACIJI BiH PO SPOLU EMPLOYMENT IN FEDERATION OF BiH BY SEX

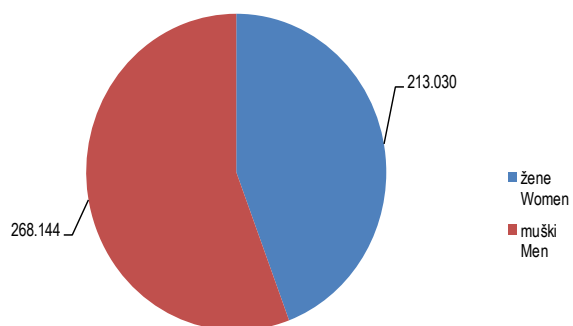
	III 2022		IV 2023		V 2023		Indeksi Indices				
	ukupno Total	žene Women	ukupno Total	žene Women	ukupno Total	žene Women	V 2023 IV 2023		V 2023 III 2022		
							ukupno Total	žene Women	ukupno Total	žene Women	
Ukupno zaposleni	535.665	232.282	539.516	238.013	541.691	239.067	100,4	100,4	101,1	102,9	Total persons in employment
Zaposleni u pravnim osobama	476.822	207.205	480.120	212.445	481.174	213.030	100,2	100,3	100,9	102,8	Persons employed in legal entities
Zaposleni u obrtu i srodnim djelatnostima	58.843	25.077	59.396	25.568	60.517	26.037	101,9	101,8	102,8	103,8	Persons employed in trades and related activities

<sup>1)</sup> Od januara 2018. godine podaci o zaposlenima se preuzimaju od Porezne uprave Federacije BiH. Podaci su preuzeti retroaktivno i za 2017. godinu. Time je prekinuta dosadašnja serija podataka za ranije godine.

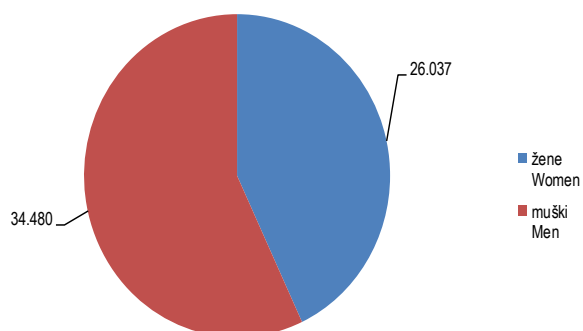
<sup>1)</sup> From January 2018 data on employees are taken over from the Tax Administration of the Federation of BiH. The data was taken retroactively and for 2017. This was terminated by the previous data series for the previous years.

**BROJ ZAPOSLENIH U PRAVNIM OSOBAMA I OBRTU I SRODNIM DJELATNOSTIMA PO SPOLU, MAJ/SVIBANJ 2023.**  
*THE NUMBER OF EMPLOYED PERSONS IN LEGAL ENTITIES AND TRADES AND RELATED ACTIVITIES BY SEX, MAY 2023*

**Zaposleni u pravnim osobama**  
*Persons employed in legal entities*



**Zaposleni u obrtu i srodnim djelatnostima**  
*Persons employed in trades and related activities*



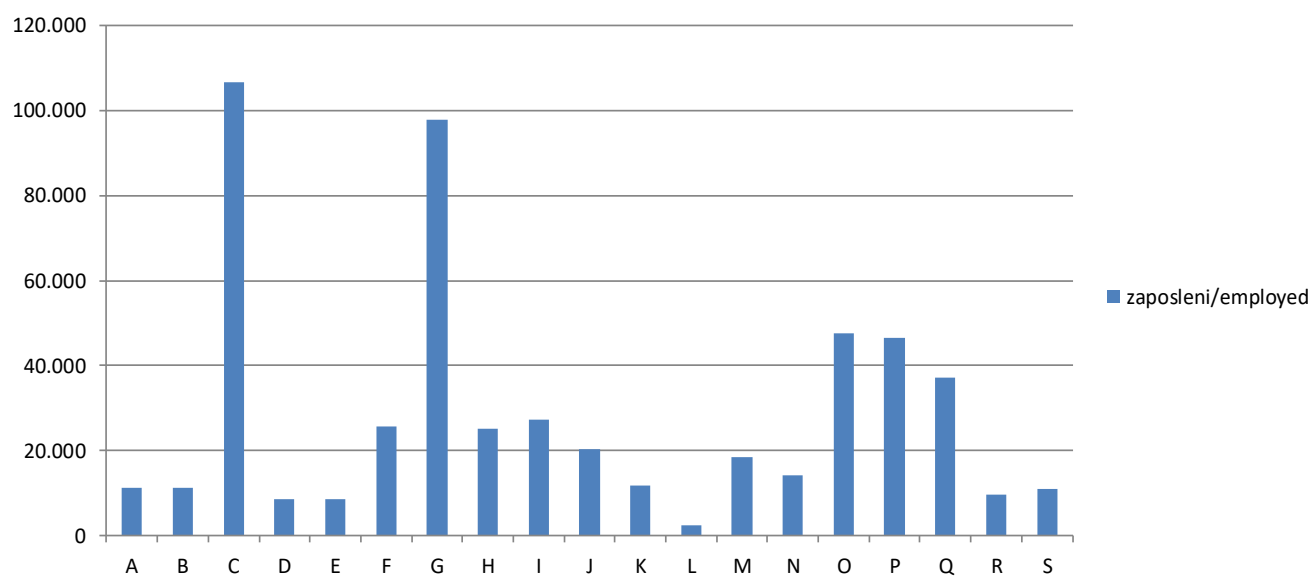
**UKUPNO ZAPOSLENI PO PODRUČJIMA KD BiH 2010**  
**TOTAL PERSONS IN EMPLOYMENT BY KD BiH 2010**

Područja <sup>1)</sup>	Broj zaposlenih Number of employed persons				Indeksi Indices			Sections <sup>1)</sup>
	Ø 2022	V 2022	IV 2023	V 2023	V 2023 IV 2023	V 2023 V 2022	V 2023 Ø 2022	
<b>UKUPNO</b>	<b>535.665</b>	<b>536.325</b>	<b>539.516</b>	<b>541.691</b>	<b>100,4</b>	<b>101,0</b>	<b>101,1</b>	<i>Total</i>
<b>A Poljoprivreda, šumarstvo i ribolov</b>	11.013	11.045	11.070	11.247	101,6	101,8	102,1	<i>Agriculture, forestry and fishing</i> <b>A</b>
<b>B Vađenje ruda i kamena</b>	11.489	11.518	11.237	11.220	99,8	97,4	97,7	<i>Mining and quarrying</i> <b>B</b>
<b>C Prerađivačka industrija</b>	106.439	106.638	106.532	106.672	100,1	100,0	100,2	<i>Manufacturing</i> <b>C</b>
<b>D Proizvodnja i snabdijevanje električnom energijom, plinom, parom i klimatizacija</b>	8.486	8.548	8.496	8.569	100,9	100,2	101,0	<i>Electricity, gas, steam and air conditioning supply</i> <b>D</b>
<b>E Snabdijevanje vodom; uklanjanje otpadnih voda, upravljanje otpadom te djelatnosti sanacije okoliša</b>	8.587	8.566	8.593	8.672	100,9	101,2	101,0	<i>Water supply, sewerage, waste management and remediation activities</i> <b>E</b>
<b>F Građevinarstvo</b>	25.642	25.804	25.386	25.584	100,8	99,1	99,8	<i>Construction</i> <b>F</b>
<b>G Trgovina na veliko i na malo; popravak motornih vozila i motocikala</b>	97.373	97.224	97.657	97.858	100,2	100,7	100,5	<i>Wholesale and retail trade; repair of motor vehicles and motorcycles</i> <b>G</b>
<b>H Prijevoz i skladištenje</b>	25.000	25.091	25.029	25.226	100,8	100,5	100,9	<i>Transportation and storage</i> <b>H</b>
<b>I Djelatnosti pružanja smještaja te pripreme i usluživanja hrane (hotelijerstvo i ugostiteljstvo)</b>	26.187	25.911	26.415	27.218	103,0	105,0	103,9	<i>Accommodation and food service activities</i> <b>I</b>
<b>J Informacije i komunikacije</b>	19.362	19.171	20.288	20.342	100,3	106,1	105,1	<i>Information and communication</i> <b>J</b>
<b>K Finansijske djelatnosti i djelatnosti osiguranja</b>	11.852	11.859	11.820	11.849	100,2	99,9	100,0	<i>Financial and insurance activities</i> <b>K</b>
<b>L Poslovanje nekretninama</b>	2.623	2.648	2.442	2.459	100,7	92,9	93,7	<i>Real estate activities</i> <b>L</b>
<b>M Stručne, naučne i tehničke djelatnosti</b>	18.265	18.184	18.425	18.507	100,4	101,8	101,3	<i>Professional, scientific and technical activities</i> <b>M</b>
<b>N Administrativne i pomoćne uslužne djelatnosti</b>	13.709	13.573	14.112	14.129	100,1	104,1	103,1	<i>Administrative and support service activities</i> <b>N</b>
<b>O Javna uprava i odbrana; obavezno socijalno osiguranje</b>	47.943	47.942	47.552	47.541	100,0	99,2	99,2	<i>Public administration and defence; compulsory social security</i> <b>O</b>
<b>P Obrazovanje</b>	44.234	45.169	46.567	46.576	100,0	103,1	105,3	<i>Education</i> <b>P</b>
<b>Q Djelatnosti zdravstvene i socijalne zaštite</b>	37.031	36.988	37.306	37.288	100,0	100,8	100,7	<i>Human health and social work activities</i> <b>Q</b>
<b>R Umjetnost, zabava i rekreacija</b>	9.650	9.719	9.637	9.689	100,5	99,7	100,4	<i>Arts, entertainment and recreation</i> <b>R</b>
<b>S Ostale uslužne djelatnosti</b>	10.780	10.727	10.952	11.045	100,8	103,0	102,5	<i>Other service activities</i> <b>S</b>

<sup>1)</sup> Područja djelatnosti T (Djelatnosti domaćinstava kao poslodavaca; djelatnosti domaćinstava koja proizvode različita dobra i obavljaju različite usluge za vlastite potrebe) i U (Djelatnosti vanteritorijalnih organizacija i organa) nisu iskazani u ovom Saopćenju jer nisu obuhvaćeni istraživanjem.

<sup>1)</sup> Activity sections T (Activities of households as employers; undifferentiated goods-and-services-producing activities of households for own use) and U (Activities of extraterritorial organisations and bodies) are not presented in this First Release since they were not covered by the survey.

**UKUPNO ZAPOSLENI PO PODRUČJIMA KD BiH 2010, MAJ/SVIBANJ 2023.**  
*TOTAL PERSONS IN EMPLOYMENT BY KD BiH 2010, MAY 2023*



## METODOLOŠKA OBJAŠNJENJA

### Izvori podataka

Podaci o ukupnom broju zaposlenih osoba u Federaciji BiH dobiveni su obradom podataka koji su preuzeti iz administrativnog izvora, Porezne uprave Federacije BiH.

### Obuhvat i uporedivost

U broj zaposlenih osoba u FBiH uključeni su zaposleni u pravnim osobama i obrtu i srodnim djelatnostima.

Istraživanjem su obuhvaćene pravne osobe svih oblika vlasništva, tijela državne vlasti svih nivoa, ustanove i druge organizacije, po organizaciono teritorijalnom principu na nivou općine, koje posluju na teritoriji Federacije BiH.

Istraživanjem o zaposlenima u pravnim osobama obuhvaćeni su zaposleni koji imaju zasnovan radni odnos bez obzira na vrstu radnog odnosa i dužinu radnog vremena.

U ove podatke uključeni su i zaposleni u odbrani i policiji.

Istraživanjem o zaposlenima u obrtu i srodnim djelatnostima obuhvaćeni su zaposleni i vlasnici kojima je obrt osnovno zanimanje.

### Definicije

**Zaposleni** su osobe koje su zasnovale radni odnos s poslodavcem (pravnom ili fizičkom osobom - obrt) na neodređeno ili određeno vrijeme, neovisno od dužine radnog vremena i vlasništva pravne osobe.

**Godišnji prosjek broja zaposlenih** izračunava se kao aritmetička sredina mjesečnih stanja.

Metodologija provođenja statističkog istraživanja o zaposlenim je dostupna na linku:

<http://fzs.ba/index.php/klasifikacije-i-metodologije/english-metodologije/trziste-rada-zaposlenost-nezaposlenost-i-place/>

### Kratice

KD BiH 2010 Klasifikacija djelatnosti  
Bosne i Hercegovine 2010

### Znakovi

⊖ prosjek

## NOTES OF METHODOLOGY

### Sources of data

Data on the total number of persons in paid employment in the Federation of BiH were obtained by processing data that were taken from the administrative source, the Tax Administration of the Federation of BiH.

### Coverage and comparability

The number of employees in FBiH includes employees in legal entities and crafts and related activities.

The survey includes legal entities of all types of ownership, government bodies, institutions and other organizations according to the territorial organizational principle at the municipal level, that operate on the territory of the Federation of BiH.

The survey on persons in paid employment in legal entities includes all persons who have signed a work contract, regardless of the type of work contract and whether they work full-time or less than full-time.

This data including employees in defence and police.

The survey on persons in crafts and related activities includes and employed and owners of craft.

### Definitions

**Employed** are persons who have signed a contract with an employer (legal entities or owners of craft and trade) for a fixed or an unspecified period of time, irrespective of the type of ownership and of whether they work full-time or less than full-time.

**Annual average of the number of persons in employment** is calculated as an arithmetic means of monthly data.

The methodology of conducting the statistical survey on employees is available at the link:

<http://fzs.ba/index.php/klasifikacije-i-metodologije/english-metodologije/trziste-rada-zaposlenost-nezaposlenost-i-place/>

### Abbreviations

KD BiH 2010 Classification of Activities of  
Bosnia and Herzegovina 2010

### Symbols

⊖ average

Izdaje Federalni zavod za statistiku FBiH, 71000 Sarajevo, Zelenih beretki 26  
*Published by the Institute for Statistics of FBiH, 71000 Sarajevo, Zelenih beretki 26*

Telefon/Phone: +387 (33) 20 64 52, Fax: +387 (33) 22 61 51  
Elektronska pošta/E-mail: [fedstat@fzs.ba](mailto:fedstat@fzs.ba), Internetska stranica/Web site: <http://www.fzs.ba>

**Odgovorne osobe:**

*Person responsible:*

**Samka Avdić, šef Odsjeka za statistiku tržišta rada**

*Samka Avdić, Head of Department for Labour Market Statistics*

**Hidaeta Čolović, pomoćnik direktora sektora za statistiku stanovništva i društvene statistike**

*Hidaeta Čolović, Assistant director of Department for Population and Social Statistics*

**Doc. dr. Emir Kremić, direktor**

*Assist. Prof. Dr. Emir Kremić, Director General*

**Pripremili: Samka Avdić, Mujesira Salihagić, Mugdim Hadžalić**

*Prepared by: Samka Avdić, Mujesira Salihagić, Mugdim Hadžalić*

**Molimo korisnike da pri korištenju podataka navedu izvor**

*Users are kindly requested to state the source*

**Podaci iz ovog saopćenja objavljuju se na internetu**

*First Release data are published on the Internet*