

**ZAPOSLENI¹⁾, APRIL/TRAVANJ 2023.
PERSONS IN EMPLOYMENT¹⁾, APRIL 2023**

U aprilu/travnju 2023. ukupan broj zaposlenih u Federaciji BiH je 539.516. U odnosu na prethodni mjesec broj zaposlenih se povećao za 0,5% a broj zaposlenih žena se povećao za 0,6%.

In April 2023 the total number of employed persons in Federation of BiH was 539,516. In relation with the previous month the number of employed it increased by 0.5%, and the number of employed women increased by 0.6%.

Broj zaposlenih u pravnim osobama u odnosu na prethodni mjesec se povećao za 0,3% a broj zaposlenih žena se povećao za 0,4%.

The number of employed persons in legal entities in relation with the previous month it increased by 0.3% and the number of employed women increased by 0.4%.

Broj zaposlenih u obrtu i srodnim djelatnostima u odnosu na prethodni mjesec se povećao za 2,0% a broj zaposlenih žena za 2,4%.

The number of employed persons in trades and related activities in relation with the previous month it increased by 2.0% and the number of employed women by 2.4%.

**ZAPOSLENI U FEDERACIJI BiH PO SPOLU
EMPLOYMENT IN FEDERATION OF BiH BY SEX**

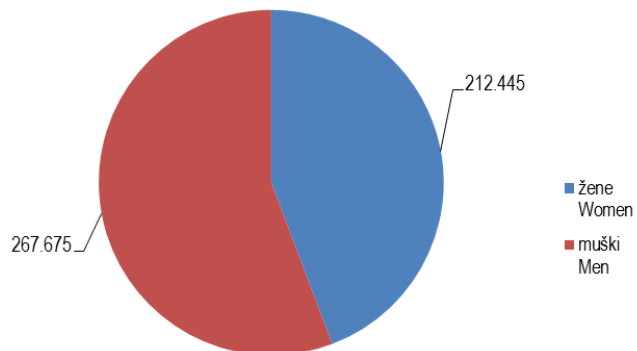
	Ø 2022		III 2023		IV 2023		Indeksi				
	ukupno Total	žene Women	ukupno Total	žene Women	ukupno Total	žene Women	IV 2023 III 2023		IV 2023 Ø 2022		
							ukupno Total	žene Women	ukupno Total	žene Women	
Ukupno zaposleni	535.665	232.282	537.099	236.634	539.516	238.013	100,5	100,6	100,7	102,5	Total persons in employment
Zaposleni u pravnim osobama	476.822	207.205	478.889	211.656	480.120	212.445	100,3	100,4	100,7	102,5	Persons employed in legal entities
Zaposleni u obrtu i srodnim djelatnostima	58.843	25.077	58.210	24.978	59.396	25.568	102,0	102,4	100,9	102,0	Persons employed in trades and related activities

¹⁾ Od januara 2018. godine podaci o zaposlenima se preuzimaju od Porezne uprave Federacije BiH. Podaci su preuzeti retroaktivno i za 2017. godinu. Time je prekinuta dosadašnja serija podataka za ranije godine.

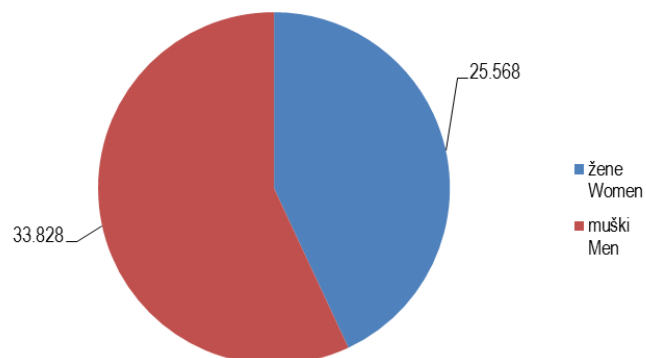
¹⁾ From January 2018 data on employees are taken over from the Tax Administration of the Federation of BiH. The data was taken retroactively and for 2017. This was terminated by the previous data series for the previous years.

BROJ ZAPOSLENIH U PRAVNIM OSOBAMA I OBRTU I SRODNIM DJELATNOSTIMA PO SPOLU, APRIL/TRAVANJ 2023.
THE NUMBER OF EMPLOYED PERSONS IN LEGAL ENTITIES AND TRADES AND RELATED ACTIVITIES BY SEX, APRIL 2023

Zaposleni u pravnim osobama
Persons employed in legal entities



Zaposleni u obrtu i srodnim djelatnostima
Persons employed in trades and related activities



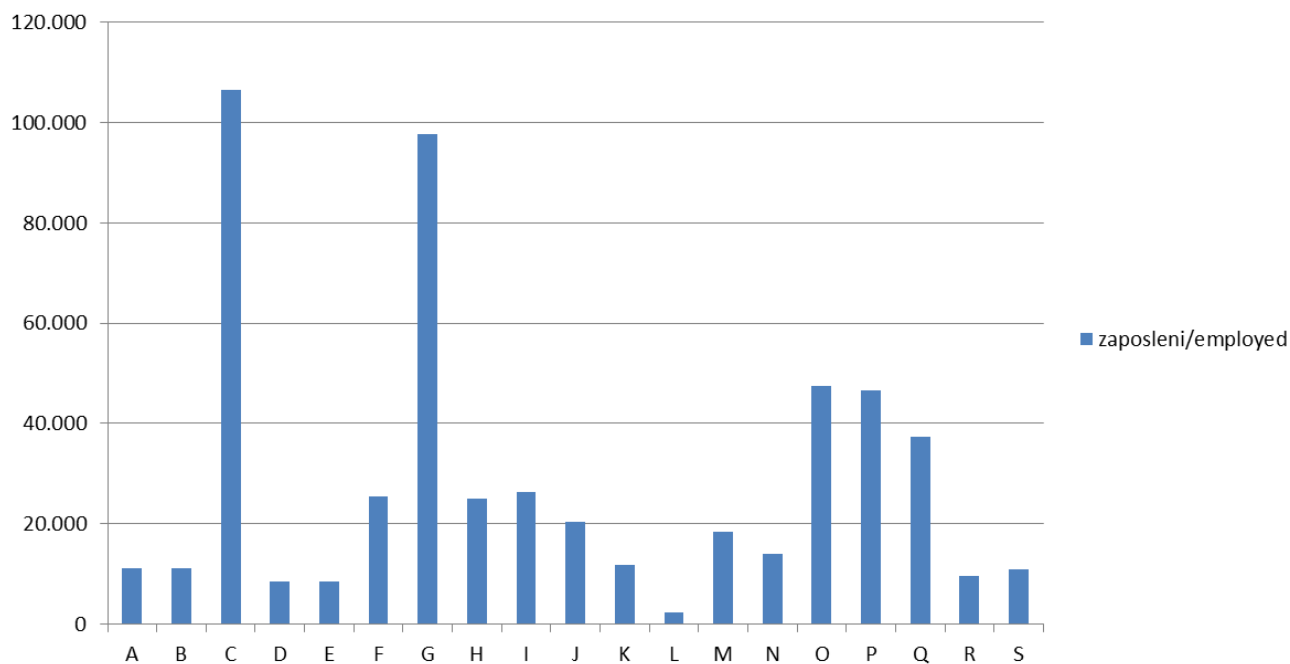
UKUPNO ZAPOSLENI PO PODRUČJIMA KD BiH 2010
TOTAL PERSONS IN EMPLOYMENT BY KD BiH 2010

Područja ¹⁾	Broj zaposlenih Number of employed persons				Indeksi Indices			Sections ¹⁾
	Ø 2022	IV 2022	III 2023	IV 2023	IV 2023 III 2023	IV 2023 IV 2022	IV 2023 Ø 2022	
UKUPNO	535.665	534.914	537.099	539.516	100,5	100,9	100,7	<i>Total</i>
A Poljoprivreda, šumarstvo i ribolov	11.013	10.860	10.917	11.070	101,4	101,9	100,5	<i>Agriculture, forestry and fishing</i> A
B Vađenje ruda i kamena	11.489	11.532	11.311	11.237	99,3	97,4	97,8	<i>Mining and quarrying</i> B
C Prerađivačka industrija	106.439	106.536	106.412	106.532	100,1	100,0	100,1	<i>Manufacturing</i> C
D Proizvodnja i snabdijevanje električnom energijom, plinom, parom i klimatizacija	8.486	8.513	8.459	8.496	100,4	99,8	100,1	<i>Electricity, gas, steam and air conditioning supply</i> D
E Snabdijevanje vodom; uklanjanje otpadnih voda, upravljanje otpadom te djelatnosti sanacije okoliša	8.587	8.561	8.556	8.593	100,4	100,4	100,1	<i>Water supply, sewerage, waste management and remediation activities</i> E
F Građevinarstvo	25.642	25.679	24.929	25.386	101,8	98,9	99,0	<i>Construction</i> F
G Trgovina na veliko i na malo; popravak motornih vozila i motocikala	97.373	97.003	97.097	97.657	100,6	100,7	100,3	<i>Wholesale and retail trade; repair of motor vehicles and motorcycles</i> G
H Prijevoz i skladištenje	25.000	24.950	24.990	25.029	100,2	100,3	100,1	<i>Transportation and storage</i> H
I Djelatnosti pružanja smještaja te pripreme i usluživanja hrane (hotelijerstvo i ugostiteljstvo)	26.187	25.471	25.901	26.415	102,0	103,7	100,9	<i>Accommodation and food service activities</i> I
J Informacije i komunikacije	19.362	19.114	20.244	20.288	100,2	106,1	104,8	<i>Information and communication</i> J
K Finansijske djelatnosti i djelatnosti osiguranja	11.852	11.863	11.767	11.820	100,5	99,6	99,7	<i>Financial and insurance activities</i> K
L Poslovanje nekretninama	2.623	2.632	2.429	2.442	100,5	92,8	93,1	<i>Real estate activities</i> L
M Stručne, naučne i tehničke djelatnosti	18.265	18.182	18.300	18.425	100,7	101,3	100,9	<i>Professional, scientific and technical</i> M
N Administrativne i pomoćne uslužne djelatnosti	13.709	13.598	13.986	14.112	100,9	103,8	102,9	<i>Administrative and support service activities</i> N
O Javna uprava i odbrana; obavezno socijalno osiguranje	47.943	48.014	47.752	47.552	99,6	99,0	99,2	<i>Public administration and defence; compulsory social security</i> O
P Obrazovanje	44.234	45.145	46.496	46.567	100,2	103,1	105,3	<i>Education</i> P
Q Djelatnosti zdravstvene i socijalne	37.031	36.990	37.053	37.306	100,7	100,9	100,7	<i>Human health and social work activities</i> Q
R Umjetnost, zabava i rekreacija	9.650	9.628	9.669	9.637	99,7	100,1	99,9	<i>Arts, entertainment and recreation</i> R
S Ostale uslužne djelatnosti	10.780	10.643	10.831	10.952	101,1	102,9	101,6	<i>Other service activities</i> S

¹⁾ Područja djelatnosti T (Djelatnosti domaćinstava kao poslodavaca; djelatnosti domaćinstava koja proizvode različita dobra i obavljaju različite usluge za vlastite potrebe) i U (Djelatnosti vanteritorijalnih organizacija i organa) nisu iskazani u ovom Saopćenju jer nisu obuhvaćeni istraživanjem.

¹⁾ Activity sections T (Activities of households as employers; undifferentiated goods-and-services-producing activities of households for own use) and U (Activities of extraterritorial organisations and bodies) are not presented in this First Release since they were not covered by the survey.

UKUPNO ZAPOSLENI PO PODRUČJIMA KD BiH 2010, APRIL/TRAVANJ 2023.
TOTAL PERSONS IN EMPLOYMENT BY KD BiH 2010, APRIL 2023



METODOLOŠKA OBJAŠNJENJA

Izvori podataka

Podaci o ukupnom broju zaposlenih osoba u Federaciji BiH dobiveni su obradom podataka koji su preuzeti iz administrativnog izvora, Porezne uprave Federacije BiH.

Obuhvat i uporedivost

U broj zaposlenih osoba u FBiH uključeni su zaposleni u pravnim osobama i obrtu i srodnim djelatnostima.

Istraživanjem su obuhvaćene pravne osobe svih oblika vlasništva, tijela državne vlasti svih nivoa, ustanove i druge organizacije, po organizaciono teritorijalnom principu na nivou općine, koje posluju na teritoriji Federacije BiH.

Istraživanjem o zaposlenima u pravnim osobama obuhvaćeni su zaposleni koji imaju zasnovan radni odnos bez obzira na vrstu radnog odnosa i dužinu radnog vremena.

U ove podatke uključeni su i zaposleni u odbrani i policiji.

Istraživanjem o zaposlenima u obrtu i srodnim djelatnostima obuhvaćeni su zaposleni i vlasnici kojima je obrt osnovno zanimanje.

Definicije

Zaposleni su osobe koje su zasnovale radni odnos s poslodavcem (pravnom ili fizičkom osobom - obrt) na neodređeno ili određeno vrijeme, neovisno od dužine radnog vremena i vlasništva pravne osobe.

Godišnji prosjek broja zaposlenih izračunava se kao aritmetička sredina mjesečnih stanja.

Metodologija provođenja statističkog istraživanja o zaposlenim je dostupna na linku:

<http://fzs.ba/index.php/klasifikacije-i-metodologije/english-metodologije/trziste-rada-zaposlenost-nezaposlenost-i-place/>

Kratice

KD BiH 2010 Klasifikacija djelatnosti
Bosne i Hercegovine 2010

Znakovi

⊖ prosjek

NOTES OF METHODOLOGY

Sources of data

Data on the total number of persons in paid employment in the Federation of BiH were obtained by processing data that were taken from the administrative source, the Tax Administration of the Federation of BiH.

Coverage and comparability

The number of employees in FBiH includes employees in legal entities and crafts and related activities.

The survey includes legal entities of all types of ownership, government bodies, institutions and other organizations according to the territorial organizational principle at the municipal level, that operate on the territory of the Federation of BiH.

The survey on persons in paid employment in legal entities includes all persons who have signed a work contract, regardless of the type of work contract and whether they work full-time or less than full-time.

This data including employees in defence and police.

The survey on persons in crafts and related activities includes and employed and owners of craft.

Definitions

Employed are persons who have signed a contract with an employer (legal entities or owners of craft and trade) for a fixed or an unspecified period of time, irrespective of the type of ownership and of whether they work full-time or less than full-time.

Annual average of the number of persons in employment is calculated as an arithmetic means of monthly data.

The methodology of conducting the statistical survey on employees is available at the link:

<http://fzs.ba/index.php/klasifikacije-i-metodologije/english-metodologije/trziste-rada-zaposlenost-nezaposlenost-i-place/>

Abbreviations

KD BiH 2010 Classification of Activities of
Bosnia and Herzegovina 2010

Symbols

⊖ average

Izdaje Federalni zavod za statistiku FBiH, 71000 Sarajevo, Zelenih beretki 26
Published by the Institute for Statistics of FBiH, 71000 Sarajevo, Zelenih beretki 26

Telefon/Phone: +387 (33) 20 64 52, Fax: +387 (33) 22 61 51
Elektronska pošta/E-mail: fedstat@fzs.ba, Internetska stranica/Web site: <http://www.fzs.ba>

Odgovorne osobe:

Person responsible:

Samka Avdić, šef Odsjeka za statistiku tržišta rada

Samka Avdić, Head of Department for Labour Market Statistics

Hidaeta Čolović, pomoćnik direktora sektora za statistiku stanovništva i društvene statistike

Hidaeta Čolović, Assistant director of Department for Population and Social Statistics

Doc. dr. Emir Kremić, direktor

Assist. Prof. Dr. Emir Kremić, Director General

Pripremili: Samka Avdić, Mugdim Hadžalić

Prepared by: Samka Avdić, Mugdim Hadžalić

Molimo korisnike da pri korištenju podataka navedu izvor

Users are kindly requested to state the source

Podaci iz ovog saopćenja objavljuju se na internetu

First Release data are published on the Internet