

**MJESEČNI STATISTIČKI PREGLED
FEDERACIJE BOSNE I HERCEGOVINE
PO KANTONIMA**

GODINA XXIV

5
MAJ/SVIBANJ

SARAJEVO, 2023.



Bosna i Hercegovina
Federacija Bosne i Hercegovine
Federalni zavod za statistiku

ISSN 1840-1619

MJESEČNI STATISTIČKI PREGLED FEDERACIJE BOSNE I HERCEGOVINE PO KANTONIMA

GODINA XXIV

5
MAJ/SVIBANJ

SARAJEVO, 2023.

Izdaje i štampa/tiska: Federalni zavod za statistiku, Zelenih beretki 26, 71000 Sarajevo

Telefon/Phone: +387 33 20 64 52

Fax: +387 33 22 61 51

Elektronska pošta/E-mail: fedstat@fzs.ba

Internetska stranica/Web site: <http://www.fzs.ba>

Odgovara: Doc. dr. Emir Kremić, direktor

Urednički odbor: Šemso Šurković, Amer Korić, Hidaeta Čolović, Zehra Bećiragić,
Belmira Hadžiabdić, Sanela Čengić, Dijana Simanić, Danijela-Bujak-Buzuk

Molimo korisnike da pri korištenju podataka navedu izvor

Štampano/Tiskano u 25 primjeraka

Obavjesti daje Odsjek za odnose s javnošću i biblioteka

Telefon: + 387 33 20 64 52/lok 245

+ 387 33 40 70 31

Pretplata publikacija: + 387 33 20 64 52/lok 297

+ 387 33 21 50 43

U V O D

„Mjesečni statistički pregled FBiH po kantonima“ je sveobuhvatna publikacija u kojoj se prikazuju rezultati pojedinačnih statističkih istraživanja ili više istraživanja iz istog područja za nivo kantona i općina.

Podaci su rezultat statističkih istraživanja koje provodi Federalni zavod za statistiku prema Planu provođenja statističkih istraživanja od interesa za FBiH.

Pored podataka koji su rezultat redovnih/redovitih statističkih istraživanja Federalnog zavoda za statistiku publikuju se i podaci drugih institucija koje su uključene u statistički sistem/sustav Federacije.

Podaci se prikazuju u godišnjim, kvartalnim i mjesečnim serijama a sistematizirani su po statističkim oblastima.

Podaci koji se daju po određenim nivoima klasifikacije djelatnosti, iskazani su prema KD BiH 2010, koja sadržajno i strukturno u potpunosti odgovara EU Statističkoj klasifikaciji djelatnosti NACE Rev.2.

Mjesečni podaci za tekuću godinu su najčešće prethodni rezultati i podložni su korekcijama. Izvršene korekcije se obilježavaju zvjezdicom u onom broju „Mjesečnog statističkog pregleda FBiH po kantonima“ u kojem je izvršena korekcija.

DIREKTOR
Doc. dr. Emir Krenić

SKRAĆENICE / KRATICE

d.n.	drugdje nespomenuto
Cefta	Sporazum o slobodnoj trgovini srednjoevropskih zemalja
Efta	Evropsko/Europsko udruženje za slobodnu trgovinu
EU	Evropska/Europska unija
GWh	gigavat-sat
ha	hektar
hilj.	hiljadu
hl	hektolitar
kg	kilogram
KM	konvertibilna marka
km	kilometar
km ²	kvadratni kilometar
kom.	komad
kut.	kutija
KV	kvalificirani (radnik)
KVG	Kvalifikacija vrsta građevina
kW	kilovat
l	litra
m	metar
m ²	kvadratni metar
m ³	kubni/kubični metar
mil.	milijon
MWh	megavatsat
NKV	nekvalificirani (radnik)
NSS	niža stručna sprema
PKV	polukvalificirani (radnik)
KD	Klasifikacija djelatnosti
SMTK	Standardna međunarodna trgovinska klasifikacija
SSS	srednja stručna sprema
t	tona
tis.	tisuća
VKV	visokokvalificirani (radnik)
VSS	visoko stručna sprema
VŠS	viša stručna sprema

ZNAKOVI

-	nema pojave
...	ne raspolaže se podatkom
0	podatak je manji od 0,5 upotrebene jedinice mjere
θ	prosjeak
1)	oznaka za napomenu
*	isprijeđen podatak
-*	Indeks veći od 300,0

SADRŽAJ

UVOD	5
SKRAĆENICE/KRATICE I ZNAKOVI	6
SADRŽAJ	7
OSNOVNI POKAZATELJI PRIVREDNIH / GOSPODARSKIH I DRUGIH KRETANJA PO KANTONIMA	9
Unsko-sanski kanton	
Prirodno kretanje stanovništva	10
Zaposlenost, nezaposlenost i plaće	11
Poljoprivreda, šumarstvo, ribolov i okoliš	12
Industrija	13
Vanjska trgovina	14
Turizam	18
Kanton Posavski	
Prirodno kretanje stanovništva	22
Zaposlenost, nezaposlenost i plaće	23
Industrija	24
Poljoprivreda, šumarstvo, ribolov i okoliš	24
Vanjska trgovina	25
Turizam	29
Tuzlanski kanton	
Prirodno kretanje stanovništva	34
Zaposlenost, nezaposlenost i plaće	35
Poljoprivreda, šumarstvo, ribolov i okoliš	36
Industrija	37
Vanjska trgovina	38
Turizam	42
Zeničko - dobojski kanton	
Prirodno kretanje stanovništva	46
Zaposlenost, nezaposlenost i plaće	47
Poljoprivreda, šumarstvo, ribolov i okoliš	48
Industrija	49
Vanjska trgovina	50
Turizam	54
Bosansko - podrinjski kanton	
Prirodno kretanje stanovništva	58
Zaposlenost, nezaposlenost i plaće	59
Poljoprivreda, šumarstvo, ribolov i okoliš	60
Industrija	61
Vanjska trgovina	62
Turizam	66

Srednjobosanski kanton

Prirodno kretanje stanovništva	70
Zaposlenost, nezaposlenost i plaće	71
Poljoprivreda, šumarstvo, ribolov i okoliš	72
Industrija	73
Vanjska trgovina	74
Turizam	78

Hercegovačko-neretvanski kanton

Prirodno kretanje stanovništva	82
Zaposlenost, nezaposlenost i plaće	83
Poljoprivreda, šumarstvo, ribolov i okoliš	84
Industrija	85
Vanjska trgovina	86
Turizam	90

Zapadnohercegovački kanton

Prirodno kretanje stanovništva	94
Zaposlenost, nezaposlenost i plaće	95
Poljoprivreda, šumarstvo, ribolov i okoliš	96
Industrija	97
Vanjska trgovina	98
Turizam	102

Kanton Sarajevo

Prirodno kretanje stanovništva	106
Zaposlenost, nezaposlenost i plaće	107
Poljoprivreda, šumarstvo, ribolov i okoliš	108
Industrija	109
Vanjska trgovina	110
Turizam	114

Kanton 10

Prirodno kretanje stanovništva	118
Zaposlenost, nezaposlenost i plaće	119
Poljoprivreda, šumarstvo, ribolov i okoliš	120
Industrija	120
Vanjska trgovina	121
Turizam	125

OSNOVNI POKAZATELJI PRIVREDNIH / GOSPODARSKIH I DRUGIH KRETANJA PO KANTONIMA

	Prosječna neto plaća, u KM	Prosječna bruto plaća, u KM	Ostvarene investicije u nova stalna sredstva ¹⁾ u hilj./tis. KM ESA 2010	Indeksi obima industrijske proizvodnje	Pokrivenost uvoza izvozom u procentima	Trgovinski bilans u hilj./tis. KM	Noćenja turista
	III 2023	III 2023	2021	III 2023 III 2022	I - III 2023	I - III 2023	III 2023
Federacija BiH	1.265	1.967	3.383.641	95,1	62,8	-1.752.598	123.124
Unsko - sanski kanton	1.114	1.726	161.231	95,8	115,9	28.041	5.184
Kanton Posavski	1.141	1.774	36.411	83,8	35,8	-81.278	643
Tuzlanski kanton	1.160	1.779	470.068	101,4	95,5	-31.722	7.373
Zeničko - dobojski kanton	1.074	1.655	626.051	79,0	100,5	3.314	10.249
Bosansko - podrinski kanton	1.254	1.959	45.372	83,3	169,7	25.556	563
Srednjobosanski kanton	1.016	1.556	182.082	99,3	74,9	-75.209	5.605
Hercegovačko - neretvanski kanton	1.341	2.095	448.012	125,5	54,3	-203.404	13.893
Zapadnohercegovački kanton	1.125	1.736	166.764	99,2	56,8	-273.401	1.034
Kanton Sarajevo	1.585	2.497	1.014.634	91,7	30,2	-1.125.390	76.903
Kanton 10	1.201	1.861	45.704	110,3	109,4	2.925	1.677

¹⁾ Ostvarene investicije u nova stalna sredstva koje nije moguće rasporediti po kantonima (putevi, pruge i sl.) se prikazuju kao nerasporedene investicije. U okviru neraspoređenih investicija prikazana su i kapitalizirana ulaganja u istraživanje i razvoj koja se, kao nova kategorija u okviru stalnih sredstava prema ESA 2010 metodologiji, obračunavaju samo za nivo Federacije BiH.

Nerasporedene po kantonima: investicije 167.809 hilj./tis. KM, trgovinski bilans 22.030 hilj./tis. KM

UNSKO - SANSKI KANTON

PRIRODNO KRETANJE STANOVNIŠTVA I BRAKOVI

PRIRODNO KRETANJE STANOVNIŠTVA I BRAKOVI PO MJESTU UOBIČAJENOG STANOVANJA

Općina	Ukupno rođeni	Živorodeni			Mrtvorodeni	Mjesto porođaja			Umrli			Od toga						Zaključeni brakovi	Razvedeni brakovi
		ukupno	po spolu			u zdravstvenoj ustanovi	na drugom mjestu		ukupno	po spolu		umrla dojenčad			nasilne smrti				
			muški	ženski			sa stručnom pomoći	bez stručne pomoći		muški	ženski	ukupno	muški	ženski	ukupno	muški	ženski		

Za mjesec mart / ožujak 2023. godine - prvi rezultati

UKUPNO	128	128	74	54	-	128	-	-	187	98	89	1	-	1	3	2	1	82	27
Bosanski Petrovac	3	3	2	1	-	3	-	-	7	5	2	-	-	-	-	-	-	2	1
Bužim	9	9	6	3	-	9	-	-	10	6	4	-	-	-	-	-	-	15	2
Grad Bihać	35	35	19	16	-	35	-	-	49	24	25	-	-	-	2	1	1	15	3
Grad Bosanska Krupa	12	12	7	5	-	12	-	-	22	12	10	-	-	-	-	-	-	8	5
Grad Cazin	27	27	15	12	-	27	-	-	27	12	15	1	-	1	1	1	-	24	8
Ključ	5	5	2	3	-	5	-	-	12	4	8	-	-	-	-	-	-	-	-
Sanski Most	8	8	4	4	-	8	-	-	31	19	12	-	-	-	-	-	-	2	2
Velika Kladuša	29	29	19	10	-	29	-	-	29	16	13	-	-	-	-	-	-	16	6

Za period januar / siječanj - mart / ožujak 2023. godine - prvi rezultati

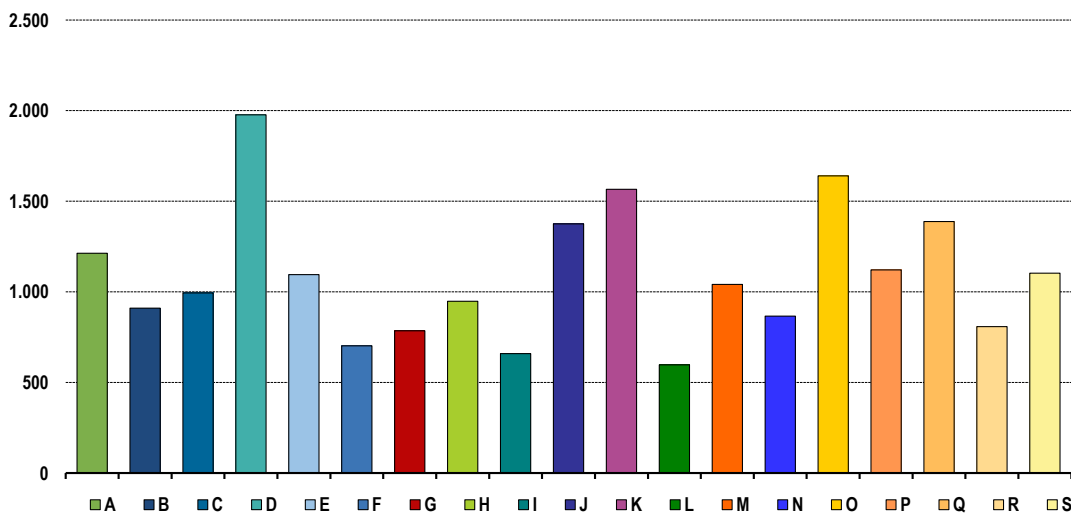
UKUPNO	290	289	163	126	1	290	-	-	499	250	249	2	1	1	6	3	3	209	67
Bosanski Petrovac	6	6	4	2	-	6	-	-	21	11	10	-	-	-	1	-	1	4	1
Bužim	19	19	12	7	-	19	-	-	25	14	11	-	-	-	-	-	-	29	5
Grad Bihać	71	71	40	31	-	71	-	-	141	69	72	-	-	-	2	1	1	40	10
Grad Bosanska Krupa	30	30	15	15	-	30	-	-	54	31	23	1	1	-	-	-	-	21	8
Grad Cazin	59	58	35	23	1	59	-	-	68	36	32	1	-	1	2	2	0	58	19
Ključ	10	10	3	7	-	10	-	-	37	11	26	-	-	-	-	-	-	4	-
Sanski Most	25	25	12	13	-	25	-	-	72	37	35	-	-	-	-	-	-	12	4
Velika Kladuša	70	70	42	28	-	70	-	-	81	41	40	-	-	-	1	-	1	41	20

PLAĆE

PROSJEČNA MJESEČNA ISPLAĆENA NETO I BRUTO PLAĆA ZAPOSLENIH PO PODRUČJIMA KD BiH 2010

	Prosječna neto plaća u KM					Prosječna bruto plaća u KM				
	Ø 2022	II 2023	III 2023	Index III 2023 Ø 2022	Index III 2023 II 2023	Ø 2022	II 2023	III 2023	Index III 2023 Ø 2022	Index III 2023 II 2023
UKUPNO	1.021	1.086	1.114	109,1	102,6	1.570	1.684	1.726	109,9	102,5
A Poljoprivreda, šumarstvo i ribolov	980	1.074	1.213	123,8	112,9	1.490	1.639	1.862	125,0	113,6
B Vađenje ruda i kamena	850	819	910	107,1	111,1	1.311	1.229	1.380	105,3	112,3
C Prerađivačka industrija	893	981	994	111,3	101,3	1.373	1.515	1.525	111,1	100,7
D Proizvodnja i snabdijevanje električnom energijom, plinom, parom i klimatizacija	1.810	1.775	1.977	109,2	111,4	2.831	2.782	3.106	109,7	111,6
E Snabdijevanje vodom; uklanjanje otpadnih voda, upravljanje otpadom te djelatnosti sanacije okoliša	1.044	1.024	1.095	104,9	106,9	1.608	1.571	1.686	104,9	107,3
F Građevinarstvo	621	693	702	113,0	101,3	939	1.055	1.068	113,7	101,2
G Trgovina na veliko i na malo; popravak motornih vozila i motocikala	738	782	785	106,4	100,4	1.130	1.206	1.214	107,4	100,7
H Prijevoz i skladištenje	844	962	948	112,3	98,5	1.295	1.480	1.459	112,7	98,6
I Djelatnosti pružanja smještaja te pripreme i usluživanja hrane (hotelijerstvo i ugostiteljstvo)	608	668	659	108,4	98,7	930	1.021	1.009	108,5	98,8
J Informacije i komunikacije	1.276	1.302	1.375	107,8	105,6	1.982	2.023	2.140	108,0	105,8
K Finansijske djelatnosti i djelatnosti osiguranja	1.503	1.557	1.566	104,2	100,6	2.350	2.441	2.457	104,6	100,7
L Poslovanje nekretninama	849	557	597	70,3	107,2	1.489	947	1.013	68,0	107,0
M Stručne, naučne i tehničke djelatnosti	1.044	1.052	1.041	99,7	99,0	1.623	1.693	1.694	104,4	100,1
N Administrativne i pomoćne uslužne djelatnosti	766	671	866	113,1	129,1	1.179	1.027	1.345	114,1	131,0
O Javna uprava i odbrana; obavezno socijalno osiguranje	1.489	1.639	1.640	110,1	100,1	2.293	2.559	2.558	111,6	100,0
P Obrazovanje	1.010	1.096	1.121	111,0	102,3	1.554	1.723	1.754	112,9	101,8
Q Djelatnosti zdravstvene i socijalne zaštite	1.358	1.330	1.388	102,2	104,4	2.093	2.046	2.150	102,7	105,1
R Umjetnost, zabava i rekreacija	705	807	808	114,6	100,1	1.080	1.235	1.240	114,8	100,4
S Ostale uslužne djelatnosti	995	1.137	1.103	110,9	97,0	1.514	1.747	1.692	111,8	96,9

Prosječna neto plaća u KM, mart / ožujak 2023.



ZAKLANA STOKA I PERAD U I TROMJESEČJU 2023. GODINE

	Zaklano u I tromjesečju 2023.		
	broj grla	neto težina, t	randman, %
Goveda - ukupno	274	74,7	50,7
Telad starosti do 8 mjeseci	35	3,1	53,5
Junad starosti od 8 do 12 mjeseci	32	8,8	52,5
Krave	60	15,2	42,0
Bikovi	147	47,6	53,8
Ovce - ukupno	90	1,4	54,0
Janjad do 12 mjeseci starosti	90	1,4	54,0

Napomena:

Broj zaklanih grla stoke po kategorijama ukoliko je manji od deset ne publikuje se.

PROIZVODNJA, PRODAJA I ZALIHE ŠUMSKIH SORTIMENATA

Mart / Ožujak 2023. godine

000 m³

	Proizvodnja				Prodaja		Zalihe (stanje krajem mjeseca) 2023
	III		I - III		I - III		
	2022	2023	2022	2023	2022	2023	
UKUPNO	28	37	76	63	64	50	45
Trupci četinar/četinjača	7	8	18	12	16	12	5
Jamsko drvo četinar/četinjača	0	0	1	0	0	0	0
Ostalo dugo drvo četinar/četinjača	-	-	-	-	-	-	-
Prostorno drvo četinar/četinjača	3	6	10	11	8	10	7
Trupci lišćara/listača	5	6	11	9	10	8	4
Jamsko drvo lišćara/listača	-	-	-	-	-	-	-
Ostalo dugo drvo lišćara/listača	-	-	-	-	-	-	-
Prostorno drvo lišćara/listača	-	-	-	-	-	-	-
Ogrjevno drvo četinar/četinjača	-	-	-	-	-	-	-
Ogrjevno drvo lišćara/listača	14	17	36	31	30	20	29
Ostalo grubo obrađeno drvo ¹⁾	-	-	-	-	-	-	-

¹⁾ Uključuje sitno tehničko drvo, cijepane drvene motke i kolje

INDUSTRIJA

INDEKS OBIMA INDUSTRIJSKE PROIZVODNJE

Mart / Ožujak 2023. godine

	<u>III 2023</u> <u>Ø 2022</u>	<u>III 2023</u> <u>II 2022</u>	<u>III 2023</u> <u>III 2022</u>	<u>I - III 2023</u> <u>I - III 2022</u>
INDUSTRIJA UKUPNO	102,92	112,3	95,8	97,8
PREMA GLAVNIM INDUSTRIJSKIM GRUPACIJAMA				
AL Intermedijalni proizvodi	101,6	116,8	86,8	93,1
AE Energija	111,3	99,4	103,3	104,4
BB Kapitalni proizvodi	109,9	110,6	101,6	104,6
CD Trajni proizvodi za široku potrošnju	126,5	95,6	84,4	80,3
CN Netrajni proizvodi za široku potrošnju	86,2	126,3	90,8	85,2
PREMA PODRUČJIMA I OBLASTIMA KD-a				
B VAĐENJE RUDA I KAMENA	82,3	88,1	101,1	109,0
08 vađenje ostalih ruda i kamena	82,3	88,1	101,1	109,0
C PRERAĐIVAČKA INDUSTRIJA	101,3	115,8	94,3	96,3
10 'Proizvodnja prehrambenih proizvoda	104,0	104,1	98,3	102,7
11 'Proizvodnja pića	33,4	92,4	47,1	52,2
16 'Prerada drva i proizvoda od drva i pluta, osim namještaja; proizvodnja predmeta od slame i pletarskih materijala	107,7	141,8	105,3	100,1
17 'Proizvodnja papira i proizvoda od papira	134,7	124,7	124,5	168,0
18 'Štampanje i umnožavanje snimljenih zapisa	73,6	30,4	90,4	-*
20 Proizvodnja hemikalija i hemijskih proizvoda	69,9	115,3	36,9	39,1
22 'Proizvodnja proizvoda od gume i plastičnih masa	99,8	150,8	98,1	90,8
23 'Proizvodnja ostalih nemetalnih mineralnih proizvoda	82,4	79,4	75,9	131,6
25 'Proizvodnja gotovih metalnih proizvoda, osim mašina i opreme	97,3	116,3	97,6	100,1
27 'Proizvodnja električne opreme	125,2	103,8	-	-
29 'Proizvodnja motornih vozila, prikolica i poluprikolica	131,8	114,3	113,0	114,4
31 'Proizvodnja namještaja	126,5	95,6	84,4	80,3
32 'Ostala prerađivačka industrija	67,5	133,5	74,3	64,1
33 Usluge popravke i instaliranja mašina i uređaja	124,7	109,1	127,0	137,0
D PROIZVODNJA I SNABDIJEVANJE/OPSKRBA ELEKTRIČNOM ENERGIJOM I PLINOM (OSIM 35.3)¹	111,3	99,4	103,3	104,4
35 Proizvodnja i snabdijevanje/opskrba električnom energijom i plinom (osim 35.3) ¹	111,3	99,4	103,3	104,4

1) Grana djelatnosti 35.3, Proizvodnja i snabdijevanje/opskrba parom i klimatizacija

-* Indeks veći od 300,0

VANJSKA TRGOVINA

IZVOZ PO PODRUČJIMA KLASIFIKACIJE
DJELATNOSTI KD BiH
U 000 KMUVOZ PO PODRUČJIMA KLASIFIKACIJE
DJELATNOSTI KD BiH 2010
U 000 KM

u 000 KM

	II 2023	III 2023	III 2023 II 2023	I - III 2022	I - III 2023	I - III 2023 I - III 2022	II 2023	III 2023	III 2023 II 2023	I - III 2022	I - III 2023	I - III 2023 I - III 2022
UKUPNO	68.534	74.665	108,9	164.139	204.560	124,6	56.153	70.953	126,4	154.421	176.519	114,3
A Poljoprivreda, šumarstvo i ribarstvo	1.758	2.230	126,9	3.908	4.928	126,1	683	929	135,9	2.340	2.204	94,2
B Vađenje ruda i kamena	17	30	174,2	104	59	56,6	85	85	99,4	237	210	88,6
c Prerađivačka industrija	65.377	71.164	108,9	153.561	196.009	127,6	55.302	69.844	126,3	149.972	173.800	115,9
D Proizvodnja i snadbijevanje električnom energijom, gasom /plinom parom i klimatizacija	-	-	-	-	-	-	-	-	-	-	-	-
Ostalo	1.382	1.241	89,8	4.515	3.564	78,9	83	96	114,8	290	305	105,3
Nezavrstano po kategorijama	-	-	-	2.052	-	-	-	-	-	1.582	-	-

Izvor: Baza podataka Uprava za indirektno / neizravno oporezivanje BiH
Prethodni podaci

IZVOZ PO SEKTORIMA I ODSJECIMA
SMTK - Rev. 4
u 000 KMUVOZ PO SEKTORIMA I ODSJECIMA
SMTK - Rev. 4
u 000 KM

u 000 KM

	II 2023	III 2023	III 2023 II 2023	I - III 2022	I - III 2023	I - III 2023 I - III 2022	II 2023	III 2023	III 2023 II 2023	I - III 2022	I - III 2023	I - III 2023 I - III 2022
UKUPNO	68.534	74.665	108,9	164.139	204.560	124,6	56.153	70.953	126,4	154.421	176.519	114,3
0 HRANA I ŽIVE ŽIVOTINJE	2.970	2.345	79,0	5.486	7.904	144,1	2.785	3.093	111,1	9.740	9.340	95,9
00 Žive životinje	-	-	-	1	-	-	230	378	164,3	354	789	222,9
01 Meso i mesne prerađevine	-	-	-	-	-	-	-	-	-	142	8	5,6
02 Mlijeko, mliječne prerađevine i jaja	844	680	80,6	1.591	2.377	149,4	1.127	1.198	106,3	4.743	4.161	87,7
03 Ribe, vodozemci i njihove prerađevine	212	343	161,8	513	720	140,4	-	-	-	-	-	-
04 Žitarice i proizvodi od žitarica	265	165	62,3	602	623	103,5	8	16	200,0	69	31	44,9
05 Voće i povrće	1.133	789	69,6	1.128	2.885	255,8	145	335	231,0	596	752	126,2
06 Šećer, šećerne prerađevine i med	5	-	-	25	5	20,0	260	129	49,6	1.147	641	55,9
07 Kafa, čaj, kakao i začini	27	55	203,7	216	96	44,4	69	94	136,2	636	307	48,3
08 Hrana za životinje	211	111	52,6	433	535	123,6	870	880	101,1	1.825	2.310	126,6
09 Ostali jestivi proizvodi	273	202	74,0	977	663	67,9	76	63	82,9	228	341	149,6
1 PIĆA I DUHAN	31	37	119,4	81	82	101,2	136	46	33,8	174	182	104,6
11 Pića	31	37	119,4	81	82	101,2	136	46	33,8	174	182	104,6
12 Duhan i proizvodi od duhana	-	-	-	-	-	-	-	-	-	-	-	-
2 SIROVE MATERIJNE NEJESTIVE, OSIM GORIVA	4.207	4.571	108,7	12.079	12.116	100,3	402	489	121,6	1.604	1.286	80,2
21 Sirove kože i sirovo krzno	-	147	-	783	428	54,7	145	123	84,8	379	385	101,6
22 Uljano sjemenje i plodovi	-	-	-	-	-	-	-	-	-	-	-	-
23 Sirovi i sintetički kaučuk	-	-	-	-	-	-	-	-	-	6	-	-
24 Drvo i pluta	2.808	3.153	112,3	6.697	8.067	120,5	140	118	84,3	636	380	59,7
25 Celuloza i papirni otpaci	-	-	-	-	-	-	7	16	228,6	9	24	266,7
26 Sirova tekstilna vlakna i njihovi otpaci	-	-	-	-	-	-	57	114	200,0	287	259	90,2
27 Prirodna đubriva i minerali osim goriva	18	30	166,7	104	59	56,7	48	60	125,0	249	157	63,1
28 Metalne rude i otpaci metala	1.381	1.241	89,9	4.482	3.562	79,5	2	-	-	-	2	-
29 Sirovina biljne i životinjske, ostale	-	-	-	12	-	-	3	58	-	38	79	207,9

VANJSKA TRGOVINA

IZVOZ PO SEKTORIMA I ODSJECIMA
SMTK - Rev. 4
u 000 KMUVOZ PO SEKTORIMA I ODSJECIMA
SMTK - Rev. 4
u 000 KM

	IZVOZ PO SEKTORIMA I ODSJECIMA						UVOZ PO SEKTORIMA I ODSJECIMA					
	II 2023	III 2023	III 2023 II 2023	I - III 2022	I - III 2023	I - III 2023 I - III 2022	II 2023	III 2023	III 2023 II 2023	I - III 2022	I - III 2023	I - III 2023 I - III 2022
3 MINERALNA GORIVA, MAZIVA I SRODNI PROIZVODI	-	-	-	-	1	-	94	35	37,2	366	130	35,5
32 Ugalj, koks i briketi	-	-	-	-	-	-	53	30	56,6	60	83	138,3
33 Nafta i derivati od nafte	-	-	-	-	1	-	41	5	12,2	306	47	15,4
34 Prirodni i industrijski gas	-	-	-	-	-	-	-	-	-	-	-	-
35 Električna energija	-	-	-	-	-	-	-	-	-	-	-	-
4 ULJA, MASTI I VOSKOVI ŽIVOTINJSKOG ILI BILJNOG PORIJEKLA	-	-	-	-	-	-	-	6	-	91	6	6,6
41 Životinjska ulja i masti	-	-	-	-	-	-	-	-	-	2	-	-
42 Biljna ulja i masti, sirova i rafinirana	-	-	-	-	-	-	-	6	-	89	6	6,7
43 Prerađena biljna i životinjska ulja i masnoće	-	-	-	-	-	-	-	-	-	-	-	-
5 HEMIJSKI / KEMIJSKI PROIZVODI	1.448	1.715	118,4	7.627	3.909	51,3	7.021	9.529	135,7	23.494	21.960	93,5
51 Organske hemikalije / kemikalije	-	-	-	-	-	-	2	8	400,0	106	75	70,8
52 Anorganske hemikalije / kemikalije	-	-	-	-	-	-	3	12	400,0	34	21	61,8
53 Boje i štavila	30	25	83,3	43	64	148,8	127	284	223,6	746	573	76,8
54 Medicinski i farmaceutski proizvodi	-	-	-	103	-	-	2.580	3.369	130,6	4.441	8.012	180,4
2 55 Toaletni proizvodi i proizvodi za čišćenje	8	9	112,5	11	17	154,5	161	211	131,1	501	466	93,0
56 Vještačka đubriva	-	-	-	-	-	-	134	141	105,2	253	405	160,1
57 Plastične mase u primarnim oblicima	13	11	84,6	16	33	206,3	2.305	2.721	118,0	9.845	6.475	65,8
58 Plastične mase, ne-primarni oblici	1.391	1.659	119,3	7.440	3.766	50,6	1.212	2.358	194,6	6.281	4.773	76,0
59 Ostale hemikalije / kemikalije	6	11	183,3	14	29	207,1	497	425	85,5	1.287	1.160	90,1
6 INDUSTRIJSKI PROIZVODI, RAZVRSTANI UGLAVNOM PO VRSTI SIROVINA	23.802	26.828	112,7	53.255	73.163	137,4	25.829	32.399	125,4	61.777	79.980	129,5
61 Koža, krzno i proizvodi od kože i krzna	-	-	-	-	-	-	12	6	50,0	61	25	41,0
62 Guma i gumeni proizvodi	3	8	266,7	42	26	61,9	104	193	185,6	967	428	44,3
63 Proizvodi od drveta, osim namještaja	2.275	2.755	121,1	4.804	7.380	153,6	1.421	1.930	135,8	4.654	4.401	94,6
64 Papir, ljepenka i ostali slični proizvodi	4	19	475,0	33	31	93,9	1.102	791	71,8	2.021	2.777	137,4
65 Predivo, tkanine i tekstilni proizvodi	515	662	128,5	1.478	1.791	121,2	1.577	2.010	127,5	4.532	5.010	110,5
66 Proizvodi od nemetalnih minerala	356	573	161,0	996	1.269	127,4	1.431	1.676	117,1	4.125	4.609	111,7
67 Željezo i čelik	845	1.119	132,4	2.198	2.754	125,3	8.501	11.012	129,5	19.423	26.820	138,1
68 Obojeni metali	5.437	6.586	121,1	6.370	17.058	267,8	7.112	8.976	126,2	12.535	21.257	169,6
69 Metalni proizvodi	14.367	15.106	105,1	37.334	42.854	114,8	4.569	5.805	127,1	13.459	14.653	108,9
7 MAŠINE / STROJEVI I TRANSPORTNA SREDSTVA	24.432	26.524	108,6	51.065	73.033	143,0	14.636	18.558	126,8	33.024	46.686	141,4
71 Pogonske mašine i opreme	197	4	2,0	14	424	-	79	54	68,4	215	218	101,4
72 Mašine specijalizirane za određene industrije	537	553	103,0	2.045	1.751	85,6	2.387	993	41,6	5.339	4.943	92,6
73 Mašine za obradu metala	637	367	57,6	1.407	1.271	90,3	491	2.292	466,8	1.597	3.482	218,0
74 Ostale industrijske mašine i dijelovi	5.010	6.043	120,6	14.598	16.223	111,1	4.361	4.690	107,5	8.056	13.471	167,2
75 Kancelarijske mašine i mašine za automatsku obradu podataka	64	46	71,9	141	164	116,3	186	115	61,8	297	553	186,2
76 Telekomunikacijski aparati i aparati za snimanje zvuka	46	84	182,6	86	193	224,4	44	86	195,5	208	255	122,6
77 Električne mašine, aparati i uređaji	5.575	5.957	106,9	8.848	15.879	179,5	4.614	6.855	148,6	9.941	15.604	157,0
78 Drumska vozila	12.013	13.266	110,4	23.255	36.418	156,6	2.474	3.473	140,4	7.371	8.160	110,7
79 Ostala transportna vozila	353	204	57,8	671	710	105,8	-	-	-	-	-	-
8 RAZNI INDUSTRIJSKI PROIZVODI	11.644	12.645	108,6	32.494	34.352	105,7	5.250	6.798	129,5	22.570	16.949	75,1
81 Montažne zgrade, sanitarni, rasvjetni i grijači uređaji	542	618	114,0	1.707	1.724	101,0	216	342	158,3	822	792	96,4
82 Namještaj i njegovi dijelovi	1.599	1.586	99,2	3.244	4.301	132,6	332	966	291,0	1.516	1.542	101,7
83 Torbe, tašne, neseseri i slični proizvodi	3	8	266,7	429	49	11,4	87	21	24,1	278	150	54,0
84 Odjeća	152	115	75,7	112	374	333,9	231	532	230,3	1.031	900	87,3
85 Obuća	-	-	-	15	-	-	143	209	146,2	435	426	97,9
87 Naučni i kontrolni instrumenti	4.309	2.247	52,1	10.299	10.519	102,1	1.921	1.462	76,1	7.062	5.228	74,0
88 Fotografski i optički proizvodi, satovi	-	-	-	-	-	-	3	91	-	202	129	63,9
89 Ostali industrijski proizvodi	5.039	8.071	160,2	16.688	17.385	104,2	2.317	3.175	136,9	11.224	7.782	69,3
9 Proizvodi, nerazvrstani po kategorijama	-	-	-	2.052	-	-	-	-	-	1.581	-	-

Izvor: Baza podataka Uprave za indirektno / neizravno oporezivanje BiH
Prethodni podaci

VANJSKA TRGOVINA

IZVOZ PREMA MEĐUNARODNOJ KLASIFIKACIJI
EKONOMSKE NAMJENE PROIZVODA (BEC) Rev. 4
u 000 KMUVOZ PREMA MEĐUNARODNOJ KLASIFIKACIJI
EKONOMSKE NAMJENE PROIZVODA (BEC) Rev. 4
u 000 KM

	II 2023	III 2023	III 2023 II 2023	I - III 2022	I - III 2023	I - III 2023 I - III 2022	II 2023	III 2023	III 2023 II 2023	I - III 2022	I - III 2023	I - III 2023 I - III 2022
UKUPNO	68.534	74.665	108,9	164.139	204.560	124,6	56.153	70.953	126,4	154.421	176.519	114,3
1. Hrana i pića	2.792	2.271	81,3	5.135	7.452	145,1	1.822	1.959	107,5	7.798	6.576	84,3
2. Industrijski materijali	30.244	33.510	110,8	69.692	90.553	129,9	34.293	44.346	129,3	89.057	106.534	119,6
3. Goriva i maziva	1.534	1.800	117,3	3.279	4.105	125,2	125	89	71,2	163	245	150,3
4. Kapitalni proizvodi (osim transportnih sredstava), dijelovi i pribor	13.384	12.472	93,2	36.160	38.606	106,8	12.799	14.114	110,3	31.163	38.363	123,1
5. Transportna sredstva, njihovi dijelovi i pribor	13.489	14.557	107,9	26.653	40.793	153,1	3.388	4.749	140,2	10.557	11.449	108,4
6. Proizvodi za široku potrošnju	7.091	10.055	141,8	21.168	23.051	108,9	3.726	5.694	152,8	14.101	13.350	94,7
7. Proizvodi, drugdje nspomenuti	-	-	-	2.052	-	-	-	2	-	1.582	2	0,1

Izvor: Baza podataka Uprave za indirektno / neizravno oporezivanje BiH
Prethodni podaci

IZVOZ PO ZEMLJAMA PO GEOGRAFSKIM ZONAMA
u 000 KMUVOZ PO ZEMLJAMA PO GEOGRAFSKIM ZONAMA
U 000 KM

	II 2023	III 2023	III 2023 II 2023	I - III 2022	I - III 2023	I - III 2023 I - III 2022	II 2023	III 2023	III 2023 II 2023	I - III 2022	I - III 2023	I - III 2023 I - III 2022
UKUPNO	68.534	74.665	108,9	164.139	204.560	124,6	56.153	70.953	126,4	154.421	176.519	114,3
ZEMLJE EU	65.241	71.046	108,9	155.913	194.668	124,9	42.704	55.279	129,4	118.067	135.288	114,6
Austrija	20.946	23.924	114,2	38.966	64.226	164,8	15.252	18.158	119,1	28.241	44.995	159,3
Belgija	-	1	-	97	1	1,0	80	230	287,5	679	412	60,7
Bugarska	233	559	239,9	437	1.167	267,0	136	30	22,1	63	194	307,9
Češka	6	-	-	40	16	40,0	520	487	93,7	1.179	1.382	117,2
Kipar	-	-	-	-	1	-	-	-	-	-	-	-
Danska	7	-	-	91	7	7,7	168	24	14,3	95	243	255,8
Estonija	-	-	-	-	-	-	-	-	-	15	-	-
Finska	-	-	-	-	-	-	161	118	73,3	169	466	275,7
Francuska	362	231	63,8	1.197	991	82,8	210	477	227,1	497	894	179,9
Grčka	-	-	-	-	-	-	831	922	111,0	3.815	2.402	63,0
Hrvatska	5.980	7.143	119,4	17.209	17.009	98,8	1.802	3.488	193,6	11.617	7.309	62,9
Irska	-	-	-	-	-	-	17	615	-	609	1.030	169,1
Italija	9.236	11.101	120,2	25.077	28.878	115,2	5.938	7.746	130,4	20.044	18.909	94,3
Latvija (Letonija)	-	-	-	-	-	-	9	45	500,0	68	63	92,6
Litvanija	-	-	-	28	-	-	14	-	-	25	14	56,0
Luksemburg	50	87	174,0	242	295	121,9	3	-	-	9	3	33,3
Mađarska	3	3	100,0	-	119	-	1.115	2.292	205,6	3.747	4.516	120,5
Malta	-	-	-	-	-	-	-	2	-	-	2	-
Nizozemska	4.886	3.072	62,9	12.439	12.554	100,9	850	775	91,2	2.024	2.082	102,9
Njemačka	13.089	13.651	104,3	29.872	38.339	128,3	9.051	10.951	121,0	26.894	28.742	106,9
Poljska	-	-	-	64	-	-	982	1.406	143,2	2.448	3.315	135,4
Portugal	-	-	-	-	-	-	17	33	194,1	50	95	190,0
Rumunija	456	283	62,1	1.097	1.060	96,6	214	158	73,8	293	484	165,2
Slovačka	12	15	125,0	50	53	106,0	98	1	1,0	181	295	163,0
Slovenija	9.477	10.566	111,5	27.444	28.270	103,0	4.498	6.809	151,4	13.863	15.648	112,9
Španija	341	141	41,3	728	599	82,3	594	439	73,9	784	1.530	195,2
Švedska	157	269	171,3	835	1.083	129,7	144	73	50,7	658	263	40,0
Ujedinjeno Kraljevstvo	-	-	-	-	-	-	-	-	-	-	-	-

VANJSKA TRGOVINA

IZVOZ PO ZEMLJAMA PO GEOGRAFSKIM ZONAMA
u 000 KMUVOZ PO ZEMLJAMA PO GEOGRAFSKIM ZONAMA
U 000 KM

	IZVOZ PO ZEMLJAMA PO GEOGRAFSKIM ZONAMA u 000 KM						UVOZ PO ZEMLJAMA PO GEOGRAFSKIM ZONAMA U 000 KM					
	II 2023	III 2023	III 2023 II 2023	I - III 2022	I - III 2023	I - III 2023 I - III 2022	II 2023	III 2023	III 2023 II 2023	I - III 2022	I - III 2023	I - III 2023 I - III 2022
ZEMLJE EFTE	1.832	1.415	77,2	3.549	4.693	132,2	1.381	1.434	103,8	865	3.062	354,0
Island	-	-	-	1	-	-	-	-	-	-	-	-
Lihtenštajn	-	10	-	546	35	6,4	20	33	165,0	70	154	220,0
Norveška	1.808	1.405	77,7	2.967	4.634	156,2	1.361	1.401	102,9	639	2.908	455,1
Švicarska	24	-	-	35	24	68,6	-	-	-	156	-	-
OSTALE EVROPSKE ZEMLJE	551	1.118	202,9	3.215	2.897	90,1	5.400	7.751	143,5	16.151	17.379	107,6
Albanija	92	109	118,5	207	277	133,8	15	9	60,0	121	149	123,1
Crna Gora	66	62	93,9	171	127	74,3	57	-	-	90	57	63,3
Kosovo	11	56	509,1	46	113	245,7	184	729	396,2	982	1.763	179,5
Sjeverna Makedonija	-	-	-	-	-	-	5	223	-	939	546	58,1
Ruska Federacija	300	600	200,0	2.002	1.320	65,9	1.580	1.594	100,9	4.363	4.315	98,9
Srbija	82	199	242,7	457	906	198,2	2.363	3.770	159,5	7.769	7.472	96,2
Turska	-	92	-	332	154	46,4	136	104	76,5	615	324	52,7
Ostale zemlje	-	-	-	-	-	-	1.060	1.322	124,7	1.272	2.753	216,4
AFRIKA	-	-	-	24	-	-	56	43	76,8	210	114	54,3
ZEMLJE SJEVERNE AFRIKE	-	-	-	5	-	-	20	26	130,0	103	61	59,2
OSTALE AFRIČKE ZEMLJE	-	-	-	19	-	-	36	17	47,2	107	53	49,5
AMERIKA	179	415	231,8	697	606	86,9	1.477	1.078	73,0	2.425	4.535	187,0
ZEMLJE SJEVERNE AMERIKE	145	393	271,0	662	538	81,3	812	489	60,2	1.078	2.259	209,6
Kanada	-	-	-	31	-	-	4	8	200,0	-	12	-
SAD	145	393	271,0	631	538	85,3	808	481	59,5	1.078	2.247	208,4
Ostale zemlje	-	-	-	-	-	-	-	-	-	-	-	-
ZEMLJE CENTRALNE AMERIKE I KARIBA	34	22	64,7	29	68	234,5	555	391	70,5	898	1.856	206,7
ZEMLJE JUŽNE AMERIKE	-	-	-	6	-	-	110	198	180,0	449	420	93,5
AZIJA	625	619	99,0	558	1.538	275,6	5.111	5.358	104,8	16.674	15.679	94,0
ZEMLJE BLISKOG I SREDNJEG ISTOKA	305	481	157,7	261	835	319,9	118	9	7,6	927	186	20,1
OSTALE ZEMLJE AZIJE	320	138	43,1	297	703	236,7	4.993	5.349	107,1	15.747	15.493	98,4
Indija	-	-	-	-	-	-	269	402	149,4	836	1.024	122,5
Japan	-	-	-	-	-	-	138	70	50,7	569	381	67,0
Kina	-	-	-	-	-	-	4.458	3.691	82,8	13.556	12.667	93,4
Malezija	320	138	43,1	1	539	-	10	5	50,0	13	25	192,3
Ostale zemlje	-	-	-	296	164	55,4	118	1.181	-	773	1.396	180,6
ZEMLJE OKEANIJE I POLARNOG REGIONA	106	52	49,1	172	158	91,9	18	-	-	-	18	-
AUSTRALIJA I NOVI ZELAND	106	52	49,1	172	158	91,9	-	-	-	-	-	-
Australija	106	52	49,1	172	158	91,9	-	-	-	-	-	-
Novi Zeland	-	-	-	-	-	-	-	-	-	-	-	-
Ostale zemlje	-	-	-	-	-	-	-	-	-	-	-	-
OSTALE ZEMLJE OKEANIJE I POLARNOG REGIONA	-	-	-	-	-	-	18	-	-	-	18	-
Neraspoređeno	-	-	-	11	-	-	6	10	166,7	29	444	-

Izvor : Baza podataka Uprave za indirektno / neizravno oporezivanje BiH

Prethodni podaci

TURIZAM

TURISTIČKI PROMET ZA MART / OŽUJAK 2023. GODINE
KAPACITETI, TURISTI I NOĆENJA

	Dolasci turista				Noćenja turista			
	III 2023	III 2023 III 2022	I - III 2023	I - III 2023 I - III 2022	III 2023	III 2023 III 2022	I - III 2023	I - III 2023 I - III 2022

DOLASCI I NOĆENJA TURISTA

UKUPNO	3.108	92,7	8.130	104,8	5.184	102,0	13.599	115,1
Domaći	1.786	77,8	4.841	89,4	3.170	98,4	8.483	112,3
Strani	1.322	125,1	3.289	140,5	2.014	108,3	5.116	120,2
BROJ LEŽAJA	1.401							

DOLASCI I NOĆENJA TURISTA PREMA VRSTAMA OBJEKATA

UKUPNO	3.108	92,7	8.130	104,8	5.184	102,0	13.599	115,1
Hoteli i sličan smještaj	2.713	92,0	6.978	104,4	4.498	101,8	11.778	117,3
Odmarališta i slični objekti za kraći odmor	395	97,5	1.152	107,5	686	103,2	1.821	102,7
Kampovi i prostori za kampiranje	-	-	-	-	-	-	-	-
Ostali smještaj	-	-	-	-	-	-	-	-
DOMAĆI	1.786	77,8	4.841	89,4	3.170	98,4	8.483	112,3
Hoteli i sličan smještaj	1.455	74,9	3.865	86,1	2.625	96,5	6.939	112,8
Odmarališta i slični objekti za kraći odmor	331	93,8	976	105,6	545	108,4	1.544	110,1
Kampovi i prostori za kampiranje	-	-	-	-	-	-	-	-
Ostali smještaj	-	-	-	-	-	-	-	-
STRANI	1.322	125,1	3.289	140,5	2.014	108,3	5.116	120,2
Hoteli i sličan smještaj	1.258	125,2	3.113	142,0	1.873	110,3	4.839	124,6
Odmarališta i slični objekti za kraći odmor	64	123,1	176	118,9	141	87,0	277	74,9
Kampovi i prostori za kampiranje	-	-	-	-	-	-	-	-
Ostali smještaj	-	-	-	-	-	-	-	-

DOLASCI I NOĆENJA TURISTA PREMA NAČINU DOLASKA

	Individualno				Organizirano			
	dolasci turista		noćenje turista		dolaci turista		noćenje turista	
	III 2023	Struktura %	III 2023	Struktura %	III 2023	Struktura %	III 2023	Struktura %
UKUPNO	2.846	91,6	4.858	93,7	262	8,4	326	6,3
Domaći	1.691	59,4	3.039	62,6	95	36,3	131	40,2
Strani	1.155	40,6	1.819	37,4	167	63,7	195	59,8

SVRHA DOLASKA TURISTA

	Poslovno				Ostalo			
	dolasci turista		noćenje turista		dolaci turista		noćenje turista	
	III 2023	Struktura %	III 2023	Struktura %	III 2023	Struktura %	III 2023	Struktura %
UKUPNO	730	23,5	1.215	23,4	2.378	76,5	3.969	76,6
Domaći	536	73,4	939	77,3	1.250	52,6	2.231	56,2
Strani	194	26,6	276	22,7	1.128	47,4	1.738	43,8

TURIZAM

DOLASCI I NOĆENJA TURISTA PO ZEMLJAMA PREBIVALIŠTA

	Dolasci turista				Noćenje turista			
	III 2023	III 2023 III 2022	I - III 2023	I - III 2023 I - III 2022	III 2023	III 2023 III 2022	I - III 2023	I - III 2023 I - III 2022
UKUPNO STRANI	1.322	125,1	3.289	140,5	2.014	108,3	5.116	120,2
Albanija	4	-	4	44,4	4	200,0	4	28,6
Austrija	65	59,1	172	74,1	99	56,9	307	78,3
Belgija	16	-	19	190,0	51	-	56	280,0
Bugarska	6	120,0	6	120,0	12	240,0	12	240,0
Crna Gora	-	-	7	77,8	-	-	8	57,1
Češka	4	200,0	34	-	9	-	73	-
Danska	-	-	-	-	-	-	-	-
Estonija	-	-	-	-	-	-	-	-
Finska	-	-	-	-	-	-	-	-
Francuska	5	29,4	19	61,3	5	17,9	23	50,0
Grčka	31	-	32	-	31	-	54	-
Nizozemska	7	43,8	21	116,7	9	23,7	37	92,5
Hrvatska	230	175,6	660	179,8	331	151,8	1.003	155,5
Irska	1	100,0	9	-	3	-	12	-
Island	-	-	5	-	-	-	15	-
Italija	40	63,5	101	72,1	72	50,4	207	63,9
Kipar	-	-	8	-	-	-	10	-
Latvija	-	-	13	-	-	-	18	-
Litvanija	-	-	2	-	-	-	4	-
Luksemburg	-	-	2	40,0	-	-	2	40,0
Mađarska	3	75,0	41	-	17	283,3	58	-
Sjeverna Makedonija	9	180,0	17	212,5	11	183,3	21	161,5
Malta	-	-	3	150,0	-	-	6	200,0
Norveška	4	-	6	120,0	12	-	14	140,0
Njemačka	70	97,2	173	100,0	116	73,9	321	84,9
Poljska	6	60,0	12	66,7	8	61,5	24	92,3
Portugal / Portugalija	-	-	-	-	-	-	-	-
Rumunija / Rumunjska	1	50,0	12	66,7	1	50,0	40	33,9
Rusija	90	-	255	-	127	-	344	-
Slovačka	11	-	15	-	17	-	21	-
Slovenija	61	63,5	243	88,0	117	89,3	356	93,7
Srbija	45	132,4	102	86,4	142	152,7	213	90,6
Španija / Španjolska	4	-	8	266,7	6	-	30	-
Švajcarska / Švicarska	8	53,3	27	69,2	13	31,0	70	87,5
Švedska	5	35,7	13	61,9	11	61,1	21	80,8
Turska	84	-	164	218,7	179	-	286	204,3
Ujedinjeno Kraljevstvo	12	171,4	20	285,7	21	-	36	-
Ukrajina	3	150,0	8	88,9	4	133,3	14	73,7
Ostale evropske zemlje	5	-	9	180,0	7	-	15	-
Egipat	2	200,0	4	200,0	2	200,0	6	-

TURIZAM

DOLASCI I NOĆENJA TURISTA PO ZEMLJAMA PREBIVALIŠTA

	Dolasci turista				Noćenje turista			
	III 2023	III 2023 III 2022	I - III 2023	I - III 2023 I - III 2022	III 2023	III 2023 III 2022	I - III 2023	I - III 2023 I - III 2022
Južnoafrička Republika	-	-	-	-	-	-	-	-
Ostale afričke zemlje	1	50,0	3	50,0	2	50,0	4	36,4
Kanada	1	-	3	-	1	-	3	-
SAD	12	75,0	24	68,6	17	89,5	35	62,5
Ostale sjeverno - američke zemlje	1	100,0	5	250,0	2	200,0	10	-
Brazil	-	-	1	100,0	-	-	2	100,0
Ostale zemlje Južne i Srednje Amerike	6	-	19	-	6	-	29	-
Bahrein	-	-	8	66,7	-	-	18	62,1
Indija	2	-	6	-	4	-	12	-
Iran	-	-	4	-	-	-	8	-
Izrael	-	-	-	-	-	-	-	-
Japan	-	-	-	-	-	-	-	-
Južna Koreja	-	-	-	-	-	-	-	-
Katar	2	-	6	-	2	-	6	-
Narodna republika Kina	6	-	29	-	7	-	30	-
Kuvajt	-	-	7	63,6	-	-	12	70,6
Malezija	344	258,7	613	-	344	238,9	614	-
Oman	30	81,1	87	129,9	43	65,2	168	138,8
Saudijska Arabija	18	21,2	29	16,4	29	16,9	46	12,8
Ujedinjeni Arapski Emirati	60	51,7	169	77,2	110	44,0	317	70,4
Ostale azijske zemlje	7	140,0	30	250,0	10	111,1	61	290,5
Australija	-	-	-	-	-	-	-	-
Novi Zeland	-	-	-	-	-	-	-	-
Ostale zemlje Okeanije	-	-	-	-	-	-	-	-

KANTON POSAVSKI

PRIRODNO KRETANJE STANOVNIŠTVA I BRAKOVI

PRIRODNO KRETANJE STANOVNIŠTVA I BRAKOVI PO MJESTU UOBIČAJENOG STANOVANJA

Općina	Ukupno rođeni	Živorodeni			Mrtvorodeni	Mjesto porođaja			Umrli			Od toga						Zaključeni brakovi	Razvedeni brakovi
		ukupno	po spolu			u zdravstvenoj ustanovi	na drugom mjestu		ukupno	po spolu		umrla dojenčad			nasilne smrti				
			muški	ženski			sa stručnom pomoći	bez stručne pomoći		muški	ženski	ukupno	muški	ženski	ukupno	muški	ženski		

Za mjesec mart / ožujak 2023. godine - prvi rezultati

UKUPNO	5	5	3	2	-	5	-	-	26	13	13	-	-	-	1	1	-	5	1
Domaljevac Šamac	1	1	-	1	-	1	-	-	2	1	1	-	-	-	-	-	-	1	1
Grad Orašje	3	3	2	1	-	3	-	-	12	6	6	-	-	-	1	1	-	1	-
Odžak	1	1	1	-	-	1	-	-	12	6	6	-	-	-	-	-	-	3	-

Za period januar / siječanj - mart / ožujak 2023. godine - prvi rezultati

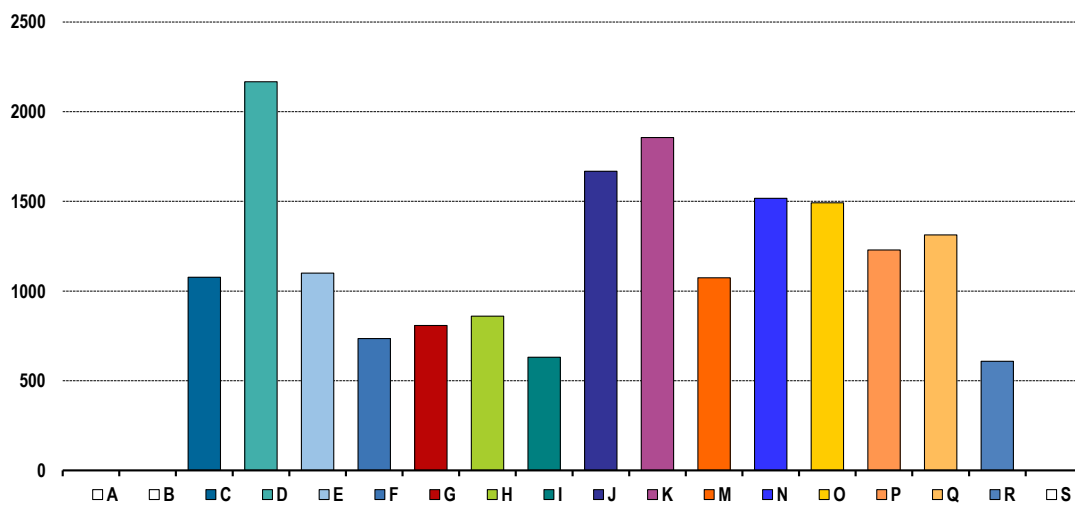
UKUPNO	26	26	11	15	-	26	-	-	102	52	50	-	-	-	2	2	-	13	2
Domaljevac Šamac	3	3	-	3	-	3	-	-	8	4	4	-	-	-	-	-	-	1	1
Grad Orašje	10	10	6	4	-	10	-	-	42	21	21	-	-	-	1	1	-	4	1
Odžak	13	13	5	8	-	13	-	-	52	27	25	-	-	-	1	1	-	8	-

PLAĆE

PROSJEČNA MJESEČNA ISPLAĆENA NETO I BRUTO PLAĆA ZAPOSLENIH PO PODRUČJIMA KD BiH 2010

	Prosječna neto plaća u KM					Prosječna bruto plaća u KM				
	Ø 2022	II 2023	III 2023	Index III 2023 Ø 2022	Index III 2023 II 2023	Ø 2022	II 2023	III 2023	Index III 2023 Ø 2022	Index III 2023 II 2023
UKUPNO	1.025	1.091	1.141	111,3	104,6	1.580	1.693	1.774	112,3	104,8
A Poljoprivreda, šumarstvo i ribolov	-	-	-	-	-	-	-	-	-	-
B Vađenje ruda i kamena	554	-	-	-	-	825	-	-	-	-
C Prerađivačka industrija	913	987	1.077	118,0	109,1	1.407	1.526	1.675	119,0	109,8
D Proizvodnja i snabdijevanje električnom energijom, plinom, parom i klimatizacija	1.828	1.949	2.167	118,5	111,2	2.848	3.042	3.394	119,2	111,6
E Snabdijevanje vodom; uklanjanje otpadnih voda, upravljanje otpadom te djelatnosti sanacije okoliša	1.022	1.009	1.100	107,6	109,0	1.572	1.553	1.698	108,0	109,3
F Građevinarstvo	646	699	735	113,8	105,2	969	1.051	1.104	113,9	105,0
G Trgovina na veliko i na malo; popravak motornih vozila i motocikala	742	782	808	108,9	103,3	1.125	1.221	1.264	112,4	103,5
H Prijevoz i skladištenje	791	796	860	108,7	108,0	1.206	1.206	1.319	109,4	109,4
I Djelatnosti pružanja smještaja te pripreme i usluživanja hrane (hotelijerstvo i ugostiteljstvo)	-	620	631	-	101,8	-	949	942	-	99,3
J Informacije i komunikacije	1.587	1.600	1.668	105,1	104,3	2.497	2.522	2.632	105,4	104,4
K Finansijske djelatnosti i djelatnosti osiguranja	1.711	1.839	1.856	108,5	100,9	2.684	2.886	2.913	108,5	100,9
M Stručne, naučne i tehničke djelatnosti	1.111	1.156	1.074	96,7	92,9	1.728	1.803	1.673	96,8	92,8
N Administrativne i pomoćne uslužne djelatnosti	1.186	1.466	1.517	127,9	103,5	1.839	2.301	2.385	129,7	103,7
O Javna uprava i odbrana; obavezno socijalno osiguranje	1.330	1.479	1.492	112,2	100,9	2.071	2.308	2.329	112,5	100,9
P Obrazovanje	1.107	1.232	1.229	111,0	99,8	1.715	1.913	1.909	111,3	99,8
Q Djelatnosti zdravstvene i socijalne zaštite	1.296	1.246	1.313	101,3	105,4	1.990	1.910	2.018	101,4	105,7
R Umjetnost, zabava i rekreacija	548	623	609	111,1	97,8	828	949	928	112,1	97,8
S Ostale uslužne djelatnosti	-	-	-	-	-	-	-	-	-	-

Prosječna neto plaća u KM mart / ožujak 2023.



ZAKLANA STOKA I PERAD U I TROMJESEČJU 2023. GODINE

	Zaklano u I tromjesečju 2023.		
	broj grla	neto težina, t	randman, %
Goveda - ukupno	28	6,8	53,1
Bikovi	22	6,3	53,3
Svinje - ukupno	12	1,0	69,0
Svinje preko 110 kg	12	1,0	69,0

Napomena:

Broj zaklanih grla stoke po kategorijama ukoliko je manji od deset ne publikuje se.

INDUSTRIJA

INDEKSI INDUSTRIJSKE PROIZVODNJE

Mart / Ožujak 2023. godine

	<u>III 2023</u> Ø 2022	<u>III 2023</u> II 2022	<u>III 2023</u> III 2022	<u>I - III 2023</u> I - III 2022
INDUSTRIJA UKUPNO	107,9	112,6	83,8	92,5
PREMA GLAVNIM INDUSTRIJSKIM GRUPACIJAMA				
AI Intermedijarni proizvodi	94,3	105,5	70,0	82,3
AE Energija	100,6	100,0	92,3	98,0
BB Kapitalni proizvodi	137,1	125,8	108,5	113,0
CD Trajni proizvodi za široku potrošnju	169,5	210,8	105,3	97,9
CN Netrajni proizvodi za široku potrošnju	96,1	109,5	104,1	104,3
PREMA PODRUČJIMA I OBLASTIMA KD-a				
C PRERAĐIVAČKA INDUSTRIJA	108,8	114,1	83,0	91,9
10 Proizvodnja prehrambenih proizvoda	75,8	90,9	43,1	62,6
15 Proizvodnja kože i srodnih proizvoda	101,1	112,0	109,8	105,9
16 Prerada drva i proizvoda od drva i pluta, osim namještaja; proizvodnja predmeta	97,8	146,8	108,6	95,1
20 Proizvodnja hemikalija i hemijskih proizvoda	118,1	80,7	63,9	91,0
22 Proizvodnja proizvoda od gume i plastičnih masa	128,4	129,9	117,3	109,8
25 Proizvodnja gotovih metalnih proizvoda, osim mašina i opreme	80,0	94,3	105,0	111,5
27 Proizvodnja električne opreme	88,1	89,1	63,3	82,1
28 Proizvodnja mašina i uređaja, d. n.	86,5	106,7	91,9	98,5
29 Proizvodnja motornih vozila, prikolica i poluprikolica	146,6	128,3	110,7	115,6
31 Proizvodnja namještaja	169,5	210,8	105,3	97,9
D PROIZVODNJA I SNABDIJEVANJE/OPSKRBA ELEKTRIČNOM ENERGIJOM I PLINOM (OSIM 35.3)¹	100,6	100,0	92,3	98,0
35 Proizvodnja i snabdijevanje/opskrba električnom energijom i plinom (osim 35.3) ¹	100,6	100,0	92,3	98,0

1) Grana djelatnosti 35.3, Proizvodnja i snabdijevanje/opskrba parom i klimatizacija

VANJSKA TRGOVINA

IZVOZ PO PODRUČJIMA KLASIFIKACIJE
DJELATNOSTI KD BiH
U 000 KMUVOZ PO PODRUČJIMA KLASIFIKACIJE
DJELATNOSTI KD BiH 2010
U 000 KM

u 000 KM

	II 2023	III 2023	III 2023 II 2023	I - III 2022	I - III 2023	I - III 2023 I - III 2022	II 2023	III 2023	III 2023 II 2023	I - III 2022	I - III 2023	I - III 2023 I - III 2022
UKUPNO	14.953	16.543	110,6	37.366	45.366	121,4	41.112	42.405	103,1	86.383	126.644	146,6
A Poljoprivreda, šumarstvo i ribarstvo	-	-	-	-	-	-	692	2.034	293,7	8.887	3.989	44,9
B Vađenje ruda i kamena	24	9	37,8	382	78	20,4	4	10	228,4	11	14	126,2
c Prerađivačka industrija	14.928	16.534	110,8	36.393	45.273	124,4	40.412	40.325	99,8	76.985	122.598	159,2
D Proizvodnja i snadbijevanje električnom energijom, gasom/plinom parom i klimatizacija	-	-	-	-	-	-	-	-	-	-	-	-
Ostalo	-	-	-	-	15	-	3	36	-	50	44	87,3
Nerazvrstano po kategorijama	-	-	-	591	-	-	-	-	-	450	-	-

Izvor: Baza podataka Uprava za indirektno / neizravno oporezivanje BiH

Prethodni podaci

IZVOZ PO SEKTORIMA I ODSJECIMA
SMTK - Rev. 4
u 000 KMUVOZ PO SEKTORIMA I ODSJECIMA
SMTK - Rev. 4
u 000 KM

u 000 KM

	II 2023	III 2023	III 2023 II 2023	I - III 2022	I - III 2023	I - III 2023 I - III 2022	II 2023	III 2023	III 2023 II 2023	I - III 2022	I - III 2023	I - III 2023 I - III 2022
UKUPNO	14.953	16.543	110,6	37.366	45.366	121,4	41.112	42.405	103,1	86.383	126.644	146,6
0 HRANA I ŽIVE ŽIVOTINJE	163	119	73,0	888	415	46,7	2.689	4.388	163,2	14.145	10.732	75,9
00 Žive životinje	-	-	-	-	-	-	-	-	-	-	-	-
01 Meso i mesne prerađevine i	-	-	-	-	-	-	130	-	-	168	199	118,5
02 Mlijeko, mliječne prerađevine i jaja	-	-	-	-	-	-	97	202	208,2	215	476	221,4
03 Ribe, vodozemci i njihove prerađevine	-	-	-	-	-	-	233	270	115,9	782	1.023	130,8
04 Žitarice i proizvodi od žitarica	160	119	74,4	689	412	59,8	1.043	2.517	241,3	9.852	4.944	50,2
05 Voće i povrće	-	-	-	10	-	-	406	443	109,1	1.200	1.562	130,2
06 Šećer, šećerne prerađevine i med	-	-	-	13	-	-	15	74	493,3	104	105	101,0
07 Kafa, čaj, kakao i začini	-	-	-	-	-	-	372	261	70,2	901	982	109,0
08 Hrana za životinje	3	-	-	176	3	1,7	267	289	108,2	544	737	135,5
09 Ostali jestivi proizvodi	-	-	-	-	-	-	126	332	263,5	379	704	185,8
1 PIČA I DUHAN	-	-	-	122	-	-	72	222	308,3	437	366	83,8
11 Pića	-	-	-	122	-	-	72	222	308,3	437	366	83,8
12 Duhan i proizvodi od duhana	-	-	-	-	-	-	-	-	-	-	-	-
2 SIROVE MATERIJNE NEJESTIVE, OSIM GORIVA	924	1.040	112,6	3.560	2.750	77,2	684	953	139,3	2.088	2.641	126,5
21 Sirove kože i sirovo krzno	562	679	120,8	2.098	1.587	75,6	382	602	157,6	1.123	1.672	148,9
22 Uljano sjeme i plodovi	-	-	-	-	-	-	-	61	-	55	71	129,1
23 Sirovi i sintetički kaučuk	-	-	-	-	-	-	-	-	-	-	-	-
24 Drvo i pluta	338	352	104,1	1.072	1.085	101,2	211	235	111,4	806	752	93,3
25 Celuloza i papirni otpaci	-	-	-	-	-	-	-	-	-	-	-	-
26 Sirova tekstilna vlakna i njihovi otpaci	-	-	-	8	-	-	87	41	47,1	85	127	149,4
27 Prirodna đubriva i minerali osim goriva	24	9	37,5	382	78	20,4	4	10	250,0	4	14	350,0
28 Metalne rude i otpaci metala	-	-	-	-	-	-	-	-	-	-	-	-
29 Sirovina biljne i životinjske, ostale	-	-	-	-	-	-	-	4	-	15	5	33,3

VANJSKA TRGOVINA

IZVOZ PO SEKTORIMA I ODSJECIMA
SMTK - Rev. 4
u 000 KMUVOZ PO SEKTORIMA I ODSJECIMA
SMTK - Rev. 4
u 000 KM

	II 2023	III 2023	III 2023 II 2023	I - III 2022	I - III 2023	I - III 2023 I - III 2022	II 2023	III 2023	III 2023 II 2023	I - III 2022	I - III 2023	I - III 2023 I - III 2022
3 MINERALNA GORIVA, MAZIVA I SRODNI PROIZVODI	-	17	-	2	18	900,0	24.450	17.862	73,1	38.541	71.130	184,6
32 Ugalj, koks i briketi	-	-	-	-	-	-	-	-	-	8	-	-
33 Nafta i derivati od nafte	-	17	-	2	18	900,0	24.435	17.856	73,1	38.528	71.109	184,6
34 Prirodni i industrijski gas	-	-	-	-	-	-	15	6	40,0	5	21	420,0
35 Električna energija	-	-	-	-	-	-	-	-	-	-	-	-
4 ULJA, MASTI I VOSKOVI ŽIVOTINJSKOG ILI BILJNOG PORIJEKLA	-	-	-	-	-	-	62	58	93,5	62	178	287,1
41 Životinjska ulja i masti	-	-	-	-	-	-	-	-	-	-	6	-
42 Biljna ulja i masti, sirova i rafinirana	-	-	-	-	-	-	62	58	93,5	62	172	277,4
43 Prerađena biljna i životinjska ulja i masnoće	-	-	-	-	-	-	-	-	-	-	-	-
5 HEMIJSKI / KEMIJSKI PROIZVODI	679	708	104,3	2.081	1.843	88,6	2.331	2.751	118,0	6.734	6.579	97,7
51 Organske hemikalije / kemikalije	-	-	-	-	-	-	29	8	27,6	79	46	58,2
52 Anorganske hemikalije / kemikalije	-	-	-	-	-	-	1	1	100,0	9	3	33,3
53 Boje i štavila	3	6	200,0	1	9	900,0	62	249	401,6	160	365	228,1
54 Medicinski i farmaceutski proizvodi	-	-	-	-	-	-	54	-	-	75	54	72,0
2 55 Toaletni proizvodi i proizvodi za čišćenje	-	13	-	37	20	54,1	417	300	71,9	829	916	110,5
56 Vještačka đubriva	-	-	-	-	-	-	8	-	-	-	8	-
57 Plastične mase u primarnim oblicima	-	-	-	-	-	-	1.090	1.350	123,9	3.684	3.324	90,2
58 Plastične mase, ne-primarni oblici	674	687	101,9	2.035	1.797	88,3	592	624	105,4	1.332	1.470	110,4
59 Ostale hemikalije / kemikalije	2	2	100,0	8	17	212,5	78	219	280,8	566	393	69,4
6 INDUSTRIJSKI PROIZVODI, RAZVRSTANI UGLAVNOM PO VRSTI SIROVINA	1.723	2.402	139,4	5.623	6.520	116,0	3.204	4.658	145,4	8.947	9.887	110,5
61 Koža, krzno i proizvodi od kože i krzna	240	406	169,2	561	734	130,8	81	89	109,9	234	232	99,1
62 Guma i gumeni proizvodi	-	-	-	3	-	-	57	48	84,2	158	110	69,6
63 Proizvodi od drveta, osim namještaja	260	380	146,2	711	1.118	157,2	241	578	239,8	1.302	1.234	94,8
64 Papir, ljepenka i ostali slični proizvodi	23	15	65,2	164	59	36,0	240	115	47,9	659	447	67,8
65 Predivo, tkanine i tekstilni proizvodi	518	709	136,9	2.011	2.101	104,5	270	594	220,0	1.092	1.049	96,1
66 Proizvodi od nemetalnih minerala	2	61	-	4	63	-	295	372	126,1	1.065	933	87,6
67 Željezo i čelik	218	220	100,9	394	630	159,9	1.056	2.313	219,0	3.553	4.098	115,3
68 Obojeni metali	1	2	200,0	2	4	200,0	33	50	151,5	267	100	37,5
69 Metalni proizvodi	461	609	132,1	1.773	1.811	102,1	931	499	53,6	617	1.684	272,9
7 MAŠINE / STROJEVI I TRANSPORTNA SREDSTVA	9.666	10.383	107,4	20.496	28.688	140,0	6.886	10.556	153,3	13.332	23.006	172,6
71 Pogonske mašine i opreme	25	20	80,0	123	72	58,5	9	4	44,4	96	20	20,8
72 Mašine specijalizirane za određene industrije	9	33	366,7	118	52	44,1	148	1.813	-	599	2.560	427,4
73 Mašine za obradu metala	-	-	-	18	23	127,8	26	32	123,1	277	299	107,9
74 Ostale industrijske mašine i dijelovi	118	101	85,6	163	302	185,3	1.124	1.474	131,1	960	2.841	295,9
75 Kancelarijske mašine i mašine za automatsku obradu podataka	1	-	-	29	3	10,3	508	581	114,4	971	1.532	157,8
76 Telekomunikacijski aparati i aparati za snimanje zvuka	-	-	-	4	2	50,0	866	935	108,0	1.786	2.587	144,8
77 Električne mašine, aparati i uređaji	5.700	5.220	91,6	11.395	16.342	143,4	3.471	4.032	116,2	6.661	10.168	152,6
78 Drumska vozila	3.813	5.009	131,4	8.643	11.892	137,6	734	1.685	229,6	1.982	2.999	151,3
79 Ostala transportna vozila	-	-	-	3	-	-	-	-	-	-	-	-
8 RAZNI INDUSTRIJSKI PROIZVODI	1.798	1.874	104,2	4.003	5.132	128,2	734	957	130,4	1.647	2.125	129,0
81 Montažne zgrade, sanitarni, rasvjetni i grijači uređaji	-	5	-	-	5	-	83	42	50,6	53	158	298,1
82 Namještaj i njegovi dijelovi	388	543	139,9	1.158	1.475	127,4	118	118	100,0	142	358	252,1
83 Torbe, tašne, neseseri i slični proizvodi	25	114	456,0	240	245	102,1	13	5	38,5	19	18	94,7
84 Odjeća	-	15	-	6	27	450,0	72	68	94,4	114	172	150,9
85 Obuća	176	130	73,9	642	462	72,0	32	35	109,4	90	86	95,6
87 Naučni i kontrolni instrumenti	55	55	100,0	50	154	308,0	143	194	135,7	417	374	89,7
88 Fotografski i optički proizvodi, satovi	-	-	-	-	-	-	21	9	42,9	40	37	92,5
89 Ostali industrijski proizvodi	1.154	1.012	87,6	1.907	2.764	144,9	252	486	195,6	772	922	119,3
9 Proizvodi, nerazvrstani po kategorijama	-	-	-	591	-	-	-	-	-	450	-	-

Izvor: Baza podataka Uprave za indirektno / neizravno oporezivanje BiH
Prethodni podaci

VANJSKA TRGOVINA

IZVOZ PREMA MEĐUNARODNOJ KLASIFIKACIJI
EKONOMSKE NAMJENE PROIZVODA (BEC) Rev. 4
u 000 KMUVOZ PREMA MEĐUNARODNOJ KLASIFIKACIJI
EKONOMSKE NAMJENE PROIZVODA (BEC) Rev. 4
u 000 KM

	II 2023	III 2023	III 2023 II 2023	I - III 2022	I - III 2023	I - III 2023 I - III 2022	II 2023	III 2023	III 2023 II 2023	I - III 2022	I - III 2023	I - III 2023 I - III 2022
UKUPNO	14.953	16.543	110,6	37.366	45.366	121,4	41.112	42.405	103,1	86.383	126.644	146,6
1. Hrana i pića	163	119	73,0	1.010	415	41,1	2.516	4.409	175,2	14.145	10.534	74,5
2. Industrijski materijali	2.878	3.266	113,5	9.264	9.155	98,8	5.452	8.365	153,4	17.275	18.479	107,0
3. Goriva i maziva	-	17	-	3	18	600,0	24.448	17.811	72,9	38.506	71.052	184,5
4. Kapitalni proizvodi (osim transportnih sredstava), dijelovi i pribor	6.129	5.950	97,1	13.249	18.272	137,9	5.327	7.125	133,8	8.206	16.337	199,1
5. Transportna sredstva, njihovi dijelovi i pribor	3.829	5.029	131,3	8.770	11.955	136,3	752	1.711	227,5	2.061	3.047	147,8
6. Proizvodi za široku potrošnju	1.954	2.162	110,6	4.479	5.551	123,9	2.617	2.984	114,0	5.740	7.195	125,3
7. Proizvodi, drugdje nspomenuti	-	-	-	591	-	-	-	-	-	450	-	-

Izvor: Baza podataka Uprave za indirektno / neizravno oporezivanje BiH
Prethodni podaci

IZVOZ PO ZEMLJAMA PO GEOGRAFSKIM ZONAMA
u 000 KMUVOZ PO ZEMLJAMA PO GEOGRAFSKIM ZONAMA
u 000 KM

	II 2023	III 2023	III 2023 II 2023	I - III 2022	I - III 2023	I - III 2023 I - III 2022	II 2023	III 2023	III 2023 II 2023	I - III 2022	I - III 2023	I - III 2023 I - III 2022
UKUPNO	14.953	16.543	110,6	37.366	45.366	121,4	41.112	42.405	103,1	86.383	126.644	146,6
ZEMLJE EU	13.595	14.707	108,2	32.300	40.373	125,0	35.636	32.712	91,8	70.612	106.749	151,2
Austrija	876	647	73,9	3.635	2.622	72,1	44	220	500,0	836	511	61,1
Belgija	737	626	84,9	1.265	1.979	156,4	73	50	68,5	227	176	77,5
Bugarska	-	-	-	-	-	-	39	136	348,7	428	344	80,4
Češka	-	-	-	-	-	-	158	269	170,3	505	542	107,3
Kipar	-	-	-	-	-	-	-	-	-	-	-	-
Danska	-	-	-	-	-	-	679	53	7,8	120	818	681,7
Estonija	-	-	-	-	-	-	-	1	-	-	2	-
Finska	-	-	-	-	-	-	5	7	140,0	238	12	5,0
Francuska	7	23	328,6	61	30	49,2	583	497	85,2	1.498	1.645	109,8
Grčka	-	-	-	-	-	-	1	-	-	1	5	500,0
Hrvatska	1.033	1.474	142,7	3.872	3.547	91,6	1.840	3.336	181,3	5.084	6.320	124,3
Irska	-	-	-	-	-	-	2	-	-	44	3	6,8
Italija	28	15	53,6	322	225	69,9	24.650	18.650	75,7	39.949	72.483	181,4
Latvija (Letonija)	-	-	-	-	-	-	2	-	-	-	3	-
Litvanija	20	-	-	-	20	-	81	29	35,8	177	115	65,0
Luksemburg	-	-	-	-	-	-	-	-	-	-	-	-
Mađarska	235	187	79,6	324	601	185,5	553	594	107,4	5.771	2.344	40,6
Malta	-	-	-	-	-	-	-	-	-	-	-	-
Nizozemska	570	678	118,9	798	1.530	191,7	39	156	400,0	72	230	319,4
Njemačka	9.522	10.126	106,3	18.376	28.193	153,4	5.230	6.341	121,2	11.149	15.131	135,7
Poljska	139	279	200,7	209	418	200,0	918	1.224	133,3	1.890	3.077	162,8
Portugal	-	-	-	-	-	-	-	8	-	6	9	150,0
Rumunija	-	-	-	21	-	-	165	97	58,8	618	314	50,8
Slovačka	-	-	-	2	-	-	175	443	253,1	632	765	121,0
Slovenija	373	597	160,1	3.290	1.059	32,2	302	244	80,8	975	769	78,9
Španija	55	55	100,0	62	141	227,4	95	353	371,6	371	1.123	302,7
Švedska	-	-	-	63	8	12,7	2	4	200,0	21	8	38,1
Ujedinjeno Kraljevstvo	-	-	-	-	-	-	-	-	-	-	-	-

VANJSKA TRGOVINA

IZVOZ PO ZEMLJAMA PO GEOGRAFSKIM ZONAMA
u 000 KMUVOZ PO ZEMLJAMA PO GEOGRAFSKIM ZONAMA
U 000 KM

	II 2023	III 2023	III 2023 II 2023	I - III 2022	I - III 2023	I - III 2023 I - III 2022	II 2023	III 2023	III 2023 II 2023	I - III 2022	I - III 2023	I - III 2023 I - III 2022
ZEMLJE EFTE	865	936	108,2	2.970	3.176	106,9	91	258	283,5	636	768	120,8
Island	-	-	-	-	-	-	4	-	-	-	4	-
Lihtenštajn	-	-	-	-	-	-	-	-	-	-	-	-
Norveška	865	936	108,2	2.970	3.126	105,3	87	257	295,4	630	763	121,1
Švicarska	-	-	-	-	50	-	-	1	-	6	1	16,7
OSTALE EVROPSKE ZEMLJE	471	840	178,3	1.882	1.701	90,4	2.922	6.801	232,8	9.501	11.467	120,7
Albanija	113	123	108,8	633	369	58,3	-	-	-	-	-	-
Crna Gora	-	42	-	55	42	76,4	59	229	388,1	829	288	34,7
Kosovo	50	23	46,0	156	73	46,8	147	529	359,9	726	787	108,4
Sjeverna Makedonija	-	-	-	-	-	-	28	-	-	72	56	77,8
Ruska Federacija	308	652	211,7	799	1.198	149,9	1.917	4.382	228,6	5.689	7.415	130,3
Srbija	-	-	-	239	19	7,9	522	1.454	278,5	1.399	2.319	165,8
Turska	-	-	-	-	-	-	249	206	82,7	786	601	76,5
Ostale zemlje	-	-	-	-	-	-	-	1	-	-	1	-
AFRIKA	-	-	-	-	-	-	189	118	62,4	563	465	82,6
ZEMLJE SJEVERNE AFRIKE	-	-	-	-	-	-	5	7	140,0	11	13	118,2
OSTALE AFRIČKE ZEMLJE	-	-	-	-	-	-	184	111	60,3	552	452	81,9
AMERIKA	-	-	-	-	-	-	336	244	72,6	595	648	108,9
ZEMLJE SJEVERNE AMERIKE	-	-	-	-	-	-	26	166	638,5	367	246	67,0
Kanada	-	-	-	-	-	-	-	-	-	-	-	-
SAD	-	-	-	-	-	-	26	166	638,5	367	246	67,0
Ostale zemlje	-	-	-	-	-	-	-	-	-	-	-	-
ZEMLJE CENTRALNE AMERIKE I KARIBA	-	-	-	-	-	-	11	7	63,6	9	31	344,4
ZEMLJE JUŽNE AMERIKE	-	-	-	-	-	-	299	71	23,7	219	371	169,4
AZIJA	22	60	272,7	214	115	53,7	1.938	2.272	117,2	4.476	6.219	138,9
ZEMLJE BLISKOG I SREDNJEG ISTOKA	22	17	77,3	69	72	104,3	116	176	151,7	223	349	156,5
OSTALE ZEMLJE AZIJE	-	43	-	145	43	29,7	1.822	2.096	115,0	4.253	5.870	138,0
Indija	-	-	-	145	-	-	64	28	43,8	228	121	53,1
Japan	-	-	-	-	-	-	18	1	5,6	55	514	934,5
Kina	-	-	-	-	-	-	1.126	1.388	123,3	2.758	3.710	134,5
Malezija	-	-	-	-	-	-	118	194	164,4	198	443	223,7
Ostale zemlje	-	43	-	-	43	-	496	485	97,8	1.014	1.082	106,7
ZEMLJE OKEANIJE I POLARNOG REGIONA	-	-	-	-	-	-	-	-	-	-	-	-
AUSTRALIJA I NOVI ZELAND	-	-	-	-	-	-	-	-	-	-	-	-
Australija	-	-	-	-	-	-	-	-	-	-	-	-
Novi Zeland	-	-	-	-	-	-	-	-	-	-	-	-
Ostale zemlje	-	-	-	-	-	-	-	-	-	-	-	-
OSTALE ZEMLJE OKEANIJE I POLARNOG REGIONA	-	-	-	-	-	-	-	-	-	-	-	-
Neraspoređeno	-	-	-	-	1	-	-	-	-	-	328	-

Izvor : Baza podataka Uprave za indirektno / neizravno oporezivanje BiH

Prethodni podaci

TURIZAM

TURISTIČKI PROMET ZA MART / OŽUJAK 2023. GODINE
KAPACITETI, TURISTI I NOĆENJA

	Dolasci turista				Noćenja turista			
	III 2023	III 2023 III 2022	I - III 2023	I - III 2023 I - III 2022	III 2023	III 2023 III 2022	I - III 2023	I - III 2023 I - III 2022

DOLASCI I NOĆENJA TURISTA

UKUPNO	424	83,6	1.629	138,3	643	96,4	2.242	137,5
Domaći	253	76,9	779	107,2	375	98,9	1.005	110,0
Strani	171	96,1	850	188,5	268	93,1	1.237	172,5
BROJ LEŽAJA	287							

DOLASCI I NOĆENJA TURISTA PREMA VRSTAMA OBJEKATA

UKUPNO	424	83,6	1.629	138,3	643	96,4	2.242	137,5
Hoteli i sličan smještaj	424	83,6	1.629	138,3	643	96,4	2.242	137,5
Odmarališta i slični objekti za kraći odmor	-	-	-	-	-	-	-	-
Kampovi i prostori za kampiranje	-	-	-	-	-	-	-	-
Ostali smještaj	-	-	-	-	-	-	-	-
DOMAĆI	253	76,9	779	107,2	375	98,9	1.005	110,0
Hoteli i sličan smještaj	253	76,9	779	107,2	375	98,9	1.005	110,0
Odmarališta i slični objekti za kraći odmor	-	-	-	-	-	-	-	-
Kampovi i prostori za kampiranje	-	-	-	-	-	-	-	-
Ostali smještaj	-	-	-	-	-	-	-	-
STRANI	171	96,1	850	188,5	268	93,1	1.237	172,5
Hoteli i sličan smještaj	171	96,1	850	188,5	268	93,1	1.237	172,5
Odmarališta i slični objekti za kraći odmor	-	-	-	-	-	-	-	-
Kampovi i prostori za kampiranje	-	-	-	-	-	-	-	-
Ostali smještaj	-	-	-	-	-	-	-	-

DOLASCI I NOĆENJA TURISTA PREMA NAČINU DOLASKA

	Individualno				Organizirano			
	dolasci turista		noćenje turista		dolaci turista		noćenje turista	
	III 2023	Struktura %	III 2023	Struktura %	III 2023	Struktura %	III 2023	Struktura %
UKUPNO	348	82,1	567	88,2	76	17,9	76	11,8
Domaći	207	59,5	329	58,0	46	60,5	46	60,5
Strani	141	40,5	238	42,0	30	39,5	30	39,4

SVRHA DOLASKA TURISTA

	Poslovno				Ostalo			
	dolasci turista		noćenje turista		dolaci turista		noćenje turista	
	III 2023	Struktura %	III 2023	Struktura %	III 2023	Struktura %	III 2023	Struktura %
UKUPNO	243	57,3	302	47,0	181	42,7	341	53,0
Domaći	133	54,7	152	50,3	120	66,3	223	65,4
Strani	110	45,3	150	49,7	61	33,7	118	34,6

TURIZAM

DOLASCI I NOĆENJA TURISTA PO ZEMLJAMA PREBIVALIŠTA

	Dolasci turista				Noćenje turista			
	III 2023	III 2023 III 2022	I - III 2023	I - III 2023 I - III 2022	III 2023	III 2023 III 2022	I - III 2023	I - III 2023 I - III 2022
UKUPNO STRANI	171	96,1	850	188,5	268	93,1	1.237	172,5
Albanija	-	-	1	-	-	-	2	-
Austrija	16	266,7	56	193,1	22	244,4	87	202,3
Belgija	-	-	-	-	-	-	-	-
Bugarska	2	-	2	200,0	2	-	2	200,0
Crna Gora	-	-	-	-	-	-	-	-
Češka	2	33,3	7	87,5	2	33,3	7	87,5
Danska	-	-	-	-	-	-	-	-
Estonija	-	-	-	-	-	-	-	-
Finska	-	-	1	-	-	-	1	-
Francuska	1	50,0	4	80,0	1	50,0	4	80,0
Grčka	1	-	3	-	1	-	5	-
Nizozemska	1	100,0	3	150,0	3	-	9	-
Hrvatska	53	103,9	152	74,5	91	105,8	240	87,6
Irska	-	-	-	-	-	-	-	-
Island	-	-	-	-	-	-	-	-
Italija	4	40,0	7	63,6	4	22,2	8	38,1
Kipar	-	-	-	-	-	-	-	-
Latvija	-	-	-	-	-	-	-	-
Litvanija	-	-	3	-	-	-	3	-
Luksemburg	-	-	-	-	-	-	-	-
Mađarska	1	-	5	41,7	1	6,3	5	9,3
Sjeverna Makedonija	-	-	2	66,7	-	-	2	66,7
Malta	-	-	1	-	-	-	1	-
Norveška	-	-	-	-	-	-	-	-
Njemačka	8	50,0	30	130,4	16	64,0	66	132,0
Poljska	-	-	1	-	-	-	1	-
Portugal / Portugalija	-	-	-	-	-	-	-	-
Rumunija / Rumunjska	-	-	-	-	-	-	-	-
Rusija	-	-	-	-	-	-	-	-
Slovačka	-	-	-	-	-	-	-	-
Slovenija	37	217,7	59	143,9	55	161,8	105	109,4
Srbija	30	75,0	66	98,5	41	100,0	104	130,0
Španija / Španjolska	-	-	2	-	-	-	2	-
Švajcarska / Švicarska	7	116,7	20	181,8	12	92,3	38	135,7
Švedska	3	-	5	-	3	-	6	-
Turska	-	-	401	-	-	-	505	-
Ujedinjeno Kraljevstvo	-	-	-	-	-	-	-	-
Ukrajina	-	-	-	-	-	-	-	-
Ostale evropske zemlje	-	-	-	-	-	-	-	-
Egipat	-	-	-	-	-	-	-	-

TURIZAM

DOLASCI I NOĆENJA TURISTA PO ZEMLJAMA PREBIVALIŠTA

	Dolasci turista				Noćenje turista			
	III 2023	III 2023 III 2022	I - III 2023	I - III 2023 I - III 2022	III 2023	III 2023 III 2022	I - III 2023	I - III 2023 I - III 2022
Južnoafrička Republika	-	-	-	-	-	-	-	-
Ostale afričke zemlje	-	-	-	-	-	-	-	-
Kanada	1	-	1	-	1	-	1	-
SAD	4	80,0	18	257,1	13	76,5	33	157,1
Ostale sjeverno - američke zemlje	-	-	-	-	-	-	-	-
Brazil	-	-	-	-	-	-	-	-
Ostale zemlje Južne i Srednje Amerike	-	-	-	-	-	-	-	-
Bahrein	-	-	-	-	-	-	-	-
Indija	-	-	-	-	-	-	-	-
Iran	-	-	-	-	-	-	-	-
Izrael	-	-	-	-	-	-	-	-
Japan	-	-	-	-	-	-	-	-
Južna Koreja	-	-	-	-	-	-	-	-
Katar	-	-	-	-	-	-	-	-
Narodna republika Kina	-	-	-	-	-	-	-	-
Kuvajt	-	-	-	-	-	-	-	-
Malezija	-	-	-	-	-	-	-	-
Oman	-	-	-	-	-	-	-	-
Saudijska Arabija	-	-	-	-	-	-	-	-
Ujedinjeni Arapski Emirati	-	-	-	-	-	-	-	-
Ostale azijske zemlje	-	-	-	-	-	-	-	-
Australija	-	-	-	-	-	-	-	-
Novi Zeland	-	-	-	-	-	-	-	-
Ostale zemlje Okeanije	-	-	-	-	-	-	-	-

TUZLANSKI KANTON

PRIRODNO KRETANJE STANOVNIŠTVA I BRAKOVI

PRIRODNO KRETANJE STANOVNIŠTVA I BRAKOVI PO MJESTU UOBIČAJENOG STANOVANJA

Općina	Ukupno rođeni	Živorodeni			Mrtvorodeni	Mjesto porođaja			Umrli			Od toga						Zaključeni brakovi	Razvedeni brakovi
		ukupno	po spolu			u zdravstvenoj ustanovi	na drugom mjestu		ukupno	po spolu		umrla dojenčad			nasilne smrti				
			muški	ženski			sa stručnom pomoći	bez stručne pomoći		muški	ženski	ukupno	muški	ženski	ukupno	muški	ženski		

Za mjesec mart / ožujak 2023. godine - prvi rezultati

UKUPNO	259	257	158	99	2	259	-	-	392	195	197	4	4	-	5	3	2	122	70
Banovići	12	11	7	4	1	12	-	-	21	12	9	-	-	-	-	-	-	8	5
Čelić	5	5	3	2	-	5	-	-	8	4	4	-	-	-	-	-	-	1	1
Doboj-Istok	5	5	3	2	-	5	-	-	14	7	7	-	-	-	-	-	-	4	1
Grad Gračanica	31	31	20	11	-	31	-	-	37	23	14	-	-	-	-	-	-	9	6
Grad Gradačac	28	28	14	14	-	28	-	-	32	15	17	1	1	-	2	1	1	16	5
Grad Lukavac	18	18	10	8	-	18	-	-	53	18	35	-	-	-	1	1	-	2	10
Grad Srebrenik	29	29	15	14	-	29	-	-	28	11	17	-	-	-	-	-	-	13	6
Grad Tuzla	76	76	50	26	-	76	-	-	111	56	55	3	3	-	-	-	-	29	22
Grad Živinice	38	37	23	14	1	38	-	-	49	24	25	-	-	-	1	1	-	24	4
Kalesija	12	12	8	4	-	12	-	-	22	12	10	-	-	-	1	-	1	9	8
Kladanj	1	1	1	-	-	1	-	-	3	3	-	-	-	-	-	-	-	1	-
Sapna	4	4	4	-	-	4	-	-	4	2	2	-	-	-	-	-	-	4	1
Teočak	-	-	-	-	-	-	-	-	10	8	2	-	-	-	-	-	-	2	1

Za period januar / siječanj - mart / ožujak 2023. godine - prvi rezultati

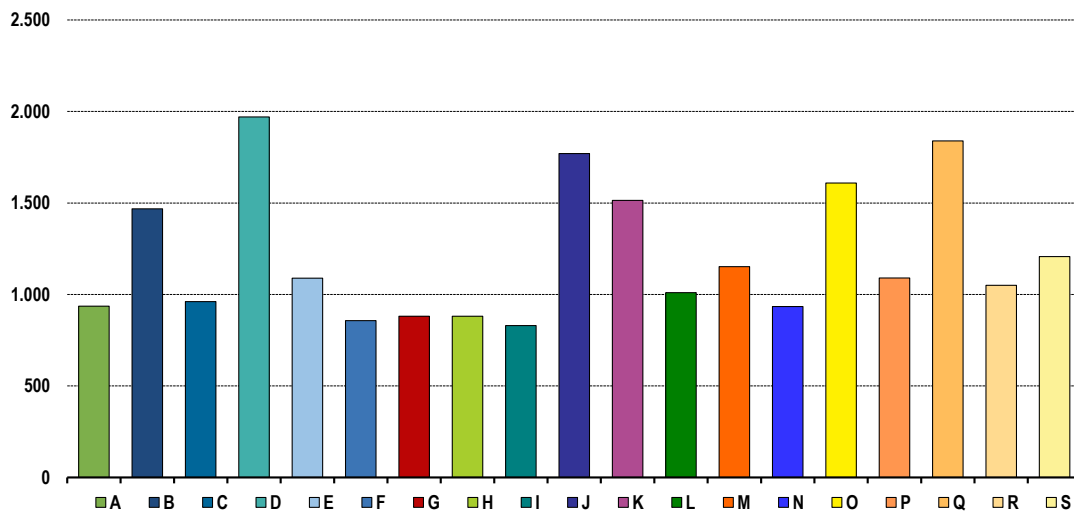
UKUPNO	680	677	387	290	3	679	-	1	1.014	523	491	6	5	1	15	8	7	334	123
Banovići	34	32	17	15	2	34	-	-	55	31	24	-	-	-	-	-	-	21	9
Čelić	11	11	6	5	-	11	-	-	23	15	8	-	-	-	-	-	-	9	1
Doboj-Istok	14	14	7	7	-	14	-	-	33	12	21	-	-	-	1	-	1	9	2
Grad Gračanica	91	91	54	37	-	91	-	-	111	70	41	-	-	-	2	1	1	20	14
Grad Gradačac	75	75	40	35	-	75	-	-	87	42	45	1	1	-	2	1	1	39	12
Grad Lukavac	59	59	31	28	-	58	-	1	127	52	75	-	-	-	3	3	-	12	16
Grad Srebrenik	72	72	40	32	-	72	-	-	87	35	52	-	-	-	-	-	-	31	12
Grad Tuzla	167	167	101	66	-	167	-	-	252	133	119	5	4	1	1	1	-	78	37
Grad Živinice	88	87	47	40	1	88	-	-	135	72	63	-	-	-	4	2	2	63	5
Kalesija	46	46	26	20	-	46	-	-	61	30	31	-	-	-	2	-	2	30	12
Kladanj	6	6	5	1	-	6	-	-	11	9	2	-	-	-	-	-	-	5	-
Sapna	12	12	10	2	-	12	-	-	16	9	7	-	-	-	-	-	-	11	2
Teočak	5	5	3	2	-	5	-	-	16	13	3	-	-	-	-	-	-	6	1

PLAĆE

PROSJEČNA MJESEČNA ISPLAĆENA NETO I BRUTO PLAĆA ZAPOSLENIH PO PODRUČJIMA KD BiH 2010

	Prosječna neto plaća u KM					Prosječna bruto plaća u KM				
	Ø 2022	II 2023	III 2023	Index III 2023 Ø 2022	Index III 2023 II 2023	Ø 2022	II 2023	III 2023	Index III 2023 Ø 2022	Index III 2023 II 2023
UKUPNO	1.022	1.096	1.160	113,5	105,8	1.558	1.676	1.779	114,2	106,1
A Poljoprivreda, šumarstvo i ribolov	902	956	936	103,8	97,9	1.411	1.550	1.530	108,4	98,7
B Vađenje ruda i kamena	1.239	1.343	1.468	118,5	109,3	1.853	2.003	2.205	119,0	110,1
C Prerađivačka industrija	843	887	961	114,0	108,3	1.269	1.342	1.465	115,4	109,2
D Proizvodnja i snabdijevanje električnom energijom, plinom, parom i klimatizacija	1.808	1.781	1.970	109,0	110,6	2.822	2.751	3.052	108,2	110,9
E Snabdijevanje vodom; uklanjanje otpadnih voda, upravljanje otpadom te djelatnosti sanacije okoliša	995	1.024	1.089	109,4	106,3	1.537	1.567	1.672	108,8	106,7
F Građevinarstvo	761	819	857	112,6	104,6	1.152	1.251	1.311	113,8	104,8
G Trgovina na veliko i na malo; popravak motornih vozila i motocikala	784	851	881	112,4	103,5	1.193	1.291	1.340	112,3	103,8
H Prijevoz i skladištenje	778	842	881	113,2	104,6	1.176	1.274	1.332	113,3	104,6
I Djelatnosti pružanja smještaja te pripreme i usluživanja hrane (hotelijerstvo i ugostiteljstvo)	683	791	830	121,5	104,9	1.026	1.199	1.259	122,7	105,0
J Informacije i komunikacije	1.671	1.748	1.770	105,9	101,3	2.618	2.756	2.797	106,8	101,5
K Finansijske djelatnosti i djelatnosti osiguranja	1.425	1.526	1.514	106,2	99,2	2.243	2.412	2.383	106,2	98,8
L Poslovanje nekretninama	919	1.007	1.010	109,9	100,3	1.405	1.532	1.537	109,4	100,3
M Stručne, naučne i tehničke djelatnosti	1.133	1.138	1.152	101,7	101,2	1.755	1.800	1.800	102,6	100,0
N Administrativne i pomoćne uslužne djelatnosti	876	923	934	106,6	101,2	1.357	1.437	1.457	107,4	101,4
O Javna uprava i odbrana; obavezno socijalno osiguranje	1.458	1.610	1.609	110,4	99,9	2.275	2.522	2.525	111,0	100,1
P Obrazovanje	956	1.087	1.090	114,0	100,3	1.481	1.692	1.697	114,6	100,3
Q Djelatnosti zdravstvene i socijalne zaštite	1.532	1.629	1.839	120,0	112,9	2.310	2.457	2.783	120,5	113,3
R Umjetnost, zabava i rekreacija	917	1.013	1.050	114,5	103,7	1.406	1.571	1.631	116,0	103,8
S Ostale uslužne djelatnosti	1.078	1.198	1.207	112,0	100,8	1.654	1.884	1.894	114,5	100,5

Prosječna neto plaća u KM , mart / ožujak 2023.



ZAKLANA STOKA I PERAD U I TROMJESEČJU 2023. GODINE

	Zaklano u I tromjesečju 2023.		
	broj grla	neto težina, t	randman, %
Goveda - ukupno	610	131,8	51,7
Telad starosti do 8 mjeseci	184	12,6	56,5
Junad starosti od 8 do 12 mjeseci	242	70,1	52,2
Junice	32	6,9	50,0
Krave	26	6,8	43,3
Bikovi	126	35,4	51,3
Ovce - ukupno	428	6,2	53,1
Janjad do 12 mjeseci starosti	400	5,7	53,4
Ovce	14	0,2	50,0
Ovnovi	14	0,3	50,1
Perad - ukupno, u hilj/tis	80,6	98,7	61,6
Tovljeni pilići	80,6	98,7	61,6

Napomena:

Broj zaklanih grla stoke po kategorijama ukoliko je manji od deset ne publikuje se.

PROIZVODNJA, PRODAJA I ZALIHE ŠUMSKIH SORTIMENATA

Mart / Ožujak 2023. godine

000 m³

	Proizvodnja				Prodaja		Zalihe (stanje krajem mjeseca) 2023
	III		I - III		I - III		
	2022	2023	2022	2023	2022	2023	
UKUPNO	9	11	29	28	31	26	7
Trupci četinarā/četinjača	1	2	6	5	7	5	0
Jamsko drvo četinarā/četinjača	0	0	1	1	1	1	0
Ostalo dugo drvo četinarā/četinjača	-	0	-	0	-	0	0
Prostorno drvo četinarā/četinjača	1	1	2	2	3	3	0
Trupci lišćara/listača	3	3	8	8	8	7	1
Jamsko drvo lišćara/listača	0	0	0	0	0	0	0
Ostalo dugo drvo lišćara/listača	-	-	-	-	-	-	-
Prostorno drvo lišćara/listača	0	1	0	2	0	0	0
Ogrjevno drvo četinarā/četinjača	-	-	-	-	-	-	-
Ogrjevno drvo lišćara/listača	4	3	11	10	11	10	6
Ostalo grubo obrađeno drvo ¹⁾	-	-	-	-	-	-	-

¹⁾ Uključuje sitno tehničko drvo, cijepane drvene motke i kolje

INDUSTRIJA

INDEKS OBIMA INDUSTRIJSKE PROIZVODNJE

Mart / Ožujak 2023. godine

	<u>III 2023</u> <u>Ø 2022</u>	<u>III 2023</u> <u>II 2022</u>	<u>III 2023</u> <u>III 2022</u>	<u>I - III 2023</u> <u>I - III 2022</u>
INDUSTRIJA UKUPNO	104,4	113,8	101,4	99,3
PREMA GLAVNIM INDUSTRIJSKIM GRUPACIJAMA				
AL Intermedijalni proizvodi	105,3	123,1	104,0	104,3
AE Energija	100,3	109,0	97,0	87,0
BB Kapitalni proizvodi	100,3	108,2	97,3	112,0
CD Trajni proizvodi za široku potrošnju	170,3	114,3	152,8	153,8
CN Netrajni proizvodi za široku potrošnju	103,4	107,9	99,0	103,5
PREMA PODRUČJIMA I OBLASTIMA KD-a				
B VAĐENJE RUDA I KAMENA	98,0	129,4	96,3	90,2
05 Vađenje uglja i lignita	99,1	132,0	94,9	86,1
08 vađenje ostalih ruda i kamena	92,6	117,4	104,7	115,2
C PRERAĐIVAČKA INDUSTRIJA	107,7	116,5	104,0	107,1
10 'Proizvodnja prehrambenih proizvoda	91,0	94,2	79,7	97,1
11 'Proizvodnja pića	44,7	67,5	56,6	73,6
13 Proizvodnja tekstila	149,8	106,1	165,7	133,8
14 Proizvodnja odjeće	100,2	98,9	105,6	99,5
15 Proizvodnja kože i srodnih proizvoda	108,7	111,0	102,6	97,2
16 'Prerada drva i proizvoda od drva i pluta, osim namještaja; proizvodnja predmeta od slame i pletarskih materijala	91,6	111,1	92,6	92,4
17 'Proizvodnja papira i proizvoda od papira	99,7	114,7	94,7	93,1
18 'Štampanje i umnožavanje snimljenih zapisa	133,7	136,5	138,8	140,9
19 Proizvodnja kokska i rafiniranih proizvoda	112,9	112,0	101,8	96,7
20 Proizvodnja hemikalija i hemijskih proizvoda	110,4	110,4	107,5	111,6
21 Proizvodnja osnovnih farmaceutskih proizvoda i farmaceutskih preparata	118,7	205,8	116,2	96,8
22 'Proizvodnja proizvoda od gume i plastičnih masa	103,1	119,5	96,3	95,1
23 'Proizvodnja ostalih nemetalnih mineralnih proizvoda	112,3	174,9	126,2	107,2
24 Proizvodnja baznih metala	100,3	100,9	87,8	104,3
25 'Proizvodnja gotovih metalnih proizvoda, osim mašina i opreme	89,9	123,8	87,0	89,0
26 Proizvodnja računara te elektroničnih optičkih proizvoda	112,9	113,5	107,4	97,3
27 'Proizvodnja električne opreme	96,8	113,1	104,9	103,7
28 Proizvodnja mašina i uređaja, d. n.	102,7	104,2	143,4	166,2
29 'Proizvodnja motornih vozila, prikolica i poluprikolica	117,5	93,2	92,5	125,7
31 'Proizvodnja namještaja	170,3	114,3	152,8	153,8
32 'Ostala prerađivačka industrija	184,2	154,3	132,1	126,8
33 Usluge popravke i instaliranja mašina i uređaja	113,5	118,9	108,3	107,0
D PROIZVODNJA I SNABDIJEVANJE/OPSKRBA ELEKTRIČNOM ENERGIJOM I PLINOM (OSIM 35.3)¹	99,7	97,8	97,9	86,4
35 Proizvodnja i snabdijevanje/opskrba električnom energijom i plinom (osim 35.3) ¹	99,7	97,8	97,9	86,4

1) Grana djelatnosti 35.3, Proizvodnja i snabdijevanje/opskrba parom i klimatizacija

--* Indeks veći od 300,0

VANJSKA TRGOVINA

IZVOZ PO PODRUČJIMA KLASIFIKACIJE
DJELATNOSTI KD BiH
U 000 KMUVOZ PO PODRUČJIMA KLASIFIKACIJE
DJELATNOSTI KD BiH 2010
U 000 KM

u 000 KM

	II 2023	III 2023	III 2023 II 2023	I - III 2022	I - III 2023	I - III 2023 I - III 2022	II 2023	III 2023	III 2023 II 2023	I - III 2022	I - III 2023	I - III 2023 I - III 2022
UKUPNO	240.279	232.452	96,7	608.554	679.707	111,7	232.147	264.219	113,8	685.211	711.429	103,8
A Poljoprivreda, šumarstvo i ribarstvo	313	236	75,5	395	849	215,2	9.734	12.982	133,4	36.883	31.405	85,1
B Vađenje ruda i kamena	3.952	2.228	56,4	8.749	10.187	116,4	33.442	33.183	99,2	106.711	114.481	107,3
c Prerađivačka industrija	233.452	226.459	97,0	576.976	658.902	114,2	188.641	217.723	115,4	533.638	564.395	105,8
D Proizvodnja i snadbijevanje električnom energijom, gasom /plinom parom i klimatizacija	-	-	-	-	-	-	-	-	-	-	-	-
Ostalo	2.561	3.528	137,8	12.077	9.763	80,8	330	332	100,4	1.180	1.149	97,4
Nerazvrstano po kategorijama	2	2	102,2	10.357	7	0,1	-	-	-	6.799	-	-

Izvor: Baza podataka Uprava za indirektno / neizravno oporezivanje BiH

Prethodni podaci

IZVOZ PO SEKTORIMA I ODSJECIMA
SMTK - Rev. 4
u 000 KMUVOZ PO SEKTORIMA I ODSJECIMA
SMTK - Rev. 4
u 000 KM

u 000 KM

	II 2023	III 2023	III 2023 II 2023	I - III 2022	I - III 2023	I - III 2023 I - III 2022	II 2023	III 2023	III 2023 II 2023	I - III 2022	I - III 2023	I - III 2023 I - III 2022
UKUPNO	240.279	232.452	96,7	608.554	679.707	111,7	232.147	264.219	113,8	685.211	711.429	103,8
0 HRANA I ŽIVE ŽIVOTINJE	6.027	4.616	76,6	14.342	16.619	115,9	18.414	23.320	126,6	59.060	58.638	99,3
00 Žive životinje	10	71	710,0	111	104	93,7	161	72	44,7	52	385	740,4
01 Meso i mesne prerađevine i	204	327	160,3	362	599	165,5	1.216	846	69,6	2.344	2.598	110,8
02 Mlijeko, mliječne prerađevine i jaja	4.242	2.979	70,2	9.863	11.696	118,6	3.838	4.538	118,2	9.918	12.463	125,7
03 Ribe, vodozemci i njihove prerađevine	403	250	62,0	1.448	1.147	79,2	299	112	37,5	1.497	680	45,4
04 Žitarice i proizvodi od žitarica	550	487	88,5	1.176	1.456	123,8	3.283	5.415	164,9	16.104	11.613	72,1
05 Voće i povrće	396	329	83,1	1.012	1.190	117,6	6.718	8.512	126,7	20.934	21.595	103,2
06 Šećer, šećerne prerađevine i med	-	5	-	3	13	433,3	234	270	115,4	527	738	140,0
07 Kafa, čaj, kakao i začini	87	-	-	3	87	-	782	1.584	202,6	3.178	3.117	98,1
08 Hrana za životinje	-	10	-	99	10	10,1	811	733	90,4	1.443	1.967	136,3
09 Ostali jestivi proizvodi	135	158	117,0	265	317	119,6	1.072	1.238	115,5	3.063	3.482	113,7
1 PIĆA I DUHAN	24	23	95,8	181	122	67,4	515	529	102,7	1.184	1.521	128,5
11 Pića	24	23	95,8	175	122	69,7	506	495	97,8	1.155	1.470	127,3
12 Duhan i proizvodi od duhana	-	-	-	6	-	-	9	34	377,8	29	51	175,9
2 SIROVE MATERIJNE NEJESTIVE, OSIM GORIVA	8.823	6.453	73,1	24.702	22.079	89,4	2.101	2.709	128,9	9.034	6.788	75,1
21 Sirove kože i sirovo krzno	252	199	79,0	1.142	586	51,3	-	-	-	219	-	-
22 Uljano sjemenje i plodovi	-	-	-	-	-	-	-	61	-	134	127	94,8
23 Sirovi i sintetički kaučuk	1	11	-	5	12	240,0	20	80	400,0	211	168	79,6
24 Drvo i pluta	1.690	1.495	88,5	4.526	4.290	94,8	906	1.196	132,0	5.106	2.792	54,7
25 Celuloza i papirni otpaci	81	86	106,2	235	290	123,4	10	13	130,0	179	65	36,3
26 Sirova tekstilna vlakna i njihovi otpaci	3	1	33,3	-	4	-	481	659	137,0	1.599	1.799	112,5
27 Prirodna đubriva i minerali osim goriva	4.728	2.091	44,2	7.881	9.173	116,4	405	442	109,1	635	1.172	184,6
28 Metalne rude i otpaci metala	2.042	2.570	125,9	10.900	7.698	70,6	-	97	-	133	121	91,0
29 Sirovina biljne i životinjske, ostale	26	-	-	13	26	200,0	279	161	57,7	818	544	66,5

VANJSKA TRGOVINA

IZVOZ PO SEKTORIMA I ODSJECIMA
SMTK - Rev. 4
u 000 KMUVOZ PO SEKTORIMA I ODSJECIMA
SMTK - Rev. 4
u 000 KM

	IZVOZ PO SEKTORIMA I ODSJECIMA						UVOZ PO SEKTORIMA I ODSJECIMA					
	II 2023	III 2023	III 2023 II 2023	I - III 2022	I - III 2023	I - III 2023 I - III 2022	II 2023	III 2023	III 2023 II 2023	I - III 2022	I - III 2023	I - III 2023 I - III 2022
3 MINERALNA GORIVA, MAZIVA I SRODNI PROIZVODI	28.051	33.376	119,0	114.283	84.475	73,9	38.865	35.286	90,8	112.235	124.473	110,9
32 Ugalj, koks i briketi	25.395	30.570	120,4	109.101	76.777	70,4	36.035	33.835	93,9	106.192	117.810	110,9
33 Nafta i derivati od nafte	2.291	2.587	112,9	5.133	7.072	137,8	2.830	1.445	51,1	6.043	6.657	110,2
34 Prirodni i industrijski gas	365	219	60,0	49	626	-	-	6	-	-	6	-
35 Električna energija	-	-	-	-	-	-	-	-	-	-	-	-
4 ULJA, MASTI I VOSKOVI ŽIVOTINJSKOG ILI BILJNOG PORIJEKLA	6	9	150,0	-	15	-	677	639	94,4	2.771	1.963	70,8
41 Životinjska ulja i masti	-	-	-	-	-	-	16	-	-	-	16	-
42 Biljna ulja i masti, sirova i rafinirana	6	9	150,0	-	15	-	545	562	103,1	2.558	1.733	67,7
43 Prerađena biljna i životinjska ulja i masnoće	-	-	-	-	-	-	116	77	66,4	213	214	100,5
5 HEMIJSKI / KEMIJSKI PROIZVODI	59.395	35.890	60,4	83.981	136.387	162,4	26.911	36.183	134,5	92.083	91.078	98,9
51 Organske hemikalije / kemikalije	1.641	1.507	91,8	9.172	5.121	55,8	705	3.058	433,8	6.319	5.793	91,7
52 Anorganske hemikalije / kemikalije	49.644	25.495	51,4	55.132	106.975	194,0	1.413	1.691	119,7	3.671	5.260	143,3
53 Boje i štavila	68	78	114,7	160	224	140,0	1.460	1.614	110,5	3.745	3.942	105,3
54 Medicinski i farmaceutski proizvodi	28	438	-	413	957	231,7	4.243	5.156	121,5	13.344	12.999	97,4
2 55 Toaletni proizvodi i proizvodi za čišćenje	464	503	108,4	658	1.605	243,9	804	1.263	157,1	2.148	3.227	150,2
56 Vještačka đubriva	147	37	25,2	205	267	130,2	109	220	201,8	1.674	856	51,1
57 Plastične mase u primarnim oblicima	370	684	184,9	639	1.331	208,3	5.977	6.285	105,2	23.675	18.309	77,3
58 Plastične mase, ne-primarni oblici	6.829	7.081	103,7	17.169	19.513	113,7	9.998	11.177	111,8	31.456	30.843	98,1
59 Ostale hemikalije / kemikalije	204	67	32,8	433	394	91,0	2.202	5.719	259,7	6.051	9.849	162,8
6 INDUSTRIJSKI PROIZVODI, RAZVRSTANI UGLAVNOM PO VRSTI SIROVINA	27.934	30.156	108,0	73.488	81.492	110,9	65.714	76.627	116,6	207.307	196.669	94,9
61 Koža, krzno i proizvodi od kože i krzna	1.980	2.911	147,0	7.932	7.289	91,9	5.170	9.141	176,8	21.716	17.824	82,1
62 Guma i gumeni proizvodi	178	21	11,8	51	487	954,9	2.041	3.423	167,7	7.551	7.971	105,6
63 Proizvodi od drveta, osim namještaja	5.143	5.504	107,0	12.418	14.804	119,2	6.917	7.216	104,3	15.794	18.872	119,5
64 Papir, ljepenka i ostali slični proizvodi	307	151	49,2	731	745	101,9	3.009	3.342	111,1	7.744	8.709	112,5
65 Predivo, tkanine i tekstilni proizvodi	630	807	128,1	2.555	2.370	92,8	6.743	8.206	121,7	23.281	21.398	91,9
66 Proizvodi od nemetalnih minerala	10.331	9.094	88,0	16.840	25.733	152,8	7.530	8.944	118,8	20.403	21.847	107,1
67 Željezo i čelik	258	394	152,7	1.147	782	68,2	17.374	17.316	99,7	59.344	48.337	81,5
68 Obojeni metali	1.158	1.217	105,1	4.617	3.586	77,7	5.514	5.204	94,4	15.774	16.117	102,2
69 Metalni proizvodi	7.949	10.057	126,5	27.197	25.696	94,5	11.416	13.835	121,2	35.700	35.594	99,7
7 MAŠINE / STROJEVI I TRANSPORTNA SREDSTVA	50.804	56.212	110,6	122.671	156.108	127,3	56.650	67.324	118,8	137.507	170.078	123,7
71 Pogonske mašine i opreme	24.757	27.485	111,0	54.528	72.559	133,1	9.189	11.350	123,5	22.907	29.210	127,5
72 Mašine specijalizirane za određene industrije	1.500	1.743	116,2	5.341	5.461	102,2	4.264	8.433	197,8	11.058	14.893	134,7
73 Mašine za obradu metala	1.058	1.229	116,2	2.585	3.432	132,8	1.775	2.302	129,7	3.549	5.257	148,1
74 Ostale industrijske mašine i dijelovi	11.930	12.894	108,1	33.383	36.953	110,7	14.132	18.390	130,1	32.025	43.981	137,3
75 Kancelarijske mašine i mašine za automatsku obradu podataka	19	-	-	66	61	92,4	353	525	148,7	1.186	1.294	109,1
76 Telekomunikacijski aparati i aparati za snimanje zvuka	3	4	133,3	87	21	24,1	1.567	2.198	140,3	5.434	5.634	103,7
77 Električne mašine, aparati i uređaji	5.821	5.634	96,8	11.646	18.644	160,1	13.767	11.806	85,8	33.366	37.012	110,9
78 Drumska vozila	5.556	7.100	127,8	14.633	18.591	127,0	11.514	12.239	106,3	27.672	32.567	117,7
79 Ostala transportna vozila	160	123	76,9	402	386	96,0	89	81	91,0	310	230	74,2
8 RAZNI INDUSTRIJSKI PROIZVODI	59.213	65.715	111,0	164.549	182.403	110,9	22.300	21.602	96,9	57.233	60.221	105,2
81 Montažne zgrade, sanitarni, rasvjetni i grijači uređaji	12.732	13.943	109,5	35.216	37.613	106,8	1.881	1.594	84,7	3.780	4.580	121,2
82 Namještaj i njegovi dijelovi	15.969	17.871	111,9	42.660	49.313	115,6	2.435	1.834	75,3	6.036	6.114	101,3
83 Torbe, tašne, neseseri i slični proizvodi	515	421	81,7	1.396	1.672	119,8	761	604	79,4	1.637	1.967	120,2
84 Odjeća	5.681	5.415	95,3	11.497	17.184	149,5	4.972	5.884	118,3	14.284	14.619	102,3
85 Obuća	6.518	6.591	101,1	16.254	19.938	122,7	2.687	1.694	63,0	6.720	6.509	96,9
87 Naučni i kontrolni instrumenti	47	15	31,9	71	72	101,4	1.271	1.333	104,9	3.772	3.480	92,3
88 Fotografski i optički proizvodi, satovi	9	-	-	6	10	166,7	234	128	54,7	433	557	128,6
89 Ostali industrijski proizvodi	17.742	21.459	121,0	57.449	56.601	98,5	8.059	8.531	105,9	20.571	22.395	108,9
9 Proizvodi, nerazvrstani po kategorijama	2	2	100,0	10.357	7	0,1	-	-	-	6.797	-	-

Izvor: Baza podataka Uprave za indirektno / neizravno oporezivanje BiH
Prethodni podaci

VANJSKA TRGOVINA

IZVOZ PREMA MEĐUNARODNOJ KLASIFIKACIJI
EKONOMSKE NAMJENE PROIZVODA (BEC) Rev. 4
u 000 KMUVOZ PREMA MEĐUNARODNOJ KLASIFIKACIJI
EKONOMSKE NAMJENE PROIZVODA (BEC) Rev. 4
u 000 KM

	II 2023	III 2023	III 2023 II 2023	I - III 2022	I - III 2023	I - III 2023 I - III 2022	II 2023	III 2023	III 2023 II 2023	I - III 2022	I - III 2023	I - III 2023 I - III 2022
UKUPNO	240.279	232.452	96,7	608.554	679.707	111,7	232.147	264.219	113,8	685.211	711.429	103,8
1. Hrana i pića	6.052	4.620	76,3	14.506	16.724	115,3	18.037	22.982	127,4	60.151	58.490	97,2
2. Industrijski materijali	114.026	91.740	80,5	230.171	293.074	127,3	92.405	107.953	116,8	292.091	280.850	96,2
3. Goriva i maziva	25.903	30.905	119,3	109.439	77.893	71,2	38.776	35.776	92,3	112.375	124.911	111,2
4. Kapitalni proizvodi (osim transportnih sredstava), dijelovi i pribor	39.966	42.867	107,3	93.575	120.572	128,9	39.367	50.147	127,4	94.169	120.673	128,1
5. Transportna sredstva, njihovi dijelovi i pribor	14.545	17.111	117,6	36.882	46.499	126,1	13.400	14.962	111,7	34.330	39.220	114,2
6. Proizvodi za široku potrošnju	39.785	45.207	113,6	113.624	124.938	110,0	30.162	32.399	107,4	85.269	87.224	102,3
7. Proizvodi, drugdje nspomenuti	2	2	100,0	10.357	7	0,1	-	-	-	6.826	61	0,9

Izvor: Baza podataka Uprave za indirektno / neizravno oporezivanje BiH
Prethodni podaci

IZVOZ PO ZEMLJAMA PO GEOGRAFSKIM ZONAMA
u 000 KMUVOZ PO ZEMLJAMA PO GEOGRAFSKIM ZONAMA
u 000 KM

	II 2023	III 2023	III 2023 II 2023	I - III 2022	I - III 2023	I - III 2023 I - III 2022	II 2023	III 2023	III 2023 II 2023	I - III 2022	I - III 2023	I - III 2023 I - III 2022
UKUPNO	240.279	232.452	96,7	608.554	679.707	111,7	232.147	264.219	113,8	685.211	711.429	103,8
ZEMLJE EU	188.733	173.959	92,2	429.966	529.383	123,1	123.977	144.770	116,8	350.546	371.760	106,1
Austrija	42.815	46.248	108,0	101.164	126.516	125,1	18.078	23.842	131,9	55.015	57.378	104,3
Belgija	2.872	2.887	100,5	6.998	8.700	124,3	1.964	3.148	160,3	8.417	7.370	87,6
Bugarska	587	645	109,9	1.205	1.767	146,6	1.788	1.709	95,6	5.236	5.033	96,1
Češka	3.508	1.302	37,1	7.319	7.289	99,6	4.964	4.300	86,6	11.076	13.754	124,2
Kipar	45	23	51,1	76	91	119,7	31	5	16,1	-	36	-
Danska	535	357	66,7	2.130	1.089	51,1	762	606	79,5	3.282	1.905	58,0
Estonija	-	-	-	273	-	-	17	41	241,2	69	58	84,1
Finska	40	23	57,5	160	63	39,4	363	298	82,1	1.008	798	79,2
Francuska	2.028	2.211	109,0	8.815	7.154	81,2	3.421	4.853	141,9	11.356	11.112	97,9
Grčka	316	167	52,8	1.285	789	61,4	933	1.001	107,3	2.209	2.447	110,8
Hrvatska	26.844	26.664	99,3	52.180	74.366	142,5	9.286	11.705	126,0	30.517	28.424	93,1
Irska	7	-	-	9	7	77,8	644	377	58,5	750	1.321	176,1
Italija	10.178	8.212	80,7	26.759	27.435	102,5	16.319	17.842	109,3	44.598	46.612	104,5
Latvija (Letonija)	113	72	63,7	641	466	72,7	56	58	103,6	278	210	75,5
Litvanija	291	3	1,0	660	522	79,1	16	34	212,5	130	68	52,3
Luksemburg	219	220	100,5	518	787	151,9	65	87	133,8	193	287	148,7
Mađarska	7.980	4.708	59,0	20.828	19.643	94,3	7.081	8.597	121,4	32.442	23.136	71,3
Malta	161	217	134,8	-	406	-	-	-	-	-	1	-
Nizozemska	9.924	11.657	117,5	27.492	30.769	111,9	2.328	1.952	83,8	5.726	6.304	110,1
Njemačka	43.279	37.115	85,8	92.194	120.637	130,9	29.242	35.711	122,1	78.953	89.841	113,8
Poljska	6.835	4.621	67,6	9.863	16.912	171,5	9.937	10.379	104,4	16.479	28.270	171,6
Portugal	207	-	-	337	610	181,0	221	221	100,0	293	500	170,6
Rumunija	4.467	2.248	50,3	8.122	8.934	110,0	2.625	3.683	140,3	6.228	8.174	131,2
Slovačka	3.289	2.175	66,1	5.508	7.982	144,9	1.376	1.175	85,4	4.554	4.058	89,1
Slovenija	20.441	21.006	102,8	50.892	62.107	122,0	9.316	8.898	95,5	21.689	24.912	114,9
Španija	27	179	663,0	547	279	51,0	2.354	3.139	133,3	6.404	7.255	113,3
Švedska	1.725	999	57,9	3.991	4.063	101,8	790	1.109	140,4	3.644	2.496	68,5
Ujedinjeno Kraljevstvo	-	-	-	-	-	-	-	-	-	-	-	-

VANJSKA TRGOVINA

IZVOZ PO ZEMLJAMA PO GEOGRAFSKIM ZONAMA

UVOZ PO ZEMLJAMA PO GEOGRAFSKIM ZONAMA

u 000 KM

U 000 KM

	IZVOZ PO ZEMLJAMA PO GEOGRAFSKIM ZONAMA						UVOZ PO ZEMLJAMA PO GEOGRAFSKIM ZONAMA					
	II 2023	III 2023	III 2023 II 2023	I - III 2022	I - III 2023	I - III 2023 I - III 2022	II 2023	III 2023	III 2023 II 2023	I - III 2022	I - III 2023	I - III 2023 I - III 2022
ZEMLJE EFTE	2.823	3.807	134,9	8.688	10.057	115,8	1.108	1.588	143,3	3.359	3.619	107,7
Island	-	-	-	25	7	28,0	-	-	-	3	-	-
Lihtenštajn	137	40	29,2	318	235	73,9	51	66	129,4	138	160	115,9
Norveška	2.558	3.612	141,2	7.596	9.368	123,3	576	613	106,4	2.342	1.672	71,4
Švicarska	128	155	121,1	749	447	59,7	481	909	189,0	876	1.787	204,0
OSTALE EVROPSKE ZEMLJE	46.428	50.500	108,8	161.795	131.154	81,1	40.892	44.722	109,4	137.534	124.084	90,2
Albanija	2.833	3.665	129,4	6.321	8.450	133,7	48	7	14,6	88	94	106,8
Crna Gora	1.141	914	80,1	2.479	2.056	82,9	354	338	95,5	471	692	146,9
Kosovo	2.931	2.331	79,5	6.408	7.893	123,2	2.117	2.254	106,5	5.830	5.599	96,0
Sjeverna Makedonija	-	-	-	564	-	-	2.046	1.064	52,0	17.340	8.461	48,8
Ruska Federacija	37.463	39.755	106,1	141.057	105.972	75,1	12.945	16.768	129,5	37.593	39.950	106,3
Srbija	502	300	59,8	4.026	1.240	30,8	21.406	22.966	107,3	73.307	64.753	88,3
Turska	39	285	730,8	626	603	96,3	1.331	1.039	78,1	1.590	3.025	190,3
Ostale zemlje	1.519	3.250	214,0	314	4.940	-	645	286	44,3	1.315	1.510	114,8
AFRIKA	210	404	192,4	1.664	915	55,0	353	1.766	500,3	1.142	3.349	293,3
ZEMLJE SJEVERNE AFRIKE	48	115	239,6	338	243	71,9	255	1.424	558,4	733	2.094	285,7
OSTALE AFRIČKE ZEMLJE	162	289	178,4	1.326	672	50,7	98	342	349,0	409	1.255	306,8
AMERIKA	60	316	526,7	237	394	166,2	36.859	41.958	113,8	125.284	124.574	99,4
ZEMLJE SJEVERNE AMERIKE	60	316	526,7	234	394	168,4	31.657	35.168	111,1	107.027	109.063	101,9
Kanada	-	2	-	-	2	-	259	600	231,7	1.148	870	75,8
SAD	60	314	523,3	234	392	167,5	31.398	34.568	110,1	105.879	108.193	102,2
Ostale zemlje	-	-	-	-	-	-	-	-	-	-	-	-
ZEMLJE CENTRALNE AMERIKE I KARIBA	-	-	-	2	-	-	322	299	92,9	874	1.005	115,0
ZEMLJE JUŽNE AMERIKE	-	-	-	1	-	-	4.880	6.491	133,0	17.383	14.506	83,4
AZIJA	2.025	3.464	171,1	6.200	7.096	114,5	28.922	29.390	101,6	67.282	82.724	123,0
ZEMLJE BLISKOG I SREDNJEG ISTOKA	1.874	1.709	91,2	5.981	5.156	86,2	1.723	1.692	98,2	3.869	5.614	145,1
OSTALE ZEMLJE AZIJE	151	1.755	-	219	1.940	885,8	27.199	27.698	101,8	63.413	77.110	121,6
Indija	-	164	-	97	164	169,1	2.305	3.573	155,0	6.841	8.189	119,7
Japan	-	-	-	-	-	-	797	1.280	160,6	2.423	2.559	105,6
Kina	22	-	-	32	56	175,0	20.536	18.632	90,7	44.831	55.471	123,7
Malezija	-	-	-	62	-	-	162	313	193,2	148	678	458,1
Ostale zemlje	129	1.591	-	28	1.720	-	3.399	3.900	114,7	9.170	10.213	111,4
ZEMLJE OKEANIJE I POLARNOG REGIONA	-	-	-	-	-	-	4	21	525,0	24	34	141,7
AUSTRALIJA I NOVI ZELAND	-	-	-	-	-	-	4	21	525,0	13	34	261,5
Australija	-	-	-	-	-	-	4	18	450,0	13	31	238,5
Novi Zeland	-	-	-	-	-	-	-	3	-	-	3	-
Ostale zemlje	-	-	-	-	-	-	-	-	-	-	-	-
OSTALE ZEMLJE OKEANIJE I POLARNOG REGIONA	-	-	-	-	-	-	-	-	-	11	-	-
Neraspoređeno	-	2	-	4	708	-	32	4	12,5	40	1.285	-

Izvor : Baza podataka Uprave za indirektno / neizravno oporezivanje BiH

Prethodni podaci

TURIZAM

TURISTIČKI PROMET ZA MART / OŽUJAK 2023. GODINE
KAPACITETI, TURISTI I NOĆENJA

	Dolasci turista				Noćenja turista			
	III 2023	III 2023 III 2022	I - III 2023	I - III 2023 I - III 2022	III 2023	III 2023 III 2022	I - III 2023	I - III 2023 I - III 2022

DOLASCI I NOĆENJA TURISTA

UKUPNO	4.012	102,9	10.768	109,6	7.373	105,4	19.035	103,3
Domaći	2.148	89,9	6.063	105,6	3.556	92,5	9.561	99,2
Strani	1.864	123,6	4.705	115,3	3.817	121,2	9.474	107,8
BROJ LEŽAJA	1.884							

DOLASCI I NOĆENJA TURISTA PREMA VRSTAMA OBJEKATA

UKUPNO	4.012	102,9	10.768	109,6	7.373	105,4	19.035	103,3
Hoteli i sličan smještaj	3.955	102,8	10.612	109,3	7.211	105,8	18.606	103,3
Odmarališta i slični objekti za kraći odmor	26	236,4	79	-	57	-	151	151,0
Kampovi i prostori za kampiranje	-	-	-	-	-	-	-	-
Ostali smještaj	31	81,6	77	90,6	105	63,6	278	85,3
DOMAĆI	2.148	89,9	6.063	105,6	3.556	92,5	9.561	99,2
Hoteli i sličan smještaj	2.096	89,5	5.914	104,9	3.410	92,6	9.152	99,1
Odmarališta i slični objekti za kraći odmor	26	236,4	79	-	57	-	151	151,0
Kampovi i prostori za kampiranje	-	-	-	-	-	-	-	-
Ostali smještaj	26	70,3	70	88,6	89	58,2	258	85,4
STRANI	1.864	123,6	4.705	115,3	3.817	121,2	9.474	107,8
Hoteli i sličan smještaj	1.859	123,4	4.698	115,3	3.801	121,2	9.454	107,9
Odmarališta i slični objekti za kraći odmor	-	-	-	-	-	-	-	-
Kampovi i prostori za kampiranje	-	-	-	-	-	-	-	-
Ostali smještaj	5	-	7	116,7	16	133,3	20	83,3

DOLASCI I NOĆENJA TURISTA PREMA NAČINU DOLASKA

	Individualno				Organizirano			
	dolasci turista		noćenje turista		dolaci turista		noćenje turista	
	III 2023	Struktura %	III 2023	Struktura %	III 2023	Struktura %	III 2023	Struktura %
UKUPNO	3.690	92,0	6.634	90,0	322	8,0	739	10,0
Domaći	2.002	54,3	3.337	50,3	146	45,3	219	29,6
Strani	1.688	45,7	3.297	49,7	176	54,7	520	70,4

SVRHA DOLASKA TURISTA

	Poslovno				Ostalo			
	dolasci turista		noćenje turista		dolaci turista		noćenje turista	
	III 2023	Struktura %	III 2023	Struktura %	III 2023	Struktura %	III 2023	Struktura %
UKUPNO	1.776	44,3	3.433	46,6	2.236	55,7	3.940	53,4
Domaći	877	49,4	1.345	39,2	1.271	56,8	2.211	56,1
Strani	899	50,6	2.088	60,8	965	43,2	1.729	43,9

TURIZAM

DOLASCI I NOĆENJA TURISTA PO ZEMLJAMA PREBIVALIŠTA

	Dolasci turista				Noćenje turista			
	III 2023	III 2023 III 2022	I - III 2023	I - III 2023 I - III 2022	III 2023	III 2023 III 2022	I - III 2023	I - III 2023 I - III 2022
UKUPNO STRANI	1.864	123,6	4.705	115,3	3.817	121,2	9.474	107,8
Albanija	9	128,6	18	163,6	13	144,4	24	114,3
Austrija	184	128,7	473	139,1	368	129,6	929	123,5
Belgija	9	180,0	19	126,7	17	94,4	32	86,5
Bugarska	11	50,0	39	92,9	15	23,8	50	34,0
Crna Gora	37	246,7	85	87,6	46	158,6	152	122,6
Češka	12	54,6	34	141,7	15	24,2	84	125,4
Danska	5	125,0	15	250,0	5	83,3	52	-
Estonija	5	-	5	-	9	-	9	-
Finska	2	200,0	4	200,0	7	-	10	-
Francuska	17	106,3	61	145,2	29	138,1	115	182,5
Grčka	5	26,3	14	56,0	7	19,4	19	45,2
Nizozemska	80	275,9	178	231,2	112	200,0	286	216,7
Hrvatska	313	110,6	837	108,7	471	91,8	1.340	90,0
Irska	2	200,0	17	-	2	200,0	20	-
Island	1	-	1	-	1	-	1	-
Italija	42	85,7	118	107,3	90	78,3	241	102,6
Kipar	-	-	5	-	-	-	17	-
Latvija	2	-	2	-	2	-	2	-
Litvanija	2	-	5	5,3	2	-	6	3,3
Luksemburg	4	133,3	13	162,5	4	50,0	16	123,1
Mađarska	59	184,4	158	139,8	270	164,6	739	156,9
Sjeverna Makedonija	31	81,6	92	105,8	103	239,5	310	284,4
Malta	-	-	-	-	-	-	-	-
Norveška	1	33,3	21	-	2	50,0	56	-
Njemačka	224	121,1	524	132,0	583	148,0	1.154	111,9
Poljska	45	225,0	94	184,3	166	-	249	153,7
Portugal / Portugalija	6	-	6	200,0	18	-	18	150,0
Rumunija / Rumunjska	13	108,3	27	112,5	23	59,0	43	68,3
Rusija	5	100,0	17	283,3	6	60,0	19	172,7
Slovačka	11	220,0	19	135,7	17	188,9	31	66,0
Slovenija	142	83,0	371	88,3	245	86,6	550	76,5
Srbija	220	101,4	601	119,0	346	118,1	911	126,5
Španija / Španjolska	7	-	11	157,1	11	-	22	200,0
Švajcarska / Švicarska	38	118,8	110	112,2	58	128,9	220	113,4
Švedska	56	266,7	140	-	167	-	297	262,8
Turska	122	152,5	230	111,7	229	57,1	680	90,7
Ujedinjeno Kraljevstvo	8	114,3	32	200,0	15	71,4	52	108,3
Ukrajina	12	240,0	22	275,0	15	214,3	27	270,0
Ostale evropske zemlje	14	-	28	43,8	42	-	98	87,5
Egipat	1	-	5	250,0	1	-	27	192,9

TURIZAM

DOLASCI I NOĆENJA TURISTA PO ZEMLJAMA PREBIVALIŠTA

	Dolasci turista				Noćenje turista			
	III 2023	III 2023 III 2022	I - III 2023	I - III 2023 I - III 2022	III 2023	III 2023 III 2022	I - III 2023	I - III 2023 I - III 2022
Južnoafrička Republika	-	-	-	-	-	-	-	-
Ostale afričke zemlje	18	-	20	-	22	-	24	-
Kanada	1	14,3	21	233,3	3	42,9	39	-
SAD	30	130,4	83	103,8	82	151,9	211	115,3
Ostale sjeverno - američke zemlje	-	-	-	-	-	-	-	-
Brazil	11	-	12	150,0	50	151,5	51	73,9
Ostale zemlje Južne i Srednje Amerike	3	-	9	-	10	-	34	-
Bahrein	-	-	-	-	-	-	-	-
Indija	4	-	10	-	5	166,7	11	183,3
Iran	-	-	2	-	-	-	2	-
Izrael	-	-	-	-	-	-	-	-
Japan	-	-	1	-	-	-	2	-
Južna Koreja	-	-	-	-	-	-	-	-
Katar	-	-	-	-	-	-	-	-
Narodna republika Kina	29	-	50	217,4	101	-	133	-
Kuvajt	-	-	14	200,0	-	-	17	24,6
Malezija	-	-	-	-	-	-	-	-
Oman	-	-	1	14,3	-	-	3	42,9
Saudijska Arabija	-	-	3	-	-	-	3	75,0
Ujedinjeni Arapski Emirati	6	-	7	3,9	6	150,0	7	1,6
Ostale azijske zemlje	4	80,0	16	94,1	5	62,5	24	120,0
Australija	1	-	5	166,7	1	-	5	100,0
Novi Zeland	-	-	-	-	-	-	-	-
Ostale zemlje Okeanije	-	-	-	-	-	-	-	-

ZENIČKO - DOBOJSKI KANTON

PRIRODNO KRETANJE STANOVNIŠTVA I BRAKOVİ

PRIRODNO KRETANJE STANOVNIŠTVA I BRAKOVİ PO MJESTU UOBIČAJENOG STANOVANJA

Općina	Ukupno rođeni	Živorodeni			Mrtvorodeni	Mjesto porođaja			Umrli			Od toga						Zaključeni brakovi	Razvedeni brakovi
		ukupno	po spolu			u zdravstvenoj ustanovi	na drugom mjestu		ukupno	po spolu		umrla dojenčad			nasilne smrti				
			muški	ženski			sa stručnom pomoći	bez stručne pomoći		muški	ženski	ukupno	muški	ženski	ukupno	muški	ženski		

Za mjesec mart / ožujak 2023. godine - prvi rezultati

UKUPNO	199	199	99	100	-	199	-	-	320	154	166	3	2	1	8	7	1	142	30
Breza	3	3	2	1	-	3	-	-	11	5	6	-	-	-	-	-	-	11	2
Doboj - Jug	3	3	1	2	-	3	-	-	2	2	-	-	-	-	1	1	-	-	1
Grad Visoko	23	23	9	14	-	23	-	-	36	14	22	-	-	-	-	-	-	15	2
Grad Zavidovići	16	16	7	9	-	16	-	-	20	10	10	-	-	-	-	-	-	14	8
Grad Zenica	65	65	28	37	-	65	-	-	100	38	62	2	1	1	3	2	1	44	5
Kakanj	25	25	16	9	-	25	-	-	34	23	11	-	-	-	-	-	-	16	2
Maglaj	10	10	5	5	-	10	-	-	16	11	5	-	-	-	-	-	-	10	2
Olovo	1	1	-	1	-	1	-	-	8	4	4	-	-	-	-	-	-	5	-
Tešanj	40	40	23	17	-	40	-	-	39	19	20	1	1	-	3	3	-	21	7
Usora	1	1	1	-	-	1	-	-	6	3	3	-	-	-	-	-	-	2	1
Vareš	4	4	3	1	-	4	-	-	18	10	8	-	-	-	-	-	-	1	-
Žepče	8	8	4	4	-	8	-	-	30	15	15	-	-	-	1	1	-	3	-

Za period januar / siječanj - mart / ožujak 2023. godine - prvi rezultati

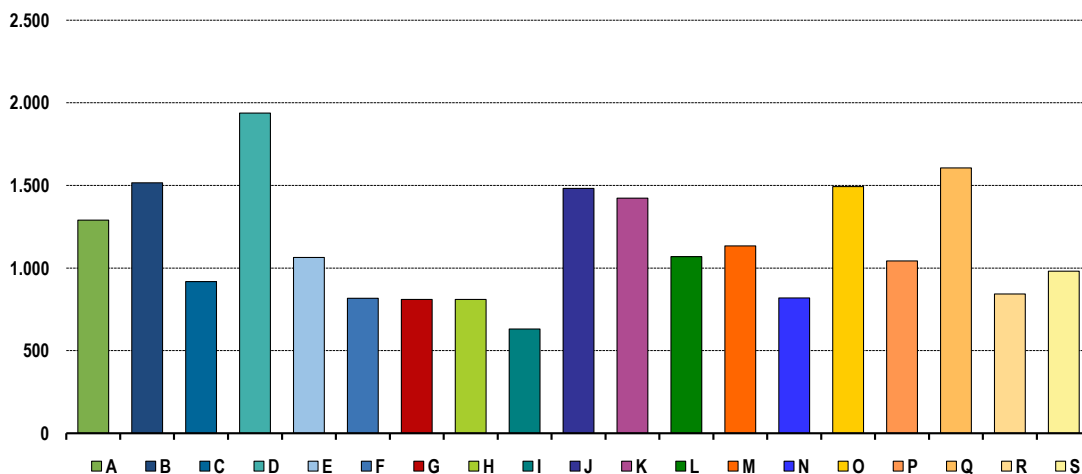
UKUPNO	588	587	292	295	1	588	-	-	886	456	430	3	2	1	16	15	1	331	61
Breza	11	11	5	6	-	11	-	-	41	26	15	-	-	-	-	-	-	18	2
Doboj - Jug	5	5	2	3	-	5	-	-	5	5	-	-	-	-	1	1	-	2	1
Grad Visoko	72	72	33	39	-	72	-	-	103	56	47	-	-	-	1	1	-	37	3
Grad Zavidovići	46	46	23	23	-	46	-	-	66	35	31	-	-	-	1	1	-	34	19
Grad Zenica	203	202	88	114	1	203	-	-	275	121	154	2	1	1	7	6	1	105	10
Kakanj	68	68	35	33	-	68	-	-	111	64	47	-	-	-	1	1	-	31	7
Maglaj	30	30	15	15	-	30	-	-	52	30	22	-	-	-	1	1	-	18	7
Olovo	8	8	6	2	-	8	-	-	28	14	14	-	-	-	-	-	-	8	1
Tešanj	94	94	54	40	-	94	-	-	88	41	47	1	1	-	3	3	-	51	10
Usora	4	4	2	2	-	4	-	-	16	8	8	-	-	-	-	0	-	5	1
Vareš	9	9	7	2	-	9	-	-	38	23	15	-	-	-	-	0	-	4	-
Žepče	38	38	22	16	-	38	-	-	63	33	30	-	-	-	1	1	-	18	-

PLAĆE

PROSJEČNA MJESEČNA ISPLAĆENA NETO I BRUTO PLAĆA ZAPOSLENIH PO PODRUČJIMA KD BiH 2010

	Prosječna neto plaća u KM					Prosječna bruto plaća u KM				
	Ø 2022	II 2023	III 2023	Index III 2023 Ø 2022	Index III 2023 II 2023	Ø 2022	II 2023	III 2023	Index III 2023 Ø 2022	Index III 2023 II 2023
UKUPNO	962	1.031	1.074	111,6	104,2	1.475	1.583	1.655	112,2	104,5
A Poljoprivreda, šumarstvo i ribolov	978	1.184	1.290	131,9	109,0	1.496	1.834	2.004	134,0	109,3
B Vađenje ruda i kamena	1.297	1.442	1.516	116,9	105,1	1.981	2.226	2.347	118,5	105,4
C Prerađivačka industrija	808	880	918	113,6	104,3	1.221	1.322	1.391	113,9	105,2
D Proizvodnja i snabdijevanje električnom energijom, plinom, parom i klimatizacija	1.729	1.698	1.938	112,1	114,1	2.705	2.658	3.018	111,6	113,5
E Snabdijevanje vodom; uklanjanje otpadnih voda, upravljanje otpadom te djelatnosti sanacije okoliša	951	958	1.064	111,9	111,1	1.460	1.470	1.636	112,1	111,3
F Građevinarstvo	725	772	817	112,7	105,8	1.094	1.166	1.239	113,3	106,3
G Trgovina na veliko i na malo; popravak motornih vozila i motocikala	731	794	810	110,8	102,0	1.118	1.223	1.249	111,7	102,1
H Prijevoz i skladištenje	749	792	810	108,1	102,3	1.136	1.207	1.258	110,7	104,2
I Djelatnosti pružanja smještaja te pripreme i usluživanja hrane (hotelijerstvo i ugostiteljstvo)	590	627	631	106,9	100,6	900	954	960	106,7	100,6
J Informacije i komunikacije	1.446	1.384	1.482	102,5	107,1	2.263	2.177	2.321	102,6	106,6
K Finansijske djelatnosti i djelatnosti osiguranja	1.400	1.456	1.423	101,6	97,7	2.205	2.325	2.231	101,2	96,0
L Poslovanje nekretninama	965	963	1.069	110,8	111,0	1.505	1.489	1.605	106,6	107,8
M Stručne, naučne i tehničke djelatnosti	1.000	1.077	1.134	113,4	105,3	1.548	1.671	1.758	113,6	105,2
N Administrativne i pomoćne uslužne djelatnosti	703	798	819	116,5	102,6	1.079	1.234	1.266	117,3	102,6
O Javna uprava i odbrana; obavezno socijalno osiguranje	1.387	1.462	1.493	107,6	102,1	2.156	2.269	2.332	108,2	102,8
P Obrazovanje	982	1.041	1.043	106,2	100,2	1.524	1.620	1.623	106,5	100,2
Q Djelatnosti zdravstvene i socijalne zaštite	1.450	1.500	1.606	110,8	107,1	2.266	2.358	2.512	110,9	106,5
R Umjetnost, zabava i rekreacija	770	821	843	109,5	102,7	1.187	1.271	1.307	110,1	102,8
S Ostale uslužne djelatnosti	928	932	981	105,7	105,3	1.402	1.408	1.488	106,1	105,7

Prosječna neto plaća u KM, mart / ožujak 2023.



ZAKLANA STOKA I PERAD U I TROMJESEČJU 2023. GODINE

	Zaklano u I tromjesečju 2023.		
	broj grla	neto težina, t	randman, %
Goveda - ukupno	1.591	455,8	53,8
Telad starosti do 8 mjeseci	181	17,9	60,4
Junad starosti od 8 do 12 mjeseci	58	17,1	53,1
Junice	88	24,4	51,4
Krave	339	108,3	49,9
Bikovi	925	288,2	55,2
Ovce - ukupno	99	2,1	55,9
Janjad do 12 mjeseci starosti	85	1,6	54,7
Ovce	14	0,6	59,4
Svinje - ukupno	106	10,5	79,9
Svinje od 20 do 50 kg	10	0,2	82,6
Svinje preko 110 kg	96	10,3	79,8
Perad - ukupno, u hilj./tis	7.401	11.523,2	69,9
Tovljeni pilići	7.281,4	11.343,7	70,0
Ostala perad	119,4	179,5	66,8

Napomena:

Broj zaklanih grla stoke po kategorijama ukoliko je manji od deset ne publikuje se.

PROIZVODNJA, PRODAJA I ZALIHE ŠUMSKIH SORTIMENATA

Mart / Ožujak 2023. godine

000 m³

	Proizvodnja				Prodaja		Zalihe (stanje krajem mjeseca) 2023
	III		I - III		I - III		
	2022	2023	2022	2023	2022	2023	
UKUPNO	31	20	86	52	79	53	12
Trupci četinarā/četinjača	14	10	42	24	38	25	4
Jamsko drvo četinarā/četinjača	2	2	7	4	6	4	1
Ostalo dugo drvo četinarā/četinjača	-	-	-	-	-	-	-
Prostorno drvo četinarā/četinjača	3	3	9	7	8	7	2
Trupci lišćara/listača	4	2	11	8	11	8	2
Jamsko drvo lišćara/listača	0	0	0	0	0	0	0
Ostalo dugo drvo lišćara/listača	-	-	-	-	-	-	-
Prostorno drvo lišćara/listača	-	0	-	0	-	0	0
Ogrjevno drvo četinarā/četinjača	0	-	0	0	0	0	-
Ogrjevno drvo lišćara/listača	7	3	16	9	15	10	3
Ostalo grubo obrađeno drvo ¹⁾	-	-	-	-	-	-	-

¹⁾Uključuje sitno tehničko drvo, cijepane drvene motke i kolje

INDUSTRIJA

INDEKS OBIMA INDUSTRIJSKE PROIZVODNJE

Mart / Ožujak 2023. godine

	<u>III 2023</u> <u>Ø 2022</u>	<u>III 2023</u> <u>II 2022</u>	<u>III 2023</u> <u>III 2022</u>	<u>I - III 2023</u> <u>I - III 2022</u>
INDUSTRIJA UKUPNO	89,4	97,5	79,0	85,1
PREMA GLAVNIM INDUSTRIJSKIM GRUPACIJAMA				
AL Intermedijalni proizvodi	99,1	96,2	87,4	94,9
AE Energija	63,0	83,8	53,2	65,1
BB Kapitalni proizvodi	93,4	109,4	82,2	82,9
CD Trajni proizvodi za široku potrošnju	103,9	105,4	97,7	104,5
CN Netrajni proizvodi za široku potrošnju	100,1	107,1	93,5	92,7
PREMA PODRUČJIMA I OBLASTIMA KD-a				
B VAĐENJE RUDA I KAMENA	77,9	94,7	68,8	69,2
05 Vađenje uglja i lignita	77,9	94,1	68,7	69,3
08 vađenje ostalih ruda i kamena	83,4	156,3	-	-
C PRERAĐIVAČKA INDUSTRIJA	98,7	101,6	88,8	92,7
10 'Proizvodnja prehrambenih proizvoda	105,8	108,1	103,8	112,2
11 'Proizvodnja pića	97,2	140,2	99,1	113,8
13 Proizvodnja tekstila	76,9	107,6	61,1	54,1
14 Proizvodnja odjeće	101,3	105,2	94,0	94,8
15 Proizvodnja kože i srodnih proizvoda	91,8	107,1	86,5	96,9
16 'Prerada drva i proizvoda od drva i pluta, osim namještaja; proizvodnja predmeta od slame i pletarskih materijala	103,5	121,8	96,5	92,2
17 'Proizvodnja papira i proizvoda od papira	57,7	58,9	49,9	74,7
18 'Štampanje i umnožavanje snimljenih zapisa	108,4	159,6	90,4	121,2
19 Proizvodnja kokska i rafiniranih proizvoda	86,1	119,1	76,3	72,1
20 Proizvodnja hemikalija i hemijskih proizvoda	102,0	114,2	103,6	99,8
22 'Proizvodnja proizvoda od gume i plastičnih masa	130,3	132,3	136,2	108,3
23 'Proizvodnja ostalih nemetalnih mineralnih proizvoda	70,0	80,1	74,4	91,3
24 Proizvodnja baznih metala	118,0	105,6	91,2	95,9
25 'Proizvodnja gotovih metalnih proizvoda, osim mašina i opreme	88,1	79,8	79,5	92,4
27 'Proizvodnja električne opreme	125,8	121,1	96,7	107,5
28 Proizvodnja mašina i uređaja, d. n.	97,6	95,3	83,5	86,2
29 'Proizvodnja motornih vozila, prikolica i poluprikolica	138,3	144,4	93,8	92,4
31 'Proizvodnja namještaja	99,0	104,3	93,5	100,7
32 'Ostala prerađivačka industrija	188,2	107,9	220,6	224,4
33 Usluge popravke i instaliranja mašina i uređaja	164,3	131,2	185,7	161,3
D PROIZVODNJA I SNABDIJEVANJE/OPSKRBA ELEKTRIČNOM ENERGIJOM I PLINOM (OSIM 35.3)¹	53,9	75,0	44,4	62,6
35 Proizvodnja i snabdijevanje/opskrba električnom energijom i plinom (osim 35.3) ¹	53,9	75,0	44,4	62,6

1) Grana djelatnosti 35.3, Proizvodnja i snabdijevanje/opskrba parom i klimatizacija

-* Indeks veći od 300,0

VANJSKA TRGOVINA

IZVOZ PO PODRUČJIMA KLASIFIKACIJE
DJELATNOSTI KD BiH
U 000 KMUVOZ PO PODRUČJIMA KLASIFIKACIJE
DJELATNOSTI KD BiH 2010
U 000 KM

u 000 KM

	II 2023	III 2023	III 2023 II 2023	I - III 2022	I - III 2023	I - III 2023 I - III 2022	II 2023	III 2023	III 2023 II 2023	I - III 2022	I - III 2023	I - III 2023 I - III 2022
UKUPNO	217.517	202.324	93,0	548.648	612.190	111,6	196.329	229.341	116,8	566.932	608.876	107,4
A Poljoprivreda, šumarstvo i ribarstvo	362	554	153,1	1.282	1.160	90,5	11.211	13.553	120,9	27.330	35.289	129,1
B Vađenje ruda i kamena	1.137	828	72,8	3.128	2.813	89,9	19.816	22.979	116,0	59.937	60.553	101,0
c Prerađivačka industrija	209.015	193.975	92,8	503.629	583.510	115,9	164.817	192.343	116,7	472.100	511.757	108,4
D Proizvodnja i snadbijevanje električnom energijom, gasom /plinom parom i klimatizacija	1.790	1.791	100,0	-	6.685	-	-	-	-	-	-	-
Ostalo	5.213	5.176	99,3	26.254	18.023	68,6	485	467	96,2	1.811	1.278	70,6
Nerazvrstano po kategorijama	-	-	-	14.355	-	-	-	-	-	5.754	-	-

Izvor: Baza podataka Uprava za indirektno / neizravno oporezivanje BiH
Prethodni podaci

IZVOZ PO SEKTORIMA I ODSJECIMA
SMTK - Rev. 4
u 000 KMUVOZ PO SEKTORIMA I ODSJECIMA
SMTK - Rev. 4
u 000 KM

u 000 KM

	II 2023	III 2023	III 2023 II 2023	I - III 2022	I - III 2023	I - III 2023 I - III 2022	II 2023	III 2023	III 2023 II 2023	I - III 2022	I - III 2023	I - III 2023 I - III 2022
UKUPNO	217.517	202.324	93,0	548.648	612.190	111,6	196.329	229.341	116,8	566.932	608.876	107,4
0 HRANA I ŽIVE ŽIVOTINJE	5.931	11.491	193,7	13.297	23.201	174,5	18.232	21.253	116,6	51.049	57.384	112,4
00 Žive životinje	-	-	-	-	-	-	532	556	104,5	1.598	2.162	135,3
01 Meso i mesne prerađevine i	2.195	6.785	309,1	3.794	10.871	286,5	7.119	9.405	132,1	21.296	23.418	110,0
02 Mlijeko, mliječne prerađevine i jaja	-	141	-	395	141	35,7	526	286	54,4	1.014	2.017	198,9
03 Ribe, vodozemci i njihove prerađevine	-	-	-	-	-	-	-	89	-	-	89	-
04 Žitarice i proizvodi od žitarica	2.462	2.595	105,4	5.048	6.984	138,4	3.276	3.077	93,9	7.244	10.037	138,6
05 Voće i povrće	348	259	74,4	598	1.230	205,7	2.409	2.575	106,9	4.746	6.957	146,6
06 Šećer, šećerne prerađevine i med	10	5	50,0	65	18	27,7	22	19	86,4	337	169	50,1
07 Kafa, čaj, kakao i začini	769	1.468	190,9	2.844	3.476	122,2	2.690	2.741	101,9	9.059	6.941	76,6
08 Hrana za životinje	86	177	205,8	341	288	84,5	847	1.174	138,6	2.699	2.746	101,7
09 Ostali jestivi proizvodi	61	61	100,0	212	193	91,0	811	1.331	164,1	3.056	2.848	93,2
1 PIČA I DUHAN	10	74	740,0	205	116	56,6	412	357	86,7	1.239	1.167	94,2
11 Pića	10	74	740,0	205	116	56,6	412	357	86,7	1.239	1.167	94,2
12 Duhan i proizvodi od duhana	-	-	-	-	-	-	-	-	-	-	-	-
2 SIROVE MATERIJNE NEJESTIVE, OSIM GORIVA	10.842	10.853	100,1	41.756	34.466	82,5	6.617	10.046	151,8	25.383	22.525	88,7
21 Sirove kože i sirovo krzno	858	1.070	124,7	1.880	2.387	127,0	628	847	134,9	2.544	1.701	66,9
22 Uljano sjemenje i plodovi	-	-	-	4	-	-	309	355	114,9	595	947	159,2
23 Sirovi i sintetički kaučuk	-	-	-	-	-	-	62	32	51,6	76	161	211,8
24 Drvo i pluta	3.714	3.854	103,8	10.938	11.465	104,8	4.621	7.915	171,3	12.311	17.147	139,3
25 Celuloza i papirni otpaci	377	426	113,0	720	966	134,2	19	124	652,6	893	214	24,0
26 Sirova tekstilna vlakna i njihovi otpaci	-	4	-	-	4	-	217	67	30,9	322	309	96,0
27 Prirodna đubriva i minerali osim goriva	2.263	2.602	115,0	3.907	8.304	212,5	186	243	130,6	362	574	158,6
28 Metalne rude i otpaci metala	3.450	2.767	80,2	24.172	10.912	45,1	42	40	95,2	7.307	82	1,1
29 Sirovina biljne i životinjske, ostale	180	130	72,2	135	428	317,0	533	423	79,4	973	1.390	142,9

VANJSKA TRGOVINA

IZVOZ PO SEKTORIMA I ODSJECIMA
SMTK - Rev. 4
u 000 KMUVOZ PO SEKTORIMA I ODSJECIMA
SMTK - Rev. 4
u 000 KM

	II 2023	III 2023	III 2023 II 2023	I - III 2022	I - III 2023	I - III 2023 I - III 2022	II 2023	III 2023	III 2023 II 2023	I - III 2022	I - III 2023	I - III 2023 I - III 2022
3 MINERALNA GORIVA, MAZIVA I SRODNI PROIZVODI	7.763	5.099	65,7	5.789	18.569	320,8	32.393	33.813	104,4	87.454	102.360	117,0
32 Ugalj, koks i briketi	189	89	47,1	58	415	715,5	24.426	29.446	120,6	57.672	81.584	141,5
33 Nafta i derivati od nafte	5.784	3.219	55,7	5.731	11.469	200,1	7.807	4.367	55,9	27.681	20.034	72,4
34 Prirodni i industrijski gas	-	-	-	-	-	-	160	-	-	2.101	742	35,3
35 Električna energija	1.790	1.791	100,1	-	6.685	-	-	-	-	-	-	-
4 ULJA, MASTI I VOSKOVI ŽIVOTINJSKOG ILI BILJNOG PORIJEKLA	71	76	107,0	97	219	225,8	721	1.536	213,0	3.956	3.074	77,7
41 Životinjska ulja i masti	70	76	108,6	95	218	229,5	90	194	215,6	537	329	61,3
42 Biljna ulja i masti, sirova i rafinirana	1	-	-	-	1	-	617	1.161	188,2	3.264	2.368	72,5
43 Prerađena biljna i životinjska ulja i masnoće	-	-	-	2	-	-	14	181	-	155	377	243,2
5 HEMIJSKI / KEMIJSKI PROIZVODI	1.392	1.350	97,0	5.973	3.907	65,4	22.608	25.810	114,2	75.903	67.060	88,3
51 Organske hemikalije / kemikalije	20	31	155,0	56	50	89,3	828	857	103,5	4.180	2.600	62,2
52 Anorganske hemikalije / kemikalije	1	1	100,0	1	4	400,0	582	441	75,8	1.619	1.745	107,8
53 Boje i štavila	32	59	184,4	162	184	113,6	1.111	1.164	104,8	3.112	3.088	99,2
54 Medicinski i farmaceutski proizvodi	-	-	-	2	-	-	7.945	9.862	124,1	22.901	24.980	109,1
2 55 Toaletni proizvodi i proizvodi za čišćenje	15	2	13,3	48	24	50,0	771	968	125,6	1.430	2.130	149,0
56 Vještačka đubriva	206	117	56,8	572	466	81,5	75	274	365,3	866	461	53,2
57 Plastične mase u primarnim oblicima	91	419	460,4	1.482	706	47,6	4.850	4.763	98,2	23.480	13.276	56,5
58 Plastične mase, ne-primarni oblici	898	596	66,4	3.304	2.089	63,2	4.409	5.107	115,8	14.178	13.104	92,4
59 Ostale hemikalije / kemikalije	129	125	96,9	346	384	111,0	2.037	2.374	116,5	4.137	5.676	137,2
6 INDUSTRIJSKI PROIZVODI, RAZVRSTANI UGLAVNOM PO VRSTI SIROVINA	105.400	76.529	72,6	239.421	270.956	113,2	68.235	78.158	114,5	215.768	208.756	96,8
61 Koža, krzno i proizvodi od kože i krzna	1.509	739	49,0	4.405	3.232	73,4	2.306	3.477	150,8	9.753	8.980	92,1
62 Guma i gumeni proizvodi	49	56	114,3	199	127	63,8	698	1.011	144,8	2.520	2.647	105,0
63 Proizvodi od drveta, osim namještaja	2.998	2.734	91,2	5.957	7.484	125,6	2.141	2.549	119,1	5.929	6.681	112,7
64 Papir, ljepenka i ostali slični proizvodi	14.837	9.706	65,4	61.097	36.840	60,3	2.080	3.361	161,6	10.872	8.686	79,9
65 Predivo, tkanine i tekstilni proizvodi	3.603	2.351	65,3	4.004	7.941	198,3	24.710	24.904	100,8	54.456	66.981	123,0
66 Proizvodi od nemetalnih minerala	6.357	5.568	87,6	8.481	14.682	173,1	4.285	5.748	134,1	15.208	14.756	97,0
67 Željezo i čelik	54.445	37.880	69,6	105.744	144.094	136,3	20.135	25.768	128,0	76.554	65.153	85,1
68 Obojeni metali	212	423	199,5	1.791	1.064	59,4	3.661	3.680	100,5	19.393	11.818	60,9
69 Metalni proizvodi	21.390	17.072	79,8	47.743	55.492	116,2	8.219	7.660	93,2	21.083	23.054	109,3
7 MAŠINE / STROJEVI I TRANSPORTNA SREDSTVA	24.291	27.809	114,5	69.434	74.924	107,9	29.593	38.346	129,6	64.493	97.219	150,7
71 Pogonske mašine i opreme	40	72	180,0	139	140	100,7	661	691	104,5	1.692	2.053	121,3
72 Mašine specijalizirane za određene industrije	580	1.157	199,5	5.933	3.232	54,5	6.198	7.617	122,9	11.442	17.893	156,4
73 Mašine za obradu metala	720	825	114,6	2.169	2.138	98,6	1.167	1.796	153,9	3.891	5.141	132,1
74 Ostale industrijske mašine i dijelovi	13.436	13.694	101,9	36.479	39.342	107,8	5.440	7.676	141,1	16.516	18.485	111,9
75 Kancelarijske mašine i mašine za automatsku obradu podataka	-	11	-	88	17	19,3	348	342	98,3	830	860	103,6
76 Telekomunikacijski aparati i aparati za snimanje zvuka	3	15	500,0	39	23	59,0	865	891	103,0	1.604	2.409	150,2
77 Električne mašine, aparati i uređaji	6.209	8.009	129,0	18.663	20.463	109,6	8.638	9.098	105,3	13.411	27.100	202,1
78 Drumska vozila	3.303	4.008	121,3	5.916	9.551	161,4	6.182	10.105	163,5	15.107	22.870	151,4
79 Ostala transportna vozila	-	18	-	8	18	225,0	94	130	138,3	-	408	-
8 RAZNI INDUSTRIJSKI PROIZVODI	61.659	69.043	112,0	158.210	185.674	117,4	17.516	20.022	114,3	35.936	49.329	137,3
81 Montažne zgrade, sanitarni, rasvjetni i grijači uređaji	2.966	2.947	99,4	5.693	8.703	152,9	767	887	115,6	1.582	2.383	150,6
82 Namještaj i njegovi dijelovi	18.991	22.123	116,5	56.997	58.642	102,9	3.639	4.827	132,6	7.900	11.032	139,6
83 Torbe, tašne, neseseri i slični proizvodi	6	24	400,0	101	50	49,5	104	267	256,7	528	554	104,9
84 Odjeća	27.024	30.080	111,3	61.963	80.318	129,6	2.655	4.125	155,4	5.395	8.868	164,4
85 Obuća	3.736	4.143	110,9	9.114	11.234	123,3	1.373	2.233	162,6	3.636	4.834	132,9
87 Naučni i kontrolni instrumenti	52	55	105,8	259	162	62,5	1.361	1.161	85,3	2.991	3.216	107,5
88 Fotografski i optički proizvodi, satovi	-	-	-	2	-	-	91	95	104,4	131	251	191,6
89 Ostali industrijski proizvodi	8.884	9.671	108,9	24.081	26.565	110,3	7.526	6.427	85,4	13.773	18.191	132,1
9 Proizvodi, nerazvrstani po kategorijama	158	-	-	14.466	158	1,1	2	-	-	5.751	2	0,0

Izvor: Baza podataka Uprave za indirektno / neizravno oporezivanje BiH
Prethodni podaci

VANJSKA TRGOVINA

IZVOZ PREMA MEĐUNARODNOJ KLASIFIKACIJI
EKONOMSKE NAMJENE PROIZVODA (BEC) Rev. 4
u 000 KMUVOZ PREMA MEĐUNARODNOJ KLASIFIKACIJI
EKONOMSKE NAMJENE PROIZVODA (BEC) Rev. 4
u 000 KM

	II 2023	III 2023	III 2023 II 2023	I - III 2022	I - III 2023	I - III 2023 I - III 2022	II 2023	III 2023	III 2023 II 2023	I - III 2022	I - III 2023	I - III 2023 I - III 2022
UKUPNO	192.349	217.517	113,1	333.655	409.866	122,8	183.206	196.329	107,2	351.764	379.535	107,9
1. Hrana i pića	5.786	5.856	101,2	7.932	11.642	146,8	17.214	17.634	102,4	30.673	34.848	113,6
2. Industrijski materijali	112.891	131.468	116,5	185.136	244.359	132,0	82.698	94.371	114,1	186.064	177.069	95,2
3. Goriva i maziva	5.773	4.794	83,0	1.239	10.568	852,9	35.591	31.922	89,7	53.399	67.514	126,4
4. Kapitalni proizvodi (osim transportnih sredstava), dijelovi i pribor	18.893	20.024	106,0	37.543	38.917	103,7	22.961	24.778	107,9	31.266	47.740	152,7
5. Transportna sredstva, njihovi dijelovi i pribor	4.438	5.429	122,3	7.303	9.868	135,1	7.064	6.744	95,5	10.161	13.808	135,9
6. Proizvodi za široku potrošnju	44.568	49.946	112,1	80.147	94.512	117,9	17.678	20.437	115,6	34.447	38.113	110,6
7. Proizvodi, drugdje nspomenuti	-	-	-	14.355	-	-	-	443	-	5.754	443	7,7

Izvor: Baza podataka Uprave za indirektno / neizravno oporezivanje BiH
Prethodni podaci

IZVOZ PO ZEMLJAMA PO GEOGRAFSKIM ZONAMA
u 000 KMUVOZ PO ZEMLJAMA PO GEOGRAFSKIM ZONAMA
u 000 KM

	II 2023	III 2023	III 2023 II 2023	I - III 2022	I - III 2023	I - III 2023 I - III 2022	II 2023	III 2023	III 2023 II 2023	I - III 2022	I - III 2023	I - III 2023 I - III 2022
UKUPNO	217.517	202.324	93,0	548.648	612.190	111,6	196.329	229.341	116,8	566.932	608.876	107,4
ZEMLJE EU	164.783	149.687	90,8	414.118	456.615	110,3	119.266	135.718	113,8	327.719	361.025	110,2
Austrija	7.811	6.284	80,5	19.973	22.775	114,0	5.809	6.310	108,6	16.411	17.940	109,3
Belgija	461	626	135,8	1.865	1.717	92,1	881	1.171	132,9	4.358	2.956	67,8
Bugarska	5.085	3.006	59,1	1.588	8.471	533,4	1.365	1.907	139,7	4.316	4.046	93,7
Češka	7.244	9.186	126,8	10.215	21.616	211,6	5.458	7.392	135,4	16.572	17.182	103,7
Kipar	-	-	-	28	5	17,9	-	-	-	-	1	-
Danska	754	1.135	150,5	2.987	2.686	89,9	306	399	130,4	1.115	871	78,1
Estonija	-	-	-	15	-	-	14	11	78,6	11	63	572,7
Finska	6	256	-	14	285	-	992	4.000	403,2	1.367	7.973	583,2
Francuska	6.217	6.544	105,3	23.156	19.241	83,1	3.343	2.686	80,3	8.570	7.791	90,9
Grčka	545	184	33,8	2.028	1.077	53,1	441	624	141,5	8.745	1.572	18,0
Hrvatska	26.593	19.716	74,1	59.747	65.264	109,2	4.764	6.367	133,6	15.103	15.472	102,4
Irska	-	3	-	17	3	17,6	116	132	113,8	465	362	77,8
Italija	20.081	18.643	92,8	47.251	54.574	115,5	32.564	31.036	95,3	77.299	85.915	111,1
Latvija (Letonija)	1	-	-	-	1	-	22	24	109,1	110	61	55,5
Litvanija	-	14	-	11	14	127,3	3	24	800,0	193	49	25,4
Luksemburg	391	158	40,4	302	667	220,9	26	71	273,1	240	140	58,3
Mađarska	9.775	4.669	47,8	18.427	19.223	104,3	4.983	4.988	100,1	17.672	15.349	86,9
Malta	-	-	-	9	-	-	898	1.014	112,9	1.199	2.592	216,2
Nizozemska	9.030	10.013	110,9	25.382	27.134	106,9	4.156	5.091	122,5	9.190	12.506	136,1
Njemačka	39.025	37.313	95,6	107.229	109.850	102,4	22.347	25.420	113,8	56.875	67.022	117,8
Poljska	3.473	3.077	88,6	10.952	8.689	79,3	12.775	15.374	120,3	23.990	44.024	183,5
Portugal	545	648	118,9	1.402	1.686	120,3	414	424	102,4	1.000	1.064	106,4
Rumunija	7.993	8.240	103,1	27.799	29.841	107,3	1.734	2.386	137,6	6.349	6.112	96,3
Slovačka	164	153	93,3	2.077	375	18,1	1.237	2.304	186,3	9.541	5.875	61,6
Slovenija	17.300	17.426	100,7	42.929	54.308	126,5	11.889	12.267	103,2	31.879	34.777	109,1
Španija	551	429	77,9	3.294	1.704	51,7	1.773	2.757	155,5	11.526	5.969	51,8
Švedska	1.738	1.964	113,0	5.421	5.409	99,8	956	1.518	158,8	3.623	3.320	91,6
Ujedinjeno Kraljevstvo	-	-	-	-	-	-	-	21	-	-	21	-

VANJSKA TRGOVINA

IZVOZ PO ZEMLJAMA PO GEOGRAFSKIM ZONAMA

UVOZ PO ZEMLJAMA PO GEOGRAFSKIM ZONAMA

u 000 KM

U 000 KM

	IZVOZ PO ZEMLJAMA PO GEOGRAFSKIM ZONAMA						UVOZ PO ZEMLJAMA PO GEOGRAFSKIM ZONAMA					
	II 2023	III 2023	III 2023 II 2023	I - III 2022	I - III 2023	I - III 2023 I - III 2022	II 2023	III 2023	III 2023 II 2023	I - III 2022	I - III 2023	I - III 2023 I - III 2022
ZEMLJE EFTE	2.163	3.112	143,9	9.435	7.939	84,1	3.141	2.482	79,0	5.861	8.056	137,5
Island	-	-	-	25	-	-	-	-	-	5	-	-
Lihtenštajn	281	912	324,6	3.592	2.061	57,4	308	157	51,0	874	765	87,5
Norveška	1.531	1.635	106,8	4.252	4.488	105,6	2.668	2.114	79,2	4.477	6.697	149,6
Švicarska	351	565	161,0	1.566	1.390	88,8	165	211	127,9	505	594	117,6
OSTALE EVROPSKE ZEMLJE	45.416	45.902	101,1	111.763	131.552	117,7	31.093	43.266	139,2	153.670	104.116	67,8
Albanija	7.008	6.638	94,7	12.817	18.294	142,7	59	68	115,3	329	200	60,8
Crna Gora	3.148	2.510	79,7	6.022	5.659	94,0	520	860	165,4	3.022	1.380	45,7
Kosovo	3.269	954	29,2	2.908	4.752	163,4	2.268	2.632	116,0	6.125	5.882	96,0
Sjeverna Makedonija	-	-	-	106	170	160,4	47	59	125,5	28.226	216	0,8
Ruska Federacija	24.323	19.839	81,6	54.018	70.102	129,8	13.981	18.879	135,0	45.257	45.465	100,5
Srbija	5.901	14.306	242,4	29.404	27.056	92,0	13.644	19.495	142,9	64.391	47.533	73,8
Turska	1.371	1.655	120,7	5.399	4.777	88,5	490	859	175,3	2.759	2.335	84,6
Ostale zemlje	396	-	-	1.089	742	68,1	84	414	492,9	3.561	1.105	31,0
AFRIKA	582	520	89,3	3.875	1.111	28,7	365	376	103,0	694	1.363	196,4
ZEMLJE SJEVERNE AFRIKE	-	520	-	3.268	529	16,2	151	368	243,7	315	639	202,9
OSTALE AFRIČKE ZEMLJE	582	-	-	607	582	95,9	214	8	3,7	379	724	191,0
AMERIKA	358	935	261,2	1.712	1.787	104,4	10.320	19.093	185,0	35.542	47.185	132,8
ZEMLJE SJEVERNE AMERIKE	223	906	406,3	1.627	1.618	99,4	7.959	16.685	209,6	27.925	40.669	145,6
Kanada	-	-	-	165	-	-	155	107	69,0	306	338	110,5
SAD	223	906	406,3	1.462	1.618	110,7	7.804	16.578	212,4	27.619	40.331	146,0
Ostale zemlje	-	-	-	-	-	-	-	-	-	-	-	-
ZEMLJE CENTRALNE AMERIKE I KARIBA	94	6	6,4	-	101	-	281	369	131,3	348	1.005	288,8
ZEMLJE JUŽNE AMERIKE	41	23	56,1	85	68	80,0	2.080	2.039	98,0	7.269	5.511	75,8
AZIJA	3.972	1.732	43,6	7.546	8.779	116,3	18.770	20.827	111,0	43.309	58.770	135,7
ZEMLJE BLISKOG I SREDNJEG ISTOKA	2.458	774	31,5	1.961	5.406	275,7	715	636	89,0	2.546	1.770	69,5
OSTALE ZEMLJE AZIJE	1.514	958	63,3	5.585	3.373	60,4	18.055	20.191	111,8	40.763	57.000	139,8
Indija	276	94	34,1	233	568	243,8	2.674	2.741	102,5	5.314	7.278	137,0
Japan	-	248	-	-	249	-	991	522	52,7	1.200	1.698	141,5
Kina	287	371	129,3	1.132	1.081	95,5	11.566	12.402	107,2	23.445	35.976	153,4
Malezija	410	206	50,2	-	617	-	180	34	18,9	633	236	37,3
Ostale zemlje	541	39	7,2	4.220	858	20,3	2.644	4.492	169,9	10.171	11.812	116,1
ZEMLJE OKEANIJE I POLARNOG REGIONA	243	436	179,4	199	957	480,9	13.372	7.564	56,6	15	24.522	-
AUSTRALIJA I NOVI ZELAND	243	436	179,4	199	957	480,9	13.362	7.562	56,6	15	24.363	-
Australija	243	317	130,5	192	838	436,5	13.359	7.562	56,6	-	24.359	-
Novi Zeland	-	119	-	7	119	-	3	-	-	15	4	26,7
Ostale zemlje	-	-	-	-	-	-	-	-	-	-	-	-
OSTALE ZEMLJE OKEANIJE I POLARNOG REGIONA	-	-	-	-	-	-	10	2	20,0	-	159	-
Neraspoređeno	-	-	-	-	3.450	-	2	15	750,0	122	3.839	-

Izvor : Baza podataka Uprave za indirektno / neizravno oporezivanje BiH

Prethodni podaci

TURIZAM

TURISTIČKI PROMET ZA MART / OŽUJAK 2023. GODINE
KAPACITETI, TURISTI I NOĆENJA

	Dolasci turista				Noćenja turista			
	III 2023	III 2023 III 2022	I - III 2023	I - III 2023 I - III 2022	III 2023	III 2023 III 2022	I - III 2023	I - III 2023 I - III 2022

DOLASCI I NOĆENJA TURISTA

UKUPNO	3.482	98,4	11.643	103,3	10.249	98,9	36.742	113,8
Domaći	2.499	97,9	9.146	103,0	7.618	95,4	30.062	111,6
Strani	983	99,6	2.497	104,5	2.631	110,7	6.680	125,3
BROJ LEŽAJA	1.785							

DOLASCI I NOĆENJA TURISTA PREMA VRSTAMA OBJEKATA

UKUPNO	3.482	98,4	11.643	103,3	10.249	98,9	36.742	113,8
Hoteli i sličan smještaj	3.220	97,2	10.911	102,5	9.851	99,4	35.599	114,0
Odmarališta i slični objekti za kraći odmor	262	114,9	732	118,1	398	87,28	1.143	107,7
Kampovi i prostori za kampiranje	-	-	-	-	-	-	-	-
Ostali smještaj	-	-	-	-	-	-	-	-
DOMAĆI	2.499	97,9	9.146	103,0	7.618	95,4	30.062	111,6
Hoteli i sličan smještaj	2.275	94,2	8.518	101,4	7.322	94,6	29.236	111,6
Odmarališta i slični objekti za kraći odmor	224	161,15	628	131,4	296	119,4	826	110,1
Kampovi i prostori za kampiranje	-	-	-	-	-	-	-	-
Ostali smještaj	-	-	-	-	-	-	-	-
STRANI	983	99,6	2.497	104,5	2.631	110,7	6.680	125,3
Hoteli i sličan smještaj	945	105,2	2.393	106,5	2.529	116,6	6.363	126,7
Odmarališta i slični objekti za kraći odmor	38	42,7	104	73,2	102	49,04	317	101,9
Kampovi i prostori za kampiranje	-	-	-	-	-	-	-	-
Ostali smještaj	-	-	-	-	-	-	-	-

DOLASCI I NOĆENJA TURISTA PREMA NAČINU DOLASKA

	Individualno				Organizirano			
	dolasci turista		noćenje turista		dolaci turista		noćenje turista	
	III 2023	Struktura %	III 2023	Struktura %	III 2023	Struktura %	III 2023	Struktura %
UKUPNO	3.337	95,8	9.449	92,2	145	4,2	800	7,8
Domaći	2.459	73,7	7.509	79,5	40	27,6	109	13,6
Strani	878	26,3	1.940	20,5	105	72,4	691	86,4

SVRHA DOLASKA TURISTA

	Poslovno				Ostalo			
	dolasci turista		noćenje turista		dolaci turista		noćenje turista	
	III 2023	Struktura %	III 2023	Struktura %	III 2023	Struktura %	III 2023	Struktura %
UKUPNO	603	17,3	1.576	15,4	2.879	82,7	8.673	84,6
Domaći	255	42,3	376	23,9	2.244	77,9	7.242	83,5
Strani	348	57,7	1.200	76,1	635	22,1	1.431	16,5

TURIZAM

DOLASCI I NOĆENJA TURISTA PO ZEMLJAMA PREBIVALIŠTA

	Dolasci turista				Noćenje turista			
	III 2023	III 2023 III 2022	I - III 2023	I - III 2023 I - III 2022	III 2023	III 2023 III 2022	I - III 2023	I - III 2023 I - III 2022
UKUPNO STRANI	983	99,6	2.497	104,5	2.631	110,7	6.680	125,3
Albanija	2	33,3	10	100,0	2	5,6	10	25,0
Austrija	76	133,3	174	107,4	219	225,8	416	140,5
Belgija	3	75,0	13	130,0	3	30,0	26	113,0
Bugarska	2	28,6	6	40,0	4	33,3	8	36,4
Crna Gora	13	130,0	31	56,4	40	153,9	60	67,4
Češka	4	57,1	6	66,7	5	45,5	10	66,7
Danska	1	50,0	4	133,3	1	16,7	6	75,0
Estonija	-	-	-	-	-	-	-	-
Finska	6	120,0	7	63,6	19	65,5	20	26,7
Francuska	11	100,0	34	161,9	26	173,3	112	215,4
Grčka	2	200,0	3	150,0	2	100,0	4	57,1
Nizozemska	20	71,4	53	84,1	41	85,4	96	75,0
Hrvatska	235	153,6	653	117,2	422	148,1	1.332	113,2
Irska	1	100,0	3	150,0	1	100,0	3	150,0
Island	8	-	8	266,7	17	-	17	-
Italija	56	98,3	131	95,6	142	103,7	361	119,1
Kipar	-	-	-	-	-	-	-	-
Latvija	-	-	1	-	-	-	2	-
Litvanija	4	-	4	-	8	-	8	-
Luksemburg	-	-	1	1,8	-	-	2	1,3
Mađarska	20	250,0	45	204,6	24	240,0	67	248,2
Sjeverna Makedonija	32	128,0	89	228,2	483	-	1.188	-
Malta	-	-	-	-	-	-	-	-
Norveška	8	133,3	28	175,0	12	109,1	41	110,8
Njemačka	106	126,2	260	123,8	256	111,3	665	129,6
Poljska	4	66,7	17	81,0	10	125,0	25	35,7
Portugal / Portugalija	4	133,3	7	100,0	12	109,1	43	204,8
Rumunija / Rumunjska	9	-	12	240,0	27	245,5	31	86,1
Rusija	2	50,0	11	183,3	4	57,1	24	266,7
Slovačka	-	-	13	-	-	-	37	-
Slovenija	121	93,1	269	99,6	232	96,7	469	97,1
Srbija	108	78,3	298	81,2	177	83,1	469	82,1
Španija / Španjolska	3	23,1	14	100,0	56	160,0	149	-
Švajcarska / Švicarska	14	70,0	43	119,4	26	37,7	91	98,9
Švedska	14	140,0	32	228,6	29	161,1	74	205,6
Turska	35	94,6	75	82,4	62	37,1	172	50,2
Ujedinjeno Kraljevstvo	19	-	22	244,4	70	259,3	79	246,9
Ukrajina	4	-	7	-	4	-	7	70,0
Ostale evropske zemlje	2	6,9	13	43,3	2	1,0	52	25,5
Egipat	-	-	-	-	-	-	-	-

TURIZAM

DOLASCI I NOĆENJA TURISTA PO ZEMLJAMA PREBIVALIŠTA

	Dolasci turista				Noćenje turista			
	III 2023	III 2023 III 2022	I - III 2023	I - III 2023 I - III 2022	III 2023	III 2023 III 2022	I - III 2023	I - III 2023 I - III 2022
Južnoafrička Republika	-	-	-	-	-	-	-	-
Ostale afričke zemlje	-	-	5	-	-	-	29	-
Kanada	1	100,0	4	133,3	1	100,0	4	100,0
SAD	19	105,6	42	107,7	68	117,2	181	129,3
Ostale sjeverno - američke zemlje	-	-	-	-	-	-	-	-
Brazil	-	-	-	-	-	-	-	-
Ostale zemlje Južne i Srednje Amerike	-	-	-	-	-	-	-	-
Bahrein	-	-	-	-	-	-	-	-
Indija	4	133,3	4	66,7	74	-	74	224,2
Iran	-	-	1	-	-	-	1	-
Izrael	-	-	1	-	-	-	1	-
Japan	-	-	1	-	-	-	1	-
Južna Koreja	-	-	-	-	-	-	-	-
Katar	-	-	-	-	-	-	-	-
Narodna republika Kina	5	-	8	160,0	43	-	105	-
Kuvajt	-	-	-	-	-	-	-	-
Malezija	-	-	-	-	-	-	-	-
Oman	-	-	7	30,4	-	-	15	31,9
Saudijska Arabija	-	-	4	57,1	-	-	30	136,4
Ujedinjeni Arapski Emirati	1	50,0	7	100,0	1	5,0	23	65,7
Ostale azijske zemlje	2	66,7	13	260,0	2	16,7	35	134,6
Australija	2	200,0	2	200,0	4	200,0	4	200,0
Novi Zeland	-	-	-	-	-	-	-	-
Ostale zemlje Okeanije	-	-	1	-	-	-	1	-

BOSANSKO - PODRINJSKI KANTON

PRIRODNO KRETANJE STANOVNIŠTVA I BRAKOVİ

PRIRODNO KRETANJE STANOVNIŠTVA I BRAKOVİ PO MJESTU UOBIČAJENOG STANOVANJA

Općina	Ukupno rođeni	Živo rođeni			Mrtvo rođeni	Mjesto porođaja			Umrli			Od toga						Zaključeni brakovi	Razvedeni brakovi
		ukupno	po spolu			u zdravstvenoj ustanovi	na drugom mjestu		ukupno	po spolu		umrla dojenčad			nasilne smrti				
			muški	ženski			sa stručnom pomoći	bez stručne pomoći		muški	ženski	ukupno	muški	ženski	ukupno	muški	ženski		

Za mjesec mart / ožujak 2023. godine - prvi rezultati

UKUPNO	12	12	6	6	-	12	-	-	20	13	7	-	-	-	-	-	-	6	7
Foča	-	-	-	-	-	-	-	-	-	-	-	-	-	-	-	-	-	1	-
Grad Goražde	12	12	6	6	-	12	-	-	19	12	7	-	-	-	-	-	-	5	7
Pale	-	-	-	-	-	-	-	-	1	1	-	-	-	-	-	-	-	-	-

Za period januar / siječanj - mart / ožujak 2023. godine - prvi rezultati

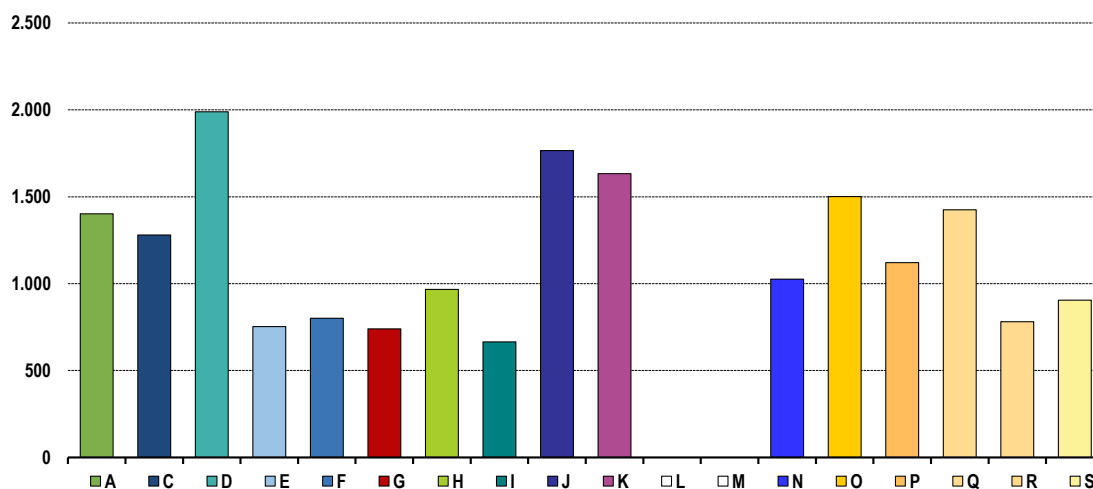
UKUPNO	36	36	19	17	-	36	-	-	70	46	24	-	-	-	2	2	-	12	15
Foča	2	2	1	1	-	2	-	-	5	3	2	-	-	-	-	-	-	1	-
Grad Goražde	33	33	17	16	-	33	-	-	59	39	20	-	-	-	2	2	-	11	15
Pale	1	1	1	-	-	1	-	-	6	4	2	-	-	-	-	-	-	-	-

PLAĆE

PROSJEČNA MJESEČNA ISPLAĆENA NETO I BRUTO PLAĆA ZAPOSLENIH PO PODRUČJIMA KD BiH 2010

	Prosječna neto plaća u KM					Prosječna bruto plaća u KM				
	Ø 2022	II 2023	III 2023	Index III 2023 Ø 2022	Index III 2023 II 2023	Ø 2022	II 2023	III 2023	Index III 2023 Ø 2022	Index III 2023 II 2023
UKUPNO	1.026	1.181	1.254	122,2	106,2	1.589	1.842	1.959	123,3	106,4
A Poljoprivreda, šumarstvo i ribolov	1.203	1.295	1.402	116,5	108,3	1.862	2.009	2.184	117,3	108,7
C Prerađivačka industrija	994	1.175	1.280	128,8	108,9	1.543	1.838	2.007	130,1	109,2
D Proizvodnja i snabdijevanje električnom energijom, plinom, parom i klimatizacija	1.758	1.715	1.989	113,1	116,0	2.754	2.685	3.125	113,5	116,4
E Snabdijevanje vodom; uklanjanje otpadnih voda, upravljanje otpadom te djelatnosti sanacije okoliša	702	707	753	107,3	106,5	1.077	1.076	1.148	106,6	106,7
F Građevinarstvo	718	763	801	111,6	105,0	1.091	1.165	1.225	112,3	105,2
G Trgovina na veliko i na malo; popravak motornih vozila i motocikala	672	725	740	110,1	102,1	1.023	1.106	1.133	110,8	102,4
H Prijevoz i skladištenje	844	948	967	114,6	102,0	1.292	1.451	1.480	114,6	102,0
I Djelatnosti pružanja smještaja te pripreme i usluživanja hrane (hotelijerstvo i ugostiteljstvo)	591	657	665	112,5	101,2	893	998	1.013	113,4	101,5
J Informacije i komunikacije	1.449	1.539	1.766	121,9	114,7	2.268	2.414	2.780	122,6	115,2
K Finansijske djelatnosti i djelatnosti osiguranja	1.633	1.622	1.633	100,0	100,7	2.565	2.547	2.566	100,0	100,7
L Poslovanje nekretninama	-	-	-	-	-	-	-	-	-	-
M Stručne, naučne i tehničke djelatnosti	-	-	-	-	-	-	-	-	-	-
N Administrativne i pomoćne uslužne djelatnosti	954	982	1.026	107,5	104,5	1.465	1.514	1.586	108,3	104,8
O Javna uprava i odbrana; obavezno socijalno osiguranje	1.290	1.502	1.501	116,4	99,9	1.998	2.342	2.340	117,1	99,9
P Obrazovanje	987	1.126	1.121	113,6	99,6	1.527	1.751	1.745	114,3	99,7
Q Djelatnosti zdravstvene i socijalne zaštite	1.259	1.369	1.425	113,2	104,1	1.957	2.135	2.222	113,5	104,1
R Umjetnost, zabava i rekreacija	712	774	781	109,7	100,9	1.090	1.189	1.200	110,1	100,9
S Ostale uslužne djelatnosti	860	905	905	105,2	100,0	1.309	1.383	1.383	105,7	100,0

Prosječna neto plaća u KM, mart / ožujak 2023.



ZAKLANA STOKA I PERAD U I TROMJESEČJU 2023. GODINE

	Zaklano u I tromjesečju 2023.		
	broj grla	neto težina, t	randman, %
Goveda - ukupno	38	4,4	53,7
Telad starosti do 8 mjeseci	23	1,8	50,0
Junad starosti od 8 do 12 mjeseci	15	2,6	56,7

Napomena:

Broj zaklanih grla stoke po kategorijama ukoliko je manji od deset ne publikuje se.

PROIZVODNJA, PRODAJA I ZALIHE ŠUMSKIH SORTIMENATA

Mart / Ožujak 2023. godine

000 m³

	Proizvodnja				Prodaja		Zalihe (stanje krajem mjeseca) 2023
	III		I - III		I - III		
	2022	2023	2022	2023	2022	2023	
UKUPNO	2.999	3.340	7.251	6.660	7.251	6.660	-
Trupci četinar/četinjača	185	64	318	79	318	79	-
Jamsko drvo četinar/četinjača	217	117	423	135	423	135	-
Ostalo dugo drvo četinar/četinjača	-	-	-	-	-	-	-
Prostorno drvo četinar/četinjača	252	299	399	345	399	345	-
Trupci lišćara/listača	513	415	1.446	858	1.446	858	-
Jamsko drvo lišćara/listača	-	-	-	-	-	-	-
Ostalo dugo drvo lišćara/listača	-	-	-	-	-	-	-
Prostorno drvo lišćara/listača	-	3	-	35	-	35	-
Ogrjevno drvo četinar/četinjača	-	-	-	-	-	-	-
Ogrjevno drvo lišćara/listača	1.832	2.442	4.666	5.208	4.666	5.208	-
Ostalo grubo obrađeno drvo ¹⁾	-	-	-	-	-	-	-

¹⁾Uključuje sitno tehničko drvo, cijepane drvene motke i kolje

INDUSTRIJA

INDEKS OBIMA INDUSTRIJSKE PROIZVODNJE

Mart / Ožujak 2023. godine

	<u>III 2023</u> <u>Ø 2022</u>	<u>III 2023</u> <u>II 2022</u>	<u>III 2023</u> <u>III 2022</u>	<u>I - III 2023</u> <u>I - III 2022</u>
INDUSTRIJA UKUPNO	102,2	107,7	83,3	84,2
PREMA GLAVNIM INDUSTRIJSKIM GRUPACIJAMA				
AL Intermedijalni proizvodi	106,4	107,7	88,6	93,9
AE Energija	114,5	96,5	99,2	98,8
BB Kapitalni proizvodi	134,6	116,8	120,8	122,2
CD Trajni proizvodi za široku potrošnju	69,2	68,9	47,1	62,5
CN Netrajni proizvodi za široku potrošnju	59,7	97,9	42,3	40,6
PREMA PODRUČJIMA I OBLASTIMA KD-a				
B VAĐENJE RUDA I KAMENA	97,8	-*	80,4	22,6
08 vađenje ostalih ruda i kamena	97,8	-*	80,4	22,6
C PRERAĐIVAČKA INDUSTRIJA	101,8	108,0	82,8	83,8
10 'Proizvodnja prehrambenih proizvoda	103,7	148,2	94,5	88,3
11 'Proizvodnja pića	112,3	91,1	119,5	121,3
13 Proizvodnja tekstila	57,3	99,5	39,5	37,8
14 Proizvodnja odjeće	133,2	108,6	246,7	123,9
20 Proizvodnja hemikalija i hemijskih proizvoda	106,6	116,3	88,2	95,1
22 'Proizvodnja proizvoda od gume i plastičnih masa	77,5	80,3	82,2	95,4
23 'Proizvodnja ostalih nemetalnih mineralnih proizvoda	67,5	-*	73,9	58,8
25 'Proizvodnja gotovih metalnih proizvoda, osim mašina i opreme	128,0	106,0	107,3	106,7
31 'Proizvodnja namještaja	69,2	68,9	47,1	62,5
32 'Ostala prerađivačka industrija	45,7	48,1	37,4	73,0
D PROIZVODNJA I SNABDIJEVANJE/OPSKRBA ELEKTRIČNOM ENERGIJOM I PLINOM (OSIM 35.3)¹	114,5	96,5	99,2	98,8
35 Proizvodnja i snabdijevanje/opskrba električnom energijom i plinom (osim 35.3) ¹	114,5	96,5	99,2	98,8

1) Grana djelatnosti 35.3, Proizvodnja i snabdijevanje/
opskrba parom i klimatizacija

VANJSKA TRGOVINA

IZVOZ PO PODRUČJIMA KLASIFIKACIJE
DJELATNOSTI KD BiH
U 000 KMUVOZ PO PODRUČJIMA KLASIFIKACIJE
DJELATNOSTI KD BiH 2010
U 000 KM

u 000 KM

	II 2023	III 2023	III 2023 II 2023	I - III 2022	I - III 2023	I - III 2023 I - III 2022	II 2023	III 2023	III 2023 II 2023	I - III 2022	I - III 2023	I - III 2023 I - III 2022
UKUPNO	23.988	22.164	92,4	60.777	62.210	102,4	12.313	13.798	112,1	39.890	36.654	91,9
A Poljoprivreda, šumarstvo i ribarstvo	4	20	476,5	186	384	206,2	80	97	120,7	221	183	82,6
B Vađenje ruda i kamena	-	-	-	-	-	-	3	4	124,0	66	7	9,9
c Prerađivačka industrija	23.298	21.642	92,9	55.325	60.194	108,8	12.224	13.695	112,0	39.421	36.456	92,5
D Proizvodnja i snadbijevanje električnom energijom, gasom /plinom parom i klimatizacija	-	-	-	-	-	-	-	-	-	-	-	-
Ostalo	686	502	73,2	2.654	1.633	61,5	5	3	55,7	21	9	42,4
Nerazvrstano po kategorijama	-	-	-	2.612	-	-	-	-	-	161	-	-

Izvor: Baza podataka Uprava za indirektno / neizravno oporezivanje BiH
Prethodni podaci

IZVOZ PO SEKTORIMA I ODSJECIMA
SMTK - Rev. 4
u 000 KMUVOZ PO SEKTORIMA I ODSJECIMA
SMTK - Rev. 4
u 000 KM

u 000 KM

	II 2023	III 2023	III 2023 II 2023	I - III 2022	I - III 2023	I - III 2023 I - III 2022	II 2023	III 2023	III 2023 II 2023	I - III 2022	I - III 2023	I - III 2023 I - III 2022
UKUPNO	23.988	22.164	92,4	60.777	62.210	102,4	12.313	13.798	112,1	39.890	36.654	91,9
0 HRANA I ŽIVE ŽIVOTINJE	-	-	-	85	275	323,5	159	174	109,4	363	350	96,4
00 Žive životinje	-	-	-	1	1	100,0	-	-	-	-	-	-
01 Meso i mesne prerađevine i	-	-	-	-	-	-	-	-	-	-	-	-
02 Mlijeko, mliječne prerađevine i jaja	-	-	-	-	-	-	-	-	-	-	-	-
03 Ribe, vodozemci i njihove prerađevine	-	-	-	-	-	-	-	-	-	-	-	-
04 Žitarice i proizvodi od žitarica	-	-	-	26	-	-	140	140	100,0	264	280	106,1
05 Voće i povrće	-	-	-	-	-	-	-	-	-	-	-	-
06 Šećer, šećerne prerađevine i med	-	-	-	-	-	-	-	-	-	-	-	-
07 Kafa, čaj, kakao i začini	-	-	-	58	274	472,4	-	-	-	-	-	-
08 Hrana za životinje	-	-	-	-	-	-	19	34	178,9	99	70	70,7
09 Ostali jestivi proizvodi	-	-	-	-	-	-	-	-	-	-	-	-
1 PIČA I DUHAN	-	-	-	-	-	-	-	-	-	-	-	-
11 Pića	-	-	-	-	-	-	-	-	-	-	-	-
12 Duhan i proizvodi od duhana	-	-	-	-	-	-	-	-	-	-	-	-
2 SIROVE MATERIJNE NEJESTIVE, OSIM GORIVA	723	521	72,1	2.824	1.774	62,8	4	5	125,0	140	13	9,3
21 Sirove kože i sirovo krzno	-	-	-	-	-	-	-	-	-	-	-	-
22 Uljano sjemenje i plodovi	-	-	-	-	-	-	-	-	-	-	-	-
23 Sirovi i sintetički kaučuk	-	-	-	1	-	-	1	1	100,0	51	1	2,0
24 Drvo i pluta	37	19	51,4	169	141	83,4	-	-	-	-	-	-
25 Celuloza i papirni otpaci	-	-	-	-	-	-	-	-	-	-	-	-
26 Sirova tekstilna vlakna i njihovi otpaci	-	-	-	-	-	-	-	-	-	-	-	-
27 Prirodna đubriva i minerali osim goriva	-	-	-	-	-	-	3	4	133,3	66	7	10,6
28 Metalne rude i otpaci metala	686	502	73,2	2.654	1.633	61,5	-	-	-	-	-	-
29 Sirovina biljne i životinjske, ostale	-	-	-	-	-	-	-	-	-	23	5	21,7

VANJSKA TRGOVINA

IZVOZ PO SEKTORIMA I ODSJECIMA
SMTK - Rev. 4
u 000 KMUVOZ PO SEKTORIMA I ODSJECIMA
SMTK - Rev. 4
u 000 KM

	II 2023	III 2023	III 2023 II 2023	I - III 2022	I - III 2023	I - III 2023 I - III 2022	II 2023	III 2023	III 2023 II 2023	I - III 2022	I - III 2023	I - III 2023 I - III 2022
	3 MINERALNA GORIVA, MAZIVA I SRODNI PROIZVODI	-	-	-	-	-	-	1	-	-	7	1
32 Ugalj, koks i briketi	-	-	-	-	-	-	-	-	-	-	-	-
33 Nafta i derivati od nafte	-	-	-	-	-	-	1	-	-	7	1	14,3
34 Prirodni i industrijski gas	-	-	-	-	-	-	-	-	-	-	-	-
35 Električna energija	-	-	-	-	-	-	-	-	-	-	-	-
4 ULJA, MASTI I VOSKOVI ŽIVOTINJSKOG ILI BILJNOG PORIJEKLA	-	-	-	-	-	-	-	-	-	-	-	-
41 Životinjska ulja i masti	-	-	-	-	-	-	-	-	-	-	-	-
42 Biljna ulja i masti, sirova i rafinirana	-	-	-	-	-	-	-	-	-	-	-	-
43 Prerađena biljna i životinjska ulja i masnoće	-	-	-	-	-	-	-	-	-	-	-	-
5 HEMIJSKI / KEMIJSKI PROIZVODI	4.500	6.295	139,9	8.917	14.163	158,8	2.463	2.680	108,8	7.939	7.318	92,2
51 Organske hemikalije / kemikalije	-	-	-	-	-	-	5	28	560,0	331	41	12,4
52 Anorganske hemikalije / kemikalije	-	-	-	-	-	-	-	235	-	445	235	52,8
53 Boje i štavila	-	-	-	-	-	-	37	78	210,8	97	138	142,3
54 Medicinski i farmaceutski proizvodi	-	-	-	-	-	-	-	-	-	-	-	-
2 55 Toaletni proizvodi i proizvodi za čišćenje	1	-	-	-	1	-	6	-	-	44	17	38,6
56 Vještačka đubriva	-	-	-	-	-	-	-	-	-	-	-	-
57 Plastične mase u primarnim oblicima	-	27	-	27	102	377,8	1.605	1.633	101,7	5.883	4.512	76,7
58 Plastične mase, ne-primarni oblici	34	-	-	31	52	167,7	141	55	39,0	525	303	57,7
59 Ostale hemikalije / kemikalije	4.465	6.268	140,4	8.859	14.008	158,1	669	651	97,3	614	2.072	337,5
6 INDUSTRIJSKI PROIZVODI, RAZVRSTANI UGLAVNOM PO VRSTI SIROVINA	4.398	3.362	76,4	13.812	10.949	79,3	7.370	7.684	104,3	27.628	22.120	80,1
61 Koža, krzno i proizvodi od kože i krzna	-	2	-	-	2	-	223	262	117,5	716	762	106,4
62 Guma i gumeni proizvodi	1	16	-	6	20	333,3	85	55	64,7	403	246	61,0
63 Proizvodi od drveta, osim namještaja	17	26	152,9	32	46	143,8	24	38	158,3	57	83	145,6
64 Papir, ljepenka i ostali slični proizvodi	1	-	-	3	2	66,7	59	40	67,8	279	132	47,3
65 Predivo, tkanine i tekstilni proizvodi	6	-	-	-	6	-	52	214	411,5	232	341	147,0
66 Proizvodi od nemetalnih minerala	-	-	-	-	2	-	25	28	112,0	77	106	137,7
67 Željezo i čelik	1	-	-	1	1	100,0	121	64	52,9	568	205	36,1
68 Obojeni metali	-	1	-	4	1	25,0	3.455	3.323	96,2	12.565	10.204	81,2
69 Metalni proizvodi	4.372	3.317	75,9	13.766	10.869	79,0	3.326	3.660	110,0	12.731	10.041	78,9
7 MAŠINE / STROJEVI I TRANSPORTNA SREDSTVA	2.754	1.819	66,0	10.526	6.239	59,3	1.862	2.784	149,5	2.479	5.346	215,7
71 Pogonske mašine i opreme	-	-	-	-	-	-	142	31	21,8	127	177	139,4
72 Mašine specijalizirane za određene industrije	-	6	-	56	6	10,7	320	166	51,9	234	693	296,2
73 Mašine za obradu metala	3	-	-	32	5	15,6	378	1.757	464,8	725	2.192	302,3
74 Ostale industrijske mašine i dijelovi	1.348	421	31,2	1.157	2.267	195,9	626	466	74,4	567	1.316	232,1
75 Kancelarijske mašine i mašine za automatsku obradu podataka	-	1	-	-	1	-	-	-	-	5	-	-
76 Telekomunikacijski aparati i aparati za snimanje zvuka	93	27	29,0	111	170	153,2	-	-	-	-	4	-
77 Električne mašine, aparati i uređaji	264	492	186,4	7.322	1.093	14,9	162	123	75,9	405	346	85,4
78 Drumaska vozila	1.046	858	82,0	1.848	2.683	145,2	234	241	103,0	416	618	148,6
79 Ostala transportna vozila	-	14	-	-	14	-	-	-	-	-	-	-
8 RAZNI INDUSTRIJSKI PROIZVODI	11.613	10.167	87,5	22.001	28.810	130,9	454	471	103,7	1.173	1.506	128,4
81 Montažne zgrade, sanitarni, rasvjetni i grijači uređaji	4	3	75,0	50	18	36,0	15	113	753,3	20	149	745,0
82 Namještaj i njegovi dijelovi	1.004	847	84,4	2.335	2.755	118,0	7	182	-	130	189	145,4
83 Torbe, tašne, neseseri i slični proizvodi	-	-	-	-	-	-	-	-	-	-	-	-
84 Odjeća	49	153	312,2	303	388	128,1	78	13	16,7	145	277	191,0
85 Obuća	-	-	-	-	-	-	-	-	-	11	52	472,7
87 Naučni i kontrolni instrumenti	-	123	-	51	239	468,6	1	10	-	44	143	325,0
88 Fotografski i optički proizvodi, satovi	-	2	-	-	2	-	5	-	-	-	5	-
89 Ostali industrijski proizvodi	10.556	9.039	85,6	19.262	25.408	131,9	348	153	44,8	823	691	84,0
9 Proizvodi, nerazvrstani po kategorijama	-	-	-	2.612	-	-	-	-	-	161	-	-

Izvor: Baza podataka Uprave za indirektno / neizravno oporezivanje BiH
Prethodni podaci

VANJSKA TRGOVINA

IZVOZ PREMA MEĐUNARODNOJ KLASIFIKACIJI
EKONOMSKE NAMJENE PROIZVODA (BEC) Rev. 4
u 000 KMUVOZ PREMA MEĐUNARODNOJ KLASIFIKACIJI
EKONOMSKE NAMJENE PROIZVODA (BEC) Rev. 4
u 000 KM

	II 2023	III 2023	III 2023 II 2023	I - III 2022	I - III 2023	I - III 2023 I - III 2022	II 2023	III 2023	III 2023 II 2023	I - III 2022	I - III 2023	I - III 2023 I - III 2022
UKUPNO	23.988	22.164	92,4	60.777	62.210	102,4	12.313	13.798	112,1	39.890	36.654	91,9
1. Hrana i pića	-	-	-	85	275	323,5	140	140	100,0	264	280	106,1
2. Industrijski materijali	10.418	11.093	106,5	34.369	29.486	85,8	9.768	10.321	105,7	34.648	29.102	84,0
3. Goriva i maziva	33	-	-	42	33	78,6	10	1	10,0	23	25	108,7
4. Kapitalni proizvodi (osim transportnih sredstava), dijelovi i pribor	1.882	1.199	63,7	2.614	4.197	160,6	1.879	2.734	145,5	2.732	5.580	204,2
5. Transportna sredstva, njihovi dijelovi i pribor	1.059	874	82,5	1.873	2.751	146,9	234	245	104,7	438	622	142,0
6. Proizvodi za široku potrošnju	1.937	1.655	85,4	6.241	5.486	87,9	282	357	126,6	1.607	1.043	64,9
7. Proizvodi, drugdje nspomenuti	8.659	7.343	84,8	15.553	19.982	128,5	-	-	-	178	2	1,1

Izvor: Baza podataka Uprave za indirektno / neizravno oporezivanje BiH
Prethodni podaci

IZVOZ PO ZEMLJAMA PO GEOGRAFSKIM ZONAMA
u 000 KMUVOZ PO ZEMLJAMA PO GEOGRAFSKIM ZONAMA
U 000 KM

	II 2023	III 2023	III 2023 II 2023	I - III 2022	I - III 2023	I - III 2023 I - III 2022	II 2023	III 2023	III 2023 II 2023	I - III 2022	I - III 2023	I - III 2023 I - III 2022
UKUPNO	23.988	22.164	92,4	60.777	62.210	102,4	12.313	13.798	112,1	39.890	36.654	91,9
ZEMLJE EU	11.178	10.328	92,4	37.926	28.993	76,4	8.377	9.924	118,5	30.263	24.032	79,4
Austrija	1.908	1.153	60,4	10.139	4.389	43,3	874	614	70,3	2.247	1.995	88,8
Belgija	-	-	-	-	-	-	75	34	45,3	439	182	41,5
Bugarska	501	81	16,2	276	583	211,2	1	29	-	-	37	-
Češka	720	541	75,1	2.259	1.732	76,7	2.621	2.783	106,2	8.471	7.036	83,1
Kipar	-	-	-	-	-	-	-	-	-	-	-	-
Danska	-	-	-	4	-	-	2	-	-	16	2	12,5
Estonija	-	440	-	332	809	243,7	-	-	-	-	-	-
Finska	-	333	-	1	333	-	-	-	-	-	-	-
Francuska	216	445	206,0	401	909	226,7	24	19	79,2	391	71	18,2
Grčka	155	208	134,2	474	363	76,6	-	-	-	-	-	-
Hrvatska	211	213	100,9	772	502	65,0	32	1.543	-	75	1.589	-
Irska	-	115	-	169	115	68,0	-	-	-	-	-	-
Italija	167	1	0,6	113	189	167,3	81	98	121,0	595	283	47,6
Latvija (Letonija)	-	-	-	-	-	-	-	-	-	-	-	-
Litvanija	-	-	-	-	-	-	-	-	-	-	-	-
Luksemburg	-	-	-	-	-	-	-	-	-	-	-	-
Mađarska	329	218	66,3	853	712	83,5	26	1	3,8	484	40	8,3
Malta	-	-	-	-	-	-	-	-	-	-	-	-
Nizozemska	-	-	-	1.249	186	14,9	1	40	-	200	41	20,5
Njemačka	6.340	5.995	94,6	17.950	16.566	92,3	3.433	3.264	95,1	12.921	9.098	70,4
Poljska	3	-	-	119	3	2,5	97	26	26,8	112	128	114,3
Portugal	-	-	-	-	-	-	22	11	50,0	22	32	145,5
Rumunija	155	271	174,8	696	629	90,4	-	15	-	346	15	4,3
Slovačka	169	98	58,0	188	295	156,9	885	962	108,7	3.028	2.621	86,6
Slovenija	72	160	222,2	1.553	367	23,6	87	244	280,5	347	390	112,4
Španija	232	48	20,7	334	303	90,7	10	87	870,0	267	98	36,7
Švedska	-	8	-	44	8	18,2	106	154	145,3	302	374	123,8
Ujedinjeno Kraljevstvo	-	-	-	-	-	-	-	-	-	-	-	-

VANJSKA TRGOVINA

IZVOZ PO ZEMLJAMA PO GEOGRAFSKIM ZONAMA

UVOZ PO ZEMLJAMA PO GEOGRAFSKIM ZONAMA

u 000 KM

U 000 KM

	IZVOZ PO ZEMLJAMA PO GEOGRAFSKIM ZONAMA						UVOZ PO ZEMLJAMA PO GEOGRAFSKIM ZONAMA					
	II 2023	III 2023	III 2023 II 2023	I - III 2022	I - III 2023	I - III 2023 I - III 2022	II 2023	III 2023	III 2023 II 2023	I - III 2022	I - III 2023	I - III 2023 I - III 2022
ZEMLJE EFTE	49	358	730,6	328	625	190,5	30	86	286,7	191	353	184,8
Island	-	-	-	-	-	-	-	-	-	-	-	-
Lihtenštajn	-	4	-	-	182	-	-	-	-	-	-	-
Norveška	45	335	744,4	79	420	531,6	30	86	286,7	191	353	184,8
Švicarska	4	19	475,0	249	23	9,2	-	-	-	-	-	-
OSTALE EVROPSKE ZEMLJE	6.799	7.754	114,0	12.522	20.524	163,9	2.843	2.814	99,0	7.227	8.715	120,6
Albanija	153	197	128,8	531	441	83,1	-	-	-	-	-	-
Crna Gora	-	-	-	-	-	-	-	14	-	-	14	-
Kosovo	96	622	647,9	508	1.065	209,6	4	53	-	233	57	24,5
Sjeverna Makedonija	-	-	-	56	-	-	-	-	-	6	-	-
Ruska Federacija	2.631	1.854	70,5	4.544	6.174	135,9	1.588	1.091	68,7	3.075	3.940	128,1
Srbija	3.258	4.348	133,5	5.297	10.785	203,6	876	1.212	138,4	2.995	3.372	112,6
Turska	661	733	110,9	1.586	2.059	129,8	375	444	118,4	918	1.332	145,1
Ostale zemlje	-	-	-	-	-	-	-	-	-	-	-	-
AFRIKA	519	2	0,4	148	1.037	700,7	-	1	-	-	6	-
ZEMLJE SJEVERNE AFRIKE	-	-	-	-	-	-	-	1	-	-	1	-
OSTALE AFRIČKE ZEMLJE	519	2	0,4	148	1.037	700,7	-	-	-	-	5	-
AMERIKA	4.605	3.712	80,6	8.594	10.137	118,0	416	330	79,3	575	1.197	208,2
ZEMLJE SJEVERNE AMERIKE	4.422	3.699	83,6	8.594	9.941	115,7	416	330	79,3	575	1.197	208,2
Kanada	-	-	-	-	-	-	-	-	-	-	-	-
SAD	4.422	3.699	83,6	8.594	9.941	115,7	416	330	79,3	575	1.197	208,2
Ostale zemlje	-	-	-	-	-	-	-	-	-	-	-	-
ZEMLJE CENTRALNE AMERIKE I KARIBA	-	13	-	-	13	-	-	-	-	-	-	-
ZEMLJE JUŽNE AMERIKE	183	-	-	-	183	-	-	-	-	-	-	-
AZIJA	246	10	4,1	1.259	302	24,0	647	643	99,4	1.634	2.000	122,4
ZEMLJE BLISKOG I SREDNJEG ISTOKA	-	5	-	1.006	8	0,8	209	17	8,1	22	238	-
OSTALE ZEMLJE AZIJE	246	5	2,0	253	294	116,2	438	626	142,9	1.612	1.762	109,3
Indija	224	-	-	-	224	-	3	-	-	29	11	37,9
Japan	-	-	-	-	2	-	35	137	391,4	129	231	179,1
Kina	-	-	-	42	-	-	209	299	143,1	781	1.103	141,2
Malezija	-	-	-	-	-	-	-	-	-	-	-	-
Ostale zemlje	22	5	22,7	211	68	32,2	191	190	99,5	673	417	62,0
ZEMLJE OKEANIJE I POLARNOG REGIONA	592	-	-	-	592	-	-	-	-	-	-	-
AUSTRALIJA I NOVI ZELAND	592	-	-	-	592	-	-	-	-	-	-	-
Australija	592	-	-	-	592	-	-	-	-	-	-	-
Novi Zeland	-	-	-	-	-	-	-	-	-	-	-	-
Ostale zemlje	-	-	-	-	-	-	-	-	-	-	-	-
OSTALE ZEMLJE OKEANIJE I POLARNOG REGIONA	-	-	-	-	-	-	-	-	-	-	-	-
Neraspoređeno	-	-	-	-	-	-	-	-	-	-	351	-

Izvor : Baza podataka Uprave za indirektno / neizravno oporezivanje BiH

Prethodni podaci

TURIZAM

TURISTIČKI PROMET ZA MART / OŽUJAK 2023. GODINE
KAPACITETI, TURISTI I NOĆENJA

	Dolasci turista				Noćenja turista			
	III 2023	III 2023 III 2022	I - III 2023	I - III 2023 I - III 2022	III 2023	III 2023 III 2022	I - III 2023	I - III 2023 I - III 2022

DOLASCI I NOĆENJA TURISTA

UKUPNO	213	138,3	416	74,8	563	105,4	1.412	81,3
Domaći	128	109,4	285	62,6	376	100,5	1.047	79,5
Strani	85	229,7	131	129,7	187	116,9	365	87,1
BROJ LEŽAJA	233							

DOLASCI I NOĆENJA TURISTA PREMA VRSTAMA OBJEKATA

UKUPNO	213	138,3	416	74,8	563	105,4	1.412	81,3
Hoteli i sličan smještaj	205	141,4	389	73,5	333	122,0	650	67,8
Odmarališta i slični objekti za kraći odmor	8	88,9	27	100,0	230	88,1	762	98,1
Kampovi i prostori za kampiranje	-	-	-	-	-	-	-	-
Ostali smještaj	-	-	-	-	-	-	-	-
DOMAĆI	128	109,4	285	62,6	376	100,5	1.047	79,5
Hoteli i sličan smještaj	121	109,0	261	60,0	177	85,9	375	49,9
Odmarališta i slični objekti za kraći odmor	7	116,7	24	120,0	199	118,5	672	118,7
Kampovi i prostori za kampiranje	-	-	-	-	-	-	-	-
Ostali smještaj	-	-	-	-	-	-	-	-
STRANI	85	229,7	131	129,7	187	116,9	365	87,1
Hoteli i sličan smještaj	84	247,1	128	136,2	156	232,8	275	132,2
Odmarališta i slični objekti za kraći odmor	1	333,3	3	42,9	31	33,3	90	42,7
Kampovi i prostori za kampiranje	-	-	-	-	-	-	-	-
Ostali smještaj	-	-	-	-	-	-	-	-

DOLASCI I NOĆENJA TURISTA PREMA NAČINU DOLASKA

	Individualno				Organizirano			
	dolasci turista		noćenje turista		dolaci turista		noćenje turista	
	III 2023	Struktura %	III 2023	Struktura %	III 2023	Struktura %	III 2023	Struktura %
UKUPNO	211	99,1	519	92,2	2	0,9	44	7,8
Domaći	126	59,7	332	64,0	2	100,0	44	100,0
Strani	85	40,3	187	36,0	-	-	-	-

SVRHA DOLASKA TURISTA

	Poslovno				Ostalo			
	dolasci turista		noćenje turista		dolaci turista		noćenje turista	
	III 2023	Struktura %	III 2023	Struktura %	III 2023	Struktura %	III 2023	Struktura %
UKUPNO	192	90,1	511	90,8	21	9,9	52	9,2
Domaći	108	56,3	355	69,5	20	95,2	21	40,4
Strani	84	43,8	156	30,5	1	4,8	31	59,6

TURIZAM

DOLASCI I NOĆENJA TURISTA PO ZEMLJAMA PREBIVALIŠTA

	Dolasci turista				Noćenje turista			
	III 2023	III 2023 III 2022	I - III 2023	I - III 2023 I - III 2022	III 2023	III 2023 III 2022	I - III 2023	I - III 2023 I - III 2022
UKUPNO STRANI	85	229,7	131	129,7	187	116,9	365	87,1
Albanija	-	-	-	-	-	-	-	-
Austrija	4	66,7	8	80,0	11	84,6	18	72,0
Belgija	-	-	-	-	-	-	-	-
Bugarska	-	-	-	-	-	-	-	-
Crna Gora	3	-	5	250,0	35	-	94	-
Češka	-	-	1	-	-	-	1	-
Danska	-	-	-	-	-	-	-	-
Estonija	-	-	-	-	-	-	-	-
Finska	-	-	-	-	-	-	-	-
Francuska	7	-	12	70,6	17	-	22	84,6
Grčka	3	-	4	-	30	-	31	-
Nizozemska	-	-	-	-	-	-	-	-
Hrvatska	5	125,0	6	46,2	13	162,5	14	50,0
Irska	-	-	-	-	-	-	-	-
Island	-	-	-	-	-	-	-	-
Italija	-	-	-	-	-	-	-	-
Kipar	-	-	-	-	-	-	-	-
Latvija	-	-	-	-	-	-	-	-
Litvanija	-	-	-	-	-	-	-	-
Luksemburg	-	-	-	-	-	-	-	-
Mađarska	-	-	-	-	-	-	-	-
Sjeverna Makedonija	-	-	-	-	-	-	-	-
Malta	-	-	-	-	-	-	-	-
Norveška	-	-	-	-	-	-	-	-
Njemačka	6	46,2	13	54,2	9	30,0	21	32,8
Poljska	-	-	1	-	-	-	1	-
Portugal / Portugalija	-	-	-	-	-	-	-	-
Rumunija / Rumunjska	-	-	1	-	-	-	1	-
Rusija	-	-	-	-	-	-	-	-
Slovačka	-	-	-	-	-	-	-	-
Slovenija	6	-	10	200,0	7	-	11	220,0
Srbija	6	100,0	19	118,8	12	31,6	51	71,8
Španija / Španjolska	-	-	-	-	-	-	-	-
Švajcarska / Švicarska	-	-	-	-	-	-	-	-
Švedska	-	-	-	-	-	-	-	-
Turska	6	200,0	11	157,1	12	18,2	58	31,5
Ujedinjeno Kraljevstvo	34	-	34	-	34	-	34	-
Ukrajina	-	-	-	-	-	-	-	-
Ostale evropske zemlje	1	-	1	-	1	-	1	-
Egipat	-	-	-	-	-	-	-	-

TURIZAM

DOLASCI I NOĆENJA TURISTA PO ZEMLJAMA PREBIVALIŠTA

	Dolasci turista				Noćenje turista			
	III 2023	III 2023 III 2022	I - III 2023	I - III 2023 I - III 2022	III 2023	III 2023 III 2022	I - III 2023	I - III 2023 I - III 2022
Južnoafrička Republika	-	-	-	-	-	-	-	-
Ostale afričke zemlje	-	-	-	-	-	-	-	-
Kanada	1	-	1	-	1	-	1	-
SAD	1	50,0	1	25,0	3	150,0	3	60,0
Ostale sjeverno - američke zemlje	-	-	-	-	-	-	-	-
Brazil	-	-	-	-	-	-	-	-
Ostale zemlje Južne i Srednje Amerike	-	-	-	-	-	-	-	-
Bahrein	-	-	-	-	-	-	-	-
Indija	-	-	-	-	-	-	-	-
Iran	-	-	-	-	-	-	-	-
Izrael	-	-	-	-	-	-	-	-
Japan	-	-	-	-	-	-	-	-
Južna Koreja	-	-	-	-	-	-	-	-
Katar	-	-	-	-	-	-	-	-
Narodna republika Kina	2	-	2	-	2	-	2	-
Kuvajt	-	-	-	-	-	-	-	-
Malezija	-	-	-	-	-	-	-	-
Oman	-	-	-	-	-	-	-	-
Saudijska Arabija	-	-	-	-	-	-	-	-
Ujedinjeni Arapski Emirati	-	-	-	-	-	-	-	-
Ostale azijske zemlje	-	-	1	-	-	-	1	-
Australija	-	-	-	-	-	-	-	-
Novi Zeland	-	-	-	-	-	-	-	-
Ostale zemlje Okeanije	-	-	-	-	-	-	-	-

SREDNJOBOSANSKI KANTON

PRIRODNO KRETANJE STANOVNIŠTVA I BRAKOVI

PRIRODNO KRETANJE STANOVNIŠTVA I BRAKOVI PO MJESTU UOBIČAJENOG STANOVANJA

Općina	Ukupno rođeni	Živorodeni			Mrtvorodeni	Mjesto porođaja			Umrli			Od toga						Zaključeni brakovi	Razvedeni brakovi
		ukupno	po spolu			u zdravstvenoj ustanovi	na drugom mjestu		ukupno	po spolu		umrla dojenčad			nasilne smrti				
			muški	ženski			sa stručnom pomoći	bez stručne pomoći		muški	ženski	ukupno	muški	ženski	ukupno	muški	ženski		

Za mjesec mart / ožujak 2023. godine - prvi rezultati

UKUPNO	131	131	68	63	-	131	-	-	210	101	109	1	1	-	3	2	1	67	12
Bugojno	19	19	15	4	-	19	-	-	33	19	14	1	1	-	1	1	-	16	4
Busovača	6	6	2	4	-	6	-	-	21	12	9	-	-	-	1	1	-	4	-
Dobretići	-	-	-	-	-	-	-	-	2	1	1	-	-	-	-	-	-	-	-
Donji Vakuf	13	13	5	8	-	13	-	-	10	5	5	-	-	-	-	-	-	4	5
Fojnica	5	5	2	3	-	5	-	-	12	6	6	-	-	-	-	-	-	5	-
Gornji Vakuf Uskoplje	13	13	5	8	-	13	-	-	13	6	7	-	-	-	-	-	-	4	-
Jajce	8	8	6	2	-	8	-	-	19	11	8	-	-	-	-	-	-	10	1
Kiseljak	8	8	5	3	-	8	-	-	19	6	13	-	-	-	1	-	1	5	1
Kreševo	1	1	1	-	-	1	-	-	4	2	2	-	-	-	-	-	-	-	-
Novi Travnik	14	14	6	8	-	14	-	-	8	2	6	-	-	-	-	-	-	6	-
Travnik	27	27	14	13	-	27	-	-	45	22	23	-	-	-	-	-	-	9	1
Vitez	17	17	7	10	-	17	-	-	24	9	15	-	-	-	-	-	-	4	-

Za period januar / siječanj - mart / ožujak 2023. godine - prvi rezultati

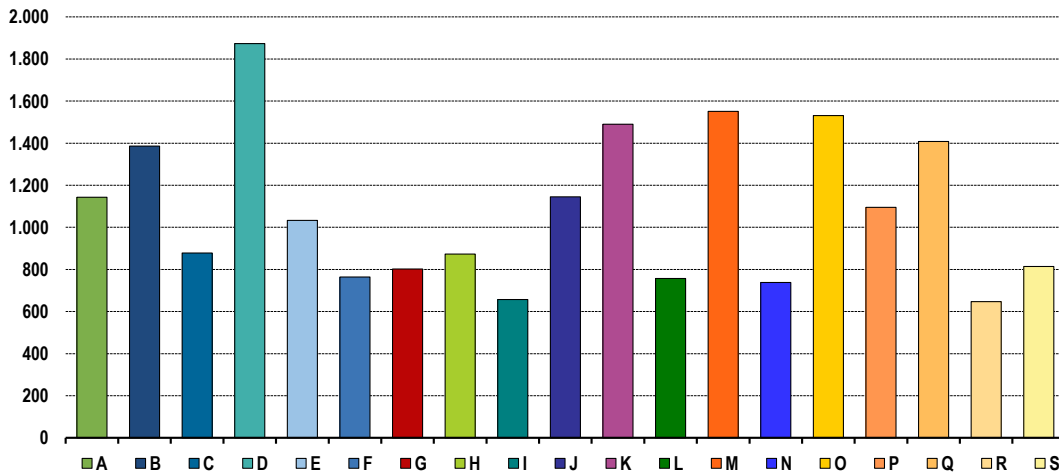
UKUPNO	364	364	193	171	-	363	-	1	563	280	283	2	2	-	9	7	2	169	35
Bugojno	58	58	36	22	-	58	-	-	96	47	49	1	1	-	2	2	-	31	10
Busovača	17	17	5	12	-	17	-	-	42	26	16	1	1	-	1	1	-	15	1
Dobretići	-	-	-	-	-	-	-	-	4	1	3	-	-	-	-	-	-	-	-
Donji Vakuf	24	24	12	12	-	24	-	-	32	16	16	-	-	-	1	1	-	13	6
Fojnica	14	14	7	7	-	14	-	-	21	9	12	-	-	-	-	-	-	11	2
Gornji Vakuf Uskoplje	30	30	15	15	-	30	-	-	31	14	17	-	-	-	-	-	-	10	2
Jajce	26	26	18	8	-	26	-	-	51	25	26	-	-	-	1	-	1	16	4
Kiseljak	22	22	13	9	-	22	-	-	49	25	24	-	-	-	2	1	1	8	3
Kreševo	2	2	1	1	-	2	-	-	8	4	4	-	-	-	-	-	-	1	-
Novi Travnik	42	42	21	21	-	41	-	1	34	15	19	-	-	-	-	-	-	13	3
Travnik	87	87	43	44	-	87	-	-	128	61	67	-	-	-	2	2	-	40	3
Vitez	42	42	22	20	-	42	-	-	67	37	30	-	-	-	-	-	-	11	1

PLAĆE

PROSJEČNA MJESEČNA ISPLAĆENA NETO I BRUTO PLAĆA ZAPOSLENIH PO PODRUČJIMA KD BiH 2010

	Prosječna neto plaća u KM					Prosječna bruto plaća u KM				
	Ø 2022	II 2023	III 2023	Index III 2023 Ø 2022	Index III 2023 II 2023	Ø 2022	II 2023	III 2023	Index III 2023 Ø 2022	Index III 2023 II 2023
UKUPNO	893	974	1.016	113,8	104,3	1.366	1.485	1.556	113,9	104,8
A Poljoprivreda, šumarstvo i ribolov	993	1.004	1.143	115,1	113,8	1.529	1.532	1.757	114,9	114,7
B Vađenje ruda i kamena	1.156	1.258	1.386	119,9	110,2	1.861	2.031	2.233	120,0	109,9
C Prerađivačka industrija	745	842	878	117,9	104,3	1.106	1.225	1.302	117,7	106,3
D Proizvodnja i snabdijevanje električnom energijom, plinom, parom i klimatizacija	1.643	1.645	1.873	114,0	113,9	2.558	2.564	2.928	114,5	114,2
E Snabdijevanje vodom; uklanjanje otpadnih voda, upravljanje otpadom te djelatnosti sanacije okoliša	911	935	1.033	113,4	110,5	1.415	1.453	1.615	114,1	111,1
F Građevinarstvo	676	730	764	113,0	104,7	1.033	1.116	1.178	114,0	105,6
G Trgovina na veliko i na malo; popravak motornih vozila i motocikala	749	785	802	107,1	102,2	1.155	1.214	1.245	107,8	102,6
H Prijevoz i skladištenje	789	838	873	110,6	104,2	1.218	1.300	1.353	111,1	104,1
I Djelatnosti pružanja smještaja te pripreme i usluživanja hrane (hotelijerstvo i ugostiteljstvo)	632	695	657	104,0	94,5	980	1.084	1.009	103,0	93,1
J Informacije i komunikacije	1.026	1.077	1.145	111,6	106,3	1.584	1.672	1.790	113,0	107,1
K Finansijske djelatnosti i djelatnosti osiguranja	1.546	1.456	1.490	96,4	102,3	2.422	2.276	2.326	96,0	102,2
L Poslovanje nekretninama	637	778	757	118,8	97,3	964	1.193	1.160	120,3	97,2
M Stručne, naučne i tehničke djelatnosti	1.344	1.769	1.551	115,4	87,7	2.084	2.775	2.431	116,7	87,6
N Administrativne i pomoćne uslužne djelatnosti	607	683	738	121,6	108,1	926	1.050	1.132	122,2	107,8
O Javna uprava i odbrana; obavezno socijalno osiguranje	1.369	1.541	1.531	111,8	99,4	2.124	2.408	2.359	111,1	98,0
P Obrazovanje	960	1.092	1.095	114,1	100,3	1.482	1.696	1.691	114,1	99,7
Q Djelatnosti zdravstvene i socijalne zaštite	1.290	1.277	1.408	109,1	110,3	2.016	2.002	2.221	110,2	110,9
R Umjetnost, zabava i rekreacija	587	641	647	110,2	100,9	893	975	991	111,0	101,6
S Ostale uslužne djelatnosti	759	811	814	107,2	100,4	1.138	1.223	1.218	107,0	99,6

Prosječna neto plaća u KM, mart / ožujak 2023.



ZAKLANA STOKA I PERAD U I TROMJESEČJU 2023. GODINE

	Zaklano u I tromjesečju 2023.		
	broj grla	neto težina, t	randman, %
Goveda - ukupno	2.462	720,1	55,1
Telad starosti do 8 mjeseci	100	7,8	58,4
Junad starosti od 8 do 12 mjeseci	34	8,7	48,4
Krave	308	74,0	53,3
Bikovi	2.013	628,4	55,4
Ovce - ukupno	1.955	34,3	55,4
Janjad do 12 mjeseci starosti	1.955	34,3	55,4
Svinje - ukupno	123	11,1	73,9
Svinje od 80 do 110 kg	29	2,1	70,9
Svinje preko 110 kg	87	8,7	74,8

Napomena:

Broj zaklanih grla stoke po kategorijama ukoliko je manji od deset ne publikuje se.

PROIZVODNJA, PRODAJA I ZALIHE ŠUMSKIH SORTIMENATA

Mart / Ožujak 2023. godine

000 m³

	Proizvodnja				Prodaja		Zalihe (stanje krajem mjeseca) 2023
	III		I - III		I - III		
	2022	2023	2022	2023	2022	2023	
UKUPNO	40	38	111	102	104	94	13
Trupci četinar/četinjača	18	17	53	46	50	43	5
Jamsko drvo četinar/četinjača	1	1	4	4	3	4	1
Ostalo dugo drvo četinar/četinjača	0	0	0	0	-	-	-
Prostorno drvo četinar/četinjača	4	5	13	13	12	11	2
Trupci lišćara/listača	5	5	12	13	12	12	1
Jamsko drvo lišćara/listača	-	-	-	-	-	-	-
Ostalo dugo drvo lišćara/listača	-	-	-	-	-	-	-
Prostorno drvo lišćara/listača	0	-	0	-	0	-	-
Ogrjevno drvo četinar/četinjača	0	0	0	0	0	0	0
Ogrjevno drvo lišćara/listača	12	10	29	26	26	23	4
Ostalo grubo obrađeno drvo ¹⁾	-	-	-	-	-	-	-

¹⁾ Uključuje sitno tehničko drvo, cijepane drvene motke i kolje

INDUSTRIJA

INDEKS OBIMA INDUSTRIJSKE PROIZVODNJE

Mart / Ožujak 2023. godine

	<u>III 2023</u> <u>Ø 2022</u>	<u>III 2023</u> <u>II 2022</u>	<u>III 2023</u> <u>III 2022</u>	<u>I - III 2023</u> <u>I - III 2022</u>
INDUSTRIJA UKUPNO	109,5	120,2	99,3	97,0
PREMA GLAVNIM INDUSTRIJSKIM GRUPACIJAMA				
AL Intermedijalni proizvodi	113,5	126,4	109,9	105,5
AE Energija	133,2	123,7	125,5	104,3
BB Kapitalni proizvodi	90,2	101,8	72,0	76,8
CD Trajni proizvodi za široku potrošnju	137,3	113,2	127,7	114,4
CN Netrajni proizvodi za široku potrošnju	98,7	127,7	89,5	92,7
PREMA PODRUČJIMA I OBLASTIMA KD-a				
B VAĐENJE RUDA I KAMENA	173,9	147,5	151,8	131,2
05 Vađenje uglja i lignita	100,4	100,4	84,6	81,5
07 Vađenje metalnih ruda	108,9	112,6	74,6	93,8
08 vađenje ostalih ruda i kamena	-*	216,5	-*	-*
C PRERAĐIVAČKA INDUSTRIJA	101,6	116,3	91,7	92,6
10 'Proizvodnja prehrambenih proizvoda	88,3	139,0	82,2	86,1
11 'Proizvodnja pića	110,5	155,1	105,3	104,8
13 Proizvodnja tekstila	143,7	159,4	199,0	138,1
14 Proizvodnja odjeće	104,9	105,5	101,0	99,1
15 Proizvodnja kože i srodnih proizvoda	92,0	109,7	71,9	77,2
16 'Prerada drva i proizvoda od drva i pluta, osim namještaja; proizvodnja predmeta od slame i pletarskih materijala	96,2	103,9	97,2	95,4
17 'Proizvodnja papira i proizvoda od papira	123,9	78,8	196,1	235,9
18 'Štampanje i umnožavanje snimljenih zapisa	48,8	61,0	69,8	137,9
20 Proizvodnja hemikalija i hemijskih proizvoda	125,0	114,0	112,0	111,3
21 Proizvodnja osnovnih farmaceutskih proizvoda i farmaceutskih preparata	137,0	93,8	87,3	120,9
22 'Proizvodnja proizvoda od gume i plastičnih masa	93,1	125,5	104,5	120,2
23 'Proizvodnja ostalih nemetalnih mineralnih proizvoda	114,9	158,5	117,8	101,5
24 Proizvodnja baznih metala	4,8	91,2	4,4	20,4
25 'Proizvodnja gotovih metalnih proizvoda, osim mašina i opreme	102,6	106,1	86,6	98,1
28 Proizvodnja mašina i uređaja, d. n.	119,0	110,2	87,4	77,1
29 'Proizvodnja motornih vozila, prikolica i poluprikolica	86,5	98,7	78,3	75,7
30 'Proizvodnja ostalih prijevoznih sredstava	56,9	120,6	-	-
31 'Proizvodnja namještaja	138,8	113,1	129,2	115,7
32 'Ostala prerađivačka industrija	119,0	95,4	73,1	128,2
D PROIZVODNJA I SNABDIJEVANJE/OPSKRBA ELEKTRIČNOM ENERGIJOM I PLINOM (OSIM 35.3)¹	145,2	131,4	143,1	113,3
35 Proizvodnja i snabdijevanje/opskrba električnom energijom i plinom (osim 35.3) ¹	145,2	131,4	143,1	113,3

1) Grana djelatnosti 35.3, Proizvodnja i snabdijevanje/opskrba parom i klimatizacija

-* Indeks veći od 300,0

VANJSKA TRGOVINA

IZVOZ PO PODRUČJIMA KLASIFIKACIJE
DJEĀATNOSTI KD BiH
U 000 KMUVOZ PO PODRUČJIMA KLASIFIKACIJE
DJEĀATNOSTI KD BiH 2010
U 000 KM

u 000 KM

	II 2023	III 2023	III 2023 II 2023	I - III 2022	I - III 2023	I - III 2023 I - III 2022	II 2023	III 2023	III 2023 II 2023	I - III 2022	I - III 2023	I - III 2023 I - III 2022
UKUPNO	76.122	81.341	106,9	225.863	223.996	99,2	96.737	123.145	127,3	300.845	299.205	99,5
A Poljoprivreda, šumarstvo i ribarstvo	195	125	63,9	2.005	368	18,3	3.293	2.685	81,6	15.021	8.384	55,8
B Vađenje ruda i kamena	658	191	29,1	612	1.096	179,2	135	335	248,7	2.999	722	24,1
c Prerađivačka industrija	72.207	78.378	108,5	206.648	215.044	104,1	91.424	118.125	129,2	269.986	284.732	105,5
D Proizvodnja i snadbijevanje električnom energijom, gasom /plinom parom i klimatizacija	-	-	-	-	-	-	-	-	-	-	-	-
Ostalo	3.063	2.648	86,4	13.065	7.488	57,3	1.885	2.001	106,1	10.296	5.367	52,1
Nerazvrstano po kategorijama	-	-	-	3.533	-	-	-	-	-	2.543	-	-

Izvor: Baza podataka Uprava za indirektno / neizravno oporezivanje BiH

Prethodni podaci

IZVOZ PO SEKTORIMA I ODSJECIMA
SMTK - Rev. 4
u 000 KMUVOZ PO SEKTORIMA I ODSJECIMA
SMTK - Rev. 4
u 000 KM

u 000 KM

	II 2023	III 2023	III 2023 II 2023	I - III 2022	I - III 2023	I - III 2023 I - III 2022	II 2023	III 2023	III 2023 II 2023	I - III 2022	I - III 2023	I - III 2023 I - III 2022
UKUPNO	76.122	81.341	106,9	225.863	223.996	99,2	96.737	123.145	127,3	300.845	299.205	99,5
0 HRANA I ŽIVE ŽIVOTINJE	2.311	2.028	87,8	8.781	5.913	67,3	10.917	11.793	108,0	28.845	31.699	109,9
00 Žive životinje	-	-	-	1	-	-	621	599	96,5	4.788	1.768	36,9
01 Meso i mesne prerađevine i	164	140	85,4	468	379	81,0	4.263	4.670	109,5	6.717	13.015	193,8
02 Mlijeko, mliječne prerađevine i jaja	424	479	113,0	782	1.315	168,2	69	29	42,0	114	151	132,5
03 Ribe, vodozemci i njihove prerađevine	-	-	-	-	-	-	-	-	-	21	-	-
04 Žitarice i proizvodi od žitarica	43	60	139,5	164	122	74,4	857	212	24,7	4.411	1.426	32,3
05 Voće i povrće	1.574	1.303	82,8	5.637	3.829	67,9	813	1.521	187,1	2.633	3.087	117,2
06 Šećer, šećerne prerađevine i med	-	1	-	2	4	200,0	841	99	11,8	333	1.698	509,9
07 Kafa, čaj, kakao i začini	-	3	-	1.453	7	0,5	1.875	2.490	132,8	5.904	5.777	97,8
08 Hrana za životinje	-	-	-	-	-	-	97	86	88,7	153	185	120,9
09 Ostali jestivi proizvodi	106	42	39,6	274	257	93,8	1.481	2.087	140,9	3.771	4.592	121,8
1 PIĆA I DUHAN	1.592	2.238	140,6	4.130	5.207	126,1	5.882	7.638	129,9	15.181	18.315	120,6
11 Pića	1.592	2.238	140,6	4.130	5.207	126,1	5.882	7.638	129,9	15.181	18.315	120,6
12 Duhan i proizvodi od duhana	-	-	-	-	-	-	-	-	-	-	-	-
2 SIROVE MATERIJNE NEJESTIVE, OSIM GORIVA	8.545	7.831	91,6	26.298	21.971	83,5	2.900	3.321	114,5	17.404	8.863	50,9
21 Sirove kože i sirovo krzno	120	-	-	98	120	122,4	144	188	130,6	726	662	91,2
22 Uljano sjeme i plodovi	-	-	-	-	-	-	-	-	-	152	167	109,9
23 Sirovi i sintetički kaučuk	2	6	300,0	1	8	800,0	5	134	-	139	220	158,3
24 Drvo i pluta	4.547	4.894	107,6	12.619	12.999	103,0	745	942	126,4	3.728	2.439	65,4
25 Celuloza i papirni otpaci	162	143	88,3	617	381	61,8	-	-	-	11	7	63,6
26 Sirova tekstilna vlakna i njihovi otpaci	-	-	-	-	-	-	31	11	35,5	51	46	90,2
27 Prirodna đubriva i minerali osim goriva	348	291	83,6	424	751	177,1	135	360	266,7	2.926	746	25,5
28 Metalne rude i otpaci metala	3.366	2.495	74,1	12.363	7.710	62,4	1.794	1.577	87,9	9.538	4.388	46,0
29 Sirovina biljne i životinjske, ostale	-	2	-	176	2	1,1	46	109	237,0	133	188	141,4

VANJSKA TRGOVINA

IZVOZ PO SEKTORIMA I ODSJECIMA
SMTK - Rev. 4
u 000 KMUVOZ PO SEKTORIMA I ODSJECIMA
SMTK - Rev. 4
u 000 KM

	IZVOZ						UVOZ					
	II 2023	III 2023	III 2023 II 2023	I - III 2022	I - III 2023	I - III 2023 I - III 2022	II 2023	III 2023	III 2023 II 2023	I - III 2022	I - III 2023	I - III 2023 I - III 2022
3 MINERALNA GORIVA, MAZIVA I SRODNI PROIZVODI	21	-	-	11	21	190,9	3.971	3.105	78,2	5.265	10.643	202,1
32 Ugalj, koks i briketi	-	-	-	-	-	-	-	-	-	82	-	-
33 Nafta i derivati od nafte	21	-	-	11	21	190,9	3.963	3.105	78,3	5.148	10.548	204,9
34 Prirodni i industrijski gas	-	-	-	-	-	-	8	-	-	35	95	271,4
35 Električna energija	-	-	-	-	-	-	-	-	-	-	-	-
4 ULJA, MASTI I VOSKOVI ŽIVOTINJSKOG ILI BILJNOG PORIJEKLA	-	-	-	28	-	-	104	544	523,1	1.669	846	50,7
41 Životinjska ulja i masti	-	-	-	28	-	-	98	197	201,0	333	311	93,4
42 Biljna ulja i masti, sirova i rafinirana	-	-	-	-	-	-	6	343	-	1.060	529	49,9
43 Prerađena biljna i životinjska ulja i masnoće	-	-	-	-	-	-	-	4	-	276	6	2,2
5 HEMIJSKI / KEMIJSKI PROIZVODI	1.001	1.348	134,7	3.228	3.332	103,2	7.937	10.547	132,9	23.928	25.584	106,9
51 Organske hemikalije / kemikalije	-	-	-	-	-	-	43	209	486,0	834	396	47,5
52 Anorganske hemikalije / kemikalije	1	-	-	619	1	0,2	24	22	91,7	296	85	28,7
53 Boje i štavila	31	74	238,7	38	120	315,8	575	1.183	205,7	1.835	2.327	126,8
54 Medicinski i farmaceutski proizvodi	51	27	52,9	31	102	329,0	36	44	122,2	159	185	116,4
2 55 Toaletni proizvodi i proizvodi za čišćenje	475	778	163,8	445	1.703	382,7	1.841	2.439	132,5	5.747	6.821	118,7
56 Vještačka đubriva	-	-	-	-	-	-	4	130	-	21	243	-
57 Plastične mase u primarnim oblicima	-	44	-	71	72	101,4	1.927	3.276	170,0	6.233	6.629	106,4
58 Plastične mase, ne-primarni oblici	398	387	97,2	1.955	1.202	61,5	2.311	2.206	95,5	6.995	6.255	89,4
59 Ostale hemikalije / kemikalije	45	38	84,4	69	132	191,3	1.176	1.038	88,3	1.808	2.643	146,2
6 INDUSTRIJSKI PROIZVODI, RAZVRSTANI UGLAVNOM PO VRSTI SIROVINA	16.371	17.213	105,1	43.076	48.222	111,9	30.043	36.962	123,0	100.167	93.576	93,4
61 Koža, krzno i proizvodi od kože i krzna	658	547	83,1	1.472	1.635	111,1	2.100	2.453	116,8	8.969	6.844	76,3
62 Guma i gumeni proizvodi	135	64	47,4	167	247	147,9	365	600	164,4	1.474	1.294	87,8
63 Proizvodi od drveta, osim namještaja	4.045	4.689	115,9	11.871	12.281	103,5	1.276	1.791	140,4	4.274	4.178	97,8
64 Papir, ljepenka i ostali slični proizvodi	66	73	110,6	155	152	98,1	1.744	1.514	86,8	4.438	4.259	96,0
65 Predivo, tkanine i tekstilni proizvodi	1.472	1.100	74,7	2.782	3.447	123,9	6.445	7.648	118,7	18.966	19.247	101,5
66 Proizvodi od nemetalnih minerala	1.494	1.819	121,8	4.246	4.433	104,4	3.077	4.342	141,1	9.911	10.362	104,6
67 Željezo i čelik	25	34	136,0	356	132	37,1	8.885	8.705	98,0	26.685	25.529	95,7
68 Obojeni metali	188	60	31,9	282	271	96,1	2.081	2.822	135,6	13.734	6.885	50,1
69 Metalni proizvodi	8.288	8.827	106,5	21.745	25.624	117,8	4.070	7.087	174,1	11.716	14.978	127,8
7 MAŠINE / STROJEVI I TRANSPORTNA SREDSTVA	17.019	19.687	115,7	48.763	51.062	104,7	22.594	29.174	129,1	61.929	67.408	108,8
71 Pogonske mašine i opreme	1	306	-	140	311	222,1	244	214	87,7	1.350	567	42,0
72 Mašine specijalizirane za određene industrije	7.475	8.732	116,8	16.434	22.627	137,7	2.567	3.577	139,3	8.123	9.094	112,0
73 Mašine za obradu metala	369	530	143,6	1.289	1.292	100,2	678	4.837	713,4	1.795	6.262	348,9
74 Ostale industrijske mašine i dijelovi	1.152	1.628	141,3	5.176	4.081	78,8	6.399	5.494	85,9	11.735	14.604	124,4
75 Kancelarijske mašine i mašine za automatsku obradu podataka	142	20	14,1	131	201	153,4	1.691	2.594	153,4	8.413	6.409	76,2
76 Telekomunikacijski aparati i aparati za snimanje zvuka	10	22	220,0	41	50	122,0	4.008	2.412	60,2	8.868	8.707	98,2
77 Električne mašine, aparati i uređaji	279	384	137,6	325	1.185	364,6	2.956	5.352	181,1	11.174	10.963	98,1
78 Drumska vozila	7.476	7.882	105,4	25.059	20.894	83,4	4.011	4.653	116,0	10.464	10.721	102,5
79 Ostala transportna vozila	115	183	159,1	168	421	250,6	40	41	102,5	7	81	-
8 RAZNI INDUSTRIJSKI PROIZVODI	29.261	30.996	105,9	88.015	88.267	100,3	12.389	20.061	161,9	43.925	42.271	96,2
81 Montažne zgrade, sanitarni, rasvjetni i grijači uređaji	3.106	3.309	106,5	8.428	9.601	113,9	1.062	1.121	105,6	2.850	3.152	110,6
82 Namještaj i njegovi dijelovi	5.853	7.014	119,8	17.837	18.626	104,4	1.163	2.239	192,5	4.273	4.642	108,6
83 Torbe, tašne, neseseri i slični proizvodi	323	250	77,4	1.148	762	66,4	66	349	528,8	453	444	98,0
84 Odjeća	4.444	4.293	96,6	18.149	12.827	70,7	2.341	5.386	230,1	8.297	8.598	103,6
85 Obuća	12.726	12.875	101,2	35.724	37.511	105,0	3.611	4.744	131,4	12.615	11.662	92,4
87 Naučni i kontrolni instrumenti	23	61	265,2	70	92	131,4	646	202	31,3	1.596	1.297	81,3
88 Fotografski i optički proizvodi, satovi	-	-	-	6	3	50,0	18	374	-	508	474	93,3
89 Ostali industrijski proizvodi	2.786	3.194	114,8	6.653	8.845	133,0	3.482	5.646	162,1	13.333	12.002	90,0
9 Proizvodi, nerazvrstani po kategorijama	1	-	-	3.533	1	0,0	-	-	-	2.532	-	-

Izvor: Baza podataka Uprave za indirektno / neizravno oporezivanje BiH
Prethodni podaci

VANJSKA TRGOVINA

IZVOZ PREMA MEĐUNARODNOJ KLASIFIKACIJI
EKONOMSKE NAMJENE PROIZVODA (BEC) Rev. 4
u 000 KMUVOZ PREMA MEĐUNARODNOJ KLASIFIKACIJI
EKONOMSKE NAMJENE PROIZVODA (BEC) Rev. 4
u 000 KM

	II 2023	III 2023	III 2023 II 2023	I - III 2022	I - III 2023	I - III 2023 I - III 2022	II 2023	III 2023	III 2023 II 2023	I - III 2022	I - III 2023	I - III 2023 I - III 2022
UKUPNO	76.122	81.341	106,9	225.863	223.996	99,2	96.737	123.145	127,3	300.845	299.205	99,5
1. Hrana i pića	3.904	4.265	109,2	12.911	11.120	86,1	16.580	19.687	118,7	45.341	50.393	111,1
2. Industrijski materijali	25.279	25.267	100,0	70.113	70.837	101,0	38.727	48.401	125,0	134.855	121.054	89,8
3. Goriva i maziva	832	1.193	143,4	1.749	2.435	139,2	4.062	3.267	80,4	5.373	10.915	203,1
4. Kapitalni proizvodi (osim transportnih sredstava), dijelovi i pribor	11.996	13.950	116,3	31.912	37.609	117,9	17.545	21.658	123,4	46.834	51.321	109,6
5. Transportna sredstva, njihovi dijelovi i pribor	7.591	8.075	106,4	25.229	21.325	84,5	4.487	5.618	125,2	11.892	12.589	105,9
6. Proizvodi za široku potrošnju	26.303	28.050	106,6	79.352	78.669	99,1	15.336	24.514	159,8	53.598	52.933	98,8
7. Proizvodi, drugdje nespomenuti	217	541	249,3	4.597	2.001	43,5	-	-	-	2.952	-	-

Izvor: Baza podataka Uprave za indirektno / neizravno oporezivanje BiH
Prethodni podaci

IZVOZ PO ZEMLJAMA PO GEOGRAFSKIM ZONAMA
u 000 KMUVOZ PO ZEMLJAMA PO GEOGRAFSKIM ZONAMA
u 000 KM

	II 2023	III 2023	III 2023 II 2023	I - III 2022	I - III 2023	I - III 2023 I - III 2022	II 2023	III 2023	III 2023 II 2023	I - III 2022	I - III 2023	I - III 2023 I - III 2022
UKUPNO	76.122	81.341	106,9	225.863	223.996	99,2	96.737	123.145	127,3	300.845	299.205	99,5
ZEMLJE EU	69.525	73.269	105,4	203.853	203.191	99,7	65.499	78.248	119,5	190.260	196.692	103,4
Austrija	8.951	9.687	108,2	20.834	28.423	136,4	4.864	5.070	104,2	12.162	12.934	106,3
Belgija	237	70	29,5	671	550	82,0	436	579	132,8	956	1.370	143,3
Bugarska	-	7	-	262	99	37,8	571	793	138,9	1.495	1.926	128,8
Češka	981	1.256	128,0	2.509	2.989	119,1	1.235	1.386	112,2	2.921	3.450	118,1
Kipar	-	-	-	-	-	-	-	-	-	-	-	-
Danska	501	573	114,4	1.620	1.706	105,3	49	50	102,0	345	132	38,3
Estonija	-	-	-	-	-	-	2	-	-	3	4	133,3
Finska	-	-	-	-	3	-	18	10	55,6	135	225	166,7
Francuska	2.666	1.991	74,7	8.394	6.425	76,5	1.961	1.375	70,1	4.312	4.525	104,9
Grčka	-	33	-	57	48	84,2	565	653	115,6	2.521	1.554	61,6
Hrvatska	6.695	8.077	120,6	19.177	19.912	103,8	6.807	8.252	121,2	23.859	20.640	86,5
Irska	-	-	-	7	-	-	18	136	755,6	154	335	217,5
Italija	11.516	11.807	102,5	40.114	32.360	80,7	17.994	24.991	138,9	56.991	56.724	99,5
Latvija (Letonija)	98	-	-	597	98	16,4	75	-	-	210	75	35,7
Litvanija	-	3	-	-	3	-	3	767	-	26	770	-
Luksemburg	3.904	45	1,2	21.356	7.912	37,0	56	70	125,0	243	242	99,6
Mađarska	824	678	82,3	1.399	2.504	179,0	759	1.892	249,3	7.335	3.935	53,6
Malta	-	-	-	-	-	-	-	-	-	1	-	-
Nizozemska	89	224	251,7	640	473	73,9	1.689	2.227	131,9	3.229	5.052	156,5
Njemačka	20.093	24.517	122,0	52.485	59.641	113,6	14.110	15.442	109,4	32.134	41.691	129,7
Poljska	1.376	1.556	113,1	3.541	4.203	118,7	5.668	4.463	78,7	10.786	14.491	134,4
Portugal	314	202	64,3	-	728	-	286	270	94,4	1.026	866	84,4
Rumunija	359	375	104,5	2.446	1.498	61,2	850	1.021	120,1	3.710	2.378	64,1
Slovačka	624	357	57,2	798	2.752	344,9	645	711	110,2	5.641	1.861	33,0
Slovenija	8.185	9.659	118,0	20.686	25.233	122,0	5.718	6.726	117,6	16.387	17.095	104,3
Španija	712	849	119,2	1.443	1.808	125,3	356	862	242,1	1.726	2.317	134,2
Švedska	1.400	1.303	93,1	4.817	3.823	79,4	764	502	65,7	1.882	2.100	111,6
Ujedinjeno Kraljevstvo	-	-	-	-	-	-	-	-	-	70	-	-

VANJSKA TRGOVINA

IZVOZ PO ZEMLJAMA PO GEOGRAFSKIM ZONAMA

UVOZ PO ZEMLJAMA PO GEOGRAFSKIM ZONAMA

u 000 KM

U 000 KM

	IZVOZ PO ZEMLJAMA PO GEOGRAFSKIM ZONAMA						UVOZ PO ZEMLJAMA PO GEOGRAFSKIM ZONAMA					
	II 2023	III 2023	III 2023 II 2023	I - III 2022	I - III 2023	I - III 2023 I - III 2022	II 2023	III 2023	III 2023 II 2023	I - III 2022	I - III 2023	I - III 2023 I - III 2022
ZEMLJE EFTE	2.043	2.489	121,8	5.621	6.380	113,5	817	961	117,6	4.955	2.434	49,1
Island	-	-	-	-	-	-	-	-	-	-	-	-
Lihtenštajn	28	-	-	172	53	30,8	4	135	-	2.850	139	4,9
Norveška	1.337	1.876	140,3	3.359	4.482	133,4	803	644	80,2	1.855	2.092	112,8
Švicarska	678	613	90,4	2.090	1.845	88,3	10	182	-	250	203	81,2
OSTALE EVROPSKE ZEMLJE	3.651	4.413	120,9	14.251	11.734	82,3	11.001	17.704	160,9	44.541	36.075	81,0
Albanija	502	388	77,3	1.706	1.323	77,5	46	133	289,1	176	191	108,5
Crna Gora	105	137	130,5	508	242	47,6	3	12	400,0	80	15	18,8
Kosovo	416	281	67,5	1.468	1.072	73,0	508	1.555	306,1	1.189	2.964	249,3
Sjeverna Makedonija	-	-	-	3	-	-	1	10	-	2.899	17	0,6
Ruska Federacija	2.301	3.312	143,9	7.636	7.009	91,8	3.769	5.370	142,5	19.012	11.578	60,9
Srbija	294	277	94,2	824	861	104,5	6.169	9.928	160,9	19.469	19.615	100,7
Turska	33	18	54,5	2.106	564	26,8	246	322	130,9	687	894	130,1
Ostale zemlje	-	-	-	-	663	-	259	374	144,4	1.029	801	77,8
AFRIKA	125	168	134,4	360	454	126,1	559	701	125,4	906	1.709	188,6
ZEMLJE SJEVERNE AFRIKE	-	168	-	236	329	139,4	334	447	133,8	734	1.042	142,0
OSTALE AFRIČKE ZEMLJE	125	-	-	124	125	100,8	225	254	112,9	172	667	387,8
AMERIKA	79	149	188,6	749	228	30,4	1.801	1.070	59,4	4.931	4.326	87,7
ZEMLJE SJEVERNE AMERIKE	18	149	827,8	749	167	22,3	421	211	50,1	1.470	773	52,6
Kanada	-	-	-	14	-	-	1	10	-	155	53	34,2
SAD	18	149	827,8	735	167	22,7	420	201	47,9	1.315	720	54,8
Ostale zemlje	-	-	-	-	-	-	-	-	-	-	-	-
ZEMLJE CENTRALNE AMERIKE I KARIBA	-	-	-	-	-	-	700	298	42,6	910	1.262	138,7
ZEMLJE JUŽNE AMERIKE	61	-	-	-	61	-	680	561	82,5	2.551	2.291	89,8
AZIJA	686	846	123,3	981	1.871	190,7	16.968	24.458	144,1	55.229	57.645	104,4
ZEMLJE BLISKOG I SREDNJEG ISTOKA	371	674	181,7	981	1.384	141,1	1.363	2.115	155,2	2.395	4.446	185,6
OSTALE ZEMLJE AZIJE	315	172	54,6	-	487	-	15.605	22.343	143,2	52.834	53.199	100,7
Indija	-	-	-	-	-	-	958	1.181	123,3	2.711	3.173	117,0
Japan	-	-	-	-	-	-	398	418	105,0	928	1.065	114,8
Kina	-	-	-	-	-	-	11.184	17.766	158,9	41.556	40.752	98,1
Malezija	-	-	-	-	-	-	9	68	755,6	82	89	108,5
Ostale zemlje	315	172	54,6	-	487	-	3.056	2.910	95,2	7.557	8.120	107,5
ZEMLJE OKEANIJE I POLARNOG REGIONA	-	7	-	48	31	64,6	-	-	-	14	-	-
AUSTRALIJA I NOVI ZELAND	-	7	-	48	31	64,6	-	-	-	-	-	-
Australija	-	7	-	48	31	64,6	-	-	-	-	-	-
Novi Zeland	-	-	-	-	-	-	-	-	-	-	-	-
Ostale zemlje	-	-	-	-	-	-	-	-	-	-	-	-
OSTALE ZEMLJE OKEANIJE I POLARNOG REGIONA	-	-	-	-	-	-	-	-	-	14	-	-
Neraspoređeno	13	-	-	-	107	-	92	3	3,3	9	324	-

Izvor : Baza podataka Uprave za indirektno / neizravno oporezivanje BiH

Prethodni podaci

TURIZAM

TURISTIČKI PROMET ZA MART / OŽUJAK 2023. GODINE
KAPACITETI, TURISTI I NOĆENJA

	Dolasci turista				Noćenja turista			
	III 2023	III 2023 III 2022	I - III 2023	I - III 2023 I - III 2022	III 2023	III 2023 III 2022	I - III 2023	I - III 2023 I - III 2022

DOLASCI I NOĆENJA TURISTA

UKUPNO	3.142	103,5	11.670	95,1	5.605	105,3	23.845	102,1
Domaći	2.194	99,6	8.132	93,7	3.762	102,8	15.337	101,5
Strani	948	113,5	3.538	98,5	1.843	111,0	8.508	103,1
BROJ LEŽAJA	2.228							

DOLASCI I NOĆENJA TURISTA PREMA VRSTAMA OBJEKATA

UKUPNO	3.142	103,5	11.670	95,1	5.605	105,3	23.845	102,1
Hoteli i sličan smještaj	2.955	98,8	10.935	92,3	5.408	103,2	22.743	101,0
Odmarališta i slični objekti za kraći odmor	187	-	735	172,9	197	243,2	1.102	132,6
Kampovi i prostori za kampiranje	-	-	-	-	-	-	-	-
Ostali smještaj	-	-	-	-	-	-	-	-
DOMAĆI	2.194	99,6	8.132	93,7	3.762	102,8	15.337	101,5
Hoteli i sličan smještaj	2.061	94,7	7.575	90,5	3.621	100,0	14.497	100,3
Odmarališta i slični objekti za kraći odmor	133	-	557	182,6	141	-	840	130,4
Kampovi i prostori za kampiranje	-	-	-	-	-	-	-	-
Ostali smještaj	-	-	-	-	-	-	-	-
STRANI	948	113,5	3.538	98,5	1.843	111,0	8.508	103,1
Hoteli i sličan smještaj	894	109,6	3.360	96,8	1.787	110,3	8.246	102,2
Odmarališta i slični objekti za kraći odmor	54	284,2	178	148,3	56	136,6	262	140,1
Kampovi i prostori za kampiranje	-	-	-	-	-	-	-	-
Ostali smještaj	-	-	-	-	-	-	-	-

DOLASCI I NOĆENJA TURISTA PREMA NAČINU DOLASKA

	Individualno				Organizirano			
	dolasci turista		noćenje turista		dolaci turista		noćenje turista	
	III 2023	Struktura %	III 2023	Struktura %	III 2023	Struktura %	III 2023	Struktura %
UKUPNO	2.999	95,4	5.338	95,2	143	4,6	267	4,8
Domaći	2.062	68,8	3.523	66,0	132	92,3	239	89,5
Strani	937	31,2	1.815	34,0	11	7,7	28	10,5

SVRHA DOLASKA TURISTA

	Poslovno				Ostalo			
	dolasci turista		noćenje turista		dolaci turista		noćenje turista	
	III 2023	Struktura %	III 2023	Struktura %	III 2023	Struktura %	III 2023	Struktura %
UKUPNO	573	18,2	1.092	19,5	2.569	81,8	4.513	80,5
Domaći	421	73,5	823	75,4	1.773	69,0	2.939	65,1
Strani	152	26,5	269	24,6	796	31,0	1.574	34,9

TURIZAM

DOLASCI I NOĆENJA TURISTA PO ZEMLJAMA PREBIVALIŠTA

	Dolasci turista				Noćenje turista			
	III 2023	III 2023 III 2022	I - III 2023	I - III 2023 I - III 2022	III 2023	III 2023 III 2022	I - III 2023	I - III 2023 I - III 2022
UKUPNO STRANI	948	113,5	3.538	98,5	1.843	111,0	8.508	103,1
Albanija	-	-	-	-	-	-	-	-
Austrija	23	127,8	205	110,8	59	107,3	520	112,3
Belgija	-	-	8	47,1	-	-	33	103,1
Bugarska	6	150,0	16	200,0	14	127,3	27	135,0
Crna Gora	5	31,3	43	138,7	6	25,0	79	171,7
Češka	-	-	5	38,5	-	-	5	20,0
Danska	-	-	11	183,3	-	-	59	245,8
Estonija	6	-	6	-	6	-	6	-
Finska	-	-	-	-	-	-	-	-
Francuska	4	40,0	25	54,4	7	30,4	50	70,4
Grčka	1	-	2	-	4	-	6	-
Nizozemska	6	42,9	45	37,8	8	25,0	170	50,5
Hrvatska	383	107,6	1.763	95,0	743	109,1	4.371	96,7
Irska	-	-	-	-	-	-	-	-
Island	-	-	-	-	-	-	-	-
Italija	75	-	122	214,0	101	-	214	167,2
Kipar	-	-	-	-	-	-	-	-
Latvija	-	-	-	-	-	-	-	-
Litvanija	-	-	1	20,0	-	-	2	28,6
Luksemburg	1	-	12	-	4	-	33	-
Mađarska	7	140,0	16	145,5	9	81,8	28	155,6
Sjeverna Makedonija	9	150,0	23	191,7	14	127,3	42	221,1
Malta	-	-	-	-	-	-	-	-
Norveška	1	50,0	2	100,0	2	50,0	4	100,0
Njemačka	70	155,6	208	123,1	156	120,0	503	117,5
Poljska	7	175,0	9	128,6	7	77,8	9	56,3
Portugal / Portugalija	-	-	1	-	-	-	1	-
Rumunija / Rumunjska	-	-	11	183,3	-	-	31	114,8
Rusija	4	-	11	-	10	-	23	255,6
Slovačka	-	-	11	-	-	-	27	-
Slovenija	64	66,7	264	87,4	91	43,8	523	72,9
Srbija	104	173,3	283	127,5	231	187,8	692	149,5
Španija / Španjolska	2	50,0	13	185,7	2	40,0	24	133,3
Švajcarska / Švicarska	6	42,9	28	38,4	15	37,5	63	35,6
Švedska	4	66,7	17	77,3	5	41,7	24	58,5
Turska	16	100,0	42	161,5	91	-	290	-
Ujedinjeno Kraljevstvo	43	-	56	-	43	-	63	-
Ukrajina	1	-	6	-	1	-	14	-
Ostale evropske zemlje	1	50,0	16	266,7	1	50,0	20	-
Egipat	-	-	-	-	-	-	-	-

TURIZAM

DOLASCI I NOĆENJA TURISTA PO ZEMLJAMA PREBIVALIŠTA

	Dolasci turista				Noćenje turista			
	III 2023	III 2023 III 2022	I - III 2023	I - III 2023 I - III 2022	III 2023	III 2023 III 2022	I - III 2023	I - III 2023 I - III 2022
Južnoafrička Republika	-	-	1	-	-	-	3	-
Ostale afričke zemlje	3	-	4	18,2	3	100,0	5	17,9
Kanada	3	-	5	166,7	6	-	10	-
SAD	19	-	31	238,5	53	-	67	-
Ostale sjeverno - američke zemlje	2	100,0	2	33,3	4	200,0	4	66,7
Brazil	-	-	-	-	-	-	-	-
Ostale zemlje Južne i Srednje Amerike	2	-	38	271,4	2	-	131	-
Bahrein	2	20,0	4	26,7	2	10,0	6	21,4
Indija	1	-	3	-	1	-	5	-
Iran	-	-	-	-	-	-	-	-
Izrael	-	-	3	75,0	-	-	3	50,0
Japan	-	-	2	-	-	-	9	-
Južna Koreja	-	-	-	-	-	-	-	-
Katar	-	-	-	-	-	-	-	-
Narodna republika Kina	5	-	6	-	6	-	7	-
Kuvajt	-	-	1	33,3	-	-	2	66,7
Malezija	20	-	21	-	20	-	21	-
Oman	6	100,0	51	-	6	100,0	60	-
Saudijska Arabija	22	34,9	27	26,2	87	83,7	96	58,5
Ujedinjeni Arapski Emirati	4	15,4	30	21,6	4	10,5	52	26,1
Ostale azijske zemlje	7	233,3	11	91,7	14	175,0	18	48,7
Australija	1	100,0	15	-	3	-	51	-
Novi Zeland	-	-	-	-	-	-	-	-
Ostale zemlje Okeanije	2	-	2	200,0	2	-	2	200,0

HERCEGOVAČKO - NERETVANSKI KANTON

PRIRODNO KRETANJE STANOVNIŠTVA I BRAKOVI

PRIRODNO KRETANJE STANOVNIŠTVA I BRAKOVI PO MJESTU UOBIČAJENOG STANOVANJA

Općina	Ukupno rođeni	Živorodeni			Mrtvorodeni	Mjesto porođaja			Umrli			Od toga						Zaključeni brakovi	Razvedeni brakovi
		ukupno	po spolu			u zdravstvenoj ustanovi	na drugom mjestu		ukupno	po spolu		umrla dojenčad			nasilne smrti				
			muški	ženski			sa stručnom pomoći	bez stručne pomoći		muški	ženski	ukupno	muški	ženski	ukupno	muški	ženski		

Za mjesec mart / ožujak 2023. godine - prvi rezultati

UKUPNO	116	116	65	51	-	116	-	-	211	118	93	4	3	1	-	-	-	50	10
Čitluk	5	5	1	4	-	5	-	-	15	9	6	-	-	-	-	-	-	4	2
Grad Čapljina	12	12	7	5	-	12	-	-	21	11	10	-	-	-	-	-	-	4	2
Grad Konjic	17	17	11	6	-	17	-	-	25	17	8	-	-	-	-	-	-	14	-
Grad Mostar	61	61	37	24	-	61	-	-	115	62	53	4	3	1	-	-	-	23	6
Grad Stolac	10	10	3	7	-	10	-	-	15	11	4	-	-	-	-	-	-	-	-
Jablanica	6	6	3	3	-	6	-	-	9	4	5	-	-	-	-	-	-	4	-
Neum	-	-	-	-	-	-	-	-	-	-	-	-	-	-	-	-	-	-	-
Prozor	5	5	3	2	-	5	-	-	11	4	7	-	-	-	-	-	-	1	-
Ravno	-	-	-	-	-	-	-	-	-	-	-	-	-	-	-	-	-	-	-

Za period januar / siječanj - mart / ožujak 2023. godine - prvi rezultati

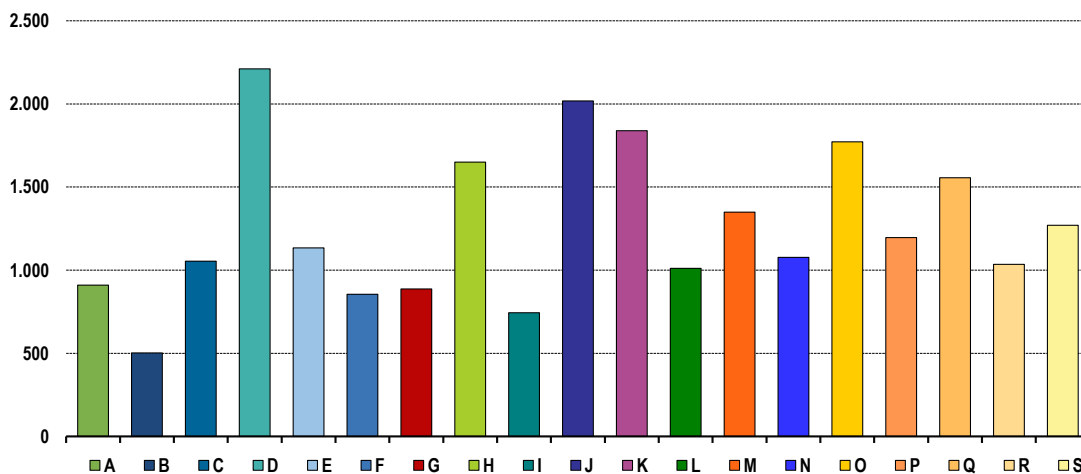
UKUPNO	314	314	174	140	-	313	1	-	558	283	275	5	4	1	1	1	-	125	18
Čitluk	28	28	10	18	-	28	-	-	41	20	21	-	-	-	-	-	-	9	5
Grad Čapljina	30	30	19	11	-	30	-	-	72	31	41	-	-	-	-	-	-	11	4
Grad Konjic	36	36	22	14	-	36	-	-	65	40	25	-	-	-	-	-	-	24	-
Grad Mostar	166	166	96	70	-	165	1	-	283	140	143	5	4	1	1	1	-	64	9
Grad Stolac	20	20	7	13	-	20	-	-	32	18	14	-	-	-	-	-	-	3	-
Jablanica	18	18	10	8	-	18	-	-	30	16	14	-	-	-	-	-	-	10	-
Neum	2	2	1	1	-	2	-	-	6	2	4	-	-	-	-	-	-	-	-
Prozor	14	14	9	5	-	14	-	-	29	16	13	-	-	-	-	-	-	4	-
Ravno	-	-	-	-	-	-	-	-	-	-	-	-	-	-	-	-	-	-	-

PLAĆE

PROSJEČNA MJESEČNA ISPLAĆENA NETO I BRUTO PLAĆA ZAPOSLENIH PO PODRUČJIMA KD BiH 2010

	Prosječna neto plaća u KM					Prosječna bruto plaća u KM				
	Ø 2022	II 2023	III 2023	Index III 2023 Ø 2022	Index III 2023 II 2023	Ø 2022	II 2023	III 2023	Index III 2023 Ø 2022	Index III 2023 II 2023
UKUPNO	1.198	1.246	1.341	111,9	107,6	1.863	1.946	2.095	112,5	107,7
A Poljoprivreda, šumarstvo i ribolov	837	895	910	108,7	101,7	1.277	1.392	1.417	111,0	101,8
B Vađenje ruda i kamena	570	630	502	88,1	79,7	869	967	768	88,4	79,4
C Prerađivačka industrija	973	976	1.054	108,3	108,0	1.495	1.497	1.624	108,6	108,5
D Proizvodnja i snabdijevanje električnom energijom, plinom, parom i klimatizacija	1.946	1.952	2.211	113,6	113,3	3.143	3.168	3.585	114,1	113,2
E Snabdijevanje vodom; uklanjanje otpadnih voda, upravljanje otpadom te djelatnosti sanacije okoliša	1.049	1.038	1.134	108,1	109,2	1.614	1.603	1.761	109,1	109,9
F Građevinarstvo	747	806	855	114,5	106,1	1.137	1.235	1.321	116,2	107,0
G Trgovina na veliko i na malo; popravak motornih vozila i motocikala	805	853	887	110,2	104,0	1.235	1.318	1.369	110,9	103,9
H Prijevoz i skladištenje	1.517	1.519	1.650	108,8	108,6	2.354	2.421	2.587	109,9	106,9
I Djelatnosti pružanja smještaja te pripreme i usluživanja hrane (hotelijerstvo i ugostiteljstvo)	695	726	744	107,1	102,5	1.064	1.112	1.137	106,9	102,2
J Informacije i komunikacije	1.577	1.860	2.018	128,0	108,5	2.467	2.922	3.176	128,7	108,7
K Finansijske djelatnosti i djelatnosti osiguranja	1.795	1.794	1.839	102,5	102,5	2.811	2.793	2.818	100,2	100,9
L Poslovanje nekretninama	817	957	1.011	123,7	105,6	1.254	1.480	1.578	125,8	106,6
M Stručne, naučne i tehničke djelatnosti	995	1.296	1.349	135,6	104,1	1.541	2.024	2.096	136,0	103,6
N Administrativne i pomoćne uslužne djelatnosti	929	1.091	1.077	115,9	98,7	1.433	1.695	1.673	116,7	98,7
O Javna uprava i odbrana; obavezno socijalno osiguranje	1.499	1.584	1.772	118,2	111,9	2.333	2.471	2.775	118,9	112,3
P Obrazovanje	1.102	1.181	1.196	108,5	101,3	1.708	1.834	1.858	108,8	101,3
Q Djelatnosti zdravstvene i socijalne zaštite	1.436	1.406	1.556	108,4	110,7	2.248	2.196	2.437	108,4	111,0
R Umjetnost, zabava i rekreacija	846	1.045	1.035	122,3	99,0	1.305	1.643	1.631	125,0	99,3
S Ostale uslužne djelatnosti	1.200	1.275	1.270	105,8	99,6	1.856	1.978	1.968	106,0	99,5

Prosječna neto plaća u KM, mart / ožujak 2023.



ZAKLANA STOKA I PERAD U I TROMJESEČJU 2023. GODINE

	Zaklano u I tromjesečju 2023.		
	broj grla	neto težina, t	randman, %
Goveda - ukupno	640	112,6	51,9
Telad starosti do 8 mjeseci	234	14,5	56,9
Junad starosti od 8 do 12 mjeseci	80	20,8	52,9
Krave	40	8,6	45,4
Bikovi	286	68,8	51,5
Ovce - ukupno	2.516	37,4	56,3
Janjad do 12 mjeseci starosti	2.048	30,6	57,5
Ovce - ukupno	468	6,8	51,7
Svinje - ukupno	117	9,7	68,7
Svinje od 80 do 110 kg	24	1,4	61,8
Svinje preko 110 kg	93	8,3	70,0

Napomena:

Broj zaklanih grla stoke po kategorijama ukoliko je manji od deset ne publikuje se.

PROIZVODNJA, PRODAJA I ZALIHE ŠUMSKIH SORTIMENATA

Mart / Ožujak 2023. godine

000 m³

	Proizvodnja				Prodaja		Zalihe (stanje krajem mjeseca) 2023
	III		I - III		I - III		
	2022	2023	2022	2023	2022	2023	
UKUPNO	6	6	17	16	17	15	16
Trupci četinar/četinjača	0	0	2	1	2	1	0
Jamsko drvo četinar/četinjača	0	0	0	0	0	0	-
Ostalo dugo drvo četinar/četinjača	-	0	-	0	-	0	-
Prostorno drvo četinar/četinjača	0	0	1	1	1	1	0
Trupci lišćara/listača	2	2	5	5	5	5	0
Jamsko drvo lišćara/listača	-	-	-	-	-	-	-
Ostalo dugo drvo lišćara/listača	-	-	-	-	-	-	-
Prostorno drvo lišćara/listača	-	-	-	-	-	-	-
Ogrjevno drvo četinar/četinjača	-	-	-	-	-	-	-
Ogrjevno drvo lišćara/listača	4	3	9	8	8	8	16
Ostalo grubo obrađeno drvo ¹⁾	-	-	-	-	-	-	-

¹⁾ Uključuje sitno tehničko drvo, cijepane drvene motke i kolje

INDUSTRIJA

INDEKS OBIMA INDUSTRIJSKE PROIZVODNJE

Mart / Ožujak 2023. godine

	<u>III 2023</u> <u>Ø 2022</u>	<u>III 2023</u> <u>II 2022</u>	<u>III 2023</u> <u>III 2022</u>	<u>I - III 2023</u> <u>I - III 2022</u>
INDUSTRIJA UKUPNO	133,4	119,4	125,5	107,7
PREMA GLAVNIM INDUSTRIJSKIM GRUPACIJAMA				
AL Intermedijalni proizvodi	86,4	150,0	76,4	65,4
AE Energija	177,3	114,5	171,1	131,4
BB Kapitalni proizvodi	142,2	66,2	157,4	195,7
CD Trajni proizvodi za široku potrošnju	106,6	103,3	82,7	95,4
CN Netrajni proizvodi za široku potrošnju	96,3	163,4	98,4	91,7
PREMA PODRUČJIMA I OBLASTIMA KD-a				
B VAĐENJE RUDA I KAMENA	70,1	-*	130,1	81,2
08 vađenje ostalih ruda i kamena	70,1	-*	130,1	81,2
C PRERAĐIVAČKA INDUSTRIJA	93,3	128,9	85,8	78,9
10 'Proizvodnja prehrambenih proizvoda	79,6	168,9	82,6	81,2
11 'Proizvodnja pića	100,0	124,5	98,3	94,1
14 Proizvodnja odjeće	-*	234,6	282,9	182,7
16 'Prerada drva i proizvoda od drva i pluta, osim namještaja; proizvodnja predmeta od slame i pletarskih materijala	106,9	102,6	94,6	113,5
17 'Proizvodnja papira i proizvoda od papira	93,8	108,0	83,1	75,0
18 'Štampanje i umnožavanje snimljenih zapisa	93,5	133,1	121,6	131,3
20 Proizvodnja hemikalija i hemijskih proizvoda	112,0	149,0	101,1	81,6
22 'Proizvodnja proizvoda od gume i plastičnih masa	74,5	111,3	70,8	85,0
23 'Proizvodnja ostalih nemetalnih mineralnih proizvoda	-*	-*	-*	244,2
24 Proizvodnja baznih metala	31,0	107,3	27,3	28,0
25 'Proizvodnja gotovih metalnih proizvoda, osim mašina i opreme	96,3	83,5	86,6	100,4
28 Proizvodnja mašina i uređaja, d. n.	161,9	129,8	179,8	166,5
31 'Proizvodnja namještaja	106,6	110,5	86,7	89,2
32 'Ostala prerađivačka industrija	106,9	70,3	62,1	130,9
D PROIZVODNJA I SNABDIJEVANJE/OPSKRBA ELEKTRIČNOM ENERGIJOM I PLINOM (OSIM 35.3)¹⁾	177,3	114,5	171,1	131,4
35 Proizvodnja i snabdijevanje/opskrba električnom energijom i plinom (osim 35.3) ¹⁾	177,3	114,5	171,1	131,4

1) Grana djelatnosti 35.3, Proizvodnja i snabdijevanje/opskrba parom i klimatizacija

-* Indeks veći od 300,0

VANJSKA TRGOVINA

IZVOZ PO PODRUČJIMA KLASIFIKACIJE
DJELATNOSTI KD BiH
U 000 KMUVOZ PO PODRUČJIMA KLASIFIKACIJE
DJELATNOSTI KD BiH 2010
U 000 KM

u 000 KM

	II 2023	III 2023	III 2023 II 2023	I - III 2022	I - III 2023	I - III 2023 I - III 2022	II 2023	III 2023	III 2023 II 2023	I - III 2022	I - III 2023	I - III 2023 I - III 2022
UKUPNO	61.731	83.656	135,5	426.699	241.427	56,6	140.191	191.182	136,4	555.480	444.831	80,1
A Poljoprivreda, šumarstvo i ribarstvo	645	1.015	157,3	2.393	2.542	106,2	2.323	3.104	133,6	8.373	8.486	101,4
B Vađenje ruda i kamena	57	32	56,8	44	97	221,0	424	467	110,3	1.390	1.461	105,1
c Prerađivačka industrija	52.529	51.340	97,7	353.710	184.597	52,2	135.130	167.120	123,7	539.229	407.038	75,5
D Proizvodnja i snadbijevanje električnom energijom, gasom /plinom parom i klimatizacija	5.899	27.653	468,8	53.574	45.796	85,5	428	19.125	-	1.689	24.241	-
Ostalo	2.601	3.616	139,0	16.783	8.395	50,0	1.886	1.366	72,4	1.197	3.605	301,1
Nerazvrstano po kategorijama	-	-	-	194	-	-	-	-	-	3.602	-	-

Izvor: Baza podataka Uprava za indirektno / neizravno oporezivanje BiH

Prethodni podaci

IZVOZ PO SEKTORIMA I ODSJECIMA
SMTK - Rev. 4
u 000 KMUVOZ PO SEKTORIMA I ODSJECIMA
SMTK - Rev. 4
u 000 KM

u 000 KM

	II 2023	III 2023	III 2023 II 2023	I - III 2022	I - III 2023	I - III 2023 I - III 2022	II 2023	III 2023	III 2023 II 2023	I - III 2022	I - III 2023	I - III 2023 I - III 2022
UKUPNO	61.731	83.656	135,5	426.699	241.427	56,6	140.191	191.182	136,4	555.480	444.831	80,1
0 HRANA I ŽIVE ŽIVOTINJE	1.345	1.362	101,3	4.283	4.299	100,4	26.594	36.739	138,1	72.957	87.619	120,1
00 Žive životinje	-	-	-	1	1	100,0	182	175	96,2	393	396	100,8
01 Meso i mesne prerađevine i	18	11	61,1	4	29	725,0	717	613	85,5	1.446	1.510	104,4
02 Mlijeko, mliječne prerađevine i jaja	27	62	229,6	71	180	253,5	3.617	5.091	140,8	9.803	10.882	111,0
03 Ribe, vodozemci i njihove prerađevine	749	104	13,9	1.795	1.863	103,8	1.899	3.874	204,0	9.067	8.183	90,3
04 Žitarice i proizvodi od žitarica	69	436	631,9	321	581	181,0	3.451	4.524	131,1	8.535	11.160	130,8
05 Voće i povrće	396	526	132,8	1.449	1.244	85,9	3.926	4.349	110,8	9.687	11.928	123,1
06 Šećer, šećerne prerađevine i med	-	-	-	12	-	-	371	652	175,7	1.666	1.545	92,7
07 Kafa, čaj, kakao i začini	76	140	184,2	553	304	55,0	3.499	4.879	139,4	10.366	12.563	121,2
08 Hrana za životinje	-	-	-	-	-	-	1.134	1.678	148,0	2.624	4.113	156,7
09 Ostali jestivi proizvodi	10	83	830,0	77	97	126,0	7.798	10.904	139,8	19.370	25.339	130,8
1 PIČA I DUHAN	1.114	1.473	132,2	3.146	3.764	119,6	2.811	4.580	162,9	9.052	10.358	114,4
11 Pića	1.114	1.473	132,2	3.146	3.764	119,6	2.381	3.711	155,9	6.923	8.445	122,0
12 Duhan i proizvodi od duhana	-	-	-	-	-	-	430	869	202,1	2.129	1.913	89,9
2 SIROVE MATERIJNE NEJESTIVE, OSIM GORIVA	3.884	5.291	136,2	20.217	12.800	63,3	1.122	891	79,4	3.952	2.815	71,2
21 Sirove kože i sirovo krzno	-	-	-	-	-	-	-	-	-	-	-	-
22 Uljano sjeme i plodovi	-	-	-	-	-	-	-	3	-	-	43	-
23 Sirovi i sintetički kaučuk	-	-	-	-	-	-	7	11	157,1	16	19	118,8
24 Drvo i pluta	996	966	97,0	2.315	2.936	126,8	94	79	84,0	236	207	87,7
25 Celuloza i papirni otpaci	-	-	-	-	-	-	-	-	-	-	-	-
26 Sirova tekstilna vlakna i njihovi otpaci	-	2	-	36	2	5,6	168	56	33,3	589	321	54,5
27 Prirodna đubriva i minerali osim goriva	93	43	46,2	57	143	250,9	360	337	93,6	1.168	1.115	95,5
28 Metalne rude i otpaci metala	2.589	3.607	139,3	16.751	8.371	50,0	145	116	80,0	753	260	34,5
29 Sirovina biljne i životinjske, ostale	206	673	326,7	1.058	1.348	127,4	348	289	83,0	1.190	850	71,4

VANJSKA TRGOVINA

IZVOZ PO SEKTORIMA I ODSJECIMA
SMTK - Rev. 4
u 000 KMUVOZ PO SEKTORIMA I ODSJECIMA
SMTK - Rev. 4
u 000 KM

	IZVOZ PO SEKTORIMA I ODSJECIMA						UVOZ PO SEKTORIMA I ODSJECIMA					
	II 2023	III 2023	III 2023 II 2023	I - III 2022	I - III 2023	I - III 2023 I - III 2022	II 2023	III 2023	III 2023 II 2023	I - III 2022	I - III 2023	I - III 2023 I - III 2022
3 MINERALNA GORIVA, MAZIVA I SRODNI PROIZVODI	5.909	27.653	468,0	53.574	45.806	85,5	1.119	20.086	-	3.268	26.409	808,1
32 Ugalj, koks i briketi	10	-	-	-	10	-	85	133	156,5	443	384	86,7
33 Nafta i derivati od nafte	-	-	-	-	-	-	606	828	136,6	1.136	1.784	157,0
34 Prirodni i industrijski gas	-	-	-	-	-	-	-	-	-	-	-	-
35 Električna energija	5.899	27.653	468,8	53.574	45.796	85,5	428	19.125	-	1.689	24.241	-
4 ULJA, MASTI I VOSKOVI ŽIVOTINJSKOG ILI BILJNOG PORIJEKLA	46	1	2,2	14	47	335,7	698	1.159	166,0	4.163	2.844	68,3
41 Životinjska ulja i masti	-	-	-	-	-	-	16	55	343,8	53	74	139,6
42 Biljna ulja i masti, sirova i rafinirana	13	1	7,7	14	14	100,0	655	1.102	168,2	4.078	2.737	67,1
43 Prerađena biljna i životinjska ulja i masnoće	33	-	-	-	33	-	27	2	7,4	32	33	103,1
5 HEMIJSKI / KEMIJSKI PROIZVODI	1.350	1.443	106,9	4.407	4.643	105,4	25.411	31.624	124,5	61.382	76.595	124,8
51 Organske hemikalije / kemikalije	-	-	-	-	-	-	104	74	71,2	273	294	107,7
52 Anorganske hemikalije / kemikalije	27	22	81,5	69	78	113,0	662	522	78,9	2.463	1.708	69,3
53 Boje i štavila	1.030	1.100	106,8	3.498	3.633	103,9	932	2.183	234,2	3.986	4.101	102,9
54 Medicinski i farmaceutski proizvodi	196	107	54,6	659	569	86,3	15.994	17.587	110,0	37.496	44.282	118,1
2 55 Toaletni proizvodi i proizvodi za čišćenje	68	160	235,3	97	247	254,6	4.015	5.040	125,5	5.406	12.409	229,5
56 Vještačka đubriva	-	-	-	-	-	-	221	274	124,0	543	533	98,2
57 Plastične mase u primarnim oblicima	-	1	-	1	2	200,0	602	988	164,1	2.569	2.338	91,0
58 Plastične mase, ne-primarni oblici	20	21	105,0	31	46	148,4	635	1.467	231,0	2.500	2.658	106,3
59 Ostale hemikalije / kemikalije	9	32	355,6	52	68	130,8	2.246	3.489	155,3	6.146	8.272	134,6
6 INDUSTRIJSKI PROIZVODI, RAZVRSTANI UGLAVNOM PO VRSTI SIROVINA	31.826	28.372	89,1	295.857	117.976	39,9	39.345	44.860	114,0	294.770	112.668	38,2
61 Koža, krzno i proizvodi od kože i krzna	-	-	-	-	-	-	-	-	-	19	-	-
62 Guma i gumeni proizvodi	15	2	13,3	42	22	52,4	4.398	1.946	44,2	7.190	7.811	108,6
63 Proizvodi od drveta, osim namještaja	236	357	151,3	565	952	168,5	893	1.437	160,9	2.406	2.990	124,3
64 Papir, ljepenka i ostali slični proizvodi	821	462	56,3	1.161	1.655	142,5	2.026	2.388	117,9	4.667	5.803	124,3
65 Predivo, tkanine i tekstilni proizvodi	67	40	59,7	170	124	72,9	1.156	1.571	135,9	3.489	3.576	102,5
66 Proizvodi od nemetalnih minerala	927	961	103,7	2.207	2.687	121,7	5.838	4.358	74,6	11.516	14.813	128,6
67 Željezo i čelik	2.960	1.575	53,2	4.495	5.825	129,6	6.563	9.021	137,5	16.699	20.851	124,9
68 Obojeni metali	7.957	6.634	83,4	237.988	53.851	22,6	13.813	17.521	126,8	237.415	41.369	17,4
69 Metalni proizvodi	18.843	18.341	97,3	49.229	52.860	107,4	4.658	6.618	142,1	11.369	15.455	135,9
7 MAŠINE / STROJEVI I TRANSPORTNA SREDSTVA	8.755	10.065	115,0	17.810	27.693	155,5	30.828	36.545	118,5	76.497	92.009	120,3
71 Pogonske mašine i opreme	2	4	200,0	194	8	4,1	280	243	86,8	1.145	766	66,9
72 Mašine specijalizirane za određene industrije	200	289	144,5	656	779	118,8	2.163	3.191	147,5	5.837	6.529	111,9
73 Mašine za obradu metala	1.779	1.771	99,6	5.503	5.080	92,3	1.107	1.916	173,1	3.864	7.520	194,6
74 Ostale industrijske mašine i dijelovi	6.410	7.413	115,6	9.558	20.520	214,7	5.201	5.572	107,1	13.144	14.767	112,3
75 Kancelarijske mašine i mašine za automatsku obradu podataka	-	1	-	706	2	0,3	693	382	55,1	1.756	1.248	71,1
76 Telekomunikacijski aparati i aparati za snimanje zvuka	48	-	-	64	58	90,6	2.431	698	28,7	5.089	6.217	122,2
77 Električne mašine, aparati i uređaji	193	459	237,8	765	934	122,1	4.859	9.082	186,9	16.812	17.585	104,6
78 Drumaska vozila	114	115	100,9	287	265	92,3	14.094	15.461	109,7	28.810	37.305	129,5
79 Ostala transportna vozila	9	13	144,4	77	47	61,0	-	-	-	40	72	180,0
8 RAZNI INDUSTRIJSKI PROIZVODI	7.502	7.996	106,6	27.197	24.399	89,7	12.263	14.698	119,9	25.827	33.514	129,8
81 Montažne zgrade, sanitarni, rasvjetni i grijači uređaji	113	102	90,3	391	326	83,4	722	1.431	198,2	1.914	2.766	144,5
82 Namještaj i njegovi dijelovi	1.556	1.848	118,8	4.705	4.842	102,9	432	648	150,0	1.169	1.329	113,7
83 Torbe, tašne, neseseri i slični proizvodi	1	-	-	-	1	-	382	129	33,8	391	548	140,2
84 Odjeća	351	509	145,0	1.484	1.110	74,8	1.864	2.246	120,5	3.562	5.072	142,4
85 Obuća	23	-	-	17	23	135,3	956	1.634	170,9	1.936	3.098	160,0
87 Naučni i kontrolni instrumenti	97	12	12,4	28	111	396,4	1.597	2.807	175,8	6.236	5.880	94,3
88 Fotografski i optički proizvodi, satovi	-	6	-	3	6	200,0	79	117	148,1	263	230	87,5
89 Ostali industrijski proizvodi	5.361	5.519	103,0	20.569	17.980	87,4	6.231	5.686	91,3	10.356	14.591	140,9
9 Proizvodi, nerazvrstani po kategorijama	-	-	-	194	-	-	-	-	-	3.612	-	-

Izvor: Baza podataka Uprave za indirektno / neizravno oporezivanje BiH
Prethodni podaci

VANJSKA TRGOVINA

IZVOZ PREMA MEĐUNARODNOJ KLASIFIKACIJI
EKONOMSKE NAMJENE PROIZVODA (BEC) Rev. 4
u 000 KMUVOZ PREMA MEĐUNARODNOJ KLASIFIKACIJI
EKONOMSKE NAMJENE PROIZVODA (BEC) Rev. 4
u 000 KM

	II 2023	III 2023	III 2023 II 2023	I - III 2022	I - III 2023	I - III 2023 I - III 2022	II 2023	III 2023	III 2023 II 2023	I - III 2022	I - III 2023	I - III 2023 I - III 2022
UKUPNO	61.731	83.656	135,5	426.699	241.427	56,6	140.191	191.182	136,4	555.480	444.831	80,1
1. Hrana i pića	2.459	2.835	115,3	7.429	8.063	108,5	28.484	39.827	139,8	81.249	94.639	116,5
2. Industrijski materijali	36.279	34.942	96,3	320.948	134.424	41,9	46.504	55.129	118,5	319.844	137.037	42,8
3. Goriva i maziva	5.957	27.673	464,5	53.597	45.913	85,7	1.241	20.186	-	3.475	26.772	770,4
4. Kapitalni proizvodi (osim transportnih sredstava), dijelovi i pribor	9.301	10.747	115,5	19.255	30.012	155,9	18.232	24.830	136,2	49.524	59.375	119,9
5. Transportna sredstva, njihovi dijelovi i pribor	127	130	102,4	401	318	79,3	18.497	17.364	93,9	36.146	44.977	124,4
6. Proizvodi za široku potrošnju	3.611	3.740	103,6	10.329	9.767	94,6	27.044	33.662	124,5	61.182	81.507	133,2
7. Proizvodi, drugdje nespomenuti	3.997	3.589	89,8	14.740	12.930	87,7	189	184	97,4	4.060	524	12,9

Izvor: Baza podataka Uprave za indirektno / neizravno oporezivanje BiH
Prethodni podaci

IZVOZ PO ZEMLJAMA PO GEOGRAFSKIM ZONAMA
u 000 KMUVOZ PO ZEMLJAMA PO GEOGRAFSKIM ZONAMA
U 000 KM

	II 2023	III 2023	III 2023 II 2023	I - III 2022	I - III 2023	I - III 2023 I - III 2022	II 2023	III 2023	III 2023 II 2023	I - III 2022	I - III 2023	I - III 2023 I - III 2022
UKUPNO	61.731	83.656	135,5	426.699	241.427	56,6	140.191	191.182	136,4	555.480	444.831	80,1
ZEMLJE EU	38.476	59.344	154,2	340.572	175.511	51,5	89.553	128.932	144,0	222.441	291.985	131,3
Austrija	2.068	1.226	59,3	6.908	5.723	82,8	2.162	3.488	161,3	6.324	10.741	169,8
Belgija	79	83	105,1	6.735	686	10,2	2.609	4.012	153,8	10.870	9.247	85,1
Bugarska	-	45	-	159	124	78,0	547	574	104,9	2.307	1.545	67,0
Češka	504	115	22,8	7.176	619	8,6	1.692	2.723	160,9	4.446	5.404	121,5
Kipar	195	67	34,4	175	278	158,9	14	9	64,3	7	28	400,0
Danska	50	121	242,0	138	276	200,0	890	3.046	342,2	2.194	4.723	215,3
Estonija	-	-	-	-	-	-	267	263	98,5	422	669	158,5
Finska	-	-	-	-	136	-	90	258	286,7	222	401	180,6
Francuska	586	342	58,4	5.772	1.313	22,7	8.308	6.886	82,9	8.280	19.408	234,4
Grčka	136	47	34,6	72	207	287,5	1.006	1.993	198,1	3.929	4.057	103,3
Hrvatska	15.229	35.650	234,1	43.358	71.801	165,6	13.357	37.248	278,9	37.005	65.785	177,8
Irska	-	-	-	-	-	-	938	1.817	193,7	3.654	4.700	128,6
Italija	3.072	2.804	91,3	142.969	27.173	19,0	10.921	13.457	123,2	24.916	32.175	129,1
Latvija (Letonija)	-	-	-	-	-	-	64	42	65,6	74	113	152,7
Litvanija	-	-	-	-	-	-	371	336	90,6	964	947	98,2
Luksemburg	-	-	-	41	-	-	21	41	195,2	72	141	195,8
Mađarska	429	843	196,5	8.353	1.454	17,4	1.307	1.352	103,4	3.108	3.603	115,9
Malta	-	-	-	7	-	-	19	80	421,1	10	101	-
Nizozemska	63	103	163,5	1.384	265	19,1	3.219	3.498	108,7	6.069	10.414	171,6
Njemačka	12.856	14.241	110,8	66.494	44.375	66,7	23.301	27.600	118,4	58.219	66.076	113,5
Poljska	281	398	141,6	19.593	11.317	57,8	6.158	6.631	107,7	14.320	18.065	126,2
Portugal	-	-	-	17.561	-	-	252	218	86,5	924	604	65,4
Rumunija	719	866	120,4	2.540	2.227	87,7	1.679	1.538	91,6	3.627	4.699	129,6
Slovačka	208	93	44,7	5.800	825	14,2	1.301	779	59,9	3.428	2.242	65,4
Slovenija	639	564	88,3	2.894	1.760	60,8	4.260	6.138	144,1	13.348	12.941	97,0
Španija	1.003	1.472	146,8	1.272	3.857	303,2	3.654	3.903	106,8	10.433	10.192	97,7
Švedska	359	264	73,5	1.171	1.095	93,5	1.146	1.002	87,4	3.269	2.964	90,7
Ujedinjeno Kraljevstvo	-	-	-	-	-	-	-	-	-	-	-	-

VANJSKA TRGOVINA

IZVOZ PO ZEMLJAMA PO GEOGRAFSKIM ZONAMA

UVOZ PO ZEMLJAMA PO GEOGRAFSKIM ZONAMA

u 000 KM

U 000 KM

	IZVOZ PO ZEMLJAMA PO GEOGRAFSKIM ZONAMA						UVOZ PO ZEMLJAMA PO GEOGRAFSKIM ZONAMA					
	II 2023	III 2023	III 2023 II 2023	I - III 2022	I - III 2023	I - III 2023 I - III 2022	II 2023	III 2023	III 2023 II 2023	I - III 2022	I - III 2023	I - III 2023 I - III 2022
ZEMLJE EFTE	4.451	5.850	131,4	9.129	11.276	123,5	1.815	1.790	98,6	9.228	5.128	55,6
Island	-	-	-	-	-	-	7	10	142,9	73	17	23,3
Lihtenštajn	716	839	117,2	2.055	2.359	114,8	1.314	1.052	80,1	2.094	3.543	169,2
Norveška	3.720	4.917	132,2	4.845	8.801	181,7	489	687	140,5	6.049	1.481	24,5
Švicarska	15	94	626,7	2.229	116	5,2	5	41	820,0	1.012	87	8,6
OSTALE EVROPSKE ZEMLJE	12.310	10.960	89,0	59.891	31.920	53,3	22.464	29.474	131,2	50.634	71.186	140,6
Albanija	4.702	3.579	76,1	6.467	11.503	177,9	173	226	130,6	254	444	174,8
Crna Gora	30	2	6,7	137	32	23,4	77	80	103,9	1	157	-
Kosovo	1.193	985	82,6	372	2.778	746,8	1.438	1.984	138,0	2.920	3.934	134,7
Sjeverna Makedonija	157	-	-	102	157	153,9	3	2	66,7	491	3.580	729,1
Ruska Federacija	3.124	4.963	158,9	38.700	10.715	27,7	11.382	17.810	156,5	29.141	40.028	137,4
Srbija	2.320	708	30,5	11.610	4.853	41,8	8.401	5.682	67,6	15.408	17.678	114,7
Turska	21	94	447,6	157	126	80,3	607	3.215	529,7	1.703	4.319	253,6
Ostale zemlje	763	629	82,4	2.346	1.756	74,9	383	475	124,0	716	1.046	146,1
AFRIKA	1.260	-	-	157	4.625	-	594	419	70,5	1.386	1.578	113,9
ZEMLJE SJEVERNE AFRIKE	40	-	-	157	65	41,4	374	306	81,8	856	1.212	141,6
OSTALE AFRIČKE ZEMLJE	1.220	-	-	-	4.560	-	220	113	51,4	530	366	69,1
AMERIKA	4.410	6.317	143,2	13.432	14.865	110,7	3.631	8.232	226,7	16.854	17.162	101,8
ZEMLJE SJEVERNE AMERIKE	2.323	4.202	180,9	10.334	8.402	81,3	1.939	5.117	263,9	10.642	9.488	89,2
Kanada	-	-	-	36	-	-	38	48	126,3	283	104	36,7
SAD	2.323	4.202	180,9	10.298	8.402	81,6	1.901	5.069	266,6	10.359	9.384	90,6
Ostale zemlje	-	-	-	-	-	-	-	-	-	-	-	-
ZEMLJE CENTRALNE AMERIKE I KARIBA	1.165	1.437	123,3	3.030	4.258	140,5	375	402	107,2	1.141	1.085	95,1
ZEMLJE JUŽNE AMERIKE	922	678	73,5	68	2.205	-	1.317	2.713	206,0	5.071	6.589	129,9
AZIJA	824	1.116	135,4	3.514	2.976	84,7	21.941	22.149	100,9	254.876	56.909	22,3
ZEMLJE BLISKOG I SREDNJEG ISTOKA	345	572	165,8	2.176	1.414	65,0	277	113	40,8	12.293	567	4,6
OSTALE ZEMLJE AZIJE	479	544	113,6	1.338	1.562	116,7	21.664	22.036	101,7	242.583	56.342	23,2
Indija	238	256	107,6	171	969	566,7	10.436	9.905	94,9	207.391	22.072	10,6
Japan	-	1	-	1	1	100,0	1.201	583	48,5	2.195	2.713	123,6
Kina	10	31	310,0	674	55	8,2	8.201	8.823	107,6	27.321	22.760	83,3
Malezija	-	-	-	-	-	-	79	79	100,0	228	332	145,6
Ostale zemlje	231	256	110,8	492	537	109,1	1.747	2.646	151,5	5.448	8.465	155,4
ZEMLJE OKEANIJE I POLARNOG REGIONA	-	69	-	4	99	-	16	10	62,5	3	30	-
AUSTRALIJA I NOVI ZELAND	-	69	-	4	99	-	16	9	56,3	3	27	900,0
Australija	-	69	-	4	69	-	16	9	56,3	2	27	-
Novi Zeland	-	-	-	-	30	-	-	-	-	1	-	-
Ostale zemlje	-	-	-	-	-	-	-	-	-	-	-	-
OSTALE ZEMLJE OKEANIJE I POLARNOG REGIONA	-	-	-	-	-	-	-	1	-	-	3	-
Neraspoređeno	-	-	-	-	155	-	177	176	99,4	58	853	-

Izvor : Baza podataka Uprave za indirektno / neizravno oporezivanje BiH

Prethodni podaci

TURIZAM

TURISTIČKI PROMET ZA MART / OŽUJAK 2023. GODINE
KAPACITETI, TURISTI I NOĆENJA

	Dolasci turista				Noćenja turista			
	III 2023	III 2023 III 2022	I - III 2023	I - III 2023 I - III 2022	III 2023	III 2023 III 2022	I - III 2023	I - III 2023 I - III 2022

DOLASCI I NOĆENJA TURISTA

UKUPNO	7.702	97,1	17.713	97,5	13.893	98,3	31.660	97,6
Domaći	3.451	72,7	8.600	76,3	5.531	72,1	14.710	75,6
Strani	4.251	133,3	9.113	132,2	8.362	129,4	16.950	130,6
BROJ LEŽAJA	4.771							

DOLASCI I NOĆENJA TURISTA PREMA VRSTAMA OBJEKATA

UKUPNO	7.702	97,1	17.713	97,5	13.893	98,3	31.660	97,6
Hoteli i sličan smještaj	7.529	99,6	17.231	99,5	13.552	102,1	30.755	100,3
Odmarališta i slični objekti za kraći odmor	173	46,8	482	56,8	341	39,1	905	51,0
Kampovi i prostori za kampiranje	-	-	-	-	-	-	-	-
Ostali smještaj	-	-	-	-	-	-	-	-
DOMAĆI	3.451	72,7	8.600	76,3	5.531	72,1	14.710	75,6
Hoteli i sličan smještaj	3.345	76,3	8.237	78,5	5.320	76,6	14.012	78,2
Odmarališta i slični objekti za kraći odmor	106	29,7	363	46,3	211	29,0	698	45,0
Kampovi i prostori za kampiranje	-	-	-	-	-	-	-	-
Ostali smještaj	-	-	-	-	-	-	-	-
STRANI	4.251	133,3	9.113	132,2	8.362	129,4	16.950	130,6
Hoteli i sličan smještaj	4.184	131,8	8.994	131,7	8.232	130,3	16.743	131,3
Odmarališta i slični objekti za kraći odmor	67	-	119	185,9	130	89,7	207	92,8
Kampovi i prostori za kampiranje	-	-	-	-	-	-	-	-
Ostali smještaj	-	-	-	-	-	-	-	-

DOLASCI I NOĆENJA TURISTA PREMA NAČINU DOLASKA

	Individualno				Organizirano			
	dolasci turista		noćenje turista		dolaci turista		noćenje turista	
	III 2023	Struktura %	III 2023	Struktura %	III 2023	Struktura %	III 2023	Struktura %
UKUPNO	6.482	84,2	11.188	80,5	1.220	15,8	2.705	19,5
Domaći	3.002	46,3	4.786	42,8	449	36,8	745	27,5
Strani	3.480	53,7	6.402	57,2	771	63,2	1.960	72,5

SVRHA DOLASKA TURISTA

	Poslovno				Ostalo			
	dolasci turista		noćenje turista		dolaci turista		noćenje turista	
	III 2023	Struktura %	III 2023	Struktura %	III 2023	Struktura %	III 2023	Struktura %
UKUPNO	1.982	25,7	3.296	23,7	5.720	74,3	10.597	76,3
Domaći	1.081	54,5	1.759	53,4	2.370	41,4	3.772	35,6
Strani	901	45,5	1.537	46,6	3.350	58,6	6.825	64,4

TURIZAM

DOLASCI I NOĆENJA TURISTA PO ZEMLJAMA PREBIVALIŠTA

	Dolasci turista				Noćenje turista			
	III 2023	III 2023 III 2022	I - III 2023	I - III 2023 I - III 2022	III 2023	III 2023 III 2022	I - III 2023	I - III 2023 I - III 2022
UKUPNO STRANI	4.251	133,3	9.113	132,2	8.362	129,4	16.950	130,6
Albanija	50	200,0	77	135,1	72	150,0	99	97,1
Austrija	66	235,7	361	-	98	188,5	634	-
Belgija	7	18,9	14	23,0	14	17,7	33	30,6
Bugarska	20	-	28	254,6	42	-	57	-
Crna Gora	195	177,3	381	168,6	388	168,7	619	159,5
Češka	8	40,0	19	67,9	16	50,0	40	88,9
Danska	5	7,5	14	20,0	32	42,1	62	78,5
Estonija	-	-	-	-	-	-	-	-
Finska	2	200,0	4	133,3	2	100,0	6	100,0
Francuska	73	260,7	116	178,5	168	-	231	206,3
Grčka	36	-	45	-	63	-	73	214,7
Nizozemska	40	266,7	96	184,6	226	-	623	-
Hrvatska	1.543	132,1	3.744	128,9	2.481	123,3	6.279	129,5
Irska	32	145,5	49	175,0	65	108,3	98	122,5
Island	1	-	1	-	7	-	7	-
Italija	182	146,8	336	152,7	424	109,8	786	131,9
Kipar	-	-	30	-	-	-	85	-
Latvija	-	-	-	-	-	-	-	-
Litvanija	-	-	1	33,3	-	-	2	66,7
Luksemburg	1	20,0	2	22,2	1	6,3	2	8,7
Mađarska	44	125,7	70	111,1	104	148,6	141	136,9
Sjeverna Makedonija	50	161,3	79	136,2	157	125,6	196	82,0
Malta	-	-	-	-	-	-	-	-
Norveška	55	-	63	217,2	102	268,4	130	220,3
Njemačka	194	170,2	363	157,1	356	193,5	707	150,1
Poljska	35	145,8	60	130,4	93	226,8	207	131,9
Portugal / Portugalija	4	80,0	12	92,3	13	185,7	27	77,1
Rumunija / Rumunjska	17	170,0	39	177,3	42	200,0	82	195,2
Rusija	51	-	115	225,5	63	-	158	250,8
Slovačka	11	183,3	50	-	20	166,7	100	-
Slovenija	99	90,8	215	83,0	196	66,7	372	73,4
Srbija	273	90,1	625	108,1	552	92,0	1.173	112,4
Španija / Španjolska	123	141,4	140	90,9	409	128,6	429	84,5
Švajcarska / Švicarska	28	147,4	65	122,6	40	173,9	99	137,5
Švedska	39	-	57	-	71	-	112	248,9
Turska	78	-	139	128,7	122	93,9	224	77,0
Ujedinjeno Kraljevstvo	62	200,0	82	146,4	219	260,7	248	178,4
Ukrajina	7	-	23	176,9	8	-	33	220,0
Ostale evropske zemlje	15	26,3	48	43,2	161	100,6	196	85,2
Egipat	-	-	-	-	-	-	-	-

TURIZAM

DOLASCI I NOĆENJA TURISTA PO ZEMLJAMA PREBIVALIŠTA

	Dolasci turista				Noćenje turista			
	III 2023	III 2023 III 2022	I - III 2023	I - III 2023 I - III 2022	III 2023	III 2023 III 2022	I - III 2023	I - III 2023 I - III 2022
Južnoafrička Republika	4	-	4	-	9	-	9	-
Ostale afričke zemlje	1	20,0	11	122,2	21	131,3	79	225,7
Kanada	22	-	27	135,0	43	179,2	49	98,0
SAD	155	102,0	232	100,9	495	113,8	633	109,9
Ostale sjeverno - američke zemlje	13	-	15	187,5	43	-	48	-
Brazil	14	155,6	26	136,8	41	215,8	55	189,7
Ostale zemlje Južne i Srednje Amerike	16	39,0	51	110,9	28	23,9	131	102,3
Bahrein	-	-	12	34,3	-	-	19	26,8
Indija	14	200,0	20	200,0	26	200,0	37	54,4
Iran	2	66,7	2	50,0	2	66,7	2	50,0
Izrael	8	266,7	16	133,3	17	106,3	26	53,1
Japan	22	-	34	-	27	-	55	-
Južna Koreja	38	-	247	-	46	-	255	-
Katar	-	-	1	16,7	-	-	1	16,7
Narodna republika Kina	111	-	202	-	130	-	238	-
Kuvajt	2	22,2	7	25,9	2	22,2	10	32,3
Malezija	87	63,5	188	135,3	92	67,2	194	139,6
Oman	13	130,0	33	71,7	18	150,0	44	56,4
Saudijska Arabija	25	25,0	50	18,8	41	27,0	86	19,3
Ujedinjeni Arapski Emirati	47	70,2	101	74,8	66	61,7	145	65,3
Ostale azijske zemlje	169	-	216	-	332	-	385	260,1
Australija	10	250,0	23	230,0	23	255,6	46	191,7
Novi Zeland	-	-	-	-	-	-	-	-
Ostale zemlje Okeanije	32	-	32	-	33	-	33	-

ZAPADNOHERCEGOVAČKI KANTON

PRIRODNO KRETANJE STANOVNIŠTVA I BRAKOVI

PRIRODNO KRETANJE STANOVNIŠTVA I BRAKOVI PO MJESTU UOBIČAJENOG STANOVANJA

Općina	Ukupno rođeni	Živorodeni			Mrtvorodeni	Mjesto porođaja			Umrli			Od toga						Zaključeni brakovi	Razvedeni brakovi
		ukupno	po spolu			u zdravstvenoj ustanovi	na drugom mjestu		ukupno	po spolu		umrla dojenčad			nasilne smrti				
			muški	ženski			sa stručnom pomoći	bez stručne pomoći		muški	ženski	ukupno	muški	ženski	ukupno	muški	ženski		

Za mjesec mart / ožujak 2023. godine - prvi rezultati

UKUPNO	75	75	38	37	-	70	5	-	80	39	41	-	-	-	-	-	-	14	3
Grad Ljubuški	14	14	9	5	-	14	-	-	35	16	19	-	-	-	-	-	-	6	2
Grad Široki Brijeg	39	39	17	22	-	35	4	-	21	10	11	-	-	-	-	-	-	4	-
Grude	8	8	5	3	-	8	-	-	13	8	5	-	-	-	-	-	-	-	1
Posušje	14	14	7	7	-	13	1	-	11	5	6	-	-	-	-	-	-	4	-

Za period januar / siječanj - mart / ožujak 2023. godine - prvi rezultati

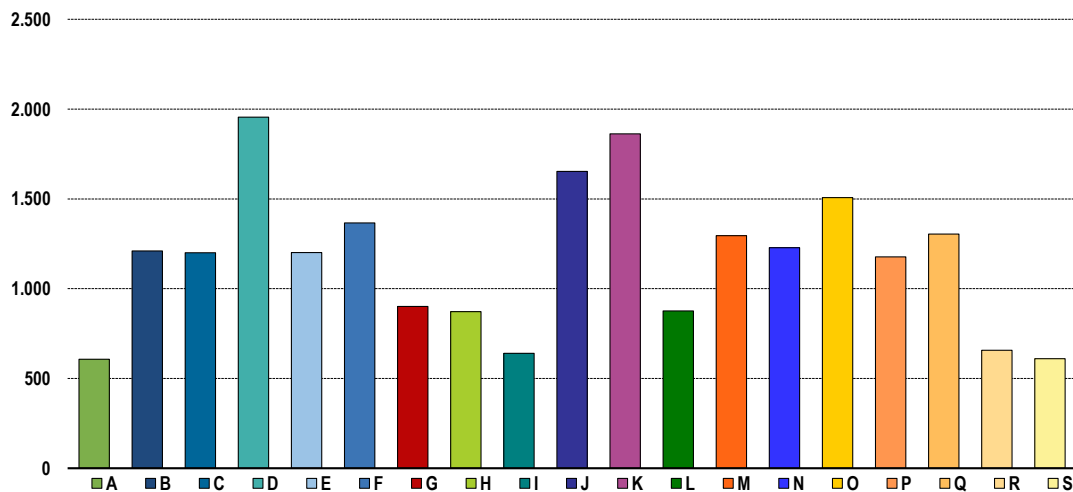
UKUPNO	167	167	78	89	-	161	6	-	222	114	108	-	-	-	-	-	-	52	10
Grad Ljubuški	38	38	20	18	-	38	-	-	84	40	44	-	-	-	-	-	-	15	6
Grad Široki Brijeg	76	76	34	42	-	72	4	-	65	32	33	-	-	-	-	-	-	17	-
Grude	22	22	12	10	-	22	-	-	41	23	18	-	-	-	-	-	-	7	3
Posušje	31	31	12	19	-	29	2	-	32	19	13	-	-	-	-	-	-	13	1

PLAĆE

PROSJEČNA MJESEČNA ISPLAĆENA NETO I BRUTO PLAĆA ZAPOSLENIH PO PODRUČJIMA KD BiH 2010

	Prosječna neto plaća u KM					Prosječna bruto plaća u KM				
	Ø 2022	II 2023	III 2023	Index III 2023 Ø 2022	Index III 2023 II 2023	Ø 2022	II 2023	III 2023	Index III 2023 Ø 2022	Index III 2023 II 2023
UKUPNO	1.002	1.081	1.125	112,3	104,1	1.550	1.662	1.736	112,0	104,5
A Poljoprivreda, šumarstvo i ribolov	584	593	607	103,9	-	868	922	906	104,4	-
B Vađenje ruda i kamena	1.132	1.121	1.210	106,9	107,9	1.742	1.725	1.867	107,2	108,2
C Prerađivačka industrija	1.061	1.127	1.200	113,1	106,5	1.654	1.729	1.856	112,2	107,3
D Proizvodnja i snabdijevanje električnom energijom, plinom, parom i klimatizacija	1.673	1.711	1.955	116,9	114,3	2.594	2.654	3.047	117,5	114,8
E Snabdijevanje vodom; uklanjanje otpadnih voda, upravljanje otpadom te djelatnosti sanacije okoliša	1.120	1.103	1.201	107,2	108,9	1.725	1.701	1.857	107,7	109,2
F Građevinarstvo	947	1.235	1.366	144,2	110,6	1.473	1.909	2.097	142,4	109,8
G Trgovina na veliko i na malo; popravak motornih vozila i motocikala	811	883	901	111,1	102,0	1.250	1.347	1.379	110,3	102,4
H Prijevoz i skladištenje	787	851	872	110,8	102,5	1.209	1.311	1.348	111,5	102,8
I Djelatnosti pružanja smještaja te pripreme i usluživanja hrane (hotelijerstvo i ugostiteljstvo)	569	619	640	112,5	103,4	857	935	969	113,1	103,6
J Informacije i komunikacije	1.626	1.488	1.653	101,7	111,1	2.525	2.300	2.566	101,6	111,6
K Finansijske djelatnosti i djelatnosti osiguranja	1.431	1.681	1.862	130,1	110,8	2.231	2.627	2.917	130,7	111,0
L Poslovanje nekretninama	891	921	876	98,3	95,1	1.370	1.423	1.172	85,5	82,4
M Stručne, naučne i tehničke djelatnosti	1.222	1.289	1.295	106,0	100,5	1.849	2.006	2.016	109,0	100,5
N Administrativne i pomoćne uslužne djelatnosti	1.076	1.172	1.228	114,1	104,8	1.684	1.819	1.910	113,4	105,0
O Javna uprava i odbrana; obavezno socijalno osiguranje	1.346	1.514	1.507	112,0	99,5	2.081	2.348	2.341	112,5	99,7
P Obrazovanje	1.061	1.169	1.177	110,9	100,7	1.633	1.791	1.820	111,5	101,6
Q Djelatnosti zdravstvene i socijalne zaštite	1.257	1.183	1.304	103,7	110,2	1.947	1.842	2.035	104,5	110,5
R Umjetnost, zabava i rekreacija	605	653	657	108,6	100,6	914	989	996	109,0	100,7
S Ostale uslužne djelatnosti	586	610	610	104,1	100,0	967	1.015	1.015	105,0	100,0

Prosječna neto plaća u KM, mart / ožujak 2023.



ZAKLANA STOKA I PERAD U I TROMJESEČJU 2023. GODINE

	Zaklano u I tromjesečju 2023.		
	broj grla	neto težina, t	randman, %
Goveda - ukupno	1.301	234,0	53,3
Telad starosti do 8 mjeseci	623	48,4	52,0
Junad starosti od 8 do 12 mjeseci	428	128,5	56,0
Krave	250	57,0	49,0
Ovce - ukupno	2.199	41,4	49,6
Janjad do 12 mjeseci starosti	1.256	19,8	50,6
Ovce	943	21,7	48,7
Svinje - ukupno	4.902	425,8	75,6
Svinje od 80 do 110 kg	2.496	179,5	75,0
Svinje preko 110 kg	2.406	246,2	76,0

Napomena:

Broj zaklanih grla stoke po kategorijama ukoliko je manji od deset ne publikuje se.

PROIZVODNJA, PRODAJA I ZALIHE ŠUMSKIH SORTIMENATA

Mart / Ožujak 2023. godine

000 m³

	Proizvodnja				Prodaja		Zalihe (stanje krajem mjeseca) 2023
	III		I - III		I - III		
	2022	2023	2022	2023	2022	2023	
UKUPNO	178	198	272	494	272	494	-
Trupci četinarā/četinjača	5	77	5	228	5	228	-
Jamsko drvo četinarā/četinjača	31	68	46	141	46	141	-
Ostalo dugo drvo četinarā/četinjača	-	-	-	-	-	-	-
Prostorno drvo četinarā/četinjača	65	53	80	125	80	125	-
Trupci lišćara/listača	32	-	32	-	32	-	-
Jamsko drvo lišćara/listača	-	-	-	-	-	-	-
Ostalo dugo drvo lišćara/listača	-	-	-	-	-	-	-
Prostorno drvo lišćara/listača	-	-	-	-	-	-	-
Ogrjevno drvo četinarā/četinjača	-	-	-	-	-	-	-
Ogrjevno drvo lišćara/listača	45	-	109	-	109	-	-
Ostalo grubo obrađeno drvo ¹⁾	-	-	-	-	-	-	-

¹⁾ Uključuje sitno tehničko drvo, cijepane drvene motke i kolje

INDUSTRIJA

INDEKS OBIMA INDUSTRIJSKE PROIZVODNJE

Mart / Ožujak 2023. godine

	<u>III 2023</u> <u>Ø 2022</u>	<u>III 2023</u> <u>II 2022</u>	<u>III 2023</u> <u>III 2022</u>	<u>I - III 2023</u> <u>I - III 2022</u>
INDUSTRIJA UKUPNO	115,5	116,3	99,2	100,3
PREMA GLAVNIM INDUSTRIJSKIM GRUPACIJAMA				
AL Intermedijalni proizvodi	120,6	120,5	103,4	100,8
BB Kapitalni proizvodi	87,9	107,5	84,0	110,8
CN Netrajni proizvodi za široku potrošnju	97,5	100,7	84,3	98,1
PREMA PODRUČJIMA I OBLASTIMA KD-a				
B VAĐENJE RUDA I KAMENA	65,7	95,5	27,5	38,0
07 Vađenje metalnih ruda	67,0	94,9	26,6	37,1
08 vađenje ostalih ruda i kamena	58,1	99,1	35,9	43,4
C PRERAĐIVAČKA INDUSTRIJA	116,2	116,5	101,3	101,4
10 'Proizvodnja prehrambenih proizvoda	115,4	105,3	145,1	118,0
11 'Proizvodnja pića	40,1	104,5	91,7	96,0
15 'Proizvodnja kože i srodnih 'proizvoda	100,1	150,8	97,9	91,0
16 'Prerada drva i proizvoda od drva i pluta, osim namještaja; proizvodnja predmeta od slame i pletarskih materijala	46,3	102,1	34,8	47,5
17 'Proizvodnja papira i proizvoda 'od papira	135,3	127,0	120,1	111,0
18 'Štampanje i umnožavanje snimljenih zapisa	91,8	106,7	80,1	92,8
20 Proizvodnja hemikalija i hemijskih proizvoda	110,8	84,7	83,8	106,7
22 'Proizvodnja proizvoda od gume i plastičnih masa	140,6	154,5	143,1	118,4
23 'Proizvodnja ostalih nemetalnih mineralnih proizvoda	116,5	79,9	102,5	108,5
24 Proizvodnja baznih metala	108,5	126,4	89,1	84,7
25 'Proizvodnja gotovih metalnih proizvoda, osim mašina i opreme	107,7	103,4	82,8	117,7
27 Proizvodnja električne opreme	116,6	117,1	100,4	99,3
28 Proizvodnja mašina i uređaja, d. n.	123,5	-*	112,5	126,8
29 Proizvodnja motornih vozila, prikolica i poluprikolica	-	-	-	-

-* Indeks veći od 300,0

VANJSKA TRGOVINA

IZVOZ PO PODRUČJIMA KLASIFIKACIJE
DJELATNOSTI KD BiH
U 000 KMUVOZ PO PODRUČJIMA KLASIFIKACIJE
DJELATNOSTI KD BiH 2010
U 000 KM

u 000 KM

	II 2023	III 2023	III 2023 II 2023	I - III 2022	I - III 2023	I - III 2023 I - III 2022	II 2023	III 2023	III 2023 II 2023	I - III 2022	I - III 2023	I - III 2023 I - III 2022
UKUPNO	121.547	127.973	105,3	292.758	358.894	122,6	221.103	242.221	109,6	582.961	632.295	108,5
A Poljoprivreda, šumarstvo i ribarstvo	551	565	102,5	945	1.474	156,0	8.865	8.394	94,7	22.003	24.770	112,6
B Vađenje ruda i kamena	11.726	4.564	38,9	101	22.749	-	249	326	131,2	972	883	90,9
c Prerađivačka industrija	102.424	114.244	111,5	266.875	314.725	117,9	210.744	232.807	110,5	553.271	603.907	109,2
D Proizvodnja i snadbijevanje električnom energijom, gasom /plinom parom i klimatizacija	1.098	2.795	254,6	-	3.892	-	115	140	122,1	-	256	-
Ostalo	5.749	5.804	101,0	23.793	16.055	67,5	1.130	553	48,9	2.449	2.478	101,2
Nerazvrstano po kategorijama	-	-	-	1.044	-	-	-	-	-	4.266	-	-

Izvor: Baza podataka Uprava za indirektno / neizravno oporezivanje BiH

Prethodni podaci

IZVOZ PO SEKTORIMA I ODSJECIMA
SMTK - Rev. 4
u 000 KMUVOZ PO SEKTORIMA I ODSJECIMA
SMTK - Rev. 4
u 000 KM

u 000 KM

	II 2023	III 2023	III 2023 II 2023	I - III 2022	I - III 2023	I - III 2023 I - III 2022	II 2023	III 2023	III 2023 II 2023	I - III 2022	I-III 2023	I - III 2023 I - III 2022
UKUPNO	121.547	127.973	105,3	292.758	358.894	122,6	221.103	242.221	109,6	582.961	632.295	108,5
0 HRANA I ŽIVE ŽIVOTINJE	2.267	2.463	108,6	3.725	6.533	175,4	43.166	51.207	118,6	112.227	133.569	119,0
00 Žive životinje	-	-	-	-	-	-	654	1.292	197,6	1.984	2.956	149,0
01 Meso i mesne prerađevine i	1	-	-	13	1	7,7	4.131	7.049	170,6	12.230	15.956	130,5
02 Mlijeko, mliječne prerađevine i jaja	485	515	106,2	1.357	1.656	122,0	3.727	5.349	143,5	11.631	12.394	106,6
03 Ribe, vodozemci i njihove prerađevine	211	190	90,0	358	425	118,7	2.239	2.427	108,4	6.484	5.489	84,7
04 Žitarice i proizvodi od žitarica	361	397	110,0	22	963	-	6.952	7.333	105,5	16.794	20.913	124,5
05 Voće i povrće	873	999	114,4	1.639	2.566	156,6	9.392	7.483	79,7	21.300	24.178	113,5
06 Šećer, šećerne prerađevine i med	2	7	350,0	2	10	500,0	1.534	1.790	116,7	3.780	4.384	116,0
07 Kafa, čaj, kakao i začini	-	11	-	7	11	157,1	7.447	8.367	112,4	16.780	21.597	128,7
08 Hrana za životinje	3	-	-	51	3	5,9	1.810	1.953	107,9	4.045	5.666	140,1
09 Ostali jestivi proizvodi	331	344	103,9	276	898	325,4	5.280	8.164	154,6	17.199	20.036	116,5
1 PIČA I DUHAN	92	142	154,3	462	321	69,5	6.306	6.142	97,4	15.538	18.458	118,8
11 Pića	92	142	154,3	462	321	69,5	6.306	6.142	97,4	15.538	18.458	118,8
12 Duhan i proizvodi od duhana	-	-	-	-	-	-	-	-	-	-	-	-
2 SIROVE MATERIJNE NEJESTIVE, OSIM GORIVA	1.149	1.112	96,8	10.449	3.363	32,2	2.386	1.206	50,5	4.924	6.449	131,0
21 Sirove kože i sirovo krzno	-	-	-	-	-	-	-	-	-	-	-	-
22 Uljano sjemenje i plodovi	13	23	176,9	60	52	86,7	286	375	131,1	1.180	994	84,2
23 Sirovi i sintetički kaučuk	-	-	-	8	3	37,5	8	5	62,5	2	13	650,0
24 Drvo i pluta	95	138	145,3	59	270	457,6	35	27	77,1	41	76	185,4
25 Celuloza i papirni otpaci	10	10	100,0	49	27	55,1	992	3	0,3	746	2.666	357,4
26 Sirova tekstilna vlakna i njihovi otpaci	-	-	-	-	-	-	11	1	9,1	1	27	-
27 Prirodna đubriva i minerali osim goriva	55	39	70,9	88	123	139,8	423	414	97,9	1.288	1.116	86,6
28 Metalne rude i otpaci metala	935	902	96,5	10.038	2.785	27,7	-	-	-	-	-	-
29 Sirovina biljne i životinjske, ostale	41	-	-	147	103	70,1	631	381	60,4	1.666	1.557	93,5

VANJSKA TRGOVINA

IZVOZ PO SEKTORIMA I ODSJECIMA
SMTK - Rev. 4
u 000 KMUVOZ PO SEKTORIMA I ODSJECIMA
SMTK - Rev. 4
u 000 KM

	IZVOZ PO SEKTORIMA I ODSJECIMA						UVOZ PO SEKTORIMA I ODSJECIMA					
	II 2023	III 2023	III 2023 II 2023	I - III 2022	I - III 2023	I - III 2023 I - III 2022	II 2023	III 2023	III 2023 II 2023	I - III 2022	I - III 2023	I - III 2023 I - III 2022
3 MINERALNA GORIVA, MAZIVA I SRODNI PROIZVODI	15.827	9.597	60,6	280	34.288	-	3.671	3.162	86,1	6.682	8.846	132,4
32 Ugalj, koks i briketi	14.462	6.582	45,5	22	29.646	-	96	84	87,5	364	353	97,0
33 Nafta i derivati od nafte	267	220	82,4	258	750	290,7	3.460	2.938	84,9	6.316	8.236	130,4
34 Prirodni i industrijski gas	-	-	-	-	-	-	-	-	-	2	2	100,0
35 Električna energija	1.098	2.795	254,6	-	3.892	-	115	140	121,7	-	255	-
4 ULJA, MASTI I VOSKOVI ŽIVOTINJSKOG ILI BILJNOG PORIJEKLA	-	-	-	5	-	-	1.637	1.871	114,3	5.720	5.341	93,4
41 Životinjska ulja i masti	-	-	-	-	-	-	45	59	131,1	145	171	117,9
42 Biljna ulja i masti, sirova i rafinirana	-	-	-	5	-	-	1.566	1.786	114,0	5.512	5.092	92,4
43 Prerađena biljna i životinjska ulja i masnoće	-	-	-	-	-	-	26	26	100,0	63	78	123,8
5 HEMIJSKI / KEMIJSKI PROIZVODI	6.441	6.674	103,6	14.291	18.970	132,7	25.844	29.447	113,9	80.336	75.191	93,6
51 Organske hemikalije / kemikalije	-	-	-	32	-	-	1.356	1.116	82,3	4.930	3.737	75,8
52 Anorganske hemikalije / kemikalije	-	-	-	1	-	-	75	253	337,3	389	403	103,6
53 Boje i štavila	101	56	55,4	142	183	128,9	2.004	2.014	100,5	5.055	5.155	102,0
54 Medicinski i farmaceutski proizvodi	-	-	-	-	-	-	187	92	49,2	260	341	131,2
2 55 Toaletni proizvodi i proizvodi za čišćenje	3.104	2.624	84,5	6.079	8.578	141,1	8.677	10.289	118,6	23.750	25.814	108,7
56 Vještačka đubriva	58	16	27,6	113	78	69,0	721	581	80,6	7.051	1.414	20,1
57 Plastične mase u primarnim oblicima	140	17	12,1	296	201	67,9	5.614	8.313	148,1	23.921	20.761	86,8
58 Plastične mase, ne-primarni oblici	1.543	1.820	118,0	4.437	4.615	104,0	3.265	3.548	108,7	6.557	8.438	128,7
59 Ostale hemikalije / kemikalije	1.495	2.141	143,2	3.191	5.315	166,6	3.945	3.241	82,2	8.423	9.128	108,4
6 INDUSTRIJSKI PROIZVODI, RAZVRSTANI UGLAVNOM PO VRSTI SIROVINA	41.986	44.234	105,4	109.393	122.345	111,8	85.699	91.077	106,3	239.864	233.213	97,2
61 Koža, krzno i proizvodi od kože i krzna	11	-	-	58	84	144,8	99	137	138,4	333	367	110,2
62 Guma i gumeni proizvodi	181	326	180,1	611	668	109,3	9.210	8.817	95,7	17.540	21.890	124,8
63 Proizvodi od drveta, osim namještaja	135	248	183,7	325	629	193,5	462	820	177,5	1.107	1.543	139,4
64 Papir, ljepenka i ostali slični proizvodi	6.186	7.139	115,4	13.515	20.048	148,3	11.342	13.378	118,0	33.039	34.147	103,4
65 Predivo, tkanine i tekstilni proizvodi	10	32	320,0	71	61	85,9	2.670	2.991	112,0	9.673	7.554	78,1
66 Proizvodi od nemetalnih minerala	2.584	2.159	83,6	4.017	5.955	148,2	4.094	5.004	122,2	12.771	12.398	97,1
67 Željezo i čelik	560	844	150,7	1.871	2.172	116,1	2.034	1.983	97,5	6.007	5.380	89,6
68 Obojeni metali	23.828	24.076	101,0	71.852	68.396	95,2	49.615	50.761	102,3	147.324	132.171	89,7
69 Metalni proizvodi	8.491	9.410	110,8	17.073	24.332	142,5	6.173	7.186	116,4	12.070	17.763	147,2
7 MAŠINE / STROJEVI I TRANSPORTNA SREDSTVA	43.560	52.037	119,5	127.553	142.933	112,1	42.064	46.255	110,0	86.587	120.739	139,4
71 Pogonske mašine i opreme	20	49	245,0	71	84	118,3	226	417	184,5	666	915	137,4
72 Mašine specijalizirane za određene industrije	303	93	30,7	805	752	93,4	3.025	3.135	103,6	9.648	7.789	80,7
73 Mašine za obradu metala	3	8	266,7	36	20	55,6	4.735	1.772	37,4	3.703	10.241	276,6
74 Ostale industrijske mašine i dijelovi	626	755	120,6	1.407	1.773	126,0	4.903	7.085	144,5	17.161	14.907	86,9
75 Kancelarijske mašine i mašine za automatsku obradu podataka	22	35	159,1	111	86	77,5	385	666	173,0	1.763	1.491	84,6
76 Telekomunikacijski aparati i aparati za snimanje zvuka	-	1	-	15	6	40,0	1.617	2.179	134,8	3.507	6.643	189,4
77 Električne mašine, aparati i uređaji	41.541	49.528	119,2	123.134	136.968	111,2	14.530	17.182	118,3	23.639	40.909	173,1
78 Drumska vozila	1.045	1.568	150,0	1.974	3.244	164,3	12.643	13.802	109,2	26.488	37.827	142,8
79 Ostala transportna vozila	-	-	-	-	-	-	-	17	-	12	17	141,7
8 RAZNI INDUSTRIJSKI PROIZVODI	10.225	11.714	114,6	25.556	30.141	117,9	10.330	11.854	114,8	27.037	30.489	112,8
81 Montažne zgrade, sanitarni, rasvjetni i grijači uređaji	320	362	113,1	242	855	353,3	992	940	94,8	2.457	2.549	103,7
82 Namještaj i njegovi dijelovi	233	460	197,4	583	811	139,1	1.234	1.099	89,1	1.707	2.897	169,7
83 Torbe, tašne, neseseri i slični proizvodi	-	8	-	1	9	900,0	20	238	-	214	324	151,4
84 Odjeća	49	12	24,5	46	67	145,7	586	1.112	189,8	2.211	2.690	121,7
85 Obuća	323	322	99,7	971	878	90,4	1.132	1.409	124,5	3.312	3.731	112,7
87 Naučni i kontrolni instrumenti	22	51	231,8	69	110	159,4	353	718	203,4	1.847	1.545	83,6
88 Fotografski i optički proizvodi, satovi	-	4	-	59	6	10,2	280	217	77,5	543	582	107,2
89 Ostali industrijski proizvodi	9.278	10.495	113,1	23.585	27.405	116,2	5.733	6.121	106,6	14.746	16.171	109,6
9 Proizvodi, nerazvrstani po kategorijama	-	-	-	1.044	-	-	-	-	-	4.046	-	-

Izvor: Baza podataka Uprave za indirektno / neizravno oporezivanje BiH
Prethodni podaci

VANJSKA TRGOVINA

IZVOZ PREMA MEĐUNARODNOJ KLASIFIKACIJI
EKONOMSKE NAMJENE PROIZVODA (BEC) Rev. 4
u 000 KMUVOZ PREMA MEĐUNARODNOJ KLASIFIKACIJI
EKONOMSKE NAMJENE PROIZVODA (BEC) Rev. 4
u 000 KM

	II 2023	III 2023	III 2023 II 2023	I - III 2022	I - III 2023	I - III 2023 I - III 2022	II 2023	III 2023	III 2023 II 2023	I - III 2022	I - III 2023	I - III 2023 I - III 2022
UKUPNO	121.547	127.973	105,3	292.758	358.894	122,6	221.103	242.221	109,6	582.961	632.295	108,5
1. Hrana i pića	2.364	2.613	110,5	4.173	6.877	164,8	49.172	57.130	116,2	129.799	151.630	116,8
2. Industrijski materijali	79.765	90.637	113,6	237.992	249.314	104,8	93.605	101.628	108,6	282.256	262.990	93,2
3. Goriva i maziva	15.988	9.828	61,5	670	34.736	-	4.748	3.259	68,6	7.658	10.168	132,8
4. Kapitalni proizvodi (osim transportnih sredstava), dijelovi i pribor	6.403	5.958	93,1	12.017	17.662	147,0	30.116	32.579	108,2	56.971	83.107	145,9
5. Transportna sredstva, njihovi dijelovi i pribor	1.232	1.819	147,6	2.463	3.814	154,9	22.121	23.098	104,4	44.919	61.497	136,9
6. Proizvodi za široku potrošnju	15.795	17.118	108,4	34.399	46.491	135,2	21.341	24.492	114,8	57.046	62.396	109,4
7. Proizvodi, drugdje nspomenuti	-	-	-	1.044	-	-	-	35	-	4.312	507	11,8

Izvor: Baza podataka Uprave za indirektno / neizravno oporezivanje BiH
Prethodni podaci

IZVOZ PO ZEMLJAMA PO GEOGRAFSKIM ZONAMA
u 000 KMUVOZ PO ZEMLJAMA PO GEOGRAFSKIM ZONAMA
U 000 KM

	II 2023	III 2023	III 2023 II 2023	I - III 2022	I - III 2023	I - III 2023 I - III 2022	II 2023	III 2023	III 2023 II 2023	I - III 2022	I - III 2023	I - III 2023 I - III 2022
UKUPNO	121.547	127.973	105,3	292.758	358.894	122,6	221.103	242.221	109,6	582.961	632.295	108,5
ZEMLJE EU	93.077	107.106	115,1	246.316	288.343	117,1	149.213	158.736	106,4	370.141	421.001	113,7
Austrija	19.270	24.756	128,5	52.793	63.659	120,6	4.014	5.263	131,1	14.815	14.726	99,4
Belgija	160	155	96,9	927	332	35,8	2.639	2.579	97,7	4.438	6.870	154,8
Bugarska	-	2	-	573	166	29,0	1.138	559	49,1	1.914	2.184	114,1
Češka	1.676	1.157	69,0	3.587	4.903	136,7	2.094	2.524	120,5	4.067	6.311	155,2
Kipar	-	-	-	-	22	-	18	27	150,0	24	45	187,5
Danska	58	146	251,7	1.910	1.102	57,7	91	274	301,1	1.037	671	64,7
Estonija	-	-	-	-	-	-	3	30	-	1	33	-
Finska	-	-	-	-	-	-	302	881	291,7	594	1.277	215,0
Francuska	5.553	4.821	86,8	15.502	16.196	104,5	4.654	5.525	118,7	15.386	14.472	94,1
Grčka	324	370	114,2	5	900	-	384	871	226,8	1.405	1.903	135,4
Hrvatska	37.643	42.997	114,2	69.684	111.582	160,1	14.615	20.405	139,6	47.932	47.713	99,5
Irska	-	-	-	111	-	-	250	107	42,8	778	918	118,0
Italija	3.054	2.903	95,1	15.202	8.710	57,3	42.230	39.049	92,5	88.543	110.605	124,9
Latvija (Letonija)	-	-	-	17	-	-	69	23	33,3	123	222	180,5
Litvanija	4.324	8.395	194,1	14.231	17.516	123,1	226	105	46,5	339	350	103,2
Luksemburg	19	-	-	-	19	-	36	35	97,2	358	133	37,2
Mađarska	2.611	2.289	87,7	4.971	7.927	159,5	6.475	6.610	102,1	19.567	18.809	96,1
Malta	-	-	-	-	-	-	-	-	-	-	-	-
Nizozemska	873	1.153	132,1	1.436	2.920	203,3	5.418	3.533	65,2	12.171	12.704	104,4
Njemačka	9.324	9.894	106,1	38.865	29.357	75,5	36.469	38.756	106,3	89.244	102.444	114,8
Poljska	68	19	27,9	608	215	35,4	8.057	11.640	144,5	21.759	26.622	122,3
Portugal	-	-	-	-	-	-	237	594	250,6	944	890	94,3
Rumunija	304	156	51,3	305	570	186,9	2.155	3.995	185,4	7.130	7.889	110,6
Slovačka	363	329	90,6	762	724	95,0	2.080	2.612	125,6	4.946	5.911	119,5
Slovenija	7.420	7.528	101,5	24.570	21.224	86,4	6.766	7.918	117,0	22.591	20.105	89,0
Španija	33	36	109,1	255	85	33,3	6.932	2.793	40,3	6.039	12.450	206,2
Švedska	-	-	-	2	214	-	1.861	2.028	109,0	3.996	4.744	118,7
Ujedinjeno Kraljevstvo	-	-	-	-	-	-	-	-	-	-	-	-

VANJSKA TRGOVINA

IZVOZ PO ZEMLJAMA PO GEOGRAFSKIM ZONAMA
u 000 KMUVOZ PO ZEMLJAMA PO GEOGRAFSKIM ZONAMA
U 000 KM

	IZVOZ PO ZEMLJAMA PO GEOGRAFSKIM ZONAMA						UVOZ PO ZEMLJAMA PO GEOGRAFSKIM ZONAMA					
	II 2023	III 2023	III 2023 II 2023	I - III 2022	I - III 2023	I - III 2023 I - III 2022	II 2023	III 2023	III 2023 II 2023	I - III 2022	I - III 2023	I - III 2023 I - III 2022
ZEMLJE EFTE	1.103	1.393	126,3	3.410	3.590	105,3	1.242	2.066	166,3	2.633	5.048	191,7
Island	-	-	-	-	-	-	22	-	-	-	22	-
Lihtenštajn	335	538	160,6	1.701	1.064	62,6	-	-	-	8	-	-
Norveška	434	450	103,7	1.108	1.399	126,3	693	1.363	196,7	1.119	3.482	311,2
Švicarska	334	405	121,3	601	1.127	187,5	527	703	133,4	1.506	1.544	102,5
OSTALE EVROPSKE ZEMLJE	27.278	19.321	70,8	41.414	65.562	158,3	22.578	31.071	137,6	108.854	76.127	69,9
Albanija	5.066	5.531	109,2	14.184	14.282	100,7	310	458	147,7	10.417	1.254	12,0
Crna Gora	708	936	132,2	2.080	1.644	79,0	21	18	85,7	1	39	-
Kosovo	2.331	1.494	64,1	7.777	5.477	70,4	2.013	1.572	78,1	4.880	5.281	108,2
Sjeverna Makedonija	-	-	-	-	-	-	3.866	9.943	257,2	40.601	18.154	44,7
Ruska Federacija	19.140	11.131	58,2	14.702	43.619	296,7	8.454	10.295	121,8	18.871	27.282	144,6
Srbija	-	-	-	2.378	-	-	5.011	6.399	127,7	29.112	17.542	60,3
Turska	33	222	672,7	257	504	196,1	2.491	1.905	76,5	3.541	5.301	149,7
Ostale zemlje	-	7	-	36	36	100,0	412	481	116,7	1.431	1.274	89,0
AFRIKA	47	73	155,3	126	144	114,3	3.068	8.100	264,0	2.653	13.762	518,7
ZEMLJE SJEVERNE AFRIKE	37	-	-	100	37	37,0	2.741	7.754	282,9	1.964	12.991	661,5
OSTALE AFRIČKE ZEMLJE	10	73	730,0	26	107	411,5	327	346	105,8	689	771	111,9
AMERIKA	40	80	200,0	398	347	87,2	5.315	4.789	90,1	11.553	15.697	135,9
ZEMLJE SJEVERNE AMERIKE	40	80	200,0	398	347	87,2	3.483	2.393	68,7	5.393	9.332	173,0
Kanada	-	20	-	21	21	100,0	858	413	48,1	863	1.616	187,3
SAD	40	60	150,0	377	326	86,5	2.625	1.980	75,4	4.530	7.716	170,3
Ostale zemlje	-	-	-	-	-	-	-	-	-	-	-	-
ZEMLJE CENTRALNE AMERIKE I KARIBA	-	-	-	-	-	-	241	300	124,5	850	942	110,8
ZEMLJE JUŽNE AMERIKE	-	-	-	-	-	-	1.591	2.096	131,7	5.310	5.423	102,1
AZIJA	2	-	-	1.094	2	0,2	38.870	37.439	96,3	86.894	99.008	113,9
ZEMLJE BLISKOG I SREDNJEG ISTOKA	1	-	-	1.045	1	0,1	7.324	2.514	34,3	22.670	13.155	58,0
OSTALE ZEMLJE AZIJE	1	-	-	49	1	2,0	31.546	34.925	110,7	64.224	85.853	133,7
Indija	-	-	-	-	-	-	3.163	3.062	96,8	6.099	8.101	132,8
Japan	1	-	-	-	1	-	252	718	284,9	1.065	1.252	117,6
Kina	-	-	-	49	-	-	20.489	21.538	105,1	37.253	56.138	150,7
Malezija	-	-	-	-	-	-	240	206	85,8	367	699	190,5
Ostale zemlje	-	-	-	-	-	-	7.402	9.401	127,0	19.440	19.663	101,1
ZEMLJE OKEANIJE I POLARNOG REGIONA	-	-	-	-	-	-	13	16	123,1	64	44	68,8
AUSTRALIJA I NOVI ZELAND	-	-	-	-	-	-	13	16	123,1	64	44	68,8
Australija	-	-	-	-	-	-	13	14	107,7	61	42	68,9
Novi Zeland	-	-	-	-	-	-	-	1	-	3	1	33,3
Ostale zemlje	-	-	-	-	-	-	-	1	-	-	1	-
OSTALE ZEMLJE OKEANIJE I POLARNOG REGIONA	-	-	-	-	-	-	-	-	-	-	-	-
Neraspoređeno	-	-	-	-	906	-	804	4	0,5	169	1.608	951,5

Izvor : Baza podataka Uprave za indirektno / neizravno oporezivanje BiH

Prethodni podaci

TURIZAM

TURISTIČKI PROMET ZA MART / OŽUJAK 2023. GODINE
KAPACITETI, TURISTI I NOĆENJA

	Dolasci turista				Noćenja turista			
	III 2023	III 2023 III 2022	I - III 2023	I - III 2023 I - III 2022	III 2023	III 2023 III 2022	I - III 2023	I - III 2023 I - III 2022

DOLASCI I NOĆENJA TURISTA

UKUPNO	528	89,6	1.535	97,0	1.034	103,0	3.143	84,7
Domaći	189	64,1	598	78,2	330	90,9	1.119	71,1
Strani	339	115,3	937	114,7	704	109,8	2.024	94,8
BROJ LEŽAJA	209							

DOLASCI I NOĆENJA TURISTA PREMA VRSTAMA OBJEKATA

UKUPNO	528	89,6	1.535	97,0	1.034	103,0	3.143	84,7
Hoteli i sličan smještaj	458	86,6	1.305	93,8	964	102,1	2.913	82,8
Odmarališta i slični objekti za kraći odmor	-	-	-	-	-	-	-	-
Kampovi i prostori za kampiranje	-	-	-	-	-	-	-	-
Ostali smještaj	70	116,7	230	121,1	70	116,7	230	121,1
DOMAĆI	189	64,1	598	78,2	330	90,9	1.119	71,1
Hoteli i sličan smještaj	159	62,4	503	77,4	300	92,9	1.024	70,2
Odmarališta i slični objekti za kraći odmor	-	-	-	-	-	-	-	-
Kampovi i prostori za kampiranje	-	-	-	-	-	-	-	-
Ostali smještaj	30	75,0	95	82,6	30	75,0	95	82,6
STRANI	339	115,3	937	114,7	704	109,8	2.024	94,8
Hoteli i sličan smještaj	299	109,1	802	108,1	664	106,9	1.889	91,7
Odmarališta i slični objekti za kraći odmor	-	-	-	-	-	-	-	-
Kampovi i prostori za kampiranje	-	-	-	-	-	-	-	-
Ostali smještaj	40	200,0	135	180,0	40	200,0	135	180,0

DOLASCI I NOĆENJA TURISTA PREMA NAČINU DOLASKA

	Individualno				Organizirano			
	dolasci turista		noćenje turista		dolaci turista		noćenje turista	
	III 2023	Struktura %	III 2023	Struktura %	III 2023	Struktura %	III 2023	Struktura %
UKUPNO	493	93,4	979	94,7	35	6,6	55	5,3
Domaći	179	36,3	320	32,7	10	28,6	10	18,2
Strani	314	63,7	659	67,3	25	71,4	45	81,8

	Poslovno				Ostalo			
	dolasci turista		noćenje turista		dolaci turista		noćenje turista	
	III 2023	Struktura %	III 2023	Struktura %	III 2023	Struktura %	III 2023	Struktura %
UKUPNO	212	40,2	461	44,6	316	59,8	573	55,4
Domaći	91	42,9	185	40,1	98	31,0	145	25,3
Strani	121	57,1	276	59,9	218	69,0	428	74,7

TURIZAM

DOLASCI I NOĆENJA TURISTA PO ZEMLJAMA PREBIVALIŠTA

	Dolasci turista				Noćenje turista			
	III 2023	III 2023 III 2022	I - III 2023	I - III 2023 I - III 2022	III 2023	III 2023 III 2022	I - III 2023	I - III 2023 I - III 2022
UKUPNO STRANI	339	115,3	937	114,7	704	109,8	2.024	94,8
Albanija	1	-	2	100,0	1	-	2	100,0
Austrija	6	75,0	7	36,8	8	50,0	10	15,6
Belgija	-	-	-	-	-	-	-	-
Bugarska	1	-	3	-	1	-	5	-
Crna Gora	8	100,0	27	168,8	28	87,5	67	142,6
Češka	-	-	7	-	-	-	20	100,0
Danska	-	-	-	-	-	-	-	-
Estonija	-	-	-	-	-	-	-	-
Finska	-	-	-	-	-	-	-	-
Francuska	22	-	23	-	66	-	67	-
Grčka	-	-	5	-	-	-	15	-
Nizozemska	-	-	2	-	-	-	6	-
Hrvatska	206	142,1	531	124,7	335	144,4	805	118,7
Irska	-	-	-	-	-	-	-	-
Island	-	-	-	-	-	-	-	-
Italija	15	42,9	55	84,6	27	31,4	291	119,8
Kipar	-	-	-	-	-	-	-	-
Latvija	-	-	-	-	-	-	-	-
Litvanija	-	-	-	-	-	-	-	-
Luksemburg	-	-	-	-	-	-	-	-
Mađarska	-	-	1	16,7	-	-	1	3,1
Sjeverna Makedonija	1	25,0	15	187,5	1	10,0	25	73,5
Malta	-	-	-	-	-	-	-	-
Norveška	-	-	1	-	-	-	1	-
Njemačka	9	60,0	48	129,7	15	31,3	112	121,7
Poljska	1	-	9	150,0	1	-	17	25,0
Portugal / Portugalija	-	-	2	-	-	-	4	-
Rumunija / Rumunjska	-	-	-	-	-	-	-	-
Rusija	-	-	3	23,1	-	-	8	4,0
Slovačka	-	-	-	-	-	-	-	-
Slovenija	20	71,4	54	52,4	25	55,6	93	42,5
Srbija	25	71,4	66	83,5	68	66,7	169	79,7
Španija / Španjolska	5	-	6	-	13	-	15	-
Švajcarska / Švicarska	1	100,0	5	166,7	1	100,0	6	30,0
Švedska	1	50,0	4	100,0	1	8,3	5	22,7
Turska	3	-	15	-	3	30,0	44	118,9
Ujedinjeno Kraljevstvo	2	100,0	9	-	3	100,0	15	-
Ukrajina	-	-	2	100,0	-	-	4	16,0
Ostale evropske zemlje	1	-	1	-	3	-	3	-
Egipat	-	-	1	-	-	-	1	-

TURIZAM

DOLASCI I NOĆENJA TURISTA PO ZEMLJAMA PREBIVALIŠTA

	Dolasci turista				Noćenje turista			
	III 2023	III 2023 III 2022	I - III 2023	I - III 2023 I - III 2022	III 2023	III 2023 III 2022	I - III 2023	I - III 2023 I - III 2022
Južnoafrička Republika	-	-	-	-	-	-	-	-
Ostale afričke zemlje	3	-	5	-	3	-	5	-
Kanada	2	-	6	-	4	-	68	-
SAD	1	-	4	-	2	-	8	-
Ostale sjeverno - američke zemlje	-	-	-	-	-	-	-	-
Brazil	-	-	-	-	-	-	-	-
Ostale zemlje Južne i Srednje Amerike	-	-	-	-	-	-	-	-
Bahrein	-	-	-	-	-	-	-	-
Indija	-	-	-	-	-	-	-	-
Iran	-	-	4	-	-	-	4	-
Izrael	-	-	-	-	-	-	-	-
Japan	-	-	-	-	-	-	-	-
Južna Koreja	-	-	-	-	-	-	-	-
Katar	-	-	-	-	-	-	-	-
Narodna republika Kina	5	-	14	-	95	-	128	-
Kuvajt	-	-	-	-	-	-	-	-
Malezija	-	-	-	-	-	-	-	-
Oman	-	-	-	-	-	-	-	-
Saudijska Arabija	-	-	-	-	-	-	-	-
Ujedinjeni Arapski Emirati	-	-	-	-	-	-	-	-
Ostale azijske zemlje	-	-	-	-	-	-	-	-
Australija	-	-	-	-	-	-	-	-
Novi Zeland	-	-	-	-	-	-	-	-
Ostale zemlje Okeanije	-	-	-	-	-	-	-	-

KANTON SARAJEVO

PRIRODNO KRETANJE STANOVNIŠTVA I BRAKOVI

PRIRODNO KRETANJE STANOVNIŠTVA I BRAKOVI PO MJESTU UOBIČAJENOG STANOVANJA

Općina	Ukupno rođeni	Živorodeni			Mrtvorodeni	Mjesto porođaja			Umrli			Od toga						Zaključeni brakovi	Razvedeni brakovi
		ukupno	po spolu			u zdravstvenoj ustanovi	na drugom mjestu		ukupno	po spolu		umrla dojenčad			nasilne smrti				
			muški	ženski			sa stručnom pomoći	bez stručne pomoći		muški	ženski	ukupno	muški	ženski	ukupno	muški	ženski		

Za mjesec mart / ožujak 2023. godine - prvi rezultati

UKUPNO	313	312	156	156	1	313	-	-	427	184	243	1	-	1	9	8	1	167	6
Centar Sarajevo	27	27	17	10	-	27	-	-	62	26	36	-	-	-	1	1	-	26	3
Hadžići	18	18	7	11	-	18	-	-	24	6	18	-	-	-	-	-	-	7	-
Ilidža	70	70	29	41	-	70	-	-	62	26	36	1	-	1	2	2	-	36	-
Ilijaš	26	25	10	15	1	26	-	-	4	3	1	-	-	-	-	-	-	7	-
Novi Grad Sarajevo	98	98	57	41	-	98	-	-	114	54	60	-	-	-	4	3	1	53	2
Novo Sarajevo	19	19	7	12	-	19	-	-	74	33	41	-	-	-	2	2	-	22	1
Stari Grad Sarajevo	30	30	17	13	-	30	-	-	54	22	32	-	-	-	-	-	-	4	-
Trnovo	-	-	-	-	-	-	-	-	9	4	5	-	-	-	-	-	-	2	-
Vogošća	25	25	12	13	-	25	-	-	24	10	14	-	-	-	-	-	-	10	-

Za period januar / siječanj - mart / ožujak 2023. godine - prvi rezultati

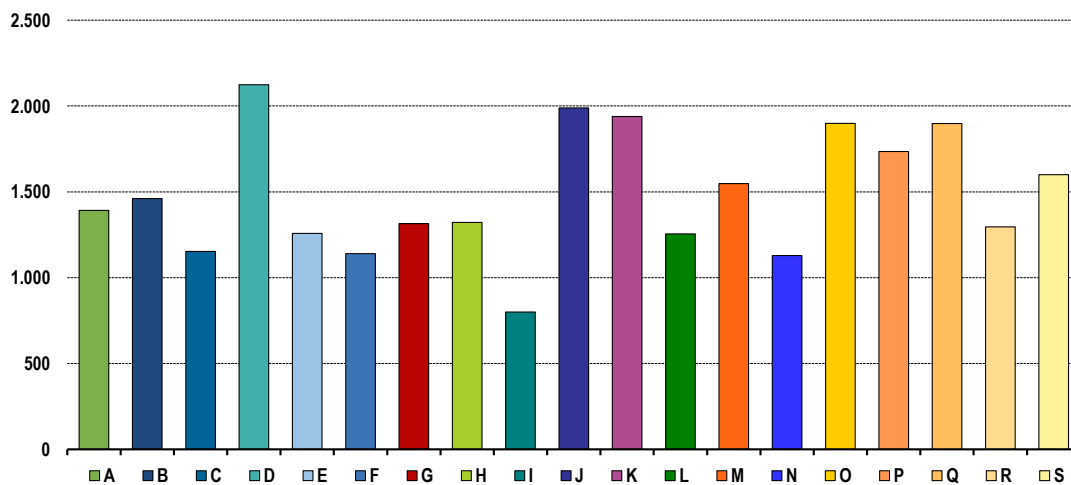
UKUPNO	934	931	501	430	3	934	-	-	1.031	466	565	4	2	2	16	13	3	335	35
Centar Sarajevo	108	106	57	49	2	108	-	-	169	77	92	1	1	-	3	2	1	50	7
Hadžići	64	64	35	29	-	64	-	-	63	26	37	-	-	-	-	-	-	16	1
Ilidža	205	205	105	100	-	205	-	-	155	70	85	2	-	2	2	2	-	73	7
Ilijaš	62	61	33	28	1	62	-	-	37	21	16	1	1	-	-	-	-	15	1
Novi Grad Sarajevo	225	225	127	98	-	225	-	-	278	130	148	-	-	-	6	5	1	105	8
Novo Sarajevo	124	124	68	56	-	124	-	-	165	74	91	-	-	-	4	3	1	40	8
Stari Grad Sarajevo	73	73	35	38	-	73	-	-	105	43	62	-	-	-	1	1	-	14	-
Trnovo	2	2	2	-	-	2	-	-	10	5	5	-	-	-	-	-	-	2	-
Vogošća	71	71	39	32	-	71	-	-	49	20	29	-	-	-	-	-	-	20	3

PLAĆE

PROSJEČNA MJESEČNA ISPLAĆENA NETO I BRUTO PLAĆA ZAPOSLENIH PO PODRUČJIMA KD BiH 2010

	Prosječna neto plaća u KM					Prosječna bruto plaća u KM				
	Ø 2022	II 2023	III 2023	Index III 2023 Ø 2022	Index III 2023 II 2023	Ø 2022	II 2023	III 2023	Index III 2023 Ø 2022	Index III 2023 II 2023
UKUPNO	1.390	1.474	1.585	114,0	107,5	2.179	2.312	2.497	114,6	108,0
A Poljoprivreda, šumarstvo i ribolov	1.224	1.239	1.392	113,7	112,3	1.908	1.929	2.176	114,0	112,8
B Vađenje ruda i kamena	1.538	1.495	1.461	95,0	97,7	2.418	2.334	2.282	94,4	97,8
C Prerađivačka industrija	1.009	1.079	1.153	114,3	106,9	1.548	1.660	1.786	115,4	107,6
D Proizvodnja i snabdijevanje električnom energijom, plinom, parom i klimatizacija	1.861	1.862	2.124	114,1	114,1	3.217	2.986	3.810	118,4	127,6
E Snabdijevanje vodom; uklanjanje otpadnih voda, upravljanje otpadom te djelatnosti sanacije okoliša	1.147	1.162	1.258	109,7	108,3	1.760	1.794	1.947	110,6	108,5
F Građevinarstvo	1.055	1.094	1.140	108,1	104,2	1.643	1.702	1.778	108,2	104,5
G Trgovina na veliko i na malo; popravak motornih vozila i motocikala	1.134	1.195	1.315	116,0	110,0	1.759	1.873	2.053	116,7	109,6
H Prijevoz i skladištenje	1.249	1.278	1.322	105,8	103,4	1.933	1.979	2.052	106,2	103,7
I Djelatnosti pružanja smještaja te pripreme i usluživanja hrane (hotelijerstvo i ugostiteljstvo)	730	776	800	109,6	103,1	1.121	1.187	1.238	110,4	104,3
J Informacije i komunikacije	1.679	1.834	1.989	118,5	108,5	2.641	2.905	3.145	119,1	108,3
K Finansijske djelatnosti i djelatnosti osiguranja	1.853	1.982	1.939	104,6	97,8	2.938	3.119	3.063	104,3	98,2
L Poslovanje nekretninama	1.192	1.225	1.255	105,3	102,4	1.863	1.932	1.964	105,4	101,7
M Stručne, naučne i tehničke djelatnosti	1.472	1.525	1.548	105,2	101,5	2.322	2.407	2.431	104,7	101,0
N Administrativne i pomoćne uslužne djelatnosti	951	1.115	1.129	118,7	101,3	1.473	1.744	1.787	121,3	102,5
O Javna uprava i odbrana; obavezno socijalno osiguranje	1.644	1.806	1.899	115,5	105,1	2.587	2.847	2.996	115,8	105,2
P Obrazovanje	1.450	1.487	1.735	119,7	116,7	2.277	2.342	2.735	120,1	116,8
Q Djelatnosti zdravstvene i socijalne zaštite	1.673	1.668	1.898	113,4	113,8	2.620	2.606	2.975	113,5	114,2
R Umjetnost, zabava i rekreacija	1.169	1.171	1.296	110,9	110,7	1.815	1.826	2.012	110,9	110,2
S Ostale uslužne djelatnosti	1.537	1.571	1.600	104,1	101,8	2.399	2.461	2.506	104,5	101,8

Prosječna neto plaća u KM, mart / ožujak 2023.



ZAKLANA STOKA I PERAD U I TROMJESEČJU 2023. GODINE

	Zaklano u I tromjesečju 2023.		
	broj grla	neto težina, t	randman, %
Goveda - ukupno	1.027	290,2	55,7
Telad starosti do 8 mjeseci	168	11,6	50,2
Junad starosti od 8 do 12 mjeseci	836	272,2	56,0
Junice	11	2,6	49,0
Krave	12	3,8	52,5
Ovce - ukupno	1.797	28,1	53,8
Janjad do 12 mjeseci starosti	1.797	28,1	53,8

Napomena:

Broj zaklanih grla stoke po kategorijama ukoliko je manji od deset ne publikuje se.

PROIZVODNJA, PRODAJA I ZALIHE ŠUMSKIH SORTIMENATA

Mart / Ožujak 2023. godine

000 m³

	Proizvodnja				Prodaja		Zalihe (stanje krajem mjeseca) 2023
	III		I - III		I - III		
	2022	2023	2022	2023	2022	2023	
UKUPNO	11	11	31	24	29	23	4
Trupci četinar/četinjača	5	6	15	15	13	14	2
Jamsko drvo četinar/četinjača	1	1	1	1	1	1	0
Ostalo dugo drvo četinar/četinjača	-	0	-	0	-	0	0
Prostorno drvo četinar/četinjača	1	1	3	3	3	2	1
Trupci lišćara/listača	1	1	2	2	2	2	0
Jamsko drvo lišćara/listača	-	-	-	-	-	-	-
Ostalo dugo drvo lišćara/listača	-	-	-	-	-	-	-
Prostorno drvo lišćara/listača	-	-	-	-	-	-	-
Ogrjevno drvo četinar/četinjača	-	-	-	-	-	-	-
Ogrjevno drvo lišćara/listača	4	2	10	3	10	4	1
Ostalo grubo obrađeno drvo ¹⁾	-	-	-	-	-	-	-

¹⁾Uključuje sitno tehničko drvo, cijepane drvene motke i kolje

INDUSTRIJA

INDEKS OBIMA INDUSTRIJSKE PROIZVODNJE

Mart / Ožujak 2023. godine

	<u>III 2023</u> <u>Ø 2022</u>	<u>III 2023</u> <u>II 2022</u>	<u>III 2023</u> <u>III 2022</u>	<u>I - III 2023</u> <u>I - III 2022</u>
INDUSTRIJA UKUPNO	106,4	113,9	91,7	95,6
PREMA GLAVNIM INDUSTRIJSKIM GRUPACIJAMA				
AL Intermedijalni proizvodi	110,6	132,6	100,0	98,3
AE Energija	120,1	92,0	93,1	96,5
BB Kapitalni proizvodi	114,8	128,0	86,3	92,9
CD Trajni proizvodi za široku potrošnju	79,8	89,3	57,0	72,0
CN Netrajni proizvodi za široku potrošnju	99,3	120,7	96,5	99,5
PREMA PODRUČJIMA I OBLASTIMA KD-a				
B VAĐENJE RUDA I KAMENA	128,4	288,2	107,1	111,3
08 vađenje ostalih ruda i kamena	128,4	288,2	107,1	111,3
C PRERAĐIVAČKA INDUSTRIJA	103,1	122,0	91,4	95,4
10 'Proizvodnja prehrambenih proizvoda	95,0	121,8	83,4	77,3
11 'Proizvodnja pića	99,3	120,7	103,3	106,8
14 Proizvodnja odjeće	162,4	138,6	139,5	103,0
15 Proizvodnja kože i srodnih proizvoda	80,0	116,6	60,1	89,3
16 'Prerada drva i proizvoda od drva i pluta, osim namještaja; proizvodnja predmeta od slame i pletarskih materijala	92,0	117,9	97,1	111,2
17 'Proizvodnja papira i proizvoda od papira	87,5	112,4	86,8	80,2
18 'Štampanje i umnožavanje snimljenih zapisa	70,2	58,0	69,7	79,4
19 Proizvodnja kokska i rafiniranih proizvoda	138,5	100,0	90,0	138,1
20 Proizvodnja hemikalija i hemijskih proizvoda	109,2	112,0	88,6	100,8
21 Proizvodnja osnovnih farmaceutskih proizvoda i farmaceutskih preparata	105,7	126,3	106,8	126,9
22 'Proizvodnja proizvoda od gume i plastičnih masa	139,1	136,4	140,3	114,1
23 'Proizvodnja ostalih nemetalnih mineralnih proizvoda	100,0	169,0	86,5	93,0
24 Proizvodnja baznih metala	99,4	153,3	98,0	83,8
25 'Proizvodnja gotovih metalnih proizvoda, osim mašina i opreme	98,6	120,8	87,9	93,3
26 Proizvodnja računara te elektroničnih optičkih proizvoda	113,4	160,0	60,1	65,1
27 'Proizvodnja električne opreme	103,5	120,2	104,5	136,3
28 Proizvodnja mašina i uređaja, d. n.	142,9	121,1	127,4	128,0
29 'Proizvodnja motornih vozila, prikolica i poluprikolica	142,0	117,4	123,1	117,6
31 'Proizvodnja namještaja	79,8	89,3	57,0	72,0
32 'Ostala prerađivačka industrija	128,2	82,3	105,5	112,5
33 Usluge popravke i instaliranja mašina i uređaja	96,1	102,3	121,0	96,4
D PROIZVODNJA I SNABDIJEVANJE/OPSKRBA ELEKTRIČNOM ENERGIJOM I PLINOM (OSIM 35.3)¹	120,1	92,0	93,1	96,4
35 Proizvodnja i snabdijevanje/opskrba električnom energijom i plinom (osim 35.3) ¹	120,1	92,0	93,1	96,4

1) Grana djelatnosti 35.3. Proizvodnja i snabdijevanje/opskrba parom i klimatizacija

VANJSKA TRGOVINA

IZVOZ PO PODRUČJIMA KLASIFIKACIJE
DJELATNOSTI KD BiH
U 000 KMUVOZ PO PODRUČJIMA KLASIFIKACIJE
DJELATNOSTI KD BiH 2010
U 000 KM

u 000 KM

	II 2023	III 2023	III 2023 II 2023	I - III 2022	I - III 2023	I - III 2023 I - III 2022	II 2023	III 2023	III 2023 II 2023	I - III 2022	I - III 2023	I - III 2023 I - III 2022
UKUPNO	143.817	150.139	104,4	527.360	487.126	92,4	522.374	607.089	116,2	1.466.132	1.612.516	110,0
A Poljoprivreda, šumarstvo i ribarstvo	768	473	61,6	2.805	2.343	83,5	12.177	14.402	118,3	33.696	38.376	113,9
B Vađenje ruda i kamena	-	5	-	249	81	32,4	22.782	21.053	92,4	52.687	64.507	122,4
c Prerađivačka industrija	94.734	109.855	116,0	276.758	308.868	111,6	462.604	557.035	120,4	1.323.886	1.437.202	108,6
D Proizvodnja i snadbijevanje električnom energijom, gasom /plinom parom i klimatizacija	38.254	26.927	70,4	193.006	140.891	73,0	23.405	13.343	57,0	28.176	68.590	243,4
Ostalo	10.061	12.879	128,0	51.333	34.941	68,1	1.405	1.256	89,4	3.759	3.842	102,2
Nerazvrstano po kategorijama	0	1	229,7	3.209	3	0,1	-	-	-	23.928	-	-

Izvor: Baza podataka Uprava za indirektno / neizravno oporezivanje BiH

Prethodni podaci

IZVOZ PO SEKTORIMA I ODSJECIMA
SMTK - Rev. 4
u 000 KMUVOZ PO SEKTORIMA I ODSJECIMA
SMTK - Rev. 4
u 000 KM

u 000 KM

	II 2023	III 2023	III 2023 II 2023	I - III 2022	I - III 2023	I - III 2023 I - III 2022	II 2023	III 2023	III 2023 II 2023	I - III 2022	I - III 2023	I - III 2023 I - III 2022
UKUPNO	143.817	150.139	104,4	527.360	487.126	92,4	522.374	607.089	116,2	1.466.132	1.612.516	110,0
0 HRANA I ŽIVE ŽIVOTINJE	10.992	11.911	108,4	35.194	36.119	102,6	40.496	51.402	126,9	116.723	132.070	113,1
00 Žive životinje	-	1	-	1	1	100,0	614	863	140,6	1.623	2.026	124,8
01 Meso i mesne prerađevine i	4.686	5.033	107,4	17.995	16.662	92,6	5.080	6.586	129,6	16.619	15.519	93,4
02 Mlijeko, mliječne prerađevine i jaja	86	90	104,7	653	418	64,0	2.297	3.010	131,0	7.329	8.240	112,4
03 Ribe, vodozemci i njihove prerađevine	878	1.014	115,5	2.128	2.702	127,0	976	1.852	189,8	3.559	3.995	112,3
04 Žitarice i proizvodi od žitarica	2.610	2.814	107,8	5.956	8.255	138,6	5.765	8.168	141,7	12.876	20.856	162,0
05 Voće i povrće	1.629	1.129	69,3	4.551	3.954	86,9	8.424	10.061	119,4	25.915	25.775	99,5
06 Šećer, šećerne prerađevine i med	13	29	223,1	67	69	103,0	1.710	1.525	89,2	3.813	4.447	116,6
07 Kafa, čaj, kakao i začini	172	120	69,8	768	479	62,4	4.485	5.770	128,7	13.996	14.822	105,9
08 Hrana za životinje	317	320	100,9	679	744	109,6	2.085	2.517	120,7	5.117	6.794	132,8
09 Ostali jestivi proizvodi	601	1.361	226,5	2.396	2.835	118,3	9.060	11.050	122,0	25.876	29.596	114,4
1 PIČA I DUHAN	462	185	40,0	1.958	773	39,5	14.192	21.891	154,2	38.021	55.722	146,6
11 Pića	154	182	118,2	502	460	91,6	7.725	9.847	127,5	19.474	25.249	129,7
12 Duhan i proizvodi od duhana	308	3	1,0	1.456	313	21,5	6.467	12.044	186,2	18.547	30.473	164,3
2 SIROVE MATERIJNE NEJESTIVE, OSIM GORIVA	14.026	16.820	119,9	61.799	46.817	75,8	3.032	3.082	101,6	8.093	8.344	103,1
21 Sirove kože i sirovo krzno	21	75	357,1	93	160	172,0	-	-	-	-	-	-
22 Uljano sjemenje i plodovi	16	5	31,3	93	22	23,7	422	209	49,5	967	902	93,3
23 Sirovi i sintetički kaučuk	-	-	-	6	-	-	3	73	-	68	129	189,7
24 Drvo i pluta	3.559	3.806	106,9	9.709	10.744	110,7	619	781	126,2	2.100	1.731	82,4
25 Celuloza i papirni otpaci	14	26	185,7	48	72	150,0	-	-	-	-	-	-
26 Sirova tekstilna vlakna i njihovi otpaci	-	-	-	-	-	-	221	269	121,7	710	787	110,8
27 Prirodna đubriva i minerali osim goriva	15	7	46,7	257	102	39,7	242	532	219,8	1.242	1.054	84,9
28 Metalne rude i otpaci metala	9.938	12.652	127,3	50.904	34.473	67,7	-	7	-	88	144	163,6
29 Sirovina biljne i životinjske, ostale	463	249	53,8	689	1.244	180,6	1.525	1.211	79,4	2.918	3.597	123,3

VANJSKA TRGOVINA

IZVOZ PO SEKTORIMA I ODSJECIMA
SMTK - Rev. 4
u 000 KMUVOZ PO SEKTORIMA I ODSJECIMA
SMTK - Rev. 4
u 000 KM

	IZVOZ						UVOZ					
	II 2023	III 2023	III 2023 II 2023	I - III 2022	I - III 2023	I - III 2023 I - III 2022	II 2023	III 2023	III 2023 II 2023	I - III 2022	I - III 2023	I - III 2023 I - III 2022
3 MINERALNA GORIVA, MAZIVA I SRODNI PROIZVODI	38.256	26.932	70,4	193.010	140.897	73,0	147.480	155.037	105,1	452.374	450.357	99,6
32 Ugalj, koks i briketi	-	-	-	-	-	-	160	80	50,0	275	271	98,5
33 Nafta i derivati od nafte	2	5	250,0	4	6	150,0	97.410	119.034	122,2	357.285	308.947	86,5
34 Prirodni i industrijski gas	-	-	-	-	-	-	26.505	22.580	85,2	66.638	72.549	108,9
35 Električna energija	38.254	26.927	70,4	193.006	140.891	73,0	23.405	13.343	57,0	28.176	68.590	243,4
4 ULJA, MASTI I VOSKOVI ŽIVOTINJSKOG ILI BILJNOG PORIJEKLA	19	153	805,3	236	173	73,3	1.022	831	81,3	6.121	2.821	46,1
41 Životinjska ulja i masti	19	27	142,1	23	45	195,7	180	72	40,0	322	394	122,4
42 Biljna ulja i masti, sirova i rafinirana	-	1	-	213	3	1,4	587	430	73,3	4.691	1.541	32,9
43 Prerađena biljna i životinjska ulja i masnoće	-	125	-	-	125	-	255	329	129,0	1.108	886	80,0
5 HEMIJSKI / KEMIJSKI PROIZVODI	6.767	11.874	175,5	32.494	24.287	74,7	62.460	80.811	129,4	163.275	200.016	122,5
51 Organske hemikalije / kemikalije	172	5	2,9	1.199	512	42,7	2.620	4.801	183,2	5.728	10.675	186,4
52 Anorganske hemikalije / kemikalije	4.111	2.824	68,7	22.479	10.442	46,5	780	529	67,8	2.792	1.956	70,1
53 Boje i štavila	256	494	193,0	933	1.023	109,6	3.798	6.639	174,8	12.177	13.381	109,9
54 Medicinski i farmaceutski proizvodi	1.197	6.899	576,4	4.841	8.765	181,1	18.994	24.555	129,3	47.100	60.075	127,5
2 55 Toaletni proizvodi i proizvodi za čišćenje	121	217	179,3	525	496	94,5	15.608	19.192	123,0	35.195	48.770	138,6
56 Vještačka đubriva	-	-	-	-	-	-	84	189	225,0	733	379	51,7
57 Plastične mase u primarnim oblicima	116	211	181,9	242	373	154,1	4.870	6.323	129,8	17.024	16.111	94,6
58 Plastične mase, ne-primarni oblici	789	1.169	148,2	1.845	2.583	140,0	9.462	9.390	99,2	24.254	26.222	108,1
59 Ostale hemikalije / kemikalije	5	55	-	430	93	21,6	6.244	9.193	147,2	18.272	22.447	122,8
6 INDUSTRIJSKI PROIZVODI, RAZVRSTANI UGLAVNOM PO VRSTI SIROVINA	27.951	26.356	94,3	65.092	77.443	119,0	64.335	78.980	122,8	217.465	199.568	91,8
61 Koža, krzno i proizvodi od kože i krzna	3	-	-	213	4	1,9	290	401	138,3	1.184	910	76,9
62 Guma i gumeni proizvodi	13	41	315,4	28	79	282,1	2.005	3.425	170,8	5.301	7.694	145,1
63 Proizvodi od drveta, osim namještaja	1.501	1.469	97,9	3.275	4.337	132,4	5.894	6.799	115,4	15.432	17.525	113,6
64 Papir, ljepenka i ostali slični proizvodi	320	180	56,3	841	690	82,0	7.785	9.154	117,6	23.242	23.379	100,6
65 Predivo, tkanine i tekstilni proizvodi	1.130	897	79,4	1.976	3.175	160,7	4.835	6.237	129,0	14.992	15.093	100,7
66 Proizvodi od nemetalnih minerala	1.778	2.236	125,8	4.342	6.024	138,7	6.785	8.783	129,4	17.228	20.660	119,9
67 Željezo i čelik	2.297	1.637	71,3	6.259	5.868	93,8	16.025	21.575	134,6	70.894	55.025	77,6
68 Obojeni metali	38	24	63,2	170	118	69,4	6.476	5.585	86,2	12.017	16.047	133,5
69 Metalni proizvodi	20.871	19.872	95,2	47.988	57.148	119,1	14.240	17.021	119,5	57.175	43.235	75,6
7 MAŠINE / STROJEVI I TRANSPORTNA SREDSTVA	17.679	24.297	137,4	44.159	59.329	134,4	127.598	140.128	109,8	275.980	371.398	134,6
71 Pogonske mašine i opreme	177	123	69,5	454	427	94,1	5.292	4.841	91,5	4.527	11.500	254,0
72 Mašine specijalizirane za određene industrije	2.054	2.021	98,4	4.067	5.812	142,9	7.634	20.115	263,5	18.737	33.056	176,4
73 Mašine za obradu metala	420	423	100,7	1.020	1.177	115,4	3.076	1.684	54,7	6.764	5.958	88,1
74 Ostale industrijske mašine i dijelovi	4.536	5.936	130,9	10.266	14.935	145,5	17.884	21.179	118,4	39.444	55.111	139,7
75 Kancelarijske mašine i mašine za automatsku obradu podataka	367	3.383	921,8	1.280	4.574	357,3	9.935	9.732	98,0	28.765	29.735	103,4
76 Telekomunikacijski aparati i aparati za snimanje zvuka	249	578	232,1	1.147	1.146	99,9	23.937	10.559	44,1	43.166	54.239	125,7
77 Električne mašine, aparati i uređaji	1.793	2.547	142,1	3.456	5.968	172,7	20.366	25.556	125,5	58.998	68.541	116,2
78 Drumska vozila	8.043	9.231	114,8	22.427	25.172	112,2	39.325	45.918	116,8	74.873	112.495	150,2
79 Ostala transportna vozila	40	55	137,5	42	118	281,0	149	544	365,1	706	763	108,1
8 RAZNI INDUSTRIJSKI PROIZVODI	27.665	31.569	114,1	90.141	101.245	112,3	61.668	74.927	121,5	163.922	192.123	117,2
81 Montažne zgrade, sanitarni, rasvjetni i grijači uređaji	328	1.040	317,1	912	2.367	259,5	3.032	1.849	61,0	8.412	6.666	79,2
82 Namještaj i njegovi dijelovi	21.995	23.886	108,6	63.533	67.361	106,0	8.211	8.367	101,9	20.655	23.549	114,0
83 Torbe, tašne, neseseri i slični proizvodi	16	12	75,0	56	75	133,9	1.211	2.011	166,1	4.212	4.370	103,8
84 Odjeća	419	1.022	243,9	1.388	2.097	151,1	21.838	29.947	137,1	59.071	75.109	127,2
85 Obuća	931	682	73,3	1.841	2.279	123,8	7.465	9.200	123,2	15.306	22.759	148,7
87 Naučni i kontrolni instrumenti	349	704	201,7	1.912	1.437	75,2	5.971	5.770	96,6	16.655	15.842	95,1
88 Fotografski i optički proizvodi, satovi	-	154	-	22	156	709,1	1.619	2.040	126,0	3.790	4.774	126,0
89 Ostali industrijski proizvodi	3.627	4.069	112,1	20.477	25.473	124,4	12.321	15.743	127,8	35.821	39.054	109,0
9 Proizvodi, nerazvrstani po kategorijama	-	42	-	3.277	43	1,3	91	-	-	24.158	97	0,4

Izvor: Baza podataka Uprave za indirektno / neizravno oporezivanje BiH
Prethodni podaci

VANJSKA TRGOVINA

IZVOZ PREMA MEĐUNARODNOJ KLASIFIKACIJI
EKONOMSKE NAMJENE PROIZVODA (BEC) Rev. 4
u 000 KMUVOZ PREMA MEĐUNARODNOJ KLASIFIKACIJI
EKONOMSKE NAMJENE PROIZVODA (BEC) Rev. 4
u 000 KM

	II 2023	III 2023	III 2023 II 2023	I - III 2022	I - III 2023	I - III 2023 I - III 2022	II 2023	III 2023	III 2023 II 2023	I - III 2022	I - III 2023	I - III 2023 I - III 2022
UKUPNO	143.817	150.139	104,4	527.360	487.126	92,4	522.374	607.089	116,2	1.466.132	1.612.516	110,0
1. Hrana i pića	10.847	11.903	109,7	35.504	35.982	101,3	44.547	55.771	125,2	135.532	144.737	106,8
2. Industrijski materijali	50.113	51.809	103,4	157.994	148.145	93,8	105.509	133.437	126,5	323.446	338.033	104,5
3. Goriva i maziva	38.464	27.067	70,4	193.980	141.660	73,0	147.816	155.119	104,9	452.141	450.682	99,7
4. Kapitalni proizvodi (osim transportnih sredstava), dijelovi i pribor	10.503	16.060	152,9	25.258	36.871	146,0	85.683	92.656	108,1	191.746	249.064	129,9
5. Transportna sredstva, njihovi dijelovi i pribor	8.914	9.981	112,0	23.247	27.118	116,7	41.952	50.450	120,3	83.096	123.114	148,2
6. Proizvodi za široku potrošnju	24.976	33.318	133,4	76.075	82.086	107,9	96.841	119.656	123,6	254.696	306.469	120,3
7. Proizvodi, drugdje nespomenuti	-	1	-	15.302	15.264	99,8	26	-	-	25.475	417	1,6

Izvor: Baza podataka Uprave za indirektno / neizravno oporezivanje BiH
Prethodni podaci

IZVOZ PO ZEMLJAMA PO GEOGRAFSKIM ZONAMA
u 000 KMUVOZ PO ZEMLJAMA PO GEOGRAFSKIM ZONAMA
u 000 KM

	II 2023	III 2023	III 2023 II 2023	I - III 2022	I - III 2023	I - III 2023 I - III 2022	II 2023	III 2023	III 2023 II 2023	I - III 2022	I - III 2023	I - III 2023 I - III 2022
UKUPNO	143.817	150.139	104,4	527.360	487.126	92,4	522.374	607.089	116,2	1.466.132	1.612.516	110,0
ZEMLJE EU	95.387	99.696	104,5	316.936	302.005	95,3	304.116	343.655	113,0	828.648	916.898	110,6
Austrija	3.360	3.813	113,5	11.825	11.198	94,7	7.833	9.696	123,8	36.483	24.757	67,9
Belgija	1.166	1.082	92,8	3.861	3.438	89,0	4.443	3.927	88,4	17.559	11.758	67,0
Bugarska	519	802	154,5	2.350	2.266	96,4	2.234	1.511	67,6	3.598	4.527	125,8
Češka	1.432	1.852	129,3	7.208	4.852	67,3	10.757	15.319	142,4	25.105	36.934	147,1
Kipar	-	-	-	26	-	-	42	9	21,4	-	95	-
Danska	1.128	1.360	120,6	3.156	3.616	114,6	815	1.231	151,0	2.387	2.469	103,4
Estonija	-	100	-	29	101	348,3	148	41	27,7	323	227	70,3
Finska	-	48	-	90	48	53,3	298	465	156,0	1.533	1.011	65,9
Francuska	3.406	2.951	86,6	7.854	9.564	121,8	8.244	9.667	117,3	21.694	25.648	118,2
Grčka	52	112	215,4	205	245	119,5	6.768	8.123	120,0	33.033	19.664	59,5
Hrvatska	23.328	17.209	73,8	106.306	79.798	75,1	78.983	34.540	43,7	272.045	215.101	79,1
Irska	69	26	37,7	57	148	259,6	2.921	5.167	176,9	8.098	10.982	135,6
Italija	7.235	8.034	111,0	29.053	21.677	74,6	61.110	116.057	189,9	104.453	209.395	200,5
Latvija (Letonija)	5	-	-	139	5	3,6	21	19	90,5	345	43	12,5
Litvanija	-	784	-	323	1.186	367,2	223	599	268,6	652	1.034	158,6
Luksemburg	86	73	84,9	674	239	35,5	270	319	118,1	563	911	161,8
Mađarska	1.381	1.512	109,5	6.749	4.333	64,2	8.985	10.011	111,4	25.189	25.965	103,1
Malta	-	-	-	-	-	-	81	3	3,7	109	85	78,0
Nizozemska	3.589	3.856	107,4	8.993	10.990	122,2	9.173	10.557	115,1	16.361	25.204	154,0
Njemačka	28.348	32.466	114,5	82.329	89.153	108,3	48.839	54.775	112,2	123.480	141.387	114,5
Poljska	626	683	109,1	2.257	2.143	94,9	14.995	16.854	112,4	37.239	43.648	117,2
Portugal	90	212	235,6	632	544	86,1	1.046	1.455	139,1	4.018	4.388	109,2
Rumunija	1.183	343	29,0	2.258	2.360	104,5	3.401	3.875	113,9	14.823	14.807	99,9
Slovačka	563	420	74,6	1.487	1.576	106,0	5.307	5.320	100,2	17.154	17.810	103,8
Slovenija	14.700	17.965	122,2	30.918	42.880	138,7	16.320	21.396	131,1	40.592	49.447	121,8
Španija	1.250	1.274	101,9	3.579	3.684	102,9	7.933	9.851	124,2	15.047	22.081	146,7
Švedska	1.871	2.719	145,3	4.578	5.961	130,2	2.913	2.836	97,4	6.706	7.455	111,2
Ujedinjeno Kraljevstvo	-	-	-	-	-	-	13	32	246,2	59	65	110,2

VANJSKA TRGOVINA

IZVOZ PO ZEMLJAMA PO GEOGRAFSKIM ZONAMA

UVOZ PO ZEMLJAMA PO GEOGRAFSKIM ZONAMA

u 000 KM

U 000 KM

	II 2023	III 2023	III 2023 II 2023	I - III 2022	I - III 2023	I - III 2023 I - III 2022	II 2023	III 2023	III 2023 II 2023	I - III 2022	I - III 2023	I - III 2023 I - III 2022
ZEMLJE EFTE	5.877	5.434	92,5	13.571	16.626	122,5	4.043	5.253	129,9	12.275	12.466	101,6
Island	-	-	-	190	-	-	58	-	-	120	84	70,0
Lihtenštajn	552	216	39,1	1.066	1.048	98,3	183	257	140,4	379	512	135,1
Norveška	4.928	4.346	88,2	10.294	14.007	136,1	3.445	4.211	122,2	10.387	10.559	101,7
Švicarska	397	872	219,6	2.021	1.571	77,7	357	785	219,9	1.389	1.311	94,4
OSTALE EVROPSKE ZEMLJE	39.825	41.775	104,9	176.362	140.576	79,7	110.082	147.213	133,7	365.421	370.216	101,3
Albanija	11.343	9.256	81,6	55.812	36.427	65,3	725	3.294	454,3	1.545	5.314	343,9
Crna Gora	3.061	2.556	83,5	8.133	5.617	69,1	167	323	193,4	553	490	88,6
Kosovo	1.611	3.163	196,3	5.758	6.860	119,1	1.122	1.838	163,8	3.343	4.116	123,1
Sjeverna Makedonija	336	4.676	-	1.823	5.047	276,9	25.826	22.790	88,2	54.046	71.171	131,7
Ruska Federacija	19.302	18.796	97,4	86.711	74.360	85,8	45.242	73.860	163,3	202.501	170.551	84,2
Srbija	1.509	1.064	70,5	14.190	5.314	37,4	31.793	39.628	124,6	92.647	103.932	112,2
Turska	2.643	1.386	52,4	2.154	6.013	279,2	3.924	4.597	117,2	8.150	11.523	141,4
Ostale zemlje	20	878	-	1.781	938	52,7	1.283	883	68,8	2.636	3.119	118,3
AFRIKA	287	414	144,3	6.391	919	14,4	2.222	3.675	165,4	7.516	9.171	122,0
ZEMLJE SJEVERNE AFRIKE	253	356	140,7	4.865	803	16,5	2.023	2.940	145,3	6.120	8.055	131,6
OSTALE AFRIČKE ZEMLJE	34	58	170,6	1.526	116	7,6	199	735	369,3	1.396	1.116	79,9
AMERIKA	146	887	607,5	1.808	1.177	65,1	7.303	9.905	135,6	23.741	29.514	124,3
ZEMLJE SJEVERNE AMERIKE	49	663	-	1.406	775	55,1	4.170	5.483	131,5	12.174	17.519	143,9
Kanada	2	2	100,0	67	4	6,0	200	234	117,0	536	604	112,7
SAD	47	661	-	1.339	771	57,6	3.970	5.249	132,2	11.638	16.915	145,3
Ostale zemlje	-	-	-	-	-	-	-	-	-	-	-	-
ZEMLJE CENTRALNE AMERIKE I KARIBA	97	224	230,9	309	402	130,1	603	930	154,2	1.937	2.737	141,3
ZEMLJE JUŽNE AMERIKE	-	-	-	93	-	-	2.530	3.492	138,0	9.630	9.258	96,1
AZIJA	2.295	1.913	83,4	11.891	21.074	177,2	94.545	97.148	102,8	228.028	271.516	119,1
ZEMLJE BLISKOG I SREDNJEG ISTOKA	1.124	912	81,1	8.960	18.190	203,0	940	858	91,3	1.969	2.627	133,4
OSTALE ZEMLJE AZIJE	1.171	1.001	85,5	2.931	2.884	98,4	93.605	96.290	102,9	226.059	268.889	118,9
Indija	-	58	-	-	58	-	5.916	3.036	51,3	6.379	12.097	189,6
Japan	-	32	-	48	39	81,3	6.753	8.144	120,6	10.374	18.809	181,3
Kina	1.019	733	71,9	2.304	2.456	106,6	52.251	59.277	113,4	154.821	160.385	103,6
Malezija	-	-	-	-	-	-	3.769	2.008	53,3	2.662	7.617	286,1
Ostale zemlje	152	178	117,1	579	331	57,2	24.916	23.825	95,6	51.823	69.981	135,0
ZEMLJE OKEANIJE I POLARNOG REGIONA	-	15	-	37	21	56,8	63	228	361,9	172	370	215,1
AUSTRALIJA I NOVI ZELAND	-	15	-	37	21	56,8	63	228	361,9	170	370	217,6
Australija	-	15	-	37	21	56,8	62	160	258,1	76	245	322,4
Novi Zeland	-	-	-	-	-	-	1	68	-	94	123	130,9
Ostale zemlje	-	-	-	-	-	-	-	-	-	-	2	-
OSTALE ZEMLJE OKEANIJE I POLARNOG REGIONA	-	-	-	-	-	-	-	-	-	2	-	-
Neraspoređeno	-	5	-	364	4.728	-	-	12	-	331	2.365	714,5

Izvor : Baza podataka Uprave za indirektno / neizravno oporezivanje BiH

Prethodni podaci

TURIZAM

TURISTIČKI PROMET ZA MART / OŽUJAK 2023. GODINE
KAPACITETI, TURISTI I NOĆENJA

	Dolasci turista				Noćenja turista			
	III 2023	III 2023 III 2022	I - III 2023	I - III 2023 I - III 2022	III 2023	III 2023 III 2022	I - III 2023	I - III 2023 I - III 2022

DOLASCI I NOĆENJA TURISTA

UKUPNO	41.174	136,9	113.868	130,9	76.903	130,7	236.682	127,9
Domaći	9.269	99,4	28.185	109,3	14.397	93,6	45.674	103,9
Strani	31.905	153,8	85.683	140,0	62.506	143,9	191.008	135,4
BROJ LEŽAJA	13.476							

DOLASCI I NOĆENJA TURISTA PREMA VRSTAMA OBJEKATA

UKUPNO	41.174	136,9	113.868	130,9	76.903	130,7	236.682	127,9
Hoteli i sličan smještaj	40.188	136,2	111.301	130,4	74.553	130,3	230.067	127,6
Odmarališta i slični objekti za kraći odmor	736	142,6	2.116	145,7	1.976	134,2	5.796	134,5
Kampovi i prostori za kampiranje	248	-	449	238,8	372	279,7	817	181,6
Ostali smještaj	2	-	2	-	2	-	2	-
DOMAĆI	9.269	99,4	28.185	109,3	14.397	93,6	45.674	103,9
Hoteli i sličan smještaj	9.104	99,1	27.706	109,3	14.089	93,9	44.525	103,8
Odmarališta i slični objekti za kraći odmor	142	103,7	410	109,6	281	76,1	1.064	107,9
Kampovi i prostori za kampiranje	21	-	67	113,6	25	-	83	82,2
Ostali smještaj	2	-	2	-	2	-	2	-
STRANI	31.905	153,8	85.683	140,0	62.506	143,9	191.008	135,4
Hoteli i sličan smještaj	31.084	153,0	83.595	139,3	60.464	143,3	185.542	135,1
Odmarališta i slični objekti za kraći odmor	594	156,7	1.706	158,3	1.695	153,5	4.732	142,4
Kampovi i prostori za kampiranje	227	-	382	296,1	347	271,1	734	210,3
Ostali smještaj	-	-	-	-	-	-	-	-

DOLASCI I NOĆENJA TURISTA PREMA NAČINU DOLASKA

	Individualno				Organizirano			
	dolasci turista		noćenje turista		dolaci turista		noćenje turista	
	III 2023	Struktura %	III 2023	Struktura %	III 2023	Struktura %	III 2023	Struktura %
UKUPNO	29.668	72,1	56.737	73,8	11.506	27,9	20.166	26,2
Domaći	6.482	21,8	10.029	17,7	2.787	24,2	4.368	21,7
Strani	23.186	78,2	46.708	82,3	8.719	75,8	15.798	78,3

SVRHA DOLASKA TURISTA

	Poslovno				Ostalo			
	dolasci turista		noćenje turista		dolaci turista		noćenje turista	
	III 2023	Struktura %	III 2023	Struktura %	III 2023	Struktura %	III 2023	Struktura %
UKUPNO	7.837	19,0	15.345	20,0	33.337	81,0	61.558	80,0
Domaći	2.156	27,5	3.436	22,4	7.113	21,3	10.961	17,8
Strani	5.681	72,5	11.909	77,6	26.224	78,7	50.597	82,2

TURIZAM

DOLASCI I NOĆENJA TURISTA PO ZEMLJAMA PREBIVALIŠTA

	Dolasci turista				Noćenje turista			
	III 2023	III 2023 III 2022	I - III 2023	I - III 2023 I - III 2022	III 2023	III 2023 III 2022	I - III 2023	I - III 2023 I - III 2022
UKUPNO STRANI	31.905	153,8	85.683	140,0	62.506	143,9	191.008	135,4
Albanija	235	95,9	485	135,1	491	92,8	1.093	144,2
Austrija	669	131,2	1.785	119,7	1.326	127,6	4.015	119,1
Belgija	81	87,1	312	136,8	192	79,3	717	115,7
Bugarska	291	291,0	421	170,5	670	-	1.060	217,2
Crna Gora	1.743	161,5	4.331	127,3	2.705	140,4	9.387	127,0
Češka	156	144,4	320	131,7	420	157,9	896	154,5
Danska	174	111,5	293	97,0	547	128,1	793	97,8
Estonija	19	146,2	42	190,9	51	204,0	179	-
Finska	37	123,3	83	127,7	103	202,0	232	200,0
Francuska	289	166,1	762	162,8	564	135,3	1.697	142,7
Grčka	122	171,8	207	147,9	220	165,4	361	149,8
Nizozemska	308	95,7	696	85,5	617	85,9	1.454	70,7
Hrvatska	8.240	232,3	27.095	166,0	13.374	207,1	58.622	155,7
Irska	83	169,4	159	171,0	249	222,3	427	199,5
Island	41	-	43	-	84	-	86	-
Italija	880	-	1.838	-	1.980	-	4.121	-
Kipar	14	175,0	23	143,8	49	288,2	66	227,6
Latvija	12	150,0	41	132,3	45	-	163	-
Litvanija	22	36,7	46	39,7	31	39,2	114	65,5
Luksemburg	24	49,0	87	80,6	61	91,0	255	96,2
Mađarska	259	116,7	532	122,3	521	85,6	1.225	81,9
Sjeverna Makedonija	876	145,8	1.293	135,3	1.637	138,3	2.556	135,7
Malta	16	-	26	-	67	-	81	-
Norveška	181	177,5	365	164,4	313	180,9	718	171,0
Njemačka	1.171	114,2	3.050	122,2	2.439	110,5	7.314	130,0
Poljska	178	231,2	373	149,2	356	197,8	889	151,2
Portugal / Portugalija	43	138,7	94	117,5	132	171,4	252	137,7
Rumunija / Rumunjska	172	-	326	207,6	380	212,3	751	183,2
Rusija	443	-	1.494	-	824	-	2.922	-
Slovačka	91	133,8	183	117,3	211	163,6	415	125,0
Slovenija	1.980	186,4	4.403	144,5	3.356	170,9	9.025	131,5
Srbija	3.598	118,9	10.192	98,7	6.175	104,5	21.781	98,5
Španija / Španjolska	97	46,9	263	82,5	210	70,7	592	111,1
Švajcarska / Švicarska	396	165,7	1.029	160,8	804	149,4	2.125	155,8
Švedska	280	171,8	631	139,3	673	180,4	1.607	153,3
Turska	1.996	138,5	6.323	174,3	3.745	116,6	12.198	158,3
Ujedinjeno Kraljevstvo	629	250,6	1.658	236,9	1.874	-	4.933	275,7
Ukrajina	115	205,4	266	255,8	210	136,4	529	181,8
Ostale evropske zemlje	102	28,6	269	59,3	318	56,8	779	90,8
Egipat	32	123,1	147	141,4	106	207,8	429	210,3

TURIZAM

DOLASCI I NOĆENJA TURISTA PO ZEMLJAMA PREBIVALIŠTA

	Dolasci turista				Noćenje turista			
	III 2023	III 2023 III 2022	I - III 2023	I - III 2023 I - III 2022	III 2023	III 2023 III 2022	I - III 2023	I - III 2023 I - III 2022
Južnoafrička Republika	17	283,3	35	194,4	41	-	93	281,8
Ostale afričke zemlje	98	169,0	211	139,7	373	219,4	637	184,6
Kanada	86	126,5	228	157,2	416	-	802	275,6
SAD	1.165	101,8	2.442	106,4	2.986	141,1	6.472	137,3
Ostale sjeverno - američke zemlje	17	-	37	231,3	48	-	92	-
Brazil	65	180,6	170	261,5	135	198,5	355	275,2
Ostale zemlje Južne i Srednje Amerike	87	117,6	216	171,4	203	116,0	447	158,0
Bahrein	31	30,4	199	76,3	105	45,1	615	84,9
Indija	185	-	339	-	334	-	646	-
Iran	29	241,7	92	-	134	-	254	-
Izrael	50	172,4	136	133,3	157	-	333	144,2
Japan	56	311,1	133	211,1	130	203,1	323	201,9
Južna Koreja	23	-	50	156,3	49	233,3	95	161,0
Katar	79	112,9	191	72,4	245	115,0	509	78,0
Narodna republika Kina	526	-	1.307	-	1.419	249,0	3.008	186,0
Kuvajt	144	58,8	498	85,9	499	62,1	1.909	89,8
Malezija	539	-	999	-	754	-	1.626	-
Oman	379	183,1	1.176	153,9	766	147,9	2.577	138,9
Saudijska Arabija	221	28,7	505	22,0	652	35,2	1.509	27,0
Ujedinjeni Arapski Emirati	957	79,3	2.549	98,7	2.789	80,3	7.446	94,4
Ostale azijske zemlje	937	-	1.812	297,5	1.839	242,3	3.528	216,7
Australija	111	284,6	318	209,2	292	-	726	179,7
Novi Zeland	3	14,3	16	61,5	5	14,7	37	84,1
Ostale zemlje Okeanije	5	250,0	38	-	5	55,6	110	-

KANTON 10

PRIRODNO KRETANJE STANOVNIŠTVA I BRAKOVI

PRIRODNO KRETANJE STANOVNIŠTVA I BRAKOVI PO MJESTU UOBIČAJENOG STANOVANJA

Općina	Ukupno rođeni	Živorodeni			Mrtvorodeni	Mjesto porođaja			Umrli			Od toga						Zaključeni brakovi	Razvedeni brakovi
		ukupno	po spolu			u zdravstvenoj ustanovi	na drugom mjestu		ukupno	po spolu		umrla dojenčad			nasilne smrti				
			muški	ženski			sa stručnom pomoći	bez stručne pomoći		muški	ženski	ukupno	muški	ženski	ukupno	muški	ženski		

Za mjesec mart / ožujak 2023. godine - prvi rezultati

UKUPNO	25	25	12	13	-	25	-	-	65	30	35	1	1	-	-	-	-	6	3
Bosansko Grahovo	-	-	-	-	-	-	-	-	2	1	1	-	-	-	-	-	-	-	-
Drvar	1	1	-	1	-	1	-	-	11	5	6	-	-	-	-	-	-	-	-
Glamoč	-	-	-	-	-	-	-	-	1	1	-	-	-	-	-	-	-	1	-
Grad Livno	9	9	4	5	-	9	-	-	35	17	18	1	1	-	-	-	-	2	-
Kupres	2	2	1	1	-	2	-	-	-	-	-	-	-	-	-	-	-	1	-
Tomislavgrad	13	13	7	6	-	13	-	-	16	6	10	-	-	-	-	-	-	2	3

Za period januar / siječanj - mart / ožujak 2023. godine - prvi rezultati

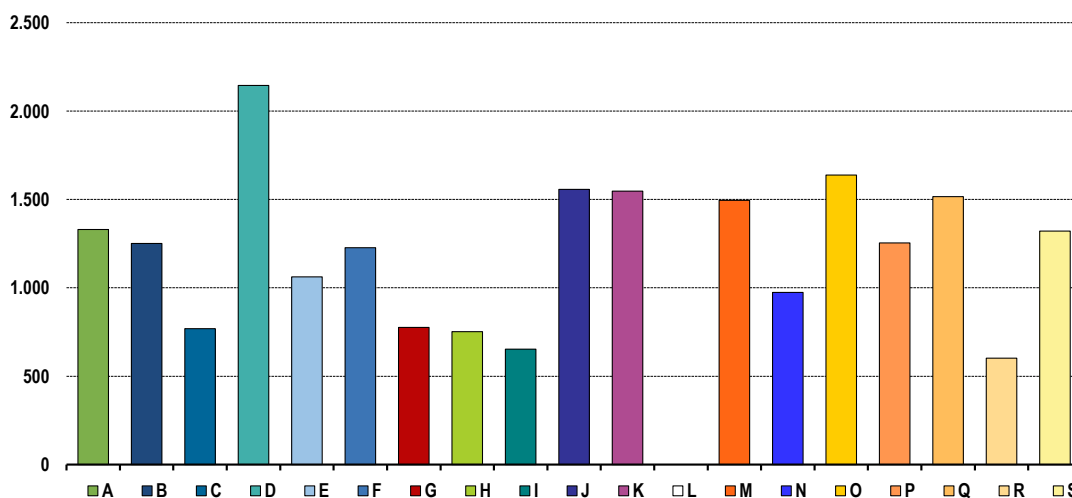
UKUPNO	64	64	32	32	-	64	-	-	170	78	92	1	1	-	-	-	-	23	5
Bosansko Grahovo	-	-	-	-	-	-	-	-	8	3	5	-	-	-	-	-	-	-	-
Drvar	1	1	-	1	-	1	-	-	22	9	13	-	-	-	-	-	-	-	-
Glamoč	5	5	3	2	-	5	-	-	4	3	1	-	-	-	-	-	-	1	-
Grad Livno	25	25	14	11	-	25	-	-	70	36	34	1	1	-	-	-	-	13	1
Kupres	3	3	2	1	-	3	-	-	5	1	4	-	-	-	-	-	-	1	-
Tomislavgrad	30	30	13	17	-	30	-	-	61	26	35	-	-	-	-	-	-	8	4

PLAĆE

PROSJEČNA MJESEČNA ISPLAĆENA NETO I BRUTO PLAĆA ZAPOSLENIH PO PODRUČJIMA KD BiH 2010

	Prosječna neto plaća u KM					Prosječna bruto plaća u KM				
	Ø 2022	II 2023	III 2023	Index III 2023 Ø 2022	Index III 2023 II 2023	Ø 2022	II 2023	III 2023	Index III 2023 Ø 2022	Index III 2023 II 2023
UKUPNO	1.047	1.119	1.201	114,7	107,3	1.615	1.727	1.861	115,2	107,8
A Poljoprivreda, šumarstvo i ribolov	1.190	1.144	1.330	111,8	116,3	1.843	1.754	2.058	111,7	117,3
B Vađenje ruda i kamena	1.338	1.019	1.251	93,5	122,8	2.036	1.546	1.903	93,5	123,1
C Prerađivačka industrija	666	738	769	115,5	104,2	1.005	1.108	1.165	115,9	105,1
D Proizvodnja i snabdijevanje električnom energijom, plinom, parom i klimatizacija	1.820	1.843	2.145	117,9	116,4	2.835	2.874	3.360	118,5	116,9
E Snabdijevanje vodom; uklanjanje otpadnih voda, upravljanje otpadom te djelatnosti sanacije okoliša	934	955	1.062	113,7	111,2	1.421	1.455	1.624	114,3	111,6
F Građevinarstvo	1.083	1.146	1.227	113,3	107,1	1.691	1.799	1.892	111,9	105,2
G Trgovina na veliko i na malo; popravak motornih vozila i motocikala	729	772	776	106,4	100,5	1.108	1.176	1.192	107,6	101,4
H Prijevoz i skladištenje	682	713	752	110,3	105,5	1.076	1.147	1.211	112,5	105,6
I Djelatnosti pružanja smještaja te pripreme i usluživanja hrane (hotelijerstvo i ugostiteljstvo)	598	683	653	109,2	95,6	945	1.045	1.023	108,3	97,9
J Informacije i komunikacije	1.512	1.359	1.557	103,0	114,6	2.342	2.102	2.421	103,4	115,2
K Finansijske djelatnosti i djelatnosti osiguranja	1.399	1.552	1.547	110,6	99,7	2.171	2.423	2.411	111,1	99,5
L Poslovanje nekretninama	-	-	-	-	-	-	-	-	-	-
M Stručne, naučne i tehničke djelatnosti	897	1.257	1.495	166,7	118,9	1.355	1.957	2.340	172,7	119,6
N Administrativne i pomoćne uslužne djelatnosti	1.013	953	974	96,2	102,2	1.567	1.498	1.536	98,0	102,5
O Javna uprava i odbrana; obavezno socijalno osiguranje	1.323	1.485	1.638	123,8	110,3	2.047	2.311	2.557	124,9	110,6
P Obrazovanje	1.132	1.238	1.254	110,8	101,3	1.742	1.907	1.935	111,1	101,5
Q Djelatnosti zdravstvene i socijalne zaštite	1.312	1.435	1.516	115,5	105,6	2.041	2.241	2.374	116,3	105,9
R Umjetnost, zabava i rekreacija	545	606	602	110,5	99,3	829	922	916	110,5	99,3
S Ostale uslužne djelatnosti	1.111	1.346	1.321	118,9	98,1	1.720	2.098	2.059	119,7	98,1

Prosječna neto plaća u KM, mart / ožujak 2023.



POLJOPRIVREDA, ŠUMARSTVO I RIBOLOV

ZAKLANA STOKA I PERAD U I TROMJESEČJU 2023. GODINE

	Zaklano u I tromjesečju 2023.		
	broj grla	neto težina, t	randman, %
Goveda - ukupno	16	2,4	51,6

Napomena:

Broj zaklanih grla stoke po kategorijama ukoliko je manji od deset ne publikuje se.

POLJOPRIVREDA, ŠUMARSTVO I RIBOLOV

PROIZVODNJA, PRODAJA I ZALIHE ŠUMSKIH SORTIMENATA

Mart / Ožujak 2023. godine

000 m³

	Proizvodnja				Prodaja		Zalihe (stanje krajem mjeseca) 2023
	III		I - III		I - III		
	2022	2023	2022	2023	2022	2023	
UKUPNO	39	28	80	45	65	33	27
Trupci četinarara/četinjača	22	16	46	27	39	21	11
Jamsko drvo četinarara/četinjača	1	1	2	1	1	1	1
Ostalo dugo drvo četinarara/četinjača	-	-	-	-	-	-	-
Prostomo drvo četinarara/četinjača	7	5	15	9	11	6	7
Trupci liščara/listača	1	1	3	2	3	1	2
Jamsko drvo liščara/listača	-	-	-	-	-	-	-
Ostalo dugo drvo liščara/listača	-	-	-	-	-	-	-
Prostomo drvo liščara/listača	-	-	-	-	-	-	-
Ogrjevno drvo četinarara/četinjača	-	-	-	-	-	-	-
Ogrjevno drvo liščara/listača	7	5	14	6	11	4	7
Ostalo grubo obrađeno drvo ¹⁾	-	-	-	-	-	-	-

¹⁾ Uključuje sitno tehničko drvo, cijepane drvene motke i kolje

INDUSTRIJA

INDEKSI INDUSTRIJSKE PROIZVODNJE

Mart / Ožujak 2023. godine

	III 2023 Ø 2022	III 2023 II 2022	III 2023 III 2022	I - III 2023 I - III 2022
INDUSTRIJA UKUPNO	117,6	134,6	110,3	100,4
PREMA GLAVNIM INDUSTRIJSKIM GRUPACIJAMA				
AI Intermedijarni proizvodi	119,5	139,4	110,0	98,8
BB Kapitalni proizvodi	-*	123,6	-	-
CN Netrajni proizvodi za široku potrošnju	87,1	108,5	90,2	92,6
PREMA PODRUČJIMA I OBLASTIMA KD-a				
C PRERAĐIVAČKA INDUSTRIJA	117,6	134,6	110,3	100,4
10 Proizvodnja prehrambenih proizvoda	87,1	108,5	90,2	92,6
16 Prerada drva i proizvoda od drva i pluta, osim namještaja; proizvodnja predmeta od slame i pletarskih materijala	85,7	155,4	78,2	70,5
17 Proizvodnja papira i proizvoda od papira	88,1	95,8	78,5	88,8
22 Proizvodnja proizvoda od gume i plastičnih masa	143,0	146,0	-	-
25 Proizvodnja gotovih metalnih proizvoda, osim mašina i opreme	-*	177,4	-	-
27 Proizvodnja električne opreme	138,3	111,8	130,3	124,2

-* Indeks veći od 300,0

VANJSKA TRGOVINA

IZVOZ PO PODRUČJIMA KLASIFIKACIJE
DJELATNOSTI KD BiH
U 000 KMUVOZ PO PODRUČJIMA KLASIFIKACIJE
DJELATNOSTI KD BiH 2010
U 000 KM

u 000 KM

	II 2023	III 2023	III 2023 II 2023	I - III 2022	I - III 2023	I - III 2023 I - III 2022	II 2023	III 2023	III 2023 II 2023	I - III 2022	I - III 2023	I - III 2023 I - III 2022
UKUPNO	12.199	13.216	108,3	28.420	34.100	120,0	9.191	12.629	137,4	25.655	31.176	121,5
A Poljoprivreda, šumarstvo i ribarstvo	977	890	91,1	1.862	2.201	118,2	602	522	86,7	1.545	1.395	90,3
B Vađenje ruda i kamena	216	518	239,9	655	761	116,1	21	17	81,0	115	51	44,7
c Prerađivačka industrija	9.987	11.193	112,1	25.293	29.369	116,1	8.568	12.090	141,1	23.929	29.723	124,2
D Proizvodnja i snadbijevanje električnom energijom, gasom /plinom parom i klimatizacija	-	-	-	-	-	-	-	-	-	-	-	-
Ostalo	1.019	614	60,3	484	1.770	365,7	0	0	650,1	14	6	45,9
Nerazvrstano po kategorijama	-	-	-	126	-	-	-	-	-	52	-	-

Izvor: Baza podataka Uprava za indirektno / neizravno oporezivanje BiH
Prethodni podaci

IZVOZ PO SEKTORIMA I ODSJECIMA
SMTK - Rev. 4
u 000 KMUVOZ PO SEKTORIMA I ODSJECIMA
SMTK - Rev. 4
u 000 KM

u 000 KM

	II 2023	III 2023	III 2023 II 2023	I - III 2022	I - III 2023	I - III 2023 I - III 2022	II 2023	III 2023	III 2023 II 2023	I - III 2022	I - III 2023	I - III 2023 I - III 2022
UKUPNO	12.199	13.216	108,3	28.420	34.100	120,0	9.191	12.629	137,4	25.655	31.176	121,5
0 HRANA I ŽIVE ŽIVOTINJE	518	832	160,6	1.369	2.148	156,9	1.278	1.112	87,0	2.706	3.659	135,2
00 Žive životinje	-	-	-	-	-	-	-	-	-	-	-	-
01 Meso i mesne prerađevine i	34	38	111,8	271	185	68,3	620	788	127,1	921	2.117	229,9
02 Mlijeko, mliječne prerađevine i jaja	474	794	167,5	1.071	1.953	182,4	-	-	-	-	-	-
03 Ribe, vodozemci i njihove prerađevine	-	-	-	-	-	-	-	-	-	-	-	-
04 Žitarice i proizvodi od žitarica	-	-	-	-	-	-	4	16	400,0	116	52	44,8
05 Voće i povrće	10	-	-	11	10	90,9	-	-	-	5	-	-
06 Šećer, šećerne prerađevine i med	-	-	-	-	-	-	1	35	-	-	72	-
07 Kafa, čaj, kakao i začini	-	-	-	-	-	-	21	-	-	112	103	92,0
08 Hrana za životinje	-	-	-	16	-	-	196	273	139,3	657	747	113,7
09 Ostali jestivi proizvodi	-	-	-	-	-	-	436	-	-	895	568	63,5
1 PIČA I DUHAN	-	-	-	-	-	-	173	146	84,4	555	571	102,9
11 Pića	-	-	-	-	-	-	173	146	84,4	555	571	102,9
12 Duhan i proizvodi od duhana	-	-	-	-	-	-	-	-	-	-	-	-
2 SIROVE MATERIJNE NEJESTIVE, OSIM GORIVA	5.480	4.396	80,2	10.224	12.348	120,8	661	527	79,7	1.603	1.442	90,0
21 Sirove kože i sirovo krzno	-	-	-	-	-	-	-	-	-	-	-	-
22 Uljano sjemenje i plodovi	-	-	-	-	-	-	-	-	-	12	-	-
23 Sirovi i sintetički kaučuk	-	-	-	-	-	-	-	-	-	-	-	-
24 Drvo i pluta	4.933	4.381	88,8	10.123	11.639	115,0	-	-	-	-	-	-
25 Celuloza i papirni otpaci	-	-	-	-	-	-	-	-	-	-	-	-
26 Sirova tekstilna vlakna i njihovi otpaci	-	-	-	-	-	-	-	-	-	-	-	-
27 Prirodna đubriva i minerali osim goriva	547	15	2,7	101	709	702,0	21	21	100,0	115	55	47,8
28 Metalne rude i otpaci metala	-	-	-	-	-	-	-	-	-	-	-	-
29 Sirovina biljne i životinjske, ostale	-	-	-	-	-	-	640	506	79,1	1.476	1.387	94,0

VANJSKA TRGOVINA

IZVOZ PO SEKTORIMA I ODSJECIMA
SMTK - Rev. 4
u 000 KMUVOZ PO SEKTORIMA I ODSJECIMA
SMTK - Rev. 4
u 000 KM

	IZVOZ PO SEKTORIMA I ODSJECIMA						UVOZ PO SEKTORIMA I ODSJECIMA					
	II 2023	III 2023	III 2023 II 2023	I - III 2022	I - III 2023	I - III 2023 I - III 2022	II 2023	III 2023	III 2023 II 2023	I - III 2022	I - III 2023	I - III 2023 I - III 2022
3 MINERALNA GORIVA, MAZIVA I SRODNI PROIZVODI	202	519	256,9	555	737	132,8	410	255	62,2	1.757	1.665	94,8
32 Ugalj, koks i briketi	202	518	256,4	554	736	132,9	-	3	-	-	3	-
33 Nafta i derivati od nafte	-	1	-	1	1	100,0	3	74	-	479	76	15,9
34 Prirodni i industrijski gas	-	-	-	-	-	-	407	178	43,7	1.278	1.586	124,1
35 Električna energija	-	-	-	-	-	-	-	-	-	-	-	-
4 ULJA, MASTI I VOSKOVI ŽIVOTINJSKOG ILI BILJNOG PORIJEKLA	-	-	-	-	-	-	-	75	-	164	147	89,6
41 Životinjska ulja i masti	-	-	-	-	-	-	-	10	-	8	10	125,0
42 Biljna ulja i masti, sirova i rafinirana	-	-	-	-	-	-	-	65	-	156	137	87,8
43 Prerađena biljna i životinjska ulja i masnoće	-	-	-	-	-	-	-	-	-	-	-	-
5 HEMIJSKI / KEMIJSKI PROIZVODI	235	225	95,7	1.033	680	65,8	1.413	1.573	111,3	3.764	4.070	108,1
51 Organske hemikalije / kemikalije	-	-	-	-	-	-	91	162	178,0	341	333	97,7
52 Anorganske hemikalije / kemikalije	-	-	-	-	-	-	-	-	-	-	-	-
53 Boje i štavila	-	-	-	-	-	-	97	98	101,0	134	203	151,5
54 Medicinski i farmaceutski proizvodi	-	-	-	-	-	-	-	2	-	-	2	-
2 55 Toaletni proizvodi i proizvodi za čišćenje	1	2	200,0	1	3	300,0	46	4	8,7	162	255	157,4
56 Vještačka đubriva	-	-	-	-	-	-	-	-	-	-	-	-
57 Plastične mase u primarnim oblicima	98	27	27,6	287	173	60,3	440	728	165,5	1.505	1.656	110,0
58 Plastične mase, ne-primarni oblici	128	194	151,6	741	494	66,7	685	469	68,5	1.501	1.443	96,1
59 Ostale hemikalije / kemikalije	8	2	25,0	4	10	250,0	54	110	203,7	121	178	147,1
6 INDUSTRIJSKI PROIZVODI, RAZVRSTANI UGLAVNOM PO VRSTI SIROVINA	1.736	1.782	102,6	6.188	5.302	85,7	3.646	6.021	165,1	10.201	13.238	129,8
61 Koža, krzno i proizvodi od kože i krzna	-	-	-	-	-	-	-	-	-	-	-	-
62 Guma i gumeni proizvodi	-	3	-	9	3	33,3	38	68	178,9	64	135	210,9
63 Proizvodi od drveta, osim namještaja	47	46	97,9	74	113	152,7	84	87	103,6	113	185	163,7
64 Papir, ljepenka i ostali slični proizvodi	177	227	128,2	338	600	177,5	71	234	329,6	600	409	68,2
65 Predivo, tkanine i tekstilni proizvodi	-	-	-	1	-	-	31	205	661,3	181	326	180,1
66 Proizvodi od nemetalnih minerala	155	52	33,5	94	290	308,5	103	166	161,2	249	336	134,9
67 Željezo i čelik	10	1	10,0	636	85	13,4	572	304	53,1	881	1.081	122,7
68 Obojeni metali	1	1	100,0	23	6	26,1	2.257	4.404	195,1	6.707	9.459	141,0
69 Metalni proizvodi	1.346	1.452	107,9	5.013	4.205	83,9	490	553	112,9	1.406	1.307	93,0
7 MAŠINE / STROJEVI I TRANSPORTNA SREDSTVA	3.474	4.404	126,8	6.984	10.680	152,9	1.163	2.121	182,4	3.221	4.568	141,8
71 Pogonske mašine i opreme	-	-	-	-	-	-	-	182	-	125	251	200,8
72 Mašine specijalizirane za određene industrije	-	393	-	-	435	-	134	888	662,7	1.646	1.371	83,3
73 Mašine za obradu metala	-	-	-	1	-	-	43	23	53,5	458	156	34,1
74 Ostale industrijske mašine i dijelovi	60	80	133,3	19	196	-	69	200	289,9	372	402	108,1
75 Kancelarijske mašine i mašine za automatsku obradu podataka	-	-	-	-	-	-	-	-	-	7	14	200,0
76 Telekomunikacijski aparati i aparati za snimanje zvuka	-	-	-	-	-	-	3	57	-	33	238	721,2
77 Električne mašine, aparati i uređaji	3.369	3.805	112,9	6.673	9.878	148,0	121	185	152,9	380	564	148,4
78 Drumska vozila	45	126	280,0	291	171	58,8	793	573	72,3	196	1.559	795,4
79 Ostala transportna vozila	-	-	-	-	-	-	-	13	-	4	13	325,0
8 RAZNI INDUSTRIJSKI PROIZVODI	554	1.058	191,0	1.941	2.205	113,6	447	793	177,4	1.632	1.810	110,9
81 Montažne zgrade, sanitarni, rasvjetni i grijači uređaji	-	-	-	3	-	-	10	9	90,0	31	21	67,7
82 Namještaj i njegovi dijelovi	177	332	187,6	759	708	93,3	5	-	-	26	5	19,2
83 Torbe, tašne, neseseri i slični proizvodi	40	81	202,5	93	152	163,4	3	2	66,7	11	5	45,5
84 Odjeća	-	1	-	2	1	50,0	-	13	-	45	18	40,0
85 Obuća	-	-	-	-	-	-	-	41	-	32	48	150,0
87 Naučni i kontrolni instrumenti	-	-	-	-	-	-	178	124	69,7	338	304	89,9
88 Fotografski i optički proizvodi, satovi	-	-	-	-	-	-	167	533	319,2	837	1.183	141,3
89 Ostali industrijski proizvodi	337	644	192,0	1.084	1.344	123,8	84	71	84,9	312	226	73,9
9 Proizvodi, nerazvrstani po kategorijama	-	-	-	126	-	-	-	6	-	52	6	11,5

Izvor: Baza podataka Uprave za indirektno / neizravno oporezivanje BiH
Prethodni podaci

VANJSKA TRGOVINA

IZVOZ PREMA MEĐUNARODNOJ KLASIFIKACIJI
EKONOMSKE NAMJENE PROIZVODA (BEC) Rev. 4
u 000 KMUVOZ PREMA MEĐUNARODNOJ KLASIFIKACIJI
EKONOMSKE NAMJENE PROIZVODA (BEC) Rev. 4
u 000 KM

	II 2023	III 2023	III 2023 II 2023	I - III 2022	I - III 2023	I - III 2023 I - III 2022	II 2023	III 2023	III 2023 II 2023	I - III 2022	I - III 2023	I - III 2023 I - III 2022
UKUPNO	12.199	13.216	108,3	28.420	34.100	120,0	9.191	12.629	137,4	25.655	31.176	121,5
1. Hrana i pića	518	832	160,6	1.353	2.149	158,8	1.254	1.080	86,1	2.739	3.633	132,6
2. Industrijski materijali	9.779	9.255	94,6	22.159	25.847	116,6	5.662	8.285	146,3	15.400	19.088	123,9
3. Goriva i maziva	1.179	1.409	119,5	2.418	2.938	121,5	425	253	59,5	1.744	1.678	96,2
4. Kapitalni proizvodi (osim transportnih sredstava), dijelovi i pribor	73	473	647,9	48	645	-	494	1.579	319,6	3.600	3.006	83,5
5. Transportna sredstva, njihovi dijelovi i pribor	45	126	280,0	291	171	58,8	794	575	72,4	202	1.590	787,1
6. Proizvodi za široku potrošnju	605	1.121	185,3	2.025	2.350	116,0	562	851	151,4	1.918	2.175	113,4
7. Proizvodi, drugdje nspomenuti	-	-	-	126	-	-	-	6	-	52	6	11,5

Izvor: Baza podataka Uprave za indirektno / neizravno oporezivanje BiH
Prethodni podaci

IZVOZ PO ZEMLJAMA PO GEOGRAFSKIM ZONAMA
u 000 KMUVOZ PO ZEMLJAMA PO GEOGRAFSKIM ZONAMA
U 000 KM

	II 2023	III 2023	III 2023 II 2023	I - III 2022	I - III 2023	I - III 2023 I - III 2022	II 2023	III 2023	III 2023 II 2023	I - III 2022	I - III 2023	I - III 2023 I - III 2022
UKUPNO	12.199	13.216	108,3	28.420	34.100	120,0	9.191	12.629	137,4	25.655	31.176	121,5
ZEMLJE EU	10.946	11.862	108,4	22.326	30.254	135,5	7.213	9.328	129,3	20.086	23.425	116,6
Austrija	2.921	3.130	107,2	4.984	8.679	174,1	330	347	105,2	588	874	148,6
Belgija	358	254	70,9	933	1.314	140,8	265	436	164,5	702	882	125,6
Bugarska	345	461	133,6	618	807	130,6	-	4	-	-	4	-
Češka	-	-	-	-	-	-	263	54	20,5	309	359	116,2
Kipar	-	-	-	-	-	-	-	-	-	-	-	-
Danska	-	-	-	-	-	-	2	3	150,0	32	6	18,8
Estonija	-	-	-	-	-	-	-	-	-	-	-	-
Finska	-	-	-	-	-	-	-	-	-	440	-	-
Francuska	-	-	-	-	-	-	10	101	-	726	504	69,4
Grčka	-	-	-	-	-	-	80	8	10,0	-	373	-
Hrvatska	5.942	6.653	112,0	13.655	16.231	118,9	1.201	1.301	108,3	3.449	3.792	109,9
Irska	-	-	-	-	-	-	3	-	-	7	3	42,9
Italija	580	565	97,4	963	1.216	126,3	963	1.537	159,6	3.078	4.047	131,5
Latvija (Letonija)	-	-	-	-	-	-	-	-	-	-	14	-
Litvanija	-	-	-	-	-	-	40	-	-	2	40	-
Luksemburg	-	62	-	-	82	-	-	-	-	12	-	-
Mađarska	-	272	-	283	272	96,1	514	1.022	198,8	2.215	2.589	116,9
Malta	-	-	-	-	-	-	-	-	-	-	-	-
Nizozemska	-	-	-	-	-	-	429	497	115,9	800	1.187	148,4
Njemačka	230	314	136,5	569	796	139,9	2.273	3.129	137,7	4.419	6.599	149,3
Poljska	-	-	-	-	-	-	120	53	44,2	321	195	60,7
Portugal	-	-	-	-	-	-	18	4	22,2	7	26	371,4
Rumunija	16	18	112,5	15	34	226,7	414	272	65,7	2.029	686	33,8
Slovačka	-	-	-	-	-	-	1	4	400,0	-	6	-
Slovenija	554	133	24,0	302	823	272,5	42	135	321,4	323	302	93,5
Španija	-	-	-	-	-	-	161	-	-	25	161	644,0
Švedska	-	-	-	4	-	-	84	421	501,2	602	776	128,9
Ujedinjeno Kraljevstvo	-	-	-	-	-	-	-	-	-	-	-	-

VANJSKA TRGOVINA

IZVOZ PO ZEMLJAMA PO GEOGRAFSKIM ZONAMA

UVOZ PO ZEMLJAMA PO GEOGRAFSKIM ZONAMA

u 000 KM

U 000 KM

	IZVOZ PO ZEMLJAMA PO GEOGRAFSKIM ZONAMA						UVOZ PO ZEMLJAMA PO GEOGRAFSKIM ZONAMA					
	II 2023	III 2023	III 2023 II 2023	I - III 2022	I - III 2023	I - III 2023 I - III 2022	II 2023	III 2023	III 2023 II 2023	I - III 2022	I - III 2023	I - III 2023 I - III 2022
ZEMLJE EFTE	158	286	181,0	454	658	144,9	4	2	50,0	14	6	42,9
Island	-	-	-	-	-	-	-	-	-	-	-	-
Lihtenštajn	-	-	-	-	-	-	-	-	-	-	-	-
Norveška	16	116	725,0	174	218	125,3	4	2	50,0	14	6	42,9
Švicarska	142	170	119,7	280	440	157,1	-	-	-	-	-	-
OSTALE EVROPSKE ZEMLJE	721	1.068	148,1	3.929	2.638	67,1	933	1.336	143,2	3.255	3.541	108,8
Albanija	138	262	189,9	597	469	78,6	-	-	-	-	-	-
Crna Gora	-	111	-	-	111	-	-	-	-	-	-	-
Kosovo	-	17	-	1.023	17	1,7	49	41	83,7	24	90	375,0
Sjeverna Makedonija	-	-	-	-	-	-	375	819	218,4	2.156	1.858	86,2
Ruska Federacija	577	678	117,5	2.293	2.035	88,7	210	360	171,4	718	1.135	158,1
Srbija	-	-	-	16	-	-	148	114	77,0	321	305	95,0
Turska	-	-	-	-	-	-	-	2	-	34	2	5,9
Ostale zemlje	6	-	-	-	6	-	151	-	-	2	151	-
AFRIKA	-	-	-	-	-	-	40	27	67,5	142	82	57,7
ZEMLJE SJEVERNE AFRIKE	-	-	-	-	-	-	1	-	-	59	1	1,7
OSTALE AFRIČKE ZEMLJE	-	-	-	-	-	-	39	27	69,2	83	81	97,6
AMERIKA	-	-	-	9	-	-	401	686	171,1	545	1.440	264,2
ZEMLJE SJEVERNE AMERIKE	-	-	-	9	-	-	56	14	25,0	33	155	469,7
Kanada	-	-	-	-	-	-	-	-	-	-	-	-
SAD	-	-	-	9	-	-	56	14	25,0	33	155	469,7
Ostale zemlje	-	-	-	-	-	-	-	-	-	-	-	-
ZEMLJE CENTRALNE AMERIKE I KARIBA	-	-	-	-	-	-	14	73	521,4	29	93	320,7
ZEMLJE JUŽNE AMERIKE	-	-	-	-	-	-	331	599	181,0	483	1.192	246,8
AZIJA	-	-	-	17	-	-	572	1.247	218,0	1.597	2.651	166,0
ZEMLJE BLISKOG I SREDNJEG ISTOKA	-	-	-	17	-	-	422	305	72,3	631	1.148	181,9
OSTALE ZEMLJE AZIJE	-	-	-	-	-	-	150	942	628,0	966	1.503	155,6
Indija	-	-	-	-	-	-	6	9	150,0	201	15	7,5
Japan	-	-	-	-	-	-	30	7	23,3	234	44	18,8
Kina	-	-	-	-	-	-	81	339	418,5	417	799	191,6
Malezija	-	-	-	-	-	-	-	133	-	66	133	201,5
Ostale zemlje	-	-	-	-	-	-	33	454	-	48	512	-
ZEMLJE OKEANIJE I POLARNOG REGIONA	-	-	-	-	-	-	28	-	-	16	28	175,0
AUSTRALIJA I NOVI ZELAND	-	-	-	-	-	-	28	-	-	16	28	175,0
Australija	-	-	-	-	-	-	28	-	-	12	28	233,3
Novi Zeland	-	-	-	-	-	-	-	-	-	4	-	-
Ostale zemlje	-	-	-	-	-	-	-	-	-	-	-	-
OSTALE ZEMLJE OKEANIJE I POLARNOG REGIONA	-	-	-	-	-	-	-	-	-	-	-	-
Neraspoređeno	374	-	-	1.685	550	32,6	-	3	-	-	3	-

Izvor : Baza podataka Uprave za indirektno / neizravno oporezivanje BiH

Prethodni podaci

TURIZAM

TURISTIČKI PROMET ZA MART / OŽUJAK 2023. GODINE
KAPACITETI, TURISTI I NOĆENJA

	Dolasci turista				Noćenja turista			
	III 2023	III 2023 III 2022	I - III 2023	I - III 2023 I - III 2022	III 2023	III 2023 III 2022	I - III 2023	I - III 2023 I - III 2022

DOLASCI I NOĆENJA TURISTA

UKUPNO	992	120,7	4.177	110,6	1.677	116,8	7.842	105,0
Domaći	379	138,8	1.055	98,0	524	152,8	1.554	98,1
Strani	613	111,7	3.122	115,6	1.153	105,5	6.288	106,9
BROJ LEŽAJA	1.216							

DOLASCI I NOĆENJA TURISTA PREMA VRSTAMA OBJEKATA

UKUPNO	992	120,7	4.177	110,6	1.677	116,8	7.842	105,0
Hoteli i sličan smještaj	963	122,2	4.104	111,5	1.390	99,9	7.485	102,0
Odmarališta i slični objekti za kraći odmor	29	85,3	73	75,3	287	-	357	276,7
Kampovi i prostori za kampiranje	-	-	-	-	-	-	-	-
Ostali smještaj	-	-	-	-	-	-	-	-
DOMAĆI	379	138,8	1.055	98,0	524	152,8	1.554	98,1
Hoteli i sličan smještaj	366	150,6	1.017	100,9	495	163,4	1.493	100,7
Odmarališta i slični objekti za kraći odmor	13	43,3	38	55,1	29	72,5	61	60,4
Kampovi i prostori za kampiranje	-	-	-	-	-	-	-	-
Ostali smještaj	-	-	-	-	-	-	-	-
STRANI	613	111,7	3.122	115,6	1.153	105,5	6.288	106,9
Hoteli i sličan smještaj	597	109,5	3.087	115,5	895	82,2	5.992	102,3
Odmarališta i slični objekti za kraći odmor	16	-	35	125,0	258	-	296	-
Kampovi i prostori za kampiranje	-	-	-	-	-	-	-	-
Ostali smještaj	-	-	-	-	-	-	-	-

DOLASCI I NOĆENJA TURISTA PREMA NAČINU DOLASKA

	Individualno				Organizirano			
	dolasci turista		noćenje turista		dolaci turista		noćenje turista	
	III 2023	Struktura %	III 2023	Struktura %	III 2023	Struktura %	III 2023	Struktura %
UKUPNO	907	91,4	1.341	80,0	85	8,6	336	20,0
Domaći	366	40,4	500	37,3	13	15,3	24	7,1
Strani	541	59,6	841	62,7	72	84,7	312	92,9

SVRHA DOLASKA TURISTA

	Poslovno				Ostalo			
	dolasci turista		noćenje turista		dolaci turista		noćenje turista	
	III 2023	Struktura %	III 2023	Struktura %	III 2023	Struktura %	III 2023	Struktura %
UKUPNO	123	12,4	485	28,9	869	87,6	1.192	71,1
Domaći	62	50,4	139	28,7	317	36,5	385	32,3
Strani	61	49,6	346	71,3	552	63,5	807	67,7

TURIZAM

DOLASCI I NOĆENJA TURISTA PO ZEMLJAMA PREBIVALIŠTA

	Dolasci turista				Noćenje turista			
	III 2023	III 2023 III 2022	I - III 2023	I - III 2023 I - III 2022	III 2023	III 2023 III 2022	I - III 2023	I - III 2023 I - III 2022
UKUPNO STRANI	613	111,7	3.122	115,6	1.153	105,5	6.288	106,9
Albanija	1	-	4	-	1	-	4	-
Austrija	1	50,0	26	-	3	150,0	57	-
Belgija	4	200,0	4	44,4	12	240,0	12	63,2
Bugarska	-	-	1	100,0	-	-	1	25,0
Crna Gora	1	-	9	-	1	-	23	-
Češka	-	-	5	-	-	-	18	-
Danska	-	-	-	-	-	-	-	-
Estonija	-	-	-	-	-	-	-	-
Finska	-	-	-	-	-	-	-	-
Francuska	15	-	48	-	255	-	309	-
Grčka	-	-	1	16,7	-	-	1	7,1
Nizozemska	-	-	209	-	-	-	333	-
Hrvatska	518	107,9	2.542	104,0	768	77,8	4.922	93,7
Irska	-	-	-	-	-	-	-	-
Island	-	-	-	-	-	-	-	-
Italija	4	50,0	8	61,5	6	75,0	15	100,0
Kipar	-	-	4	-	-	-	10	-
Latvija	-	-	-	-	-	-	-	-
Litvanija	-	-	-	-	-	-	-	-
Luksemburg	-	-	1	-	-	-	1	-
Mađarska	-	-	-	-	-	-	-	-
Sjeverna Makedonija	-	-	5	45,5	-	-	17	39,5
Malta	-	-	-	-	-	-	-	-
Norveška	-	-	7	-	-	-	7	-
Njemačka	19	146,2	43	100,0	29	87,9	67	63,2
Poljska	-	-	-	-	-	-	-	-
Portugal / Portugalija	-	-	1	-	-	-	1	-
Rumunija / Rumunjska	-	-	2	66,7	-	-	2	22,2
Rusija	-	-	1	-	-	-	1	-
Slovačka	-	-	1	50,0	-	-	1	33,3
Slovenija	4	200,0	42	120,0	10	200,0	157	119,9
Srbija	10	200,0	45	155,2	16	228,6	110	125,0
Španija / Španjolska	-	-	2	200,0	-	-	8	-
Švajcarska / Švicarska	-	-	1	20,0	-	-	1	7,7
Švedska	-	-	1	33,3	-	-	2	20,0
Turska	6	-	14	-	8	-	31	-
Ujedinjeno Kraljevstvo	4	200,0	12	133,3	4	200,0	25	89,3
Ukrajina	-	-	2	50,0	-	-	2	50,0
Ostale evropske zemlje	-	-	-	-	-	-	-	-
Egipat	-	-	-	-	-	-	-	-

TURIZAM

DOLASCI I NOĆENJA TURISTA PO ZEMLJAMA PREBIVALIŠTA

	Dolasci turista				Noćenje turista			
	III 2023	III 2023 III 2022	I - III 2023	I - III 2023 I - III 2022	III 2023	III 2023 III 2022	I - III 2023	I - III 2023 I - III 2022
Južnoafrička Republika	-	-	1	-	-	-	1	-
Ostale afričke zemlje	-	-	-	-	-	-	-	-
Kanada	-	-	2	28,6	-	-	4	15,4
SAD	1	12,5	10	38,5	1	12,5	18	58,1
Ostale sjeverno - američke zemlje	-	-	1	-	-	-	5	-
Brazil	-	-	1	50,0	-	-	4	80,0
Ostale zemlje Južne i Srednje Amerike	-	-	5	-	-	-	5	250,0
Bahrein	-	-	-	-	-	-	-	-
Indija	-	-	-	-	-	-	-	-
Iran	-	-	-	-	-	-	-	-
Izrael	-	-	-	-	-	-	-	-
Japan	-	-	1	-	-	-	1	-
Južna Koreja	-	-	-	-	-	-	-	-
Katar	-	-	-	-	-	-	-	-
Narodna republika Kina	23	255,6	50	263,2	37	284,6	65	282,6
Kuvajt	-	-	-	-	-	-	-	-
Malezija	-	-	-	-	-	-	-	-
Oman	-	-	-	-	-	-	-	-
Saudijska Arabija	-	-	-	-	-	-	-	-
Ujedinjeni Arapski Emirati	1	-	1	-	1	-	1	-
Ostale azijske zemlje	-	-	2	-	-	-	7	-
Australija	1	100,0	5	-	1	100,0	21	-
Novi Zeland	-	-	2	100,0	-	-	18	-
Ostale zemlje Okeanije	-	-	-	-	-	-	-	-



9771512510608