



Bosna i Hercegovina
Federacija Bosne i Hercegovine
Federalni zavod za statistiku

ISSN 1840-1619

**MJESEČNI STATISTIČKI PREGLED
FEDERACIJE BOSNE I HERCEGOVINE
PO KANTONIMA**

GODINA XXIV

3
MART/OŽUJAK

SARAJEVO, 2023.



Bosna i Hercegovina
Federacija Bosne i Hercegovine
Federalni zavod za statistiku

ISSN 1840-1619

MJESEČNI STATISTIČKI PREGLED FEDERACIJE BOSNE I HERCEGOVINE PO KANTONIMA

GODINA XXIV

3
MART/OŽUJAK

SARAJEVO, 2023.

Izdaje i štampa/tiska: Federalni zavod za statistiku, Zelenih beretki 26, 71000 Sarajevo

Telefon/Phone: +387 33 20 64 52

Fax: +387 33 22 61 51

Elektronska pošta/E-mail: fedstat@fzs.ba

Internetska stranica/Web site: <http://www.fzs.ba>

Odgovara: Doc. dr. Emir Kremić, direktor

Urednički odbor: Šemso Šurković, Amer Korić, Hidaeta Čolović,
Belmira Hadžiabdić, Sanela Čengić, Dijana Simanić

Molimo korisnike da pri korištenju podataka navedu izvor

Štampano/Tiskano u 25 primjeraka

Obavjesti daje Odsjek za odnose s javnošću i biblioteka

Telefon: + 387 33 20 64 52/lok 245

+ 387 33 40 70 31

Pretplata publikacija: + 387 33 20 64 52/lok 297

+ 387 33 21 50 43

U V O D

„Mjesečni statistički pregled FBiH po kantonima“ je sveobuhvatna publikacija u kojoj se prikazuju rezultati pojedinačnih statističkih istraživanja ili više istraživanja iz istog područja za nivo kantona i općina.

Podaci su rezultat statističkih istraživanja koje provodi Federalni zavod za statistiku prema Planu provođenja statističkih istraživanja od interesa za FBiH.

Pored podataka koji su rezultat redovnih/redovitih statističkih istraživanja Federalnog zavoda za statistiku publikuju se i podaci drugih institucija koje su uključene u statistički sistem/sustav Federacije.

Podaci se prikazuju u godišnjim, kvartalnim i mjesečnim serijama a sistematizirani su po statističkim oblastima.

Podaci koji se daju po određenim nivoima klasifikacije djelatnosti, iskazani su prema KD BiH 2010, koja sadržajno i strukturno u potpunosti odgovara EU Statističkoj klasifikaciji djelatnosti NACE Rev.2.

Mjesečni podaci za tekuću godinu su najčešće prethodni rezultati i podložni su korekcijama. Izvršene korekcije se obilježavaju zvjezdicom u onom broju „Mjesečnog statističkog pregleda FBiH po kantonima“ u kojem je izvršena korekcija.

D I R E K T O R
Doc. dr. Emir Kremić

SKRAĆENICE / KRATICE

d.n.	drugdje nespomenuto
Cefta	Sporazum o slobodnoj trgovini srednjoevropskih zemalja
Efta	Evropsko/Europsko udruženje za slobodnu trgovinu
EU	Evropska/Europska unija
GWh	gigavat-sat
ha	hektar
hilj.	hijadu
hl	hektolitar
kg	kilogram
KM	konvertibilna marka
km	kilometar
km ²	kvadratni kilometar
kom.	komad
kut.	kutija
KV	kvalificirani (radnik)
KVG	Kvalifikacija vrsta građevina
kW	kilovat
l	litra
m	metar
m ²	kvadratni metar
m ³	kubni/kubični metar
mil.	milion
MWh	megavatsat
NKV	nekvalificirani (radnik)
NSS	niža stručna sprema
PKV	polukvalificirani (radnik)
KD	Klasifikacija djelatnosti
SMTK	Standardna međunarodna trgovinska klasifikacija
SSS	srednja stručna sprema
t	tona
tis.	tisuća
VKV	visokokvalificirani (radnik)
VSS	visoko stručna sprema
VŠS	viša stručna sprema

ZNAKOVI

-	nema pojave
...	ne raspolaže se podatkom
0	podatak je manji od 0,5 upotrebjene jedinice mjere
θ	prosjeak
1)	oznaka za napomenu
*	ispavljen podatak
-*	Indeks veći od 300,0

SADRŽAJ

UVOD	5
SKRAĆENICE/KRATICE I ZNAKOVI	6
SADRŽAJ	7
OSNOVNI POKAZATELJI PRIVREDNIH / GOSPODARSKIH I DRUGIH KRETANJA PO KANTONIMA	9
Unsko-sanski kanton	
Prirodno kretanje stanovništva	10
Zaposlenost, nezaposlenost i plaće	11
Poljoprivreda, šumarstvo i ribolov	13
Prijevoz i skaladištenje	13
Industrija	16
Vanjska trgovina	17
Turizam	21
Kanton Posavski	
Prirodno kretanje stanovništva	24
Zaposlenost, nezaposlenost i plaće	25
Prijevoz i skaladištenje	27
Industrija	28
Vanjska trgovina	29
Turizam	33
Tuzlanski kanton	
Prirodno kretanje stanovništva	36
Zaposlenost, nezaposlenost i plaće	37
Poljoprivreda, šumarstvo i ribolov	39
Prijevoz i skaladištenje	39
Industrija	42
Vanjska trgovina	43
Turizam	47
Zeničko - dobojski kanton	
Prirodno kretanje stanovništva	50
Zaposlenost, nezaposlenost i plaće	51
Poljoprivreda, šumarstvo i ribolov	53
Prijevoz i skaladištenje	53
Industrija	56
Vanjska trgovina	57
Turizam	61
Bosansko - podrinski kanton	
Prirodno kretanje stanovništva	64
Zaposlenost, nezaposlenost i plaće	65
Poljoprivreda, šumarstvo i ribolov	67
Prijevoz i skaladištenje	67
Industrija	69
Vanjska trgovina	70
Turizam	74

Srednjobosanski kanton

Prirodno kretanje stanovništva	78
Zaposlenost, nezaposlenost i plaće	79
Poljoprivreda, šumarstvo i ribolov	81
Prijevoz i skaladištenje	81
Industrija	82
Vanjska trgovina	85
Turizam	89

Hercegovačko-neretvanski kanton

Prirodno kretanje stanovništva	92
Zaposlenost, nezaposlenost i plaće	93
Poljoprivreda, šumarstvo i ribolov	95
Prijevoz i skaladištenje	95
Industrija	98
Vanjska trgovina	99
Turizam	103

Zapadnohercegovački kanton

Prirodno kretanje stanovništva	108
Zaposlenost, nezaposlenost i plaće	409
Poljoprivreda, šumarstvo i ribolov	111
Prijevoz i skaladištenje	113
Industrija	114
Vanjska trgovina	115
Turizam	118

Kanton Sarajevo

Prirodno kretanje stanovništva	122
Zaposlenost, nezaposlenost i plaće	123
Poljoprivreda, šumarstvo i ribolov	125
Prijevoz i skaladištenje	125
Industrija	128
Vanjska trgovina	129
Turizam	133

Kanton 10

Prirodno kretanje stanovništva	138
Zaposlenost, nezaposlenost i plaće	139
Poljoprivreda, šumarstvo i ribolov	141
Prijevoz i skaladištenje	141
Industrija	143
Vanjska trgovina	144
Turizam	148

OSNOVNI POKAZATELJI PRIVREDNIH / GOSPODARSKIH I DRUGIH KRETANJA PO KANTONIMA

	Prosječna neto plaća, u KM	Prosječna bruto plaća, u KM	Ostvarene investicije u nova stalna sredstva ¹⁾ u hilj./tis. KM ESA 2010	Indeksi obima industrijske proizvodnje	Pokrivenost uvoza izvozom u procentima	Trgovinski bilans u hilj./tis. KM	Noćenja turista
	I 2023	I 2023	2021	I 2023 I 2022	I 2023	I 2023	I 2023
Federacija BiH	1.208	1.875	3.383.641	-2,1	70,9	-396.016	136.755
Unsko - sanski kanton	1.098	1.704	161.231	100,0	124,2	11.972	4.191
Kanton Posavski	1.107	1.712	36.411	96,7	32,2	-29.256	878
Tuzlanski kanton	1.128	1.725	470.068	98,7	96,2	-8.086	6.116
Zeničko - dobojski kanton	1.041	1.602	626.051	88,3	105,0	9.143	15.697
Bosansko - podrinski kanton	1.197	1.868	45.372	85,3	152,3	5.515	408
Srednjobosanski kanton	988	1.513	182.082	99,3	84,0	-12.707	7.802
Hercegovačko - neretvanski kanton	1.276	1.991	448.012	92,2	84,6	-17.419	9.769
Zapadnohercegovački kanton	1.062	1.642	166.764	97,8	64,7	-59.635	1.128
Kanton Sarajevo	1.482	2.332	1.014.634	96,9	40,0	-289.636	88.444
Kanton 10	1.135	1.755	45.704	98,0	92,8	-674	2.322

¹⁾ Ostvarene investicije u nova stalna sredstva koje nije moguće rasporediti po kantonima (putevi, pruge i sl.) se prikazuju kao neraspoređene investicije. U okviru neraspoređenih investicija prikazana su i kapitalizirana ulaganja u istraživanje i razvoj koja se, kao nova kategorija u okviru stalnih sredstava prema ESA 2010 metodologiji, obračunavaju samo za nivo Federacije BiH.

Neraspoređene po kantonima: investicije 167.809 hilj./tis. KM, trgovinski bilans -5.232 hilj./tis. KM

UNSKO - SANSKI KANTON

PRIRODNO KRETANJE STANOVNIŠTVA I BRAKOVI

PRIRODNO KRETANJE STANOVNIŠTVA I BRAKOVI PO MJESTU UOBIČAJENOG STANOVANJA

Za mjesec januar / siječanj 2023. godine - prvi rezultati

Općine	Ukupno rođeni	Živorodeni			Mrtvorodeni	Mjesto porođaja		
		ukupno	po spolu			u zdravstvenoj ustanovi	na drugom mjestu	
			muški	ženski			sa stručnom pomoći	bez stručne pomoći
UKUPNO	64	63	32	31	1	64	-	-
Bosanski Petrovac	1	1	-	1	-	1	-	-
Bužim	6	6	4	2	-	6	-	-
Grad Bihać	7	7	6	1	-	7	-	-
Grad Bosanska Krupa	8	8	4	4	-	8	-	-
Grad Cazin	16	15	8	7	1	16	-	-
Ključ	3	3	1	2	-	3	-	-
Sanski Most	7	7	2	5	-	7	-	-
Velika Kladuša	16	16	7	9	-	16	-	-

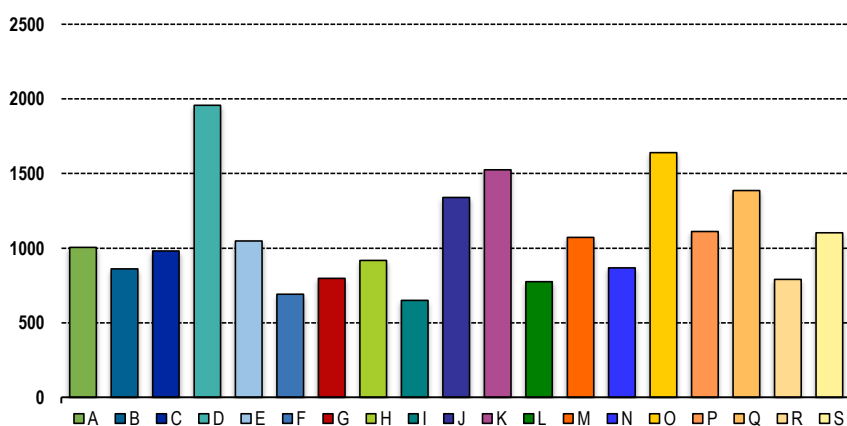
Općine	Umrli			Od toga						Broj zaključenih brakova	Broj razvedenih brakova
	ukupno	po spolu		umrla dojenčad			nasilne smrti				
		muški	ženski	ukupno	muški	ženski	ukupno	muški	ženski		
UKUPNO	173	80	93	-	-	-	1	-	1	70	20
Bosanski Petrovac	8	1	7	-	-	-	1	-	1	1	-
Bužim	9	5	4	-	-	-	-	-	-	10	2
Grad Bihać	47	25	22	-	-	-	-	-	-	16	2
Grad Bosanska Krupa	18	8	10	-	-	-	-	-	-	6	1
Grad Cazin	22	13	9	-	-	-	-	-	-	17	8
Ključ	15	5	10	-	-	-	-	-	-	2	-
Sanski Most	26	10	16	-	-	-	-	-	-	7	1
Velika Kladuša	28	13	15	-	-	-	-	-	-	11	6

PLAĆE

PROSJEČNA MJESEČNA ISPLAĆENA NETO I BRUTO PLAĆA ZAPOSLENIH PO PODRUČJIMA KD BiH 2010

	Prosječna neto plaća u KM					Prosječna bruto plaća u KM				
	Ø 2022	XII 2022	I 2023	Index I 2023 Ø 2022	Index I 2023 XII 2022	Ø 2022	XII 2022	I 2023	Index I 2023 Ø 2022	Index I 2023 XII 2022
UKUPNO	1.021	1.051	1.098	107,5	104,5	1.570	1.627	1.704	108,5	104,7
A Poljoprivreda, šumarstvo i ribolov	980	1.007	1.004	102,4	99,7	1.490	1.537	1.611	108,1	104,8
B Vađenje ruda i kamena	850	824	860	101,2	104,4	1.311	1.242	1.294	98,7	104,2
C Prerađivačka industrija	893	949	980	109,7	103,3	1.373	1.464	1.510	110,0	103,1
D Proizvodnja i snabdijevanje električnom energijom, plinom, parom i klimatizacija	1.810	1.958	1.958	108,2	100,0	2.831	3.075	3.075	108,6	100,0
E Snabdijevanje vodom; uklanjanje otpadnih voda, upravljanje otpadom te djelatnosti sanacije okoliša	1.044	1.030	1.048	100,4	101,7	1.608	1.630	1.654	102,9	101,5
F Građevinarstvo	621	625	691	111,3	110,6	939	950	1.051	111,9	110,6
G Trgovina na veliko i na malo; popravak motornih vozila i motocikala	738	768	797	108,0	103,8	1.130	1.179	1.232	109,0	104,5
H Prijevoz i skladištenje	844	928	918	108,8	98,9	1.295	1.427	1.412	109,0	98,9
I Djelatnosti pružanja smještaja te pripreme i usluživanja hrane (hotelijerstvo i ugostiteljstvo)	608	637	649	106,7	101,9	930	971	990	106,5	102,0
J Informacije i komunikacije	1.276	1.290	1.339	104,9	103,8	1.982	2.017	2.081	105,0	103,2
K Finansijske djelatnosti i djelatnosti osiguranja	1.503	1.556	1.525	101,5	98,0	2.350	2.437	2.387	101,6	97,9
L Poslovanje nekretninama	849	818	775	91,3	94,7	1.489	1.529	1.430	96,0	93,5
M Stručne, naučne i tehničke djelatnosti	1.044	1.242	1.072	102,7	86,3	1.623	1.891	1.704	105,0	90,1
N Administrativne i pomoćne uslužne djelatnosti	766	817	867	113,2	106,1	1.179	1.261	1.328	112,6	105,3
O Javna uprava i odbrana; obavezno socijalno osiguranje	1.489	1.505	1.640	110,1	109,0	2.293	2.349	2.543	110,9	108,3
P Obrazovanje	1.010	1.017	1.111	110,0	109,2	1.554	1.586	1.736	111,7	109,5
Q Djelatnosti zdravstvene i socijalne zaštite	1.358	1.382	1.386	102,1	100,3	2.093	2.125	2.142	102,3	100,8
R Umjetnost, zabava i rekreacija	705	726	791	112,2	109,0	1.080	1.118	1.212	112,2	108,4
S Ostale uslužne djelatnosti	995	1.018	1.103	110,9	108,3	1.514	1.556	1.693	111,8	108,8

Prosječna neto plaća u KM, Januar / Siječanj 2023.



ZAPOSLENOST, NEZAPOSLENOST I PLAĆE
ZAPOSLENOST, NEZAPOSLENOST I PLAĆE U FEDERACIJI BiH PO KANTONIMA I OPĆINAMA, 2022.

	Broj zaposlenih		Broj nezaposlenih, stanje, 31.12. 2022.		Neto plaća u KM	Bruto plaća u KM
	ukupno	žene	ukupno	žene		
UKUPNO	38.353	16.724	29.271	16.555	1.021	1.570
Grad Bosanska Krupa	3.596	1.361	2869	1678	982	1.512
Bosanski Petrovac	1.443	514	646	335	924	1.418
Bužim	1.580	652	3004	1819	867	1.317
Grad Bihać	13.512	6.320	6323	3639	1.195	1.844
Grad Cazin	7.299	3.320	6636	3610	876	1.337
Ključ	1.513	686	1539	822	904	1.392
Sanski Most	4.414	1.687	2851	1517	958	1.476
Velika Kladuša	4.996	2.184	5403	3135	906	1.392

ZAPOSLENOST I PLAĆE U FEDERACIJI BiH PO KANTONIMA I PODRUČJIMA DJELATNOSTI KD BiH 2010, 2022.

Područja	Zaposleni	Žene	Neto plaća u KM	Bruto plaća u KM
UKUPNO	38.353	16.724	1.021	1.570
A Poljoprivreda, šumarstvo i ribolov	1.587	346	980	1.490
B Vađenje ruda i kamena	221	12	850	1.311
C Prerađivačka industrija	7.215	2.202	893	1.373
D Proizvodnja i snabdijevanje električnom energijom, plinom, parom i klimatizacija	395	72	1.810	2.831
E Snabdijevanje vodom; uklanjanje otpadnih voda, upravljanje otpadom te djelatnosti sanacije okoliša	945	137	1.044	1.608
F Građevinarstvo	1.805	162	621	939
G Trgovina na veliko i na malo; popravak motornih vozila i motocikala	7.982	4.257	738	1.130
H Prijevoz i skladištenje	1.289	219	844	1.295
I Djelatnosti pružanja smještaja te pripreme i usluživanja hrane (hotelijerstvo i ugostiteljstvo)	2.298	1.119	608	930
J Informacije i komunikacije	522	185	1.276	1.982
K Finansijske djelatnosti i djelatnosti osiguranja	691	435	1.503	2.350
L Poslovanje nekretninama	172	76	849	1.489
M Stručne, naučne i tehničke djelatnosti	1.002	446	1.044	1.623
N Administrativne i pomoćne uslužne djelatnosti	800	277	766	1.179
O Javna uprava i odbrana; obavezno socijalno osiguranje	3.074	1.270	1.489	2.293
P Obrazovanje	3.976	2.622	1.010	1.554
Q Djelatnosti zdravstvene i socijalne zaštite	2.828	1.929	1.358	2.093
R Umjetnost, zabava i rekreacija	765	538	705	1.080
S Ostale uslužne djelatnosti	786	420	995	1.514

POLJOPRIVREDA, ŠUMARSTVO I RIBOLOV

PROIZVODNJA, PRODAJA I ZALIHE ŠUMSKIH SORTIMENATA

Januar / Siječanj 2023. godine

000 m³

	Proizvodnja				Prodaja		Zalihe (stanje krajem mjeseca) 2023
	2021	2022	I		I		
			2022	2023	2022	2023	
UKUPNO	424	393	14	8	12	8	32
Trupci četinarara/četinjača	94	96	3	1	3	3	4
Jamsko drvo četinarara/četinjača	1	1	0	-	0	0	0
Ostalo dugo drvo četinarara/četinjača	-	-	-	-	-	-	-
Prostorno drvo četinarara/četinjača	57	55	2	1	2	1	6
Trupci liščara/listača	67	53	2	1	2	2	3
Jamsko drvo liščara/listača	-	-	-	-	-	-	-
Ostalo dugo drvo liščara/listača	-	-	-	-	-	-	-
Prostorno drvo liščara/listača	-	-	-	-	-	-	-
Ogrjevno drvo četinarara/četinjača	-	-	-	-	-	-	-
Ogrjevno drvo liščara/listača	205	188	7	4	5	3	19
Ostalo grubo obrađeno drvo ¹⁾	-	-	-	-	-	-	-

¹⁾Uključuje sitno tehničko drvo, cijepane drvene motke i kolje

PRIJEVOZ I SKLADIŠTENJE

CESTOVNI I GRADSKO - PRIGRADSKI PRIJEVOZ

IV tromjesečje 2022. godine

	IV tromjesečje 2022	I - XII 2022	Index <u>X - XII 2022</u> VII-IX 2022	Index <u>X-XII 2022</u> X-XII 2021	Index <u>I-XII 2022</u> I-XII 2021
Cestovni prijevoz robe					
Pređeni kilometri vozila, 000	2.819	12.605	83,4	95,2	108,3
Prevezena roba, 000 t	58	262	78,4	111,5	123,0
Tonski kilometri, 000	29.505	121.435	87,3	150,1	152,9
Cestovni prijevoz putnika					
Pređeni kilometri vozila, 000	442	1.534	103,0	88,8	97,5
Prevezeni putnici, 000	81	299	117,7	107,7	114,0
Putnički kilometri, 000	5.108	19.405	83,5	137,8	143,9
Gradsko prigradski prijevoz					
Pređeni kilometri vozila ukupno, 000	59	206	131,1	118,0	103,5
Autobusi	59	206	131,1	118,0	103,5
Prevezeni putnici, 000	12	54	133,3	109,1	124,4
Autobusi	12	54	133,3	109,1	124,4

PRIJEVOZ I SKLADIŠTENJE

REGISTRIRANA CESTOVNA MOTORNA VOZILA ZA 2022. GODINU

	Ukupno		Motocikli		Putnički		Autobusi		Teretna		Ostalo	
	ukupno	prva registracija	ukupno	prva registracija	ukupno	prva registracija	ukupno	prva registracija	ukupno	prva registracija	ukupno	prva registracija
Unsko-sanski kanton	64.975	3.187	1.386	191	56.088	2.350	221	22	5.956	399	1.324	225
do 1 godine	414	413	22	22	185	185	3	3	123	123	81	80
od 1 do 2 godine	541	184	82	63	250	53	-	-	148	41	61	27
od 3 do 5 godina	1.656	199	84	10	1.098	139	5	2	406	29	63	19
od 6 do 10 godina	5.565	781	152	29	4.486	617	24	5	856	119	47	11
od 11 do 15 godina	12.294	1.693	359	35	10.555	1.507	58	13	1.268	123	54	15
više od 15 godina	44.919	330	709	54	39.699	34	134	2	3.278	87	1.099	153
Grad Bihać	17.364	774	499	43	15.147	613	36	1	1.372	84	310	33
do 1 godine	117	117	2	2	89	89	-	-	15	15	11	11
od 1 do 2 godine	175	54	18	15	115	26	-	-	27	7	15	6
od 3 do 5 godina	662	51	31	-	506	43	-	-	114	5	11	3
od 6 do 10 godina	1.807	159	61	3	1.541	139	2	-	192	17	11	-
od 11 do 15 godina	3.416	340	150	6	2.972	310	13	1	268	21	13	2
više od 15 godina	11.187	53	237	17	9.924	6	21	-	756	19	249	11
Grad Bosanska Krupa	6.481	284	157	16	5.347	191	38	3	661	63	278	11
do 1 godine	39	39	-	-	25	25	-	-	12	12	2	2
od 1 do 2 godine	28	12	5	4	16	6	-	-	5	1	2	1
od 3 do 5 godina	138	18	6	1	81	10	-	-	37	3	14	4
od 6 do 10 godina	516	72	9	2	367	46	5	-	127	24	8	-
od 11 do 15 godina	1.047	116	44	4	877	102	10	3	110	7	6	-
više od 15 godina	4.713	27	93	5	3.981	2	23	-	370	16	246	4
Bosanski Petrovac	1.681	81	19	4	1.437	41	8	3	196	22	21	11
do 1 godine	15	15	1	1	8	8	-	-	3	3	3	3
od 1 do 2 godine	19	11	3	3	8	2	-	-	4	2	4	4
od 3 do 5 godina	45	2	3	-	32	1	-	-	10	1	-	-
od 6 do 10 godina	123	8	3	-	103	3	1	-	13	3	3	2
od 11 do 15 godina	299	35	3	-	250	27	4	3	42	5	-	-
više od 15 godina	1.180	10	6	-	1.036	-	3	-	124	8	11	2
Bužim	3.790	190	55	8	3.286	106	18	2	333	31	98	43
do 1 godine	17	17	1	1	4	4	-	-	8	8	4	4
od 1 do 2 godine	19	7	3	2	6	1	-	-	9	3	1	1
od 3 do 5 godina	51	6	-	-	29	2	-	-	18	3	4	1
od 6 do 10 godina	230	34	4	-	196	28	-	-	24	3	6	3
od 11 do 15 godina	602	84	14	3	510	70	1	-	73	9	4	2
više od 15 godina	2.871	42	33	2	2.541	1	17	2	201	5	79	32
Grad Cazin	14.825	884	234	45	12.615	613	66	9	1.576	142	334	75
do 1 godine	122	122	9	9	33	33	-	-	46	46	34	34
od 1 do 2 godine	128	27	15	8	56	8	-	-	35	6	22	5
od 3 do 5 godina	378	56	22	6	226	38	4	2	106	5	20	5
od 6 do 10 godina	1.332	206	24	7	1.033	162	7	2	259	34	9	1
od 11 do 15 godina	2.822	411	46	7	2.374	363	19	5	366	32	17	4
više od 15 godina	10.043	62	118	8	8.893	9	36	-	764	19	232	26

PRIJEVOZ I SKLADIŠTENJE

REGISTRIRANA CESTOVNA MOTORNA VOZILA ZA 2022. GODINU (nastavak)

	Ukupno		Motocikli		Putnički		Autobusi		Teretna		Ostalo	
	ukupno	prva registracija	ukupno	prva registracija	ukupno	prva registracija	ukupno	prva registracija	ukupno	prva registracija	ukupno	prva registracija
Ključ	2.964	152	91	14	2.504	99	2	-	264	20	103	19
do 1 godine	17	17	2	2	3	3	-	-	5	5	7	7
od 1 do 2 godine	30	14	13	10	4	1	-	-	8	2	5	1
od 3 do 5 godina	39	9	2	-	22	7	-	-	8	1	7	1
od 6 do 10 godina	227	27	8	1	189	24	2	-	25	2	3	-
od 11 do 15 godina	565	71	22	-	483	63	-	-	57	7	3	1
više od 15 godina	2.086	14	44	1	1.803	1	-	-	161	3	78	9
Sanski Most	7.518	450	239	57	6.373	303	13	2	777	61	116	27
do 1 godine	45	45	6	6	13	13	-	-	18	18	8	8
od 1 do 2 godine	84	28	18	15	24	1	-	-	36	8	6	4
od 3 do 5 godina	124	22	13	2	65	16	-	-	44	4	2	-
od 6 do 10 godina	550	102	33	12	428	76	4	2	82	10	3	2
od 11 do 15 godina	1.454	217	50	12	1.253	190	2	-	143	14	6	1
više od 15 godina	5.261	36	119	10	4.590	7	7	-	454	7	91	12
Velika Kladuša	10.766	785	114	26	9.564	569	43	5	900	99	145	86
do 1 godine	42	41	1	1	10	10	3	3	16	16	12	11
od 1 do 2 godine	58	31	7	6	21	8	-	-	24	12	6	5
od 3 do 5 godina	219	35	7	1	137	22	1	-	69	7	5	5
od 6 do 10 godina	780	173	10	4	629	139	3	1	134	26	4	3
od 11 do 15 godina	2.089	419	30	3	1.836	382	9	1	209	28	5	5
više od 15 godina	7.578	86	59	11	6.931	8	27	-	448	10	113	57

INDUSTRIJA

**INDEKSI INDUSTRIJSKE PROIZVODNJE - UKUPNO
PREMA GIG, PODRUČJIMA I OBLASTIMA KD BiH 2010.**

Januar / Siječanj 2023. godine

	I 2023 Ø 2022	I 2023 XII 2022	I 2023 I 2022
INDUSTRIJA UKUPNO	86,7	83,9	100,0
PREMA GLAVNIM INDUSTRIJSKIM GRUPACIJAMA			
AI Intermedijarni proizvodi	68,6	78,7	95,7
AE Energija	118,0	101,0	101,7
BB Kapitalni proizvodi	98,9	117,9	112,5
CD Trajni proizvodi za široku potrošnju	33,9	32,6	31,3
CN Netrajni proizvodi za široku potrošnju	65,2	45,4	83,3
PREMA PODRUČJIMA I OBLASTIMA KD-a			
B VAĐENJE RUDA I KAMENA	53,1	31,1	87,0
08 Vađenje ostalih ruda i kamena	53,1	31,1	87,0
C PRERAĐIVAČKA INDUSTRIJA	80,5	80,3	99,9
10 Proizvodnja prehrambenih proizvoda	98,3	88,4	103,4
11 Proizvodnja pića	30,7	28,5	55,2
16 Prerada drva i proizvoda od drva i pluta, osim namještaja; proizvodnja predmeta od slame i pletarskih materijala	86,7	96,6	113,7
17 Proizvodnja papira i proizvoda od papira	151,7	103,7	247,9
18 Štampanje i umnožavanje snimljenih zapisa	293,5	172,0	–*
20 Proizvodnja hemikalija i hemijskih proizvoda	30,2	74,9	31,8
22 Proizvodnja proizvoda od gume i plastičnih masa	64,8	79,4	84,7
23 Proizvodnja ostalih nemetalnih mineralnih proizvoda	20,6	16,0	129,1
25 Proizvodnja gotovih metalnih proizvoda, osim mašina i opreme	89,0	103,5	122,2
28 Proizvodnja mašina i uređaja, d. n.	-	-	-
29 Proizvodnja motornih vozila, prikolica i poluprikolica	110,1	135,0	115,5
31 Proizvodnja namještaja	33,9	32,6	31,3
32 Ostala prerađivačka industrija	44,9	26,7	59,7
33 Usluge popravke i instaliranja mašina i uređaja	110,6	88,8	142,5
D PROIZVODNJA I SNABDIJEVANJE/OPSKRBA ELEKTRIČNOM ENERGIJOM I PLINOM (OSIM 35.3)¹	118,0	101,0	101,7
35 Proizvodnja i snabdijevanje/opskrba električnom energijom i plinom (osim 35.3) ¹	118,0	101,0	101,7

1) Grana djelatnosti 35.3, Proizvodnja i snabdijevanje/opskrba parom i klimatizacija

VANJSKA TRGOVINA

IZVOZ PO PODRUČJIMA KLASIFIKACIJE
DJELATNOSTI KD BiH 2010 u 000 KMUVOZ PO PODRUČJIMA KLASIFIKACIJE
DJELATNOSTI KD BiH 2010 u 000 KM

	XII 2022	I 2022	I 2023	I 2023 XII 2022	I 2023 I 2022	XII 2022	I 2022	I 2023	I 2023 XII 2022	I 2023 I 2022
UKUPNO	59.525	47.461	61.385	103,1	129,3	50.242	45.010	49.413	98,3	109,8
A Poljoprivreda, šumarstvo i ribarstvo	1.689	1.023	940	55,7	91,9	663	852	593	89,4	69,5
B Vađenje rude i kamena	28	49	11	39,5	23,0	8	39	40	477,4	101,8
C Prerađivačka industrija	57.035	43.057	59.494	104,3	138,2	49.512	42.467	48.655	98,3	114,6
D Proizvodnja i snabdijevanje električnom energijom, gasom/plinom, parom i klimatizacija	-	-	-	-	-	-	-	-	-	-
Ostalo	773	1.281	940	121,7	73,4	59	70	126	213,4	180,7
Nerazvrstano po kategorijama	-	2.052	-	-	-	-	1.582	-	-	-

Izvor: Baza podataka Uprave za indirektno/neizravno oporezivanje BiH

Prethodni podaci

IZVOZ PO SEKTORIMA I ODSJECIMA
SMTK - Rev. 4 u 000 KMUVOZ PO SEKTORIMA I ODSJECIMA
SMTK - Rev. 4 u 000 KM

	XII 2022	I 2022	I 2023	I 2023 XII 2022	I 2023 I 2022	XII 2022	I 2022	I 2023	I 2023 XII 2022	I 2023 I 2022
UKUPNO	59.525	47.461	61.385	103,1	129,3	50.242	45.010	49.413	98,3	109,8
0 HRANA I ŽIVE ŽIVOTINJE	2.339	1.582	2.589	110,7	163,7	4.333	2.870	3.460	79,9	120,6
00 Žive životinje	-	-	-	-	-	324	105	181	55,9	172,4
01 Meso i mesne prerađevine	-	-	-	-	-	156	100	8	5,1	8,0
02 Mlijeko, mliječne prerađevine i jaja	661	352	853	129,0	242,3	2.124	1.361	1.836	86,4	134,9
03 Ribe, vodozemci i njihove prerađevine	323	169	166	51,4	98,2	-	-	-	-	-
13 Žitarice i proizvodi od žitarica	284	333	193	68,0	58,0	95	1	7	7,4	700,0
05 Voće i povrće	729	342	963	132,1	281,6	94	124	272	289,4	219,4
06 Šećer, šećerne prerađevine i med	1	11	-	-	-	164	416	252	153,7	60,6
07 Kaša, čaj, kakao i začini	19	1	13	68,4	-	328	224	143	43,6	63,8
08 Hrana za životinje	107	103	213	199,1	206,8	954	492	559	58,6	113,6
09 Ostali jestivi proizvodi	215	271	188	87,4	69,4	94	47	202	214,9	429,8
1 PIĆA I DUHAN	22	10	13	59,1	130,0	273	-	-	-	-
11 Pića	22	10	13	59,1	130,0	273	-	-	-	-
12 Duhan i proizvodi od duhana	-	-	-	-	-	-	-	-	-	-
2 SIROVE MATERIJNE NEJESTIVE, OSIM GORIVA	3.498	3.524	3.337	95,4	94,7	369	311	395	107,0	127,0
21 Sirove kože i sirovo krzno	220	403	281	127,7	69,7	13	71	118	907,7	166,2
22 Uljano sjemenje i plodovi	-	-	-	-	-	-	-	-	-	-
23 Sirovi i sintetički kaučuk	-	-	-	-	-	49	-	-	-	-
24 Drvo i pluta	2.465	1.801	2.106	85,4	116,9	128	120	122	95,3	101,7
25 Celuloza i papirni otpaci	-	-	-	-	-	-	5	-	-	-
26 Sirova tekstilna vlakna i njihovi otpaci	-	1	-	-	-	111	84	88	79,3	104,8
27 Prirodna đubriva i minerali osim goriva	28	49	11	39,3	22,4	8	26	49	612,5	188,5
28 Metalne rude i otpaci od metala	773	1.270	939	121,5	73,9	-	-	-	-	-
29 Sirovine biljne i životinjske, ostale	12	-	-	-	-	60	5	18	30,0	360,0

VANJSKA TRGOVINA

IZVOZ PO SEKTORIMA I ODSJECIMA
SMTK - Rev. 4 u 000 KM (nastavak)UVOZ PO SEKTORIMA I ODSJECIMA
SMTK - Rev. 4 u 000 KM (nastavak)

	XII 2022	I 2022	I 2023	I 2023 XII 2022	I 2023 I 2022	XII 2022	I 2022	I 2023	I 2023 XII 2022	I 2023 I 2022
3 MINERALNA GORIVA, MAZIVA I SRODNI PROIZVODI	-	-	1	-	-	37	40	-	-	-
32 Ugalj, koks i briketi	-	-	-	-	-	1	13	-	-	-
33 Nafta i derivati od nafte	-	-	1	-	-	36	27	-	-	-
34 Prirodni i industrijski gas	-	-	-	-	-	-	-	-	-	-
35 Električna energija	-	-	-	-	-	-	-	-	-	-
4 ULJA, MASTI I VOSKOVI ŽIVOTINJSKOG ILI BILJNOG PORIJEKLA	-	-	-	-	-	-	2	-	-	-
41 Životinjska ulja i masti	-	-	-	-	-	-	2	-	-	-
42 Biljna ulja i masti, sirova i rafinirana	-	-	-	-	-	-	-	-	-	-
43 Prerađena biljna i životinjska ulja i masnoće	-	-	-	-	-	-	-	-	-	-
5 HEMIJSKI/KEMIJSKI PROIZVODI	1.172	1.284	745	63,6	58,0	5.218	6.438	5.412	103,7	84,1
51 Organske hemikalije/kemikalije	-	-	-	-	-	36	-	65	180,6	-
52 Anorganske hemikalije/kemikalije	-	-	-	-	-	9	1	6	66,7	600,0
53 Boje i štavila	5	12	8	160,0	66,7	153	235	162	105,9	68,9
54 Medicinski i farmaceutski proizvodi	-	-	-	-	-	1.766	1.089	2.063	116,8	189,4
55 Toaletni proizvodi i proizvodi za čišćenje	10	-	-	-	-	147	142	94	63,9	66,2
56 Vještačka đubriva	-	-	-	-	-	4	3	131	-	-
57 Plastične mase u primarnim oblicima	5	4	9	180,0	225,0	1.230	2.990	1.449	117,8	48,5
58 Plastične mase, ne-primarni oblici	1.152	1.268	716	62,2	56,5	1.487	1.589	1.204	81,0	75,8
59 Ostale hemikalije/kemikalije	-	-	12	-	-	386	389	238	61,7	61,2
6 INDUSTRIJSKI PROIZVODI, RAZVRSTANI UGLAVNOM PO VRSTI SIROVINA	19.541	16.946	22.533	115,3	133,0	19.847	18.344	21.752	109,6	118,6
61 Koža, krzno i proizvodi od kože i krzna	-	-	-	-	-	2	59	7	350,0	11,9
62 Guma i gumeni proizvodi	1	1	14	-	-	281	402	131	46,6	32,6
63 Proizvodi od drveta, osim namještaja	1.868	588	2.350	125,8	399,7	1.141	877	1.050	92,0	119,7
64 Papir, ljepenka i ostali slični proizvodi	8	6	8	100,0	133,3	836	648	885	105,9	136,6
65 Predivo, tkanine i tekstilni proizvodi	405	478	613	151,4	128,2	1.178	1.006	1.423	120,8	141,5
66 Proizvodi od nemetalnih minerala	657	199	341	51,9	171,4	1.811	885	1.502	82,9	169,7
67 Željezo i čelik	335	676	790	235,8	116,9	4.219	5.477	7.306	173,2	133,4
68 Obojeni metali	3.716	4.157	5.035	135,5	121,1	5.939	5.538	5.169	87,0	93,3
69 Metalni proizvodi	12.551	10.841	13.382	106,6	123,4	4.440	3.452	4.279	96,4	124,0
7 MAŠINE/STROJEVI I TRANSPORTNA SREDSTVA	18.054	14.452	22.080	122,3	152,8	15.209	9.400	13.493	88,7	143,5
71 Pogonske mašine i oprema	4	1	223	-	-	59	54	85	144,1	157,4
72 Mašine specijalizirane za određene industrije	559	378	661	118,2	174,9	2.270	1.486	1.564	68,9	105,2
73 Mašine za obradu metala	348	422	267	76,7	63,3	684	491	699	102,2	142,4
74 Ostale industrijske mašine i dijelovi	3.960	4.661	5.171	130,6	110,9	4.032	2.248	4.420	109,6	196,6
75 Kancelarijske mašine i mašine za automatsku obradu podataka	73	29	54	74,0	186,2	120	79	252	210,0	319,0
76 Telekomunikacijski aparati i aparati za snimanje zvuka	25	33	63	252,0	190,9	425	106	124	29,2	117,0
77 Električne mašine, aparati i uređaji	3.444	2.542	4.348	126,2	171,0	4.809	3.141	4.136	86,0	131,7
78 Drumska vozila	9.510	6.275	11.140	117,1	177,5	2.810	1.795	2.213	78,8	123,3
79 Ostala transportna vozila	131	111	153	116,8	137,8	-	-	-	-	-
8 RAZNI INDUSTRIJSKI PROIZVODI	14.899	7.611	10.087	67,7	132,5	4.956	6.024	4.901	98,9	81,4
81 Montažne zgrade, sanitarni, rasvjetni i grijajući uređaji	499	340	564	113,0	165,9	309	247	233	75,4	94,3
82 Namještaj i njegovi dijelovi	1.530	559	1.116	72,9	199,6	507	253	244	48,1	96,4
83 Torbe, tašne, neseseri i slični proizvodi	31	-	37	119,4	-	31	58	42	135,5	72,4
84 Odjeća	226	51	108	47,8	211,8	182	284	137	75,3	48,2
85 Obuća	-	-	-	-	-	16	89	74	462,5	83,1
87 Naučni i kontrolni instrumenti	3.501	2.822	3.963	113,2	140,4	1.654	2.019	1.845	111,5	91,4
88 Fotografski i optički proizvodi, satovi	-	-	-	-	-	8	45	34	425,0	75,6
89 Ostali industrijski proizvodi	9.112	3.839	4.299	47,2	111,9	2.249	3.029	2.292	101,9	75,6
9 Proizvodi, nerazvrstani po kategorijama	-	2.052	-	-	-	-	1.581	-	-	-

Izvor: Baza podataka Uprave za indirektno/neizravno oporezivanje BiH

Prethodni podaci

VANJSKA TRGOVINA

IZVOZ PREMA MEĐUNARODNOJ KLASIFIKACIJI
EKONOMSKE NAMJENE PROIZVODA (BEC) Rev. 4
u 000 KMUVOZ PREMA MEĐUNARODNOJ KLASIFIKACIJI
EKONOMSKE NAMJENE PROIZVODA (BEC) Rev. 4
u 000 KM

	XII 2022	I 2022	I 2023	I 2023 XII 2022	I 2023 I 2022	XII 2022	I 2022	I 2023	I 2023 XII 2022	I 2023 I 2022
UKUPNO	59.525	47.461	61.385	103,1	129,3	50.242	45.010	49.413	98,3	109,8
1. Hrana i pića	2.254	1.489	2.389	106,0	160,4	3.428	2.294	2.794	81,5	121,8
2. Industrijski materijali	23.111	20.731	26.799	116,0	129,3	26.495	25.556	27.894	105,3	109,1
3. Goriva i maziva	1.342	843	771	57,5	91,5	90	56	30	33,3	53,6
4. Kapitalni proizvodi (osim transportnih sredstava), dijelovi i pribor	11.285	10.600	12.750	113,0	120,3	12.430	8.771	11.450	92,1	130,5
5. Transportna sredstva, njihovi dijelovi i pribor	10.322	7.178	12.746	123,5	177,6	3.711	2.809	3.312	89,2	117,9
6. Proizvodi za široku potrošnju	11.211	4.568	5.930	52,9	129,8	4.082	3.942	3.933	96,3	99,8
7. Proizvodi, drugdje nespomenuti	-	2.052	-	-	-	6	1.582	-	-	-

Izvor: Baza podataka Uprave za indirektno/heizravno oporezivanje BiH

Prethodni podaci

IZVOZ PO ZEMLJAMA PREMA GEOGRAFSKIM
ZONAMA u 000 KMUVOZ PO ZEMLJAMA PREMA GEOGRAFSKIM
ZONAMA u 000 KM

	XII 2022	I 2022	I 2023	I 2023 XII 2022	I 2023 I 2022	XII 2022	I 2022	I 2023	I 2023 XII 2022	I 2023 I 2022
UKUPNO	59.525	47.461	61.385	103,1	129,3	50.242	45.010	49.413	98,3	109,8
ZEMLJE EU	53.844	45.568	58.381	108,4	128,1	38.429	34.194	37.306	97,1	109,1
Austrija	16.086	13.474	19.357	120,3	143,7	10.050	10.927	11.584	115,3	106,0
Belgija	65	27	-	-	-	149	262	102	68,5	38,9
Bugarska	153	24	375	245,1	-	16	4	29	181,3	725,0
Češka	16	18	10	62,5	55,6	551	352	376	68,2	106,8
Kipar	1	-	1	100,0	-	-	-	-	-	-
Danska	-	-	-	-	-	51	35	51	100,0	145,7
Estonija	-	-	-	-	-	-	14	-	-	-
Finska	-	-	-	-	-	190	1	187	98,4	-
Francuska	484	354	398	82,2	112,4	194	118	207	106,7	175,4
Grčka	-	-	-	-	-	270	992	648	240,0	65,3
Hrvatska	6.526	3.882	3.886	59,5	100,1	2.481	2.653	2.022	81,5	76,2
Irska	-	-	-	-	-	321	143	398	124,0	278,3
Italija	6.964	7.276	8.541	122,6	117,4	5.072	5.308	5.226	103,0	98,5
Latvija (Letonija)	-	-	-	-	-	9	7	9	100,0	128,6
Litvanija	-	-	-	-	-	36	-	-	-	-
Luksemburg	15	123	158	-	128,5	3	-	-	-	-
Mađarska	153	-	112	73,2	-	899	969	1.108	123,2	114,3
Malta	-	-	-	-	-	-	-	-	-	-
Nizozemska (Holandija)	3.895	3.575	4.596	118,0	128,6	750	341	456	60,8	133,7
Njemačka	10.603	8.658	11.600	109,4	134,0	10.524	7.366	8.741	83,1	118,7
Poljska	39	-	-	-	-	598	751	926	154,8	123,3
Portugal	-	-	-	-	-	38	15	45	118,4	300,0

VANJSKA TRGOVINA

IZVOZ PO ZEMLJAMA PREMA GEOGRAFSKIM
ZONAMA u 000 KM (nastavak)UVOZ PO ZEMLJAMA PREMA GEOGRAFSKIM
ZONAMA u 000 KM (nastavak)

	XII 2022	I 2022	I 2023	I 2023 XII 2022	I 2023 I 2022	XII 2022	I 2022	I 2023	I 2023 XII 2022	I 2023 I 2022
Rumunija	174	211	321	184,5	152,1	52	101	112	215,4	110,9
Slovačka	3	12	26	866,7	216,7	554	-	195	35,2	-
Slovenija	8.117	7.426	8.227	101,4	110,8	4.804	3.345	4.341	90,4	129,8
Španija	203	229	116	57,1	50,7	556	309	497	89,4	160,8
Švedska	347	279	657	189,3	235,5	261	181	46	17,6	25,4
Ujedinjeno Kraljevstvo	-	-	-	-	-	-	-	-	-	-
ZEMLJE EFTE	1.043	803	1.472	141,1	183,3	348	226	247	71,0	109,3
Island	-	-	-	-	-	1	-	-	-	-
Lihtenštajn	4	6	26	650,0	433,3	38	-	101	265,8	-
Norveška	1.011	797	1.446	143,0	181,4	309	139	146	47,2	105,0
Švicarska	28	-	-	-	-	-	87	-	-	-
OSTALE EVROPSKE ZEMLJE	2.886	696	809	28,0	116,2	5.054	4.291	3.431	67,9	80,0
Albanija	67	69	76	113,4	110,1	9	59	125	-	211,9
Crna Gora	143	-	-	-	-	9	90	-	-	-
Kosovo	20	-	46	230,0	-	187	79	850	454,5	-
Sjeverna Makedonija	-	-	-	-	-	321	161	317	98,8	196,9
Ruska Federacija	453	213	-	-	-	1.420	1.254	-	-	-
Srbija	2.067	353	625	30,2	177,1	2.550	2.167	1.339	52,5	61,8
Turska	136	61	62	45,6	101,6	501	180	84	16,8	46,7
Ostale zemlje	-	-	-	-	-	57	301	716	-	237,9
AFRIKA	35	19	-	-	-	40	36	15	37,5	41,7
ZEMLJE SJEVERNE AFRIKE	-	-	-	-	-	39	27	15	38,5	55,6
OSTALE AFRIČKE ZEMLJE	35	19	-	-	-	1	9	-	-	-
AMERIKA	1.008	29	11	1,1	37,9	1.699	916	1.981	116,6	216,3
ZEMLJE SJEVERNE AMERIKE	819	-	-	-	-	899	132	958	106,6	725,8
Kanada	-	-	-	-	-	-	-	-	-	-
SAD	819	-	-	-	-	899	132	958	106,6	725,8
Ostale zemlje	-	-	-	-	-	-	-	-	-	-
ZEMLJE CENTRALNE AMERIKE I KARIBA	189	29	11	5,8	37,9	683	449	911	133,4	202,9
ZEMLJE JUŽNE AMERIKE	-	-	-	-	-	117	335	112	95,7	33,4
AZIJA	608	255	293	48,2	114,9	4.668	5.347	5.210	111,6	97,4
ZEMLJE BLISKOG I SREDNJEG ISTOKA	169	83	48	28,4	57,8	1	834	59	-	7,1
OSTALE ZEMLJE AZIJE	439	172	245	55,8	142,4	4.667	4.513	5.151	110,4	114,1
Indija	-	-	-	-	-	615	431	353	57,4	81,9
Japan	-	-	-	-	-	112	252	173	154,5	68,7
Kina	-	-	-	-	-	3.812	3.757	4.518	118,5	120,3
Malezija	334	-	81	24,3	-	11	6	10	90,9	166,7
Ostale zemlje	105	172	164	156,2	95,3	117	67	97	82,9	144,8
ZEMLJE OKEANIJE I POLARNOG REGIONA	101	91	-	-	-	4	-	-	-	-
AUSTRALIJA I NOVI ZELAND	101	91	-	-	-	4	-	-	-	-
Australija	101	91	-	-	-	4	-	-	-	-
Novi Zeland	-	-	-	-	-	-	-	-	-	-
Ostale zemlje	-	-	-	-	-	-	-	-	-	-
OSTALE ZEMLJE OKEANIJE I POLARNOG REGIONA	-	-	-	-	-	-	-	-	-	-
Neraspoređeno	-	-	419	-	-	-	-	1.223	-	-

Izvor: Baza podataka Uprave za indirektno/heizravno oporezivanje BiH

Prethodni podaci

TURIZAM

TURISTIČKI PROMET ZA JANUAR / SIJEČANJ 2023. GODINE
KAPACITETI, TURISTI I NOĆENJA

	Dolasci turista		Noćenja turista	
	I 2023	I 2023 I 2022	I 2023	I 2023 I 2022

DOLASCI I NOĆENJA TURISTA

UKUPNO	2.512	116,4	4.191	123,3
Domaći	1.520	101,8	2.670	128,5
Strani	992	149,0	1.521	115,1
BROJ LEŽAJA	4.191			

DOLASCI I NOĆENJA TURISTA PREMA VRSTAMA OBJEKATA

UKUPNO	2.512	116,4	4.191	123,3
Hoteli i sličan smještaj	2.181	118,0	3.706	129,2
Odmarališta i slični objekti za kraći odmor	331	106,8	485	91,3
Kampovi i prostori za kampiranje	-	-	-	-
Ostali smještaj	-	-	-	-
DOMAĆI	1.520	101,8	2.670	128,5
Hoteli i sličan smještaj	1.237	100,7	2.242	135,3
Odmarališta i slični objekti za kraći odmor	283	107,2	428	101,7
Kampovi i prostori za kampiranje	-	-	-	-
Ostali smještaj	-	-	-	-
STRANI	992	149,0	1.521	115,1
Hoteli i sličan smještaj	944	152,3	1.464	120,9
Odmarališta i slični objekti za kraći odmor	48	104,4	57	51,8
Kampovi i prostori za kampiranje	-	-	-	-
Ostali smještaj	-	-	-	-

DOLASCI I NOĆENJA TURISTA PREMA NAČINU DOLASKA

	Individualno				Organizirano			
	dolasci turista		noćenje turista		dolasci turista		noćenje turista	
	I 2023	Struktura %	I 2023	Struktura %	I 2023	Struktura %	I 2023	Struktura %
UKUPNO	2.384	94,9	4.022	96,0	128	5,1	169	4,0
Domaći	1.461	61,3	2.608	64,8	59	46,1	62	36,7
Strani	923	38,7	1.414	35,2	69	53,9	107	63,3

SVRHA DOLASKA TURISTA

	Poslovno				Ostalo			
	dolasci turista		noćenje turista		dolasci turista		noćenje turista	
	I 2023	Struktura %	I 2023	Struktura %	I 2023	Struktura %	I 2023	Struktura %
UKUPNO	499	19,9	1.076	25,7	2.013	80,1	3.115	74,3
Domaći	409	82,0	964	89,6	1.111	55,2	1.706	54,8
Strani	90	18,0	112	10,4	902	44,8	1.409	45,2

TURIZAM

	Dolasci turista		Noćenja turista	
	I 2023	I 2023 I 2022	I 2023	I 2023 I 2022
UKUPNO STRANI	992	149,0	1.521	115,1
Austrija	52	118,2	92	107,0
Belgija	2	28,6	4	28,6
Crna Gora	5	166,7	5	83,3
Češka	17	-	45	-
Francuska	9	75,0	13	86,7
Grčka	1	33,3	23	-
Nizozemska	5	250,0	10	-
Hrvatska	268	212,7	400	163,9
Italija	25	75,8	34	36,2
Mađarska	5	-	8	266,7
Sjeverna Makedonija	3	150,0	4	100,0
Njemačka	54	83,1	96	72,7
Poljska	5	833,3	14	155,6
Rumunija / Rumunjska	3	18,8	3	2,6
Rusija	111	-	156	-
Slovačka	1	-	1	-
Slovenija	105	128,1	143	132,4
Srbija	34	87,2	40	53,3
Španija / Španjolska	2	-	10	-
Švajcarska / Švicarska	9	45,0	12	44,4
Švedska	3	75,0	4	80,0
Turska	47	247,4	59	184,4
Ujedinjeno Kraljevstvo	3	-	4	-
Ukrajina	3	150,0	7	116,7
Ostale evropske zemlje	4	-	8	-
Kanada	1	-	1	-
SAD	5	55,6	5	38,5
Ostale sjeverno - američke zemlje	1	-	2	-
Brazil	1	-	2	-
Ostale zemlje Južne i Srednje Amerike	13	-	23	-
Bahrein	7	-	16	-
Indija	4	-	8	-
Iran	4	-	8	-
Katar	2	200,0	2	200,0
Narodna Republika Kina	19	-	19	-
Kuvajt	2	200,0	4	-
Malezija	50	-	51	-
Oman	14	60,9	21	50,0
Saudijska Arabija	5	10,2	8	7,8
Ujedinjeni Arapski Emirati	73	110,6	141	110,2
Ostale azijske zemlje	15	214,3	15	125,0

KANTON POSAVSKI

PRIRODNO KRETANJE STANOVNIŠTVA I BRAKOVI

PRIRODNO KRETANJE STANOVNIŠTVA I BRAKOVI PO MJESTU UOBIČAJENOG STANOVANJA

Za mjesec januar / siječanj 2023. godine - prvi rezultati

Općine	Ukupno rođeni	Živo rođeni			Mrtvo rođeni	Mjesto porođaja		
		ukupno	po spolu			u zdravstvenoj ustanovi	na drugom mjestu	
			muški	ženski			sa stručnom pomoći	bez stručne pomoći
UKUPNO	6	6	2	4	-	6	-	-
Domaljevac Šamac	1	1	-	1	-	1	-	-
Odžak	2	2	1	1	-	2	-	-
Grad Orašje	3	3	1	2	-	3	-	-

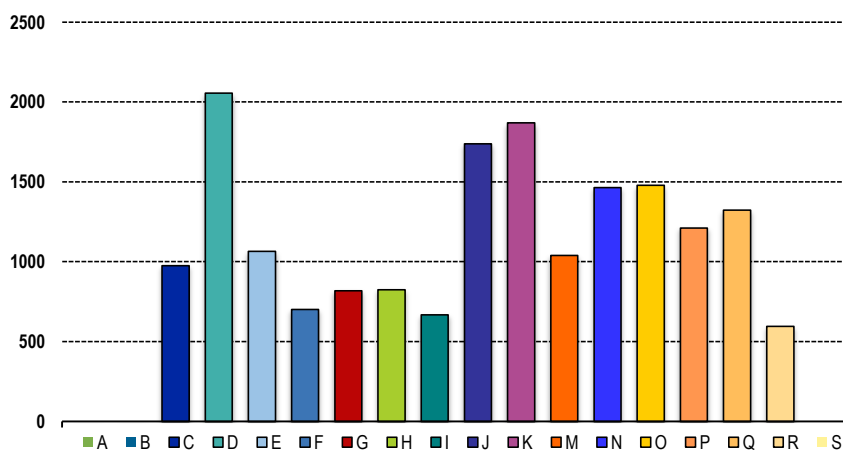
Općine	Umrli			Od toga						Broj zaključenih brakova	Broj razvedenih brakova
	ukupno	po spolu		umrla dojenčad			nasilne smrti				
		muški	ženski	ukupno	muški	ženski	ukupno	muški	ženski		
UKUPNO	43	21	22	-	-	-	-	-	-	2	1
Domaljevac Šamac	1	1	-	-	-	-	-	-	-	-	-
Odžak	21	9	12	-	-	-	-	-	-	1	1
Grad Orašje	21	11	10	-	-	-	-	-	-	1	-

PLAĆE

PROSJEČNA MJESEČNA ISPLAĆENA NETO I BRUTO PLAĆA ZAPOSLENIH PO PODRUČJIMA KD BiH 2010

	Prosječna neto plaća u KM					Prosječna bruto plaća u KM				
	Ø 2022	XII 2022	I 2023	Index I 2023 Ø 2022	Index I 2023 XII 2022	Ø 2022	XII 2022	I 2023	Index I 2023 Ø 2022	Index I 2023 XII 2022
UKUPNO	1.025	1.059	1.107	108,0	104,5	1.580	1.634	1.712	108,4	104,8
A Poljoprivreda, šumarstvo i ribolov	-	-	-	-	-	-	-	-	-	-
B Vađenje ruda i kamena	554	555	-	-	-	825	826	-	-	-
C Prerađivačka industrija	913	949	976	106,9	102,8	1.407	1.467	1.509	107,2	102,9
D Proizvodnja i snabdijevanje električnom energijom, plinom, parom i klimatizacija	1.828	1.878	2.055	112,4	109,4	2.848	2.928	3.212	112,8	109,7
E Snabdijevanje vodom; uklanjanje otpadnih voda, upravljanje otpadom te djelatnosti sanacije okoliša	1.022	1.050	1.065	104,2	101,4	1.572	1.623	1.640	104,3	101,0
F Građevinarstvo	646	655	702	108,7	107,2	969	987	1.060	109,4	107,4
G Trgovina na veliko i na malo; popravak motornih vozila i motocikala	742	766	819	110,4	106,9	1.125	1.160	1.249	111,0	107,7
H Prijevoz i skladištenje	791	794	825	104,3	103,9	1.206	1.216	1.262	104,6	103,8
I Djelatnosti pružanja smještaja te pripreme i usluživanja hrane (hotelijerstvo i ugostiteljstvo)	-	-	668	-	-	-	-	1026	-	-
J Informacije i komunikacije	1.587	1.538	1.738	109,5	113,0	2.497	2.380	2.744	109,9	115,3
K Finansijske djelatnosti i djelatnosti osiguranja	1.711	1.797	1.869	109,2	104,0	2.684	2.820	2.935	109,4	104,1
M Stručne, naučne i tehničke djelatnosti	1.111	1.057	1.039	93,5	98,3	1.728	1.645	1.631	94,4	99,1
N Administrativne i pomoćne uslužne djelatnosti	1.186	1.465	1.465	123,5	100,0	1.839	2.299	2.298	125,0	100,0
O Javna uprava i odbrana; obavezno socijalno osiguranje	1.330	1.397	1.478	111,1	105,8	2.071	2.177	2.307	111,4	106,0
P Obrazovanje	1.107	1.147	1.211	109,4	105,6	1.715	1.777	1.881	109,7	105,9
Q Djelatnosti zdravstvene i socijalne zaštite	1.296	1.302	1.324	102,2	101,7	1.990	1.999	2.031	102,1	101,6
R Umjetnost, zabava i rekreacija	548	548	595	108,6	108,6	828	830	908	109,7	109,4
S Ostale uslužne djelatnosti	-	-	-	-	-	-	-	-	-	-

Prosječna neto plaća u KM, Januar / Siječanj 2023.



ZAPOSLENOST, NEZAPOSLENOST I PLAĆE
ZAPOSLENOST, NEZAPOSLENOST I PLAĆE U FEDERACIJI BIH PO KANTONIMA I OPĆINAMA, 2022.

	Broj zaposlenih		Broj nezaposlenih, stanje, 31.12. 2022.		Neto plaća u KM	Bruto plaća u KM
	ukupno	žene	ukupno	žene		
UKUPNO	6.459	2.787	3.891	1.895	1.025	1.580
Domaljevac - Šamac	454	218	267	105	725	1.106
Odžak	2.538	996	1.538	854	978	1.502
Grad Orašje	3.467	1.573	2.086	936	1.101	1.704

ZAPOSLENOST I PLAĆE U FEDERACIJI BIH PO KANTONIMA I PODRUČJIMA DJELATNOSTI KD BiH 2010, 2022.

Područja	Zaposleni	Žene	Neto plaća u KM	Bruto plaća u KM
UKUPNO	6.459	2.787	1.025	1.580
A Poljoprivreda, šumarstvo i ribolov	217	57	-	-
B Vađenje ruda i kamena	7	1	554	825
C Prerađivačka industrija	1.569	404	913	1.407
D Proizvodnja i snabdijevanje električnom energijom, plinom, parom i klimatizacija	111	21	1.828	2.848
E Snabdijevanje vodom; uklanjanje otpadnih voda, upravljanje otpadom te djelatnosti sanacije okoliša	86	11	1.022	1.572
F Građevinarstvo	196	25	646	969
G Trgovina na veliko i na malo; popravak motornih vozila i motocikala	1.307	699	742	1.125
H Prijevoz i skladištenje	270	63	791	1.206
I Djelatnosti pružanja smještaja te pripreme i usluživanja hrane (hotelijerstvo i ugostiteljstvo)	386	198	-	-
J Informacije i komunikacije	70	29	1.587	2.497
K Finansijske djelatnosti i djelatnosti osiguranja	63	41	1.711	2.684
L Poslovanje nekretninama	7	3	-	-
M Stručne, naučne i tehničke djelatnosti	134	59	1.111	1.728
N Administrativne i pomoćne uslužne djelatnosti	59	20	1.186	1.839
O Javna uprava i odbrana; obavezno socijalno osiguranje	862	337	1.330	2.071
P Obrazovanje	489	360	1.107	1.715
Q Djelatnosti zdravstvene i socijalne zaštite	455	321	1.296	1.990
R Umjetnost, zabava i rekreacija	101	93	548	828
S Ostale uslužne djelatnosti	70	45	-	-

PRIJEVOZ I SKLADIŠTENJE

CESTOVNI I GRADSKO - PRIGRADSKI PRIJEVOZ

IV tromjesečje 2022. godine

	IV tromjesečje 2022	I - XII 2022	Index X - XII 2022 VII-IX 2022	Index X-XII 2022 X-XII 2021	Index I-XII 2022 I-XII 2021
Cestovni prijevoz robe					
Pređeni kilometri vozila, 000	1.217	4.620	103,9	126,6	128,6
Prevezena roba, 000 t	8	29	100,0	133,3	111,5
Tonski kilometri, 000	3.945	13.693	105,6	157,8	128,7
Cestovni prijevoz putnika					
Pređeni kilometri vozila, 000	48	233	111,6	57,8	76,4
Prevezeni putnici, 000	7	32	151,8	71,7	87,7
Putnički kilometri, 000	353	1.256	110,0	26,5	28,6

REGISTRIRANA CESTOVNA MOTORNA VOZILA ZA 2022. GODINU

	Ukupno		Motocikli		Putnički		Autobusi		Teretna		Ostalo	
	ukupno	prva registracija	ukupno	prva registracija	ukupno	prva registracija	ukupno	prva registracija	ukupno	prva registracija	ukupno	prva registracija
Kanton Posavski	11.160	770	623	123	8.815	420	29	1	1.524	134	169	92
do 1 godine	134	134	16	16	51	51	-	-	59	59	8	8
od 1 do 2 godine	165	63	46	38	75	17	-	-	41	7	3	1
od 3 do 5 godina	451	36	43	4	284	21	1	-	119	8	4	3
od 6 do 10 godina	1.129	150	76	17	793	98	4	1	248	29	8	5
od 11 do 15 godina	2.193	249	138	15	1.766	218	2	-	274	12	13	4
više od 15 godina	7.088	138	304	33	5.846	15	22	-	783	19	133	71
Domaljevac - Šamac	1.126	73	48	7	848	42	16	1	194	16	20	7
do 1 godine	19	19	2	2	9	9	-	-	6	6	2	2
od 1 do 2 godine	18	5	3	3	9	2	-	-	6	-	-	-
od 3 do 5 godina	50	3	5	-	25	-	1	-	19	3	-	-
od 6 do 10 godina	124	15	7	1	73	9	3	1	40	4	1	-
od 11 do 15 godina	206	20	11	-	154	17	1	-	38	3	2	-
više od 15 godina	709	11	20	1	578	5	11	-	85	-	15	5
Odžak	4.145	385	194	50	3.193	199	11	-	672	77	75	59
do 1 godine	65	65	6	6	24	24	-	-	34	34	1	1
od 1 do 2 godine	64	28	17	15	26	8	-	-	20	4	1	1
od 3 do 5 godina	174	18	7	1	123	13	-	-	41	1	3	3
od 6 do 10 godina	423	72	15	5	301	47	1	-	103	17	3	3
od 11 do 15 godina	863	112	37	4	686	99	1	-	130	5	9	4
više od 15 godina	2.556	90	112	19	2.033	8	9	-	344	16	58	47
Grad Orašje	5.889	312	381	66	4.774	179	2	-	658	41	74	26
do 1 godine	50	50	8	8	18	18	-	-	19	19	5	5
od 1 do 2 godine	83	30	26	20	40	7	-	-	15	3	2	-
od 3 do 5 godina	227	15	31	3	136	8	-	-	59	4	1	-
od 6 do 10 godina	582	63	54	11	419	42	-	-	105	8	4	2
od 11 do 15 godina	1.124	117	90	11	926	102	-	-	106	4	2	-
više od 15 godina	3.823	37	172	13	3.235	2	2	-	354	3	60	19

INDUSTRIJA

INDEKSI INDUSTRIJSKE PROIZVODNJE - UKUPNO
PREMA GIG, PODRUČJIMA I OBLASTIMA KD BiH 2010.
 Januar / Siječanj 2023. godine

	I 2023 Ø 2022	I 2023 XII 2022	I 2023 I 2022
INDUSTRIJA UKUPNO	84,8	88,8	96,7
PREMA GLAVNIM INDUSTRIJSKIM GRUPACIJAMA			
AI Intermedijarni proizvodi	83,7	98,3	91,9
AE Energija	106,8	90,0	95,7
BB Kapitalni proizvodi	77,1	69,9	113,7
CD Trajni proizvodi za široku potrošnju	97,4	–*	57,6
CN Netrajni proizvodi za široku potrošnju	95,9	92,4	108,4
PREMA PODRUČJIMA I OBLASTIMA KD-a			
C PRERAĐIVAČKA INDUSTRIJA	82,2	88,7	96,9
10 Proizvodnja prehrambenih proizvoda	88,8	79,3	87,0
15 Proizvodnja kože i srodnih proizvoda	101,1	101,8	109,8
16 Prerada drva i proizvoda od drva i pluta, osim namještaja; proizvodnja predmeta	80,7	138,9	107,8
20 Proizvodnja hemikalija i hemijskih proizvoda	73,0	112,8	105,5
22 Proizvodnja proizvoda od gume i plastičnih masa	56,3	61,2	68,7
25 Proizvodnja gotovih metalnih proizvoda, osim mašina i opreme	92,8	118,3	160,1
27 Proizvodnja električne opreme	111,3	232,1	96,0
28 Proizvodnja mašina i uređaja, d. n.	105,9	134,4	123,9
29 Proizvodnja motornih vozila, prikolica i poluprikolica	71,7	61,6	111,2
31 Proizvodnja namještaja	97,4	–*	57,6
D PROIZVODNJA I SNABDIJEVANJE/OPSKRBA ELEKTRIČNOM ENERGIJOM I PLINOM (OSIM 35.3)¹	106,8	90,0	95,7
35 Proizvodnja i snabdijevanje/opskrba električnom energijom i plinom (osim 35.3) ¹	106,8	90,0	95,7

1) Grana djelatnosti 35.3, Proizvodnja i snabdijevanje/opskrba parom i klimatizacija

VANJSKA TRGOVINA

IZVOZ PO PODRUČJIMA KLASIFIKACIJE
DJELATNOSTI KD BiH 2010 u 000 KMUVOZ PO PODRUČJIMA KLASIFIKACIJE
DJELATNOSTI KD BiH 2010 u 000 KM

	XII 2022	I 2022	I 2023	I 2023 XII 2022	I 2023 I 2022	XII 2022	I 2022	I 2023	I 2023 XII 2022	I 2023 I 2022
UKUPNO	10.951	10.582	13.870	126,7	131,1	53.962	21.062	43.127	79,9	204,8
A Poljoprivreda, šumarstvo i ribarstvo	2	-	-	-	-	1.327	1.499	1.263	95,2	84,2
B Vađenje rude i kamena	120	67	45	37,2	66,8	-	9	-	-	-
C Prerađivačka industrija	10.829	9.925	13.811	127,5	139,2	52.630	19.100	41.860	79,5	219,2
D Proizvodnja i snabdijevanje električnom energijom, gasom/plinom, parom i klimatizacija	-	-	-	-	-	-	-	-	-	-
Ostalo	-	-	15	-	-	5	3	4	85,2	147,9
Nerazvrstano po kategorijama	-	591	-	-	-	-	450	-	-	-

Izvor: Baza podataka Uprave za indirektno/neizravno oporezivanje BiH

Prethodni podaci

IZVOZ PO SEKTORIMA I ODSJECIMA
SMTK - Rev. 4 u 000 KMUVOZ PO SEKTORIMA I ODSJECIMA
SMTK - Rev. 4 u 000 KM

	XII 2022	I 2022	I 2023	I 2023 XII 2022	I 2023 I 2022	XII 2022	I 2022	I 2023	I 2023 XII 2022	I 2023 I 2022
UKUPNO	10.951	10.582	13.870	126,7	131,1	53.962	21.062	43.127	79,9	204,8
0 HRANA I ŽIVE ŽIVOTINJE	131	184	133	101,5	72,3	3.794	3.598	3.655	96,3	101,6
00 Žive životinje	-	-	-	-	-	-	-	-	-	-
01 Meso i mesne prerađevine	-	-	-	-	-	-	66	69	-	104,5
02 Mlijeko, mliječne prerađevine i jaja	-	-	-	-	-	263	-	177	67,3	-
03 Ribe, vodozemci i njihove	-	-	-	-	-	-	457	520	-	113,8
13 Žitarice i proizvodi od žitarica	131	174	133	101,5	76,4	2.146	1.737	1.383	64,4	79,6
05 Voće i povrće	-	10	-	-	-	507	533	714	140,8	134,0
06 Šećer, šećerne prerađevine i med	-	-	-	-	-	76	24	15	19,7	62,5
07 Kafa, čaj, kakao i začini	-	-	-	-	-	372	383	350	94,1	91,4
08 Hrana za životinje	-	-	-	-	-	129	230	180	139,5	78,3
09 Ostali jestivi proizvodi	-	-	-	-	-	301	168	247	82,1	147,0
1 PIĆA I DUHAN	-	75	-	-	-	120	149	72	60,0	48,3
11 Pića	-	75	-	-	-	120	149	72	60,0	48,3
12 Duhan i proizvodi od duhana	-	-	-	-	-	-	-	-	-	-
2 SIROVE MATERIJNE NEJESTIVE, OSIM GORIVA	716	1.163	785	109,6	67,5	927	457	1.005	108,4	219,9
21 Sirove kože i sirovo krzno	434	724	346	79,7	47,8	786	202	688	87,5	340,6
22 Uljano sjemenje i plodovi	-	-	-	-	-	-	-	10	-	-
23 Sirovi i sintetički kaučuk	-	-	-	-	-	-	-	-	-	-
24 Drvo i pluta	162	364	394	243,2	108,2	88	242	306	347,7	126,4
25 Celuloza i papirni otpaci	-	-	-	-	-	-	-	-	-	-
26 Sirova tekstilna vlakna i njihovi otpaci	-	8	-	-	-	47	-	-	-	-
27 Prirodna đubriva i minerali osim goriva	120	67	45	37,5	67,2	-	1	-	-	-
28 Metalne rude i otpaci od metala	-	-	-	-	-	-	-	-	-	-
29 Sirovine biljne i životinjske, ostale	-	-	-	-	-	6	12	1	16,7	8,3

VANJSKA TRGOVINA

IZVOZ PO SEKTORIMA I ODSJECIMA
SMTK - Rev. 4 u 000 KM (nastavak)UVOZ PO SEKTORIMA I ODSJECIMA
SMTK - Rev. 4 u 000 KM (nastavak)

	XII 2022	I 2022	I 2023	I 2023 XII 2022	I 2023 I 2022	XII 2022	I 2022	I 2023	I 2023 XII 2022	I 2023 I 2022
3 MINERALNA GORIVA, MAZIVA I SRODNI PROIZVODI	-	2	1	-	50,0	37.680	7.602	28.817	76,5	379,1
32 Ugalj, koks i briketi	-	-	-	-	-	-	8	-	-	-
33 Nafta i derivati od nafte	-	2	1	-	50,0	37.680	7.594	28.817	76,5	379,5
34 Prirodni i industrijski gas	-	-	-	-	-	-	-	-	-	-
35 Električna energija	-	-	-	-	-	-	-	-	-	-
4 ULJA, MASTI I VOSKOVI ŽIVOTINJSKOG ILI BILJNOG PORIJEKLA	-	-	-	-	-	78	-	58	74,4	-
41 Životinjska ulja i masti	-	-	-	-	-	-	-	6	-	-
42 Biljna ulja i masti,sirova i rafinirana	-	-	-	-	-	78	-	52	66,7	-
43 Preradena biljna i životinjska ulja i masnoće	-	-	-	-	-	-	-	-	-	-
5 HEMIJSKI/KEMIJSKI PROIZVODI	623	661	457	73,4	69,1	1.752	1.571	1.498	85,5	95,4
51 Organske hemikalije/kemikalije	-	-	-	-	-	-	6	10	-	166,7
52 Anorganske hemikalije/kemikalije	-	-	-	-	-	-	1	1	-	100,0
53 Boje i štavila	-	-	-	-	-	99	5	54	54,5	-
54 Medicinski i farmaceutski proizvodi	-	-	-	-	-	-	33	-	-	-
55 Toaletni proizvodi i proizvodi za čišćenje	-	2	7	-	350,0	175	229	199	113,7	86,9
56 Vještačka dubriva	-	-	-	-	-	-	-	-	-	-
57 Plastične mase u primarnim oblicima	-	-	-	-	-	1.091	854	884	81,0	103,5
58 Plastične mase,ne-primarni oblici	623	654	436	70,0	66,7	266	352	254	95,5	72,2
59 Ostale hemikalije/kemikalije	-	5	14	-	280,0	121	91	96	79,3	105,5
6 INDUSTRIJSKI PROIZVODI, RAZVRSTANI UGLAVNOM PO VRSTI SIROVINA	2.339	1.441	2.395	102,4	166,2	2.143	2.662	2.024	94,4	76,0
61 Koža, krzno i proizvodi od kože i krzna	329	169	88	26,7	52,1	104	74	62	59,6	83,8
62 Guma i gumeni proizvodi	-	-	-	-	-	18	13	5	27,8	38,5
63 Proizvodi od drveta, osim namještaja	957	2	479	50,1	-	292	311	415	142,1	133,4
64 Papir, ljepenka i ostali slični proizvodi	21	39	21	100,0	53,8	93	186	92	98,9	49,5
65 Predivo, tkanine i tekstilni proizvodi	590	606	874	148,1	144,2	259	317	185	71,4	58,4
66 Proizvodi od nemetalnih minerala	13	-	-	-	-	208	189	265	127,4	140,2
67 Željezo i čelik	172	61	192	111,6	314,8	807	1.205	728	90,2	60,4
68 Obojeni metali	-	-	-	-	-	13	223	17	130,8	7,6
69 Metalni proizvodi	257	564	741	288,3	131,4	349	144	255	73,1	177,1
7 MAŠINE/STROJEVI I TRANSPORTNA SREDSTVA	5.910	5.489	8.639	146,2	157,4	7.025	4.180	5.564	79,2	133,1
71 Pogonske mašine i oprema	13	13	27	207,7	207,7	12	5	7	58,3	140,0
72 Mašine specijalizirane za određene industrije	29	-	10	34,5	-	1.512	333	600	39,7	180,2
73 Mašine za obradu metala	-	18	23	-	127,8	89	56	241	270,8	430,4
74 Ostale industrijske mašine i dijelovi	38	23	83	218,4	360,9	396	186	243	61,4	130,6
75 Kancelarijske mašine i mašine za automatsku obradu podataka	-	2	2	-	100,0	447	314	443	99,1	141,1
76 Telekomunikacijski aparati i aparati za snimanje zvuka	-	-	2	-	-	1.180	511	785	66,5	153,6
77 Električne mašine, aparati i uređaji	2.283	3.242	5.422	237,5	167,2	2.703	2.245	2.665	98,6	118,7
78 Drumska vozila	3.461	2.191	3.070	88,7	140,1	686	530	580	84,5	109,4
79 Ostala transportna vozila	86	-	-	-	-	-	-	-	-	-
8 RAZNI INDUSTRIJSKI PROIZVODI	1.232	976	1.460	118,5	149,6	443	393	434	98,0	110,4
81 Montažne zgrade, sanitarni, rasvjetni i grijaći uređaji	8	-	-	-	-	9	-	33	366,7	-
82 Namještaj i njegovi dijelovi	215	43	544	253,0	-	37	9	121	327,0	-
83 Torbe, tašne, neseseri i slični proizvodi	32	68	106	331,3	155,9	1	2	-	-	-
84 Odjeća	3	5	12	400,0	240,0	36	18	32	88,9	177,8
85 Obuća	166	260	155	93,4	59,6	37	26	18	48,6	69,2
87 Naučni i kontrolni instrumenti	57	-	45	78,9	-	110	125	36	32,7	28,8
88 Fotografski i optički proizvodi, satovi	-	-	-	-	-	15	17	7	46,7	41,2
89 Ostali industrijski proizvodi	751	600	598	79,8	99,7	198	196	187	94,9	94,9
9 Proizvodi, nerazvrstani po kategorijama	-	591	-	-	-	-	450	-	-	-

Izvor: Baza podataka Uprave za indirektno/neizravno oporezivanje BiH

Prethodni podaci

VANJSKA TRGOVINA

IZVOZ PREMA MEĐUNARODNOJ KLASIFIKACIJI
EKONOMSKE NAMJENE PROIZVODA (BEC) Rev. 4
u 000 KMUVOZ PREMA MEĐUNARODNOJ KLASIFIKACIJI
EKONOMSKE NAMJENE PROIZVODA (BEC) Rev. 4
u 000 KM

	XII 2022	I 2022	I 2023	I 2023 XII 2022	I 2023 I 2022	XII 2022	I 2022	I 2023	I 2023 XII 2022	I 2023 I 2022
UKUPNO	10.951	10.582	13.870	126,7	131,1	53.962	21.062	43.127	79,9	204,8
1. Hrana i pića	131	259	133	101,5	51,4	3.863	3.521	3.609	93,4	102,5
2. Industrijski materijali	2.875	2.661	3.011	104,7	113,2	4.783	4.541	4.662	97,5	102,7
3. Goriva i maziva	-	2	1	-	50,0	37.694	7.618	28.793	76,4	378,0
4. Kapitalni proizvodi (osim transportnih sredstava), dijelovi i pribor	2.966	3.718	6.193	208,8	166,6	4.624	2.512	3.885	84,0	154,7
5. Transportna sredstva, njihovi dijelovi i pribor	3.486	2.208	3.097	88,8	140,3	713	537	583	81,8	108,6
6. Proizvodi za široku potrošnju	1.493	1.143	1.435	96,1	125,5	2.285	1.883	1.595	69,8	84,7
7. Proizvodi, drugdje nespomenuti	-	591	-	-	-	-	450	-	-	-

Izvor: Baza podataka Uprave za indirektno/neizravno oporezivanje BiH

Prethodni podaci

IZVOZ PO ZEMLJAMA PREMA GEOGRAFSKIM
ZONAMA u 000 KMUVOZ PO ZEMLJAMA PREMA GEOGRAFSKIM
ZONAMA u 000 KM

	XII 2022	I 2022	I 2023	I 2023 XII 2022	I 2023 I 2022	XII 2022	I 2022	I 2023	I 2023 XII 2022	I 2023 I 2022
UKUPNO	10.951	10.582	13.870	126,7	131,1	53.962	21.062	43.127	79,9	204,8
ZEMLJE EU	9.445	9.142	12.069	127,8	132,0	48.901	16.813	38.396	78,5	228,4
Austrija	826	1.200	1.098	132,9	91,5	135	244	248	183,7	101,6
Belgija	424	552	616	145,3	111,6	138	52	53	38,4	101,9
Bugarska	-	-	-	-	-	90	103	169	187,8	164,1
Češka	-	-	-	-	-	134	126	115	85,8	91,3
Kipar	-	-	-	-	-	-	-	-	-	-
Danska	-	-	-	-	-	50	29	86	172,0	296,6
Estonija	-	-	-	-	-	-	-	-	-	-
Finska	-	-	-	-	-	8	92	-	-	-
Francuska	-	50	-	-	-	434	427	566	130,4	132,6
Grčka	-	-	-	-	-	-	-	3	-	-
Hrvatska	1.390	990	1.039	74,7	104,9	2.249	828	1.144	50,9	138,2
Irska	-	-	-	-	-	2	38	1	50,0	2,6
Italija	724	152	182	25,1	119,7	37.684	8.098	29.183	77,4	360,4
Latvija (Letonija)	-	-	-	-	-	-	-	-	-	-
Litvanija	-	-	-	-	-	-	111	5	-	4,5
Luksemburg	-	-	-	-	-	-	-	-	-	-
Mađarska	121	113	179	147,9	158,4	1.251	1.761	1.197	95,7	68,0
Malta	-	-	-	-	-	-	-	-	-	-
Nizozemska (Holandija)	343	155	281	81,9	181,3	243	29	34	14,0	117,2
Njemačka	5.344	5.133	8.545	159,9	166,5	3.973	3.366	3.560	89,6	105,8
Poljska	-	-	-	-	-	1.855	679	935	50,4	137,7
Portugal	-	-	-	-	-	3	-	-	-	-

VANJSKA TRGOVINA

IZVOZ PO ZEMLJAMA PREMA GEOGRAFSKIM
ZONAMA u 000 KM (nastavak)UVOZ PO ZEMLJAMA PREMA GEOGRAFSKIM
ZONAMA u 000 KM (nastavak)

	XII 2022	I 2022	I 2023	I 2023 XII 2022	I 2023 I 2022	XII 2022	I 2022	I 2023	I 2023 XII 2022	I 2023 I 2022
Rumunija	-	-	-	-	-	140	121	51	36,4	42,1
Slovačka	-	-	-	-	-	57	164	147	257,9	89,6
Slovenija	207	797	89	43,0	11,2	286	386	223	78,0	57,8
Španija	54	-	32	59,3	-	168	153	675	401,8	441,2
Švedska	12	-	8	66,7	-	1	6	1	100,0	16,7
Ujedinjeno Kraljevstvo	-	-	-	-	-	-	-	-	-	-
ZEMLJE EFTE	795	811	1.375	173,0	169,5	37	162	419	-	258,6
Island	-	-	-	-	-	-	-	-	-	-
Lihtenštajn	-	-	-	-	-	6	-	-	-	-
Norveška	795	811	1.325	166,7	163,4	31	162	419	-	258,6
Švicarska	-	-	50	-	-	-	-	-	-	-
OSTALE EVROPSKE ZEMLJE	669	560	152	22,7	27,1	2.798	2.045	630	22,5	30,8
Albanija	103	202	133	129,1	65,8	-	-	-	-	-
Crna Gora	-	-	-	-	-	219	202	-	-	-
Kosovo	59	60	-	-	-	357	148	111	31,1	75,0
Sjeverna Makedonija	-	-	-	-	-	-	2	28	-	-
Ruska Federacija	470	247	-	-	-	1.244	1.023	-	-	-
Srbija	35	51	19	54,3	37,3	665	434	344	51,7	79,3
Turska	-	-	-	-	-	301	236	147	48,8	62,3
Ostale zemlje	2	-	-	-	-	12	-	-	-	-
AFRIKA	-	-	-	-	-	63	196	157	249,2	80,1
ZEMLJE SJEVERNE AFRIKE	-	-	-	-	-	1	5	1	100,0	20,0
OSTALE AFRIČKE ZEMLJE	-	-	-	-	-	62	191	156	251,6	81,7
AMERIKA	2	-	-	-	-	51	182	70	137,3	38,5
ZEMLJE SJEVERNE AMERIKE	2	-	-	-	-	38	13	55	144,7	423,1
Kanada	-	-	-	-	-	-	-	-	-	-
SAD	2	-	-	-	-	38	13	55	144,7	423,1
Ostale zemlje	-	-	-	-	-	-	-	-	-	-
ZEMLJE CENTRALNE AMERIKE I KARIBA	-	-	-	-	-	13	1	13	100,0	-
ZEMLJE JUŽNE AMERIKE	-	-	-	-	-	-	168	2	-	1,2
AZIJA	40	69	34	85,0	49,3	2.086	1.664	2.010	96,4	120,8
ZEMLJE BLISKOG I SREDNJEG ISTOKA	40	69	34	85,0	49,3	61	56	57	93,4	101,8
OSTALE ZEMLJE AZIJE	-	-	-	-	-	2.025	1.608	1.953	96,4	121,5
Indija	-	-	-	-	-	77	63	28	36,4	44,4
Japan	-	-	-	-	-	22	7	496	-	-
Kina	-	-	-	-	-	1.282	895	1.196	93,3	133,6
Malezija	-	-	-	-	-	273	68	132	48,4	194,1
Ostale zemlje	-	-	-	-	-	371	575	101	27,2	17,6
ZEMLJE OKEANIJE I POLARNOG REGIONA	-	-	-	-	-	-	-	-	-	-
AUSTRALIJA I NOVI ZELAND	-	-	-	-	-	-	-	-	-	-
Australija	-	-	-	-	-	-	-	-	-	-
Novi Zeland	-	-	-	-	-	-	-	-	-	-
Ostale zemlje	-	-	-	-	-	-	-	-	-	-
OSTALE ZEMLJE OKEANIJE I POLARNOG REGIONA	-	-	-	-	-	-	-	-	-	-
Neraspoređeno	-	-	240	-	-	26	-	1.445	-	-

Izvor: Baza podataka Uprave za indirektno/neizravno oporezivanje BiH

Prethodni podaci

TURIZAM

TURISTIČKI PROMET ZA JANUAR / SIJEČANJ 2023. GODINE
KAPACITETI, TURISTI I NOĆENJA

	Dolasci turista		Noćenja turista	
	I 2023	I 2023 I 2022	I 2023	I 2023 I 2022

DOLASCI I NOĆENJA TURISTA

UKUPNO	624	197,5	878	207,6
Domaći	173	92,5	250	110,6
Strani	451	-	628	-
BROJ LEŽAJA	287			

DOLASCI I NOĆENJA TURISTA PREMA VRSTAMA OBJEKATA

UKUPNO	624	197,5	878	207,6
Hoteli i sličan smještaj	624	197,5	878	207,6
Odmarališta i slični objekti za kraći odmor	-	-	-	-
Kampovi i prostori za kampiranje	-	-	-	-
Ostali smještaj	-	-	-	-
DOMAĆI	173	92,5	250	110,6
Hoteli i sličan smještaj	173	92,5	250	110,6
Odmarališta i slični objekti za kraći odmor	-	-	-	-
Kampovi i prostori za kampiranje	-	-	-	-
Ostali smještaj	-	-	-	-
STRANI	451	-	628	-
Hoteli i sličan smještaj	451	-	628	-
Odmarališta i slični objekti za kraći odmor	-	-	-	-
Kampovi i prostori za kampiranje	-	-	-	-
Ostali smještaj	-	-	-	-

DOLASCI I NOĆENJA TURISTA PREMA NAČINU DOLASKA

	Individualno				Organizirano			
	dolasci turista		noćenje turista		dolasci turista		noćenje turista	
	I 2023	Struktura %	I 2023	Struktura %	I 2023	Struktura %	I 2023	Struktura %
UKUPNO	274	43,9	439	50,0	350	56,1	439	50,0
Domaći	136	49,6	213	48,5	37	10,6	37	8,4
Strani	138	50,4	226	51,5	313	89,4	402	91,6

SVRHA DOLASKA TURISTA

	Poslovno				Ostalo			
	dolasci turista		noćenje turista		dolasci turista		noćenje turista	
	I 2023	Struktura %	I 2023	Struktura %	I 2023	Struktura %	I 2023	Struktura %
UKUPNO	490	78,5	560	63,8	134	21,5	318	36,2
Domaći	103	21,0	133	23,8	70	52,2	117	36,8
Strani	387	79,0	427	76,3	64	47,8	201	63,2

TURIZAM

DOLASCI I NOĆENJA TURISTA PO ZEMLJAMA PREBIVALIŠTA

	Dolasci turista		Noćenja turista	
	I 2023	$\frac{I\ 2023}{I\ 2022}$	I 2023	$\frac{I\ 2023}{I\ 2022}$
UKUPNO STRANI	451	-	628	-
Austrija	19	135,7	35	175,0
Belgija	-	-	-	-
Crna Gora	-	-	-	-
Češka	3	150,0	3	150,0
Danska	-	-	-	-
Francuska	-	-	-	-
Grčka	2	-	4	-
Nizozemska	-	-	-	-
Hrvatska	60	87,0	83	100,0
Island	-	-	-	-
Italija	1	100,0	2	66,7
Latvija	-	-	-	-
Litvanija	3	-	3	-
Luksemburg	-	-	-	-
Sjeverna Makedonija	2	200,0	2	200,0
Malta	-	-	-	-
Norveška	-	-	-	-
Njemačka	7	-	12	80,0
Poljska	1	-	1	-
Rusija	-	-	-	-
Slovačka	-	-	-	-
Slovenija	12	120,0	26	123,8
Srbija	13	92,9	22	115,8
Španija / Španjolska	1	-	1	-
Švajcarska / Švicarska	3	75,0	5	55,6
Švedska	1	-	2	-
Turska	316	-	420	-
Ujedinjeno Kraljevstvo	-	-	-	-
Ukrajina	-	-	-	-
Ostale evropske zemlje	-	-	-	-
Egipat	-	-	-	-
Južnoafrička Republika	-	-	-	-
Ostale afričke zemlje	-	-	-	-
Kanada	-	-	-	-
SAD	7	-	7	233,3

TUZLANSKI KANTON

PRIRODNO KRETANJE STANOVNIŠTVA I BRAKOVI

PRIRODNO KRETANJE STANOVNIŠTVA I BRAKOVI PO MJESTU UOBIČAJENOG STANOVANJA

Za mjesec januar / siječanj 2023. godine - prvi rezultati

Općine	Ukupno rođeni	Živo rođeni			Mrtvo-rođeni	Mjesto porođaja		
		ukupno	po spolu			u zdravstvenoj ustanovi	na drugom mjestu	
			muški	ženski			sa stručnom pomoći	bez stručne pomoći
UKUPNO	164	163	92	71	1	163	-	1
Banovići	6	5	3	2	1	6	-	-
Čelić	2	2	2	-	-	2	-	-
Doboj Istok	3	3	1	2	-	3	-	-
Grad Gračanica	25	25	15	10	-	25	-	-
Grad Gradačac	16	16	8	8	-	16	-	-
Grad Lukavac	19	19	9	10	-	18	-	1
Grad Srebrenik	20	20	10	10	-	20	-	-
Grad Tuzla	29	29	19	10	-	29	-	-
Grad Živinice	20	20	8	12	-	20	-	-
Kalesija	15	15	9	6	-	15	-	-
Kladanj	4	4	3	1	-	4	-	-
Sapna	4	4	4	-	-	4	-	-
Teočak	1	1	1	-	-	1	-	-

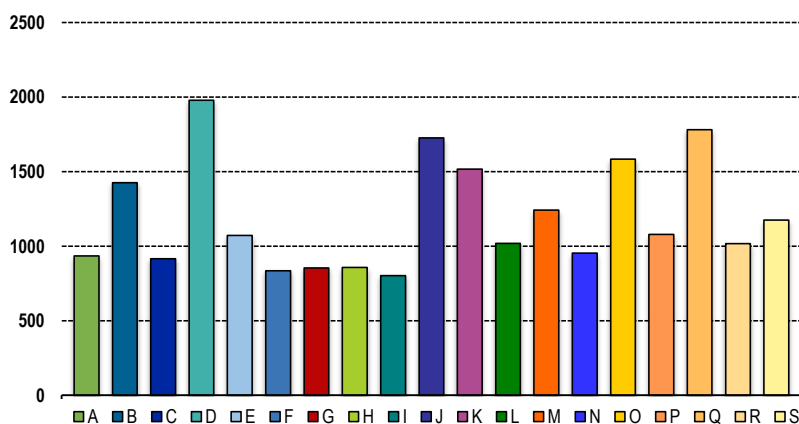
Općine	Umrli			Od toga						Broj zaključenih brakova	Broj razvedenih brakova
	ukupno	po spolu		umrla dojenčad			nasilne smrti				
		muški	ženski	ukupno	muški	ženski	ukupno	muški	ženski		
UKUPNO	279	144	135	1	1	-	7	4	3	102	24
Banovići	20	10	10	-	-	-	-	-	-	4	2
Čelić	4	3	1	-	-	-	-	-	-	7	-
Doboj Istok	16	4	12	-	-	-	1	-	1	2	-
Grad Gračanica	31	18	13	-	-	-	1	-	1	9	6
Grad Gradačac	23	11	12	-	-	-	-	-	-	10	3
Grad Lukavac	36	19	17	-	-	-	2	2	-	-	2
Grad Srebrenik	29	11	18	-	-	-	-	-	-	9	2
Grad Tuzla	55	31	24	1	1	-	1	1	-	24	9
Grad Živinice	36	22	14	-	-	-	2	1	1	19	-
Kalesija	15	5	10	-	-	-	-	-	-	9	-
Kladanj	7	5	2	-	-	-	-	-	-	3	-
Sapna	4	2	2	-	-	-	-	-	-	3	-
Teočak	3	3	-	-	-	-	-	-	-	3	-

PLAĆE

PROSJEČNA MJESEČNA ISPLAĆENA NETO I BRUTO PLAĆA ZAPOSLENIH PO PODRUČJIMA KD BiH 2010

	Prosječna neto plaća u KM					Prosječna bruto plaća u KM				
	Ø 2022	XII 2022	I 2023	Index I 2023 Ø 2022	Index I 2023 XII 2022	Ø 2022	XII 2022	I 2023	Index I 2023 Ø 2022	Index I 2023 XII 2022
UKUPNO	1.022	1.067	1.128	110,4	105,7	1.558	1.629	1.725	110,7	105,9
A Poljoprivreda, šumarstvo i ribolov	902	887	934	103,5	105,3	1.411	1.392	1.383	98,0	99,4
B Vađenje ruda i kamena	1.239	1.330	1.426	115,1	107,2	1.853	1.982	2.127	114,8	107,3
C Prerađivačka industrija	843	876	915	108,5	104,5	1.269	1.326	1.387	109,3	104,6
D Proizvodnja i snabdijevanje električnom energijom, plinom, parom i klimatizacija	1.808	1.940	1.978	109,4	102,0	2.822	3.001	3.064	108,6	102,1
E Snabdijevanje vodom; uklanjanje otpadnih voda, upravljanje otpadom te djelatnosti sanacije okoliša	995	1.046	1.071	107,6	102,4	1.537	1.606	1.642	106,8	102,2
F Građevinarstvo	761	806	835	109,7	103,6	1.152	1.223	1.273	110,5	104,1
G Trgovina na veliko i na malo; popravak motornih vozila i motocikala	784	814	853	108,8	104,8	1.193	1.241	1.303	109,2	105,0
H Prijevoz i skladištenje	778	818	857	110,2	104,8	1.176	1.233	1.299	110,5	105,4
I Djelatnosti pružanja smještaja te pripreme i usluživanja hrane (hotelijerstvo i ugostiteljstvo)	683	726	803	117,6	110,6	1.026	1.094	1.219	118,8	111,4
J Informacije i komunikacije	1.671	1.739	1.726	103,3	99,3	2.618	2.739	2.716	103,7	99,2
K Finansijske djelatnosti i djelatnosti osiguranja	1.425	1.587	1.516	106,4	95,5	2.243	2.503	2.384	106,3	95,2
L Poslovanje nekretninama	919	955	1.018	110,8	106,6	1.405	1.442	1.551	110,4	107,6
M Stručne, naučne i tehničke djelatnosti	1.133	1.132	1.241	109,5	109,6	1.755	1.764	1.960	111,7	111,1
N Administrativne i pomoćne uslužne djelatnosti	876	903	953	108,8	105,5	1.357	1.410	1.479	109,0	104,9
O Javna uprava i odbrana; obavezno socijalno osiguranje	1.458	1.521	1.584	108,6	104,1	2.275	2.374	2.479	109,0	104,4
P Obrazovanje	956	1.011	1.078	112,8	106,6	1.481	1.570	1.677	113,2	106,8
Q Djelatnosti zdravstvene i socijalne zaštite	1.532	1.560	1.781	116,3	114,2	2.310	2.354	2.694	116,6	114,4
R Umjetnost, zabava i rekreacija	917	986	1.016	110,8	103,0	1.406	1.515	1.592	113,2	105,1
S Ostale uslužne djelatnosti	1.078	1.089	1.174	108,9	107,8	1.654	1.659	1.843	111,4	111,1

Prosječna neto plaća u KM, Januar / Siječanj 2023.



ZAPOSLENOST, NEZAPOSLENOST I PLAĆE
ZAPOSLENOST, NEZAPOSLENOST I PLAĆE U FEDERACIJI BIH PO KANTONIMA I OPĆINAMA, 2022.

	Broj zaposlenih		Broj nezaposlenih, stanje, 31.12. 2022.		Neto plaća u KM	Bruto plaća u KM
	ukupno	žene	ukupno	žene		
UKUPNO	101.192	40.063	68.213	43.142	1.022	1.558
Banovići	5.309	1.474	3.776	2.806	1.157	1.707
Čelić	1.173	442	2.137	1.212	873	1.344
Doboj-Istok	1.865	832	1.783	1.196	745	1.134
Grad Gračanica	11.065	4.558	6.815	4.398	815	1.229
Grad Gradačac	8.895	3.563	5.910	3.461	885	1.346
Grad Srebrenik	6.513	2.238	6.482	4.155	883	1.350
Grad Tuzla	38.492	16.488	14.140	8.367	1.179	1.813
Grad Živinice	11.084	4.084	9.540	6.239	928	1.414
Kalesija	4.620	1.616	5.805	3.641	866	1.322
Kladanj	1.637	616	1.915	1.265	856	1.326
Grad Lukavac	9.516	3.796	6.857	4.498	995	1.510
Sapna	593	186	1.857	1.141	1.116	1.703
Teočak	430	170	1.196	763	1.075	1.653

ZAPOSLENOST I PLAĆE U FEDERACIJI BIH PO KANTONIMA I PODRUČJIMA DJELATNOSTI KD BiH 2010, 2022.

Područja	Zaposleni	Žene	Neto plaća u KM	Bruto plaća u KM
UKUPNO	101.192	40.063	1.022	1.558
A Poljoprivreda, šumarstvo i ribolov	1.509	242	902	1.411
B Vađenje ruda i kamena	6.158	487	1.239	1.853
C Prerađivačka industrija	24.694	8.741	843	1.269
D Proizvodnja i snabdijevanje električnom energijom, plinom, parom i klimatizacija	1.427	199	1.808	2.822
E Snabdijevanje vodom; uklanjanje otpadnih voda, upravljanje otpadom te djelatnosti sanacije okoliša	1.499	217	995	1.537
F Građevinarstvo	6.223	525	761	1.152
G Trgovina na veliko i na malo; popravak motornih vozila i motocikala	18.337	9.160	784	1.193
H Prijevoz i skladištenje	5.694	655	778	1.176
I Djelatnosti pružanja smještaja te pripreme i usluživanja hrane (hotelijerstvo i ugostiteljstvo)	3.563	1.766	683	1.026
J Informacije i komunikacije	2.292	762	1.671	2.618
K Finansijske djelatnosti i djelatnosti osiguranja	1.609	1.005	1.425	2.243
L Poslovanje nekretninama	168	76	919	1.405
M Stručne, naučne i tehničke djelatnosti	2.114	946	1.133	1.755
N Administrativne i pomoćne uslužne djelatnosti	1.768	658	876	1.357
O Javna uprava i odbrana; obavezno socijalno osiguranje	5.405	2.245	1.458	2.275
P Obrazovanje	8.114	5.378	956	1.481
Q Djelatnosti zdravstvene i socijalne zaštite	7.313	4.993	1.532	2.310
R Umjetnost, zabava i rekreacija	1.568	1.022	917	1.406
S Ostale uslužne djelatnosti	1.737	986	1.078	1.654

POLJOPRIVREDA, ŠUMARSTVO I RIBOLOV

PROIZVODNJA, PRODAJA I ZALIHE ŠUMSKIH SORTIMENATA

Januar / Siječanj 2023. godine

000 m³

	Proizvodnja				Prodaja		Zalihe (stanje krajem mjeseca) 2023
	2021	2022	I		I		
			2022	2023	2022	2023	
UKUPNO	155	159	10	7	10	7	3
Trupci četinarara/četinjača	32	27	3	2	3	2	-
Jamsko drvo četinarara/četinjača	4	5	1	0	1	0	0
Ostalo dugo drvo četinarara/četinjača	-	0	-	-	-	-	-
Prostorno drvo četinarara/četinjača	13	11	1	1	1	1	0
Trupci liščara/listača	33	40	2	1	3	2	0
Jamsko drvo liščara/listača	1	1	0	0	0	0	-
Ostalo dugo drvo liščara/listača	-	-	-	-	-	-	-
Prostorno drvo liščara/listača	-	2	-	0	-	0	-
Ogrjevno drvo četinarara/četinjača	-	-	-	-	-	-	-
Ogrjevno drvo liščara/listača	71	73	3	2	3	2	3
Ostalo grubo obrađeno drvo ¹⁾	-	-	-	-	-	-	-

¹⁾Uključuje sitno tehničko drvo, cijepane drvene motke i kolje

PRIJEVOZ I SKLADIŠTENJE

CESTOVNI I GRADSKO - PRIGRADSKI PRIJEVOZ

IV tromjesečje 2022. godine

	IV tromjesečje 2022	I - XII 2022	Index X - XII 2022 VII-IX 2022	Index X-XII 2022 X-XII 2021	Index I-XII 2022 I-XII 2021
Cestovni prijevoz robe					
Pređeni kilometri vozila, 000	44.701	182.103	95,9	95,8	99,5
Prevezena roba, 000 t	523	2.139	96,0	91,6	97,4
Tonski kilometri, 000	384.083	1.548.701	97,2	99,7	102,0
Cestovni prijevoz putnika					
Pređeni kilometri vozila, 000	3.563	13.136	109,1	135,2	125,5
Prevezeni putnici, 000	354	1.461	99,0	94,1	107,4
Putnički kilometri, 000	66.070	249.649	94,8	162,1	181,1
Gradsko prigradski prijevoz					
Pređeni kilometri vozila ukupno, 000	1.612	5.500	113,2	127,0	108,6
Autobusi	1.612	5.500	113,2	127,0	108,6
Prevezeni putnici, 000	1.499	4.028	179,3	157,8	105,9
Autobusi	1.499	4.028	179,3	157,8	105,9

PRIJEVOZ I SKLADIŠTENJE

REGISTRIRANA CESTOVNA MOTORNA VOZILA ZA 2022. GODINU

	Ukupno		Motocikli		Putnički		Autobusi		Teretna		Ostalo	
	ukupno	prva regis-tracija	ukupno	prva regis-tracija	ukupno	prva regis-tracija	ukupno	prva regis-tracija	ukupno	prva regis-tracija	ukupno	prva regis-tracija
Tuzlanski kanton	142.499	8.312	2.225	529	123.579	5.958	611	103	14.702	1.323	1.382	399
do 1 godine	1.354	1.346	104	102	680	680	2	2	448	448	120	114
od 1 do 2 godine	1.484	471	239	181	734	163	2	2	452	84	57	41
od 3 do 5 godina	4.332	344	168	21	2.848	218	2	-	1.247	99	67	6
od 6 do 10 godina	13.331	1.616	281	48	9.560	1.203	57	5	3.350	347	83	13
od 11 do 15 godina	30.182	4.086	536	94	25.899	3.661	158	82	3.482	239	107	10
više od 15 godina	91.816	449	897	83	83.858	33	390	12	5.723	106	948	215
Banovići	7.501	295	67	11	6.796	226	69	22	473	26	96	10
do 1 godine	30	30	1	1	10	10	-	-	15	15	4	4
od 1 do 2 godine	36	10	4	4	19	2	2	2	10	1	1	1
od 3 do 5 godina	94	5	10	2	49	1	-	-	32	2	3	-
od 6 do 10 godina	382	32	8	2	274	28	14	-	82	2	4	-
od 11 do 15 godina	1.370	212	8	1	1.218	185	21	20	117	6	6	-
više od 15 godina	5.589	6	36	1	5.226	-	32	-	217	-	78	5
Čelić	1.428	86	15	5	1.166	56	30	2	184	9	33	14
do 1 godine	7	7	-	-	3	3	-	-	1	1	3	3
od 1 do 2 godine	9	3	1	1	2	-	-	-	6	2	-	-
od 3 do 5 godina	30	4	1	-	18	3	-	-	10	-	1	1
od 6 do 10 godina	81	13	5	2	56	7	-	-	18	3	2	1
od 11 do 15 godina	258	46	4	1	205	41	4	1	42	3	3	-
više od 15 godina	1.043	13	4	1	882	2	26	1	107	-	24	9
Doboj-Istok	3.989	266	61	14	3.182	154	10	-	660	71	76	27
do 1 godine	71	71	5	5	33	33	-	-	27	27	6	6
od 1 do 2 godine	29	17	6	5	12	9	-	-	6	-	5	3
od 3 do 5 godina	77	6	3	-	38	3	-	-	32	2	4	1
od 6 do 10 godina	371	43	3	-	189	26	-	-	177	16	2	1
od 11 do 15 godina	810	98	13	2	642	82	2	-	151	14	2	-
više od 15 godina	2.631	31	31	2	2.268	1	8	-	267	12	57	16
Grad Gračanica	15.570	842	346	58	12.888	570	53	4	2.067	140	216	70
do 1 godine	124	122	16	15	45	45	-	-	37	37	26	25
od 1 do 2 godine	153	39	18	11	69	10	-	-	55	9	11	9
od 3 do 5 godina	477	35	30	1	274	19	-	-	165	15	8	-
od 6 do 10 godina	1.406	168	54	7	929	117	1	-	412	42	10	2
od 11 do 15 godina	3.169	423	88	14	2.550	378	10	1	505	27	16	3
više od 15 godina	10.241	55	140	10	9.021	1	42	3	893	10	145	31
Grad Gračanica	13.552	721	332	61	11.104	472	48	7	1.837	139	231	42
do 1 godine	100	100	10	10	37	37	-	-	41	41	12	12
od 1 do 2 godine	106	50	22	20	25	9	-	-	48	13	11	8
od 3 do 5 godina	369	23	19	-	224	15	-	-	113	7	13	1
od 6 do 10 godina	1.300	162	50	10	860	108	2	-	366	43	22	1
od 11 do 15 godina	2.797	345	89	14	2.266	298	11	5	400	25	31	3
više od 15 godina	8.880	41	142	7	7.692	5	35	2	869	10	142	17
Kalesija	9.466	481	58	26	8.575	372	48	3	693	60	92	20
do 1 godine	31	31	3	3	9	9	-	-	17	17	2	2
od 1 do 2 godine	52	18	14	11	20	4	-	-	18	3	-	-
od 3 do 5 godina	101	17	6	2	56	10	-	-	37	5	2	-
od 6 do 10 godina	483	99	6	3	344	72	1	1	128	23	4	-
od 11 do 15 godina	1.728	282	9	2	1.546	271	15	2	154	6	4	1
više od 15 godina	7.071	34	20	5	6.600	6	32	-	339	6	80	17

PRIJEVOZ I SKLADIŠTENJE

REGISTRIRANA CESTOVNA MOTORNA VOZILA ZA 2022. GODINU (nastavak)

	Ukupno		Motocikli		Putnički		Autobusi		Teretna		Ostalo	
	ukupno	prva registracija	ukupno	prva registracija	ukupno	prva registracija	ukupno	prva registracija	ukupno	prva registracija	ukupno	prva registracija
Kladanj	3.146	165	28	10	2.795	117	14	-	276	27	33	11
do 1 godine	32	32	2	2	9	9	-	-	14	14	7	7
od 1 do 2 godine	16	6	4	2	6	2	-	-	6	2	-	-
od 3 do 5 godina	56	4	5	2	28	-	-	-	23	2	-	-
od 6 do 10 godina	245	20	2	-	136	16	1	-	99	4	7	-
od 11 do 15 godina	597	96	9	3	546	90	1	-	41	3	-	-
više od 15 godina	2.200	7	6	1	2.070	-	12	-	93	2	19	4
Grad Lukavac	14.457	851	255	68	12.912	619	8	-	1.160	135	122	29
do 1 godine	112	112	6	6	50	50	-	-	48	48	8	8
od 1 do 2 godine	164	51	35	28	78	16	-	-	48	5	3	2
od 3 do 5 godina	363	34	14	3	261	23	-	-	86	8	2	-
od 6 do 10 godina	1.179	180	22	7	911	138	-	-	242	34	4	1
od 11 do 15 godina	2.980	427	50	9	2.654	390	-	-	269	28	7	-
više od 15 godina	9.659	47	128	15	8.958	2	8	-	467	12	98	18
Sapna	1.839	87	14	8	1.704	52	28	2	67	10	26	15
do 1 godine	8	8	1	1	1	1	-	-	3	3	3	3
od 1 do 2 godine	8	5	-	-	3	2	-	-	5	3	-	-
od 3 do 5 godina	11	3	-	-	8	3	-	-	3	-	-	-
od 6 do 10 godina	62	12	-	-	48	10	2	-	11	2	1	-
od 11 do 15 godina	323	42	7	4	297	36	4	1	15	1	-	-
više od 15 godina	1.427	17	6	3	1.347	-	22	1	30	1	22	12
Grad Srebrenik	12.693	883	153	45	10.325	521	40	7	2.026	239	149	71
do 1 godine	113	110	5	4	24	24	-	-	69	69	15	13
od 1 do 2 godine	171	48	20	15	49	12	-	-	91	13	11	8
od 3 do 5 godina	426	53	13	3	180	18	-	-	224	29	9	3
od 6 do 10 godina	1.242	181	20	3	683	114	-	-	532	59	7	5
od 11 do 15 godina	2.520	418	47	14	1.958	348	10	4	495	49	10	3
više od 15 godina	8.221	73	48	6	7.431	5	30	3	615	20	97	39
Teočak	1.345	73	15	2	1.213	46	14	1	85	15	18	9
do 1 godine	2	2	-	-	1	1	-	-	-	-	1	1
od 1 do 2 godine	11	7	3	1	4	2	-	-	3	3	1	1
od 3 do 5 godina	12	3	1	-	9	2	-	-	2	1	-	-
od 6 do 10 godina	52	14	-	-	44	9	-	-	7	4	1	1
od 11 do 15 godina	234	39	4	1	206	31	3	1	21	6	-	-
više od 15 godina	1.034	8	7	-	949	1	11	-	52	1	15	6
Grad Tuzla	38.665	2.545	728	176	34.074	1.989	222	54	3.458	288	183	38
do 1 godine	573	572	45	45	408	408	2	2	102	102	16	15
od 1 do 2 godine	608	188	93	70	404	92	-	-	103	22	8	4
od 3 do 5 godina	1.885	117	58	7	1.441	87	2	-	364	23	20	-
od 6 do 10 godina	5.119	493	97	10	4.054	406	33	3	919	73	16	1
od 11 do 15 godina	9.622	1.100	167	20	8.505	989	75	47	852	44	23	-
više od 15 godina	20.858	75	268	24	19.262	7	110	2	1.118	24	100	18
Grad Živinice	18.848	1.017	153	45	16.845	764	27	1	1.716	164	107	43
do 1 godine	151	149	10	10	50	50	-	-	74	74	17	15
od 1 do 2 godine	121	29	19	13	43	3	-	-	53	8	6	5
od 3 do 5 godina	431	40	8	1	262	34	-	-	156	5	5	-
od 6 do 10 godina	1.409	199	14	4	1.032	152	3	1	357	42	3	-
od 11 do 15 godina	3.774	558	41	9	3.306	522	2	-	420	27	5	-
više od 15 godina	12.962	42	61	8	12.152	3	22	-	656	8	71	23

INDUSTRIJA

**INDEKSI INDUSTRIJSKE PROIZVODNJE - UKUPNO
PREMA GIG, PODRUČJIMA I OBLASTIMA KD BiH 2010.**

Januar / Siječanj 2023. godine

	I 2023 Ø 2022	I 2023 XII 2022	I 2023 I 2022
INDUSTRIJA UKUPNO	89,0	92,4	98,7
PREMA GLAVNIM INDUSTRIJSKIM GRUPACIJAMA			
AI Intermedijarni proizvodi	83,4	83,0	105,1
AE Energija	79,1	84,3	75,6
BB Kapitalni proizvodi	106,3	115,1	140,6
CD Trajni proizvodi za široku potrošnju	141,0	138,2	172,5
CN Netrajni proizvodi za široku potrošnju	109,3	115,2	118,3
PREMA PODRUČJIMA I OBLASTIMA KD-a			
B VAĐENJE RUDA I KAMENA	72,7	80,1	85,2
05 Vađenje ugljena i lignita	68,6	82,0	79,3
08 Vađenje ostalih ruda i kamena	93,4	73,9	116,8
C PRERAĐIVAČKA INDUSTRIJA	95,3	99,0	115,6
10 Proizvodnja prehrambenih proizvoda	105,1	98,3	111,6
11 Proizvodnja pića	60,6	87,7	98,2
13 Proizvodnja tekstila	197,7	189,2	166,1
14 Proizvodnja odjeće	93,8	87,6	87,6
15 Proizvodnja kože i srodnih proizvoda	101,4	114,6	91,8
16 Prerada drva i proizvoda od drva i pluta, osim namještaja; proizvodnja predmeta od slame i pletarskih materijala	65,3	71,3	87,1
17 Proizvodnja papira i proizvoda od papira	92,9	93,8	102,4
18 Štampanje i umnožavanje snimljenih zapisa	81,5	56,3	133,9
19 Proizvodnja koksa i rafiniranih naftnih proizvoda	102,1	114,9	90,0
20 Proizvodnja hemikalija i hemijskih proizvoda	98,1	91,1	105,5
21 Proizvodnja osnovnih farmaceutskih proizvoda i farmaceutskih preparata	57,6	111,1	168,0
22 Proizvodnja proizvoda od gume i plastičnih masa	81,9	83,1	99,2
23 Proizvodnja ostalih nemetalnih mineralnih proizvoda	60,8	66,6	103,1
24 Proizvodnja baznih metala	107,7	157,6	119,4
25 Proizvodnja gotovih metalnih proizvoda, osim mašina i opreme	70,4	68,4	100,2
26 Proizvodnja računara te elektroničkih i optičkih proizvoda	89,6	81,9	74,6
27 Proizvodnja električne opreme	73,7	72,0	97,5
28 Proizvodnja mašina i uređaja, d. n.	180,0	274,2	257,0
29 Proizvodnja motornih vozila, prikolica i poluprikolica	124,1	147,8	170,2
31 Proizvodnja namještaja	141,0	138,2	172,5
32 Ostala prerađivačka industrija	201,8	235,0	160,4
33 Usluge popravke i instaliranja mašina i uređaja	108,0	106,3	113,2
D PROIZVODNJA I SNABDIJEVANJE/OPSKRBA ELEKTRIČNOM ENERGIJOM I PLINOM (OSIM 35.3)¹	83,3	82,6	72,3
35 Proizvodnja i snabdijevanje/opskrba električnom energijom i plinom (osim 35.3) ¹	83,3	82,6	72,3

1) Grana djelatnosti 35.3, Proizvodnja i snabdijevanje/opskrba parom i klimatizacija

VANJSKA TRGOVINA

IZVOZ PO PODRUČJIMA KLASIFIKACIJE
DJELATNOSTI KD BiH 2010 u 000 KMUVOZ PO PODRUČJIMA KLASIFIKACIJE
DJELATNOSTI KD BiH 2010 u 000 KM

	XII 2022	I 2022	I 2023	I 2023 XII 2022	I 2023 I 2022	XII 2022	I 2022	I 2023	I 2023 XII 2022	I 2023 I 2022
UKUPNO	212.699	186.567	206.976	97,3	110,9	241.177	187.119	215.062	89,2	114,9
A Poljoprivreda, šumarstvo i ribarstvo	277	100	300	108,5	300,7	11.738	9.477	8.689	74,0	91,7
B Vađenje rude i kamena	9.076	2.962	4.008	44,2	135,3	30.985	35.110	47.855	154,4	136,3
C Prerađivačka industrija	200.698	170.696	198.991	99,1	116,6	198.011	135.249	158.031	79,8	116,8
D Proizvodnja i snabdijevanje električnom energijom, gasom/plinom, parom i klimatizacija	-	-	-	-	-	-	-	-	-	-
Ostalo	2.637	2.456	3.674	139,3	149,6	443	484	487	110,0	100,5
Nerazvrstano po kategorijama	10	10.353	3	24,4	-	-	6.799	-	-	-

Izvor: Baza podataka Uprave za indirektno/neizravno oporezivanje BiH

Prethodni podaci

IZVOZ PO SEKTORIMA I ODSJECIMA
SMTK - Rev. 4 u 000 KMUVOZ PO SEKTORIMA I ODSJECIMA
SMTK - Rev. 4 u 000 KM

	XII 2022	I 2022	I 2023	I 2023 XII 2022	I 2023 I 2022	XII 2022	I 2022	I 2023	I 2023 XII 2022	I 2023 I 2022
UKUPNO	212.699	186.567	206.976	97,3	110,9	241.177	187.119	215.062	89,2	114,9
0 HRANA I ŽIVE ŽIVOTINJE	5.369	4.350	5.977	111,3	137,4	24.306	16.189	16.902	69,5	104,4
00 Žive životinje	18	6	23	127,8	383,3	334	20	151	45,2	755,0
01 Meso i mesne prerađevine	224	123	68	30,4	55,3	1.062	734	536	50,5	73,0
02 Mlijeko, mliječne prerađevine i jaja	3.717	3.290	4.475	120,4	136,0	5.271	3.326	4.087	77,5	122,9
03 Ribe, vodozemci i njihove prerađevine	419	334	495	118,1	148,2	653	347	268	41,0	77,2
13 Žitarice i proizvodi od žitarica	537	290	419	78,0	144,5	5.824	2.286	2.916	50,1	127,6
05 Voće i povrće	235	252	465	197,9	184,5	6.962	7.307	6.364	91,4	87,1
06 Šećer, šećerne prerađevine i med	7	-	8	114,3	-	342	59	234	68,4	396,6
07 Kafa, čaj, kakao i začini	-	-	-	-	-	1.219	836	751	61,6	89,8
08 Hrana za životinje	-	-	-	-	-	746	411	423	56,7	102,9
09 Ostali jestivi proizvodi	212	55	24	11,3	43,6	1.893	863	1.172	61,9	135,8
1 PIĆA I DUHAN	90	27	75	83,3	277,8	492	269	478	97,2	177,7
11 Pića	90	27	75	83,3	277,8	486	269	469	96,5	174,3
12 Duhan i proizvodi od duhana	-	-	-	-	-	6	-	9	150,0	-
2 SIROVE MATERIJNE NEJESTIVE, OSIM GORIVA	8.897	6.668	6.804	76,5	102,0	2.676	2.462	1.978	73,9	80,3
21 Sirove kože i sirovo krzno	291	454	134	46,0	29,5	-	76	-	-	-
22 Uljano sjemenje i plodovi	-	-	-	-	-	121	30	66	54,5	220,0
23 Sirovi i sintetički kaučuk	7	-	-	-	-	76	67	68	89,5	101,5
24 Drvo i pluta	1.196	1.200	1.106	92,5	92,2	924	1.355	690	74,7	50,9
25 Celuloza i papirni otpaci	156	92	123	78,8	133,7	1	61	42	-	68,9
26 Sirova tekstilna vlakna i njihovi otpaci	3	-	-	-	-	893	491	660	73,9	134,4
27 Prirodna đubriva i minerali osim goriva	5.342	2.692	2.354	44,1	87,4	397	180	325	81,9	180,6
28 Metalne rude i otpaci od metala	1.902	2.228	3.087	162,3	138,6	-	78	23	-	29,5
29 Sirovine biljne i životinjske, ostale	-	2	-	-	-	264	124	104	39,4	83,9

VANJSKA TRGOVINA

IZVOZ PO SEKTORIMA I ODSJECIMA
SMTK - Rev. 4 u 000 KM (nastavak)UVOZ PO SEKTORIMA I ODSJECIMA
SMTK - Rev. 4 u 000 KM (nastavak)

	XII 2022	I 2022	I 2023	I 2023 XII 2022	I 2023 I 2022	XII 2022	I 2022	I 2023	I 2023 XII 2022	I 2023 I 2022
3 MINERALNA GORIVA, MAZIVA I SRODNI PROIZVODI	34.225	37.095	23.049	67,3	62,1	33.252	36.338	50.321	151,3	138,5
32 Ugalj, koks i briketi	31.054	35.867	20.812	67,0	58,0	30.626	34.945	47.940	156,5	137,2
33 Nafta i derivati od nafte	2.563	1.206	2.195	85,6	182,0	2.626	1.393	2.381	90,7	170,9
34 Prirodni i industrijski gas	608	22	42	6,9	190,9	-	-	-	-	-
35 Električna energija	-	-	-	-	-	-	-	-	-	-
4 ULJA, MASTI I VOSKOVI ŽIVOTINJSKOG ILI BILJNOG PORIJEKLA	-	-	-	-	-	1.074	490	648	60,3	132,2
41 Životinjska ulja i masti	-	-	-	-	-	-	-	-	-	-
42 Biljna ulja i masti,sirova i rafinirana	-	-	-	-	-	998	490	626	62,7	127,8
43 Preradena biljna i životinjska ulja i masnoće	-	-	-	-	-	76	-	22	28,9	-
5 HEMIJSKI/KEMIJSKI PROIZVODI	44.569	23.026	41.104	92,2	178,5	29.974	22.779	27.985	93,4	122,9
51 Organske hemikalije/kemikalije	1.180	3.176	1.973	167,2	62,1	2.224	1.855	2.030	91,3	109,4
52 Anorganske hemikalije/kemikalije	36.743	14.897	31.836	86,6	213,7	2.558	876	2.156	84,3	246,1
53 Boje i štavila	164	39	78	47,6	200,0	1.577	1.100	868	55,0	78,9
54 Medicinski i farmaceutski proizvodi	220	244	492	223,6	201,6	4.745	2.601	3.600	75,9	138,4
55 Toaletni proizvodi i proizvodi za čišćenje	576	24	638	110,8	-	1.135	350	1.161	102,3	331,7
56 Vještačka dubriva	67	61	83	123,9	136,1	480	362	527	109,8	145,6
57 Plastične mase u primarnim oblicima	327	126	277	84,7	219,8	5.129	5.452	6.047	117,9	110,9
58 Plastične mase,ne-primarni oblici	5.191	4.355	5.603	107,9	128,7	9.934	8.871	9.668	97,3	109,0
59 Ostale hemikalije/kemikalije	101	104	124	122,8	119,2	2.192	1.312	1.928	88,0	147,0
6 INDUSTRIJSKI PROIZVODI, RAZVRSTANI UGLAVNOM PO VRSTI SIROVINA	27.518	20.186	23.403	85,0	115,9	69.377	54.585	54.325	78,3	99,5
61 Koža, krzno i proizvodi od kože i krzna	1.160	3.039	2.398	206,7	78,9	4.476	4.944	3.512	78,5	71,0
62 Guma i gumeni proizvodi	13	42	288	-	685,7	1.807	1.032	2.507	138,7	242,9
63 Proizvodi od drveta, osim namještaja	3.615	2.052	4.157	115,0	202,6	6.219	3.607	4.739	76,2	131,4
64 Papir, ljepenka i ostali slični proizvodi	256	290	287	112,1	99,0	3.188	1.762	2.357	73,9	133,8
65 Predivo, tkanine i tekstilni proizvodi	972	797	933	96,0	117,1	8.976	5.736	6.448	71,8	112,4
66 Proizvodi od nemetalnih minerala	12.816	4.348	6.309	49,2	145,1	6.829	5.242	5.373	78,7	102,5
67 Željezo i čelik	551	252	129	23,4	51,2	19.127	19.633	13.647	71,3	69,5
68 Obojeni metali	464	1.482	1.212	261,2	81,8	6.668	3.163	5.400	81,0	170,7
69 Metalni proizvodi	7.671	7.884	7.690	100,2	97,5	12.087	9.466	10.342	85,6	109,3
7 MAŠINE/STROJEVI I TRANSPORTNA SREDSTVA	40.863	36.291	49.094	120,1	135,3	60.221	32.818	46.103	76,6	140,5
71 Pogonske mašine i oprema	17.585	16.562	20.318	115,5	122,7	8.203	6.251	8.672	105,7	138,7
72 Mašine specijalizirane za određene industrije	853	1.492	2.219	260,1	148,7	6.672	2.787	2.196	32,9	78,8
73 Mašine za obradu metala	1.037	770	1.145	110,4	148,7	1.517	482	1.180	77,8	244,8
74 Ostale industrijske mašine i dijelovi	9.959	10.113	12.129	121,8	119,9	17.773	7.597	11.458	64,5	150,8
75 Kancelarijske mašine i mašine za automatsku obradu podataka	-	13	42	-	323,1	312	555	416	133,3	75,0
76 Telekomunikacijski aparati i aparati za snimanje zvuka	22	63	14	63,6	22,2	1.620	1.058	1.869	115,4	176,7
77 Električne mašine, aparati i uređaji	6.532	3.494	7.188	110,0	205,7	10.739	7.749	11.438	106,5	147,6
78 Drumska vozila	4.706	3.705	5.936	126,1	160,2	13.230	6.168	8.814	66,6	142,9
79 Ostala transportna vozila	169	79	103	60,9	130,4	155	171	60	38,7	35,1
8 RAZNI INDUSTRIJSKI PROIZVODI	51.158	48.571	57.467	112,3	118,3	19.805	14.392	16.322	82,4	113,4
81 Montažne zgrade, sanitarni, rasvjetni i grijajući uređaji	8.662	11.473	10.938	126,3	95,3	1.502	619	1.105	73,6	178,5
82 Namještaj i njegovi dijelovi	15.195	9.283	15.473	101,8	166,7	1.408	1.385	1.845	131,0	133,2
83 Torbe, tašne, neseseri i slični proizvodi	473	503	736	155,6	146,3	601	826	601	100,0	72,8
84 Odjeća	5.945	3.308	6.088	102,4	184,0	4.603	3.291	3.763	81,8	114,3
85 Obuća	5.910	6.066	6.829	115,5	112,6	1.874	2.111	2.127	113,5	100,8
87 Naučni i kontrolni instrumenti	19	43	10	52,6	23,3	1.522	1.001	876	57,6	87,5
88 Fotografski i optički proizvodi, satovi	3	-	-	-	-	113	152	195	172,6	128,3
89 Ostali industrijski proizvodi	14.951	17.895	17.393	116,4	97,2	8.182	5.007	5.810	71,0	116,0
9 Proizvodi, nerazvrstani po kategorijama	10	10.353	3	30,0	-	-	6.797	-	-	-

Izvor: Baza podataka Uprave za indirektno/neizravno oporezivanje BiH

Prethodni podaci

VANJSKA TRGOVINA

IZVOZ PREMA MEĐUNARODNOJ KLASIFIKACIJI
EKONOMSKE NAMJENE PROIZVODA (BEC) Rev. 4
u 000 KMUVOZ PREMA MEĐUNARODNOJ KLASIFIKACIJI
EKONOMSKE NAMJENE PROIZVODA (BEC) Rev. 4
u 000 KM

	XII 2022	I 2022	I 2023	I 2023 XII 2022	I 2023 I 2022	XII 2022	I 2022	I 2023	I 2023 XII 2022	I 2023 I 2022
UKUPNO	212.699	186.567	206.976	97,3	110,9	241.177	187.119	215.062	89,2	114,9
1. Hrana i pića	5.443	4.377	6.053	111,2	138,3	24.942	16.436	17.471	70,0	106,3
2. Industrijski materijali	92.784	62.533	87.308	94,1	139,6	96.790	77.338	80.492	83,2	104,1
3. Goriva i maziva	31.906	35.981	21.086	66,1	58,6	33.212	36.363	50.359	151,6	138,5
4. Kapitalni proizvodi (osim transportnih sredstava), dijelovi i pribor	33.511	28.471	37.739	112,6	132,6	43.860	22.932	31.159	71,0	135,9
5. Transportna sredstva, njihovi dijelovi i pribor	10.258	10.283	14.843	144,7	144,3	14.696	7.178	10.858	73,9	151,3
6. Proizvodi za široku potrošnju	38.787	34.569	39.944	103,0	115,5	27.677	20.054	24.662	89,1	123,0
7. Proizvodi, drugdje nespomenuti	10	10.353	3	30,0	-	-	6.818	61	-	0,9

Izvor: Baza podataka Uprave za indirektno/neizravno oporezivanje BiH

Prethodni podaci

IZVOZ PO ZEMLJAMA PREMA GEOGRAFSKIM
ZONAMA u 000 KMUVOZ PO ZEMLJAMA PREMA GEOGRAFSKIM
ZONAMA u 000 KM

	XII 2022	I 2022	I 2023	I 2023 XII 2022	I 2023 I 2022	XII 2022	I 2022	I 2023	I 2023 XII 2022	I 2023 I 2022
UKUPNO	212.699	186.567	206.976	97,3	110,9	241.177	187.119	215.062	89,2	114,9
ZEMLJE EU	156.029	131.041	166.693	106,8	127,2	127.761	89.509	103.007	80,6	115,1
Austrija	35.648	31.311	37.453	105,1	119,6	15.695	13.430	15.458	98,5	115,1
Belgija	1.846	1.692	2.940	159,3	173,8	1.995	2.781	2.259	113,2	81,2
Bugarska	320	530	535	167,2	100,9	1.825	1.405	1.536	84,2	109,3
Češka	2.294	1.823	2.479	108,1	136,0	4.677	3.551	4.490	96,0	126,4
Kipar	21	-	23	109,5	-	-	-	-	-	-
Danska	90	959	197	218,9	20,5	747	605	537	71,9	88,8
Estonija	62	-	-	-	-	7	1	-	-	-
Finska	-	61	-	-	-	178	199	138	77,5	69,3
Francuska	1.323	2.952	2.915	220,3	98,7	3.876	2.675	2.837	73,2	106,1
Grčka	210	410	306	145,7	74,6	715	871	513	71,7	58,9
Hrvatska	25.536	14.713	20.861	81,7	141,8	9.173	8.324	7.426	81,0	89,2
Irska	1	-	-	-	-	448	226	301	67,2	133,2
Italija	9.544	8.951	9.045	94,8	101,1	19.725	10.567	12.450	63,1	117,8
Latvija (Letonija)	52	212	281	540,4	132,5	27	72	96	355,6	133,3
Litvanija	171	131	228	133,3	174,0	38	84	18	47,4	21,4
Luksemburg	168	192	348	207,1	181,3	14	85	135	964,3	158,8
Mađarska	7.372	6.918	6.955	94,3	100,5	11.208	7.762	7.458	66,5	96,1
Malta	-	-	28	-	-	-	-	-	-	-
Nizozemska (Holandija)	9.931	7.937	9.188	92,5	115,8	1.726	1.418	2.024	117,3	142,7
Njemačka	33.556	28.749	40.242	119,9	140,0	31.809	20.443	24.887	78,2	121,7
Poljska	4.988	2.631	5.456	109,4	207,4	7.557	4.596	7.954	105,3	173,1
Portugal	104	144	402	386,5	279,2	204	98	58	28,4	59,2

VANJSKA TRGOVINA

IZVOZ PO ZEMLJAMA PREMA GEOGRAFSKIM
ZONAMA u 000 KM (nastavak)UVOZ PO ZEMLJAMA PREMA GEOGRAFSKIM
ZONAMA u 000 KM (nastavak)

	XII 2022	I 2022	I 2023	I 2023 XII 2022	I 2023 I 2022	XII 2022	I 2022	I 2023	I 2023 XII 2022	I 2023 I 2022
Rumunija	2.434	2.026	2.219	91,2	109,5	2.345	1.417	1.866	79,6	131,7
Slovačka	2.389	1.534	2.519	105,4	164,2	1.802	1.371	1.507	83,6	109,9
Slovenija	16.459	15.777	20.660	125,5	131,0	7.829	5.605	6.699	85,6	119,5
Španija	153	138	73	47,7	52,9	2.729	1.463	1.762	64,6	120,4
Švedska	1.357	1.250	1.340	98,7	107,2	1.412	460	598	42,4	130,0
Ujedinjeno Kraljevstvo	-	-	-	-	-	-	-	-	-	-
ZEMLJE EFTE	2.801	2.652	3.428	122,4	129,3	1.802	977	924	51,3	94,6
Island	6	18	7	116,7	38,9	-	-	-	-	-
Lihtenštajn	15	18	58	386,7	322,2	97	28	43	44,3	153,6
Norveška	2.647	2.498	3.199	120,9	128,1	893	741	483	54,1	65,2
Švicarska	133	118	164	123,3	139,0	812	208	398	49,0	191,3
OSTALE EVROPSKE ZEMLJE	49.594	50.976	5.470	11,0	10,7	51.538	38.082	28.235	54,8	74,1
Albanija	3.188	1.362	1.951	61,2	143,2	49	9	40	81,6	444,4
Crna Gora	1.084	669	-	-	-	422	61	-	-	-
Kosovo	2.512	2.032	2.631	104,7	129,5	1.254	1.425	1.229	98,0	86,2
Sjeverna Makedonija	-	58	-	-	-	3.472	8.138	5.351	154,1	65,8
Ruska Federacija	42.106	46.185	-	-	-	15.546	9.358	-	-	-
Srbija	129	382	438	339,5	114,7	28.537	18.157	20.381	71,4	112,2
Turska	446	159	279	62,6	175,5	1.525	540	655	43,0	121,3
Ostale zemlje	129	129	171	132,6	132,6	733	394	579	79,0	147,0
AFRIKA	157	387	300	191,1	77,5	335	261	1.231	367,5	471,6
ZEMLJE SJEVERNE AFRIKE	-	153	80	-	52,3	309	173	415	134,3	239,9
OSTALE AFRIČKE ZEMLJE	157	234	220	140,1	94,0	26	88	816	-	927,3
AMERIKA	249	27	18	7,2	66,7	32.462	40.207	45.758	141,0	113,8
ZEMLJE SJEVERNE AMERIKE	48	26	18	37,5	69,2	28.365	35.212	42.240	148,9	120,0
Kanada	-	-	-	-	-	521	1.009	12	2,3	1,2
SAD	48	26	18	37,5	69,2	27.844	34.203	42.228	151,7	123,5
Ostale zemlje	-	-	-	-	-	-	-	-	-	-
ZEMLJE CENTRALNE AMERIKE I KARIBA	201	-	-	-	-	241	259	383	158,9	147,9
ZEMLJE JUŽNE AMERIKE	-	1	-	-	-	3.856	4.736	3.135	81,3	66,2
AZIJA	3.859	1.482	1.607	41,6	108,4	27.227	18.077	24.412	89,7	135,0
ZEMLJE BLISKOG I SREDNJEG ISTOKA	3.679	1.386	1.573	42,8	113,5	631	854	2.199	348,5	257,5
OSTALE ZEMLJE AZIJE	180	96	34	18,9	35,4	26.596	17.223	22.213	83,5	129,0
Indija	7	72	-	-	-	2.259	1.835	2.311	102,3	125,9
Japan	-	-	-	-	-	1.244	446	482	38,7	108,1
Kina	159	-	34	21,4	-	19.324	12.312	16.303	84,4	132,4
Malezija	-	-	-	-	-	46	22	203	441,3	922,7
Ostale zemlje	14	24	-	-	-	3.723	2.608	2.914	78,3	111,7
ZEMLJE OKEANIJE I POLARNOG REGIONA	-	-	-	-	-	6	6	9	150,0	150,0
AUSTRALIJA I NOVI ZELAND	-	-	-	-	-	6	6	9	150,0	150,0
Australija	-	-	-	-	-	3	6	9	300,0	150,0
Novi Zeland	-	-	-	-	-	3	-	-	-	-
Ostale zemlje	-	-	-	-	-	-	-	-	-	-
OSTALE ZEMLJE OKEANIJE I POLARNOG REGIONA	-	-	-	-	-	-	-	-	-	-
Neraspoređeno	10	2	29.460	-	-	46	-	11.486	-	-

Izvor: Baza podataka Uprave za indirektno/neizravno oporezivanje BiH

Prethodni podaci

TURIZAM

TURISTIČKI PROMET ZA JANUAR / SIJEČANJ 2023. GODINE
KAPACITETI, TURISTI I NOĆENJA

	Dolasci turista		Noćenja turista	
	I 2023	I 2023 I 2022	I 2023	I 2023 I 2022

DOLASCI I NOĆENJA TURISTA

UKUPNO	3.347	119,9	6.116	105,8
Domaći	1.910	124,0	3.095	109,3
Strani	1.437	114,8	3.021	102,4
BROJ LEŽAJA	1.757			

DOLASCI I NOĆENJA TURISTA PREMA VRSTAMA OBJEKATA

UKUPNO	3.347	119,9	6.116	105,8
Hoteli i sličan smještaj	3.306	119,4	5.992	105,0
Odmarališta i slični objekti za kraći odmor	26	-	51	-
Kampovi i prostori za kampiranje	-	-	-	-
Ostali smještaj	15	71,4	73	105,8
DOMAĆI	1.910	124,0	3.095	109,3
Hoteli i sličan smještaj	1.869	123,0	2.971	107,6
Odmarališta i slični objekti za kraći odmor	26	-	51	-
Kampovi i prostori za kampiranje	-	-	-	-
Ostali smještaj	15	79,0	73	115,9
STRANI	1.437	114,8	3.021	102,4
Hoteli i sličan smještaj	1.437	115,0	3.021	102,7
Odmarališta i slični objekti za kraći odmor	-	-	-	-
Kampovi i prostori za kampiranje	-	-	-	-
Ostali smještaj	-	-	-	-

DOLASCI I NOĆENJA TURISTA PREMA NAČINU DOLASKA

	Individualno				Organizirano			
	dolasci turista		noćenje turista		dolasci turista		noćenje turista	
	I 2023	Struktura %	I 2023	Struktura %	I 2023	Struktura %	I 2023	Struktura %
UKUPNO	3.256	97,3	5.678	92,8	91	2,7	438	7,2
Domaći	1.874	57,6	3.006	52,9	36	39,6	89	20,3
Strani	1.382	42,4	2.672	47,1	55	60,4	349	79,7

SVRHA DOLASKA TURISTA

	Poslovno				Ostalo			
	dolasci turista		noćenje turista		dolasci turista		noćenje turista	
	I 2023	Struktura %	I 2023	Struktura %	I 2023	Struktura %	I 2023	Struktura %
UKUPNO	1.243	37,1	2.326	38,0	2.104	62,9	3.790	62,0
Domaći	635	51,1	983	42,3	1.275	60,6	2.112	55,7
Strani	608	48,9	1.343	57,7	829	39,4	1.678	44,3

TURIZAM

DOLASCI I NOĆENJA TURISTA PO ZEMLJAMA PREBIVALIŠTA

	Dolasci turista		Noćenja turista	
	I 2023	I 2023 I 2022	I 2023	I 2023 I 2022
UKUPNO STRANI	1.437	114,8	3.021	102,4
Albanija	7	-	9	-
Austrija	163	209,0	310	128,1
Belgija	2	33,3	3	25,0
Bugarska	21	262,5	26	59,1
Crna Gora	11	32,4	12	30,0
Češka	15	-	49	-
Danska	7	-	34	-
Finska	2	-	3	-
Francuska	25	250,0	37	246,7
Grčka	7	175,0	10	250,0
Nizozemska	37	137,0	64	148,8
Hrvatska	308	142,6	498	94,0
Irska	3	-	5	-
Italija	30	88,2	65	104,8
Kipar	5	-	17	-
Litvanija	1	100,0	1	100,0
Luksemburg	4	-	7	-
Mađarska	50	111,1	260	139,8
Sjeverna Makedonija	30	157,9	102	-
Norveška	17	-	44	-
Njemačka	145	131,8	283	83,7
Poljska	17	130,8	37	132,1
Rumunija / Rumunjska	6	-	12	-
Rusija	2	200,0	3	-
Slovačka	6	150,0	12	120,0
Slovenija	114	92,7	155	72,4
Srbija	150	132,7	250	162,3
Švajcarska / Švicarska	34	100,0	81	77,9
Švedska	46	-	66	169,2
Turska	63	101,6	314	183,6
Ujedinjeno Kraljevstvo	6	150,0	11	122,2
Ukrajina	4	133,3	6	200,0
Ostale evropske zemlje	11	18,6	51	48,6
Egipat	4	-	26	-
Ostale afričke zemlje	1	50,0	1	50,0
Kanada	7	-	9	-
SAD	30	150,0	85	202,4
Indija	4	-	4	-
Iran	2	-	2	-
Narodna Republika Kina	12	-	19	-
Kuvajt	14	-	17	28,3
Ujedinjeni Arapski Emirati	1	-	1	-
Ostale azijske zemlje	11	122,2	18	200,0
Australija	2	66,7	2	40,0

ZENIČKO - DOBOJSKI KANTON

PRIRODNO KRETANJE STANOVNIŠTVA I BRAKOVI

PRIRODNO KRETANJE STANOVNIŠTVA I BRAKOVI PO MJESTU UOBIČAJENOG STANOVANJA

Za mjesec januar / siječanj 2023. godine - prvi rezultati

Općine	Ukupno rođeni	Živorodeni			Mrtvorodeni	Mjesto porođaja		
		ukupno	po spolu			u zdravstvenoj ustanovi	na drugom mjestu	
			muški	ženski			sa stručnom pomoći	bez stručne pomoći
UKUPNO	163	163	76	87	-	163	-	-
Breza	5	5	2	3	-	5	-	-
Doboj-Jug	1	1	-	1	-	1	-	-
Grad Visoko	21	21	11	10	-	21	-	-
Grad Zavidovići	13	13	5	8	-	13	-	-
Grand Zenica	59	59	22	37	-	59	-	-
Kakanj	16	16	6	10	-	16	-	-
Maglaj	6	6	3	3	-	6	-	-
Olovo	3	3	2	1	-	3	-	-
Tešanj	24	24	15	9	-	24	-	-
Usora	2	2	-	2	-	2	-	-
Vareš	2	2	1	1	-	2	-	-
Žepče	11	11	9	2	-	11	-	-

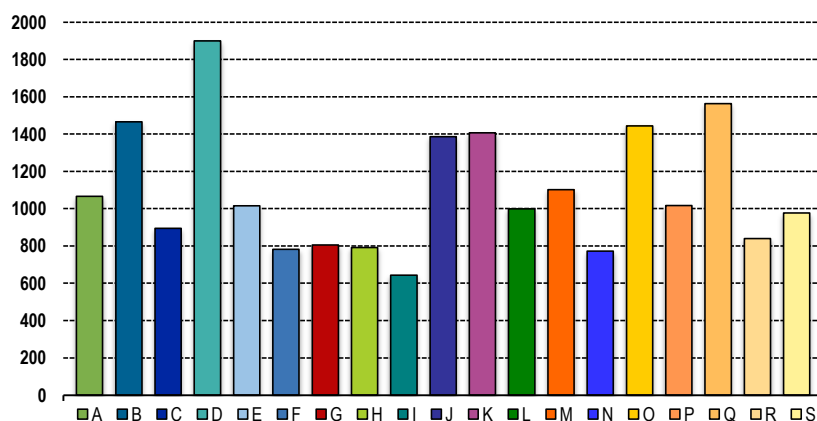
Općine	U m r l i			O d t o g a						Broj zaključenih brakova	Broj razvedenih brakova
	ukupno	po spolu		umrla dojenčad			nasilne smrti				
		muški	ženski	ukupno	muški	ženski	ukupno	muški	ženski		
UKUPNO	287	164	123	-	-	-	4	4	-	89	14
Breza	14	9	5	-	-	-	-	-	-	5	-
Doboj-Jug	1	1	-	-	-	-	-	-	-	1	-
Grad Visoko	36	22	14	-	-	-	-	-	-	8	1
Grad Zavidovići	23	11	12	-	-	-	1	1	-	10	2
Grand Zenica	79	40	39	-	-	-	1	1	-	30	5
Kakanj	38	22	16	-	-	-	1	1	-	6	1
Maglaj	21	12	9	-	-	-	1	1	-	6	3
Olovo	11	8	3	-	-	-	-	-	-	-	1
Tešanj	21	11	10	-	-	-	-	-	-	14	1
Usora	5	4	1	-	-	-	-	-	-	1	-
Vareš	8	7	1	-	-	-	-	-	-	1	-
Žepče	30	17	13	-	-	-	-	-	-	7	-

PLAĆE

PROSJEČNA MJESEČNA ISPLAĆENA NETO I BRUTO PLAĆA ZAPOSLENIH PO PODRUČJIMA KD BiH 2010

	Prosječna neto plaća u KM					Prosječna bruto plaća u KM				
	Ø 2022	XII 2022	I 2023	Index I 2023 Ø 2022	Index I 2023 XII 2022	Ø 2022	XII 2022	I 2023	Index I 2023 Ø 2022	Index I 2023 XII 2022
UKUPNO	962	1.022	1.041	108,2	101,9	1.475	1.575	1.602	108,6	101,7
A Poljoprivreda, šumarstvo i ribolov	978	1.053	1.066	109,0	101,2	1.496	1.611	1.648	110,2	102,3
B Vađenje ruda i kamena	1.297	1.480	1.465	113,0	99,0	1.981	2.301	2.261	114,1	98,3
C Prerađivačka industrija	808	865	894	110,6	103,4	1.221	1.317	1.355	111,0	102,9
D Proizvodnja i snabdijevanje električnom energijom, plinom, parom i klimatizacija	1.729	1.871	1.899	109,8	101,5	2.705	2.937	2.982	110,2	101,5
E Snabdijevanje vodom; uklanjanje otpadnih voda, upravljanje otpadom te djelatnosti sanacije okoliša	951	1.004	1.015	106,7	101,1	1.460	1.544	1.564	107,1	101,3
F Građevinarstvo	725	748	782	107,9	104,5	1.094	1.136	1.184	108,2	104,2
G Trgovina na veliko i na malo; popravak motornih vozila i motocikala	731	773	805	110,1	104,1	1.118	1.184	1.235	110,5	104,3
H Prijevoz i skladištenje	749	775	791	105,6	102,1	1.136	1.176	1.221	107,5	103,8
I Djelatnosti pružanja smještaja te pripreme i usluživanja hrane (hotelijerstvo i ugostiteljstvo)	590	585	643	109,0	109,9	900	889	976	108,4	109,8
J Informacije i komunikacije	1.446	1.384	1.386	95,9	100,1	2.263	2.160	2.153	95,1	99,7
K Finansijske djelatnosti i djelatnosti osiguranja	1.400	1.404	1.406	100,4	100,1	2.205	2.208	2.218	100,6	100,5
L Poslovanje nekretninama	965	1.001	998	103,4	99,7	1.505	1.534	1.509	100,3	98,4
M Stručne, naučne i tehničke djelatnosti	1.000	1.021	1.102	110,2	107,9	1.548	1.594	1.716	110,9	107,7
N Administrativne i pomoćne uslužne djelatnosti	703	765	772	109,8	100,9	1.079	1.176	1.193	110,6	101,4
O Javna uprava i odbrana; obavezno socijalno osiguranje	1.387	1.394	1.444	104,1	103,6	2.156	2.175	2.239	103,8	102,9
P Obrazovanje	982	1.036	1.016	103,5	98,1	1.524	1.612	1.579	103,6	98,0
Q Djelatnosti zdravstvene i socijalne zaštite	1.450	1.539	1.563	107,8	101,6	2.266	2.406	2.448	108,0	101,7
R Umjetnost, zabava i rekreacija	770	809	839	109,0	103,7	1.187	1.247	1.300	109,5	104,3
S Ostale uslužne djelatnosti	928	943	976	105,2	103,5	1.402	1.428	1.469	104,8	102,9

Prosječna neto plaća u KM, Januar / Siječanj 2023.



ZAPOSLENOST, NEZAPOSLENOST I PLAĆE
ZAPOSLENOST, NEZAPOSLENOST I PLAĆE U FEDERACIJI BiH PO KANTONIMA I OPĆINAMA, 2022.

	Broj zaposlenih		Broj nezaposlenih, stanje, 31.12. 2022.		Neto plaća u KM	Bruto plaća u KM
	ukupno	žene	ukupno	žene		
UKUPNO	82.740	34.567	50.589	30.493	962	1.475
Breza	2.775	886	1.479	1.020	1.071	1.656
Doboj-Jug	1.565	495	631	362	789	1.218
Grad Visoko	10.511	4.783	5732	3378	797	1.209
Grad Zenica	27.307	11.375	16.781	10.417	1.084	1.680
Kakanj	6.777	2.340	5.520	3.398	1.216	1.873
Maglaj	4.245	1.947	3.417	2.194	891	1.352
Olovo	1.929	822	1.250	727	816	1.196
Tešanj	13.900	6.180	5.279	2.880	802	1.223
Usora	2.048	703	559	299	954	1.470
Vareš	1.317	563	779	451	1.146	1.760
Grad Zavidovići	4.725	2.086	5.447	3.072	894	1.343
Žepče	5.641	2.387	3.715	2.295	810	1.226

ZAPOSLENOST I PLAĆE U FEDERACIJI BiH PO KANTONIMA I PODRUČJIMA DJELATNOSTI KD BiH 2010, 2022.

Područja	Zaposleni	Žene	Neto plaća u KM	Bruto plaća u KM
UKUPNO	82.740	34.567	962	1.475
A Poljoprivreda, šumarstvo i ribolov	2.144	464	978	1.496
B Vađenje ruda i kamena	3.766	324	1.297	1.981
C Prerađivačka industrija	26.788	10.642	808	1.221
D Proizvodnja i snabdijevanje električnom energijom, plinom, parom i klimatizacija	1.282	206	1.729	2.705
E Snabdijevanje vodom; uklanjanje otpadnih voda, upravljanje otpadom te djelatnosti sanacije okoliša	1.189	187	951	1.460
F Građevinarstvo	4.009	356	725	1.094
G Trgovina na veliko i na malo; popravak motornih vozila i motocikala	12.457	6.127	731	1.118
H Prijevoz i skladištenje	3.787	466	749	1.136
I Djelatnosti pružanja smještaja te pripreme i usluživanja hrane (hotelijerstvo i ugostiteljstvo)	3.413	2.004	590	900
J Informacije i komunikacije	786	245	1.446	2.263
K Finansijske djelatnosti i djelatnosti osiguranja	975	566	1.400	2.205
L Poslovanje nekretninama	274	106	965	1.505
M Stručne, naučne i tehničke djelatnosti	1.909	886	1.000	1.548
N Administrativne i pomoćne uslužne djelatnosti	1.154	351	703	1.079
O Javna uprava i odbrana; obavezno socijalno osiguranje	4.353	1.758	1.387	2.156
P Obrazovanje	7.269	5.067	982	1.524
Q Djelatnosti zdravstvene i socijalne zaštite	4.811	3.327	1.450	2.266
R Umjetnost, zabava i rekreacija	1.113	834	770	1.187
S Ostale uslužne djelatnosti	1.261	651	928	1.402

POLJOPRIVREDA, ŠUMARSTVO I RIBOLOV

PROIZVODNJA, PRODAJA I ZALIHE ŠUMSKIH SORTIMENATA

Januar / Siječanj 2023. godine

000 m³

	Proizvodnja				Prodaja		Zalihe (stanje krajem mjeseca) 2023
	2021	2022	I		I		
			2022	2023	2022	2023	
UKUPNO	310	327	26	13	23	14	13
Trupci četinar/četinjača	120	131	13	6	11	7	4
Jamsko drvo četinar/četinjača	23	25	2	1	2	1	1
Ostalo dugo drvo četinar/četinjača	-	-	-	-	-	-	-
Prostorno drvo četinar/četinjača	39	38	3	2	2	2	2
Trupci lišćara/listača	47	44	4	2	3	2	2
Jamsko drvo lišćara/listača	0	0	-	-	-	0	0
Ostalo dugo drvo lišćara/listača	-	0	-	-	-	-	-
Prostorno drvo lišćara/listača	-	0	-	0	-	0	0
Ogrjevno drvo četinar/četinjača	0	0	-	-	-	-	-
Ogrjevno drvo lišćara/listača	81	89	4	2	4	2	4
Ostalo grubo obrađeno drvo ¹⁾	-	-	-	-	-	-	-

¹⁾Uključuje sitno tehničko drvo, cijepane drvene motke i kolje

PRIJEVOZ I SKLADIŠTENJE

CESTOVNI I GRADSKO - PRIGRADSKI PRIJEVOZ

IV tromjesečje 2022. godine

	IV tromjesečje 2022	I - XII 2022	Index X - XII 2022 VII-IX 2022	Index X-XII 2022 X-XII 2021	Index I-XII 2022 I-XII 2021
Cestovni prijevoz robe					
Pređeni kilometri vozila, 000	29.749	118.583	97,4	102,0	106,5
Prevezena roba, 000 t	618	2.437	95,1	103,3	106,4
Tonski kilometri, 000	191.782	777.685	94,0	104,4	108,9
Cestovni prijevoz putnika					
Pređeni kilometri vozila, 000	3.359	12.778	96,2	122,8	126,5
Prevezeni putnici, 000	221	855	95,2	140,5	130,2
Putnički kilometri, 000	85.147	337.248	83,0	120,5	129,7
Gradsko prigradski prijevoz					
Pređeni kilometri vozila ukupno, 000	606	2.302	102,9	110,4	104,8
Autobusi	606	2.302	102,9	110,4	104,8
Prevezeni putnici, 000	358	1.408	102,6	112,6	110,3
Autobusi	358	1.408	102,6	112,6	110,3

PRIJEVOZ I SKLADIŠTENJE

REGISTRIRANA CESTOVNA MOTORNA VOZILA ZA 2022. GODINU

	Ukupno		Motocikli		Putnički		Autobusi		Teretna		Ostalo	
	ukupno	prva registracija	ukupno	prva registracija	ukupno	prva registracija	ukupno	prva registracija	ukupno	prva registracija	ukupno	prva registracija
Zeničko - dobojski kanton	113.268	6.865	1.982	383	97.999	5.125	454	45	11.590	1.006	1.243	306
do 1 godine	912	902	85	85	327	327	2	2	410	410	88	78
od 1 do 2 godine	863	249	132	92	356	73	2	1	326	54	47	29
od 3 do 5 godina	2.764	284	152	14	1.561	188	20	5	961	65	70	12
od 6 do 10 godina	9.961	1.409	252	53	7.272	1.110	57	8	2.283	223	97	15
od 11 do 15 godina	24.384	3.686	525	83	20.859	3.403	118	14	2.771	171	111	15
više od 15 godina	74.384	335	836	56	67.624	24	255	15	4.839	83	830	157
Breza	4.602	216	66	16	4.047	163	1		381	30	107	7
do 1 godine	25	25	1	1	6	6	-	-	15	15	3	3
od 1 do 2 godine	18	6	3	3	7	1	-	-	7	1	1	1
od 3 do 5 godina	94	5	3	1	60	4	-	-	28	-	3	-
od 6 do 10 godina	286	42	10	4	212	31	-	-	55	7	9	-
od 11 do 15 godina	900	128	13	4	772	120	-	-	107	4	8	-
više od 15 godina	3.279	10	36	3	2.990	1	1	-	169	3	83	3
Doboj Jug	2.298	207	37	12	1.679	131	17	3	544	52	21	9
do 1 godine	50	50	4	4	11	11	-	-	35	35	-	-
od 1 do 2 godine	44	6	2	1	18	4	-	-	23	1	1	-
od 3 do 5 godina	116	7	2	-	45	5	2	1	66	1	1	-
od 6 do 10 godina	324	46	3	3	199	36	1	1	119	5	2	1
od 11 do 15 godina	571	89	8	2	421	74	10	1	127	7	5	5
više od 15 godina	1.193	9	18	2	985	1	4	-	174	3	12	3
Kakanj	11.635	459	134	13	10.383	374	40	2	953	55	125	15
do 1 godine	38	38	1	1	17	17	-	-	15	15	5	5
od 1 do 2 godine	56	19	9	5	28	5	-	-	14	4	5	5
od 3 do 5 godina	168	16	7	1	96	9	-	-	55	2	10	4
od 6 do 10 godina	774	100	12	1	596	84	2	-	142	15	22	-
od 11 do 15 godina	2.208	272	33	3	1.926	259	10	-	215	10	24	-
više od 15 godina	8.391	14	72	2	7.720	-	28	2	512	9	59	1
Maglaj	6.261	336	142	26	5.450	244	25	1	521	41	123	24
do 1 godine	32	32	5	5	11	11	-	-	9	9	7	7
od 1 do 2 godine	41	17	9	7	13	3	-	-	13	3	6	4
od 3 do 5 godina	103	11	13	1	52	5	-	-	34	4	4	1
od 6 do 10 godina	474	56	16	-	334	43	-	-	118	13	6	-
od 11 do 15 godina	1.225	200	27	8	1.071	182	5	1	115	8	7	1
više od 15 godina	4.386	20	72	5	3.969	-	20	-	232	4	93	11
Olovo	2.771	132	7	1	2.576	108	4	1	162	15	22	7
do 1 godine	14	14	-	-	9	9	1	1	4	4	-	-
od 1 do 2 godine	14	2	-	-	5	-	-	-	6	1	3	1
od 3 do 5 godina	47	3	1	-	34	2	-	-	11	1	1	-
od 6 do 10 godina	121	17	-	-	99	10	-	-	20	6	2	1
od 11 do 15 godina	505	89	4	1	459	86	1	-	39	2	2	-
više od 15 godina	2.070	7	2	-	1.970	1	2	-	82	1	14	5
Tešanj	17.846	1.471	278	87	14.351	946	114	7	2.929	358	174	73
do 1 godine	264	263	42	42	54	54	-	-	150	150	18	17
od 1 do 2 godine	190	48	21	17	61	15	-	-	106	15	2	1
od 3 do 5 godina	564	79	20	4	258	45	6	2	276	28	4	-
od 6 do 10 godina	1.841	303	29	7	1.208	213	34	4	565	76	5	3
od 11 do 15 godina	4.308	689	66	7	3.448	616	27	1	761	63	6	2
više od 15 godina	10.679	89	100	10	9.322	3	47	-	1.071	26	139	50

PRIJEVOZ I SKLADIŠTENJE

REGISTRIRANA CESTOVNA MOTORNA VOZILA ZA 2022. GODINU (nastavak)

	Ukupno		Motocikli		Putnički		Autobusi		Teretna		Ostalo	
	ukupno	prva registracija	ukupno	prva registracija	ukupno	prva registracija	ukupno	prva registracija	ukupno	prva registracija	ukupno	prva registracija
Usora	1.659	205	47	9	1.356	167	-	-	216	17	40	12
do 1 godine	26	26	1	1	16	16	-	-	7	7	2	2
od 1 do 2 godine	10	4	1	1	2	-	-	-	4	-	3	3
od 3 do 5 godina	47	5	4	-	28	4	-	-	14	-	1	1
od 6 do 10 godina	205	46	8	3	144	38	-	-	52	4	1	1
od 11 do 15 godina	470	109	9	-	405	104	-	-	56	5	-	-
više od 15 godina	901	15	24	4	761	5	-	-	83	1	33	5
Vareš	2.191	113	19	2	1.992	82	3	-	144	13	33	16
do 1 godine	14	14	-	-	5	5	-	-	6	6	3	3
od 1 do 2 godine	7	5	1	1	2	1	-	-	2	1	2	2
od 3 do 5 godina	27	3	-	-	17	3	-	-	5	-	5	-
od 6 do 10 godina	94	15	2	-	69	13	-	-	21	2	2	-
od 11 do 15 godina	344	64	4	-	312	60	-	-	26	3	2	1
više od 15 godina	1.705	12	12	1	1.587	-	3	-	84	1	19	10
Grad Visoko	14.774	918	238	44	12.741	749	-	-	1.633	88	162	37
do 1 godine	84	83	10	10	46	46	-	-	21	21	7	6
od 1 do 2 godine	125	41	28	21	52	7	-	-	38	9	7	4
od 3 do 5 godina	429	30	31	-	245	25	-	-	136	2	17	3
od 6 do 10 godina	1.354	167	24	4	975	139	-	-	347	23	8	1
od 11 do 15 godina	3.158	549	51	4	2.681	525	-	-	419	20	7	-
više od 15 godina	9.624	48	94	5	8.742	7	-	-	672	13	116	23
Grad Zavidovići	9.173	508	76	17	8.456	420	105	17	469	33	67	21
do 1 godine	30	30	1	1	20	20	1	1	5	5	3	3
od 1 do 2 godine	36	14	7	5	20	3	2	1	5	3	2	2
od 3 do 5 godina	111	11	6	1	68	8	6	-	30	1	1	1
od 6 do 10 godina	545	82	8	1	477	73	4	2	54	5	2	1
od 11 do 15 godina	1.810	341	22	6	1.656	315	22	3	106	16	4	1
više od 15 godina	6.641	30	32	3	6.215	1	70	10	269	3	55	13
Grad Zenica	31.626	1.726	777	123	28.360	1.418	77	10	2.162	120	250	55
do 1 godine	183	177	15	15	108	108	-	-	36	36	24	18
od 1 do 2 godine	224	69	36	20	124	30	-	-	50	14	14	5
od 3 do 5 godina	806	77	49	3	569	66	6	2	163	4	19	2
od 6 do 10 godina	3.048	416	117	26	2.458	357	10	-	431	29	32	4
od 11 do 15 godina	7.141	929	243	43	6.316	853	21	5	523	24	38	4
više od 15 godina	20.224	58	317	16	18.785	4	40	3	959	13	123	22
Žepče	8.432	574	161	33	6.608	323	68	4	1.476	184	119	30
do 1 godine	152	150	5	5	24	24	-	-	107	107	16	14
od 1 do 2 godine	98	18	15	11	24	4	-	-	58	2	1	1
od 3 do 5 godina	252	37	16	3	89	12	-	-	143	22	4	-
od 6 do 10 godina	895	119	23	4	501	73	6	1	359	38	6	3
od 11 do 15 godina	1.744	227	45	5	1.392	209	22	3	277	9	8	1
više od 15 godina	5.291	23	57	5	4.578	1	40	-	532	6	84	11

INDUSTRIJA

INDEKSI INDUSTRIJSKE PROIZVODNJE - UKUPNO
PREMA GIG, PODRUČJIMA I OBLASTIMA KD BiH 2010.
 Januar / Siječanj 2023. godine

	I 2023 Ø 2022	I 2023 XII 2022	I 2023 I 2022
INDUSTRIJA UKUPNO	95,1	103,2	88,3
PREMA GLAVNIM INDUSTRIJSKIM GRUPACIJAMA			
AI Intermedijarni proizvodi	106,1	114,3	96,6
AE Energija	86,7	109,0	73,5
BB Kapitalni proizvodi	89,0	96,9	90,1
CD Trajni proizvodi za široku potrošnju	103,8	98,0	119,7
CN Netrajni proizvodi za široku potrošnju	88,6	85,3	90,6
PREMA PODRUČJIMA I OBLASTIMA KD-a			
B VAĐENJE RUDA I KAMENA	78,2	92,5	67,0
05 Vađenje ugljena i lignita	78,3	92,6	67,1
C PRERAĐIVAČKA INDUSTRIJA	97,8	101,4	93,9
10 Proizvodnja prehrambenih proizvoda	95,9	86,2	113,1
11 Proizvodnja pića	63,9	60,7	184,0
13 Proizvodnja tekstila	71,1	120,4	49,7
14 Proizvodnja odjeće	83,1	68,0	94,4
15 Proizvodnja kože i srodnih proizvoda	99,3	101,4	119,9
16 Prerada drva i proizvoda od drva i pluta, osim namještaja; proizvodnja predmeta od slame i pletarskih materijala	102,6	88,3	107,7
17 Proizvodnja papira i proizvoda od papira	98,5	90,9	84,3
18 Štampanje i umnožavanje snimljenih zapisa	132,7	55,8	194,4
19 Proizvodnja koksa i rafiniranih naftnih proizvoda	77,2	98,9	68,1
20 Proizvodnja hemikalija i hemijskih proizvoda	103,1	101,5	99,9
22 Proizvodnja proizvoda od gume i plastičnih masa	80,1	64,4	75,0
23 Proizvodnja ostalih nemetalnih mineralnih proizvoda	60,1	85,3	74,9
24 Proizvodnja baznih metala	134,2	160,2	104,6
25 Proizvodnja gotovih metalnih proizvoda, osim mašina i opreme	97,3	88,7	94,5
27 Proizvodnja električne opreme	119,9	126,6	135,4
28 Proizvodnja mašina i uređaja, d. n.	87,6	120,3	87,8
29 Proizvodnja motornih vozila, prikolica i poluprikolica	38,1	63,6	46,2
31 Proizvodnja namještaja	100,0	93,7	113,9
32 Ostala prerađivačka industrija	168,3	106,9	223,6
33 Popravak i instaliranje mašina i opreme	115,0	85,9	139,4
D PROIZVODNJA I SNABDIJEVANJE/OPSKRBA ELEKTRIČNOM ENERGIJOM I PLINOM (OSIM 35.3)¹	91,5	118,3	77,0
35 Proizvodnja i snabdijevanje/opskrba električnom energijom i plinom (osim 35.3) ¹	91,5	118,3	77,0

1) Grana djelatnosti 35.3, Proizvodnja i snabdijevanje/opskrba parom i klimatizacija

VANJSKA TRGOVINA

IZVOZ PO PODRUČJIMA KLASIFIKACIJE
DJELATNOSTI KD BiH 2010 u 000 KMUVOZ PO PODRUČJIMA KLASIFIKACIJE
DJELATNOSTI KD BiH 2010 u 000 KM

	XII 2022	I 2022	I 2023	I 2023 XII 2022	I 2023 I 2022	XII 2022	I 2022	I 2023	I 2023 XII 2022	I 2023 I 2022
UKUPNO	182.437	166.298	192.349	105,4	115,7	228.606	162.661	183.206	80,1	112,6
A Poljoprivreda, šumarstvo i ribarstvo	411	408	243	59,2	59,7	17.980	7.862	10.526	58,5	133,9
B Vađenje rude i kamena	784	929	848	108,2	91,3	25.805	15.656	17.758	68,8	113,4
C Prerađivačka industrija	171.023	144.603	180.519	105,6	124,8	184.273	132.840	154.597	83,9	116,4
D Proizvodnja i snabdijevanje električnom energijom, gasom/plinom, parom i klimatizacija	2.317	-	3.104	134,0	-	-	-	-	-	-
Ostalo	7.903	6.003	7.634	96,6	127,2	549	548	325	59,3	59,3
Nerazvrstano po kategorijama	-	14.355	-	-	-	-	5.754	-	-	-

Izvor: Baza podataka Uprave za indirektno/neizravno oporezivanje BiH

Prethodni podaci

IZVOZ PO SEKTORIMA I ODSJECIMA
SMTK - Rev. 4 u 000 KMUVOZ PO SEKTORIMA I ODSJECIMA
SMTK - Rev. 4 u 000 KM

	XII 2022	I 2022	I 2023	I 2023 XII 2022	I 2023 I 2022	XII 2022	I 2022	I 2023	I 2023 XII 2022	I 2023 I 2022
UKUPNO	182.437	166.298	192.349	105,4	115,7	228.606	162.661	183.206	80,1	112,6
0 HRANA I ŽIVE ŽIVOTINJE	6.921	3.813	5.780	83,5	151,6	22.425	15.054	17.898	79,8	118,9
00 Žive životinje	-	-	-	-	-	296	744	1.074	362,8	144,4
01 Meso i mesne prerađevine	1.910	963	1.891	99,0	196,4	9.691	6.066	6.894	71,1	113,6
02 Mlijeko, mliječne prerađevine i jaja	-	112	-	-	-	967	256	1.205	124,6	470,7
03 Ribe, vodozemci i njihove prerađevine	-	-	-	-	-	-	-	-	-	-
13 Žitarice i proizvodi od žitarica	2.482	1.393	1.927	77,6	138,3	3.860	2.234	3.684	95,4	164,9
05 Voće i povrće	1.267	384	623	49,2	162,2	1.975	1.712	1.973	99,9	115,2
06 Šećer, šećerne prerađevine i med	23	11	3	13,0	27,3	16	175	128	800,0	73,1
07 Kafa, čaj, kakao i začini	1.043	839	1.239	118,8	147,7	2.835	2.564	1.510	53,3	58,9
08 Hrana za životinje	144	49	25	17,4	51,0	897	701	725	80,8	103,4
09 Ostali jestivi proizvodi	52	62	72	138,5	116,1	1.888	602	705	37,3	117,1
1 PIĆA I DUHAN	17	118	32	188,2	27,1	464	601	398	85,8	66,2
11 Pića	17	118	32	188,2	27,1	464	601	398	85,8	66,2
12 Duhan i proizvodi od duhana	-	-	-	-	-	-	-	-	-	-
2 SIROVE MATERIJNE NEJESTIVE, OSIM GORIVA	12.116	11.014	12.770	105,4	115,9	16.859	6.051	5.863	34,8	96,9
21 Sirove kože i sirovo krzno	356	365	459	128,9	125,8	473	1.017	227	48,0	22,3
22 Uljano sjemenje i plodovi	-	4	-	-	-	164	242	283	172,6	116,9
23 Sirovi i sintetički kaučuk	-	-	-	-	-	21	40	67	319,0	167,5
24 Drvo i pluta	2.918	3.810	3.898	133,6	102,3	12.753	2.225	4.611	36,2	207,2
25 Celuloza i papirni otpaci	228	207	163	71,5	78,7	2.832	294	71	2,5	24,1
26 Sirova tekstilna vlakna i njihovi otpaci	-	-	-	-	-	65	149	26	40,0	17,4
27 Prirodna đubriva i minerali osim goriva	4.330	1.379	3.438	79,4	249,3	202	82	145	71,8	176,8
28 Metalne rude i otpaci od metala	4.002	5.139	4.694	117,3	91,3	20	1.766	-	-	-
29 Sirovine biljne i životinjske, ostale	282	110	118	41,8	107,3	329	236	433	131,6	183,5

VANJSKA TRGOVINA

IZVOZ PO SEKTORIMA I ODSJECIMA
SMTK - Rev. 4 u 000 KM (nastavak)UVOZ PO SEKTORIMA I ODSJECIMA
SMTK - Rev. 4 u 000 KM (nastavak)

	XII 2022	I 2022	I 2023	I 2023 XII 2022	I 2023 I 2022	XII 2022	I 2022	I 2023	I 2023 XII 2022	I 2023 I 2022
3 MINERALNA GORIVA, MAZIVA I SRODNI PROIZVODI	8.088	1.731	5.708	70,6	329,8	53.316	23.276	36.154	67,8	155,3
32 Ugalj, koks i briketi	117	47	137	117,1	291,5	40.037	13.974	27.712	69,2	198,3
33 Nafta i derivati od nafte	5.654	1.684	2.467	43,6	146,5	13.138	8.548	7.861	59,8	92,0
34 Prirodni i industrijski gas	-	-	-	-	-	141	754	581	412,1	77,1
35 Električna energija	2.317	-	3.104	134,0	-	-	-	-	-	-
4 ULJA, MASTI I VOSKOVI ŽIVOTINJSKOG ILI BILJNOG PORIJEKLA	32	12	72	225,0	600,0	1.347	1.367	817	60,7	59,8
41 Životinjska ulja i masti	31	10	72	232,3	720,0	489	143	44	9,0	30,8
42 Biljna ulja i masti,sirova i rafinirana	1	-	-	-	-	745	1.194	591	79,3	49,5
43 Preradena biljna i životinjska ulja i masnoće	-	2	-	-	-	113	30	182	161,1	606,7
5 HEMIJSKI/KEMIJSKI PROIZVODI	1.046	1.552	1.168	111,7	75,3	23.421	21.334	18.641	79,6	87,4
51 Organske hemikalije/kemikalije	-	-	-	-	-	1.209	890	915	75,7	102,8
52 Anorganske hemikalije/kemikalije	-	-	2	-	-	667	411	721	108,1	175,4
53 Boje i štavila	41	34	93	226,8	273,5	774	806	813	105,0	100,9
54 Medicinski i farmaceutski proizvodi	-	-	-	-	-	8.056	7.160	7.173	89,0	100,2
55 Toaletni proizvodi i proizvodi za čišćenje	9	3	7	77,8	233,3	777	302	391	50,3	129,5
56 Vještačka dubriva	144	201	144	100,0	71,6	197	294	111	56,3	37,8
57 Plastične mase u primarnim oblicima	101	544	197	195,0	36,2	5.397	6.628	3.663	67,9	55,3
58 Plastične mase,ne-primarni oblici	686	764	595	86,7	77,9	4.352	3.794	3.588	82,4	94,6
59 Ostale hemikalije/kemikalije	65	6	130	200,0	-	1.992	1.049	1.266	63,6	120,7
6 INDUSTRIJSKI PROIZVODI, RAZVRSTANI UGLAVNOM PO VRSTI SIROVINA	75.050	70.379	89.028	118,6	126,5	58.890	63.324	62.364	105,9	98,5
61 Koža, krzno i proizvodi od kože i krzna	872	1.469	985	113,0	67,1	2.071	3.072	3.197	154,4	104,1
62 Guma i gumeni proizvodi	71	78	22	31,0	28,2	697	837	938	134,6	112,1
63 Proizvodi od drveta, osim namještaja	2.280	1.377	1.752	76,8	127,2	1.685	1.117	1.992	118,2	178,3
64 Papir, ljepenka i ostali slični proizvodi	14.673	19.788	12.297	83,8	62,1	2.426	3.173	3.245	133,8	102,3
65 Predivo, tkanine i tekstilni proizvodi	1.506	778	1.987	131,9	255,4	19.748	15.598	17.367	87,9	111,3
66 Proizvodi od nemetalnih minerala	5.024	2.159	2.757	54,9	127,7	5.852	5.670	4.723	80,7	83,3
67 Željezo i čelik	34.510	30.241	51.769	150,0	171,2	13.320	20.209	19.250	144,5	95,3
68 Obojeni metali	370	539	429	115,9	79,6	5.248	8.013	4.477	85,3	55,9
69 Metalni proizvodi	15.744	13.950	17.030	108,2	122,1	7.843	5.635	7.175	91,5	127,3
7 MAŠINE/STROJEVI I TRANSPORTNA SREDSTVA	21.184	20.588	22.826	107,8	110,9	34.741	17.741	29.282	84,3	165,1
71 Pogonske mašine i oprema	82	17	29	35,4	170,6	898	420	701	78,1	166,9
72 Mašine specijalizirane za određene industrije	570	1.421	1.496	262,5	105,3	5.422	2.075	4.079	75,2	196,6
73 Mašine za obradu metala	692	553	593	85,7	107,2	2.584	1.870	2.178	84,3	116,5
74 Ostale industrijske mašine i dijelovi	11.197	11.506	12.212	109,1	106,1	6.713	5.205	5.369	80,0	103,2
75 Kancelarijske mašine i mašine za automatsku obradu podataka	255	24	6	2,4	25,0	1.863	254	171	9,2	67,3
76 Telekomunikacijski aparati i aparati za snimanje zvuka	3	4	5	166,7	125,0	1.831	255	652	35,6	255,7
77 Električne mašine, aparati i uređaji	4.695	5.205	6.245	133,0	120,0	6.600	3.526	9.364	141,9	265,6
78 Drumska vozila	3.690	1.858	2.240	60,7	120,6	8.830	4.136	6.584	74,6	159,2
79 Ostala transportna vozila	-	-	-	-	-	-	-	184	-	-
8 RAZNI INDUSTRIJSKI PROIZVODI	57.983	42.736	54.965	94,8	128,6	17.143	8.162	11.789	68,8	144,4
81 Montažne zgrade, sanitarni, rasvjetni i grijajući uređaji	1.737	1.226	2.790	160,6	227,6	1.405	92	729	51,9	792,4
82 Namještaj i njegovi dijelovi	15.768	11.390	17.528	111,2	153,9	3.994	1.910	2.566	64,2	134,3
83 Torbe, tašne, neseseri i slični proizvodi	32	36	19	59,4	52,8	189	216	184	97,4	85,2
84 Odjeća	28.767	18.440	23.214	80,7	125,9	2.643	1.028	2.088	79,0	203,1
85 Obuća	3.571	2.966	3.355	94,0	113,1	1.652	981	1.228	74,3	125,2
87 Naučni i kontrolni instrumenti	33	27	55	166,7	203,7	1.480	832	695	47,0	83,5
88 Fotografski i optički proizvodi, satovi	-	-	-	-	-	256	29	65	25,4	224,1
89 Ostali industrijski proizvodi	8.075	8.651	8.004	99,1	92,5	5.524	3.074	4.234	76,6	137,7
9 Proizvodi, nerazvrstani po kategorijama	-	14.355	-	-	-	-	5.751	-	-	-

Izvor: Baza podataka Uprave za indirektno/neizravno oporezivanje BiH

Prethodni podaci

VANJSKA TRGOVINA

IZVOZ PREMA MEĐUNARODNOJ KLASIFIKACIJI
EKONOMSKE NAMJENE PROIZVODA (BEC) Rev. 4
u 000 KMUVOZ PREMA MEĐUNARODNOJ KLASIFIKACIJI
EKONOMSKE NAMJENE PROIZVODA (BEC) Rev. 4
u 000 KM

	XII 2022	I 2022	I 2023	I 2023 XII 2022	I 2023 I 2022	XII 2022	I 2022	I 2023	I 2023 XII 2022	I 2023 I 2022
UKUPNO	182.437	166.298	192.349	105,4	115,7	228.606	162.661	183.206	80,1	112,6
1. Hrana i pića	6.795	3.883	5.786	85,2	149,0	21.360	15.395	17.214	80,6	111,8
2. Industrijski materijali	98.732	87.475	112.891	114,3	129,1	99.354	83.956	82.698	83,2	98,5
3. Goriva i maziva	4.875	769	5.773	118,4	750,7	50.714	23.260	35.591	70,2	153,0
4. Kapitalni proizvodi (osim transportnih sredstava), dijelovi i pribor	17.280	17.796	18.893	109,3	106,2	26.385	13.681	22.961	87,0	167,8
5. Transportna sredstva, njihovi dijelovi i pribor	4.914	3.706	4.438	90,3	119,8	9.511	4.273	7.064	74,3	165,3
6. Proizvodi za široku potrošnju	49.841	38.314	44.568	89,4	116,3	21.180	16.342	17.678	83,5	108,2
7. Proizvodi, drugdje nespomenuti	-	14.355	-	-	-	102	5.754	-	-	-

Izvor: Baza podataka Uprave za indirektno/neizravno oporezivanje BiH

Prethodni podaci

IZVOZ PO ZEMLJAMA PREMA GEOGRAFSKIM
ZONAMA u 000 KMUVOZ PO ZEMLJAMA PREMA GEOGRAFSKIM
ZONAMA u 000 KM

	XII 2022	I 2022	I 2023	I 2023 XII 2022	I 2023 I 2022	XII 2022	I 2022	I 2023	I 2023 XII 2022	I 2023 I 2022
UKUPNO	182.437	166.298	192.349	105,4	115,7	228.606	162.661	183.206	80,1	112,6
ZEMLJE EU	137.072	127.090	142.148	103,7	111,8	138.458	90.805	106.033	76,6	116,8
Austrija	6.750	3.573	8.681	128,6	243,0	6.650	4.426	5.821	87,5	131,5
Belgija	561	802	630	112,3	78,6	937	1.195	903	96,4	75,6
Bugarska	774	562	380	49,1	67,6	722	792	775	107,3	97,9
Češka	7.344	3.068	5.186	70,6	169,0	12.048	3.043	4.331	35,9	142,3
Kipar	39	-	5	12,8	-	-	-	1	-	-
Danska	968	1.054	797	82,3	75,6	479	170	166	34,7	97,6
Estonija	-	-	-	-	-	6	1	38	633,3	-
Finska	4	-	23	575,0	-	4.693	375	2.981	63,5	794,9
Francuska	6.105	9.430	6.480	106,1	68,7	2.418	3.162	1.761	72,8	55,7
Grčka	171	1.159	348	203,5	30,0	493	1.235	508	103,0	41,1
Hrvatska	22.591	15.260	18.958	83,9	124,2	5.463	4.110	4.332	79,3	105,4
Irska	-	11	-	-	-	147	206	115	78,2	55,8
Italija	20.788	15.540	15.851	76,3	102,0	32.373	22.681	22.315	68,9	98,4
Latvija (Letonija)	-	-	-	-	-	5	74	15	300,0	20,3
Litvanija	-	3	-	-	-	21	57	22	104,8	38,6
Luksemburg	472	53	117	24,8	220,8	38	50	43	113,2	86,0
Mađarska	5.017	3.156	4.779	95,3	151,4	5.591	4.828	5.378	96,2	111,4
Malta	-	-	-	-	-	405	153	680	167,9	444,4
Nizozemska (Holandija)	7.858	7.852	8.091	103,0	103,0	5.165	2.544	3.259	63,1	128,1
Njemačka	34.212	32.675	33.512	98,0	102,6	20.624	17.080	19.255	93,4	112,7
Poljska	2.172	4.187	2.139	98,5	51,1	21.245	6.252	15.875	74,7	253,9
Portugal	330	376	493	149,4	131,1	222	311	226	101,8	72,7

VANJSKA TRGOVINA

IZVOZ PO ZEMLJAMA PREMA GEOGRAFSKIM
ZONAMA u 000 KM (nastavak)UVOZ PO ZEMLJAMA PREMA GEOGRAFSKIM
ZONAMA u 000 KM (nastavak)

	XII 2022	I 2022	I 2023	I 2023 XII 2022	I 2023 I 2022	XII 2022	I 2022	I 2023	I 2023 XII 2022	I 2023 I 2022
Rumunija	3.960	13.231	13.608	343,6	102,8	922	1.848	1.992	216,1	107,8
Slovačka	39	533	57	146,2	10,7	2.740	3.284	2.334	85,2	71,1
Slovenija	13.583	11.939	19.581	144,2	164,0	11.332	8.742	10.621	93,7	121,5
Španija	1.718	700	724	42,1	103,4	2.582	3.297	1.439	55,7	43,6
Švedska	1.616	1.926	1.708	105,7	88,7	1.137	889	847	74,5	95,3
Ujedinjeno Kraljevstvo	-	-	-	-	-	-	-	-	-	-
ZEMLJE EFTE	2.974	1.625	2.664	89,6	163,9	3.038	1.879	2.434	80,1	129,5
Island	-	25	-	-	-	-	-	-	-	-
Lihtenštajn	1.606	228	868	54,0	380,7	293	160	300	102,4	187,5
Norveška	1.023	958	1.322	129,2	138,0	1.997	1.615	1.915	95,9	118,6
Švicarska	345	414	474	137,4	114,5	748	104	219	29,3	210,6
OSTALE EVROPSKE ZEMLJE	34.194	33.082	14.294	41,8	43,2	40.962	47.524	17.155	41,9	36,1
Albanija	4.513	4.911	4.648	103,0	94,6	52	65	73	140,4	112,3
Crna Gora	4.420	453	-	-	-	286	467	-	-	-
Kosovo	599	814	529	88,3	65,0	1.421	1.048	983	69,2	93,8
Sjeverna Makedonija	4	98	170	-	173,5	26	9.714	111	426,9	1,1
Ruska Federacija	19.350	14.736	-	-	-	18.637	12.510	-	-	-
Srbija	3.951	9.730	6.849	173,3	70,4	18.386	21.392	14.395	78,3	67,3
Turska	974	1.697	1.752	179,9	103,2	918	511	986	107,4	193,0
Ostale zemlje	383	643	346	90,3	53,8	1.236	1.817	607	49,1	33,4
AFRIKA	4.433	1.328	9	0,2	0,7	376	193	622	165,4	322,3
ZEMLJE SJEVERNE AFRIKE	4.367	1.328	9	0,2	0,7	25	163	119	476,0	73,0
OSTALE AFRIČKE ZEMLJE	66	-	-	-	-	351	30	503	143,3	-
AMERIKA	876	505	493	56,3	97,6	16.539	8.308	17.774	107,5	213,9
ZEMLJE SJEVERNE AMERIKE	817	472	489	59,9	103,6	14.825	5.870	16.026	108,1	273,0
Kanada	-	-	-	-	-	67	181	76	113,4	42,0
SAD	817	472	489	59,9	103,6	14.758	5.689	15.950	108,1	280,4
Ostale zemlje	-	-	-	-	-	-	-	-	-	-
ZEMLJE CENTRALNE AMERIKE I KARIBA	7	-	1	14,3	-	153	97	355	232,0	366,0
ZEMLJE JUŽNE AMERIKE	52	33	3	5,8	9,1	1.561	2.341	1.393	89,2	59,5
AZIJA	2.586	2.578	3.074	118,9	119,2	17.379	13.899	19.174	110,3	138,0
ZEMLJE BLISKOG I SREDNJEG ISTOKA	1.718	705	2.174	126,5	308,4	412	800	419	101,7	52,4
OSTALE ZEMLJE AZIJE	868	1.873	900	103,7	48,1	16.967	13.099	18.755	110,5	143,2
Indija	155	127	198	127,7	155,9	2.067	1.596	1.862	90,1	116,7
Japan	145	-	-	-	-	1.385	246	185	13,4	75,2
Kina	334	394	424	126,9	107,6	9.726	7.558	12.008	123,5	158,9
Malezija	-	-	-	-	-	88	449	23	26,1	5,1
Ostale zemlje	234	1.352	278	118,8	20,6	3.701	3.250	4.677	126,4	143,9
ZEMLJE OKEANIJE I POLARNOG REGIONA	302	90	278	92,1	308,9	11.854	10	3.585	30,2	-
AUSTRALIJA I NOVI ZELAND	302	90	278	92,1	308,9	11.851	10	3.438	29,0	-
Australija	302	90	278	92,1	308,9	11.851	-	3.438	29,0	-
Novi Zeland	-	-	-	-	-	-	10	-	-	-
Ostale zemlje	-	-	-	-	-	-	-	-	-	-
OSTALE ZEMLJE OKEANIJE I POLARNOG REGIONA	-	-	-	-	-	3	-	147	-	-
Neraspoređeno	-	-	29.389	-	-	-	43	16.429	-	-

Izvor: Baza podataka Uprave za indirektno/neizravno oporezivanje BiH

Prethodni podaci

TURIZAM

TURISTIČKI PROMET ZA JANUAR / SIJEČANJ 2023. GODINE
KAPACITETI, TURISTI I NOĆENJA

	Dolasci turista		Noćenja turista	
	I 2023	I 2023 I 2022	I 2023	I 2023 I 2022

DOLASCI I NOĆENJA TURISTA

UKUPNO	4.850	102,7	15.697	134,9
Domaći	4.083	100,8	13.660	136,9
Strani	767	114,5	2.037	122,9
BROJ LEŽAJA	1.754			

DOLASCI I NOĆENJA TURISTA PREMA VRSTAMA OBJEKATA

UKUPNO	4.850	102,7	15.697	134,9
Hoteli i sličan smještaj	4.631	102,1	15.394	135,6
Odmarališta i slični objekti za kraći odmor	219	117,1	303	106,7
Kampovi i prostori za kampiranje	-	-	-	-
Ostali smještaj	-	-	-	-
DOMAĆI	4.083	100,8	13.660	136,9
Hoteli i sličan smještaj	3.889	99,6	13.418	137,3
Odmarališta i slični objekti za kraći odmor	194	131,1	242	119,2
Kampovi i prostori za kampiranje	-	-	-	-
Ostali smještaj	-	-	-	-
STRANI	767	114,5	2.037	122,9
Hoteli i sličan smještaj	742	117,6	1.976	125,4
Odmarališta i slični objekti za kraći odmor	25	64,1	61	75,3
Kampovi i prostori za kampiranje	-	-	-	-
Ostali smještaj	-	-	-	-

DOLASCI I NOĆENJA TURISTA PREMA NAČINU DOLASKA

	Individualno				Organizirano			
	dolasci turista		noćenje turista		dolasci turista		noćenje turista	
	I 2023	Struktura %	I 2023	Struktura %	I 2023	Struktura %	I 2023	Struktura %
UKUPNO	4.565	94,1	14.810	94,3	285	5,9	887	5,7
Domaći	3.964	86,8	13.447	90,8	119	41,8	213	24,0
Strani	601	13,2	1.363	9,2	166	58,2	674	76,0

SVRHA DOLASKA TURISTA

	Poslovno				Ostalo			
	dolasci turista		noćenje turista		dolasci turista		noćenje turista	
	I 2023	Struktura %	I 2023	Struktura %	I 2023	Struktura %	I 2023	Struktura %
UKUPNO	3.017	62,2	9.828	62,6	1.833	37,8	5.869	37,4
Domaći	2.780	92,1	8.881	90,4	1.303	71,1	4.779	81,4
Strani	237	7,9	947	9,6	530	28,9	1.090	18,6

TURIZAM

DOLASCI I NOĆENJA TURISTA PO ZEMLJAMA PREBIVALIŠTA

	Dolasci turista		Noćenja turista	
	I 2023	I 2023 I 2022	I 2023	I 2023 I 2022
UKUPNO STRANI	767	114,5	2.037	122,9
Albanija	8	-	8	-
Austrija	46	100,0	110	111,1
Belgija	4	80,0	5	45,5
Bugarska	3	42,9	3	37,5
Crna Gora	18	163,6	20	80,0
Češka	2	-	5	-
Danska	3	-	5	250,0
Francuska	11	275,0	37	176,2
Grčka	1	-	2	-
Nizozemska	18	75,0	31	50,0
Hrvatska	222	114,4	523	108,7
Italija	30	81,1	109	145,3
Latvija	1	-	2	-
Mađarska	10	142,9	17	170,0
Sjeverna Makedonija	25	277,8	316	-
Norveška	9	225,0	15	75,0
Njemačka	85	109,0	210	122,1
Poljska	5	50,0	7	14,0
Rumunija / Rumunjska	2	200,0	3	60,0
Rusija	4	-	11	-
Slovačka	3	-	5	-
Slovenija	78	114,7	129	89,6
Srbija	94	102,2	158	85,4
Španija / Španjolska	9	-	75	-
Švajcarska / Švicarska	16	160,0	46	287,5
Švedska	9	-	25	178,6
Turska	19	70,4	34	29,3
Ujedinjeno Kraljevstvo	1	50,0	1	25,0
Ukrajina	2	-	2	-
Ostale evropske zemlje	1	100,0	1	100,0
Ostale afričke zemlje	2	-	13	-
Kanada	3	150,0	3	100,0
SAD	9	60,0	37	57,8
Iran	1	-	1	-
Izrael	1	-	1	-
Oman	4	-	10	-
Saudijska Arabija	2	-	27	-
Ujedinjeni Arapski Emirati	5	250,0	7	87,5
Ostale azijske zemlje	1	50,0	23	164,3

BOSANSKO - PODRINJSKI KANTON

PRIRODNO KRETANJE STANOVNIŠTVA I BRAKOVI

PRIRODNO KRETANJE STANOVNIŠTVA I BRAKOVI PO MJESTU UOBIČAJENOG STANOVANJA

Za mjesec januar / siječanj 2023. godine - prvi rezultati

Općine	Ukupno rođeni	Živo rođeni			Mrtvo rođeni	Mjesto porođaja		
		ukupno	po spolu			u zdravstvenoj ustanovi	na drugom mjestu	
			muški	ženski			sa stručnom pomoći	bez stručne pomoći
UKUPNO	12	12	6	6	-	12	-	-
Foča	-	-	-	-	-	-	-	-
Grad Goražde	12	12	6	6	-	12	-	-
Pale	-	-	-	-	-	-	-	-

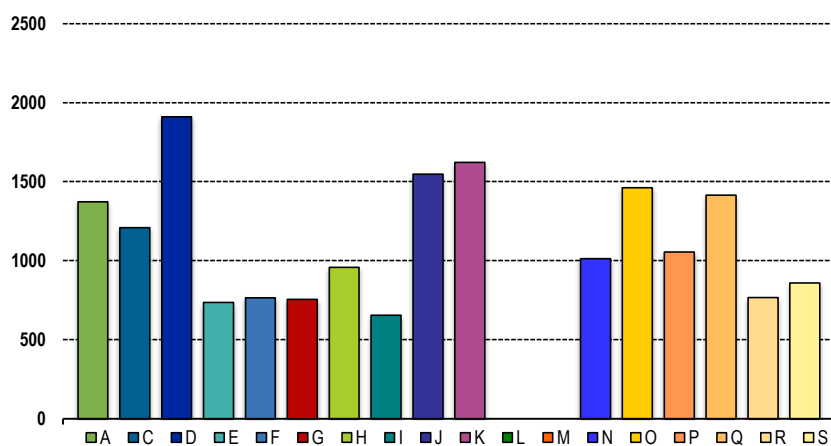
Općine	Umrli			Od toga						Broj zaključenih brakova	Broj razvedenih brakova
	ukupno	po spolu		umrla dojenčad			nasilne smrti				
		muški	ženski	ukupno	muški	ženski	ukupno	muški	ženski		
UKUPNO	25	19	6	-	-	-	2	2	-	3	4
Foča	2	2	-	-	-	-	-	-	-	-	-
Grad Goražde	21	16	5	-	-	-	2	2	-	3	4
Pale	2	1	1	-	-	-	-	-	-	-	-

PLAĆE

PROSJEČNA MJESEČNA ISPLAĆENA NETO I BRUTO PLAĆA ZAPOSLENIH PO PODRUČJIMA KD BiH 2010

	Prosječna neto plaća u KM					Prosječna bruto plaća u KM				
	Ø 2022	XII 2022	I 2023	Index I 2023 Ø 2022	Index I 2023 XII 2022	Ø 2022	XII 2022	I 2023	Index I 2023 Ø 2022	Index I 2023 XII 2022
UKUPNO	1.026	1.098	1.197	116,7	109,0	1.589	1.706	1.868	117,6	109,5
A Poljoprivreda, šumarstvo i ribolov	1.203	1.231	1.373	114,1	111,5	1.862	1.901	2.126	114,2	111,8
C Prerađivačka industrija	994	1.080	1.209	121,6	111,9	1.543	1.679	1.893	122,7	112,7
D Proizvodnja i snabdijevanje električnom energijom, plinom, parom i klimatizacija	1.758	1.947	1.911	108,7	98,2	2.754	3.058	2.998	108,9	98,0
E Snabdijevanje vodom; uklanjanje otpadnih voda, upravljanje otpadom te djelatnosti sanacije okoliša	702	716	736	104,8	102,8	1.077	1.089	1.123	104,3	103,1
F Građevinarstvo	718	722	765	106,5	106,0	1.091	1.099	1.171	107,3	106,6
G Trgovina na veliko i na malo; popravak motornih vozila i motocikala	672	698	756	112,5	108,3	1.023	1.063	1.157	113,1	108,8
H Prijevoz i skladištenje	844	908	959	113,6	105,6	1.292	1.393	1.469	113,7	105,5
I Djelatnosti pružanja smještaja te pripreme i usluživanja hrane (hotelijerstvo i ugostiteljstvo)	591	603	655	110,8	108,6	893	914	982	110,0	107,4
J Informacije i komunikacije	1.449	1.528	1.548	106,8	101,3	2.268	2.408	2.428	107,1	100,8
K Finansijske djelatnosti i djelatnosti osiguranja	1.633	2.274	1.623	99,4	71,4	2.565	3.597	2.550	99,4	70,9
L Poslovanje nekretninama	-	-	-	-	-	-	-	-	-	-
M Stručne, naučne i tehničke djelatnosti	-	-	-	-	-	-	-	-	-	-
N Administrativne i pomoćne uslužne djelatnosti	954	944	1.013	106,2	107,3	1.465	1.455	1.562	106,6	107,4
O Javna uprava i odbrana; obavezno socijalno osiguranje	1.290	1.365	1.462	113,3	107,1	1.998	2.123	2.277	114,0	107,3
P Obrazovanje	987	1.031	1.056	107,0	102,4	1.527	1.600	1.641	107,5	102,6
Q Djelatnosti zdravstvene i socijalne zaštite	1.259	1.289	1.415	112,4	109,8	1.957	2.007	2.211	113,0	110,2
R Umjetnost, zabava i rekreacija	712	734	768	107,9	104,6	1.090	1.126	1.181	108,3	104,9
S Ostale uslužne djelatnosti	860	857	860	100,0	100,4	1.309	1.305	1.311	100,2	100,5

Prosječna neto plaća u KM, Januar / Siječanj 2023.



ZAPOSLENOST, NEZAPOSLENOST I PLAĆE
ZAPOSLENOST, NEZAPOSLENOST I PLAĆE U FEDERACIJI BiH PO KANTONIMA I OPĆINAMA, 2022.

	Broj zaposlenih		Broj nezaposlenih, stanje, 31.12.2022.		Neto plaća u KM	Bruto plaća u KM
	ukupno	žene	ukupno	žene		
UKUPNO	6.980	3.258	2.901	1.668	1.026	1.589
Foča	180	70	301	169	1.095	1.691
Grad Goražde	6.713	3.151	2.481	1.438	1.024	1.587
Pale	87	37	119	61	1.022	1.568

ZAPOSLENOST I PLAĆE U FEDERACIJI BiH PO KANTONIMA I PODRUČJIMA DJELATNOSTI KD BiH 2010, 2022.

Područja	Zaposleni	Žene	Neto plaća u KM	Bruto plaća u KM
UKUPNO	6.980	3.258	1.026	1.589
A Poljoprivreda, šumarstvo i ribolov	140	52	1.203	1.862
B Vađenje ruda i kamena	-	-	-	-
C Prerađivačka industrija	3.270	1.501	994	1.543
D Proizvodnja i snabdijevanje električnom energijom, plinom, parom i klimatizacija	46	8	1.758	2.754
E Snabdijevanje vodom; uklanjanje otpadnih voda, upravljanje otpadom te djelatnosti sanacije okoliša	100	15	702	1.077
F Građevinarstvo	137	24	718	1.091
G Trgovina na veliko i na malo; popravak motornih vozila i motocikala	698	372	672	1.023
H Prijevoz i skladištenje	185	26	844	1.292
I Djelatnosti pružanja smještaja te pripreme i usluživanja hrane (hotelijerstvo i ugostiteljstvo)	216	78	591	893
J Informacije i komunikacije	94	36	1.449	2.268
K Finansijske djelatnosti i djelatnosti osiguranja	92	49	1.633	2.565
L Poslovanje nekretninama	-	-	-	-
M Stručne, naučne i tehničke djelatnosti	73	40	-	-
N Administrativne i pomoćne uslužne djelatnosti	88	30	954	1.465
O Javna uprava i odbrana; obavezno socijalno osiguranje	729	272	1.290	1.998
P Obrazovanje	485	339	987	1.527
Q Djelatnosti zdravstvene i socijalne zaštite	425	303	1.259	1.957
R Umjetnost, zabava i rekreacija	91	66	712	1.090
S Ostale uslužne djelatnosti	111	47	860	1.309

POLJOPRIVREDA, ŠUMARSTVO I RIBOLOV

PROIZVODNJA, PRODAJA I ZALIHE ŠUMSKIH SORTIMENATA

Januar / Siječanj 2023. godine

m³

	Proizvodnja				Prodaja		Zalihe (stanje krajem mjeseca) 2023
	2021	2022	I		I		
			2022	2023	2022	2023	
UKUPNO	31.780	34.757	1.434	951	1.434	951	-
Trupci četinarā/četinjača	656	1.097	62	-	62	-	-
Jamsko drvo četinarā/četinjača	305	682	113	-	113	-	-
Ostalo dugo drvo četinarā/četinjača	-	-	-	-	-	-	-
Prostorno drvo četinarā/četinjača	718	1.489	65	-	65	-	-
Trupci lišćara/listača	4.364	5.361	350	134	350	134	-
Jamsko drvo lišćara/listača	-	-	-	-	-	-	-
Ostalo dugo drvo lišćara/listača	-	-	-	-	-	-	-
Prostorno drvo lišćara/listača	1.036	1.476	-	16	-	16	-
Ogrjevno drvo četinarā/četinjača	-	-	-	-	-	-	-
Ogrjevno drvo lišćara/listača	24.701	24.653	844	801	844	801	-
Ostalo grubo obrađeno drvo ¹⁾	-	-	-	-	-	-	-

¹⁾ Uključuje sitno tehničko drvo, cijepane drvene motke i kolje

PRIJEVOZ I SKLADIŠTENJE

CESTOVNI I GRADSKO - PRIGRADSKI PRIJEVOZ

IV tromjesečje 2022. godine

	IV tromjesečje 2022	I - XII 2022	Index X - XII 2022 VII-IX 2022	Index X-XII 2022 X-XII 2021	Index I-XII 2022 I-XII 2021
Cestovni prijevoz robe					
Pređeni kilometri vozila, 000	680	2.688	99,1	116,0	104,6
Prevezena roba, 000 t	3	12	100,0	100,0	85,7
Tonski kilometri, 000	3.443	14.084	100,1	98,1	96,1
Cestovni prijevoz putnika					
Pređeni kilometri vozila, 000	141	561	100,0	77,5	84,5
Prevezeni putnici, 000	19	76	86,3	102,7	109,8
Putnički kilometri, 000	1.853	7.076	86,7	111,4	114,8

PRIJEVOZ I SKLADIŠTENJE

REGISTRIRANA CESTOVNA MOTORNA VOZILA ZA 2022. GODINU

	Ukupno		Motocikli		Putnički		Autobusi		Teretna		Ostalo	
	ukupno	prva registracija	ukupno	prva registracija	ukupno	prva registracija	ukupno	prva registracija	ukupno	prva registracija	ukupno	prva registracija
Bosansko-podrinjski kanton	113.268	6.865	1.982	383	97.999	5.125	454	45	11.590	1.006	1.243	306
do 1 godine	912	902	85	85	327	327	2	2	410	410	88	78
od 1 do 2 godine	863	249	132	92	356	73	2	1	326	54	47	29
od 3 do 5 godina	2.764	284	152	14	1.561	188	20	5	961	65	70	12
od 6 do 10 godina	9.961	1.409	252	53	7.272	1.110	57	8	2.283	223	97	15
od 11 do 15 godina	24.384	3.686	525	83	20.859	3.403	118	14	2.771	171	111	15
više od 15 godina	74.384	335	836	56	67.624	24	255	15	4.839	83	830	157
Foča	454	20	1	-	401	18	5	-	36	-	11	2
do 1 godine	-	-	-	-	-	-	-	-	-	-	-	-
od 1 do 2 godine	1	1	-	-	-	-	-	-	-	-	1	1
od 3 do 5 godina	7	1	-	-	2	1	1	-	3	-	1	-
od 6 do 10 godina	32	4	-	-	20	3	2	-	6	-	4	1
od 11 do 15 godina	78	14	1	-	64	14	2	-	10	-	1	-
više od 15 godina	336	-	-	-	315	-	-	-	17	-	4	-
Grad Goražde	7.046	256	60	7	6.454	208	22	-	472	29	38	12
do 1 godine	35	35	1	1	15	15	-	-	15	15	4	4
od 1 do 2 godine	38	20	8	5	19	11	-	-	10	3	1	1
od 3 do 5 godina	130	11	3	-	89	10	1	-	37	1	-	-
od 6 do 10 godina	416	36	3	-	334	34	5	-	69	2	5	-
od 11 do 15 godina	1.283	140	15	1	1.146	134	2	-	115	4	5	1
više od 15 godina	5.144	14	30	-	4.851	4	14	-	226	4	23	6
Pale	217	12	1	-	192	6	1	-	18	3	5	3
do 1 godine	3	3	-	-	-	-	-	-	1	1	2	2
od 1 do 2 godine	1	-	-	-	1	-	-	-	-	-	-	-
od 3 do 5 godina	7	1	-	-	3	1	1	-	3	-	-	-
od 6 do 10 godina	9	2	-	-	8	2	-	-	1	-	-	-
od 11 do 15 godina	34	3	-	-	30	3	-	-	4	-	-	-
više od 15 godina	163	3	1	-	150	-	-	-	9	2	3	1

INDUSTRIJA

INDEKSI INDUSTRIJSKE PROIZVODNJE - UKUPNO
PREMA GIG, PODRUČJIMA I OBLASTIMA KD BiH 2010.
 Januar / Siječanj 2023. godine

	I 2023 Ø 2022	I 2023 XII 2022	I 2023 I 2022
INDUSTRIJA UKUPNO	83,1	89,9	85,3
PREMA GLAVNIM INDUSTRIJSKIM GRUPACIJAMA			
AI Intermedijarni proizvodi	88,8	90,6	102,7
AE Energija	120,4	110,6	96,3
BB Kapitalni proizvodi	82,5	73,3	109,2
CD Trajni proizvodi za široku potrošnju	64,7	70,7	85,4
CN Netrajni proizvodi za široku potrošnju	59,1	108,1	40,2
PREMA PODRUČJIMA I OBLASTIMA KD-a			
B VAĐENJE RUDA I KAMENA	40,3	47,8	35,0
08 Vađenje ostalih ruda i kamena	40,3	47,8	35,0
C PRERAĐIVAČKA INDUSTRIJA	81,9	89,2	84,8
10 Proizvodnja prehrambenih proizvoda	74,7	73,6	89,5
11 Proizvodnja pića	118,4	119,8	106,0
13 Proizvodnja tekstila	57,3	110,4	37,8
14 Proizvodnja odjeće	65,8	87,4	76,6
20 Proizvodnja hemikalija i hemijskih proizvoda	92,2	83,8	111,3
22 Proizvodnja proizvoda od gume i plastičnih masa	81,0	111,8	106,0
23 Proizvodnja ostalih nemetalnih mineralnih proizvoda	47,3	49,1	73,3
25 Proizvodnja gotovih metalnih proizvoda, osim mašina i opreme	82,4	88,5	93,9
31 Proizvodnja namještaja	64,7	70,7	85,4
32 Ostala prerađivačka industrija	85,4	80,7	102,5
D PROIZVODNJA I SNABDIJEVANJE/OPSKRBA ELEKTRIČNOM ENERGIJOM I PLINOM (OSIM 35.3)¹	120,4	110,6	96,3
35 Proizvodnja i snabdijevanje/opskrba električnom energijom i plinom (osim 35.3) ¹	120,4	110,6	96,3

1) Grana djelatnosti 35.3, Proizvodnja i snabdijevanje/opskrba parom i klimatizacija

VANJSKA TRGOVINA

IZVOZ PO PODRUČJIMA KLASIFIKACIJE
DJELATNOSTI KD BiH 2010 u 000 KMUVOZ PO PODRUČJIMA KLASIFIKACIJE
DJELATNOSTI KD BiH 2010 u 000 KM

	XII 2022	I 2022	I 2023	I 2023 XII 2022	I 2023 I 2022	XII 2022	I 2022	I 2023	I 2023 XII 2022	I 2023 I 2022
UKUPNO	21.017	15.471	16.058	76,4	103,8	10.686	10.977	10.544	98,7	96,1
A Poljoprivreda, šumarstvo i ribarstvo	-	25	360	-	-	175	44	5	3,0	12,2
B Vađenje rude i kamena	-	-	-	-	-	-	13	-	-	-
C Prerađivačka industrija	20.536	11.927	15.254	74,3	127,9	10.481	10.758	10.537	100,5	97,9
D Proizvodnja i snabdijevanje električnom energijom, gasom/plinom, parom i klimatizacija	-	-	-	-	-	-	-	-	-	-
Ostalo	481	907	444	92,4	49,0	30	1	1	3,5	106,0
Nerazvrstano po kategorijama	-	2.612	-	-	-	-	161	-	-	-

Izvor: Baza podataka Uprave za indirektno/neizravno oporezivanje BiH

Prethodni podaci

IZVOZ PO SEKTORIMA I ODSJECIMA
SMTK - Rev. 4 u 000 KMUVOZ PO SEKTORIMA I ODSJECIMA
SMTK - Rev. 4 u 000 KM

	XII 2022	I 2022	I 2023	I 2023 XII 2022	I 2023 I 2022	XII 2022	I 2022	I 2023	I 2023 XII 2022	I 2023 I 2022
UKUPNO	21.017	15.471	16.058	76,4	103,8	10.686	10.977	10.544	98,7	96,1
0 HRANA I ŽIVE ŽIVOTINJE	-	27	274	-	-	209	74	17	8,1	23,0
00 Žive životinje	-	1	-	-	-	-	-	-	-	-
01 Meso i mesne prerađevine	-	-	-	-	-	-	-	-	-	-
02 Mlijeko, mliječne prerađevine i jaja	-	-	-	-	-	-	-	-	-	-
03 Ribe, vodozemci i njihove prerađevine	-	-	-	-	-	-	-	-	-	-
13 Žitarice i proizvodi od žitarica	-	26	-	-	-	175	60	-	-	-
05 Voće i povrće	-	-	-	-	-	-	-	-	-	-
06 Šećer, šećerne prerađevine i med	-	-	-	-	-	-	-	-	-	-
07 Kafa, čaj, kakao i začini	-	-	274	-	-	-	-	-	-	-
08 Hrana za životinje	-	-	-	-	-	34	14	17	50,0	121,4
09 Ostali jestivi proizvodi	-	-	-	-	-	-	-	-	-	-
1 PIĆA I DUHAN	-	-	-	-	-	-	-	-	-	-
11 Pića	-	-	-	-	-	-	-	-	-	-
12 Duhan i proizvodi od duhana	-	-	-	-	-	-	-	-	-	-
2 SIROVE MATERIJNE NEJESTIVE, OSIM GORIVA	586	932	529	90,3	56,8	23	14	5	21,7	35,7
21 Sirove kože i sirovo krzno	-	-	-	-	-	-	-	-	-	-
22 Uljano sjemenje i plodovi	-	-	-	-	-	-	-	-	-	-
23 Sirovi i sintetički kaučuk	-	1	-	-	-	1	1	-	-	-
24 Drvo i pluta	105	24	85	81,0	354,2	-	-	-	-	-
25 Celuloza i papirni otpaci	-	-	-	-	-	-	-	-	-	-
26 Sirova tekstilna vlakna i njihovi otpaci	-	-	-	-	-	-	-	-	-	-
27 Prirodna đubriva i minerali osim goriva	-	-	-	-	-	-	13	-	-	-
28 Metalne rude i otpaci od metala	481	907	444	92,3	49,0	22	-	-	-	-
29 Sirovine biljne i životinjske, ostale	-	-	-	-	-	-	-	5	-	-

VANJSKA TRGOVINA

IZVOZ PO SEKTORIMA I ODSJECIMA
SMTK - Rev. 4 u 000 KM (nastavak)UVOZ PO SEKTORIMA I ODSJECIMA
SMTK - Rev. 4 u 000 KM (nastavak)

	XII 2022	I 2022	I 2023	I 2023 XII 2022	I 2023 I 2022	XII 2022	I 2022	I 2023	I 2023 XII 2022	I 2023 I 2022
3 MINERALNA GORIVA, MAZIVA I SRODNI PROIZVODI	-	-	-	-	-	-	-	-	-	-
32 Ugalj, koks i briketi	-	-	-	-	-	-	-	-	-	-
33 Nafta i derivati od nafte	-	-	-	-	-	-	-	-	-	-
34 Prirodni i industrijski gas	-	-	-	-	-	-	-	-	-	-
35 Električna energija	-	-	-	-	-	-	-	-	-	-
4 ULJA, MASTI I VOSKOVI ŽIVOTINJSKOG ILI BILJNOG PORIJEKLA	-	-	-	-	-	-	-	-	-	-
41 Životinjska ulja i masti	-	-	-	-	-	-	-	-	-	-
42 Biljna ulja i masti,sirova i rafinirana	-	-	-	-	-	-	-	-	-	-
43 Preradena biljna i životinjska ulja i masnoće	-	-	-	-	-	-	-	-	-	-
5 HEMIJSKI/KEMIJSKI PROIZVODI	7.332	47	3.367	45,9	-	1.921	2.164	2.174	113,2	100,5
51 Organske hemikalije/kemikalije	-	-	-	-	-	24	108	7	29,2	6,5
52 Anorganske hemikalije/kemikalije	-	-	-	-	-	42	118	-	-	-
53 Boje i štavila	-	-	-	-	-	38	39	24	63,2	61,5
54 Medicinski i farmaceutski proizvodi	-	-	-	-	-	-	-	-	-	-
55 Toaletni proizvodi i proizvodi za čišćenje	-	-	-	-	-	8	33	11	137,5	33,3
56 Vještačka dubriva	-	-	-	-	-	-	-	-	-	-
57 Plastične mase u primarnim oblicima	6	25	74	-	296,0	1.015	1.582	1.274	125,5	80,5
58 Plastične mase,ne-primarni oblici	33	-	18	54,5	-	90	103	107	118,9	103,9
59 Ostale hemikalije/kemikalije	7.293	22	3.275	44,9	-	704	181	751	106,7	414,9
6 INDUSTRIJSKI PROIZVODI, RAZVRSTANI UGLAVNOM PO VRSTI SIROVINA	1.940	4.496	3.190	164,4	71,0	6.222	7.534	7.069	113,6	93,8
61 Koža, krzno i proizvodi od kože i krzna	-	-	-	-	-	261	146	277	106,1	189,7
62 Guma i gumeni proizvodi	-	1	4	-	400,0	42	118	106	252,4	89,8
63 Proizvodi od drveta, osim namještaja	17	10	4	23,5	40,0	177	57	21	11,9	36,8
64 Papir, ljepenka i ostali slični proizvodi	-	-	-	-	-	44	19	34	77,3	178,9
65 Predivo, tkanine i tekstilni proizvodi	-	-	-	-	-	100	78	75	75,0	96,2
66 Proizvodi od nemetalnih minerala	-	-	2	-	-	31	20	53	171,0	265,0
67 Željezo i čelik	-	-	-	-	-	92	109	20	21,7	18,3
68 Obojeni metali	2	4	-	-	-	2.909	3.072	3.427	117,8	111,6
69 Metalni proizvodi	1.921	4.481	3.180	165,5	71,0	2.566	3.915	3.056	119,1	78,1
7 MAŠINE/STROJEVI I TRANSPORTNA SREDSTVA	1.492	1.386	1.667	111,7	120,3	1.902	705	700	36,8	99,3
71 Pogonske mašine i oprema	-	-	-	-	-	15	15	3	20,0	20,0
72 Mašine specijalizirane za određene industrije	-	4	-	-	-	206	89	208	101,0	233,7
73 Mašine za obradu metala	1	1	2	200,0	200,0	730	157	58	7,9	36,9
74 Ostale industrijske mašine i dijelovi	712	541	499	70,1	92,2	555	198	224	40,4	113,1
75 Kancelarijske mašine i mašine za automatsku obradu podataka	-	-	-	-	-	-	3	-	-	-
76 Telekomunikacijski aparati i aparati za snimanje zvuka	66	42	51	77,3	121,4	-	-	4	-	-
77 Električne mašine, aparati i uređaji	290	291	337	116,2	115,8	205	168	60	29,3	35,7
78 Drumska vozila	423	507	778	183,9	153,5	191	75	143	74,9	190,7
79 Ostala transportna vozila	-	-	-	-	-	-	-	-	-	-
8 RAZNI INDUSTRIJSKI PROIZVODI	9.667	5.971	7.031	72,7	117,8	409	325	579	141,6	178,2
81 Montažne zgrade, sanitarni, rasvjetni i grijajući uređaji	9	25	12	133,3	48,0	148	-	21	14,2	-
82 Namještaj i njegovi dijelovi	934	410	904	96,8	220,5	70	-	-	-	-
83 Torbe, tašne, neseseri i slični proizvodi	-	-	-	-	-	-	-	-	-	-
84 Odjeća	67	7	186	277,6	-	7	13	186	-	-
85 Obuća	-	-	-	-	-	-	1	52	-	-
87 Naučni i kontrolni instrumenti	35	29	116	331,4	400,0	8	7	131	-	-
88 Fotografski i optički proizvodi, satovi	-	-	-	-	-	-	-	-	-	-
89 Ostali industrijski proizvodi	8.622	5.500	5.813	67,4	105,7	176	304	189	105,0	62,0
9 Proizvodi, nerazvrstani po kategorijama	-	2.612	-	-	-	-	161	-	-	-

Izvor: Baza podataka Uprave za indirektno/neizravno oporezivanje BiH

Prethodni podaci

VANJSKA TRGOVINA

IZVOZ PREMA MEĐUNARODNOJ KLASIFIKACIJI
EKONOMSKE NAMJENE PROIZVODA (BEC) Rev. 4
u 000 KMUVOZ PREMA MEĐUNARODNOJ KLASIFIKACIJI
EKONOMSKE NAMJENE PROIZVODA (BEC) Rev. 4
u 000 KM

	XII 2022	I 2022	I 2023	<u>I 2023</u> XII 2022	<u>I 2023</u> I 2022	XII 2022	I 2022	I 2023	<u>I 2023</u> XII 2022	<u>I 2023</u> I 2022
UKUPNO	21.017	15.471	16.058	76,4	103,8	10.686	10.977	10.544	98,7	96,1
1. Hrana i pića	-	27	275	-	-	175	60	-	-	-
2. Industrijski materijali	10.588	5.958	7.974	75,3	133,8	8.030	9.612	9.013	112,2	93,8
3. Goriva i maziva	60	-	-	-	-	-	-	14	-	-
4. Kapitalni proizvodi (osim transportnih sredstava), dijelovi i pribor	1.178	850	1.116	94,7	131,3	1.986	658	967	48,7	147,0
5. Transportna sredstva, njihovi dijelovi i pribor	442	522	818	185,1	156,7	191	91	143	74,9	157,1
6. Proizvodi za široku potrošnju	1.871	1.691	1.895	101,3	112,1	304	378	405	133,2	107,1
7. Proizvodi, drugdje nespomenuti	6.878	6.423	3.980	57,9	62,0	-	178	2	-	1,1

Izvor: Baza podataka Uprave za indirektno/neizravno oporezivanje BiH

Prethodni podaci

IZVOZ PO ZEMLJAMA PREMA GEOGRAFSKIM
ZONAMA u 000 KMUVOZ PO ZEMLJAMA PREMA GEOGRAFSKIM
ZONAMA u 000 KM

	XII 2022	I 2022	I 2023	<u>I 2023</u> XII 2022	<u>I 2023</u> I 2022	XII 2022	I 2022	I 2023	<u>I 2023</u> XII 2022	<u>I 2023</u> I 2022
UKUPNO	21.017	15.471	16.058	76,4	103,8	10.686	10.977	10.544	98,7	96,1
ZEMLJE EU	8.165	10.318	7.487	91,7	72,6	6.422	8.819	5.735	89,3	65,0
Austrija	1.573	1.770	1.328	84,4	75,0	584	744	507	86,8	68,1
Belgija	-	-	-	-	-	24	208	73	304,2	35,1
Bugarska	551	2	-	-	-	64	-	7	10,9	-
Češka	488	649	471	96,5	72,6	2.262	2.298	1.632	72,1	71,0
Kipar	-	-	-	-	-	-	-	-	-	-
Danska	5	-	-	-	-	-	-	-	-	-
Estonija	195	-	368	188,7	-	-	-	-	-	-
Finska	-	-	-	-	-	-	-	-	-	-
Francuska	121	157	247	204,1	157,3	3	218	28	933,3	12,8
Grčka	-	-	-	-	-	-	-	-	-	-
Hrvatska	223	54	81	36,3	150,0	44	6	20	45,5	333,3
Irska	4	39	-	-	-	-	-	-	-	-
Italija	5	10	21	420,0	210,0	885	114	105	11,9	92,1
Latvija (Letonija)	-	-	-	-	-	-	-	-	-	-
Litvanija	-	-	-	-	-	-	-	-	-	-
Luksemburg	-	-	-	-	-	-	-	-	-	-
Mađarska	118	442	164	139,0	37,1	49	9	13	26,5	144,4
Malta	-	-	-	-	-	-	-	-	-	-
Nizozemska (Holandija)	576	631	186	32,3	29,5	-	5	-	-	-
Njemačka	3.822	5.465	4.232	110,7	77,4	1.704	4.015	2.400	140,8	59,8
Poljska	1	115	-	-	-	5	-	4	80,0	-
Portugal	-	-	-	-	-	-	6	-	-	-

VANJSKA TRGOVINA

IZVOZ PO ZEMLJAMA PREMA GEOGRAFSKIM
ZONAMA u 000 KM (nastavak)UVOZ PO ZEMLJAMA PREMA GEOGRAFSKIM
ZONAMA u 000 KM (nastavak)

	XII 2022	I 2022	I 2023	I 2023 XII 2022	I 2023 I 2022	XII 2022	I 2022	I 2023	I 2023 XII 2022	I 2023 I 2022
Rumunija	37	352	203	548,6	57,7	36	26	-	-	-
Slovačka	162	82	28	17,3	34,1	391	955	774	198,0	81,0
Slovenija	185	328	135	73,0	41,2	198	60	58	29,3	96,7
Španija	99	189	23	23,2	12,2	159	55	-	-	-
Švedska	-	33	-	-	-	14	100	114	814,3	114,0
Ujedinjeno Kraljevstvo	-	-	-	-	-	-	-	-	-	-
ZEMLJE EFTE	580	56	217	37,4	387,5	59	66	237	401,7	359,1
Island	-	-	-	-	-	-	-	-	-	-
Lihtenštajn	-	-	178	-	-	-	-	-	-	-
Norveška	6	32	39	650,0	121,9	59	66	237	401,7	359,1
Švicarska	574	24	-	-	-	-	-	-	-	-
OSTALE EVROPSKE ZEMLJE	5.901	3.452	4.283	72,6	124,1	3.217	1.601	1.797	55,9	112,2
Albanija	192	157	91	47,4	58,0	-	-	-	-	-
Crna Gora	-	-	-	-	-	-	-	-	-	-
Kosovo	333	44	348	104,5	790,9	178	73	-	-	-
Sjeverna Makedonija	-	33	-	-	-	-	6	-	-	-
Ruska Federacija	2.116	1.190	-	-	-	1.782	835	-	-	-
Srbija	2.539	1.601	3.179	125,2	198,6	921	488	1.284	139,4	263,1
Turska	721	427	665	92,2	155,7	336	199	513	152,7	257,8
Ostale zemlje	-	-	-	-	-	-	-	-	-	-
AFRIKA	503	66	516	102,6	781,8	-	-	5	-	-
ZEMLJE SJEVERNE AFRIKE	-	-	-	-	-	-	-	-	-	-
OSTALE AFRIČKE ZEMLJE	503	66	516	102,6	781,8	-	-	5	-	-
AMERIKA	4.739	1.574	1.820	38,4	115,6	471	174	451	95,8	259,2
ZEMLJE SJEVERNE AMERIKE	4.739	1.574	1.820	38,4	115,6	471	174	451	95,8	259,2
Kanada	-	-	-	-	-	1	-	-	-	-
SAD	4.739	1.574	1.820	38,4	115,6	470	174	451	96,0	259,2
Ostale zemlje	-	-	-	-	-	-	-	-	-	-
ZEMLJE CENTRALNE AMERIKE I KARIBA	-	-	-	-	-	-	-	-	-	-
ZEMLJE JUŽNE AMERIKE	-	-	-	-	-	-	-	-	-	-
AZIJA	1.050	5	46	4,4	920,0	517	317	707	136,8	223,0
ZEMLJE BLISKOG I SREDNJEG ISTOKA	1.029	-	3	0,3	-	11	7	11	100,0	157,1
OSTALE ZEMLJE AZIJE	21	5	43	204,8	860,0	506	310	696	137,5	224,5
Indija	-	-	-	-	-	1	-	7	700,0	-
Japan	-	-	2	-	-	2	63	59	-	93,7
Kina	-	1	-	-	-	318	201	594	186,8	295,5
Malezija	-	-	-	-	-	-	-	-	-	-
Ostale zemlje	21	4	41	195,2	-	185	46	36	19,5	78,3
ZEMLJE OKEANIJE I POLARNOG REGIONA	79	-	-	-	-	-	-	-	-	-
AUSTRALIJA I NOVI ZELAND	79	-	-	-	-	-	-	-	-	-
Australija	79	-	-	-	-	-	-	-	-	-
Novi Zeland	-	-	-	-	-	-	-	-	-	-
Ostale zemlje	-	-	-	-	-	-	-	-	-	-
OSTALE ZEMLJE OKEANIJE I POLARNOG REGIONA	-	-	-	-	-	-	-	-	-	-
Neraspoređeno	-	-	1.689	-	-	-	-	1.612	-	-

Izvor: Baza podataka Uprave za indirektno/neizravno oporezivanje BiH

Prethodni podaci

TURIZAM

TURISTIČKI PROMET ZA JANUAR / SIJEČANJ 2023. GODINE
KAPACITETI, TURISTI I NOĆENJA

	Dolasci turista		Noćenja turista	
	I 2023	I 2023 I 2022	I 2023	I 2023 I 2022

DOLASCI I NOĆENJA TURISTA

UKUPNO	80	28,4	408	55,4
Domaći	67	28,0	361	63,0
Strani	13	30,2	47	28,7
BROJ LEŽAJA	233			

DOLASCI I NOĆENJA TURISTA PREMA VRSTAMA OBJEKATA

UKUPNO	80	28,4	408	55,4
Hoteli i sličan smještaj	70	25,6	116	23,7
Odmarališta i slični objekti za kraći odmor	10	125,0	292	117,7
Kampovi i prostori za kampiranje	-	-	-	-
Ostali smještaj	-	-	-	-
DOMAĆI	67	28,0	361	63,0
Hoteli i sličan smještaj	58	24,9	100	25,8
Odmarališta i slični objekti za kraći odmor	9	150,0	261	140,3
Kampovi i prostori za kampiranje	-	-	-	-
Ostali smještaj	-	-	-	-
STRANI	13	30,2	47	28,7
Hoteli i sličan smještaj	12	29,3	16	15,7
Odmarališta i slični objekti za kraći odmor	1	50,0	31	50,0
Kampovi i prostori za kampiranje	-	-	-	-
Ostali smještaj	-	-	-	-

DOLASCI I NOĆENJA TURISTA PREMA NAČINU DOLASKA

	Individualno				Organizirano			
	dolasci turista		noćenje turista		dolasci turista		noćenje turista	
	I 2023	Struktura %	I 2023	Struktura %	I 2023	Struktura %	I 2023	Struktura %
UKUPNO	78	97,5	364	89,2	2	2,5	44	10,8
Domaći	65	83,3	317	87,1	2	100,0	44	100,0
Strani	13	16,7	47	12,9	-	-	-	-

SVRHA DOLASKA TURISTA

	Poslovno				Ostalo			
	dolasci turista		noćenje turista		dolasci turista		noćenje turista	
	I 2023	Struktura %	I 2023	Struktura %	I 2023	Struktura %	I 2023	Struktura %
UKUPNO	57	71,3	338	82,8	23	28,8	70	17,2
Domaći	56	98,2	336	99,4	11	47,8	25	35,7
Strani	1	1,8	2	0,6	12	52,2	45	64,3

TURIZAM

DOLASCI I NOĆENJA TURISTA PO ZEMLJAMA PREBIVALIŠTA

	Dolasci turista		Noćenja turista	
	I 2023	$\frac{I\ 2023}{I\ 2022}$	I 2023	$\frac{I\ 2023}{I\ 2022}$
UKUPNO STRANI	13	30,2	47	28,7
Albanija	-	-	-	-
Austrija	2	100,0	3	37,5
Belgija	-	-	-	-
Bugarska	-	-	-	-
Crna Gora	1	50,0	31	-
Finska	-	-	-	-
Italija	-	-	-	-
Kipar	-	-	-	-
Latvija	-	-	-	-
Litvanija	-	-	-	-
Mađarska	-	-	-	-
Malta	-	-	-	-
Norveška	-	-	-	-
Njemačka	5	62,5	8	33,3
Poljska	-	-	-	-
Rumunija / Rumunjska	1	-	1	-
Rusija	-	-	-	-
Slovačka	-	-	-	-
Slovenija	3	100,0	3	100,0
Srbija	-	-	-	-
Švedska	-	-	-	-
Turska	-	-	-	-
Egipat	-	-	-	-
Indija	-	-	-	-
Iran	-	-	-	-
Izrael	-	-	-	-
Japan	-	-	-	-
Južna Koreja	-	-	-	-
Katar	-	-	-	-
Malezija	-	-	-	-
Oman	-	-	-	-
Ostale azijske zemlje	1	-	1	-
Australija	-	-	-	-
Novi Zeland	-	-	-	-

SREDNJOBOSANSKI KANTON

PRIRODNO KRETANJE STANOVNIŠTVA I BRAKOVI

PRIRODNO KRETANJE STANOVNIŠTVA I BRAKOVI PO MJESTU UOBIČAJENOG STANOVANJA

Za mjesec januar / siječanj 2023. godine - prvi rezultati

Općine	Ukupno rođeni	Živorodeni			Mrtvorodeni	Mjesto porođaja		
		ukupno	po spolu			u zdravstvenoj ustanovi	na drugom mjestu	
			muški	ženski			sa stručnom pomoći	bez stručne pomoći
UKUPNO	107	107	58	49	-	106	-	1
Bugojno								
Busovača	19	19	12	7	-	19	-	-
Dobretići	7	7	1	6	-	7	-	-
Donji Vakuf	-	-	-	-	-	-	-	-
Fojnica	5	5	2	3	-	5	-	-
Gornji Vakuf	3	3	1	2	-	3	-	-
Uskoplje	6	6	4	2	-	6	-	-
Jajce	13	13	8	5	-	13	-	-
Kiseljak	5	5	4	1	-	5	-	-
Kreševo	-	-	-	-	-	-	-	-
Novi Travnik	12	12	8	4	-	11	-	1
Travnik	28	28	13	15	-	28	-	-
Vitez	9	9	5	4	-	9	-	-

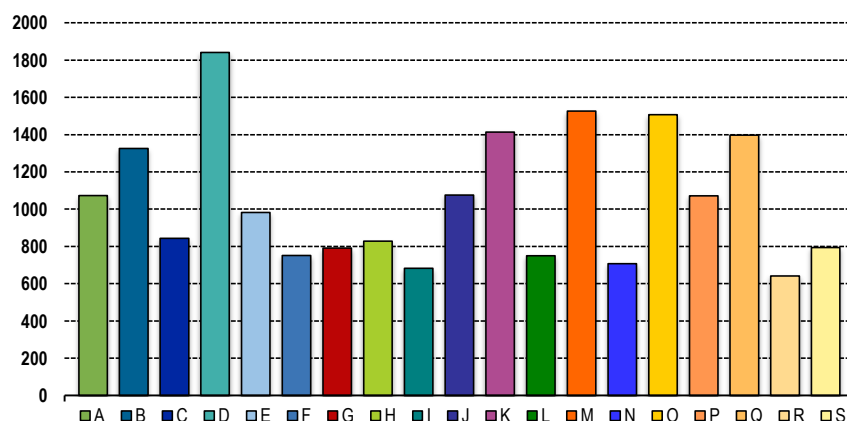
Općine	Umrli			Od toga						Broj zaključenih brakova	Broj razvedenih brakova
	ukupno	po spolu		umrla dojenčad			nasilne smrti				
		muški	ženski	ukupno	muški	ženski	ukupno	muški	ženski		
UKUPNO	156	82	74	-	-	-	2	1	1	50	12
Bugojno	30	15	15	-	-	-	1	1	-	9	6
Busovača	9	6	3	-	-	-	-	-	-	6	-
Dobretići	-	-	-	-	-	-	-	-	-	-	-
Donji Vakuf	13	7	6	-	-	-	-	-	-	6	1
Fojnica	3	1	2	-	-	-	-	-	-	3	-
Gornji Vakuf	3	1	2	-	-	-	-	-	-	1	1
Uskoplje											
Jajce	18	10	8	-	-	-	1	-	1	1	1
Kiseljak	11	9	2	-	-	-	-	-	-	-	1
Kreševo	-	-	-	-	-	-	-	-	-	-	-
Novi Travnik	13	5	8	-	-	-	-	-	-	4	1
Travnik	41	18	23	-	-	-	-	-	-	18	-
Vitez	15	10	5	-	-	-	-	-	-	2	1

PLAĆE

PROSJEČNA MJESEČNA ISPLAĆENA NETO I BRUTO PLAĆA ZAPOSLENIH PO PODRUČJIMA KD BiH 2010

	Prosječna neto plaća u KM					Prosječna bruto plaća u KM				
	Ø 2022	XII 2022	I 2023	Index I 2023 Ø 2022	Index I 2023 XII 2022	Ø 2022	XII 2022	I 2023	Index I 2023 Ø 2022	Index I 2023 XII 2022
UKUPNO	893	937	988	110,6	105,4	1.366	1.437	1.513	110,8	105,3
A Poljoprivreda, šumarstvo i ribolov	993	988	1.073	108,1	108,6	1.529	1.511	1.639	107,2	108,5
B Vađenje ruda i kamena	1.156	1.256	1.326	114,7	105,6	1.861	2.016	2.144	115,2	106,3
C Prerađivačka industrija	745	785	844	113,3	107,5	1.106	1.166	1.255	113,5	107,6
D Proizvodnja i snabdijevanje električnom energijom, plinom, parom i klimatizacija	1.643	1.713	1.841	112,1	107,5	2.558	2.671	2.872	112,3	107,5
E Snabdijevanje vodom; uklanjanje otpadnih voda, upravljanje otpadom te djelatnosti sanacije okoliša	911	938	983	107,9	104,8	1.415	1.462	1.527	107,9	104,4
F Građevinarstvo	676	715	751	111,1	105,0	1.033	1.103	1.162	112,5	105,3
G Trgovina na veliko i na malo; popravak motornih vozila i motocikala	749	777	791	105,6	101,8	1.155	1.200	1.219	105,5	101,6
H Prijevoz i skladištenje	789	811	829	105,1	102,2	1.218	1.253	1.281	105,2	102,2
I Djelatnosti pružanja smještaja te pripreme i usluživanja hrane (hotelijerstvo i ugostiteljstvo)	632	647	683	108,1	105,6	980	1.008	1.063	108,5	105,5
J Informacije i komunikacije	1.026	1.013	1.076	104,9	106,2	1.584	1.573	1.679	106,0	106,7
K Finansijske djelatnosti i djelatnosti osiguranja	1.546	1.576	1.414	91,5	89,7	2.422	2.472	2.211	91,3	89,4
L Poslovanje nekretninama	637	643	750	117,7	116,6	964	977	1.148	119,1	117,5
M Stručne, naučne i tehničke djelatnosti	1.344	1.432	1.526	113,5	106,6	2.084	2.189	2.378	114,1	108,6
N Administrativne i pomoćne uslužne djelatnosti	607	628	707	116,5	112,6	926	964	1.083	117,0	112,3
O Javna uprava i odbrana; obavezno socijalno osiguranje	1.369	1.411	1.508	110,2	106,9	2.124	2.192	2.323	109,4	106,0
P Obrazovanje	960	1.009	1.072	111,7	106,2	1.482	1.562	1.664	112,3	106,5
Q Djelatnosti zdravstvene i socijalne zaštite	1.290	1.387	1.398	108,4	100,8	2.016	2.180	2.196	108,9	100,7
R Umjetnost, zabava i rekreacija	587	588	642	109,4	109,2	893	895	977	109,4	109,2
S Ostale uslužne djelatnosti	759	757	794	104,6	104,9	1.138	1.140	1.196	105,1	104,9

Prosječna neto plaća u KM, Januar / Siječanj 2023.



ZAPOSLENOST, NEZAPOSLENOST I PLAĆE
ZAPOSLENOST, NEZAPOSLENOST I PLAĆE U FEDERACIJI BiH PO KANTONIMA I OPĆINAMA, 2022.

	Broj zaposlenih		Broj nezaposlenih, stanje, 31.12. 2022.		Neto plaća u KM	Bruto plaća u KM
	ukupno	žene	ukupno	žene		
UKUPNO	50.474	21.330	30.650	16.750	893	1.366
Bugojno	5.749	2.698	4.277	2.387	765	1.150
Busovača	2.304	923	2.238	1.302	885	1.360
Dobretići	40	9	56	26	1.184	1.886
Donji Vakuf	2.647	964	2.101	1.125	904	1.376
Fojnica	2.269	1.204	1.389	802	896	1.368
Gornji Vakuf-Uskoplje	2.993	1.107	2.353	1.236	841	1.262
Jajce	4.124	1.349	2.699	1.585	1.072	1.687
Kiseljak	4.419	1.737	1.946	1.114	875	1.337
Kreševo	1.225	414	448	278	1.060	1.633
Novi Travnik	4.433	1.796	2.705	1.672	974	1.498
Travnik	13.382	6.403	7.083	3.395	893	1.355
Vitez	6.889	2.726	3.355	1.828	819	1.269

ZAPOSLENOST I PLAĆE U FEDERACIJI BiH PO KANTONIMA I PODRUČJIMA DJELATNOSTI KD BiH 2010, 2022.

Područja	Zaposleni	Žene	Neto plaća u KM	Bruto plaća u KM
UKUPNO	50.474	21.330	893	1.366
A Poljoprivreda, šumarstvo i ribolov	1.833	307	993	1.529
B Vađenje ruda i kamena	1.055	64	1.156	1.861
C Prerađivačka industrija	15.662	5.873	745	1.106
D Proizvodnja i snabdijevanje električnom energijom, plinom, parom i klimatizacija	678	136	1.643	2.558
E Snabdijevanje vodom; uklanjanje otpadnih voda, upravljanje otpadom te djelatnosti sanacije okoliša	765	111	911	1.415
F Građevinarstvo	1.998	186	676	1.033
G Trgovina na veliko i na malo; popravak motornih vozila i motocikala	9.366	4.595	749	1.155
H Prijevoz i skladištenje	1.641	223	789	1.218
I Djelatnosti pružanja smještaja te pripreme i usluživanja hrane (hotelijerstvo i ugostiteljstvo)	2.347	1.058	632	980
J Informacije i komunikacije	526	146	1.026	1.584
K Finansijske djelatnosti i djelatnosti osiguranja	525	344	1.546	2.422
L Poslovanje nekretninama	143	45	637	964
M Stručne, naučne i tehničke djelatnosti	648	293	1.344	2.084
N Administrativne i pomoćne uslužne djelatnosti	626	191	607	926
O Javna uprava i odbrana; obavezno socijalno osiguranje	2.990	1.172	1.369	2.124
P Obrazovanje	4.383	3.019	960	1.482
Q Djelatnosti zdravstvene i socijalne zaštite	3.420	2.351	1.290	2.016
R Umjetnost, zabava i rekreacija	1.159	901	587	893
S Ostale uslužne djelatnosti	709	315	759	1.138

POLJOPRIVREDA, ŠUMARSTVO I RIBOLOV

PROIZVODNJA, PRODAJA I ZALIHE ŠUMSKIH SORTIMENATA

Januar / Siječanj 2023. godine

000 m³

	Proizvodnja				Prodaja		Zalihe (stanje krajem mjeseca) 2023
	2021	2022	I		I		
			2022	2023	2022	2023	
UKUPNO	415	390	32	27	26	23	9
Trupci četinarara/četinjača	152	147	16	13	14	11	4
Jamsko drvo četinarara/četinjača	12	14	1	1	1	1	1
Ostalo dugo drvo četinarara/četinjača	0	0	0	-	-	-	-
Prostorno drvo četinarara/četinjača	56	49	4	3	3	2	2
Trupci lišćara/listača	56	43	3	3	3	3	0
Jamsko drvo lišćara/listača	-	0	-	-	-	-	-
Ostalo dugo drvo lišćara/listača	-	-	-	-	-	-	-
Prostorno drvo lišćara/listača	0	0	-	-	-	-	-
Ogrjevno drvo četinarara/četinjača	0	1	0	-	0	0	-
Ogrjevno drvo lišćara/listača	138	135	7	7	6	6	2
Ostalo grubo obrađeno drvo ¹⁾	-	0	-	-	-	-	-

¹⁾ Uključuje sitno tehničko drvo, cijepane drvene motke i kolje

PRIJEVOZ I SKLADIŠTENJE

CESTOVNI I GRADSKO - PRIGRADSKI PRIJEVOZ

IV tromjesečje 2022. godine

	IV tromjesečje 2022	I - XII 2022	Index X - XII 2022 VII-IX 2022	Index X-XII 2022 X-XII 2021	Index I-XII 2022 I-XII 2021
Cestovni prijevoz robe					
Pređeni kilometri vozila, 000	7.368	27.449	110,1	90,8	88,7
Prevezena roba, 000 t	111	405	109,9	122,0	106,6
Tonski kilometri, 000	46.402	182.413	97,5	103,0	106,5
Cestovni prijevoz putnika					
Pređeni kilometri vozila, 000	1.120	5.626	51,6	101,0	122,1
Prevezeni putnici, 000	162	638	98,0	97,1	112,4
Putnički kilometri, 000	8.794	40.124	71,7	94,3	111,0
Gradsko prigradski prijevoz					
Pređeni kilometri vozila ukupno, 000	492	1.889	109,8	104,0	107,1
Autobusi	492	1.889	109,8	104,0	107,1
Prevezeni putnici, 000	120	404	123,7	179,1	178,0
Autobusi	120	404	123,7	179,1	178,0

PRIJEVOZ I SKLADIŠTENJE

REGISTRIRANA CESTOVNA MOTORNA VOZILA ZA 2022. GODINU

	Ukupno		Motocikli		Putnički		Autobusi		Teretna		Ostalo	
	ukupno	prva registracija	ukupno	prva registracija	ukupno	prva registracija	ukupno	prva registracija	ukupno	prva registracija	ukupno	prva registracija
Srednjobosanski kanton	70.581	4.444	1.248	273	60.136	3.363	348	27	7.970	588	879	193
do 1 godine	464	460	20	20	181	181	-	-	203	202	60	57
od 1 do 2 godine	607	182	96	59	219	52	-	-	234	40	58	31
od 3 do 5 godina	1.831	194	104	21	1.021	135	8	-	620	29	78	9
od 6 do 10 godina	5.877	917	169	52	4.200	735	22	4	1.416	108	70	18
od 11 do 15 godina	14.207	2.473	300	74	12.007	2.235	75	18	1.755	139	70	7
više od 15 godina	47.595	218	559	47	42.508	25	243	5	3.742	70	543	71
Bugojno	8.397	445	126	21	7.297	327	35	4	895	82	44	11
do 1 godine	37	36	1	1	19	19	-	-	13	13	4	3
od 1 do 2 godine	33	11	5	5	13	3	-	-	12	1	3	2
od 3 do 5 godina	137	27	10	3	87	19	-	-	39	5	1	-
od 6 do 10 godina	587	100	15	-	441	79	-	-	129	20	2	1
od 11 do 15 godina	1.478	242	34	7	1.224	202	10	4	206	29	4	-
više od 15 godina	6.125	29	61	5	5.513	5	25	-	496	14	30	5
Busovača	4.884	254	82	12	4.296	200	14	1	453	30	39	11
do 1 godine	16	16	-	-	4	4	-	-	10	10	2	2
od 1 do 2 godine	44	13	10	6	14	4	-	-	18	2	2	1
od 3 do 5 godina	98	7	2	-	42	4	-	-	49	3	5	-
od 6 do 10 godina	347	54	10	2	240	46	-	-	90	3	7	3
od 11 do 15 godina	917	150	17	2	817	142	2	-	80	6	1	-
više od 15 godina	3.462	14	43	2	3.179	-	12	1	206	6	22	5
Dobretići	81	8	2	1	68	5	-	-	10	1	1	1
do 1 godine	1	1	-	-	-	-	-	-	1	1	-	-
od 1 do 2 godine	2	1	1	1	1	-	-	-	-	-	-	-
od 3 do 5 godina	2	1	-	-	1	-	-	-	-	-	1	1
od 6 do 10 godina	4	1	-	-	2	1	-	-	2	-	-	-
od 11 do 15 godina	18	4	-	-	17	4	-	-	1	-	-	-
više od 15 godina	54	-	1	-	47	-	-	-	6	-	-	-
Donji Vakuf	3.668	155	19	2	3.179	118	27	-	408	23	35	12
do 1 godine	20	18	-	-	9	9	-	-	5	5	6	4
od 1 do 2 godine	20	9	1	1	10	1	-	-	4	2	5	5
od 3 do 5 godina	117	4	1	1	69	3	7	-	36	-	4	-
od 6 do 10 godina	202	34	1	-	132	24	3	-	65	10	1	-
od 11 do 15 godina	514	85	3	-	448	81	5	-	56	4	2	-
više od 15 godina	2.795	5	13	-	2.511	-	12	-	242	2	17	3
Fojnica	3.743	227	37	10	3.427	194	13	2	206	11	60	10
do 1 godine	12	12	1	1	5	5	-	-	5	5	1	1
od 1 do 2 godine	27	10	5	3	4	1	-	-	7	2	11	4
od 3 do 5 godina	53	9	4	2	29	5	-	-	19	1	1	1
od 6 do 10 godina	211	31	6	1	175	30	2	-	23	-	5	-
od 11 do 15 godina	736	159	6	2	689	152	4	1	32	3	5	1
više od 15 godina	2.704	6	15	1	2.525	1	7	1	120	-	37	3
Gornji Vakuf Uskoplje	4.566	201	105	36	4.019	132	9	2	399	25	34	6
do 1 godine	21	21	4	4	8	8	-	-	8	8	1	1
od 1 do 2 godine	34	18	18	17	8	1	-	-	8	-	-	-
od 3 do 5 godina	75	13	12	4	34	6	-	-	28	3	1	-
od 6 do 10 godina	275	46	20	6	204	36	-	-	50	4	1	-
od 11 do 15 godina	759	92	22	4	669	81	3	2	65	5	-	-
više od 15 godina	3.402	11	29	1	3.096	-	6	-	240	5	31	5

PRIJEVOZ I SKLADIŠTENJE

REGISTRIRANA CESTOVNA MOTORNA VOZILA ZA 2022. GODINU (nastavak)

	Ukupno		Motocikli		Putnički		Autobusi		Teretna		Ostalo	
	ukupno	prva registracija	ukupno	prva registracija	ukupno	prva registracija	ukupno	prva registracija	ukupno	prva registracija	ukupno	prva registracija
Jajce	5.805	290	190	21	4.886	204	34	2	657	47	38	16
do 1 godine	37	37	6	6	13	13	-	-	17	17	1	1
od 1 do 2 godine	44	22	9	8	12	7	-	-	19	3	4	4
od 3 do 5 godina	127	7	16	-	75	5	-	-	34	1	2	1
od 6 do 10 godina	399	51	17	-	288	40	2	-	90	10	2	1
od 11 do 15 godina	1.105	149	45	4	908	134	11	2	139	9	2	-
više od 15 godina	4.093	24	97	3	3.590	5	21	-	358	7	27	9
Kiseljak	8.018	808	124	30	6.302	648	6	1	1.357	112	229	17
do 1 godine	71	70	3	3	17	17	-	-	48	47	3	3
od 1 do 2 godine	101	36	17	9	28	13	-	-	51	12	5	2
od 3 do 5 godina	276	31	12	1	125	22	-	-	129	8	10	-
od 6 do 10 godina	828	152	13	8	534	121	-	-	262	21	19	2
od 11 do 15 godina	2.046	495	19	6	1.668	471	3	1	324	15	32	2
više od 15 godina	4.696	24	60	3	3.930	4	3	-	543	9	160	8
Kreševo	2.331	177	32	4	1.683	122			587	43	29	8
do 1 godine	45	45	-	-	14	14	-	-	31	31	-	-
od 1 do 2 godine	57	5	-	-	18	2	-	-	39	3	-	-
od 3 do 5 godina	93	7	2	1	46	6	-	-	43	-	2	-
od 6 do 10 godina	344	25	1	-	154	22	-	-	186	2	3	1
od 11 do 15 godina	506	84	7	2	393	77	-	-	106	5	-	-
više od 15 godina	1.286	11	22	1	1.058	1	-	-	182	2	24	7
Novi Travnik	6.343	319	83	19	5.720	264	50	1	423	22	67	13
do 1 godine	24	24	1	1	14	14	-	-	6	6	3	3
od 1 do 2 godine	41	5	1	1	31	3	-	-	7	1	2	-
od 3 do 5 godina	127	10	7	1	87	7	-	-	22	1	11	1
od 6 do 10 godina	473	72	11	5	410	61	1	-	49	5	2	1
od 11 do 15 godina	1.216	190	16	4	1.105	176	11	1	82	8	2	1
više od 15 godina	4.462	18	47	7	4.073	3	38	-	257	1	47	7
Travnik	13.635	871	237	52	12.001	680	108	10	1.114	83	175	46
do 1 godine	87	87	1	1	40	40	-	-	20	20	26	26
od 1 do 2 godine	91	21	14	4	35	9	-	-	28	3	14	5
od 3 do 5 godina	351	40	21	4	223	32	1	-	88	3	18	1
od 6 do 10 godina	1.185	181	35	15	947	143	9	4	182	18	12	1
od 11 do 15 godina	2.798	504	67	18	2.452	452	17	3	250	30	12	1
više od 15 godina	9.123	38	99	10	8.304	4	81	3	546	9	93	12
Vitez	9.110	689	211	65	7.258	469	52	4	1.461	109	128	42
do 1 godine	93	93	3	3	38	38	-	-	39	39	13	13
od 1 do 2 godine	113	31	15	4	45	8	-	-	41	11	12	8
od 3 do 5 godina	375	38	17	4	203	26	-	-	133	4	22	4
od 6 do 10 godina	1.022	170	40	15	673	132	5	-	288	15	16	8
od 11 do 15 godina	2.114	319	64	25	1.617	263	9	4	414	25	10	2
više od 15 godina	5.393	38	72	14	4.682	2	38	-	546	15	55	7

INDUSTRIJA

INDEKSI INDUSTRIJSKE PROIZVODNJE - UKUPNO
PREMA GIG, PODRUČJIMA I OBLASTIMA KD BiH 2010.
 Januar / Siječanj 2023. godine

	I 2023 Ø 2022	I 2023 XII 2022	I 2023 I 2022
INDUSTRIJA UKUPNO	88,1	84,9	99,3
PREMA GLAVNIM INDUSTRIJSKIM GRUPACIJAMA	91,4	89,0	120,4
AI Intermedijarni proizvodi	121,5	99,3	89,7
AE Energija	69,0	89,7	74,2
BB Kapitalni proizvodi	100,4	77,3	103,8
CD Trajni proizvodi za široku potrošnju	79,8	76,9	103,3
CN Netrajni proizvodi za široku potrošnju	117,9	135,6	130,0
PREMA PODRUČJIMA I OBLASTIMA KD-a			
B VAĐENJE RUDA I KAMENA	95,4	111,2	72,3
05 Vađenje ugljena i lignita	86,3	121,0	195,8
07 Vađenje metalnih ruda	185,2	173,1	-*
08 Vađenje ostalih ruda i kamena	81,9	80,6	97,8
C PRERAĐIVAČKA INDUSTRIJA	85,8	84,8	110,0
10 Proizvodnja prehrambenih proizvoda	67,2	67,1	110,0
11 Proizvodnja pića	130,6	209,0	102,4
13 Proizvodnja tekstila	74,1	64,1	91,8
14 Proizvodnja odjeće	77,1	80,3	78,8
15 Proizvodnja kože i srodnih proizvoda	82,4	72,3	111,8
16 Prerada drva i proizvoda od drva i pluta, osim namještaja; proizvodnja predmeta od slame i pletarskih materijala	96,9	30,2	288,4
17 Proizvodnja papira i proizvoda od papira	51,2	42,8	213,2
18 Štampanje i umnožavanje snimljenih zapisa	85,0	70,9	107,7
20 Proizvodnja hemikalija i hemijskih proizvoda	108,4	129,5	-*
21 Proizvodnja osnovnih farmaceutskih proizvoda i farmaceutskih preparata	91,4	76,5	171,2
22 Proizvodnja proizvoda od gume i plastičnih masa	78,1	75,3	115,9
23 Proizvodnja ostalih nemetalnih mineralnih proizvoda	53,7	76,2	50,0
24 Proizvodnja baznih metala	92,6	98,0	108,5
25 Proizvodnja gotovih metalnih proizvoda, osim mašina i opreme	70,1	102,9	51,3
28 Proizvodnja mašina i uređaja, d. n.	47,7	72,3	61,2
30 Proizvodnja ostalih prijevoznih sredstava	37,5	-	-
31 Proizvodnja namještaja	101,6	78,2	105,0
32 Ostala prerađivačka industrija	103,1	107,3	135,1
D PROIZVODNJA I SNABDIJEVANJE/OPSKRBA ELEKTRIČNOM ENERGIJOM I PLINOM (OSIM 35.3)¹	131,1	96,5	96,0
35 Proizvodnja i snabdijevanje/opskrba električnom energijom i plinom (osim 35.3) ¹	131,1	96,5	96,0

1) Grana djelatnosti 35.3, Proizvodnja i snabdijevanje/opskrba parom i klimatizacija

VANJSKA TRGOVINA

IZVOZ PO PODRUČJIMA KLASIFIKACIJE
DJELATNOSTI KD BiH 2010 u 000 KMUVOZ PO PODRUČJIMA KLASIFIKACIJE
DJELATNOSTI KD BiH 2010 u 000 KM

	XII 2022	I 2022	I 2023	I 2023 XII 2022	I 2023 I 2022	XII 2022	I 2022	I 2023	I 2023 XII 2022	I 2023 I 2022
UKUPNO	67.608	65.116	66.532	98,4	102,2	102.811	71.959	79.239	77,1	110,1
A Poljoprivreda, šumarstvo i ribarstvo	37	904	48	129,9	5,3	2.722	3.529	2.406	88,4	68,2
B Vađenje rude i kamena	687	138	247	36,0	179,0	604	734	252	41,8	34,4
C Prerađivačka industrija	65.379	57.795	64.459	98,6	111,5	97.791	63.642	75.184	76,9	118,1
D Proizvodnja i snabdijevanje električnom energijom, gasom/plinom, parom i klimatizacija	-	-	-	-	-	-	-	-	-	-
Ostalo	1.505	2.746	1.778	118,2	64,8	1.695	1.511	1.397	82,5	92,5
Nerazvrstano po kategorijama	-	3.533	-	-	-	-	2.543	-	-	-

Izvor: Baza podataka Uprave za indirektno/neizravno oporezivanje BiH

Prethodni podaci

IZVOZ PO SEKTORIMA I ODSJECIMA
SMTK - Rev. 4 u 000 KMUVOZ PO SEKTORIMA I ODSJECIMA
SMTK - Rev. 4 u 000 KM

	XII 2022	I 2022	I 2023	I 2023 XII 2022	I 2023 I 2022	XII 2022	I 2022	I 2023	I 2023 XII 2022	I 2023 I 2022
UKUPNO	67.608	65.116	66.532	98,4	102,2	102.811	71.959	79.239	77,1	110,1
0 HRANA I ŽIVE ŽIVOTINJE	2.145	3.605	1.573	73,3	43,6	12.333	6.880	8.988	72,9	130,6
00 Žive životinje	-	1	-	-	-	329	1.345	547	166,3	40,7
01 Meso i mesne prerađevine	244	109	75	30,7	68,8	6.197	1.589	4.083	65,9	257,0
02 Mlijeko, mliječne prerađevine i jaja	362	261	411	113,5	157,5	-	68	53	-	77,9
03 Ribe, vodozemci i njihove prerađevine	-	-	-	-	-	-	21	-	-	-
13 Žitarice i proizvodi od žitarica	52	41	19	36,5	46,3	1.106	386	357	32,3	92,5
05 Voće i povrće	1.284	2.310	952	74,1	41,2	892	673	752	84,3	111,7
06 Šećer, šećerne prerađevine i med	1	-	3	300,0	-	110	85	758	689,1	891,8
07 Kafa, čaj, kakao i začini	-	806	4	-	0,5	2.126	1.826	1.412	66,4	77,3
08 Hrana za životinje	-	-	-	-	-	75	27	2	2,7	7,4
09 Ostali jestivi proizvodi	202	77	109	54,0	141,6	1.498	860	1.024	68,4	119,1
1 PIĆA I DUHAN	1.803	844	1.376	76,3	163,0	7.700	3.625	4.795	62,3	132,3
11 Pića	1.803	844	1.376	76,3	163,0	7.700	3.625	4.795	62,3	132,3
12 Duhani i proizvodi od duhana	-	-	-	-	-	-	-	-	-	-
2 SIROVE MATERIJNE NEJESTIVE, OSIM GORIVA	6.330	6.025	5.595	88,4	92,9	2.763	3.250	2.642	95,6	81,3
21 Sirove kože i sirovo krzno	85	35	-	-	-	208	175	331	159,1	189,1
22 Uljano sjemenje i plodovi	-	-	-	-	-	67	36	167	249,3	463,9
23 Sirovi i sintetički kaučuk	-	-	-	-	-	70	62	80	114,3	129,0
24 Drvo i pluta	3.952	3.277	3.558	90,0	108,6	438	885	751	171,5	84,9
25 Celuloza i papirni otpaci	90	218	76	84,4	34,9	-	2	7	-	350,0
26 Sirova tekstilna vlakna i njihovi otpaci	15	-	-	-	-	61	6	4	6,6	66,7
27 Prirodna đubriva i minerali osim goriva	187	29	112	59,9	386,2	605	697	252	41,7	36,2
28 Metalne rude i otpaci od metala	2.000	2.466	1.849	92,5	75,0	1.275	1.361	1.017	79,8	74,7
29 Sirovine biljne i životinjske, ostale	1	-	-	-	-	39	26	33	84,6	126,9

VANJSKA TRGOVINA

IZVOZ PO SEKTORIMA I ODSJECIMA
SMTK - Rev. 4 u 000 KM (nastavak)UVOZ PO SEKTORIMA I ODSJECIMA
SMTK - Rev. 4 u 000 KM (nastavak)

	XII 2022	I 2022	I 2023	I 2023 XII 2022	I 2023 I 2022	XII 2022	I 2022	I 2023	I 2023 XII 2022	I 2023 I 2022
3 MINERALNA GORIVA, MAZIVA I SRODNI PROIZVODI	-	-	-	-	-	4.676	526	3.567	76,3	678,1
32 Ugalj, koks i briketi	-	-	-	-	-	-	37	-	-	-
33 Nafta i derivati od nafte	-	-	-	-	-	4.621	478	3.480	75,3	728,0
34 Prirodni i industrijski gas	-	-	-	-	-	55	11	87	158,2	790,9
35 Električna energija	-	-	-	-	-	-	-	-	-	-
4 ULJA, MASTI I VOSKOVI ŽIVOTINJSKOG ILI BILJNOG PORIJEKLA	-	-	-	-	-	513	626	198	38,6	31,6
41 Životinjska ulja i masti	-	-	-	-	-	278	5	16	5,8	320,0
42 Biljna ulja i masti,sirova i rafinirana	-	-	-	-	-	235	621	180	76,6	29,0
43 Preradena biljna i životinjska ulja i masnoće	-	-	-	-	-	-	-	2	-	-
5 HEMIJSKI/KEMIJSKI PROIZVODI	1.173	1.009	985	84,0	97,6	8.891	5.091	7.101	79,9	139,5
51 Organske hemikalije/kemikalije	-	-	-	-	-	119	345	144	121,0	41,7
52 Anorganske hemikalije/kemikalije	-	434	-	-	-	11	73	38	345,5	52,1
53 Boje i štavila	8	8	15	187,5	187,5	946	519	569	60,1	109,6
54 Medicinski i farmaceutski proizvodi	5	-	24	480,0	-	130	26	105	80,8	403,8
55 Toaletni proizvodi i proizvodi za čišćenje	690	97	451	65,4	464,9	2.760	941	2.541	92,1	270,0
56 Vještačka dubriva	-	-	-	-	-	49	1	110	224,5	-
57 Plastične mase u primarnim oblicima	-	-	28	-	-	1.540	1.487	1.426	92,6	95,9
58 Plastične mase,ne-primarni oblici	383	462	418	109,1	90,5	2.510	1.387	1.738	69,2	125,3
59 Ostale hemikalije/kemikalije	87	8	49	56,3	612,5	826	312	430	52,1	137,8
6 INDUSTRIJSKI PROIZVODI, RAZVRSTANI UGLAVNOM PO VRSTI SIROVINA	14.421	11.223	14.640	101,5	130,4	32.144	25.816	26.568	82,7	102,9
61 Koža, krzno i proizvodi od kože i krzna	406	394	430	105,9	109,1	2.119	2.319	2.291	108,1	98,8
62 Guma i gumeni proizvodi	29	19	48	165,5	252,6	798	379	330	41,4	87,1
63 Proizvodi od drveta, osim namještaja	3.455	2.225	3.548	102,7	159,5	1.403	1.076	1.110	79,1	103,2
64 Papir, ljepenka i ostali slični proizvodi	104	77	13	12,5	16,9	1.076	1.199	1.001	93,0	83,5
65 Predivo, tkanine i tekstilni proizvodi	1.101	403	875	79,5	217,1	6.120	4.630	5.150	84,2	111,2
66 Proizvodi od nemetalnih minerala	1.315	1.582	1.120	85,2	70,8	3.149	2.693	2.943	93,5	109,3
67 Željezo i čelik	38	98	74	194,7	75,5	8.322	7.761	7.940	95,4	102,3
68 Obojeni metali	11	106	23	209,1	21,7	4.692	2.442	1.982	42,2	81,2
69 Metalni proizvodi	7.962	6.319	8.509	106,9	134,7	4.465	3.317	3.821	85,6	115,2
7 MAŠINE/STROJEVI I TRANSPORTNA SREDSTVA	14.967	13.540	14.356	95,9	106,0	21.462	14.079	15.638	72,9	111,1
71 Pogonske mašine i oprema	109	54	4	3,7	7,4	212	543	108	50,9	19,9
72 Mašine specijalizirane za određene industrije	5.853	5.019	6.420	109,7	127,9	1.607	2.353	2.950	183,6	125,4
73 Mašine za obradu metala	405	331	392	96,8	118,4	3.165	362	747	23,6	206,4
74 Ostale industrijske mašine i dijelovi	946	1.745	1.302	137,6	74,6	3.880	2.040	2.711	69,9	132,9
75 Kancelarijske mašine i mašine za automatsku obradu podataka	46	29	39	84,8	134,5	2.542	2.525	2.123	83,5	84,1
76 Telekomunikacijski aparati i aparati za snimanje zvuka	25	11	17	68,0	154,5	3.832	1.485	2.287	59,7	154,0
77 Električne mašine, aparati i uređaji	423	85	522	123,4	614,1	2.647	2.639	2.655	100,3	100,6
78 Drumska vozila	7.016	6.221	5.537	78,9	89,0	3.577	2.125	2.057	57,5	96,8
79 Ostala transportna vozila	144	45	123	85,4	273,3	-	7	-	-	-
8 RAZNI INDUSTRIJSKI PROIZVODI	26.769	25.337	28.007	104,6	110,5	12.329	9.534	9.742	79,0	102,2
81 Montažne zgrade, sanitarni, rasvjetni i grijaći uređaji	2.361	2.290	3.186	134,9	139,1	574	510	970	169,0	190,2
82 Namještaj i njegovi dijelovi	4.970	4.571	5.759	115,9	126,0	1.944	756	1.243	63,9	164,4
83 Torbe, tašne, neseseri i slični proizvodi	301	353	189	62,8	53,5	124	23	29	23,4	126,1
84 Odjeća	4.429	5.619	4.090	92,3	72,8	2.086	1.287	870	41,7	67,6
85 Obuća	12.379	10.268	11.910	96,2	116,0	3.500	3.320	3.307	94,5	99,6
87 Naučni i kontrolni instrumenti	14	20	7	50,0	35,0	521	358	449	86,2	125,4
88 Fotografski i optički proizvodi, satovi	9	-	3	33,3	-	175	105	81	46,3	77,1
89 Ostali industrijski proizvodi	2.306	2.216	2.863	124,3	129,2	3.405	3.175	2.793	82,0	87,9
9 Proizvodi, nerazvrstani po kategorijama	-	3.533	-	-	-	-	2.532	-	-	-

Izvor: Baza podataka Uprave za indirektno/heizravno oporezivanje BiH

Prethodni podaci

VANJSKA TRGOVINA

IZVOZ PREMA MEĐUNARODNOJ KLASIFIKACIJI
EKONOMSKE NAMJENE PROIZVODA (BEC) Rev. 4
u 000 KMUVOZ PREMA MEĐUNARODNOJ KLASIFIKACIJI
EKONOMSKE NAMJENE PROIZVODA (BEC) Rev. 4
u 000 KM

	XII 2022	I 2022	I 2023	I 2023 XII 2022	I 2023 I 2022	XII 2022	I 2022	I 2023	I 2023 XII 2022	I 2023 I 2022
UKUPNO	67.608	65.116	66.532	98,4	102,2	102.811	71.959	79.239	77,1	110,1
1. Hrana i pića	3.949	4.449	2.950	74,7	66,3	20.253	11.132	14.125	69,7	126,9
2. Industrijski materijali	21.291	17.897	20.292	95,3	113,4	39.496	32.413	33.926	85,9	104,7
3. Goriva i maziva	219	199	410	187,2	206,0	4.748	562	3.585	75,5	637,9
4. Kapitalni proizvodi (osim transportnih sredstava), dijelovi i pribor	9.799	9.577	11.663	119,0	121,8	15.607	10.902	12.118	77,6	111,2
5. Transportna sredstva, njihovi dijelovi i pribor	7.162	6.266	5.659	79,0	90,3	4.288	2.456	2.485	58,0	101,2
6. Proizvodi za široku potrošnju	24.929	22.597	24.315	97,5	107,6	18.419	11.542	13.000	70,6	112,6
7. Proizvodi, drugdje nespomenuti	259	4.131	1.243	479,9	30,1	-	2.952	-	-	-

Izvor: Baza podataka Uprave za indirektno/neizravno oporezivanje BiH

Prethodni podaci

IZVOZ PO ZEMLJAMA PREMA GEOGRAFSKIM
ZONAMA u 000 KMUVOZ PO ZEMLJAMA PREMA GEOGRAFSKIM
ZONAMA u 000 KM

	XII 2022	I 2022	I 2023	I 2023 XII 2022	I 2023 I 2022	XII 2022	I 2022	I 2023	I 2023 XII 2022	I 2023 I 2022
UKUPNO	67.608	65.116	66.532	98,4	102,2	102.811	71.959	79.239	77,1	110,1
ZEMLJE EU	61.203	58.916	60.397	98,7	102,5	70.437	45.719	52.862	75,0	115,6
Austrija	8.953	5.770	9.785	109,3	169,6	3.794	3.130	3.000	79,1	95,8
Belgija	276	208	243	88,0	116,8	260	116	355	136,5	306,0
Bugarska	101	48	92	91,1	191,7	447	352	563	126,0	159,9
Češka	1.055	1.034	752	71,3	72,7	1.380	1.008	829	60,1	82,2
Kipar	-	-	-	-	-	-	-	-	-	-
Danska	621	781	632	101,8	80,9	138	73	33	23,9	45,2
Estonija	-	-	-	-	-	-	-	2	-	-
Finska	-	-	3	-	-	593	87	197	33,2	226,4
Francuska	2.122	2.417	1.768	83,3	73,1	1.219	1.568	1.188	97,5	75,8
Grčka	36	-	16	44,4	-	447	743	336	75,2	45,2
Hrvatska	5.955	5.258	5.140	86,3	97,8	7.798	5.717	5.580	71,6	97,6
Irska	-	-	-	-	-	74	27	181	244,6	670,4
Italija	9.808	10.650	9.037	92,1	84,9	18.055	11.287	13.739	76,1	121,7
Latvija (Letonija)	140	164	-	-	-	86	100	-	-	-
Litvanija	-	-	-	-	-	7	11	-	-	-
Luksemburg	5.600	4.783	3.962	70,8	82,8	16	149	116	725,0	77,9
Mađarska	486	389	1.002	206,2	257,6	1.887	1.825	1.284	68,0	70,4
Malta	-	-	-	-	-	-	1	-	-	-
Nizozemska (Holandija)	135	245	160	118,5	65,3	2.293	903	1.137	49,6	125,9
Njemačka	15.036	16.907	15.031	100,0	88,9	19.695	7.301	12.056	61,2	165,1
Poljska	1.596	1.523	1.271	79,6	83,5	4.060	2.303	4.359	107,4	189,3
Portugal	83	-	212	255,4	-	196	343	310	158,2	90,4

VANJSKA TRGOVINA

IZVOZ PO ZEMLJAMA PREMA GEOGRAFSKIM
ZONAMA u 000 KM (nastavak)UVOZ PO ZEMLJAMA PREMA GEOGRAFSKIM
ZONAMA u 000 KM (nastavak)

	XII 2022	I 2022	I 2023	I 2023 XII 2022	I 2023 I 2022	XII 2022	I 2022	I 2023	I 2023 XII 2022	I 2023 I 2022
Rumunija	847	606	764	90,2	126,1	876	991	507	57,9	51,2
Slovačka	508	195	1.771	348,6	908,2	521	2.459	505	96,9	20,5
Slovenija	6.167	6.233	7.389	119,8	118,5	4.675	4.560	4.652	99,5	102,0
Španija	725	274	247	34,1	90,1	1.411	344	1.099	77,9	319,5
Švedska	953	1.431	1.120	117,5	78,3	509	321	834	163,9	259,8
Ujedinjeno Kraljevstvo	-	-	-	-	-	-	-	-	-	-
ZEMLJE EFTE	1.600	1.440	1.849	115,6	128,4	891	668	657	73,7	98,4
Island	147	-	-	-	-	-	-	-	-	-
Lihtenštajn	5	37	25	500,0	67,6	322	-	-	-	-
Norveška	835	1.027	1.270	152,1	123,7	547	575	645	117,9	112,2
Švicarska	613	376	554	90,4	147,3	22	93	12	54,5	12,9
OSTALE EVROPSKE ZEMLJE	3.694	3.974	2.273	61,5	57,2	12.594	9.103	4.929	39,1	54,1
Albanija	482	465	433	89,8	93,1	58	28	12	20,7	42,9
Crna Gora	189	298	-	-	-	30	-	-	-	-
Kosovo	325	440	375	115,4	85,2	1.131	273	900	79,6	329,7
Sjeverna Makedonija	-	3	-	-	-	15	197	5	33,3	2,5
Ruska Federacija	2.065	2.148	-	-	-	3.682	4.417	-	-	-
Srbija	632	338	290	45,9	85,8	7.095	3.960	3.518	49,6	88,8
Turska	1	282	512	-	181,6	421	57	326	77,4	571,9
Ostale zemlje	-	-	663	-	-	162	171	168	103,7	98,2
AFRIKA	20	165	160	800,0	97,0	213	138	448	210,3	324,6
ZEMLJE SJEVERNE AFRIKE	-	150	160	-	106,7	47	95	261	555,3	274,7
OSTALE AFRIČKE ZEMLJE	20	15	-	-	-	166	43	187	112,7	434,9
AMERIKA	20	534	-	-	-	1.343	1.786	1.457	108,5	81,6
ZEMLJE SJEVERNE AMERIKE	20	534	-	-	-	249	533	142	57,0	26,6
Kanada	-	-	-	-	-	23	6	43	187,0	716,7
SAD	20	534	-	-	-	226	527	99	43,8	18,8
Ostale zemlje	-	-	-	-	-	-	-	-	-	-
ZEMLJE CENTRALNE AMERIKE I KARIBA	-	-	-	-	-	451	336	264	58,5	78,6
ZEMLJE JUŽNE AMERIKE	-	-	-	-	-	643	917	1.051	163,5	114,6
AZIJA	1.040	87	339	32,6	389,7	17.333	14.545	16.218	93,6	111,5
ZEMLJE BLISKOG I SREDNJEG ISTOKA	505	87	339	67,1	389,7	1.273	446	969	76,1	217,3
OSTALE ZEMLJE AZIJE	535	-	-	-	-	16.060	14.099	15.249	95,0	108,2
Indija	14	-	-	-	-	1.992	523	1.033	51,9	197,5
Japan	-	-	-	-	-	399	376	248	62,2	66,0
Kina	-	-	-	-	-	11.587	10.964	11.802	101,9	107,6
Malezija	-	-	-	-	-	28	23	12	42,9	52,2
Ostale zemlje	521	-	-	-	-	2.054	2.213	2.154	104,9	97,3
ZEMLJE OKEANIJE I POLARNOG REGIONA	31	-	24	77,4	-	-	-	-	-	-
AUSTRALIJA I NOVI ZELAND	31	-	24	77,4	-	-	-	-	-	-
Australija	31	-	24	77,4	-	-	-	-	-	-
Novi Zeland	-	-	-	-	-	-	-	-	-	-
Ostale zemlje	-	-	-	-	-	-	-	-	-	-
OSTALE ZEMLJE OKEANIJE I POLARNOG REGIONA	-	-	-	-	-	-	-	-	-	-
Neraspoređeno	-	-	1.490	-	-	-	-	2.668	-	-

Izvor: Baza podataka Uprave za indirektno/neizravno oporezivanje BiH

Prethodni podaci

TURIZAM

TURISTIČKI PROMET ZA JANUAR / SIJEČANJ 2023. GODINE
KAPACITETI, TURISTI I NOĆENJA

	Dolasci turista		Noćenja turista	
	I 2023	I 2023 I 2022	I 2023	I 2023 I 2022

DOLASCI I NOĆENJA TURISTA

UKUPNO	3.726	75,0	7.802	83,9
Domaći	2.683	71,2	5.354	79,1
Strani	1.043	87,1	2.448	96,6
BROJ LEŽAJA	2.307			

DOLASCI I NOĆENJA TURISTA PREMA VRSTAMA OBJEKATA

UKUPNO	3.726	75,0	7.802	83,9
Hoteli i sličan smještaj	3.408	71,9	7.248	82,1
Odmarališta i slični objekti za kraći odmor	318	140,7	554	115,9
Kampovi i prostori za kampiranje	-	-	-	-
Ostali smještaj	-	-	-	-
DOMAĆI	2.683	71,2	5.354	79,1
Hoteli i sličan smještaj	2.439	67,3	4.926	76,9
Odmarališta i slični objekti za kraći odmor	244	163,8	428	118,6
Kampovi i prostori za kampiranje	-	-	-	-
Ostali smještaj	-	-	-	-
STRANI	1.043	87,1	2.448	96,6
Hoteli i sličan smještaj	969	86,4	2.322	96,1
Odmarališta i slični objekti za kraći odmor	74	96,1	126	107,7
Kampovi i prostori za kampiranje	-	-	-	-
Ostali smještaj	-	-	-	-

DOLASCI I NOĆENJA TURISTA PREMA NAČINU DOLASKA

	Individualno				Organizirano			
	dolasci turista		noćenje turista		dolasci turista		noćenje turista	
	I 2023	Struktura %	I 2023	Struktura %	I 2023	Struktura %	I 2023	Struktura %
UKUPNO	3.466	93,0	7.175	92,0	260	7,0	627	8,0
Domaći	2.455	70,8	4.818	67,1	228	87,7	536	85,5
Strani	1.011	29,2	2.357	32,9	32	12,3	91	14,5

SVRHA DOLASKA TURISTA

	Poslovno				Ostalo			
	dolasci turista		noćenje turista		dolasci turista		noćenje turista	
	I 2023	Struktura %	I 2023	Struktura %	I 2023	Struktura %	I 2023	Struktura %
UKUPNO	231	6,2	563	7,2	3.495	93,8	7.239	92,8
Domaći	164	71,0	408	72,5	2.519	72,1	4.946	68,3
Strani	67	29,0	155	27,5	976	27,9	2.293	31,7

TURIZAM

DOLASCI I NOĆENJA TURISTA PO ZEMLJAMA PREBIVALIŠTA

	Dolasci turista		Noćenja turista	
	I 2023	I 2023 I 2022	I 2023	I 2023 I 2022
UKUPNO STRANI	1.043	87,1	2.448	96,6
Austrija	85	79,4	173	62,0
Belgija	6	50,0	27	150,0
Bugarska	3	100,0	5	71,4
Crna Gora	4	40,0	6	40,0
Danska	2	200,0	6	-
Francuska	11	220,0	29	-
Grčka	1	-	2	-
Nizozemska	6	20,0	8	10,7
Hrvatska	466	86,6	1.157	98,5
Italija	17	121,4	46	115,0
Litvanija	1	33,3	2	66,7
Luksemburg	2	-	2	-
Mađarska	6	-	16	-
Sjeverna Makedonija	7	175,0	8	200,0
Norveška	1	-	2	-
Njemačka	75	98,7	142	78,9
Poljska	2	-	2	-
Rumunija / Rumunjska	7	-	25	-
Rusija	2	100,0	8	100,0
Slovačka	6	-	15	-
Slovenija	116	168,1	208	118,9
Srbija	112	147,4	301	224,6
Španija / Španjolska	3	-	4	-
Švajcarska / Švicarska	7	17,1	23	22,1
Švedska	7	46,7	13	48,2
Turska	12	171,4	89	-
Ujedinjeno Kraljevstvo	11	-	16	-
Ostale evropske zemlje	6	150,0	6	150,0
Južnoafrička Republika	1	-	3	-
Ostale afričke zemlje	1	5,0	2	8,3
Kanada	1	33,3	1	33,3
SAD	7	175,0	9	180,0
Ostale zemlje Južne i Srednje Amerike	6	-	12	-
Bahrein	2	66,7	4	80,0
Indija	1	-	3	-
Izrael	3	75,0	3	50,0
Japan	1	-	7	-
Kuvajt	1	-	2	-
Oman	8	160,0	8	88,9
Saudijska Arabija	2	7,1	6	14,3
Ujedinjeni Arapski Emirati	21	22,1	40	31,5
Australija	4	-	7	-

HERCEGOVAČKO - NERETVANSKI KANTON

PRIRODNO KRETANJE STANOVNIŠTVA I BRAKOVI

PRIRODNO KRETANJE STANOVNIŠTVA I BRAKOVI PO MJESTU UOBIČAJENOG STANOVANJA

Za mjesec januar / siječanj 2023. godine - prvi rezultati

Općine	Ukupno rođeni	Živorodeni			Mrtvorodeni	Mjesto porođaja		
		ukupno	po spolu			u zdravstvenoj ustanovi	na drugom mjestu	
			muški	ženski			sa stručnom pomoći	bez stručne pomoći
UKUPNO	100	100	60	40	-	99	1	-
Čitluk	12	12	7	5	-	12	-	-
Grad Čapljina	14	14	8	6	-	14	-	-
Grad Konjic	10	10	6	4	-	10	-	-
Grad Mostar	46	46	28	18	-	45	1	-
Grad Stolac	5	5	3	2	-	5	-	-
Jablanica	5	5	2	3	-	5	-	-
Neum	2	2	1	1	-	2	-	-
Prozor	6	6	5	1	-	6	-	-
Ravno	-	-	-	-	-	-	-	-

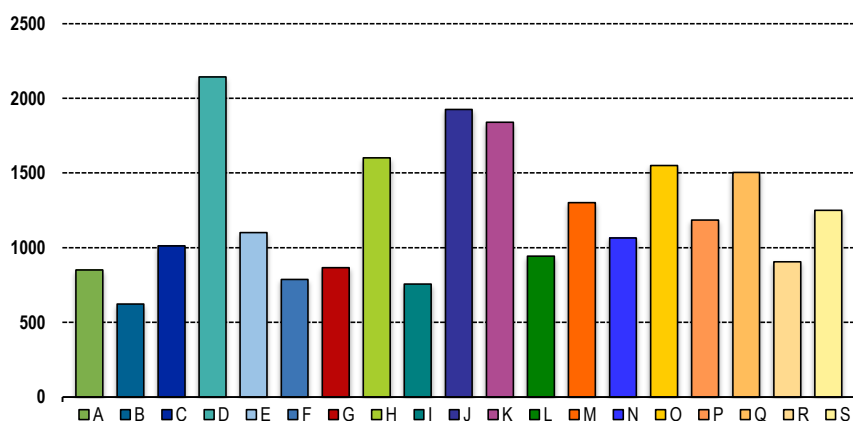
Općine	Umrli			Od toga						Broj zaključenih brakova	Broj razvedenih brakova
	ukupno	po spolu		umrla dojenčad			nasilne smrti				
		muški	ženski	ukupno	muški	ženski	ukupno	muški	ženski		
UKUPNO	165	82	83	-	-	-	-	-	-	32	8
Čitluk	16	8	8	-	-	-	-	-	-	3	3
Grad Čapljina	27	12	15	-	-	-	-	-	-	3	2
Grad Konjic	12	6	6	-	-	-	-	-	-	6	-
Grad Mostar	75	38	37	-	-	-	-	-	-	14	3
Grad Stolac	9	3	6	-	-	-	-	-	-	2	-
Jablanica	10	6	4	-	-	-	-	-	-	3	-
Neum	5	2	3	-	-	-	-	-	-	-	-
Prozor	11	7	4	-	-	-	-	-	-	1	-
Ravno	-	-	-	-	-	-	-	-	-	-	-

PLAĆE

PROSJEČNA MJESEČNA ISPLAĆENA NETO I BRUTO PLAĆA ZAPOSLENIH PO PODRUČJIMA KD BiH 2010

	Prosječna neto plaća u KM					Prosječna bruto plaća u KM				
	Ø 2022	XII 2022	I 2023	Index I 2023 Ø 2022	Index I 2023 XII 2022	Ø 2022	XII 2022	I 2023	Index I 2023 Ø 2022	Index I 2023 XII 2022
UKUPNO	1.198	1.253	1.276	106,5	101,8	1.863	1.953	1.991	106,9	101,9
A Poljoprivreda, šumarstvo i ribolov	837	869	850	101,6	97,8	1.277	1.343	1.326	103,8	98,7
B Vađenje ruda i kamena	570	583	623	109,3	106,9	869	880	952	109,6	108,2
C Prerađivačka industrija	973	1.034	1.011	103,9	97,8	1.495	1.594	1.550	103,7	97,2
D Proizvodnja i snabdijevanje električnom energijom, plinom, parom i klimatizacija	1.946	2.010	2.142	110,1	106,6	3.143	3.262	3.477	110,6	106,6
E Snabdijevanje vodom; uklanjanje otpadnih voda, upravljanje otpadom te djelatnosti sanacije okoliša	1.049	1.066	1.101	105,0	103,3	1.614	1.649	1.704	105,6	103,3
F Građevinarstvo	747	756	786	105,2	104,0	1.137	1.127	1.204	105,9	106,8
G Trgovina na veliko i na malo; popravak motornih vozila i motocikala	805	848	865	107,5	102,0	1.235	1.309	1.338	108,3	102,2
H Prijevoz i skladištenje	1.517	1.588	1.600	105,5	100,8	2.354	2.482	2.501	106,2	100,8
I Djelatnosti pružanja smještaja te pripreme i usluživanja hrane (hotelijerstvo i ugostiteljstvo)	695	722	756	108,8	104,7	1.064	1.100	1.158	108,8	105,3
J Informacije i komunikacije	1.577	1.701	1.925	122,1	113,2	2.467	2.672	3.027	122,7	113,3
K Finansijske djelatnosti i djelatnosti osiguranja	1.795	1.862	1.839	102,5	98,8	2.811	2.908	2.882	102,5	99,1
L Poslovanje nekretninama	817	831	942	115,3	113,4	1.254	1.277	1.457	116,2	114,1
M Stručne, naučne i tehničke djelatnosti	995	1.429	1.301	130,8	91,0	1.541	2.226	2.024	131,3	90,9
N Administrativne i pomoćne uslužne djelatnosti	929	1.066	1.065	114,6	99,9	1.433	1.634	1.654	115,4	101,2
O Javna uprava i odbrana; obavezno socijalno osiguranje	1.499	1.530	1.549	103,3	101,2	2.333	2.379	2.415	103,5	101,5
P Obrazovanje	1.102	1.117	1.184	107,4	106,0	1.708	1.736	1.841	107,8	106,0
Q Djelatnosti zdravstvene i socijalne zaštite	1.436	1.519	1.503	104,7	98,9	2.248	2.379	2.351	104,6	98,8
R Umjetnost, zabava i rekreacija	846	921	905	107,0	98,3	1.305	1.438	1.402	107,4	97,5
S Ostale uslužne djelatnosti	1.200	1.208	1.250	104,2	103,5	1.856	1.848	1.936	104,3	104,8

Prosječna neto plaća u KM, Januar / Siječanj 2023.



ZAPOSLENOST, NEZAPOSLENOST I PLAĆE
ZAPOSLENOST, NEZAPOSLENOST I PLAĆE U FEDERACIJI BiH PO KANTONIMA I OPĆINAMA, 2022.

	Broj zaposlenih		Broj nezaposlenih, stanje, 31.12. 2022.		Neto plaća u KM	Bruto plaća u KM
	ukupno	žene	ukupno	žene		
UKUPNO	54.898	25.829	27.588	15.131	1.198	1.863
Čitluk	5.067	2.213	2.592	1.456	852	1.310
Grad Čapljina	3.598	1.713	2.864	1.608	986	1.522
Grad Mostar	33.883	16.489	13.261	7.218	1.309	2.045
Jablanica	1.978	769	1.796	1.046	1.168	1.812
Grad Konjic	6.278	2.630	3.240	1.851	1.051	1.613
Neum	1.113	562	366	171	983	1.518
Prozor	1.421	608	1.786	939	1.137	1.732
Ravno	169	68	39	22	1.060	1.648
Grad Stolac	1.391	777	1.644	820	944	1.458

ZAPOSLENOST I PLAĆE U FEDERACIJI BiH PO KANTONIMA I PODRUČJIMA DJELATNOSTI KD BiH 2010, 2022.

Područja	Zaposleni	Žene	Neto plaća u KM	Bruto plaća u KM
UKUPNO	54.898	25.829	1.198	1.863
A Poljoprivreda, šumarstvo i ribolov	816	259	837	1.277
B Vađenje ruda i kamena	66	6	570	869
C Prerađivačka industrija	7.521	2.395	973	1.495
D Proizvodnja i snabdijevanje električnom energijom, plinom, parom i klimatizacija	2.196	564	1.946	3.143
E Snabdijevanje vodom; uklanjanje otpadnih voda, upravljanje otpadom te djelatnosti sanacije okoliša	1.030	179	1.049	1.614
F Građevinarstvo	2.507	250	747	1.137
G Trgovina na veliko i na malo; popravak motornih vozila i motocikala	10.350	5.523	805	1.235
H Prijevoz i skladištenje	2.849	617	1.517	2.354
I Djelatnosti pružanja smještaja te pripreme i usluživanja hrane (hotelijerstvo i ugostiteljstvo)	3.877	1.936	695	1.064
J Informacije i komunikacije	2.078	718	1.577	2.467
K Finansijske djelatnosti i djelatnosti osiguranja	1.176	804	1.795	2.811
L Poslovanje nekretninama	171	58	817	1.254
M Stručne, naučne i tehničke djelatnosti	1.511	708	995	1.541
N Administrativne i pomoćne uslužne djelatnosti	1.015	238	929	1.433
O Javna uprava i odbrana; obavezno socijalno osiguranje	5.067	2.481	1.499	2.333
P Obrazovanje	5.023	3.764	1.102	1.708
Q Djelatnosti zdravstvene i socijalne zaštite	5.327	3.843	1.436	2.248
R Umjetnost, zabava i rekreacija	1.304	867	846	1.305
S Ostale uslužne djelatnosti	1.014	619	1.200	1.856

POLJOPRIVREDA, ŠUMARSTVO I RIBOLOV

PROIZVODNJA, PRODAJA I ZALIHE ŠUMSKIH SORTIMENATA

Januar / Siječanj 2023. godine

000 m³

	Proizvodnja				Prodaja		Zalihe (stanje krajem mjeseca) 2023
	2021	2022	I		I		
			2022	2023	2022	2023	
UKUPNO	67	72	6	5	6	5	16
Trupci četinarara/četinjača	8	7	1	0	1	0	0
Jamsko drvo četinarara/četinjača	0	0	0	0	0	0	-
Ostalo dugo drvo četinarara/četinjača	-	0	-	-	-	-	-
Prostorno drvo četinarara/četinjača	2	3	0	0	0	0	0
Trupci lišćara/listača	19	20	2	2	2	2	0
Jamsko drvo lišćara/listača	-	-	-	-	-	-	-
Ostalo dugo drvo lišćara/listača	-	-	-	-	-	-	-
Prostorno drvo lišćara/listača	-	-	-	-	-	-	-
Ogrjevno drvo četinarara/četinjača	0	-	-	-	-	-	-
Ogrjevno drvo lišćara/listača	38	41	3	2	3	2	16
Ostalo grubo obrađeno drvo ¹⁾	-	-	-	-	-	-	-

¹⁾ Uključuje sitno tehničko drvo, cijepane drvene motke i kolje

PRIJEVOZ I SKLADIŠTENJE

CESTOVNI I GRADSKO - PRIGRADSKI PRIJEVOZ

IV tromjesečje 2022. godine

	IV tromjesečje 2022	I - XII 2022	Index <u>X - XII 2022</u> VII-IX 2022	Index <u>X-XII 2022</u> X-XII 2021	Index <u>I-XII 2022</u> I-XII 2021
Cestovni prijevoz robe					
Pređeni kilometri vozila, 000	4.436	17.271	101,7	100,4	97,9
Prevezena roba, 000 t	84	289	109,1	120,0	131,4
Tonski kilometri, 000	37.650	134.112	112,2	105,4	102,0
Cestovni prijevoz putnika					
Pređeni kilometri vozila, 000	1.008	3.576	116,5	116,3	116,6
Prevezeni putnici, 000	134	525	97,0	102,9	109,1
Putnički kilometri, 000	21.225	83.965	94,6	99,1	113,4
Gradsko prigradski prijevoz					
Pređeni kilometri vozila ukupno, 000	370	1.733	99,2	80,4	122,7
Autobusi	370	1.733	99,2	80,4	122,7
Prevezeni putnici, 000	353	1.006	208,9	164,2	163,3
Autobusi	353	1.006	208,9	164,2	163,3

PRIJEVOZ I SKLADIŠTENJE

REGISTRIRANA CESTOVNA MOTORNA VOZILA ZA 2022. GODINU

	Ukupno		Motocikli		Putnički		Autobusi		Teretna		Ostalo	
	ukupno	prva registracija	ukupno	prva registracija	ukupno	prva registracija	ukupno	prva registracija	ukupno	prva registracija	ukupno	prva registracija
Hercevačko-neretvanski kanton	79.973	4.097	1.465	231	69.127	3.322	342	38	8.648	442	391	64
do 1 godine	747	744	36	34	556	555	1	1	142	142	12	12
od 1 do 2 godine	778	171	49	22	493	87	-	-	213	48	23	14
od 3 do 5 godina	3.387	349	138	10	2.447	299	9	-	768	35	25	5
od 6 do 10 godina	10.309	1.030	201	37	8.421	866	37	6	1.594	117	56	4
od 11 do 15 godina	16.575	1.631	391	61	14.307	1.484	72	16	1.748	67	57	3
više od 15 godina	48.177	172	650	67	42.903	31	223	15	4.183	33	218	26
Grad Čapljina	8.526	337	134	12	7.307	259	22	4	1.009	47	54	15
do 1 godine	34	34	-	-	18	18	-	-	14	14	2	2
od 1 do 2 godine	48	19	4	3	20	4	-	-	15	4	9	8
od 3 do 5 godina	180	26	7	1	128	22	-	-	43	3	2	-
od 6 do 10 godina	912	100	22	3	771	83	4	1	113	13	2	-
od 11 do 15 godina	1.584	145	43	4	1.329	128	3	3	197	9	12	1
više od 15 godina	5.768	13	58	1	5.041	4	15	-	627	4	27	4
Čitluk	8.456	463	91	12	6.767	351	104	6	1.445	78	49	16
do 1 godine	80	80	1	1	44	44	-	-	35	35	-	-
od 1 do 2 godine	103	14	1	-	45	10	-	-	52	3	5	1
od 3 do 5 godina	398	54	5	1	237	46	6	-	147	6	3	1
od 6 do 10 godina	1.353	132	17	4	973	107	23	-	334	18	6	3
od 11 do 15 godina	1.813	160	14	4	1.416	142	25	3	351	11	7	-
više od 15 godina	4.709	23	53	2	4.052	2	50	3	526	5	28	11
Jablanica	3.090	110	20	3	2.839	103	11	-	209	4	11	-
do 1 godine	4	4	-	-	4	4	-	-	-	-	-	-
od 1 do 2 godine	13	2	1	-	9	1	-	-	3	1	-	-
od 3 do 5 godina	41	4	1	-	36	4	-	-	4	-	-	-
od 6 do 10 godina	249	18	4	-	223	18	-	-	19	-	3	-
od 11 do 15 godina	665	79	3	2	603	75	1	-	57	2	1	-
više od 15 godina	2.118	3	11	1	1.964	1	10	-	126	1	7	-
Grad Konjic	8.012	338	42	6	7.116	284	60	7	740	29	54	12
do 1 godine	22	22	1	1	10	10	-	-	8	8	3	3
od 1 do 2 godine	32	9	2	-	19	4	-	-	8	2	3	3
od 3 do 5 godina	154	26	6	-	99	19	-	-	43	4	6	3
od 6 do 10 godina	557	63	6	-	470	56	1	-	76	6	4	1
od 11 do 15 godina	1.506	206	6	2	1.329	192	14	6	151	6	6	-
više od 15 godina	5.741	12	21	3	5.189	3	45	1	454	3	32	2
Grad Mostar	43.582	2.512	1.069	186	37.661	2.036	109	20	4.557	253	186	17
do 1 godine	575	572	31	29	460	459	1	1	78	78	5	5
od 1 do 2 godine	554	121	38	19	385	64	-	-	125	36	6	2
od 3 do 5 godina	2.451	214	111	8	1.821	183	1	-	505	22	13	1
od 6 do 10 godina	6.460	628	132	29	5.307	523	8	5	974	71	39	-
od 11 do 15 godina	9.418	874	298	45	8.189	793	21	3	887	31	23	2
više od 15 godina	24.124	103	459	56	21.499	14	78	11	1.988	15	100	7

PRIJEVOZ I SKLADIŠTENJE

REGISTRIRANA CESTOVNA MOTORNA VOZILA ZA 2022. GODINU (nastavak)

	Ukupno		Motocikli		Putnički		Autobusi		Teretna		Ostalo	
	ukupno	prva registracija	ukupno	prva registracija	ukupno	prva registracija	ukupno	prva registracija	ukupno	prva registracija	ukupno	prva registracija
Neum	1.417	72	65	5	1.166	57	5	-	172	9	9	1
do 1 godine	16	16	3	3	9	9	-	-	3	3	1	1
od 1 do 2 godine	8	1	2	-	4	1	-	-	2	-	-	-
od 3 do 5 godina	52	12	6	-	40	12	-	-	6	-	-	-
od 6 do 10 godina	186	16	13	-	155	12	-	-	18	4	-	-
od 11 do 15 godina	324	26	16	1	278	23	2	-	25	2	3	-
više od 15 godina	831	1	25	1	680	-	3	-	118	-	5	-
Prozor	3.001	129	17	4	2.716	109	23	1	230	12	15	3
do 1 godine	8	8	-	-	6	6	-	-	1	1	1	1
od 1 do 2 godine	6	1	-	-	2	-	-	-	4	1	-	-
od 3 do 5 godina	49	4	1	-	32	4	2	-	14	-	-	-
od 6 do 10 godina	227	28	1	1	196	24	1	-	28	3	1	-
od 11 do 15 godina	554	75	2	1	506	70	6	1	37	3	3	-
više od 15 godina	2.157	13	13	2	1.974	5	14	-	146	4	10	2
Grad Stolac	3.889	136	27	3	3.555	123	8	-	286	10	13	-
do 1 godine	8	8	-	-	5	5	-	-	3	3	-	-
od 1 do 2 godine	14	4	1	-	9	3	-	-	4	1	-	-
od 3 do 5 godina	62	9	1	-	54	9	-	-	6	-	1	-
od 6 do 10 godina	365	45	6	-	326	43	-	-	32	2	1	-
od 11 do 15 godina	711	66	9	2	657	61	-	-	43	3	2	-
više od 15 godina	2.729	4	10	1	2.504	2	8	-	198	1	9	-

INDUSTRIJA

INDEKSI INDUSTRIJSKE PROIZVODNJE - UKUPNO
PREMA GIG, PODRUČJIMA I OBLASTIMA KD BiH 2010.

Januar / Siječanj 2023. godine

	I 2023 Ø 2022	I 2023 XII 2022	I 2023 I 2022
INDUSTRIJA UKUPNO	113,0	98,4	92,2
PREMA GLAVNIM INDUSTRIJSKIM GRUPACIJAMA			
AI Intermedijarni proizvodi	56,6	60,7	57,7
AE Energija	169,2	119,5	105,8
BB Kapitalni proizvodi	112,7	100,3	154,9
CD Trajni proizvodi za široku potrošnju	91,9	128,9	102,7
CN Netrajni proizvodi za široku potrošnju	55,5	81,7	100,7
PREMA PODRUČJIMA I OBLASTIMA KD-a			
B VAĐENJE RUDA I KAMENA	52,5	29,4	148,5
08 Vađenje ostalih ruda i kamena	52,5	29,4	148,5
C PRERAĐIVAČKA INDUSTRIJA	61,8	68,3	69,8
10 Proizvodnja prehrambenih proizvoda	51,7	100,7	105,2
11 Proizvodnja pića	60,1	56,1	82,6
14 Proizvodnja odjeće	81,6	61,1	108,2
16 Prerada drva i proizvoda od drva i pluta, osim namještaja; proizvodnja predmeta od slame i pletarskih materijala	108,1	101,0	142,0
17 Proizvodnja papira i proizvoda od papira	48,9	54,5	52,2
18 Štampanje i umnožavanje snimljenih zapisa	85,4	59,4	148,7
20 Proizvodnja hemikalija i hemijskih proizvoda	74,4	88,3	73,9
22 Proizvodnja proizvoda od gume i plastičnih masa	82,3	70,2	124,2
23 Proizvodnja ostalih nemetalnih mineralnih proizvoda	72,4	68,0	88,5
24 Proizvodnja baznih metala	29,1	33,2	27,2
25 Proizvodnja gotovih metalnih proizvoda, osim mašina i opreme	82,8	83,4	93,1
28 Proizvodnja mašina i uređaja, d. n.	131,2	123,7	160,5
31 Proizvodnja namještaja	69,5	91,6	78,4
32 Ostala prerađivačka industrija	254,7	-*	265,2
D PROIZVODNJA I SNABDIJEVANJE/OPSKRBA ELEKTRIČNOM ENERGIJOM I PLINOM (OSIM 35.3)¹	169,2	119,5	105,8
35 Proizvodnja i snabdijevanje/opskrba električnom energijom i plinom (osim 35.3) ¹	169,2	119,5	105,8

1) Grana djelatnosti 35.3, Proizvodnja i snabdijevanje/opskrba parom i klimatizacija

VANJSKA TRGOVINA

IZVOZ PO PODRUČJIMA KLASIFIKACIJE
DJELATNOSTI KD BiH 2010 u 000 KMUVOZ PO PODRUČJIMA KLASIFIKACIJE
DJELATNOSTI KD BiH 2010 u 000 KM

	XII 2022	I 2022	I 2023	I 2023 XII 2022	I 2023 I 2022	XII 2022	I 2022	I 2023	I 2023 XII 2022	I 2023 I 2022
UKUPNO	122.316	130.713	96.039	78,5	73,5	200.455	166.470	113.458	56,6	68,2
A Poljoprivreda, šumarstvo i ribarstvo	1.072	628	881	82,2	140,4	3.563	2.813	3.059	85,9	108,7
B Vađenje rude i kamena	32	4	8	24,3	188,6	647	419	571	88,2	136,2
C Prerađivačka industrija	115.784	110.390	80.728	69,7	73,1	185.161	158.097	104.788	56,6	66,3
D Proizvodnja i snabdijevanje električnom energijom, gasom/plinom, parom i klimatizacija	2.667	15.154	12.244	459,2	80,8	6.432	1.166	4.688	72,9	402,1
Ostalo	2.761	4.344	2.178	78,9	50,1	4.652	374	353	7,6	94,4
Nerazvrstano po kategorijama	-	194	-	-	-	-	3.602	-	-	-

Izvor: Baza podataka Uprave za indirektno/neizravno oporezivanje BiH

Prethodni podaci

IZVOZ PO SEKTORIMA I ODSJECIMA
SMTK - Rev. 4 u 000 KMUVOZ PO SEKTORIMA I ODSJECIMA
SMTK - Rev. 4 u 000 KM

	XII 2022	I 2022	I 2023	I 2023 XII 2022	I 2023 I 2022	XII 2022	I 2022	I 2023	I 2023 XII 2022	I 2023 I 2022
UKUPNO	122.316	130.713	96.039	78,5	73,5	200.455	166.470	113.458	56,6	68,2
0 HRANA I ŽIVE ŽIVOTINJE	1.768	729	1.591	90,0	218,2	35.576	22.637	24.284	68,3	107,3
00 Žive životinje	-	-	-	-	-	178	166	39	21,9	23,5
01 Meso i mesne prerađevine	28	4	-	-	-	812	281	180	22,2	64,1
02 Mlijeko, mliječne prerađevine i jaja	46	59	91	197,8	154,2	3.613	2.170	2.174	60,2	100,2
03 Ribe, vodozemci i njihove prerađevine	970	135	1.011	104,2	748,9	5.982	4.004	2.410	40,3	60,2
13 Žitarice i proizvodi od žitarica	62	26	76	122,6	292,3	4.004	2.514	3.185	79,5	126,7
05 Voće i povrće	519	434	322	62,0	74,2	4.534	3.053	3.653	80,6	119,7
06 Šećer, šećerne prerađevine i med	-	-	-	-	-	808	500	521	64,5	104,2
07 Kafa, čaj, kakao i začini	85	70	88	103,5	125,7	6.377	3.722	4.185	65,6	112,4
08 Hrana za životinje	-	-	-	-	-	1.341	722	1.301	97,0	180,2
09 Ostali jestivi proizvodi	58	1	3	5,2	300,0	7.927	5.505	6.636	83,7	120,5
1 PIĆA I DUHAN	1.985	769	1.177	59,3	153,1	3.492	2.313	2.967	85,0	128,3
11 Pića	1.985	769	1.177	59,3	153,1	2.853	1.979	2.353	82,5	118,9
12 Duhan i proizvodi od duhana	-	-	-	-	-	639	334	614	96,1	183,8
2 SIROVE MATERIJNE NEJESTIVE, OSIM GORIVA	4.562	5.202	3.627	79,5	69,7	1.878	1.080	803	42,8	74,4
21 Sirove kože i sirovo krzno	-	-	-	-	-	-	-	-	-	-
22 Uljano sjemenje i plodovi	-	-	-	-	-	21	-	40	190,5	-
23 Sirovi i sintetički kaučuk	-	-	-	-	-	5	3	1	20,0	33,3
24 Drvo i pluta	1.136	692	974	85,7	140,8	57	55	34	59,6	61,8
25 Celuloza i papirni otpaci	-	-	-	-	-	10	-	-	-	-
26 Sirova tekstilna vlaknina i njihovi otpaci	1	-	-	-	-	150	147	97	64,7	66,0
27 Prirodna đubriva i minerali osim goriva	32	4	8	25,0	200,0	364	309	418	114,8	135,3
28 Metalne rude i otpaci od metala	2.712	4.344	2.176	80,2	50,1	927	318	-	-	-
29 Sirovine biljne i životinjske, ostale	681	162	469	68,9	289,5	344	248	213	61,9	85,9

VANJSKA TRGOVINA

IZVOZ PO SEKTORIMA I ODSJECIMA
SMTK - Rev. 4 u 000 KM (nastavak)UVOZ PO SEKTORIMA I ODSJECIMA
SMTK - Rev. 4 u 000 KM (nastavak)

	XII 2022	I 2022	I 2023	I 2023 XII 2022	I 2023 I 2022	XII 2022	I 2022	I 2023	I 2023 XII 2022	I 2023 I 2022
3 MINERALNA GORIVA, MAZIVA I SRODNI PROIZVODI	2.667	15.154	12.244	459,1	80,8	6.956	1.581	5.205	74,8	329,2
32 Ugalj, koks i briketi	-	-	-	-	-	287	136	167	58,2	122,8
33 Nafta i derivati od nafte	-	-	-	-	-	237	279	350	147,7	125,4
34 Prirodni i industrijski gas	-	-	-	-	-	-	-	-	-	-
35 Električna energija	2.667	15.154	12.244	459,1	80,8	6.432	1.166	4.688	72,9	402,1
4 ULJA, MASTI I VOSKOVI ŽIVOTINJSKOG ILI BILJNOG PORIJEKLA	-	-	-	-	-	1.512	937	987	65,3	105,3
41 Životinjska ulja i masti	-	-	-	-	-	17	-	4	23,5	-
42 Biljna ulja i masti,sirova i rafinirana	-	-	-	-	-	1.483	935	979	66,0	104,7
43 Prerađena biljna i životinjska ulja i masnoće	-	-	-	-	-	12	2	4	33,3	200,0
5 HEMIJSKI/KEMIJSKI PROIZVODI	3.628	1.511	1.851	51,0	122,5	25.264	14.384	19.559	77,4	136,0
51 Organske hemikalije/kemikalije	6	-	-	-	-	61	72	115	188,5	159,7
52 Anorganske hemikalije/kemikalije	2.673	22	28	1,0	127,3	712	615	523	73,5	85,0
53 Boje i štavila	78	1.304	1.503	-	115,3	738	617	986	133,6	159,8
54 Medicinski i farmaceutski proizvodi	770	141	267	34,7	189,4	17.673	9.204	10.700	60,5	116,3
55 Toaletni proizvodi i proizvodi za čišćenje	63	34	20	31,7	58,8	2.088	1.392	3.354	160,6	240,9
56 Vještačka dubriva	-	-	-	-	-	16	113	38	237,5	33,6
57 Plastične mase u primarnim oblicima	-	-	1	-	-	501	568	749	149,5	131,9
58 Plastične mase,ne-primarni oblici	16	-	5	31,3	-	1.138	426	556	48,9	130,5
59 Ostale hemikalije/kemikalije	22	10	27	122,7	270,0	2.337	1.377	2.538	108,6	184,3
6 INDUSTRIJSKI PROIZVODI, RAZVRSTANI UGLAVNOM PO VRSTI SIROVINA	70.782	94.604	57.777	81,6	61,1	83.614	98.594	28.463	34,0	28,9
61 Koža, krzno i proizvodi od kože i krzna	-	-	-	-	-	-	-	-	-	-
62 Guma i gumeni proizvodi	31	5	5	16,1	100,0	1.755	1.458	1.467	83,6	100,6
63 Proizvodi od drveta, osim namještaja	324	121	359	110,8	296,7	985	420	659	66,9	156,9
64 Papir, ljepenka i ostali slični proizvodi	457	250	372	81,4	148,8	1.374	1.410	1.389	101,1	98,5
65 Predivo, tkanine i tekstilni proizvodi	47	16	16	34,0	100,0	1.696	626	849	50,1	135,6
66 Proizvodi od nemetalnih minerala	1.112	489	799	71,9	163,4	7.177	3.261	4.616	64,3	141,6
67 Željezo i čelik	3.378	751	1.290	38,2	171,8	6.452	4.224	5.268	81,6	124,7
68 Obojeni metali	48.099	80.154	39.260	81,6	49,0	59.748	83.274	10.035	16,8	12,1
69 Metalni proizvodi	17.334	12.818	15.676	90,4	122,3	4.427	3.921	4.180	94,4	106,6
7 MAŠINE/STROJEVI I TRANSPORTNA SREDSTVA	6.531	5.363	8.871	135,8	165,4	29.567	15.985	24.637	83,3	154,1
71 Pogonske mašine i oprema	1	1	1	100,0	100,0	315	380	244	77,5	64,2
72 Mašine specijalizirane za određene industrije	574	84	289	50,3	344,0	2.021	1.048	1.175	58,1	112,1
73 Mašine za obradu metala	1.705	1.754	1.531	89,8	87,3	5.397	909	4.498	83,3	494,8
74 Ostale industrijske mašine i dijelovi	3.739	3.141	6.697	179,1	213,2	4.424	3.382	3.994	90,3	118,1
75 Kancelarijske mašine i mašine za automatsku obradu podataka	29	15	1	3,4	6,7	270	690	173	64,1	25,1
76 Telekomunikacijski aparati i aparati za snimanje zvuka	3	21	9	300,0	42,9	1.216	1.300	3.087	253,9	237,5
77 Električne mašine, aparati i uređaji	427	275	282	66,0	102,5	4.269	3.021	3.644	85,4	120,6
78 Drumska vozila	45	51	36	80,0	70,6	11.628	5.255	7.750	66,6	147,5
79 Ostala transportna vozila	8	21	25	312,5	119,0	27	-	72	266,7	-
8 RAZNI INDUSTRIJSKI PROIZVODI	30.393	7.187	8.901	29,3	123,8	12.596	5.360	6.553	52,0	122,3
81 Montažne zgrade, sanitarni, rasvjetni i grijajući uređaji	78	74	111	142,3	150,0	698	112	613	87,8	547,3
82 Namještaj i njegovi dijelovi	1.218	1.101	1.439	118,1	130,7	446	292	248	55,6	84,9
83 Torbe, tašne, neseseri i slični proizvodi	-	-	1	-	-	168	33	36	21,4	109,1
84 Odjeća	179	387	250	139,7	64,6	739	335	962	130,2	287,2
85 Obuća	-	-	-	-	-	211	115	508	240,8	441,7
87 Naučni i kontrolni instrumenti	1	16	2	200,0	12,5	2.192	1.321	1.476	67,3	111,7
88 Fotografski i optički proizvodi, satovi	-	-	-	-	-	134	35	34	25,4	97,1
89 Ostali industrijski proizvodi	28.917	5.609	7.098	24,5	126,5	8.008	3.117	2.676	33,4	85,7
9 Proizvodi, nerazvrstani po kategorijama	-	194	-	-	-	-	3.599	-	-	-

Izvor: Baza podataka Uprave za indirektno/neizravno oporezivanje BiH

Prethodni podaci

VANJSKA TRGOVINA

IZVOZ PREMA MEĐUNARODNOJ KLASIFIKACIJI
EKONOMSKE NAMJENE PROIZVODA (BEC) Rev. 4
u 000 KMUVOZ PREMA MEĐUNARODNOJ KLASIFIKACIJI
EKONOMSKE NAMJENE PROIZVODA (BEC) Rev. 4
u 000 KM

	XII 2022	I 2022	I 2023	I 2023 XII 2022	I 2023 I 2022	XII 2022	I 2022	I 2023	I 2023 XII 2022	I 2023 I 2022
UKUPNO	122.316	130.713	96.039	78,5	73,5	200.455	166.470	113.458	56,6	68,2
1. Hrana i pića	3.753	1.498	2.769	73,8	184,8	38.591	24.804	26.327	68,2	106,1
2. Industrijski materijali	78.000	101.356	63.203	81,0	62,4	92.168	103.277	35.404	38,4	34,3
3. Goriva i maziva	2.686	15.161	12.284	457,3	81,0	7.061	1.654	5.345	75,7	323,2
4. Kapitalni proizvodi (osim transportnih sredstava), dijelovi i pribor	6.993	6.129	9.964	142,5	162,6	20.561	11.868	16.313	79,3	137,5
5. Transportna sredstva, njihovi dijelovi i pribor	79	71	62	78,5	87,3	13.431	6.657	9.117	67,9	137,0
6. Proizvodi za široku potrošnju	2.781	2.705	2.413	86,8	89,2	28.359	14.524	20.801	73,3	143,2
7. Proizvodi, drugdje nespomenuti	28.024	3.793	5.344	19,1	140,9	284	3.686	151	53,2	4,1

Izvor: Baza podataka Uprave za indirektno/neizravno oporezivanje BiH

Prethodni podaci

IZVOZ PO ZEMLJAMA PREMA GEOGRAFSKIM
ZONAMA u 000 KMUVOZ PO ZEMLJAMA PREMA GEOGRAFSKIM
ZONAMA u 000 KM

	XII 2022	I 2022	I 2023	I 2023 XII 2022	I 2023 I 2022	XII 2022	I 2022	I 2023	I 2023 XII 2022	I 2023 I 2022
UKUPNO	122.316	130.713	96.039	78,5	73,5	200.455	166.470	113.458	56,6	68,2
ZEMLJE EU	79.507	115.522	77.694	97,7	67,3	102.187	57.427	73.499	71,9	128,0
Austrija	850	1.978	2.429	285,8	122,8	1.711	1.372	5.091	297,5	371,1
Belgija	44	78	523	-	670,5	4.427	2.444	2.626	59,3	107,4
Bugarska	16	1	79	493,8	-	208	847	424	203,8	50,1
Češka	608	3.573	-	-	-	2.525	1.313	989	39,2	75,3
Kipar	310	-	16	5,2	-	12	1	5	41,7	500,0
Danska	45	18	105	233,3	583,3	2.186	754	786	36,0	104,2
Estonija	-	-	-	-	-	284	98	140	49,3	142,9
Finska	-	-	136	-	-	380	32	52	13,7	162,5
Francuska	1.292	1.833	385	29,8	21,0	8.264	2.210	4.213	51,0	190,6
Grčka	43	14	24	55,8	171,4	1.524	804	1.058	69,4	131,6
Hrvatska	27.526	15.439	20.924	76,0	135,5	18.047	10.360	15.180	84,1	146,5
Irska	-	-	-	-	-	1.389	1.100	1.945	140,0	176,8
Italija	28.488	52.926	21.297	74,8	40,2	8.609	6.099	7.797	90,6	127,8
Latvija (Letonija)	-	-	-	-	-	11	15	7	63,6	46,7
Litvanija	-	-	-	-	-	405	251	241	59,5	96,0
Luksemburg	-	-	-	-	-	13	16	80	615,4	500,0
Mađarska	473	1.851	182	38,5	9,8	1.196	938	944	78,9	100,6
Malta	-	-	-	-	-	4	2	1	25,0	50,0
Nizozemska (Holandija)	80	515	100	125,0	19,4	4.476	2.848	3.697	82,6	129,8
Njemačka	11.096	23.102	17.279	155,7	74,8	24.296	13.217	15.175	62,5	114,8
Poljska	6.377	5.717	10.639	166,8	186,1	5.595	3.705	5.275	94,3	142,4
Portugal	-	4.265	-	-	-	194	128	135	69,6	105,5

VANJSKA TRGOVINA

IZVOZ PO ZEMLJAMA PREMA GEOGRAFSKIM
ZONAMA u 000 KM (nastavak)UVOZ PO ZEMLJAMA PREMA GEOGRAFSKIM
ZONAMA u 000 KM (nastavak)

	XII 2022	I 2022	I 2023	I 2023 XII 2022	I 2023 I 2022	XII 2022	I 2022	I 2023	I 2023 XII 2022	I 2023 I 2022
Rumunija	663	972	641	96,7	65,9	3.504	699	1.481	42,3	211,9
Slovačka	35	733	524	-	71,5	1.052	792	162	15,4	20,5
Slovenija	431	1.083	557	129,2	51,4	4.737	3.535	2.544	53,7	72,0
Španija	449	1.169	1.382	307,8	118,2	5.388	3.264	2.635	48,9	80,7
Švedska	681	255	472	69,3	185,1	1.748	583	816	46,7	140,0
Ujedinjeno Kraljevstvo	-	-	-	-	-	2	-	-	-	-
ZEMLJE EFTE	2.803	1.759	974	34,7	55,4	11.570	2.156	1.524	13,2	70,7
Island	-	-	-	-	-	12	39	-	-	-
Lihtenštajn	96	596	804	837,5	134,9	1.862	587	1.178	63,3	200,7
Norveška	2.252	1.025	164	7,3	16,0	9.417	689	305	3,2	44,3
Švicarska	455	138	6	1,3	4,3	279	841	41	14,7	4,9
OSTALE EVROPSKE ZEMLJE	14.490	10.447	6.019	41,5	57,6	56.520	11.780	8.413	14,9	71,4
Albanija	4.669	1.398	3.221	69,0	230,4	147	19	45	30,6	236,8
Crna Gora	-	-	-	-	-	23	-	-	-	-
Kosovo	1.108	103	599	54,1	581,6	1.075	713	512	47,6	71,8
Sjeverna Makedonija	39	57	-	-	-	33.719	18	3.575	10,6	-
Ruska Federacija	2.968	4.114	-	-	-	16.319	7.520	-	-	-
Srbija	5.306	3.944	1.824	34,4	46,2	4.175	2.891	3.596	86,1	124,4
Turska	8	61	11	137,5	18,0	727	398	497	68,4	124,9
Ostale zemlje	392	770	364	92,9	47,3	335	221	188	56,1	85,1
AFRIKA	12.448	7	3.365	27,0	-	346	388	566	163,6	145,9
ZEMLJE SJEVERNE AFRIKE	3.898	7	25	0,6	357,1	308	310	532	172,7	171,6
OSTALE AFRIČKE ZEMLJE	8.550	-	3.340	39,1	-	38	78	34	89,5	43,6
AMERIKA	9.477	2.277	4.139	43,7	181,8	6.422	3.917	5.297	82,5	135,2
ZEMLJE SJEVERNE AMERIKE	7.407	913	1.877	25,3	205,6	3.863	1.812	2.431	62,9	134,2
Kanada	-	32	-	-	-	34	3	18	52,9	600,0
SAD	7.407	881	1.877	25,3	213,1	3.829	1.809	2.413	63,0	133,4
Ostale zemlje	-	-	-	-	-	-	-	-	-	-
ZEMLJE CENTRALNE AMERIKE I KARIBA	1.721	1.329	1.656	96,2	124,6	325	304	308	94,8	101,3
ZEMLJE JUŽNE AMERIKE	349	35	606	173,6	-	2.234	1.801	2.558	114,5	142,0
AZIJA	3.591	697	1.036	28,8	148,6	23.282	90.754	12.819	55,1	14,1
ZEMLJE BLISKOG I SREDNJEG ISTOKA	673	334	497	73,8	148,8	380	406	177	46,6	43,6
OSTALE ZEMLJE AZIJE	2.918	363	539	18,5	148,5	22.902	90.348	12.642	55,2	14,0
Indija	135	-	475	351,9	-	12.669	79.144	1.731	13,7	2,2
Japan	-	1	-	-	-	1.049	479	929	88,6	193,9
Kina	121	116	14	11,6	12,1	7.002	9.481	5.736	81,9	60,5
Malezija	2.546	-	-	-	-	41	127	174	424,4	137,0
Ostale zemlje	116	246	50	43,1	20,3	2.141	1.117	4.072	190,2	364,5
ZEMLJE OKEANIJE I POLARNOG REGIONA	-	4	30	-	750,0	3	-	4	133,3	-
AUSTRALIJA I NOVI ZELAND	-	4	30	-	750,0	3	-	2	66,7	-
Australija	-	4	-	-	-	3	-	2	66,7	-
Novi Zeland	-	-	30	-	-	-	-	-	-	-
Ostale zemlje	-	-	-	-	-	-	-	-	-	-
OSTALE ZEMLJE OKEANIJE I POLARNOG REGIONA	-	-	-	-	-	-	-	2	-	-
Neraspoređeno	-	-	2.782	-	-	125	48	11.336	-	-

Izvor: Baza podataka Uprave za indirektno/neizravno oporezivanje BiH

Prethodni podaci

TURIZAM

TURISTIČKI PROMET ZA JANUAR / SIJEČANJ 2023. GODINE
KAPACITETI, TURISTI I NOĆENJA

	Dolasci turista		Noćenja turista	
	I 2023	I 2023 I 2022	I 2023	I 2023 I 2022

DOLASCI I NOĆENJA TURISTA

UKUPNO	5.337	113,4	9.769	118,6
Domaći	2.449	85,1	4.489	89,3
Strani	2.888	158,0	5.280	164,5
BROJ LEŽAJA	4.067			

DOLASCI I NOĆENJA TURISTA PREMA VRSTAMA OBJEKATA

UKUPNO	5.337	113,4	9.769	118,6
Hoteli i sličan smještaj	5.221	116,8	9.526	123,3
Odmarališta i slični objekti za kraći odmor	116	49,6	243	47,8
Kampovi i prostori za kampiranje	-	-	-	-
Ostali smještaj	-	-	-	-
DOMAĆI	2.449	85,1	4.489	89,3
Hoteli i sličan smještaj	2.340	87,3	4.257	93,3
Odmarališta i slični objekti za kraći odmor	109	55,1	232	50,2
Kampovi i prostori za kampiranje	-	-	-	-
Ostali smještaj	-	-	-	-
STRANI	2.888	158,0	5.280	164,5
Hoteli i sličan smještaj	2.881	160,8	5.269	166,6
Odmarališta i slični objekti za kraći odmor	7	19,4	11	23,9
Kampovi i prostori za kampiranje	-	-	-	-
Ostali smještaj	-	-	-	-

DOLASCI I NOĆENJA TURISTA PREMA NAČINU DOLASKA

	Individualno				Organizirano			
	dolasci turista		noćenje turista		dolasci turista		noćenje turista	
	I 2023	Struktura %	I 2023	Struktura %	I 2023	Struktura %	I 2023	Struktura %
UKUPNO	4.534	85,0	8.233	84,3	803	15,0	1.536	15,7
Domaći	2.256	49,8	4.113	50,0	193	24,0	376	24,5
Strani	2.278	50,2	4.120	50,0	610	76,0	1.160	75,5

SVRHA DOLASKA TURISTA

	Poslovno				Ostalo			
	dolasci turista		noćenje turista		dolasci turista		noćenje turista	
	I 2023	Struktura %	I 2023	Struktura %	I 2023	Struktura %	I 2023	Struktura %
UKUPNO	1.534	28,7	2.542	26,0	3.803	71,3	7.227	74,0
Domaći	1.106	72,1	1.715	67,5	1.343	35,3	2.774	38,4
Strani	428	27,9	827	32,5	2.460	64,7	4.453	61,6

TURIZAM

DOLASCI I NOĆENJA TURISTA PO ZEMLJAMA PREBIVALIŠTA

	Dolasci turista		Noćenja turista	
	I 2023	I 2023 I 2022	I 2023	I 2023 I 2022
UKUPNO STRANI	2.888	158,0	5.280	164,5
Albanija	20	125,0	20	74,1
Austrija	247	-	467	-
Belgija	3	14,3	5	20,0
Bugarska	5	-	10	-
Crna Gora	131	192,7	158	185,9
Češka	4	100,0	10	142,9
Danska	5	-	12	-
Finska	2	200,0	4	-
Francuska	18	-	31	-
Grčka	3	75,0	3	50,0
Nizozemska	28	175,0	205	-
Hrvatska	1.218	139,5	2.266	154,7
Irska	12	-	27	-
Italija	92	287,5	230	-
Kipar	29	-	83	-
Luksemburg	1	33,3	1	16,7
Mađarska	16	106,7	25	138,9
Sjeverna Makedonija	14	233,3	16	266,7
Norveška	4	-	15	-
Njemačka	108	171,4	196	130,7
Poljska	15	125,0	91	115,2
Portugal / Portugalija	1	50,0	3	150,0
Rumunija / Rumunjska	8	266,7	20	-
Rusija	38	200,0	56	207,4
Slovačka	37	-	78	-
Slovenija	58	86,6	70	71,4
Srbija	197	229,1	364	291,2
Španija / Španjolska	8	15,1	10	6,0
Švajcarska / Švicarska	23	121,1	34	117,2
Švedska	12	109,1	32	110,3
Turska	26	60,5	53	63,9
Ujedinjeno Kraljevstvo	11	110,0	12	52,2
Ukrajina	11	183,3	20	250,0
Ostale evropske zemlje	5	20,8	7	21,9
Ostale afričke zemlje	3	150,0	27	-
Kanada	4	50,0	4	30,8
SAD	42	84,0	79	88,8

TURIZAM

DOLASCI I NOĆENJA TURISTA PO ZEMLJAMA PREBIVALIŠTA (nastavak)

	Dolasci turista		Noćenja turista	
	I 2023	I 2023 I 2022	I 2023	I 2023 I 2022
Ostale sjeverno - američke zemlje	1	20,0	1	16,7
Brazil	8	88,9	8	88,9
Ostale zemlje Južne i Srednje Amerike	22	-	74	-
Bahrein	10	47,6	17	50,0
Indija	5	-	10	-
Izrael	3	60,0	4	57,1
Japan	4	200,0	5	125,0
Južna Koreja	208	-	208	-
Katar	1	-	1	-
Narodna Republika Kina	62	-	77	-
Kuvajt	4	200,0	6	150,0
Malezija	7	-	7	-
Oman	10	71,4	14	38,9
Saudijska Arabija	7	6,7	8	4,3
Ujedinjeni Arapski Emirati	30	65,2	42	53,2
Ostale azijske zemlje	43	-	48	282,4
Australija	4	100,0	6	46,2

ZAPADNOHERCEGOVAČKI KANTON

PRIRODNO KRETANJE STANOVNIŠTVA I BRAKOVI

PRIRODNO KRETANJE STANOVNIŠTVA I BRAKOVI PO MJESTU UOBIČAJENOG STANOVANJA

Za mjesec januar / siječanj 2023. godine - prvi rezultati

Općine	Ukupno rođeni	Živo rođeni			Mrtvo rođeni	Mjesto porođaja		
		ukupno	po spolu			u zdravstvenoj ustanovi	na drugom mjestu	
			muški	ženski			sa stručnom pomoći	bez stručne pomoći
UKUPNO	55	55	23	32	-	54	1	-
Grad Ljubuški	15	15	6	9	-	15	-	-
Grad Široki brijeg	24	24	11	13	-	24	-	-
Grude	7	7	3	4	-	7	-	-
Posušje	9	9	3	6	-	8	1	-

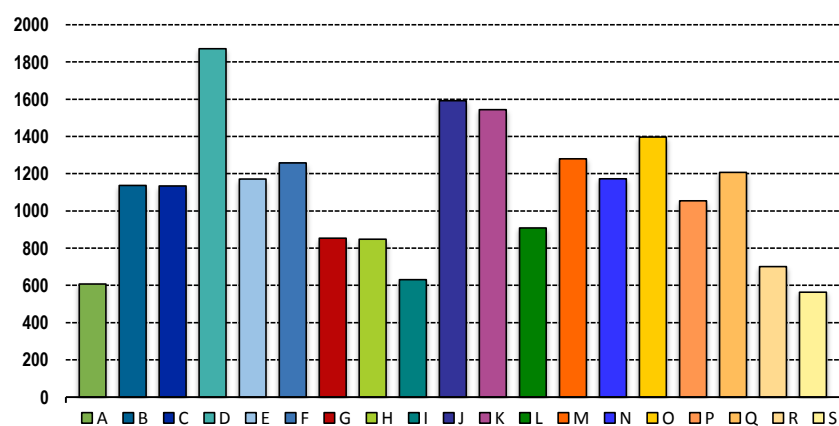
Općine	U m r l i			O d t o g a						Broj zaključenih brakova	Broj razvedenih brakova
	ukupno	po spolu		umrla dojenčad			nasilne smrti				
		muški	ženski	ukupno	muški	ženski	ukupno	muški	ženski		
UKUPNO	65	33	32	-	-	-	-	-	-	11	3
Grad Ljubuški	19	10	9	-	-	-	-	-	-	2	2
Grad Široki brijeg	19	8	11	-	-	-	-	-	-	6	-
Grude	17	9	8	-	-	-	-	-	-	3	1
Posušje	10	6	4	-	-	-	-	-	-	-	-

PLAĆE

PROSJEČNA MJESEČNA ISPLAĆENA NETO I BRUTO PLAĆA ZAPOSLENIH PO PODRUČJIMA KD BiH 2010

	Prosječna neto plaća u KM					Prosječna bruto plaća u KM				
	Ø 2022	XII 2022	I 2023	Index I 2023 Ø 2022	Index I 2023 XII 2022	Ø 2022	XII 2022	I 2023	Index I 2023 Ø 2022	Index I 2023 XII 2022
UKUPNO	1.002	1.025	1.062	106,0	103,6	1.550	1.581	1.642	105,9	103,9
A Poljoprivreda, šumarstvo i ribolov	584	582	607	103,9	104,3	868	866	906	104,4	104,6
B Vađenje ruda i kamena	1.132	1.207	1.137	100,4	-	1.742	1.735	1.751	100,5	-
C Prerađivačka industrija	1.061	1.084	1.134	106,9	104,6	1.654	1.670	1.748	105,7	104,7
D Proizvodnja i snabdijevanje električnom energijom, plinom, parom i klimatizacija	1.673	1.703	1.872	111,9	109,9	2.594	2.643	2.913	112,3	110,2
E Snabdijevanje vodom; uklanjanje otpadnih voda, upravljanje otpadom te djelatnosti sanacije okoliša	1.120	1.137	1.171	104,6	103,0	1.725	1.753	1.809	104,9	103,2
F Građevinarstvo	947	1.004	1.258	132,8	125,3	1.473	1.510	1.935	131,4	128,1
G Trgovina na veliko i na malo; popravak motornih vozila i motocikala	811	834	854	105,3	102,4	1.250	1.295	1.311	104,9	101,2
H Prijevoz i skladištenje	787	803	848	107,8	105,6	1.209	1.238	1.312	108,5	106,0
I Djelatnosti pružanja smještaja te pripreme i usluživanja hrane (hotelijerstvo i ugostiteljstvo)	569	572	631	110,9	110,3	857	854	954	111,3	111,7
J Informacije i komunikacije	1.626	1.659	1.592	97,9	96,0	2.525	2.579	2.467	97,7	95,7
K Finansijske djelatnosti i djelatnosti osiguranja	1.431	1.669	1.545	108,0	92,6	2.231	2.576	2.417	108,3	93,8
L Poslovanje nekretninama	891	898	909	102,0	101,2	1.370	1.387	1.405	102,6	101,3
M Stručne, naučne i tehničke djelatnosti	1.222	1.234	1.280	104,7	103,7	1.849	1.912	1.992	107,7	104,2
N Administrativne i pomoćne uslužne djelatnosti	1.076	1.205	1.173	109,0	97,3	1.684	1.873	1.821	108,1	97,2
O Javna uprava i odbrana; obavezno socijalno osiguranje	1.346	1.365	1.397	103,8	102,3	2.081	2.112	2.164	104,0	102,5
P Obrazovanje	1.061	1.060	1.054	99,3	99,4	1.633	1.629	1.620	99,2	99,4
Q Djelatnosti zdravstvene i socijalne zaštite	1.257	1.265	1.208	96,1	95,5	1.947	1.972	1.989	102,2	100,9
R Umjetnost, zabava i rekreacija	605	588	701	115,9	119,2	914	889	1.063	116,3	119,6
S Ostale uslužne djelatnosti	586	637	564	96,2	88,5	967	1.049	937	96,9	89,3

Prosječna neto plaća u KM, Januar / Siječanj 2023.



ZAPOSLENOST, NEZAPOSLENOST I PLAĆE
ZAPOSLENOST, NEZAPOSLENOST I PLAĆE U FEDERACIJI BiH PO KANTONIMA I OPĆINAMA, 2022.

	Broj zaposlenih		Broj nezaposlenih, stanje, 31.12.2022.		Neto plaća u KM	Bruto plaća u KM
	ukupno	žene	ukupno	žene		
UKUPNO	20.915	8.733	10.797	6.019	1.002	1.550
Grad Ljubuški	4.790	2.201	2.888	1.582	1.029	1.592
Grad Široki Brijeg	8.163	3.227	3.649	2.198	974	1.510
Grude	4.043	1.640	1.771	944	1.124	1.736
Posušje	3.919	1.665	2.489	1.295	910	1.398

ZAPOSLENOST I PLAĆE U FEDERACIJI BiH PO KANTONIMA I PODRUČJIMA DJELATNOSTI KD BiH 2010, 2022.

Područja	Zaposleni	Žene	Neto plaća u KM	Bruto plaća u KM
UKUPNO	20.915	8.733	1.002	1.550
A Poljoprivreda, šumarstvo i ribolov	526	156	584	868
B Vađenje ruda i kamena	123	15	1.132	1.742
C Prerađivačka industrija	4.118	1.110	1.061	1.654
D Proizvodnja i snabdijevanje električnom energijom, plinom, parom i klimatizacija	221	29	1.673	2.594
E Snabdijevanje vodom; uklanjanje otpadnih voda, upravljanje otpadom te djelatnosti sanacije okoliša	244	41	1.120	1.725
F Građevinarstvo	1.173	105	947	1.473
G Trgovina na veliko i na malo; popravak motornih vozila i motocikala	6.618	2.763	811	1.250
H Prijevoz i skladištenje	780	155	787	1.209
I Djelatnosti pružanja smještaja te pripreme i usluživanja hrane (hotelijerstvo i ugostiteljstvo)	901	527	569	857
J Informacije i komunikacije	135	45	1.626	2.525
K Finansijske djelatnosti i djelatnosti osiguranja	321	206	1.431	2.231
L Poslovanje nekretninama	90	23	891	1.370
M Stručne, naučne i tehničke djelatnosti	756	328	1.222	1.849
N Administrativne i pomoćne uslužne djelatnosti	221	58	1.076	1.684
O Javna uprava i odbrana; obavezno socijalno osiguranje	1.435	694	1.346	2.081
P Obrazovanje	1.800	1.463	1.061	1.633
Q Djelatnosti zdravstvene i socijalne zaštite	777	600	1.257	1.947
R Umjetnost, zabava i rekreacija	416	237	605	914
S Ostale uslužne djelatnosti	260	178	586	967

POLJOPRIVREDA, ŠUMARSTVO I RIBOLOV

PROIZVODNJA, PRODAJA I ZALIHE ŠUMSKIH SORTIMENATA

Januar / Siječanj 2023. godine

m³

	Proizvodnja				Prodaja		Zalihe (stanje krajem mjeseca) 2023
	2021	2022	I		I		
			2022	2023	2022	2023	
UKUPNO	4.511	4.417	51	53	51	53	-
Trupci četinarara/četinjača	116	127	-	7	-	7	-
Jamsko drvo četinarara/četinjača	290	116	-	18	-	18	-
Ostalo dugo drvo četinarara/četinjača	-	-	-	-	-	-	-
Prostorno drvo četinarara/četinjača	-	197	-	28	-	28	-
Trupci liščara/listača	1.306	934	-	-	-	-	-
Jamsko drvo liščara/listača	-	-	-	-	-	-	-
Ostalo dugo drvo liščara/listača	-	-	-	-	-	-	-
Prostorno drvo liščara/listača	-	-	-	-	-	-	-
Ogrjevno drvo četinarara/četinjača	-	-	-	-	-	-	-
Ogrjevno drvo liščara/listača	2.799	3.043	51	-	51	-	-
Ostalo grubo obrađeno drvo ¹⁾	-	-	-	-	-	-	-

¹⁾Uključuje sitno tehničko drvo, cijepane drvene motke i kolje

PRIJEVOZ I SKLADIŠTENJE

CESTOVNI I GRADSKO - PRIGRADSKI PRIJEVOZ

IV tromjesečje 2022. godine

	IV tromjesečje 2022	I - XII 2022	Index X - XII 2022 VII-IX 2022	Index X-XII 2022 X-XII 2021	Index I-XII 2022 I-XII 2021
Cestovni prijevoz robe					
Pređeni kilometri vozila, 000	8.612	32.957	103,1	112,8	112,3
Prevezena roba, 000 t	77	299	98,7	104,1	107,2
Tonski kilometri, 000	36.442	141.471	100,0	111,9	117,3
Cestovni prijevoz putnika					
Pređeni kilometri vozila, 000	259	1.084	88,1	178,6	220,8
Prevezeni putnici, 000	14	50	98,5	135,8	105,7
Putnički kilometri, 000	854	3.444	111,5	296,5	288,0
Gradsko prigradski prijevoz					
Pređeni kilometri vozila ukupno, 000	110	637	95,7	65,5	82,2
Autobusi	110	637	95,7	65,5	82,2
Prevezeni putnici, 000	5	30	83,3	83,3	75,0
Autobusi	5	30	83,3	83,3	75,0

PRIJEVOZ I SKLADIŠTENJE

REGISTRIRANA CESTOVNA MOTORNA VOZILA ZA 2022. GODINU

	Ukupno		Motocikli		Putnički		Autobusi		Teretna		Ostalo	
	ukupno	prva registracija	ukupno	prva registracija	ukupno	prva registracija	ukupno	prva registracija	ukupno	prva registracija	ukupno	prva registracija
Zapadnohercegovački kanton	37.144	2.245	416	73	29.674	1.532	75	8	6.641	473	338	159
do 1 godine	451	446	8	7	149	149	-	-	198	197	96	93
od 1 do 2 godine	388	93	18	9	173	43	1	-	170	23	26	18
od 3 do 5 godina	1.619	274	30	4	829	211	-	-	733	55	27	4
od 6 do 10 godina	5.685	559	55	15	3.882	423	9	-	1.719	115	20	6
od 11 do 15 godina	7.174	760	88	20	5.723	678	25	6	1.314	50	24	6
više od 15 godina	21.827	113	217	18	18.918	28	40	2	2.507	33	145	32
Grude	6.237	339	79	12	4.766	225	13	1	1.365	99	14	2
do 1 godine	47	47	-	-	22	22	-	-	24	24	1	1
od 1 do 2 godine	59	17	3	2	19	5	-	-	36	9	1	1
od 3 do 5 godina	320	53	5	-	123	32	-	-	191	21	1	-
od 6 do 10 godina	913	91	7	-	554	65	-	-	352	26	-	-
od 11 do 15 godina	1.174	118	13	6	862	99	6	1	292	12	1	-
više od 15 godina	3.724	13	51	4	3.186	2	7	-	470	7	10	-
Grad Ljubuški	9.646	507	183	21	7.840	366	22	2	1.548	105	53	13
do 1 godine	98	97	4	3	28	28	-	-	58	58	8	8
od 1 do 2 godine	94	23	5	3	51	15	-	-	36	3	2	2
od 3 do 5 godina	405	76	10	-	268	67	-	-	121	9	6	-
od 6 do 10 godina	1.252	139	26	5	934	110	3	-	286	23	3	1
od 11 do 15 godina	1.589	149	39	6	1.313	138	6	1	229	4	2	-
više od 15 godina	6.208	23	99	4	5.246	8	13	1	818	8	32	2
Posušje	7.522	483	65	11	5.789	300	17	2	1.541	125	110	45
do 1 godine	90	89	1	1	24	24	-	-	61	61	4	3
od 1 do 2 godine	81	18	5	1	24	7	-	-	47	7	5	3
od 3 do 5 godina	336	30	6	2	121	20	-	-	196	4	13	4
od 6 do 10 godina	1.017	92	7	5	630	66	-	-	370	18	10	3
od 11 do 15 godina	1.519	200	14	-	1.156	173	7	1	329	22	13	4
više od 15 godina	4.479	54	32	2	3.834	10	10	1	538	13	65	28
Grad Široki Brijeg	13.739	916	89	29	11.279	641	23	3	2.187	144	161	99
do 1 godine	216	213	3	3	75	75	-	-	55	54	83	81
od 1 do 2 godine	154	35	5	3	79	16	1	-	51	4	18	12
od 3 do 5 godina	558	115	9	2	317	92	-	-	225	21	7	-
od 6 do 10 godina	2.503	237	15	5	1.764	182	6	-	711	48	7	2
od 11 do 15 godina	2.892	293	22	8	2.392	268	6	3	464	12	8	2
više od 15 godina	7.416	23	35	8	6.652	8	10	-	681	5	38	2

INDUSTRIJA

INDEKSI INDUSTRIJSKE PROIZVODNJE - UKUPNO
PREMA GIG, PODRUČJIMA I OBLASTIMA KD BiH 2010.
 Januar / Siječanj 2023. godine

	<u>I 2023</u> Ø 2022	<u>I 2023</u> XII 2022	<u>I 2023</u> I 2022
INDUSTRIJA UKUPNO	88,1	104,1	97,8
PREMA GLAVNIM INDUSTRIJSKIM GRUPACIJAMA			
AI Intermedijarni proizvodi	90,7	107,3	95,4
BB Kapitalni proizvodi	104,3	148,5	205,5
CN Netrajni proizvodi za široku potrošnju	78,4	91,9	106,5
PREMA PODRUČJIMA I OBLASTIMA KD-a			
B VAĐENJE RUDA I KAMENA	12,2	9,8	27,6
07 Vađenje metalnih ruda	6,4	4,6	18,8
08 Vađenje ostalih ruda i kamena	46,1	117,0	44,6
C PRERAĐIVAČKA INDUSTRIJA	89,1	106,0	98,2
10 Proizvodnja prehrambenih proizvoda	94,9	159,0	97,2
11 Proizvodnja pića	20,2	14,4	79,4
15 Proizvodnja kože i srodnih proizvoda	71,9	111,5	106,4
16 Prerada drva i proizvoda od drva i pluta, osim namještaja; proizvodnja predmeta od slame i pletarskih materijala	55,2	63,1	72,9
17 Proizvodnja papira i proizvoda od papira	102,2	103,0	94,7
18 Štampanje i umnožavanje snimljenih zapisa	68,6	75,2	104,0
20 Proizvodnja hemikalija i hemijskih proizvoda	104,3	135,9	113,0
22 Proizvodnja proizvoda od gume i plastičnih masa	77,2	83,3	106,0
23 Proizvodnja ostalih nemetalnih mineralnih proizvoda	64,5	76,0	89,9
24 Proizvodnja baznih metala	74,0	99,9	68,4
25 Proizvodnja gotovih metalnih proizvoda, osim mašina i opreme	92,3	93,8	-*
27 Proizvodnja električne opreme	96,4	124,9	101,7
28 Proizvodnja mašina i uređaja, d. n.	121,5	-*	254,6
29 Proizvodnja motornih vozila, prikolica i poluprikolica			

VANJSKA TRGOVINA

IZVOZ PO PODRUČJIMA KLASIFIKACIJE
DJELATNOSTI KD BiH 2010 u 000 KMUVOZ PO PODRUČJIMA KLASIFIKACIJE
DJELATNOSTI KD BiH 2010 u 000 KM

	XII 2022	I 2022	I 2023	I 2023 XII 2022	I 2023 I 2022	XII 2022	I 2022	I 2023	I 2023 XII 2022	I 2023 I 2022
UKUPNO	95.409	89.026	109.374	114,6	122,9	210.917	168.856	169.009	80,1	100,1
A Poljoprivreda, šumarstvo i ribarstvo	207	261	357	172,7	137,0	6.170	7.266	7.510	121,7	103,4
B Vađenje rude i kamena	7.536	8	6.458	85,7	-	335	222	308	91,9	138,8
C Prerađivačka industrija	81.697	81.272	98.056	120,0	120,7	203.684	156.388	160.394	78,7	102,6
D Proizvodnja i snabdijevanje električnom energijom, gasom/plinom, parom i klimatizacija	-	-	-	-	-	-	-	1	-	-
Ostalo	5.968	6.440	4.502	75,4	69,9	727	713	796	109,4	111,5
Nerazvrstano po kategorijama	-	1.044	-	-	-	-	4.266	-	-	-

Izvor: Baza podataka Uprave za indirektno/neizravno oporezivanje BiH

Prethodni podaci

IZVOZ PO SEKTORIMA I ODSJECIMA
SMTK - Rev. 4 u 000 KMUVOZ PO SEKTORIMA I ODSJECIMA
SMTK - Rev. 4 u 000 KM

	XII 2022	I 2022	I 2023	I 2023 XII 2022	I 2023 I 2022	XII 2022	I 2022	I 2023	I 2023 XII 2022	I 2023 I 2022
UKUPNO	95.409	89.026	109.374	114,6	122,9	210.917	168.856	169.009	80,1	100,1
0 HRANA I ŽIVE ŽIVOTINJE	1.802	984	1.802	100,0	183,1	48.488	33.288	39.195	80,8	117,7
00 Žive životinje	-	-	-	-	-	1.330	665	1.010	75,9	151,9
01 Meso i mesne prerađevine	33	-	-	-	-	7.186	3.714	4.776	66,5	128,6
02 Mlijeko, mliječne prerađevine i jaja	521	285	656	125,9	230,2	3.875	3.268	3.318	85,6	101,5
03 Ribe, vodozemci i njihove prerađevine	203	163	23	11,3	14,1	2.542	2.559	823	32,4	32,2
13 Žitarice i proizvodi od žitarica	248	9	204	82,3	-	6.985	4.729	6.628	94,9	140,2
05 Voće i povrće	476	464	695	146,0	149,8	5.635	6.865	7.303	129,6	106,4
06 Šećer, šećerne prerađevine i med	-	-	1	-	-	2.282	1.183	1.059	46,4	89,5
07 Kafa, čaj, kakao i začini	1	-	-	-	-	8.351	4.823	5.783	69,2	119,9
08 Hrana za životinje	-	2	-	-	-	1.960	945	1.903	97,1	201,4
09 Ostali jestivi proizvodi	320	61	223	69,7	365,6	8.342	4.537	6.592	79,0	145,3
1 PIĆA I DUHAN	162	126	87	53,7	69,0	6.803	5.067	6.010	88,3	118,6
11 Pića	162	126	87	53,7	69,0	6.803	5.067	6.010	88,3	118,6
12 Duhan i proizvodi od duhana	-	-	-	-	-	-	-	-	-	-
2 SIROVE MATERIJNE NEJESTIVE, OSIM GORIVA	1.059	3.344	1.103	104,2	33,0	1.942	1.594	2.860	147,3	179,4
21 Sirove kože i sirovo krzno	-	-	-	-	-	-	-	-	-	-
22 Uljano sjemenje i plodovi	14	8	17	121,4	212,5	316	294	334	105,7	113,6
23 Sirovi i sintetički kaučuk	-	-	3	-	-	-	-	1	-	-
24 Drvo i pluta	78	33	38	48,7	115,2	25	-	14	56,0	-
25 Celuloza i papirni otpaci	45	15	6	13,3	40,0	765	179	1.671	218,4	933,5
26 Sirova tekstilna vlakna i njihovi otpaci	-	-	-	-	-	3	-	16	533,3	-
27 Prirodna đubriva i minerali osim goriva	35	13	29	82,9	223,1	477	419	279	58,5	66,6
28 Metalne rude i otpaci od metala	887	3.247	949	107,0	29,2	-	-	-	-	-
29 Sirovine biljne i životinjske, ostale	-	28	61	-	217,9	356	702	545	153,1	77,6

VANJSKA TRGOVINA

IZVOZ PO SEKTORIMA I ODSJECIMA
SMTK - Rev. 4 u 000 KM (nastavak)UVOZ PO SEKTORIMA I ODSJECIMA
SMTK - Rev. 4 u 000 KM (nastavak)

	XII 2022	I 2022	I 2023	I 2023 XII 2022	I 2023 I 2022	XII 2022	I 2022	I 2023	I 2023 XII 2022	I 2023 I 2022
3 MINERALNA GORIVA, MAZIVA I SRODNI PROIZVODI	10.374	106	8.865	85,5	-	3.030	2.029	2.012	66,4	99,2
32 Ugalj, koks i briketi	10.094	-	8.602	85,2	-	121	67	173	143,0	258,2
33 Nafta i derivati od nafte	280	106	263	93,9	248,1	2.909	1.962	1.838	63,2	93,7
34 Prirodni i industrijski gas	-	-	-	-	-	-	-	1	-	-
35 Električna energija	-	-	-	-	-	-	-	-	-	-
4 ULJA, MASTI I VOSKOVI ŽIVOTINJSKOG ILI BILJNOG PORIJEKLA	9	-	-	-	-	1.380	1.632	1.832	132,8	112,3
41 Životinjska ulja i masti	-	-	-	-	-	101	60	67	66,3	111,7
42 Biljna ulja i masti,sirova i rafinirana	9	-	-	-	-	1.257	1.563	1.740	138,4	111,3
43 Preradena biljna i životinjska ulja i masnoće	-	-	-	-	-	22	9	25	113,6	277,8
5 HEMIJSKI/KEMIJSKI PROIZVODI	4.833	4.137	5.856	121,2	141,6	22.494	19.671	19.892	88,4	101,1
51 Organske hemikalije/kemikalije	-	-	-	-	-	1.173	1.819	1.265	107,8	69,5
52 Anorganske hemikalije/kemikalije	-	1	-	-	-	124	41	76	61,3	185,4
53 Boje i štavila	44	33	26	59,1	78,8	1.263	1.039	1.137	90,0	109,4
54 Medicinski i farmaceutski proizvodi	-	-	-	-	-	95	51	62	65,3	121,6
55 Toaletni proizvodi i proizvodi za čišćenje	2.069	1.472	2.850	137,7	193,6	7.296	4.998	6.847	93,8	137,0
56 Vještačka dubriva	8	79	5	62,5	6,3	183	957	112	61,2	11,7
57 Plastične mase u primarnim oblicima	84	147	44	52,4	29,9	6.343	6.841	6.835	107,8	99,9
58 Plastične mase,ne-primarni oblici	807	1.429	1.252	155,1	87,6	2.477	1.949	1.616	65,2	82,9
59 Ostale hemikalije/kemikalije	1.821	976	1.679	92,2	172,0	3.540	1.976	1.942	54,9	98,3
6 INDUSTRIJSKI PROIZVODI, RAZVRSTANI UGLAVNOM PO VRSTI SIROVINA	29.748	32.451	36.123	121,4	111,3	77.856	72.909	56.483	72,5	77,5
61 Koža, krzno i proizvodi od kože i krzna	-	21	73	-	347,6	162	64	131	80,9	204,7
62 Guma i gumeni proizvodi	326	120	160	49,1	133,3	5.275	3.831	3.863	73,2	100,8
63 Proizvodi od drveta, osim namještaja	136	29	246	180,9	848,3	676	312	261	38,6	83,7
64 Papir, ljepenka i ostali slični proizvodi	5.485	3.954	6.723	122,6	170,0	9.737	8.775	9.428	96,8	107,4
65 Predivo, tkanine i tekstilni proizvodi	29	14	18	62,1	128,6	3.009	3.492	1.892	62,9	54,2
66 Proizvodi od nemetalnih minerala	2.025	1.177	1.212	59,9	103,0	3.491	2.805	3.299	94,5	117,6
67 Željezo i čelik	485	555	767	158,1	138,2	1.708	2.563	1.363	79,8	53,2
68 Obojeni metali	14.137	22.053	20.493	145,0	92,9	48.885	48.510	31.843	65,1	65,6
69 Metalni proizvodi	7.125	4.528	6.431	90,3	142,0	4.913	2.557	4.403	89,6	172,2
7 MAŠINE/STROJEVI I TRANSPORTNA SREDSTVA	32.761	40.641	47.337	144,5	116,5	38.719	22.892	32.421	83,7	141,6
71 Pogonske mašine i oprema	73	11	14	19,2	127,3	238	93	272	114,3	292,5
72 Mašine specijalizirane za određene industrije	50	192	357	714,0	185,9	2.553	2.187	1.628	63,8	74,4
73 Mašine za obradu metala	8	23	9	112,5	39,1	1.355	2.983	3.734	275,6	125,2
74 Ostale industrijske mašine i dijelovi	578	317	392	67,8	123,7	5.478	3.697	2.919	53,3	79,0
75 Kancelarijske mašine i mašine za automatsku obradu podataka	8	43	28	350,0	65,1	486	705	441	90,7	62,6
76 Telekomunikacijski aparati i aparati za snimanje zvuka	5	-	6	120,0	-	3.626	393	2.847	78,5	724,4
77 Električne mašine, aparati i uređaji	31.287	39.730	45.900	146,7	115,5	7.781	4.975	9.197	118,2	184,9
78 Drumska vozila	752	325	631	83,9	194,2	17.202	7.859	11.383	66,2	144,8
79 Ostala transportna vozila	-	-	-	-	-	-	-	-	-	-
8 RAZNI INDUSTRIJSKI PROIZVODI	14.661	6.193	8.201	55,9	132,4	10.205	5.728	8.304	81,4	145,0
81 Montažne zgrade, sanitarni, rasvjetni i grijajući uređaji	148	45	173	116,9	384,4	1.065	676	617	57,9	91,3
82 Namještaj i njegovi dijelovi	176	138	119	67,6	86,2	806	375	565	70,1	150,7
83 Torbe, tašne, neseseeri i slični proizvodi	2	-	1	50,0	-	167	31	66	39,5	212,9
84 Odjeća	86	6	6	7,0	100,0	1.085	216	992	91,4	459,3
85 Obuća	226	225	233	103,1	103,6	1.388	797	1.190	85,7	149,3
87 Naučni i kontrolni instrumenti	39	11	38	97,4	345,5	603	350	474	78,6	135,4
88 Fotografski i optički proizvodi, satovi	7	38	1	14,3	2,6	242	44	85	35,1	193,2
89 Ostali industrijski proizvodi	13.977	5.730	7.630	54,6	133,3	4.849	3.239	4.315	89,0	133,3
9 Proizvodi, nerazvrstani po kategorijama	-	1.044	-	-	-	-	4.046	-	-	-

Izvor: Baza podataka Uprave za indirektno/neizravno oporezivanje BiH

Prethodni podaci

VANJSKA TRGOVINA

IZVOZ PREMA MEĐUNARODNOJ KLASIFIKACIJI
EKONOMSKE NAMJENE PROIZVODA (BEC) Rev. 4
u 000 KMUVOZ PREMA MEĐUNARODNOJ KLASIFIKACIJI
EKONOMSKE NAMJENE PROIZVODA (BEC) Rev. 4
u 000 KM

	XII 2022	I 2022	I 2023	I 2023 XII 2022	I 2023 I 2022	XII 2022	I 2022	I 2023	I 2023 XII 2022	I 2023 I 2022
UKUPNO	95.409	89.026	109.374	114,6	122,9	210.917	168.856	169.009	80,1	100,1
1. Hrana i pića	1.980	1.112	1.900	96,0	170,9	54.819	39.056	45.328	82,7	116,1
2. Industrijski materijali	59.641	74.019	78.911	132,3	106,6	89.729	84.960	67.795	75,6	79,8
3. Goriva i maziva	10.584	243	8.920	84,3	-	3.976	2.222	2.160	54,3	97,2
4. Kapitalni proizvodi (osim transportnih sredstava), dijelovi i pribor	4.875	3.943	5.301	108,7	134,4	21.243	12.855	20.413	96,1	158,8
5. Transportna sredstva, njihovi dijelovi i pribor	1.130	445	763	67,5	171,5	22.540	12.558	16.279	72,2	129,6
6. Proizvodi za široku potrošnju	13.726	8.220	13.579	98,9	165,2	18.561	12.915	16.562	89,2	128,2
7. Proizvodi, drugdje nespomenuti	3.473	1.044	-	-	-	49	4.290	472	963,3	11,0

Izvor: Baza podataka Uprave za indirektno/neizravno oporezivanje BiH

Prethodni podaci

IZVOZ PO ZEMLJAMA PREMA GEOGRAFSKIM
ZONAMA u 000 KMUVOZ PO ZEMLJAMA PREMA GEOGRAFSKIM
ZONAMA u 000 KM

	XII 2022	I 2022	I 2023	I 2023 XII 2022	I 2023 I 2022	XII 2022	I 2022	I 2023	I 2023 XII 2022	I 2023 I 2022
UKUPNO	95.409	89.026	109.374	114,6	122,9	210.917	168.856	169.009	80,1	100,1
ZEMLJE EU	71.236	74.923	88.158	123,8	117,7	136.612	102.429	113.087	82,8	110,4
Austrija	13.574	16.903	19.634	144,6	116,2	4.581	5.684	5.449	118,9	95,9
Belgija	149	182	17	11,4	9,3	2.569	1.140	1.652	64,3	144,9
Bugarska	-	544	164	-	30,1	834	561	488	58,5	87,0
Češka	2.381	1.548	2.070	86,9	133,7	3.898	1.204	1.693	43,4	140,6
Kipar	-	-	22	-	-	7	22	-	-	-
Danska	26	664	897	-	135,1	439	254	306	69,7	120,5
Estonija	-	-	-	-	-	6	-	-	-	-
Finska	-	-	-	-	-	28	141	94	335,7	66,7
Francuska	4.002	5.766	5.822	145,5	101,0	5.194	3.806	4.259	82,0	111,9
Grčka	-	-	206	-	-	879	553	648	73,7	117,2
Hrvatska	23.859	18.460	30.939	129,7	167,6	18.406	12.107	12.684	68,9	104,8
Irska	-	-	-	-	-	420	68	561	133,6	825,0
Italija	1.722	5.347	2.752	159,8	51,5	36.547	23.836	29.366	80,4	123,2
Latvija (Letonija)	-	-	-	-	-	83	30	131	157,8	436,7
Litvanija	4.181	4.253	4.797	114,7	112,8	142	65	19	13,4	29,2
Luksemburg	-	-	-	-	-	25	67	62	248,0	92,5
Mađarska	684	2.126	3.028	442,7	142,4	6.589	5.970	5.762	87,4	96,5
Malta	-	-	-	-	-	-	-	-	-	-
Nizozemska (Holandija)	674	408	893	132,5	218,9	3.141	3.838	3.754	119,5	97,8
Njemačka	8.704	10.730	10.139	116,5	94,5	29.891	25.816	27.216	91,1	105,4
Poljska	200	181	128	64,0	70,7	8.409	5.318	6.925	82,4	130,2
Portugal	-	-	-	-	-	151	45	59	39,1	131,1

VANJSKA TRGOVINA

IZVOZ PO ZEMLJAMA PREMA GEOGRAFSKIM
ZONAMA u 000 KM (nastavak)UVOZ PO ZEMLJAMA PREMA GEOGRAFSKIM
ZONAMA u 000 KM (nastavak)

	XII 2022	I 2022	I 2023	I 2023 XII 2022	I 2023 I 2022	XII 2022	I 2022	I 2023	I 2023 XII 2022	I 2023 I 2022
Rumunija	425	99	111	26,1	112,1	2.297	1.779	1.739	75,7	97,8
Slovačka	3.724	519	33	0,9	6,4	2.578	1.387	1.219	47,3	87,9
Slovenija	6.870	7.045	6.276	91,4	89,1	6.790	6.284	5.421	79,8	86,3
Španija	61	148	16	26,2	10,8	1.739	1.571	2.725	156,7	173,5
Švedska	-	-	214	-	-	969	883	855	88,2	96,8
Ujedinjeno Kraljevstvo	-	-	-	-	-	-	-	-	-	-
ZEMLJE EFTE	804	1.510	1.095	136,2	72,5	1.009	748	1.740	172,4	232,6
Island	-	-	-	-	-	72	-	-	-	-
Lihtenštajn	300	1.033	191	63,7	18,5	5	-	-	-	-
Norveška	263	275	516	196,2	187,6	293	414	1.426	486,7	344,4
Švicarska	241	202	388	161,0	192,1	639	334	314	49,1	94,0
OSTALE EVROPSKE ZEMLJE	23.316	11.926	5.614	24,1	47,1	37.085	35.815	13.947	37,6	38,9
Albanija	5.465	3.624	3.684	67,4	101,7	522	3.775	487	93,3	12,9
Crna Gora	910	434	-	-	-	40	1	-	-	-
Kosovo	1.971	1.668	1.652	83,8	99,0	1.994	1.647	1.696	85,1	103,0
Sjeverna Makedonija	-	-	-	-	-	9.470	14.688	4.346	45,9	29,6
Ruska Federacija	14.603	4.505	-	-	-	9.481	5.335	-	-	-
Srbija	256	1.667	-	-	-	12.162	9.007	6.132	50,4	68,1
Turska	59	28	249	422,0	889,3	2.687	887	905	33,7	102,0
Ostale zemlje	52	-	29	55,8	-	729	475	381	52,3	80,2
AFRIKA	4	6	24	600,0	400,0	1.280	420	2.591	202,4	616,9
ZEMLJE SJEVERNE AFRIKE	-	-	-	-	-	1.123	223	2.494	222,1	-
OSTALE AFRIČKE ZEMLJE	4	6	24	600,0	400,0	157	197	97	61,8	49,2
AMERIKA	-	214	228	-	106,5	4.589	3.687	5.593	121,9	151,7
ZEMLJE SJEVERNE AMERIKE	-	214	228	-	106,5	2.496	1.520	3.456	138,5	227,4
Kanada	-	-	1	-	-	237	175	345	145,6	197,1
SAD	-	214	227	-	106,1	2.259	1.345	3.111	137,7	231,3
Ostale zemlje	-	-	-	-	-	-	-	-	-	-
ZEMLJE CENTRALNE AMERIKE I KARIBA	-	-	-	-	-	750	174	401	53,5	230,5
ZEMLJE JUŽNE AMERIKE	-	-	-	-	-	1.343	1.993	1.736	129,3	87,1
AZIJA	49	447	-	-	-	30.130	25.722	22.703	75,4	88,3
ZEMLJE BLISKOG I SREDNJEG ISTOKA	27	398	-	-	-	5.644	10.842	3.317	58,8	30,6
OSTALE ZEMLJE AZIJE	22	49	-	-	-	24.486	14.880	19.386	79,2	130,3
Indija	-	-	-	-	-	3.633	1.431	1.877	51,7	131,2
Japan	-	-	-	-	-	436	229	283	64,9	123,6
Kina	22	49	-	-	-	12.925	9.407	14.112	109,2	150,0
Malezija	-	-	-	-	-	190	117	254	133,7	217,1
Ostale zemlje	-	-	-	-	-	7.302	3.696	2.860	39,2	77,4
ZEMLJE OKEANIJE I POLARNOG REGIONA	-	-	-	-	-	27	35	14	51,9	40,0
AUSTRALIJA I NOVI ZELAND	-	-	-	-	-	27	35	14	51,9	40,0
Australija	-	-	-	-	-	26	35	14	53,8	40,0
Novi Zeland	-	-	-	-	-	1	-	-	-	-
Ostale zemlje	-	-	-	-	-	-	-	-	-	-
OSTALE ZEMLJE OKEANIJE I POLARNOG REGIONA	-	-	-	-	-	-	-	-	-	-
Neraspoređeno	-	-	14.255	-	-	185	-	9.334	-	-

Izvor: Baza podataka Uprave za indirektno/neizravno oporezivanje BiH

Prethodni podaci

TURIZAM

TURISTIČKI PROMET ZA JANUAR / SIJEČANJ 2023. GODINE
KAPACITETI, TURISTI I NOĆENJA

	Dolasci turista		Noćenja turista	
	I 2023	I 2023 I 2022	I 2023	I 2023 I 2022

DOLASCI I NOĆENJA TURISTA

UKUPNO	474	106,0	1.128	73,9
Domaći	169	78,2	384	73,4
Strani	305	132,0	744	74,1
BROJ LEŽAJA	209			

DOLASCI I NOĆENJA TURISTA PREMA VRSTAMA OBJEKATA

UKUPNO	474	106,0	1.128	73,9
Hoteli i sličan smještaj	384	101,9	1.038	71,2
Odmarališta i slični objekti za kraći odmor	-	-	-	-
Kampovi i prostori za kampiranje	-	-	-	-
Ostali smještaj	90	128,6	90	128,6
DOMAĆI	169	78,2	384	73,4
Hoteli i sličan smještaj	134	76,1	349	72,3
Odmarališta i slični objekti za kraći odmor	-	-	-	-
Kampovi i prostori za kampiranje	-	-	-	-
Ostali smještaj	35	87,5	35	87,5
STRANI	305	132,0	744	74,1
Hoteli i sličan smještaj	250	124,4	689	70,7
Odmarališta i slični objekti za kraći odmor	-	-	-	-
Kampovi i prostori za kampiranje	-	-	-	-
Ostali smještaj	55	183,3	55	183,3

DOLASCI I NOĆENJA TURISTA PREMA NAČINU DOLASKA

	Individualno				Organizirano			
	dolasci turista		noćenje turista		dolasci turista		noćenje turista	
	I 2023	Struktura %	I 2023	Struktura %	I 2023	Struktura %	I 2023	Struktura %
UKUPNO	435	91,8	968	85,8	39	8,2	160	14,2
Domaći	159	36,6	374	38,6	10	25,6	10	6,2
Strani	276	63,4	594	61,4	29	74,4	150	93,8

SVRHA DOLASKA TURISTA

	Poslovno				Ostalo			
	dolasci turista		noćenje turista		dolasci turista		noćenje turista	
	I 2023	Struktura %	I 2023	Struktura %	I 2023	Struktura %	I 2023	Struktura %
UKUPNO	203	42,8	581	51,5	271	57,2	547	48,5
Domaći	61	30,0	92	15,8	108	39,9	292	53,4
Strani	142	70,0	489	84,2	163	60,1	255	46,6

TURIZAM

DOLASCI I NOĆENJA TURISTA PO ZEMLJAMA PREBIVALIŠTA

	Dolasci turista		Noćenja turista	
	I 2023	I 2023 I 2022	I 2023	I 2023 I 2022
UKUPNO STRANI	305	132,0	744	74,1
Bugarska	2	-	4	-
Crna Gora	4	80,0	11	91,7
Češka	3	-	12	-
Grčka	5	-	15	-
Nizozemska	-	-	-	-
Hrvatska	162	135,0	237	102,6
Italija	25	192,3	153	124,4
Kipar	-	-	-	-
Luksemburg	-	-	-	-
Mađarska	1	50,0	1	3,6
Sjeverna Makedonija	3	75,0	10	41,7
Malta	-	-	-	-
Norveška	1	-	1	-
Njemačka	27	270,0	67	-
Poljska	6	100,0	14	20,6
Portugal / Portugalija	2	-	4	-
Rumunija / Rumunjska	-	-	-	-
Rusija	1	8,3	2	1,0
Slovačka	-	-	-	-
Slovenija	17	100,0	49	59,8
Srbija	19	76,0	59	70,2
Španija / Španjolska	-	-	-	-
Švajcarska / Švicarska	1	50,0	1	5,3
Švedska	2	100,0	2	20,0
Turska	7	-	22	-
Ujedinjeno Kraljevstvo	4	-	4	-
Ukrajina	2	100,0	4	16,0
Ostale evropske zemlje	-	-	-	-
Egipat	1	-	1	-
Južnoafrička Republika	-	-	-	-
Ostale afričke zemlje	1	-	1	-
Kanada	4	-	64	-
SAD	1	-	2	-
Iran	4	-	4	-

KANTON SARAJEVO

PRIRODNO KRETANJE STANOVNIŠTVA I BRAKOVI

PRIRODNO KRETANJE STANOVNIŠTVA I BRAKOVI PO MJESTU UOBIČAJENOG STANOVANJA

Za mjesec januar / siječanj 2023. godine - prvi rezultati

Općine	Ukupno rođeni	Živorodeni			Mrtvorodeni	Mjesto porođaja		
		ukupno	po spolu			u zdravstvenoj ustanovi	na drugom mjestu	
			muški	ženski			sa stručnom pomoći	bez stručne pomoći
UKUPNO	243	243	136	107	-	243	-	-
Centar Sarajevo	23	23	13	10	-	23	-	-
Hadžići	24	24	14	10	-	24	-	-
Iliđža	70	70	41	29	-	70	-	-
Ilijaš	-	-	-	-	-	-	-	-
Novi Grad Sarajevo	47	47	24	23	-	47	-	-
Novo Sarajevo	34	34	22	12	-	34	-	-
Stari Grad Sarajevo	28	28	12	16	-	28	-	-
Trnovo	-	-	-	-	-	-	-	-
Vogošća	17	17	10	7	-	17	-	-

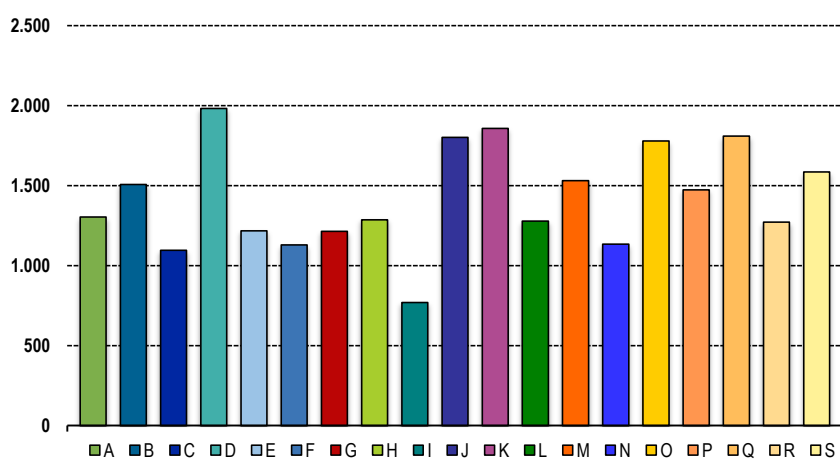
Općine	U m r l i			O d t o g a						Broj zaključenih brakova	Broj razvedenih brakova
	ukupno	po spolu		umrla dojenčad			nasilne smrti				
		muški	ženski	ukupno	muški	ženski	ukupno	muški	ženski		
UKUPNO	242	107	135	2	1	1	4	2	2	80	10
Centar Sarajevo	39	18	21	1	1	-	1	-	1	12	1
Hadžići	22	13	9	-	-	-	-	-	-	4	-
Iliđža	44	23	21	1	-	1	-	-	-	19	3
Ilijaš	3	2	1	-	-	-	-	-	-	3	-
Novi Grad Sarajevo	67	26	41	-	-	-	1	1	-	26	2
Novo Sarajevo	34	14	20	-	-	-	1	-	1	10	2
Stari Grad Sarajevo	18	5	13	-	-	-	1	1	-	2	-
Trnovo	1	1	-	-	-	-	-	-	-	-	-
Vogošća	14	5	9	-	-	-	-	-	-	4	2

PLAĆE

PROSJEČNA MJESEČNA ISPLAĆENA NETO I BRUTO PLAĆA ZAPOSLENIH PO PODRUČJIMA KD BiH 2010

	Prosječna neto plaća u KM					Prosječna bruto plaća u KM				
	Ø 2022	XII 2022	I 2023	Index I 2023 Ø 2022	Index I 2023 XII 2022	Ø 2022	XII 2022	I 2023	Index I 2023 Ø 2022	Index I 2023 XII 2022
UKUPNO	1.390	1.493	1.482	106,6	99,3	2.179	2.345	2.332	107,0	99,4
A Poljoprivreda, šumarstvo i ribolov	1.224	1.359	1.304	106,5	96,0	1.908	2.083	2.037	106,8	97,8
B Vađenje ruda i kamena	1.538	2.707	1.507	98,0	-	2.418	4.287	2.354	97,4	-
C Prerađivačka industrija	1.009	1.106	1.096	108,6	99,1	1.548	1.711	1.692	109,3	98,9
D Proizvodnja i snabdijevanje električnom energijom, plinom, parom i klimatizacija	1.861	1.975	1.982	106,5	100,4	3.217	3.560	3.573	111,1	100,4
E Snabdijevanje vodom; uklanjanje otpadnih voda, upravljanje otpadom te djelatnosti sanacije okoliša	1.147	1.148	1.218	106,2	106,1	1.760	1.770	1.881	106,9	106,3
F Građevinarstvo	1.055	1.100	1.129	107,0	102,6	1.643	1.715	1.763	107,3	102,8
G Trgovina na veliko i na malo; popravak motornih vozila i motocikala	1.134	1.229	1.214	107,1	98,8	1.759	1.890	1.890	107,4	100,0
H Prijevoz i skladištenje	1.249	1.308	1.287	103,0	98,4	1.933	2.019	1.995	103,2	98,8
I Djelatnosti pružanja smještaja te pripreme i usluživanja hrane (hoteljstvo i ugostiteljstvo)	730	727	769	105,3	105,8	1.121	1.118	1.173	104,6	104,9
J Informacije i komunikacije	1.679	1.820	1.801	107,3	99,0	2.641	2.867	2.853	108,0	99,5
K Finansijske djelatnosti i djelatnosti osiguranja	1.853	1.942	1.857	100,2	95,6	2.938	3.098	2.950	100,4	95,2
L Poslovanje nekretninama	1.192	1.211	1.278	107,2	105,5	1.863	1.936	2.000	107,4	103,3
M Stručne, naučne i tehničke djelatnosti	1.472	1.591	1.531	104,0	96,2	2.322	2.498	2.403	103,5	96,2
N Administrativne i pomoćne uslužne djelatnosti	951	1.114	1.135	119,3	101,9	1.473	1.754	1.776	120,6	101,3
O Javna uprava i odbrana; obavezno socijalno osiguranje	1.644	1.717	1.779	108,2	103,6	2.587	2.700	2.805	108,4	103,9
P Obrazovanje	1.450	1.536	1.474	101,7	96,0	2.277	2.416	2.315	101,7	95,8
Q Djelatnosti zdravstvene i socijalne zaštite	1.673	1.851	1.810	108,2	97,8	2.620	2.891	2.835	108,2	98,1
R Umjetnost, zabava i rekreacija	1.169	1.263	1.272	108,8	100,7	1.815	1.995	1.987	109,5	99,6
S Ostale uslužne djelatnosti	1.537	1.632	1.585	103,1	97,1	2.399	2.540	2.476	103,2	97,5

Prosječna neto plaća u KM, Januar / Siječanj 2023.



ZAPOSLENOST, NEZAPOSLENOST I PLAĆE
ZAPOSLENOST, NEZAPOSLENOST I PLAĆE U FEDERACIJI BiH PO KANTONIMA I OPĆINAMA, 2022.

	Broj zaposlenih		Broj nezaposlenih, stanje, 31.12. 2022.		Neto plaća u KM	Bruto plaća u KM
	ukupno	žene	ukupno	žene		
UKUPNO	156.488	73.513	55.506	33.972	1.390	2.179
Centar Sarajevo	45.312	24.201	6.458	3.670	1.590	2.498
Hadžići	5.336	2.131	4.270	2.858	1.133	1.776
Ilidža	25.295	10.513	9.432	5.779	1.182	1.840
Ilijaš	4.254	1.617	4.184	2.749	868	1.325
Novi Grad Sarajevo	30.838	13.162	14.754	9.092	1.231	1.917
Novo Sarajevo	28.448	13.957	6.613	3.933	1.520	2.422
Stari Grad Sarajevo	10.436	5.362	5.117	2.861	1.479	2.317
Trnovo	381	139	512	319	1.205	1.872
Vogošća	6.188	2.431	4.166	2.711	1.101	1.669

ZAPOSLENOST I PLAĆE U FEDERACIJI BiH PO KANTONIMA I PODRUČJIMA DJELATNOSTI KD BiH 2010, 2022.

Područja	Zaposleni	Žene	Neto plaća u KM	Bruto plaća u KM
UKUPNO	156.488	73.513	1.390	2.179
A Poljoprivreda, šumarstvo i ribolov	939	237	1.224	1.908
B Vađenje ruda i kamena	47	12	1.538	2.418
C Prerađivačka industrija	13.908	4.739	1.009	1.548
D Proizvodnja i snabdijevanje električnom energijom, plinom, parom i klimatizacija	1.930	595	1.861	3.217
E Snabdijevanje vodom; uklanjanje otpadnih voda, upravljanje otpadom te djelatnosti sanacije okoliša	2.516	308	1.147	1.760
F Građevinarstvo	7.043	889	1.055	1.643
G Trgovina na veliko i na malo; popravak motornih vozila i motocikala	28.418	14.833	1.134	1.759
H Prijevoz i skladištenje	8.186	1.640	1.249	1.933
I Djelatnosti pružanja smještaja te pripreme i usluživanja hrane (hotelijerstvo i ugostiteljstvo)	8.444	4.304	730	1.121
J Informacije i komunikacije	12.789	5.251	1.679	2.641
K Finansijske djelatnosti i djelatnosti osiguranja	6.284	4.011	1.853	2.938
L Poslovanje nekretninama	1.585	553	1.192	1.863
M Stručne, naučne i tehničke djelatnosti	9.961	5.072	1.472	2.322
N Administrativne i pomoćne uslužne djelatnosti	7.879	3.369	951	1.473
O Javna uprava i odbrana; obavezno socijalno osiguranje	16.512	7.104	1.644	2.587
P Obrazovanje	11.595	8.413	1.450	2.277
Q Djelatnosti zdravstvene i socijalne zaštite	10.907	7.714	1.673	2.620
R Umjetnost, zabava i rekreacija	2.869	1.639	1.169	1.815
S Ostale uslužne djelatnosti	4.676	2.830	1.537	2.399

POLJOPRIVREDA, ŠUMARSTVO I RIBOLOV

PROIZVODNJA, PRODAJA I ZALIHE ŠUMSKIH SORTIMENATA

Januar / Siječanj 2023. godine

000 m³

	Proizvodnja				Prodaja		Zalihe (stanje krajem mjeseca) 2023
	2021	2022	I		I		
			2022	2023	2022	2023	
UKUPNO	150	155	8	6	5	1	9
Trupci četinarā/četinjača	61	53	5	4	3	1	4
Jamsko drvo četinarā/četinjača	8	6	0	0	0	0	0
Ostalo dugo drvo četinarā/četinjača	0	-	-	0	-	-	0
Prostorno drvo četinarā/četinjača	14	16	1	1	1	0	1
Trupci lišćara/listača	16	16	0	0	0	-	1
Jamsko drvo lišćara/listača	-	-	-	-	-	-	-
Ostalo dugo drvo lišćara/listača	-	-	-	-	-	-	-
Prostorno drvo lišćara/listača	-	-	-	-	-	-	-
Ogrjevno drvo četinarā/četinjača	0	-	-	-	-	-	-
Ogrjevno drvo lišćara/listača	51	64	2	1	1	0	3
Ostalo grubo obrađeno drvo ¹⁾	-	-	-	-	-	-	-

¹⁾ Uključuje sitno tehničko drvo, cijepane drvene motke i kolje

PRIJEVOZ I SKLADIŠTENJE

CESTOVNI I GRADSKO - PRIGRADSKI PRIJEVOZ

IV tromjesečje 2022. godine

	IV tromjesečje 2022	I - XII 2022	Index X - XII 2022 VII-IX 2022	Index X-XII 2022 X-XII 2021	Index I-XII 2022 I-XII 2021
Cestovni prijevoz robe					
Pređeni kilometri vozila, 000	5.850	22.620	111,7	83,6	87,8
Prevezena roba, 000 t	55	216	101,9	74,3	82,1
Tonski kilometri, 000	34.595	128.343	110,0	76,5	84,5
Cestovni prijevoz putnika					
Pređeni kilometri vozila, 000	2.041	9.109	92,5	104,1	134,7
Prevezeni putnici, 000	581	2.223	99,8	96,9	114,5
Putnički kilometri, 000	59.526	252.197	81,6	114,0	143,5
Gradsko prigradski prijevoz					
Pređeni kilometri vozila ukupno, 000	3.163	11.609	99,8	107,8	101,6
Tramvaji	242	935	119,2	77,6	56,7
Autobusi	2.597	9.392	97,7	111,3	109,9
Trolejbusi	324	1.282	105,2	112,9	104,0
Prevezeni putnici, 000	14.322	61.781	102,2	78,8	85,6
Tramvaji	6.777	28.809	103,5	88,6	93,7
Autobusi	6.080	26.744	100,5	80,2	90,3
Trolejbusi	1.465	6.228	103,5	49,8	52,7

PRIJEVOZ I SKLADIŠTENJE

REGISTRIRANA CESTOVNA MOTORNA VOZILA ZA 2022. GODINU

	Ukupno		Motocikli		Putnički		Autobusi		Teretna		Ostalo	
	ukupno	prva registracija	ukupno	prva registracija	ukupno	prva registracija	ukupno	prva registracija	ukupno	prva registracija	ukupno	prva registracija
Kanton Sarajevo	162.628	10.142	2.750	366	146.188	8.647	476	69	12.307	920	907	140
do 1 godine	2.968	2.966	116	114	2.420	2.420	26	26	352	352	54	54
od 1 do 2 godine	3.371	696	189	95	2.592	444	4	4	515	114	71	39
od 3 do 5 godina	11.313	645	357	20	9.179	569	46	4	1.601	46	130	6
od 6 do 10 godina	26.599	2.097	512	51	23.022	1.813	76	1	2.907	228	82	4
od 11 do 15 godina	41.978	3.588	654	50	38.102	3.364	143	32	2.949	131	130	11
više od 15 godina	76.399	150	922	36	70.873	37	181	2	3.983	49	440	26
Hadžići	9.817	490	99	20	8.503	382	3	-	1.135	72	77	16
do 1 godine	74	74	6	6	34	34	-	-	30	30	4	4
od 1 do 2 godine	86	36	12	6	46	15	-	-	14	4	14	11
od 3 do 5 godina	389	21	9	1	149	15	1	-	215	5	15	-
od 6 do 10 godina	990	89	13	1	702	73	-	-	274	15	1	-
od 11 do 15 godina	2.141	257	20	4	1.886	241	-	-	228	12	7	-
više od 15 godina	6.137	13	39	2	5.686	4	2	-	374	6	36	1
Ilidža	28.168	2.114	383	70	24.660	1.792	33	3	2.900	215	192	34
do 1 godine	652	652	15	15	549	549	-	-	79	79	9	9
od 1 do 2 godine	582	107	45	28	441	54	-	-	87	17	9	8
od 3 do 5 godina	1.628	127	42	4	1.238	113	7	1	319	7	22	2
od 6 do 10 godina	4.456	450	67	14	3.641	367	12	-	715	68	21	1
od 11 do 15 godina	7.318	755	86	5	6.448	706	9	2	744	37	31	5
više od 15 godina	13.532	23	128	4	12.343	3	5	-	956	7	100	9
Ilijaš	7.619	446	66	11	6.718	353	4	-	714	56	117	26
do 1 godine	40	40	3	3	13	13	-	-	16	16	8	8
od 1 do 2 godine	77	22	5	3	23	4	-	-	33	7	16	8
od 3 do 5 godina	157	15	4	-	86	11	-	-	52	3	15	1
od 6 do 10 godina	635	96	12	3	499	82	-	-	114	9	10	2
od 11 do 15 godina	1.729	255	14	1	1.524	241	1	-	179	12	11	1
više od 15 godina	4.981	18	28	1	4.573	2	3	-	320	9	57	6
Novo Sarajevo	24.688	1.523	388	40	22.553	1.343	25	2	1.591	132	131	6
do 1 godine	494	494	13	13	454	454	-	-	25	25	2	2
od 1 do 2 godine	559	107	27	9	434	85	-	-	97	13	1	-
od 3 do 5 godina	2.216	124	60	1	1.951	111	4	1	184	10	17	1
od 6 do 10 godina	5.006	363	54	2	4.478	293	7	-	454	68	13	-
od 11 do 15 godina	6.609	420	85	12	6.104	396	12	1	378	11	30	-
više od 15 godina	9.804	15	149	3	9.132	4	2	-	453	5	68	3
Centar Sarajevo	25.234	1.585	838	67	22.609	1.384	46	20	1.586	105	155	9
do 1 godine	677	676	29	28	588	588	18	18	37	37	5	5
od 1 do 2 godine	768	144	33	10	619	107	1	1	104	23	11	3
od 3 do 5 godina	2.870	115	136	8	2.468	100	7	-	239	7	20	-
od 6 do 10 godina	5.604	304	204	11	5.005	273	6	1	372	19	17	-
od 11 do 15 godina	6.564	331	185	6	5.977	310	6	-	369	15	27	-
više od 15 godina	8.751	15	251	4	7.952	6	8	-	465	4	75	1
Novi Grad	43.222	2.608	521	77	39.324	2.221	346	44	2.924	244	107	22
Sarajevo												
do 1 godine	762	761	31	30	583	583	8	8	127	127	13	13
od 1 do 2 godine	934	190	24	12	775	134	3	3	119	36	13	5
od 3 do 5 godina	2.835	157	67	3	2.304	142	20	2	425	10	19	-
od 6 do 10 godina	6.559	497	80	9	5.750	457	47	-	672	30	10	1
od 11 do 15 godina	11.312	966	143	12	10.343	894	108	29	710	30	8	1
više od 15 godina	20.820	37	176	11	19.569	11	160	2	871	11	44	2

PRIJEVOZ I SKLADIŠTENJE

REGISTRIRANA CESTOVNA MOTORNA VOZILA ZA 2022. GODINU (nastavak)

	Ukupno		Motocikli		Putnički		Autobusi		Teretna		Ostalo	
	ukupno	prva registracija	ukupno	prva registracija	ukupno	prva registracija	ukupno	prva registracija	ukupno	prva registracija	ukupno	prva registracija
Stari Grad	12.048	642	317	52	11.223	562	6	-	460	21	42	7
Sarajevo												
do 1 godine	150	150	12	12	123	123	-	-	10	10	5	5
od 1 do 2 godine	213	47	30	17	170	28	-	-	11	2	2	-
od 3 do 5 godina	747	56	28	3	647	50	1	-	66	2	5	1
od 6 do 10 godina	1.912	139	66	7	1.753	127	2	-	89	5	2	-
od 11 do 15 godina	3.276	241	87	6	3.076	232	2	-	104	2	7	1
više od 15 godina	5.750	9	94	7	5.454	2	1	-	180	-	21	-
Trnovo	1.048	48	16	7	976	36			50	3	6	2
do 1 godine	3	3	-	-	2	2	-	-	-	-	1	1
od 1 do 2 godine	10	8	6	6	3	1	-	-	1	1	-	-
od 3 do 5 godina	29	3	-	-	26	3	-	-	3	-	-	-
od 6 do 10 godina	77	8	2	-	74	8	-	-	1	-	-	-
od 11 do 15 godina	235	24	2	1	221	21	-	-	11	1	1	1
više od 15 godina	694	2	6	-	650	1	-	-	34	1	4	-
Vogošća	10.784	686	122	22	9.622	574	13		947	72	80	18
do 1 godine	116	116	7	7	74	74	-	-	28	28	7	7
od 1 do 2 godine	142	35	7	4	81	16	-	-	49	11	5	4
od 3 do 5 godina	442	27	11	-	310	24	6	-	98	2	17	1
od 6 do 10 godina	1.360	151	14	4	1.120	133	2	-	216	14	8	-
od 11 do 15 godina	2.794	339	32	3	2.523	323	5	-	226	11	8	2
više od 15 godina	5.930	18	51	4	5.514	4	-	-	330	6	35	4

INDUSTRIJA

INDEKSI INDUSTRIJSKE PROIZVODNJE - UKUPNO
PREMA GIG, PODRUČJIMA I OBLASTIMA KD BiH 2010.
 Januar / Siječanj 2023. godine

	<u>I 2023</u> Ø 2022	<u>I 2023</u> XII 2022	<u>I 2023</u> I 2022
INDUSTRIJA UKUPNO	85,8	73,4	96,9
PREMA GLAVNIM INDUSTRIJSKIM GRUPACIJAMA			
AI Intermedijarni proizvodi	87,1	90,3	106,8
AE Energija	137,9	107,8	94,3
BB Kapitalni proizvodi	75,6	85,5	106,2
CD Trajni proizvodi za široku potrošnju	78,9	112,1	79,1
CN Netrajni proizvodi za široku potrošnju	66,8	49,4	95,6
PREMA PODRUČJIMA I OBLASTIMA KD-a			
B VAĐENJE RUDA I KAMENA	89,2	74,4	178,5
08 Vađenje ostalih ruda i kamena	89,2	74,4	178,5
C PRERAĐIVAČKA INDUSTRIJA	73,3	64,1	98,2
10 Proizvodnja prehrambenih proizvoda	68,8	64,8	70,2
11 Proizvodnja pića	76,9	74,5	90,7
14 Proizvodnja odjeće	122,2	79,2	94,6
15 Proizvodnja kože i srodnih proizvoda	101,0	78,6	125,3
16 Prerada drva i proizvoda od drva i pluta, osim namještaja; proizvodnja predmeta od slame i pletarskih materijala	97,4	89,2	136,2
17 Proizvodnja papira i proizvoda od papira	69,4	78,6	70,3
18 Štampanje i umnožavanje snimljenih zapisa	86,2	81,6	65,3
19 Proizvodnja koksa i rafiniranih naftnih proizvoda	169,2	137,5	157,2
20 Proizvodnja hemikalija i hemijskih proizvoda	97,2	94,5	115,0
21 Proizvodnja osnovnih farmaceutskih proizvoda i farmaceutskih preparata	58,2	31,7	181,1
22 Proizvodnja proizvoda od gume i plastičnih masa	93,7	102,0	87,9
23 Proizvodnja ostalih nemetalnih mineralnih proizvoda	82,9	97,9	148,7
24 Proizvodnja baznih metala	75,5	78,2	85,1
25 Proizvodnja gotovih metalnih proizvoda, osim mašina i opreme	75,0	76,4	108,7
26 Proizvodnja računara te elektroničkih i optičkih proizvoda	47,0	64,1	80,8
27 Proizvodnja električne opreme	75,5	60,4	223,3
28 Proizvodnja mašina i uređaja, d. n.	101,7	113,8	127,9
29 Proizvodnja motornih vozila, prikolica i poluprikolica	104,9	122,4	112,2
31 Proizvodnja namještaja	78,9	112,1	79,1
32 Ostala prerađivačka industrija	81,7	94,8	65,2
33 Popravak i instaliranje mašina i opreme	91,7	83,5	84,7
D PROIZVODNJA I SNABDIJEVANJE/OPSKRBA ELEKTRIČNOM ENERGIJOM I PLINOM (OSIM 35.3)¹	137,9	107,7	94,2
35 Proizvodnja i snabdijevanje/opskrba električnom energijom i plinom (osim 35.3) ¹	137,9	107,7	94,2

1) Grana djelatnosti 35.3, Proizvodnja i snabdijevanje/opskrba parom i klimatizacija

VANJSKA TRGOVINA

IZVOZ PO PODRUČJIMA KLASIFIKACIJE
DJELATNOSTI KD BiH 2010 u 000 KMUVOZ PO PODRUČJIMA KLASIFIKACIJE
DJELATNOSTI KD BiH 2010 u 000 KM

	XII 2022	I 2022	I 2023	I 2023 XII 2022	I 2023 I 2022	XII 2022	I 2022	I 2023	I 2023 XII 2022	I 2023 I 2022
UKUPNO	159.631	207.130	193.170	121,0	93,3	615.832	406.364	482.806	78,4	118,8
A Poljoprivreda, šumarstvo i ribarstvo	1.117	845	1.102	98,7	130,4	14.333	10.084	11.797	82,3	117,0
B Vađenje rude i kamena	159	73	76	47,9	104,3	18.140	16.398	20.672	114,0	126,1
C Prerađivačka industrija	111.766	80.001	104.279	93,3	130,3	568.209	350.838	417.346	73,4	119,0
D Proizvodnja i snabdijevanje električnom energijom, gasom/plinom, parom i klimatizacija	38.135	107.152	75.709	198,5	70,7	13.714	4.342	31.841	232,2	733,3
Ostalo	8.451	15.850	12.002	142,0	75,7	1.435	775	1.150	80,1	148,4
Nerazvrstano po kategorijama	2	3.209	1	51,9	-	-	23.926	-	-	-

Izvor: Baza podataka Uprave za indirektno/neizravno oporezivanje BiH

Prethodni podaci

IZVOZ PO SEKTORIMA I ODSJECIMA
SMTK - Rev. 4 u 000 KMUVOZ PO SEKTORIMA I ODSJECIMA
SMTK - Rev. 4 u 000 KM

	XII 2022	I 2022	I 2023	I 2023 XII 2022	I 2023 I 2022	XII 2022	I 2022	I 2023	I 2023 XII 2022	I 2023 I 2022
UKUPNO	159.631	207.130	193.170	121,0	93,3	615.832	406.364	482.806	78,4	118,8
0 HRANA I ŽIVE ŽIVOTINJE	12.323	12.234	13.217	107,3	108,0	51.041	32.928	40.170	78,7	122,0
00 Žive životinje	-	1	-	-	-	1.050	455	549	52,3	120,7
01 Meso i mesne prerađevine	6.193	7.138	6.943	112,1	97,3	6.128	4.789	3.853	62,9	80,5
02 Mlijeko, mliječne prerađevine i jaja	281	202	242	86,1	119,8	3.742	1.597	2.932	78,4	183,6
03 Ribe, vodozemci i njihove prerađevine	546	498	810	148,4	162,7	1.774	814	1.167	65,8	143,4
13 Žitarice i proizvodi od žitarica	2.617	1.842	2.831	108,2	153,7	8.692	3.825	6.923	79,6	181,0
05 Voće i povrće	1.582	1.600	1.196	75,6	74,8	8.350	7.869	7.290	87,3	92,6
06 Šećer, šećerne prerađevine i med	21	17	27	128,6	158,8	1.664	1.075	1.212	72,8	112,7
07 Kafa, čaj, kakao i začini	217	279	188	86,6	67,4	6.142	4.163	4.567	74,4	109,7
08 Hrana za životinje	-	187	107	-	57,2	2.072	1.510	2.191	105,7	145,1
09 Ostali jestivi proizvodi	866	470	873	100,8	185,7	11.427	6.831	9.486	83,0	138,9
1 PIĆA I DUHAN	319	450	125	39,2	27,8	20.124	12.484	19.507	96,9	156,3
11 Pića	85	53	123	144,7	232,1	8.316	6.257	7.545	90,7	120,6
12 Duhan i proizvodi od duhana	234	397	2	0,9	0,5	11.808	6.227	11.962	101,3	192,1
2 SIROVE MATERIJNE NEJESTIVE, OSIM GORIVA	11.987	19.179	15.969	133,2	83,3	2.839	1.944	2.230	78,5	114,7
21 Sirove kože i sirovo krzno	-	39	64	-	164,1	-	-	-	-	-
22 Uljano sjemenje i plodovi	-	-	-	-	-	266	124	272	102,3	219,4
23 Sirovi i sintetički kaučuk	-	6	-	-	-	12	4	53	441,7	-
24 Drvo i pluta	3.227	2.941	3.379	104,7	114,9	721	619	331	45,9	53,5
25 Celuloza i papirni otpaci	35	12	31	88,6	258,3	-	-	-	-	-
26 Sirova tekstilna vlakna i njihovi otpaci	-	-	-	-	-	192	190	297	154,7	156,3
27 Prirodna đubriva i minerali osim goriva	159	73	80	50,3	109,6	395	237	280	70,9	118,1
28 Metalne rude i otpaci od metala	8.327	15.726	11.883	142,7	75,6	-	-	137	-	-
29 Sirovine biljne i životinjske, ostale	239	382	532	222,6	139,3	1.253	770	860	68,6	111,7

VANJSKA TRGOVINA

IZVOZ PO SEKTORIMA I ODSJECIMA
SMTK - Rev. 4 u 000 KM (nastavak)UVOZ PO SEKTORIMA I ODSJECIMA
SMTK - Rev. 4 u 000 KM (nastavak)

	XII 2022	I 2022	I 2023	I 2023 XII 2022	I 2023 I 2022	XII 2022	I 2022	I 2023	I 2023 XII 2022	I 2023 I 2022
3 MINERALNA GORIVA, MAZIVA I SRODNI PROIZVODI	38.135	107.153	75.709	198,5	70,7	148.269	124.664	147.839	99,7	118,6
32 Ugalj, koks i briketi	-	-	-	-	-	32	40	30	93,8	75,0
33 Nafta i derivati od nafte	-	1	-	-	-	112.114	99.982	92.503	82,5	92,5
34 Prirodni i industrijski gas	-	-	-	-	-	22.409	20.300	23.465	104,7	115,6
35 Električna energija	38.135	107.152	75.709	198,5	70,7	13.714	4.342	31.841	232,2	733,3
4 ULJA, MASTI I VOSKOVI ŽIVOTINJSKOG ILI BILJNOG PORIJEKLA	34	3	2	5,9	66,7	1.669	1.632	970	58,1	59,4
41 Životinjska ulja i masti	30	3	-	-	-	76	97	142	186,8	146,4
42 Biljna ulja i masti,sirova i rafinirana	-	-	2	-	-	1.116	1.301	525	47,0	40,4
43 Preradena biljna i životinjska ulja i masnoće	4	-	-	-	-	477	234	303	63,5	129,5
5 HEMIJSKI/KEMIJSKI PROIZVODI	25.894	7.200	5.644	21,8	78,4	62.260	44.525	56.742	91,1	127,4
51 Organske hemikalije/kemikalije	28	108	334	-	309,3	2.612	1.240	3.254	124,6	262,4
52 Anorganske hemikalije/kemikalije	3.308	5.735	3.507	106,0	61,2	926	707	646	69,8	91,4
53 Boje i štavila	161	209	273	169,6	130,6	2.704	2.626	2.944	108,9	112,1
54 Medicinski i farmaceutski proizvodi	21.470	511	669	3,1	130,9	17.395	17.808	16.525	95,0	92,8
55 Toaletni proizvodi i proizvodi za čišćenje	141	118	158	112,1	133,9	15.158	7.707	13.969	92,2	181,3
56 Vještačka dubriva	-	-	-	-	-	272	145	106	39,0	73,1
57 Plastične mase u primarnim oblicima	421	103	46	10,9	44,7	5.928	4.366	4.917	82,9	112,6
58 Plastične mase,ne-primarni oblici	345	403	625	181,2	155,1	7.839	6.316	7.371	94,0	116,7
59 Ostale hemikalije/kemikalije	20	13	32	160,0	246,2	9.426	3.610	7.010	74,4	194,2
6 INDUSTRIJSKI PROIZVODI, RAZVRSTANI UGLAVNOM PO VRSTI SIROVINA	24.302	20.581	23.135	95,2	112,4	87.779	51.762	56.172	64,0	108,5
61 Koža, krzno i proizvodi od kože i krzna	7	201	-	-	-	247	578	220	89,1	38,1
62 Guma i gumeni proizvodi	27	4	25	92,6	625,0	2.237	1.761	2.264	101,2	128,6
63 Proizvodi od drveta, osim namještaja	1.900	1.022	1.367	71,9	133,8	5.547	3.326	4.821	86,9	144,9
64 Papir, ljepenka i ostali slični proizvodi	285	97	190	66,7	195,9	8.480	6.136	6.440	75,9	105,0
65 Predivo, tkanine i tekstilni proizvodi	891	393	1.148	128,8	292,1	6.018	4.268	4.021	66,8	94,2
66 Proizvodi od nemetalnih minerala	1.768	1.201	2.010	113,7	167,4	5.636	4.373	5.093	90,4	116,5
67 Željezo i čelik	1.368	1.394	1.933	141,3	138,7	36.024	17.323	17.426	48,4	100,6
68 Obojeni metali	12	84	57	475,0	67,9	6.842	2.713	3.986	58,3	146,9
69 Metalni proizvodi	18.044	16.185	16.405	90,9	101,4	16.748	11.284	11.901	71,1	105,5
7 MAŠINE/STROJEVI I TRANSPORTNA SREDSTVA	15.730	13.961	17.351	110,3	124,3	163.231	69.973	103.669	63,5	148,2
71 Pogonske mašine i oprema	171	157	127	74,3	80,9	19.892	909	1.367	6,9	150,4
72 Mašine specijalizirane za određene industrije	1.694	838	1.737	102,5	207,3	13.398	4.584	5.306	39,6	115,8
73 Mašine za obradu metala	244	317	334	136,9	105,4	3.856	275	1.198	31,1	435,6
74 Ostale industrijske mašine i dijelovi	3.741	2.925	4.462	119,3	152,5	19.569	9.721	16.047	82,0	165,1
75 Kancelarijske mašine i mašine za automatsku obradu podataka	1.163	545	824	70,9	151,2	12.338	10.291	10.067	81,6	97,8
76 Telekomunikacijski aparati i aparati za snimanje zvuka	793	138	319	40,2	231,2	20.339	7.596	19.743	97,1	259,9
77 Električne mašine, aparati i uređaji	2.260	1.416	1.628	72,0	115,0	27.354	18.726	22.619	82,7	120,8
78 Drumska vozila	5.654	7.625	7.897	139,7	103,6	46.073	17.535	27.252	59,1	155,4
79 Ostala transportna vozila	10	-	23	230,0	-	412	336	70	17,0	20,8
8 RAZNI INDUSTRIJSKI PROIZVODI	30.858	23.161	42.017	136,2	181,4	78.619	42.739	55.502	70,6	129,9
81 Montažne zgrade, sanitarni, rasvjetni i grijajući uređaji	1.039	321	999	96,2	311,2	2.887	958	1.785	61,8	186,3
82 Namještaj i njegovi dijelovi	21.773	18.595	21.480	98,7	115,5	7.652	4.813	6.971	91,1	144,8
83 Torbe, tašne, neseseeri i slični proizvodi	14	16	47	335,7	293,8	1.283	1.110	1.148	89,5	103,4
84 Odjeća	1.436	447	657	45,8	147,0	34.656	18.537	23.323	67,3	125,8
85 Obuća	932	507	666	71,5	131,4	5.576	3.575	6.094	109,3	170,5
87 Naučni i kontrolni instrumenti	426	390	384	90,1	98,5	7.823	4.356	4.101	52,4	94,1
88 Fotografski i optički proizvodi, satovi	3	7	3	100,0	42,9	953	820	1.115	117,0	136,0
89 Ostali industrijski proizvodi	5.235	2.878	17.781	339,7	618,2	17.789	8.570	10.965	61,6	127,9
9 Proizvodi, nerazvrstani po kategorijama	49	3.208	1	2,0	-	1	23.713	5	500,0	-

Izvor: Baza podataka Uprave za indirektno/neizravno oporezivanje BiH

Prethodni podaci

VANJSKA TRGOVINA

IZVOZ PREMA MEĐUNARODNOJ KLASIFIKACIJI
EKONOMSKE NAMJENE PROIZVODA (BEC) Rev. 4
u 000 KMUVOZ PREMA MEĐUNARODNOJ KLASIFIKACIJI
EKONOMSKE NAMJENE PROIZVODA (BEC) Rev. 4
u 000 KM

	XII 2022	I 2022	I 2023	I 2023 XII 2022	I 2023 I 2022	XII 2022	I 2022	I 2023	I 2023 XII 2022	I 2023 I 2022
UKUPNO	159.631	207.130	193.170	121,0	93,3	615.832	406.364	482.806	78,4	118,8
1. Hrana i pića	12.412	12.100	13.232	106,6	109,4	54.839	38.612	44.288	80,8	114,7
2. Industrijski materijali	42.746	47.150	46.223	108,1	98,0	135.305	81.685	99.086	73,2	121,3
3. Goriva i maziva	38.974	107.396	76.129	195,3	70,9	147.036	124.604	147.747	100,5	118,6
4. Kapitalni proizvodi (osim transportnih sredstava), dijelovi i pribor	10.516	7.352	10.309	98,0	140,2	115.439	46.820	70.725	61,3	151,1
5. Transportna sredstva, njihovi dijelovi i pribor	6.280	7.880	8.223	130,9	104,4	49.581	20.628	30.712	61,9	148,9
6. Proizvodi za široku potrošnju	46.293	22.043	23.791	51,4	107,9	111.505	70.089	89.857	80,6	128,2
7. Proizvodi, drugdje nespomenuti	2.410	3.209	15.263	633,3	475,6	2.127	23.926	391	18,4	1,6

Izvor: Baza podataka Uprave za indirektno/neizravno oporezivanje BiH

Prethodni podaci

IZVOZ PO ZEMLJAMA PREMA GEOGRAFSKIM
ZONAMA u 000 KMUVOZ PO ZEMLJAMA PREMA GEOGRAFSKIM
ZONAMA u 000 KM

	XII 2022	I 2022	I 2023	I 2023 XII 2022	I 2023 I 2022	XII 2022	I 2022	I 2023	I 2023 XII 2022	I 2023 I 2022
UKUPNO	159.631	207.130	193.170	121,0	93,3	615.832	406.364	482.806	78,4	118,8
ZEMLJE EU	77.361	122.869	106.917	138,2	87,0	337.159	225.072	269.097	79,8	119,6
Austrija	3.351	3.231	4.026	120,1	124,6	7.804	5.906	7.228	92,6	122,4
Belgija	1.000	1.239	1.190	119,0	96,0	4.705	5.049	3.388	72,0	67,1
Bugarska	793	438	945	119,2	215,8	995	805	782	78,6	97,1
Češka	1.314	2.110	1.567	119,3	74,3	15.357	6.861	10.859	70,7	158,3
Kipar	-	-	-	-	-	-	-	43	-	-
Danska	1.600	1.200	1.129	70,6	94,1	866	645	422	48,7	65,4
Estonija	19	-	1	5,3	-	29	16	39	134,5	243,8
Finska	-	-	-	-	-	306	298	247	80,7	82,9
Francuska	3.878	2.527	3.207	82,7	126,9	9.200	5.061	7.737	84,1	152,9
Grčka	23	103	80	347,8	77,7	5.326	2.022	4.773	89,6	236,1
Hrvatska	18.333	54.256	39.258	214,1	72,4	103.096	76.342	101.575	98,5	133,1
Irska	17	15	52	305,9	346,7	3.104	2.705	2.894	93,2	107,0
Italija	7.371	7.162	6.407	86,9	89,5	52.628	37.380	32.229	61,2	86,2
Latvija (Letonija)	-	98	-	-	-	252	96	3	1,2	3,1
Litvanija	-	149	401	-	269,1	88	252	213	242,0	84,5
Luksemburg	57	268	80	140,4	29,9	176	138	322	183,0	233,3
Mađarska	2.335	3.021	1.441	61,7	47,7	9.711	6.510	6.970	71,8	107,1
Malta	-	-	-	-	-	8	2	2	25,0	100,0
Nizozemska (Holandija)	3.148	2.665	3.545	112,6	133,0	6.589	4.554	5.473	83,1	120,2
Njemačka	22.593	27.473	28.339	125,4	103,2	52.792	33.352	37.742	71,5	113,2
Poljska	690	375	834	120,9	222,4	15.576	10.148	11.799	75,8	116,3
Portugal	73	164	241	330,1	147,0	2.147	1.534	1.888	87,9	123,1

VANJSKA TRGOVINA

IZVOZ PO ZEMLJAMA PREMA GEOGRAFSKIM
ZONAMA u 000 KM (nastavak)UVOZ PO ZEMLJAMA PREMA GEOGRAFSKIM
ZONAMA u 000 KM (nastavak)

	XII 2022	I 2022	I 2023	I 2023 XII 2022	I 2023 I 2022	XII 2022	I 2022	I 2023	I 2023 XII 2022	I 2023 I 2022
Rumunija	170	672	834	490,6	124,1	6.535	4.021	7.530	115,2	187,3
Slovačka	635	362	593	93,4	163,8	9.053	4.794	7.183	79,3	149,8
Slovenija	6.735	13.129	10.215	151,7	77,8	18.933	10.939	11.732	62,0	107,2
Španija	1.469	950	1.160	79,0	122,1	9.418	3.702	4.297	45,6	116,1
Švedska	1.757	1.262	1.372	78,1	108,7	2.441	1.921	1.707	69,9	88,9
Ujedinjeno Kraljevstvo	-	-	-	-	-	24	19	20	83,3	105,3
ZEMLJE EFTE	4.684	4.211	5.318	113,5	126,3	5.387	3.481	3.171	58,9	91,1
Island	-	50	-	-	-	17	14	26	152,9	185,7
Lihtenštajn	235	332	281	119,6	84,6	183	90	72	39,3	80,0
Norveška	3.995	3.119	4.734	118,5	151,8	4.811	3.082	2.904	60,4	94,2
Švicarska	454	710	303	66,7	42,7	376	295	169	44,9	57,3
OSTALE EVROPSKE ZEMLJE	71.472	77.344	22.715	31,8	29,4	126.403	93.672	61.474	48,6	65,6
Albanija	13.287	22.727	15.829	119,1	69,6	1.953	106	1.296	66,4	-
Crna Gora	2.490	3.721	-	-	-	227	174	-	-	-
Kosovo	2.958	1.868	2.085	70,5	111,6	1.341	952	1.157	86,3	121,5
Sjeverna Makedonija	17.138	160	35	0,2	21,9	19.672	16.875	22.555	114,7	133,7
Ruska Federacija	28.446	43.512	-	-	-	59.614	46.772	-	-	-
Srbija	4.824	3.861	2.741	56,8	71,0	36.963	25.586	32.510	88,0	127,1
Turska	1.084	707	1.985	183,1	280,8	5.623	2.338	3.002	53,4	128,4
Ostale zemlje	1.245	788	40	3,2	5,1	1.010	869	954	94,5	109,8
AFRIKA	722	841	218	30,2	25,9	2.008	2.761	3.273	163,0	118,5
ZEMLJE SJEVERNE AFRIKE	706	516	194	27,5	37,6	1.778	2.266	3.092	173,9	136,5
OSTALE AFRIČKE ZEMLJE	16	325	24	150,0	7,4	230	495	181	78,7	36,6
AMERIKA	524	224	145	27,7	64,7	19.601	7.481	12.304	62,8	164,5
ZEMLJE SJEVERNE AMERIKE	263	124	63	24,0	50,8	14.452	3.971	7.864	54,4	198,0
Kanada	-	-	-	-	-	775	335	169	21,8	50,4
SAD	263	124	63	24,0	50,8	13.677	3.636	7.695	56,3	211,6
Ostale zemlje	-	-	-	-	-	-	-	-	-	-
ZEMLJE CENTRALNE AMERIKE I KARIBA	261	98	82	31,4	83,7	1.678	614	1.204	71,8	196,1
ZEMLJE JUŽNE AMERIKE	-	2	-	-	-	3.471	2.896	3.236	93,2	111,7
AZIJA	3.960	1.493	16.866	425,9	-	125.094	73.618	79.735	63,7	108,3
ZEMLJE BLISKOG I SREDNJEG ISTOKA	737	546	16.154	-	-	1.829	639	829	45,3	129,7
OSTALE ZEMLJE AZIJE	3.223	947	712	22,1	75,2	123.265	72.979	78.906	64,0	108,1
Indija	-	-	-	-	-	3.183	1.930	3.145	98,8	163,0
Japan	34	40	7	20,6	17,5	5.197	4.287	3.911	75,3	91,2
Kina	696	704	704	101,1	100,0	85.487	49.933	48.771	57,1	97,7
Malezija	1.758	-	-	-	-	1.205	944	1.840	152,7	194,9
Ostale zemlje	735	203	1	0,1	0,5	28.193	15.885	21.239	75,3	133,7
ZEMLJE OKEANIJE I POLARNOG REGIONA	16	-	6	37,5	-	66	35	79	119,7	225,7
AUSTRALIJA I NOVI ZELAND	16	-	6	37,5	-	66	35	79	119,7	225,7
Australija	16	-	6	37,5	-	12	32	23	191,7	71,9
Novi Zeland	-	-	-	-	-	46	3	54	117,4	-
Ostale zemlje	-	-	-	-	-	8	-	2	25,0	-
OSTALE ZEMLJE OKEANIJE I POLARNOG REGIONA	-	-	-	-	-	-	-	-	-	-
Neraspoređeno	892	148	40.985	-	-	114	244	53.673	-	-

Izvor: Baza podataka Uprave za indirektno/neizravno oporezivanje BiH

Prethodni podaci

TURIZAM

TURISTIČKI PROMET ZA JANUAR / SIJEČANJ 2023. GODINE
KAPACITETI, TURISTI I NOĆENJA

	Dolasci turista		Noćenja turista	
	I 2023	I 2023 I 2022	I 2023	I 2023 I 2022

DOLASCI I NOĆENJA TURISTA

UKUPNO	38.781	125,3	88.444	125,3
Domaći	10.069	113,0	17.336	104,5
Strani	28.712	130,2	71.108	131,7
BROJ LEŽAJA	13.348			

DOLASCI I NOĆENJA TURISTA PREMA VRSTAMA OBJEKATA

UKUPNO	38.781	125,3	88.444	125,3
Hoteli i sličan smještaj	37.822	124,5	85.863	124,9
Odmarališta i slični objekti za kraći odmor	813	156,7	2.249	135,2
Kampovi i prostori za kampiranje	146	231,8	332	201,2
Ostali smještaj	-	-	-	-
DOMAĆI	10.069	113,0	17.336	104,5
Hoteli i sličan smještaj	9.912	113,4	16.875	104,5
Odmarališta i slični objekti za kraći odmor	133	93,0	428	108,4
Kampovi i prostori za kampiranje	24	104,4	33	73,3
Ostali smještaj	-	-	-	-
STRANI	28.712	130,2	71.108	131,7
Hoteli i sličan smještaj	27.910	129,0	68.988	131,2
Odmarališta i slični objekti za kraći odmor	680	180,9	1.821	143,6
Kampovi i prostori za kampiranje	122	-	299	249,2
Ostali smještaj	-	-	-	-

DOLASCI I NOĆENJA TURISTA PREMA NAČINU DOLASKA

	Individualno				Organizirano			
	dolasci turista		noćenje turista		dolasci turista		noćenje turista	
	I 2023	Struktura %	I 2023	Struktura %	I 2023	Struktura %	I 2023	Struktura %
UKUPNO	31.825	82,1	72.949	82,5	6.956	17,9	15.495	17,5
Domaći	8.206	25,8	14.096	19,3	1.863	26,8	3.240	20,9
Strani	23.619	74,2	58.853	80,7	5.093	73,2	12.255	79,1

SVRHA DOLASKA TURISTA

	Poslovno				Ostalo			
	dolasci turista		noćenje turista		dolasci turista		noćenje turista	
	I 2023	Struktura %	I 2023	Struktura %	I 2023	Struktura %	I 2023	Struktura %
UKUPNO	2.688	6,9	5.462	6,2	36.093	93,1	82.982	93,8
Domaći	1.104	41,1	1.970	36,1	8.965	24,8	15.366	18,5
Strani	1.584	58,9	3.492	63,9	27.128	75,2	67.616	81,5

TURIZAM

DOLASCI I NOĆENJA TURISTA PO ZEMLJAMA PREBIVALIŠTA

	Dolasci turista		Noćenja turista	
	I 2023	I 2023 I 2022	I 2023	I 2023 I 2022
UKUPNO STRANI	28.712	130,2	71.108	131,7
Albanija	157	280,4	304	-
Austrija	595	96,3	1.455	93,6
Belgija	63	92,7	135	62,5
Bugarska	53	46,5	216	137,6
Crna Gora	1.784	111,9	4.983	123,6
Češka	36	116,1	188	211,2
Danska	32	38,1	55	26,2
Estonija	4	200,0	5	250,0
Finska	19	158,3	40	160,0
Francuska	177	130,2	369	117,5
Grčka	38	140,7	64	114,3
Nizozemska	192	74,1	427	57,2
Hrvatska	10.612	153,9	27.711	161,1
Irska	29	161,1	65	112,1
Island	2	100,0	2	50,0
Italija	360	248,3	848	-
Kipar	8	200,0	14	233,3
Latvija	4	57,1	13	185,7
Litvanija	10	52,6	22	44,0
Luksemburg	40	108,1	123	112,8
Mađarska	110	99,1	285	54,4
Sjeverna Makedonija	160	94,1	349	95,6
Malta	1	-	2	-
Norveška	97	159,0	156	120,0
Njemačka	901	105,6	2.160	106,8
Poljska	99	137,5	284	168,1
Portugal / Portugalija	14	100,0	34	100,0
Rumunija / Rumunjska	90	195,7	177	205,8
Rusija	604	-	1.207	-
Slovačka	33	82,5	71	77,2
Slovenija	1.140	115,6	2.722	119,1
Srbija	3.815	100,1	9.726	116,6
Španija / Španjolska	49	102,1	93	93,0
Švajcarska / Švicarska	282	122,1	667	148,6
Švedska	178	93,2	437	99,5
Turska	2.460	230,1	4.562	199,4
Ujedinjeno Kraljevstvo	437	255,6	1.096	262,2
Ukrajina	79	-	154	-

TURIZAM

DOLASCI I NOĆENJA TURISTA PO ZEMLJAMA PREBIVALIŠTA (nastavak)

	Dolasci turista		Noćenja turista	
	I 2023	I 2023 I 2022	I 2023	I 2023 I 2022
Ostale evropske zemlje	101	-	251	256,1
Egipat	73	214,7	208	-
Južnoafrička Republika	10	100,0	40	190,5
Ostale afričke zemlje	69	150,0	159	150,0
Kanada	54	128,6	124	147,6
SAD	628	100,6	1.594	110,5
Ostale sjeverno - američke zemlje	8	88,9	15	166,7
Brazil	47	-	109	-
Ostale zemlje Južne i Srednje Amerike	87	-	150	-
Bahrein	102	90,3	291	90,4
Indija	66	-	172	-
Iran	13	-	19	-
Izrael	46	100,0	76	56,3
Japan	29	145,0	69	150,0
Južna Koreja	15	250,0	27	225,0
Katar	60	59,4	127	49,8
Narodna Republika Kina	410	-	717	124,5
Kuvajt	203	156,2	877	160,9
Malezija	105	-	357	-
Oman	320	113,1	766	107,7
Saudijska Arabija	138	13,3	382	15,0
Ujedinjeni Arapski Emirati	826	86,6	2.303	76,3
Ostale azijske zemlje	408	-	786	203,6
Australija	126	-	260	238,5
Novi Zeland	4	100,0	8	133,3
Ostale zemlje Okeanije	-	-	-	-

KANTON 10

PRIRODNO KRETANJE STANOVNIŠTVA I BRAKOVI

PRIRODNO KRETANJE STANOVNIŠTVA I BRAKOVI PO MJESTU UOBIČAJENOG STANOVANJA

Za mjesec januar / siječanj 2023. godine - prvi rezultati

Općine	Ukupno rođeni	Živorodeni			Mrtvorodeni	Mjesto porođaja		
		ukupno	po spolu			u zdravstvenoj ustanovi	na drugom mjestu	
			muški	ženski			sa stručnom pomoći	bez stručne pomoći
UKUPNO	19	19	10	9	-	19	-	-
Bosansko Grahovo	-	-	-	-	-	-	-	-
Drvar	-	-	-	-	-	-	-	-
Glamoč	1	1	1	-	-	1	-	-
Grad Livno	8	8	6	2	-	8	-	-
Kupres	1	1	1	-	-	1	-	-
Tomislavgrad	9	9	2	7	-	9	-	-

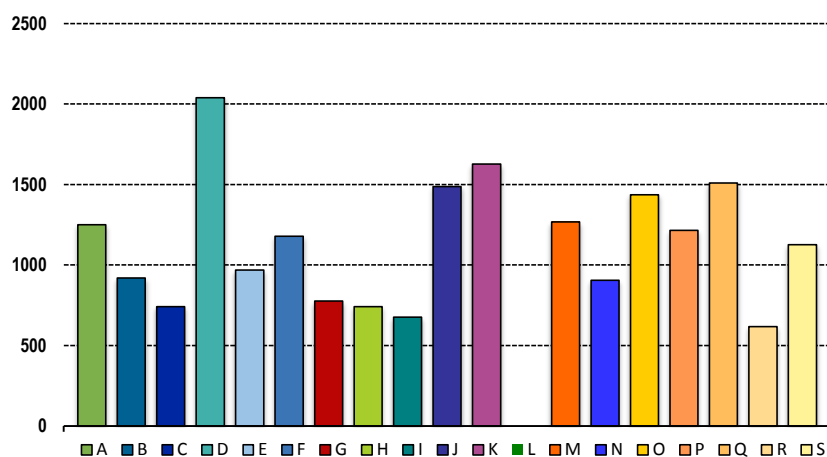
Općine	U m r l i			O d t o g a						Broj zaključenih brakova	Broj razvedenih brakova
	ukupno	po spolu		umrla dojenčad			nasilne smrti				
		muški	ženski	ukupno	muški	ženski	ukupno	muški	ženski		
UKUPNO	52	24	28	-	-	-	-	-	-	10	1
Bosansko Grahovo	5	2	3	-	-	-	-	-	-	-	-
Drvar	7	2	5	-	-	-	-	-	-	-	-
Glamoč	2	1	1	-	-	-	-	-	-	-	-
Grad Livno	16	10	6	-	-	-	-	-	-	7	1
Kupres	3	-	3	-	-	-	-	-	-	-	-
Tomislavgrad	19	9	10	-	-	-	-	-	-	3	-

PLAĆE

PROSJEČNA MJESEČNA ISPLAĆENA NETO I BRUTO PLAĆA ZAPOSLENIH PO PODRUČJIMA KD BiH 2010

	Prosječna neto plaća u KM					Prosječna bruto plaća u KM				
	Ø 2022	XII 2022	I 2023	Index I 2023 Ø 2022	Index I 2023 XII 2022	Ø 2022	XII 2022	I 2023	Index I 2023 Ø 2022	Index I 2023 XII 2022
UKUPNO	1.047	1.120	1.135	108,4	101,3	1.615	1.732	1.755	108,7	101,3
A Poljoprivreda, šumarstvo i ribolov	1.190	1.223	1.250	105,0	102,2	1.843	1.893	1.926	104,5	101,7
B Vađenje ruda i kamena	1.338	1.221	919	-	75,3	2.036	1.852	1.385	-	74,8
C Prerađivačka industrija	666	684	741	111,3	108,3	1.005	1.039	1.110	110,4	106,8
D Proizvodnja i snabdijevanje električnom energijom, plinom, parom i klimatizacija	1.820	1.849	2.039	112,0	110,3	2.835	2.891	3.189	112,5	110,3
E Snabdijevanje vodom; uklanjanje otpadnih voda, upravljanje otpadom te djelatnosti sanacije okoliša	934	971	968	103,6	99,7	1.421	1.456	1.492	105,0	102,5
F Građevinarstvo	1.083	1.147	1.178	108,8	102,7	1.691	1.761	1.849	109,3	105,0
G Trgovina na veliko i na malo; popravak motornih vozila i motocikala	729	743	775	106,3	104,3	1.108	1.132	1.189	107,3	105,0
H Prijevoz i skladištenje	682	687	741	108,7	107,9	1.076	1.087	1.191	110,7	109,6
I Djelatnosti pružanja smještaja te pripreme i usluživanja hrane (hotelijerstvo i ugostiteljstvo)	598	612	676	113,0	110,5	945	961	1.048	110,9	109,1
J Informacije i komunikacije	1.512	1.537	1.486	98,3	96,7	2.342	2.384	2.306	98,5	96,7
K Finansijske djelatnosti i djelatnosti osiguranja	1.399	1.493	1.626	116,2	108,9	2.171	2.329	2.543	117,1	109,2
L Poslovanje nekretninama	-	-	-	-	-	-	-	-	-	-
M Stručne, naučne i tehničke djelatnosti	897	978	1.267	141,2	129,6	1.355	1.486	1.975	145,8	132,9
N Administrativne i pomoćne uslužne djelatnosti	1.013	1.052	904	89,2	85,9	1.567	1.630	1.403	89,5	86,1
O Javna uprava i odbrana; obavezno socijalno osiguranje	1.323	1.425	1.435	108,5	100,7	2.047	2.217	2.232	109,0	100,7
P Obrazovanje	1.132	1.201	1.214	107,2	101,1	1.742	1.852	1.872	107,5	101,1
Q Djelatnosti zdravstvene i socijalne zaštite	1.312	1.625	1.508	114,9	92,8	2.041	2.546	2.355	115,4	92,5
R Umjetnost, zabava i rekreacija	545	551	617	113,2	112,0	829	836	940	113,4	112,4
S Ostale uslužne djelatnosti	1.111	1.119	1.125	101,3	100,5	1.720	1.732	1.742	101,3	100,6

Prosječna neto plaća u KM, Januar / Siječanj 2023.



ZAPOSLENOST, NEZAPOSLENOST I PLAĆE
ZAPOSLENOST, NEZAPOSLENOST I PLAĆE U FEDERACIJI BiH PO KANTONIMA I OPĆINAMA, 2022.

	Broj zaposlenih		Broj nezaposlenih, stanje, 31.12. 2022.		Neto plaća u KM	Bruto plaća u KM
	ukupno	žene	ukupno	žene		
UKUPNO	11.235	4.898	5.752	2.993	1.047	1.615
Bosansko Grahovo	228	79	205	75	1.074	1.657
Drvar	1.054	441	750	366	847	1.291
Glamoč	546	169	352	178	890	1.372
Grad Livno	4.614	2.204	2.256	1.255	1.135	1.742
Kupres	1.429	421	241	158	1.175	1.832
Tomislav-grad	3.364	1.584	1.948	961	941	1.456

ZAPOSLENOST I PLAĆE U FEDERACIJI BiH PO KANTONIMA I PODRUČJIMA DJELATNOSTI KD BiH 2010, 2022.

Područja	Zaposleni	Žene	Neto plaća u KM	Bruto plaća u KM
UKUPNO	11.235	4.898	1.047	1.615
A Poljoprivreda, šumarstvo i ribolov	1.302	292	1.190	1.843
B Vađenje ruda i kamena	46	7	1.338	2.036
C Prerađivačka industrija	1.694	416	666	1.005
D Proizvodnja i snabdijevanje električnom energijom, plinom, parom i klimatizacija	200	22	1.820	2.835
E Snabdijevanje vodom; uklanjanje otpadnih voda, upravljanje otpadom te djelatnosti sanacije okoliša	213	26	934	1.421
F Građevinarstvo	551	49	1.083	1.691
G Trgovina na veliko i na malo; popravak motornih vozila i motocikala	1.840	975	729	1.108
H Prijevoz i skladištenje	319	65	682	1.076
I Djelatnosti pružanja smještaja te pripreme i usluživanja hrane (hotelijerstvo i ugostiteljstvo)	742	373	598	945
J Informacije i komunikacije	70	34	1.512	2.342
K Finansijske djelatnosti i djelatnosti osiguranja	116	77	1.399	2.171
L Poslovanje nekretninama	13	5	-	-
M Stručne, naučne i tehničke djelatnosti	157	69	897	1.355
N Administrativne i pomoćne uslužne djelatnosti	99	25	1.013	1.567
O Javna uprava i odbrana; obavezno socijalno osiguranje	1.585	704	1.323	2.047
P Obrazovanje	1.100	832	1.132	1.742
Q Djelatnosti zdravstvene i socijalne zaštite	768	587	1.312	2.041
R Umjetnost, zabava i rekreacija	264	235	545	829
S Ostale uslužne djelatnosti	156	105	1.111	1.720

POLJOPRIVREDA, ŠUMARSTVO I RIBOLOV

PROIZVODNJA, PRODAJA I ZALIHE ŠUMSKIH SORTIMENATA

Januar / Siječanj 2023. godine

000 m³

	Proizvodnja				Prodaja		Zalihe (stanje krajem mjeseca) 2023
	2021	2022	I		I		
			2022	2023	2022	2023	
UKUPNO	431	441	14	0	10	1	14
Trupci četinar/četinjača	219	235	7	0	5	1	5
Jamsko drvo četinar/četinjača	11	11	0	-	0	0	1
Ostalo dugo drvo četinar/četinjača	-	-	-	-	-	-	-
Prostorno drvo četinar/četinjača	83	83	2	-	1	0	4
Trupci lišćara/listača	24	24	1	0	1	0	1
Jamsko drvo lišćara/listača	-	-	-	-	-	-	-
Ostalo dugo drvo lišćara/listača	-	-	-	-	-	-	-
Prostorno drvo lišćara/listača	-	-	-	-	-	-	-
Ogrjevno drvo četinar/četinjača	-	-	-	-	-	-	-
Ogrjevno drvo lišćara/listača	95	89	3	0	3	0	4
Ostalo grubo obrađeno drvo ¹⁾	-	-	-	-	-	-	-

¹⁾Uključuje sitno tehničko drvo, cijepane drvene motke i kolje

PRIJEVOZ I SKLADIŠTENJE

CESTOVNI I GRADSKO - PRIGRADSKI PRIJEVOZ

IV tromjesečje 2022. godine

	IV tromjesečje 2022	I - XII 2022	Index <u>X - XII 2022</u> VII-IX 2022	Index <u>X-XII 2022</u> X-XII 2021	Index <u>I-XII 2022</u> I-XII 2021
Cestovni prijevoz robe					
Pređeni kilometri vozila, 000	2.336	9.104	96,4	111,0	95,1
Prevezena roba, 000 t	24	101	85,7	72,7	71,6
Tonski kilometri, 000	17.333	62.441	101,9	99,9	91,7
Cestovni prijevoz putnika					
Pređeni kilometri vozila, 000	180	721	96,3	102,9	98,9
Prevezeni putnici, 000	4	17	84,1	86,7	92,4
Putnički kilometri, 000	1.182	4.761	94,6	127,8	125,2

PRIJEVOZ I SKLADIŠTENJE

REGISTRIRANA CESTOVNA MOTORNA VOZILA ZA 2022. GODINU

	Ukupno		Motocikli		Putnički		Autobusi		Teretna		Ostalo	
	ukupno	prva registracija	ukupno	prva registracija	ukupno	prva registracija	ukupno	prva registracija	ukupno	prva registracija	ukupno	prva registracija
Kanton 10	17.940	821	331	61	15.337	598	81	3	2.012	128	179	31
do 1 godine	105	104	5	5	54	54	1	1	36	36	9	8
od 1 do 2 godine	151	43	19	17	69	16	-	-	42	5	21	5
od 3 do 5 godina	458	48	15	5	284	34	13	1	121	6	25	2
od 6 do 10 godina	1.738	167	42	11	1.393	137	11	-	276	16	16	3
od 11 do 15 godina	3.453	381	71	6	2.944	341	10	-	409	32	19	2
više od 15 godina	12.035	78	179	17	10.593	16	46	1	1.128	33	89	11
Bosansko	364	15	2	2	294	5	-	-	60	7	8	1
Grahovo												
do 1 godine	2	2	-	-	-	-	-	-	2	2	-	-
od 1 do 2 godine	5	4	2	2	-	-	-	-	3	2	-	-
od 3 do 5 godina	7	-	-	-	6	-	-	-	1	-	-	-
od 6 do 10 godina	19	1	-	-	17	1	-	-	2	-	-	-
od 11 do 15 godina	46	6	-	-	31	3	-	-	13	2	2	1
više od 15 godina	285	2	-	-	240	1	-	-	39	1	6	-
Drvar	1.694	44	36	5	1.408	29	6	-	233	5	11	5
do 1 godine	6	6	1	1	2	2	-	-	1	1	2	2
od 1 do 2 godine	7	3	-	-	2	1	-	-	-	-	5	2
od 3 do 5 godina	30	3	2	1	15	2	1	-	11	-	1	-
od 6 do 10 godina	73	7	8	2	45	5	-	-	20	-	-	-
od 11 do 15 godina	222	21	8	-	171	18	-	-	43	3	-	-
više od 15 godina	1.356	4	17	1	1.173	1	5	-	158	1	3	1
Glamoč	805	35	13	3	628	19	2	-	146	11	16	2
do 1 godine	6	6	2	2	3	3	-	-	-	-	1	1
od 1 do 2 godine	5	1	-	-	2	-	-	-	2	1	1	-
od 3 do 5 godina	17	2	1	-	7	-	1	-	7	2	1	-
od 6 do 10 godina	74	6	3	-	58	4	-	-	12	1	1	1
od 11 do 15 godina	118	17	5	1	82	12	1	-	29	4	1	-
više od 15 godina	585	3	2	-	476	-	-	-	96	3	11	-
Kupres	1.055	53	4		881	43	12	-	143	6	15	4
do 1 godine	9	9	-	-	8	8	-	-	-	-	1	1
od 1 do 2 godine	15	2	-	-	11	1	-	-	3	-	1	1
od 3 do 5 godina	66	1	1	-	37	-	1	-	22	-	5	1
od 6 do 10 godina	154	12	2	-	131	10	2	-	18	1	1	1
od 11 do 15 godina	222	24	-	-	189	23	3	-	26	1	4	-
više od 15 godina	589	5	1	-	505	1	6	-	74	4	3	-
Grad Livno	7.864	364	218	36	6.875	275	17	-	697	43	57	10
do 1 godine	55	54	2	2	29	29	-	-	19	19	5	4
od 1 do 2 godine	73	20	8	7	35	10	-	-	17	2	13	1
od 3 do 5 godina	199	21	8	1	137	19	5	-	39	1	10	-
od 6 do 10 godina	801	73	17	6	659	63	4	-	118	4	3	-
od 11 do 15 godina	1.618	157	52	5	1.432	146	1	-	129	6	4	-
više od 15 godina	5.118	39	131	15	4.583	8	7	-	375	11	22	5
Tomislav-grad	6.158	310	58	15	5.251	227	44	3	733	56	72	9
do 1 godine	27	27	-	-	12	12	1	1	14	14	-	-
od 1 do 2 godine	46	13	9	8	19	4	-	-	17	-	1	1
od 3 do 5 godina	139	21	3	3	82	13	5	1	41	3	8	1
od 6 do 10 godina	617	68	12	3	483	54	5	-	106	10	11	1
od 11 do 15 godina	1.227	156	6	-	1.039	139	5	-	169	16	8	1
više od 15 godina	4.102	25	28	1	3.616	5	28	1	386	13	44	5

INDUSTRIJA

INDEKSI INDUSTRIJSKE PROIZVODNJE - UKUPNO
PREMA GIG, PODRUČJIMA I OBLASTIMA KD BiH 2010.

Januar / Siječanj 2023. godine

	$\frac{I\ 2023}{\emptyset\ 2022}$	$\frac{I\ 2023}{XII\ 2022}$	$\frac{I\ 2023}{I\ 2022}$
INDUSTRIJA UKUPNO	65,4	82,1	98,0
PREMA GLAVNIM INDUSTRIJSKIM GRUPACIJAMA			
AI Intermedijarni proizvodi	61,3	78,0	97,3
CN Netrajni proizvodi za široku potrošnju	79,5	93,7	93,3
C PRERAĐIVAČKA INDUSTRIJA	65,4	82,1	98,0
10 Proizvodnja prehrambenih	79,5	93,7	93,3
16 Prerada drva i proizvoda od drva i pluta, osim namještaja; proizvodnja predmeta od slame i pletarskih materijala	79,5	93,7	93,3
17 Proizvodnja papira i proizvoda od papira	81,5	171,3	86,6
27 Proizvodnja električne opreme	103,9	111,7	119,2

VANJSKA TRGOVINA

IZVOZ PO PODRUČJIMA KLASIFIKACIJE
DJELATNOSTI KD BiH 2010 u 000 KMUVOZ PO PODRUČJIMA KLASIFIKACIJE
DJELATNOSTI KD BiH 2010 u 000 KM

	XII 2022	I 2022	I 2023	I 2023 XII 2022	I 2023 I 2022	XII 2022	I 2022	I 2023	I 2023 XII 2022	I 2023 I 2022
UKUPNO	9.664	10.080	8.686	89,9	86,2	8.932	8.006	9.360	104,8	116,9
A Poljoprivreda, šumarstvo i ribarstvo	684	591	334	48,9	56,6	322	277	272	84,4	98,0
B Vađenje rude i kamena	59	59	26	44,4	44,9	226	6	13	5,8	225,3
C Prerađivačka industrija	8.921	9.132	8.189	91,8	89,7	8.383	7.671	9.069	108,2	118,2
D Proizvodnja i snabdijevanje električnom energijom, gasom/plinom, parom i klimatizacija	-	-	-	-	-	-	-	-	-	-
Ostalo	-	173	137	-	78,9	2	-	6	380,1	-
Nerazvrstano po kategorijama	-	126	-	-	-	-	52	-	-	-

Izvor: Baza podataka Uprave za indirektno/neizravno oporezivanje BiH

Prethodni podaci

IZVOZ PO SEKTORIMA I ODSJECIMA
SMTK - Rev. 4 u 000 KMUVOZ PO SEKTORIMA I ODSJECIMA
SMTK - Rev. 4 u 000 KM

	XII 2022	I 2022	I 2023	I 2023 XII 2022	I 2023 I 2022	XII 2022	I 2022	I 2023	I 2023 XII 2022	I 2023 I 2022
UKUPNO	9.664	10.080	8.686	89,9	86,2	8.932	8.006	9.360	104,8	116,9
0 HRANA I ŽIVE ŽIVOTINJE	1.004	247	798	79,5	323,1	1.360	792	1.270	93,4	160,4
00 Žive životinje	-	-	-	-	-	123	-	-	-	-
01 Meso i mesne prerađevine	115	59	113	98,3	191,5	1.008	257	709	70,3	275,9
02 Mlijeko, mliječne prerađevine i jaja	889	177	685	77,1	387,0	-	-	-	-	-
03 Ribe, vodozemci i njihove prerađevine	-	-	-	-	-	-	-	-	-	-
13 Žitarice i proizvodi od žitarica	-	-	-	-	-	-	13	32	-	246,2
05 Voće i povrće	-	11	-	-	-	-	5	-	-	-
06 Šećer, šećerne prerađevine i med	-	-	-	-	-	-	-	36	-	-
07 Kafa, čaj, kakao i začini	-	-	-	-	-	-	-	82	-	-
08 Hrana za životinje	-	-	-	-	-	229	176	279	121,8	158,5
09 Ostali jestivi proizvodi	-	-	-	-	-	-	341	132	-	38,7
1 PIĆA I DUHAN	-	-	-	-	-	212	236	252	118,9	106,8
11 Pića	-	-	-	-	-	212	236	252	118,9	106,8
12 Duhani i proizvodi od duhana	-	-	-	-	-	-	-	-	-	-
2 SIROVE MATERIJNE NEJESTIVE, OSIM GORIVA	4.235	3.377	2.474	58,4	73,3	425	273	255	60,0	93,4
21 Sirove kože i sirovo krzno	-	-	-	-	-	-	-	-	-	-
22 Uljano sjemenje i plodovi	-	-	-	-	-	-	-	-	-	-
23 Sirovi i sintetički kaučuk	-	-	-	-	-	-	-	-	-	-
24 Drvo i pluta	4.208	3.340	2.326	55,3	69,6	-	-	-	-	-
25 Celuloza i papirni otpaci	-	-	-	-	-	-	-	-	-	-
26 Sirova tekstilna vlakna i njihovi otpaci	-	-	-	-	-	-	-	-	-	-
27 Prirodna đubriva i minerali osim goriva	27	37	148	548,1	400,0	226	6	13	5,8	216,7
28 Metalne rude i otpaci od metala	-	-	-	-	-	-	-	-	-	-
29 Sirovine biljne i životinjske, ostale	-	-	-	-	-	199	267	242	121,6	90,6

VANJSKA TRGOVINA

IZVOZ PO SEKTORIMA I ODSJECIMA
SMTK - Rev. 4 u 000 KM (nastavak)UVOZ PO SEKTORIMA I ODSJECIMA
SMTK - Rev. 4 u 000 KM (nastavak)

	XII 2022	I 2022	I 2023	I 2023 XII 2022	I 2023 I 2022	XII 2022	I 2022	I 2023	I 2023 XII 2022	I 2023 I 2022
3 MINERALNA GORIVA, MAZIVA I SRODNI PROIZVODI	34	22	15	44,1	68,2	395	661	1.000	253,2	151,3
32 Ugalj, koks i briketi	32	22	15	46,9	68,2	-	-	-	-	-
33 Nafta i derivati od nafte	2	-	-	-	-	45	45	-	-	-
34 Prirodni i industrijski gas	-	-	-	-	-	350	616	1.000	285,7	162,3
35 Električna energija	-	-	-	-	-	-	-	-	-	-
4 ULJA, MASTI I VOSKOVI ŽIVOTINJSKOG ILI BILJNOG PORIJEKLA	-	-	-	-	-	90	77	71	78,9	92,2
41 Životinjska ulja i masti	-	-	-	-	-	15	8	-	-	-
42 Biljna ulja i masti,sirova i rafinirana	-	-	-	-	-	75	69	71	94,7	102,9
43 Preradena biljna i životinjska ulja i masnoće	-	-	-	-	-	-	-	-	-	-
5 HEMIJSKI/KEMIJSKI PROIZVODI	422	212	220	52,1	103,8	800	1.253	1.085	135,6	86,6
51 Organske hemikalije/kemikalije	-	-	-	-	-	-	229	79	-	34,5
52 Anorganske hemikalije/kemikalije	32	-	-	-	-	26	-	-	-	-
53 Boje i štavila	15	-	-	-	-	58	44	8	13,8	18,2
54 Medicinski i farmaceutski proizvodi	-	-	-	-	-	-	-	-	-	-
55 Toaletni proizvodi i proizvodi za čišćenje	50	1	-	-	-	27	5	205	759,3	-
56 Vještačka dubriva	-	-	-	-	-	-	-	-	-	-
57 Plastične mase u primarnim oblicima	29	66	48	165,5	72,7	394	736	488	123,9	66,3
58 Plastične mase,ne-primarni oblici	187	145	172	92,0	118,6	129	210	290	224,8	138,1
59 Ostale hemikalije/kemikalije	109	-	-	-	-	166	29	15	9,0	51,7
6 INDUSTRIJSKI PROIZVODI, RAZVRSTANI UGLAVNOM PO VRSTI SIROVINA	1.423	1.925	1.785	125,4	92,7	3.690	3.014	3.575	96,9	118,6
61 Koža, krzno i proizvodi od kože i krzna	-	-	-	-	-	-	-	-	-	-
62 Guma i gumeni proizvodi	4	-	-	-	-	21	49	29	138,1	59,2
63 Proizvodi od drveta, osim namještaja	42	1	20	47,6	-	82	29	14	17,1	48,3
64 Papir, ljepenka i ostali slični proizvodi	194	129	195	100,5	151,2	151	211	104	68,9	49,3
65 Predivo, tkanine i tekstilni proizvodi	1	-	-	-	-	112	17	91	81,3	535,3
66 Proizvodi od nemetalnih minerala	129	8	84	65,1	-	122	68	67	54,9	98,5
67 Željezo i čelik	-	163	74	-	45,4	47	162	204	434,0	125,9
68 Obojeni metali	30	-	4	13,3	-	2.572	2.196	2.802	108,9	127,6
69 Metalni proizvodi	1.023	1.624	1.408	137,6	86,7	583	282	264	45,3	93,6
7 MAŠINE/STROJEVI I TRANSPORTNA SREDSTVA	1.542	3.794	2.802	181,7	73,9	1.537	1.236	1.284	83,5	103,9
71 Pogonske mašine i oprema	-	-	-	-	-	25	45	69	276,0	153,3
72 Mašine specijalizirane za određene industrije	-	-	42	-	-	642	716	349	54,4	48,7
73 Mašine za obradu metala	-	-	-	-	-	86	309	90	104,7	29,1
74 Ostale industrijske mašine i dijelovi	71	-	57	80,3	-	100	71	133	133,0	187,3
75 Kancelarijske mašine i mašine za automatsku obradu podataka	-	-	-	-	-	-	-	14	-	-
76 Telekomunikacijski aparati i aparati za snimanje zvuka	-	-	-	-	-	19	4	178	936,8	-
77 Električne mašine, aparati i uređaji	1.471	3.794	2.703	183,8	71,2	257	83	258	100,4	310,8
78 Drumska vozila	-	-	-	-	-	408	7	193	47,3	-
79 Ostala transportna vozila	-	-	-	-	-	-	1	-	-	-
8 RAZNI INDUSTRIJSKI PROIZVODI	1.004	377	592	59,0	157,0	420	412	568	135,2	137,9
81 Montažne zgrade, sanitarni, rasvjetni i grijajući uređaji	-	3	-	-	-	16	1	2	12,5	200,0
82 Namještaj i njegovi dijelovi	384	121	198	51,6	163,6	12	16	-	-	-
83 Torbe, tašne, neseseri i slični proizvodi	35	15	32	91,4	213,3	-	5	-	-	-
84 Odjeća	1	-	-	-	-	7	28	5	71,4	17,9
85 Obuća	-	-	-	-	-	-	-	7	-	-
87 Naučni i kontrolni instrumenti	-	-	-	-	-	99	26	2	2,0	7,7
88 Fotografski i optički proizvodi, satovi	125	-	-	-	-	193	289	483	250,3	167,1
89 Ostali industrijski proizvodi	459	238	362	79,2	151,5	93	47	69	76,1	162,8
9 Proizvodi, nerazvrstani po kategorijama	-	126	-	-	-	3	52	-	-	-

Izvor: Baza podataka Uprave za indirektno/neizravno oporezivanje BiH

Prethodni podaci

VANJSKA TRGOVINA

IZVOZ PREMA MEĐUNARODNOJ KLASIFIKACIJI
EKONOMSKE NAMJENE PROIZVODA (BEC) Rev. 4
u 000 KMUVOZ PREMA MEĐUNARODNOJ KLASIFIKACIJI
EKONOMSKE NAMJENE PROIZVODA (BEC) Rev. 4
u 000 KM

	XII 2022	I 2022	I 2023	I 2023 XII 2022	I 2023 I 2022	XII 2022	I 2022	I 2023	I 2023 XII 2022	I 2023 I 2022
UKUPNO	9.664	10.080	8.686	89,9	86,2	8.932	8.006	9.360	104,8	116,9
1. Hrana i pića	1.004	246	798	79,5	324,4	1.311	920	1.299	99,1	141,2
2. Industrijski materijali	6.773	8.702	6.812	100,6	78,3	5.063	4.635	5.145	101,6	111,0
3. Goriva i maziva	740	613	349	47,2	56,9	406	663	1.000	246,3	150,8
4. Kapitalni proizvodi (osim transportnih sredstava), dijelovi i pribor	71	2	100	140,8	-	1.308	1.313	933	71,3	71,1
5. Transportna sredstva, njihovi dijelovi i pribor	-	-	-	-	-	408	7	221	54,2	-
6. Proizvodi za široku potrošnju	1.076	391	627	58,3	160,4	433	416	762	176,0	183,2
7. Proizvodi, drugdje nespomenuti	-	126	-	-	-	3	52	-	-	-

Izvor: Baza podataka Uprave za indirektno/neizravno oporezivanje BiH

Prethodni podaci

IZVOZ PO ZEMLJAMA PREMA GEOGRAFSKIM
ZONAMA u 000 KMUVOZ PO ZEMLJAMA PREMA GEOGRAFSKIM
ZONAMA u 000 KM

	XII 2022	I 2022	I 2023	I 2023 XII 2022	I 2023 I 2022	XII 2022	I 2022	I 2023	I 2023 XII 2022	I 2023 I 2022
UKUPNO	9.664	10.080	8.686	89,9	86,2	8.932	8.006	9.360	104,8	116,9
ZEMLJE EU	7.489	7.736	7.448	99,5	96,3	7.127	7.259	6.882	96,6	94,8
Austrija	453	2.281	2.628	580,1	115,2	381	420	196	51,4	46,7
Belgija	196	361	702	358,2	194,5	272	111	182	66,9	164,0
Bugarska	634	494	-	-	-	-	-	-	-	-
Češka	15	-	-	-	-	107	89	42	39,3	47,2
Kipar	-	-	-	-	-	-	-	-	-	-
Danska	-	-	-	-	-	2	7	1	50,0	14,3
Estonija	-	-	-	-	-	-	-	-	-	-
Finska	-	-	-	-	-	11	171	-	-	-
Francuska	-	-	-	-	-	319	375	393	123,2	104,8
Grčka	-	-	-	-	-	-	-	285	-	-
Hrvatska	4.599	3.665	3.639	79,1	99,3	881	639	1.290	146,4	201,9
Irska	-	-	-	-	-	-	-	-	-	-
Italija	466	282	71	15,2	25,2	961	968	1.547	161,0	159,8
Latvija (Letonija)	-	-	-	-	-	-	-	14	-	-
Litvanija	-	-	-	-	-	146	-	-	-	-
Luksemburg	31	-	20	64,5	-	-	-	-	-	-
Mađarska	-	283	-	-	-	597	1.003	1.053	176,4	105,0
Malta	-	-	-	-	-	-	-	-	-	-
Nizozemska (Holandija)	-	-	-	-	-	218	144	261	119,7	181,3
Njemačka	538	203	253	47,0	124,6	1.767	1.600	1.197	67,7	74,8
Poljska	-	-	-	-	-	161	190	22	13,7	11,6
Portugal	-	-	-	-	-	2	4	3	150,0	75,0

VANJSKA TRGOVINA

IZVOZ PO ZEMLJAMA PREMA GEOGRAFSKIM
ZONAMA u 000 KM (nastavak)UVOZ PO ZEMLJAMA PREMA GEOGRAFSKIM
ZONAMA u 000 KM (nastavak)

	XII 2022	I 2022	I 2023	I 2023 XII 2022	I 2023 I 2022	XII 2022	I 2022	I 2023	I 2023 XII 2022	I 2023 I 2022
Rumunija	-	15	-	-	-	889	1.194	-	-	-
Slovačka	-	-	-	-	-	4	-	1	25,0	-
Slovenija	557	152	135	24,2	88,8	90	95	125	138,9	131,6
Španija	-	-	-	-	-	19	1	-	-	-
Švedska	-	-	-	-	-	300	248	270	90,0	108,9
Ujedinjeno Kraljevstvo	-	-	-	-	-	-	-	-	-	-
ZEMLJE EFTE	303	209	213	70,3	101,9	-	1	-	-	-
Island	-	-	-	-	-	-	-	-	-	-
Lihtenštajn	-	-	-	-	-	-	-	-	-	-
Norveška	201	17	86	42,8	505,9	-	1	-	-	-
Švicarska	102	192	127	124,5	66,1	-	-	-	-	-
OSTALE EVROPSKE ZEMLJE	1.606	1.518	69	4,3	4,5	488	385	707	144,9	183,6
Albanija	214	139	69	32,2	49,6	-	-	-	-	-
Crna Gora	-	-	-	-	-	-	-	-	-	-
Kosovo	38	697	-	-	-	-	6	-	-	-
Sjeverna Makedonija	-	-	-	-	-	196	273	664	338,8	243,2
Ruska Federacija	1.354	666	-	-	-	187	62	-	-	-
Srbija	-	16	-	-	-	102	40	43	42,2	107,5
Turska	-	-	-	-	-	3	2	-	-	-
Ostale zemlje	-	-	-	-	-	-	2	-	-	-
AFRIKA	-	-	-	-	-	155	70	15	9,7	21,4
ZEMLJE SJEVERNE AFRIKE	-	-	-	-	-	132	58	-	-	-
OSTALE AFRIČKE ZEMLJE	-	-	-	-	-	23	12	15	65,2	125,0
AMERIKA	-	-	-	-	-	113	104	353	312,4	339,4
ZEMLJE SJEVERNE AMERIKE	-	-	-	-	-	29	6	86	296,6	-
Kanada	-	-	-	-	-	-	-	-	-	-
SAD	-	-	-	-	-	29	6	86	296,6	-
Ostale zemlje	-	-	-	-	-	-	-	-	-	-
ZEMLJE CENTRALNE AMERIKE I KARIBA	-	-	-	-	-	7	7	6	85,7	85,7
ZEMLJE JUŽNE AMERIKE	-	-	-	-	-	77	91	261	339,0	286,8
AZIJA	24	-	-	-	-	1.049	186	833	79,4	447,8
ZEMLJE BLISKOG I SREDNJEG ISTOKA	3	-	-	-	-	699	2	422	60,4	-
OSTALE ZEMLJE AZIJE	21	-	-	-	-	350	184	411	117,4	223,4
Indija	-	-	-	-	-	214	50	1	0,5	2,0
Japan	-	-	-	-	-	1	13	6	600,0	46,2
Kina	21	-	-	-	-	98	104	379	386,7	364,4
Malezija	-	-	-	-	-	-	-	-	-	-
Ostale zemlje	-	-	-	-	-	37	17	25	67,6	147,1
ZEMLJE OKEANIJE I POLARNOG REGIONA	-	-	-	-	-	-	1	-	-	-
AUSTRALIJA I NOVI ZELAND	-	-	-	-	-	-	1	-	-	-
Australija	-	-	-	-	-	-	-	-	-	-
Novi Zeland	-	-	-	-	-	-	1	-	-	-
Ostale zemlje	-	-	-	-	-	-	-	-	-	-
OSTALE ZEMLJE OKEANIJE I POLARNOG REGIONA	-	-	-	-	-	-	-	-	-	-
Neraspoređeno	242	617	956	395,0	154,9	-	-	570	-	-

Izvor: Baza podataka Uprave za indirektno/heizravno oporezivanje BiH

Prethodni podaci

TURIZAM

TURISTIČKI PROMET ZA JANUAR / SIJEČANJ 2023. GODINE
KAPACITETI, TURISTI I NOĆENJA

	Dolasci turista		Noćenja turista	
	I 2023	I 2023 I 2022	I 2023	I 2023 I 2022

DOLASCI I NOĆENJA TURISTA

UKUPNO	1.262	78,7	2.322	67,5
Domaći	293	66,4	530	71,1
Strani	969	83,4	1.792	66,5
BROJ LEŽAJA	1.297			

DOLASCI I NOĆENJA TURISTA PREMA VRSTAMA OBJEKATA

UKUPNO	1.262	78,7	2.322	67,5
Hoteli i sličan smještaj	1.246	79,4	2.302	67,8
Odmarališta i slični objekti za kraći odmor	16	48,5	20	45,5
Kampovi i prostori za kampiranje	-	-	-	-
Ostali smještaj	-	-	-	-
DOMAĆI	293	66,4	530	71,1
Hoteli i sličan smještaj	277	65,8	510	71,3
Odmarališta i slični objekti za kraći odmor	16	80,0	20	64,5
Kampovi i prostori za kampiranje	-	-	-	-
Ostali smještaj	-	-	-	-
STRANI	969	83,4	1.792	66,5
Hoteli i sličan smještaj	969	84,3	1.792	66,8
Odmarališta i slični objekti za kraći odmor	-	-	-	-
Kampovi i prostori za kampiranje	-	-	-	-
Ostali smještaj	-	-	-	-

DOLASCI I NOĆENJA TURISTA PREMA NAČINU DOLASKA

	Individualno				Organizirano			
	dolasci turista		noćenje turista		dolasci turista		noćenje turista	
	I 2023	Struktura %	I 2023	Struktura %	I 2023	Struktura %	I 2023	Struktura %
UKUPNO	1.224	97,0	2.238	96,4	38	3,0	84	3,6
Domaći	255	20,8	446	19,9	38	100,0	84	100,0
Strani	969	79,2	1.792	80,1	-	-	-	-

SVRHA DOLASKA TURISTA

	Poslovno				Ostalo			
	dolasci turista		noćenje turista		dolasci turista		noćenje turista	
	I 2023	Struktura %	I 2023	Struktura %	I 2023	Struktura %	I 2023	Struktura %
UKUPNO	137	10,9	231	9,9	1.125	89,1	2.091	90,1
Domaći	87	63,5	151	65,4	206	18,3	379	18,1
Strani	50	36,5	80	34,6	919	81,7	1.712	81,9

TURIZAM

DOLASCI I NOĆENJA TURISTA PO ZEMLJAMA PREBIVALIŠTA

	Dolasci turista		Noćenja turista	
	I 2023	<u>I 2023</u> I 2022	I 2023	<u>I 2023</u> I 2022
UKUPNO STRANI	969	83,4	1.792	66,5
Albanija	1	-	1	-
Austrija	7	233,3	13	-
Crna Gora	7	-	21	-
Češka	2	-	8	-
Francuska	1	25,0	3	42,9
Nizozemska	209	-	333	-
Hrvatska	623	59,7	1.040	44,5
Italija	1	50,0	3	100,0
Kipar	3	-	9	-
Sjeverna Makedonija	4	40,0	16	38,1
Malta	-	-	-	-
Norveška	7	-	7	-
Njemačka	6	30,0	18	36,0
Poljska	-	-	-	-
Rusija	1	-	1	-
Slovačka	-	-	-	-
Slovenija	34	226,7	132	178,4
Srbija	26	185,7	70	111,1
Španija / Španjolska	2	-	8	-
Švedska	-	-	-	-
Turska	7	-	22	-
Ujedinjeno Kraljevstvo	5	833,3	16	64,0
Ukrajina	1	-	1	-
SAD	4	44,4	10	83,3
Ostale sjeverno - američke zemlje	1	-	5	-
Ostale zemlje Južne i Srednje Amerike	1	100,0	1	50,0
Bahrein	-	-	-	-
Indija	-	-	-	-
Narodna Republika Kina	10	166,7	11	183,3
Kuvajt	-	-	-	-
Ostale azijske zemlje	1	-	6	-
Australija	3	-	19	-
Novi Zeland	2	200,0	18	-



