

**MJESEČNI STATISTIČKI PREGLED  
FEDERACIJE BOSNE I HERCEGOVINE  
PO KANTONIMA**

**GODINA XXIV**

**2**  
**FEBRUAR/VELJAČA**

**SARAJEVO, 2023.**



Bosna i Hercegovina  
Federacija Bosne i Hercegovine  
**Federalni zavod za statistiku**

ISSN 1840-1619

# **MJESEČNI STATISTIČKI PREGLED FEDERACIJE BOSNE I HERCEGOVINE PO KANTONIMA**

GODINA XXIV

**2**  
FEBRUAR/VELJAĆA

SARAJEVO, 2023.

Izdaje i štampa/tiska: Federalni zavod za statistiku, Zelenih beretki 26, 71000 Sarajevo

Telefon/Phone: +387 33 20 64 52

Fax: +387 33 22 61 51

Elektronska pošta/E-mail: [fedstat@fzs.ba](mailto:fedstat@fzs.ba)

Internetska stranica/Web site: <http://www.fzs.ba>

Odgovara: Doc. dr. Emir Kremić, direktor

Urednički odbor: Šemso Šurković, Amer Korić, Hidaeta Čolović,  
Belmira Hadžiabdić, Sanela Čengić, Dijana Simanić

Molimo korisnike da pri korištenju podataka navedu izvor

Štampano/Tiskano u 25 primjeraka

Obavjesti daje Odsjek za odnose s javnošću i biblioteka

Telefon: + 387 33 20 64 52/lok 245

+ 387 33 40 70 31

Pretplata publikacija: + 387 33 20 64 52/lok 297

+ 387 33 21 50 43

## U V O D

„Mjesečni statistički pregled FBiH po kantonima“ je sveobuhvatna publikacija u kojoj se prikazuju rezultati pojedinačnih statističkih istraživanja ili više istraživanja iz istog područja za nivo kantona i općina.

Podaci su rezultat statističkih istraživanja koje provodi Federalni zavod za statistiku prema Planu provođenja statističkih istraživanja od interesa za FBiH.

Pored podataka koji su rezultat redovnih/redovitih statističkih istraživanja Federalnog zavoda za statistiku publikuju se i podaci drugih institucija koje su uključene u statistički sistem/sustav Federacije.

Podaci se prikazuju u godišnjim, kvartalnim i mjesečnim serijama a sistematizirani su po statističkim oblastima.

Podaci koji se daju po određenim nivoima klasifikacije djelatnosti, iskazani su prema KD BiH 2010, koja sadržajno i strukturno u potpunosti odgovara EU Statističkoj klasifikaciji djelatnosti NACE Rev.2.

Mjesečni podaci za tekuću godinu su najčešće prethodni rezultati i podložni su korekcijama. Izvršene korekcije se obilježavaju zvjezdicom u onom broju „Mjesečnog statističkog pregleda FBiH po kantonima“ u kojem je izvršena korekcija.

D I R E K T O R  
Doc. dr. Emir Kremić

## SKRAĆENICE / KRATICE

d.n.	drugdje nespomenuto
Cefta	Sporazum o slobodnoj trgovini srednjoevropskih zemalja
Efta	Evropsko/Europsko udruženje za slobodnu trgovinu
EU	Evropska/Europska unija
GWh	gigavat-sat
ha	hektar
hilj.	hijadu
hl	hektolitar
kg	kilogram
KM	konvertibilna marka
km	kilometar
km <sup>2</sup>	kvadratni kilometar
kom.	komad
kut.	kutija
KV	kvalificirani (radnik)
KVG	Kvalifikacija vrsta građevina
kW	kilovat
l	litra
m	metar
m <sup>2</sup>	kvadratni metar
m <sup>3</sup>	kubni/kubični metar
mil.	milion
MWh	megavatsat
NKV	nekvalificirani (radnik)
NSS	niža stručna sprema
PKV	polukvalificirani (radnik)
KD	Klasifikacija djelatnosti
SMTK	Standardna međunarodna trgovinska klasifikacija
SSS	srednja stručna sprema
t	tona
tis.	tisuća
VKV	visokokvalificirani (radnik)
VSS	visoko stručna sprema
VŠS	viša stručna sprema

## ZNAKOVI

-	nema pojave
...	ne raspolaže se podatkom
0	podatak je manji od 0,5 upotrebijene jedinice mjere
θ	prosjeak
1)	oznaka za napomenu
*	ispriavljen podatak
–*	Indeks veći od 300,0

## SADRŽAJ

UVOD .....	5
SKRAĆENICE/KRATICE I ZNAKOVI .....	6
SADRŽAJ .....	7
<b>OSNOVNI POKAZATELJI PRIVREDNIH / GOSPODARSKIH I DRUGIH KRETANJA PO KANTONIMA .....</b>	<b>9</b>
<b>UNSKO - SANSKI KANTON</b>	
Registar .....	10
Prirodno kretanje stanovništva .....	12
Zaposlenost, nezaposlenost i plaće .....	13
Poljoprivreda, šumarstvo i ribolov .....	14
Industrija .....	15
Vanjska trgovina .....	16
Turizam .....	20
<b>KANTON POSAVSKI</b>	
Registar .....	24
Prirodno kretanje stanovništva .....	25
Zaposlenost, nezaposlenost i plaće .....	26
Poljoprivreda, šumarstvo i ribolov .....	27
Industrija .....	27
Vanjska trgovina .....	28
Turizam .....	32
<b>TUZLANSKI KANTON</b>	
Registar .....	36
Prirodno kretanje stanovništva .....	38
Zaposlenost, nezaposlenost i plaće .....	39
Poljoprivreda, šumarstvo i ribolov .....	40
Industrija .....	41
Vanjska trgovina .....	42
Turizam .....	46
<b>ZENIČKO - DOBOJSKI KANTON</b>	
Registar .....	50
Prirodno kretanje stanovništva .....	52
Zaposlenost, nezaposlenost i plaće .....	53
Poljoprivreda, šumarstvo i ribolov .....	54
Industrija .....	55
Vanjska trgovina .....	56
Turizam .....	60
<b>BOSANSKO - PODRINJSKI KANTON</b>	
Registar .....	64
Prirodno kretanje stanovništva .....	65
Zaposlenost, nezaposlenost i plaće .....	66
Poljoprivreda, šumarstvo i ribolov .....	67
Industrija .....	68
Vanjska trgovina .....	69
Turizam .....	73

**SREDNJOBOSANSKI KANTON**

Registar .....	76
Prirodno kretanje stanovništva .....	78
Zaposlenost, nezaposlenost i plaće .....	79
Poljoprivreda, šumarstvo i ribolov .....	80
Industrija .....	81
Vanjska trgovina .....	82
Turizam .....	86

**HERCEGOVAČKO - NERETVANSKI KANTON**

Registar .....	90
Prirodno kretanje stanovništva .....	92
Zaposlenost, nezaposlenost i plaće .....	93
Poljoprivreda, šumarstvo i ribolov .....	94
Industrija .....	95
Vanjska trgovina .....	96
Turizam .....	100

**ZAPADNOHERCEGOVAČKI KANTON**

Registar .....	104
Prirodno kretanje stanovništva .....	105
Zaposlenost, nezaposlenost i plaće .....	106
Poljoprivreda, šumarstvo i ribolov .....	107
Industrija .....	108
Vanjska trgovina .....	109
Turizam .....	113

**KANTON SARAJEVO**

Registar .....	116
Prirodno kretanje stanovništva .....	117
Zaposlenost, nezaposlenost i plaće .....	119
Poljoprivreda, šumarstvo i ribolov .....	120
Industrija .....	121
Vanjska trgovina .....	122
Turizam .....	126

**KANTON 10**

Registar .....	130
Prirodno kretanje stanovništva .....	132
Zaposlenost, nezaposlenost i plaće .....	133
Poljoprivreda, šumarstvo i ribolov .....	134
Industrija .....	135
Vanjska trgovina .....	136
Turizam .....	140

OSNOVNI POKAZATELJI PRIVREDNIH / GOSPODARSKIH I DRUGIH KRETANJA PO KANTONIMA

	Prosječna neto plaća, u KM	Prosječna bruto plaća, u KM	Ostvarene investicije u nova stalna sredstva <sup>1)</sup> u hilj./tis. KM	Indeksi obima industrijske proizvodnje	Pokrivenost uvoza izvozom u procentima	Trgovinski bilans u hilj./tis. KM	Noćenja turista
	XII 2022	XII 2022	2021	XII 2022 XII 2021	I - XII 2022	I - XII 2022	XII 2022
<b>Federacija BiH</b>	<b>1.180</b>	<b>1.831</b>	<b>3.383.641</b>	<b>98,9</b>	<b>59,4</b>	<b>-8.288.510</b>	<b>134.995</b>
Unsko - sanski kanton	1.051	1.627	161.231	109,4	109,8	66.209	6.961
Kanton Posavski	1.059	1.634	36.411	97,3	30,9	-353.970	727
Tuzlanski kanton	1.067	1.629	470.068	103,8	89,6	-317.110	7.172
Zeničko - dobojski kanton	1.022	1.575	626.051	85,5	88,8	-289.280	10.370
Bosansko - podrinjski kanton	1.098	1.706	45.372	92,5	164,8	109.466	696
Srednjobosanski kanton	937	1.437	182.082	102,9	71,7	-370.731	6.875
Hercegovačko - neretvanski kanton	1.253	1.953	448.012	77,7	67,4	-762.468	12.450
Zapadnohercegovački kanton	1.025	1.581	166.764	96,2	50,7	-1.227.895	948
Kanton Sarajevo	1.493	2.345	1.014.634	103,1	28,2	-5.034.674	87.176
Kanton 10	1.120	1.732	45.704	99,2	109,7	10.996	1.620

<sup>1)</sup> Ostvarene investicije u nova stalna sredstva koje nije moguće rasporediti po kantonima (putevi, pruge i sl.) se prikazuju kao neraspoređene investicije. U okviru neraspoređenih investicija prikazana su i kapitalizirana ulaganja u istraživanje i razvoj koja se, kao nova kategorija u okviru stalnih sredstava prema ESA 2010 metodologiji, obračunavaju samo za nivo Federacije BiH.

Neraspoređene po kantonima: investicije 187.313 hilj./tis. KM, trgovinski bilans -119.055 hilj./tis. KM





**UNSKO - SANSKI KANTON**

## REGISTAR

## REGISTRIRANI POSLOVNI SUBJEKTI PREMA PODRUČJIMA KD BiH 2010, stanje 31.12.2022.

	Pravne osobe		Obrt
	Osnovne pravne osobe	Jedinice u sastavu	
<b>Ukupno</b>	<b>5.756</b>	<b>3.870</b>	<b>4.270</b>
<b>A</b> Poljoprivreda, šumarstvo i ribarstvo	197	48	642
<b>B</b> Vađenje ruda i kamena	33	16	-
<b>C</b> Prerađivačka industrija	729	255	531
<b>D</b> Proizvodnja i snabdjevanje/opskrba električnom energijom, plinom, parom i klimatizacija	33	16	3
<b>E</b> Snabdjevanje/opskrba vodom; uklanjanje otpadnih voda, upravljanje otpadom te djelatnosti sanacije okoliša	31	2	1
<b>F</b> Građevinarstvo	340	80	333
<b>G</b> Trgovina na veliko i malo; popravak motornih vozila i motocikla	1.432	1.618	783
<b>H</b> Prijevoz i skladištenje	247	159	208
<b>I</b> Djelatnosti pružanja smještaja te priprema	212	325	791
<b>J</b> Informacije i komunikacije	89	20	38
<b>K</b> Finansijske djelatnosti i djelatnosti osiguranja	27	226	33
<b>L</b> Poslovanje nekretninama	67	22	14
<b>M</b> Stručne, naučne i tehničke djelatnosti	275	77	298
<b>N</b> Administrativne i pomoćne uslužne djelatnosti	124	89	63
<b>O</b> Javna uprava i odbrana; obavezno socijalno osiguranje	222	43	-
<b>P</b> Obrazovanje	155	146	41
<b>Q</b> Djelatnosti zdravstvene i socijalne zaštite	168	77	101
<b>R</b> Umjetnost, zabava i rekreacija	491	301	23
<b>S</b> Ostale uslužne djelatnosti	884	349	367
<b>T</b> Djelatnosti domaćinstva kao poslodavca; djelatnosti domaćinstva koja proizvode različita dobra i obavljaju različite usluge za vlastite potrebe	-	-	-
<b>U</b> Djelatnosti vanteritorijalnih organizacija i organa	-	1	-

## REGISTAR

## REGISTRIRANI POSLOVNI SUBJEKTI U FEDERACIJI BIH, PO KANTONIMA, OPĆINAMA I PODRUČJIMA DJELATNOSTI - 31.12.2022

	Ukupno	A	B	C	D	E	F	G	H	I	J	K	L	M	N	O	P	Q	R	S	T	U
<b>Pravne osobe</b>																						
<b>Ukupno</b>	<b>5.756</b>	<b>197</b>	<b>33</b>	<b>729</b>	<b>33</b>	<b>31</b>	<b>340</b>	<b>1.432</b>	<b>247</b>	<b>212</b>	<b>89</b>	<b>27</b>	<b>67</b>	<b>275</b>	<b>124</b>	<b>222</b>	<b>155</b>	<b>168</b>	<b>491</b>	<b>884</b>	-	-
Grad Bosanska Krupa	503	23	6	79	1	2	35	105	23	19	6	-	4	23	4	31	13	12	42	75	-	-
Bosanski Petrovac	211	32	1	38	11	1	1	33	8	8	1	-	-	3	-	16	3	7	17	31	-	-
Bužim	243	12	2	29	-	2	12	46	7	9	2	-	3	4	-	17	5	13	31	49	-	-
Grad Bihać	1.947	46	7	208	10	7	103	454	82	86	43	15	23	105	62	73	56	59	165	343	-	-
Grad Cazin	1.139	25	7	157	8	8	76	337	67	31	13	4	24	63	23	28	31	21	100	116	-	-
Ključ	291	14	-	37	-	3	13	62	13	12	3	1	1	12	5	15	6	10	28	56	-	-
Sanski Most	634	24	8	80	3	5	38	153	23	11	8	4	3	23	10	24	21	29	52	115	-	-
Velika Kladuša	788	21	2	101	-	3	62	242	24	36	13	3	9	42	20	18	20	17	56	99	-	-
<b>Jedinice u sastavu</b>																						
<b>Ukupno</b>	<b>3.870</b>	<b>48</b>	<b>16</b>	<b>255</b>	<b>16</b>	<b>2</b>	<b>80</b>	<b>1.618</b>	<b>159</b>	<b>325</b>	<b>20</b>	<b>226</b>	<b>22</b>	<b>77</b>	<b>89</b>	<b>43</b>	<b>146</b>	<b>77</b>	<b>301</b>	<b>349</b>	-	<b>1</b>
Grad Bosanska Krupa	340	9	1	27	1	-	5	148	8	24	1	26	2	5	6	1	13	9	26	28	-	-
Bosanski Petrovac	151	12	1	18	1	-	-	43	4	13	-	6	-	2	2	2	7	4	6	30	-	-
Bužim	158	-	1	7	1	-	-	63	4	15	-	15	-	4	5	1	10	6	9	17	-	-
Grad Bihać	1.269	10	1	75	5	2	25	552	68	110	11	63	7	26	34	23	33	18	101	105	-	-
Grad Cazin	788	6	2	50	4	-	20	374	24	67	1	44	4	15	11	1	28	17	63	57	-	-
Ključ	248	5	3	20	2	-	4	104	5	18	-	15	2	3	4	1	12	2	20	28	-	-
Sanski Most	374	4	2	27	1	-	6	132	15	25	5	26	2	6	13	11	15	8	33	42	-	1
Velika Kladuša	542	2	5	31	1	-	20	202	31	53	2	31	5	16	14	3	28	13	43	42	-	-
<b>Obrt</b>																						
<b>Ukupno</b>	<b>4.270</b>	<b>642</b>	-	<b>531</b>	<b>3</b>	<b>1</b>	<b>333</b>	<b>783</b>	<b>208</b>	<b>791</b>	<b>38</b>	<b>33</b>	<b>14</b>	<b>298</b>	<b>63</b>	-	<b>41</b>	<b>101</b>	<b>23</b>	<b>367</b>	-	-
Grad Bosanska Krupa	321	60	-	34	-	-	26	59	12	70	-	4	-	23	3	-	1	4	1	24	-	-
Bosanski Petrovac	144	41	-	15	-	-	4	24	5	30	2	2	-	6	2	-	1	2	-	10	-	-
Bužim	192	36	-	27	-	-	32	32	11	20	1	-	-	6	5	-	3	2	-	17	-	-
Grad Bihać	1.219	123	-	181	1	-	61	177	75	234	18	7	13	126	21	-	13	43	13	113	-	-
Grad Cazin	960	168	-	92	-	1	103	189	44	152	10	4	-	66	9	-	11	27	1	83	-	-
Ključ	304	64	-	33	1	-	35	41	15	63	2	5	-	15	4	-	4	4	1	17	-	-
Sanski Most	678	103	-	110	1	-	37	137	26	142	1	8	1	20	14	-	3	13	4	58	-	-
Velika Kladuša	452	47	-	39	-	-	35	124	20	80	4	3	-	36	5	-	5	6	3	45	-	-

PRIRODNO KRETANJE STANOVNIŠTVA I BRAKOVI

PRIRODNO KRETANJE STANOVNIŠTVA I BRAKOVI PO MJESTU UOBIČAJENOG STANOVANJA

Općina	Ukupno rođeni	Živorodeni			Mrtvorodeni	Mjesto porođaja			Umrli			Od toga						Zaključeni brakovi	Razvedeni brakovi
		ukupno	po spolu			u zdravstvenoj ustanovi	na drugom mjestu		ukupno	po spolu		umrla dojenčad			nasilne smrti				
			muški	ženski			sa stručnom pomoći	bez stručne pomoći		muški	ženski	ukupno	muški	ženski	ukupno	muški	ženski		

Za mjesec decembar / prosinac 2022. godine - prvi rezultati

<b>UKUPNO</b>	<b>159</b>	<b>159</b>	<b>87</b>	<b>72</b>	<b>-</b>	<b>158</b>	<b>-</b>	<b>1</b>	<b>192</b>	<b>105</b>	<b>87</b>	<b>1</b>	<b>1</b>	<b>-</b>	<b>2</b>	<b>2</b>	<b>-</b>	<b>149</b>	<b>24</b>
Grad Bosanska Krupa	25	25	14	11	-	24	-	1	36	19	17	-	-	-	-	-	-	27	4
Bosanski Petrovac	6	6	5	1	-	6	-	-	8	5	3	-	-	-	-	-	-	2	-
Bužim	14	14	7	7	-	14	-	-	6	3	3	-	-	-	-	-	-	13	-
Grad Bihać	44	44	21	23	-	44	-	-	53	26	27	-	-	-	-	-	-	33	2
Grad Cazin	29	29	15	14	-	29	-	-	45	26	19	-	-	-	1	1	-	45	10
Ključ	3	3	3	-	-	3	-	-	4	3	1	1	1	-	-	-	-	2	1
Sanski Most	10	10	3	7	-	10	-	-	17	7	10	-	-	-	1	1	-	5	1
Velika Kladuša	28	28	19	9	-	28	-	-	23	16	7	-	-	-	-	-	-	22	6

Za period januar / siječanj - decembar / prosinac 2022. godine - prvi rezultati

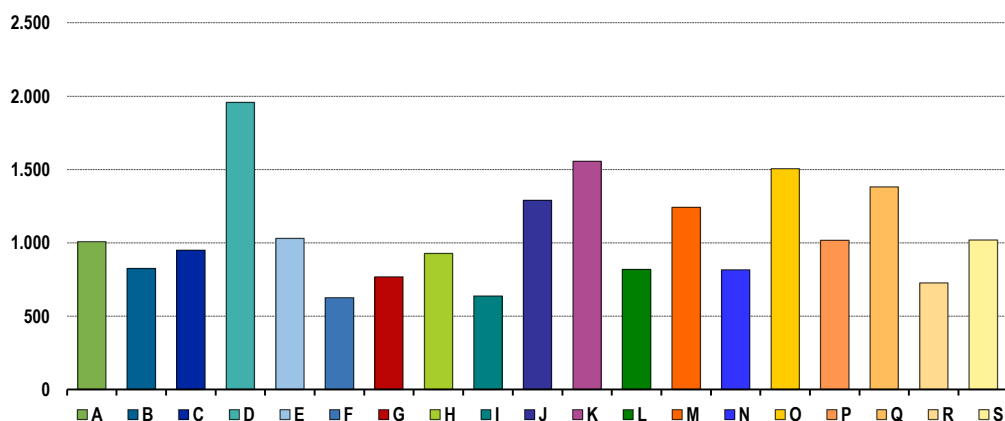
<b>UKUPNO</b>	<b>1.417</b>	<b>1.406</b>	<b>714</b>	<b>692</b>	<b>11</b>	<b>1.416</b>	<b>-</b>	<b>1</b>	<b>2.201</b>	<b>1.052</b>	<b>1.149</b>	<b>9</b>	<b>3</b>	<b>6</b>	<b>40</b>	<b>32</b>	<b>8</b>	<b>1.507</b>	<b>222</b>
Grad Bosanska Krupa	138	135	70	65	3	137	-	1	258	129	129	-	-	-	2	1	1	175	39
Bosanski Petrovac	29	29	17	12	-	29	-	-	98	50	48	1	-	1	3	2	1	16	-
Bužim	144	141	69	72	3	144	-	-	100	47	53	-	-	-	-	-	-	156	12
Grad Bihać	356	354	185	169	2	356	-	-	571	259	312	2	1	1	13	11	2	322	40
Grad Cazin	296	295	153	142	1	296	-	-	461	221	240	-	-	-	6	5	1	385	67
Ključ	55	55	32	23	-	55	-	-	120	54	66	1	1	-	1	1	-	50	9
Sanski Most	103	102	41	61	1	103	-	-	277	126	151	2	-	2	2	1	1	118	16
Velika Kladuša	296	295	147	148	1	296	-	-	316	166	150	3	1	2	13	11	2	285	39

## PLAĆE

## PROSJEČNA MJESEČNA ISPLAĆENA NETO I BRUTO PLAĆA ZAPOSLENIH PO PODRUČJIMA KD BiH 2010

	Prosječna neto plaća u KM					Prosječna bruto plaća u KM				
	Ø 2021	XI 2022	XII 2022	Index XII 2022 Ø 2021	Index XII 2022 XI 2022	Ø 2021	XI 2022	XII 2022	Index XII 2022 Ø 2021	Index XII 2022 XI 2022
<b>UKUPNO</b>	<b>933</b>	<b>1.046</b>	<b>1.051</b>	<b>112,6</b>	<b>100,5</b>	<b>1.429</b>	<b>1.620</b>	<b>1.627</b>	<b>113,9</b>	<b>100,4</b>
<b>A</b> Poljoprivreda, šumarstvo i ribolov	860	952	1.007	117,1	105,8	1.314	1.451	1.537	117,0	105,9
<b>B</b> Vađenje ruda i kamena	701	954	824	117,5	86,4	1.087	1.460	1.242	114,3	85,1
<b>C</b> Prerađivačka industrija	800	978	949	118,6	97,0	1.224	1.507	1.464	119,6	97,1
<b>D</b> Proizvodnja i snabdijevanje električnom energijom, plinom, parom i klimatizacija	1.695	1.986	1.958	115,5	98,6	2.646	3.092	3.075	116,2	99,5
<b>E</b> Snabdijevanje vodom; uklanjanje otpadnih voda, upravljanje otpadom te djelatnosti sanacije okoliša	986	1.018	1.030	104,5	101,2	1.478	1.614	1.630	110,3	101,0
<b>F</b> Građevinarstvo	513	627	625	121,8	99,7	772	964	950	123,1	98,5
<b>G</b> Trgovina na veliko i na malo; popravak motornih vozila i motocikala	631	756	768	121,7	101,6	961	1.160	1.179	122,7	101,6
<b>H</b> Prijevoz i skladištenje	807	873	928	115,0	106,3	1.232	1.339	1.427	115,8	106,6
<b>I</b> Djelatnosti pružanja smještaja te pripreme i usluživanja hrane (hotelijerstvo i ugostiteljstvo)	511	626	637	124,7	101,8	776	956	971	125,1	101,6
<b>J</b> Informacije i komunikacije	1.178	1.306	1.290	109,5	98,8	1.823	2.031	2.017	110,6	99,3
<b>K</b> Finansijske djelatnosti i djelatnosti osiguranja	1.435	1.540	1.556	108,4	101,0	2.244	2.411	2.437	108,6	101,1
<b>L</b> Poslovanje nekretninama	1.174	750	818	69,7	109,1	1.989	1.380	1.529	76,9	110,8
<b>M</b> Stručne, naučne i tehničke djelatnosti	1.147	1.091	1.242	108,3	113,8	1.555	1.676	1.891	121,6	112,8
<b>N</b> Administrativne i pomoćne uslužne djelatnosti	644	816	817	126,9	100,1	986	1.260	1.261	127,9	100,1
<b>O</b> Javna uprava i odbrana; obavezno socijalno osiguranje	1.367	1.503	1.505	110,1	100,1	2.121	2.347	2.349	110,7	100,1
<b>P</b> Obrazovanje	946	1.006	1.017	107,5	101,1	1.462	1.560	1.586	108,5	101,7
<b>Q</b> Djelatnosti zdravstvene i socijalne zaštite	1.258	1.355	1.382	109,9	102,0	1.916	2.103	2.125	110,9	101,0
<b>R</b> Umjetnost, zabava i rekreacija	564	735	726	128,7	98,8	843	1.129	1.118	132,6	99,0
<b>S</b> Ostale uslužne djelatnosti	939	1.023	1.018	108,4	99,5	1.430	1.563	1.556	108,8	99,6

Prosječna neto plaća u KM, decembar / prosinac 2022.



## ZAKLANA STOKA I PERAD

IV tromjesečje 2022. godine

	Zaklano u IV tromjesečju 2022		
	broj grla	neto težina, t	randman, %
<b>Goveda - ukupno</b>	<b>236</b>	<b>57,0</b>	<b>50,6</b>
Telad starosti do 8 mjeseci	40	3,4	52,8
Junad starosti od 8 do 12 mjeseci	44	12,8	52,2
Junice	11	1,9	50,0
Krave	44	10,0	42,0
Bikovi	97	28,8	53,5
<b>Ovce - ukupno</b>	<b>135</b>	<b>2,1</b>	<b>50,1</b>
Janjad do 12 mjeseci starosti	108	1,6	50,0
Ovnovi	19	0,4	50,5

Napomena:

Broj zaklanih grla stoke po kategorijama ukoliko je manji od pet ne publikuje se.

## PROIZVODNJA, PRODAJA I ZALIHE ŠUMSKIH SORTIMENATA

Decembar / Prosinac 2022. godine

000 m<sup>3</sup>

	Proizvodnja				Prodaja		Zalihe (stanje krajem mjeseca) 2022
	XII		I - XII		I - XII		
	2021	2022	2021	2022	2021	2022	
<b>UKUPNO</b>	<b>26</b>	<b>32</b>	<b>424</b>	<b>393</b>	<b>433</b>	<b>403</b>	<b>33</b>
Trupci četinarara/četinjača	4	9	94	96	97	93	5
Jamsko drvo četinarara/četinjača	0	-	1	1	1	1	0
Ostalo dugo drvo četinarara/četinjača	-	-	-	-	-	-	-
Prostorno drvo četinarara/četinjača	4	5	57	55	61	57	6
Trupci lišćara/listača	4	5	67	53	69	52	3
Jamsko drvo lišćara/listača	-	-	-	-	-	-	-
Ostalo dugo drvo lišćara/listača	-	-	-	-	-	-	-
Prostorno drvo lišćara/listača	-	-	-	-	-	-	-
Ogrjevno drvo četinarara/četinjača	-	-	-	-	-	-	-
Ogrjevno drvo lišćara/listača	13	13	205	188	206	200	19
Ostalo grubo obrađeno drvo <sup>1)</sup>	-	-	-	-	-	-	-

<sup>1)</sup> Uključuje sitno tehničko drvo, cijepane drvene motke i kolje

## INDUSTRIJA

**INDEKSI INDUSTRIJSKE PROIZVODNJE - UKUPNO**  
**PREMA GIG, PODRUČJIMA I OBLASTIMA KD BiH 2010.**

Decembar / Prosinac 2022. godine

	<u>XII 2022</u> Ø 2021	<u>XII 2022</u> XI 2022	<u>XII 2022</u> XII 2021	<u>I - XII 2022</u> I - XII 2021
<b>INDUSTRIJA UKUPNO</b>	<b>102,1</b>	<b>102,3</b>	<b>109,4</b>	<b>98,8</b>
<b>PREMA GLAVNIM INDUSTRIJSKIM GRUPACIJAMA</b>				
AI Intermedijarni proizvodi	83,3	90,9	102,5	95,6
AE Energija	119,0	114,1	102,0	101,8
BB Kapitalni proizvodi	87,3	78,5	104,6	104,2
CD Trajni proizvodi za široku potrošnju	50,0	95,5	49,6	48,1
CN Netrajni proizvodi za široku potrošnju	132,5	149,2	127,3	92,3
<b>PREMA PODRUČJIMA I OBLASTIMA KD-a</b>				
<b>B VAĐENJE RUDA I KAMENA</b>	<b>129,4</b>	<b>109,1</b>	<b>101,2</b>	<b>75,7</b>
08 Vađenje ostalih ruda i kamena	129,4	109,1	101,2	75,7
<b>C PRERAĐIVAČKA INDUSTRIJA</b>	<b>98,6</b>	<b>99,7</b>	<b>111,5</b>	<b>98,3</b>
10 Proizvodnja prehrambenih proizvoda	113,9	103,3	99,8	102,4
11 Proizvodnja pića	94,3	122,5	77,0	87,7
13 Proizvodnja tekstila	-	-	-	26,2
16 Prerada drva i proizvoda od drva i pluta, osim namještaja; proizvodnja predmeta od slame i pletarskih materijala	83,0	82,1	101,6	92,4
17 Proizvodnja papira i proizvoda od papira	186,9	113,7	141,1	127,7
18 Štampanje i umnožavanje snimljenih zapisa	148,2	144,7	126,3	86,8
20 Proizvodnja hemikalija i hemijskih proizvoda	34,6	69,4	73,5	86,0
21 Proizvodnja osnovnih farmaceutskih proizvoda i farmaceutskih preparata	-	-	-	25,7
22 Proizvodnja proizvoda od gume i plastičnih masa	85,3	86,8	87,5	104,5
23 Proizvodnja ostalih nemetalnih mineralnih proizvoda	140,4	136,9	149,3	108,8
25 Proizvodnja gotovih metalnih proizvoda, osim mašina i opreme	86,1	78,9	104,8	100,1
29 Proizvodnja motornih vozila, prikolica i poluprikolica	87,5	76,7	106,2	107,4
31 Proizvodnja namještaja	50,0	95,5	49,6	48,1
32 Ostala prerađivačka industrija	141,6	196,2	163,9	84,1
33 Usluge popravke i instaliranja mašina i uređaja	121,7	102,3	139,6	97,6
<b>D PROIZVODNJA I SNABDIJEVANJE/OPSKRBA ELEKTRIČNOM ENERGIJOM I PLINOM (OSIM 35.3)<sup>1</sup></b>	<b>119,0</b>	<b>114,1</b>	<b>102,0</b>	<b>101,8</b>
35 Proizvodnja i snabdijevanje/opskrba električnom energijom i plinom (osim 35.3) <sup>1</sup>	119,0	114,1	102,0	101,8

1) Grana djelatnosti 35.3, Proizvodnja i snabdijevanje/opskrba parom i klimatizacija



## VANJSKA TRGOVINA

IZVOZ PO PODRUČJIMA KLASIFIKACIJE  
DJELATNOSTI KD BiH 2010  
u 000 KMUVOZ PO PODRUČJIMA KLASIFIKACIJE  
DJELATNOSTI KD BiH 2010  
u 000 KM

	XI 2022	XII 2022	XII 2022 XI 2022	I - XII 2021	I - XII 2022	2022 2021	XI 2022	XII 2022	XII 2022 XI 2022	I - XII 2021	I - XII 2022	2022 2021
<b>UKUPNO</b>	<b>76.775</b>	<b>59.525</b>	<b>77,5</b>	<b>545.851</b>	<b>739.321</b>	<b>135,4</b>	<b>59.857</b>	<b>50.242</b>	<b>83,9</b>	<b>545.785</b>	<b>673.112</b>	<b>123,3</b>
A Poljoprivreda, šumarstvo i ribarstvo	3.842	1.689	44,0	21.262	25.105	118,1	737	663	90,0	8.362	8.007	95,8
B Vađenje rude i kamena	28	28	102,8	257	347	135,1	81	8	10,3	709	792	111,8
C Prerađivačka industrija	71.577	57.035	79,7	508.525	696.566	137,0	58.904	49.512	84,1	535.553	661.659	123,5
D Proizvodnja i snabdijevanje električnom energijom, gasom/plinom, parom i klimatizacija	-	-	-	-	-	-	-	-	-	-	-	-
Ostalo	1.329	773	58,2	15.807	15.251	96,5	135	59	43,8	1.159	1.072	92,5
Nerazvrstano po kategorijama	-	-	-	-	2.052	-	-	-	-	1	1.582	-

Izvor: Baza podataka Uprave za indirektno/neizravno oporezivanje BiH

Prethodni podaci

IZVOZ PO SEKTORIMA I ODSJECIMA  
SMTK - Rev. 4  
u 000 KMUVOZ PO SEKTORIMA I ODSJECIMA  
SMTK - Rev. 4  
u 000 KM

	XI 2022	XII 2022	XII 2022 XI 2022	I - XII 2021	I - XII 2022	2022 2021	XI 2022	XII 2022	XII 2022 XI 2022	I - XII 2021	I - XII 2022	2022 2021
<b>UKUPNO</b>	<b>76.775</b>	<b>59.525</b>	<b>77,5</b>	<b>545.851</b>	<b>739.321</b>	<b>135,4</b>	<b>59.857</b>	<b>50.242</b>	<b>83,9</b>	<b>545.785</b>	<b>673.112</b>	<b>123,3</b>
0 HRANA I ŽIVE ŽIVOTINJE	2.674	2.339	87,5	27.151	28.267	104,1	4.882	4.333	88,8	30.787	45.137	146,6
00 Žive životinje	-	-	-	2	2	100,0	264	324	122,7	1.944	2.129	109,5
01 Meso i mesne prerađevine	-	-	-	-	-	-	-	156	-	146	355	243,2
02 Mlijeko, mliječne prerađevine i jaja	1.030	661	64,2	4.469	8.472	189,6	3.186	2.124	66,7	13.384	26.251	196,1
03 Ribe, vodozemci i njihove prerađevine	231	323	139,8	1.728	2.247	130,0	-	-	-	-	-	-
04 Žitarice i proizvodi od žitarica	271	284	104,8	2.171	2.106	97,0	80	95	118,8	874	715	81,8
05 Voće i povrće	606	729	120,3	12.658	10.053	79,4	359	94	26,2	2.377	2.299	96,7
06 Šećer, šećerne prerađevine i med	7	1	14,3	817	206	25,2	354	164	46,3	2.441	2.771	113,5
07 Kafa, čaj, kakao i začini	48	19	39,6	873	757	86,7	83	328	395,2	2.709	1.862	68,7
08 Hrana za životinje	103	107	103,9	986	1.323	134,2	356	954	268,0	6.066	7.769	128,1
09 Ostali jestivi proizvodi	378	215	56,9	3.447	3.101	90,0	200	94	47,0	846	986	116,5
1 PIĆA I DUHAN	51	22	43,1	265	502	189,4	45	273	606,7	815	1.184	145,3
11 Pića	51	22	43,1	265	502	189,4	45	273	606,7	815	1.184	145,3
12 Duhan i proizvodi od duhana	-	-	-	-	-	-	-	-	-	-	-	-
2 SIROVE MATERIJNE NEJESTIVE, OSIM GORIVA	6.298	3.498	55,5	48.895	52.389	107,1	332	369	111,1	6.336	5.616	88,6
21 Sirove kože i sirovo krzno	59	220	372,9	4.645	3.816	82,2	-	13	-	1.906	1.227	64,4
22 Uljano sjeme i plodovi	-	-	-	1	1	100,0	-	-	-	-	-	-
23 Sirovi i sintetički kaučuk	-	-	-	1	-	-	1	49	-	61	102	167,2
24 Drvo i pluta	4.879	2.465	50,5	28.265	33.018	116,8	115	128	111,3	1.940	1.779	91,7
25 Celuloza i papirni otpaci	-	-	-	-	-	-	12	-	-	22	56	254,5
26 Sirova tekstilna vlakna i njihovi otpaci	-	-	-	21	3	14,3	105	111	105,7	1.146	1.091	95,2
27 Prirodna đubriva i minerali osim goriva	28	28	100,0	224	347	154,9	59	8	13,6	747	764	102,3
28 Metalne rude i otpaci od metala	1.275	773	60,6	15.645	15.123	96,7	-	-	-	28	4	14,3
29 Sirovine biljne i životinjske, ostale	57	12	21,1	93	81	87,1	40	60	150,0	486	593	122,0

## VANJSKA TRGOVINA

IZVOZ PO SEKTORIMA I ODSJECIMA  
SMTK - Rev. 4 (nastavak)  
u 000 KMUVOZ PO SEKTORIMA I ODSJECIMA  
SMTK - Rev. 4 (nastavak)  
u 000 KM

	XI 2022	XII 2022	XII 2022 XI 2022	I - XII 2021	I - XII 2022	2022 2021	XI 2022	XII 2022	XII 2022 XI 2022	I - XII 2021	I - XII 2022	2022 2021
3 MINERALNA GORIVA, MAZIVA I SRODNI PROIZVODI	-	-	-	33	3	9,1	190	37	19,5	800	1.352	169,0
32 Ugalj, koks i brikeći	-	-	-	33	-	-	23	1	4,3	110	156	141,8
33 Nafta i derivati od nafte	-	-	-	-	3	-	167	36	21,6	682	1.196	175,4
34 Prirodni i industrijski gas	-	-	-	-	-	-	-	-	-	8	-	-
35 Električna energija	-	-	-	-	-	-	-	-	-	-	-	-
4 ULJA, MASTI I VOSKOVI ŽIVOTINJSKOG ILI BILJNOG PORIJEKLA	-	-	-	15	-	-	6	-	-	146	244	167,1
41 Životinjska ulja i masti	-	-	-	-	-	-	-	-	-	-	2	-
42 Biljna ulja i masti, sirova i rafinirana	-	-	-	15	-	-	6	-	-	146	242	165,8
43 Prerađena biljna i životinjska ulja i masnoće	-	-	-	-	-	-	-	-	-	-	-	-
5 HEMIJSKI/KEMIJSKI PROIZVODI	1.379	1.172	85,0	24.415	25.913	106,1	6.534	5.218	79,9	89.103	102.495	115,0
51 Organske hemikalije/kemikalije	-	-	-	-	1	-	11	36	327,3	178	227	127,5
52 Anorganske hemikalije/kemikalije	-	-	-	-	-	-	12	9	75,0	105	116	110,5
53 Boje i štavila	24	5	20,8	125	234	187,2	265	153	57,7	2.913	2.883	99,0
54 Medicinski i farmaceutski proizvodi	-	-	-	520	240	46,2	1.638	1.766	107,8	17.002	22.846	134,4
55 Toaletni proizvodi i proizvodi za čišćenje	-	10	-	55	45	81,8	256	147	57,4	2.134	2.263	106,0
56 Vještačka đubriva	-	-	-	-	-	-	-	4	-	179	678	378,8
57 Plastične mase u primarnim oblicima	11	5	45,5	158	106	67,1	1.942	1.230	63,3	31.251	38.998	124,8
58 Plastične mase, ne-primarni oblici	1.339	1.152	86,0	23.503	25.212	107,3	2.118	1.487	70,2	30.511	29.105	95,4
59 Ostale hemikalije/kemikalije	5	-	-	54	75	138,9	292	386	132,2	4.830	5.379	111,4
6 INDUSTRIJSKI PROIZVODI, RAZVRSTANI UGLAVNOM PO VRSTI SIROVINA	28.251	19.541	69,2	165.964	248.815	149,9	26.020	19.847	76,3	212.322	272.742	128,5
61 Koža, krzno i proizvodi od kože i krzna	-	-	-	1	-	-	7	2	28,6	43	106	246,5
62 Guma i gumeni proizvodi	-	1	-	88	196	222,7	144	281	195,1	2.760	3.285	119,0
63 Proizvodi od drveta, osim namještaja	2.634	1.868	70,9	22.515	26.241	116,5	1.607	1.141	71,0	15.253	19.215	126,0
64 Papir, ljepenka i ostali slični proizvodi	24	8	33,3	259	311	120,1	799	836	104,6	9.273	10.257	110,6
65 Predivo, tkanine i tekstilni proizvodi	526	405	77,0	5.422	5.504	101,5	1.223	1.178	96,3	15.647	17.819	113,9
66 Proizvodi od nemetalnih minerala	851	657	77,2	2.713	6.038	222,6	1.726	1.811	104,9	16.120	20.299	125,9
67 Željezo i čelik	699	335	47,9	8.588	8.648	100,7	6.922	4.219	61,0	77.138	81.490	105,6
68 Obojeni metali	5.985	3.716	62,1	5.387	29.334	544,5	8.162	5.939	72,8	26.518	59.981	226,2
69 Metalni proizvodi	17.532	12.551	71,6	120.991	172.543	142,6	5.430	4.440	81,8	49.570	60.290	121,6
7 MAŠINE/STROJEVI I TRANSPORTNA SREDSTVA	25.101	18.054	71,9	170.063	227.185	133,6	14.650	15.209	103,8	128.943	158.355	122,8
71 Pogonske mašine i oprema	172	4	2,3	89	1.366	-	70	59	84,3	1.198	1.716	143,2
72 Mašine specijalizirane za određene industrije	575	559	97,2	6.566	7.006	106,7	684	2.270	331,9	14.991	25.108	167,5
73 Mašine za obradu metala	324	348	107,4	4.379	5.660	129,3	1.715	684	39,9	17.012	11.786	69,3
74 Ostale industrijske mašine i dijelovi	5.753	3.960	68,8	43.360	55.564	128,1	4.014	4.032	100,4	31.815	39.197	123,2
75 Kancelarijske mašine i mašine za automatsku obradu podataka	66	73	110,6	342	648	189,5	113	120	106,2	1.617	1.513	93,6
76 Telekomunikacijski aparati i aparati za snimanje zvuka	8	25	312,5	306	482	157,5	107	425	397,2	1.336	1.503	112,5
77 Električne mašine, aparati i uređaji	6.903	3.444	49,9	40.367	44.337	109,8	4.735	4.809	101,6	36.561	44.721	122,3
78 Drumska vozila	11.098	9.510	85,7	72.951	109.385	149,9	3.212	2.810	87,5	24.381	32.784	134,5
79 Ostala transportna vozila	202	131	64,9	1.703	2.737	160,7	-	-	-	32	27	84,4
8 RAZNI INDUSTRIJSKI PROIZVODI	13.021	14.899	114,4	109.050	154.195	141,4	7.198	4.956	68,9	76.532	84.406	110,3
81 Montažne zgrade, sanitarni, rasvjetni i grijajući uređaji	797	499	62,6	5.355	7.554	141,1	222	309	139,2	4.126	3.613	87,6
82 Namještaj i njegovi dijelovi	1.734	1.530	88,2	12.633	17.587	139,2	419	507	121,0	5.814	6.119	105,2
83 Torbe, tašne, neseseri i slični proizvodi	394	31	7,9	2	4.607	-	162	31	19,1	532	795	149,4
84 Odjeća	60	226	376,7	240	641	267,1	412	182	44,2	3.555	4.028	113,3
85 Obuća	-	-	-	-	15	-	99	16	16,2	1.840	2.419	131,5
87 Naučni i kontrolni instrumenti	3.927	3.501	89,2	24.472	46.321	189,3	2.933	1.654	56,4	32.356	31.613	97,7
88 Fotografski i optički proizvodi, satovi	-	-	-	1	1	100,0	16	8	50,0	678	755	111,4
89 Ostali industrijski proizvodi	6.109	9.112	149,1	66.347	77.469	116,8	2.935	2.249	76,7	27.631	35.064	126,9
9 Proizvodi, nerazvrstani po kategorijama	-	-	-	-	2.052	-	-	-	-	1	1.581	-

Izvor: Baza podataka Uprave za indirektno/neizravno oporezivanje BiH

Prethodni podaci

## VANJSKA TRGOVINA

IZVOZ PREMA MEĐUNARODNOJ KLASIFIKACIJI  
EKONOMSKE NAMJENE PROIZVODA (BEC) Rev. 4  
u 000 KMUVOZ PREMA MEĐUNARODNOJ KLASIFIKACIJI  
EKONOMSKE NAMJENE PROIZVODA (BEC) Rev. 4  
u 000 KM

	XI 2022	XII 2022	<u>XII 2022</u> XI 2022	I - XII 2021	I - XII 2022	<u>2022</u> 2021	XI 2022	XII 2022	<u>XII 2022</u> XI 2022	I - XII 2021	I - XII 2022	<u>2022</u> 2021
<b>UKUPNO</b>	<b>76.775</b>	<b>59.525</b>	<b>77,5</b>	<b>545.851</b>	<b>739.321</b>	<b>135,4</b>	<b>59.857</b>	<b>50.242</b>	<b>83,9</b>	<b>545.785</b>	<b>673.112</b>	<b>123,3</b>
1. Hrana i pića	2.621	2.254	86,0	26.430	27.447	103,8	4.381	3.428	78,2	23.859	36.662	153,7
2. Industrijski materijali	34.865	23.111	66,3	237.515	313.681	132,1	32.348	26.495	81,9	306.059	382.887	125,1
3. Goriva i maziva	3.495	1.342	38,4	13.011	17.515	134,6	61	90	147,5	457	692	151,4
4. Kapitalni proizvodi (osim transportnih sredstava), dijelovi i pribor	14.473	11.285	78,0	109.551	150.275	137,2	13.151	12.430	94,5	131.592	148.413	112,8
5. Transportna sredstva, njihovi dijelovi i pribor	12.654	10.322	81,6	78.139	125.521	160,6	4.554	3.711	81,5	32.852	45.794	139,4
6. Proizvodi za široku potrošnju	8.667	11.211	129,4	81.205	102.830	126,6	5.362	4.082	76,1	50.956	57.063	112,0
7. Proizvodi, drugdje nespomenuti	-	-	-	-	2.052	-	-	6	-	10	1.601	-

Izvor: Baza podataka Uprave za indirektno/neizravno oporezivanje BiH

Prethodni podaci

IZVOZ PO ZEMLJAMA PREMA GEOGRAFSKIM  
ZONAMA  
u 000 KMUVOZ PO ZEMLJAMA PREMA GEOGRAFSKIM  
ZONAMA  
u 000 KM

	XI 2022	XII 2022	<u>XII 2022</u> XI 2022	I - XII 2021	I - XII 2022	<u>2022</u> 2021	XI 2022	XII 2022	<u>XII 2022</u> XI 2022	I - XII 2021	I - XII 2022	<u>2022</u> 2021
<b>UKUPNO</b>	<b>76.775</b>	<b>59.525</b>	<b>77,5</b>	<b>545.851</b>	<b>739.321</b>	<b>135,4</b>	<b>59.857</b>	<b>50.242</b>	<b>83,9</b>	<b>545.785</b>	<b>673.112</b>	<b>123,3</b>
<b>ZEMLJE EU</b>	<b>73.199</b>	<b>53.844</b>	<b>73,6</b>	<b>513.115</b>	<b>702.574</b>	<b>136,9</b>	<b>45.868</b>	<b>38.429</b>	<b>83,8</b>	<b>420.019</b>	<b>508.286</b>	<b>121,0</b>
Austrija	22.924	16.086	70,2	129.025	187.746	145,5	13.248	10.050	75,9	97.365	125.628	129,0
Belgija	-	65	-	-	264	-	199	149	74,9	3.132	2.568	82,0
Bugarska	501	153	30,5	470	2.323	494,3	119	16	13,4	1.104	728	65,9
Češka	8	16	200,0	397	121	30,5	659	551	83,6	6.373	6.431	100,9
Kipar	-	1	-	-	1	-	-	-	-	-	-	-
Danska	-	-	-	1.271	247	19,4	19	51	268,4	464	687	148,1
Estonija	-	-	-	-	-	-	-	-	-	46	19	41,3
Finska	-	-	-	30	-	-	309	190	61,5	981	1.379	140,6
Francuska	267	484	181,3	4.034	5.433	134,7	372	194	52,2	2.345	3.137	133,8
Grčka	-	-	-	62	372	600,0	577	270	46,8	10.787	12.904	119,6
Hrvatska	5.785	6.526	112,8	52.171	69.207	132,7	2.730	2.481	90,9	29.879	37.204	124,5
Irska	-	-	-	-	-	-	372	321	86,3	2.283	4.108	179,9
Italija	10.780	6.964	64,6	86.392	105.443	122,1	6.534	5.072	77,6	83.924	84.241	100,4
Latvija (Letonija)	-	-	-	-	-	-	-	9	-	164	85	51,8
Litvanija	-	-	-	-	28	-	31	36	116,1	88	363	412,5
Luksemburg	144	15	10,4	753	818	108,6	-	3	-	27	15	55,6
Mađarska	-	153	-	870	821	94,4	1.736	899	51,8	8.490	15.579	183,5
Malta	-	-	-	-	-	-	2	-	-	6	2	33,3
Nizozemska	4.333	3.895	89,9	33.701	55.606	165,0	624	750	120,2	7.894	8.483	107,5
Njemačka	14.574	10.603	72,8	93.014	138.947	149,4	11.387	10.524	92,4	94.131	122.789	130,4
Poljska	60	39	65,0	378	476	125,9	976	598	61,3	10.156	10.127	99,7
Portugal	-	-	-	-	-	-	18	38	211,1	292	313	107,2

## VANJSKA TRGOVINA

IZVOZ PO ZEMLJAMA PREMA GEOGRAFSKIM  
ZONAMA (nastavak)  
u 000 KMUVOZ PO ZEMLJAMA PREMA GEOGRAFSKIM  
ZONAMA (nastavak)  
u 000 KM

	XI 2022	XII 2022	XII 2022 XI 2022	I - XII 2021	I - XII 2022	2022 2021	XI 2022	XII 2022	XII 2022 XI 2022	I - XII 2021	I - XII 2022	2022 2021
Rumunija	499	174	34,9	2.475	5.784	233,7	163	52	31,9	1.306	1.858	142,3
Slovačka	13	3	23,1	158	177	112,0	572	554	96,9	569	3.414	600,0
Slovenija	13.044	8.117	62,2	103.362	123.280	119,3	4.608	4.804	104,3	50.813	56.229	110,7
Španija	-	203	-	1.660	2.246	135,3	479	556	116,1	5.341	7.867	147,3
Švedska	267	347	130,0	2.892	3.234	111,8	134	261	194,8	2.059	2.128	103,4
Ujedinjeno Kraljevstvo	-	-	-	-	-	-	-	-	-	-	-	-
ZEMLJE EFTE	1.192	1.043	87,5	11.376	13.895	122,1	485	348	71,8	5.991	4.430	73,9
Island	-	-	-	-	1	-	1	1	100,0	1	69	-
Lihtenštajn	9	4	44,4	69	649	940,6	40	38	95,0	346	431	124,6
Norveška	1.183	1.011	85,5	10.895	12.800	117,5	372	309	83,1	4.548	3.127	68,8
Švicarska	-	28	-	412	445	108,0	72	-	-	1.096	803	73,3
OSTALE EVROPSKE ZEMLJE	1.847	2.886	156,3	11.453	14.392	125,7	5.687	5.054	88,9	56.552	69.949	123,7
Albanija	110	67	60,9	671	1.008	150,2	-	9	-	20	213	-
Crna Gora	85	143	168,2	624	936	150,0	6	9	150,0	405	384	94,8
Kosovo	51	20	39,2	206	311	151,0	873	187	21,4	3.712	4.743	127,8
Sjeverna Makedonija	-	-	-	-	-	-	146	321	219,9	1.068	2.222	208,1
Ruska Federacija	387	453	117,1	5.767	5.714	99,1	1.880	1.420	75,5	17.631	20.517	116,4
Srbija	1.135	2.067	182,1	516	4.960	961,2	2.748	2.550	92,8	27.593	34.581	125,3
Turska	79	136	172,2	3.660	1.311	35,8	28	501	-	1.935	2.427	125,4
Ostale zemlje	-	-	-	9	152	-	6	57	950,0	4.188	4.862	116,1
AFRIKA	1	35	-	176	341	193,8	7	40	571,4	870	622	71,5
ZEMLJE SJEVERNE AFRIKE	-	-	-	25	34	136,0	7	39	557,1	83	301	362,7
OSTALE AFRIČKE ZEMLJE	1	35	-	151	307	203,3	-	1	-	787	321	40,8
AMERIKA	259	1.008	389,2	6.778	4.073	60,1	2.336	1.699	72,7	13.611	18.487	135,8
ZEMLJE SJEVERNE AMERIKE	224	819	365,6	5.335	3.346	62,7	1.554	899	57,9	3.883	8.640	222,5
Kanada	-	-	-	59	31	52,5	-	-	-	20	11	55,0
SAD	224	819	365,6	5.276	3.315	62,8	1.554	899	57,9	3.863	8.629	223,4
Ostale zemlje	-	-	-	-	-	-	-	-	-	-	-	-
ZEMLJE CENTRALNE AMERIKE I KARIBA	35	189	540,0	1.426	718	50,4	782	683	87,3	7.535	8.101	107,5
ZEMLJE JUŽNE AMERIKE	-	-	-	17	9	52,9	-	117	-	2.193	1.746	79,6
AZIJA	176	608	345,5	2.185	2.904	132,9	5.464	4.668	85,4	48.374	70.916	146,6
ZEMLJE BLISKOG I SREDNJEG ISTOKA	118	169	143,2	1.070	1.571	146,8	170	1	0,6	5.197	9.826	189,1
OSTALE ZEMLJE AZIJE	58	439	756,9	1.115	1.333	119,6	5.294	4.667	88,2	43.177	61.090	141,5
Indija	-	-	-	-	-	-	160	615	384,4	2.638	3.767	142,8
Japan	-	-	-	2	-	-	76	112	147,4	3.313	1.770	53,4
Kina	-	-	-	-	65	-	4.875	3.812	78,2	35.191	52.210	148,4
Malezija	58	334	575,9	902	833	92,4	9	11	122,2	50	110	220,0
Ostale zemlje	-	105	-	211	435	206,2	174	117	67,2	1.985	3.233	162,9
ZEMLJE OKEANIJE I POLARNOG REGIONA	101	101	100,0	768	996	129,7	-	4	-	1	4	400,0
AUSTRALIJA I NOVI ZELAND	101	101	100,0	768	996	129,7	-	4	-	1	4	400,0
Australija	101	101	100,0	719	950	132,1	-	4	-	1	4	400,0
Novi Zeland	-	-	-	49	46	93,9	-	-	-	-	-	-
Ostale zemlje	-	-	-	-	-	-	-	-	-	-	-	-
OSTALE ZEMLJE OKEANIJE I POLARNOG REGIONA	-	-	-	-	-	-	-	-	-	-	-	-
Neraspoređeno	-	-	-	-	146	-	10	-	-	367	418	113,9

Izvor: Baza podataka Uprave za indirektno/neizravno oporezivanje BiH

Prethodni podaci

## TURIZAM

TURISTIČKI PROMET ZA DECEMBAR / PROSINAC 2022. GODINE  
KAPACITETI, TURISTI I NOĆENJA

	Dolasci turista				Noćenja turista			
	XII 2022	XII 2022 XII 2021	I - XII 2022	I - XII 2022 I - XII 2021	XII 2022	XII 2022 XII 2021	I - XII 2022	I - XII 2022 I - XII 2021
<b>DOLASCI I NOĆENJA TURISTA</b>								
<b>UKUPNO</b>	<b>4.352</b>	<b>140,1</b>	<b>57.544</b>	<b>127,1</b>	<b>6.961</b>	<b>143,9</b>	<b>91.910</b>	<b>120,3</b>
Domaći	2.090	99,8	26.793	104,3	3.659	131,4	40.655	103,9
Strani	2.262	223,7	30.751	157,0	3.302	160,9	51.255	137,5
<b>BROJ LEŽAJA</b>	<b>1.466</b>							

<b>DOLASCI I NOĆENJA TURISTA PREMA VRSTAMA OBJEKATA</b>								
	XII 2022	XII 2022 XII 2021	I - XII 2022	I - XII 2022 I - XII 2021	XII 2022	XII 2022 XII 2021	I - XII 2022	I - XII 2022 I - XII 2021
<b>UKUPNO</b>	<b>4.352</b>	<b>140,1</b>	<b>57.544</b>	<b>127,1</b>	<b>6.961</b>	<b>143,9</b>	<b>91.910</b>	<b>120,3</b>
Hoteli i sličan smještaj	3.978	149,9	51.669	127,5	6.177	143,2	82.334	118,9
Odmarališta i slični objekti za kraći odmor	374	82,7	5.875	123,4	784	150,2	9.576	133,6
Kampovi i prostori za kampiranje	-	-	-	-	-	-	-	-
Ostali smještaj	-	-	-	-	-	-	-	-
<b>DOMAĆI</b>	<b>2.090</b>	<b>99,8</b>	<b>26.793</b>	<b>104,3</b>	<b>3.659</b>	<b>131,4</b>	<b>40.655</b>	<b>103,9</b>
Hoteli i sličan smještaj	1.756	106,5	22.264	103,8	2.956	130,1	33.850	100,9
Odmarališta i slični objekti za kraći odmor	334	74,9	4.529	106,8	703	137,6	6.805	122,2
Kampovi i prostori za kampiranje	-	-	-	-	-	-	-	-
Ostali smještaj	-	-	-	-	-	-	-	-
<b>STRANI</b>	<b>2.262</b>	<b>223,7</b>	<b>30.751</b>	<b>157,0</b>	<b>3.302</b>	<b>160,9</b>	<b>51.255</b>	<b>137,5</b>
Hoteli i sličan smještaj	2.222	221,1	29.405	154,2	3.221	157,8	48.484	135,9
Odmarališta i slični objekti za kraći odmor	40	-	1.346	257,4	81	-	2.771	173,0
Kampovi i prostori za kampiranje	-	-	-	-	-	-	-	-
Ostali smještaj	-	-	-	-	-	-	-	-

<b>DOLASCI I NOĆENJA TURISTA PREMA NAČINU DOLASKA</b>								
	Individualno				Organizirano			
	dolasci turista		noćenje turista		dolasci turista		noćenje turista	
	XII 2022	Struktura %	I-XII 2022	Struktura %	XII 2022	Struktura %	I-XII 2022	Struktura %
<b>UKUPNO</b>	<b>3.983</b>	<b>91,5</b>	<b>6.411</b>	<b>92,1</b>	<b>369</b>	<b>8,5</b>	<b>550</b>	<b>7,9</b>
Domaći	1.976	49,6	3.484	54,3	114	30,9	175	31,8
Strani	2.007	50,4	2.927	45,7	255	69,1	375	68,2

<b>SVRHA DOLASKA TURISTA</b>								
	Poslovno				Ostalo			
	dolasci turista		noćenje turista		dolasci turista		noćenje turista	
	XII 2022	Struktura %	I-XII 2022	Struktura %	XII 2022	Struktura %	I-XII 2022	Struktura %
<b>UKUPNO</b>	<b>657</b>	<b>15,1</b>	<b>1.372</b>	<b>19,7</b>	<b>3.695</b>	<b>84,9</b>	<b>5.589</b>	<b>80,3</b>
Domaći	516	78,5	1.167	85,1	1.574	42,6	2.492	44,6
Strani	141	21,5	205	14,9	2.121	57,4	3.097	55,4

## TURIZAM

## DOLASCI I NOĆENJA TURISTA PO ZEMLJAMA PREBIVALIŠTA

	Dolasci turista				Noćenja turista			
	XII 2022	XII 2022 XII 2021	I - XII 2022	I - XII 2022 I - XII 2021	XII 2022	XII 2022 XII 2021	I - XII 2022	I - XII 2022 I - XII 2021
<b>UKUPNO STRANI</b>	<b>2.262</b>	<b>223,7</b>	<b>30.751</b>	<b>157,0</b>	<b>3.302</b>	<b>160,9</b>	<b>51.255</b>	<b>137,5</b>
Albanija	11	-	67	145,7	11	-	121	123,5
Austrija	94	95,0	1.559	162,7	213	102,9	2.604	151,4
Belgija	3	50,0	169	140,8	5	45,5	251	122,4
Bugarska	3	-	100	344,8	3	-	174	305,3
Crna Gora	16	-	79	123,4	26	-	154	127,3
Češka	-	-	277	322,1	-	-	622	-
Danska	2	50,0	83	120,3	2	20,0	118	85,5
Estonija	-	-	5	45,5	-	-	5	38,5
Finska	1	-	46	-	2	-	67	-
Francuska	11	275,0	257	135,3	16	200,0	418	129,8
Grčka	4	400,0	110	215,7	24	240,0	209	190,0
Nizozemska	5	38,5	345	182,5	12	38,7	591	195,1
Hrvatska	245	218,8	2.967	283,1	379	147,5	4.533	248,3
Irska	2	100,0	25	250,0	8	100,0	59	256,5
Island	-	-	5	-	-	-	7	-
Italija	24	104,4	856	137,2	52	94,6	1.506	124,7
Kipar	1	50,0	12	200,0	1	50,0	18	300,0
Latvija	-	-	4	-	-	-	7	-
Litvanija	-	-	15	115,4	-	-	15	50,0
Luksemburg	-	-	16	69,6	-	-	19	28,8
Mađarska	119	253,2	647	-	190	202,1	1.100	-
Sjeverna Makedonija	5	250,0	126	315,0	5	250,0	169	234,7
Malta	-	-	5	-	-	-	6	300,0
Norveška	1	-	91	211,6	1	-	125	195,3
Njemačka	63	153,7	1.601	166,1	150	114,5	3.118	143,8
Poljska	4	25,0	375	302,4	18	58,1	507	205,3
Portugal / Portugalija	6	-	19	126,7	36	-	53	265,0
Rumunija / Rumunjska	-	-	525	155,8	-	-	799	166,1
Rusija	158	-	348	-	172	-	405	-
Slovačka	-	-	103	312,1	-	-	127	239,6
Slovenija	135	142,1	2.894	242,8	204	115,9	4.023	206,4
Srbija	80	177,8	826	135,6	122	179,4	1.333	103,7
Španija / Španjolska	1	100,0	66	108,2	5	-	95	101,1
Švajcarska / Švicarska	14	155,6	393	217,1	27	122,7	669	196,8
Švedska	7	140,0	222	201,8	10	50,0	351	171,2
Turska	55	171,9	783	136,4	152	217,1	1.524	114,7
Ujedinjeno Kraljevstvo	-	-	112	280,0	-	-	228	340,3
Ukrajina	-	-	46	-	-	-	84	-
Ostale evropske zemlje	7	-	32	76,2	9	300,0	47	66,2
Egipat	1	-	21	75,0	1	-	40	83,3

## TURIZAM

## DOLASCI I NOĆENJA TURISTA PO ZEMLJAMA PREBIVALIŠTA

	Dolasci turista				Noćenja turista			
	XII 2022	XII 2022 XII 2021	I - XII 2022	I - XII 2022 I - XII 2021	XII 2022	XII 2022 XII 2021	I - XII 2022	I - XII 2022 I - XII 2021
Južnoafrička Republika	-	-	3	60,0	-	-	3	30,0
Ostale afričke zemlje	-	-	31	238,5	-	-	51	170,0
Kanada	-	-	56	160,0	-	-	136	170,0
SAD	6	54,6	399	179,7	6	30,0	838	170,7
Ostale sjeverno - američke zemlje	-	-	21	233,3	-	-	39	134,5
Brazil	-	-	9	225,0	-	-	12	300,0
Ostale zemlje Južne i Srednje Amerike	1	-	40	444,4	2	-	63	203,2
Bahrein	13	162,5	424	40,6	28	200,0	958	41,8
Indija	6	-	28	112,0	8	-	53	143,2
Iran	-	-	11	64,7	-	-	16	84,2
Izrael	-	-	181	135,1	-	-	376	142,4
Japan	-	-	8	50,0	-	-	10	14,7
Južna Koreja	-	-	123	-	-	-	125	-
Katar	8	400,0	158	103,3	12	300,0	267	103,1
Narodna Republika Kina	3	-	17	-	3	-	45	-
Kuvajt	2	200,0	589	140,6	4	400,0	1.083	153,2
Malezija	873	-	4.373	-	873	-	4.627	-
Oman	22	95,7	1.382	202,9	43	113,2	2.372	182,5
Saudijska Arabija	27	42,9	3.530	101,9	48	41,7	7.271	109,8
Ujedinjeni Arapski Emirati	196	72,3	2.873	59,0	389	71,0	6.066	65,7
Ostale azijske zemlje	27	245,5	193	63,5	30	230,8	430	77,5
Australija	-	-	60	272,7	-	-	94	261,1
Novi Zeland	-	-	1	25,0	-	-	3	75,0
Ostale zemlje Okeanije	-	-	9	-	-	-	16	-

**KANTON POSAVSKI**



## REGISTAR

## REGISTRIRANI POSLOVNI SUBJEKTI U FEDERACIJI BIH, PO KANTONIMA, OPĆINAMA I PODRUČJIMA DJELATNOSTI - 31.12.2022

	Ukupno	A	B	C	D	E	F	G	H	I	J	K	L	M	N	O	P	Q	R	S	T	U
<b>Pravne osobe</b>																						
<b>Ukupno</b>	<b>1.062</b>	<b>44</b>	<b>11</b>	<b>120</b>	<b>2</b>	<b>10</b>	<b>51</b>	<b>196</b>	<b>46</b>	<b>21</b>	<b>13</b>	<b>-</b>	<b>3</b>	<b>35</b>	<b>13</b>	<b>75</b>	<b>14</b>	<b>32</b>	<b>77</b>	<b>299</b>	<b>-</b>	<b>-</b>
Domaljevac - Šamac	125	4	3	11	1	2	8	13	8	1	-	-	1	3	3	7	2	6	11	41	-	-
Odžak	423	23	6	60	1	3	19	81	16	11	7	-	1	17	5	32	4	10	20	107	-	-
Grad Orašje	514	17	2	49	-	5	24	102	22	9	6	-	1	15	5	36	8	16	46	151	-	-
<b>Jedinice u sastavu</b>																						
<b>Ukupno</b>	<b>808</b>	<b>14</b>	<b>9</b>	<b>55</b>	<b>6</b>	<b>1</b>	<b>21</b>	<b>300</b>	<b>76</b>	<b>53</b>	<b>7</b>	<b>43</b>	<b>2</b>	<b>18</b>	<b>22</b>	<b>13</b>	<b>15</b>	<b>7</b>	<b>59</b>	<b>87</b>	<b>-</b>	<b>-</b>
Domaljevac - Šamac	76	1	-	4	1	-	-	23	17	5	1	2	-	5	3	-	1	-	4	9	-	-
Odžak	308	10	7	25	1	-	14	120	16	16	3	14	-	5	6	1	10	6	25	29	-	-
Grad Orašje	424	3	2	26	4	1	7	157	43	32	3	27	2	8	13	12	4	1	30	49	-	-
<b>Obrt</b>																						
<b>Ukupno</b>	<b>542</b>	<b>138</b>	<b>-</b>	<b>84</b>	<b>2</b>	<b>1</b>	<b>16</b>	<b>69</b>	<b>21</b>	<b>107</b>	<b>3</b>	<b>2</b>	<b>-</b>	<b>38</b>	<b>4</b>	<b>-</b>	<b>5</b>	<b>10</b>	<b>-</b>	<b>42</b>	<b>-</b>	<b>-</b>
Domaljevac - Šamac	34	4	-	7	-	-	3	3	3	9	1	-	-	2	1	-	1	-	-	-	-	-
Odžak	203	56	-	25	1	1	3	28	14	37	1	-	-	14	1	-	1	5	-	16	-	-
Grad Orašje	305	78	-	52	1	-	10	38	4	61	1	2	-	22	2	-	3	5	-	26	-	-

## REGISTRIRANI POSLOVNI SUBJEKTI PREMA PODRUČJIMA KD BiH 2010, stanje 31.12.2022

	Pravne osobe		Obrt
	Osnovne pravne osobe	Jedinice u sastavu	
<b>Ukupno</b>	<b>1.062</b>	<b>808</b>	<b>542</b>
<b>A</b> Poljoprivreda, šumarstvo i ribarstvo	44	14	138
<b>B</b> Vađenje ruda i kamena	11	9	0
<b>C</b> Prerađivačka industrija	120	55	84
<b>D</b> Proizvodnja i snabdjevanje/opskrba električnom	2	6	2
<b>E</b> Snabdjevanje/opskrba vodom; uklanjanje otpadnih voda, upravljanje otpadom te djelatnosti sanacije okoliša	10	1	1
<b>F</b> Građevinarstvo	51	21	16
<b>G</b> Trgovina na veliko i malo; popravak motorni vozila i motocikla	196	300	69
<b>H</b> Prijevoz i skladištenje	46	76	21
<b>I</b> Djelatnosti pružanja smještaja te priprema i usluživanja hrane ( hotelijerstvo iugostiteljstvo )	21	53	107
<b>J</b> Informacije i komunikacije	13	7	3
<b>K</b> Finansijske djelatnosti i djelatnosti osiguranja	-	43	2
<b>L</b> Poslovanje nekretninama	3	2	-
<b>M</b> Stručne, naučne i tehničke djelatnosti	35	18	38
<b>N</b> Administrativne i pomoćne uslužne djelatnosti	13	22	4
<b>O</b> Javna uprava i odbrana; obavezno socijalno osiguranje	75	13	-
<b>P</b> Obrazovanje	14	15	5
<b>Q</b> Djelatnosti zdravstvene i socijalne zaštite	32	7	10
<b>R</b> Umjetnost, zabava i rekreacija	77	59	-
<b>S</b> Ostale uslužne djelatnosti	299	87	42
<b>T</b> Djelatnosti domaćinstva kao poslodavca; djelatnosti domaćinstva koja proizvode različita dobra i obavljaju različite usluge za vlastite potrebe	-	-	-
<b>U</b> Djelatnosti vanteritorijalnih organizacija i organa	-	-	-

PRIRODNO KRETANJE STANOVNIŠTVA I BRAKOVI

PRIRODNO KRETANJE STANOVNIŠTVA I BRAKOVI PO MJESTU UOBIČAJENOG STANOVANJA

Općina	Ukupno rođeni	Živorodeni			Mrtvorodeni	Mjesto porođaja			Umrli			Od toga						Zaključeni brakovi	Razvedeni brakovi
		ukupno	po spolu			u zdravstvenoj ustanovi	na drugom mjestu		ukupno	po spolu		umrla dojenčad			nasilne smrti				
			muški	ženski			sa stručnom pomoći	bez stručne pomoći		muški	ženski	ukupno	muški	ženski	ukupno	muški	ženski		

Za mjesec decembar / prosinac 2022. godine - prvi rezultati

<b>UKUPNO</b>	17	17	6	11	-	17	-	-	42	19	23	-	-	-	1	1	-	12	2
Domaljevac Šamac	2	2	-	2	-	2	-	-	3	2	1	-	-	-	-	-	-	1	-
Odžak	3	3	1	2	-	3	-	-	21	10	11	-	-	-	1	1	-	7	-
Grad Orašje	12	12	5	7	-	12	-	-	18	7	11	-	-	-	-	-	-	4	2

Za period januar / siječanj - decembar / prosinac 2022. godine - prvi rezultati

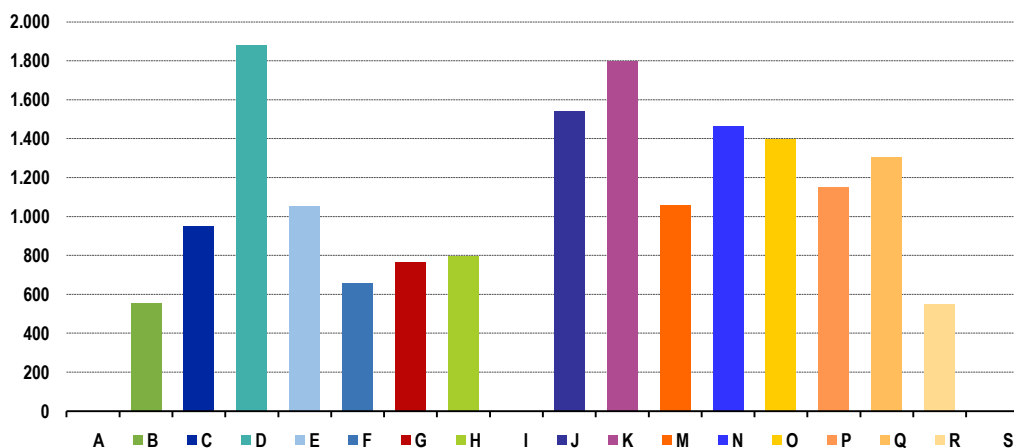
<b>UKUPNO</b>	119	119	64	55	-	119	-	-	457	225	232	1	1	-	5	4	1	93	5
Domaljevac Šamac	15	15	7	8	-	15	-	-	45	21	24	-	-	-	-	-	-	11	-
Odžak	40	40	22	18	-	40	-	-	209	98	111	-	-	-	3	2	1	42	1
Grad Orašje	64	64	35	29	-	64	-	-	203	106	97	1	1	-	2	2	-	40	4

PLAĆE

PROSJEČNA MJESEČNA ISPLAĆENA NETO I BRUTO PLAĆA ZAPOSLENIH PO PODRUČJIMA KD BiH 2010

	Prosječna neto plaća u KM					Prosječna bruto plaća u KM				
	Ø 2021	XI 2022	XII 2022	Index XII 2022 Ø 2021	Index XII 2022 XI 2022	Ø 2021	XI 2022	XII 2022	Index XII 2022 Ø 2021	Index XII 2022 XI 2022
<b>UKUPNO</b>	<b>897</b>	<b>1.060</b>	<b>1.059</b>	<b>118,1</b>	<b>99,9</b>	<b>1.378</b>	<b>1.633</b>	<b>1.634</b>	<b>118,6</b>	<b>100,1</b>
A Poljoprivreda, šumarstvo i ribolov	-	-	-	-	-	-	-	-	-	-
B Vadenje ruda i kamena	436	555	555	127,3	100,0	643	826	826	128,5	100,0
C Prerađivačka industrija	697	955	949	136,2	99,4	1.066	1.472	1.467	137,6	99,7
D Proizvodnja i snabdijevanje električnom energijom, plinom, parom i klimatizacija	1.760	1.849	1.878	106,7	101,6	2.738	2.882	2.928	106,9	101,6
E Snabdijevanje vodom; uklanjanje otpadnih voda, upravljanje otpadom te djelatnosti sanacije okoliša	934	1.034	1.050	112,4	101,5	1.431	1.589	1.623	113,4	102,1
F Građevinarstvo	569	686	655	115,1	95,5	854	999	987	115,6	98,8
G Trgovina na veliko i na malo; popravak motornih vozila i motocikala	638	766	766	120,1	100,0	967	1.156	1.160	120,0	100,3
H Prijevoz i skladištenje	743	802	794	106,9	99,0	1.131	1.234	1.216	107,5	98,5
I Djelatnosti pružanja smještaja te pripreme i usluživanja hrane (hotelijerstvo i ugostiteljstvo)	419	-	-	-	-	619	-	-	-	-
J Informacije i komunikacije	1.407	1.720	1.538	109,3	89,4	2.201	2.715	2.380	108,1	87,7
K Finansijske djelatnosti i djelatnosti osiguranja	1.333	1.797	1.797	134,8	100,0	2.083	2.820	2.820	135,4	100,0
M Stručne, naučne i tehničke djelatnosti	822	1.043	1.057	128,6	101,3	1.262	1.620	1.645	130,3	101,5
N Administrativne i pomoćne uslužne djelatnosti	1.036	1.458	1.465	141,4	100,5	1.604	2.288	2.299	143,3	100,5
O Javna uprava i odbrana; obavezno socijalno osiguranje	1.217	1.387	1.397	114,8	100,7	1.889	2.160	2.177	115,2	100,8
P Obrazovanje	994	1.151	1.147	115,4	99,7	1.532	1.786	1.777	116,0	99,5
Q Djelatnosti zdravstvene i socijalne zaštite	1.159	1.287	1.302	112,3	101,2	1.775	1.975	1.999	112,6	101,2
R Umjetnost, zabava i rekreacija	388	546	548	141,2	100,4	569	827	830	145,9	100,4
S Ostale uslužne djelatnosti	-	-	-	-	-	-	-	-	-	-

Prosječna neto plaća u KM, decembar / prosinac 2022.



## ZAKLANA STOKA I PERAD

IV tromjesečje 2022. godine

	Zaklano u IV tromjesečju 2022		
	broj grla	neto težina, t	randman, %
<b>Goveda - ukupno</b>	<b>28</b>	<b>7,0</b>	<b>53,1</b>
Bikovi	23	6,7	53,2
<b>Svinje - ukupno</b>	<b>12</b>	<b>1,1</b>	<b>69,3</b>
Svinje preko 110 kg	12	1,1	69,3

Napomena:

Broj zaklanih grla stoke po kategorijama ukoliko je manji od deset ne publikuje se.

## INDUSTRIJA

INDEKSI INDUSTRIJSKE PROIZVODNJE - UKUPNO  
PREMA GIG, PODRUČJIMA I OBLASTIMA KD BiH 2010.

Decembar / Prosinac 2022. godine

	<u>XII 2022</u> Ø 2021	<u>XII 2022</u> XI 2022	<u>XII 2022</u> XII 2021	<u>I-XII 2022</u> I-XII 2021
<b>INDUSTRIJA UKUPNO</b>	<b>99,7</b>	<b>90,6</b>	<b>97,3</b>	<b>104,4</b>
<b>PREMA GLAVNIM INDUSTRIJSKIM GRUPACIJAMA</b>				
AI Intermedijarni proizvodi	83,2	83,2	74,3	97,7
AE Energija	118,5	118,5	99,3	99,9
BB Kapitalni proizvodi	143,5	97,1	199,1	130,0
CD Trajni proizvodi za široku potrošnju	13,6	18,3	24,0	57,6
CN Netrajni proizvodi za široku potrošnju	107,3	111,8	102,7	103,3
<b>PREMA PODRUČJIMA I OBLASTIMA KD-a</b>	<b>97,3</b>	<b>87,5</b>	<b>97,0</b>	<b>105,0</b>
<b>C PRERAĐIVAČKA INDUSTRIJA</b>				
10 Proizvodnja prehrambenih proizvoda	117,6	103,4	78,0	105,1
15 Proizvodnja kože i srodnih proizvoda	100,9	110,0	91,7	101,7
16 Prerada drva i proizvoda od drva i pluta, osim namještaja; proizvodnja predmeta	51,6	55,8	63,8	88,8
20 Proizvodnja hemikalija i hemijskih proizvoda	139,0	84,5	109,7	214,9
22 Proizvodnja proizvoda od gume i plastičnih masa	89,5	91,0	74,3	97,3
25 Proizvodnja gotovih metalnih proizvoda, osim mašina i opreme	76,2	73,9	87,4	97,1
27 Proizvodnja električne opreme	41,5	53,5	62,0	86,6
28 Proizvodnja mašina i uređaja, d. n.	77,9	70,2	74,9	98,8
29 Proizvodnja motornih vozila, prikolica i poluprikolica	160,7	102,1	252,7	138,2
31 Proizvodnja namještaja	13,6	18,3	24,0	57,6
<b>D PROIZVODNJA I SNABDIJEVANJE/OPSKRBA ELEKTRIČNOM ENERGIJOM I PLINOM (OSIM 35.3)<sup>1</sup></b>	<b>118,5</b>	<b>118,5</b>	<b>99,3</b>	<b>99,9</b>
35 Proizvodnja i snabdijevanje/opskrba električnom energijom i plinom (osim 35.3) <sup>1</sup>	118,5	118,5	99,3	99,9

1) Grana djelatnosti 35.3, Proizvodnja i snabdijevanje/opskrba parom i klimatizacija

## VANJSKA TRGOVINA

IZVOZ PO PODRUČJIMA KLASIFIKACIJE  
DJELATNOSTI KD BiH 2010  
u 000 KMUVOZ PO PODRUČJIMA KLASIFIKACIJE  
DJELATNOSTI KD BiH 2010  
u 000 KM

	XI 2022	XII 2022	XII 2022 XI 2022	I - XII 2021	I - XII 2022	2022 2021	XI 2022	XII 2022	XII 2022 XI 2022	I - XII 2021	I - XII 2022	2022 2021
<b>UKUPNO</b>	<b>15.016</b>	<b>10.951</b>	<b>72,9</b>	<b>132.930</b>	<b>158.292</b>	<b>119,1</b>	<b>52.922</b>	<b>53.962</b>	<b>102,0</b>	<b>265.140</b>	<b>512.261</b>	<b>193,2</b>
A Poljoprivreda, šumarstvo i ribarstvo	-	2	-	429	49	11,5	5.851	1.327	22,7	23.858	40.837	171,2
B Vađenje rude i kamena	137	120	87,7	921	1.884	204,7	5	-	-	22	31	140,0
C Prerađivačka industrija	14.880	10.829	72,8	131.580	155.767	118,4	47.060	52.630	111,8	241.091	470.678	195,2
D Proizvodnja i snabdijevanje električnom energijom, gasom/plinom, parom i klimatizacija	-	-	-	-	-	-	-	-	-	-	-	-
Ostalo	-	-	-	-	-	-	6	5	84,9	167	265	158,5
Nerazvrstano po kategorijama	-	-	-	-	591	-	-	-	-	2	450	-

Izvor: Baza podataka Uprave za indirektno/neizravno oporezivanje BiH

Prethodni podaci

IZVOZ PO SEKTORIMA I ODSJECIMA  
SMTK - Rev. 4  
u 000 KMUVOZ PO SEKTORIMA I ODSJECIMA  
SMTK - Rev. 4  
u 000 KM

	XI 2022	XII 2022	XII 2022 XI 2022	I - XII 2021	I - XII 2022	2022 2021	XI 2022	XII 2022	XII 2022 XI 2022	I - XII 2021	I - XII 2022	2022 2021
<b>UKUPNO</b>	<b>15.016</b>	<b>10.951</b>	<b>72,9</b>	<b>132.930</b>	<b>158.292</b>	<b>119,1</b>	<b>52.922</b>	<b>53.962</b>	<b>102,0</b>	<b>265.140</b>	<b>512.261</b>	<b>193,2</b>
0 HRANA I ŽIVE ŽIVOTINJE	144	131	91,0	2.442	2.914	119,3	7.735	3.794	49,0	42.120	64.686	153,6
00 Žive životinje	-	-	-	-	-	-	-	-	-	-	36	-
01 Meso i mesne prerađevine	-	-	-	-	-	-	25	-	-	733	1.039	141,7
02 Mlijeko, mliječne prerađevine i jaja	-	-	-	-	-	-	5	263	-	1.094	1.801	164,6
03 Ribe, vodozemci i njihove prerađevine	-	-	-	-	-	-	610	-	-	1.334	2.593	194,4
04 Žitarice i proizvodi od žitarica	134	131	97,8	2.349	2.490	106,0	6.316	2.146	34,0	28.065	45.845	163,4
05 Voće i povrće	-	-	-	39	56	143,6	378	507	134,1	3.494	4.852	138,9
06 Šećer, šećerne prerađevine i med	10	-	-	10	41	410,0	30	76	253,3	451	537	119,1
07 Kafa, čaj, kakao i začini	-	-	-	-	-	-	3	372	-	4.053	3.360	82,9
08 Hrana za životinje	-	-	-	44	327	743,2	177	129	72,9	1.852	2.442	131,9
09 Ostali jestivi proizvodi	-	-	-	-	-	-	191	301	157,6	1.044	2.181	208,9
1 PIĆA I DUHAN	-	-	-	350	255	72,9	188	120	63,8	2.026	1.990	98,2
11 Pića	-	-	-	200	255	127,5	188	120	63,8	2.026	1.990	98,2
12 Duhan i proizvodi od duhana	-	-	-	150	-	-	-	-	-	-	-	-
2 SIROVE MATERIJNE NEJESTIVE, OSIM GORIVA	1.136	716	63,0	15.294	13.615	89,0	539	927	172,0	10.574	10.603	100,3
21 Sirove kože i sirovo krzno	724	434	59,9	10.618	7.706	72,6	407	786	193,1	7.535	6.923	91,9
22 Uljano sjeme i plodovi	-	-	-	32	-	-	-	-	-	53	75	141,5
23 Sirovi i sintetički kaučuk	1	-	-	5	6	120,0	-	-	-	12	11	91,7
24 Drvo i pluta	274	162	59,1	3.718	4.011	107,9	109	88	80,7	2.554	3.079	120,6
25 Celuloza i papirni otpaci	-	-	-	-	-	-	-	-	-	-	1	-
26 Sirova tekstilna vlakna i njihov otpaci	-	-	-	-	8	-	-	47	-	353	417	118,1
27 Prirodna đubriva i minerali osim goriva	137	120	87,6	921	1.884	204,6	5	-	-	23	24	104,3
28 Metalne rude i otpaci od metala	-	-	-	-	-	-	-	-	-	-	-	-
29 Sirovine biljne i životinjske, ostale	-	-	-	-	-	-	18	6	33,3	44	73	165,9

## VANJSKA TRGOVINA

IZVOZ PO SEKTORIMA I ODSJECIMA  
SMTK - Rev. 4 (nastavak)  
u 000 KMUVOZ PO SEKTORIMA I ODSJECIMA  
SMTK - Rev. 4 (nastavak)  
u 000 KM

	XI 2022	XII 2022	XII 2022 XI 2022	I - XII 2021	I - XII 2022	2022 2021	XI 2022	XII 2022	XII 2022 XI 2022	I - XII 2021	I - XII 2022	2022 2021
3 MINERALNA GORIVA, MAZIVA I SRODNI PROIZVODI	-	-	-	8	15	187,5	31.442	37.680	119,8	89.069	288.922	324,4
32 Ugalj, koks i briketi	-	-	-	-	-	-	-	-	-	-	8	-
33 Nafta i derivati od nafte	-	-	-	8	15	187,5	31.442	37.680	119,8	89.060	288.899	324,4
34 Prirodni i industrijski gas	-	-	-	-	-	-	-	-	-	9	15	166,7
35 Električna energija	-	-	-	-	-	-	-	-	-	-	-	-
4 ULJA, MASTI I VOSKOVI ŽIVOTINJSKOG ILI BILJNOG PORIJEKLA	-	-	-	-	-	-	74	78	105,4	345	671	194,5
41 Životinjska ulja i masti	-	-	-	-	-	-	-	-	-	-	-	-
42 Biljna ulja i masti, sirova i rafinirana	-	-	-	-	-	-	74	78	105,4	345	671	194,5
43 Prerađena biljna i životinjska ulja i masnoće	-	-	-	-	-	-	-	-	-	-	-	-
5 HEMIJSKI/KEMIJSKI PROIZVODI	633	623	98,4	6.736	8.896	132,1	1.610	1.752	108,8	22.129	26.252	118,6
51 Organske hemikalije/kemikalije	-	-	-	-	-	-	1	-	-	793	324	40,9
52 Anorganske hemikalije/kemikalije	-	-	-	-	-	-	-	-	-	58	27	46,6
53 Boje i štavila	2	-	-	11	8	72,7	74	99	133,8	688	1.024	148,8
54 Medicinski i farmaceutski proizvodi	-	-	-	-	-	-	45	-	-	411	292	71,0
55 Toaletni proizvodi i proizvodi za čišćenje	6	-	-	113	111	98,2	114	175	153,5	4.322	3.180	73,6
56 Vještačka đubriva	-	-	-	-	-	-	-	-	-	2	-	-
57 Plastične mase u primarnim oblicima	-	-	-	27	-	-	924	1.091	118,1	10.581	14.773	139,6
58 Plastične mase, ne-primarni oblici	594	623	104,9	6.519	8.735	134,0	328	266	81,1	3.742	4.731	126,4
59 Ostale hemikalije/kemikalije	31	-	-	66	42	63,6	124	121	97,6	1.532	1.901	124,1
6 INDUSTRIJSKI PROIZVODI, RAZVRSTANI UGLAVNOM PO VRSTI SIROVINA	2.524	2.339	92,7	23.060	26.500	114,9	2.986	2.143	71,8	31.302	37.665	120,3
61 Koža, krzno i proizvodi od kože i krzna	199	329	165,3	2.245	2.443	108,8	56	104	185,7	1.319	1.132	85,8
62 Guma i gumeni proizvodi	4	-	-	12	8	66,7	22	18	81,8	514	606	117,9
63 Proizvodi od drveta, osim namještaja	762	957	125,6	4.468	5.762	129,0	264	292	110,6	4.302	4.782	111,2
64 Papir, ljepenka i ostali slični proizvodi	16	21	131,3	390	418	107,2	116	93	80,2	1.733	2.213	127,7
65 Predivo, tkanine i tekstilni proizvodi	783	590	75,4	7.085	9.331	131,7	390	259	66,4	3.025	4.048	133,8
66 Proizvodi od nemetalnih minerala	25	13	52,0	101	86	85,1	287	208	72,5	4.058	4.773	117,6
67 Željezo i čelik	264	172	65,2	1.472	1.991	135,3	1.508	807	53,5	11.268	15.094	134,0
68 Obojeni metali	1	-	-	29	3	10,3	48	13	27,1	1.521	1.197	78,7
69 Metalni proizvodi	470	257	54,7	7.258	6.458	89,0	295	349	118,3	3.562	3.820	107,2
7 MAŠINE/STROJEVI I TRANSPORTNA SREDSTVA	9.232	5.910	64,0	68.868	87.920	127,7	7.746	7.025	90,7	59.895	73.167	122,2
71 Pogonske mašine i oprema	50	13	26,0	658	408	62,0	17	12	70,6	125	188	150,4
72 Mašine specijalizirane za određene industrije	16	29	181,3	179	928	518,4	230	1.512	657,4	2.951	6.363	215,6
73 Mašine za obradu metala	2	-	-	78	19	24,4	22	89	404,5	1.347	1.155	85,7
74 Ostale industrijske mašine i dijelovi	59	38	64,4	1.098	749	68,2	368	396	107,6	4.075	4.900	120,2
75 Kancelarijske mašine i mašine za automatsku obradu podataka	5	-	-	10	50	500,0	566	447	79,0	4.988	5.199	104,2
76 Telekomunikacijski aparati i aparati za snimanje zvuka	-	-	-	27	6	22,2	1.345	1.180	87,7	9.553	10.839	113,5
77 Električne mašine, aparati i uređaji	4.895	2.283	46,6	39.809	46.558	117,0	4.220	2.703	64,1	30.521	34.206	112,1
78 Drumska vozila	4.205	3.461	82,3	27.009	39.113	144,8	978	686	70,1	6.335	10.317	162,9
79 Ostala transportna vozila	-	86	-	-	89	-	-	-	-	-	-	-
8 RAZNI INDUSTRIJSKI PROIZVODI	1.347	1.232	91,5	16.172	17.586	108,7	602	443	73,6	7.678	7.855	102,3
81 Montažne zgrade, sanitarni, rasvjetni i grijajući uređaji	6	8	133,3	10	39	390,0	16	9	56,3	579	180	31,1
82 Namještaj i njegovi dijelovi	396	215	54,3	6.180	5.067	82,0	101	37	36,6	1.528	975	63,8
83 Torbe, tašne, neseseri i slični proizvodi	69	32	46,4	927	1.146	123,6	2	1	50,0	24	38	158,3
84 Odjeća	-	3	-	21	22	104,8	99	36	36,4	647	787	121,6
85 Obuća	102	166	162,7	1.186	1.879	158,4	35	37	105,7	415	402	96,9
87 Naučni i kontrolni instrumenti	110	57	51,8	312	512	164,1	88	110	125,0	1.414	1.853	131,0
88 Fotografski i optički proizvodi, satovi	-	-	-	3	-	-	17	15	88,2	209	198	94,7
89 Ostali industrijski proizvodi	664	751	112,6	7.533	8.921	118,4	244	198	80,3	2.862	3.422	119,5
9 Proizvodi, nerazvrstani po kategorijama	-	-	-	-	591	-	-	-	-	2	450	-

Izvor: Baza podataka Uprave za indirektno/neizravno oporezivanje BiH

Prethodni podaci

## VANJSKA TRGOVINA

IZVOZ PREMA MEĐUNARODNOJ KLASIFIKACIJI  
EKONOMSKE NAMJENE PROIZVODA (BEC) Rev. 4  
u 000 KMUVOZ PREMA MEĐUNARODNOJ KLASIFIKACIJI  
EKONOMSKE NAMJENE PROIZVODA (BEC) Rev. 4  
u 000 KM

	XI 2022	XII 2022	<u>XII 2022</u> XI 2022	I - XII 2021	I - XII 2022	<u>2022</u> 2021	XI 2022	XII 2022	<u>XII 2022</u> XI 2022	I - XII 2021	I - XII 2022	<u>2022</u> 2021
<b>UKUPNO</b>	<b>15.016</b>	<b>10.951</b>	<b>72,9</b>	<b>132.930</b>	<b>158.292</b>	<b>119,1</b>	<b>52.922</b>	<b>53.962</b>	<b>102,0</b>	<b>265.140</b>	<b>512.261</b>	<b>193,2</b>
1. Hrana i pića	145	131	90,3	2.675	3.169	118,5	7.821	3.863	49,4	42.678	64.970	152,2
2. Industrijski materijali	3.594	2.875	80,0	37.892	39.912	105,3	5.233	4.783	91,4	61.570	73.909	120,0
3. Goriva i maziva	-	-	-	28	16	57,1	31.457	37.694	119,8	88.979	288.816	324,6
4. Kapitalni proizvodi (osim transportnih sredstava), dijelovi i pribor	5.479	2.966	54,1	46.533	55.744	119,8	3.892	4.624	118,8	36.529	45.450	124,4
5. Transportna sredstva, njihovi dijelovi i pribor	4.223	3.486	82,5	27.648	39.505	142,9	983	713	72,5	6.770	10.736	158,6
6. Proizvodi za široku potrošnju	1.575	1.493	94,8	18.154	19.355	106,6	3.536	2.285	64,6	28.612	27.930	97,6
7. Proizvodi, drugdje nespomenuti	-	-	-	-	591	-	-	-	-	2	450	-

Izvor: Baza podataka Uprave za indirektno/neizravno oporezivanje BiH

Prethodni podaci

IZVOZ PO ZEMLJAMA PREMA GEOGRAFSKIM  
ZONAMA  
u 000 KMUVOZ PO ZEMLJAMA PREMA GEOGRAFSKIM  
ZONAMA  
u 000 KM

	XI 2022	XII 2022	<u>XII 2022</u> XI 2022	I - XII 2021	I - XII 2022	<u>2022</u> 2021	XI 2022	XII 2022	<u>XII 2022</u> XI 2022	I - XII 2021	I - XII 2022	<u>2022</u> 2021
<b>UKUPNO</b>	<b>15.016</b>	<b>10.951</b>	<b>72,9</b>	<b>132.930</b>	<b>158.292</b>	<b>119,1</b>	<b>52.922</b>	<b>53.962</b>	<b>102,0</b>	<b>265.140</b>	<b>512.261</b>	<b>193,2</b>
<b>ZEMLJE EU</b>	<b>13.129</b>	<b>9.445</b>	<b>71,9</b>	<b>116.073</b>	<b>136.335</b>	<b>117,5</b>	<b>44.234</b>	<b>48.901</b>	<b>110,6</b>	<b>207.777</b>	<b>433.183</b>	<b>208,5</b>
Austrija	1.152	826	71,7	12.246	13.031	106,4	273	135	49,5	3.838	2.655	69,2
Belgija	515	424	82,3	5.044	6.647	131,8	132	138	104,5	973	1.256	129,1
Bugarska	-	-	-	-	-	-	113	90	79,6	1.329	1.793	134,9
Češka	-	-	-	-	175	-	436	134	30,7	1.673	2.645	158,1
Kipar	-	-	-	-	-	-	-	-	-	-	-	-
Danska	-	-	-	451	-	-	23	50	217,4	227	305	134,4
Estonija	-	-	-	-	-	-	-	-	-	-	3	-
Finska	-	-	-	-	-	-	7	8	114,3	874	792	90,6
Francuska	-	-	-	136	140	102,9	251	434	172,9	3.900	6.776	173,7
Grčka	-	-	-	-	-	-	-	-	-	63	8	12,7
Hrvatska	1.631	1.390	85,2	18.783	17.809	94,8	2.598	2.249	86,6	17.771	28.644	161,2
Irska	-	-	-	-	-	-	-	2	-	172	64	37,2
Italija	442	724	163,8	341	2.756	808,2	31.976	37.684	117,9	96.019	294.534	306,7
Latvija (Letonija)	-	-	-	-	-	-	-	-	-	-	-	-
Litvanija	-	-	-	-	-	-	88	-	-	130	541	416,2
Luksemburg	-	-	-	-	-	-	-	-	-	-	-	-
Mađarska	167	121	72,5	24	891	-	3.200	1.251	39,1	20.041	19.004	94,8
Malta	-	-	-	-	-	-	-	-	-	-	-	-
Nizozemska	550	343	62,4	3.313	3.818	115,2	17	243	-	474	816	172,2
Njemačka	8.288	5.344	64,5	60.815	82.887	136,3	3.555	3.973	111,8	45.463	53.140	116,9
Poljska	-	-	-	260	821	315,8	1.059	1.855	175,2	5.870	9.230	157,2
Portugal	-	-	-	-	-	-	-	3	-	40	32	80,0

## VANJSKA TRGOVINA

IZVOZ PO ZEMLJAMA PREMA GEOGRAFSKIM  
ZONAMA (nastavak)  
u 000 KMUVOZ PO ZEMLJAMA PREMA GEOGRAFSKIM  
ZONAMA (nastavak)  
u 000 KM

	XI 2022	XII 2022	XII 2022 XI 2022	I - XII 2021	I - XII 2022	2022 2021	XI 2022	XII 2022	XII 2022 XI 2022	I - XII 2021	I - XII 2022	2022 2021
Rumunija	-	-	-	1	21	-	109	140	128,4	1.126	1.703	151,2
Slovačka	92	-	-	-	252	-	114	57	50,0	2.282	2.012	88,2
Slovenija	251	207	82,5	14.339	6.638	46,3	126	286	227,0	4.413	4.755	107,7
Španija	33	54	163,6	249	365	146,6	153	168	109,8	851	2.253	264,7
Švedska	8	12	150,0	71	84	118,3	4	1	25,0	248	222	89,5
Ujedinjeno Kraljevstvo	-	-	-	-	-	-	-	-	-	-	-	-
ZEMLJE EFTE	1.164	795	68,3	11.002	13.409	121,9	155	37	23,9	1.877	2.176	115,9
Island	-	-	-	-	-	-	-	-	-	-	-	-
Lihtenštajn	-	-	-	-	-	-	-	6	-	5	6	120,0
Norveška	1.164	795	68,3	10.966	13.409	122,3	155	31	20,0	1.870	2.163	115,7
Švicarska	-	-	-	36	-	-	-	-	-	2	7	350,0
OSTALE EVROPSKE ZEMLJE	723	669	92,5	4.876	8.146	167,1	4.657	2.798	60,1	30.561	46.459	152,0
Albanija	134	103	76,9	1.600	2.442	152,6	-	-	-	35	-	-
Crna Gora	-	-	-	59	60	101,7	184	219	119,0	4.525	2.220	49,1
Kosovo	8	59	737,5	670	483	72,1	333	357	107,2	2.586	3.827	148,0
Sjeverna Makedonija	-	-	-	-	-	-	-	-	-	293	172	58,7
Ruska Federacija	551	470	85,3	2.397	4.513	188,3	3.225	1.244	38,6	14.495	31.550	217,7
Srbija	30	35	116,7	150	609	406,0	617	665	107,8	6.024	5.560	92,3
Turska	-	-	-	-	-	-	219	301	137,4	2.581	2.813	109,0
Ostale zemlje	-	2	-	-	39	-	79	12	15,2	22	317	-
AFRIKA	-	-	-	248	-	-	109	63	57,8	1.829	2.002	109,5
ZEMLJE SJEVERNE AFRIKE	-	-	-	-	-	-	-	1	-	42	54	128,6
OSTALE AFRIČKE ZEMLJE	-	-	-	248	-	-	109	62	56,9	1.787	1.948	109,0
AMERIKA	-	2	-	-	2	-	435	51	11,7	2.325	2.218	95,4
ZEMLJE SJEVERNE AMERIKE	-	2	-	-	2	-	432	38	8,8	2.074	1.832	88,3
Kanada	-	-	-	-	-	-	-	-	-	47	124	263,8
SAD	-	2	-	-	2	-	432	38	8,8	2.027	1.708	84,3
Ostale zemlje	-	-	-	-	-	-	-	-	-	-	-	-
ZEMLJE CENTRALNE AMERIKE I KARIBA	-	-	-	-	-	-	3	13	433,3	47	51	108,5
ZEMLJE JUŽNE AMERIKE	-	-	-	-	-	-	-	-	-	204	335	164,2
AZIJA	-	40	-	628	399	63,5	3.332	2.086	62,6	20.771	26.123	125,8
ZEMLJE BLISKOG I SREDNJEG ISTOKA	-	40	-	135	247	183,0	182	61	33,5	673	1.285	190,9
OSTALE ZEMLJE AZIJE	-	-	-	493	152	30,8	3.150	2.025	64,3	20.098	24.838	123,6
Indija	-	-	-	-	145	-	142	77	54,2	521	912	175,0
Japan	-	-	-	-	-	-	21	22	104,8	187	323	172,7
Kina	-	-	-	424	-	-	2.214	1.282	57,9	14.457	16.901	116,9
Malezija	-	-	-	-	-	-	295	273	92,5	1.726	1.857	107,6
Ostale zemlje	-	-	-	69	7	10,1	478	371	77,6	3.207	4.845	151,1
ZEMLJE OKEANIJE I POLARNOG REGIONA	-	-	-	-	-	-	-	-	-	-	74	-
AUSTRALIJA I NOVI ZELAND	-	-	-	-	-	-	-	-	-	-	30	-
Australija	-	-	-	-	-	-	-	-	-	-	30	-
Novi Zeland	-	-	-	-	-	-	-	-	-	-	-	-
Ostale zemlje	-	-	-	-	-	-	-	-	-	-	-	-
OSTALE ZEMLJE OKEANIJE I POLARNOG REGIONA	-	-	-	-	-	-	-	-	-	-	44	-
Neraspoređeno	-	-	-	103	1	1,0	-	26	-	-	26	-

Izvor: Baza podataka Uprave za indirektno/neizravno oporezivanje BiH

Prethodni podaci



## TURIZAM

TURISTIČKI PROMET ZA DECEMBAR / PROSINAC 2022. GODINE  
KAPACITETI, TURISTI I NOĆENJA

	Dolasci turista				Noćenja turista			
	XII 2022	XII 2022 XII 2021	I - XII 2022	I - XII 2022 I - XII 2021	XII 2022	XII 2022 XII 2021	I - XII 2022	I - XII 2022 I - XII 2021

## DOLASCI I NOĆENJA TURISTA

<b>UKUPNO</b>	<b>506</b>	<b>94,4</b>	<b>6.119</b>	<b>77,5</b>	<b>727</b>	<b>84,9</b>	<b>8.998</b>	<b>78,6</b>
Domaći	236	69,8	2.598	45,6	305	55,0	3.785	48,1
Strani	270	136,4	3.521	160,7	422	140,2	5.213	145,9
<b>BROJ LEŽAJA</b>	<b>287</b>							

## DOLASCI I NOĆENJA TURISTA PREMA VRSTAMA OBJEKATA

<b>UKUPNO</b>	<b>506</b>	<b>94,4</b>	<b>6.119</b>	<b>77,5</b>	<b>727</b>	<b>84,9</b>	<b>8.998</b>	<b>78,6</b>
Hoteli i sličan smještaj	506	94,4	6.119	77,5	727	84,9	8.998	78,6
Odmarališta i slični objekti za kraći odmor	-	-	-	-	-	-	-	-
Kampovi i prostori za kampiranje	-	-	-	-	-	-	-	-
Ostali smještaj	-	-	-	-	-	-	-	-
<b>DOMAĆI</b>	<b>236</b>	<b>69,8</b>	<b>2.598</b>	<b>45,6</b>	<b>305</b>	<b>55,0</b>	<b>3.785</b>	<b>48,1</b>
Hoteli i sličan smještaj	236	69,8	2.598	45,6	305	55,0	3.785	48,1
Odmarališta i slični objekti za kraći odmor	-	-	-	-	-	-	-	-
Kampovi i prostori za kampiranje	-	-	-	-	-	-	-	-
Ostali smještaj	-	-	-	-	-	-	-	-
<b>STRANI</b>	<b>270</b>	<b>136,4</b>	<b>3.521</b>	<b>160,7</b>	<b>422</b>	<b>140,2</b>	<b>5.213</b>	<b>145,9</b>
Hoteli i sličan smještaj	270	136,4	3.521	160,7	422	140,2	5.213	145,9
Odmarališta i slični objekti za kraći odmor	-	-	-	-	-	-	-	-
Kampovi i prostori za kampiranje	-	-	-	-	-	-	-	-
Ostali smještaj	-	-	-	-	-	-	-	-

## DOLASCI I NOĆENJA TURISTA PREMA NAČINU DOLASKA

	Individualno				Organizirano			
	dolasci turista		noćenje turista		dolasci turista		noćenje turista	
	XII 2022	Struktura %	I-XII 2022	Struktura %	XII 2022	Struktura %	I-XII 2022	Struktura %
<b>UKUPNO</b>	<b>494</b>	<b>97,6</b>	<b>703</b>	<b>96,7</b>	<b>12</b>	<b>2,4</b>	<b>24</b>	<b>3,3</b>
Domaći	236	47,8	305	43,4	-	-	-	-
Strani	258	52,2	398	56,6	12	100,0	24	100,0

## SVRHA DOLASKA TURISTA

	Poslovno				Ostalo			
	dolasci turista		noćenje turista		dolasci turista		noćenje turista	
	XII 2022	Struktura %	I-XII 2022	Struktura %	XII 2022	Struktura %	I-XII 2022	Struktura %
<b>UKUPNO</b>	<b>303</b>	<b>59,9</b>	<b>397</b>	<b>54,6</b>	<b>203</b>	<b>40,1</b>	<b>330</b>	<b>45,4</b>
Domaći	168	55,4	193	48,6	68	33,5	112	33,9
Strani	135	44,6	204	51,4	135	66,5	218	66,1

## TURIZAM

## DOLASCI I NOĆENJA TURISTA PO ZEMLJAMA PREBIVALIŠTA

	Dolasci turista				Noćenja turista			
	XII 2022	XII 2022 XII 2021	I - XII 2022	I - XII 2022 I - XII 2021	XII 2022	XII 2022 XII 2021	I - XII 2022	I - XII 2022 I - XII 2021
<b>UKUPNO STRANI</b>	<b>270</b>	<b>136,4</b>	<b>3.521</b>	<b>160,7</b>	<b>422</b>	<b>140,2</b>	<b>5.213</b>	<b>145,9</b>
Albanija	-	-	-	-	-	-	-	-
Austrija	22	81,5	302	148,8	37	97,4	515	139,2
Belgija	-	-	14	350,0	-	-	18	257,1
Bugarska	4	-	36	-	4	-	36	400,0
Crna Gora	-	-	5	83,3	-	-	5	35,7
Češka	2	40,0	348	-	3	60,0	360	-
Danska	1	-	2	-	1	-	4	-
Estonija	-	-	4	-	-	-	4	-
Finska	-	-	1	50,0	-	-	1	50,0
Francuska	-	-	15	55,6	-	-	20	64,5
Grčka	-	-	4	133,3	-	-	4	133,3
Nizozemska	1	-	30	81,1	1	-	58	48,7
Hrvatska	120	113,2	1.121	158,6	175	122,4	1.591	138,5
Irska	-	-	5	-	-	-	5	-
Island	-	-	-	-	-	-	-	-
Italija	3	300,0	331	93,8	3	60,0	370	97,9
Kipar	-	-	-	-	-	-	-	-
Latvija	-	-	-	-	-	-	-	-
Litvanija	-	-	2	200,0	-	-	2	28,6
Luksemburg	-	-	-	-	-	-	-	-
Mađarska	2	66,7	22	47,8	4	36,4	66	37,3
Sjeverna Makedonija	3	300,0	24	266,7	3	300,0	32	246,2
Malta	-	-	-	-	-	-	-	-
Norveška	-	-	3	100,0	-	-	5	71,4
Njemačka	16	200,0	312	185,7	28	133,3	587	162,6
Poljska	-	-	64	66,7	-	-	72	69,2
Portugal / Portugaliya	-	-	6	-	-	-	11	-
Rumunija / Rumunjska	1	-	11	157,1	5	-	19	190,0
Rusija	1	-	6	300,0	1	-	7	350,0
Slovačka	-	-	7	70,0	-	-	7	70,0
Slovenija	17	85,0	192	184,6	28	96,6	384	295,4
Srbija	40	190,5	371	255,9	61	217,9	497	233,3
Španija / Španjolska	-	-	9	450,0	-	-	25	-
Švajcarska / Švicarska	11	275,0	63	78,8	20	125,0	170	97,1
Švedska	-	-	32	-	-	-	62	-
Turska	19	-	73	89,0	39	-	126	120,0
Ujedinjeno Kraljevstvo	2	-	12	-	2	-	12	300,0
Ukrajina	-	-	9	180,0	-	-	9	150,0
Ostale evropske zemlje	-	-	13	-	-	-	17	-
Egipat	-	-	-	-	-	-	-	-

## TURIZAM

## DOLASCI I NOĆENJA TURISTA PO ZEMLJAMA PREBIVALIŠTA

	Dolasci turista				Noćenja turista			
	XII 2022	XII 2022 XII 2021	I - XII 2022	I - XII 2022 I - XII 2021	XII 2022	XII 2022 XII 2021	I - XII 2022	I - XII 2022 I - XII 2021
Južnoafrička Republika	-	-	-	-	-	-	-	-
Ostale afričke zemlje	-	-	-	-	-	-	-	-
Kanada	-	-	7	-	-	-	14	-
SAD	-	-	39	95,1	-	-	68	57,6
Ostale sjeverno - američke zemlje	-	-	-	-	-	-	-	-
Brazil	1	-	1	-	1	-	1	-
Ostale zemlje Južne i Srednje Amerike	-	-	1	50,0	-	-	1	50,0
Bahrein	1	-	1	-	3	-	3	-
Indija	-	-	1	-	-	-	2	-
Iran	-	-	-	-	-	-	-	-
Izrael	-	-	-	-	-	-	-	-
Japan	-	-	-	-	-	-	-	-
Južna Koreja	-	-	-	-	-	-	-	-
Katar	-	-	-	-	-	-	-	-
Narodna Republika Kina	2	-	3	33,3	2	-	3	33,3
Kuvajt	-	-	11	-	-	-	11	-
Malezija	1	-	1	-	1	-	1	-
Oman	-	-	-	-	-	-	-	-
Saudijska Arabija	-	-	1	-	-	-	1	-
Ujedinjeni Arapski Emirati	-	-	2	200,0	-	-	2	200,0
Ostale azijske zemlje	-	-	3	150,0	-	-	4	100,0
Australija	-	-	1	-	-	-	1	-
Novi Zeland	-	-	-	-	-	-	-	-
Ostale zemlje Okeanije	-	-	-	-	-	-	-	-

**TUZLANSKI KANTON**

## REGISTAR

## REGISTRIRANI POSLOVNI SUBJEKTI PREMA PODRUČJIMA KD BiH 2010, stanje 31.12.2022

	Pravne osobe		Obrt
	Osnovne pravne osobe	Jedinice u sastavu	
<b>Ukupno</b>	<b>10.180</b>	<b>6.254</b>	<b>11.237</b>
<b>A</b> Poljoprivreda, šumarstvo i ribarstvo	156	43	801
<b>B</b> Vadenje ruda i kamena	31	10	3
<b>C</b> Prerađivačka industrija	1.233	371	1.465
<b>D</b> Proizvodnja i snabdjevanje/opskrba električnom energijom, plinom, parom i klimatizacija	28	36	18
<b>E</b> Snabdjevanje/opskrba vodom; uklanjanje otpadnih voda, upravljanje otpadom te djelatnosti sanacije okoliša	80	21	12
<b>F</b> Građevinarstvo	634	77	593
<b>G</b> Trgovina na veliko i malo; popravak motornih vozila i motocikla	2.492	3.027	3.096
<b>H</b> Prijevoz i skladištenje	657	281	1.049
<b>I</b> Djelatnosti pružanja smještaja te priprema	199	412	1.620
<b>J</b> Informacije i komunikacije	186	49	137
<b>K</b> Finansijske djelatnosti i djelatnosti osiguranja	22	388	64
<b>L</b> Poslovanje nekretninama	61	31	12
<b>M</b> Stručne, naučne i tehničke djelatnosti	482	108	838
<b>N</b> Administrativne i pomoćne uslužne djelatnosti	215	151	139
<b>O</b> Javna uprava i odbrana; obavezno socijalno osiguranje	370	23	0
<b>P</b> Obrazovanje	367	202	108
<b>Q</b> Djelatnosti zdravstvene i socijalne zaštite	327	81	204
<b>R</b> Umjetnost, zabava i rekreacija	811	470	79
<b>S</b> Ostale uslužne djelatnosti	1.828	470	997
<b>T</b> Djelatnosti domaćinstva kao poslodavca; djelatnosti domaćinstva koja proizvode različita dobra i obavljaju različite usluge za vlastite potrebe	-	-	2
<b>U</b> Djelatnosti vanteritorijalnih organizacija i organa	1	3	-

## REGISTAR

## REGISTRIRANI POSLOVNI SUBJEKTI U FEDERACIJI BIH, PO KANTONIMA, OPĆINAMA I PODRUČJIMA DJELATNOSTI - 31.12.2022

	Ukupno	A	B	C	D	E	F	G	H	I	J	K	L	M	N	O	P	Q	R	S	T	U
<b>Pravne osobe</b>																						
<b>Ukupno</b>	<b>10.180</b>	<b>156</b>	<b>31</b>	<b>1.233</b>	<b>28</b>	<b>80</b>	<b>634</b>	<b>2.492</b>	<b>657</b>	<b>199</b>	<b>186</b>	<b>22</b>	<b>61</b>	<b>482</b>	<b>215</b>	<b>370</b>	<b>367</b>	<b>327</b>	<b>811</b>	<b>1.828</b>	-	<b>1</b>
Banovići	338	6	2	31	2	3	15	67	36	3	1	-	1	12	6	20	13	19	44	57	-	-
Čelić	182	9	-	16	-	1	14	32	7	2	2	-	-	3	-	13	10	10	17	46	-	-
Doboj-Istok	206	6	-	30	3	4	22	44	17	1	-	-	-	5	2	9	6	7	21	29	-	-
Grad Gračanica	927	27	4	220	5	8	69	220	66	9	11	-	1	34	6	25	42	21	55	104	-	-
Grad Gradačac	961	22	2	185	2	16	62	278	66	12	13	1	8	29	8	39	26	15	70	107	-	-
Grad Srebrenik	820	11	2	96	2	7	40	256	80	18	8	1	7	23	10	58	24	23	55	99	-	-
Grad Tuzla	3.970	27	8	295	7	17	229	966	210	98	121	16	34	266	128	80	135	147	287	898	-	1
Grad Živinice	1.063	9	4	138	1	10	63	311	77	23	14	2	3	41	23	28	41	26	76	173	-	-
Kalesija	488	11	1	67	2	3	36	109	25	10	4	1	2	24	11	26	24	11	40	81	-	-
Kladanj	245	17	3	39	-	1	19	34	29	3	3	-	-	6	-	10	8	10	20	43	-	-
Grad Lukavac	782	7	5	107	4	6	50	147	33	16	8	1	3	31	19	36	31	27	105	146	-	-
Sapna	123	2	-	6	-	2	8	18	9	4	1	-	-	8	1	17	4	7	12	24	-	-
Teočak	75	2	-	3	-	2	7	10	2	-	-	-	2	-	1	9	3	4	9	21	-	-
<b>Jedinicu u sastavu</b>																						
<b>Ukupno</b>	<b>6.254</b>	<b>43</b>	<b>10</b>	<b>371</b>	<b>36</b>	<b>21</b>	<b>77</b>	<b>3.027</b>	<b>281</b>	<b>412</b>	<b>49</b>	<b>388</b>	<b>31</b>	<b>108</b>	<b>151</b>	<b>23</b>	<b>202</b>	<b>81</b>	<b>470</b>	<b>470</b>	-	<b>3</b>
Banovići	215	-	4	15	1	-	-	91	6	16	1	18	-	2	2	-	11	3	22	23	-	-
Čelić	90	1	-	7	1	-	4	39	2	4	-	7	-	1	2	-	5	1	4	12	-	-
Doboj-Istok	153	3	-	17	2	1	2	70	5	5	-	11	1	1	-	4	3	1	12	15	-	-
Grad Gračanica	641	5	-	46	3	-	8	368	21	30	7	42	-	8	9	-	17	2	50	25	-	-
Grad Gradačac	643	12	-	35	4	4	3	348	21	45	3	39	5	10	13	1	22	-	46	32	-	-
Grad Srebrenik	583	3	2	43	1	2	4	278	30	50	1	36	2	9	9	-	20	9	54	30	-	-
Grad Tuzla	2.136	3	2	89	10	4	23	1.047	104	151	31	103	12	50	67	14	55	28	127	213	-	3
Grad Živinice	738	6	-	41	2	3	10	368	31	43	3	53	5	10	37	-	16	21	55	34	-	-
Kalesija	365	6	-	28	5	1	10	149	18	26	-	24	3	9	7	-	17	10	29	23	-	-
Kladanj	123	3	1	12	1	1	3	34	9	8	-	12	1	1	-	1	8	3	10	15	-	-
Grad Lukavac	452	1	1	29	4	4	8	197	31	26	3	33	2	7	4	-	21	1	50	30	-	-
Sapna	66	-	-	6	1	-	-	30	1	4	-	5	-	-	1	-	4	1	5	8	-	-
Teočak	49	-	-	3	1	1	2	8	2	4	-	5	-	-	-	3	3	1	6	10	-	-
<b>Obrt</b>																						
<b>Ukupno</b>	<b>11.237</b>	<b>801</b>	<b>3</b>	<b>1.465</b>	<b>18</b>	<b>12</b>	<b>593</b>	<b>3.096</b>	<b>1.049</b>	<b>1.620</b>	<b>137</b>	<b>64</b>	<b>12</b>	<b>838</b>	<b>139</b>	-	<b>108</b>	<b>204</b>	<b>79</b>	<b>997</b>	<b>2</b>	-
Banovići	402	24	-	36	-	-	5	100	59	79	3	3	1	22	6	-	7	13	5	39	-	-
Čelić	264	117	-	23	-	-	20	48	3	28	1	-	-	7	4	-	1	-	-	12	-	-
Doboj-Istok	204	42	-	25	3	-	17	46	6	27	1	2	-	9	4	-	3	3	-	16	-	-
Grad Gračanica	1.179	107	-	199	-	-	93	302	45	171	11	9	3	89	17	-	11	24	6	92	-	-
Grad Gradačac	1.327	107	-	180	2	-	95	504	48	167	5	1	1	89	11	-	7	20	6	84	-	-
Grad Srebrenik	735	58	-	109	-	-	67	178	65	95	5	3	1	48	7	-	8	11	1	79	-	-
Grad Tuzla	3.586	75	-	393	3	-	147	885	408	522	85	24	2	420	57	-	36	79	40	408	2	-
Grad Živinice	1.189	74	1	137	8	9	60	328	181	170	12	9	1	55	9	-	11	24	7	93	-	-
Kalesija	712	58	-	118	1	2	41	210	83	86	3	5	-	31	6	-	6	10	2	50	-	-
Kladanj	288	27	-	41	1	-	6	70	39	66	3	-	-	12	1	-	4	4	2	12	-	-
Grad Lukavac	1.096	43	2	182	-	1	31	365	74	180	7	7	3	52	15	-	13	15	7	99	-	-
Sapna	145	42	-	8	-	-	8	27	29	16	-	1	-	3	1	-	1	1	2	6	-	-
Teočak	110	27	-	14	-	-	3	33	9	13	1	-	-	1	1	-	-	-	1	7	-	-

## PRIRODNO KRETANJE STANOVNIŠTVA I BRAKOVI

## PRIRODNO KRETANJE STANOVNIŠTVA I BRAKOVI PO MJESTU UOBIČAJENOG STANOVANJA

Općina	Ukupno rođeni	Živorodeni			Mrtvorodeni	Mjesto porođaja			Umrli			Od toga						Zaključeni brakovi	Razvedeni brakovi
		ukupno	po spolu			u zdravstvenoj ustanovi	na drugom mjestu		ukupno	po spolu		umrla dojenčad		nasilne smrti					
			muški	ženski			sa stručnom pomoći	bez stručne pomoći		muški	ženski	ukupno	muški	ženski	ukupno	muški	ženski		

## Za mjesec decembar / prosinac 2022. godine - prvi rezultati

<b>UKUPNO</b>	<b>277</b>	<b>276</b>	<b>150</b>	<b>126</b>	<b>1</b>	<b>277</b>	<b>-</b>	<b>-</b>	<b>390</b>	<b>216</b>	<b>174</b>	<b>4</b>	<b>2</b>	<b>2</b>	<b>8</b>	<b>7</b>	<b>1</b>	<b>186</b>	<b>31</b>
Banovići	17	17	9	8	-	17	-	-	12	6	6	-	-	-	-	-	-	14	1
Čelić	9	9	6	3	-	9	-	-	14	8	6	-	-	-	-	-	-	3	1
Doboj-Istok	8	8	5	3	-	8	-	-	9	4	5	-	-	-	-	-	-	4	-
Grad Gračanica	26	25	11	14	1	26	-	-	39	28	11	-	-	-	1	1	-	16	3
Grad Gradačac	25	25	16	9	-	25	-	-	29	19	10	-	-	-	-	-	-	16	3
Grad Srebrenik	13	13	8	5	-	13	-	-	31	16	15	-	-	-	-	-	-	22	4
Grad Tuzla	76	76	42	34	-	76	-	-	120	58	62	2	1	1	2	2	-	33	8
Grad Živinice	45	45	24	21	-	45	-	-	39	24	15	-	-	-	2	1	1	33	6
Kalesija	19	19	12	7	-	19	-	-	34	19	15	1	-	1	-	-	-	17	-
Kladanj	11	11	4	7	-	11	-	-	10	5	5	1	1	-	-	-	-	2	-
Grad Lukavac	20	20	8	12	-	20	-	-	44	23	21	-	-	-	2	2	-	21	5
Sapna	6	6	3	3	-	6	-	-	3	1	2	-	-	-	-	-	-	1	-
Teočak	2	2	2	-	-	2	-	-	6	5	1	-	-	-	1	1	-	4	-

## Za period januar / siječanj - decembar / prosinac 2022. godine - prvi rezultati

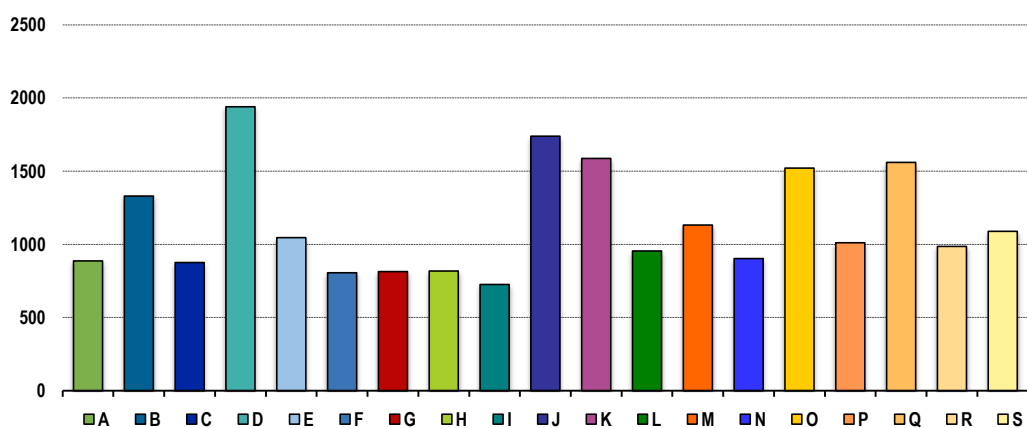
<b>UKUPNO</b>	<b>3.167</b>	<b>3.148</b>	<b>1.608</b>	<b>1.540</b>	<b>19</b>	<b>3.165</b>	<b>1</b>	<b>1</b>	<b>4.490</b>	<b>2.315</b>	<b>2.175</b>	<b>27</b>	<b>16</b>	<b>11</b>	<b>85</b>	<b>66</b>	<b>19</b>	<b>2.098</b>	<b>346</b>
Banovići	170	170	87	83	-	170	-	-	203	108	95	-	-	-	4	2	2	157	22
Čelić	51	51	31	20	-	51	-	-	106	54	52	-	-	-	1	1	-	33	5
Doboj-Istok	83	83	45	38	-	82	1	-	110	54	56	-	-	-	4	4	-	57	8
Grad Gračanica	379	376	192	184	3	379	-	-	449	224	225	2	1	1	11	9	2	220	46
Grad Gradačac	310	309	162	147	1	310	-	-	407	216	191	1	1	-	10	7	3	186	36
Grad Srebrenik	265	264	128	136	1	265	-	-	388	200	188	1	1	-	1	-	1	175	28
Grad Tuzla	788	781	375	406	7	788	-	-	1.283	660	623	20	11	9	17	14	3	467	90
Grad Živinice	444	443	227	216	1	443	-	1	518	268	250	-	-	-	12	10	2	358	12
Kalesija	236	233	134	99	3	236	-	-	291	153	138	1	-	1	5	5	-	175	28
Kladanj	71	71	27	44	-	71	-	-	75	44	31	2	2	-	3	3	-	35	-
Grad Lukavac	287	284	154	130	3	287	-	-	524	262	262	-	-	-	12	7	5	155	60
Sapna	56	56	30	26	-	56	-	-	79	41	38	-	-	-	4	3	1	43	6
Teočak	27	27	16	11	-	27	-	-	57	31	26	-	-	-	1	1	-	37	5

## PLAĆE

## PROSJEČNA MJESEČNA ISPLAĆENA NETO I BRUTO PLAĆA ZAPOSLENIH PO PODRUČJIMA KD BiH 2010

	Prosječna neto plaća u KM					Prosječna bruto plaća u KM				
	Ø 2021	XI 2022	XII 2022	Index XII 2022 Ø 2021	Index XII 2022 XI 2022	Ø 2021	XI 2022	XII 2022	Index XII 2022 Ø 2021	Index XII 2022 XI 2022
<b>UKUPNO</b>	<b>906</b>	<b>1.064</b>	<b>1.067</b>	<b>117,8</b>	<b>100,3</b>	<b>1.381</b>	<b>1.626</b>	<b>1.629</b>	<b>118,0</b>	<b>100,2</b>
<b>A</b> Poljoprivreda, šumarstvo i ribolov	860	934	887	103,1	95,0	1.364	1.468	1.392	102,1	94,8
<b>B</b> Vađenje ruda i kamena	1.077	1.300	1.330	123,5	102,3	1.612	1.946	1.982	123,0	101,8
<b>C</b> Prerađivačka industrija	718	891	876	122,0	98,3	1.082	1.345	1.326	122,6	98,6
<b>D</b> Proizvodnja i snabdijevanje električnom energijom, plinom, parom i klimatizacija	1.693	1.897	1.940	114,6	102,3	2.650	2.934	3.001	113,2	102,3
<b>E</b> Snabdijevanje vodom; uklanjanje otpadnih voda, upravljanje otpadom te djelatnosti sanacije okoliša	896	1.035	1.046	116,7	101,1	1.452	1.588	1.606	110,6	101,1
<b>F</b> Građevinarstvo	625	792	806	129,0	101,8	942	1.202	1.223	129,8	101,7
<b>G</b> Trgovina na veliko i na malo; popravak motornih vozila i motocikala	668	814	814	121,9	100,0	1.011	1.238	1.241	122,7	100,2
<b>H</b> Prijevoz i skladištenje	704	795	818	116,2	102,9	1.064	1.207	1.233	115,9	102,2
<b>I</b> Djelatnosti pružanja smještaja te pripreme i usluživanja hrane (hotelijerstvo i ugostiteljstvo)	521	724	726	139,3	100,3	769	1.089	1.094	142,3	100,5
<b>J</b> Informacije i komunikacije	1.406	1.716	1.739	123,7	101,3	2.196	2.695	2.739	124,7	101,6
<b>K</b> Finansijske djelatnosti i djelatnosti osiguranja	1.357	1.457	1.587	116,9	108,9	2.135	2.307	2.503	117,2	108,5
<b>L</b> Poslovanje nekretninama	865	941	955	110,4	101,5	1.329	1.431	1.442	108,5	100,8
<b>M</b> Stručne, naučne i tehničke djelatnosti	1.072	1.096	1.132	105,6	103,3	1.674	1.696	1.764	105,4	104,0
<b>N</b> Administrativne i pomoćne uslužne djelatnosti	674	1.021	903	134,0	88,4	1.032	1.597	1.410	136,6	88,3
<b>O</b> Javna uprava i odbrana; obavezno socijalno osiguranje	1.306	1.505	1.521	116,5	101,1	2.030	2.357	2.374	116,9	100,7
<b>P</b> Obrazovanje	839	1.007	1.011	120,5	100,4	1.298	1.564	1.570	121,0	100,4
<b>Q</b> Djelatnosti zdravstvene i socijalne zaštite	1.485	1.552	1.560	105,1	100,5	2.230	2.347	2.354	105,6	100,3
<b>R</b> Umjetnost, zabava i rekreacija	824	967	986	119,7	102,0	1.268	1.480	1.515	119,5	102,4
<b>S</b> Ostale uslužne djelatnosti	1.014	1.097	1.089	107,4	99,3	1.599	1.665	1.659	103,8	99,6

Prosječna neto plaća u KM, decembar / prosinac 2022.





## ZAKLANA STOKA I PERAD

IV tromjesečje 2022. godine

	Zaklano u IV tromjesečju 2022		
	broj grla	neto težina, t	randman, %
<b>Goveda - ukupno</b>	<b>526</b>	<b>121,3</b>	<b>51,1</b>
Telad starosti do 8 mjeseci	124	9,2	56,4
Junad starosti od 8 do 12 mjeseci	192	56,0	52,6
Junice	30	7,5	50,0
Krave	54	13,6	43,5
Bikovi	126	35,0	51,1
<b>Ovce - ukupno</b>	<b>365</b>	<b>5,7</b>	<b>51,7</b>
Janjad do 12 mjeseci starosti	326	5,0	51,9
Ovce	14	0,2	50,0
Ovnovi	25	0,5	50,0
<b>Perad - ukupno, u hilj./tis</b>	<b>90,6</b>	<b>110,8</b>	<b>61,5</b>
Toveljeni pilići	90,6	110,8	61,5

Napomena:

Broj zaklanih grla stoke po kategorijama ukoliko je manji od pet ne publikuje se.

## PROIZVODNJA, PRODAJA I ZALIHE ŠUMSKIH SORTIMENATA

Decembar / Prosinac 2022. godine

000 m<sup>3</sup>

	Proizvodnja				Prodaja		Zalihe (stanje krajem mjeseca) 2022
	XII		I - XII		I - XII		
	2021	2022	2021	2022	2021	2022	
<b>UKUPNO</b>	<b>9</b>	<b>11</b>	<b>155</b>	<b>159</b>	<b>156</b>	<b>161</b>	<b>7</b>
Trupci četinar/četinjača	2	3	32	27	31	28	0
Jamsko drvo četinar/četinjača	0	0	4	5	4	5	-
Ostalo dugo drvo četinar/četinjača	-	-	-	0	-	-	0
Prostomo drvo četinar/četinjača	1	1	13	11	15	13	0
Trupci lišćara/listača	2	2	33	40	32	37	2
Jamsko drvo lišćara/listača	0	0	1	1	1	1	-
Ostalo dugo drvo lišćara/listača	-	-	-	-	-	-	-
Prostomo drvo lišćara/listača	-	0	-	2	-	2	0
Ogrjevno drvo četinar/četinjača	-	-	-	-	-	-	-
Ogrjevno drvo lišćara/listača	4	4	71	73	72	76	4
Ostalo grubo obrađeno drvo <sup>1)</sup>	-	-	-	-	-	-	-

<sup>1)</sup> Uključuje sitno tehničko drvo, cijepane drvene motke i kolje

## INDUSTRIJA

**INDEKSI INDUSTRIJSKE PROIZVODNJE - UKUPNO**  
**PREMA GIG, PODRUČJIMA I OBLASTIMA KD BiH 2010.**  
 Decembar / Prosinac 2022. godine

	<u>XII 2022</u> Ø 2021	<u>XII 2022</u> XI 2022	<u>XII 2022</u> XII 2021	<u>I - XII 2022</u> I - XII 2021
<b>INDUSTRIJA UKUPNO</b>	<b>97,6</b>	<b>91,6</b>	<b>103,8</b>	<b>101,3</b>
<b>PREMA GLAVNIM INDUSTRIJSKIM GRUPACIJAMA</b>				
AI Intermedijarni proizvodi	108,1	92,2	110,2	107,7
AE Energija	89,6	97,4	104,8	95,5
BB Kapitalni proizvodi	97,9	72,4	96,4	106,0
CD Trajni proizvodi za široku potrošnju	96,0	97,8	89,9	94,1
CN Netrajni proizvodi za široku potrošnju	95,4	94,9	94,6	100,6
<b>PREMA PODRUČJIMA I OBLASTIMA KD-a</b>				
<b>B VAĐENJE RUDA I KAMENA</b>	<b>90,3</b>	<b>90,1</b>	<b>95,6</b>	<b>99,5</b>
05 Vađenje ugljena i lignita	82,4	85,2	88,5	98,5
08 Vađenje ostalih ruda i kamena	132,1	111,1	129,9	104,5
<b>C PRERAĐIVAČKA INDUSTRIJA</b>	<b>100,5</b>	<b>87,9</b>	<b>101,1</b>	<b>104,4</b>
10 Proizvodnja prehrambenih proizvoda	107,0	105,3	103,1	100,1
11 Proizvodnja pića	60,7	67,2	73,8	87,9
12 Proizvodnja duhanskih proizvoda	-	-	-	100,0
13 Proizvodnja tekstila	99,0	152,2	102,6	94,8
14 Proizvodnja odjeće	104,0	111,8	125,8	97,1
15 Proizvodnja kože i srodnih proizvoda	94,6	82,4	121,4	107,0
16 Prerada drva i proizvoda od drva i pluta, osim namještaja; proizvodnja predmeta od slame i pletarskih materijala	101,4	80,7	115,7	110,8
17 Proizvodnja papira i proizvoda od papira	103,5	87,2	73,5	104,6
18 Štampanje i umnožavanje snimljenih zapisa	173,6	91,7	73,1	119,9
19 Proizvodnja koksa i rafiniranih naftnih proizvoda	76,3	102,4	81,1	85,8
20 Proizvodnja hemikalija i hemijskih proizvoda	114,3	101,5	111,2	106,1
21 Proizvodnja osnovnih farmaceutskih proizvoda i farmaceutskih preparata	48,4	50,6	31,8	93,4
22 Proizvodnja proizvoda od gume i plastičnih masa	111,8	95,0	107,2	113,4
23 Proizvodnja ostalih nemetalnih mineralnih proizvoda	96,7	81,4	107,6	105,9
24 Proizvodnja baznih metala	101,7	62,6	173,4	148,7
25 Proizvodnja gotovih metalnih proizvoda, osim mašina i opreme	104,4	97,3	84,0	101,5
26 Proizvodnja računara te elektroničkih i optičkih proizvoda	105,2	118,5	103,7	96,1
27 Proizvodnja električne opreme	113,6	91,9	120,3	110,9
28 Proizvodnja mašina i uređaja, d. n.	72,6	48,1	94,6	110,5
29 Proizvodnja motornih vozila, prikolica i poluprikolica	91,1	50,3	138,6	108,4
31 Proizvodnja namještaja	96,0	97,8	89,9	94,1
32 Ostala prerađivačka industrija	100,9	87,8	96,0	117,4
33 Popravak i instaliranje mašina i opreme	98,4	99,2	93,1	96,7
<b>D PROIZVODNJA I SNABDIJEVANJE/OPSKRBA ELEKTRIČNOM ENERGIJOM I PLINOM (OSIM 35.3)<sup>1)</sup></b>	<b>95,6</b>	<b>104,8</b>	<b>120,0</b>	<b>94,8</b>
35 Proizvodnja i snabdijevanje/opskrba električnom energijom i plinom (osim 35.3) <sup>1)</sup>	95,6	104,8	120,0	94,8

1) Grana djelatnosti 35.3, Proizvodnja i snabdijevanje/opskrba parom i klimatizacija

## VANJSKA TRGOVINA

IZVOZ PO PODRUČJIMA KLASIFIKACIJE  
DJELATNOSTI KD BiH 2010  
u 000 KMUVOZ PO PODRUČJIMA KLASIFIKACIJE  
DJELATNOSTI KD BiH 2010  
u 000 KM

	XI 2022	XII 2022	XII 2022 XI 2022	I - XII 2021	I - XII 2022	2022 2021	XI 2022	XII 2022	XII 2022 XI 2022	I - XII 2021	I - XII 2022	2022 2021
<b>UKUPNO</b>	<b>234.020</b>	<b>212.699</b>	<b>90,9</b>	<b>2.076.795</b>	<b>2.732.608</b>	<b>131,6</b>	<b>257.580</b>	<b>241.177</b>	<b>93,6</b>	<b>2.377.502</b>	<b>3.049.718</b>	<b>128,3</b>
A Poljoprivreda, šumarstvo i ribarstvo	183	277	151,3	7.768	5.800	74,7	10.174	11.738	115,4	120.283	129.478	107,6
B Vađenje rude i kamena	6.292	9.076	144,2	32.212	57.004	177,0	41.240	30.985	75,1	288.862	540.168	187,0
C Prerađivačka industrija	223.498	200.698	89,8	1.985.566	2.610.024	131,4	205.632	198.011	96,3	1.961.963	2.366.049	120,6
D Proizvodnja i snabdijevanje električnom energijom, gasom/plinom, parom i klimatizacija	-	-	-	-	-	-	-	-	-	-	-	-
Ostalo	4.027	2.637	65,5	51.177	49.248	96,2	534	443	82,9	6.380	7.225	113,2
Nerazvrstano po kategorijama	20	10	52,2	72	10.532	-	-	-	-	14	6.799	-

Izvor: Baza podataka Uprave za indirektno/neizravno oporezivanje BiH

Prethodni podaci

IZVOZ PO SEKTORIMA I ODSJECIMA  
SMTK - Rev. 4  
u 000 KMUVOZ PO SEKTORIMA I ODSJECIMA  
SMTK - Rev. 4  
u 000 KM

	XI 2022	XII 2022	XII 2022 XI 2022	I - XII 2021	I - XII 2022	2022 2021	XI 2022	XII 2022	XII 2022 XI 2022	I - XII 2021	I - XII 2022	2022 2021
<b>UKUPNO</b>	<b>234.015</b>	<b>212.699</b>	<b>90,9</b>	<b>2.076.795</b>	<b>2.732.608</b>	<b>131,6</b>	<b>257.580</b>	<b>241.177</b>	<b>93,6</b>	<b>2.377.502</b>	<b>3.049.718</b>	<b>128,3</b>
0 HRANA I ŽIVE ŽIVOTINJE	6.553	5.369	81,9	64.205	68.688	107,0	20.416	24.306	119,1	204.689	231.115	112,9
00 Žive životinje	23	18	78,3	287	302	105,2	50	334	668,0	2.141	1.185	55,3
01 Meso i mesne prerađevine	63	224	355,6	1.706	1.963	115,1	976	1.062	108,8	11.863	13.024	109,8
02 Mlijeko, mliječne prerađevine i jaja	5.054	3.717	73,5	45.411	44.599	98,2	3.817	5.271	138,1	37.382	45.971	123,0
03 Ribe, vodozemci i njihove prerađevine	450	419	93,1	3.913	5.505	140,7	279	653	234,1	3.062	4.860	158,7
04 Žitarice i proizvodi od žitarica	615	537	87,3	4.141	6.511	157,2	5.870	5.824	99,2	39.917	56.696	142,0
05 Voće i povrće	234	235	100,4	8.021	7.358	91,7	5.614	6.962	124,0	78.795	72.686	92,2
06 Šećer, šećerne prerađevine i med	-	7	-	27	24	88,9	244	342	140,2	2.141	2.920	136,4
07 Kafa, čaj, kakao i začini	-	-	-	79	50	63,3	1.065	1.219	114,5	13.058	12.456	95,4
08 Hrana za životinje	-	-	-	55	808	-	778	746	95,9	4.831	6.023	124,7
09 Ostali jestivi proizvodi	114	212	186,0	565	1.568	277,5	1.723	1.893	109,9	11.499	15.294	133,0
1 PIĆA I DUHAN	-	90	-	1.661	740	44,6	225	492	218,7	5.176	5.134	99,2
11 Pića	-	90	-	635	588	92,6	221	486	219,9	5.137	5.014	97,6
12 Duhan i proizvodi od duhana	-	-	-	1.026	152	14,8	4	6	150,0	39	120	307,7
2 SIROVE MATERIJNE NEJESTIVE, OSIM GORIVA	9.648	8.897	92,2	103.068	109.771	106,5	1.951	2.676	137,2	26.661	33.840	126,9
21 Sirove kože i sirovo krzno	389	291	74,8	3.211	3.998	124,5	78	-	-	660	753	114,1
22 Uljano sjemenje i plodovi	-	-	-	-	1	-	105	121	115,2	314	714	227,4
23 Sirovi i sintetički kaučuk	8	7	87,5	11	62	563,6	4	76	-	572	814	142,3
24 Drvo i pluta	1.859	1.196	64,3	21.905	21.340	97,4	917	924	100,8	14.127	18.396	130,2
25 Celuloza i papirni otpaci	169	156	92,3	1.157	1.782	154,0	-	1	-	1.083	1.143	105,5
26 Sirova tekstilna vlakna i njihovi otpaci	3	3	100,0	2	47	-	426	893	209,6	4.448	6.466	145,4
27 Prirodna đubriva i minerali osim goriva	3.789	5.342	141,0	33.261	42.070	126,5	279	397	142,3	2.748	3.078	112,0
28 Metalne rude i otpaci od metala	3.427	1.902	55,5	43.350	40.293	92,9	-	-	-	605	396	65,5
29 Sirovine biljne i životinjske, ostale	4	-	-	171	178	104,1	142	264	185,9	2.104	2.080	98,9

## VANJSKA TRGOVINA

IZVOZ PO SEKTORIMA I ODSJECIMA  
SMTK - Rev. 4 (nastavak)  
u 000 KMUVOZ PO SEKTORIMA I ODSJECIMA  
SMTK - Rev. 4 (nastavak)  
u 000 KM

	XI 2022	XII 2022	XII 2022 XI 2022	I - XII 2021	I - XII 2022	2022 2021	XI 2022	XII 2022	XII 2022 XI 2022	I - XII 2021	I - XII 2022	2022 2021
3 MINERALNA GORIVA, MAZIVA I SRODNI PROIZVODI	31.572	34.225	108,4	322.359	499.330	154,9	43.439	33.252	76,5	306.086	567.238	185,3
32 Ugalj, koks i briketi	29.832	31.054	104,1	308.739	472.905	153,2	41.010	30.626	74,7	287.913	537.770	186,8
33 Nafta i derivati od nafte	1.292	2.563	198,4	13.574	25.101	184,9	2.380	2.626	110,3	18.048	29.355	162,6
34 Prirodni i industrijski gas	448	608	135,7	46	1.324	-	49	-	-	125	113	90,4
35 Električna energija	-	-	-	-	-	-	-	-	-	-	-	-
4 ULJA, MASTI I VOSKOVI ŽIVOTINJSKOG ILI BILJNOG PORIJEKLA	-	-	-	-	-	-	1.538	1.074	69,8	10.872	11.179	102,8
41 Životinjska ulja i masti	-	-	-	-	-	-	-	-	-	106	131	123,6
42 Biljna ulja i masti, sirova i rafinirana	-	-	-	-	-	-	1.445	998	69,1	10.335	10.330	100,0
43 Prerađena biljna i životinjska ulja i masnoće	-	-	-	-	-	-	93	76	81,7	431	718	166,6
5 HEMIJSKI/KEMIJSKI PROIZVODI	39.766	44.569	112,1	282.335	440.124	155,9	33.899	29.974	88,4	327.323	388.163	118,6
51 Organske hemikalije/kemikalije	1.717	1.180	68,7	29.886	29.295	98,0	1.425	2.224	156,1	19.371	24.135	124,6
52 Anorganske hemikalije/kemikalije	29.538	36.743	124,4	184.435	321.964	174,6	2.709	2.558	94,4	10.450	22.710	217,3
53 Boje i štavila	63	164	260,3	658	915	139,1	1.408	1.577	112,0	16.183	17.177	106,1
54 Medicinski i farmaceutski proizvodi	325	220	67,7	5.807	2.659	45,8	4.798	4.745	98,9	55.860	55.810	99,9
55 Toaletni proizvodi i proizvodi za čišćenje	624	576	92,3	3.437	4.794	139,5	749	1.135	151,5	9.982	11.347	113,7
56 Vještačka đubriva	50	67	134,0	413	646	156,4	296	480	162,2	2.907	7.999	275,2
57 Plastične mase u primarnim oblicima	231	327	141,6	2.030	3.756	185,0	8.772	5.129	58,5	82.510	93.614	113,5
58 Plastične mase, ne-primarni oblici	7.085	5.191	73,3	54.375	74.576	137,2	11.862	9.934	83,7	109.225	131.024	120,0
59 Ostale hemikalije/kemikalije	133	101	75,9	1.294	1.519	117,4	1.880	2.192	116,6	20.835	24.347	116,9
6 INDUSTRIJSKI PROIZVODI, RAZVRSTANI UGLAVNOM PO VRSTI SIROVINA	34.331	27.518	80,2	275.270	366.113	133,0	78.349	69.377	88,5	724.964	914.537	126,1
61 Koža, krzno i proizvodi od kože i krzna	2.751	1.160	42,2	22.254	27.851	125,2	6.366	4.476	70,3	59.630	77.416	129,8
62 Guma i gumeni proizvodi	167	13	7,8	890	1.160	130,3	2.783	1.807	64,9	33.713	33.626	99,7
63 Proizvodi od drveta, osim namještaja	5.594	3.615	64,6	48.773	59.496	122,0	6.604	6.219	94,2	65.660	75.733	115,3
64 Papir, ljepenka i ostali slični proizvodi	248	256	103,2	2.498	3.287	131,6	2.726	3.188	116,9	32.245	36.743	113,9
65 Predivo, tkanine i tekstilni proizvodi	529	972	183,7	9.185	10.795	117,5	8.656	8.976	103,7	88.327	96.128	108,8
66 Proizvodi od nemetalnih minerala	12.338	12.816	103,9	83.118	119.626	143,9	8.169	6.829	83,6	78.806	99.717	126,5
67 Željezo i čelik	297	551	185,5	3.174	5.836	183,9	23.617	19.127	81,0	184.705	268.225	145,2
68 Obojeni metali	1.090	464	42,6	13.104	16.061	122,6	5.775	6.668	115,5	53.462	79.141	148,0
69 Metalni proizvodi	11.317	7.671	67,8	92.274	122.001	132,2	13.653	12.087	88,5	128.416	147.808	115,1
7 MAŠINE/STROJEVI I TRANSPORTNA SREDSTVA	49.949	40.863	81,8	456.586	533.482	116,8	56.080	60.221	107,4	562.361	644.240	114,6
71 Pogonske mašine i oprema	21.939	17.585	80,2	228.198	240.220	105,3	9.889	8.203	83,0	80.360	95.045	118,3
72 Mašine specijalizirane za određene industrije	1.712	853	49,8	16.222	18.597	114,6	5.754	6.672	116,0	55.630	61.597	110,7
73 Mašine za obradu metala	1.103	1.037	94,0	7.232	11.208	155,0	1.422	1.517	106,7	23.660	22.370	94,5
74 Ostale industrijske mašine i dijelovi	12.264	9.959	81,2	119.610	137.852	115,3	14.051	17.773	126,5	135.027	161.874	119,9
75 Kancelarijske mašine i mašine za automatsku obradu podataka	42	-	-	295	187	63,4	471	312	66,2	4.035	4.996	123,8
76 Telekomunikacijski aparati i aparati za snimanje zvuka	78	22	28,2	338	567	167,8	2.065	1.620	78,5	20.378	21.353	104,8
77 Električne mašine, aparati i uređaji	7.190	6.532	90,8	47.877	60.505	126,4	13.177	10.739	81,5	121.089	152.155	125,7
78 Drumska vozila	5.475	4.706	86,0	35.475	62.412	175,9	9.187	13.230	144,0	121.188	123.549	101,9
79 Ostala transportna vozila	146	169	115,8	1.339	1.934	144,4	64	155	242,2	994	1.301	130,9
8 RAZNI INDUSTRIJSKI PROIZVODI	62.107	51.158	82,4	571.239	703.759	123,2	21.683	19.805	91,3	209.352	246.112	117,6
81 Montažne zgrade, sanitarni, rasvjetni i grijajući uređaji	15.275	8.662	56,7	117.198	164.305	140,2	1.606	1.502	93,5	17.556	15.650	89,1
82 Namještaj i njegovi dijelovi	16.437	15.195	92,4	157.467	182.036	115,6	1.318	1.408	106,8	21.830	23.505	107,7
83 Torbe, tašne, neseseri i slični proizvodi	549	473	86,2	4.560	5.383	118,0	611	601	98,4	3.187	5.519	173,2
84 Odjeća	4.689	5.945	126,8	51.799	55.945	108,0	6.570	4.603	70,1	54.682	65.429	119,7
85 Obuća	6.729	5.910	87,8	55.795	74.100	132,8	1.584	1.874	118,3	20.255	26.587	131,3
87 Naučni i kontrolni instrumenti	29	19	65,5	345	747	216,5	1.500	1.522	101,5	15.248	16.982	111,4
88 Fotografski i optički proizvodi, satovi	-	3	-	13	31	238,5	183	113	61,7	1.743	1.620	92,9
89 Ostali industrijski proizvodi	18.399	14.951	81,2	184.062	221.212	120,2	8.311	8.182	98,4	74.851	90.820	121,3
9 Proizvodi, nerazvrstani po kategorijama	89	10	11,2	72	10.601	-	-	-	-	18	8.160	-

Izvor: Baza podataka Uprave za indirektno/neizravno oporezivanje BiH

Prethodni podaci

## VANJSKA TRGOVINA

IZVOZ PREMA MEĐUNARODNOJ KLASIFIKACIJI  
EKONOMSKE NAMJENE PROIZVODA (BEC) Rev. 4  
u 000 KMUVOZ PREMA MEĐUNARODNOJ KLASIFIKACIJI  
EKONOMSKE NAMJENE PROIZVODA (BEC) Rev. 4  
u 000 KM

	XI 2022	XII 2022	XII 2022 XI 2022	I - XII 2021	I - XII 2022	2022 2021	XI 2022	XII 2022	XII 2022 XI 2022	I - XII 2021	I - XII 2022	2022 2021
<b>UKUPNO</b>	<b>234.020</b>	<b>212.699</b>	<b>90,9</b>	<b>2.076.795</b>	<b>2.732.608</b>	<b>131,6</b>	<b>257.580</b>	<b>241.177</b>	<b>93,6</b>	<b>2.377.502</b>	<b>3.049.718</b>	<b>128,3</b>
1. Hrana i pića	6.553	5.443	83,1	64.722	69.063	106,7	21.404	24.942	116,5	212.290	237.686	112,0
2. Industrijski materijali	101.345	92.784	91,6	818.036	1.140.331	139,4	109.376	96.790	88,5	1.009.980	1.277.069	126,4
3. Goriva i maziva	30.420	31.906	104,9	310.530	475.654	153,2	43.616	33.212	76,1	307.403	567.324	184,6
4. Kapitalni proizvodi (osim transportnih sredstava), dijelovi i pribor	39.620	33.511	84,6	356.231	410.934	115,4	40.916	43.860	107,2	382.770	455.009	118,9
5. Transportna sredstva, njihovi dijelovi i pribor	13.660	10.258	75,1	129.369	157.752	121,9	11.710	14.696	125,5	145.939	152.727	104,7
6. Proizvodi za široku potrošnju	42.402	38.787	91,5	397.835	468.342	117,7	30.558	27.677	90,6	319.080	352.941	110,6
7. Proizvodi, drugdje nespomenuti	20	10	50,0	72	10.532	-	-	-	-	40	6.962	-

Izvor: Baza podataka Uprave za indirektno/neizravno oporezivanje BiH

Prethodni podaci

IZVOZ PO ZEMLJAMA PREMA GEOGRAFSKIM  
ZONAMA  
u 000 KMUVOZ PO ZEMLJAMA PREMA GEOGRAFSKIM  
ZONAMA  
u 000 KM

	XI 2022	XII 2022	XII 2022 XI 2022	I - XII 2021	I - XII 2022	2022 2021	XI 2022	XII 2022	XII 2022 XI 2022	I - XII 2021	I - XII 2022	2022 2021
<b>UKUPNO</b>	<b>234.020</b>	<b>212.699</b>	<b>90,9</b>	<b>2.076.795</b>	<b>2.732.608</b>	<b>131,6</b>	<b>257.580</b>	<b>241.177</b>	<b>93,6</b>	<b>2.377.502</b>	<b>3.049.718</b>	<b>128,3</b>
<b>ZEMLJE EU</b>	<b>175.847</b>	<b>156.029</b>	<b>88,7</b>	<b>1.489.938</b>	<b>1.936.044</b>	<b>129,9</b>	<b>129.339</b>	<b>127.761</b>	<b>98,8</b>	<b>1.274.541</b>	<b>1.510.567</b>	<b>118,5</b>
Austrija	44.498	35.648	80,1	372.038	471.717	126,8	17.961	15.695	87,4	204.048	227.329	111,4
Belgija	2.500	1.846	73,8	21.958	27.699	126,1	2.674	1.995	74,6	21.188	32.060	151,3
Bugarska	672	320	47,6	3.867	7.012	181,3	1.732	1.825	105,4	15.399	22.724	147,6
Češka	1.611	2.294	142,4	18.486	32.143	173,9	5.842	4.677	80,1	41.034	51.577	125,7
Kipar	49	21	42,9	228	291	127,6	-	-	-	7	17	242,9
Danska	297	90	30,3	7.478	6.470	86,5	337	747	221,7	13.383	11.870	88,7
Estonija	551	62	11,3	1.333	2.925	219,4	54	7	13,0	311	256	82,3
Finska	1	-	-	51	362	709,8	123	178	144,7	2.664	2.527	94,9
Francuska	2.113	1.323	62,6	22.749	32.971	144,9	7.142	3.876	54,3	49.211	64.359	130,8
Grčka	492	210	42,7	4.248	4.564	107,4	593	715	120,6	8.008	7.796	97,4
Hrvatska	27.253	25.536	93,7	186.740	279.224	149,5	9.826	9.173	93,4	102.177	121.427	118,8
Irska	55	1	1,8	140	93	66,4	370	448	121,1	3.463	4.062	117,3
Italija	8.272	9.544	115,4	111.830	115.082	102,9	16.206	19.725	121,7	169.628	203.561	120,0
Latvija (Letonija)	-	52	-	1.618	1.820	112,5	28	27	96,4	1.006	818	81,3
Litvanija	133	171	128,6	2.392	2.138	89,4	25	38	152,0	713	792	111,1
Luksemburg	108	168	155,6	2.202	1.984	90,1	39	14	35,9	372	515	138,4
Mađarska	6.641	7.372	111,0	62.348	89.987	144,3	11.236	11.208	99,8	94.359	124.389	131,8
Malta	-	-	-	-	51	-	-	-	-	4	1	25,0
Nizozemska	10.982	9.931	90,4	98.187	115.608	117,7	1.580	1.726	109,2	19.161	21.473	112,1
Njemačka	37.955	33.556	88,4	306.671	407.886	133,0	31.076	31.809	102,4	319.197	347.425	108,8
Poljska	4.961	4.988	100,5	26.936	49.311	183,1	6.563	7.557	115,1	61.890	72.572	117,3
Portugal	345	104	30,1	1.014	1.652	162,9	100	204	204,0	1.029	1.632	158,6

## VANJSKA TRGOVINA

IZVOZ PO ZEMLJAMA PREMA GEOGRAFSKIM  
ZONAMA (nastavak)  
u 000 KMUVOZ PO ZEMLJAMA PREMA GEOGRAFSKIM  
ZONAMA (nastavak)  
u 000 KM

	XI 2022	XII 2022	XII 2022 XI 2022	I - XII 2021	I - XII 2022	2022 2021	XI 2022	XII 2022	XII 2022 XI 2022	I - XII 2021	I - XII 2022	2022 2021
Rumunija	1.899	2.434	128,2	24.486	28.314	115,6	2.645	2.345	88,7	25.216	30.234	119,9
Slovačka	2.970	2.389	80,4	16.896	27.056	160,1	1.871	1.802	96,3	15.240	22.525	147,8
Slovenija	19.620	16.459	83,9	179.832	209.274	116,4	7.906	7.829	99,0	74.360	96.033	129,1
Španija	410	153	37,3	1.498	2.304	153,8	2.447	2.729	111,5	24.213	30.264	125,0
Švedska	1.459	1.357	93,0	14.712	18.106	123,1	963	1.412	146,6	7.258	12.329	169,9
Ujedineno Kraljevstvo	-	-	-	-	-	-	-	-	-	2	-	-
ZEMLJE EFTE	4.085	2.801	68,6	31.099	43.941	141,3	2.079	1.802	86,7	16.264	19.045	117,1
Island	-	6	-	97	37	38,1	6	-	-	8	10	125,0
Lihtenštajn	45	15	33,3	1.383	2.415	174,6	390	97	24,9	418	907	217,0
Norveška	3.760	2.647	70,4	25.622	37.753	147,3	1.078	893	82,8	9.588	12.361	128,9
Švicarska	280	133	47,5	3.997	3.736	93,5	605	812	134,2	6.250	5.767	92,3
OSTALE EVROPSKE ZEMLJE	52.857	49.594	93,8	503.027	713.867	141,9	45.632	51.538	112,9	507.842	601.156	118,4
Albanija	3.583	3.188	89,0	24.087	28.558	118,6	103	49	47,6	553	939	169,8
Crna Gora	937	1.084	115,7	9.378	9.759	104,1	301	422	140,2	1.038	2.930	282,3
Kosovo	2.985	2.512	84,2	24.884	29.973	120,5	1.612	1.254	77,8	23.226	21.715	93,5
Sjeverna Makedonija	-	-	-	493	695	141,0	1.272	3.472	273,0	59.932	72.857	121,6
Ruska Federacija	40.009	42.106	105,2	402.081	599.080	149,0	14.107	15.546	110,2	152.857	170.083	111,3
Srbija	1.233	129	10,5	36.043	26.263	72,9	26.520	28.537	107,6	253.281	318.719	125,8
Turska	222	446	200,9	5.441	3.243	59,6	1.228	1.525	124,2	9.825	8.854	90,1
Ostale zemlje	3.888	129	3,3	620	16.296	-	489	733	149,9	7.130	5.059	71,0
AFRIKA	483	157	32,5	20.284	5.135	25,3	303	335	110,6	6.323	8.141	128,8
ZEMLJE SJEVERNE AFRIKE	334	-	-	16.841	1.258	7,5	217	309	142,4	3.904	5.764	147,6
OSTALE AFRIČKE ZEMLJE	149	157	105,4	3.443	3.877	112,6	86	26	30,2	2.419	2.377	98,3
AMERIKA	212	249	117,5	1.142	1.968	172,3	47.331	32.462	68,6	315.541	570.648	180,8
ZEMLJE SJEVERNE AMERIKE	205	48	23,4	1.137	1.714	150,7	41.731	28.365	68,0	278.431	507.941	182,4
Kanada	9	-	-	58	123	212,1	272	521	191,5	2.329	3.748	160,9
SAD	196	48	24,5	1.079	1.591	147,5	41.459	27.844	67,2	276.102	504.193	182,6
Ostale zemlje	-	-	-	-	-	-	-	-	-	-	-	-
ZEMLJE CENTRALNE AMERIKE I KARIBA	7	201	-	-	244	-	210	241	114,8	2.415	2.923	121,0
ZEMLJE JUŽNE AMERIKE	-	-	-	5	10	200,0	5.390	3.856	71,5	34.695	59.784	172,3
AZIJA	524	3.859	736,5	31.161	31.454	100,9	32.877	27.227	82,8	256.827	339.853	132,3
ZEMLJE BLISKOG I SREDNJEG ISTOKA	431	3.679	853,6	23.159	30.083	129,9	2.176	631	29,0	15.741	21.487	136,5
OSTALE ZEMLJE AZIJE	93	180	193,5	8.002	1.371	17,1	30.701	26.596	86,6	241.086	318.366	132,1
Indija	45	7	15,6	1.073	479	44,6	2.483	2.259	91,0	24.448	32.807	134,2
Japan	-	-	-	134	-	-	1.342	1.244	92,7	10.626	12.531	117,9
Kina	20	159	795,0	340	324	95,3	21.863	19.324	88,4	167.386	228.948	136,8
Malezija	-	-	-	-	84	-	46	46	100,0	2.618	1.116	42,6
Ostale zemlje	28	14	50,0	6.455	484	7,5	4.967	3.723	75,0	36.008	42.964	119,3
ZEMLJE OKEANIJE I POLARNOG REGIONA	1	-	-	106	97	91,5	17	6	35,3	81	91	112,3
AUSTRALIJA I NOVI ZELAND	1	-	-	106	97	91,5	16	6	37,5	79	80	101,3
Australija	1	-	-	106	97	91,5	3	3	100,0	56	62	110,7
Novi Zeland	-	-	-	-	-	-	13	3	23,1	23	18	78,3
Ostale zemlje	-	-	-	-	-	-	-	-	-	-	-	-
OSTALE ZEMLJE OKEANIJE I POLARNOG REGIONA	-	-	-	-	-	-	1	-	-	2	11	550,0
Neraspoređeno	11	10	90,9	38	102	268,4	2	46	-	83	217	261,4

Izvor: Baza podataka Uprave za indirektno/neizravno oporezivanje BiH

Prethodni podaci

## TURIZAM

TURISTIČKI PROMET ZA DECEMBAR / PROSINAC 2022. GODINE  
KAPACITETI, TURISTI I NOĆENJA

	Dolasci turista				Noćenja turista			
	XII 2022	XII 2022 XII 2021	I - XII 2022	I - XII 2022 I - XII 2021	XII 2022	XII 2022 XII 2021	I - XII 2022	I - XII 2022 I - XII 2021
<b>DOLASCI I NOĆENJA TURISTA</b>								
<b>UKUPNO</b>	<b>4.689</b>	<b>128,4</b>	<b>51.245</b>	<b>137,8</b>	<b>7.172</b>	<b>115,9</b>	<b>92.639</b>	<b>131,1</b>
Domaći	2.898	127,7	27.759	123,7	4.177	115,0	45.009	116,0
Strani	1.791	129,4	23.486	159,1	2.995	117,1	47.630	149,5
<b>BROJ LEŽAJA</b>	<b>1.700</b>							

<b>DOLASCI I NOĆENJA TURISTA PREMA VRSTAMA OBJEKATA</b>								
	XII 2022	XII 2022 XII 2021	I - XII 2022	I - XII 2022 I - XII 2021	XII 2022	XII 2022 XII 2021	I - XII 2022	I - XII 2022 I - XII 2021
<b>UKUPNO</b>	<b>4.689</b>	<b>128,4</b>	<b>51.245</b>	<b>137,8</b>	<b>7.172</b>	<b>115,9</b>	<b>92.639</b>	<b>131,1</b>
Hoteli i sličan smještaj	4.649	129,1	50.607	138,8	7.015	115,3	90.581	133,0
Odmarališta i slični objekti za kraći odmor	14	56,0	172	53,6	68	272,0	462	32,9
Kampovi i prostori za kampiranje	-	-	-	-	-	-	-	-
Ostali smještaj	26	100,0	466	111,2	89	111,3	1.596	139,5
<b>DOMAĆI</b>	<b>2.898</b>	<b>127,7</b>	<b>27.759</b>	<b>123,7</b>	<b>4.177</b>	<b>115,0</b>	<b>45.009</b>	<b>116,0</b>
Hoteli i sličan smještaj	2.863	129,0	27.226	125,1	4.034	114,1	43.249	118,7
Odmarališta i slični objekti za kraći odmor	14	56,0	172	62,6	68	272,0	462	34,5
Kampovi i prostori za kampiranje	-	-	-	-	-	-	-	-
Ostali smještaj	21	87,5	361	92,3	75	108,7	1.298	125,2
<b>STRANI</b>	<b>1.791</b>	<b>129,4</b>	<b>23.486</b>	<b>159,1</b>	<b>2.995</b>	<b>117,1</b>	<b>47.630</b>	<b>149,5</b>
Hoteli i sličan smještaj	1.786	129,2	23.381	159,2	2.981	117,0	47.332	149,4
Odmarališta i slični objekti za kraći odmor	-	-	-	-	-	-	-	-
Kampovi i prostori za kampiranje	-	-	-	-	-	-	-	-
Ostali smještaj	5	250,0	105	375,0	14	127,3	298	278,5

	Individualno				Organizirano			
	dolasci turista		noćenje turista		dolasci turista		noćenje turista	
	XII 2022	Struktura %	I-XII 2022	Struktura %	XII 2022	Struktura %	I-XII 2022	Struktura %
<b>UKUPNO</b>	<b>4.558</b>	<b>97,2</b>	<b>6.793</b>	<b>94,7</b>	<b>131</b>	<b>2,8</b>	<b>379</b>	<b>5,3</b>
Domaći	2.888	63,4	4.158	61,2	10	7,6	19	5,0
Strani	1.670	36,6	2.635	38,8	121	92,4	360	95,0

	Poslovno				Ostalo			
	dolasci turista		noćenje turista		dolasci turista		noćenje turista	
	XII 2022	Struktura %	I-XII 2022	Struktura %	XII 2022	Struktura %	I-XII 2022	Struktura %
<b>UKUPNO</b>	<b>1.450</b>	<b>30,9</b>	<b>2.381</b>	<b>33,2</b>	<b>3.239</b>	<b>69,1</b>	<b>4.791</b>	<b>66,8</b>
Domaći	821	56,6	1.192	50,1	2.077	64,1	2.985	62,3
Strani	629	43,4	1.189	49,9	1.162	35,9	1.806	37,7

## TURIZAM

## DOLASCI I NOĆENJA TURISTA PO ZEMLJAMA PREBIVALIŠTA

	Dolasci turista				Noćenja turista			
	XII 2022	XII 2022 XII 2021	I - XII 2022	I - XII 2022 I - XII 2021	XII 2022	XII 2022 XII 2021	I - XII 2022	I - XII 2022 I - XII 2021
<b>UKUPNO STRANI</b>	<b>1.791</b>	<b>129,4</b>	<b>23.486</b>	<b>159,1</b>	<b>2.995</b>	<b>117,1</b>	<b>47.630</b>	<b>149,5</b>
Albanija	2	50,0	67	90,5	4	30,8	134	44,7
Austrija	173	112,3	2.171	173,5	283	110,6	4.311	167,4
Belgija	11	220,0	150	117,2	12	171,4	260	90,3
Bugarska	16	123,1	207	151,1	28	43,8	544	100,6
Crna Gora	28	84,9	388	147,0	33	55,0	604	133,3
Češka	29	414,3	227	199,1	33	206,3	400	137,9
Danska	7	175,0	252	193,9	34	340,0	477	203,9
Estonija	-	-	2	66,7	-	-	9	300,0
Finska	2	-	27	300,0	3	-	94	470,0
Francuska	21	80,8	308	124,2	43	122,9	608	91,4
Grčka	-	-	91	111,0	-	-	169	105,6
Nizozemska	31	106,9	554	134,1	58	103,6	1.071	135,2
Hrvatska	414	170,4	4.331	175,0	644	171,3	7.545	174,8
Irska	-	-	59	327,8	-	-	141	371,1
Island	-	-	16	-	-	-	39	-
Italija	22	84,6	503	169,9	26	50,0	906	143,1
Kipar	-	-	1	-	-	-	1	-
Latvija	-	-	7	233,3	-	-	11	366,7
Litvanija	1	-	103	-	1	-	194	-
Luksemburg	7	233,3	48	165,5	7	233,3	80	205,1
Mađarska	55	117,0	661	133,3	221	102,8	2.959	103,6
Sjeverna Makedonija	34	170,0	421	194,9	82	241,2	859	227,3
Malta	-	-	1	-	-	-	5	-
Norveška	4	100,0	110	275,0	7	175,0	192	342,9
Njemačka	148	142,3	2.439	167,6	289	136,3	5.566	176,3
Poljska	25	312,5	357	186,9	43	238,9	765	211,9
Portugal / Portugalija	1	50,0	24	100,0	3	30,0	57	78,1
Rumunija / Rumunjska	8	200,0	85	69,7	10	142,9	143	54,0
Rusija	2	50,0	85	166,7	2	50,0	136	163,9
Slovačka	8	57,1	106	132,5	10	29,4	187	80,3
Slovenija	152	84,4	2.393	191,6	218	73,9	3.871	183,2
Srbija	206	92,8	2.786	114,3	269	78,2	4.457	93,0
Španija / Španjolska	1	100,0	85	354,2	3	300,0	225	-
Švajcarska / Švicarska	76	172,7	726	187,1	115	151,3	1.356	190,5
Švedska	49	163,3	782	139,2	78	210,8	1.359	163,0
Turska	103	127,2	1.002	136,4	188	105,0	2.499	139,0
Ujedinjeno Kraljevstvo	53	-	143	133,6	57	-	237	162,3
Ukrajina	13	-	72	360,0	41	-	240	-
Ostale evropske zemlje	5	250,0	206	239,5	7	175,0	409	75,5
Egipat	1	-	9	112,5	1	-	28	80,0



## TURIZAM

## DOLASCI I NOĆENJA TURISTA PO ZEMLJAMA PREBIVALIŠTA

	Dolasci turista				Noćenja turista			
	XII 2022	XII 2022 XII 2021	I - XII 2022	I - XII 2022 I - XII 2021	XII 2022	XII 2022 XII 2021	I - XII 2022	I - XII 2022 I - XII 2021
Južnoafrička Republika	-	-	6	-	-	-	6	-
Ostale afričke zemlje	7	-	22	220,0	7	-	33	137,5
Kanada	2	-	84	420,0	4	-	187	381,6
SAD	33	122,2	597	153,9	73	128,1	1.458	163,5
Ostale sjeverno - američke zemlje	-	-	7	77,8	-	-	13	100,0
Brazil	4	-	113	-	4	-	1.381	-
Ostale zemlje Južne i Srednje Amerike	3	-	18	200,0	3	-	92	-
Bahrein	-	-	9	81,8	-	-	9	13,6
Indija	-	-	18	72,0	-	-	41	13,1
Iran	-	-	2	66,7	-	-	7	140,0
Izrael	2	100,0	12	100,0	6	300,0	17	121,4
Japan	-	-	8	200,0	-	-	12	100,0
Južna Koreja	-	-	2	-	-	-	2	-
Katar	-	-	9	60,0	-	-	16	106,7
Narodna Republika Kina	15	250,0	70	225,8	21	210,0	95	271,4
Kuvajt	4	133,3	55	112,2	7	140,0	135	107,1
Malezija	-	-	-	-	-	-	-	-
Oman	-	-	19	118,8	-	-	19	70,4
Saudijska Arabija	-	-	32	47,1	-	-	88	76,5
Ujedinjeni Arapski Emirati	5	50,0	233	408,8	5	23,8	512	-
Ostale azijske zemlje	5	125,0	84	144,8	7	100,0	194	137,6
Australija	3	-	67	-	5	-	151	-
Novi Zeland	-	-	3	150,0	-	-	3	60,0
Ostale zemlje Okeanije	-	-	11	275,0	-	-	11	275,0

**ZENIČKO - DOBOJSKI KANTON**

## REGISTAR

## REGISTRIRANI POSLOVNI SUBJEKTI PREMA PODRUČJIMA KD BiH 2010, stanje 31.12.2022

	Pravne osobe		Obrt
	Osnovne pravne osobe	Jedinice u sastavu	
<b>Ukupno</b>	<b>6.960</b>	<b>4.332</b>	<b>8.506</b>
<b>A</b> Poljoprivreda, šumarstvo i ribarstvo	145	42	1.100
<b>B</b> Vađenje ruda i kamena	24	5	-
<b>C</b> Prerađivačka industrija	1.035	274	1.346
<b>D</b> Proizvodnja i snabdjevanje/opskrba električnom energijom, plinom, parom i klimatizacija	40	44	143
<b>E</b> Snabdjevanje/opskrba vodom; uklanjanje otpadnih voda, upravljanje otpadom te djelatnosti sanacije okoliša	49	13	12
<b>F</b> Građevinarstvo	387	49	453
<b>G</b> Trgovina na veliko i malo; popravak motornih vozila i motocikla	1.487	1.728	1.960
<b>H</b> Prijevoz i skladištenje	402	165	776
<b>I</b> Djelatnosti pružanja smještaja te priprema	131	287	1.133
<b>J</b> Informacije i komunikacije	119	26	93
<b>K</b> Finansijske djelatnosti i djelatnosti osiguranja	20	315	53
<b>L</b> Poslovanje nekretninama	126	4	10
<b>M</b> Stručne, naučne i tehničke djelatnosti	365	83	418
<b>N</b> Administrativne i pomoćne uslužne djelatnosti	121	86	85
<b>O</b> Javna uprava i odbrana; obavezno socijalno osiguranje	393	107	-
<b>P</b> Obrazovanje	220	188	60
<b>Q</b> Djelatnosti zdravstvene i socijalne zaštite	178	72	143
<b>R</b> Umjetnost, zabava i rekreacija	487	428	48
<b>S</b> Ostale uslužne djelatnosti	1.231	416	673
<b>T</b> Djelatnosti domaćinstva kao poslodavca; djelatnosti domaćinstva koja proizvode različita dobra i obavljaju različite usluge za vlastite potrebe	-	-	-
<b>U</b> Djelatnosti vanteritorijalnih organizacija i organa	-	-	-

## REGISTAR

## REGISTRIRANI POSLOVNI SUBJEKTI U FEDERACIJI BIH, PO KANTONIMA, OPĆINAMA I PODRUČJIMA DJELATNOSTI - 31.12.2022

	Ukupno	A	B	C	D	E	F	G	H	I	J	K	L	M	N	O	P	Q	R	S	T	U
<b>Pravne osobe</b>																						
<b>Ukupno</b>	<b>6.960</b>	<b>145</b>	<b>24</b>	<b>1.035</b>	<b>40</b>	<b>49</b>	<b>387</b>	<b>1.487</b>	<b>402</b>	<b>131</b>	<b>119</b>	<b>20</b>	<b>126</b>	<b>365</b>	<b>121</b>	<b>393</b>	<b>220</b>	<b>178</b>	<b>487</b>	<b>1.231</b>	-	-
Breza	229	4	3	34	2	2	14	36	10	6	1	-	5	6	4	16	7	10	21	48	-	-
Doboj-Jug	169	1	2	26	-	1	9	53	13	7	5	1	1	5	1	4	3	4	11	22	-	-
Grad Visoko	972	30	-	153	2	8	42	244	56	13	15	5	85	46	25	31	21	14	63	119	-	-
Grad Zenica	2.068	14	2	231	7	13	104	449	54	52	50	8	7	144	47	104	76	69	174	463	-	-
Kakanj	520	7	1	59	4	2	20	97	43	5	8	-	5	34	9	52	20	10	40	104	-	-
Maglaj	346	8	2	45	-	2	22	59	34	6	7	1	1	14	4	23	15	9	26	68	-	-
Olovo	171	10	1	41	2	1	3	21	5	8	1	-	1	4	2	18	4	6	9	34	-	-
Tešanj	1.070	22	1	220	9	8	72	285	96	17	17	1	13	47	22	28	33	15	56	108	-	-
Usora	178	3	-	37	6	3	6	32	11	2	1	1	-	9	2	12	4	9	10	30	-	-
Vareš	169	5	6	24	5	2	3	8	5	2	3	-	1	4	-	29	6	8	10	48	-	-
Grad Zavidovići	484	15	3	64	1	5	56	93	15	8	4	1	2	28	-	26	18	13	35	97	-	-
Žepče	584	26	3	101	2	2	36	110	60	5	7	2	5	24	5	50	13	11	32	90	-	-
<b>Jedinice u sastavu</b>																						
<b>Ukupno</b>	<b>4.332</b>	<b>42</b>	<b>5</b>	<b>274</b>	<b>44</b>	<b>13</b>	<b>49</b>	<b>1.728</b>	<b>165</b>	<b>287</b>	<b>26</b>	<b>315</b>	<b>4</b>	<b>83</b>	<b>86</b>	<b>107</b>	<b>188</b>	<b>72</b>	<b>428</b>	<b>416</b>	-	-
Breza	158	2	1	8	2	-	7	50	3	12	-	15	-	2	2	2	7	5	17	23	-	-
Doboj-Jug	98	1	-	3	3	-	-	39	5	6	1	10	1	1	1	6	1	1	7	12	-	-
Grad Visoko	554	13	-	51	3	-	7	230	22	37	3	41	-	10	18	17	10	4	51	37	-	-
Grad Zenica	1.457	4	-	80	5	8	16	621	52	115	15	75	2	32	31	29	52	38	144	138	-	-
Kakanj	351	5	2	10	2	2	4	131	16	19	2	33	1	4	8	8	26	2	41	35	-	-
Maglaj	218	2	-	9	3	-	2	70	6	11	2	27	-	3	4	7	15	7	29	21	-	-
Olovo	106	2	1	11	1	-	-	28	4	4	-	12	-	2	2	6	9	-	8	16	-	-
Tešanj	533	5	-	36	9	1	1	251	26	27	-	45	-	13	10	9	18	2	38	42	-	-
Usora	92	-	-	6	3	1	1	36	3	4	1	7	-	1	2	6	3	-	4	14	-	-
Vareš	114	1	1	7	3	-	-	27	5	2	-	9	-	1	2	7	15	1	12	21	-	-
Grad Zavidovići	288	2	-	20	6	1	3	94	11	19	1	22	-	6	2	2	14	9	42	34	-	-
Žepče	363	5	-	33	4	-	8	151	12	31	1	19	-	8	4	8	18	3	35	23	-	-
<b>Obrt</b>																						
<b>Ukupno</b>	<b>8.506</b>	<b>1.100</b>	<b>-</b>	<b>1.346</b>	<b>143</b>	<b>12</b>	<b>453</b>	<b>1.960</b>	<b>776</b>	<b>1.133</b>	<b>93</b>	<b>53</b>	<b>10</b>	<b>418</b>	<b>85</b>	<b>-</b>	<b>60</b>	<b>143</b>	<b>48</b>	<b>673</b>	-	-
Breza	279	50	-	39	4	-	11	55	23	39	2	2	-	15	7	-	4	4	2	22	-	-
Doboj-Jug	136	6	-	26	2	-	17	34	16	12	-	-	-	10	-	-	-	2	-	11	-	-
Grad Visoko	1.773	338	-	381	1	1	84	340	130	228	19	10	2	78	16	-	11	20	8	106	-	-
Grad Zenica	2.410	154	-	312	15	5	93	599	246	404	41	19	6	151	34	-	27	56	18	230	-	-
Kakanj	696	106	-	92	14	3	32	154	100	85	6	4	2	31	5	-	4	10	4	44	-	-
Maglaj	451	63	-	66	6	1	24	124	43	43	4	4	-	19	7	-	1	7	2	37	-	-
Olovo	147	35	-	29	-	1	2	29	19	16	-	2	-	2	-	-	2	1	3	6	-	-
Tešanj	1.214	111	-	223	84	-	102	275	110	107	8	8	-	54	9	-	4	19	4	96	-	-
Usora	118	21	-	30	8	-	5	20	1	14	1	-	-	4	1	-	-	2	1	10	-	-
Vareš	180	29	-	21	1	-	3	51	13	36	2	-	-	4	2	-	-	-	4	14	-	-
Grad Zavidovići	583	67	-	72	4	1	44	173	43	83	8	1	-	20	2	-	2	13	-	50	-	-
Žepče	519	120	-	55	4	-	36	106	32	66	2	3	-	30	2	-	5	9	2	47	-	-

## PRIRODNO KRETANJE STANOVNIŠTVA I BRAKOVI

## PRIRODNO KRETANJE STANOVNIŠTVA I BRAKOVI PO MJESTU UOBIČAJENOG STANOVANJA

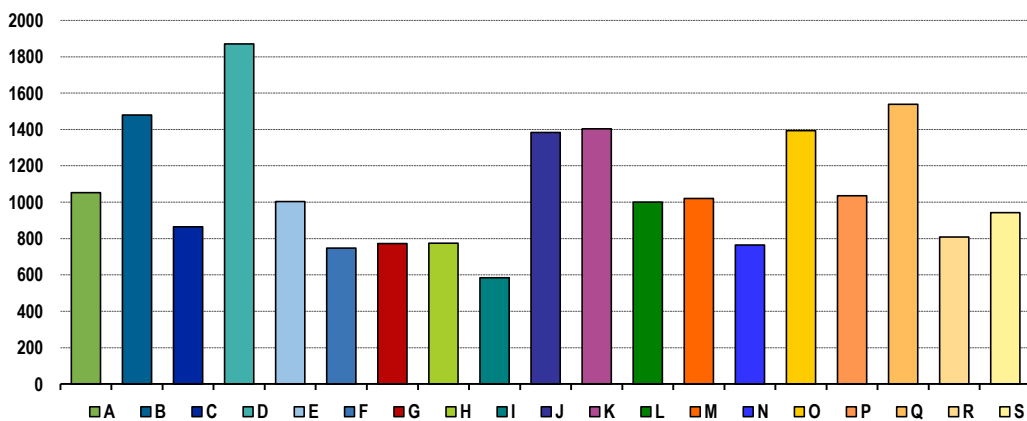
Općina	Ukupno rođeni	Živorodeni			Mrtvorodeni	Mjesto porođaja			Umrli			Od toga						Zaključeni brakovi	Razvedeni brakovi
		ukupno	po spolu			u zdravstvenoj ustanovi	na drugom mjestu		ukupno	po spolu		umrla dojenčad			nasilne smrti				
			muški	ženski			sa stručnom pomoći	bez stručne pomoći		muški	ženski	ukupno	muški	ženski	ukupno	muški	ženski		
<b>Za mjesec decembar / prosinac 2022. godine - prvi rezultati</b>																			
<b>UKUPNO</b>	<b>311</b>	<b>310</b>	<b>162</b>	<b>148</b>	<b>1</b>	<b>311</b>	<b>-</b>	<b>-</b>	<b>257</b>	<b>129</b>	<b>128</b>	<b>1</b>	<b>1</b>	<b>-</b>	<b>5</b>	<b>5</b>	<b>-</b>	<b>186</b>	<b>20</b>
Breza	9	9	4	5	-	9	-	-	13	4	9	-	-	-	-	-	-	2	-
Doboj - Jug	1	1	-	1	-	1	-	-	2	1	1	-	-	-	-	-	-	3	-
Grad Visoko	34	34	16	18	-	34	-	-	23	11	12	-	-	-	-	-	-	2	4
Grad Zenica	115	114	61	53	1	115	-	-	71	35	36	-	-	-	-	-	-	56	5
Kakanj	36	36	18	18	-	36	-	-	25	10	15	-	-	-	-	-	-	28	2
Maglaj	17	17	8	9	-	17	-	-	20	10	10	-	-	-	-	-	-	13	2
Olovo	7	7	4	3	-	7	-	-	13	6	7	-	-	-	2	2	-	6	1
Tešanj	50	50	28	22	-	50	-	-	36	23	13	-	-	-	1	1	-	31	4
Usora	-	-	-	-	-	-	-	-	3	1	2	-	-	-	-	-	-	4	-
Vareš	2	2	1	1	-	2	-	-	11	6	5	-	-	-	1	1	-	4	-
Grad Zavidovići	21	21	13	8	-	21	-	-	33	20	13	1	1	-	1	1	-	25	2
Žepče	19	19	9	10	-	19	-	-	7	2	5	-	-	-	-	-	-	12	-
<b>Za period januar / siječanj - decembar / prosinac 2022. godine - prvi rezultati</b>																			
<b>UKUPNO</b>	<b>3.047</b>	<b>3.031</b>	<b>1.558</b>	<b>1.473</b>	<b>16</b>	<b>3.043</b>	<b>4</b>	<b>-</b>	<b>3.631</b>	<b>1.838</b>	<b>1.793</b>	<b>14</b>	<b>6</b>	<b>8</b>	<b>85</b>	<b>66</b>	<b>19</b>	<b>2.051</b>	<b>221</b>
Breza	76	76	43	33	-	76	-	-	151	79	72	-	-	-	2	2	-	77	6
Doboj - Jug	39	39	22	17	-	39	-	-	29	17	12	-	-	-	2	1	1	31	3
Grad Visoko	348	347	178	169	1	348	-	-	379	199	180	2	1	1	9	7	2	212	35
Grad Zenica	1.062	1.054	539	515	8	1.062	-	-	1.220	629	591	3	-	3	23	19	4	628	27
Kakanj	324	320	161	159	4	323	1	-	390	187	203	1	1	-	12	7	5	237	35
Maglaj	175	175	84	91	-	175	-	-	205	108	97	1	1	-	8	7	1	132	28
Olovo	53	53	27	26	-	53	-	-	130	67	63	-	-	-	4	4	-	46	12
Tešanj	460	460	249	211	-	459	1	-	364	185	179	1	1	-	9	7	2	290	46
Usora	13	13	8	5	-	13	-	-	59	24	35	-	-	-	-	-	-	24	-
Vareš	31	31	19	12	-	31	-	-	120	53	67	-	-	-	6	4	2	34	2
Grad Zavidovići	268	266	132	134	2	268	-	-	310	154	156	6	2	4	5	3	2	195	19
Žepče	198	197	96	101	1	196	2	-	274	136	138	-	-	-	5	5	-	145	8

PLAĆE

PROSJEČNA MJESEČNA ISPLAĆENA NETO I BRUTO PLAĆA ZAPOSLENIH PO PODRUČJIMA KD BiH 2010

	Prosječna neto plaća u KM					Prosječna bruto plaća u KM				
	Ø 2021	XI 2022	XII 2022	Index XII 2022 Ø 2021	Index XII 2022 XI 2022	Ø 2021	XI 2022	XII 2022	Index XII 2022 Ø 2021	Index XII 2022 XI 2022
<b>UKUPNO</b>	<b>858</b>	<b>996</b>	<b>1.022</b>	<b>119,1</b>	<b>102,6</b>	<b>1.316</b>	<b>1.533</b>	<b>1.575</b>	<b>119,7</b>	<b>102,7</b>
A Poljoprivreda, šumarstvo i ribolov	892	1.050	1.053	118,0	100,3	1.364	1.614	1.611	118,1	99,8
B Vađenje ruda i kamena	1.100	1.359	1.480	134,5	108,9	1.723	2.094	2.301	133,5	109,9
C Prerađivačka industrija	700	833	865	123,6	103,8	1.048	1.264	1.317	125,7	104,2
D Proizvodnja i snabdijevanje električnom energijom, plinom, parom i klimatizacija	1.622	1.808	1.871	115,4	103,5	2.526	2.828	2.937	116,3	103,9
E Snabdijevanje vodom; uklanjanje otpadnih voda, upravljanje otpadom te djelatnosti sanacije okoliša	895	964	1.004	112,2	104,1	1.376	1.481	1.544	112,2	104,3
F Građevinarstvo	605	739	748	123,6	101,2	915	1.119	1.136	124,2	101,5
G Trgovina na veliko i na malo; popravak motornih vozila i motocikala	619	749	773	124,9	103,2	949	1.151	1.184	124,8	102,9
H Prijevoz i skladištenje	655	752	775	118,3	103,1	997	1.144	1.176	118,0	102,8
I Djelatnosti pružanja smještaja te pripreme i usluživanja hrane (hotelijerstvo i ugostiteljstvo)	464	593	585	126,1	98,7	693	901	889	128,3	98,7
J Informacije i komunikacije	1.089	1.330	1.384	127,1	104,1	1.665	2.082	2.160	129,7	103,7
K Finansijske djelatnosti i djelatnosti osiguranja	1.261	1.417	1.404	111,3	99,1	1.986	2.237	2.208	111,2	98,7
L Poslovanje nekretninama	928	1.002	1.001	107,9	99,9	1.420	1.536	1.534	108,0	99,9
M Stručne, naučne i tehničke djelatnosti	896	1.021	1.021	114,0	100,0	1.375	1.586	1.594	115,9	100,5
N Administrativne i pomoćne uslužne djelatnosti	554	774	765	138,1	98,8	840	1.192	1.176	140,0	98,7
O Javna uprava i odbrana; obavezno socijalno osiguranje	1.288	1.398	1.394	108,2	99,7	1.994	2.179	2.175	109,1	99,8
P Obrazovanje	906	1.033	1.036	114,3	100,3	1.401	1.608	1.612	115,1	100,2
Q Djelatnosti zdravstvene i socijalne zaštite	1.376	1.526	1.539	111,8	100,9	2.178	2.386	2.406	110,5	100,8
R Umjetnost, zabava i rekreacija	576	814	809	140,5	99,4	872	1.256	1.247	143,0	99,3
S Ostale uslužne djelatnosti	834	931	943	113,1	101,3	1.256	1.410	1.428	113,7	101,3

Prosječna neto plaća u KM, decembar / prosinac 2022.



## POLJOPRIVREDA, ŠUMARSTVO I RIBOLOV

## ZAKLANA STOKA I PERAD

IV tromjesečje 2022. godine

	Zaklano u IV tromjesečju 2022		
	broj grla	neto težina, t	randman, %
<b>Goveda - ukupno</b>	1.993	590,3	54,3
Telad starosti do 8 mjeseci	272	25,9	60,4
Junad starosti od 8 do 12 mjeseci	168	48,3	52,6
Junice	65	21,1	52,5
Krave	387	125,7	49,3
Bikovi	1.101	369,2	56,1
<b>Ovce - ukupno</b>	337	8,5	54,3
Janjad do 12 mjeseci starosti	189	3,3	54,5
Ovce	148	5,2	54,2
<b>Svinje - ukupno</b>	181	16,0	79,9
Svinje od 20 do 50 kg	34	0,6	82,6
Svinje preko 110 kg	147	15,3	79,8
<b>Perad - ukupno, u hilj./tis</b>	7.363,3	11.644,0	70,1
Tovljeni pilići	7.290,4	11.492,4	70,1
Ostala perad	72,9	151,6	72,0

Napomena:

Broj zaklanih grla stoke po kategorijama ukoliko je manji od pet ne publikuje se.

## PROIZVODNJA, PRODAJA I ZALIHE ŠUMSKIH SORTIMENATA

Decembar / Prosinac 2022. godine

000 m<sup>3</sup>

	Proizvodnja				Prodaja		Zalihe (stanje krajem mjeseca) 2022
	XII		I - XII		I - XII		
	2021	2022	2021	2022	2021	2022	
<b>UKUPNO</b>	<b>19</b>	<b>25</b>	<b>310</b>	<b>327</b>	<b>316</b>	<b>325</b>	<b>14</b>
Trupci četinar/četinjača	8	10	120	131	123	130	5
Jamsko drvo četinar/četinjača	1	2	23	25	23	25	1
Ostalo dugo drvo četinar/četinjača	-	-	-	-	-	-	-
Prostorno drvo četinar/četinjača	2	4	39	38	41	39	2
Trupci lišćara/listača	3	3	47	44	46	44	2
Jamsko drvo lišćara/listača	-	0	0	0	0	0	0
Ostalo dugo drvo lišćara/listača	-	-	-	0	-	-	-
Prostorno drvo lišćara/listača	-	0	-	0	-	0	-
Ogrjevno drvo četinar/četinjača	-	0	0	0	0	0	0
Ogrjevno drvo lišćara/listača	5	6	81	89	82	88	4
Ostalo grubo obrađeno drvo <sup>1)</sup>	-	-	-	-	-	-	-

<sup>1)</sup> Uključuje sitno tehničko drvo, cijepane drvene motke i kolje

## INDUSTRIJA

**INDEKSI INDUSTRIJSKE PROIZVODNJE - UKUPNO**  
**PREMA GIG, PODRUČJIMA I OBLASTIMA KD BiH 2010.**  
 Decembar / Prosinac 2022. godine

	XII 2022 Ø 2021	XII 2022 XI 2022	XII 2022 XII 2021	I - XII 2022 I - XII 2021
<b>INDUSTRIJA UKUPNO</b>	<b>89,6</b>	<b>95,5</b>	<b>85,5</b>	<b>97,3</b>
<b>PREMA GLAVNIM INDUSTRIJSKIM GRUPACIJAMA</b>				
AI Intermedijarni proizvodi	89,7	95,4	89,4	96,6
AE Energija	73,8	83,0	68,4	92,7
BB Kapitalni proizvodi	102,0	101,2	98,4	111,1
CD Trajni proizvodi za široku potrošnju	102,9	96,7	83,7	97,2
CN Netrajni proizvodi za široku potrošnju	103,6	107,5	96,3	99,7
<b>PREMA PODRUČJIMA I OBLASTIMA KD-a</b>				
<b>B VAĐENJE RUDA I KAMENA</b>	<b>75,4</b>	<b>108,2</b>	<b>77,8</b>	<b>89,2</b>
05 Vađenje ugljena i lignita	75,4	108,2	77,8	89,2
<b>C PRERAĐIVAČKA INDUSTRIJA</b>	<b>95,3</b>	<b>100,1</b>	<b>92,0</b>	<b>98,8</b>
10 Proizvodnja prehrambenih proizvoda	127,6	103,4	111,4	114,7
11 Proizvodnja pića	96,6	117,6	85,7	91,8
13 Proizvodnja tekstila	40,9	74,7	44,0	69,3
14 Proizvodnja odjeće	137,3	126,6	121,0	112,5
15 Proizvodnja kože i srodnih proizvoda	104,4	107,3	100,0	106,6
16 Prerada drva i proizvoda od drva i pluta, osim namještaja; proizvodnja predmeta od slame i pletarskih materijala	121,1	115,6	110,4	104,3
17 Proizvodnja papira i proizvoda od papira	107,5	274,8	87,0	99,2
18 Štampanje i umnožavanje snimljenih zapisa	—*	230,1	115,0	134,5
19 Proizvodnja koksa i rafiniranih naftnih proizvoda	68,5	98,5	69,9	87,7
20 Proizvodnja hemikalija i hemijskih proizvoda	105,0	102,4	97,5	103,3
22 Proizvodnja proizvoda od gume i plastičnih masa	149,8	101,2	141,9	120,6
23 Proizvodnja ostalih nemetalnih mineralnih proizvoda	79,7	72,8	131,7	113,2
24 Proizvodnja baznih metala	69,9	75,4	70,0	83,4
25 Proizvodnja gotovih metalnih proizvoda, osim mašina i opreme	149,3	115,6	99,9	136,2
27 Proizvodnja električne opreme	104,2	106,0	129,9	110,1
28 Proizvodnja mašina i uređaja, d. n.	67,8	72,0	95,2	93,1
29 Proizvodnja motornih vozila, prikolica i poluprikolica	53,5	124,6	50,5	89,2
31 Proizvodnja namještaja	104,2	99,4	84,3	97,7
32 Ostala prerađivačka industrija	232,4	132,7	168,7	147,6
33 Popravak i instaliranje mašina i opreme	158,4	106,8	134,3	118,3
<b>D PROIZVODNJA I SNABDIJEVANJE/OPSKRBA ELEKTRIČNOM ENERGIJOM I PLINOM (OSIM 35.3)<sup>1</sup></b>	<b>73,5</b>	<b>73,1</b>	<b>64,3</b>	<b>95,0</b>
35 Proizvodnja i snabdijevanje/opskrba električnom energijom i plinom (osim 35.3) <sup>1</sup>	73,5	73,1	64,3	95,0

1) Grana djelatnosti 35.3. Proizvodnja i snabdijevanje/opskrba parom i klimatizacija



## VANJSKA TRGOVINA

IZVOZ PO PODRUČJIMA KLASIFIKACIJE  
DJELATNOSTI KD BiH 2010  
u 000 KMUVOZ PO PODRUČJIMA KLASIFIKACIJE  
DJELATNOSTI KD BiH 2010  
u 000 KM

	XI 2022	XII 2022	XII 2022 XI 2022	I - XII 2021	I - XII 2022	2022 2021	XI 2022	XII 2022	XII 2022 XI 2022	I - XII 2021	I - XII 2022	2022 2021
<b>UKUPNO</b>	<b>190.041</b>	<b>182.437</b>	<b>96,0</b>	<b>2.003.522</b>	<b>2.302.754</b>	<b>114,9</b>	<b>214.395</b>	<b>228.606</b>	<b>106,6</b>	<b>1.880.078</b>	<b>2.592.033</b>	<b>137,9</b>
A Poljoprivreda, šumarstvo i ribarstvo	252	411	163,0	4.020	5.836	145,2	15.622	17.980	115,1	74.580	146.525	196,5
B Vađenje rude i kamena	1.071	784	73,2	11.835	9.687	81,8	8.006	25.805	322,3	176.171	349.161	198,2
C Prerađivačka industrija	179.078	171.023	95,5	1.891.584	2.174.325	114,9	190.313	184.273	96,8	1.620.195	2.083.047	128,6
D Proizvodnja i snabdijevanje električnom energijom, gasom/plinom, parom i klimatizacija	1.400	2.317	165,4	-	6.786	-	-	-	-	-	-	-
Ostalo	8.239	7.903	95,9	95.728	91.765	95,9	455	549	120,7	9.095	7.547	83,0
Nerazvrstano po kategorijama	-	-	-	354	14.355	-	-	-	-	36	5.754	-

Izvor: Baza podataka Uprave za indirektno/neizravno oporezivanje BiH

Prethodni podaci

IZVOZ PO SEKTORIMA I ODSJECIMA  
SMTK - Rev. 4  
u 000 KMUVOZ PO SEKTORIMA I ODSJECIMA  
SMTK - Rev. 4  
u 000 KM

	XI 2022	XII 2022	XII 2022 XI 2022	I - XII 2021	I - XII 2022	2022 2021	XI 2022	XII 2022	XII 2022 XI 2022	I - XII 2021	I - XII 2022	2022 2021
<b>UKUPNO</b>	<b>190.041</b>	<b>182.437</b>	<b>96,0</b>	<b>2.003.522</b>	<b>2.302.754</b>	<b>114,9</b>	<b>214.395</b>	<b>228.606</b>	<b>106,6</b>	<b>1.880.078</b>	<b>2.592.033</b>	<b>137,9</b>
0 HRANA I ŽIVE ŽIVOTINJE	7.403	6.921	93,5	74.760	83.172	111,3	20.923	22.425	107,2	183.899	232.278	126,3
00 Žive životinje	-	-	-	-	-	-	412	296	71,8	6.469	5.837	90,2
01 Meso i mesne prerađevine	1.709	1.910	111,8	23.455	31.830	135,7	9.312	9.691	104,1	81.077	104.336	128,7
02 Mlijeko, mliječne prerađevine i jaja	-	-	-	-	1.077	-	735	967	131,6	3.666	5.469	149,2
03 Ribe, vodozemci i njihove prerađevine	-	-	-	-	5	-	-	-	-	-	-	-
04 Žitarice i proizvodi od žitarica	2.256	2.482	110,0	19.790	23.274	117,6	3.898	3.860	99,0	28.184	40.491	143,7
05 Voće i povrće	2.168	1.267	58,4	17.899	11.502	64,3	1.353	1.975	146,0	17.680	15.018	84,9
06 Šećer, šećerne prerađevine i med	42	23	54,8	209	237	113,4	61	16	26,2	536	635	118,5
07 Kafa, čaj, kakao i začini	1.005	1.043	103,8	11.131	12.472	112,0	3.164	2.835	89,6	26.651	35.794	134,3
08 Hrana za životinje	159	144	90,6	1.357	2.013	148,3	1.414	897	63,4	12.749	11.973	93,9
09 Ostali jestivi proizvodi	64	52	81,3	919	762	82,9	574	1.888	328,9	6.887	12.725	184,8
1 PIĆA I DUHAN	83	17	20,5	399	943	236,3	580	464	80,0	5.133	5.913	115,2
11 Pića	83	17	20,5	399	943	236,3	580	464	80,0	5.133	5.913	115,2
12 Duhani i proizvodi od duhana	-	-	-	-	-	-	-	-	-	-	-	-
2 SIROVE MATERIJNE NEJESTIVE, OSIM GORIVA	13.285	12.116	91,2	152.838	148.463	97,1	13.749	16.859	122,6	47.530	127.898	269,1
21 Sirove kože i sirovo krzno	478	356	74,5	7.700	6.698	87,0	887	473	53,3	5.721	8.491	148,4
22 Uljano sjemenje i plodovi	-	-	-	6	11	183,3	274	164	59,9	2.534	2.407	95,0
23 Sirovi i sintetički kaučuk	-	-	-	7	-	-	1	21	-	450	489	108,7
24 Drvo i pluta	3.591	2.918	81,3	39.455	41.501	105,2	10.455	12.753	122,0	22.483	83.945	373,4
25 Celuloza i papirni otpaci	196	228	116,3	2.739	3.170	115,7	744	2.832	380,6	3.235	8.638	267,0
26 Sirova tekstilna vlakna i njihovi otpaci	-	-	-	12	5	41,7	233	65	27,9	889	1.429	160,7
27 Prirodna dubriva i minerali osim goriva	3.887	4.330	111,4	19.052	34.790	182,6	253	202	79,8	2.758	2.254	81,7
28 Metalne rude i otpaci od metala	5.098	4.002	78,5	82.150	60.379	73,5	583	20	3,4	6.525	16.148	247,5
29 Sirovine biljne i životinjske, ostale	35	282	805,7	1.717	1.909	111,2	319	329	103,1	2.935	4.097	139,6

## VANJSKA TRGOVINA

IZVOZ PO SEKTORIMA I ODSJECIMA  
SMTK - Rev. 4 (nastavak)  
u 000 KMUVOZ PO SEKTORIMA I ODSJECIMA  
SMTK - Rev. 4 (nastavak)  
u 000 KM

	XI 2022	XII 2022	XII 2022 XI 2022	I - XII 2021	I - XII 2022	2022 2021	XI 2022	XII 2022	XII 2022 XI 2022	I - XII 2021	I - XII 2022	2022 2021
3 MINERALNA GORIVA, MAZIVA I SRODNI PROIZVODI	8.082	8.088	100,1	21.224	54.662	257,5	42.079	53.316	126,7	259.530	555.622	214,1
32 Ugalj, koks i briketi	89	117	131,5	5.194	1.058	20,4	24.514	40.037	163,3	172.846	390.381	225,9
33 Nafta i derivati od nafte	6.593	5.654	85,8	16.030	46.818	292,1	17.565	13.138	74,8	83.293	161.728	194,2
34 Prirodni i industrijski gas	-	-	-	-	-	-	-	141	-	3.391	3.513	103,6
35 Električna energija	1.400	2.317	165,5	-	6.786	-	-	-	-	-	-	-
4 ULJA, MASTI I VOSKOVI ŽIVOTINJSKOG ILI BILJNOG PORIJEKLA	49	32	65,3	285	569	199,6	1.436	1.347	93,8	18.797	15.387	81,9
41 Životinjska ulja i masti	49	31	63,3	279	563	201,8	566	489	86,4	1.230	3.445	280,1
42 Biljna ulja i masti,sirova i rafinirana	-	1	-	4	2	50,0	866	745	86,0	17.304	10.689	61,8
43 Preradena biljna i životinjska ulja i masnoće	-	-	-	2	4	200,0	4	113	-	263	1.253	476,4
5 HEMIJSKI/KEMIJSKI PROIZVODI	2.066	1.046	50,6	19.280	25.039	129,9	23.179	23.421	101,0	268.876	299.722	111,5
51 Organske hemikalije/kemikalije	-	-	-	77	147	190,9	1.295	1.209	93,4	12.704	15.928	125,4
52 Anorganske hemikalije/kemikalije	3	-	-	44	109	247,7	673	667	99,1	5.556	8.160	146,9
53 Boje i štavila	146	41	28,1	516	754	146,1	1.232	774	62,8	11.542	13.123	113,7
54 Medicinski i farmaceutski proizvodi	-	-	-	7	9	128,6	7.220	8.056	111,6	80.752	89.335	110,6
55 Toaletni proizvodi i proizvodi za čišćenje	4	9	225,0	54	133	246,3	743	777	104,6	7.738	7.443	96,2
56 Vještačka đubriva	280	144	51,4	1.221	3.107	254,5	304	197	64,8	1.778	2.378	133,7
57 Plastične mase u primarnim oblicima	531	101	19,0	4.994	6.950	139,2	4.565	5.397	118,2	77.219	80.281	104,0
58 Plastične mase,ne-primarni oblici	992	686	69,2	11.540	12.562	108,9	4.905	4.352	88,7	53.302	60.369	113,3
59 Ostale hemikalije/kemikalije	110	65	59,1	827	1.268	153,3	2.242	1.992	88,8	18.285	22.705	124,2
6 INDUSTRIJSKI PROIZVODI, RAZVRSTANI UGLAVNOM PO VRSTI SIROVINA	69.064	75.050	108,7	925.759	1.002.503	108,3	63.707	58.890	92,4	699.212	842.057	120,4
61 Koža, krzno i proizvodi od kože i krzna	1.206	872	72,3	11.637	14.085	121,0	2.631	2.071	78,7	28.789	37.142	129,0
62 Guma i gumeni proizvodi	43	71	165,1	710	815	114,8	746	697	93,4	11.675	10.616	90,9
63 Proizvodi od drveta, osim namještaja	2.638	2.280	86,4	22.615	30.514	134,9	2.270	1.685	74,2	18.874	25.852	137,0
64 Papir, ljepenka i ostali slični proizvodi	12.252	14.673	119,8	167.782	227.665	135,7	2.590	2.426	93,7	32.681	41.673	127,5
65 Predivo, tkanine i tekstilni proizvodi	1.333	1.506	113,0	10.993	16.476	149,9	19.575	19.748	100,9	191.013	235.307	123,2
66 Proizvodi od nemetalnih minerala	3.748	5.024	134,0	34.970	46.960	134,3	5.450	5.852	107,4	45.530	68.732	151,0
67 Željezo i čelik	30.527	34.510	113,0	504.643	453.422	89,9	16.576	13.320	80,4	233.354	262.327	112,4
68 Obojeni metali	670	370	55,2	2.117	7.298	344,7	4.112	5.248	127,6	64.029	61.037	95,3
69 Metalni proizvodi	16.647	15.744	94,6	170.292	205.268	120,5	9.757	7.843	80,4	73.267	99.371	135,6
7 MAŠINE/STROJEVI I TRANSPORTNA SREDSTVA	24.953	21.184	84,9	244.227	278.030	113,8	31.487	34.741	110,3	240.450	322.212	134,0
71 Pogonske mašine i oprema	75	82	109,3	859	742	86,4	831	898	108,1	6.891	8.758	127,1
72 Mašine specijalizirane za određene industrije	1.722	570	33,1	13.096	18.092	138,1	7.267	5.422	74,6	38.382	58.370	152,1
73 Mašine za obradu metala	724	692	95,6	7.007	10.906	155,6	2.356	2.584	109,7	19.322	31.008	160,5
74 Ostale industrijske mašine i dijelovi	14.199	11.197	78,9	139.333	144.300	103,6	6.793	6.713	98,8	55.152	77.148	139,9
75 Kancelarijske mašine i mašine za automatsku obradu podataka	40	255	637,5	331	658	198,8	307	1.863	606,8	2.411	5.768	239,2
76 Telekomunikacijski aparati i aparati za snimanje zvuka	4	3	75,0	159	101	63,5	593	1.831	308,8	5.120	8.759	171,1
77 Električne mašine, aparati i uređaji	5.853	4.695	80,2	51.057	72.495	142,0	7.143	6.600	92,4	43.937	64.217	146,2
78 Drumska vozila	2.297	3.690	160,6	32.385	30.683	94,7	5.807	8.830	152,1	68.972	67.586	98,0
79 Ostala transportna vozila	39	-	-	-	53	-	390	-	-	263	598	227,4
8 RAZNI INDUSTRIJSKI PROIZVODI	65.056	57.983	89,1	564.074	694.667	123,2	17.255	17.143	99,4	156.615	185.193	118,2
81 Montažne zgrade, sanitarni, rasvjetni i grijači uređaji	3.635	1.737	47,8	19.195	32.515	169,4	1.026	1.405	136,9	6.114	13.496	220,7
82 Namještaj i njegovi dijelovi	19.302	15.768	81,7	184.066	227.769	123,7	3.967	3.994	100,7	29.874	38.468	128,8
83 Torbe, tašne, neseseri i slični proizvodi	58	32	55,2	3.474	333	9,6	143	189	132,2	1.698	2.049	120,7
84 Odjeća	28.407	28.767	101,3	235.258	286.171	121,6	3.131	2.643	84,4	25.769	30.119	116,9
85 Obuća	2.912	3.571	122,6	34.283	38.525	112,4	2.236	1.652	73,9	21.239	20.271	95,4
87 Naučni i kontrolni instrumenti	122	33	27,0	847	850	100,4	992	1.480	149,2	11.109	12.718	114,5
88 Fotografski i optički proizvodi, satovi	-	-	-	32	3	9,4	208	256	123,1	1.220	1.310	107,4
89 Ostali industrijski proizvodi	10.620	8.075	76,0	86.919	108.501	124,8	5.552	5.524	99,5	59.592	66.762	112,0
9 Proizvodi, nerazvrstani po kategorijama	-	-	-	676	14.706	-	-	-	-	36	5.751	-

Izvor: Baza podataka Uprave za indirektno/neizravno oporezivanje BiH

Prethodni podaci

## VANJSKA TRGOVINA

IZVOZ PREMA MEĐUNARODNOJ KLASIFIKACIJI  
EKONOMSKE NAMJENE PROIZVODA (BEC) Rev. 4  
u 000 KMUVOZ PREMA MEĐUNARODNOJ KLASIFIKACIJI  
EKONOMSKE NAMJENE PROIZVODA (BEC) Rev. 4  
u 000 KM

	XI 2022	XII 2022	XII 2022 XI 2022	I - XII 2021	I - XII 2022	2022 2021	XI 2022	XII 2022	XII 2022 XI 2022	I - XII 2021	I - XII 2022	2022 2021
<b>UKUPNO</b>	<b>190.041</b>	<b>182.437</b>	<b>96,0</b>	<b>2.003.522</b>	<b>2.302.754</b>	<b>114,9</b>	<b>214.395</b>	<b>228.606</b>	<b>106,6</b>	<b>1.880.078</b>	<b>2.592.033</b>	<b>137,9</b>
1. Hrana i pića	7.326	6.795	92,8	73.805	82.095	111,2	19.741	21.360	108,2	187.567	224.083	119,5
2. Industrijski materijali	97.282	98.732	101,5	1.193.613	1.322.771	110,8	98.818	99.354	100,5	974.441	1.236.238	126,9
3. Goriva i maziva	6.573	4.875	74,2	12.292	35.026	284,9	40.470	50.714	125,3	245.983	537.424	218,5
4. Kapitalni proizvodi (osim transportnih sredstava), dijelovi i pribor	21.875	17.280	79,0	204.102	239.902	117,5	26.846	26.385	98,3	181.423	266.001	146,6
5. Transportna sredstva, njihovi dijelovi i pribor	4.220	4.914	116,4	50.509	54.220	107,3	6.504	9.511	146,2	73.645	73.317	99,6
6. Proizvodi za široku potrošnju	52.765	49.841	94,5	468.822	554.361	118,2	21.699	21.180	97,6	214.892	246.765	114,8
7. Proizvodi, drugdje nspomenuti	-	-	-	379	14.379	-	317	102	32,2	2.127	8.205	385,8

Izvor: Baza podataka Uprave za indirektno/neizravno oporezivanje BiH

Prethodni podaci

IZVOZ PO ZEMLJAMA PREMA GEOGRAFSKIM  
ZONAMA  
u 000 KMUVOZ PO ZEMLJAMA PREMA GEOGRAFSKIM  
ZONAMA  
u 000 KM

	XI 2022	XII 2022	XII 2022 XI 2022	I - XII 2021	I - XII 2022	2022 2021	XI 2022	XII 2022	XII 2022 XI 2022	I - XII 2021	I - XII 2022	2022 2021
<b>UKUPNO</b>	<b>190.041</b>	<b>182.437</b>	<b>96,0</b>	<b>2.003.522</b>	<b>2.302.754</b>	<b>114,9</b>	<b>214.395</b>	<b>228.606</b>	<b>106,6</b>	<b>1.880.078</b>	<b>2.592.033</b>	<b>137,9</b>
<b>ZEMLJE EU</b>	<b>144.694</b>	<b>137.072</b>	<b>94,7</b>	<b>1.460.809</b>	<b>1.705.480</b>	<b>116,7</b>	<b>136.934</b>	<b>138.458</b>	<b>101,1</b>	<b>1.109.404</b>	<b>1.480.432</b>	<b>133,4</b>
Austrija	6.654	6.750	101,4	57.483	85.376	148,5	6.106	6.650	108,9	60.769	72.229	118,9
Belgija	577	561	97,2	7.105	6.619	93,2	1.149	937	81,5	17.570	17.563	100,0
Bugarska	529	774	146,3	9.340	7.544	80,8	1.526	722	47,3	25.295	15.702	62,1
Češka	5.115	7.344	143,6	32.819	51.062	155,6	9.990	12.048	120,6	38.452	85.518	222,4
Kipar	-	39	-	22	116	527,3	2	-	-	4	3	75,0
Danska	1.098	968	88,2	9.434	11.443	121,3	270	479	177,4	3.100	4.909	158,4
Estonija	16	-	-	20	45	225,0	16	6	37,5	125	113	90,4
Finska	5	4	80,0	145	171	117,9	2.818	4.693	166,5	3.325	15.947	479,6
Francuska	6.060	6.105	100,7	71.636	81.070	113,2	2.078	2.418	116,4	23.456	33.286	141,9
Grčka	57	171	300,0	2.924	4.506	154,1	186	493	265,1	18.205	27.958	153,6
Hrvatska	24.324	22.591	92,9	196.234	277.900	141,6	5.835	5.463	93,6	52.846	65.883	124,7
Irska	14	-	-	154	45	29,2	172	147	85,5	1.170	1.682	143,8
Italija	20.213	20.788	102,8	186.670	225.934	121,0	35.597	32.373	90,9	278.977	394.114	141,3
Latvija (Letonija)	-	-	-	7	5	71,4	22	5	22,7	151	237	157,0
Litvanija	5	-	-	190	217	114,2	33	21	63,6	500	476	95,2
Luksemburg	302	472	156,3	1.730	2.319	134,0	1.087	38	3,5	782	1.642	210,0
Mađarska	4.881	5.017	102,8	48.663	68.562	140,9	4.914	5.591	113,8	61.620	67.376	109,3
Malta	-	-	-	55	34	61,8	1.008	405	40,2	6.431	4.751	73,9
Nizozemska	8.083	7.858	97,2	89.389	101.476	113,5	3.450	5.165	149,7	32.470	43.391	133,6
Njemačka	40.511	34.212	84,5	390.468	442.880	113,4	20.296	20.624	101,6	212.346	243.668	114,8
Poljska	3.389	2.172	64,1	30.487	40.630	133,3	18.869	21.245	112,6	69.327	124.225	179,2
Portugal	87	330	379,3	1.375	5.665	412,0	395	222	56,2	2.392	4.569	191,0

## VANJSKA TRGOVINA

IZVOZ PO ZEMLJAMA PREMA GEOGRAFSKIM  
ZONAMA (nastavak)  
u 000 KMUVOZ PO ZEMLJAMA PREMA GEOGRAFSKIM  
ZONAMA (nastavak)  
u 000 KM

	XI 2022	XII 2022	XII 2022 XI 2022	I - XII 2021	I - XII 2022	2022 2021	XI 2022	XII 2022	XII 2022 XI 2022	I - XII 2021	I - XII 2022	2022 2021
Rumunija	2.324	3.960	170,4	129.584	61.911	47,8	1.700	922	54,2	18.397	22.669	123,2
Slovačka	708	39	5,5	15.541	10.855	69,8	7.012	2.740	39,1	26.243	44.199	168,4
Slovenija	16.574	13.583	82,0	139.379	181.577	130,3	8.720	11.332	130,0	114.802	133.642	116,4
Španija	820	1.718	209,5	19.903	11.702	58,8	2.669	2.582	96,7	27.319	37.867	138,6
Švedska	2.244	1.616	72,0	20.047	25.584	127,6	1.014	1.137	112,1	13.330	16.812	126,1
Ujedinjeno Kraljevstvo	104	-	-	5	232	-	-	-	-	-	1	-
ZEMLJE EFTE	4.439	2.974	67,0	27.642	40.507	146,5	3.367	3.038	90,2	27.488	30.775	112,0
Island	-	-	-	14	32	228,6	-	-	-	34	61	179,4
Lihtenštajn	2.418	1.606	66,4	5.108	15.867	310,6	114	293	257,0	1.944	2.103	108,2
Norveška	1.920	1.023	53,3	16.511	20.547	124,4	1.797	1.997	111,1	15.471	21.111	136,5
Švicarska	101	345	341,6	6.009	4.061	67,6	1.456	748	51,4	10.039	7.500	74,7
OSTALE EVROPSKE ZEMLJE	31.488	34.194	108,6	460.370	476.156	103,4	39.299	40.962	104,2	460.657	571.324	124,0
Albanija	2.856	4.513	158,0	45.553	58.258	127,9	24	52	216,7	1.930	1.140	59,1
Crna Gora	4.947	4.420	89,3	36.652	50.911	138,9	414	286	69,1	9.430	8.583	91,0
Kosovo	775	599	77,3	9.714	12.156	125,1	1.843	1.421	77,1	30.125	23.279	77,3
Sjeverna Makedonija	6	4	66,7	963	406	42,2	49	26	53,1	58.713	78.412	133,6
Ruska Federacija	16.956	19.350	114,1	215.252	247.224	114,9	15.326	18.637	121,6	138.206	191.893	138,8
Srbija	3.874	3.951	102,0	136.244	82.092	60,3	19.763	18.386	93,0	193.368	244.521	126,5
Turska	1.360	974	71,6	13.818	19.711	142,6	1.155	918	79,5	11.409	12.856	112,7
Ostale zemlje	714	383	53,6	2.174	5.398	248,3	725	1.236	170,5	17.476	10.640	60,9
AFRIKA	7.235	4.433	61,3	21.932	31.166	142,1	5.955	376	6,3	2.406	20.175	838,5
ZEMLJE SJEVERNE AFRIKE	6.993	4.367	62,4	21.254	29.735	139,9	5.922	25	0,4	1.641	16.808	-
OSTALE AFRIČKE ZEMLJE	242	66	27,3	678	1.431	211,1	33	351	-	765	3.367	440,1
AMERIKA	1.195	876	73,3	10.072	11.924	118,4	6.043	16.539	273,7	78.730	268.484	341,0
ZEMLJE SJEVERNE AMERIKE	1.162	817	70,3	9.611	10.160	105,7	4.147	14.825	357,5	52.838	245.089	463,8
Kanada	-	-	-	559	471	84,3	46	67	145,7	614	1.141	185,8
SAD	1.162	817	70,3	9.052	9.689	107,0	4.101	14.758	359,9	52.224	243.948	467,1
Ostale zemlje	-	-	-	-	-	-	-	-	-	-	-	-
ZEMLJE CENTRALNE AMERIKE I KARIBA	-	7	-	12	116	966,7	306	153	50,0	2.240	2.500	111,6
ZEMLJE JUŽNE AMERIKE	33	52	157,6	449	1.648	367,0	1.590	1.561	98,2	23.652	20.895	88,3
AZIJA	879	2.586	294,2	20.202	35.183	174,2	22.591	17.379	76,9	141.688	208.272	147,0
ZEMLJE BLISKOG I SREDNJEG ISTOKA	306	1.718	561,4	6.371	18.587	291,7	147	412	280,3	5.807	6.875	118,4
OSTALE ZEMLJE AZIJE	573	868	151,5	13.831	16.596	120,0	22.444	16.967	75,6	135.881	201.397	148,2
Indija	144	155	107,6	985	2.604	264,4	2.788	2.067	74,1	13.926	26.051	187,1
Japan	-	145	-	45	257	571,1	685	1.385	202,2	4.988	7.561	151,6
Kina	118	334	283,1	2.293	2.670	116,4	10.838	9.726	89,7	78.233	110.390	141,1
Malezija	234	-	-	587	234	39,9	24	88	366,7	1.892	1.846	97,6
Ostale zemlje	77	234	303,9	9.921	10.831	109,2	8.109	3.701	45,6	36.842	55.549	150,8
ZEMLJE OKEANIJE I POLARNOG REGIONA	111	302	272,1	2.491	2.299	92,3	148	11.854	-	59.196	12.228	20,7
AUSTRALIJA I NOVI ZELAND	111	302	272,1	2.491	2.299	92,3	99	11.851	-	59.196	12.038	20,3
Australija	80	302	377,5	2.405	2.136	88,8	98	11.851	-	59.075	11.992	20,3
Novi Zeland	31	-	-	86	163	189,5	1	-	-	121	36	29,8
Ostale zemlje	-	-	-	-	-	-	-	-	-	-	10	-
OSTALE ZEMLJE OKEANIJE I POLARNOG REGIONA	-	-	-	-	-	-	49	3	6,1	-	190	-
Neraspoređeno	-	-	-	4	39	975,0	58	-	-	509	343	67,4

Izvor: Baza podataka Uprave za indirektno/neizravno oporezivanje BiH

Prethodni podaci

## TURIZAM

TURISTIČKI PROMET ZA DECEMBAR / PROSINAC 2022. GODINE  
KAPACITETI, TURISTI I NOĆENJA

	Dolasci turista				Noćenja turista			
	XII 2022	XII 2022 XII 2021	I - XII 2022	I - XII 2022 I - XII 2021	XII 2022	XII 2022 XII 2021	I - XII 2022	I - XII 2022 I - XII 2021

## DOLASCI I NOĆENJA TURISTA

<b>UKUPNO</b>	<b>3.802</b>	<b>117,8</b>	<b>46.535</b>	<b>112,6</b>	<b>10.370</b>	<b>127,8</b>	<b>138.546</b>	<b>121,3</b>
Domaći	2.986	116,8	31.612	98,8	8.290	122,5	101.010	112,7
Strani	816	121,4	14.923	160,0	2.080	154,1	37.536	152,5
<b>BROJ LEŽAJA</b>	<b>1.515</b>							

## DOLASCI I NOĆENJA TURISTA PREMA VRSTAMA OBJEKATA

<b>UKUPNO</b>	<b>3.802</b>	<b>117,8</b>	<b>46.535</b>	<b>112,6</b>	<b>10.370</b>	<b>127,8</b>	<b>138.546</b>	<b>121,3</b>
Hoteli i sličan smještaj	3.573	118,2	43.418	110,9	9.946	128,2	130.272	118,6
Odmarališta i slični objekti za kraći odmor	229	112,3	3.117	145,3	424	119,44	8.274	186,2
Kampovi i prostori za kampiranje	-	-	-	-	-	-	-	-
Ostali smještaj	-	-	-	-	-	-	-	-
<b>DOMAĆI</b>	<b>2.986</b>	<b>116,8</b>	<b>31.612</b>	<b>98,8</b>	<b>8.290</b>	<b>122,5</b>	<b>101.010</b>	<b>112,7</b>
Hoteli i sličan smještaj	2.815	118,5	29.635	97,8	8.031	123,9	97.820	112,8
Odmarališta i slični objekti za kraći odmor	171	95	1.977	118,2	259	90,9	3.190	108,0
Kampovi i prostori za kampiranje	-	-	-	-	-	-	-	-
Ostali smještaj	-	-	-	-	-	-	-	-
<b>STRANI</b>	<b>816</b>	<b>121,4</b>	<b>14.923</b>	<b>160,0</b>	<b>2.080</b>	<b>154,1</b>	<b>37.536</b>	<b>152,5</b>
Hoteli i sličan smještaj	758	117,0	13.783	155,6	1.915	149,6	32.452	140,4
Odmarališta i slični objekti za kraći odmor	58	241,67	1.140	241,5	165	235,71	5.084	341,4
Kampovi i prostori za kampiranje	-	-	-	-	-	-	-	-
Ostali smještaj	-	-	-	-	-	-	-	-

## DOLASCI I NOĆENJA TURISTA PREMA NAČINU DOLASKA

	Individualno				Organizirano			
	dolasci turista		noćenje turista		dolasci turista		noćenje turista	
	XII 2022	Struktura %	I-XII 2022	Struktura %	XII 2022	Struktura %	I-XII 2022	Struktura %
<b>UKUPNO</b>	<b>3.673</b>	<b>96,6</b>	<b>9.825</b>	<b>94,7</b>	<b>129</b>	<b>3,4</b>	<b>545</b>	<b>5,3</b>
Domaći	2.946	80,2	8.235	83,8	40	31,0	55	10,1
Strani	727	19,8	1.590	16,2	89	69,0	490	89,9

## SVRHA DOLASKA TURISTA

	Poslovno				Ostalo			
	dolasci turista		noćenje turista		dolasci turista		noćenje turista	
	XII 2022	Struktura %	I-XII 2022	Struktura %	XII 2022	Struktura %	I-XII 2022	Struktura %
<b>UKUPNO</b>	<b>517</b>	<b>13,6</b>	<b>1.335</b>	<b>12,9</b>	<b>3.285</b>	<b>86,4</b>	<b>9.035</b>	<b>87,1</b>
Domaći	262	50,7	445	33,3	2.724	82,9	7.845	86,8
Strani	255	49,3	890	66,7	561	17,1	1.190	13,2

## TURIZAM

## DOLASCI I NOĆENJA TURISTA PO ZEMLJAMA PREBIVALIŠTA

	Dolasci turista				Noćenja turista			
	XII 2022	XII 2022 XII 2021	I - XII 2022	I - XII 2022 I - XII 2021	XII 2022	XII 2022 XII 2021	I - XII 2022	I - XII 2022 I - XII 2021
<b>UKUPNO STRANI</b>	<b>816</b>	<b>121,4</b>	<b>14.923</b>	<b>160,0</b>	<b>2.080</b>	<b>154,1</b>	<b>37.536</b>	<b>152,5</b>
Albanija	-	-	57	116,3	8	400,0	280	220,5
Austrija	49	98,0	929	174,3	115	87,1	2.379	206,3
Belgija	14	100,0	85	100,0	33	82,5	233	84,7
Bugarska	6	200,0	82	118,8	8	133,3	122	93,9
Crna Gora	10	125,0	378	174,2	19	52,8	755	146,6
Češka	5	-	207	132,7	9	450,0	411	93,0
Danska	8	-	74	97,4	9	-	200	120,5
Estonija	-	-	1	2,2	-	-	3	1,2
Finska	1	-	103	81,8	1	-	307	22,6
Francuska	6	66,7	159	163,9	48	218,2	385	168,1
Grčka	2	200,0	26	173,3	4	200,0	54	67,5
Nizozemska	44	366,7	529	178,7	81	324,0	1.149	159,6
Hrvatska	180	98,9	2.901	148,4	333	94,9	5.467	102,3
Irska	-	-	19	22,1	-	-	79	37,4
Island	-	-	8	80,0	-	-	26	130,0
Italija	35	129,6	657	152,1	162	207,7	1.698	122,2
Kipar	-	-	-	-	-	-	-	-
Latvija	-	-	19	35,2	-	-	22	6,8
Litvanija	1	-	44	91,7	1	-	215	135,2
Luksemburg	-	-	91	337,0	-	-	224	-
Mađarska	3	60,0	280	247,8	3	30,0	385	173,4
Sjeverna Makedonija	40	333,3	252	126,6	391	-	1.558	338,7
Malta	-	-	1	50,0	-	-	5	250,0
Norveška	2	-	78	190,2	2	-	133	115,7
Njemačka	77	113,2	1.532	173,5	164	116,3	4.082	178,3
Poljska	11	275,0	278	257,4	25	357,1	416	87,8
Portugal / Portugalija	-	-	36	61,0	-	-	140	41,2
Rumunija / Rumunjska	3	-	282	486,2	9	-	1.086	-
Rusija	3	300,0	33	50,8	18	180,0	71	43,8
Slovačka	3	300,0	71	308,7	5	-	134	161,5
Slovenija	83	110,7	1.415	191,2	132	116,8	2.516	186,9
Srbija	112	103,7	1.650	146,2	209	124,4	4.468	201,4
Španija / Španjolska	1	33,3	66	161,0	1	16,7	221	152,4
Švajcarska / Švicarska	18	112,5	302	212,7	54	234,8	984	340,5
Švedska	8	50,0	203	100,0	9	25,0	529	105,6
Turska	48	141,2	442	138,6	118	143,9	1.474	148,3
Ujedinjeno Kraljevstvo	1	-	102	291,4	1	-	393	497,5
Ukrajina	2	200,0	76	79,2	5	250,0	343	278,9
Ostale evropske zemlje	1	-	143	332,6	1	-	696	497,1
Egipat	2	-	10	200,0	6	-	46	-

## TURIZAM

## DOLASCI I NOĆENJA TURISTA PO ZEMLJAMA PREBIVALIŠTA

	Dolasci turista				Noćenja turista			
	XII 2022	XII 2022 XII 2021	I - XII 2022	I - XII 2022 I - XII 2021	XII 2022	XII 2022 XII 2021	I - XII 2022	I - XII 2022 I - XII 2021
Južnoafrička Republika	-	-	1	100,0	-	-	1	100,0
Ostale afričke zemlje	-	-	13	108,3	-	-	46	112,2
Kanada	3	-	40	285,7	3	-	109	-
SAD	15	-	285	150,8	46	460,0	796	165,5
Ostale sjeverno - američke zemlje	-	-	13	325,0	-	-	26	-
Brazil	-	-	8	266,7	-	-	15	71,4
Ostale zemlje Južne i Srednje Amerike	-	-	37	-	-	-	225	-
Bahrein	-	-	-	-	-	-	-	-
Indija	1	50,0	36	450,0	9	225,0	188	376,0
Iran	2	-	7	-	3	-	14	-
Izrael	-	-	47	427,3	-	-	225	-
Japan	1	-	5	125,0	1	-	9	90,0
Južna Koreja	1	-	3	-	1	-	3	-
Katar	-	-	7	-	-	-	21	-
Narodna Republika Kina	3	300,0	16	145,5	3	33,3	45	112,5
Kuvajt	-	-	47	146,9	-	-	86	117,8
Malezija	-	-	-	-	-	-	-	-
Oman	3	-	360	-	12	-	759	-
Saudijska Arabija	1	-	106	89,8	7	-	268	126,4
Ujedinjeni Arapski Emirati	1	25,0	60	67,4	1	250,0	161	73,5
Ostale azijske zemlje	6	120,0	121	165,8	10	142,9	584	408,4
Australija	-	-	82	-	-	-	245	-
Novi Zeland	-	-	8	400,0	-	-	21	350,0
Ostale zemlje Okeanije	-	-	-	-	-	-	-	-

**BOSANSKO - PODRINJSKI KANTON**



## REGISTAR

## REGISTRIRANI POSLOVNI SUBJEKTI U FEDERACIJI BIH, PO KANTONIMA, OPĆINAMA I PODRUČJIMA DJELATNOSTI - 31.12.2022

	Ukupno	A	B	C	D	E	F	G	H	I	J	K	L	M	N	O	P	Q	R	S	T	U
<b>Pravne osobe</b>																						
<b>Ukupno</b>	<b>593</b>	<b>16</b>	<b>-</b>	<b>67</b>	<b>5</b>	<b>7</b>	<b>12</b>	<b>101</b>	<b>18</b>	<b>17</b>	<b>9</b>	<b>1</b>	<b>-</b>	<b>26</b>	<b>8</b>	<b>32</b>	<b>22</b>	<b>29</b>	<b>41</b>	<b>182</b>	<b>-</b>	<b>-</b>
Foča	45	3	-	2	1	1	-	5	1	1	-	-	-	2	1	2	2	2	2	20	-	-
Grad Goražde	513	9	-	61	3	5	12	96	16	16	8	1	-	23	7	27	19	24	36	150	-	-
Pale	35	4	-	4	1	1	-	-	1	-	1	-	-	1	-	3	1	3	3	12	-	-
<b>Jedinice u sastavu</b>																						
<b>Ukupno</b>	<b>423</b>	<b>4</b>	<b>-</b>	<b>23</b>	<b>4</b>	<b>1</b>	<b>5</b>	<b>140</b>	<b>24</b>	<b>19</b>	<b>3</b>	<b>29</b>	<b>1</b>	<b>10</b>	<b>10</b>	<b>22</b>	<b>11</b>	<b>11</b>	<b>29</b>	<b>77</b>	<b>-</b>	<b>-</b>
Foča	31	1	-	2	1	-	1	10	3	2	-	-	-	-	-	1	1	2	1	6	-	-
Grad Goražde	363	1	-	17	2	-	4	129	18	16	3	29	-	8	10	17	10	8	28	63	-	-
Pale	29	2	-	4	1	1	-	1	3	1	-	-	1	2	-	4	-	1	-	8	-	-
<b>Obrt</b>																						
<b>Ukupno</b>	<b>501</b>	<b>98</b>	<b>-</b>	<b>51</b>	<b>2</b>	<b>-</b>	<b>11</b>	<b>85</b>	<b>67</b>	<b>96</b>	<b>7</b>	<b>1</b>	<b>-</b>	<b>16</b>	<b>3</b>	<b>-</b>	<b>2</b>	<b>8</b>	<b>3</b>	<b>51</b>	<b>-</b>	<b>-</b>
Foča	37	11	-	3	2	-	-	4	4	9	-	-	-	-	-	-	-	-	-	4	-	-
Grad Goražde	453	83	-	48	-	-	11	77	62	85	7	1	-	16	3	-	2	8	3	47	-	-
Pale	11	4	-	-	-	-	-	4	1	2	-	-	-	-	-	-	-	-	-	-	-	-

## REGISTRIRANI POSLOVNI SUBJEKTI PREMA PODRUČJIMA KD BiH 2010, stanje 31.12.2022

	Pravne osobe		Obrt
	Osnovne pravne osobe	Jedinice u sastavu	
<b>Ukupno</b>	<b>593</b>	<b>423</b>	<b>501</b>
<b>A</b> Poljoprivreda, šumarstvo i ribarstvo	16	4	98
<b>B</b> Vadenje ruda i kamena	-	-	-
<b>C</b> Prerađivačka industrija	67	23	51
<b>D</b> Proizvodnja i snabdjevanje/opskrba električnom	5	4	2
<b>E</b> Snabdjevanje/opskrba vodom; uklanjanje otpadnih voda, upravljanje otpadom te djelatnosti sanacije okoliša	7	1	-
<b>F</b> Građevinarstvo	12	5	11
<b>G</b> Trgovina na veliko i malo; popravak motorni vozila i motocikla	101	140	85
<b>H</b> Prijevoz i skladištenje	18	24	67
<b>I</b> Djelatnosti pružanja smještaja te priprema i usluživanja hrane ( hotelijerstvo iugostiteljstvo )	17	19	96
<b>J</b> Informacije i komunikacije	9	3	7
<b>K</b> Finansijske djelatnosti i djelatnosti osiguranja	1	29	1
<b>L</b> Poslovanje nekretninama	-	1	-
<b>M</b> Stručne, naučne i tehničke djelatnosti	26	10	16
<b>N</b> Administrativne i pomoćne uslužne djelatnosti	8	10	3
<b>O</b> Javna uprava i odbrana; obavezno socijalno osiguranje	32	22	-
<b>P</b> Obrazovanje	22	11	2
<b>Q</b> Djelatnosti zdravstvene i socijalne zaštite	29	11	8
<b>R</b> Umjetnost, zabava i rekreacija	41	29	3
<b>S</b> Ostale uslužne djelatnosti	182	77	51
<b>T</b> Djelatnosti domaćinstva kao poslodavca; djelatnosti domaćinstva koja proizvode različita dobra i obavljaju različite usluge za vlastite potrebe	-	-	-
<b>U</b> Djelatnosti vanteritorijalnih organizacija i organa	-	-	-

PRIRODNO KRETANJE STANOVNIŠTVA I BRAKOVI

PRIRODNO KRETANJE STANOVNIŠTVA I BRAKOVI PO MJESTU UOBIČAJENOG STANOVANJA

Općina	Ukupno rođeni	Živorodeni			Mrtvo-rođeni	Mjesto porođaja			Umrli			Od toga						Zaključeni brakovi	Razvedeni brakovi
		ukupno	po spolu			u zdravstvenoj ustanovi	na drugom mjestu		ukupno	po spolu		umrla dojenčad			nasilne smrti				
			muški	ženski			sa stručnom pomoći	bez stručne pomoći		muški	ženski	ukupno	muški	ženski	ukupno	muški	ženski		

Za mjesec decembar / prosinac 2022. godine - prvi rezultati

<b>UKUPNO</b>	7	7	4	3	-	7	-	-	29	18	11	-	-	-	-	-	-	7	4
Foča	-	-	-	-	-	-	-	-	3	2	1	-	-	-	-	-	-	1	-
Grad Goražde	7	7	4	3	-	7	-	-	25	16	9	-	-	-	-	-	-	6	4
Pale	-	-	-	-	-	-	-	-	1	-	1	-	-	-	-	-	-	-	-

Za period januar / siječanj - decembar / prosinac 2022. godine - prvi rezultati

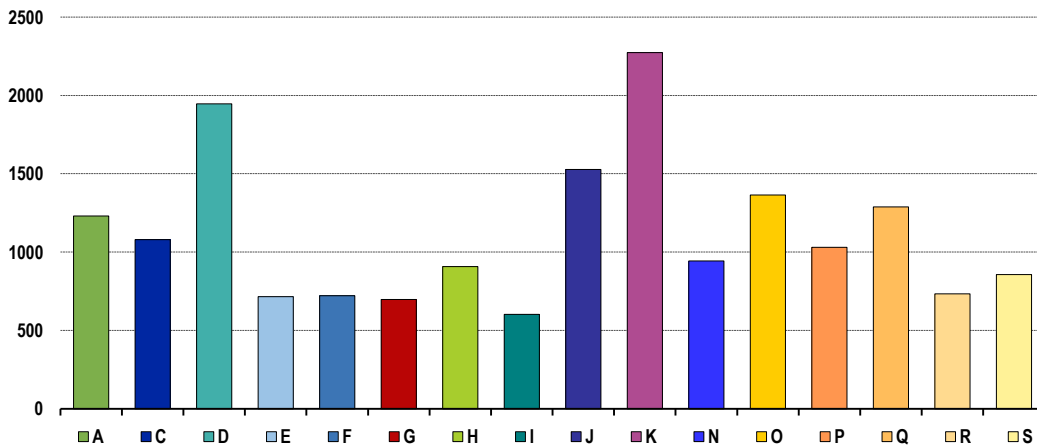
<b>UKUPNO</b>	151	151	85	66	-	151	-	-	335	169	166	2	-	2	2	1	1	155	26
Foča	7	7	4	3	-	7	-	-	26	11	15	-	-	-	-	-	-	4	2
Grad Goražde	142	142	80	62	-	142	-	-	295	154	141	1	-	1	2	1	1	146	24
Pale	2	2	1	1	-	2	-	-	14	4	10	1	-	1	-	-	-	5	-

PLAĆE

PROSJEČNA MJESEČNA ISPLAĆENA NETO I BRUTO PLAĆA ZAPOSLENIH PO PODRUČJIMA KD BiH 2010

	Prosječna neto plaća u KM					Prosječna bruto plaća u KM				
	Ø 2021	XI 2022	XII 2022	Index XII 2022 Ø 2021	Index XII 2022 XI 2022	Ø 2021	XI 2022	XII 2022	Index XII 2022 Ø 2021	Index XII 2022 XI 2022
<b>UKUPNO</b>	<b>891</b>	<b>1.069</b>	<b>1.098</b>	<b>123,2</b>	<b>102,7</b>	<b>1.371</b>	<b>1.658</b>	<b>1.706</b>	<b>124,4</b>	<b>102,9</b>
A Poljoprivreda, šumarstvo i ribolov	982	1.262	1.231	125,4	97,5	1.509	1.953	1.901	126,0	97,3
C Prerađivačka industrija	833	1.048	1.080	129,7	103,1	1.283	1.628	1.679	130,9	103,1
D Proizvodnja i snabdijevanje električnom energijom, plinom, parom i klimatizacija	1.639	1.823	1.947	118,8	106,8	2.562	2.857	3.058	119,4	107,0
E Snabdijevanje vodom; uklanjanje otpadnih voda, upravljanje otpadom te djelatnosti sanacije okoliša	648	707	716	110,5	101,3	981	1.076	1.089	111,0	101,2
F Građevinarstvo	675	729	722	107,0	99,0	1.021	1.109	1.099	107,6	99,1
G Trgovina na veliko i na malo; popravak motornih vozila i motocikala	572	715	698	122,0	97,6	861	1.091	1.063	123,5	97,4
H Prijevoz i skladištenje	730	864	908	124,4	105,1	1.104	1.321	1.393	126,2	105,5
I Djelatnosti pružanja smještaja te pripreme i usluživanja hrane (hotelijerstvo i ugostiteljstvo)	477	639	603	126,4	94,4	711	968	914	128,6	94,4
J Informacije i komunikacije	1.302	1.500	1.528	117,4	101,9	2.027	2.351	2.408	118,8	102,4
K Finansijske djelatnosti i djelatnosti osiguranja	1.466	1.512	2.274	155,1	150,4	2.322	2.370	3.597	154,9	151,8
L Poslovanje nekretninama	-	-	-	-	-	-	-	-	-	-
M Stručne, naučne i tehničke djelatnosti	-	-	-	-	-	-	-	-	-	-
N Administrativne i pomoćne uslužne djelatnosti	855	955	944	110,4	98,8	1.308	1.470	1.455	111,2	99,0
O Javna uprava i odbrana; obavezno socijalno osiguranje	1.145	1.310	1.365	119,2	104,2	1.764	2.032	2.123	120,4	104,5
P Obrazovanje	903	1.029	1.031	114,2	100,2	1.391	1.595	1.600	115,0	100,3
Q Djelatnosti zdravstvene i socijalne zaštite	1.185	1.282	1.289	108,8	100,5	1.846	1.995	2.007	108,7	100,6
R Umjetnost, zabava i rekreacija	615	719	734	119,3	102,1	931	1.103	1.126	120,9	102,1
S Ostale uslužne djelatnosti	859	853	857	99,8	100,5	1.303	1.299	1.305	100,2	100,5

Prosječna neto plaća u KM, decembar / prosinac 2022.



## POLJOPRIVREDA, ŠUMARSTVO I RIBOLOV

## ZAKLANA STOKA I PERAD

IV tromjesečje 2022. godine

	Zaklano u IV tromjesečju 2022		
	broj grla	neto težina, t	randman, %
<b>Goveda - ukupno</b>	<b>37</b>	<b>4,1</b>	<b>53,7</b>
Telad starosti do 8 mjeseci	23	1,7	50,0
Junad starosti od 8 do 12 mjeseci	14	2,4	56,7

Napomena:

Broj zaklanih grla stoke po kategorijama ukoliko je manji od pet ne publikuje se.

## PROIZVODNJA, PRODAJA I ZALIHE ŠUMSKIH SORTIMENATA

Decembar / Prosinac 2022. godine

m<sup>3</sup>

	Proizvodnja				Prodaja		Zalihe (stanje krajem mjeseca) 2022
	XII		I - XII		I - XII		
	2021	2022	2021	2022	2021	2022	
<b>UKUPNO</b>	<b>640</b>	<b>2.384</b>	<b>31.780</b>	<b>34.757</b>	<b>31.780</b>	<b>34.757</b>	-
Trupci četinarā/četinjača	51	177	656	1.097	656	1.097	-
Jamsko drvo četinarā/četinjača	24	13	305	682	305	682	-
Ostalo dugo drvo četinarā/četinjača	-	-	-	-	-	-	-
Prostorno drvo četinarā/četinjača	44	38	718	1.489	718	1.489	-
Trupci lišćara/listača	45	424	4364	5.361	4.364	5.361	-
Jamsko drvo lišćara/listača	-	-	-	-	-	-	-
Ostalo dugo drvo lišćara/listača	-	-	-	-	-	-	-
Prostorno drvo lišćara/listača	-	137	1036	1.476	1.036	1.476	-
Ogrjevno drvo četinarā/četinjača	-	-	-	-	-	-	-
Ogrjevno drvo lišćara/listača	476	1.595	24.701	24.653	24.701	24.653	-
Ostalo grubo obrađeno drvo <sup>1)</sup>	-	-	-	-	-	-	-

<sup>1)</sup> Uključuje sitno tehničko drvo, cijepane drvene motke i kolje

## INDUSTRIJA

**INDEKSI INDUSTRIJSKE PROIZVODNJE - UKUPNO**  
**PREMA GIG, PODRUČJIMA I OBLASTIMA KD BiH 2010.**  
 Decembar / Prosinac 2022. godine

	XII 2022 Ø 2021	XII 2022 XI 2022	XII 2022 XII 2021	I - XII 2022 I - XII 2021
<b>INDUSTRIJA UKUPNO</b>	<b>89,9</b>	<b>101,2</b>	<b>92,5</b>	<b>97,3</b>
<b>PREMA GLAVNIM INDUSTRIJSKIM GRUPACIJAMA</b>				
AI Intermedijarni proizvodi	106,3	105,7	97,8	108,5
AE Energija	108,3	110,3	94,3	99,5
BB Kapitalni proizvodi	143,4	101,0	112,5	127,4
CD Trajni proizvodi za široku potrošnju	59,8	69,6	57,9	65,4
CN Netrajni proizvodi za široku potrošnju	34,9	80,0	57,4	63,7
<b>PREMA PODRUČJIMA I OBLASTIMA KD-a</b>				
<b>B VAĐENJE RUDA I KAMENA</b>	<b>67,7</b>	<b>101,7</b>	<b>33,2</b>	<b>80,4</b>
08 Vađenje ostalih ruda i kamena	67,7	101,7	33,2	80,4
<b>C PRERAĐIVAČKA INDUSTRIJA</b>	<b>89,4</b>	<b>100,8</b>	<b>92,6</b>	<b>97,3</b>
10 Proizvodnja prehrambenih proizvoda	107,0	109,1	121,8	105,4
11 Proizvodnja pića	107,2	114,9	81,0	108,4
13 Proizvodnja tekstila	32,0	78,2	54,4	61,8
14 Proizvodnja odjeće	84,8	86,3	69,2	112,5
20 Proizvodnja hemikalija i hemijskih proizvoda	122,6	110,8	103,7	111,5
22 Proizvodnja proizvoda od gume i plastičnih masa	86,3	84,1	87,7	119,1
23 Proizvodnja ostalih nemetalnih mineralnih proizvoda	108,4	80,3	70,8	112,3
25 Proizvodnja gotovih metalnih proizvoda, osim mašina i opreme	103,7	98,6	98,8	111,5
27 Proizvodnja električne opreme	-	-	-	-
31 Proizvodnja namještaja	59,8	69,6	57,9	65,4
32 Ostala prerađivačka industrija	121,8	98,1	142,9	115,1
<b>D PROIZVODNJA I SNABDIJEVANJE/OPSKRBA ELEKTRIČNOM ENERGIJOM I PLINOM (OSIM 35.3)<sup>1</sup></b>	<b>108,3</b>	<b>110,3</b>	<b>94,3</b>	<b>99,5</b>
35 Proizvodnja i snabdijevanje/opskrba električnom energijom i plinom (osim 35.3) <sup>1</sup>	108,3	110,3	94,3	99,5

1) Grana djelatnosti 35.3, Proizvodnja i snabdijevanje/opskrba parom i klimatizacija

## VANJSKA TRGOVINA

IZVOZ PO PODRUČJIMA KLASIFIKACIJE  
DJELATNOSTI KD BiH 2010  
u 000 KMUVOZ PO PODRUČJIMA KLASIFIKACIJE  
DJELATNOSTI KD BiH 2010  
u 000 KM

	XI 2022	XII 2022	XII 2022 XI 2022	I - XII 2021	I - XII 2022	2022 2021	XI 2022	XII 2022	XII 2022 XI 2022	I - XII 2021	I - XII 2022	2022 2021
<b>UKUPNO</b>	<b>21.158</b>	<b>21.017</b>	<b>99,3</b>	<b>230.242</b>	<b>278.448</b>	<b>120,9</b>	<b>11.561</b>	<b>10.686</b>	<b>92,4</b>	<b>131.126</b>	<b>168.982</b>	<b>128,9</b>
A Poljoprivreda, šumarstvo i ribarstvo	-	-	48,8	1.856	794	42,8	-	175	-	976	1.430	146,5
B Vađenje rude i kamena	-	-	-	-	-	-	10	-	-	73	253	346,7
C Prerađivačka industrija	20.615	20.536	99,6	222.996	267.889	120,1	11.551	10.481	90,7	129.978	166.939	128,4
D Proizvodnja i snabdijevanje električnom energijom, gasom/plinom, parom i klimatizacija	-	-	-	-	-	-	-	-	-	-	-	-
Ostalo	543	481	88,5	5.390	7.154	132,7	-	30	-	99	199	201,3
Nerazvrstano po kategorijama	-	-	-	-	2.612	-	-	-	-	-	161	-

Izvor: Baza podataka Uprave za indirektno/neizravno oporezivanje BiH

Prethodni podaci

IZVOZ PO SEKTORIMA I ODSJECIMA  
SMTK - Rev. 4  
u 000 KMUVOZ PO SEKTORIMA I ODSJECIMA  
SMTK - Rev. 4  
u 000 KM

	XI 2022	XII 2022	XII 2022 XI 2022	I - XII 2021	I - XII 2022	2022 2021	XI 2022	XII 2022	XII 2022 XI 2022	I - XII 2021	I - XII 2022	2022 2021
<b>UKUPNO</b>	<b>21.158</b>	<b>21.017</b>	<b>99,3</b>	<b>230.242</b>	<b>278.448</b>	<b>120,9</b>	<b>11.561</b>	<b>10.686</b>	<b>92,4</b>	<b>131.126</b>	<b>168.982</b>	<b>128,9</b>
0 HRANA I ŽIVE ŽIVOTINJE	-	-	-	1.463	416	28,4	17	209	-	1.334	1.899	142,4
00 Žive životinje	-	-	-	5	3	60,0	-	-	-	-	-	-
01 Meso i mesne prerađevine	-	-	-	-	-	-	-	-	-	-	-	-
02 Mlijeko, mliječne prerađevine i jaja	-	-	-	-	-	-	-	-	-	-	-	-
03 Ribe, vodozemci i njihove prerađevine	-	-	-	-	-	-	-	-	-	-	-	-
04 Žitarice i proizvodi od žitarica	-	-	-	77	26	33,8	-	175	-	805	1.567	194,7
05 Voće i povrće	-	-	-	-	-	-	-	-	-	84	-	-
06 Šećer, šećerne prerađevine i med	-	-	-	-	-	-	-	-	-	-	-	-
07 Kafa, čaj, kakao i začini	-	-	-	1.381	387	28,0	-	-	-	28	-	-
08 Hrana za životinje	-	-	-	-	-	-	17	34	200,0	417	332	79,6
09 Ostali jestivi proizvodi	-	-	-	-	-	-	-	-	-	-	-	-
1 PIĆA I DUHAN	-	-	-	-	-	-	-	-	-	-	-	-
11 Pića	-	-	-	-	-	-	-	-	-	-	-	-
12 Duhan i proizvodi od duhana	-	-	-	-	-	-	-	-	-	-	-	-
2 SIROVE MATERIJNE NEJESTIVE, OSIM GORIVA	543	586	107,9	7.118	7.947	111,6	10	23	230,0	545	596	109,4
21 Sirove kože i sirovo krzno	-	-	-	-	-	-	-	-	-	-	-	-
22 Uljano sjemenje i plodovi	-	-	-	-	-	-	-	-	-	-	-	-
23 Sirovi i sintetički kaučuk	-	-	-	-	1	-	-	1	-	112	86	76,8
24 Drvo i pluta	-	105	-	1.726	727	42,1	-	-	-	318	22	6,9
25 Celuloza i papirni otpaci	-	-	-	-	-	-	-	-	-	-	-	-
26 Sirova tekstilna vlakna i njihovi otpaci	-	-	-	-	-	-	-	-	-	-	-	-
27 Prirodna đubriva i minerali osim goriva	-	-	-	-	-	-	10	-	-	75	253	337,3
28 Metalne rude i otpaci od metala	543	481	88,6	5.388	7.153	132,8	-	22	-	-	130	-
29 Sirovine biljne i životinjske, ostale	-	-	-	4	66	-	-	-	-	40	105	262,5

## VANJSKA TRGOVINA

IZVOZ PO SEKTORIMA I ODSJECIMA  
SMTK - Rev. 4 (nastavak)  
u 000 KMUVOZ PO SEKTORIMA I ODSJECIMA  
SMTK - Rev. 4 (nastavak)  
u 000 KM

	XI 2022	XII 2022	XII 2022 XI 2022	I - XII 2021	I - XII 2022	2022 2021	XI 2022	XII 2022	XII 2022 XI 2022	I - XII 2021	I - XII 2022	2022 2021
3 MINERALNA GORIVA, MAZIVA I SRODNI PROIZVODI	-	-	-	-	-	-	1	-	-	32	76	237,5
32 Ugalj, koks i briketi	-	-	-	-	-	-	-	-	-	-	-	-
33 Nafta i derivati od nafte	-	-	-	-	-	-	1	-	-	32	76	237,5
34 Prirodni i industrijski gas	-	-	-	-	-	-	-	-	-	-	-	-
35 Električna energija	-	-	-	-	-	-	-	-	-	-	-	-
4 ULJA, MASTI I VOSKOVI ŽIVOTINJSKOG ILI BILJNOG PORIJEKLA	-	-	-	-	-	-	-	-	-	-	-	-
41 Životinjska ulja i masti	-	-	-	-	-	-	-	-	-	-	-	-
42 Biljna ulja i masti, sirova i rafinirana	-	-	-	-	-	-	-	-	-	-	-	-
43 Prerađena biljna i životinjska ulja i masnoće	-	-	-	-	-	-	-	-	-	-	-	-
5 HEMIJSKI/KEMIJSKI PROIZVODI	6.635	7.332	110,5	44.630	54.302	121,7	2.737	1.921	70,2	19.525	31.823	163,0
51 Organske hemikalije/kemikalije	-	-	-	-	-	-	231	24	10,4	588	1.834	311,9
52 Anorganske hemikalije/kemikalije	-	-	-	-	-	-	-	42	-	1.221	1.909	156,3
53 Boje i štavila	-	-	-	1	1	100,0	20	38	190,0	299	354	118,4
54 Medicinski i farmaceutski proizvodi	-	-	-	-	-	-	-	-	-	-	-	-
55 Toaletni proizvodi i proizvodi za čišćenje	-	-	-	-	-	-	6	8	133,3	104	111	106,7
56 Vještačka đubriva	-	-	-	-	-	-	-	-	-	-	-	-
57 Plastične mase u primarnim oblicima	-	6	-	348	95	27,3	1.789	1.015	56,7	12.858	21.187	164,8
58 Plastične mase, ne-primarni oblici	-	33	-	233	139	59,7	138	90	65,2	1.777	2.137	120,3
59 Ostale hemikalije/kemikalije	6.635	7.293	109,9	44.048	54.067	122,7	553	704	127,3	2.678	4.291	160,2
6 INDUSTRIJSKI PROIZVODI, RAZVRSTANI UGLAVNOM PO VRSTI SIROVINA	3.207	1.940	60,5	43.956	51.192	116,5	6.661	6.222	93,4	85.561	103.486	120,9
61 Koža, krzno i proizvodi od kože i krzna	50	-	-	4	103	-	251	261	104,0	2.155	3.745	173,8
62 Guma i gumeni proizvodi	2	-	-	587	30	5,1	120	42	35,0	6.824	1.235	18,1
63 Proizvodi od drveta, osim namještaja	-	17	-	105	156	148,6	1	177	-	189	562	297,4
64 Papir, ljepenka i ostali slični proizvodi	1	-	-	8	5	62,5	60	44	73,3	584	752	128,8
65 Predivo, tkanine i tekstilni proizvodi	-	-	-	-	3	-	78	100	128,2	1.347	958	71,1
66 Proizvodi od nemetalnih minerala	-	-	-	2	-	-	73	31	42,5	280	386	137,9
67 Željezo i čelik	-	-	-	1	1	100,0	148	92	62,2	1.163	1.281	110,1
68 Obojeni metali	17	2	11,8	4	30	750,0	3.224	2.909	90,2	32.798	50.426	153,7
69 Metalni proizvodi	3.137	1.921	61,2	43.245	50.864	117,6	2.706	2.566	94,8	40.221	44.141	109,7
7 MAŠINE/STROJEVI I TRANSPORTNA SREDSTVA	1.738	1.492	85,8	24.258	50.702	209,0	1.176	1.902	161,7	16.770	22.169	132,2
71 Pogonske mašine i oprema	-	-	-	11	2	18,2	4	15	375,0	475	323	68,0
72 Mašine specijalizirane za određene industrije	7	-	-	21	69	328,6	104	206	198,1	3.276	7.313	223,2
73 Mašine za obradu metala	-	1	-	216	185	85,6	536	730	136,2	7.340	6.755	92,0
74 Ostale industrijske mašine i dijelovi	557	712	127,8	13.851	6.168	44,5	435	555	127,6	2.330	4.322	185,5
75 Kancelarijske mašine i mašine za automatsku obradu podataka	-	-	-	-	1	-	2	-	-	24	14	58,3
76 Telekomunikacijski aparati i aparati za snimanje zvuka	158	66	41,8	716	729	101,8	-	-	-	145	4	2,8
77 Električne mašine, aparati i uređaji	417	290	69,5	4.262	35.682	837,2	90	205	227,8	1.487	1.439	96,8
78 Drumska vozila	599	423	70,6	5.181	7.813	150,8	5	191	-	1.693	1.999	118,1
79 Ostala transportna vozila	-	-	-	-	53	-	-	-	-	-	-	-
8 RAZNI INDUSTRIJSKI PROIZVODI	9.035	9.667	107,0	108.817	111.277	102,3	959	409	42,6	7.359	8.772	119,2
81 Montažne zgrade, sanitarni, rasvjetni i grijaci uređaji	-	9	-	254	191	75,2	102	148	145,1	261	451	172,8
82 Namještaj i njegovi dijelovi	980	934	95,3	11.752	11.143	94,8	49	70	142,9	403	531	131,8
83 Torbe, tašne, neseseri i slični proizvodi	-	-	-	68	-	-	2	-	-	-	2	-
84 Odjeća	-	67	-	1.091	566	51,9	50	7	14,0	858	775	90,3
85 Obuća	-	-	-	1	-	-	21	-	-	403	190	47,1
87 Naučni i kontrolni instrumenti	114	35	30,7	80	460	575,0	3	8	266,7	272	278	102,2
88 Fotografski i optički proizvodi, satovi	-	-	-	8	5	62,5	-	-	-	4	10	250,0
89 Ostali industrijski proizvodi	7.941	8.622	108,6	95.563	98.912	103,5	732	176	24,5	5.158	6.535	126,8
9 Proizvodi, nerazvrstani po kategorijama	-	-	-	-	2.612	-	-	-	-	-	161	-

Izvor: Baza podataka Uprave za indirektno/neizravno oporezivanje BiH

Prethodni podaci

## VANJSKA TRGOVINA

IZVOZ PREMA MEĐUNARODNOJ KLASIFIKACIJI  
EKONOMSKE NAMJENE PROIZVODA (BEC) Rev. 4  
u 000 KMUVOZ PREMA MEĐUNARODNOJ KLASIFIKACIJI  
EKONOMSKE NAMJENE PROIZVODA (BEC) Rev. 4  
u 000 KM

	XI 2022	XII 2022	<u>XII 2022</u> XI 2022	I - XII 2021	I - XII 2022	<u>2022</u> 2021	XI 2022	XII 2022	<u>XII 2022</u> XI 2022	I - XII 2021	I - XII 2022	<u>2022</u> 2021
<b>UKUPNO</b>	<b>21.158</b>	<b>21.017</b>	<b>99,3</b>	<b>230.242</b>	<b>278.448</b>	<b>120,9</b>	<b>11.561</b>	<b>10.686</b>	<b>92,4</b>	<b>131.126</b>	<b>168.982</b>	<b>128,9</b>
1. Hrana i pića	-	-	-	1.463	417	28,5	-	175	-	918	1.567	170,7
2. Industrijski materijali	11.161	10.588	94,9	109.143	155.248	142,2	9.292	8.030	86,4	98.422	132.709	134,8
3. Goriva i maziva	-	60	-	-	266	-	2	-	-	82	132	161,0
4. Kapitalni proizvodi (osim transportnih sredstava), dijelovi i pribor	1.252	1.178	94,1	18.779	13.148	70,0	1.424	1.986	139,5	16.392	23.395	142,7
5. Transportna sredstva, njihovi dijelovi i pribor	624	442	70,8	5.302	7.997	150,8	5	191	-	1.768	2.106	119,1
6. Proizvodi za široku potrošnju	1.860	1.871	100,6	24.025	24.970	103,9	251	304	121,1	12.336	5.206	42,2
7. Proizvodi, drugdje nespomenuti	6.261	6.878	109,9	71.530	76.402	106,8	587	-	-	1.208	3.867	320,1

Izvor: Baza podataka Uprave za indirektno/neizravno oporezivanje BiH

Prethodni podaci

IZVOZ PO ZEMLJAMA PREMA GEOGRAFSKIM  
ZONAMA  
u 000 KMUVOZ PO ZEMLJAMA PREMA GEOGRAFSKIM  
ZONAMA  
u 000 KM

	XI 2022	XII 2022	<u>XII 2022</u> XI 2022	I - XII 2021	I - XII 2022	<u>2022</u> 2021	XI 2022	XII 2022	<u>XII 2022</u> XI 2022	I - XII 2021	I - XII 2022	<u>2022</u> 2021
<b>UKUPNO</b>	<b>21.158</b>	<b>21.017</b>	<b>99,3</b>	<b>230.242</b>	<b>278.448</b>	<b>120,9</b>	<b>11.561</b>	<b>10.686</b>	<b>92,4</b>	<b>131.126</b>	<b>168.982</b>	<b>128,9</b>
<b>ZEMLJE EU</b>	<b>8.811</b>	<b>8.165</b>	<b>92,7</b>	<b>122.499</b>	<b>158.485</b>	<b>129,4</b>	<b>7.146</b>	<b>6.422</b>	<b>89,9</b>	<b>97.163</b>	<b>118.611</b>	<b>122,1</b>
Austrija	1.617	1.573	97,3	25.630	45.778	178,6	652	584	89,6	6.891	8.884	128,9
Belgija	23	-	-	126	23	18,3	98	24	24,5	1.405	1.228	87,4
Bugarska	6	551	-	1.609	4.975	309,2	7	64	914,3	95	139	146,3
Češka	286	488	170,6	5.578	6.852	122,8	2.619	2.262	86,4	23.276	34.501	148,2
Kipar	-	-	-	-	-	-	-	-	-	-	-	-
Danska	2	5	250,0	-	11	-	-	-	-	73	31	42,5
Estonija	350	195	55,7	11	1.852	-	-	-	-	-	1	-
Finska	79	-	-	1.450	332	22,9	-	-	-	-	310	-
Francuska	165	121	73,3	2.424	2.165	89,3	44	3	6,8	369	850	230,4
Grčka	214	-	-	2.038	1.539	75,5	-	-	-	5	1.191	-
Hrvatska	223	223	100,0	1.713	2.610	152,4	25	44	176,0	698	1.544	221,2
Irska	120	4	3,3	794	902	113,6	-	-	-	32	1	3,1
Italija	-	5	-	1.128	860	76,2	288	885	307,3	6.475	6.209	95,9
Latvija (Letonija)	-	-	-	-	-	-	-	-	-	-	-	-
Litvanija	-	-	-	148	236	159,5	-	-	-	-	-	-
Luksemburg	-	-	-	-	-	-	1	-	-	15	1	6,7
Mađarska	81	118	145,7	1.497	3.674	245,4	21	49	233,3	313	2.797	893,6
Malta	-	-	-	-	-	-	-	-	-	6	-	-
Nizozemska	-	576	-	1.357	4.285	315,8	-	-	-	980	572	58,4
Njemačka	4.572	3.822	83,6	64.965	72.716	111,9	2.421	1.704	70,4	50.003	41.104	82,2
Poljska	234	1	0,4	1.745	783	44,9	26	5	19,2	346	489	141,3
Portugal	-	-	-	-	-	-	6	-	-	430	82	19,1



## VANJSKA TRGOVINA

IZVOZ PO ZEMLJAMA PREMA GEOGRAFSKIM  
ZONAMA (nastavak)  
u 000 KMUVOZ PO ZEMLJAMA PREMA GEOGRAFSKIM  
ZONAMA (nastavak)  
u 000 KM

	XI 2022	XII 2022	XII 2022 XI 2022	I - XII 2021	I - XII 2022	2022 2021	XI 2022	XII 2022	XII 2022 XI 2022	I - XII 2021	I - XII 2022	2022 2021
Rumunija	251	37	14,7	2.285	2.034	89,0	-	36	-	404	2.407	595,8
Slovačka	58	162	279,3	501	997	199,0	582	391	67,2	2.095	10.310	492,1
Slovenija	311	185	59,5	6.625	4.748	71,7	185	198	107,0	1.312	3.623	276,1
Španija	219	99	45,2	743	1.028	138,4	59	159	269,5	968	1.322	136,6
Švedska	-	-	-	132	85	64,4	112	14	12,5	970	1.014	104,5
Ujedinjeno Kraljevstvo	-	-	-	-	-	-	-	-	-	2	1	50,0
ZEMLJE EFTE	389	580	149,1	2.378	2.895	121,7	80	59	73,8	2.916	779	26,7
Island	-	-	-	-	-	-	-	-	-	-	-	-
Lihtenštajn	73	-	-	184	78	42,4	-	-	-	8	26	325,0
Norveška	241	6	2,5	1.550	1.258	81,2	80	59	73,8	2.908	753	25,9
Švicarska	75	574	765,3	644	1.559	242,1	-	-	-	-	-	-
OSTALE EVROPSKE ZEMLJE	7.741	5.901	76,2	49.097	69.039	140,6	2.754	3.217	116,8	21.834	35.619	163,1
Albanija	216	192	88,9	1.521	2.102	138,2	-	-	-	-	-	-
Crna Gora	-	-	-	78	20	25,6	-	-	-	-	-	-
Kosovo	578	333	57,6	2.962	2.496	84,3	101	178	176,2	493	927	188,0
Sjeverna Makedonija	-	-	-	273	56	20,5	-	-	-	39	6	15,4
Ruska Federacija	1.852	2.116	114,3	15.466	20.454	132,3	982	1.782	181,5	10.309	15.247	147,9
Srbija	4.386	2.539	57,9	21.590	36.378	168,5	1.457	921	63,2	7.689	14.319	186,2
Turska	709	721	101,7	7.206	7.533	104,5	214	336	157,0	3.304	5.120	155,0
Ostale zemlje	-	-	-	1	-	-	-	-	-	-	-	-
AFRIKA	872	503	57,7	2.155	1.654	76,8	2	-	-	306	2	0,7
ZEMLJE SJEVERNE AFRIKE	872	-	-	1.817	872	48,0	2	-	-	301	2	0,7
OSTALE AFRIČKE ZEMLJE	-	503	-	338	782	231,4	-	-	-	5	-	-
AMERIKA	1.774	4.739	267,1	49.169	35.631	72,5	563	471	83,7	1.556	6.302	405,0
ZEMLJE SJEVERNE AMERIKE	1.550	4.739	305,7	48.960	34.946	71,4	563	471	83,7	1.546	6.302	407,6
Kanada	-	-	-	721	-	-	1	1	100,0	4	7	175,0
SAD	1.550	4.739	305,7	48.239	34.946	72,4	562	470	83,6	1.542	6.295	408,2
Ostale zemlje	-	-	-	-	-	-	-	-	-	-	-	-
ZEMLJE CENTRALNE AMERIKE I KARIBA	224	-	-	61	661	-	-	-	-	-	-	-
ZEMLJE JUŽNE AMERIKE	-	-	-	148	24	16,2	-	-	-	10	-	-
AZIJA	1.571	1.050	66,8	3.968	9.157	230,8	1.016	517	50,9	7.307	7.657	104,8
ZEMLJE BLISKOG I SREDNJEG ISTOKA	1.384	1.029	74,3	2.728	7.298	267,5	28	11	39,3	170	119	70,0
OSTALE ZEMLJE AZIJE	187	21	11,2	1.240	1.859	149,9	988	506	51,2	7.137	7.538	105,6
Indija	-	-	-	104	85	81,7	1	1	100,0	201	305	151,7
Japan	-	-	-	28	39	139,3	87	2	2,3	612	556	90,8
Kina	1	-	-	365	85	23,3	226	318	140,7	3.752	3.453	92,0
Malezija	186	-	-	44	239	543,2	-	-	-	-	-	-
Ostale zemlje	-	21	-	699	1.411	201,9	674	185	27,4	2.572	3.224	125,3
ZEMLJE OKEANIJE I POLARNOG REGIONA	-	79	-	976	1.587	162,6	-	-	-	-	-	-
AUSTRALIJA I NOVI ZELAND	-	79	-	976	1.587	162,6	-	-	-	-	-	-
Australija	-	79	-	976	1.586	162,5	-	-	-	-	-	-
Novi Zeland	-	-	-	-	1	-	-	-	-	-	-	-
Ostale zemlje	-	-	-	-	-	-	-	-	-	-	-	-
OSTALE ZEMLJE OKEANIJE I POLARNOG REGIONA	-	-	-	-	-	-	-	-	-	-	-	-
Neraspoređeno	-	-	-	-	-	-	-	-	-	44	12	27,3

Izvor: Baza podataka Uprave za indirektno/neizravno oporezivanje BiH

Prethodni podaci

## TURIZAM

TURISTIČKI PROMET ZA DECEMBAR / PROSINAC 2022. GODINE  
KAPACITETI, TURISTI I NOĆENJA

	Dolasci turista				Noćenja turista			
	XII 2022	XII 2022 XII 2021	I - XII 2022	I - XII 2022 I - XII 2021	XII 2022	XII 2022 XII 2021	I - XII 2022	I - XII 2022 I - XII 2021

## DOLASCI I NOĆENJA TURISTA

<b>UKUPNO</b>	<b>190</b>	<b>95,0</b>	<b>2.783</b>	<b>143,8</b>	<b>696</b>	<b>116,0</b>	<b>7.809</b>	<b>124,6</b>
Domaći	145	102,8	1.947	118,5	548	124,8	5.514	102,7
Strani	45	76,3	836	286,3	148	91,9	2.295	255,9
<b>BROJ LEŽAJA</b>	<b>226</b>							

## DOLASCI I NOĆENJA TURISTA PREMA VRSTAMA OBJEKATA

<b>UKUPNO</b>	<b>190</b>	<b>95,0</b>	<b>2.783</b>	<b>143,8</b>	<b>696</b>	<b>116,0</b>	<b>7.809</b>	<b>124,6</b>
Hoteli i sličan smještaj	180	94,7	2.627	145,7	404	131,2	4.821	161,7
Odmarališta i slični objekti za kraći odmor	10	100,0	156	118,2	292	100,0	2.988	91,0
Kampovi i prostori za kampiranje	-	-	-	-	-	-	-	-
Ostali smještaj	-	-	-	-	-	-	-	-
<b>DOMAĆI</b>	<b>145</b>	<b>102,8</b>	<b>1.947</b>	<b>118,5</b>	<b>548</b>	<b>124,8</b>	<b>5.514</b>	<b>102,7</b>
Hoteli i sličan smještaj	136	102,3	1.810	118,8	287	137,3	3.104	125,1
Odmarališta i slični objekti za kraći odmor	9	112,5	137	115,1	261	113,5	2.410	83,5
Kampovi i prostori za kampiranje	-	-	-	-	-	-	-	-
Ostali smještaj	-	-	-	-	-	-	-	-
<b>STRANI</b>	<b>45</b>	<b>76,3</b>	<b>836</b>	<b>286,3</b>	<b>148</b>	<b>91,9</b>	<b>2.295</b>	<b>255,9</b>
Hoteli i sličan smještaj	44	77,2	817	292,8	117	118,2	1.717	342,7
Odmarališta i slični objekti za kraći odmor	1	50,0	19	146,2	31	50,0	578	146,0
Kampovi i prostori za kampiranje	-	-	-	-	-	-	-	-
Ostali smještaj	-	-	-	-	-	-	-	-

## DOLASCI I NOĆENJA TURISTA PREMA NAČINU DOLASKA

	Individualno				Organizirano			
	dolasci turista		noćenje turista		dolasci turista		noćenje turista	
	XII 2022	Struktura %	I-XII 2022	Struktura %	XII 2022	Struktura %	I-XII 2022	Struktura %
<b>UKUPNO</b>	<b>188</b>	<b>98,9</b>	<b>652</b>	<b>93,7</b>	<b>2</b>	<b>1,1</b>	<b>44</b>	<b>6,3</b>
Domaći	143	76,1	504	77,3	2	100,0	44	100,0
Strani	45	23,9	148	22,7	-	-	-	-

## SVRHA DOLASKA TURISTA

	Poslovno				Ostalo			
	dolasci turista		noćenje turista		dolasci turista		noćenje turista	
	XII 2022	Struktura %	I-XII 2022	Struktura %	XII 2022	Struktura %	I-XII 2022	Struktura %
<b>UKUPNO</b>	<b>62</b>	<b>32,6</b>	<b>360</b>	<b>51,7</b>	<b>128</b>	<b>67,4</b>	<b>336</b>	<b>48,3</b>
Domaći	41	66,1	327	90,8	104	81,3	221	65,8
Strani	21	33,9	33	9,2	24	18,8	115	34,2

## TURIZAM

## DOLASCI I NOĆENJA TURISTA PO ZEMLJAMA PREBIVALIŠTA

	Dolasci turista				Noćenja turista			
	XII 2022	XII 2022 XII 2021	I - XII 2022	I - XII 2022 I - XII 2021	XII 2022	XII 2022 XII 2021	I - XII 2022	I - XII 2022 I - XII 2021
<b>UKUPNO STRANI</b>	<b>45</b>	<b>76,3</b>	<b>836</b>	<b>286,3</b>	<b>148</b>	<b>91,9</b>	<b>2.295</b>	<b>255,9</b>
Austrija	7	116,7	77	179,1	20	200,0	154	181,2
Belgija	2	-	12	-	3	-	32	-
Bugarska	-	-	4	-	-	-	14	-
Crna Gora	4	200,0	36	-	37	-	82	-
Češka	-	-	8	-	-	-	9	450,0
Danska	-	-	3	300,0	-	-	3	300,0
Francuska	-	-	28	-	-	-	44	-
Grčka	-	-	13	260,0	-	-	161	-
Nizozemska	-	-	7	233,3	-	-	7	116,7
Hrvatska	8	114,3	132	-	18	180,0	240	-
Italija	-	-	5	250,0	-	-	7	233,3
Kipar	-	-	1	-	-	-	11	-
Mađarska	-	-	26	-	-	-	26	-
Sjeverna Makedonija	1	50,0	5	62,5	1	50,0	7	58,3
Njemačka	7	30,4	147	288,2	30	65,2	317	317,0
Poljska	1	-	15	-	1	-	15	-
Portugal / Portugalija	-	-	1	-	-	-	1	-
Rumunija / Rumunjska	1	-	9	225,0	3	-	11	275,0
Rusija	-	-	5	250,0	-	-	9	450,0
Slovačka	-	-	2	100,0	-	-	2	50,0
Slovenija	-	-	26	162,5	-	-	62	177,1
Srbija	12	92,3	193	241,3	33	220,0	483	380,3
Španija / Španjolska	-	-	4	-	-	-	4	-
Švajcarska / Švicarska	-	-	6	-	-	-	8	-
Švedska	-	-	5	-	-	-	5	-
Turska	2	100,0	45	180,0	2	3,2	551	130,9
Ostale evropske zemlje	-	-	2	-	-	-	2	-
Egipat	-	-	2	-	-	-	10	-
SAD	-	-	15	93,8	-	-	16	57,1
Ostale sjeverno - američke zemlje	-	-	2	-	-	-	2	-
Bahrein	-	-	-	-	-	-	-	-
Indija	-	-	-	-	-	-	-	-
Iran	-	-	-	-	-	-	-	-
Izrael	-	-	-	-	-	-	-	-
Japan	-	-	-	-	-	-	-	-
Južna Koreja	-	-	-	-	-	-	-	-
Katar	-	-	-	-	-	-	-	-

**SREDNJOBOSANSKI KANTON**

## REGISTAR

## REGISTRIRANI POSLOVNI SUBJEKTI PREMA PODRUČJIMA KD BiH 2010, stanje 31.12.2022

	Pravne osobe		Obrt
	Osnovne pravne osobe	Jedinice u sastavu	
<b>Ukupno</b>	<b>5.569</b>	<b>2.731</b>	<b>5.666</b>
<b>A</b> Poljoprivreda, šumarstvo i ribarstvo	155	37	762
<b>B</b> Vađenje ruda i kamena	27	5	-
<b>C</b> Prerađivačka industrija	853	113	770
<b>D</b> Proizvodnja i snabdjevanje/opskrba električnom energijom, plinom, parom i klimatizacija	55	32	45
<b>E</b> Snabdjevanje/opskrba vodom; uklanjanje otpadnih voda, upravljanje otpadom te djelatnosti sanacije okoliša	48	3	16
<b>F</b> Građevinarstvo	192	8	215
<b>G</b> Trgovina na veliko i malo; popravak motornih vozila i motocikla	1.068	978	1.200
<b>H</b> Prijevoz i skladištenje	270	101	403
<b>I</b> Djelatnosti pružanja smještaja te priprema	101	185	1.251
<b>J</b> Informacije i komunikacije	66	22	67
<b>K</b> Finansijske djelatnosti i djelatnosti osiguranja	7	223	25
<b>L</b> Poslovanje nekretninama	44	12	6
<b>M</b> Stručne, naučne i tehničke djelatnosti	170	48	248
<b>N</b> Administrativne i pomoćne uslužne djelatnosti	57	42	74
<b>O</b> Javna uprava i odbrana; obavezno socijalno osiguranje	257	72	-
<b>P</b> Obrazovanje	167	71	40
<b>Q</b> Djelatnosti zdravstvene i socijalne zaštite	158	13	76
<b>R</b> Umjetnost, zabava i rekreacija	555	439	34
<b>S</b> Ostale uslužne djelatnosti	1.319	327	433
<b>T</b> Djelatnosti domaćinstva kao poslodavca; djelatnosti domaćinstva koja proizvode različita dobra i obavljaju različite usluge za vlastite potrebe	-	-	-
<b>U</b> Djelatnosti vanteritorijalnih organizacija i organa	-	-	-

## REGISTAR

## REGISTRIRANI POSLOVNI SUBJEKTI U FEDERACIJI BIH, PO KANTONIMA, OPĆINAMA I PODRUČJIMA DJELATNOSTI - 31.12.2022

	Ukupno	A	B	C	D	E	F	G	H	I	J	K	L	M	N	O	P	Q	R	S	T	U
<b>Pravne osobe</b>																						
<b>Ukupno</b>	<b>5.569</b>	<b>155</b>	<b>27</b>	<b>853</b>	<b>55</b>	<b>48</b>	<b>192</b>	<b>1.068</b>	<b>270</b>	<b>101</b>	<b>66</b>	<b>7</b>	<b>44</b>	<b>170</b>	<b>57</b>	<b>257</b>	<b>167</b>	<b>158</b>	<b>555</b>	<b>1.319</b>	-	-
Bugojno	783	28	1	141	9	8	23	149	34	22	10	-	14	29	6	35	24	20	82	148	-	-
Busovača	341	7	-	57	4	3	21	51	20	7	3	-	2	8	3	27	7	9	26	86	-	-
Dobretići	27	2	-	4	-	1	1	-	-	-	-	-	-	-	-	3	-	2	7	7	-	-
Donji Vakuf	245	12	1	41	2	2	9	28	7	8	1	-	1	5	1	18	6	6	31	66	-	-
Fojnica	228	14	3	29	1	1	6	31	5	7	1	-	-	5	12	10	4	11	24	64	-	-
Gornji Vakuf - Uskoplje	303	7	3	50	4	2	9	43	14	4	4	-	1	9	2	8	11	4	35	93	-	-
Jajce	443	7	4	64	4	5	19	61	29	9	7	-	1	11	-	33	16	13	50	110	-	-
Kiseljak	622	12	1	68	8	10	30	193	37	3	8	2	9	23	5	11	15	19	40	128	-	-
Kreševo	206	8	4	48	1	1	3	32	9	-	2	-	3	8	2	6	5	3	29	42	-	-
Novi Travnik	441	16	3	77	2	2	6	72	18	3	8	1	1	12	1	24	16	17	52	110	-	-
Travnik	1.127	29	3	159	11	7	41	155	53	30	12	2	6	37	14	59	46	35	113	315	-	-
Vitez	803	13	4	115	9	6	24	253	44	8	10	2	6	23	11	23	17	19	66	150	-	-
<b>Jedinice u sastavu</b>																						
<b>Ukupno</b>	<b>2.731</b>	<b>37</b>	<b>5</b>	<b>113</b>	<b>32</b>	<b>3</b>	<b>8</b>	<b>978</b>	<b>101</b>	<b>185</b>	<b>22</b>	<b>223</b>	<b>12</b>	<b>48</b>	<b>42</b>	<b>72</b>	<b>71</b>	<b>13</b>	<b>439</b>	<b>327</b>	-	-
Bugojno	417	4	-	24	1	-	-	152	13	35	1	36	-	6	4	11	3	1	75	51	-	-
Busovača	134	3	-	4	3	1	-	30	4	3	2	19	-	3	1	8	7	-	28	18	-	-
Dobretići	13	3	-	2	1	-	-	1	1	-	-	-	-	-	1	-	2	-	-	2	-	-
Donji Vakuf	149	4	-	7	1	-	-	48	5	9	-	10	-	3	2	3	-	1	28	28	-	-
Fojnica	110	1	-	2	5	-	-	27	3	6	-	11	1	1	1	8	-	1	25	18	-	-
Gornji Vakuf - Uskoplje	156	2	-	8	3	-	-	46	6	8	1	16	-	3	2	2	-	1	35	23	-	-
Jajce	225	3	-	5	2	2	1	88	7	17	2	17	-	2	5	9	19	2	25	19	-	-
Kiseljak	256	3	1	13	1	-	1	107	14	11	3	24	-	6	2	4	8	1	39	18	-	-
Kreševo	58	2	-	3	1	-	-	16	2	1	1	5	-	3	1	3	-	-	9	11	-	-
Novi Travnik	238	3	2	11	6	-	2	87	7	11	2	18	-	3	4	3	2	1	42	34	-	-
Travnik	646	5	-	26	6	-	2	245	25	60	5	38	11	9	12	17	21	4	80	80	-	-
Vitez	329	4	2	8	2	-	2	131	14	24	5	29	-	9	7	4	9	1	53	25	-	-
<b>Obrt</b>																						
<b>Ukupno</b>	<b>5.666</b>	<b>762</b>	<b>-</b>	<b>770</b>	<b>45</b>	<b>16</b>	<b>215</b>	<b>1.200</b>	<b>403</b>	<b>1.251</b>	<b>67</b>	<b>25</b>	<b>6</b>	<b>248</b>	<b>74</b>	<b>-</b>	<b>40</b>	<b>76</b>	<b>34</b>	<b>433</b>	<b>1</b>	<b>-</b>
Bugojno	1.122	66	-	158	4	2	36	305	59	284	17	5	-	41	21	-	11	11	7	95	-	-
Busovača	446	79	-	72	2	1	19	101	24	80	2	3	-	15	3	-	2	2	4	37	-	-
Donji Vakuf	311	51	-	47	-	2	15	56	24	72	1	1	-	7	6	-	-	4	2	23	-	-
Fojnica	278	55	-	33	13	1	13	51	30	49	6	-	-	8	3	-	3	1	-	12	-	-
Gornji Vakuf - Uskoplje	391	35	-	53	8	-	14	85	21	115	4	1	1	15	1	-	3	6	5	24	-	-
Jajce	364	26	-	53	3	-	24	67	40	68	2	1	1	33	7	-	2	7	5	25	-	-
Kiseljak	525	60	-	54	5	4	22	142	56	102	2	2	-	25	7	-	6	4	-	33	1	-
Kreševo	108	12	-	21	1	1	4	19	14	18	2	-	-	4	2	-	1	-	-	9	-	-
Novi Travnik	360	62	-	49	4	2	9	63	16	93	5	2	1	16	3	-	1	3	2	29	-	-
Travnik	1.078	145	-	126	3	2	38	182	98	259	20	6	1	49	17	-	6	26	8	92	-	-
Vitez	683	171	-	104	2	1	21	129	21	111	6	4	2	35	4	-	5	12	1	54	-	-

## PRIRODNO KRETANJE STANOVNIŠTVA I BRAKOVI

## PRIRODNO KRETANJE STANOVNIŠTVA I BRAKOVI PO MJESTU UOBIČAJENOG STANOVANJA

Općina	Ukupno rođeni	Živorodeni			Mrtvorodeni	Mjesto porođaja			Umrli			Od toga						Zaključeni brakovi	Razvedeni brakovi
		ukupno	po spolu			u zdravstvenoj ustanovi	na drugom mjestu		ukupno	po spolu		umrla dojenčad			nasilne smrti				
			muški	ženski			sa stručnom pomoći	bez stručne pomoći		muški	ženski	ukupno	muški	ženski	ukupno	muški	ženski		

## Za mjesec decembar / prosinac 2022. godine - prvi rezultati

<b>UKUPNO</b>	<b>193</b>	<b>193</b>	<b>98</b>	<b>95</b>	<b>-</b>	<b>193</b>	<b>-</b>	<b>-</b>	<b>249</b>	<b>142</b>	<b>107</b>	<b>1</b>	<b>1</b>	<b>-</b>	<b>5</b>	<b>3</b>	<b>2</b>	<b>108</b>	<b>12</b>
Bugojno	19	19	7	12	-	19	-	-	25	14	11	-	-	-	-	-	-	12	1
Busovača	16	16	10	6	-	16	-	-	22	12	10	1	1	-	-	-	-	6	1
Dobretići	-	-	-	-	-	-	-	-	-	-	-	-	-	-	-	-	-	-	-
Donji Vakuf	18	18	8	10	-	18	-	-	16	6	10	-	-	-	-	-	-	10	-
Fojnica	10	10	6	4	-	10	-	-	7	3	4	-	-	-	1	1	-	7	-
Gornji Vakuf Uskoplje	18	18	8	10	-	18	-	-	22	16	6	-	-	-	-	-	-	5	2
Jajce	16	16	11	5	-	16	-	-	22	13	9	-	-	-	-	-	-	20	-
Kiseljak	16	16	9	7	-	16	-	-	21	16	5	-	-	-	1	1	-	4	1
Kreševo	2	2	-	2	-	2	-	-	4	2	2	-	-	-	-	-	-	5	-
Novi Travnik	22	22	14	8	-	22	-	-	21	9	12	-	-	-	-	-	-	12	1
Travnik	38	38	17	21	-	38	-	-	67	37	30	-	-	-	1	-	1	24	5
Vitez	18	18	8	10	-	18	-	-	22	14	8	-	-	-	2	1	1	3	1

## Za period januar / siječanj - decembar / prosinac 2022. godine - prvi rezultati

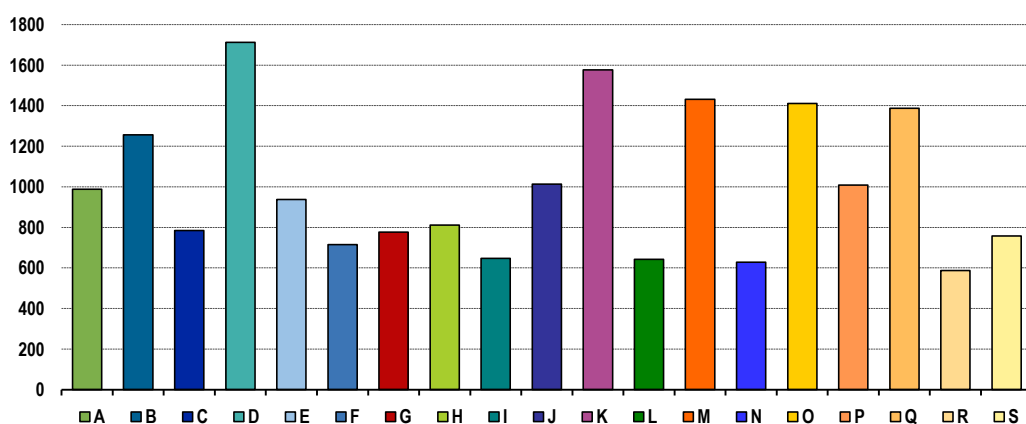
<b>UKUPNO</b>	<b>1.698</b>	<b>1.693</b>	<b>926</b>	<b>767</b>	<b>5</b>	<b>1.697</b>	<b>1</b>	<b>-</b>	<b>2.588</b>	<b>1.340</b>	<b>1.248</b>	<b>14</b>	<b>7</b>	<b>7</b>	<b>32</b>	<b>23</b>	<b>9</b>	<b>1.142</b>	<b>115</b>
Bugojno	249	249	122	127	-	248	1	-	318	162	156	3	-	3	3	3	-	174	13
Busovača	111	111	63	48	-	111	-	-	181	97	84	2	1	1	1	-	1	63	7
Dobretići	2	2	-	2	-	2	-	-	16	10	6	-	-	-	-	-	-	2	-
Donji Vakuf	131	131	69	62	-	131	-	-	153	82	71	1	1	-	3	3	-	70	5
Fojnica	70	69	41	28	1	70	-	-	127	63	64	1	1	-	4	3	1	65	6
Gornji Vakuf Uskoplje	99	99	52	47	-	99	-	-	179	105	74	-	-	-	-	-	-	58	5
Jajce	134	134	79	55	-	134	-	-	227	129	98	-	-	-	4	4	-	113	9
Kiseljak	119	118	59	59	1	119	-	-	212	115	97	1	-	1	4	4	-	78	11
Kreševo	13	13	7	6	-	13	-	-	56	20	36	-	-	-	-	-	-	20	2
Novi Travnik	206	205	109	96	1	206	-	-	244	112	132	2	2	-	3	1	2	98	7
Travnik	386	385	228	157	1	386	-	-	635	315	320	4	2	2	5	3	2	309	36
Vitez	178	177	97	80	1	178	-	-	240	130	110	-	-	-	5	2	3	92	14

PLAĆE

PROSJEČNA MJESEČNA ISPLAĆENA NETO I BRUTO PLAĆA ZAPOSLENIH PO PODRUČJIMA KD BiH 2010

	Prosječna neto plaća u KM					Prosječna bruto plaća u KM				
	Ø 2021	XI 2022	XII 2022	Index XII 2022 Ø 2021	Index XII 2022 XI 2022	Ø 2021	XI 2022	XII 2022	Index XII 2022 Ø 2021	Index XII 2022 XI 2022
<b>UKUPNO</b>	<b>799</b>	<b>924</b>	<b>937</b>	<b>117,3</b>	<b>101,4</b>	<b>1.227</b>	<b>1.416</b>	<b>1.437</b>	<b>117,1</b>	<b>101,5</b>
A Poljoprivreda, šumarstvo i ribolov	943	993	988	104,8	99,5	1.437	1.518	1.511	105,1	99,5
B Vadenje ruda i kamena	1.062	1.208	1.256	118,3	104,0	1.716	1.936	2.016	117,5	104,1
C Prerađivačka industrija	651	782	785	120,6	100,4	967	1.161	1.166	120,6	100,4
D Proizvodnja i snabdijevanje električnom energijom, plinom, parom i klimatizacija	1.520	1.673	1.713	112,7	102,4	2.363	2.608	2.671	113,0	102,4
E Snabdijevanje vodom; uklanjanje otpadnih voda, upravljanje otpadom te djelatnosti sanacije okoliša	842	919	938	111,4	102,1	1.304	1.432	1.462	112,1	102,1
F Građevinarstvo	576	701	715	124,1	102,0	868	1.078	1.103	127,1	102,3
G Trgovina na veliko i na malo; popravak motornih vozila i motocikala	649	750	777	119,7	103,6	1.041	1.156	1.200	115,3	103,8
H Prijevoz i skladištenje	739	803	811	109,7	101,0	1.136	1.245	1.253	110,3	100,6
I Djelatnosti pružanja smještaja te pripreme i usluživanja hrane (hotelijerstvo i ugostiteljstvo)	517	639	647	125,1	101,3	788	986	1.008	127,9	102,2
J Informacije i komunikacije	889	1.006	1.013	113,9	100,7	1.364	1.561	1.573	115,3	100,8
K Finansijske djelatnosti i djelatnosti osiguranja	1.570	1.571	1.576	100,4	100,3	2.457	2.463	2.472	100,6	100,4
L Poslovanje nekretninama	517	655	643	124,4	98,2	777	998	977	125,7	97,9
M Stručne, naučne i tehničke djelatnosti	890	1.389	1.432	160,9	103,1	1.379	2.166	2.189	158,7	101,1
N Administrativne i pomoćne uslužne djelatnosti	495	633	628	126,9	99,2	748	971	964	128,9	99,3
O Javna uprava i odbrana; obavezno socijalno osiguranje	1.265	1.405	1.411	111,5	100,4	1.956	2.182	2.192	112,1	100,5
P Obrazovanje	870	1.002	1.009	116,0	100,7	1.338	1.549	1.562	116,7	100,8
Q Djelatnosti zdravstvene i socijalne zaštite	1.199	1.343	1.387	115,7	103,3	1.870	2.110	2.180	116,6	103,3
R Umjetnost, zabava i rekreacija	448	585	588	131,3	100,5	671	890	895	133,4	100,6
S Ostale uslužne djelatnosti	693	759	757	109,2	99,7	1.038	1.142	1.140	109,8	99,8

Prosječna neto plaća u KM, decembar / prosinac 2022.





## POLJOPRIVREDA, ŠUMARSTVO I RIBOLOV

## ZAKLANA STOKA I PERAD

IV tromjesečje 2022. godine

	Zaklano u IV tromjesečju 2022		
	broj grla	neto težina, t	randman, %
<b>Goveda - ukupno</b>	<b>2.910</b>	<b>915,4</b>	<b>60,7</b>
Telad starosti do 8 mjeseci	127	10,0	60,1
Junad starosti od 8 do 12 mjeseci	23	6,9	53,8
Krave	319	79,8	56,0
Bikovi	2.436	817,7	61,3
<b>Ovce - ukupno</b>	<b>2.111</b>	<b>41,8</b>	<b>60,7</b>
Janjad do 12 mjeseci starosti	2.111	41,8	60,7
<b>Svinje - ukupno</b>	<b>157</b>	<b>14,3</b>	<b>74,4</b>
Svinje od 80 do 110 kg	33	2,4	71,6
Svinje preko 110 kg	120	11,8	75,0

Napomena:

Broj zaklanih grla stoke po kategorijama ukoliko je manji od pet ne publikuje se.

## PROIZVODNJA, PRODAJA I ZALIHE ŠUMSKIH SORTIMENATA

Decembar / Prosinac 2022. godine

000 m<sup>3</sup>

	Proizvodnja				Prodaja		Zalihe (stanje krajem mjeseca) 2022
	XII		I - XII		I - XII		
	2021	2022	2021	2022	2021	2022	
<b>UKUPNO</b>	<b>18</b>	<b>23</b>	<b>415</b>	<b>390</b>	<b>417</b>	<b>391</b>	<b>7</b>
Trupci četinar/četinjača	7	7	152	147	150	148	1
Jamsko drvo četinar/četinjača	1	1	12	14	12	14	1
Ostalo dugo drvo četinar/četinjača	-	-	0	0	0	-	0
Prostorno drvo četinar/četinjača	3	3	56	49	57	49	1
Trupci liščara/listača	2	2	56	43	56	44	0
Jamsko drvo liščara/listača	-	-	-	0	-	-	-
Ostalo dugo drvo liščara/listača	-	-	-	-	-	-	-
Prostorno drvo liščara/listača	-	-	0	0	0	0	-
Ogrjevno drvo četinar/četinjača	0	0	0	1	1	1	-
Ogrjevno drvo liščara/listača	6	9	138	135	142	133	4
Ostalo grubo obrađeno drvo <sup>1)</sup>	-	-	-	-	-	-	-

<sup>1)</sup> Ukjučuje sitno tehničko drvo, cijepane drvene motke i kolje

## INDUSTRIJA

**INDEKSI INDUSTRIJSKE PROIZVODNJE - UKUPNO**  
**PREMA GIG, PODRUČJIMA I OBLASTIMA KD BiH 2010.**  
 Decembar / Prosinac 2022. godine

	<u>XII 2022</u> Ø 2021	<u>XII 2022</u> XI 2022	<u>XII 2022</u> XII 2021	<u>I - XII 2022</u> I - XII 2021
<b>INDUSTRIJA UKUPNO</b>	<b>108,2</b>	<b>102,5</b>	<b>102,9</b>	<b>104,3</b>
<b>PREMA GLAVNIM INDUSTRIJSKIM GRUPACIJAMA</b>	103,9	100,7	118,8	101,2
AI Intermedijarni proizvodi				
AE Energija	106,2	128,3	76,5	86,8
BB Kapitalni proizvodi	80,7	74,6	84,1	104,9
CD Trajni proizvodi za široku potrošnju	135,8	114,6	116,3	104,5
CN Netrajni proizvodi za široku potrošnju	119,4	106,5	107,9	115,1
<b>PREMA PODRUČJIMA I OBLASTIMA KD-a</b>				
<b>B VAĐENJE RUDA I KAMENA</b>	<b>66,2</b>	<b>92,4</b>	<b>76,5</b>	<b>76,2</b>
05 Vađenje ugljena i lignita	62,9	104,3	56,8	73,3
07 Vađenje metalnih ruda	59,9	74,6	292,7	84,1
08 Vađenje ostalih ruda i kamena	82,1	85,8	98,3	76,7
<b>C PRERAĐIVAČKA INDUSTRIJA</b>	<b>110,0</b>	<b>99,9</b>	<b>108,2</b>	<b>108,2</b>
10 Proizvodnja prehrambenih proizvoda	135,0	107,9	127,0	133,3
11 Proizvodnja pića	94,7	120,6	96,1	94,6
13 Proizvodnja tekstila	59,7	77,4	32,2	95,6
14 Proizvodnja odjeće	125,6	87,7	98,4	108,5
15 Proizvodnja kože i srodnih proizvoda	100,7	98,0	78,9	104,8
16 Prerada drva i proizvoda od drva i pluta, osim namještaja; proizvodnja predmeta od slame i pletarskih materijala	115,8	120,3	120,7	101,6
17 Proizvodnja papira i proizvoda od papira	229,2	219,6	-*	71,4
18 Štampanje i umnožavanje snimljenih zapisa	161,4	116,0	172,5	135,0
20 Proizvodnja hemikalija i hemijskih proizvoda	124,8	125,2	142,3	104,0
21 Proizvodnja osnovnih farmaceutskih proizvoda i farmaceutskih preparata	154,3	77,7	77,9	184,4
22 Proizvodnja proizvoda od gume i plastičnih masa	145,8	90,2	99,0	122,1
23 Proizvodnja ostalih nemetalnih mineralnih proizvoda	105,6	96,8	122,1	101,8
24 Proizvodnja baznih metala	67,1	89,4	78,9	95,3
25 Proizvodnja gotovih metalnih proizvoda, osim mašina i opreme	106,7	81,6	105,5	112,9
28 Proizvodnja mašina i uređaja, d. n.	75,2	82,7	106,0	110,4
29 Motorna vozila, prikolice i poluprikolice	60,8	64,0	-	92,3
31 Proizvodnja namještaja	136,5	114,6	116,3	105,1
32 Ostala prerađivačka industrija	67,3	96,7	78,0	70,0
<b>D PROIZVODNJA I SNABDIJEVANJE/OPSKRBA ELEKTRIČNOM ENERGIJOM I PLINOM (OSIM 35.3)<sup>1</sup></b>	<b>126,5</b>	<b>135,6</b>	<b>83,2</b>	<b>93,1</b>
35 Proizvodnja i snabdijevanje/opskrba električnom energijom i plinom (osim 35.3) <sup>1</sup>	126,5	135,6	83,2	93,1

1) Grana djelatnosti 35.3, Proizvodnja i snabdijevanje/opskrba parom i klimatizacija

## VANJSKA TRGOVINA

IZVOZ PO PODRUČJIMA KLASIFIKACIJE  
DJELATNOSTI KD BiH 2010  
u 000 KMUVOZ PO PODRUČJIMA KLASIFIKACIJE  
DJELATNOSTI KD BiH 2010  
u 000 KM

	XI 2022	XII 2022	XII 2022 XI 2022	I - XII 2021	I - XII 2022	2022 2021	XI 2022	XII 2022	XII 2022 XI 2022	I - XII 2021	I - XII 2022	2022 2021
<b>UKUPNO</b>	<b>85.306</b>	<b>67.608</b>	<b>79,3</b>	<b>819.890</b>	<b>938.213</b>	<b>114,4</b>	<b>107.548</b>	<b>102.811</b>	<b>95,6</b>	<b>1.116.738</b>	<b>1.308.944</b>	<b>117,2</b>
A Poljoprivreda, šumarstvo i ribarstvo	167	37	21,9	4.545	3.646	80,2	4.778	2.722	57,0	51.012	63.207	123,9
B Vadenje rude i kamena	445	687	154,4	1.707	3.966	232,4	255	604	236,7	6.483	7.627	117,6
C Prerađivačka industrija	81.903	65.379	79,8	772.284	887.944	115,0	101.001	97.791	96,8	1.028.622	1.204.603	117,1
D Proizvodnja i snabdijevanje električnom energijom, gasom/plinom, parom i klimatizacija	-	-	-	-	-	-	-	-	-	-	-	-
Ostalo	2.791	1.505	53,9	41.335	39.124	94,7	1.513	1.695	112,0	30.595	30.964	101,2
Nerazvrstano po kategorijama	-	-	-	20	3.533	-	-	-	-	26	2.543	-

Izvor: Baza podataka Uprave za indirektno/neizravno oporezivanje BiH

Prethodni podaci

IZVOZ PO SEKTORIMA I ODSJECIMA  
SMTK - Rev. 4  
u 000 KMUVOZ PO SEKTORIMA I ODSJECIMA  
SMTK - Rev. 4  
u 000 KM

	XI 2022	XII 2022	XII 2022 XI 2022	I - XII 2021	I - XII 2022	2022 2021	XI 2022	XII 2022	XII 2022 XI 2022	I - XII 2021	I - XII 2022	2022 2021
<b>UKUPNO</b>	<b>85.306</b>	<b>67.608</b>	<b>79,3</b>	<b>819.890</b>	<b>938.213</b>	<b>114,4</b>	<b>107.548</b>	<b>102.811</b>	<b>95,6</b>	<b>1.116.738</b>	<b>1.308.944</b>	<b>117,2</b>
0 HRANA I ŽIVE ŽIVOTINJE	3.268	2.145	65,6	39.796	32.651	82,0	13.510	12.333	91,3	127.172	152.541	119,9
00 Žive životinje	-	-	-	5	1	20,0	563	329	58,4	14.427	12.159	84,3
01 Meso i mesne prerađevine	156	244	156,4	1.704	2.146	125,9	4.746	6.197	130,6	36.385	51.877	142,6
02 Mlijeko, mliječne prerađevine i jaja	213	362	170,0	3.239	3.243	100,1	-	-	-	326	328	100,6
03 Ribe, vodozemci i njihove prerađevine	-	-	-	-	-	-	-	-	-	-	21	-
04 Žitarice i proizvodi od žitarica	23	52	226,1	403	531	131,8	2.885	1.106	38,3	20.188	30.181	149,5
05 Voće i povrće	2.678	1.284	47,9	30.655	23.439	76,5	823	892	108,4	11.915	11.833	99,3
06 Šećer, šećerne prerađevine i med	1	1	100,0	10	14	140,0	343	110	32,1	2.068	1.328	64,2
07 Kafa, čaj, kakao i začini	58	-	-	2.500	1.589	63,6	2.505	2.126	84,9	26.052	24.948	95,8
08 Hrana za životinje	-	-	-	-	-	-	80	75	93,8	824	810	98,3
09 Ostali jestivi proizvodi	139	202	145,3	1.280	1.688	131,9	1.565	1.498	95,7	14.987	19.056	127,2
1 PIĆA I DUHAN	1.565	1.803	115,2	21.269	24.375	114,6	6.699	7.700	114,9	83.945	92.514	110,2
11 Pića	1.565	1.803	115,2	21.269	24.375	114,6	6.699	7.700	114,9	83.945	92.514	110,2
12 Duhan i proizvodi od duhana	-	-	-	-	-	-	-	-	-	-	-	-
2 SIROVE MATERIJNE NEJESTIVE, OSIM GORIVA	7.495	6.330	84,5	93.850	97.428	103,8	3.046	2.763	90,7	46.961	51.434	109,5
21 Sirove kože i sirovo krzno	50	85	170,0	819	943	115,1	442	208	47,1	2.923	2.584	88,4
22 Uljano sjemenje i plodovi	-	-	-	-	-	-	76	67	88,2	266	439	165,0
23 Sirovi i sintetički kaučuk	-	-	-	1	3	300,0	6	70	-	485	713	147,0
24 Drvo i pluta	4.140	3.952	95,5	50.734	53.262	105,0	798	438	54,9	9.134	12.129	132,8
25 Celuloza i papirni otpaci	81	90	111,1	1.276	2.443	191,5	-	-	-	2	35	-
26 Sirova tekstilna vlakna i njihovi otpaci	14	15	107,1	14	87	621,4	19	61	321,1	119	229	192,4
27 Prirodna đubriva i minerali osim goriva	192	187	97,4	2.069	1.964	94,9	255	605	237,3	6.453	7.456	115,5
28 Metalne rude i otpaci od metala	3.017	2.000	66,3	38.885	38.537	99,1	1.427	1.275	89,3	27.182	27.490	101,1
29 Sirovine biljne i životinjske, ostale	1	1	100,0	52	189	363,5	23	39	169,6	397	359	90,4

## VANJSKA TRGOVINA

IZVOZ PO SEKTORIMA I ODSJECIMA  
SMTK - Rev. 4 (nastavak)  
u 000 KMUVOZ PO SEKTORIMA I ODSJECIMA  
SMTK - Rev. 4 (nastavak)  
u 000 KM

	XI 2022	XII 2022	XII 2022 XI 2022	I - XII 2021	I - XII 2022	2022 2021	XI 2022	XII 2022	XII 2022 XI 2022	I - XII 2021	I - XII 2022	2022 2021
3 MINERALNA GORIVA, MAZIVA I SRODNI PROIZVODI	-	-	-	31	11	35,5	2.441	4.676	191,6	32.291	35.411	109,7
32 Ugalj, koks i briketi	-	-	-	-	-	-	-	-	-	78	190	243,6
33 Nafta i derivati od nafte	-	-	-	31	11	35,5	2.130	4.621	216,9	32.077	34.190	106,6
34 Prirodni i industrijski gas	-	-	-	-	-	-	311	55	17,7	136	1.031	758,1
35 Električna energija	-	-	-	-	-	-	-	-	-	-	-	-
4 ULJA, MASTI I VOSKOVI ŽIVOTINJSKOG ILI BILJNOG PORIJEKLA	-	-	-	90	65	72,2	386	513	132,9	5.507	5.541	100,6
41 Životinjska ulja i masti	-	-	-	87	65	74,7	377	278	73,7	420	1.699	404,5
42 Biljna ulja i masti, sirova i rafinirana	-	-	-	3	-	-	8	235	-	5.062	3.547	70,1
43 Prerađena biljna i životinjska ulja i masnoće	-	-	-	-	-	-	1	-	-	25	295	-
5 HEMIJSKI/KEMIJSKI PROIZVODI	790	1.173	148,5	9.306	11.738	126,1	8.340	8.891	106,6	89.096	109.120	122,5
51 Organske hemikalije/kemikalije	-	-	-	6	50	833,3	83	119	143,4	1.853	3.078	166,1
52 Anorganske hemikalije/kemikalije	-	-	-	1.387	712	51,3	27	11	40,7	684	628	91,8
53 Boje i štavila	11	8	72,7	90	157	174,4	733	946	129,1	8.021	9.496	118,4
54 Medicinski i farmaceutski proizvodi	75	5	6,7	100	311	311,0	71	130	183,1	613	1.033	168,5
55 Toaletni proizvodi i proizvodi za čišćenje	267	690	258,4	2.531	3.315	131,0	2.442	2.760	113,0	22.122	27.863	126,0
56 Vještačka đubriva	-	-	-	-	-	-	142	49	34,5	165	567	343,6
57 Plastične mase u primarnim oblicima	-	-	-	158	75	47,5	2.222	1.540	69,3	18.869	28.219	149,6
58 Plastične mase, ne-primarni oblici	371	383	103,2	4.699	6.538	139,1	2.098	2.510	119,6	28.216	29.618	105,0
59 Ostale hemikalije/kemikalije	66	87	131,8	335	580	173,1	522	826	158,2	8.553	8.618	100,8
6 INDUSTRIJSKI PROIZVODI, RAZVRSTANI UGLAVNOM PO VRSTI SIROVINA	18.703	14.421	77,1	153.734	197.082	128,2	35.673	32.144	90,1	356.410	422.766	118,6
61 Koža, krzno i proizvodi od kože i krzna	579	406	70,1	4.250	5.063	119,1	2.662	2.119	79,6	37.695	34.721	92,1
62 Guma i gumeni proizvodi	27	29	107,4	1.031	860	83,4	386	798	206,7	5.375	6.181	115,0
63 Proizvodi od drveta, osim namještaja	4.477	3.455	77,2	46.283	53.648	115,9	1.660	1.403	84,5	19.112	19.514	102,1
64 Papir, ljepenka i ostali slični proizvodi	260	104	40,0	840	1.258	149,8	1.614	1.076	66,7	15.371	18.040	117,4
65 Predivo, tkanine i tekstilni proizvodi	1.253	1.101	87,9	10.657	13.504	126,7	6.534	6.120	93,7	73.041	74.078	101,4
66 Proizvodi od nemetalnih minerala	1.473	1.315	89,3	14.190	17.139	120,8	3.790	3.149	83,1	32.727	45.598	139,3
67 Željezo i čelik	55	38	69,1	1.641	1.239	75,5	7.914	8.322	105,2	78.998	111.719	141,4
68 Obojeni metali	160	11	6,9	1.734	999	57,6	6.991	4.692	67,1	48.712	60.815	124,8
69 Metalni proizvodi	10.419	7.962	76,4	73.108	103.372	141,4	4.122	4.465	108,3	45.379	52.100	114,8
7 MAŠINE/STROJEVI I TRANSPORTNA SREDSTVA	20.079	14.967	74,5	166.279	204.344	122,9	22.351	21.462	96,0	214.714	256.250	119,3
71 Pogonske mašine i oprema	125	109	87,2	160	455	284,4	676	212	31,4	3.214	4.749	147,8
72 Mašine specijalizirane za određene industrije	6.986	5.853	83,8	55.987	70.216	125,4	3.117	1.607	51,6	25.096	32.857	130,9
73 Mašine za obradu metala	381	405	106,3	3.189	6.952	218,0	1.020	3.165	310,3	9.692	12.260	126,5
74 Ostale industrijske mašine i dijelovi	1.563	946	60,5	16.690	17.171	102,9	4.091	3.880	94,8	35.844	53.441	149,1
75 Kancelarijske mašine i mašine za automatsku obradu podataka	608	46	7,6	1.203	1.205	100,2	2.814	2.542	90,3	23.075	31.702	137,4
76 Telekomunikacijski aparati i aparati za snimanje zvuka	15	25	166,7	312	282	90,4	3.406	3.832	112,5	35.200	38.845	110,4
77 Električne mašine, aparati i uređaji	296	423	142,9	1.414	1.911	135,1	3.487	2.647	75,9	40.972	41.592	101,5
78 Drumaska vozila	9.892	7.016	70,9	86.795	105.133	121,1	3.618	3.577	98,9	41.362	40.558	98,1
79 Ostala transportna vozila	213	144	67,6	529	1.019	192,6	122	-	-	259	246	95,0
8 RAZNI INDUSTRIJSKI PROIZVODI	33.406	26.769	80,1	335.515	366.986	109,4	15.102	12.329	81,6	160.616	180.835	112,6
81 Montažne zgrade, sanitarni, rasvjetni i grijajući uređaji	6.837	2.361	34,5	31.106	49.335	158,6	682	574	84,2	11.084	9.040	81,6
82 Namještaj i njegovi dijelovi	6.278	4.970	79,2	71.421	69.416	97,2	1.836	1.944	105,9	17.606	18.538	105,3
83 Torbe, tašne, neseseri i slični proizvodi	197	301	152,8	3.189	3.084	96,7	801	124	15,5	1.983	3.059	154,3
84 Odjeća	4.327	4.429	102,4	61.329	58.686	95,7	2.656	2.086	78,5	40.488	38.415	94,9
85 Obuća	12.825	12.379	96,5	140.381	157.490	112,2	3.767	3.500	92,9	33.688	50.094	148,7
87 Naučni i kontrolni instrumenti	28	14	50,0	170	302	177,6	635	521	82,0	4.698	5.698	121,3
88 Fotografski i optički proizvodi, satovi	-	9	-	11	42	381,8	156	175	112,2	1.578	2.067	131,0
89 Ostali industrijski proizvodi	2.914	2.306	79,2	27.908	28.631	102,6	4.569	3.405	74,6	49.491	53.924	109,0
9 Proizvodi, nerazvrstani po kategorijama	-	-	-	20	3.533	-	-	-	-	26	2.532	-

Izvor: Baza podataka Uprave za indirektno/neizravno oporezivanje BiH

Prethodni podaci

## VANJSKA TRGOVINA

IZVOZ PREMA MEĐUNARODNOJ KLASIFIKACIJI  
EKONOMSKE NAMJENE PROIZVODA (BEC) Rev. 4  
u 000 KMUVOZ PREMA MEĐUNARODNOJ KLASIFIKACIJI  
EKONOMSKE NAMJENE PROIZVODA (BEC) Rev. 4  
u 000 KM

	XI 2022	XII 2022	XII 2022 XI 2022	I - XII 2021	I - XII 2022	2022 2021	XI 2022	XII 2022	XII 2022 XI 2022	I - XII 2021	I - XII 2022	2022 2021
<b>UKUPNO</b>	<b>85.306</b>	<b>67.608</b>	<b>79,3</b>	<b>819.890</b>	<b>938.213</b>	<b>114,4</b>	<b>107.548</b>	<b>102.811</b>	<b>95,6</b>	<b>1.116.738</b>	<b>1.308.944</b>	<b>117,2</b>
1. Hrana i pića	4.833	3.949	81,7	61.066	57.026	93,4	20.208	20.253	100,2	215.443	248.175	115,2
2. Industrijski materijali	26.892	21.291	79,2	246.932	295.604	119,7	43.919	39.496	89,9	468.151	550.370	117,6
3. Goriva i maziva	250	219	87,6	6.874	6.998	101,8	2.436	4.748	194,9	32.691	35.916	109,9
4. Kapitalni proizvodi (osim transportnih sredstava), dijelovi i pribor	16.108	9.799	60,8	109.380	145.330	132,9	16.195	15.607	96,4	154.062	192.877	125,2
5. Transportna sredstva, njihovi dijelovi i pribor	10.253	7.162	69,9	87.348	106.330	121,7	4.124	4.288	104,0	46.511	46.509	100,0
6. Proizvodi za široku potrošnju	26.970	24.929	92,4	302.086	321.666	106,5	20.666	18.419	89,1	199.047	232.117	116,6
7. Proizvodi, drugdje nespomenuti	-	259	-	6.204	5.259	84,8	-	-	-	833	2.980	357,7

Izvor: Baza podataka Uprave za indirektno/neizravno oporezivanje BiH

Prethodni podaci

IZVOZ PO ZEMLJAMA PREMA GEOGRAFSKIM  
ZONAMA  
u 000 KMUVOZ PO ZEMLJAMA PREMA GEOGRAFSKIM  
ZONAMA  
u 000 KM

	XI 2022	XII 2022	XII 2022 XI 2022	I - XII 2021	I - XII 2022	2022 2021	XI 2022	XII 2022	XII 2022 XI 2022	I - XII 2021	I - XII 2022	2022 2021
<b>UKUPNO</b>	<b>85.306</b>	<b>67.608</b>	<b>79,3</b>	<b>819.890</b>	<b>938.213</b>	<b>114,4</b>	<b>107.548</b>	<b>102.811</b>	<b>95,6</b>	<b>1.116.738</b>	<b>1.308.944</b>	<b>117,2</b>
ZEMLJE EU	77.718	61.203	78,8	704.966	851.879	120,8	73.118	70.437	96,3	743.099	857.246	115,4
Austrija	10.815	8.953	82,8	73.605	106.595	144,8	4.637	3.794	81,8	40.409	50.885	125,9
Belgija	621	276	44,4	2.501	5.239	209,5	567	260	45,9	3.981	4.613	115,9
Bugarska	23	101	439,1	4.090	870	21,3	774	447	57,8	9.411	6.813	72,4
Češka	1.572	1.055	67,1	10.008	10.721	107,1	1.087	1.380	127,0	9.967	13.491	135,4
Kipar	-	-	-	-	-	-	-	-	-	3	-	-
Danska	1.857	621	33,4	5.589	11.708	209,5	75	138	184,0	1.183	1.015	85,8
Estonija	-	-	-	-	-	-	-	-	-	15	6	40,0
Finska	-	-	-	7	-	-	613	593	96,7	533	2.008	376,7
Francuska	3.250	2.122	65,3	22.181	30.104	135,7	2.065	1.219	59,0	15.709	18.728	119,2
Grčka	-	36	-	311	523	168,2	520	447	86,0	6.571	6.286	95,7
Hrvatska	7.069	5.955	84,2	77.122	84.812	110,0	9.467	7.798	82,4	101.737	122.996	120,9
Irska	-	-	-	-	7	-	4	74	-	867	536	61,8
Italija	12.022	9.808	81,6	156.464	152.161	97,2	16.117	18.055	112,0	234.274	234.035	99,9
Latvija (Letonija)	231	140	60,6	1.723	2.850	165,4	74	86	116,2	439	534	121,6
Litvanija	-	-	-	33	212	642,4	-	7	-	1.515	184	12,1
Luksemburg	8.495	5.600	65,9	73.866	88.129	119,3	77	16	20,8	730	1.093	149,7
Mađarska	920	486	52,8	2.231	7.601	340,7	2.177	1.887	86,7	27.616	28.760	104,1
Malta	-	-	-	-	-	-	-	-	-	1	4	400,0
Nizozemska	100	135	135,0	2.146	2.268	105,7	1.966	2.293	116,6	12.883	18.905	146,7
Njemačka	17.198	15.036	87,4	156.083	205.839	131,9	18.599	19.695	105,9	116.922	182.170	155,8
Poljska	1.817	1.596	87,8	14.127	15.609	110,5	4.262	4.060	95,3	37.417	48.234	128,9
Portugal	357	83	23,2	-	2.198	-	129	196	151,9	3.144	3.412	108,5

## VANJSKA TRGOVINA

IZVOZ PO ZEMLJAMA PREMA GEOGRAFSKIM  
ZONAMA (nastavak)  
u 000 KMUVOZ PO ZEMLJAMA PREMA GEOGRAFSKIM  
ZONAMA (nastavak)  
u 000 KM

	XI 2022	XII 2022	XII 2022 XI 2022	I - XII 2021	I - XII 2022	2022 2021	XI 2022	XII 2022	XII 2022 XI 2022	I - XII 2021	I - XII 2022	2022 2021
Rumunija	821	847	103,2	4.570	11.382	249,1	1.117	876	78,4	10.481	12.574	120,0
Slovačka	488	508	104,1	2.055	5.244	255,2	948	521	55,0	29.904	11.711	39,2
Slovenija	7.924	6.167	77,8	73.169	83.111	113,6	6.246	4.675	74,8	62.487	72.765	116,4
Španija	661	725	109,7	6.507	6.563	100,9	827	1.411	170,6	6.192	8.565	138,3
Švedska	1.477	953	64,5	16.578	18.133	109,4	770	509	66,1	8.708	6.853	78,7
Ujedinjeno Kraljevstvo	-	-	-	-	-	-	-	-	-	-	70	-
ZEMLJE EFTE	2.725	1.600	58,7	23.979	23.827	99,4	1.368	891	65,1	10.575	17.850	168,8
Island	-	147	-	200	147	73,5	-	-	-	-	-	-
Lihtenštajn	30	5	16,7	427	436	102,1	316	322	101,9	38	7.052	-
Norveška	2.086	835	40,0	14.766	15.490	104,9	1.019	547	53,7	9.378	9.047	96,5
Švicarska	609	613	100,7	8.586	7.754	90,3	33	22	66,7	1.159	1.751	151,1
OSTALE EVROPSKE ZEMLJE	4.034	3.694	91,6	79.123	55.382	70,0	12.877	12.594	97,8	166.692	177.237	106,3
Albanija	526	482	91,6	5.032	6.795	135,0	39	58	148,7	1.852	1.081	58,4
Crna Gora	136	189	139,0	1.600	2.536	158,5	19	30	157,9	1.097	277	25,3
Kosovo	240	325	135,4	5.276	4.486	85,0	565	1.131	200,2	9.096	10.931	120,2
Sjeverna Makedonija	-	-	-	5	220	-	136	15	11,0	10.421	5.784	55,5
Ruska Federacija	2.869	2.065	72,0	45.266	33.155	73,2	4.155	3.682	88,6	62.414	65.255	104,6
Srbija	196	632	322,4	1.866	4.037	216,3	6.799	7.095	104,4	74.205	85.380	115,1
Turska	67	1	1,5	20.078	4.140	20,6	901	421	46,7	3.577	4.741	132,5
Ostale zemlje	-	-	-	-	13	-	263	162	61,6	4.030	3.788	94,0
AFRIKA	-	20	-	3.513	920	26,2	227	213	93,8	2.752	4.691	170,5
ZEMLJE SJEVERNE AFRIKE	-	-	-	751	559	74,4	23	47	204,3	1.667	3.132	187,9
OSTALE AFRIČKE ZEMLJE	-	20	-	2.762	361	13,1	204	166	81,4	1.085	1.559	143,7
AMERIKA	155	20	12,9	3.881	1.147	29,6	1.039	1.343	129,3	17.472	18.547	106,2
ZEMLJE SJEVERNE AMERIKE	155	20	12,9	3.881	1.147	29,6	234	249	106,4	5.168	5.997	116,0
Kanada	-	-	-	227	14	6,2	4	23	575,0	324	616	190,1
SAD	155	20	12,9	3.654	1.133	31,0	230	226	98,3	4.844	5.381	111,1
Ostale zemlje	-	-	-	-	-	-	-	-	-	-	-	-
ZEMLJE CENTRALNE AMERIKE I KARIBA	-	-	-	-	-	-	188	451	239,9	2.083	3.319	159,3
ZEMLJE JUŽNE AMERIKE	-	-	-	-	-	-	617	643	104,2	10.221	9.231	90,3
AZIJA	674	1.040	154,3	4.301	4.963	115,4	18.841	17.333	92,0	176.070	232.983	132,3
ZEMLJE BLISKOG I SREDNJEG ISTOKA	176	505	286,9	4.147	2.853	68,8	1.859	1.273	68,5	9.035	13.886	153,7
OSTALE ZEMLJE AZIJE	498	535	107,4	154	2.110	-	16.982	16.060	94,6	167.035	219.097	131,2
Indija	14	14	100,0	49	57	116,3	1.665	1.992	119,6	8.962	13.403	149,6
Japan	-	-	-	-	-	-	546	399	73,1	3.104	3.206	103,3
Kina	-	-	-	-	40	-	12.714	11.587	91,1	125.746	172.460	137,1
Malezija	-	-	-	-	-	-	5	28	560,0	1.551	652	42,0
Ostale zemlje	484	521	107,6	105	2.013	-	2.052	2.054	100,1	27.672	29.376	106,2
ZEMLJE OKEANIJE I POLARNOG REGIONA	-	31	-	102	95	93,1	1	-	-	26	23	88,5
AUSTRALIJA I NOVI ZELAND	-	31	-	102	95	93,1	-	-	-	26	8	30,8
Australija	-	31	-	102	95	93,1	-	-	-	26	-	-
Novi Zeland	-	-	-	-	-	-	-	-	-	-	8	-
Ostale zemlje	-	-	-	-	-	-	-	-	-	-	-	-
OSTALE ZEMLJE OKEANIJE I POLARNOG REGIONA	-	-	-	-	-	-	1	-	-	-	15	-
Neraspoređeno	-	-	-	25	-	-	77	-	-	52	367	705,8

Izvor: Baza podataka Uprave za indirektno/neizravno oporezivanje BiH

Prethodni podaci

## TURIZAM

TURISTIČKI PROMET ZA DECEMBAR / PROSINAC 2022. GODINE  
KAPACITETI, TURISTI I NOĆENJA

	Dolasci turista				Noćenja turista			
	XII 2022	XII 2022 XII 2021	I - XII 2022	I - XII 2022 I - XII 2021	XII 2022	XII 2022 XII 2021	I - XII 2022	I - XII 2022 I - XII 2021

## DOLASCI I NOĆENJA TURISTA

<b>UKUPNO</b>	<b>3.356</b>	<b>75,4</b>	<b>52.624</b>	<b>100,5</b>	<b>6.875</b>	<b>90,0</b>	<b>93.613</b>	<b>100,9</b>
Domaći	2.526	81,5	29.534	86,7	4.951	96,9	51.394	86,4
Strani	830	61,3	23.090	126,4	1.924	76,0	42.219	126,7
<b>BROJ LEŽAJA</b>	<b>1.867</b>							

## DOLASCI I NOĆENJA TURISTA PREMA VRSTAMA OBJEKATA

<b>UKUPNO</b>	<b>3.356</b>	<b>75,4</b>	<b>52.624</b>	<b>100,5</b>	<b>6.875</b>	<b>90,0</b>	<b>93.613</b>	<b>100,9</b>
Hoteli i sličan smještaj	3.174	73,5	49.747	99,8	6.545	89,1	89.339	100,4
Odmarališta i slični objekti za kraći odmor	182	135,8	1.793	112,0	330	111,1	2.922	112,9
Kampovi i prostori za kampiranje	-	-	1.084	119,1	-	-	1.352	112,1
Ostali smještaj	-	-	-	-	-	-	-	-
<b>DOMAĆI</b>	<b>2.526</b>	<b>81,5</b>	<b>29.534</b>	<b>86,7</b>	<b>4.951</b>	<b>96,9</b>	<b>51.394</b>	<b>86,4</b>
Hoteli i sličan smještaj	2.386	79,2	28.308	87,1	4.722	96,6	49.222	86,5
Odmarališta i slični objekti za kraći odmor	140	160,9	1.026	77,0	229	102,2	1.934	86,7
Kampovi i prostori za kampiranje	-	-	200	88,5	-	-	238	65,9
Ostali smještaj	-	-	-	-	-	-	-	-
<b>STRANI</b>	<b>830</b>	<b>61,3</b>	<b>23.090</b>	<b>126,4</b>	<b>1.924</b>	<b>76,0</b>	<b>42.219</b>	<b>126,7</b>
Hoteli i sličan smještaj	788	60,3	21.439	123,8	1.823	74,2	40.117	124,9
Odmarališta i slični objekti za kraći odmor	42	89,4	767	286,2	101	138,4	988	276,0
Kampovi i prostori za kampiranje	-	-	884	129,2	-	-	1.114	131,8
Ostali smještaj	-	-	-	-	-	-	-	-

## DOLASCI I NOĆENJA TURISTA PREMA NAČINU DOLASKA

	Individualno				Organizirano			
	dolasci turista		noćenje turista		dolasci turista		noćenje turista	
	XII 2022	Struktura %	I-XII 2022	Struktura %	XII 2022	Struktura %	I-XII 2022	Struktura %
<b>UKUPNO</b>	<b>3.181</b>	<b>94,8</b>	<b>6.519</b>	<b>94,8</b>	<b>175</b>	<b>5,2</b>	<b>356</b>	<b>5,2</b>
Domaći	2.381	74,9	4.673	71,7	145	82,9	278	78,1
Strani	800	25,1	1.846	28,3	30	17,1	78	21,9

## SVRHA DOLASKA TURISTA

	Poslovno				Ostalo			
	dolasci turista		noćenje turista		dolasci turista		noćenje turista	
	XII 2022	Struktura %	I-XII 2022	Struktura %	XII 2022	Struktura %	I-XII 2022	Struktura %
<b>UKUPNO</b>	<b>249</b>	<b>7,4</b>	<b>453</b>	<b>6,6</b>	<b>3.107</b>	<b>92,6</b>	<b>6.422</b>	<b>93,4</b>
Domaći	168	67,5	305	67,3	2.358	75,9	4.646	72,3
Strani	81	32,5	148	32,7	749	24,1	1.776	27,7

## TURIZAM

## DOLASCI I NOĆENJA TURISTA PO ZEMLJAMA PREBIVALIŠTA

	Dolasci turista				Noćenja turista			
	XII 2022	XII 2022 XII 2021	I - XII 2022	I - XII 2022 I - XII 2021	XII 2022	XII 2022 XII 2021	I - XII 2022	I - XII 2022 I - XII 2021
<b>UKUPNO STRANI</b>	<b>830</b>	<b>61,3</b>	<b>23.090</b>	<b>126,4</b>	<b>1.924</b>	<b>76,0</b>	<b>42.219</b>	<b>126,7</b>
Albanija	-	-	14	34,2	-	-	45	60,8
Austrija	63	51,2	969	135,5	147	50,7	1.855	146,8
Belgija	2	16,7	143	132,4	3	16,7	202	102,0
Bugarska	4	100,0	61	124,5	10	142,9	159	176,7
Crna Gora	8	88,9	153	135,4	13	118,2	273	146,0
Češka	-	-	379	192,4	-	-	445	179,4
Danska	1	12,5	52	41,6	3	37,5	84	54,9
Estonija	-	-	5	21,7	-	-	5	11,6
Finska	-	-	11	122,2	-	-	28	164,7
Francuska	4	44,4	311	146,7	6	54,6	468	155,5
Grčka	2	-	13	216,7	4	-	29	362,5
Nizozemska	6	33,3	723	231,7	13	31,7	1.477	294,8
Hrvatska	346	61,7	5.572	193,9	681	69,4	10.818	187,0
Irska	1	-	39	-	1	-	56	400,0
Island	-	-	4	200,0	-	-	16	-
Italija	21	110,5	497	123,9	86	104,9	1.040	75,0
Kipar	-	-	3	300,0	-	-	3	75,0
Latvija	-	-	7	116,7	-	-	8	133,3
Litvanija	-	-	34	-	-	-	49	-
Luksemburg	-	-	22	157,1	-	-	22	75,9
Mađarska	2	100,0	478	373,4	4	200,0	525	234,4
Sjeverna Makedonija	3	60,0	68	141,7	3	27,3	113	110,8
Malta	-	-	2	-	-	-	3	-
Norveška	1	50,0	46	148,4	1	20,0	102	164,5
Njemačka	80	63,5	1.808	151,6	258	98,9	4.069	154,1
Poljska	3	150,0	453	232,3	9	450,0	558	189,2
Portugal / Portugalija	-	-	19	211,1	-	-	24	171,4
Rumunija / Rumunjska	8	400,0	50	217,4	28	-	135	245,5
Rusija	-	-	20	45,5	-	-	58	77,3
Slovačka	-	-	54	337,5	-	-	62	326,3
Slovenija	59	128,3	1.836	248,4	108	104,9	2.778	252,6
Srbija	70	59,3	1.322	119,0	133	57,8	2.582	138,2
Španija / Španjolska	1	-	57	118,8	1	-	78	79,6
Švajcarska / Švicarska	28	58,3	444	172,8	64	52,5	944	179,1
Švedska	1	9,1	214	198,2	3	18,8	427	228,3
Turska	55	305,6	273	83,2	222	-	1.196	92,2
Ujedinjeno Kraljevstvo	1	100,0	134	243,6	1	50,0	222	249,4
Ukrajina	1	-	23	67,7	1	-	26	53,1
Ostale evropske zemlje	-	-	44	95,7	-	-	177	252,9
Egipat	-	-	21	140,0	-	-	59	137,2



## TURIZAM

## DOLASCI I NOĆENJA TURISTA PO ZEMLJAMA PREBIVALIŠTA

	Dolasci turista				Noćenja turista			
	XII 2022	XII 2022 XII 2021	I - XII 2022	I - XII 2022 I - XII 2021	XII 2022	XII 2022 XII 2021	I - XII 2022	I - XII 2022 I - XII 2021
Južnoafrička Republika	-	-	3	50,0	-	-	14	155,6
Ostale afričke zemlje	2	9,5	54	19,9	3	12,5	134	40,4
Kanada	-	-	50	312,5	-	-	71	263,0
SAD	2	50,0	303	152,3	6	150,0	588	177,1
Ostale sjeverno - američke zemlje	6	150,0	17	141,7	12	300,0	23	104,6
Brazil	1	-	13	325,0	3	-	36	-
Ostale zemlje Južne i Srednje Amerike	-	-	35	350,0	-	-	80	-
Bahrein	-	-	315	123,1	-	-	792	192,7
Indija	5	-	33	150,0	6	-	53	77,9
Iran	-	-	2	28,6	-	-	3	20,0
Izrael	1	33,3	55	49,6	1	16,7	77	45,0
Japan	-	-	3	37,5	-	-	3	21,4
Južna Koreja	-	-	4	-	-	-	4	-
Katar	7	350,0	117	59,1	7	350,0	209	31,2
Narodna Republika Kina	-	-	13	108,3	-	-	15	23,4
Kuvajt	-	-	581	99,8	-	-	902	94,6
Malezija	-	-	19	475,0	-	-	21	350,0
Oman	2	50,0	726	168,5	3	50,0	1.042	194,4
Saudijska Arabija	4	10,3	3.242	91,0	8	11,6	5.110	87,3
Ujedinjeni Arapski Emirati	21	21,4	908	32,8	55	43,3	1.444	32,5
Ostale azijske zemlje	1	25,0	161	118,4	1	20,0	266	113,2
Australija	7	-	47	-	16	-	94	-
Novi Zeland	-	-	6	200,0	-	-	7	140,0
Ostale zemlje Okeanije	-	-	5	-	-	-	11	-

**HERCEGOVAČKO - NERETVANSKI KANTON**

## REGISTAR

## REGISTRIRANI POSLOVNI SUBJEKTI PREMA PODRUČJIMA KD BiH 2010, stanje 31.12.2022

	Pravne osobe		Obrt
	Osnovne pravne osobe	Jedinice u sastavu	
<b>Ukupno</b>	<b>7.854</b>	<b>3.517</b>	<b>6.929</b>
<b>A</b> Poljoprivreda, šumarstvo i ribarstvo	184	23	410
<b>B</b> Vađenje ruda i kamena	48	2	1
<b>C</b> Prerađivačka industrija	714	99	748
<b>D</b> Proizvodnja i snabdjevanje/opskrba električnom energijom, plinom, parom i klimatizacija	105	40	85
<b>E</b> Snabdjevanje/opskrba vodom; uklanjanje otpadnih voda, upravljanje otpadom te djelatnosti sanacije okoliša	44	1	7
<b>F</b> Građevinarstvo	394	21	253
<b>G</b> Trgovina na veliko i malo; popravak motornih vozila i motocikla	1.591	1.482	1.608
<b>H</b> Prijevoz i skladištenje	236	117	334
<b>I</b> Djelatnosti pružanja smještaja te priprema	292	364	2.023
<b>J</b> Informacije i komunikacije	209	37	119
<b>K</b> Finansijske djelatnosti i djelatnosti osiguranja	36	187	26
<b>L</b> Poslovanje nekretninama	89	5	16
<b>M</b> Stručne, naučne i tehničke djelatnosti	412	67	419
<b>N</b> Administrativne i pomoćne uslužne djelatnosti	230	71	118
<b>O</b> Javna uprava i odbrana; obavezno socijalno osiguranje	162	64	-
<b>P</b> Obrazovanje	191	118	55
<b>Q</b> Djelatnosti zdravstvene i socijalne zaštite	187	27	70
<b>R</b> Umjetnost, zabava i rekreacija	662	493	80
<b>S</b> Ostale uslužne djelatnosti	2.068	296	557
<b>T</b> Djelatnosti domaćinstva kao poslodavca; djelatnosti domaćinstva koja proizvode različita dobra i obavljaju različite usluge za vlastite potrebe	-	-	-
<b>U</b> Djelatnosti vanteritorijalnih organizacija i organa	-	3	-

## REGISTAR

## REGISTRIRANI POSLOVNI SUBJEKTI U FEDERACIJI BIH, PO KANTONIMA, OPĆINAMA I PODRUČJIMA DJELATNOSTI - 31.12.2022

	Ukupno	A	B	C	D	E	F	G	H	I	J	K	L	M	N	O	P	Q	R	S	T	U
<b>Pravne osobe</b>																						
<b>Ukupno</b>	<b>7.854</b>	<b>184</b>	<b>48</b>	<b>714</b>	<b>105</b>	<b>44</b>	<b>394</b>	<b>1.591</b>	<b>236</b>	<b>292</b>	<b>209</b>	<b>36</b>	<b>89</b>	<b>412</b>	<b>230</b>	<b>162</b>	<b>191</b>	<b>187</b>	<b>662</b>	<b>2.068</b>	-	-
Čitluk	1.018	10	5	121	8	4	46	267	50	80	23	3	10	45	49	31	13	26	49	178	-	-
Grad Čapljina	679	26	5	59	6	2	21	159	24	25	6	2	6	30	12	33	9	12	70	172	-	-
Grad Mostar	4.472	78	22	359	55	29	244	933	105	136	168	30	54	289	136	62	119	104	376	1.173	-	-
Jablanica	252	7	4	25	3	1	12	31	12	7	2	-	4	5	9	8	4	5	28	85	-	-
Grad Konjic	548	26	3	63	2	2	27	77	26	12	3	-	9	24	14	8	25	15	56	156	-	-
Neum	148	4	1	10	2	2	8	27	2	19	1	-	4	4	5	3	4	4	18	30	-	-
Prozor	349	19	1	35	18	1	21	58	10	8	3	-	-	9	2	5	8	10	25	116	-	-
Ravno	77	5	5	2	2	1	7	7	-	3	-	-	-	2	1	8	2	3	4	25	-	-
Grad Stolac	311	9	2	40	9	2	8	32	7	2	3	1	2	4	2	4	7	8	36	133	-	-
<b>Jedinice u sastavu</b>																						
<b>Ukupno</b>	<b>3.517</b>	<b>23</b>	<b>2</b>	<b>99</b>	<b>40</b>	<b>1</b>	<b>21</b>	<b>1.482</b>	<b>117</b>	<b>364</b>	<b>37</b>	<b>187</b>	<b>5</b>	<b>67</b>	<b>71</b>	<b>64</b>	<b>118</b>	<b>27</b>	<b>493</b>	<b>296</b>	-	<b>3</b>
Čitluk	399	2	-	14	6	-	4	210	8	71	4	18	-	7	6	3	8	2	25	11	-	-
Grad Čapljina	334	3	-	9	3	-	-	139	11	33	-	21	-	7	3	9	15	2	60	19	-	-
Grad Mostar	1.972	11	-	53	15	1	13	868	69	181	26	84	4	39	46	28	43	14	302	172	-	3
Jablanica	129	3	1	1	3	-	1	33	7	9	-	13	-	3	2	6	6	3	19	19	-	-
Grad Konjic	310	-	1	14	2	-	3	93	13	24	3	28	1	4	8	5	25	3	47	36	-	-
Neum	120	1	-	3	1	-	-	55	3	25	1	4	-	1	3	6	2	-	7	8	-	-
Prozor	106	3	-	2	3	-	-	27	3	9	1	11	-	3	1	2	12	1	13	15	-	-
Ravno	14	-	-	-	1	-	-	5	1	1	-	-	-	-	1	3	-	-	-	2	-	-
Grad Stolac	133	-	-	3	6	-	-	52	2	11	2	8	-	3	1	2	7	2	20	14	-	-
<b>Obrt</b>																						
<b>Ukupno</b>	<b>6.929</b>	<b>410</b>	<b>1</b>	<b>748</b>	<b>85</b>	<b>7</b>	<b>253</b>	<b>1.608</b>	<b>334</b>	<b>2.023</b>	<b>119</b>	<b>26</b>	<b>16</b>	<b>419</b>	<b>118</b>	<b>-</b>	<b>55</b>	<b>70</b>	<b>80</b>	<b>557</b>	-	-
Čitluk	699	10	-	89	9	1	19	174	73	252	3	2	-	16	3	-	7	7	4	30	-	-
Grad Čapljina	500	49	1	47	14	1	13	111	14	126	5	1	-	38	7	-	7	8	4	54	-	-
Grad Mostar	3.879	143	-	448	26	-	147	935	169	1.029	96	19	15	297	73	-	24	45	60	353	-	-
Jablanica	307	23	-	36	5	1	25	65	15	74	5	3	-	16	7	-	2	1	1	28	-	-
Grad Konjic	583	72	-	66	1	4	15	132	45	130	1	-	-	26	21	-	9	6	6	49	-	-
Neum	328	3	-	14	-	-	4	34	1	252	2	-	-	10	1	-	1	2	-	4	-	-
Prozor	243	29	-	17	25	-	17	54	9	58	4	1	-	5	2	-	1	1	2	18	-	-
Ravno	28	4	-	2	-	-	2	5	-	12	-	-	-	3	-	-	-	-	-	-	-	-
Grad Stolac	362	77	-	29	5	-	11	98	8	90	3	-	1	8	4	-	4	-	3	21	-	-

PRIRODNO KRETANJE STANOVNIŠTVA I BRAKOVI

PRIRODNO KRETANJE STANOVNIŠTVA I BRAKOVI PO MJESTU UOBIČAJENOG STANOVANJA

Općina	Ukupno rođeni	Živorođeni			Mrtvo-rođeni	Mjesto porođaja			Umrli			Od toga						Zaključeni brakovi	Razvedeni brakovi
		ukupno	po spolu			u zdravstvenoj ustanovi	na drugom mjestu		ukupno	po spolu		umrla dojenčad			nasilne smrti				
			muški	ženski			sa stručnom pomoći	bez stručne pomoći		muški	ženski	ukupno	muški	ženski	ukupno	muški	ženski		

Za mjesec decembar / prosinac 2022. godine - prvi rezultati

<b>UKUPNO</b>	<b>125</b>	<b>125</b>	<b>67</b>	<b>58</b>	-	<b>125</b>	-	-	<b>209</b>	<b>98</b>	<b>111</b>	<b>1</b>	-	<b>1</b>	-	-	-	<b>62</b>	<b>11</b>
Čitluk	9	9	3	6	-	9	-	-	17	7	10	-	-	-	-	-	-	2	1
Grad Čapljina	7	7	5	2	-	7	-	-	24	15	9	-	-	-	-	-	-	6	3
Grad Mostar	82	82	43	39	-	82	-	-	113	53	60	1	-	1	-	-	-	29	6
Jablanica	6	6	4	2	-	6	-	-	11	3	8	-	-	-	-	-	-	5	-
Grad Konjic	11	11	7	4	-	11	-	-	19	7	12	-	-	-	-	-	-	12	-
Neum	1	1	1	-	-	1	-	-	-	-	-	-	-	-	-	-	-	-	-
Prozor	2	2	1	1	-	2	-	-	9	6	3	-	-	-	-	-	-	4	-
Ravno	-	-	-	-	-	-	-	-	-	-	-	-	-	-	-	-	-	-	-
Grad Stolac	7	7	3	4	-	7	-	-	16	7	9	-	-	-	-	-	-	4	1

Za period januar / siječanj - decembar / prosinac 2022. godine - prvi rezultati

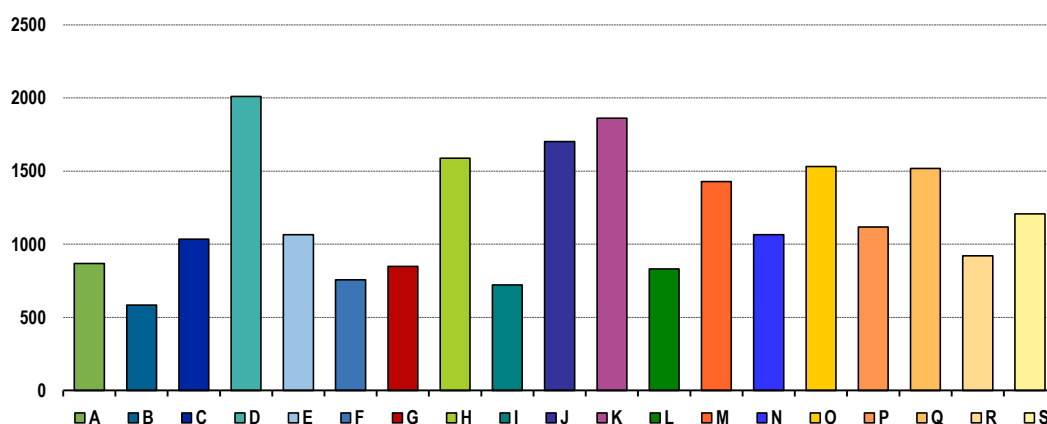
<b>UKUPNO</b>	<b>1.443</b>	<b>1.443</b>	<b>768</b>	<b>675</b>	-	<b>1.441</b>	<b>2</b>	-	<b>2.387</b>	<b>1.201</b>	<b>1.186</b>	<b>12</b>	<b>8</b>	<b>4</b>	<b>14</b>	<b>10</b>	<b>4</b>	<b>862</b>	<b>84</b>
Čitluk	140	140	73	67	-	140	-	-	189	89	100	-	-	-	-	-	-	76	7
Grad Čapljina	140	140	79	61	-	140	-	-	290	147	143	-	-	-	-	-	-	88	9
Grad Mostar	824	824	434	390	-	822	2	-	1.235	633	602	11	7	4	6	5	1	423	61
Jablanica	73	73	41	32	-	73	-	-	103	45	58	-	-	-	1	1	-	49	-
Grad Konjic	114	114	62	52	-	114	-	-	281	133	148	1	1	-	6	3	3	129	-
Neum	19	19	10	9	-	19	-	-	7	3	4	-	-	-	1	1	-	1	2
Prozor	63	63	28	35	-	63	-	-	125	73	52	-	-	-	-	-	-	47	-
Ravno	2	2	2	-	-	2	-	-	-	-	-	-	-	-	-	-	-	-	-
Grad Stolac	68	68	39	29	-	68	-	-	157	78	79	-	-	-	-	-	-	49	5

PLAĆE

PROSJEČNA MJESEČNA ISPLAĆENA NETO I BRUTO PLAĆA ZAPOSLENIH PO PODRUČJIMA KD BiH 2010

	Prosječna neto plaća u KM					Prosječna bruto plaća u KM				
	Ø 2021	XI 2022	XII 2022	Index XII 2022 Ø 2021	Index XII 2022 XI 2022	Ø 2021	XI 2022	XII 2022	Index XII 2022 Ø 2021	Index XII 2022 XI 2022
<b>UKUPNO</b>	<b>1.080</b>	<b>1.250</b>	<b>1.253</b>	<b>116,0</b>	<b>100,2</b>	<b>1.689</b>	<b>1.941</b>	<b>1.953</b>	<b>115,6</b>	<b>100,6</b>
<b>A</b> Poljoprivreda, šumarstvo i ribolov	717	880	869	121,2	98,8	1.164	1.333	1.343	115,4	100,8
<b>B</b> Vađenje ruda i kamena	451	566	583	129,3	103,0	680	854	880	129,4	103,0
<b>C</b> Prerađivačka industrija	810	1.003	1.034	127,7	103,1	1.238	1.545	1.594	128,8	103,2
<b>D</b> Proizvodnja i snabdijevanje električnom energijom, plinom, parom i klimatizacija	1.833	2.113	2.010	109,7	95,1	2.967	3.268	3.262	109,9	99,8
<b>E</b> Snabdijevanje vodom; uklanjanje otpadnih voda, upravljanje otpadom te djelatnosti sanacije okoliša	1.007	1.062	1.066	105,9	100,4	1.552	1.641	1.649	106,3	100,5
<b>F</b> Građevinarstvo	638	769	756	118,5	98,3	966	1.171	1.127	116,7	96,2
<b>G</b> Trgovina na veliko i na malo; popravak motornih vozila i motocikala	700	830	848	121,1	102,2	1.071	1.276	1.309	122,2	102,6
<b>H</b> Prijevoz i skladištenje	1.284	1.636	1.588	123,7	97,1	1.995	2.560	2.482	124,4	97,0
<b>I</b> Djelatnosti pružanja smještaja te pripreme i usluživanja hrane (hotelijerstvo i ugostiteljstvo)	596	729	722	121,1	99,0	904	1.132	1.100	121,7	97,2
<b>J</b> Informacije i komunikacije	1.527	1.639	1.701	111,4	103,8	2.405	2.566	2.672	111,1	104,1
<b>K</b> Finansijske djelatnosti i djelatnosti osiguranja	1.859	1.780	1.862	100,2	104,6	2.914	2.786	2.908	99,8	104,4
<b>L</b> Poslovanje nekretninama	699	812	831	118,9	102,3	1.067	1.247	1.277	119,7	102,4
<b>M</b> Stručne, naučne i tehničke djelatnosti	675	1.138	1.429	211,7	125,6	1.051	1.769	2.226	211,8	125,8
<b>N</b> Administrativne i pomoćne uslužne djelatnosti	677	1.034	1.066	157,5	103,1	1.035	1.605	1.634	157,9	101,8
<b>O</b> Javna uprava i odbrana; obavezno socijalno osiguranje	1.403	1.563	1.530	109,1	97,9	2.179	2.435	2.379	109,2	97,7
<b>P</b> Obrazovanje	999	1.118	1.117	111,8	99,9	1.543	1.733	1.736	112,5	100,2
<b>Q</b> Djelatnosti zdravstvene i socijalne zaštite	1.318	1.494	1.519	115,3	101,7	2.119	2.338	2.379	112,3	101,8
<b>R</b> Umjetnost, zabava i rekreacija	650	986	921	141,7	93,4	1.175	1.550	1.438	122,4	92,8
<b>S</b> Ostale uslužne djelatnosti	1.032	1.203	1.208	117,1	100,4	1.592	1.861	1.848	116,1	99,3

Prosječna neto plaća u KM, decembar / prosinac 2022.



## POLJOPRIVREDA, ŠUMARSTVO I RIBOLOV

## ZAKLANA STOKA I PERAD

IV tromjesečje 2022. godine

	Zaklano u IV tromjesečju 2022		
	broj grla	neto težina, t	randman, %
<b>Goveđa - ukupno</b>	<b>833</b>	<b>131,2</b>	<b>52,0</b>
Telad starosti do 8 mjeseci	419	30,1	56,1
Junad starosti od 8 do 12 mjeseci	64	17,2	53,1
Krave	55	10,1	46,1
Bikovi	295	73,8	51,1
<b>Ovce - ukupno</b>	<b>4.173</b>	<b>60,3</b>	<b>50,0</b>
Janjad do 12 mjeseci starosti	3.398	47,9	50,1
Ovce	775	12,4	49,7
<b>Svinje - ukupno</b>	<b>119</b>	<b>8,8</b>	<b>67,8</b>
Svinje od 20 do 50 kg	12	0,2	70,0
Svinje od 80 do 110 kg	72	4,9	66,2
Svinje preko 110 kg	35	3,7	70,0

Napomena:

Broj zaklanih grla stoke po kategorijama ukoliko je manji od pet ne publikuje se.

## PROIZVODNJA, PRODAJA I ZALIHE ŠUMSKIH SORTIMENATA

Decembar / Prosinac 2022. godine

000 m<sup>3</sup>

	Proizvodnja				Prodaja		Zalihe (stanje krajem mjeseca) 2022
	XII		I - XII		I - XII		
	2021	2022	2021	2022	2021	2022	
<b>UKUPNO</b>	<b>6</b>	<b>7</b>	<b>67</b>	<b>72</b>	<b>65</b>	<b>70</b>	<b>17</b>
Trupci četinarara/četinjača	1	1	8	7	8	7	0
Jamsko drvo četinarara/četinjača	0	0	0	0	0	0	-
Ostalo dugo drvo četinarara/četinjača	-	0	-	0	-	0	0
Prostorno drvo četinarara/četinjača	0	0	2	3	2	3	0
Trupci liščara/listača	2	2	19	20	19	20	0
Jamsko drvo liščara/listača	-	-	-	-	-	-	-
Ostalo dugo drvo liščara/listača	-	-	-	-	-	-	-
Prostorno drvo liščara/listača	-	-	-	-	-	-	-
Ogrjevno drvo četinarara/četinjača	0	-	0	-	0	-	-
Ogrjevno drvo liščara/listača	3	4	38	41	35	39	17
Ostalo grubo obrađeno drvo <sup>1)</sup>	-	-	-	-	-	-	-

<sup>1)</sup> Uključuje sitno tehničko drvo, cijepane drvene motke i kolje

## INDUSTRIJA

**INDEKSI INDUSTRIJSKE PROIZVODNJE - UKUPNO**  
**PREMA GIG, PODRUČJIMA I OBLASTIMA KD BiH 2010.**  
 Decembar / Prosinac 2022. godine

	<u>XII 2022</u> Ø 2021	<u>XII 2022</u> XI 2022	<u>XII 2022</u> XII 2021	<u>I - XII 2022</u> I - XII 2021
<b>INDUSTRIJA UKUPNO</b>	<b>101,8</b>	<b>132,6</b>	<b>77,7</b>	<b>88,6</b>
<b>PREMA GLAVNIM INDUSTRIJSKIM GRUPACIJAMA</b>				
AI Intermedijarni proizvodi	109,7	112,8	116,8	117,8
AE Energija	99,6	160,4	67,1	70,3
BB Kapitalni proizvodi	134,3	100,9	146,9	119,4
CD Trajni proizvodi za široku potrošnju	60,1	65,3	72,7	84,3
CN Netrajni proizvodi za široku potrošnju	75,2	83,8	77,1	110,6
<b>PREMA PODRUČJIMA I OBLASTIMA KD-a</b>				
<b>B VAĐENJE RUDA I KAMENA</b>	<b>-*</b>	<b>141,9</b>	<b>259,4</b>	<b>214,5</b>
08 Vađenje ostalih ruda i kamena	-*	141,9	259,4	214,5
<b>C PRERAĐIVAČKA INDUSTRIJA</b>	<b>105,0</b>	<b>106,1</b>	<b>111,7</b>	<b>116,2</b>
10 Proizvodnja prehrambenih proizvoda	57,7	79,2	66,4	112,4
11 Proizvodnja pića	107,8	105,1	78,5	100,6
14 Proizvodnja odjeće	165,2	61,1	226,3	123,9
16 Prerada drva i proizvoda od drva i pluta, osim namještaja; proizvodnja predmeta od slame i pletarskih materijala	140,7	99,0	148,0	131,4
17 Proizvodnja papira i proizvoda od papira	85,9	91,5	106,7	95,7
18 Štampanje i umnožavanje snimljenih zapisa	174,2	113,1	134,9	121,2
20 Proizvodnja hemikalija i hemijskih proizvoda	77,7	85,5	81,5	92,2
22 Proizvodnja proizvoda od gume i plastičnih masa	180,0	96,7	167,6	153,7
23 Proizvodnja ostalih nemetalnih mineralnih proizvoda	103,4	128,7	140,9	97,2
24 Proizvodnja baznih metala	118,2	146,7	139,3	134,9
25 Proizvodnja gotovih metalnih proizvoda, osim mašina i opreme	104,4	94,3	107,1	105,3
28 Proizvodnja mašina i uređaja, d. n.	128,8	93,3	154,5	121,4
31 Proizvodnja namještaja	68,7	66,7	84,0	90,6
32 Ostala prerađivačka industrija	21,5	50,0	24,9	56,0
<b>D PROIZVODNJA I SNABDIJEVANJE/OPSKRBA ELEKTRIČNOM ENERGIJOM I PLINOM (OSIM 35.3)<sup>1</sup></b>	<b>99,6</b>	<b>160,4</b>	<b>67,1</b>	<b>70,3</b>
35 Proizvodnja i snabdijevanje/opskrba električnom energijom i plinom (osim 35.3) <sup>1</sup>	99,6	160,4	67,1	70,3

1) Grana djelatnosti 35.3, Proizvodnja i snabdijevanje/opskrba parom i klimatizacija



## VANJSKA TRGOVINA

IZVOZ PO PODRUČJIMA KLASIFIKACIJE  
DJELATNOSTI KD BiH 2010  
u 000 KMUVOZ PO PODRUČJIMA KLASIFIKACIJE  
DJELATNOSTI KD BiH 2010  
u 000 KM

	XI 2022	XII 2022	XII 2022 XI 2022	I - XII 2021	I - XII 2022	2022 2021	XI 2022	XII 2022	XII 2022 XI 2022	I - XII 2021	I - XII 2022	2022 2021
<b>UKUPNO</b>	<b>86.369</b>	<b>122.316</b>	<b>141,6</b>	<b>1.057.703</b>	<b>1.573.383</b>	<b>148,8</b>	<b>166.609</b>	<b>200.455</b>	<b>120,3</b>	<b>1.598.723</b>	<b>2.335.851</b>	<b>146,1</b>
A Poljoprivreda, šumarstvo i ribarstvo	675	1.072	158,8	15.632	15.353	98,2	3.908	3.563	91,2	27.415	41.201	150,3
B Vađenje rude i kamena	24	32	134,7	176	308	174,7	938	647	69,0	4.643	5.190	111,8
C Prerađivačka industrija	82.149	115.784	140,9	887.163	1.420.278	160,1	157.171	185.161	117,8	1.549.785	2.244.284	144,8
D Proizvodnja i snabdijevanje električnom energijom, gasom/plinom, parom i klimatizacija	704	2.667	378,9	103.794	88.982	85,7	4.106	6.432	156,6	14.064	30.201	214,7
Ostalo	2.818	2.761	98,0	50.938	48.267	94,8	486	4.652	958,1	2.746	11.372	414,2
Nerazvrstano po kategorijama	-	-	-	-	194	-	-	-	-	71	3.602	-

Izvor: Baza podataka Uprave za indirektno/neizravno oporezivanje BiH

Prethodni podaci

IZVOZ PO SEKTORIMA I ODSJECIMA  
SMTK - Rev. 4  
u 000 KMUVOZ PO SEKTORIMA I ODSJECIMA  
SMTK - Rev. 4  
u 000 KM

	XI 2022	XII 2022	XII 2022 XI 2022	I - XII 2021	I - XII 2022	2022 2021	XI 2022	XII 2022	XII 2022 XI 2022	I - XII 2021	I - XII 2022	2022 2021
<b>UKUPNO</b>	<b>86.369</b>	<b>122.316</b>	<b>141,6</b>	<b>1.057.703</b>	<b>1.573.383</b>	<b>148,8</b>	<b>166.609</b>	<b>200.455</b>	<b>120,3</b>	<b>1.598.723</b>	<b>2.335.851</b>	<b>146,1</b>
0 HRANA I ŽIVE ŽIVOTINJE	2.463	1.768	71,8	24.977	26.264	105,2	29.913	35.576	118,9	275.376	346.080	125,7
00 Žive životinje	-	-	-	5	4	80,0	151	178	117,9	1.661	2.444	147,1
01 Meso i mesne prerađevine	-	28	-	49	138	281,6	1.143	812	71,0	6.219	8.328	133,9
02 Mlijeko, mliječne prerađevine i jaja	41	46	112,2	432	604	139,8	2.761	3.613	130,9	52.583	58.431	111,1
03 Ribe, vodozemci i njihove prerađevine	1.539	970	63,0	8.396	10.555	125,7	3.135	5.982	190,8	25.190	37.186	147,6
04 Žitarice i proizvodi od žitarica	97	62	63,9	1.276	1.426	111,8	3.793	4.004	105,6	31.107	37.857	121,7
05 Voće i povrće	716	519	72,5	10.971	11.200	102,1	4.099	4.534	110,6	32.182	41.738	129,7
06 Šećer, šećerne prerađevine i med	-	-	-	20	48	240,0	566	808	142,8	5.857	7.014	119,8
07 Kafa, čaj, kakao i začini	67	85	126,9	3.421	1.823	53,3	5.092	6.377	125,2	36.346	49.323	135,7
08 Hrana za životinje	-	-	-	-	-	-	1.060	1.341	126,5	10.594	13.559	128,0
09 Ostali jestivi proizvodi	3	58	-	407	466	114,5	8.113	7.927	97,7	73.637	90.200	122,5
1 PIĆA I DUHAN	1.134	1.985	175,0	15.311	18.270	119,3	3.752	3.492	93,1	38.001	41.014	107,9
11 Pića	1.134	1.985	175,0	15.311	18.270	119,3	2.932	2.853	97,3	28.669	32.577	113,6
12 Duhan i proizvodi od duhana	-	-	-	-	-	-	820	639	77,9	9.332	8.437	90,4
2 SIROVE MATERIJE NEJESTIVE, OSIM GORIVA	4.316	4.562	105,7	63.268	66.344	104,9	1.435	1.878	130,9	11.422	13.813	120,9
21 Sirove kože i sirovo krzno	-	-	-	-	-	-	-	-	-	-	-	-
22 Uljano sjemenje i plodovi	-	-	-	-	-	-	-	21	-	-	99	-
23 Sirovi i sintetički kaučuk	-	-	-	1	1	100,0	19	5	26,3	90	54	60,0
24 Drvo i pluta	1.036	1.136	109,7	6.110	11.932	195,3	67	57	85,1	1.262	1.222	96,8
25 Celuloza i papirni otpaci	-	-	-	-	-	-	-	10	-	2	10	500,0
26 Sirova tekstilna vlakna i njihovi otpaci	8	1	12,5	82	183	223,2	173	150	86,7	955	1.502	157,3
27 Prirodna đubriva i minerali osim goriva	32	32	100,0	1.209	401	33,2	737	364	49,4	4.034	4.127	102,3
28 Metalne rude i otpaci od metala	2.814	2.712	96,4	50.904	48.142	94,6	-	927	-	1.014	2.144	211,4
29 Sirovine biljne i životinjske, ostale	426	681	159,9	4.962	5.685	114,6	439	344	78,4	4.065	4.655	114,5

## VANJSKA TRGOVINA

IZVOZ PO SEKTORIMA I ODSJECIMA  
SMTK - Rev. 4 (nastavak)  
u 000 KMUVOZ PO SEKTORIMA I ODSJECIMA  
SMTK - Rev. 4 (nastavak)  
u 000 KM

	XI 2022	XII 2022	XII 2022 XI 2022	I - XII 2021	I - XII 2022	2022 2021	XI 2022	XII 2022	XII 2022 XI 2022	I - XII 2021	I - XII 2022	2022 2021
3 MINERALNA GORIVA, MAZIVA I SRODNI PROIZVODI	705	2.667	378,3	103.794	89.008	85,8	4.997	6.956	139,2	20.193	37.627	186,3
32 Ugali, koks i briketi	-	-	-	-	25	-	242	287	118,6	1.605	1.964	122,4
33 Nafta i derivati od nafte	1	-	-	-	1	-	649	237	36,5	4.516	5.460	120,9
34 Prirodni i industrijski gas	-	-	-	-	-	-	-	-	-	8	2	25,0
35 Električna energija	704	2.667	378,8	103.794	88.982	85,7	4.106	6.432	156,6	14.064	30.201	214,7
4 ULJA, MASTI I VOSKOVI ŽIVOTINJSKOG ILI BILJNOG PORIJEKLA	52	-	-	95	99	104,2	1.011	1.512	149,6	12.601	16.400	130,1
41 Životinjska ulja i masti	-	-	-	-	-	-	24	17	70,8	108	184	170,4
42 Biljna ulja i masti, sirova i rafinirana	-	-	-	95	47	49,5	987	1.483	150,3	12.316	16.099	130,7
43 Preradena biljna i životinjska ulja i masnoće	52	-	-	-	52	-	-	12	-	177	117	66,1
5 HEMIJSKI/KEMIJSKI PROIZVODI	2.746	3.628	132,1	10.660	20.234	189,8	22.719	25.264	111,2	224.173	260.877	116,4
51 Organske hemikalije/kemikalije	-	6	-	16	10	62,5	120	61	50,8	993	1.431	144,1
52 Anorganske hemikalije/kemikalije	1.871	2.673	142,9	152	5.754	-	514	712	138,5	4.770	15.541	325,8
53 Boje i štavila	556	78	14,0	9.505	10.341	108,8	875	738	84,3	13.992	15.137	108,2
54 Medicinski i farmaceutski proizvodi	208	770	370,2	42	3.062	-	13.502	17.673	130,9	136.784	151.065	110,4
55 Toaletni proizvodi i proizvodi za čišćenje	74	63	85,1	690	566	82,0	2.363	2.088	88,4	22.703	25.023	110,2
56 Vještačka đubriva	-	-	-	-	-	-	111	16	14,4	1.116	1.465	131,3
57 Plastične mase u primarnim oblicima	-	-	-	62	8	12,9	691	501	72,5	10.653	10.210	95,8
58 Plastične mase, ne-primarni oblici	11	16	145,5	93	175	188,2	994	1.138	114,5	8.026	11.407	142,1
59 Ostale hemikalije/kemikalije	26	22	84,6	100	318	318,0	3.549	2.337	65,8	25.136	29.598	117,8
6 INDUSTRIJSKI PROIZVODI, RAZVRSTANI UGLAVNOM PO VRSTI SIROVINA	59.917	70.782	118,1	612.612	1.127.780	184,1	65.814	83.614	127,0	669.223	1.165.672	174,2
61 Koža, krzno i proizvodi od kože i krzna	-	-	-	1	-	-	-	-	-	48	46	95,8
62 Guma i gumeni proizvodi	12	31	258,3	90	122	135,6	2.500	1.755	70,2	21.760	30.025	138,0
63 Proizvodi od drveta, osim namještaja	220	324	147,3	2.069	3.034	146,6	1.052	985	93,6	10.580	12.126	114,6
64 Papir, ljepenka i ostali slični proizvodi	353	457	129,5	4.090	5.181	126,7	1.518	1.374	90,5	16.598	21.689	130,7
65 Predivo, tkanine i tekstilni proizvodi	86	47	54,7	854	856	100,2	1.688	1.696	100,5	13.220	15.325	115,9
66 Proizvodi od nemetalnih minerala	987	1.112	112,7	7.687	11.058	143,9	6.784	7.177	105,8	56.670	72.746	128,4
67 Željezo i čelik	3.389	3.378	99,7	13.443	25.593	190,4	6.880	6.452	93,8	56.910	75.261	132,2
68 Obojeni metali	36.837	48.099	130,6	431.143	866.982	201,1	41.657	59.748	143,4	457.809	886.991	193,7
69 Metalni proizvodi	18.033	17.334	96,1	153.235	214.954	140,3	3.735	4.427	118,5	35.628	51.463	144,4
7 MAŠINE/STROJEVI I TRANSPORTNA SREDSTVA	6.733	6.531	97,0	60.549	81.417	134,5	27.092	29.567	109,1	255.028	329.997	129,4
71 Pogonske mašine i oprema	3	1	33,3	96	229	238,5	380	315	82,9	4.683	4.253	90,8
72 Mašine specijalizirane za određene industrije	315	574	182,2	4.281	4.336	101,3	1.603	2.021	126,1	11.757	19.127	162,7
73 Mašine za obradu metala	1.806	1.705	94,4	16.252	22.621	139,2	4.996	5.397	108,0	18.460	27.794	150,6
74 Ostale industrijske mašine i dijelovi	4.223	3.739	88,5	33.085	42.571	128,7	6.838	4.424	64,7	42.149	68.054	161,5
75 Kancelarijske mašine i mašine za automatsku obradu podataka	1	29	-	1.995	5.587	280,1	377	270	71,6	3.670	4.913	133,9
76 Telekomunikacijski aparati i aparati za snimanje zvuka	42	3	7,1	193	231	119,7	1.281	1.216	94,9	14.175	19.204	135,5
77 Električne mašine, aparati i uređaji	208	427	205,3	2.943	2.986	101,5	3.968	4.269	107,6	49.559	60.076	121,2
78 Drumaska vozila	131	45	34,4	1.532	2.704	176,5	7.649	11.628	152,0	110.452	126.295	114,3
79 Ostala transportna vozila	4	8	200,0	172	152	88,4	-	27	-	123	281	228,5
8 RAZNI INDUSTRIJSKI PROIZVODI	8.303	30.393	366,0	166.437	143.773	86,4	9.876	12.596	127,5	92.634	120.748	130,3
81 Montažne zgrade, sanitarni, rasvjetni i grijaći uređaji	86	78	90,7	943	1.737	184,2	849	698	82,2	9.827	9.905	100,8
82 Namještaj i njegovi dijelovi	1.702	1.218	71,6	15.872	19.307	121,6	391	446	114,1	4.723	4.935	104,5
83 Torbe, tašne, neseseri i slični proizvodi	5	-	-	10	8	80,0	63	168	266,7	1.418	1.594	112,4
84 Odjeća	289	179	61,9	5.752	3.671	63,8	1.412	739	52,3	12.889	15.920	123,5
85 Obuća	-	-	-	28	18	64,3	459	211	46,0	5.026	7.666	152,5
87 Naučni i kontrolni instrumenti	1	1	100,0	111	134	120,7	1.952	2.192	112,3	19.669	24.658	125,4
88 Fotografski i optički proizvodi, satovi	-	-	-	5	17	340,0	43	134	311,6	1.051	1.065	101,3
89 Ostali industrijski proizvodi	6.220	28.917	465,1	143.716	118.881	82,7	4.707	8.008	170,1	38.031	55.005	144,6
9 Proizvodi, nerazvrstani po kategorijama	-	-	-	-	194	-	-	-	-	72	3.623	-

Izvor: Baza podataka Uprave za indirektno/neizravno oporezivanje BiH

Prethodni podaci

## VANJSKA TRGOVINA

IZVOZ PREMA MEĐUNARODNOJ KLASIFIKACIJI  
EKONOMSKE NAMJENE PROIZVODA (BEC) Rev. 4  
u 000 KMUVOZ PREMA MEĐUNARODNOJ KLASIFIKACIJI  
EKONOMSKE NAMJENE PROIZVODA (BEC) Rev. 4  
u 000 KM

	XI 2022	XII 2022	XII 2022 XI 2022	I - XII 2021	I - XII 2022	2022 2021	XI 2022	XII 2022	XII 2022 XI 2022	I - XII 2021	I - XII 2022	2022 2021
<b>UKUPNO</b>	<b>86.369</b>	<b>122.316</b>	<b>141,6</b>	<b>1.057.703</b>	<b>1.573.383</b>	<b>148,8</b>	<b>166.609</b>	<b>200.455</b>	<b>120,3</b>	<b>1.598.723</b>	<b>2.335.851</b>	<b>146,1</b>
1. Hrana i pića	3.597	3.753	104,3	40.310	44.534	110,5	32.745	38.591	117,9	305.624	381.080	124,7
2. Industrijski materijali	66.877	78.000	116,6	687.379	1.214.451	176,7	75.122	92.168	122,7	753.060	1.269.656	168,6
3. Goriva i maziva	736	2.686	364,9	104.008	89.205	85,8	5.151	7.061	137,1	21.246	38.872	183,0
4. Kapitalni proizvodi (osim transportnih sredstava), dijelovi i pribor	7.195	6.993	97,2	67.683	85.373	126,1	20.779	20.561	99,0	156.311	218.105	139,5
5. Transportna sredstva, njihovi dijelovi i pribor	137	79	57,7	1.790	2.934	163,9	10.076	13.431	133,3	131.716	156.318	118,7
6. Proizvodi za široku potrošnju	3.593	2.781	77,4	35.150	39.798	113,2	22.400	28.359	126,6	230.058	265.780	115,5
7. Proizvodi, drugdje nespomenuti	4.234	28.024	661,9	121.383	97.088	80,0	336	284	84,5	708	6.040	853,1

Izvor: Baza podataka Uprave za indirektno/neizravno oporezivanje BiH

Prethodni podaci

IZVOZ PO ZEMLJAMA PREMA GEOGRAFSKIM  
ZONAMA  
u 000 KMUVOZ PO ZEMLJAMA PREMA GEOGRAFSKIM  
ZONAMA  
u 000 KM

	XI 2022	XII 2022	XII 2022 XI 2022	I - XII 2021	I - XII 2022	2022 2021	XI 2022	XII 2022	XII 2022 XI 2022	I - XII 2021	I - XII 2022	2022 2021
<b>UKUPNO</b>	<b>86.369</b>	<b>122.316</b>	<b>141,6</b>	<b>1.057.703</b>	<b>1.573.383</b>	<b>148,8</b>	<b>166.609</b>	<b>200.455</b>	<b>120,3</b>	<b>1.598.723</b>	<b>2.335.851</b>	<b>146,1</b>
ZEMLJE EU	68.182	79.507	116,6	782.839	1.275.864	163,0	89.172	102.187	114,6	838.150	1.043.239	124,5
Austrija	2.709	850	31,4	26.059	25.194	96,7	1.880	1.711	91,0	18.855	25.512	135,3
Belgija	708	44	6,2	1.757	22.112	-	3.495	4.427	126,7	33.618	49.182	146,3
Bugarska	30	16	53,3	8.697	1.223	14,1	551	208	37,7	4.104	6.731	164,0
Češka	538	608	113,0	22.759	13.599	59,8	2.178	2.525	115,9	14.373	20.390	141,9
Kipar	112	310	276,8	1.117	1.721	154,1	8	12	150,0	52	60	115,4
Danska	51	45	88,2	889	999	112,4	2.223	2.186	98,3	8.010	12.817	160,0
Estonija	-	-	-	-	1	-	66	284	430,3	832	1.324	159,1
Finska	95	-	-	153	128	83,7	50	380	760,0	1.466	1.941	132,4
Francuska	1.791	1.292	72,1	5.279	20.911	396,1	3.025	8.264	273,2	62.370	45.854	73,5
Grčka	77	43	55,8	416	609	146,4	1.072	1.524	142,2	14.044	15.272	108,7
Hrvatska	20.373	27.526	135,1	136.991	287.797	210,1	20.394	18.047	88,5	169.597	218.316	128,7
Irska	-	-	-	-	-	-	1.234	1.389	112,6	11.467	15.412	134,4
Italija	18.505	28.488	153,9	305.410	511.471	167,5	8.371	8.609	102,8	100.201	112.593	112,4
Latvija (Letonija)	-	-	-	-	-	-	22	11	50,0	158	463	293,0
Litvanija	-	-	-	22	-	-	340	405	119,1	3.238	4.713	145,6
Luksemburg	-	-	-	77	117	151,9	28	13	46,4	103	359	348,5
Mađarska	487	473	97,1	10.570	20.267	191,7	1.227	1.196	97,5	13.212	15.507	117,4
Malta	-	-	-	5	7	140,0	13	4	30,8	62	54	87,1
Nizozemska	132	80	60,6	2.993	3.524	117,7	5.933	4.476	75,4	14.487	34.976	241,4
Njemačka	16.257	11.096	68,3	159.935	198.275	124,0	21.257	24.296	114,3	202.971	247.558	122,0
Polska	3.456	6.377	184,5	29.883	82.992	277,7	4.846	5.595	115,5	49.434	64.759	131,0
Portugal	-	-	-	160	36.440	-	174	194	111,5	2.079	3.605	173,4

## VANJSKA TRGOVINA

IZVOZ PO ZEMLJAMA PREMA GEOGRAFSKIM  
ZONAMA (nastavak)  
u 000 KMUVOZ PO ZEMLJAMA PREMA GEOGRAFSKIM  
ZONAMA (nastavak)  
u 000 KM

	XI 2022	XII 2022	XII 2022 XI 2022	I - XII 2021	I - XII 2022	2022 2021	XI 2022	XII 2022	XII 2022 XI 2022	I - XII 2021	I - XII 2022	2022 2021
Rumunija	927	663	71,5	5.630	10.769	191,3	506	3.504	692,5	15.386	23.451	152,4
Slovačka	346	35	10,1	10.592	16.624	156,9	910	1.052	115,6	8.836	12.488	141,3
Slovenija	860	431	50,1	31.333	10.108	32,3	4.052	4.737	116,9	47.303	54.653	115,5
Španija	447	449	100,4	14.928	3.234	21,7	3.296	5.388	163,5	32.484	40.930	126,0
Švedska	281	681	242,3	7.184	7.742	107,8	2.021	1.748	86,5	9.370	14.266	152,3
Ujedineno Kraljevstvo	-	-	-	-	-	-	-	2	-	38	53	139,5
ZEMLJE EFTE	3.098	2.803	90,5	40.599	29.803	73,4	1.022	11.570	-	45.005	43.556	96,8
Island	-	-	-	16	-	-	22	12	54,5	127	296	233,1
Lihtenštajn	196	96	49,0	6.981	6.411	91,8	395	1.862	471,4	8.310	12.248	147,4
Norveška	2.438	2.252	92,4	23.392	17.783	76,0	557	9.417	-	33.967	28.624	84,3
Švicarska	464	455	98,1	10.210	5.609	54,9	48	279	581,3	2.601	2.388	91,8
OSTALE EVROPSKE ZEMLJE	10.274	14.490	141,0	124.574	155.610	124,9	27.005	56.520	209,3	368.156	350.393	95,2
Albanija	5.034	4.669	92,7	28.619	37.628	131,5	165	147	89,1	979	1.329	135,8
Crna Gora	6	-	-	994	841	84,6	61	23	37,7	76	275	361,8
Kosovo	839	1.108	132,1	1.590	4.302	270,6	818	1.075	131,4	9.397	11.313	120,4
Sjeverna Makedonija	43	39	90,7	1.025	1.908	186,1	5.835	33.719	577,9	170.892	117.942	69,0
Ruska Federacija	2.916	2.968	101,8	45.415	67.865	149,4	14.740	16.319	110,7	123.241	151.132	122,6
Srbija	891	5.306	595,5	39.524	35.255	89,2	4.003	4.175	104,3	49.532	57.876	116,8
Turska	123	8	6,5	2.200	660	30,0	1.107	727	65,7	10.681	7.911	74,1
Ostale zemlje	422	392	92,9	5.207	7.151	137,3	276	335	121,4	3.358	2.615	77,9
AFRIKA	-	12.448	-	32.739	25.759	78,7	648	346	53,4	4.342	4.859	111,9
ZEMLJE SJEVERNE AFRIKE	-	3.898	-	31.950	16.548	51,8	569	308	54,1	2.702	3.203	118,5
OSTALE AFRIČKE ZEMLJE	-	8.550	-	789	9.211	-	79	38	48,1	1.640	1.656	101,0
AMERIKA	3.759	9.477	252,1	56.174	67.867	120,8	7.459	6.422	86,1	36.870	87.438	237,2
ZEMLJE SJEVERNE AMERIKE	2.346	7.407	315,7	47.709	51.095	107,1	4.382	3.863	88,2	22.143	37.217	168,1
Kanada	25	-	-	9	70	777,8	38	34	89,5	531	713	134,3
SAD	2.321	7.407	319,1	47.700	51.025	107,0	4.344	3.829	88,1	21.612	36.504	168,9
Ostale zemlje	-	-	-	-	-	-	-	-	-	-	-	-
ZEMLJE CENTRALNE AMERIKE I KARIBA	1.112	1.721	154,8	6.288	14.481	230,3	494	325	65,8	2.171	4.532	208,8
ZEMLJE JUŽNE AMERIKE	301	349	115,9	2.177	2.291	105,2	2.583	2.234	86,5	12.556	45.689	363,9
AZIJA	1.056	3.591	340,1	17.608	18.298	103,9	41.301	23.282	56,4	305.752	806.088	263,6
ZEMLJE BLISKOG I SREDNJEG ISTOKA	542	673	124,2	9.253	8.718	94,2	34	380	-	67.425	25.078	37,2
OSTALE ZEMLJE AZIJE	514	2.918	567,7	8.355	9.580	114,7	41.267	22.902	55,5	238.327	781.010	327,7
Indija	198	135	68,2	737	1.731	234,9	31.491	12.669	40,2	91.581	608.584	664,5
Japan	-	-	-	1	4	400,0	1.403	1.049	74,8	9.707	10.879	112,1
Kina	212	121	57,1	4.679	2.902	62,0	6.058	7.002	115,6	65.090	106.842	164,1
Malezija	-	2.546	-	646	2.557	395,8	76	41	53,9	1.335	1.259	94,3
Ostale zemlje	104	116	111,5	2.292	2.386	104,1	2.239	2.141	95,6	70.614	53.446	75,7
ZEMLJE OKEANIJE I POLARNOG REGIONA	-	-	-	38	182	478,9	2	3	150,0	282	29	10,3
AUSTRALIJA I NOVI ZELAND	-	-	-	38	182	478,9	2	3	150,0	280	29	10,4
Australija	-	-	-	5	152	-	2	3	150,0	20	18	90,0
Novi Zeland	-	-	-	33	30	90,9	-	-	-	260	11	4,2
Ostale zemlje	-	-	-	-	-	-	-	-	-	-	-	-
OSTALE ZEMLJE OKEANIJE I POLARNOG REGIONA	-	-	-	-	-	-	-	-	-	2	-	-
Neraspoređeno	-	-	-	3.132	-	-	-	125	-	166	249	150,0

Izvor: Baza podataka Uprave za indirektno/neizravno oporezivanje BiH

Prethodni podaci

## TURIZAM

TURISTIČKI PROMET ZA DECEMBAR / PROSINAC 2022. GODINE  
KAPACITETI, TURISTI I NOĆENJA

	Dolasci turista				Noćenja turista			
	XII 2022	XII 2022 XII 2021	I - XII 2022	I - XII 2022 I - XII 2021	XII 2022	XII 2022 XII 2021	I - XII 2022	I - XII 2022 I - XII 2021

## DOLASCI I NOĆENJA TURISTA

<b>UKUPNO</b>	<b>7.727</b>	<b>132,8</b>	<b>207.018</b>	<b>164,3</b>	<b>12.450</b>	<b>140,3</b>	<b>479.541</b>	<b>161,1</b>
Domaći	3.864	111,6	84.237	116,9	5.754	115,8	184.155	109,7
Strani	3.863	163,8	122.781	227,5	6.696	171,4	295.386	227,5
<b>BROJ LEŽAJA</b>	<b>6.228</b>							

## DOLASCI I NOĆENJA TURISTA PREMA VRSTAMA OBJEKATA

<b>UKUPNO</b>	<b>7.727</b>	<b>132,8</b>	<b>207.018</b>	<b>164,3</b>	<b>12.450</b>	<b>140,3</b>	<b>479.541</b>	<b>161,1</b>
Hoteli i sličan smještaj	7.461	134,7	198.289	166,8	12.025	146,2	460.093	164,4
Odmarališta i slični objekti za kraći odmor	266	94,7	8.669	123,6	425	65,3	19.369	110,3
Kampovi i prostori za kampiranje	-	-	60	37,7	-	-	79	36,1
Ostali smještaj	-	-	-	-	-	-	-	-
<b>DOMAĆI</b>	<b>3.864</b>	<b>111,6</b>	<b>84.237</b>	<b>116,9</b>	<b>5.754</b>	<b>115,8</b>	<b>184.155</b>	<b>109,7</b>
Hoteli i sličan smještaj	3.652	113,2	78.162	118,5	5.443	121,1	170.426	111,5
Odmarališta i slični objekti za kraći odmor	212	90,2	6.030	100,4	311	66,0	13.669	92,4
Kampovi i prostori za kampiranje	-	-	45	44,6	-	-	60	44,8
Ostali smještaj	-	-	-	-	-	-	-	-
<b>STRANI</b>	<b>3.863</b>	<b>163,8</b>	<b>122.781</b>	<b>227,5</b>	<b>6.696</b>	<b>171,4</b>	<b>295.386</b>	<b>227,5</b>
Hoteli i sličan smještaj	3.809	164,8	120.127	227,0	6.582	176,6	289.667	228,2
Odmarališta i slični objekti za kraći odmor	54	117,4	2.639	262,1	114	63,3	5.700	205,9
Kampovi i prostori za kampiranje	-	-	15	25,9	-	-	19	22,4
Ostali smještaj	-	-	-	-	-	-	-	-

## DOLASCI I NOĆENJA TURISTA PREMA NAČINU DOLASKA

	Individualno				Organizirano			
	dolasci turista		noćenje turista		dolasci turista		noćenje turista	
	XII 2022	Struktura %	I-XII 2022	Struktura %	XII 2022	Struktura %	I-XII 2022	Struktura %
<b>UKUPNO</b>	<b>6.609</b>	<b>85,5</b>	<b>10.514</b>	<b>84,4</b>	<b>1.118</b>	<b>14,5</b>	<b>1.936</b>	<b>15,6</b>
Domaći	3.351	50,7	5.042	48,0	513	45,9	712	36,8
Strani	3.258	49,3	5.472	52,0	605	54,1	1.224	63,2

## SVRHA DOLASKA TURISTA

	Poslovno				Ostalo			
	dolasci turista		noćenje turista		dolasci turista		noćenje turista	
	XII 2022	Struktura %	I-XII 2022	Struktura %	XII 2022	Struktura %	I-XII 2022	Struktura %
<b>UKUPNO</b>	<b>1.684</b>	<b>21,8</b>	<b>2.634</b>	<b>21,2</b>	<b>6.043</b>	<b>78,2</b>	<b>9.816</b>	<b>78,8</b>
Domaći	982	58,3	1.449	55,0	2.882	47,7	4.305	43,9
Strani	702	41,7	1.185	45,0	3.161	52,3	5.511	56,1

## TURIZAM

## DOLASCI I NOĆENJA TURISTA PO ZEMLJAMA PREBIVALIŠTA

	Dolasci turista				Noćenja turista			
	XII 2022	XII 2022 XII 2021	I - XII 2022	I - XII 2022 I - XII 2021	XII 2022	XII 2022 XII 2021	I - XII 2022	I - XII 2022 I - XII 2021
<b>UKUPNO STRANI</b>	<b>3.863</b>	<b>163,8</b>	<b>122.781</b>	<b>227,5</b>	<b>6.696</b>	<b>171,4</b>	<b>295.386</b>	<b>227,5</b>
Albanija	19	90,5	452	162,6	35	159,1	664	169,4
Austrija	215	-	3.536	179,0	508	-	8.512	169,1
Belgija	12	92,3	1.354	247,5	51	170,0	3.465	235,4
Bugarska	5	250,0	460	489,4	7	116,7	723	363,3
Crna Gora	117	146,3	1.422	145,4	155	115,7	2.247	156,7
Češka	7	100,0	1.093	241,3	19	211,1	2.450	261,8
Danska	1	100,0	951	238,4	1	100,0	3.209	269,2
Estonija	-	-	104	162,5	-	-	139	118,8
Finska	1	-	309	207,4	1	-	703	161,2
Francuska	26	200,0	7.088	256,8	36	200,0	30.098	263,4
Grčka	25	357,1	547	208,0	36	450,0	1.109	138,6
Nizozemska	40	333,3	4.426	215,6	316	-	14.831	238,7
Hrvatska	1.386	113,8	20.351	218,4	1.998	111,6	36.106	205,4
Irska	18	-	1.665	-	44	-	6.813	-
Island	-	-	40	307,7	-	-	77	240,6
Italija	294	-	6.420	471,4	777	-	15.071	461,0
Kipar	-	-	24	160,0	-	-	37	160,9
Latvija	-	-	85	197,7	-	-	138	212,3
Litvanija	-	-	183	381,3	-	-	602	442,7
Luksemburg	-	-	104	136,8	-	-	290	160,2
Mađarska	15	250,0	2.847	277,5	27	385,7	8.392	375,0
Sjeverna Makedonija	28	164,7	610	224,3	40	36,0	1.206	170,1
Malta	-	-	16	320,0	-	-	21	350,0
Norveška	12	400,0	648	297,3	28	466,7	1.424	288,8
Njemačka	127	208,2	6.932	170,2	377	319,5	18.159	171,8
Poljska	103	119,8	10.563	343,5	193	80,8	32.483	396,9
Portugal / Portugalija	1	100,0	950	-	1	33,3	2.821	-
Rumunija / Rumunjska	8	80,0	883	302,4	20	153,9	1.645	258,2
Rusija	35	-	613	168,4	43	-	1.335	179,7
Slovačka	35	-	946	457,0	37	-	2.892	-
Slovenija	79	149,1	7.721	308,5	107	155,1	16.675	307,2
Srbija	165	158,7	4.406	116,6	257	184,9	9.848	99,2
Španija / Španjolska	17	170,0	3.686	205,2	30	176,5	11.858	189,2
Švajcarska / Švicarska	42	127,3	1.762	149,8	57	105,6	3.776	135,4
Švedska	17	188,9	1.791	142,8	34	121,4	5.420	114,2
Turska	47	104,4	2.942	292,7	78	120,0	3.952	229,1
Ujedinjeno Kraljevstvo	24	160,0	1.861	370,7	38	181,0	4.527	434,9
Ukrajina	97	404,2	365	86,5	110	96,5	785	55,4
Ostale evropske zemlje	6	24,0	510	361,7	10	37,0	890	445,0
Egipat	1	50,0	31	103,3	2	50,0	58	90,6

## TURIZAM

## DOLASCI I NOĆENJA TURISTA PO ZEMLJAMA PREBIVALIŠTA

	Dolasci turista				Noćenja turista			
	XII 2022	XII 2022 XII 2021	I - XII 2022	I - XII 2022 I - XII 2021	XII 2022	XII 2022 XII 2021	I - XII 2022	I - XII 2022 I - XII 2021
Južnoafrička Republika	-	-	71	-	-	-	78	390,0
Ostale afričke zemlje	2	200,0	91	185,7	14	-	305	198,1
Kanada	7	116,7	953	-	12	150,0	1.881	470,3
SAD	34	106,3	4.823	289,3	54	103,9	10.178	268,8
Ostale sjeverno - američke zemlje	2	-	407	-	28	-	1.709	-
Brazil	3	75,0	574	-	6	120,0	978	-
Ostale zemlje Južne i Srednje Amerike	6	85,7	1.360	-	24	266,7	2.361	-
Bahrein	9	34,6	819	184,9	25	56,8	1.629	184,5
Indija	13	92,9	257	435,6	13	54,2	469	426,4
Iran	-	-	18	200,0	-	-	32	145,5
Izrael	13	108,3	1.438	141,8	50	147,1	2.537	133,2
Japan	1	-	58	223,1	2	-	91	222,0
Južna Koreja	55	-	2.204	-	55	-	3.045	-
Katar	-	-	156	125,8	-	-	264	120,0
Narodna Republika Kina	111	-	709	389,6	137	-	985	376,0
Kuvajt	2	50,0	471	68,5	2	33,3	822	66,7
Malezija	206	-	1.441	-	213	-	1.530	-
Oman	12	100,0	789	166,5	18	69,2	1.332	167,8
Saudijska Arabija	27	36,5	2.169	81,8	51	31,9	3.917	80,6
Ujedinjeni Arapski Emirati	180	113,9	1.353	67,2	344	128,8	2.356	66,4
Ostale azijske zemlje	143	-	1.131	227,1	155	-	1.815	217,9
Australija	12	-	563	-	20	-	1.203	-
Novi Zeland	-	-	30	272,7	-	-	76	345,5
Ostale zemlje Okeanije	-	-	199	-	-	-	342	-

**ZAPADNOHERCEGOVAČKI KANTON**



## REGISTAR

## REGISTRIRANI POSLOVNI SUBJEKTI U FEDERACIJI BIH, PO KANTONIMA, OPĆINAMA I PODRUČJIMA DJELATNOSTI - 31.12.2022

	Ukupno	A	B	C	D	E	F	G	H	I	J	K	L	M	N	O	P	Q	R	S	T	U
<b>Pravne osobe</b>																						
<b>Ukupno</b>	<b>3.577</b>	<b>106</b>	<b>22</b>	<b>398</b>	<b>37</b>	<b>24</b>	<b>201</b>	<b>985</b>	<b>134</b>	<b>48</b>	<b>68</b>	<b>14</b>	<b>25</b>	<b>178</b>	<b>51</b>	<b>138</b>	<b>79</b>	<b>53</b>	<b>266</b>	<b>750</b>	-	-
Grad Ljubuški	980	45	3	83	9	8	53	257	28	14	21	5	8	52	17	42	18	11	84	222	-	-
Grad Široki Brijeg	1.209	14	6	162	10	6	65	286	46	17	27	6	11	79	16	45	29	19	88	277	-	-
Grude	561	8	3	61	8	7	24	182	22	5	11	-	4	21	7	26	14	9	41	108	-	-
Posušje	827	39	10	92	10	3	59	260	38	12	9	3	2	26	11	25	18	14	53	143	-	-
<b>Jedinice u sastavu</b>																						
<b>Ukupno</b>	<b>885</b>	<b>7</b>	<b>-</b>	<b>20</b>	<b>6</b>	<b>2</b>	<b>2</b>	<b>373</b>	<b>61</b>	<b>38</b>	<b>8</b>	<b>66</b>	<b>1</b>	<b>26</b>	<b>9</b>	<b>17</b>	<b>64</b>	<b>6</b>	<b>132</b>	<b>47</b>	-	-
Grad Ljubuški	264	3	-	4	1	1	-	121	24	17	2	19	1	10	4	5	15	3	22	12	-	-
Grad Široki Brijeg	291	2	-	10	1	-	1	123	7	10	4	24	-	6	4	3	28	1	54	13	-	-
Grude	187	-	-	5	3	1	1	69	27	8	1	10	-	6	1	6	10	-	25	14	-	-
Posušje	143	2	-	1	1	-	-	60	3	3	1	13	-	4	-	3	11	2	31	8	-	-
<b>Obrt</b>																						
<b>Ukupno</b>	<b>2.277</b>	<b>487</b>	<b>-</b>	<b>259</b>	<b>56</b>	<b>2</b>	<b>117</b>	<b>366</b>	<b>48</b>	<b>458</b>	<b>37</b>	<b>15</b>	<b>3</b>	<b>168</b>	<b>21</b>	<b>-</b>	<b>21</b>	<b>30</b>	<b>14</b>	<b>175</b>	-	-
Grad Ljubuški	856	278	-	104	6	1	46	115	8	140	12	4	-	56	3	-	5	11	9	58	-	-
Grad Široki Brijeg	609	81	-	72	24	1	34	83	16	135	14	5	1	67	10	-	6	7	2	51	-	-
Grude	351	73	-	33	7	-	13	72	5	69	4	4	2	22	3	-	3	4	-	37	-	-
Posušje	461	55	-	50	19	-	24	96	19	114	7	2	-	23	5	-	7	8	3	29	-	-

## REGISTRIRANI POSLOVNI SUBJEKTI PREMA PODRUČJIMA KD BiH 2010, stanje 31.12.2022

	Pravne osobe		Obrt
	Osnovne pravne osobe	Jedinice u sastavu	
<b>Ukupno</b>	<b>3.577</b>	<b>885</b>	<b>2.277</b>
<b>A</b> Poljoprivreda, šumarstvo i ribarstvo	106	7	487
<b>B</b> Vađenje ruda i kamena	22	-	-
<b>C</b> Prerađivačka industrija	398	20	259
<b>D</b> Proizvodnja i snabdjevanje/opskrba električnom	37	6	56
<b>E</b> Snabdjevanje/opskrba vodom; uklanjanje otpadnih voda, upravljanje otpadom te djelatnosti sanacije okoliša	24	2	2
<b>F</b> Građevinarstvo	201	2	117
<b>G</b> Trgovina na veliko i malo; popravak motorni vozila i motocikla	985	373	366
<b>H</b> Prijevoz i skladištenje	134	61	48
<b>I</b> Djelatnosti pružanja smještaja te priprema i usluživanja hrane ( hotelijerstvo iugostiteljstvo )	48	38	458
<b>J</b> Informacije i komunikacije	68	8	37
<b>K</b> Finansijske djelatnosti i djelatnosti osiguranja	14	66	15
<b>L</b> Poslovanje nekretninama	25	1	3
<b>M</b> Stručne, naučne i tehničke djelatnosti	178	26	168
<b>N</b> Administrativne i pomoćne uslužne djelatnosti	51	9	21
<b>O</b> Javna uprava i odbrana; obavezno socijalno osiguranje	138	17	0
<b>P</b> Obrazovanj	79	64	21
<b>Q</b> Djelatnosti zdravstvene i socijalne zaštite	53	6	30
<b>R</b> Umjetnost, zabava i rekreacija	266	132	14
<b>S</b> Ostale uslužne djelatnosti	750	47	175
<b>T</b> Djelatnosti domaćinstva kao poslodavca; djelatnosti domaćinstva koja proizvode različita dobra i obavljaju različite usluge za vlastite potrebe	-	-	-
<b>U</b> Djelatnosti vanteritorijalnih organizacija i organa	-	-	-

PRIRODNO KRETANJE STANOVNIŠTVA I BRAKOVI

PRIRODNO KRETANJE STANOVNIŠTVA I BRAKOVI PO MJESTU UOBIČAJENOG STANOVANJA

Općina	Ukupno rođeni	Živorodeni			Mrtvorodeni	Mjesto porođaja			Umrli			Od toga						Zaključeni brakovi	Razvedeni brakovi
		ukupno	po spolu			u zdravstvenoj ustanovi	na drugom mjestu		ukupno	po spolu		umrla dojenčad			nasilne smrti				
			muški	ženski			sa stručnom pomoći	bez stručne pomoći		muški	ženski	ukupno	muški	ženski	ukupno	muški	ženski		

Za mjesec decembar / prosinac 2022. godine - prvi rezultati

<b>UKUPNO</b>	<b>62</b>	<b>62</b>	<b>34</b>	<b>28</b>	-	<b>62</b>	-	-	<b>69</b>	<b>30</b>	<b>39</b>	-	-	-	-	-	-	<b>24</b>	<b>1</b>
Grad Ljubuški	12	12	8	4	-	12	-	-	29	12	17	-	-	-	-	-	-	9	-
Grad Široki Brijeg	19	19	10	9	-	19	-	-	17	11	6	-	-	-	-	-	-	7	-
Grude	12	12	6	6	-	12	-	-	14	5	9	-	-	-	-	-	-	5	1
Posušje	19	19	10	9	-	19	-	-	9	2	7	-	-	-	-	-	-	3	-

Za period januar / siječanj - decembar / prosinac 2022. godine - prvi rezultati

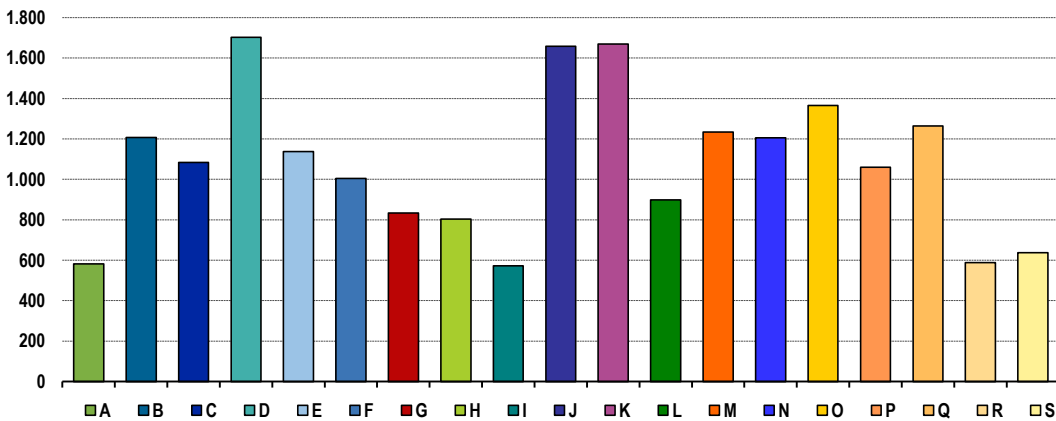
<b>UKUPNO</b>	<b>709</b>	<b>709</b>	<b>365</b>	<b>344</b>	-	<b>706</b>	<b>3</b>	-	<b>928</b>	<b>483</b>	<b>445</b>	-	-	-	<b>6</b>	<b>6</b>	-	<b>420</b>	<b>28</b>
Grad Ljubuški	176	176	105	71	-	176	-	-	284	157	127	-	-	-	2	2	-	119	8
Grad Široki Brijeg	274	274	135	139	-	273	1	-	327	172	155	-	-	-	1	1	-	155	11
Grude	108	108	51	57	-	107	1	-	155	81	74	-	-	-	2	2	-	69	7
Posušje	151	151	74	77	-	150	1	-	162	73	89	-	-	-	1	1	-	77	2

PLAĆE

PROSJEČNA MJESEČNA ISPLAĆENA NETO I BRUTO PLAĆA ZAPOSLENIH PO PODRUČJIMA KD BiH 2010

	Prosječna neto plaća u KM					Prosječna bruto plaća u KM				
	Ø 2021	XI 2022	XII 2022	Index XII 2022 Ø 2021	Index XII 2022 XI 2022	Ø 2021	XI 2022	XII 2022	Index XII 2022 Ø 2021	Index XII 2022 XI 2022
<b>UKUPNO</b>	<b>892</b>	<b>1.029</b>	<b>1.025</b>	<b>114,9</b>	<b>99,6</b>	<b>1.393</b>	<b>1.587</b>	<b>1.581</b>	<b>113,5</b>	<b>99,6</b>
A Poljoprivreda, šumarstvo i ribolov	490	584	582	118,8	99,7	956	870	866	90,6	99,5
B Vađenje ruda i kamena	920	812	1.207	131,2	-	1.403	1.429	1.735	123,7	-
C Prerađivačka industrija	959	1.077	1.084	113,0	100,6	1.545	1.656	1.670	108,1	100,8
D Proizvodnja i snabdijevanje električnom energijom, plinom, parom i klimatizacija	1.611	1.678	1.703	105,7	101,5	2.493	2.602	2.643	106,0	101,6
E Snabdijevanje vodom; uklanjanje otpadnih voda, upravljanje otpadom te djelatnosti sanacije okoliša	1.052	1.148	1.137	108,1	99,0	1.618	1.772	1.753	108,3	98,9
F Građevinarstvo	806	1.047	1.004	124,6	95,9	1.430	1.570	1.510	105,6	96,2
G Trgovina na veliko i na malo; popravak motornih vozila i motocikala	697	850	834	119,7	98,1	1.070	1.319	1.295	121,0	98,2
H Prijevoz i skladištenje	694	800	803	115,7	100,4	1.063	1.232	1.238	116,5	100,5
I Djelatnosti pružanja smještaja te pripreme i usluživanja hrane (hotelijerstvo i ugostiteljstvo)	493	566	572	116,0	101,1	740	852	854	115,4	100,2
J Informacije i komunikacije	1.584	1.652	1.659	104,7	100,4	2.457	2.567	2.579	105,0	100,5
K Finansijske djelatnosti i djelatnosti osiguranja	1.441	1.563	1.669	115,8	106,8	2.228	2.403	2.576	115,6	107,2
L Poslovanje nekretninama	925	866	898	97,1	103,7	1.424	1.338	1.387	97,4	103,7
M Stručne, naučne i tehničke djelatnosti	1.129	1.201	1.234	109,3	102,7	1.701	1.867	1.912	112,4	102,4
N Administrativne i pomoćne uslužne djelatnosti	942	1.128	1.205	127,9	106,8	1.456	1.751	1.873	128,6	107,0
O Javna uprava i odbrana; obavezno socijalno osiguranje	1.217	1.373	1.365	112,2	99,4	1.876	2.124	2.112	112,6	99,4
P Obrazovanje	938	1.070	1.060	113,0	99,1	1.435	1.647	1.629	113,5	98,9
Q Djelatnosti zdravstvene i socijalne zaštite	1.220	1.269	1.265	103,7	99,7	1.869	1.981	1.972	105,5	99,5
R Umjetnost, zabava i rekreacija	475	598	588	123,8	98,3	707	905	889	125,7	98,2
S Ostale uslužne djelatnosti	539	637	637	118,2	100,0	809	1.049	1.049	129,7	100,0

Prosječna neto plaća u KM, decembar / prosinac 2022.



## POLJOPRIVREDA, ŠUMARSTVO I RIBOLOV

## ZAKLANA STOKA I PERAD

IV tromjesečje 2022. godine

	Zaklano u IV tromjesečju 2022		
	broj grla	neto težina, t	randman, %
<b>Goveda - ukupno</b>	<b>864</b>	<b>198,5</b>	<b>54,2</b>
Telad starosti do 8 mjeseci	287	20,8	52,0
Junad starosti od 8 do 12 mjeseci	308	97,5	56,0
Krave	125	33,9	49,8
Bikovi	144	46,2	55,0
<b>Ovce - ukupno</b>	<b>4.335</b>	<b>79,9</b>	<b>49,4</b>
Janjad do 12 mjeseci starosti	3.470	52,2	50,0
Ovce	865	27,7	48,3
<b>Svinje - ukupno</b>	<b>4.508</b>	<b>446,0</b>	<b>75,7</b>
Svinje od 80 do 110 kg	1.608	126,3	75,0
Svinje preko 110 kg	2.900	319,6	76,0

Napomena:

Broj zaklanih grla stoke po kategorijama ukoliko je manji od pet ne publikuje se.

## PROIZVODNJA, PRODAJA I ZALIHE ŠUMSKIH SORTIMENATA

Decembar / Prosinac 2022. godine

m<sup>3</sup>

	Proizvodnja				Prodaja		Zalihe (stanje krajem mjeseca) 2022
	XII		I - XII		I - XII		
	2021	2022	2021	2022	2021	2022	
<b>UKUPNO</b>	<b>21</b>	<b>91</b>	<b>4.511</b>	<b>4.417</b>	<b>4.511</b>	<b>4.706</b>	-
Trupci četinarara/četinjača	-	-	116	127	116	127	-
Jamsko drvo četinarara/četinjača	21	-	290	116	290	136	-
Ostalo dugo drvo četinarara/četinjača	-	-	-	-	-	-	-
Prostorno drvo četinarara/četinjača	-	-	-	197	-	216	-
Trupci lišćara/listača	-	88	1.306	934	1.306	934	-
Jamsko drvo lišćara/listača	-	-	-	-	-	-	-
Ostalo dugo drvo lišćara/listača	-	-	-	-	-	-	-
Prostorno drvo lišćara/listača	-	-	-	-	-	-	-
Ogrjevno drvo četinarara/četinjača	-	-	-	-	-	-	-
Ogrjevno drvo lišćara/listača	-	3	2.799	3.043	2.799	3.293	-
Ostalo grubo obrađeno drvo <sup>1)</sup>	-	-	-	-	-	-	-

<sup>1)</sup>Uključuje sitno tehničko drvo, cijepane drvene motke i kolje

## INDUSTRIJA

**INDEKSI INDUSTRIJSKE PROIZVODNJE - UKUPNO**  
**PREMA GIG, PODRUČJIMA I OBLASTIMA KD BiH 2010.**  
 Decembar / Prosinac 2022. godine

	<u>XII 2022</u> Ø 2021	<u>XII 2022</u> XI 2022	<u>XII 2022</u> XII 2021	<u>I - XII 2022</u> I - XII 2021
<b>INDUSTRIJA UKUPNO</b>	<b>87,5</b>	<b>93,3</b>	<b>96,2</b>	<b>103,4</b>
<b>PREMA GLAVNIM INDUSTRIJSKIM GRUPACIJAMA</b>				
AI Intermedijarni proizvodi	86,1	89,4	97,5	102,0
BB Kapitalni proizvodi	67,0	43,5	92,1	95,3
CN Netrajni proizvodi za široku potrošnju	93,2	113,0	91,9	109,3
<b>PREMA PODRUČJIMA I OBLASTIMA KD-a</b>				
<b>B VAĐENJE RUDA I KAMENA</b>	<b>101,5</b>	<b>173,6</b>	<b>-*</b>	<b>82,1</b>
07 Vađenje metalnih ruda	113,5	194,8	-*	82,2
08 Vađenje ostalih ruda i kamena	-	-	-	-
<b>C PRERAĐIVAČKA INDUSTRIJA</b>	<b>87,2</b>	<b>92,4</b>	<b>94,9</b>	<b>103,8</b>
10 Proizvodnja prehrambenih proizvoda	45,5	74,9	37,2	76,2
11 Proizvodnja pića	215,2	84,6	110,0	153,9
15 Proizvodnja kože i srodnih proizvoda	58,8	125,3	83,0	91,3
16 Prerada drva i proizvoda od drva i pluta, osim namještaja; proizvodnja predmeta od slame i pletarskih materijala	141,5	132,6	85,0	161,8
17 Proizvodnja papira i proizvoda od papira	92,5	106,7	99,2	93,2
18 Štampanje i umnožavanje snimljenih zapisa	109,3	107,6	105,7	119,8
20 Proizvodnja hemikalija i hemijskih proizvoda	75,6	152,5	80,8	98,5
22 Proizvodnja proizvoda od gume i plastičnih masa	96,1	90,0	103,2	103,7
23 Proizvodnja ostalih nemetalnih mineralnih proizvoda	92,5	86,1	118,1	109,0
24 Proizvodnja baznih metala	83,9	77,8	88,1	113,5
25 Proizvodnja gotovih metalnih proizvoda, osim mašina i opreme	124,6	106,2	177,7	126,5
27 Proizvodnja električne opreme	79,8	81,5	92,2	103,5
28 Proizvodnja mašina i uređaja, d. n.	29,0	12,9	59,0	89,5
29 Proizvodnja motornih vozila, prikolica i poluprikolica	9,7	7,6	-	64,2
33 Popravak i instaliranje mašina i opreme	-	-	-	-

## VANJSKA TRGOVINA

IZVOZ PO PODRUČJIMA KLASIFIKACIJE  
DJELATNOSTI KD BiH 2010  
u 000 KMUVOZ PO PODRUČJIMA KLASIFIKACIJE  
DJELATNOSTI KD BiH 2010  
u 000 KM

	XI 2022	XII 2022	XII 2022 XI 2022	I - XII 2021	I - XII 2022	2022 2021	XI 2022	XII 2022	XII 2022 XI 2022	I - XII 2021	I - XII 2022	2022 2021
<b>UKUPNO</b>	<b>114.280</b>	<b>95.409</b>	<b>83,5</b>	<b>898.292</b>	<b>1.265.261</b>	<b>140,9</b>	<b>200.907</b>	<b>210.917</b>	<b>105,0</b>	<b>1.890.636</b>	<b>2.493.156</b>	<b>131,9</b>
A Poljoprivreda, šumarstvo i ribarstvo	465	207	44,5	3.461	4.637	134,0	6.246	6.170	98,8	64.382	73.733	114,5
B Vađenje rude i kamena	10.676	7.536	70,6	435	55.826	-	366	335	91,5	2.889	3.556	123,1
C Prerađivačka industrija	97.738	81.697	83,6	828.176	1.120.006	135,2	192.838	203.684	105,6	1.812.138	2.400.334	132,5
D Proizvodnja i snabdijevanje električnom energijom, gasom/plinom, parom i klimatizacija	-	-	-	-	-	-	-	-	-	-	-	-
Ostalo	5.400	5.968	110,5	66.220	83.747	126,5	1.456	727	49,9	11.228	11.267	100,4
Nerazvrstano po kategorijama	-	-	-	-	1.044	-	-	-	-	-	4.266	-

Izvor: Baza podataka Uprave za indirektno/neizravno oporezivanje BiH

Prethodni podaci

IZVOZ PO SEKTORIMA I ODSJECIMA  
SMTK - Rev. 4  
u 000 KMUVOZ PO SEKTORIMA I ODSJECIMA  
SMTK - Rev. 4  
u 000 KM

	XI 2022	XII 2022	XII 2022 XI 2022	I - XII 2021	I - XII 2022	2022 2021	XI 2022	XII 2022	XII 2022 XI 2022	I - XII 2021	I - XII 2022	2022 2021
<b>UKUPNO</b>	<b>114.280</b>	<b>95.409</b>	<b>83,5</b>	<b>898.292</b>	<b>1.265.261</b>	<b>140,9</b>	<b>200.907</b>	<b>210.917</b>	<b>105,0</b>	<b>1.890.636</b>	<b>2.493.156</b>	<b>131,9</b>
0 HRANA I ŽIVE ŽIVOTINJE	2.165	1.802	83,2	14.462	17.935	124,0	46.711	48.488	103,8	391.065	484.780	124,0
00 Žive životinje	-	-	-	-	-	-	623	1.330	213,5	12.274	13.165	107,3
01 Meso i mesne prerađevine	-	33	-	261	67	25,7	8.143	7.186	88,2	49.264	65.922	133,8
02 Mlijeko, mliječne prerađevine i jaja	546	521	95,4	4.382	5.566	127,0	5.197	3.875	74,6	44.327	52.982	119,5
03 Ribe, vodozemci i njihove prerađevine	180	203	112,8	1.167	1.421	121,8	1.308	2.542	194,3	16.930	27.182	160,6
04 Žitarice i proizvodi od žitarica	429	248	57,8	141	1.401	993,6	7.216	6.985	96,8	64.372	74.303	115,4
05 Voće i povrće	671	476	70,9	7.215	8.119	112,5	6.387	5.635	88,2	57.859	67.899	117,4
06 Šećer, šećerne prerađevine i med	-	-	-	10	5	50,0	1.617	2.282	141,1	14.567	17.167	117,8
07 Kafa, čaj, kakao i začini	48	1	2,1	64	105	164,1	6.623	8.351	126,1	65.169	72.106	110,6
08 Hrana za životinje	8	-	-	47	92	195,7	1.561	1.960	125,6	13.756	17.170	124,8
09 Ostali jestivi proizvodi	283	320	113,1	1.175	1.159	98,6	8.036	8.342	103,8	52.547	76.884	146,3
1 PIĆA I DUHAN	142	162	114,1	2.721	2.639	97,0	7.452	6.803	91,3	57.575	76.640	133,1
11 Pića	142	162	114,1	2.721	2.639	97,0	7.452	6.803	91,3	57.531	76.614	133,2
12 Duhani i proizvodi od duhana	-	-	-	-	-	-	-	-	-	44	26	59,1
2 SIROVE MATERIJNE NEJESTIVE, OSIM GORIVA	1.129	1.059	93,8	12.260	20.959	171,0	1.900	1.942	102,2	14.831	18.206	122,8
21 Sirove kože i sirovo krzno	-	-	-	-	-	-	-	-	-	-	-	-
22 Uljano sjemenje i plodovi	23	14	60,9	179	202	112,8	717	316	44,1	3.517	4.200	119,4
23 Sirovi i sintetički kaučuk	8	-	-	23	28	121,7	8	-	-	35	23	65,7
24 Drvo i pluta	189	78	41,3	1.014	939	92,6	15	25	166,7	418	359	85,9
25 Celuloza i papirni otpaci	10	45	450,0	100	162	162,0	390	765	196,2	2.491	4.129	165,8
26 Sirova tekstilna vlakna i njihovi otpaci	-	-	-	1	11	-	-	3	-	129	151	117,1
27 Prirodna đubriva i minerali osim goriva	30	35	116,7	375	431	114,9	385	477	123,9	3.510	4.496	128,1
28 Metalne rude i otpaci od metala	868	887	102,2	10.304	18.891	183,3	-	-	-	69	-	-
29 Sirovine biljne i životinjske, ostale	1	-	-	264	295	111,7	385	356	92,5	4.662	4.848	104,0

## VANJSKA TRGOVINA

IZVOZ PO SEKTORIMA I ODSJECIMA  
SMTK - Rev. 4 (nastavak)  
u 000 KMUVOZ PO SEKTORIMA I ODSJECIMA  
SMTK - Rev. 4 (nastavak)  
u 000 KM

	XI 2022	XII 2022	XII 2022 XI 2022	I - XII 2021	I - XII 2022	2022 2021	XI 2022	XII 2022	XII 2022 XI 2022	I - XII 2021	I - XII 2022	2022 2021
3 MINERALNA GORIVA, MAZIVA I SRODNI PROIZVODI	13.534	10.374	76,7	959	81.328	-	2.514	3.030	120,5	18.949	33.229	175,4
32 Ugalj, koks i briketi	13.519	10.094	74,7	81	79.874	-	167	121	72,5	1.097	1.219	111,1
33 Nafta i derivati od nafte	15	280	-	878	1.454	165,6	2.347	2.909	123,9	17.823	32.004	179,6
34 Prirodni i industrijski gas	-	-	-	-	-	-	-	-	-	29	6	20,7
35 Električna energija	-	-	-	-	-	-	-	-	-	-	-	-
4 ULJA, MASTI I VOSKOVI ŽIVOTINJSKOG ILI BILJNOG PORIJEKLA	-	9	-	33	14	42,4	2.223	1.380	62,1	18.355	25.880	141,0
41 Životinjska ulja i masti	-	-	-	-	-	-	146	101	69,2	695	926	133,2
42 Biljna ulja i masti, sirova i rafinirana	-	9	-	33	14	42,4	2.047	1.257	61,4	17.077	24.677	144,5
43 Prerađena biljna i životinjska ulja i masnoće	-	-	-	-	-	-	30	22	73,3	583	277	47,5
5 HEMIJSKI/KEMIJSKI PROIZVODI	6.068	4.833	79,6	59.623	68.593	115,0	28.038	22.494	80,2	283.131	336.271	118,8
51 Organske hemikalije/kemikalije	-	-	-	11	50	454,5	1.239	1.173	94,7	13.779	18.581	134,9
52 Anorganske hemikalije/kemikalije	1	-	-	10	4	40,0	306	124	40,5	1.346	2.412	179,2
53 Boje i štavila	46	44	95,7	718	684	95,3	1.330	1.263	95,0	19.472	21.916	112,6
54 Medicinski i farmaceutski proizvodi	-	-	-	-	-	-	99	95	96,0	1.429	1.234	86,4
55 Toaletni proizvodi i proizvodi za čišćenje	2.514	2.069	82,3	28.574	29.861	104,5	9.494	7.296	76,8	97.395	105.176	108,0
56 Vještačka đubriva	5	8	160,0	89	190	213,5	886	183	20,7	11.680	14.449	123,7
57 Plastične mase u primarnim oblicima	35	84	240,0	1.094	716	65,4	7.186	6.343	88,3	76.116	98.232	129,1
58 Plastične mase, ne-primarni oblici	1.611	807	50,1	14.657	18.215	124,3	2.862	2.477	86,5	26.080	30.649	117,5
59 Ostale hemikalije/kemikalije	1.856	1.821	98,1	14.470	18.873	130,4	4.636	3.540	76,4	35.834	43.622	121,7
6 INDUSTRIJSKI PROIZVODI, RAZVRSTANI UGLAVNOM PO VRSTI SIROVINA	36.804	29.748	80,8	328.721	446.739	135,9	71.974	77.856	108,2	692.589	1.015.854	146,7
61 Koža, krzno i proizvodi od kože i krzna	-	-	-	185	211	114,1	187	162	86,6	2.741	1.840	67,1
62 Guma i gumeni proizvodi	186	326	175,3	3.061	2.922	95,5	9.493	5.275	55,6	74.506	93.611	125,6
63 Proizvodi od drveta, osim namještaja	190	136	71,6	1.404	1.767	125,9	701	676	96,4	4.259	6.666	156,5
64 Papir, ljepenka i ostali slični proizvodi	5.622	5.485	97,6	54.015	64.809	120,0	9.321	9.737	104,5	108.093	151.810	140,4
65 Predivo, tkanine i tekstilni proizvodi	23	29	126,1	730	511	70,0	2.755	3.009	109,2	32.475	36.362	112,0
66 Proizvodi od nemetalnih minerala	1.837	2.025	110,2	13.991	19.848	141,9	4.208	3.491	83,0	41.080	55.341	134,7
67 Željezo i čelik	754	485	64,3	6.511	7.362	113,1	1.039	1.708	164,4	16.511	24.051	145,7
68 Obojeni metali	20.604	14.137	68,6	192.967	263.799	136,7	39.531	48.885	123,7	360.475	588.648	163,3
69 Metalni proizvodi	7.588	7.125	93,9	55.857	85.510	153,1	4.739	4.913	103,7	52.449	57.525	109,7
7 MAŠINE/STROJEVI I TRANSPORTNA SREDSTVA	42.795	32.761	76,6	375.847	490.223	130,4	28.677	38.719	135,0	309.205	375.807	121,5
71 Pogonske mašine i oprema	134	73	54,5	291	553	190,0	252	238	94,4	2.613	3.648	139,6
72 Mašine specijalizirane za određene industrije	444	50	11,3	5.334	3.006	56,4	3.951	2.553	64,6	42.282	37.162	87,9
73 Mašine za obradu metala	14	8	57,1	1.364	205	15,0	1.027	1.355	131,9	4.734	21.606	456,4
74 Ostale industrijske mašine i dijelovi	643	578	89,9	5.500	8.192	148,9	3.293	5.478	166,4	70.069	64.718	92,4
75 Kancelarijske mašine i mašine za automatsku obradu podataka	50	8	16,0	522	463	88,7	592	486	82,1	5.805	5.869	101,1
76 Telekomunikacijski aparati i aparati za snimanje zvuka	16	5	31,3	333	626	188,0	1.781	3.626	203,6	20.733	21.452	103,5
77 Električne mašine, aparati i uređaji	40.379	31.287	77,5	356.856	468.113	131,2	7.863	7.781	99,0	59.636	93.552	156,9
78 Drumska vozila	1.115	752	67,4	5.647	9.064	160,5	9.918	17.202	173,4	103.309	127.693	123,6
79 Ostala transportna vozila	-	-	-	-	1	-	-	-	-	24	107	445,8
8 RAZNI INDUSTRIJSKI PROIZVODI	11.643	14.661	125,9	103.666	135.787	131,0	11.418	10.205	89,4	104.936	122.443	116,7
81 Montažne zgrade, sanitarni, rasvjetni i grijajući uređaji	149	148	99,3	1.787	1.496	83,7	829	1.065	128,5	9.847	10.283	104,4
82 Namještaj i njegovi dijelovi	268	176	65,7	2.664	2.647	99,4	812	806	99,3	9.782	10.304	105,3
83 Torbe, tašne, neseseri i slični proizvodi	1	2	200,0	57	76	133,3	188	167	88,8	856	1.425	166,5
84 Odjeća	41	86	209,8	285	610	214,0	705	1.085	153,9	7.951	10.071	126,7
85 Obuća	175	226	129,1	4.840	4.126	85,2	1.013	1.388	137,0	13.547	16.297	120,3
87 Naučni i kontrolni instrumenti	35	39	111,4	301	373	123,9	645	603	93,5	6.630	6.920	104,4
88 Fotografski i optički proizvodi, satovi	19	7	36,8	131	146	111,5	70	242	345,7	2.857	3.444	120,5
89 Ostali industrijski proizvodi	10.955	13.977	127,6	93.601	126.313	134,9	7.156	4.849	67,8	53.466	63.699	119,1
9 Proizvodi, nerazvrstani po kategorijama	-	-	-	-	1.044	-	-	-	-	-	4.046	-

Izvor: Baza podataka Uprave za indirektno/neizravno oporezivanje BiH

Prethodni podaci

## VANJSKA TRGOVINA

IZVOZ PREMA MEĐUNARODNOJ KLASIFIKACIJI  
EKONOMSKE NAMJENE PROIZVODA (BEC) Rev. 4  
u 000 KMUVOZ PREMA MEĐUNARODNOJ KLASIFIKACIJI  
EKONOMSKE NAMJENE PROIZVODA (BEC) Rev. 4  
u 000 KM

	XI 2022	XII 2022	XII 2022 XI 2022	I - XII 2021	I - XII 2022	2022 2021	XI 2022	XII 2022	XII 2022 XI 2022	I - XII 2021	I - XII 2022	2022 2021
<b>UKUPNO</b>	<b>114.280</b>	<b>95.409</b>	<b>83,5</b>	<b>898.292</b>	<b>1.265.261</b>	<b>140,9</b>	<b>200.907</b>	<b>210.917</b>	<b>105,0</b>	<b>1.890.636</b>	<b>2.493.156</b>	<b>131,9</b>
1. Hrana i pića	2.303	1.980	86,0	17.218	20.573	119,5	55.029	54.819	99,6	454.129	570.727	125,7
2. Industrijski materijali	76.314	59.641	78,2	683.696	917.998	134,3	84.025	89.729	106,8	815.361	1.170.329	143,5
3. Goriva i maziva	13.859	10.584	76,4	2.583	83.504	-	3.065	3.976	129,7	23.710	38.813	163,7
4. Kapitalni proizvodi (osim transportnih sredstava), dijelovi i pribor	6.003	4.875	81,2	41.292	52.919	128,2	17.788	21.243	119,4	203.750	237.022	116,3
5. Transportna sredstva, njihovi dijelovi i pribor	1.401	1.130	80,7	14.380	11.872	82,6	20.038	22.540	112,5	180.757	224.031	123,9
6. Proizvodi za široku potrošnju	14.400	13.726	95,3	139.123	173.366	124,6	20.878	18.561	88,9	212.574	247.522	116,4
7. Proizvodi, drugdje nespomenuti	-	3.473	-	-	5.029	-	84	49	58,3	355	4.712	-

Izvor: Baza podataka Uprave za indirektno/neizravno oporezivanje BiH

Prethodni podaci

IZVOZ PO ZEMLJAMA PREMA GEOGRAFSKIM  
ZONAMA  
u 000 KMUVOZ PO ZEMLJAMA PREMA GEOGRAFSKIM  
ZONAMA  
u 000 KM

	XI 2022	XII 2022	XII 2022 XI 2022	I - XII 2021	I - XII 2022	2022 2021	XI 2022	XII 2022	XII 2022 XI 2022	I - XII 2021	I - XII 2022	2022 2021
<b>UKUPNO</b>	<b>114.280</b>	<b>95.409</b>	<b>83,5</b>	<b>898.292</b>	<b>1.265.261</b>	<b>140,9</b>	<b>200.907</b>	<b>210.917</b>	<b>105,0</b>	<b>1.890.636</b>	<b>2.493.156</b>	<b>131,9</b>
<b>ZEMLJE EU</b>	<b>86.153</b>	<b>71.236</b>	<b>82,7</b>	<b>758.004</b>	<b>1.016.182</b>	<b>134,1</b>	<b>137.909</b>	<b>136.612</b>	<b>99,1</b>	<b>1.316.126</b>	<b>1.646.006</b>	<b>125,1</b>
Austrija	17.697	13.574	76,7	151.326	222.195	146,8	5.027	4.581	91,1	49.802	64.166	128,8
Belgija	46	149	323,9	3.003	1.634	54,4	1.197	2.569	214,6	18.333	21.425	116,9
Bugarska	-	-	-	1.510	612	40,5	829	834	100,6	9.424	10.327	109,6
Češka	1.158	2.381	205,6	17.926	14.065	78,5	1.530	3.898	254,8	13.427	19.312	143,8
Kipar	-	-	-	95	-	-	37	7	18,9	5	169	-
Danska	44	26	59,1	4.807	3.384	70,4	296	439	148,3	3.958	4.439	112,2
Estonija	-	-	-	-	-	-	301	6	2,0	17	330	-
Finska	-	-	-	123	-	-	94	28	29,8	1.611	1.577	97,9
Francuska	4.349	4.002	92,0	43.672	52.126	119,4	5.330	5.194	97,4	43.409	63.987	147,4
Grčka	-	-	-	-	14	-	567	879	155,0	5.454	6.986	128,1
Hrvatska	30.966	23.859	77,0	240.822	339.619	141,0	18.950	18.406	97,1	173.656	205.190	118,2
Irska	-	-	-	16	112	700,0	403	420	104,2	2.389	3.463	145,0
Italija	3.256	1.722	52,9	32.902	45.994	139,8	31.926	36.547	114,5	312.621	408.406	130,6
Latvija (Letonija)	-	-	-	-	38	-	156	83	53,2	889	1.118	125,8
Litvanija	4.127	4.181	101,3	33.311	54.225	162,8	81	142	175,3	1.839	2.665	144,9
Luksemburg	1	-	-	-	1	-	74	25	33,8	1.102	1.629	147,8
Mađarska	2.315	684	29,5	20.196	16.918	83,8	5.310	6.589	124,1	59.016	79.910	135,4
Malta	-	-	-	-	-	-	-	-	-	-	3	-
Nizozemska	884	674	76,2	5.862	7.127	121,6	2.530	3.141	124,2	34.933	41.129	117,7
Njemačka	13.107	8.704	66,4	107.257	142.223	132,6	36.508	29.891	81,9	343.913	410.685	119,4
Poljska	245	200	81,6	1.920	2.297	119,6	10.851	8.409	77,5	80.056	104.661	130,7
Portugal	-	-	-	-	-	-	297	151	50,8	4.021	3.510	87,3



## VANJSKA TRGOVINA

IZVOZ PO ZEMLJAMA PREMA GEOGRAFSKIM  
ZONAMA (nastavak)  
u 000 KMUVOZ PO ZEMLJAMA PREMA GEOGRAFSKIM  
ZONAMA (nastavak)  
u 000 KM

	XI 2022	XII 2022	XII 2022 XI 2022	I - XII 2021	I - XII 2022	2022 2021	XI 2022	XII 2022	XII 2022 XI 2022	I - XII 2021	I - XII 2022	2022 2021
Rumunija	304	425	139,8	816	2.055	251,8	2.028	2.297	113,3	23.230	28.411	122,3
Slovačka	165	3.724	-	4.902	7.591	154,9	2.039	2.578	126,4	17.720	24.446	138,0
Slovenija	7.476	6.870	91,9	85.294	103.158	120,9	7.958	6.790	85,3	84.375	94.284	111,7
Španija	10	61	610,0	1.509	664	44,0	2.267	1.739	76,7	19.963	27.677	138,6
Švedska	3	-	-	735	130	17,7	1.323	969	73,2	10.963	15.735	143,5
Ujedineno Kraljevstvo	-	-	-	-	-	-	-	-	-	-	366	-
ZEMLJE EFTE	1.303	804	61,7	13.282	13.853	104,3	868	1.009	116,2	12.488	12.922	103,5
Island	-	-	-	-	-	-	-	72	-	38	81	213,2
Lihtenštajn	439	300	68,3	2.190	4.881	222,9	-	5	-	122	56	45,9
Norveška	607	263	43,3	7.135	5.693	79,8	323	293	90,7	6.358	4.302	67,7
Švicarska	257	241	93,8	3.957	3.279	82,9	545	639	117,2	5.970	8.483	142,1
OSTALE EVROPSKE ZEMLJE	26.277	23.316	88,7	124.661	232.015	186,1	27.121	37.085	136,7	304.282	398.326	130,9
Albanija	4.877	5.465	112,1	46.889	56.937	121,4	732	522	71,3	6.690	21.971	328,4
Crna Gora	985	910	92,4	6.652	9.481	142,5	9	40	444,4	117	246	210,3
Kosovo	2.415	1.971	81,6	20.028	22.938	114,5	2.603	1.994	76,6	20.662	24.825	120,1
Sjeverna Makedonija	-	-	-	101	-	-	5.010	9.470	189,0	124.640	100.727	80,8
Ruska Federacija	17.880	14.603	81,7	49.380	138.807	281,1	8.792	9.481	107,8	67.407	94.272	139,9
Srbija	47	256	544,7	159	2.738	-	6.584	12.162	184,7	58.103	131.371	226,1
Turska	18	59	327,8	1.191	794	66,7	2.406	2.687	111,7	16.553	19.096	115,4
Ostale zemlje	55	52	94,5	261	320	122,6	985	729	74,0	10.110	5.818	57,5
AFRIKA	5	4	80,0	514	575	111,9	397	1.280	322,4	8.019	11.729	146,3
ZEMLJE SJEVERNE AFRIKE	-	-	-	333	280	84,1	220	1.123	510,5	5.709	8.372	146,6
OSTALE AFRIČKE ZEMLJE	5	4	80,0	181	295	163,0	177	157	88,7	2.310	3.357	145,3
AMERIKA	-	-	-	1.253	646	51,6	5.915	4.589	77,6	40.765	51.346	126,0
ZEMLJE SJEVERNE AMERIKE	-	-	-	1.253	646	51,6	2.689	2.496	92,8	18.680	23.539	126,0
Kanada	-	-	-	91	60	65,9	72	237	329,2	3.068	3.249	105,9
SAD	-	-	-	1.162	586	50,4	2.617	2.259	86,3	15.612	20.290	130,0
Ostale zemlje	-	-	-	-	-	-	-	-	-	-	-	-
ZEMLJE CENTRALNE AMERIKE I KARIBA	-	-	-	-	-	-	806	750	93,1	3.607	6.331	175,5
ZEMLJE JUŽNE AMERIKE	-	-	-	-	-	-	2.420	1.343	55,5	18.478	21.476	116,2
AZIJA	542	49	9,0	487	1.990	408,6	28.462	30.130	105,9	208.684	371.526	178,0
ZEMLJE BLISKOG I SREDNJEG ISTOKA	541	27	5,0	31	1.772	-	6.397	5.644	88,2	34.559	99.364	287,5
OSTALE ZEMLJE AZIJE	1	22	-	456	218	47,8	22.065	24.486	111,0	174.125	272.162	156,3
Indija	-	-	-	-	-	-	2.581	3.633	140,8	25.217	32.816	130,1
Japan	1	-	-	22	1	4,5	301	436	144,9	3.753	5.646	150,4
Kina	-	22	-	56	198	353,6	11.477	12.925	112,6	104.139	150.403	144,4
Malezija	-	-	-	-	-	-	228	190	83,3	2.138	2.294	107,3
Ostale zemlje	-	-	-	378	19	5,0	7.478	7.302	97,6	38.878	81.003	208,4
ZEMLJE OKEANIJE I POLARNOG REGIONA	-	-	-	-	-	-	8	27	337,5	126	172	136,5
AUSTRALIJA I NOVI ZELAND	-	-	-	-	-	-	8	27	337,5	126	172	136,5
Australija	-	-	-	-	-	-	8	26	325,0	121	166	137,2
Novi Zeland	-	-	-	-	-	-	-	1	-	5	6	120,0
Ostale zemlje	-	-	-	-	-	-	-	-	-	-	-	-
OSTALE ZEMLJE OKEANIJE I POLARNOG REGIONA	-	-	-	-	-	-	-	-	-	-	-	-
Neraspoređeno	-	-	-	91	-	-	227	185	81,5	146	1.129	773,3

Izvor: Baza podataka Uprave za indirektno/neizravno oporezivanje BiH

Prethodni podaci

## TURIZAM

TURISTIČKI PROMET ZA DECEMBAR / PROSINAC 2022. GODINE  
KAPACITETI, TURISTI I NOĆENJA

	Dolasci turista				Noćenja turista			
	XII 2022	XII 2022 XII 2021	I - XII 2022	I - XII 2022 I - XII 2021	XII 2022	XII 2022 XII 2021	I - XII 2022	I - XII 2022 I - XII 2021

## DOLASCI I NOĆENJA TURISTA

<b>UKUPNO</b>	<b>515</b>	<b>96,4</b>	<b>8.994</b>	<b>157,5</b>	<b>948</b>	<b>119,6</b>	<b>15.689</b>	<b>161,4</b>
Domaći	231	79,9	3.291	131,8	352	81,3	5.485	141,2
Strani	284	115,9	5.703	177,4	596	165,6	10.204	174,8
<b>BROJ LEŽAJA</b>	<b>239</b>							

## DOLASCI I NOĆENJA TURISTA PREMA VRSTAMA OBJEKATA

<b>UKUPNO</b>	<b>515</b>	<b>96,4</b>	<b>8.994</b>	<b>157,5</b>	<b>948</b>	<b>119,6</b>	<b>15.689</b>	<b>161,4</b>
Hoteli i sličan smještaj	415	88,5	7.555	137,0	848	116,5	13.701	143,8
Odmarališta i slični objekti za kraći odmor	-	-	389	-	-	-	938	-
Kampovi i prostori za kampiranje	-	-	-	-	-	-	-	-
Ostali smještaj	100	153,9	1.050	-	100	153,9	1.050	-
<b>DOMAĆI</b>	<b>231</b>	<b>79,9</b>	<b>3.291</b>	<b>131,8</b>	<b>352</b>	<b>81,3</b>	<b>5.485</b>	<b>141,2</b>
Hoteli i sličan smještaj	191	78,3	2.527	106,5	312	80,4	4.480	119,2
Odmarališta i slični objekti za kraći odmor	-	-	219	-	-	-	460	-
Kampovi i prostori za kampiranje	-	-	-	-	-	-	-	-
Ostali smještaj	40	88,9	545	436,0	40	88,9	545	436,0
<b>STRANI</b>	<b>284</b>	<b>115,9</b>	<b>5.703</b>	<b>177,4</b>	<b>596</b>	<b>165,6</b>	<b>10.204</b>	<b>174,8</b>
Hoteli i sličan smještaj	224	99,6	5.028	159,9	536	157,7	9.221	159,8
Odmarališta i slični objekti za kraći odmor	-	-	170	-	-	-	478	-
Kampovi i prostori za kampiranje	-	-	-	-	-	-	-	-
Ostali smještaj	60	300,0	505	-	60	300,0	505	-

## DOLASCI I NOĆENJA TURISTA PREMA NAČINU DOLASKA

	Individualno				Organizirano			
	dolasci turista		noćenje turista		dolasci turista		noćenje turista	
	XII 2022	Struktura %	I-XII 2022	Struktura %	XII 2022	Struktura %	I-XII 2022	Struktura %
<b>UKUPNO</b>	<b>485</b>	<b>94,2</b>	<b>741</b>	<b>78,2</b>	<b>30</b>	<b>5,8</b>	<b>207</b>	<b>21,8</b>
Domaći	221	45,6	342	46,2	10	33,3	10	4,8
Strani	264	54,4	399	53,8	20	66,7	197	95,2

## SVRHA DOLASKA TURISTA

	Poslovno				Ostalo			
	dolasci turista		noćenje turista		dolasci turista		noćenje turista	
	XII 2022	Struktura %	I-XII 2022	Struktura %	XII 2022	Struktura %	I-XII 2022	Struktura %
<b>UKUPNO</b>	<b>227</b>	<b>44,1</b>	<b>578</b>	<b>61,0</b>	<b>288</b>	<b>55,9</b>	<b>370</b>	<b>39,0</b>
Domaći	142	62,6	245	42,4	89	30,9	107	28,9
Strani	85	37,4	333	57,6	199	69,1	263	71,1

## TURIZAM

## DOLASCI I NOĆENJA TURISTA PO ZEMLJAMA PREBIVALIŠTA

	Dolasci turista				Noćenja turista			
	XII 2022	XII 2022 XII 2021	I - XII 2022	I - XII 2022 I - XII 2021	XII 2022	XII 2022 XII 2021	I - XII 2022	I - XII 2022 I - XII 2021
<b>UKUPNO STRANI</b>	<b>284</b>	<b>115,9</b>	<b>5.703</b>	<b>177,4</b>	<b>596</b>	<b>165,6</b>	<b>10.204</b>	<b>174,8</b>
Albanija	-	-	20	52,6	-	-	20	51,3
Austrija	3	60,0	110	159,4	3	21,4	274	166,1
Belgija	-	-	12	171,4	-	-	23	69,7
Bugarska	3	-	22	440,0	3	-	31	442,9
Crna Gora	5	250,0	67	77,9	5	166,7	119	99,2
Češka	2	100,0	30	79,0	8	133,3	69	107,8
Danska	-	-	10	166,7	-	-	10	166,7
Finska	-	-	2	200,0	-	-	2	200,0
Francuska	-	-	40	200,0	-	-	63	315,0
Grčka	-	-	7	77,8	-	-	17	141,7
Nizozemska	-	-	35	120,7	-	-	70	100,0
Hrvatska	208	117,5	2.937	162,7	275	113,6	4.404	149,7
Irska	-	-	4	200,0	-	-	5	100,0
Italija	14	-	221	266,3	191	-	833	277,7
Kipar	-	-	47	-	-	-	47	-
Latvija	-	-	2	100,0	-	-	2	100,0
Litvanija	-	-	2	66,7	-	-	3	60,0
Mađarska	-	-	12	80,0	-	-	44	231,6
Sjeverna Makedonija	4	400,0	45	68,2	4	200,0	77	50,7
Norveška	-	-	5	-	-	-	12	-
Njemačka	9	112,5	332	177,5	19	76,0	648	144,6
Poljska	1	-	36	150,0	2	-	108	291,9
Portugal / Portugalija	-	-	13	-	-	-	106	-
Rumunija / Rumunjska	-	-	12	92,3	-	-	48	102,1
Rusija	-	-	17	94,4	-	-	209	348,3
Slovačka	-	-	33	-	-	-	44	366,7
Slovenija	6	60,0	337	182,2	6	54,6	631	234,6
Srbija	22	88,0	403	133,9	26	104,0	744	148,2
Španija / Španjolska	-	-	16	88,9	-	-	31	59,6
Švajcarska / Švicarska	1	50,0	54	225,0	8	80,0	138	219,1
Švedska	2	-	27	150,0	6	-	56	155,6
Turska	2	-	604	-	16	-	695	-
Ujedinjeno Kraljevstvo	-	-	20	200,0	-	-	24	218,2
Ukrajina	-	-	10	90,9	-	-	38	211,1
Ostale evropske zemlje	-	-	6	-	-	-	15	166,7
Ostale afričke zemlje	-	-	1	16,7	-	-	1	7,7
Kanada	-	-	16	76,2	-	-	64	95,5
SAD	-	-	33	143,5	-	-	138	222,6
Brazil	-	-	1	-	-	-	1	-
Ostale zemlje Južne i Srednje Amerike	-	-	19	316,7	-	-	107	-
Izrael	-	-	14	-	-	-	51	-
Japan	2	-	7	-	24	-	68	-
Južna Koreja	-	-	23	-	-	-	23	-
Narodna Republika Kina	-	-	5	38,5	-	-	40	50,6
Ujedinjeni Arapski Emirati	-	-	1	-	-	-	1	-
Ostale azijske zemlje	-	-	22	-	-	-	32	-
Australija	-	-	11	-	-	-	18	-

**KANTON SARAJEVO**

## REGISTAR

## REGISTRIRANI POSLOVNI SUBJEKTI PREMA PODRUČJIMA KD BiH 2010, stanje 31.12.2022.

	Pravne osobe		Obrt
	Osnovne pravne osobe	Jedinice u sastavu	
<b>Ukupno</b>	<b>21.767</b>	<b>7.429</b>	<b>13.298</b>
<b>A</b> Poljoprivreda, šumarstvo i ribarstvo	151	21	562
<b>B</b> Vađenje ruda i kamena	25	4	-
<b>C</b> Prerađivačka industrija	1.304	271	1.904
<b>D</b> Proizvodnja i snabdjevanje/opskrba električnom energijom, plinom, parom i klimatizacija	89	9	9
<b>E</b> Snabdjevanje/opskrba vodom; uklanjanje otpadnih voda, upravljanje otpadom te djelatnosti sanacije okoliša	52	45	1
<b>F</b> Građevinarstvo	1.035	62	592
<b>G</b> Trgovina na veliko i malo; popravak motornih vozila i motocikla	5.138	3.650	2.388
<b>H</b> Prijevoz i skladištenje	545	249	1.352
<b>I</b> Djelatnosti pružanja smještaja te priprema	883	762	1.994
<b>J</b> Informacije i komunikacije	1.006	69	622
<b>K</b> Finansijske djelatnosti i djelatnosti osiguranja	175	342	96
<b>L</b> Poslovanje nekretninama	1.234	64	61
<b>M</b> Stručne, naučne i tehničke djelatnosti	2.514	170	1.551
<b>N</b> Administrativne i pomoćne uslužne djelatnosti	1.074	229	299
<b>O</b> Javna uprava i odbrana; obavezno socijalno osiguranje	290	67	-
<b>P</b> Obrazovanje	399	142	79
<b>Q</b> Djelatnosti zdravstvene i socijalne zaštite	350	132	365
<b>R</b> Umjetnost, zabava i rekreacija	1.296	521	132
<b>S</b> Ostale uslužne djelatnosti	4.177	620	1.290
<b>T</b> Djelatnosti domaćinstva kao poslodavca; djelatnosti domaćinstva koja proizvode različita dobra i obavljaju različite usluge za vlastite potrebe	-	-	1
<b>U</b> Djelatnosti vanteritorijalnih organizacija i organa	30	-	-

## REGISTAR

## REGISTRIRANI POSLOVNI SUBJEKTI U FEDERACIJI BIH, PO KANTONIMA, OPĆINAMA I PODRUČJIMA DJELATNOSTI - 31.12.2022

	Ukupno	A	B	C	D	E	F	G	H	I	J	K	L	M	N	O	P	Q	R	S	T	U
<b>Pravne osobe</b>																						
<b>Ukupno</b>	<b>21.767</b>	<b>151</b>	<b>25</b>	<b>1.304</b>	<b>89</b>	<b>52</b>	<b>1.035</b>	<b>5.138</b>	<b>545</b>	<b>883</b>	<b>1.006</b>	<b>175</b>	<b>1.234</b>	<b>2.514</b>	<b>1.074</b>	<b>290</b>	<b>399</b>	<b>350</b>	<b>1.296</b>	<b>4.177</b>	<b>-</b>	<b>30</b>
Centar Sarajevo	5.784	24	8	198	28	9	190	1.090	69	235	372	59	190	931	261	100	96	104	401	1.403	-	16
Hadžići	612	21	-	89	7	6	43	117	26	16	5	1	70	29	29	19	16	6	39	73	-	-
Iliđa	4.098	34	9	327	12	7	260	1.196	121	144	116	11	520	374	282	23	59	46	148	409	-	-
Ilijaš	478	20	1	77	2	5	16	94	23	7	5	-	60	18	13	20	10	6	26	75	-	-
Novi Grad Sarajevo	3.740	19	1	237	5	12	211	1.064	184	107	148	25	132	327	157	39	72	52	281	665	-	2
Novo Sarajevo	4.063	12	2	176	21	8	201	939	63	156	269	54	117	575	185	49	87	81	201	859	-	8
Stari Grad Sarajevo	2.022	9	3	91	11	1	61	382	25	195	66	23	67	200	114	28	39	41	124	538	-	4
Trnovo	69	3	-	1	1	1	6	3	-	8	-	-	1	3	2	2	1	2	11	24	-	-
Vogošća	901	9	1	108	2	3	47	253	34	15	25	2	77	57	31	10	19	12	65	131	-	-
<b>Jedinice u sastavu</b>																						
<b>Ukupno</b>	<b>7.429</b>	<b>21</b>	<b>4</b>	<b>271</b>	<b>9</b>	<b>45</b>	<b>62</b>	<b>3.650</b>	<b>249</b>	<b>762</b>	<b>69</b>	<b>342</b>	<b>64</b>	<b>170</b>	<b>229</b>	<b>67</b>	<b>142</b>	<b>132</b>	<b>521</b>	<b>620</b>	<b>-</b>	<b>-</b>
Centar Sarajevo	1.685	3	-	34	1	6	15	818	38	206	17	72	10	43	58	14	33	29	86	202	-	-
Hadžići	284	6	1	21	1	2	-	117	6	32	2	15	-	5	7	3	6	6	30	24	-	-
Iliđa	1.333	3	1	59	3	10	23	684	45	126	8	51	20	33	59	10	26	13	91	68	-	-
Ilijaš	221	3	1	18	1	2	2	82	8	18	-	17	-	7	2	2	8	5	27	18	-	-
Novi Grad Sarajevo	1.606	3	1	60	2	7	9	888	95	117	13	68	13	30	32	6	17	30	124	91	-	-
Novo Sarajevo	1.242	1	-	36	1	6	9	595	33	92	22	71	11	35	42	22	26	23	93	124	-	-
Stari Grad Sarajevo	666	-	-	18	-	7	-	295	14	126	6	27	7	10	20	6	23	14	43	50	-	-
Trnovo	51	1	-	2	-	1	1	7	-	19	-	-	1	-	2	2	-	5	2	8	-	-
Vogošća	341	1	-	23	-	4	3	164	10	26	1	21	2	7	7	2	3	7	25	35	-	-
<b>Obrt</b>																						
<b>Ukupno</b>	<b>13.298</b>	<b>562</b>	<b>-</b>	<b>1.904</b>	<b>9</b>	<b>1</b>	<b>592</b>	<b>2.388</b>	<b>1.352</b>	<b>1.994</b>	<b>622</b>	<b>96</b>	<b>61</b>	<b>1.551</b>	<b>299</b>	<b>-</b>	<b>79</b>	<b>365</b>	<b>132</b>	<b>1.290</b>	<b>1</b>	<b>-</b>
Centar Sarajevo	2.819	32	-	297	-	1	59	495	222	425	132	24	22	649	59	-	24	118	39	220	1	-
Hadžići	487	57	-	48	2	-	53	130	31	76	4	3	-	21	8	-	5	10	-	39	-	-
Iliđa	1.719	69	-	237	3	-	119	356	178	262	73	16	13	124	37	-	10	37	7	178	-	-
Ilijaš	503	152	-	66	4	-	31	86	22	72	6	2	1	13	4	-	3	8	-	33	-	-
Novi Grad Sarajevo	3.097	104	-	401	-	-	196	689	368	380	166	23	5	286	78	-	18	58	29	296	-	-
Novo Sarajevo	2.137	18	-	209	-	-	57	297	193	383	185	19	14	275	61	-	9	93	16	308	-	-
Stari Grad Sarajevo	1.814	24	-	563	-	-	37	216	259	290	37	4	4	134	30	-	5	29	36	146	-	-
Trnovo	85	41	-	3	-	-	3	1	8	17	-	1	1	1	8	-	-	-	1	-	-	-
Vogošća	637	65	-	80	-	-	37	118	71	89	19	4	1	48	14	-	5	12	4	70	-	-

## PRIRODNO KRETANJE STANOVNIŠTVA I BRAKOVI

## PRIRODNO KRETANJE STANOVNIŠTVA I BRAKOVI PO MJESTU UOBIČAJENOG STANOVANJA

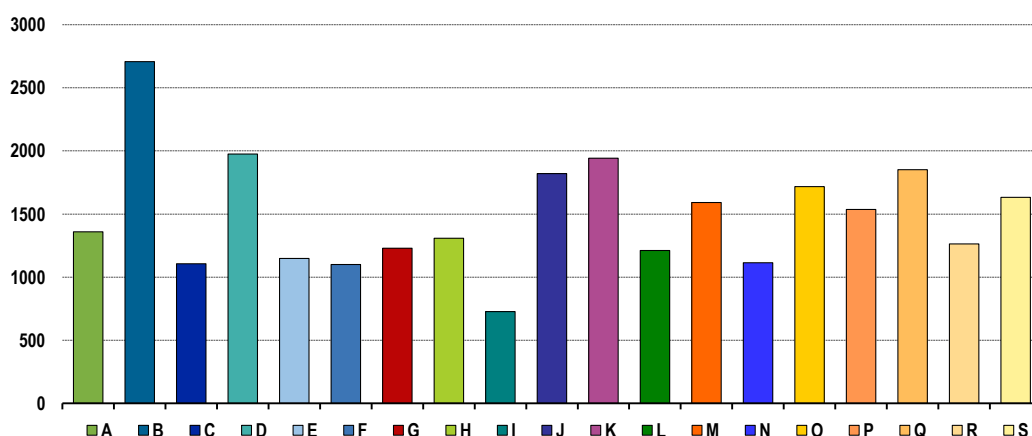
Općina	Ukupno rođeni	Živorodeni			Mrtvorodeni	Mjesto porođaja			Umrli			Od toga						Zaključeni brakovi	Razvedeni brakovi
		ukupno	po spolu			u zdravstvenoj ustanovi	na drugom mjestu		ukupno	po spolu		umrla dojenčad			nasilne smrti				
			muški	ženski			sa stručnom pomoći	bez stručne pomoći		muški	ženski	ukupno	muški	ženski	ukupno	muški	ženski		
<b>Za mjesec decembar / prosinac 2022. godine - prvi rezultati</b>																			
<b>UKUPNO</b>	<b>411</b>	<b>410</b>	<b>212</b>	<b>198</b>	<b>1</b>	<b>410</b>	<b>1</b>	<b>-</b>	<b>407</b>	<b>195</b>	<b>212</b>	<b>3</b>	<b>2</b>	<b>1</b>	<b>4</b>	<b>1</b>	<b>3</b>	<b>150</b>	<b>17</b>
Centar Sarajevo	42	42	19	23	-	41	1	-	82	42	40	1	1	-	1	-	1	19	3
Hadžići	26	26	14	12	-	26	-	-	27	14	13	1	-	1	-	-	-	11	1
Ilidža	75	75	32	43	-	75	-	-	51	26	25	-	-	-	1	1	-	23	3
Ilijaš	5	5	5	-	-	5	-	-	11	5	6	-	-	-	-	-	-	5	-
Novi Grad Sarajevo	144	143	74	69	1	144	-	-	109	53	56	-	-	-	1	-	1	37	5
Novo Sarajevo	55	55	32	23	-	55	-	-	67	22	45	-	-	-	1	-	1	22	4
Stari Grad Sarajevo	28	28	19	9	-	28	-	-	37	22	15	-	-	-	-	-	-	18	1
Trnovo	5	5	1	4	-	5	-	-	1	1	-	-	-	-	-	-	-	1	-
Vogošća	31	31	16	15	-	31	-	-	22	10	12	1	1	-	-	-	-	14	-
<b>Za period januar / siječanj - decembar / prosinac 2022. godine - prvi rezultati</b>																			
<b>UKUPNO</b>	<b>4.065</b>	<b>4.047</b>	<b>2.037</b>	<b>2.010</b>	<b>18</b>	<b>4.059</b>	<b>2</b>	<b>4</b>	<b>4.601</b>	<b>2.295</b>	<b>2.306</b>	<b>24</b>	<b>14</b>	<b>10</b>	<b>65</b>	<b>49</b>	<b>16</b>	<b>2.270</b>	<b>166</b>
Centar Sarajevo	506	504	258	246	2	505	1	-	769	395	374	5	2	3	7	5	2	286	22
Hadžići	267	264	138	126	3	266	-	1	262	130	132	5	3	2	5	4	1	146	5
Ilidža	722	721	357	364	1	722	-	-	661	346	315	4	3	1	9	7	2	443	23
Ilijaš	212	211	110	101	1	212	-	-	93	46	47	-	-	-	1	1	-	105	3
Novi Grad Sarajevo	1.083	1.076	532	544	7	1.083	-	-	1.241	618	623	5	2	3	21	16	5	576	57
Novo Sarajevo	604	604	304	300	-	601	1	2	760	350	410	2	1	1	12	7	5	318	31
Stari Grad Sarajevo	307	307	158	149	-	306	-	1	510	261	249	1	1	-	8	7	1	202	15
Trnovo	23	23	10	13	-	23	-	-	38	25	13	-	-	-	-	-	-	19	-
Vogošća	341	337	170	167	4	341	-	-	267	124	143	2	2	-	2	2	-	175	10

PLAĆE

PROSJEČNA MJESEČNA ISPLAĆENA NETO I BRUTO PLAĆA ZAPOSLENIH PO PODRUČJIMA KD BiH 2010

	Prosječna neto plaća u KM					Prosječna bruto plaća u KM				
	Ø 2021	XI 2022	XII 2022	Index XII 2022 Ø 2021	Index XII 2022 XI 2022	Ø 2021	XI 2022	XII 2022	Index XII 2022 Ø 2021	Index XII 2022 XI 2022
<b>UKUPNO</b>	<b>1.251</b>	<b>1.448</b>	<b>1.493</b>	<b>119,3</b>	<b>103,1</b>	<b>1.962</b>	<b>2.275</b>	<b>2.345</b>	<b>119,5</b>	<b>103,1</b>
<b>A</b> Poljoprivreda, šumarstvo i ribolov	1.030	1.359	1.359	131,9	100,0	1.620	2.120	2.083	128,6	98,3
<b>B</b> Vadenje ruda i kamena	1.549	1.368	2.707	174,8	-	2.565	2.131	4.287	167,1	-
<b>C</b> Prerađivačka industrija	901	1.081	1.106	122,8	102,3	1.399	1.674	1.711	122,3	102,2
<b>D</b> Proizvodnja i snabdijevanje električnom energijom, plinom, parom i klimatizacija	1.757	1.929	1.975	112,4	102,4	3.024	3.469	3.560	117,7	102,6
<b>E</b> Snabdijevanje vodom; uklanjanje otpadnih voda, upravljanje otpadom te djelatnosti sanacije okoliša	1.007	1.149	1.148	114,0	99,9	1.639	1.773	1.770	108,0	99,8
<b>F</b> Građevinarstvo	941	1.093	1.100	116,9	100,6	1.462	1.706	1.715	117,3	100,5
<b>G</b> Trgovina na veliko i na malo; popravak motornih vozila i motocikala	975	1.167	1.229	126,1	105,3	1.513	1.807	1.890	124,9	104,6
<b>H</b> Prijevoz i skladištenje	1.098	1.278	1.308	119,1	102,3	1.688	1.981	2.019	119,6	101,9
<b>I</b> Djelatnosti pružanja smještaja te pripreme i usluživanja hrane (hotelijerstvo i ugostiteljstvo)	620	737	727	117,3	98,6	944	1.129	1.118	118,4	99,0
<b>J</b> Informacije i komunikacije	1.547	1.752	1.820	117,6	103,9	2.439	2.762	2.867	117,5	103,8
<b>K</b> Finansijske djelatnosti i djelatnosti osiguranja	1.785	1.824	1.942	108,8	106,5	2.825	2.908	3.098	109,7	106,5
<b>L</b> Poslovanje nekretninama	912	1.225	1.211	132,8	98,9	1.399	1.894	1.936	138,4	102,2
<b>M</b> Stručne, naučne i tehničke djelatnosti	1.284	1.498	1.591	123,9	106,2	2.039	2.363	2.498	122,5	105,7
<b>N</b> Administrativne i pomoćne uslužne djelatnosti	699	1.048	1.114	159,4	106,3	1.075	1.627	1.754	163,2	107,8
<b>O</b> Javna uprava i odbrana; obavezno socijalno osiguranje	1.519	1.711	1.717	113,0	100,4	2.384	2.689	2.700	113,3	100,4
<b>P</b> Obrazovanje	1.310	1.521	1.536	117,3	101,0	2.052	2.390	2.416	117,7	101,1
<b>Q</b> Djelatnosti zdravstvene i socijalne zaštite	1.517	1.797	1.851	122,0	103,0	2.367	2.800	2.891	122,1	103,3
<b>R</b> Umjetnost, zabava i rekreacija	1.156	1.155	1.263	109,3	109,4	1.807	1.821	1.995	110,4	109,6
<b>S</b> Ostale uslužne djelatnosti	1.410	1.676	1.632	115,7	97,4	2.199	2.614	2.540	115,5	97,2

Prosječna neto plaća u KM, decembar / prosinac 2022.





## ZAKLANA STOKA I PERAD

IV tromjesečje 2022. godine

	Zaklano u IV tromjesečju 2022		
	broj grla	neto težina, t	randman, %
<b>Goveda - ukupno</b>	<b>880</b>	<b>231,0</b>	<b>54,4</b>
Telad starosti do 8 mjeseci	193	12,9	50,2
Junad starosti od 8 do 12 mjeseci	517	148,4	51,8
Junice	45	14,6	61,3
Krave	35	13,4	54,9
Bikovi	90	41,7	64,8
<b>Ovce - ukupno</b>	<b>1.778</b>	<b>30,1</b>	<b>52,9</b>
Janjad do 12 mjeseci starosti	1.778	30,1	52,9

Napomena:

Broj zaklanih grla stoke po kategorijama ukoliko je manji od pet ne publikuje se.

## PROIZVODNJA, PRODAJA I ZALIHE ŠUMSKIH SORTIMENATA

Decembar / Prosinac 2022. godine

000 m<sup>3</sup>

	Proizvodnja				Prodaja		Zalihe (stanje krajem mjeseca) 2022
	XII		I - XII		I - XII		
	2021	2022	2021	2022	2021	2022	
<b>UKUPNO</b>	<b>10</b>	<b>11</b>	<b>150</b>	<b>155</b>	<b>151</b>	<b>154</b>	<b>4</b>
Trupci četinar/četinjača	4	2	61	53	61	53	1
Jamsko drvo četinar/četinjača	1	0	8	6	8	6	0
Ostalo dugo drvo četinar/četinjača	0	-	0	-	0	-	-
Prostorno drvo četinar/četinjača	1	1	14	16	15	16	0
Trupci lišćara/listača	1	1	16	16	18	16	0
Jamsko drvo lišćara/listača	-	-	-	-	-	-	-
Ostalo dugo drvo lišćara/listača	-	-	-	-	-	-	-
Prostorno drvo lišćara/listača	-	-	-	-	-	-	-
Ogrjevno drvo četinar/četinjača	-	-	0	-	0	-	-
Ogrjevno drvo lišćara/listača	4	6	51	64	49	62	3
Ostalo grubo obrađeno drvo <sup>1)</sup>	-	-	-	-	-	-	-

<sup>1)</sup> Uključuje sitno tehničko drvo, cijepane drvene motke i kolje

## INDUSTRIJA

**INDEKSI INDUSTRIJSKE PROIZVODNJE - UKUPNO  
PREMA GIG, PODRUČJIMA I OBLASTIMA KD BiH 2010.**

Decembar / Prosinac 2022. godine

	<u>XII 2022</u> Ø 2021	<u>XII 2022</u> XI 2022	<u>XII 2022</u> XII 2021	<u>I - XII 2022</u> I - XII 2021
<b>INDUSTRIJA UKUPNO</b>	<b>112,3</b>	<b>112,3</b>	<b>103,1</b>	<b>96,0</b>
<b>PREMA GLAVNIM INDUSTRIJSKIM GRUPACIJAMA</b>				
AI Intermedijarni proizvodi	86,0	102,7	92,1	89,1
AE Energija	127,0	119,1	92,6	99,3
BB Kapitalni proizvodi	85,1	83,2	130,3	96,2
CD Trajni proizvodi za široku potrošnju	78,8	81,5	84,1	112,0
CN Netrajni proizvodi za široku potrošnju	129,2	125,3	107,9	95,3
<b>PREMA PODRUČJIMA I OBLASTIMA KD-a</b>				
<b>B VAĐENJE RUDA I KAMENA</b>	<b>289,6</b>	<b>-*</b>	<b>-*</b>	<b>241,5</b>
08 Vađenje ostalih ruda i kamena	289,6	-*	-*	241,5
<b>C PRERAĐIVAČKA INDUSTRIJA</b>	<b>108,9</b>	<b>110,6</b>	<b>106,4</b>	<b>95,2</b>
10 Proizvodnja prehrambenih proizvoda	98,3	106,2	110,2	92,5
11 Proizvodnja pića	106,3	122,7	113,5	103,0
12 Proizvodnja duhanskih proizvoda	-	-	-	11,2
14 Proizvodnja odjeće	110,0	102,1	81,2	71,3
15 Proizvodnja kože i srodnih proizvoda	143,0	132,7	191,9	111,2
16 Prerada drva i proizvoda od drva i pluta, osim namještaja; proizvodnja predmeta od slame i pletarskih materijala	104,2	97,9	108,7	95,4
17 Proizvodnja papira i proizvoda od papira	98,9	102,0	89,4	111,9
18 Štampanje i umnožavanje snimljenih zapisa	96,0	119,5	74,9	90,9
19 Proizvodnja koksa i rafiniranih naftnih proizvoda	86,5	266,7	88,9	70,3
20 Proizvodnja hemikalija i hemijskih proizvoda	78,9	100,4	95,7	76,7
21 Proizvodnja osnovnih farmaceutskih proizvoda i farmaceutskih preparata	176,7	138,5	109,9	96,3
22 Proizvodnja proizvoda od gume i plastičnih masa	61,3	142,8	63,1	66,8
23 Proizvodnja ostalih nemetalnih mineralnih proizvoda	80,7	88,3	91,9	95,2
24 Proizvodnja baznih metala	107,9	118,1	106,7	111,8
25 Proizvodnja gotovih metalnih proizvoda, osim mašina i opreme	105,2	88,9	94,1	107,2
26 Proizvodnja računara te elektroničkih i optičkih proizvoda	64,7	81,1	140,2	88,3
27 Proizvodnja električne opreme	123,6	118,1	108,4	98,9
28 Proizvodnja mašina i uređaja, d. n.	101,2	70,0	94,7	113,2
29 Proizvodnja motornih vozila, prikolica i poluprikolica	73,5	78,1	-*	85,8
31 Proizvodnja namještaja	78,8	81,5	84,1	112,0
32 Ostala prerađivačka industrija	47,9	98,2	42,4	55,6
33 Popravak i instaliranje mašina i opreme	104,8	108,6	102,9	95,4
<b>D PROIZVODNJA I SNABDIJEVANJE/OPSKRBA ELEKTRIČNOM ENERGIJOM I PLINOM (OSIM 35.3)*</b>	<b>127,1</b>	<b>119,0</b>	<b>92,6</b>	<b>99,3</b>
35 Proizvodnja i snabdijevanje/opskrba električnom energijom i plinom (osim 35.3)*	127,1	119,0	92,6	99,3

1) Grana djelatnosti 35.3, Proizvodnja i snabdijevanje/opskrba parom i klimatizacija

## VANJSKA TRGOVINA

IZVOZ PO PODRUČJIMA KLASIFIKACIJE  
DJELATNOSTI KD BiH 2010  
u 000 KMUVOZ PO PODRUČJIMA KLASIFIKACIJE  
DJELATNOSTI KD BiH 2010  
u 000 KM

	XI 2022	XII 2022	XII 2022 XI 2022	I - XII 2021	I - XII 2022	2022 2021	XI 2022	XII 2022	XII 2022 XI 2022	I - XII 2021	I - XII 2022	2022 2021
<b>UKUPNO</b>	<b>163.573</b>	<b>159.631</b>	<b>97,6</b>	<b>1.659.651</b>	<b>1.980.578</b>	<b>119,3</b>	<b>625.401</b>	<b>615.832</b>	<b>98,5</b>	<b>5.120.694</b>	<b>7.015.252</b>	<b>137,0</b>
A Poljoprivreda, šumarstvo i ribarstvo	2.037	1.117	54,8	14.153	16.746	118,3	12.169	14.333	117,8	107.044	124.132	116,0
B Vadenje rude i kamena	149	159	106,8	1.524	1.949	127,9	10.668	18.140	170,0	95.671	136.965	143,2
C Prerađivačka industrija	126.363	111.766	88,4	1.118.100	1.272.989	113,9	567.306	568.209	100,2	4.792.290	6.489.723	135,4
D Proizvodnja i snabdijevanje električnom energijom, gasom/plinom, parom i klimatizacija	26.649	38.135	143,1	367.305	523.411	142,5	33.729	13.714	40,7	109.627	222.332	202,8
Ostalo	8.369	8.451	101,0	158.569	162.256	102,3	1.529	1.435	93,9	15.846	18.173	114,7
Nerazvrstano po kategorijama	7	2	34,2	-	3.227	-	-	-	-	217	23.928	-

Izvor: Baza podataka Uprave za indirektno/nezravno oporezivanje BiH

Prethodni podaci

IZVOZ PO SEKTORIMA I ODSJECIMA  
SMTK - Rev. 4  
u 000 KMUVOZ PO SEKTORIMA I ODSJECIMA  
SMTK - Rev. 4  
u 000 KM

	XI 2022	XII 2022	XII 2022 XI 2022	I - XII 2021	I - XII 2022	2022 2021	XI 2022	XII 2022	XII 2022 XI 2022	I - XII 2021	I - XII 2022	2022 2021
<b>UKUPNO</b>	<b>163.573</b>	<b>159.631</b>	<b>97,6</b>	<b>1.659.651</b>	<b>1.980.578</b>	<b>119,3</b>	<b>625.401</b>	<b>615.832</b>	<b>98,5</b>	<b>5.120.694</b>	<b>7.015.252</b>	<b>137,0</b>
0 HRANA I ŽIVE ŽIVOTINJE	12.215	12.323	100,9	147.758	148.210	100,3	47.005	51.041	108,6	435.246	506.034	116,3
00 Žive životinje	1	-	-	18	6	33,3	838	1.050	125,3	9.513	8.986	94,5
01 Meso i mesne prerađevine	5.236	6.193	118,3	76.525	74.395	97,2	6.691	6.128	91,6	66.402	79.662	120,0
02 Mlijeko, mliječne prerađevine i jaja	400	281	70,3	3.810	2.558	67,1	3.294	3.742	113,6	31.695	35.153	110,9
03 Ribe, vodozemci i njihove prerađevine	857	546	63,7	7.240	8.610	118,9	1.289	1.774	137,6	12.370	12.848	103,9
04 Žitarice i proizvodi od žitarica	2.788	2.617	93,9	20.906	28.099	134,4	8.410	8.692	103,4	47.813	68.128	142,5
05 Voće i povrće	2.018	1.582	78,4	25.644	20.809	81,1	6.556	8.350	127,4	85.594	88.633	103,6
06 Šećer, šećerne prerađevine i med	79	21	26,6	263	480	182,5	2.488	1.664	66,9	13.959	19.379	138,8
07 Kafa, čaj, kakao i začini	198	217	109,6	1.963	2.237	114,0	6.638	6.142	92,5	48.146	60.706	126,1
08 Hrana za životinje	-	-	-	3.150	1.469	46,6	2.231	2.072	92,9	15.680	21.766	138,8
09 Ostali jestivi proizvodi	638	866	135,7	8.239	9.547	115,9	8.570	11.427	133,3	104.074	110.773	106,4
1 PIĆA I DUHAN	187	319	170,6	9.345	9.181	98,2	14.492	20.124	138,9	145.119	198.930	137,1
11 Pića	109	85	78,0	3.960	3.446	87,0	8.225	8.316	101,1	77.455	103.280	133,3
12 Duhan i proizvodi od duhana	78	234	300,0	5.385	5.735	106,5	6.267	11.808	188,4	67.664	95.650	141,4
2 SIROVE MATERIJNE NEJESTIVE, OSIM GORIVA	14.775	11.987	81,1	203.213	210.846	103,8	2.562	2.839	110,8	28.466	29.210	102,6
21 Sirove kože i sirovo krzno	306	-	-	212	551	259,9	-	-	-	-	-	-
22 Uljano sjemenje i plodovi	11	-	-	109	153	140,4	48	266	554,2	1.814	2.310	127,3
23 Sirovi i sintetički kaučuk	1	-	-	14	7	50,0	61	12	19,7	316	298	94,3
24 Drvo i pluta	5.831	3.227	55,3	40.136	43.363	108,0	568	721	126,9	9.032	8.488	94,0
25 Celuloza i papirni otpaci	30	35	116,7	270	290	107,4	-	-	-	59	14	23,7
26 Sirova tekstilna vlakna i njihovi otpaci	-	-	-	41	168	409,8	433	192	44,3	4.131	2.965	71,8
27 Prirodna đubriva i minerali osim goriva	162	159	98,1	1.753	2.002	114,2	384	395	102,9	3.918	4.736	120,9
28 Metalne rude i otpaci od metala	8.246	8.327	101,0	156.668	160.581	102,5	-	-	-	147	442	300,7
29 Sirovine biljne i životinjske, ostale	188	239	127,1	4.010	3.731	93,0	1.068	1.253	117,3	9.049	9.957	110,0

## VANJSKA TRGOVINA

IZVOZ PO SEKTORIMA I ODSJECIMA  
SMTK - Rev. 4 (nastavak)  
u 000 KMUVOZ PO SEKTORIMA I ODSJECIMA  
SMTK - Rev. 4 (nastavak)  
u 000 KM

	XI 2022	XII 2022	XII 2022 XI 2022	I - XII 2021	I - XII 2022	2022 2021	XI 2022	XII 2022	XII 2022 XI 2022	I - XII 2021	I - XII 2022	2022 2021
3 MINERALNA GORIVA, MAZIVA I SRODNI PROIZVODI	26.649	38.135	143,1	367.419	524.245	142,7	188.682	148.269	78,6	1.349.783	2.244.458	166,3
32 Ugalj, koks i briketi	-	-	-	3	11	366,7	5	32	640,0	823	669	81,3
33 Nafta i derivati od nafte	-	-	-	111	823	741,4	142.161	112.114	78,9	1.077.487	1.827.090	169,6
34 Prirodni i industrijski gas	-	-	-	-	-	-	12.787	22.409	175,2	161.846	194.367	120,1
35 Električna energija	26.649	38.135	143,1	367.305	523.411	142,5	33.729	13.714	40,7	109.627	222.332	202,8
4 ULJA, MASTI I VOSKOVI ŽIVOTINJSKOG ILI BILJNOG PORIJEKLA	74	34	45,9	273	467	171,1	987	1.669	169,1	18.794	21.366	113,7
41 Životinjska ulja i masti	6	30	500,0	63	114	181,0	75	76	101,3	864	1.118	129,4
42 Biljna ulja i masti, sirova i rafinirana	68	-	-	210	313	149,0	785	1.116	142,2	16.154	16.086	99,6
43 Prerađena biljna i životinjska ulja i masnoće	-	4	-	-	40	-	127	477	375,6	1.776	4.162	234,3
5 HEMIJSKI/KEMIJSKI PROIZVODI	28.689	25.894	90,3	170.757	184.798	108,2	57.449	62.260	108,4	655.804	733.918	111,9
51 Organske hemikalije/kemikalije	881	28	3,2	1.267	2.931	231,3	2.572	2.612	101,6	15.421	25.141	163,0
52 Anorganske hemikalije/kemikalije	5.233	3.308	63,2	44.294	68.533	154,7	899	926	103,0	9.377	10.873	116,0
53 Boje i štavila	296	161	54,4	3.638	3.851	105,9	3.926	2.704	68,9	50.339	55.238	109,7
54 Medicinski i farmaceutski proizvodi	18.946	21.470	113,3	106.565	93.849	88,1	16.356	17.395	106,4	187.308	204.989	109,4
55 Toaletni proizvodi i proizvodi za čišćenje	323	141	43,7	2.458	2.294	93,3	14.738	15.158	102,8	157.419	175.854	111,7
56 Vještačka đubriva	-	-	-	-	-	-	210	272	129,5	1.671	2.892	173,1
57 Plastične mase u primarnim oblicima	126	421	334,1	1.305	1.479	113,3	4.268	5.928	138,9	67.576	72.719	107,6
58 Plastične mase, ne-primarni oblici	827	345	41,7	10.092	8.602	85,2	8.274	7.839	94,7	94.998	104.901	110,4
59 Ostale hemikalije/kemikalije	2.057	20	1,0	1.138	3.259	286,4	6.206	9.426	151,9	71.695	81.311	113,4
6 INDUSTRIJSKI PROIZVODI, RAZVRSTANI UGLAVNOM PO VRSTI SIROVINA	28.812	24.302	84,3	196.395	308.392	157,0	82.724	87.779	106,1	769.596	1.001.308	130,1
61 Koža, krzno i proizvodi od kože i krzna	12	7	58,3	557	311	55,8	181	247	136,5	15.746	4.211	26,7
62 Guma i gumeni proizvodi	45	27	60,0	272	323	118,8	3.178	2.237	70,4	20.668	28.958	140,1
63 Proizvodi od drveta, osim namještaja	1.488	1.900	127,7	12.968	18.623	143,6	5.865	5.547	94,6	58.209	70.010	120,3
64 Papir, ljepenka i ostali slični proizvodi	136	285	209,6	2.285	2.908	127,3	9.554	8.480	88,8	74.583	99.782	133,8
65 Predivo, tkanine i tekstilni proizvodi	1.009	891	88,3	8.939	10.320	115,4	5.632	6.018	106,9	91.588	65.492	71,5
66 Proizvodi od nemetalnih minerala	1.560	1.768	113,3	14.203	20.120	141,7	6.908	5.636	81,6	68.200	84.093	123,3
67 Željezo i čelik	1.872	1.368	73,1	13.864	23.741	171,2	25.965	36.024	138,7	195.189	344.397	176,4
68 Obojeni metali	45	12	26,7	681	839	123,2	4.698	6.842	145,6	35.464	57.767	162,9
69 Metalni proizvodi	22.645	18.044	79,7	142.626	231.207	162,1	20.743	16.748	80,7	209.949	246.598	117,5
7 MAŠINE/STROJEVI I TRANSPORTNA SREDSTVA	20.398	15.730	77,1	155.249	202.686	130,6	155.864	163.231	104,7	1.098.068	1.470.811	133,9
71 Pogonske mašine i oprema	346	171	49,4	1.320	2.020	153,0	24.297	19.892	81,9	26.037	90.808	348,8
72 Mašine specijalizirane za određene industrije	3.009	1.694	56,3	12.315	25.450	206,7	8.594	13.398	155,9	76.532	98.273	128,4
73 Mašine za obradu metala	371	244	65,8	4.471	4.248	95,0	5.377	3.856	71,7	19.456	33.560	172,5
74 Ostale industrijske mašine i dijelovi	5.528	3.741	67,7	32.424	49.135	151,5	18.472	19.569	105,9	181.186	215.697	119,0
75 Kancelarijske mašine i mašine za automatsku obradu podataka	214	1.163	543,5	6.023	7.771	129,0	10.413	12.338	118,5	100.758	120.491	119,6
76 Telekomunikacijski aparati i aparati za snimanje zvuka	374	793	212,0	6.582	5.386	81,8	18.547	20.339	109,7	169.195	198.503	117,3
77 Električne mašine, aparati i uređaji	2.453	2.260	92,1	11.769	21.704	184,4	26.078	27.354	104,9	208.116	278.053	133,6
78 Drumaska vozila	8.050	5.654	70,2	80.111	86.631	108,1	43.482	46.073	106,0	313.522	431.258	137,6
79 Ostala transportna vozila	53	10	18,9	234	341	145,7	604	412	68,2	3.266	4.168	127,6
8 RAZNI INDUSTRIJSKI PROIZVODI	31.767	30.858	97,1	409.037	388.159	94,9	75.361	78.619	104,3	619.090	784.033	126,6
81 Montažne zgrade, sanitarni, rasvjetni i grijajući uređaji	155	1.039	670,3	1.406	4.848	344,8	2.255	2.887	128,0	29.131	35.345	121,3
82 Namještaj i njegovi dijelovi	23.217	21.773	93,8	313.777	253.894	80,9	8.125	7.652	94,2	81.032	89.159	110,0
83 Torbe, tašne, neseseri i slični proizvodi	20	14	70,0	231	199	86,1	1.371	1.283	93,6	12.460	17.197	138,0
84 Odjeća	1.042	1.436	137,8	13.453	7.428	55,2	31.840	34.656	108,8	235.171	305.646	130,0
85 Obuća	855	932	109,0	7.253	8.404	115,9	5.755	5.576	96,9	53.646	70.178	130,8
87 Naučni i kontrolni instrumenti	464	426	91,8	8.623	7.303	84,7	7.455	7.823	104,9	61.319	78.294	127,7
88 Fotografski i optički proizvodi, satovi	-	3	-	457	36	7,9	1.522	953	62,6	12.046	13.893	115,3
89 Ostali industrijski proizvodi	6.014	5.235	87,0	63.837	106.047	166,1	17.038	17.789	104,4	134.285	174.321	129,8
9 Proizvodi, nerazvrstani po kategorijama	7	49	700,0	205	3.594	-	275	1	0,4	728	25.184	-

Izvor: Baza podataka Uprave za indirektno/neizravno oporezivanje BiH

Prethodni podaci

## VANJSKA TRGOVINA

IZVOZ PREMA MEĐUNARODNOJ KLASIFIKACIJI  
EKONOMSKE NAMJENE PROIZVODA (BEC) Rev. 4  
u 000 KMUVOZ PREMA MEĐUNARODNOJ KLASIFIKACIJI  
EKONOMSKE NAMJENE PROIZVODA (BEC) Rev. 4  
u 000 KM

	XI 2022	XII 2022	XII 2022 XI 2022	I - XII 2021	I - XII 2022	2022 2021	XI 2022	XII 2022	XII 2022 XI 2022	I - XII 2021	I - XII 2022	2022 2021
<b>UKUPNO</b>	<b>163.573</b>	<b>159.631</b>	<b>97,6</b>	<b>1.659.651</b>	<b>1.980.578</b>	<b>119,3</b>	<b>625.401</b>	<b>615.832</b>	<b>98,5</b>	<b>5.120.694</b>	<b>7.015.252</b>	<b>137,0</b>
1. Hrana i pića	12.379	12.412	100,3	148.823	150.831	101,3	50.779	54.839	108,0	505.465	585.884	115,9
2. Industrijski materijali	53.993	42.746	79,2	542.833	630.462	116,1	119.228	135.305	113,5	1.173.293	1.499.309	127,8
3. Goriva i maziva	28.028	38.974	139,1	371.962	529.169	142,3	188.631	147.036	77,9	1.349.459	2.239.952	166,0
4. Kapitalni proizvodi (osim transportnih sredstava), dijelovi i pribor	12.759	10.516	82,4	89.885	129.312	143,9	108.812	115.439	106,1	742.325	999.638	134,7
5. Transportna sredstva, njihovi dijelovi i pribor	8.799	6.280	71,4	82.984	91.287	110,0	48.876	49.581	101,4	344.927	470.113	136,3
6. Proizvodi za široku potrošnju	44.937	46.293	103,0	392.900	372.532	94,8	105.116	111.505	106,1	1.003.925	1.185.719	118,1
7. Proizvodi, drugdje nespomenuti	2.678	2.410	90,0	30.264	76.985	254,4	3.959	2.127	53,7	1.300	34.637	-

Izvor: Baza podataka Uprave za indirektno/neizravno oporezivanje BiH

Prethodni podaci

IZVOZ PO ZEMLJAMA PREMA GEOGRAFSKIM  
ZONAMA  
u 000 KMUVOZ PO ZEMLJAMA PREMA GEOGRAFSKIM  
ZONAMA  
u 000 KM

	XI 2022	XII 2022	XII 2022 XI 2022	I - XII 2021	I - XII 2022	2022 2021	XI 2022	XII 2022	XII 2022 XI 2022	I - XII 2021	I - XII 2022	2022 2021
<b>UKUPNO</b>	<b>163.573</b>	<b>159.631</b>	<b>97,6</b>	<b>1.659.651</b>	<b>1.980.578</b>	<b>119,3</b>	<b>625.401</b>	<b>615.832</b>	<b>98,5</b>	<b>5.120.694</b>	<b>7.015.252</b>	<b>137,0</b>
ZEMLJE EU	90.030	77.361	85,9	955.704	1.146.809	120,0	352.059	337.159	95,8	2.975.483	4.096.110	137,7
Austrija	4.621	3.351	72,5	42.351	53.593	126,5	13.358	7.804	58,4	130.802	161.674	123,6
Belgija	1.122	1.000	89,1	11.433	17.765	155,4	4.868	4.705	96,7	58.666	77.980	132,9
Bugarska	751	793	105,6	7.281	12.434	170,8	877	995	113,5	14.500	19.172	132,2
Češka	1.997	1.314	65,8	16.251	22.680	139,6	19.602	15.357	78,3	106.847	141.138	132,1
Kipar	-	-	-	51	347	680,4	-	-	-	3	4	133,3
Danska	1.347	1.600	118,8	12.484	14.939	119,7	1.826	866	47,4	9.637	12.277	127,4
Estonija	2	19	950,0	72	147	204,2	28	29	103,6	406	2.567	632,3
Finska	-	-	-	26	228	876,9	384	306	79,7	2.797	4.816	172,2
Francuska	3.913	3.878	99,1	36.400	37.386	102,7	9.333	9.200	98,6	80.435	99.757	124,0
Grčka	134	23	17,2	329	1.388	421,9	1.673	5.326	318,4	60.050	81.201	135,2
Hrvatska	13.040	18.333	140,6	225.351	315.680	140,1	121.054	103.096	85,2	888.105	1.482.028	166,9
Irska	37	17	45,9	1.353	371	27,4	2.318	3.104	133,9	38.481	39.243	102,0
Italija	8.850	7.371	83,3	84.167	102.137	121,4	57.470	52.628	91,6	450.781	588.073	130,5
Latvija (Letonija)	-	-	-	164	525	320,1	162	252	155,6	1.548	2.139	138,2
Litvanija	238	-	-	499	899	180,2	56	88	157,1	1.789	2.549	142,5
Luksemburg	114	57	50,0	2.173	1.884	86,7	185	176	95,1	2.080	2.950	141,8
Mađarska	4.354	2.335	53,6	21.762	29.350	134,9	9.450	9.711	102,8	90.926	105.469	116,0
Malta	1	-	-	1	152	-	24	8	33,3	262	363	138,5
Nizozemska	3.123	3.148	100,8	37.139	37.034	99,7	8.201	6.589	80,3	62.057	70.009	112,8
Njemačka	29.139	22.593	77,5	303.342	318.002	104,8	48.208	52.792	109,5	456.301	569.788	124,9
Poljska	2.452	690	28,1	20.635	20.788	100,7	14.636	15.576	106,4	158.672	167.728	105,7
Portugal	127	73	57,5	3.398	1.844	54,3	1.917	2.147	112,0	15.392	16.138	104,8

## VANJSKA TRGOVINA

IZVOZ PO ZEMLJAMA PREMA GEOGRAFSKIM  
ZONAMA (nastavak)  
u 000 KMUVOZ PO ZEMLJAMA PREMA GEOGRAFSKIM  
ZONAMA (nastavak)  
u 000 KM

	XI 2022	XII 2022	XII 2022 XI 2022	I - XII 2021	I - XII 2022	2022 2021	XI 2022	XII 2022	XII 2022 XI 2022	I - XII 2021	I - XII 2022	2022 2021
Rumunija	965	170	17,6	6.740	7.979	118,4	4.988	6.535	131,0	42.074	66.370	157,7
Slovačka	497	635	127,8	7.511	5.513	73,4	4.052	9.053	223,4	53.998	73.853	136,8
Slovenija	9.217	6.735	73,1	67.102	108.199	161,2	17.095	18.933	110,8	155.903	196.549	126,1
Španija	1.632	1.469	90,0	31.100	12.944	41,6	6.996	9.418	134,6	63.225	75.538	119,5
Švedska	1.995	1.757	88,1	16.589	21.543	129,9	3.280	2.441	74,4	29.517	36.493	123,6
Ujedineno Kraljevstvo	362	-	-	-	1.058	-	18	24	133,3	229	244	106,6
ZEMLJE EFTE	6.735	4.684	69,5	49.629	58.745	118,4	4.867	5.387	110,7	49.211	61.084	124,1
Island	5	-	-	165	284	172,1	36	17	47,2	278	422	151,8
Lihtenštajn	564	235	41,7	4.217	5.776	137,0	125	183	146,4	1.669	1.359	81,4
Norveška	5.399	3.995	74,0	35.743	44.669	125,0	3.986	4.811	120,7	41.859	51.449	122,9
Švicarska	767	454	59,2	9.504	8.016	84,3	720	376	52,2	5.405	7.854	145,3
OSTALE EVROPSKE ZEMLJE	60.615	71.472	117,9	582.494	670.434	115,1	132.484	126.403	95,4	1.159.674	1.566.956	135,1
Albanija	8.811	13.287	150,8	138.758	202.482	145,9	6.317	1.953	30,9	10.414	36.496	350,5
Crna Gora	1.949	2.490	127,8	27.882	31.817	114,1	297	227	76,4	3.222	2.761	85,7
Kosovo	2.249	2.958	131,5	25.904	29.148	112,5	1.487	1.341	90,2	15.754	15.419	97,9
Sjeverna Makedonija	17.229	17.138	99,5	81.626	69.745	85,4	11.705	19.672	168,1	112.373	151.410	134,7
Ruska Federacija	26.723	28.446	106,4	224.595	265.978	118,4	65.677	59.614	90,8	629.572	858.776	136,4
Srbija	1.024	4.824	471,1	65.011	49.823	76,6	41.794	36.963	88,4	341.704	446.392	130,6
Turska	2.404	1.084	45,1	9.808	14.954	152,5	4.253	5.623	132,2	37.527	45.396	121,0
Ostale zemlje	226	1.245	550,9	8.910	6.487	72,8	954	1.010	105,9	9.108	10.306	113,2
AFRIKA	458	722	157,6	22.679	12.269	54,1	2.149	2.008	93,4	21.991	30.313	137,8
ZEMLJE SJEVERNE AFRIKE	413	706	170,9	7.324	8.711	118,9	1.952	1.778	91,1	18.555	25.687	138,4
OSTALE AFRIČKE ZEMLJE	45	16	35,6	15.355	3.558	23,2	197	230	116,8	3.436	4.626	134,6
AMERIKA	1.275	524	41,1	14.495	10.310	71,1	9.416	19.601	208,2	93.531	117.696	125,8
ZEMLJE SJEVERNE AMERIKE	983	263	26,8	12.676	7.697	60,7	5.209	14.452	277,4	50.946	67.032	131,6
Kanada	-	-	-	82	169	206,1	374	775	207,2	3.124	3.395	108,7
SAD	983	263	26,8	12.594	7.528	59,8	4.835	13.677	282,9	47.822	63.637	133,1
Ostale zemlje	-	-	-	-	-	-	-	-	-	-	-	-
ZEMLJE CENTRALNE AMERIKE I KARIBA	98	261	266,3	1.087	1.763	162,2	610	1.678	275,1	11.626	13.288	114,3
ZEMLJE JUŽNE AMERIKE	194	-	-	732	850	116,1	3.597	3.471	96,5	30.959	37.376	120,7
AZIJA	3.108	3.960	127,4	33.573	78.347	233,4	123.645	125.094	101,2	819.027	1.138.703	139,0
ZEMLJE BLISKOG I SREDNJEG ISTOKA	2.240	737	32,9	11.767	63.780	542,0	366	1.829	499,7	13.549	10.141	74,8
OSTALE ZEMLJE AZIJE	868	3.223	371,3	21.806	14.567	66,8	123.279	123.265	100,0	805.478	1.128.562	140,1
Indija	36	-	-	79	106	134,2	2.523	3.183	126,2	20.162	29.584	146,7
Japan	-	34	-	74	223	301,4	3.970	5.197	130,9	44.701	45.977	102,9
Kina	779	696	89,3	11.142	8.365	75,1	93.275	85.487	91,7	556.254	797.882	143,4
Malezija	-	1.758	-	2.175	1.759	80,9	1.561	1.205	77,2	10.002	14.661	146,6
Ostale zemlje	53	735	-	8.336	4.114	49,4	21.950	28.193	128,4	174.359	240.458	137,9
ZEMLJE OKEANIJE I POLARNOG REGIONA	80	16	20,0	236	203	86,0	125	66	52,8	683	781	114,3
AUSTRALIJA I NOVI ZELAND	80	16	20,0	236	203	86,0	123	66	53,7	670	777	116,0
Australija	80	16	20,0	169	203	120,1	18	12	66,7	363	378	104,1
Novi Zeland	-	-	-	67	-	-	98	46	46,9	291	352	121,0
Ostale zemlje	-	-	-	-	-	-	7	8	114,3	16	47	293,8
OSTALE ZEMLJE OKEANIJE I POLARNOG REGIONA	-	-	-	-	-	-	2	-	-	13	4	30,8
Neraspoređeno	1.272	892	70,1	841	3.461	411,5	656	114	17,4	1.094	3.609	329,9

Izvor: Baza podataka Uprave za indirektno/neizravno oporezivanje BiH

Prethodni podaci

## TURIZAM

TURISTIČKI PROMET ZA DECEMBAR / PROSINAC 2022. GODINE  
KAPACITETI, TURISTI I NOĆENJA

	Dolasci turista				Noćenja turista			
	XII 2022	XII 2022 XII 2021	I - XII 2022	I - XII 2022 I - XII 2021	XII 2022	XII 2022 XII 2021	I - XII 2022	I - XII 2022 I - XII 2021
<b>DOLASCI I NOĆENJA TURISTA</b>								
<b>UKUPNO</b>	<b>44.297</b>	<b>129,4</b>	<b>565.139</b>	<b>166,5</b>	<b>87.176</b>	<b>120,0</b>	<b>1.185.115</b>	<b>148,0</b>
Domaći	13.865	121,6	119.549	136,4	21.669	122,4	203.607	133,6
Strani	30.432	133,3	445.590	177,0	65.507	119,2	981.508	151,4
<b>BROJ LEŽAJA</b>	<b>13.119</b>							

## DOLASCI I NOĆENJA TURISTA PREMA VRSTAMA OBJEKATA

<b>UKUPNO</b>	<b>44.297</b>	<b>129,4</b>	<b>565.139</b>	<b>166,5</b>	<b>87.176</b>	<b>120,0</b>	<b>1.185.115</b>	<b>148,0</b>
Hoteli i sličan smještaj	43.186	129,2	547.919	165,6	84.254	119,8	1.133.942	146,7
Odmarališta i slični objekti za kraći odmor	899	146,4	12.455	213,1	2.511	131,3	39.848	197,8
Kampovi i prostori za kampiranje	212	114,0	4.765	180,0	411	108,2	11.325	147,6
Ostali smještaj	-	-	-	-	-	-	-	-
<b>DOMAĆI</b>	<b>13.865</b>	<b>121,6</b>	<b>119.549</b>	<b>136,4</b>	<b>21.669</b>	<b>122,4</b>	<b>203.607</b>	<b>133,6</b>
Hoteli i sličan smještaj	13.681	122,1	117.387	136,3	21.279	123,1	198.245	133,5
Odmarališta i slični objekti za kraći odmor	169	115,0	1.759	139,7	366	103,1	4.613	134,3
Kampovi i prostori za kampiranje	15	28,3	403	169,3	24	42,1	749	190,6
Ostali smještaj	-	-	-	-	-	-	-	-
<b>STRANI</b>	<b>30.432</b>	<b>133,3</b>	<b>445.590</b>	<b>177,0</b>	<b>65.507</b>	<b>119,2</b>	<b>981.508</b>	<b>151,4</b>
Hoteli i sličan smještaj	29.505	132,7	430.532	175,9	62.975	118,7	935.697	149,8
Odmarališta i slični objekti za kraći odmor	730	156,3	10.696	233,2	2.145	137,8	35.235	210,8
Kampovi i prostori za kampiranje	197	148,1	4.362	181,0	387	119,8	10.576	145,2
Ostali smještaj	-	-	-	-	-	-	-	-

## DOLASCI I NOĆENJA TURISTA PREMA NAČINU DOLASKA

	Individualno				Organizirano			
	dolasci turista		noćenje turista		dolasci turista		noćenje turista	
	XII 2022	Struktura %	I-XII 2022	Struktura %	XII 2022	Struktura %	I-XII 2022	Struktura %
<b>UKUPNO</b>	<b>33.579</b>	<b>75,8</b>	<b>67.775</b>	<b>77,7</b>	<b>10.718</b>	<b>24,2</b>	<b>19.401</b>	<b>22,3</b>
Domaći	11.666	34,7	18.301	27,0	2.199	20,5	3.368	17,4
Strani	21.913	65,3	49.474	73,0	8.519	79,5	16.033	82,6

## SVRHA DOLASKA TURISTA

	Poslovno				Ostalo			
	dolasci turista		noćenje turista		dolasci turista		noćenje turista	
	XII 2022	Struktura %	I-XII 2022	Struktura %	XII 2022	Struktura %	I-XII 2022	Struktura %
<b>UKUPNO</b>	<b>5.635</b>	<b>12,7</b>	<b>10.039</b>	<b>11,5</b>	<b>38.662</b>	<b>87,3</b>	<b>77.137</b>	<b>88,5</b>
Domaći	2.030	36,0	3.120	31,1	11.835	30,6	18.549	24,0
Strani	3.605	64,0	6.919	68,9	26.827	69,4	58.588	76,0

## TURIZAM

## DOLASCI I NOĆENJA TURISTA PO ZEMLJAMA PREBIVALIŠTA

	Dolasci turista				Noćenja turista			
	XII 2022	XII 2022 XII 2021	I - XII 2022	I - XII 2022 I - XII 2021	XII 2022	XII 2022 XII 2021	I - XII 2022	I - XII 2022 I - XII 2021
<b>UKUPNO STRANI</b>	<b>30.432</b>	<b>133,3</b>	<b>445.590</b>	<b>177,0</b>	<b>65.507</b>	<b>119,2</b>	<b>981.508</b>	<b>151,4</b>
Albanija	165	40,2	2.473	175,3	324	41,8	4.942	154,2
Austrija	933	102,8	11.571	175,3	2.395	121,0	23.347	176,4
Belgija	126	168,0	2.797	161,5	287	169,8	6.167	150,2
Bugarska	254	188,2	2.662	383,6	711	216,1	5.685	297,0
Crna Gora	1.371	112,4	13.819	157,8	2.379	110,7	26.928	152,4
Češka	96	290,9	2.662	224,1	274	326,2	5.673	238,9
Danska	65	50,8	3.599	228,9	158	55,1	9.378	239,1
Estonija	5	125,0	238	161,9	9	225,0	469	203,3
Finska	18	94,7	704	276,1	39	88,6	1.657	239,5
Francuska	219	100,5	5.607	153,8	515	102,0	12.446	154,4
Grčka	59	85,5	1.180	198,0	132	124,5	2.685	215,0
Nizozemska	199	77,7	8.346	216,1	351	58,7	18.713	203,3
Hrvatska	7.035	157,6	54.192	272,0	14.434	173,4	106.917	263,8
Irska	46	170,4	1.068	261,8	141	207,4	2.562	251,9
Island	-	-	91	337,0	-	-	236	271,3
Italija	429	258,4	7.988	272,7	846	175,9	16.698	275,9
Kipar	6	66,7	367	313,7	10	29,4	680	179,4
Latvija	4	100,0	343	385,4	10	200,0	736	430,4
Litvanija	6	100,0	942	-	10	90,9	1.514	-
Luksemburg	49	56,3	835	131,3	109	29,8	1.876	119,4
Mađarska	223	175,6	6.705	263,8	450	84,1	12.303	240,2
Sjeverna Makedonija	438	166,5	5.791	333,0	893	127,9	11.181	263,1
Malta	12	-	329	-	22	-	665	-
Norveška	76	111,8	2.449	481,1	143	124,4	5.145	440,5
Njemačka	1.134	107,4	22.628	188,9	2.473	94,4	49.109	163,1
Poljska	91	96,8	6.883	269,6	188	67,4	10.907	265,3
Portugal / Portugalija	13	61,9	956	138,2	28	73,7	2.077	178,3
Rumunija / Rumunjska	149	181,7	2.062	221,7	377	185,7	4.604	192,9
Rusija	506	364,0	3.910	234,3	945	379,5	7.578	241,9
Slovačka	54	168,8	1.378	218,7	99	132,0	2.542	218,4
Slovenija	1.865	144,5	21.278	297,6	3.975	134,3	38.841	280,4
Srbija	3.344	102,6	39.097	158,4	6.090	100,8	72.141	152,4
Španija / Španjolska	98	125,6	3.776	227,2	198	113,8	6.775	219,8
Švajcarska / Švicarska	500	144,9	6.050	175,2	1.178	157,3	12.610	156,1
Švedska	286	107,9	6.390	192,3	628	98,9	14.276	177,1
Turska	2.423	202,3	44.623	280,4	4.618	172,3	72.655	209,8
Ujedinjeno Kraljevstvo	411	239,0	7.749	235,8	986	229,3	19.132	216,6
Ukrajina	59	111,3	1.086	104,5	139	76,0	2.928	182,5
Ostale evropske zemlje	85	84,2	2.216	362,7	188	76,1	5.531	258,8
Egipat	53	65,4	584	108,8	146	71,2	1.761	110,3



## TURIZAM

## DOLASCI I NOĆENJA TURISTA PO ZEMLJAMA PREBIVALIŠTA

	Dolasci turista				Noćenja turista			
	XII 2022	XII 2022 XII 2021	I - XII 2022	I - XII 2022 I - XII 2021	XII 2022	XII 2022 XII 2021	I - XII 2022	I - XII 2022 I - XII 2021
Južnoafrička Republika	8	72,7	283	294,8	11	20,4	538	257,4
Ostale afričke zemlje	70	101,5	1.360	161,7	177	143,9	3.853	163,6
Kanada	66	85,7	2.430	272,1	270	96,8	5.919	240,1
SAD	599	100,8	19.417	215,8	1.536	101,5	45.828	232,4
Ostale sjeverno - američke zemlje	18	94,7	818	329,8	48	114,3	1.259	276,7
Brazil	71	202,9	1.349	407,6	145	188,3	2.991	408,1
Ostale zemlje Južne i Srednje Amerike	62	213,8	2.085	290,8	131	204,7	3.972	212,2
Bahrein	148	129,8	6.098	83,6	444	110,2	17.606	89,7
Indija	148	178,3	1.243	187,5	283	132,9	2.604	134,5
Iran	36	360,0	289	253,5	96	124,7	1.005	158,5
Izrael	43	87,8	4.927	117,6	87	78,4	14.153	114,0
Japan	25	156,3	468	234,0	73	208,6	1.388	238,1
Južna Koreja	28	186,7	387	-	68	234,5	942	-
Katar	77	40,7	3.175	109,0	164	24,1	9.503	95,3
Narodna Republika Kina	448	219,6	2.881	292,2	808	95,5	6.875	147,3
Kuvajt	93	65,0	10.320	111,3	254	39,6	42.805	105,3
Malezija	815	-	4.612	-	1.009	-	6.372	-
Oman	246	117,1	9.257	179,7	601	93,0	23.979	166,9
Saudijska Arabija	261	31,6	24.347	93,0	767	33,1	63.917	84,9
Ujedinjeni Arapski Emirati	2.760	99,2	28.038	70,8	9.062	87,9	91.357	69,1
Ostale azijske zemlje	1.384	-	11.747	442,6	2.353	313,3	26.686	302,6
Australija	87	212,2	2.236	-	151	159,0	4.973	-
Novi Zeland	13	185,7	303	-	33	110,0	705	-
Ostale zemlje Okeanije	21	350,0	96	240,0	38	190,0	208	233,7

**KANTON 10**

## REGISTAR

## REGISTRIRANI POSLOVNI SUBJEKTI PREMA PODRUČJIMA KD BiH 2010, stanje 31.12.2022

	Pravne osobe		Obrt
	Osnovne pravne osobe	Jedinice u sastavu	
<b>Ukupno</b>	<b>2.340</b>	<b>1.011</b>	<b>1.423</b>
<b>A</b> Poljoprivreda, šumarstvo i ribarstvo	203	25	327
<b>B</b> Vađenje ruda i kamena	24	1	-
<b>C</b> Prerađivačka industrija	295	38	102
<b>D</b> Proizvodnja i snabdjevanje/opskrba električnom energijom, plinom, parom i klimatizacija	49	10	4
<b>E</b> Snabdjevanje/opskrba vodom; uklanjanje otpadnih voda, upravljanje otpadom te djelatnosti sanacije okoliša	17	-	1
<b>F</b> Građevinarstvo	133	5	59
<b>G</b> Trgovina na veliko i malo; popravak motornih vozila i motocikla	416	339	281
<b>H</b> Prijevoz i skladištenje	68	43	44
<b>I</b> Djelatnosti pružanja smještaja te priprema	87	125	362
<b>J</b> Informacije i komunikacije	34	11	12
<b>K</b> Finansijske djelatnosti i djelatnosti osiguranja	2	45	4
<b>L</b> Poslovanje nekretninama	10	1	-
<b>M</b> Stručne, naučne i tehničke djelatnosti	78	21	74
<b>N</b> Administrativne i pomoćne uslužne djelatnosti	24	14	13
<b>O</b> Javna uprava i odbrana; obavezno socijalno osiguranje	94	59	-
<b>P</b> Obrazovanje	40	53	12
<b>Q</b> Djelatnosti zdravstvene i socijalne zaštite	38	7	14
<b>R</b> Umjetnost, zabava i rekreacija	111	129	10
<b>S</b> Ostale uslužne djelatnosti	617	85	104
<b>T</b> Djelatnosti domaćinstva kao poslodavca; djelatnosti domaćinstva koja proizvode različita dobra i obavljaju različite usluge za vlastite potrebe	-	-	-
<b>U</b> Djelatnosti vanteritorijalnih organizacija i organa	-	-	-

## REGISTAR

## REGISTRIRANI POSLOVNI SUBJEKTI U FEDERACIJI BIH, PO KANTONIMA, OPĆINAMA I PODRUČJIMA DJELATNOSTI - 31.12.2022

	Ukupno	A	B	C	D	E	F	G	H	I	J	K	L	M	N	O	P	Q	R	S	T	U
<b>Pravne osobe</b>																						
<b>Ukupno</b>	<b>2.340</b>	<b>203</b>	<b>24</b>	<b>295</b>	<b>49</b>	<b>17</b>	<b>133</b>	<b>416</b>	<b>68</b>	<b>87</b>	<b>34</b>	<b>2</b>	<b>10</b>	<b>78</b>	<b>24</b>	<b>94</b>	<b>40</b>	<b>38</b>	<b>111</b>	<b>617</b>	-	-
Bosansko Grahovo	97	9	4	16	2	1	3	6	2	3	-	-	-	1	1	8	1	1	4	35	-	-
Drvar	199	23	3	39	4	2	5	20	7	5	2	-	-	5	-	3	4	4	10	63	-	-
Glamoč	168	31	-	25	3	1	3	18	4	3	2	-	-	2	-	7	4	3	1	61	-	-
Grad Livno	908	44	9	100	23	5	57	182	20	36	16	2	4	34	13	37	17	14	44	251	-	-
Kupres	186	33	1	26	3	1	6	10	10	10	2	-	2	8	3	3	3	5	10	50	-	-
Tomislav-grad	782	63	7	89	14	7	59	180	25	30	12	-	4	28	7	36	11	11	42	157	-	-
<b>Jedinice u sastavu</b>																						
<b>Ukupno</b>	<b>1.011</b>	<b>25</b>	<b>1</b>	<b>38</b>	<b>10</b>	<b>-</b>	<b>5</b>	<b>339</b>	<b>43</b>	<b>125</b>	<b>11</b>	<b>45</b>	<b>1</b>	<b>21</b>	<b>14</b>	<b>59</b>	<b>53</b>	<b>7</b>	<b>129</b>	<b>85</b>	-	-
Bosansko Grahovo	42	4	-	1	1	-	-	10	3	4	1	-	-	-	1	7	-	-	4	6	-	-
Drvar	97	4	-	7	1	-	1	33	1	6	1	7	1	1	-	6	1	1	19	7	-	-
Glamoč	59	4	-	6	1	-	1	18	1	2	1	1	-	-	1	7	-	1	8	7	-	-
Kupres	418	7	1	12	2	-	3	153	17	56	4	18	-	11	4	19	27	2	53	29	-	-
Grad Livno	78	4	-	3	1	-	-	16	1	13	2	4	-	-	1	10	2	1	6	14	-	-
Tomislav-grad	317	2	-	9	4	-	-	109	20	44	2	15	-	9	7	10	23	2	39	22	-	-
<b>Obrt</b>																						
<b>Ukupno</b>	<b>1423</b>	<b>327</b>	<b>-</b>	<b>102</b>	<b>4</b>	<b>1</b>	<b>59</b>	<b>281</b>	<b>44</b>	<b>362</b>	<b>12</b>	<b>4</b>	<b>-</b>	<b>74</b>	<b>13</b>	<b>-</b>	<b>12</b>	<b>14</b>	<b>10</b>	<b>104</b>	-	-
Bosansko Grahovo	31	16	-	4	-	-	-	1	-	9	-	-	-	-	-	-	-	-	-	1	-	-
Drvar	205	31	-	16	-	-	4	67	16	55	-	-	-	4	-	-	1	-	2	9	-	-
Glamoč	95	51	-	1	-	-	1	16	-	20	-	-	-	2	-	-	-	-	1	3	-	-
Kupres	520	95	-	37	1	-	21	96	8	144	4	2	-	34	5	-	3	13	3	54	-	-
Grad Livno	68	25	-	3	2	-	2	5	5	16	-	-	-	5	2	-	-	-	1	2	-	-
Tomislav-grad	504	109	-	41	1	1	31	96	15	118	8	2	-	29	6	-	8	1	3	35	-	-

PRIRODNO KRETANJE STANOVNIŠTVA I BRAKOVI

PRIRODNO KRETANJE STANOVNIŠTVA I BRAKOVI PO MJESTU UOBIČAJENOG STANOVANJA

Općina	Ukupno rođeni	Živo rođeni			Mrtvo rođeni	Mjesto porođaja			Umrli			Od toga						Zaključeni brakovi	Razvedeni brakovi
		ukupno	po spolu			u zdravstvenoj ustanovi	na drugom mjestu		ukupno	po spolu		umrla dojenčad			nasilne smrti				
			muški	ženski			sa stručnom pomoći	bez stručne pomoći		muški	ženski	ukupno	muški	ženski	ukupno	muški	ženski		

Za mjesec decembar / prosinac 2022. godine - prvi rezultati

<b>UKUPNO</b>	<b>19</b>	<b>19</b>	<b>9</b>	<b>10</b>	<b>-</b>	<b>19</b>	<b>-</b>	<b>-</b>	<b>68</b>	<b>38</b>	<b>30</b>	<b>-</b>	<b>-</b>	<b>-</b>	<b>2</b>	<b>2</b>	<b>-</b>	<b>25</b>	<b>3</b>
Bosansko Grahovo	-	-	-	-	-	-	-	-	-	-	-	-	-	-	-	-	-	-	-
Drvar	-	-	-	-	-	-	-	-	15	10	5	-	-	-	2	2	-	-	-
Glamoč	-	-	-	-	-	-	-	-	2	-	2	-	-	-	-	-	-	-	-
Grad Livno	7	7	4	3	-	7	-	-	34	19	15	-	-	-	-	-	-	8	1
Kupres	3	3	2	1	-	3	-	-	3	-	3	-	-	-	-	-	-	2	-
Tomislav-grad	9	9	3	6	-	9	-	-	14	9	5	-	-	-	-	-	-	15	2

Za period januar / siječanj - decembar / prosinac 2022. godine - prvi rezultati

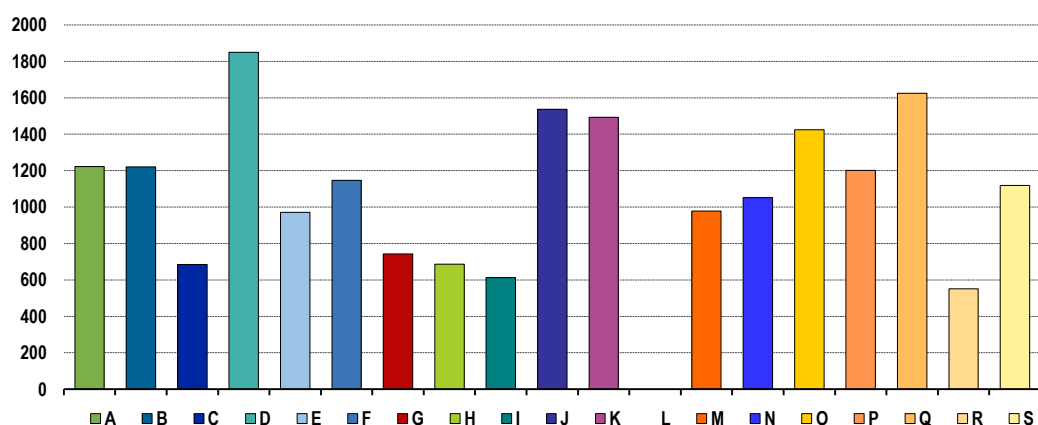
<b>UKUPNO</b>	<b>323</b>	<b>323</b>	<b>166</b>	<b>157</b>	<b>-</b>	<b>323</b>	<b>-</b>	<b>-</b>	<b>813</b>	<b>411</b>	<b>402</b>	<b>1</b>	<b>1</b>	<b>-</b>	<b>19</b>	<b>18</b>	<b>1</b>	<b>221</b>	<b>11</b>
Bosansko Grahovo	3	3	1	2	-	3	-	-	22	13	9	-	-	-	2	2	-	1	-
Drvar	22	22	16	6	-	22	-	-	101	54	47	-	-	-	4	4	-	14	-
Glamoč	11	11	4	7	-	11	-	-	40	24	16	-	-	-	4	4	-	1	-
Grad Livno	149	149	80	69	-	149	-	-	359	194	165	1	1	-	6	6	-	94	4
Kupres	13	13	9	4	-	13	-	-	31	13	18	-	-	-	-	-	-	11	-
Tomislav-grad	125	125	56	69	-	125	-	-	260	113	147	-	-	-	3	2	1	100	7

## PLAĆE

## PROSJEČNA MJESEČNA ISPLAĆENA NETO I BRUTO PLAĆA ZAPOSLENIH PO PODRUČJIMA KD BiH 2010

	Prosječna neto plaća u KM					Prosječna bruto plaća u KM				
	Ø 2021	XI 2022	XII 2022	Index XII 2022 Ø 2021	Index XII 2022 XI 2022	Ø 2021	XI 2022	XII 2022	Index XII 2022 Ø 2021	Index XII 2022 XI 2022
<b>UKUPNO</b>	<b>942</b>	<b>1.101</b>	<b>1.120</b>	<b>118,9</b>	<b>101,7</b>	<b>1.451</b>	<b>1.699</b>	<b>1.732</b>	<b>119,4</b>	<b>101,9</b>
A Poljoprivreda, šumarstvo i ribolov	1.135	1.213	1.223	107,8	100,8	1.745	1.877	1.893	108,5	100,9
B Vađenje ruda i kamena	-	1.247	1.221	-	97,9	-	1.896	1.852	-	97,7
C Prerađivačka industrija	531	701	684	128,8	97,6	808	1.061	1.039	128,6	97,9
D Proizvodnja i snabdijevanje električnom energijom, plinom, parom i klimatizacija	1.740	1.841	1.849	106,3	100,4	2.713	2.869	2.891	106,6	100,8
E Snabdijevanje vodom; uklanjanje otpadnih voda, upravljanje otpadom te djelatnosti sanacije okoliša	932	970	971	104,2	100,1	1.415	1.485	1.456	102,9	98,0
F Građevinarstvo	955	1.124	1.147	120,1	102,0	1.498	1.724	1.761	117,6	102,1
G Trgovina na veliko i na malo; popravak motornih vozila i motocikala	607	744	743	122,4	99,9	920	1.129	1.132	123,0	100,3
H Prijevoz i skladištenje	563	694	687	122,0	99,0	887	1.091	1.087	122,5	99,6
I Djelatnosti pružanja smještaja te pripreme i usluživanja hrane (hotelijerstvo i ugostiteljstvo)	469	611	612	130,5	100,2	730	973	961	131,6	98,8
J Informacije i komunikacije	1.492	1.548	1.537	103,0	99,3	2.304	2.403	2.384	103,5	99,2
K Finansijske djelatnosti i djelatnosti osiguranja	1.245	1.402	1.493	119,9	106,5	1.931	2.183	2.329	120,6	106,7
L Poslovanje nekretninama	423	-	-	-	-	696	-	-	-	-
M Stručne, naučne i tehničke djelatnosti	758	963	978	129,0	101,6	1.151	1.465	1.486	129,1	101,4
N Administrativne i pomoćne uslužne djelatnosti	911	1.047	1.052	115,5	100,5	1.404	1.630	1.630	116,1	100,0
O Javna uprava i odbrana; obavezno socijalno osiguranje	1.225	1.396	1.425	116,3	102,1	1.894	2.162	2.217	117,1	102,5
P Obrazovanje	993	1.207	1.201	120,9	99,5	1.518	1.862	1.852	122,0	99,5
Q Djelatnosti zdravstvene i socijalne zaštite	1.248	1.460	1.625	130,2	111,3	1.934	2.280	2.546	131,6	111,7
R Umjetnost, zabava i rekreacija	391	555	551	140,9	99,3	577	843	836	144,9	99,2
S Ostale uslužne djelatnosti	704	1.119	1.119	158,9	100,0	1.067	1.732	1.732	162,3	100,0

Prosječna neto plaća u KM, decembar / prosinac 2022.



## ZAKLANA STOKA I PERAD

IV tromjesečje 2022. godine

	Zaklano u IV tromjesečju 2022		
	broj grla	neto težina, t	randman, %
Goveda - ukupno	17	2,6	51,6
Svinje - ukupno	628	73,3	77,5
Svinje preko 110 kg	628	73,3	77,5

Napomena:

Broj zaklanih grla stoke po kategorijama ukoliko je manji od pet ne publikuje se.

## PROIZVODNJA, PRODAJA I ZALIHE ŠUMSKIH SORTIMENATA

Decembar / Prosinac 2022. godine

000 m<sup>3</sup>

	Proizvodnja				Prodaja		Zalihe (stanje krajem mjeseca) 2022
	XII		I - XII		I - XII		
	2021	2022	2021	2022	2021	2022	
<b>UKUPNO</b>	8	18	431	441	433	446	17
Trupci četinarara/četinjača	4	8	219	235	220	235	7
Jamsko drvo četinarara/četinjača	0	0	11	11	11	11	1
Ostalo dugo drvo četinarara/četinjača	-	-	-	-	-	-	-
Prostorno drvo četinarara/četinjača	1	4	83	83	83	84	4
Trupci liščara/listača	0	1	24	24	23	24	1
Jamsko drvo liščara/listača	-	-	-	-	-	-	-
Ostalo dugo drvo liščara/listača	-	-	-	-	-	-	-
Prostorno drvo liščara/listača	-	-	-	-	-	-	-
Ogrjevno drvo četinarara/četinjača	-	-	-	-	-	-	-
Ogrjevno drvo liščara/listača	2	4	95	89	97	91	5
Ostalo grubo obrađeno drvo <sup>1)</sup>	-	-	-	-	-	-	-

<sup>1)</sup> Uključuje sitno tehničko drvo, cijepane drvene motke i kolje

## INDUSTRIJA

**INDEKSI INDUSTRIJSKE PROIZVODNJE - UKUPNO**  
**PREMA GIG, PODRUČJIMA I OBLASTIMA KD BiH 2010.**  
 Decembar / Prosinac 2022. godine

	<u>XII 2022</u> <u>Ø 2021</u>	<u>XII 2022</u> <u>XI 2022</u>	<u>XII 2022</u> <u>XII 2021</u>	<u>I - XII 2022</u> <u>I - XII 2021</u>
<b>INDUSTRIJA UKUPNO</b>	<b>73,9</b>	<b>84,5</b>	<b>99,2</b>	<b>92,8</b>
<b>PREMA GLAVNIM INDUSTRIJSKIM GRUPACIJAMA</b>				
AI Intermedijarni proizvodi	72,0	84,5	99,6	91,6
CN Netrajni proizvodi za široku potrošnju	83,7	84,4	97,2	98,7
<b>PREMA PODRUČJIMA I OBLASTIMA KD-a</b>				
<b>C PRERAĐIVAČKA INDUSTRIJA</b>	<b>73,9</b>	<b>84,5</b>	<b>99,2</b>	<b>92,8</b>
10 Proizvodnja prehrambenih proizvoda	83,7	84,4	97,2	98,7
16 Prerada drva i proizvoda od drva i pluta, osim namještaja; proizvodnja predmeta od slame i pletarskih materijala	67,6	76,4	88,3	91,6
17 Proizvodnja papira i proizvoda od papira	50,6	45,4	44,1	106,3
27 Proizvodnja električne opreme	83,3	110,4	142,8	89,5



## VANJSKA TRGOVINA

IZVOZ PO PODRUČJIMA KLASIFIKACIJE  
DJELATNOSTI KD BiH 2010  
u 000 KMUVOZ PO PODRUČJIMA KLASIFIKACIJE  
DJELATNOSTI KD BiH 2010  
u 000 KM

	XI 2022	XII 2022	XII 2022 XI 2022	I - XII 2021	I - XII 2022	2022 2021	XI 2022	XII 2022	XII 2022 XI 2022	I - XII 2021	I - XII 2022	2022 2021
<b>UKUPNO</b>	<b>12.694</b>	<b>9.664</b>	<b>76,1</b>	<b>134.025</b>	<b>124.446</b>	<b>92,9</b>	<b>10.259</b>	<b>8.932</b>	<b>87,1</b>	<b>99.902</b>	<b>113.449</b>	<b>113,6</b>
A Poljoprivreda, šumarstvo i ribarstvo	2.309	684	29,6	9.110	9.260	101,6	500	322	64,3	4.654	5.499	118,2
B Vađenje rude i kamena	126	59	47,2	1.866	2.228	119,4	37	226	616,1	399	436	109,2
C Prerađivačka industrija	10.259	8.921	87,0	121.333	110.619	91,2	9.721	8.383	86,2	94.740	107.412	113,4
D Proizvodnja i snabdijevanje električnom energijom, gasom/plinom, parom i klimatizacija	-	-	-	-	-	-	-	-	-	-	-	-
Ostalo	-	-	-	1.716	2.213	129,0	1	2	275,9	108	50	45,9
Nerazvrstano po kategorijama	-	-	-	-	126	-	-	-	-	-	52	-

Izvor: Baza podataka Uprave za indirektno/neizravno oporezivanje BiH

Prethodni podaci

IZVOZ PO SEKTORIMA I ODSJECIMA  
SMTK - Rev. 4  
u 000 KMUVOZ PO SEKTORIMA I ODSJECIMA  
SMTK - Rev. 4  
u 000 KM

	XI 2022	XII 2022	XII 2022 XI 2022	I - XII 2021	I - XII 2022	2022 2021	XI 2022	XII 2022	XII 2022 XI 2022	I - XII 2021	I - XII 2022	2022 2021
<b>UKUPNO</b>	<b>12.694</b>	<b>9.664</b>	<b>76,1</b>	<b>134.025</b>	<b>124.446</b>	<b>92,9</b>	<b>10.259</b>	<b>8.932</b>	<b>87,1</b>	<b>99.902</b>	<b>113.449</b>	<b>113,6</b>
0 HRANA I ŽIVE ŽIVOTINJE	815	1.004	123,2	7.314	8.286	113,3	1.335	1.360	101,9	10.906	12.618	115,7
00 Žive životinje	-	-	-	-	-	-	268	123	45,9	494	1.026	207,7
01 Meso i mesne prerađevine	30	115	383,3	1.061	1.144	107,8	730	1.008	138,1	5.617	6.481	115,4
02 Mlijeko, mliječne prerađevine i jaja	766	889	116,1	6.214	7.069	113,8	-	-	-	46	-	-
03 Ribe, vodozemci i njihove prerađevine	-	-	-	-	-	-	-	-	-	76	62	81,6
04 Žitarice i proizvodi od žitarica	-	-	-	-	-	-	2	-	-	153	259	169,3
05 Voće i povrće	19	-	-	32	33	103,1	1	-	-	24	6	25,0
06 Šećer, šećerne prerađevine i med	-	-	-	-	-	-	2	-	-	3	37	-
07 Kafa, čaj, kakao i začini	-	-	-	-	-	-	108	-	-	552	550	99,6
08 Hrana za životinje	-	-	-	7	20	285,7	219	229	104,6	2.677	2.385	89,1
09 Ostali jestivi proizvodi	-	-	-	-	20	-	5	-	-	1.264	1.812	143,4
1 PIĆA I DUHAN	-	-	-	5	-	-	250	212	84,8	2.086	2.758	132,2
11 Pića	-	-	-	5	-	-	250	212	84,8	2.086	2.758	132,2
12 Duhan i proizvodi od duhana	-	-	-	-	-	-	-	-	-	-	-	-
2 SIROVE MATERIJNE NEJESTIVE, OSIM GORIVA	6.350	4.235	66,7	51.251	57.725	112,6	270	425	157,4	4.419	4.778	108,1
21 Sirove kože i sirovo krzno	-	-	-	-	-	-	-	-	-	-	-	-
22 Uljano sjeme i plodovi	-	-	-	-	-	-	-	-	-	15	12	80,0
23 Sirovi i sintetički kaučuk	-	-	-	-	-	-	-	-	-	1	-	-
24 Drvo i pluta	6.330	4.208	66,5	51.142	57.331	112,1	-	-	-	3	29	966,7
25 Celuloza i papirni otpaci	-	-	-	-	-	-	-	-	-	-	28	-
26 Sirova tekstilna vlakna i njihov otpaci	-	-	-	-	-	-	-	-	-	-	-	-
27 Prirodna đubriva i minerali osim goriva	20	27	135,0	109	394	361,5	37	226	610,8	406	436	107,4
28 Metalne rude i otpaci od metala	-	-	-	-	-	-	-	-	-	-	-	-
29 Sirovine biljne i životinjske, ostale	-	-	-	-	-	-	233	199	85,4	3.994	4.273	107,0

## VANJSKA TRGOVINA

IZVOZ PO SEKTORIMA I ODSJECIMA  
SMTK - Rev. 4 (nastavak)  
u 000 KMUVOZ PO SEKTORIMA I ODSJECIMA  
SMTK - Rev. 4 (nastavak)  
u 000 KM

	XI 2022	XII 2022	XII 2022 XI 2022	I - XII 2021	I - XII 2022	2022 2021	XI 2022	XII 2022	XII 2022 XI 2022	I - XII 2021	I - XII 2022	2022 2021
3 MINERALNA GORIVA, MAZIVA I SRODNI PROIZVODI	106	34	32,1	1.776	1.841	103,7	858	395	46,0	2.622	7.676	292,8
32 Ugalj, koks i brikeći	106	32	30,2	1.757	1.834	104,4	-	-	-	-	-	-
33 Nafta i derivati od nafte	-	2	-	19	7	36,8	44	45	102,3	847	1.449	171,1
34 Prirodni i industrijski gas	-	-	-	-	-	-	814	350	43,0	1.775	6.227	350,8
35 Električna energija	-	-	-	-	-	-	-	-	-	-	-	-
4 ULJA, MASTI I VOSKOVI ŽIVOTINJSKOG ILI BILJNOG PORIJEKLA	-	-	-	-	-	-	-	90	-	431	660	153,1
41 Životinjska ulja i masti	-	-	-	-	-	-	-	15	-	17	50	294,1
42 Biljna ulja i masti, sirova i rafinirana	-	-	-	-	-	-	-	75	-	414	610	147,3
43 Prerađena biljna i životinjska ulja i masnoće	-	-	-	-	-	-	-	-	-	-	-	-
5 HEMIJSKI/KEMIJSKI PROIZVODI	129	422	327,1	2.188	4.413	201,7	1.569	800	51,0	14.138	14.311	101,2
51 Organske hemikalije/kemikalije	-	-	-	-	1	-	8	-	-	1.942	618	31,8
52 Anorganske hemikalije/kemikalije	-	32	-	-	99	-	-	26	-	3	43	-
53 Boje i štavila	-	15	-	15	19	126,7	141	58	41,1	768	734	95,6
54 Medicinski i farmaceutski proizvodi	-	-	-	-	-	-	1	-	-	2	3	150,0
55 Toaletni proizvodi i proizvodi za čišćenje	-	50	-	29	69	237,9	24	27	112,5	535	609	113,8
56 Vještačka đubriva	-	-	-	-	-	-	-	-	-	-	-	-
57 Plastične mase u primarnim oblicima	22	29	131,8	88	965	-	848	394	46,5	6.919	5.898	85,2
58 Plastične mase, ne-primarni oblici	107	187	174,8	2.040	2.995	146,8	466	129	27,7	3.484	5.496	157,7
59 Ostale hemikalije/kemikalije	-	109	-	16	265	-	81	166	204,9	485	910	187,6
6 INDUSTRIJSKI PROIZVODI, RAZVRSTANI UGLAVNOM PO VRSTI SIROVINA	1.779	1.423	80,0	15.935	21.861	137,2	4.025	3.690	91,7	47.985	45.962	95,8
61 Koža, krzno i proizvodi od kože i krzna	-	-	-	-	-	-	-	-	-	1	-	-
62 Guma i gumeni proizvodi	1	4	400,0	5	22	440,0	3	21	700,0	514	252	49,0
63 Proizvodi od drveta, osim namještaja	35	42	120,0	1.209	502	41,5	56	82	146,4	817	666	81,5
64 Papir, ljepenka i ostali slični proizvodi	163	194	119,0	1.643	2.491	151,6	79	151	191,1	1.814	2.185	120,5
65 Predivo, tkanine i tekstilni proizvodi	-	1	-	39	38	97,4	40	112	280,0	1.280	1.267	99,0
66 Proizvodi od nemetalnih minerala	122	129	105,7	976	839	86,0	148	122	82,4	1.428	1.404	98,3
67 Željezo i čelik	314	-	-	251	1.456	580,1	358	47	13,1	4.176	3.522	84,3
68 Obojeni metali	5	30	600,0	2	83	-	2.737	2.572	94,0	33.163	30.993	93,5
69 Metalni proizvodi	1.139	1.023	89,8	11.810	16.430	139,1	604	583	96,5	4.792	5.673	118,4
7 MAŠINE/STROJEVI I TRANSPORTNA SREDSTVA	2.877	1.542	53,6	47.684	21.537	45,2	1.321	1.537	116,4	10.362	17.282	166,8
71 Pogonske mašine i oprema	-	-	-	13	1	7,7	94	25	26,6	565	710	125,7
72 Mašine specijalizirane za određene industrije	775	-	-	950	878	92,4	391	642	164,2	3.937	6.280	159,5
73 Mašine za obradu metala	-	-	-	6	2	33,3	202	86	42,6	251	989	394,0
74 Ostale industrijske mašine i dijelovi	109	71	65,1	56	412	735,7	114	100	87,7	1.541	2.706	175,6
75 Kancelarijske mašine i mašine za automatsku obradu podataka	-	-	-	115	-	-	-	-	-	56	8	14,3
76 Telekomunikacijski aparati i aparati za snimanje zvuka	-	-	-	4	-	-	21	19	90,5	148	193	130,4
77 Električne mašine, aparati i uređaji	1.992	1.471	73,8	46.423	19.770	42,6	232	257	110,8	1.449	2.347	162,0
78 Drumska vozila	1	-	-	117	474	405,1	256	408	159,4	2.408	3.972	165,0
79 Ostala transportna vozila	-	-	-	-	-	-	11	-	-	7	77	-
8 RAZNI INDUSTRIJSKI PROIZVODI	638	1.004	157,4	7.872	8.657	110,0	631	420	66,6	6.912	7.336	106,1
81 Montažne zgrade, sanitarni, rasvjetni i grijajući uređaji	-	-	-	9	9	100,0	6	16	266,7	218	191	87,6
82 Namještaj i njegovi dijelovi	325	384	118,2	3.379	3.587	106,2	6	12	200,0	154	391	253,9
83 Torbe, tašne, nesesei i slični proizvodi	37	35	94,6	504	545	108,1	-	-	-	9	18	200,0
84 Odjeća	-	1	-	6	6	100,0	7	7	100,0	107	210	196,3
85 Obuća	-	-	-	-	-	-	8	-	-	72	126	175,0
87 Naučni i kontrolni instrumenti	-	-	-	33	-	-	14	99	707,1	1.572	969	61,6
88 Fotografski i optički proizvodi, satovi	-	125	-	125	125	100,0	358	193	53,9	3.557	4.089	115,0
89 Ostali industrijski proizvodi	276	459	166,2	3.816	4.385	115,0	232	93	40,0	1.223	1.342	109,7
9 Proizvodi, nerazvrstani po kategorijama	-	-	-	-	126	-	-	3	-	41	68	165,9

Izvor: Baza podataka Uprave za indirektno/neizravno oporezivanje BiH

Prethodni podaci

## VANJSKA TRGOVINA

IZVOZ PREMA MEĐUNARODNOJ KLASIFIKACIJI  
EKONOMSKE NAMJENE PROIZVODA (BEC) Rev. 4  
u 000 KMUVOZ PREMA MEĐUNARODNOJ KLASIFIKACIJI  
EKONOMSKE NAMJENE PROIZVODA (BEC) Rev. 4  
u 000 KM

	XI 2022	XII 2022	<u>XII 2022</u> XI 2022	I - XII 2021	I - XII 2022	<u>2022</u> 2021	XI 2022	XII 2022	<u>XII 2022</u> XI 2022	I - XII 2021	I - XII 2022	<u>2022</u> 2021
<b>UKUPNO</b>	<b>12.694</b>	<b>9.664</b>	<b>76,1</b>	<b>134.025</b>	<b>124.446</b>	<b>92,9</b>	<b>10.259</b>	<b>8.932</b>	<b>87,1</b>	<b>99.902</b>	<b>113.449</b>	<b>113,6</b>
1. Hrana i pića	815	1.004	123,2	7.312	8.266	113,0	1.098	1.311	119,4	10.657	12.921	121,2
2. Industrijski materijali	7.881	6.773	85,9	105.974	93.638	88,4	6.218	5.063	81,4	67.333	65.478	97,2
3. Goriva i maziva	2.415	740	30,6	11.101	11.208	101,0	848	406	47,9	2.630	7.662	291,3
4. Kapitalni proizvodi (osim transportnih sredstava), dijelovi i pribor	885	71	8,0	1.262	1.450	114,9	1.299	1.308	100,7	9.573	15.398	160,8
5. Transportna sredstva, njihovi dijelovi i pribor	1	-	-	125	475	380,0	256	408	159,4	2.477	3.999	161,4
6. Proizvodi za široku potrošnju	697	1.076	154,4	8.251	9.283	112,5	540	433	80,2	7.191	7.919	110,1
7. Proizvodi, drugdje nespomenuti	-	-	-	-	126	-	-	3	-	41	72	175,6

Izvor: Baza podataka Uprave za indirektno/neizravno oporezivanje BiH

Prethodni podaci

IZVOZ PO ZEMLJAMA PREMA GEOGRAFSKIM  
ZONAMA  
u 000 KMUVOZ PO ZEMLJAMA PREMA GEOGRAFSKIM  
ZONAMA  
u 000 KM

	XI 2022	XII 2022	<u>XII 2022</u> XI 2022	I - XII 2021	I - XII 2022	<u>2022</u> 2021	XI 2022	XII 2022	<u>XII 2022</u> XI 2022	I - XII 2021	I - XII 2022	<u>2022</u> 2021
<b>UKUPNO</b>	<b>12.694</b>	<b>9.664</b>	<b>76,1</b>	<b>134.025</b>	<b>124.446</b>	<b>92,9</b>	<b>10.259</b>	<b>8.932</b>	<b>87,1</b>	<b>99.902</b>	<b>113.449</b>	<b>113,6</b>
<b>ZEMLJE EU</b>	<b>9.187</b>	<b>7.489</b>	<b>81,5</b>	<b>108.181</b>	<b>93.824</b>	<b>86,7</b>	<b>8.106</b>	<b>7.127</b>	<b>87,9</b>	<b>79.292</b>	<b>85.257</b>	<b>107,5</b>
Austrija	1.542	453	29,4	42.253	14.407	34,1	344	381	110,8	2.416	2.118	87,7
Belgija	206	196	95,1	3.047	3.898	127,9	481	272	56,5	2.492	2.889	115,9
Bugarska	183	634	346,4	3.988	3.098	77,7	61	-	-	92	146	158,7
Češka	-	15	-	-	15	-	65	107	164,6	782	1.064	136,1
Kipar	-	-	-	-	-	-	-	-	-	-	-	-
Danska	-	-	-	-	-	-	5	2	40,0	145	60	41,4
Estonija	-	-	-	-	-	-	-	-	-	3	79	-
Finska	-	-	-	-	-	-	33	11	33,3	187	1.296	693,0
Francuska	-	-	-	93	-	-	479	319	66,6	822	2.300	279,8
Grčka	-	-	-	-	18	-	-	-	-	6	19	316,7
Hrvatska	6.408	4.599	71,8	45.058	61.115	135,6	1.354	881	65,1	13.559	17.200	126,9
Irska	3	-	-	-	9	-	-	-	-	21	20	95,2
Italija	577	466	80,8	4.678	5.178	110,7	1.096	961	87,7	11.701	14.321	122,4
Latvija (Letonija)	-	-	-	-	-	-	-	-	-	-	71	-
Litvanija	-	-	-	-	-	-	-	146	-	520	520	100,0
Luksemburg	19	31	163,2	-	76	-	-	-	-	-	12	-
Mađarska	-	-	-	1.280	430	33,6	706	597	84,6	4.520	6.803	150,5
Malta	-	-	-	-	-	-	-	-	-	-	-	-
Nizozemska	-	-	-	5	18	360,0	172	218	126,7	2.123	2.466	116,2
Njemačka	112	538	480,4	2.335	3.127	133,9	1.717	1.767	102,9	23.239	20.735	89,2
Poljska	-	-	-	-	4	-	151	161	106,6	1.232	1.073	87,1
Portugal	-	-	-	-	-	-	2	2	100,0	27	36	133,3

## VANJSKA TRGOVINA

IZVOZ PO ZEMLJAMA PREMA GEOGRAFSKIM  
ZONAMA (nastavak)  
u 000 KMUVOZ PO ZEMLJAMA PREMA GEOGRAFSKIM  
ZONAMA (nastavak)  
u 000 KM

	XI 2022	XII 2022	XII 2022 XI 2022	I - XII 2021	I - XII 2022	2022 2021	XI 2022	XII 2022	XII 2022 XI 2022	I - XII 2021	I - XII 2022	2022 2021
Rumunija	27	-	-	154	369	239,6	1.051	889	84,6	11.948	5.547	46,4
Slovačka	-	-	-	-	23	-	3	4	133,3	16	15	93,8
Slovenija	110	557	506,4	5.165	2.020	39,1	228	90	39,5	1.297	3.628	279,7
Španija	-	-	-	-	-	-	-	19	-	373	486	130,3
Švedska	-	-	-	125	19	15,2	158	300	189,9	1.771	2.353	132,9
Ujedinjeno Kraljevstvo	-	-	-	-	-	-	-	-	-	-	-	-
ZEMLJE EFTE	213	303	142,3	4.168	2.822	67,7	3	-	-	187	132	70,6
Island	-	-	-	-	-	-	-	-	-	-	-	-
Lihtenštajn	-	-	-	-	-	-	-	-	-	76	62	81,6
Norveška	105	201	191,4	1.485	1.302	87,7	3	-	-	48	70	145,8
Švicarska	108	102	94,4	2.683	1.520	56,7	-	-	-	63	-	-
OSTALE EVROPSKE ZEMLJE	1.906	1.606	84,3	13.742	18.874	137,3	1.145	488	42,6	14.090	14.572	103,4
Albanija	181	214	118,2	3.341	2.838	84,9	-	-	-	-	-	-
Crna Gora	10	-	-	260	100	38,5	-	-	-	-	-	-
Kosovo	383	38	9,9	1.379	2.789	202,2	26	-	-	210	82	39,0
Sjeverna Makedonija	-	-	-	-	-	-	865	196	22,7	7.296	9.510	130,3
Ruska Federacija	1.331	1.354	101,7	8.758	13.130	149,9	133	187	140,6	4.975	2.728	54,8
Srbija	-	-	-	4	16	400,0	108	102	94,4	1.494	2.180	145,9
Turska	-	-	-	-	-	-	13	3	23,1	115	69	60,0
Ostale zemlje	1	-	-	-	1	-	-	-	-	-	3	-
AFRIKA	176	-	-	17	176	-	488	155	31,8	860	1.352	157,2
ZEMLJE SJEVERNE AFRIKE	-	-	-	13	-	-	446	132	29,6	562	978	174,0
OSTALE AFRIČKE ZEMLJE	176	-	-	4	176	-	42	23	54,8	298	374	125,5
AMERIKA	-	-	-	27	9	33,3	121	113	93,4	1.706	1.796	105,3
ZEMLJE SJEVERNE AMERIKE	-	-	-	16	9	56,3	11	29	263,6	345	186	53,9
Kanada	-	-	-	-	-	-	-	-	-	33	1	3,0
SAD	-	-	-	16	9	56,3	11	29	263,6	312	185	59,3
Ostale zemlje	-	-	-	-	-	-	-	-	-	-	-	-
ZEMLJE CENTRALNE AMERIKE I KARIBA	-	-	-	-	-	-	7	7	100,0	111	112	100,9
ZEMLJE JUŽNE AMERIKE	-	-	-	11	-	-	103	77	74,8	1.250	1.498	119,8
AZIJA	-	24	-	173	134	77,5	396	1.049	264,9	3.745	10.287	274,7
ZEMLJE BLISKOG I SREDNJEG ISTOKA	-	3	-	67	113	168,7	4	699	-	36	3.993	-
OSTALE ZEMLJE AZIJE	-	21	-	106	21	19,8	392	350	89,3	3.709	6.294	169,7
Indija	-	-	-	-	-	-	20	214	-	347	2.882	830,5
Japan	-	-	-	-	-	-	4	1	25,0	264	327	123,9
Kina	-	21	-	40	21	52,5	279	98	35,1	2.084	2.666	127,9
Malezija	-	-	-	-	-	-	-	-	-	18	133	738,9
Ostale zemlje	-	-	-	66	-	-	89	37	41,6	996	286	28,7
ZEMLJE OKEANIJE I POLARNOG REGIONA	-	-	-	-	-	-	-	-	-	21	47	223,8
AUSTRALIJA I NOVI ZELAND	-	-	-	-	-	-	-	-	-	21	47	223,8
Australija	-	-	-	-	-	-	-	-	-	18	43	238,9
Novi Zeland	-	-	-	-	-	-	-	-	-	3	4	133,3
Ostale zemlje	-	-	-	-	-	-	-	-	-	-	-	-
OSTALE ZEMLJE OKEANIJE I POLARNOG REGIONA	-	-	-	-	-	-	-	-	-	-	-	-
Neraspoređeno	1.212	242	20,0	7.717	8.607	111,5	-	-	-	1	6	600,0

Izvor: Baza podataka Uprave za indirektno/neizravno oporezivanje BiH

Prethodni podaci

## TURIZAM

TURISTIČKI PROMET ZA DECEMBAR / PROSINAC 2022. GODINE  
KAPACITETI, TURISTI I NOĆENJA

	Dolasci turista				Noćenja turista			
	XII 2022	XII 2022 XII 2021	I - XII 2022	I - XII 2022 I - XII 2021	XII 2022	XII 2022 XII 2021	I - XII 2022	I - XII 2022 I - XII 2021
<b>DOLASCI I NOĆENJA TURISTA</b>								
<b>UKUPNO</b>	<b>1.051</b>	<b>116,4</b>	<b>13.026</b>	<b>135,5</b>	<b>1.620</b>	<b>118,8</b>	<b>22.130</b>	<b>136,6</b>
Domaći	673	146,3	5.274	108,4	1.115	161,4	8.226	114,4
Strani	378	85,3	7.752	163,2	505	75,0	13.904	154,3
<b>BROJ LEŽAJA</b>	<b>1.142</b>							

<b>DOLASCI I NOĆENJA TURISTA PREMA VRSTAMA OBJEKATA</b>								
	XII 2022	XII 2022 XII 2021	I - XII 2022	I - XII 2022 I - XII 2021	XII 2022	XII 2022 XII 2021	I - XII 2022	I - XII 2022 I - XII 2021
<b>UKUPNO</b>	<b>1.051</b>	<b>116,4</b>	<b>13.026</b>	<b>135,5</b>	<b>1.620</b>	<b>118,8</b>	<b>22.130</b>	<b>136,6</b>
Hoteli i sličan smještaj	1.018	116,5	12.359	135,1	1.561	130,4	21.101	137,9
Odmarališta i slični objekti za kraći odmor	33	113,8	667	142,2	59	35,3	1.029	114,2
Kampovi i prostori za kampiranje	-	-	-	-	-	-	-	-
Ostali smještaj	-	-	-	-	-	-	-	-
<b>DOMAĆI</b>	<b>673</b>	<b>146,3</b>	<b>5.274</b>	<b>108,4</b>	<b>1.115</b>	<b>161,4</b>	<b>8.226</b>	<b>114,4</b>
Hoteli i sličan smještaj	641	148,7	4.815	108,8	1.059	202,1	7.506	117,4
Odmarališta i slični objekti za kraći odmor	32	110,3	459	104,1	56	33,5	720	90,5
Kampovi i prostori za kampiranje	-	-	-	-	-	-	-	-
Ostali smještaj	-	-	-	-	-	-	-	-
<b>STRANI</b>	<b>378</b>	<b>85,3</b>	<b>7.752</b>	<b>163,2</b>	<b>505</b>	<b>75,0</b>	<b>13.904</b>	<b>154,3</b>
Hoteli i sličan smještaj	377	85,1	7.544	159,8	502	74,6	13.595	152,6
Odmarališta i slični objekti za kraći odmor	1	-	208	-	3	-	309	294,3
Kampovi i prostori za kampiranje	-	-	-	-	-	-	-	-
Ostali smještaj	-	-	-	-	-	-	-	-

<b>DOLASCI I NOĆENJA TURISTA PREMA NAČINU DOLASKA</b>								
	Individualno				Organizirano			
	dolasci turista		noćenje turista		dolasci turista		noćenje turista	
	XII 2022	Struktura %	I-XII 2022	Struktura %	XII 2022	Struktura %	I-XII 2022	Struktura %
<b>UKUPNO</b>	<b>994</b>	<b>94,6</b>	<b>1.549</b>	<b>95,6</b>	<b>57</b>	<b>5,4</b>	<b>71</b>	<b>4,4</b>
Domaći	657	66,1	1.088	70,2	16	28,1	27	38,0
Strani	337	33,9	461	29,8	41	71,9	44	62,0

<b>SVRHA DOLASKA TURISTA</b>								
	Poslovno				Ostalo			
	dolasci turista		noćenje turista		dolasci turista		noćenje turista	
	XII 2022	Struktura %	I-XII 2022	Struktura %	XII 2022	Struktura %	I-XII 2022	Struktura %
<b>UKUPNO</b>	<b>211</b>	<b>20,1</b>	<b>283</b>	<b>17,5</b>	<b>840</b>	<b>79,9</b>	<b>1.337</b>	<b>82,5</b>
Domaći	108	51,2	148	52,3	565	67,3	967	72,3
Strani	103	48,8	135	47,7	275	32,7	370	27,7

## TURIZAM

## DOLASCI I NOĆENJA TURISTA PO ZEMLJAMA PREBIVALIŠTA

	Dolasci turista				Noćenja turista			
	XII 2022	XII 2022 XII 2021	I - XII 2022	I - XII 2022 I - XII 2021	XII 2022	XII 2022 XII 2021	I - XII 2022	I - XII 2022 I - XII 2021
<b>UKUPNO STRANI</b>	<b>378</b>	<b>85,3</b>	<b>7.752</b>	<b>163,2</b>	<b>505</b>	<b>75,0</b>	<b>13.904</b>	<b>154,3</b>
Albanija	-	-	1	12,5	-	-	7	87,5
Austrija	8	-	302	163,2	8	400,0	708	119,8
Belgija	2	-	35	45,5	4	-	86	90,5
Bugarska	1	100,0	6	120,0	1	100,0	11	122,2
Crna Gora	-	-	12	32,4	-	-	28	50,9
Češka	-	-	55	67,9	-	-	84	77,1
Danska	-	-	4	50,0	-	-	12	100,0
Estonija	-	-	-	-	-	-	-	-
Finska	-	-	4	133,3	-	-	11	366,7
Francuska	2	-	91	70,5	2	-	100	69,9
Grčka	-	-	11	275,0	-	-	23	230,0
Nizozemska	-	-	235	335,7	-	-	238	247,9
Hrvatska	293	85,4	5.064	182,7	394	78,8	9.015	170,1
Irska	-	-	5	-	-	-	5	-
Island	-	-	-	-	-	-	-	-
Italija	10	333,3	120	300,0	10	333,3	149	150,5
Kipar	-	-	2	200,0	-	-	5	-
Latvija	-	-	-	-	-	-	-	-
Litvanija	-	-	1	-	-	-	1	-
Luksemburg	-	-	-	-	-	-	-	-
Mađarska	-	-	12	63,2	-	-	16	76,2
Sjeverna Makedonija	1	-	20	166,7	1	-	63	300,0
Malta	-	-	1	-	-	-	1	-
Norveška	1	-	4	200,0	1	-	4	33,3
Njemačka	9	34,6	543	127,8	16	30,2	1.320	147,3
Poljska	1	-	80	381,0	1	-	339	-
Portugal / Portugaliya	-	-	3	150,0	-	-	3	100,0
Rumunija / Rumunjska	-	-	8	200,0	-	-	14	87,5
Rusija	-	-	10	200,0	-	-	12	63,2
Slovačka	-	-	15	33,3	-	-	18	37,5
Slovenija	-	-	335	193,6	-	-	474	174,3
Srbija	8	200,0	285	181,5	9	225,0	381	159,4
Španija / Španjolska	-	-	8	66,7	-	-	9	60,0
Švajcarska / Švicarska	2	50,0	88	92,6	2	50,0	181	92,4
Švedska	1	-	19	118,8	2	-	37	160,9
Turska	2	-	21	131,3	2	-	27	25,0
Ujedinjeno Kraljevstvo	-	-	19	61,3	-	-	42	82,4
Ukrajina	1	-	7	100,0	2	-	8	114,3
Ostale evropske zemlje	-	-	-	-	-	-	-	-
Egipat	-	-	-	-	-	-	-	-

## TURIZAM

## DOLASCI I NOĆENJA TURISTA PO ZEMLJAMA PREBIVALIŠTA

	Dolasci turista				Noćenja turista			
	XII 2022	XII 2022 XII 2021	I - XII 2022	I - XII 2022 I - XII 2021	XII 2022	XII 2022 XII 2021	I - XII 2022	I - XII 2022 I - XII 2021
Južnoafrička Republika	-	-	-	-	-	-	-	-
Ostale afričke zemlje	-	-	6	-	-	-	10	-
Kanada	-	-	19	100,0	-	-	64	106,7
SAD	-	-	52	54,7	-	-	76	45,2
Ostale sjeverno - američke zemlje	-	-	-	-	-	-	-	-
Brazil	-	-	2	200,0	-	-	5	166,7
Ostale zemlje Južne i Srednje Amerike	-	-	10	166,7	-	-	12	66,7
Bahrein	-	-	-	-	-	-	-	-
Indija	-	-	14	175,0	-	-	14	175,0
Iran	-	-	-	-	-	-	-	-
Izrael	-	-	1	14,3	-	-	1	14,3
Japan	-	-	1	-	-	-	7	-
Južna Koreja	-	-	3	75,0	-	-	3	75,0
Katar	1	-	1	-	1	-	1	-
Narodna Republika Kina	29	76,3	184	193,7	43	70,5	236	181,5
Kuvajt	-	-	-	-	-	-	-	-
Malezija	-	-	-	-	-	-	-	-
Oman	-	-	11	275,0	-	-	15	375,0
Saudijska Arabija	-	-	2	11,8	-	-	4	23,5
Ujedinjeni Arapski Emirati	5	-	9	150,0	5	-	9	100,0
Ostale azijske zemlje	1	-	4	100,0	1	-	4	57,1
Australija	-	-	5	-	-	-	6	-
Novi Zeland	-	-	2	100,0	-	-	5	100,0
Ostale zemlje Okeanije	-	-	-	-	-	-	-	-

