



Bosna i Hercegovina
Federacija Bosne i Hercegovine
Federalni zavod za statistiku

ISSN 1840-1619

**MJESEČNI STATISTIČKI PREGLED
FEDERACIJE BOSNE I HERCEGOVINE
PO KANTONIMA**

GODINA XXIV

3
MART/OŽUJAK

SARAJEVO, 2023.



Bosna i Hercegovina
Federacija Bosne i Hercegovine
Federalni zavod za statistiku

ISSN 1840-1619

MJESEČNI STATISTIČKI PREGLED FEDERACIJE BOSNE I HERCEGOVINE PO KANTONIMA

GODINA XXIV

3
MART/OŽUJAK

SARAJEVO, 2023.

Izdaje i štampa/tiska: Federalni zavod za statistiku, Zelenih beretki 26, 71000 Sarajevo

Telefon/Phone: +387 33 20 64 52

Fax: +387 33 22 61 51

Elektronska pošta/E-mail: fedstat@fzs.ba

Internetska stranica/Web site: <http://www.fzs.ba>

Odgovara: Doc. dr. Emir Kremić, direktor

Urednički odbor: Šemso Šurković, Amer Korić, Hidaeta Čolović,
Belmira Hadžiabdić, Sanela Čengić, Dijana Simanić

Molimo korisnike da pri korištenju podataka navedu izvor

Štampano/Tiskano u 25 primjeraka

Obavjesti daje Odsjek za odnose s javnošću i biblioteka

Telefon: + 387 33 20 64 52/lok 245

+ 387 33 40 70 31

Pretplata publikacija: + 387 33 20 64 52/lok 297

+ 387 33 21 50 43

U V O D

„Mjesečni statistički pregled FBiH po kantonima“ je sveobuhvatna publikacija u kojoj se prikazuju rezultati pojedinačnih statističkih istraživanja ili više istraživanja iz istog područja za nivo kantona i općina.

Podaci su rezultat statističkih istraživanja koje provodi Federalni zavod za statistiku prema Planu provođenja statističkih istraživanja od interesa za FBiH.

Pored podataka koji su rezultat redovnih/redovitih statističkih istraživanja Federalnog zavoda za statistiku publikuju se i podaci drugih institucija koje su uključene u statistički sistem/sustav Federacije.

Podaci se prikazuju u godišnjim, kvartalnim i mjesečnim serijama a sistematizirani su po statističkim oblastima.

Podaci koji se daju po određenim nivoima klasifikacije djelatnosti, iskazani su prema KD BiH 2010, koja sadržajno i strukturno u potpunosti odgovara EU Statističkoj klasifikaciji djelatnosti NACE Rev.2.

Mjesečni podaci za tekuću godinu su najčešće prethodni rezultati i podložni su korekcijama. Izvršene korekcije se obilježavaju zvjezdicom u onom broju „Mjesečnog statističkog pregleda FBiH po kantonima“ u kojem je izvršena korekcija.

D I R E K T O R
Doc. dr. Emir Kremić

SKRAĆENICE / KRATICE

d.n.	drugdje nespomenuto
Cefta	Sporazum o slobodnoj trgovini srednjoevropskih zemalja
Efta	Evropsko/Europsko udruženje za slobodnu trgovinu
EU	Evropska/Europska unija
GWh	gigavat-sat
ha	hektar
hilj.	hijadu
hl	hektolitar
kg	kilogram
KM	konvertibilna marka
km	kilometar
km ²	kvadratni kilometar
kom.	komad
kut.	kutija
KV	kvalificirani (radnik)
KVG	Kvalifikacija vrsta građevina
kW	kilovat
l	litra
m	metar
m ²	kvadratni metar
m ³	kubni/kubični metar
mil.	milion
MWh	megavatsat
NKV	nekvalificirani (radnik)
NSS	niža stručna sprema
PKV	polukvalificirani (radnik)
KD	Klasifikacija djelatnosti
SMTK	Standardna međunarodna trgovinska klasifikacija
SSS	srednja stručna sprema
t	tona
tis.	tisuća
VKV	visokokvalificirani (radnik)
VSS	visoko stručna sprema
VŠS	viša stručna sprema

ZNAKOVI

-	nema pojave
...	ne raspolaže se podatkom
0	podatak je manji od 0,5 upotrebjene jedinice mjere
θ	prosjeak
1)	oznaka za napomenu
*	ispavljen podatak
-*	Indeks veći od 300,0

SADRŽAJ

UVOD	5
SKRAĆENICE/KRATICE I ZNAKOVI	6
SADRŽAJ	7
OSNOVNI POKAZATELJI PRIVREDNIH / GOSPODARSKIH I DRUGIH KRETANJA PO KANTONIMA	9
Unsko-sanski kanton	
Prirodno kretanje stanovništva	10
Zaposlenost, nezaposlenost i plaće	11
Poljoprivreda, šumarstvo i ribolov	13
Prijevoz i skaladištenje	13
Industrija	16
Vanjska trgovina	17
Turizam	21
Kanton Posavski	
Prirodno kretanje stanovništva	24
Zaposlenost, nezaposlenost i plaće	25
Prijevoz i skaladištenje	27
Industrija	28
Vanjska trgovina	29
Turizam	33
Tuzlanski kanton	
Prirodno kretanje stanovništva	36
Zaposlenost, nezaposlenost i plaće	37
Poljoprivreda, šumarstvo i ribolov	39
Prijevoz i skaladištenje	39
Industrija	42
Vanjska trgovina	43
Turizam	47
Zeničko - dobojski kanton	
Prirodno kretanje stanovništva	50
Zaposlenost, nezaposlenost i plaće	51
Poljoprivreda, šumarstvo i ribolov	53
Prijevoz i skaladištenje	53
Industrija	56
Vanjska trgovina	57
Turizam	61
Bosansko - podrinski kanton	
Prirodno kretanje stanovništva	64
Zaposlenost, nezaposlenost i plaće	65
Poljoprivreda, šumarstvo i ribolov	67
Prijevoz i skaladištenje	67
Industrija	69
Vanjska trgovina	70
Turizam	74

Srednjobosanski kanton

Prirodno kretanje stanovništva	78
Zaposlenost, nezaposlenost i plaće	79
Poljoprivreda, šumarstvo i ribolov	81
Prijevoz i skaladištenje	81
Industrija	82
Vanjska trgovina	85
Turizam	89

Hercegovačko-neretvanski kanton

Prirodno kretanje stanovništva	92
Zaposlenost, nezaposlenost i plaće	93
Poljoprivreda, šumarstvo i ribolov	95
Prijevoz i skaladištenje	95
Industrija	98
Vanjska trgovina	99
Turizam	103

Zapadnohercegovački kanton

Prirodno kretanje stanovništva	108
Zaposlenost, nezaposlenost i plaće	409
Poljoprivreda, šumarstvo i ribolov	111
Prijevoz i skaladištenje	113
Industrija	114
Vanjska trgovina	115
Turizam	118

Kanton Sarajevo

Prirodno kretanje stanovništva	122
Zaposlenost, nezaposlenost i plaće	123
Poljoprivreda, šumarstvo i ribolov	125
Prijevoz i skaladištenje	125
Industrija	128
Vanjska trgovina	129
Turizam	133

Kanton 10

Prirodno kretanje stanovništva	138
Zaposlenost, nezaposlenost i plaće	139
Poljoprivreda, šumarstvo i ribolov	141
Prijevoz i skaladištenje	141
Industrija	143
Vanjska trgovina	144
Turizam	148

OSNOVNI POKAZATELJI PRIVREDNIH / GOSPODARSKIH I DRUGIH KRETANJA PO KANTONIMA

	Prosječna neto plaća, u KM	Prosječna bruto plaća, u KM	Ostvarene investicije u nova stalna sredstva ¹⁾ u hilj./tis. KM ESA 2010	Indeksi obima industrijske proizvodnje	Pokrivenost uvoza izvozom u procentima	Trgovinski bilans u hilj./tis. KM	Noćenja turista
	I 2023	I 2023	2021	I 2023 I 2022	I 2023	I 2023	I 2023
Federacija BiH	1.208	1.875	3.383.641	-2,1	70,9	-396.016	136.755
Unsko - sanski kanton	1.098	1.704	161.231	100,0	124,2	11.972	4.191
Kanton Posavski	1.107	1.712	36.411	96,7	32,2	-29.256	878
Tuzlanski kanton	1.128	1.725	470.068	98,7	96,2	-8.086	6.116
Zeničko - dobojski kanton	1.041	1.602	626.051	88,3	105,0	9.143	15.697
Bosansko - podrinski kanton	1.197	1.868	45.372	85,3	152,3	5.515	408
Srednjobosanski kanton	988	1.513	182.082	99,3	84,0	-12.707	7.802
Hercegovačko - neretvanski kanton	1.276	1.991	448.012	92,2	84,6	-17.419	9.769
Zapadnohercegovački kanton	1.062	1.642	166.764	97,8	64,7	-59.635	1.128
Kanton Sarajevo	1.482	2.332	1.014.634	96,9	40,0	-289.636	88.444
Kanton 10	1.135	1.755	45.704	98,0	92,8	-674	2.322

¹⁾ Ostvarene investicije u nova stalna sredstva koje nije moguće rasporediti po kantonima (putevi, pruge i sl.) se prikazuju kao neraspoređene investicije. U okviru neraspoređenih investicija prikazana su i kapitalizirana ulaganja u istraživanje i razvoj koja se, kao nova kategorija u okviru stalnih sredstava prema ESA 2010 metodologiji, obračunavaju samo za nivo Federacije BiH.

Neraspoređene po kantonima: investicije 167.809 hilj./tis. KM, trgovinski bilans -5.232 hilj./tis. KM

UNSKO - SANSKI KANTON

PRIRODNO KRETANJE STANOVNIŠTVA I BRAKOVI

PRIRODNO KRETANJE STANOVNIŠTVA I BRAKOVI PO MJESTU UOBIČAJENOG STANOVANJA

Za mjesec januar / siječanj 2023. godine - prvi rezultati

Općine	Ukupno rođeni	Živorodeni			Mrtvorodeni	Mjesto porođaja		
		ukupno	po spolu			u zdravstvenoj ustanovi	na drugom mjestu	
			muški	ženski			sa stručnom pomoći	bez stručne pomoći
UKUPNO	64	63	32	31	1	64	-	-
Bosanski Petrovac	1	1	-	1	-	1	-	-
Bužim	6	6	4	2	-	6	-	-
Grad Bihać	7	7	6	1	-	7	-	-
Grad Bosanska Krupa	8	8	4	4	-	8	-	-
Grad Cazin	16	15	8	7	1	16	-	-
Ključ	3	3	1	2	-	3	-	-
Sanski Most	7	7	2	5	-	7	-	-
Velika Kladuša	16	16	7	9	-	16	-	-

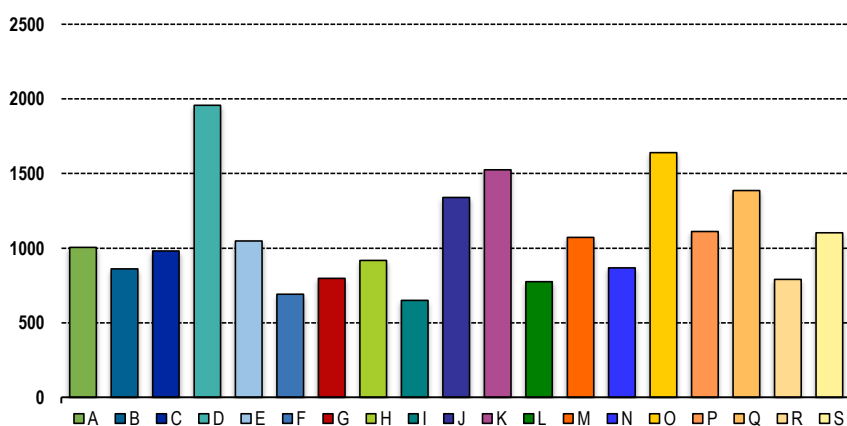
Općine	Umrli			Od toga						Broj zaključenih brakova	Broj razvedenih brakova
	ukupno	po spolu		umrla dojenčad			nasilne smrti				
		muški	ženski	ukupno	muški	ženski	ukupno	muški	ženski		
UKUPNO	173	80	93	-	-	-	1	-	1	70	20
Bosanski Petrovac	8	1	7	-	-	-	1	-	1	1	-
Bužim	9	5	4	-	-	-	-	-	-	10	2
Grad Bihać	47	25	22	-	-	-	-	-	-	16	2
Grad Bosanska Krupa	18	8	10	-	-	-	-	-	-	6	1
Grad Cazin	22	13	9	-	-	-	-	-	-	17	8
Ključ	15	5	10	-	-	-	-	-	-	2	-
Sanski Most	26	10	16	-	-	-	-	-	-	7	1
Velika Kladuša	28	13	15	-	-	-	-	-	-	11	6

PLAĆE

PROSJEČNA MJESEČNA ISPLAĆENA NETO I BRUTO PLAĆA ZAPOSLENIH PO PODRUČJIMA KD BiH 2010

	Prosječna neto plaća u KM					Prosječna bruto plaća u KM				
	Ø 2022	XII 2022	I 2023	Index I 2023 Ø 2022	Index I 2023 XII 2022	Ø 2022	XII 2022	I 2023	Index I 2023 Ø 2022	Index I 2023 XII 2022
UKUPNO	1.021	1.051	1.098	107,5	104,5	1.570	1.627	1.704	108,5	104,7
A Poljoprivreda, šumarstvo i ribolov	980	1.007	1.004	102,4	99,7	1.490	1.537	1.611	108,1	104,8
B Vađenje ruda i kamena	850	824	860	101,2	104,4	1.311	1.242	1.294	98,7	104,2
C Prerađivačka industrija	893	949	980	109,7	103,3	1.373	1.464	1.510	110,0	103,1
D Proizvodnja i snabdijevanje električnom energijom, plinom, parom i klimatizacija	1.810	1.958	1.958	108,2	100,0	2.831	3.075	3.075	108,6	100,0
E Snabdijevanje vodom; uklanjanje otpadnih voda, upravljanje otpadom te djelatnosti sanacije okoliša	1.044	1.030	1.048	100,4	101,7	1.608	1.630	1.654	102,9	101,5
F Građevinarstvo	621	625	691	111,3	110,6	939	950	1.051	111,9	110,6
G Trgovina na veliko i na malo; popravak motornih vozila i motocikala	738	768	797	108,0	103,8	1.130	1.179	1.232	109,0	104,5
H Prijevoz i skladištenje	844	928	918	108,8	98,9	1.295	1.427	1.412	109,0	98,9
I Djelatnosti pružanja smještaja te pripreme i usluživanja hrane (hotelijerstvo i ugostiteljstvo)	608	637	649	106,7	101,9	930	971	990	106,5	102,0
J Informacije i komunikacije	1.276	1.290	1.339	104,9	103,8	1.982	2.017	2.081	105,0	103,2
K Finansijske djelatnosti i djelatnosti osiguranja	1.503	1.556	1.525	101,5	98,0	2.350	2.437	2.387	101,6	97,9
L Poslovanje nekretninama	849	818	775	91,3	94,7	1.489	1.529	1.430	96,0	93,5
M Stručne, naučne i tehničke djelatnosti	1.044	1.242	1.072	102,7	86,3	1.623	1.891	1.704	105,0	90,1
N Administrativne i pomoćne uslužne djelatnosti	766	817	867	113,2	106,1	1.179	1.261	1.328	112,6	105,3
O Javna uprava i odbrana; obavezno socijalno osiguranje	1.489	1.505	1.640	110,1	109,0	2.293	2.349	2.543	110,9	108,3
P Obrazovanje	1.010	1.017	1.111	110,0	109,2	1.554	1.586	1.736	111,7	109,5
Q Djelatnosti zdravstvene i socijalne zaštite	1.358	1.382	1.386	102,1	100,3	2.093	2.125	2.142	102,3	100,8
R Umjetnost, zabava i rekreacija	705	726	791	112,2	109,0	1.080	1.118	1.212	112,2	108,4
S Ostale uslužne djelatnosti	995	1.018	1.103	110,9	108,3	1.514	1.556	1.693	111,8	108,8

Prosječna neto plaća u KM, Januar / Siječanj 2023.



ZAPOSLENOST, NEZAPOSLENOST I PLAĆE
ZAPOSLENOST, NEZAPOSLENOST I PLAĆE U FEDERACIJI BiH PO KANTONIMA I OPĆINAMA, 2022.

	Broj zaposlenih		Broj nezaposlenih, stanje, 31.12. 2022.		Neto plaća u KM	Bruto plaća u KM
	ukupno	žene	ukupno	žene		
UKUPNO	38.353	16.724	29.271	16.555	1.021	1.570
Grad Bosanska Krupa	3.596	1.361	2869	1678	982	1.512
Bosanski Petrovac	1.443	514	646	335	924	1.418
Bužim	1.580	652	3004	1819	867	1.317
Grad Bihać	13.512	6.320	6323	3639	1.195	1.844
Grad Cazin	7.299	3.320	6636	3610	876	1.337
Ključ	1.513	686	1539	822	904	1.392
Sanski Most	4.414	1.687	2851	1517	958	1.476
Velika Kladuša	4.996	2.184	5403	3135	906	1.392

ZAPOSLENOST I PLAĆE U FEDERACIJI BiH PO KANTONIMA I PODRUČJIMA DJELATNOSTI KD BiH 2010, 2022.

Područja	Zaposleni	Žene	Neto plaća u KM	Bruto plaća u KM
UKUPNO	38.353	16.724	1.021	1.570
A Poljoprivreda, šumarstvo i ribolov	1.587	346	980	1.490
B Vađenje ruda i kamena	221	12	850	1.311
C Prerađivačka industrija	7.215	2.202	893	1.373
D Proizvodnja i snabdijevanje električnom energijom, plinom, parom i klimatizacija	395	72	1.810	2.831
E Snabdijevanje vodom; uklanjanje otpadnih voda, upravljanje otpadom te djelatnosti sanacije okoliša	945	137	1.044	1.608
F Građevinarstvo	1.805	162	621	939
G Trgovina na veliko i na malo; popravak motornih vozila i motocikala	7.982	4.257	738	1.130
H Prijevoz i skladištenje	1.289	219	844	1.295
I Djelatnosti pružanja smještaja te pripreme i usluživanja hrane (hotelijerstvo i ugostiteljstvo)	2.298	1.119	608	930
J Informacije i komunikacije	522	185	1.276	1.982
K Finansijske djelatnosti i djelatnosti osiguranja	691	435	1.503	2.350
L Poslovanje nekretninama	172	76	849	1.489
M Stručne, naučne i tehničke djelatnosti	1.002	446	1.044	1.623
N Administrativne i pomoćne uslužne djelatnosti	800	277	766	1.179
O Javna uprava i odbrana; obavezno socijalno osiguranje	3.074	1.270	1.489	2.293
P Obrazovanje	3.976	2.622	1.010	1.554
Q Djelatnosti zdravstvene i socijalne zaštite	2.828	1.929	1.358	2.093
R Umjetnost, zabava i rekreacija	765	538	705	1.080
S Ostale uslužne djelatnosti	786	420	995	1.514

POLJOPRIVREDA, ŠUMARSTVO I RIBOLOV

PROIZVODNJA, PRODAJA I ZALIHE ŠUMSKIH SORTIMENATA

Januar / Siječanj 2023. godine

000 m³

	Proizvodnja				Prodaja		Zalihe (stanje krajem mjeseca) 2023
	2021	2022	I		I		
			2022	2023	2022	2023	
UKUPNO	424	393	14	8	12	8	32
Trupci četinarara/četinjača	94	96	3	1	3	3	4
Jamsko drvo četinarara/četinjača	1	1	0	-	0	0	0
Ostalo dugo drvo četinarara/četinjača	-	-	-	-	-	-	-
Prostorno drvo četinarara/četinjača	57	55	2	1	2	1	6
Trupci liščara/listača	67	53	2	1	2	2	3
Jamsko drvo liščara/listača	-	-	-	-	-	-	-
Ostalo dugo drvo liščara/listača	-	-	-	-	-	-	-
Prostorno drvo liščara/listača	-	-	-	-	-	-	-
Ogrjevno drvo četinarara/četinjača	-	-	-	-	-	-	-
Ogrjevno drvo liščara/listača	205	188	7	4	5	3	19
Ostalo grubo obrađeno drvo ¹⁾	-	-	-	-	-	-	-

¹⁾Uključuje sitno tehničko drvo, cijepane drvene motke i kolje

PRIJEVOZ I SKLADIŠTENJE

CESTOVNI I GRADSKO - PRIGRADSKI PRIJEVOZ

IV tromjesečje 2022. godine

	IV tromjesečje 2022	I - XII 2022	Index X - XII 2022 VII-IX 2022	Index X-XII 2022 X-XII 2021	Index I-XII 2022 I-XII 2021
Cestovni prijevoz robe					
Pređeni kilometri vozila, 000	2.819	12.605	83,4	95,2	108,3
Prevezena roba, 000 t	58	262	78,4	111,5	123,0
Tonski kilometri, 000	29.505	121.435	87,3	150,1	152,9
Cestovni prijevoz putnika					
Pređeni kilometri vozila, 000	442	1.534	103,0	88,8	97,5
Prevezeni putnici, 000	81	299	117,7	107,7	114,0
Putnički kilometri, 000	5.108	19.405	83,5	137,8	143,9
Gradsko prigradski prijevoz					
Pređeni kilometri vozila ukupno, 000	59	206	131,1	118,0	103,5
Autobusi	59	206	131,1	118,0	103,5
Prevezeni putnici, 000	12	54	133,3	109,1	124,4
Autobusi	12	54	133,3	109,1	124,4

PRIJEVOZ I SKLADIŠTENJE

REGISTRIRANA CESTOVNA MOTORNA VOZILA ZA 2022. GODINU

	Ukupno		Motocikli		Putnički		Autobusi		Teretna		Ostalo	
	ukupno	prva registracija	ukupno	prva registracija	ukupno	prva registracija	ukupno	prva registracija	ukupno	prva registracija	ukupno	prva registracija
Unsko-sanski kanton	64.975	3.187	1.386	191	56.088	2.350	221	22	5.956	399	1.324	225
do 1 godine	414	413	22	22	185	185	3	3	123	123	81	80
od 1 do 2 godine	541	184	82	63	250	53	-	-	148	41	61	27
od 3 do 5 godina	1.656	199	84	10	1.098	139	5	2	406	29	63	19
od 6 do 10 godina	5.565	781	152	29	4.486	617	24	5	856	119	47	11
od 11 do 15 godina	12.294	1.693	359	35	10.555	1.507	58	13	1.268	123	54	15
više od 15 godina	44.919	330	709	54	39.699	34	134	2	3.278	87	1.099	153
Grad Bihać	17.364	774	499	43	15.147	613	36	1	1.372	84	310	33
do 1 godine	117	117	2	2	89	89	-	-	15	15	11	11
od 1 do 2 godine	175	54	18	15	115	26	-	-	27	7	15	6
od 3 do 5 godina	662	51	31	-	506	43	-	-	114	5	11	3
od 6 do 10 godina	1.807	159	61	3	1.541	139	2	-	192	17	11	-
od 11 do 15 godina	3.416	340	150	6	2.972	310	13	1	268	21	13	2
više od 15 godina	11.187	53	237	17	9.924	6	21	-	756	19	249	11
Grad Bosanska Krupa	6.481	284	157	16	5.347	191	38	3	661	63	278	11
do 1 godine	39	39	-	-	25	25	-	-	12	12	2	2
od 1 do 2 godine	28	12	5	4	16	6	-	-	5	1	2	1
od 3 do 5 godina	138	18	6	1	81	10	-	-	37	3	14	4
od 6 do 10 godina	516	72	9	2	367	46	5	-	127	24	8	-
od 11 do 15 godina	1.047	116	44	4	877	102	10	3	110	7	6	-
više od 15 godina	4.713	27	93	5	3.981	2	23	-	370	16	246	4
Bosanski Petrovac	1.681	81	19	4	1.437	41	8	3	196	22	21	11
do 1 godine	15	15	1	1	8	8	-	-	3	3	3	3
od 1 do 2 godine	19	11	3	3	8	2	-	-	4	2	4	4
od 3 do 5 godina	45	2	3	-	32	1	-	-	10	1	-	-
od 6 do 10 godina	123	8	3	-	103	3	1	-	13	3	3	2
od 11 do 15 godina	299	35	3	-	250	27	4	3	42	5	-	-
više od 15 godina	1.180	10	6	-	1.036	-	3	-	124	8	11	2
Bužim	3.790	190	55	8	3.286	106	18	2	333	31	98	43
do 1 godine	17	17	1	1	4	4	-	-	8	8	4	4
od 1 do 2 godine	19	7	3	2	6	1	-	-	9	3	1	1
od 3 do 5 godina	51	6	-	-	29	2	-	-	18	3	4	1
od 6 do 10 godina	230	34	4	-	196	28	-	-	24	3	6	3
od 11 do 15 godina	602	84	14	3	510	70	1	-	73	9	4	2
više od 15 godina	2.871	42	33	2	2.541	1	17	2	201	5	79	32
Grad Cazin	14.825	884	234	45	12.615	613	66	9	1.576	142	334	75
do 1 godine	122	122	9	9	33	33	-	-	46	46	34	34
od 1 do 2 godine	128	27	15	8	56	8	-	-	35	6	22	5
od 3 do 5 godina	378	56	22	6	226	38	4	2	106	5	20	5
od 6 do 10 godina	1.332	206	24	7	1.033	162	7	2	259	34	9	1
od 11 do 15 godina	2.822	411	46	7	2.374	363	19	5	366	32	17	4
više od 15 godina	10.043	62	118	8	8.893	9	36	-	764	19	232	26

PRIJEVOZ I SKLADIŠTENJE

REGISTRIRANA CESTOVNA MOTORNA VOZILA ZA 2022. GODINU (nastavak)

	Ukupno		Motocikli		Putnički		Autobusi		Teretna		Ostalo	
	ukupno	prva registracija	ukupno	prva registracija	ukupno	prva registracija	ukupno	prva registracija	ukupno	prva registracija	ukupno	prva registracija
Ključ	2.964	152	91	14	2.504	99	2	-	264	20	103	19
do 1 godine	17	17	2	2	3	3	-	-	5	5	7	7
od 1 do 2 godine	30	14	13	10	4	1	-	-	8	2	5	1
od 3 do 5 godina	39	9	2	-	22	7	-	-	8	1	7	1
od 6 do 10 godina	227	27	8	1	189	24	2	-	25	2	3	-
od 11 do 15 godina	565	71	22	-	483	63	-	-	57	7	3	1
više od 15 godina	2.086	14	44	1	1.803	1	-	-	161	3	78	9
Sanski Most	7.518	450	239	57	6.373	303	13	2	777	61	116	27
do 1 godine	45	45	6	6	13	13	-	-	18	18	8	8
od 1 do 2 godine	84	28	18	15	24	1	-	-	36	8	6	4
od 3 do 5 godina	124	22	13	2	65	16	-	-	44	4	2	-
od 6 do 10 godina	550	102	33	12	428	76	4	2	82	10	3	2
od 11 do 15 godina	1.454	217	50	12	1.253	190	2	-	143	14	6	1
više od 15 godina	5.261	36	119	10	4.590	7	7	-	454	7	91	12
Velika Kladuša	10.766	785	114	26	9.564	569	43	5	900	99	145	86
do 1 godine	42	41	1	1	10	10	3	3	16	16	12	11
od 1 do 2 godine	58	31	7	6	21	8	-	-	24	12	6	5
od 3 do 5 godina	219	35	7	1	137	22	1	-	69	7	5	5
od 6 do 10 godina	780	173	10	4	629	139	3	1	134	26	4	3
od 11 do 15 godina	2.089	419	30	3	1.836	382	9	1	209	28	5	5
više od 15 godina	7.578	86	59	11	6.931	8	27	-	448	10	113	57

INDUSTRIJA

**INDEKSI INDUSTRIJSKE PROIZVODNJE - UKUPNO
PREMA GIG, PODRUČJIMA I OBLASTIMA KD BiH 2010.**

Januar / Siječanj 2023. godine

	I 2023 Ø 2022	I 2023 XII 2022	I 2023 I 2022
INDUSTRIJA UKUPNO	86,7	83,9	100,0
PREMA GLAVNIM INDUSTRIJSKIM GRUPACIJAMA			
AI Intermedijarni proizvodi	68,6	78,7	95,7
AE Energija	118,0	101,0	101,7
BB Kapitalni proizvodi	98,9	117,9	112,5
CD Trajni proizvodi za široku potrošnju	33,9	32,6	31,3
CN Netrajni proizvodi za široku potrošnju	65,2	45,4	83,3
PREMA PODRUČJIMA I OBLASTIMA KD-a			
B VAĐENJE RUDA I KAMENA	53,1	31,1	87,0
08 Vađenje ostalih ruda i kamena	53,1	31,1	87,0
C PRERAĐIVAČKA INDUSTRIJA	80,5	80,3	99,9
10 Proizvodnja prehrambenih proizvoda	98,3	88,4	103,4
11 Proizvodnja pića	30,7	28,5	55,2
16 Prerada drva i proizvoda od drva i pluta, osim namještaja; proizvodnja predmeta od slame i pletarskih materijala	86,7	96,6	113,7
17 Proizvodnja papira i proizvoda od papira	151,7	103,7	247,9
18 Štampanje i umnožavanje snimljenih zapisa	293,5	172,0	–*
20 Proizvodnja hemikalija i hemijskih proizvoda	30,2	74,9	31,8
22 Proizvodnja proizvoda od gume i plastičnih masa	64,8	79,4	84,7
23 Proizvodnja ostalih nemetalnih mineralnih proizvoda	20,6	16,0	129,1
25 Proizvodnja gotovih metalnih proizvoda, osim mašina i opreme	89,0	103,5	122,2
28 Proizvodnja mašina i uređaja, d. n.	-	-	-
29 Proizvodnja motornih vozila, prikolica i poluprikolica	110,1	135,0	115,5
31 Proizvodnja namještaja	33,9	32,6	31,3
32 Ostala prerađivačka industrija	44,9	26,7	59,7
33 Usluge popravke i instaliranja mašina i uređaja	110,6	88,8	142,5
D PROIZVODNJA I SNABDIJEVANJE/OPSKRBA ELEKTRIČNOM ENERGIJOM I PLINOM (OSIM 35.3)¹	118,0	101,0	101,7
35 Proizvodnja i snabdijevanje/opskrba električnom energijom i plinom (osim 35.3) ¹	118,0	101,0	101,7

1) Grana djelatnosti 35.3, Proizvodnja i snabdijevanje/opskrba parom i klimatizacija

VANJSKA TRGOVINA

IZVOZ PO PODRUČJIMA KLASIFIKACIJE
DJELATNOSTI KD BiH 2010 u 000 KMUVOZ PO PODRUČJIMA KLASIFIKACIJE
DJELATNOSTI KD BiH 2010 u 000 KM

	XII 2022	I 2022	I 2023	I 2023 XII 2022	I 2023 I 2022	XII 2022	I 2022	I 2023	I 2023 XII 2022	I 2023 I 2022
UKUPNO	59.525	61.385	103,1	47.461	129,3	50.242	49.413	98,3	45.010	109,8
A Poljoprivreda, šumarstvo i ribarstvo	1.689	940	55,7	1.023	91,9	663	593	89,4	852	69,5
B Vađenje rude i kamena	28	11	39,5	49	23,0	8	40	477,4	39	101,8
C Prerađivačka industrija	57.035	59.494	104,3	43.057	138,2	49.512	48.655	98,3	42.467	114,6
D Proizvodnja i snabdijevanje električnom energijom, gasom/plinom, parom i klimatizacija	-	-	-	-	-	-	-	-	-	-
Ostalo	773	940	121,7	1.281	73,4	59	126	213,4	70	180,7
Nerazvrstano po kategorijama	-	-	-	2.052	-	-	-	-	1.582	-

Izvor: Baza podataka Uprave za indirektno/neizravno oporezivanje BiH

Prethodni podaci

IZVOZ PO SEKTORIMA I ODSJECIMA
SMTK - Rev. 4 u 000 KMUVOZ PO SEKTORIMA I ODSJECIMA
SMTK - Rev. 4 u 000 KM

	XII 2022	I 2022	I 2023	I 2023 XII 2022	I 2023 I 2022	XII 2022	I 2022	I 2023	I 2023 XII 2022	I 2023 I 2022
UKUPNO	59.525	61.385	103,1	47.461	129,3	50.242	49.413	98,3	45.010	109,8
0 HRANA I ŽIVE ŽIVOTINJE	2.339	2.589	110,7	1.582	163,7	4.333	3.460	79,9	2.870	120,6
00 Žive životinje	-	-	-	-	-	324	181	55,9	105	172,4
01 Meso i mesne prerađevine	-	-	-	-	-	156	8	5,1	100	8,0
02 Mlijeko, mliječne prerađevine i jaja	661	853	129,0	352	242,3	2.124	1.836	86,4	1.361	134,9
03 Ribe, vodozemci i njihove prerađevine	323	166	51,4	169	98,2	-	-	-	-	-
13 Žitarice i proizvodi od žitarica	284	193	68,0	333	58,0	95	7	7,4	1	700,0
05 Voće i povrće	729	963	132,1	342	281,6	94	272	289,4	124	219,4
06 Šećer, šećerne prerađevine i med	1	-	-	11	-	164	252	153,7	416	60,6
07 Kaša, čaj, kakao i začini	19	13	68,4	1	-	328	143	43,6	224	63,8
08 Hrana za životinje	107	213	199,1	103	206,8	954	559	58,6	492	113,6
09 Ostali jestivi proizvodi	215	188	87,4	271	69,4	94	202	214,9	47	429,8
1 PIĆA I DUHAN	22	13	59,1	10	130,0	273	-	-	-	-
11 Pića	22	13	59,1	10	130,0	273	-	-	-	-
12 Duhan i proizvodi od duhana	-	-	-	-	-	-	-	-	-	-
2 SIROVE MATERIJNE NEJESTIVE, OSIM GORIVA	3.498	3.337	95,4	3.524	94,7	369	395	107,0	311	127,0
21 Sirove kože i sirovo krzno	220	281	127,7	403	69,7	13	118	907,7	71	166,2
22 Uljano sjemenje i plodovi	-	-	-	-	-	-	-	-	-	-
23 Sirovi i sintetički kaučuk	-	-	-	-	-	49	-	-	-	-
24 Drvo i pluta	2.465	2.106	85,4	1.801	116,9	128	122	95,3	120	101,7
25 Celuloza i papirni otpaci	-	-	-	-	-	-	-	-	5	-
26 Sirova tekstilna vlakna i njihovi otpaci	-	-	-	1	-	111	88	79,3	84	104,8
27 Prirodna đubriva i minerali osim goriva	28	11	39,3	49	22,4	8	49	612,5	26	188,5
28 Metalne rude i otpaci od metala	773	939	121,5	1.270	73,9	-	-	-	-	-
29 Sirovine biljne i životinjske, ostale	12	-	-	-	-	60	18	30,0	5	360,0

VANJSKA TRGOVINA

IZVOZ PO SEKTORIMA I ODSJECIMA
SMTK - Rev. 4 u 000 KM (nastavak)UVOZ PO SEKTORIMA I ODSJECIMA
SMTK - Rev. 4 u 000 KM (nastavak)

	XII 2022	I 2022	I 2023	I 2023 XII 2022	I 2023 I 2022	XII 2022	I 2022	I 2023	I 2023 XII 2022	I 2023 I 2022
3 MINERALNA GORIVA, MAZIVA I SRODNI PROIZVODI	-	1	-	-	-	37	-	-	40	-
32 Ugalj, koks i briketi	-	-	-	-	-	1	-	-	13	-
33 Nafta i derivati od nafte	-	1	-	-	-	36	-	-	27	-
34 Prirodni i industrijski gas	-	-	-	-	-	-	-	-	-	-
35 Električna energija	-	-	-	-	-	-	-	-	-	-
4 ULJA, MASTI I VOSKOVI ŽIVOTINJSKOG ILI BILJNOG PORIJEKLA	-	-	-	-	-	-	-	-	2	-
41 Životinjska ulja i masti	-	-	-	-	-	-	-	-	2	-
42 Biljna ulja i masti, sirova i rafinirana	-	-	-	-	-	-	-	-	-	-
43 Prerađena biljna i životinjska ulja i masnoće	-	-	-	-	-	-	-	-	-	-
5 HEMIJSKI/KEMIJSKI PROIZVODI	1.172	745	63,6	1.284	58,0	5.218	5.412	103,7	6.438	84,1
51 Organske hemikalije/kemikalije	-	-	-	-	-	36	65	180,6	-	-
52 Anorganske hemikalije/kemikalije	-	-	-	-	-	9	6	66,7	1	600,0
53 Boje i štavila	5	8	160,0	12	66,7	153	162	105,9	235	68,9
54 Medicinski i farmaceutski proizvodi	-	-	-	-	-	1.766	2.063	116,8	1.089	189,4
55 Toaletni proizvodi i proizvodi za čišćenje	10	-	-	-	-	147	94	63,9	142	66,2
56 Vještačka đubriva	-	-	-	-	-	4	131	-	3	-
57 Plastične mase u primarnim oblicima	5	9	180,0	4	225,0	1.230	1.449	117,8	2.990	48,5
58 Plastične mase, ne-primarni oblici	1.152	716	62,2	1.268	56,5	1.487	1.204	81,0	1.589	75,8
59 Ostale hemikalije/kemikalije	-	12	-	-	-	386	238	61,7	389	61,2
6 INDUSTRIJSKI PROIZVODI, RAZVRSTANI UGLAVNOM PO VRSTI SIROVINA	19.541	22.533	115,3	16.946	133,0	19.847	21.752	109,6	18.344	118,6
61 Koža, krzno i proizvodi od kože i krzna	-	-	-	-	-	2	7	350,0	59	11,9
62 Guma i gumeni proizvodi	1	14	-	1	-	281	131	46,6	402	32,6
63 Proizvodi od drveta, osim namještaja	1.868	2.350	125,8	588	399,7	1.141	1.050	92,0	877	119,7
64 Papir, ljepenka i ostali slični proizvodi	8	8	100,0	6	133,3	836	885	105,9	648	136,6
65 Predivo, tkanine i tekstilni proizvodi	405	613	151,4	478	128,2	1.178	1.423	120,8	1.006	141,5
66 Proizvodi od nemetalnih minerala	657	341	51,9	199	171,4	1.811	1.502	82,9	885	169,7
67 Željezo i čelik	335	790	235,8	676	116,9	4.219	7.306	173,2	5.477	133,4
68 Obojeni metali	3.716	5.035	135,5	4.157	121,1	5.939	5.169	87,0	5.538	93,3
69 Metalni proizvodi	12.551	13.382	106,6	10.841	123,4	4.440	4.279	96,4	3.452	124,0
7 MAŠINE/STROJEVI I TRANSPORTNA SREDSTVA	18.054	22.080	122,3	14.452	152,8	15.209	13.493	88,7	9.400	143,5
71 Pogonske mašine i oprema	4	223	-	1	-	59	85	144,1	54	157,4
72 Mašine specijalizirane za određene industrije	559	661	118,2	378	174,9	2.270	1.564	68,9	1.486	105,2
73 Mašine za obradu metala	348	267	76,7	422	63,3	684	699	102,2	491	142,4
74 Ostale industrijske mašine i dijelovi	3.960	5.171	130,6	4.661	110,9	4.032	4.420	109,6	2.248	196,6
75 Kancelarijske mašine i mašine za automatsku obradu podataka	73	54	74,0	29	186,2	120	252	210,0	79	319,0
76 Telekomunikacijski aparati i aparati za snimanje zvuka	25	63	252,0	33	190,9	425	124	29,2	106	117,0
77 Električne mašine, aparati i uređaji	3.444	4.348	126,2	2.542	171,0	4.809	4.136	86,0	3.141	131,7
78 Drumska vozila	9.510	11.140	117,1	6.275	177,5	2.810	2.213	78,8	1.795	123,3
79 Ostala transportna vozila	131	153	116,8	111	137,8	-	-	-	-	-
8 RAZNI INDUSTRIJSKI PROIZVODI	14.899	10.087	67,7	7.611	132,5	4.956	4.901	98,9	6.024	81,4
81 Montažne zgrade, sanitarni, rasvjetni i grijajući uređaji	499	564	113,0	340	165,9	309	233	75,4	247	94,3
82 Namještaj i njegovi dijelovi	1.530	1.116	72,9	559	199,6	507	244	48,1	253	96,4
83 Torbe, tašne, neseseri i slični proizvodi	31	37	119,4	-	-	31	42	135,5	58	72,4
84 Odjeća	226	108	47,8	51	211,8	182	137	75,3	284	48,2
85 Obuća	-	-	-	-	-	16	74	462,5	89	83,1
87 Naučni i kontrolni instrumenti	3.501	3.963	113,2	2.822	140,4	1.654	1.845	111,5	2.019	91,4
88 Fotografski i optički proizvodi, satovi	-	-	-	-	-	8	34	425,0	45	75,6
89 Ostali industrijski proizvodi	9.112	4.299	47,2	3.839	111,9	2.249	2.292	101,9	3.029	75,6
9 Proizvodi, nerazvrstani po kategorijama	-	-	-	2.052	-	-	-	-	1.581	-

Izvor: Baza podataka Uprave za indirektno/neizravno oporezivanje BiH

Prethodni podaci

VANJSKA TRGOVINA

IZVOZ PREMA MEĐUNARODNOJ KLASIFIKACIJI
EKONOMSKE NAMJENE PROIZVODA (BEC) Rev. 4
u 000 KMUVOZ PREMA MEĐUNARODNOJ KLASIFIKACIJI
EKONOMSKE NAMJENE PROIZVODA (BEC) Rev. 4
u 000 KM

	XII 2022	I 2022	I 2023	I 2023 XII 2022	I 2023 I 2022	XII 2022	I 2022	I 2023	I 2023 XII 2022	I 2023 I 2022
UKUPNO	59.525	61.385	103,1	47.461	129,3	50.242	49.413	98,3	45.010	109,8
1. Hrana i pića	2.254	2.389	106,0	1.489	160,4	3.428	2.794	81,5	2.294	121,8
2. Industrijski materijali	23.111	26.799	116,0	20.731	129,3	26.495	27.894	105,3	25.556	109,1
3. Goriva i maziva	1.342	771	57,5	843	91,5	90	30	33,3	56	53,6
4. Kapitalni proizvodi (osim transportnih sredstava), dijelovi i pribor	11.285	12.750	113,0	10.600	120,3	12.430	11.450	92,1	8.771	130,5
5. Transportna sredstva, njihovi dijelovi i pribor	10.322	12.746	123,5	7.178	177,6	3.711	3.312	89,2	2.809	117,9
6. Proizvodi za široku potrošnju	11.211	5.930	52,9	4.568	129,8	4.082	3.933	96,3	3.942	99,8
7. Proizvodi, drugdje nespomenuti	-	-	-	2.052	-	6	-	-	1.582	-

Izvor: Baza podataka Uprave za indirektno/heizravno oporezivanje BiH

Prethodni podaci

IZVOZ PO ZEMLJAMA PREMA GEOGRAFSKIM
ZONAMA u 000 KMUVOZ PO ZEMLJAMA PREMA GEOGRAFSKIM
ZONAMA u 000 KM

	XII 2022	I 2022	I 2023	I 2023 XII 2022	I 2023 I 2022	XII 2022	I 2022	I 2023	I 2023 XII 2022	I 2023 I 2022
UKUPNO	59.525	61.385	103,1	47.461	129,3	50.242	49.413	98,3	45.010	109,8
ZEMLJE EU	53.844	58.381	108,4	45.568	128,1	38.429	37.306	97,1	34.194	109,1
Austrija	16.086	19.357	120,3	13.474	143,7	10.050	11.584	115,3	10.927	106,0
Belgija	65	-	-	27	-	149	102	68,5	262	38,9
Bugarska	153	375	245,1	24	-	16	29	181,3	4	725,0
Češka	16	10	62,5	18	55,6	551	376	68,2	352	106,8
Kipar	1	1	100,0	-	-	-	-	-	-	-
Danska	-	-	-	-	-	51	51	100,0	35	145,7
Estonija	-	-	-	-	-	-	-	-	14	-
Finska	-	-	-	-	-	190	187	98,4	1	-
Francuska	484	398	82,2	354	112,4	194	207	106,7	118	175,4
Grčka	-	-	-	-	-	270	648	240,0	992	65,3
Hrvatska	6.526	3.886	59,5	3.882	100,1	2.481	2.022	81,5	2.653	76,2
Irska	-	-	-	-	-	321	398	124,0	143	278,3
Italija	6.964	8.541	122,6	7.276	117,4	5.072	5.226	103,0	5.308	98,5
Latvija (Letonija)	-	-	-	-	-	9	9	100,0	7	128,6
Litvanija	-	-	-	-	-	36	-	-	-	-
Luksemburg	15	158	-	123	128,5	3	-	-	-	-
Mađarska	153	112	73,2	-	-	899	1.108	123,2	969	114,3
Malta	-	-	-	-	-	-	-	-	-	-
Nizozemska (Holandija)	3.895	4.596	118,0	3.575	128,6	750	456	60,8	341	133,7
Njemačka	10.603	11.600	109,4	8.658	134,0	10.524	8.741	83,1	7.366	118,7
Poljska	39	-	-	-	-	598	926	154,8	751	123,3
Portugal	-	-	-	-	-	38	45	118,4	15	300,0

VANJSKA TRGOVINA

IZVOZ PO ZEMLJAMA PREMA GEOGRAFSKIM
ZONAMA u 000 KM (nastavak)UVOZ PO ZEMLJAMA PREMA GEOGRAFSKIM
ZONAMA u 000 KM (nastavak)

	XII 2022	I 2022	I 2023	I 2023 XII 2022	I 2023 I 2022	XII 2022	I 2022	I 2023	I 2023 XII 2022	I 2023 I 2022
Rumunija	174	321	184,5	211	152,1	52	112	215,4	101	110,9
Slovačka	3	26	866,7	12	216,7	554	195	35,2	-	-
Slovenija	8.117	8.227	101,4	7.426	110,8	4.804	4.341	90,4	3.345	129,8
Španija	203	116	57,1	229	50,7	556	497	89,4	309	160,8
Švedska	347	657	189,3	279	235,5	261	46	17,6	181	25,4
Ujedinjeno Kraljevstvo	-	-	-	-	-	-	-	-	-	-
ZEMLJE EFTE	1.043	1.472	141,1	803	183,3	348	247	71,0	226	109,3
Island	-	-	-	-	-	1	-	-	-	-
Lihtenštajn	4	26	650,0	6	433,3	38	101	265,8	-	-
Norveška	1.011	1.446	143,0	797	181,4	309	146	47,2	139	105,0
Švicarska	28	-	-	-	-	-	-	-	87	-
OSTALE EVROPSKE ZEMLJE	2.886	809	28,0	696	116,2	5.054	3.431	67,9	4.291	80,0
Albanija	67	76	113,4	69	110,1	9	125	-	59	211,9
Crna Gora	143	-	-	-	-	9	-	-	90	-
Kosovo	20	46	230,0	-	-	187	850	454,5	79	-
Sjeverna Makedonija	-	-	-	-	-	321	317	98,8	161	196,9
Ruska Federacija	453	-	-	213	-	1.420	-	-	1.254	-
Srbija	2.067	625	30,2	353	177,1	2.550	1.339	52,5	2.167	61,8
Turska	136	62	45,6	61	101,6	501	84	16,8	180	46,7
Ostale zemlje	-	-	-	-	-	57	716	-	301	237,9
AFRIKA	35	-	-	19	-	40	15	37,5	36	41,7
ZEMLJE SJEVERNE AFRIKE	-	-	-	-	-	39	15	38,5	27	55,6
OSTALE AFRIČKE ZEMLJE	35	-	-	19	-	1	-	-	9	-
AMERIKA	1.008	11	1,1	29	37,9	1.699	1.981	116,6	916	216,3
ZEMLJE SJEVERNE AMERIKE	819	-	-	-	-	899	958	106,6	132	725,8
Kanada	-	-	-	-	-	-	-	-	-	-
SAD	819	-	-	-	-	899	958	106,6	132	725,8
Ostale zemlje	-	-	-	-	-	-	-	-	-	-
ZEMLJE CENTRALNE AMERIKE I KARIBA	189	11	5,8	29	37,9	683	911	133,4	449	202,9
ZEMLJE JUŽNE AMERIKE	-	-	-	-	-	117	112	95,7	335	33,4
AZIJA	608	293	48,2	255	114,9	4.668	5.210	111,6	5.347	97,4
ZEMLJE BLISKOG I SREDNJEG ISTOKA	169	48	28,4	83	57,8	1	59	-	834	7,1
OSTALE ZEMLJE AZIJE	439	245	55,8	172	142,4	4.667	5.151	110,4	4.513	114,1
Indija	-	-	-	-	-	615	353	57,4	431	81,9
Japan	-	-	-	-	-	112	173	154,5	252	68,7
Kina	-	-	-	-	-	3.812	4.518	118,5	3.757	120,3
Malezija	334	81	24,3	-	-	11	10	90,9	6	166,7
Ostale zemlje	105	164	156,2	172	95,3	117	97	82,9	67	144,8
ZEMLJE OKEANIJE I POLARNOG REGIONA	101	-	-	91	-	4	-	-	-	-
AUSTRALIJA I NOVI ZELAND	101	-	-	91	-	4	-	-	-	-
Australija	101	-	-	91	-	4	-	-	-	-
Novi Zeland	-	-	-	-	-	-	-	-	-	-
Ostale zemlje	-	-	-	-	-	-	-	-	-	-
OSTALE ZEMLJE OKEANIJE I POLARNOG REGIONA	-	-	-	-	-	-	-	-	-	-
Neraspoređeno	-	419	-	-	-	-	1.223	-	-	-

Izvor: Baza podataka Uprave za indirektno/heizravno oporezivanje BiH

Prethodni podaci

TURIZAM

TURISTIČKI PROMET ZA JANUAR / SIJEČANJ 2023. GODINE
KAPACITETI, TURISTI I NOĆENJA

	Dolasci turista		Noćenja turista	
	I 2023	I 2023 I 2022	I 2023	I 2023 I 2022

DOLASCI I NOĆENJA TURISTA

UKUPNO	2.512	116,4	4.191	123,3
Domaći	1.520	101,8	2.670	128,5
Strani	992	149,0	1.521	115,1
BROJ LEŽAJA	4.191			

DOLASCI I NOĆENJA TURISTA PREMA VRSTAMA OBJEKATA

UKUPNO	2.512	116,4	4.191	123,3
Hoteli i sličan smještaj	2.181	118,0	3.706	129,2
Odmarališta i slični objekti za kraći odmor	331	106,8	485	91,3
Kampovi i prostori za kampiranje	-	-	-	-
Ostali smještaj	-	-	-	-
DOMAĆI	1.520	101,8	2.670	128,5
Hoteli i sličan smještaj	1.237	100,7	2.242	135,3
Odmarališta i slični objekti za kraći odmor	283	107,2	428	101,7
Kampovi i prostori za kampiranje	-	-	-	-
Ostali smještaj	-	-	-	-
STRANI	992	149,0	1.521	115,1
Hoteli i sličan smještaj	944	152,3	1.464	120,9
Odmarališta i slični objekti za kraći odmor	48	104,4	57	51,8
Kampovi i prostori za kampiranje	-	-	-	-
Ostali smještaj	-	-	-	-

DOLASCI I NOĆENJA TURISTA PREMA NAČINU DOLASKA

	Individualno				Organizirano			
	dolasci turista		noćenje turista		dolasci turista		noćenje turista	
	I 2023	Struktura %	I 2023	Struktura %	I 2023	Struktura %	I 2023	Struktura %
UKUPNO	2.384	94,9	4.022	96,0	128	5,1	169	4,0
Domaći	1.461	61,3	2.608	64,8	59	46,1	62	36,7
Strani	923	38,7	1.414	35,2	69	53,9	107	63,3

SVRHA DOLASKA TURISTA

	Poslovno				Ostalo			
	dolasci turista		noćenje turista		dolasci turista		noćenje turista	
	I 2023	Struktura %	I 2023	Struktura %	I 2023	Struktura %	I 2023	Struktura %
UKUPNO	499	19,9	1.076	25,7	2.013	80,1	3.115	74,3
Domaći	409	82,0	964	89,6	1.111	55,2	1.706	54,8
Strani	90	18,0	112	10,4	902	44,8	1.409	45,2

TURIZAM

	Dolasci turista		Noćenja turista	
	I 2023	I 2023 I 2022	I 2023	I 2023 I 2022
UKUPNO STRANI	992	149,0	1.521	115,1
Austrija	52	118,2	92	107,0
Belgija	2	28,6	4	28,6
Crna Gora	5	166,7	5	83,3
Češka	17	-	45	-
Francuska	9	75,0	13	86,7
Grčka	1	33,3	23	-
Nizozemska	5	250,0	10	-
Hrvatska	268	212,7	400	163,9
Italija	25	75,8	34	36,2
Mađarska	5	-	8	266,7
Sjeverna Makedonija	3	150,0	4	100,0
Njemačka	54	83,1	96	72,7
Poljska	5	833,3	14	155,6
Rumunija / Rumunjska	3	18,8	3	2,6
Rusija	111	-	156	-
Slovačka	1	-	1	-
Slovenija	105	128,1	143	132,4
Srbija	34	87,2	40	53,3
Španija / Španjolska	2	-	10	-
Švajcarska / Švicarska	9	45,0	12	44,4
Švedska	3	75,0	4	80,0
Turska	47	247,4	59	184,4
Ujedinjeno Kraljevstvo	3	-	4	-
Ukrajina	3	150,0	7	116,7
Ostale evropske zemlje	4	-	8	-
Kanada	1	-	1	-
SAD	5	55,6	5	38,5
Ostale sjeverno - američke zemlje	1	-	2	-
Brazil	1	-	2	-
Ostale zemlje Južne i Srednje Amerike	13	-	23	-
Bahrein	7	-	16	-
Indija	4	-	8	-
Iran	4	-	8	-
Katar	2	200,0	2	200,0
Narodna Republika Kina	19	-	19	-
Kuvajt	2	200,0	4	-
Malezija	50	-	51	-
Oman	14	60,9	21	50,0
Saudijska Arabija	5	10,2	8	7,8
Ujedinjeni Arapski Emirati	73	110,6	141	110,2
Ostale azijske zemlje	15	214,3	15	125,0

KANTON POSAVSKI

PRIRODNO KRETANJE STANOVNIŠTVA I BRAKOVI

PRIRODNO KRETANJE STANOVNIŠTVA I BRAKOVI PO MJESTU UOBIČAJENOG STANOVANJA

Za mjesec januar / siječanj 2023. godine - prvi rezultati

Općine	Ukupno rođeni	Živo rođeni			Mrtvo rođeni	Mjesto porođaja		
		ukupno	po spolu			u zdravstvenoj ustanovi	na drugom mjestu	
			muški	ženski			sa stručnom pomoći	bez stručne pomoći
UKUPNO	6	6	2	4	-	6	-	-
Domaljevac Šamac	1	1	-	1	-	1	-	-
Odžak	2	2	1	1	-	2	-	-
Grad Orašje	3	3	1	2	-	3	-	-

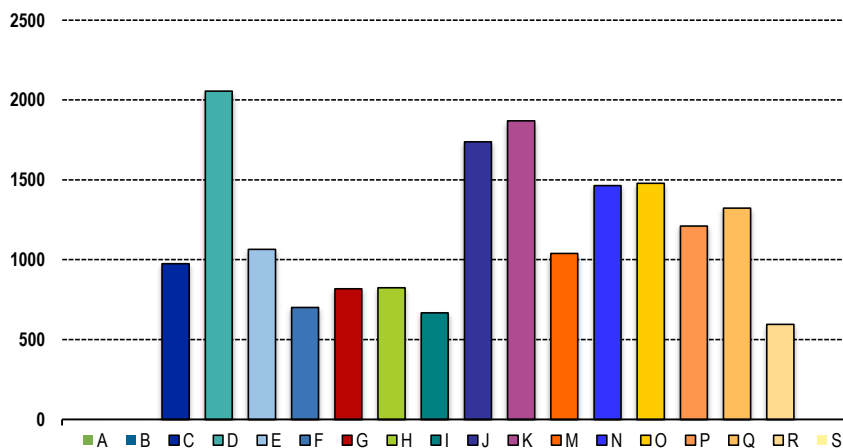
Općine	Umrli			Od toga						Broj zaključenih brakova	Broj razvedenih brakova
	ukupno	po spolu		umrla dojenčad			nasilne smrti				
		muški	ženski	ukupno	muški	ženski	ukupno	muški	ženski		
UKUPNO	43	21	22	-	-	-	-	-	-	2	1
Domaljevac Šamac	1	1	-	-	-	-	-	-	-	-	-
Odžak	21	9	12	-	-	-	-	-	-	1	1
Grad Orašje	21	11	10	-	-	-	-	-	-	1	-

PLAĆE

PROSJEČNA MJESEČNA ISPLAĆENA NETO I BRUTO PLAĆA ZAPOSLENIH PO PODRUČJIMA KD BiH 2010

	Prosječna neto plaća u KM					Prosječna bruto plaća u KM				
	Ø 2022	XII 2022	I 2023	Index I 2023 Ø 2022	Index I 2023 XII 2022	Ø 2022	XII 2022	I 2023	Index I 2023 Ø 2022	Index I 2023 XII 2022
UKUPNO	1.025	1.059	1.107	108,0	104,5	1.580	1.634	1.712	108,4	104,8
A Poljoprivreda, šumarstvo i ribolov	-	-	-	-	-	-	-	-	-	-
B Vađenje ruda i kamena	554	555	-	-	-	825	826	-	-	-
C Prerađivačka industrija	913	949	976	106,9	102,8	1.407	1.467	1.509	107,2	102,9
D Proizvodnja i snabdijevanje električnom energijom, plinom, parom i klimatizacija	1.828	1.878	2.055	112,4	109,4	2.848	2.928	3.212	112,8	109,7
E Snabdijevanje vodom; uklanjanje otpadnih voda, upravljanje otpadom te djelatnosti sanacije okoliša	1.022	1.050	1.065	104,2	101,4	1.572	1.623	1.640	104,3	101,0
F Građevinarstvo	646	655	702	108,7	107,2	969	987	1.060	109,4	107,4
G Trgovina na veliko i na malo; popravak motornih vozila i motocikala	742	766	819	110,4	106,9	1.125	1.160	1.249	111,0	107,7
H Prijevoz i skladištenje	791	794	825	104,3	103,9	1.206	1.216	1.262	104,6	103,8
I Djelatnosti pružanja smještaja te pripreme i usluživanja hrane (hotelijerstvo i ugostiteljstvo)	-	-	668	-	-	-	-	1026	-	-
J Informacije i komunikacije	1.587	1.538	1.738	109,5	113,0	2.497	2.380	2.744	109,9	115,3
K Finansijske djelatnosti i djelatnosti osiguranja	1.711	1.797	1.869	109,2	104,0	2.684	2.820	2.935	109,4	104,1
M Stručne, naučne i tehničke djelatnosti	1.111	1.057	1.039	93,5	98,3	1.728	1.645	1.631	94,4	99,1
N Administrativne i pomoćne uslužne djelatnosti	1.186	1.465	1.465	123,5	100,0	1.839	2.299	2.298	125,0	100,0
O Javna uprava i odbrana; obavezno socijalno osiguranje	1.330	1.397	1.478	111,1	105,8	2.071	2.177	2.307	111,4	106,0
P Obrazovanje	1.107	1.147	1.211	109,4	105,6	1.715	1.777	1.881	109,7	105,9
Q Djelatnosti zdravstvene i socijalne zaštite	1.296	1.302	1.324	102,2	101,7	1.990	1.999	2.031	102,1	101,6
R Umjetnost, zabava i rekreacija	548	548	595	108,6	108,6	828	830	908	109,7	109,4
S Ostale uslužne djelatnosti	-	-	-	-	-	-	-	-	-	-

Prosječna neto plaća u KM, Januar / Siječanj 2023.



ZAPOSLENOST, NEZAPOSLENOST I PLAĆE
ZAPOSLENOST, NEZAPOSLENOST I PLAĆE U FEDERACIJI BIH PO KANTONIMA I OPĆINAMA, 2022.

	Broj zaposlenih		Broj nezaposlenih, stanje, 31.12. 2022.		Neto plaća u KM	Bruto plaća u KM
	ukupno	žene	ukupno	žene		
UKUPNO	6.459	2.787	3.891	1.895	1.025	1.580
Domaljevac - Šamac	454	218	267	105	725	1.106
Odžak	2.538	996	1.538	854	978	1.502
Grad Orašje	3.467	1.573	2.086	936	1.101	1.704

ZAPOSLENOST I PLAĆE U FEDERACIJI BIH PO KANTONIMA I PODRUČJIMA DJELATNOSTI KD BiH 2010, 2022.

Područja	Zaposleni	Žene	Neto plaća u KM	Bruto plaća u KM
UKUPNO	6.459	2.787	1.025	1.580
A Poljoprivreda, šumarstvo i ribolov	217	57	-	-
B Vađenje ruda i kamena	7	1	554	825
C Prerađivačka industrija	1.569	404	913	1.407
D Proizvodnja i snabdijevanje električnom energijom, plinom, parom i klimatizacija	111	21	1.828	2.848
E Snabdijevanje vodom; uklanjanje otpadnih voda, upravljanje otpadom te djelatnosti sanacije okoliša	86	11	1.022	1.572
F Građevinarstvo	196	25	646	969
G Trgovina na veliko i na malo; popravak motornih vozila i motocikala	1.307	699	742	1.125
H Prijevoz i skladištenje	270	63	791	1.206
I Djelatnosti pružanja smještaja te pripreme i usluživanja hrane (hotelijerstvo i ugostiteljstvo)	386	198	-	-
J Informacije i komunikacije	70	29	1.587	2.497
K Finansijske djelatnosti i djelatnosti osiguranja	63	41	1.711	2.684
L Poslovanje nekretninama	7	3	-	-
M Stručne, naučne i tehničke djelatnosti	134	59	1.111	1.728
N Administrativne i pomoćne uslužne djelatnosti	59	20	1.186	1.839
O Javna uprava i odbrana; obavezno socijalno osiguranje	862	337	1.330	2.071
P Obrazovanje	489	360	1.107	1.715
Q Djelatnosti zdravstvene i socijalne zaštite	455	321	1.296	1.990
R Umjetnost, zabava i rekreacija	101	93	548	828
S Ostale uslužne djelatnosti	70	45	-	-

PRIJEVOZ I SKLADIŠTENJE

CESTOVNI I GRADSKO - PRIGRADSKI PRIJEVOZ

IV tromjesečje 2022. godine

	IV tromjesečje 2022	I - XII 2022	Index X - XII 2022 VII-IX 2022	Index X-XII 2022 X-XII 2021	Index I-XII 2022 I-XII 2021
Cestovni prijevoz robe					
Pređeni kilometri vozila, 000	1.217	4.620	103,9	126,6	128,6
Prevezena roba, 000 t	8	29	100,0	133,3	111,5
Tonski kilometri, 000	3.945	13.693	105,6	157,8	128,7
Cestovni prijevoz putnika					
Pređeni kilometri vozila, 000	48	233	111,6	57,8	76,4
Prevezeni putnici, 000	7	32	151,8	71,7	87,7
Putnički kilometri, 000	353	1.256	110,0	26,5	28,6

REGISTRIRANA CESTOVNA MOTORNA VOZILA ZA 2022. GODINU

	Ukupno		Motocikli		Putnički		Autobusi		Teretna		Ostalo	
	ukupno	prva registracija	ukupno	prva registracija	ukupno	prva registracija	ukupno	prva registracija	ukupno	prva registracija	ukupno	prva registracija
Kanton Posavski	11.160	770	623	123	8.815	420	29	1	1.524	134	169	92
do 1 godine	134	134	16	16	51	51	-	-	59	59	8	8
od 1 do 2 godine	165	63	46	38	75	17	-	-	41	7	3	1
od 3 do 5 godina	451	36	43	4	284	21	1	-	119	8	4	3
od 6 do 10 godina	1.129	150	76	17	793	98	4	1	248	29	8	5
od 11 do 15 godina	2.193	249	138	15	1.766	218	2	-	274	12	13	4
više od 15 godina	7.088	138	304	33	5.846	15	22	-	783	19	133	71
Domaljevac - Šamac	1.126	73	48	7	848	42	16	1	194	16	20	7
do 1 godine	19	19	2	2	9	9	-	-	6	6	2	2
od 1 do 2 godine	18	5	3	3	9	2	-	-	6	-	-	-
od 3 do 5 godina	50	3	5	-	25	-	1	-	19	3	-	-
od 6 do 10 godina	124	15	7	1	73	9	3	1	40	4	1	-
od 11 do 15 godina	206	20	11	-	154	17	1	-	38	3	2	-
više od 15 godina	709	11	20	1	578	5	11	-	85	-	15	5
Odžak	4.145	385	194	50	3.193	199	11	-	672	77	75	59
do 1 godine	65	65	6	6	24	24	-	-	34	34	1	1
od 1 do 2 godine	64	28	17	15	26	8	-	-	20	4	1	1
od 3 do 5 godina	174	18	7	1	123	13	-	-	41	1	3	3
od 6 do 10 godina	423	72	15	5	301	47	1	-	103	17	3	3
od 11 do 15 godina	863	112	37	4	686	99	1	-	130	5	9	4
više od 15 godina	2.556	90	112	19	2.033	8	9	-	344	16	58	47
Grad Orašje	5.889	312	381	66	4.774	179	2	-	658	41	74	26
do 1 godine	50	50	8	8	18	18	-	-	19	19	5	5
od 1 do 2 godine	83	30	26	20	40	7	-	-	15	3	2	-
od 3 do 5 godina	227	15	31	3	136	8	-	-	59	4	1	-
od 6 do 10 godina	582	63	54	11	419	42	-	-	105	8	4	2
od 11 do 15 godina	1.124	117	90	11	926	102	-	-	106	4	2	-
više od 15 godina	3.823	37	172	13	3.235	2	2	-	354	3	60	19

INDUSTRIJA

INDEKSI INDUSTRIJSKE PROIZVODNJE - UKUPNO
PREMA GIG, PODRUČJIMA I OBLASTIMA KD BiH 2010.
 Januar / Siječanj 2023. godine

	I 2023 Ø 2022	I 2023 XII 2022	I 2023 I 2022
INDUSTRIJA UKUPNO	84,8	88,8	96,7
PREMA GLAVNIM INDUSTRIJSKIM GRUPACIJAMA			
AI Intermedijarni proizvodi	83,7	98,3	91,9
AE Energija	106,8	90,0	95,7
BB Kapitalni proizvodi	77,1	69,9	113,7
CD Trajni proizvodi za široku potrošnju	97,4	–*	57,6
CN Netrajni proizvodi za široku potrošnju	95,9	92,4	108,4
PREMA PODRUČJIMA I OBLASTIMA KD-a			
C PRERAĐIVAČKA INDUSTRIJA	82,2	88,7	96,9
10 Proizvodnja prehrambenih proizvoda	88,8	79,3	87,0
15 Proizvodnja kože i srodnih proizvoda	101,1	101,8	109,8
16 Prerada drva i proizvoda od drva i pluta, osim namještaja; proizvodnja predmeta	80,7	138,9	107,8
20 Proizvodnja hemikalija i hemijskih proizvoda	73,0	112,8	105,5
22 Proizvodnja proizvoda od gume i plastičnih masa	56,3	61,2	68,7
25 Proizvodnja gotovih metalnih proizvoda, osim mašina i opreme	92,8	118,3	160,1
27 Proizvodnja električne opreme	111,3	232,1	96,0
28 Proizvodnja mašina i uređaja, d. n.	105,9	134,4	123,9
29 Proizvodnja motornih vozila, prikolica i poluprikolica	71,7	61,6	111,2
31 Proizvodnja namještaja	97,4	–*	57,6
D PROIZVODNJA I SNABDIJEVANJE/OPSKRBA ELEKTRIČNOM ENERGIJOM I PLINOM (OSIM 35.3)¹	106,8	90,0	95,7
35 Proizvodnja i snabdijevanje/opskrba električnom energijom i plinom (osim 35.3) ¹	106,8	90,0	95,7

1) Grana djelatnosti 35.3, Proizvodnja i snabdijevanje/opskrba parom i klimatizacija

VANJSKA TRGOVINA

IZVOZ PO PODRUČJIMA KLASIFIKACIJE
DJELATNOSTI KD BiH 2010 u 000 KMUVOZ PO PODRUČJIMA KLASIFIKACIJE
DJELATNOSTI KD BiH 2010 u 000 KM

	XII 2022	I 2022	I 2023	I 2023 XII 2022	I 2023 I 2022	XII 2022	I 2022	I 2023	I 2023 XII 2022	I 2023 I 2022
UKUPNO	10.951	13.870	126,7	10.582	131,1	53.962	43.127	79,9	21.062	204,8
A Poljoprivreda, šumarstvo i ribarstvo	2	-	-	-	-	1.327	1.263	95,2	1.499	84,2
B Vađenje rude i kamena	120	45	37,2	67	66,8	-	-	-	9	-
C Prerađivačka industrija	10.829	13.811	127,5	9.925	139,2	52.630	41.860	79,5	19.100	219,2
D Proizvodnja i snabdijevanje električnom energijom, gasom/plinom, parom i klimatizacija	-	-	-	-	-	-	-	-	-	-
Ostalo	-	15	-	-	-	5	4	85,2	3	147,9
Nerazvrstano po kategorijama	-	-	-	591	-	-	-	-	450	-

Izvor: Baza podataka Uprave za indirektno/neizravno oporezivanje BiH

Prethodni podaci

IZVOZ PO SEKTORIMA I ODSJECIMA
SMTK - Rev. 4 u 000 KMUVOZ PO SEKTORIMA I ODSJECIMA
SMTK - Rev. 4 u 000 KM

	XII 2022	I 2022	I 2023	I 2023 XII 2022	I 2023 I 2022	XII 2022	I 2022	I 2023	I 2023 XII 2022	I 2023 I 2022
UKUPNO	10.951	13.870	126,7	10.582	131,1	53.962	43.127	79,9	21.062	204,8
0 HRANA I ŽIVE ŽIVOTINJE	131	133	101,5	184	72,3	3.794	3.655	96,3	3.598	101,6
00 Žive životinje	-	-	-	-	-	-	-	-	-	-
01 Meso i mesne prerađevine	-	-	-	-	-	-	69	-	66	104,5
02 Mlijeko, mliječne prerađevine i jaja	-	-	-	-	-	263	177	67,3	-	-
03 Ribe, vodozemci i njihove	-	-	-	-	-	-	520	-	457	113,8
13 Žitarice i proizvodi od žitarica	131	133	101,5	174	76,4	2.146	1.383	64,4	1.737	79,6
05 Voće i povrće	-	-	-	10	-	507	714	140,8	533	134,0
06 Šećer, šećerne prerađevine i med	-	-	-	-	-	76	15	19,7	24	62,5
07 Kafa, čaj, kakao i začini	-	-	-	-	-	372	350	94,1	383	91,4
08 Hrana za životinje	-	-	-	-	-	129	180	139,5	230	78,3
09 Ostali jestivi proizvodi	-	-	-	-	-	301	247	82,1	168	147,0
1 PIĆA I DUHAN	-	-	-	75	-	120	72	60,0	149	48,3
11 Pića	-	-	-	75	-	120	72	60,0	149	48,3
12 Duhan i proizvodi od duhana	-	-	-	-	-	-	-	-	-	-
2 SIROVE MATERIJNE NEJESTIVE, OSIM GORIVA	716	785	109,6	1.163	67,5	927	1.005	108,4	457	219,9
21 Sirove kože i sirovo krzno	434	346	79,7	724	47,8	786	688	87,5	202	340,6
22 Uljano sjemenje i plodovi	-	-	-	-	-	-	10	-	-	-
23 Sirovi i sintetički kaučuk	-	-	-	-	-	-	-	-	-	-
24 Drvo i pluta	162	394	243,2	364	108,2	88	306	347,7	242	126,4
25 Celuloza i papirni otpaci	-	-	-	-	-	-	-	-	-	-
26 Sirova tekstilna vlakna i njihovi otpaci	-	-	-	8	-	47	-	-	-	-
27 Prirodna đubriva i minerali osim goriva	120	45	37,5	67	67,2	-	-	-	1	-
28 Metalne rude i otpaci od metala	-	-	-	-	-	-	-	-	-	-
29 Sirovine biljne i životinjske, ostale	-	-	-	-	-	6	1	16,7	12	8,3

VANJSKA TRGOVINA

IZVOZ PO SEKTORIMA I ODSJECIMA
SMTK - Rev. 4 u 000 KM (nastavak)UVOZ PO SEKTORIMA I ODSJECIMA
SMTK - Rev. 4 u 000 KM (nastavak)

	XII 2022	I 2022	I 2023	I 2023 XII 2022	I 2023 I 2022	XII 2022	I 2022	I 2023	I 2023 XII 2022	I 2023 I 2022
3 MINERALNA GORIVA, MAZIVA I SRODNI PROIZVODI	-	1	-	2	50,0	37.680	28.817	76,5	7.602	379,1
32 Ugalj, koks i briketi	-	-	-	-	-	-	-	-	8	-
33 Nafta i derivati od nafte	-	1	-	2	50,0	37.680	28.817	76,5	7.594	379,5
34 Prirodni i industrijski gas	-	-	-	-	-	-	-	-	-	-
35 Električna energija	-	-	-	-	-	-	-	-	-	-
4 ULJA, MASTI I VOSKOVI ŽIVOTINJSKOG ILI BILJNOG PORIJEKLA	-	-	-	-	-	78	58	74,4	-	-
41 Životinjska ulja i masti	-	-	-	-	-	-	6	-	-	-
42 Biljna ulja i masti,sirova i rafinirana	-	-	-	-	-	78	52	66,7	-	-
43 Preradena biljna i životinjska ulja i masnoće	-	-	-	-	-	-	-	-	-	-
5 HEMIJSKI/KEMIJSKI PROIZVODI	623	457	73,4	661	69,1	1.752	1.498	85,5	1.571	95,4
51 Organske hemikalije/kemikalije	-	-	-	-	-	-	10	-	6	166,7
52 Anorganske hemikalije/kemikalije	-	-	-	-	-	-	1	-	1	100,0
53 Boje i štavila	-	-	-	-	-	99	54	54,5	5	-
54 Medicinski i farmaceutski proizvodi	-	-	-	-	-	-	-	-	33	-
55 Toaletni proizvodi i proizvodi za čišćenje	-	7	-	2	350,0	175	199	113,7	229	86,9
56 Vještačka dubriva	-	-	-	-	-	-	-	-	-	-
57 Plastične mase u primarnim oblicima	-	-	-	-	-	1.091	884	81,0	854	103,5
58 Plastične mase,ne-primarni oblici	623	436	70,0	654	66,7	266	254	95,5	352	72,2
59 Ostale hemikalije/kemikalije	-	14	-	5	280,0	121	96	79,3	91	105,5
6 INDUSTRIJSKI PROIZVODI, RAZVRSTANI UGLAVNOM PO VRSTI SIROVINA	2.339	2.395	102,4	1.441	166,2	2.143	2.024	94,4	2.662	76,0
61 Koža, krzno i proizvodi od kože i krzna	329	88	26,7	169	52,1	104	62	59,6	74	83,8
62 Guma i gumeni proizvodi	-	-	-	-	-	18	5	27,8	13	38,5
63 Proizvodi od drveta, osim namještaja	957	479	50,1	2	-	292	415	142,1	311	133,4
64 Papir, ljepenka i ostali slični proizvodi	21	21	100,0	39	53,8	93	92	98,9	186	49,5
65 Predivo, tkanine i tekstilni proizvodi	590	874	148,1	606	144,2	259	185	71,4	317	58,4
66 Proizvodi od nemetalnih minerala	13	-	-	-	-	208	265	127,4	189	140,2
67 Željezo i čelik	172	192	111,6	61	314,8	807	728	90,2	1.205	60,4
68 Obojeni metali	-	-	-	-	-	13	17	130,8	223	7,6
69 Metalni proizvodi	257	741	288,3	564	131,4	349	255	73,1	144	177,1
7 MAŠINE/STROJEVI I TRANSPORTNA SREDSTVA	5.910	8.639	146,2	5.489	157,4	7.025	5.564	79,2	4.180	133,1
71 Pogonske mašine i oprema	13	27	207,7	13	207,7	12	7	58,3	5	140,0
72 Mašine specijalizirane za određene industrije	29	10	34,5	-	-	1.512	600	39,7	333	180,2
73 Mašine za obradu metala	-	23	-	18	127,8	89	241	270,8	56	430,4
74 Ostale industrijske mašine i dijelovi	38	83	218,4	23	360,9	396	243	61,4	186	130,6
75 Kancelarijske mašine i mašine za automatsku obradu podataka	-	2	-	2	100,0	447	443	99,1	314	141,1
76 Telekomunikacijski aparati i aparati za snimanje zvuka	-	2	-	-	-	1.180	785	66,5	511	153,6
77 Električne mašine, aparati i uređaji	2.283	5.422	237,5	3.242	167,2	2.703	2.665	98,6	2.245	118,7
78 Drumska vozila	3.461	3.070	88,7	2.191	140,1	686	580	84,5	530	109,4
79 Ostala transportna vozila	86	-	-	-	-	-	-	-	-	-
8 RAZNI INDUSTRIJSKI PROIZVODI	1.232	1.460	118,5	976	149,6	443	434	98,0	393	110,4
81 Montažne zgrade, sanitarni, rasvjetni i grijajući uređaji	8	-	-	-	-	9	33	366,7	-	-
82 Namještaj i njegovi dijelovi	215	544	253,0	43	-	37	121	327,0	9	-
83 Torbe, tašne, neseseri i slični proizvodi	32	106	331,3	68	155,9	1	-	-	2	-
84 Odjeća	3	12	400,0	5	240,0	36	32	88,9	18	177,8
85 Obuća	166	155	93,4	260	59,6	37	18	48,6	26	69,2
87 Naučni i kontrolni instrumenti	57	45	78,9	-	-	110	36	32,7	125	28,8
88 Fotografski i optički proizvodi, satovi	-	-	-	-	-	15	7	46,7	17	41,2
89 Ostali industrijski proizvodi	751	598	79,8	600	99,7	198	187	94,9	196	94,9
9 Proizvodi, nerazvrstani po kategorijama	-	-	-	591	-	-	-	-	450	-

Izvor: Baza podataka Uprave za indirektno/neizravno oporezivanje BiH

Prethodni podaci

VANJSKA TRGOVINA

IZVOZ PREMA MEĐUNARODNOJ KLASIFIKACIJI
EKONOMSKE NAMJENE PROIZVODA (BEC) Rev. 4
u 000 KMUVOZ PREMA MEĐUNARODNOJ KLASIFIKACIJI
EKONOMSKE NAMJENE PROIZVODA (BEC) Rev. 4
u 000 KM

	XII 2022	I 2022	I 2023	I 2023 XII 2022	I 2023 I 2022	XII 2022	I 2022	I 2023	I 2023 XII 2022	I 2023 I 2022
UKUPNO	10.951	13.870	126,7	10.582	131,1	53.962	43.127	79,9	21.062	204,8
1. Hrana i pića	131	133	101,5	259	51,4	3.863	3.609	93,4	3.521	102,5
2. Industrijski materijali	2.875	3.011	104,7	2.661	113,2	4.783	4.662	97,5	4.541	102,7
3. Goriva i maziva	-	1	-	2	50,0	37.694	28.793	76,4	7.618	378,0
4. Kapitalni proizvodi (osim transportnih sredstava), dijelovi i pribor	2.966	6.193	208,8	3.718	166,6	4.624	3.885	84,0	2.512	154,7
5. Transportna sredstva, njihovi dijelovi i pribor	3.486	3.097	88,8	2.208	140,3	713	583	81,8	537	108,6
6. Proizvodi za široku potrošnju	1.493	1.435	96,1	1.143	125,5	2.285	1.595	69,8	1.883	84,7
7. Proizvodi, drugdje nespomenuti	-	-	-	591	-	-	-	-	450	-

Izvor: Baza podataka Uprave za indirektno/neizravno oporezivanje BiH

Prethodni podaci

IZVOZ PO ZEMLJAMA PREMA GEOGRAFSKIM
ZONAMA u 000 KMUVOZ PO ZEMLJAMA PREMA GEOGRAFSKIM
ZONAMA u 000 KM

	XII 2022	I 2022	I 2023	I 2023 XII 2022	I 2023 I 2022	XII 2022	I 2022	I 2023	I 2023 XII 2022	I 2023 I 2022
UKUPNO	10.951	13.870	126,7	10.582	131,1	53.962	43.127	79,9	21.062	204,8
ZEMLJE EU	9.445	12.069	127,8	9.142	132,0	48.901	38.396	78,5	16.813	228,4
Austrija	826	1.098	132,9	1.200	91,5	135	248	183,7	244	101,6
Belgija	424	616	145,3	552	111,6	138	53	38,4	52	101,9
Bugarska	-	-	-	-	-	90	169	187,8	103	164,1
Češka	-	-	-	-	-	134	115	85,8	126	91,3
Kipar	-	-	-	-	-	-	-	-	-	-
Danska	-	-	-	-	-	50	86	172,0	29	296,6
Estonija	-	-	-	-	-	-	-	-	-	-
Finska	-	-	-	-	-	8	-	-	92	-
Francuska	-	-	-	50	-	434	566	130,4	427	132,6
Grčka	-	-	-	-	-	-	3	-	-	-
Hrvatska	1.390	1.039	74,7	990	104,9	2.249	1.144	50,9	828	138,2
Irska	-	-	-	-	-	2	1	50,0	38	2,6
Italija	724	182	25,1	152	119,7	37.684	29.183	77,4	8.098	360,4
Latvija (Letonija)	-	-	-	-	-	-	-	-	-	-
Litvanija	-	-	-	-	-	-	5	-	111	4,5
Luksemburg	-	-	-	-	-	-	-	-	-	-
Mađarska	121	179	147,9	113	158,4	1.251	1.197	95,7	1.761	68,0
Malta	-	-	-	-	-	-	-	-	-	-
Nizozemska (Holandija)	343	281	81,9	155	181,3	243	34	14,0	29	117,2
Njemačka	5.344	8.545	159,9	5.133	166,5	3.973	3.560	89,6	3.366	105,8
Poljska	-	-	-	-	-	1.855	935	50,4	679	137,7
Portugal	-	-	-	-	-	3	-	-	-	-

VANJSKA TRGOVINA

IZVOZ PO ZEMLJAMA PREMA GEOGRAFSKIM
ZONAMA u 000 KM (nastavak)UVOZ PO ZEMLJAMA PREMA GEOGRAFSKIM
ZONAMA u 000 KM (nastavak)

	XII 2022	I 2022	I 2023	I 2023 XII 2022	I 2023 I 2022	XII 2022	I 2022	I 2023	I 2023 XII 2022	I 2023 I 2022
Rumunija	-	-	-	-	-	140	51	36,4	121	42,1
Slovačka	-	-	-	-	-	57	147	257,9	164	89,6
Slovenija	207	89	43,0	797	11,2	286	223	78,0	386	57,8
Španija	54	32	59,3	-	-	168	675	401,8	153	441,2
Švedska	12	8	66,7	-	-	1	1	100,0	6	16,7
Ujedinjeno Kraljevstvo	-	-	-	-	-	-	-	-	-	-
ZEMLJE EFTE	795	1.375	173,0	811	169,5	37	419	-	162	258,6
Island	-	-	-	-	-	-	-	-	-	-
Lihtenštajn	-	-	-	-	-	6	-	-	-	-
Norveška	795	1.325	166,7	811	163,4	31	419	-	162	258,6
Švicarska	-	50	-	-	-	-	-	-	-	-
OSTALE EVROPSKE ZEMLJE	669	152	22,7	560	27,1	2.798	630	22,5	2.045	30,8
Albanija	103	133	129,1	202	65,8	-	-	-	-	-
Crna Gora	-	-	-	-	-	219	-	-	202	-
Kosovo	59	-	-	60	-	357	111	31,1	148	75,0
Sjeverna Makedonija	-	-	-	-	-	-	28	-	2	-
Ruska Federacija	470	-	-	247	-	1.244	-	-	1.023	-
Srbija	35	19	54,3	51	37,3	665	344	51,7	434	79,3
Turska	-	-	-	-	-	301	147	48,8	236	62,3
Ostale zemlje	2	-	-	-	-	12	-	-	-	-
AFRIKA	-	-	-	-	-	63	157	249,2	196	80,1
ZEMLJE SJEVERNE AFRIKE	-	-	-	-	-	1	1	100,0	5	20,0
OSTALE AFRIČKE ZEMLJE	-	-	-	-	-	62	156	251,6	191	81,7
AMERIKA	2	-	-	-	-	51	70	137,3	182	38,5
ZEMLJE SJEVERNE AMERIKE	2	-	-	-	-	38	55	144,7	13	423,1
Kanada	-	-	-	-	-	-	-	-	-	-
SAD	2	-	-	-	-	38	55	144,7	13	423,1
Ostale zemlje	-	-	-	-	-	-	-	-	-	-
ZEMLJE CENTRALNE AMERIKE I KARIBA	-	-	-	-	-	13	13	100,0	1	-
ZEMLJE JUŽNE AMERIKE	-	-	-	-	-	-	2	-	168	1,2
AZIJA	40	34	85,0	69	49,3	2.086	2.010	96,4	1.664	120,8
ZEMLJE BLISKOG I SREDNJEG ISTOKA	40	34	85,0	69	49,3	61	57	93,4	56	101,8
OSTALE ZEMLJE AZIJE	-	-	-	-	-	2.025	1.953	96,4	1.608	121,5
Indija	-	-	-	-	-	77	28	36,4	63	44,4
Japan	-	-	-	-	-	22	496	-	7	-
Kina	-	-	-	-	-	1.282	1.196	93,3	895	133,6
Malezija	-	-	-	-	-	273	132	48,4	68	194,1
Ostale zemlje	-	-	-	-	-	371	101	27,2	575	17,6
ZEMLJE OKEANIJE I POLARNOG REGIONA	-	-	-	-	-	-	-	-	-	-
AUSTRALIJA I NOVI ZELAND	-	-	-	-	-	-	-	-	-	-
Australija	-	-	-	-	-	-	-	-	-	-
Novi Zeland	-	-	-	-	-	-	-	-	-	-
Ostale zemlje	-	-	-	-	-	-	-	-	-	-
OSTALE ZEMLJE OKEANIJE I POLARNOG REGIONA	-	-	-	-	-	-	-	-	-	-
Neraspoređeno	-	240	-	-	-	26	1.445	-	-	-

Izvor: Baza podataka Uprave za indirektno/neizravno oporezivanje BiH

Prethodni podaci

TURIZAM

TURISTIČKI PROMET ZA JANUAR / SIJEČANJ 2023. GODINE
KAPACITETI, TURISTI I NOĆENJA

	Dolasci turista		Noćenja turista	
	I 2023	I 2023 I 2022	I 2023	I 2023 I 2022

DOLASCI I NOĆENJA TURISTA

UKUPNO	624	197,5	878	207,6
Domaći	173	92,5	250	110,6
Strani	451	-	628	-
BROJ LEŽAJA	287			

DOLASCI I NOĆENJA TURISTA PREMA VRSTAMA OBJEKATA

UKUPNO	624	197,5	878	207,6
Hoteli i sličan smještaj	624	197,5	878	207,6
Odmarališta i slični objekti za kraći odmor	-	-	-	-
Kampovi i prostori za kampiranje	-	-	-	-
Ostali smještaj	-	-	-	-
DOMAĆI	173	92,5	250	110,6
Hoteli i sličan smještaj	173	92,5	250	110,6
Odmarališta i slični objekti za kraći odmor	-	-	-	-
Kampovi i prostori za kampiranje	-	-	-	-
Ostali smještaj	-	-	-	-
STRANI	451	-	628	-
Hoteli i sličan smještaj	451	-	628	-
Odmarališta i slični objekti za kraći odmor	-	-	-	-
Kampovi i prostori za kampiranje	-	-	-	-
Ostali smještaj	-	-	-	-

DOLASCI I NOĆENJA TURISTA PREMA NAČINU DOLASKA

	Individualno				Organizirano			
	dolasci turista		noćenje turista		dolasci turista		noćenje turista	
	I 2023	Struktura %	I 2023	Struktura %	I 2023	Struktura %	I 2023	Struktura %
UKUPNO	274	43,9	439	50,0	350	56,1	439	50,0
Domaći	136	49,6	213	48,5	37	10,6	37	8,4
Strani	138	50,4	226	51,5	313	89,4	402	91,6

SVRHA DOLASKA TURISTA

	Poslovno				Ostalo			
	dolasci turista		noćenje turista		dolasci turista		noćenje turista	
	I 2023	Struktura %	I 2023	Struktura %	I 2023	Struktura %	I 2023	Struktura %
UKUPNO	490	78,5	560	63,8	134	21,5	318	36,2
Domaći	103	21,0	133	23,8	70	52,2	117	36,8
Strani	387	79,0	427	76,3	64	47,8	201	63,2

TURIZAM

DOLASCI I NOĆENJA TURISTA PO ZEMLJAMA PREBIVALIŠTA

	Dolasci turista		Noćenja turista	
	I 2023	$\frac{I\ 2023}{I\ 2022}$	I 2023	$\frac{I\ 2023}{I\ 2022}$
UKUPNO STRANI	451	-	628	-
Austrija	19	135,7	35	175,0
Belgija	-	-	-	-
Crna Gora	-	-	-	-
Češka	3	150,0	3	150,0
Danska	-	-	-	-
Francuska	-	-	-	-
Grčka	2	-	4	-
Nizozemska	-	-	-	-
Hrvatska	60	87,0	83	100,0
Island	-	-	-	-
Italija	1	100,0	2	66,7
Latvija	-	-	-	-
Litvanija	3	-	3	-
Luksemburg	-	-	-	-
Sjeverna Makedonija	2	200,0	2	200,0
Malta	-	-	-	-
Norveška	-	-	-	-
Njemačka	7	-	12	80,0
Poljska	1	-	1	-
Rusija	-	-	-	-
Slovačka	-	-	-	-
Slovenija	12	120,0	26	123,8
Srbija	13	92,9	22	115,8
Španija / Španjolska	1	-	1	-
Švajcarska / Švicarska	3	75,0	5	55,6
Švedska	1	-	2	-
Turska	316	-	420	-
Ujedinjeno Kraljevstvo	-	-	-	-
Ukrajina	-	-	-	-
Ostale evropske zemlje	-	-	-	-
Egipat	-	-	-	-
Južnoafrička Republika	-	-	-	-
Ostale afričke zemlje	-	-	-	-
Kanada	-	-	-	-
SAD	7	-	7	233,3

TUZLANSKI KANTON

PRIRODNO KRETANJE STANOVNIŠTVA I BRAKOVI

PRIRODNO KRETANJE STANOVNIŠTVA I BRAKOVI PO MJESTU UOBIČAJENOG STANOVANJA

Za mjesec januar / siječanj 2023. godine - prvi rezultati

Općine	Ukupno rođeni	Živo rođeni			Mrtvo-rođeni	Mjesto porođaja		
		ukupno	po spolu			u zdravstvenoj ustanovi	na drugom mjestu	
			muški	ženski			sa stručnom pomoći	bez stručne pomoći
UKUPNO	164	163	92	71	1	163	-	1
Banovići	6	5	3	2	1	6	-	-
Čelić	2	2	2	-	-	2	-	-
Doboj Istok	3	3	1	2	-	3	-	-
Grad Gračanica	25	25	15	10	-	25	-	-
Grad Gradačac	16	16	8	8	-	16	-	-
Grad Lukavac	19	19	9	10	-	18	-	1
Grad Srebrenik	20	20	10	10	-	20	-	-
Grad Tuzla	29	29	19	10	-	29	-	-
Grad Živinice	20	20	8	12	-	20	-	-
Kalesija	15	15	9	6	-	15	-	-
Kladanj	4	4	3	1	-	4	-	-
Sapna	4	4	4	-	-	4	-	-
Teočak	1	1	1	-	-	1	-	-

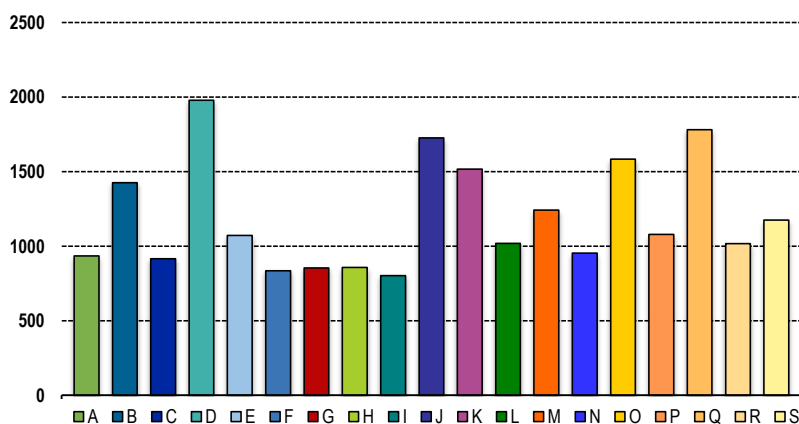
Općine	Umrli			Od toga						Broj zaključenih brakova	Broj razvedenih brakova
	ukupno	po spolu		umrla dojenčad			nasilne smrti				
		muški	ženski	ukupno	muški	ženski	ukupno	muški	ženski		
UKUPNO	279	144	135	1	1	-	7	4	3	102	24
Banovići	20	10	10	-	-	-	-	-	-	4	2
Čelić	4	3	1	-	-	-	-	-	-	7	-
Doboj Istok	16	4	12	-	-	-	1	-	1	2	-
Grad Gračanica	31	18	13	-	-	-	1	-	1	9	6
Grad Gradačac	23	11	12	-	-	-	-	-	-	10	3
Grad Lukavac	36	19	17	-	-	-	2	2	-	-	2
Grad Srebrenik	29	11	18	-	-	-	-	-	-	9	2
Grad Tuzla	55	31	24	1	1	-	1	1	-	24	9
Grad Živinice	36	22	14	-	-	-	2	1	1	19	-
Kalesija	15	5	10	-	-	-	-	-	-	9	-
Kladanj	7	5	2	-	-	-	-	-	-	3	-
Sapna	4	2	2	-	-	-	-	-	-	3	-
Teočak	3	3	-	-	-	-	-	-	-	3	-

PLAĆE

PROSJEČNA MJESEČNA ISPLAĆENA NETO I BRUTO PLAĆA ZAPOSLENIH PO PODRUČJIMA KD BiH 2010

	Prosječna neto plaća u KM					Prosječna bruto plaća u KM				
	Ø 2022	XII 2022	I 2023	Index I 2023 Ø 2022	Index I 2023 XII 2022	Ø 2022	XII 2022	I 2023	Index I 2023 Ø 2022	Index I 2023 XII 2022
UKUPNO	1.022	1.067	1.128	110,4	105,7	1.558	1.629	1.725	110,7	105,9
A Poljoprivreda, šumarstvo i ribolov	902	887	934	103,5	105,3	1.411	1.392	1.383	98,0	99,4
B Vađenje ruda i kamena	1.239	1.330	1.426	115,1	107,2	1.853	1.982	2.127	114,8	107,3
C Prerađivačka industrija	843	876	915	108,5	104,5	1.269	1.326	1.387	109,3	104,6
D Proizvodnja i snabdijevanje električnom energijom, plinom, parom i klimatizacija	1.808	1.940	1.978	109,4	102,0	2.822	3.001	3.064	108,6	102,1
E Snabdijevanje vodom; uklanjanje otpadnih voda, upravljanje otpadom te djelatnosti sanacije okoliša	995	1.046	1.071	107,6	102,4	1.537	1.606	1.642	106,8	102,2
F Građevinarstvo	761	806	835	109,7	103,6	1.152	1.223	1.273	110,5	104,1
G Trgovina na veliko i na malo; popravak motornih vozila i motocikala	784	814	853	108,8	104,8	1.193	1.241	1.303	109,2	105,0
H Prijevoz i skladištenje	778	818	857	110,2	104,8	1.176	1.233	1.299	110,5	105,4
I Djelatnosti pružanja smještaja te pripreme i usluživanja hrane (hotelijerstvo i ugostiteljstvo)	683	726	803	117,6	110,6	1.026	1.094	1.219	118,8	111,4
J Informacije i komunikacije	1.671	1.739	1.726	103,3	99,3	2.618	2.739	2.716	103,7	99,2
K Finansijske djelatnosti i djelatnosti osiguranja	1.425	1.587	1.516	106,4	95,5	2.243	2.503	2.384	106,3	95,2
L Poslovanje nekretninama	919	955	1.018	110,8	106,6	1.405	1.442	1.551	110,4	107,6
M Stručne, naučne i tehničke djelatnosti	1.133	1.132	1.241	109,5	109,6	1.755	1.764	1.960	111,7	111,1
N Administrativne i pomoćne uslužne djelatnosti	876	903	953	108,8	105,5	1.357	1.410	1.479	109,0	104,9
O Javna uprava i odbrana; obavezno socijalno osiguranje	1.458	1.521	1.584	108,6	104,1	2.275	2.374	2.479	109,0	104,4
P Obrazovanje	956	1.011	1.078	112,8	106,6	1.481	1.570	1.677	113,2	106,8
Q Djelatnosti zdravstvene i socijalne zaštite	1.532	1.560	1.781	116,3	114,2	2.310	2.354	2.694	116,6	114,4
R Umjetnost, zabava i rekreacija	917	986	1.016	110,8	103,0	1.406	1.515	1.592	113,2	105,1
S Ostale uslužne djelatnosti	1.078	1.089	1.174	108,9	107,8	1.654	1.659	1.843	111,4	111,1

Prosječna neto plaća u KM, Januar / Siječanj 2023.



ZAPOSLENOST, NEZAPOSLENOST I PLAĆE
ZAPOSLENOST, NEZAPOSLENOST I PLAĆE U FEDERACIJI BIH PO KANTONIMA I OPĆINAMA, 2022.

	Broj zaposlenih		Broj nezaposlenih, stanje, 31.12. 2022.		Neto plaća u KM	Bruto plaća u KM
	ukupno	žene	ukupno	žene		
UKUPNO	101.192	40.063	68.213	43.142	1.022	1.558
Banovići	5.309	1.474	3.776	2.806	1.157	1.707
Čelić	1.173	442	2.137	1.212	873	1.344
Doboj-Istok	1.865	832	1.783	1.196	745	1.134
Grad Gračanica	11.065	4.558	6.815	4.398	815	1.229
Grad Gradačac	8.895	3.563	5.910	3.461	885	1.346
Grad Srebrenik	6.513	2.238	6.482	4.155	883	1.350
Grad Tuzla	38.492	16.488	14.140	8.367	1.179	1.813
Grad Živinice	11.084	4.084	9.540	6.239	928	1.414
Kalesija	4.620	1.616	5.805	3.641	866	1.322
Kladanj	1.637	616	1.915	1.265	856	1.326
Grad Lukavac	9.516	3.796	6.857	4.498	995	1.510
Sapna	593	186	1.857	1.141	1.116	1.703
Teočak	430	170	1.196	763	1.075	1.653

ZAPOSLENOST I PLAĆE U FEDERACIJI BIH PO KANTONIMA I PODRUČJIMA DJELATNOSTI KD BiH 2010, 2022.

Područja	Zaposleni	Žene	Neto plaća u KM	Bruto plaća u KM
UKUPNO	101.192	40.063	1.022	1.558
A Poljoprivreda, šumarstvo i ribolov	1.509	242	902	1.411
B Vađenje ruda i kamena	6.158	487	1.239	1.853
C Prerađivačka industrija	24.694	8.741	843	1.269
D Proizvodnja i snabdijevanje električnom energijom, plinom, parom i klimatizacija	1.427	199	1.808	2.822
E Snabdijevanje vodom; uklanjanje otpadnih voda, upravljanje otpadom te djelatnosti sanacije okoliša	1.499	217	995	1.537
F Građevinarstvo	6.223	525	761	1.152
G Trgovina na veliko i na malo; popravak motornih vozila i motocikala	18.337	9.160	784	1.193
H Prijevoz i skladištenje	5.694	655	778	1.176
I Djelatnosti pružanja smještaja te pripreme i usluživanja hrane (hotelijerstvo i ugostiteljstvo)	3.563	1.766	683	1.026
J Informacije i komunikacije	2.292	762	1.671	2.618
K Finansijske djelatnosti i djelatnosti osiguranja	1.609	1.005	1.425	2.243
L Poslovanje nekretninama	168	76	919	1.405
M Stručne, naučne i tehničke djelatnosti	2.114	946	1.133	1.755
N Administrativne i pomoćne uslužne djelatnosti	1.768	658	876	1.357
O Javna uprava i odbrana; obavezno socijalno osiguranje	5.405	2.245	1.458	2.275
P Obrazovanje	8.114	5.378	956	1.481
Q Djelatnosti zdravstvene i socijalne zaštite	7.313	4.993	1.532	2.310
R Umjetnost, zabava i rekreacija	1.568	1.022	917	1.406
S Ostale uslužne djelatnosti	1.737	986	1.078	1.654

POLJOPRIVREDA, ŠUMARSTVO I RIBOLOV

PROIZVODNJA, PRODAJA I ZALIHE ŠUMSKIH SORTIMENATA

Januar / Siječanj 2023. godine

000 m³

	Proizvodnja				Prodaja		Zalihe (stanje krajem mjeseca) 2023
	2021	2022	I		I		
			2022	2023	2022	2023	
UKUPNO	155	159	10	7	10	7	3
Trupci četinar/četinjača	32	27	3	2	3	2	-
Jamsko drvo četinar/četinjača	4	5	1	0	1	0	0
Ostalo dugo drvo četinar/četinjača	-	0	-	-	-	-	-
Prostorno drvo četinar/četinjača	13	11	1	1	1	1	0
Trupci lišćara/listača	33	40	2	1	3	2	0
Jamsko drvo lišćara/listača	1	1	0	0	0	0	-
Ostalo dugo drvo lišćara/listača	-	-	-	-	-	-	-
Prostorno drvo lišćara/listača	-	2	-	0	-	0	-
Ogrjevno drvo četinar/četinjača	-	-	-	-	-	-	-
Ogrjevno drvo lišćara/listača	71	73	3	2	3	2	3
Ostalo grubo obrađeno drvo ¹⁾	-	-	-	-	-	-	-

¹⁾Uključuje sitno tehničko drvo, cijepane drvene motke i kolje

PRIJEVOZ I SKLADIŠTENJE

CESTOVNI I GRADSKO - PRIGRADSKI PRIJEVOZ

IV tromjesečje 2022. godine

	IV tromjesečje 2022	I - XII 2022	Index X - XII 2022 VII-IX 2022	Index X-XII 2022 X-XII 2021	Index I-XII 2022 I-XII 2021
Cestovni prijevoz robe					
Pređeni kilometri vozila, 000	44.701	182.103	95,9	95,8	99,5
Prevezena roba, 000 t	523	2.139	96,0	91,6	97,4
Tonski kilometri, 000	384.083	1.548.701	97,2	99,7	102,0
Cestovni prijevoz putnika					
Pređeni kilometri vozila, 000	3.563	13.136	109,1	135,2	125,5
Prevezeni putnici, 000	354	1.461	99,0	94,1	107,4
Putnički kilometri, 000	66.070	249.649	94,8	162,1	181,1
Gradsko prigradski prijevoz					
Pređeni kilometri vozila ukupno, 000	1.612	5.500	113,2	127,0	108,6
Autobusi	1.612	5.500	113,2	127,0	108,6
Prevezeni putnici, 000	1.499	4.028	179,3	157,8	105,9
Autobusi	1.499	4.028	179,3	157,8	105,9

PRIJEVOZ I SKLADIŠTENJE

REGISTRIRANA CESTOVNA MOTORNA VOZILA ZA 2022. GODINU

	Ukupno		Motocikli		Putnički		Autobusi		Teretna		Ostalo	
	ukupno	prva regis-tracija	ukupno	prva regis-tracija	ukupno	prva regis-tracija	ukupno	prva regis-tracija	ukupno	prva regis-tracija	ukupno	prva regis-tracija
Tuzlanski kanton	142.499	8.312	2.225	529	123.579	5.958	611	103	14.702	1.323	1.382	399
do 1 godine	1.354	1.346	104	102	680	680	2	2	448	448	120	114
od 1 do 2 godine	1.484	471	239	181	734	163	2	2	452	84	57	41
od 3 do 5 godina	4.332	344	168	21	2.848	218	2	-	1.247	99	67	6
od 6 do 10 godina	13.331	1.616	281	48	9.560	1.203	57	5	3.350	347	83	13
od 11 do 15 godina	30.182	4.086	536	94	25.899	3.661	158	82	3.482	239	107	10
više od 15 godina	91.816	449	897	83	83.858	33	390	12	5.723	106	948	215
Banovići	7.501	295	67	11	6.796	226	69	22	473	26	96	10
do 1 godine	30	30	1	1	10	10	-	-	15	15	4	4
od 1 do 2 godine	36	10	4	4	19	2	2	2	10	1	1	1
od 3 do 5 godina	94	5	10	2	49	1	-	-	32	2	3	-
od 6 do 10 godina	382	32	8	2	274	28	14	-	82	2	4	-
od 11 do 15 godina	1.370	212	8	1	1.218	185	21	20	117	6	6	-
više od 15 godina	5.589	6	36	1	5.226	-	32	-	217	-	78	5
Čelić	1.428	86	15	5	1.166	56	30	2	184	9	33	14
do 1 godine	7	7	-	-	3	3	-	-	1	1	3	3
od 1 do 2 godine	9	3	1	1	2	-	-	-	6	2	-	-
od 3 do 5 godina	30	4	1	-	18	3	-	-	10	-	1	1
od 6 do 10 godina	81	13	5	2	56	7	-	-	18	3	2	1
od 11 do 15 godina	258	46	4	1	205	41	4	1	42	3	3	-
više od 15 godina	1.043	13	4	1	882	2	26	1	107	-	24	9
Doboj-Istok	3.989	266	61	14	3.182	154	10	-	660	71	76	27
do 1 godine	71	71	5	5	33	33	-	-	27	27	6	6
od 1 do 2 godine	29	17	6	5	12	9	-	-	6	-	5	3
od 3 do 5 godina	77	6	3	-	38	3	-	-	32	2	4	1
od 6 do 10 godina	371	43	3	-	189	26	-	-	177	16	2	1
od 11 do 15 godina	810	98	13	2	642	82	2	-	151	14	2	-
više od 15 godina	2.631	31	31	2	2.268	1	8	-	267	12	57	16
Grad Gračanica	15.570	842	346	58	12.888	570	53	4	2.067	140	216	70
do 1 godine	124	122	16	15	45	45	-	-	37	37	26	25
od 1 do 2 godine	153	39	18	11	69	10	-	-	55	9	11	9
od 3 do 5 godina	477	35	30	1	274	19	-	-	165	15	8	-
od 6 do 10 godina	1.406	168	54	7	929	117	1	-	412	42	10	2
od 11 do 15 godina	3.169	423	88	14	2.550	378	10	1	505	27	16	3
više od 15 godina	10.241	55	140	10	9.021	1	42	3	893	10	145	31
Grad Gračanica	13.552	721	332	61	11.104	472	48	7	1.837	139	231	42
do 1 godine	100	100	10	10	37	37	-	-	41	41	12	12
od 1 do 2 godine	106	50	22	20	25	9	-	-	48	13	11	8
od 3 do 5 godina	369	23	19	-	224	15	-	-	113	7	13	1
od 6 do 10 godina	1.300	162	50	10	860	108	2	-	366	43	22	1
od 11 do 15 godina	2.797	345	89	14	2.266	298	11	5	400	25	31	3
više od 15 godina	8.880	41	142	7	7.692	5	35	2	869	10	142	17
Kalesija	9.466	481	58	26	8.575	372	48	3	693	60	92	20
do 1 godine	31	31	3	3	9	9	-	-	17	17	2	2
od 1 do 2 godine	52	18	14	11	20	4	-	-	18	3	-	-
od 3 do 5 godina	101	17	6	2	56	10	-	-	37	5	2	-
od 6 do 10 godina	483	99	6	3	344	72	1	1	128	23	4	-
od 11 do 15 godina	1.728	282	9	2	1.546	271	15	2	154	6	4	1
više od 15 godina	7.071	34	20	5	6.600	6	32	-	339	6	80	17

PRIJEVOZ I SKLADIŠTENJE

REGISTRIRANA CESTOVNA MOTORNA VOZILA ZA 2022. GODINU (nastavak)

	Ukupno		Motocikli		Putnički		Autobusi		Teretna		Ostalo	
	ukupno	prva registracija	ukupno	prva registracija	ukupno	prva registracija	ukupno	prva registracija	ukupno	prva registracija	ukupno	prva registracija
Kladanj	3.146	165	28	10	2.795	117	14	-	276	27	33	11
do 1 godine	32	32	2	2	9	9	-	-	14	14	7	7
od 1 do 2 godine	16	6	4	2	6	2	-	-	6	2	-	-
od 3 do 5 godina	56	4	5	2	28	-	-	-	23	2	-	-
od 6 do 10 godina	245	20	2	-	136	16	1	-	99	4	7	-
od 11 do 15 godina	597	96	9	3	546	90	1	-	41	3	-	-
više od 15 godina	2.200	7	6	1	2.070	-	12	-	93	2	19	4
Grad Lukavac	14.457	851	255	68	12.912	619	8	-	1.160	135	122	29
do 1 godine	112	112	6	6	50	50	-	-	48	48	8	8
od 1 do 2 godine	164	51	35	28	78	16	-	-	48	5	3	2
od 3 do 5 godina	363	34	14	3	261	23	-	-	86	8	2	-
od 6 do 10 godina	1.179	180	22	7	911	138	-	-	242	34	4	1
od 11 do 15 godina	2.980	427	50	9	2.654	390	-	-	269	28	7	-
više od 15 godina	9.659	47	128	15	8.958	2	8	-	467	12	98	18
Sapna	1.839	87	14	8	1.704	52	28	2	67	10	26	15
do 1 godine	8	8	1	1	1	1	-	-	3	3	3	3
od 1 do 2 godine	8	5	-	-	3	2	-	-	5	3	-	-
od 3 do 5 godina	11	3	-	-	8	3	-	-	3	-	-	-
od 6 do 10 godina	62	12	-	-	48	10	2	-	11	2	1	-
od 11 do 15 godina	323	42	7	4	297	36	4	1	15	1	-	-
više od 15 godina	1.427	17	6	3	1.347	-	22	1	30	1	22	12
Grad Srebrenik	12.693	883	153	45	10.325	521	40	7	2.026	239	149	71
do 1 godine	113	110	5	4	24	24	-	-	69	69	15	13
od 1 do 2 godine	171	48	20	15	49	12	-	-	91	13	11	8
od 3 do 5 godina	426	53	13	3	180	18	-	-	224	29	9	3
od 6 do 10 godina	1.242	181	20	3	683	114	-	-	532	59	7	5
od 11 do 15 godina	2.520	418	47	14	1.958	348	10	4	495	49	10	3
više od 15 godina	8.221	73	48	6	7.431	5	30	3	615	20	97	39
Teočak	1.345	73	15	2	1.213	46	14	1	85	15	18	9
do 1 godine	2	2	-	-	1	1	-	-	-	-	1	1
od 1 do 2 godine	11	7	3	1	4	2	-	-	3	3	1	1
od 3 do 5 godina	12	3	1	-	9	2	-	-	2	1	-	-
od 6 do 10 godina	52	14	-	-	44	9	-	-	7	4	1	1
od 11 do 15 godina	234	39	4	1	206	31	3	1	21	6	-	-
više od 15 godina	1.034	8	7	-	949	1	11	-	52	1	15	6
Grad Tuzla	38.665	2.545	728	176	34.074	1.989	222	54	3.458	288	183	38
do 1 godine	573	572	45	45	408	408	2	2	102	102	16	15
od 1 do 2 godine	608	188	93	70	404	92	-	-	103	22	8	4
od 3 do 5 godina	1.885	117	58	7	1.441	87	2	-	364	23	20	-
od 6 do 10 godina	5.119	493	97	10	4.054	406	33	3	919	73	16	1
od 11 do 15 godina	9.622	1.100	167	20	8.505	989	75	47	852	44	23	-
više od 15 godina	20.858	75	268	24	19.262	7	110	2	1.118	24	100	18
Grad Živinice	18.848	1.017	153	45	16.845	764	27	1	1.716	164	107	43
do 1 godine	151	149	10	10	50	50	-	-	74	74	17	15
od 1 do 2 godine	121	29	19	13	43	3	-	-	53	8	6	5
od 3 do 5 godina	431	40	8	1	262	34	-	-	156	5	5	-
od 6 do 10 godina	1.409	199	14	4	1.032	152	3	1	357	42	3	-
od 11 do 15 godina	3.774	558	41	9	3.306	522	2	-	420	27	5	-
više od 15 godina	12.962	42	61	8	12.152	3	22	-	656	8	71	23

INDUSTRIJA

**INDEKSI INDUSTRIJSKE PROIZVODNJE - UKUPNO
PREMA GIG, PODRUČJIMA I OBLASTIMA KD BiH 2010.**

Januar / Siječanj 2023. godine

	I 2023 Ø 2022	I 2023 XII 2022	I 2023 I 2022
INDUSTRIJA UKUPNO	89,0	92,4	98,7
PREMA GLAVNIM INDUSTRIJSKIM GRUPACIJAMA			
AI Intermedijarni proizvodi	83,4	83,0	105,1
AE Energija	79,1	84,3	75,6
BB Kapitalni proizvodi	106,3	115,1	140,6
CD Trajni proizvodi za široku potrošnju	141,0	138,2	172,5
CN Netrajni proizvodi za široku potrošnju	109,3	115,2	118,3
PREMA PODRUČJIMA I OBLASTIMA KD-a			
B VAĐENJE RUDA I KAMENA	72,7	80,1	85,2
05 Vađenje ugljena i lignita	68,6	82,0	79,3
08 Vađenje ostalih ruda i kamena	93,4	73,9	116,8
C PRERAĐIVAČKA INDUSTRIJA	95,3	99,0	115,6
10 Proizvodnja prehrambenih proizvoda	105,1	98,3	111,6
11 Proizvodnja pića	60,6	87,7	98,2
13 Proizvodnja tekstila	197,7	189,2	166,1
14 Proizvodnja odjeće	93,8	87,6	87,6
15 Proizvodnja kože i srodnih proizvoda	101,4	114,6	91,8
16 Prerada drva i proizvoda od drva i pluta, osim namještaja; proizvodnja predmeta od slame i pletarskih materijala	65,3	71,3	87,1
17 Proizvodnja papira i proizvoda od papira	92,9	93,8	102,4
18 Štampanje i umnožavanje snimljenih zapisa	81,5	56,3	133,9
19 Proizvodnja koksa i rafiniranih naftnih proizvoda	102,1	114,9	90,0
20 Proizvodnja hemikalija i hemijskih proizvoda	98,1	91,1	105,5
21 Proizvodnja osnovnih farmaceutskih proizvoda i farmaceutskih preparata	57,6	111,1	168,0
22 Proizvodnja proizvoda od gume i plastičnih masa	81,9	83,1	99,2
23 Proizvodnja ostalih nemetalnih mineralnih proizvoda	60,8	66,6	103,1
24 Proizvodnja baznih metala	107,7	157,6	119,4
25 Proizvodnja gotovih metalnih proizvoda, osim mašina i opreme	70,4	68,4	100,2
26 Proizvodnja računara te elektroničkih i optičkih proizvoda	89,6	81,9	74,6
27 Proizvodnja električne opreme	73,7	72,0	97,5
28 Proizvodnja mašina i uređaja, d. n.	180,0	274,2	257,0
29 Proizvodnja motornih vozila, prikolica i poluprikolica	124,1	147,8	170,2
31 Proizvodnja namještaja	141,0	138,2	172,5
32 Ostala prerađivačka industrija	201,8	235,0	160,4
33 Usluge popravke i instaliranja mašina i uređaja	108,0	106,3	113,2
D PROIZVODNJA I SNABDIJEVANJE/OPSKRBA ELEKTRIČNOM ENERGIJOM I PLINOM (OSIM 35.3)¹	83,3	82,6	72,3
35 Proizvodnja i snabdijevanje/opskrba električnom energijom i plinom (osim 35.3) ¹	83,3	82,6	72,3

1) Grana djelatnosti 35.3, Proizvodnja i snabdijevanje/opskrba parom i klimatizacija

VANJSKA TRGOVINA

IZVOZ PO PODRUČJIMA KLASIFIKACIJE
DJELATNOSTI KD BiH 2010 u 000 KMUVOZ PO PODRUČJIMA KLASIFIKACIJE
DJELATNOSTI KD BiH 2010 u 000 KM

	XII 2022	I 2022	I 2023	I 2023 XII 2022	I 2023 I 2022	XII 2022	I 2022	I 2023	I 2023 XII 2022	I 2023 I 2022
UKUPNO	212.699	206.976	97,3	186.567	110,9	241.177	215.062	89,2	187.119	114,9
A Poljoprivreda, šumarstvo i ribarstvo	277	300	108,5	100	300,7	11.738	8.689	74,0	9.477	91,7
B Vađenje rude i kamena	9.076	4.008	44,2	2.962	135,3	30.985	47.855	154,4	35.110	136,3
C Prerađivačka industrija	200.698	198.991	99,1	170.696	116,6	198.011	158.031	79,8	135.249	116,8
D Proizvodnja i snabdijevanje električnom energijom, gasom/plinom, parom i klimatizacija	-	-	-	-	-	-	-	-	-	-
Ostalo	2.637	3.674	139,3	2.456	149,6	443	487	110,0	484	100,5
Nerazvrstano po kategorijama	10	3	24,4	10.353	-	-	-	-	6.799	-

Izvor: Baza podataka Uprave za indirektno/neizravno oporezivanje BiH

Prethodni podaci

IZVOZ PO SEKTORIMA I ODSJECIMA
SMTK - Rev. 4 u 000 KMUVOZ PO SEKTORIMA I ODSJECIMA
SMTK - Rev. 4 u 000 KM

	XII 2022	I 2022	I 2023	I 2023 XII 2022	I 2023 I 2022	XII 2022	I 2022	I 2023	I 2023 XII 2022	I 2023 I 2022
UKUPNO	212.699	206.976	97,3	186.567	110,9	241.177	215.062	89,2	187.119	114,9
0 HRANA I ŽIVE ŽIVOTINJE	5.369	5.977	111,3	4.350	137,4	24.306	16.902	69,5	16.189	104,4
00 Žive životinje	18	23	127,8	6	383,3	334	151	45,2	20	755,0
01 Meso i mesne prerađevine	224	68	30,4	123	55,3	1.062	536	50,5	734	73,0
02 Mlijeko, mliječne prerađevine i jaja	3.717	4.475	120,4	3.290	136,0	5.271	4.087	77,5	3.326	122,9
03 Ribe, vodozemci i njihove prerađevine	419	495	118,1	334	148,2	653	268	41,0	347	77,2
13 Žitarice i proizvodi od žitarica	537	419	78,0	290	144,5	5.824	2.916	50,1	2.286	127,6
05 Voće i povrće	235	465	197,9	252	184,5	6.962	6.364	91,4	7.307	87,1
06 Šećer, šećerne prerađevine i med	7	8	114,3	-	-	342	234	68,4	59	396,6
07 Kafa, čaj, kakao i začini	-	-	-	-	-	1.219	751	61,6	836	89,8
08 Hrana za životinje	-	-	-	-	-	746	423	56,7	411	102,9
09 Ostali jestivi proizvodi	212	24	11,3	55	43,6	1.893	1.172	61,9	863	135,8
1 PIĆA I DUHAN	90	75	83,3	27	277,8	492	478	97,2	269	177,7
11 Pića	90	75	83,3	27	277,8	486	469	96,5	269	174,3
12 Duhan i proizvodi od duhana	-	-	-	-	-	6	9	150,0	-	-
2 SIROVE MATERIJNE NEJESTIVE, OSIM GORIVA	8.897	6.804	76,5	6.668	102,0	2.676	1.978	73,9	2.462	80,3
21 Sirove kože i sirovo krzno	291	134	46,0	454	29,5	-	-	-	76	-
22 Uljano sjemenje i plodovi	-	-	-	-	-	121	66	54,5	30	220,0
23 Sirovi i sintetički kaučuk	7	-	-	-	-	76	68	89,5	67	101,5
24 Drvo i pluta	1.196	1.106	92,5	1.200	92,2	924	690	74,7	1.355	50,9
25 Celuloza i papirni otpaci	156	123	78,8	92	133,7	1	42	-	61	68,9
26 Sirova tekstilna vlakna i njihovi otpaci	3	-	-	-	-	893	660	73,9	491	134,4
27 Prirodna đubriva i minerali osim goriva	5.342	2.354	44,1	2.692	87,4	397	325	81,9	180	180,6
28 Metalne rude i otpaci od metala	1.902	3.087	162,3	2.228	138,6	-	23	-	78	29,5
29 Sirovine biljne i životinjske, ostale	-	-	-	2	-	264	104	39,4	124	83,9

VANJSKA TRGOVINA

IZVOZ PO SEKTORIMA I ODSJECIMA
SMTK - Rev. 4 u 000 KM (nastavak)UVOZ PO SEKTORIMA I ODSJECIMA
SMTK - Rev. 4 u 000 KM (nastavak)

	XII 2022	I 2022	I 2023	I 2023 XII 2022	I 2023 I 2022	XII 2022	I 2022	I 2023	I 2023 XII 2022	I 2023 I 2022
3 MINERALNA GORIVA, MAZIVA I SRODNI PROIZVODI	34.225	23.049	67,3	37.095	62,1	33.252	50.321	151,3	36.338	138,5
32 Ugalj, koks i briketi	31.054	20.812	67,0	35.867	58,0	30.626	47.940	156,5	34.945	137,2
33 Nafta i derivati od nafte	2.563	2.195	85,6	1.206	182,0	2.626	2.381	90,7	1.393	170,9
34 Prirodni i industrijski gas	608	42	6,9	22	190,9	-	-	-	-	-
35 Električna energija	-	-	-	-	-	-	-	-	-	-
4 ULJA, MASTI I VOSKOVI ŽIVOTINJSKOG ILI BILJNOG PORIJEKLA	-	-	-	-	-	1.074	648	60,3	490	132,2
41 Životinjska ulja i masti	-	-	-	-	-	-	-	-	-	-
42 Biljna ulja i masti,sirova i rafinirana	-	-	-	-	-	998	626	62,7	490	127,8
43 Preradena biljna i životinjska ulja i masnoće	-	-	-	-	-	76	22	28,9	-	-
5 HEMIJSKI/KEMIJSKI PROIZVODI	44.569	41.104	92,2	23.026	178,5	29.974	27.985	93,4	22.779	122,9
51 Organske hemikalije/kemikalije	1.180	1.973	167,2	3.176	62,1	2.224	2.030	91,3	1.855	109,4
52 Anorganske hemikalije/kemikalije	36.743	31.836	86,6	14.897	213,7	2.558	2.156	84,3	876	246,1
53 Boje i štavila	164	78	47,6	39	200,0	1.577	868	55,0	1.100	78,9
54 Medicinski i farmaceutski proizvodi	220	492	223,6	244	201,6	4.745	3.600	75,9	2.601	138,4
55 Toaletni proizvodi i proizvodi za čišćenje	576	638	110,8	24	-	1.135	1.161	102,3	350	331,7
56 Vještačka dubriva	67	83	123,9	61	136,1	480	527	109,8	362	145,6
57 Plastične mase u primarnim oblicima	327	277	84,7	126	219,8	5.129	6.047	117,9	5.452	110,9
58 Plastične mase,ne-primarni oblici	5.191	5.603	107,9	4.355	128,7	9.934	9.668	97,3	8.871	109,0
59 Ostale hemikalije/kemikalije	101	124	122,8	104	119,2	2.192	1.928	88,0	1.312	147,0
6 INDUSTRIJSKI PROIZVODI, RAZVRSTANI UGLAVNOM PO VRSTI SIROVINA	27.518	23.403	85,0	20.186	115,9	69.377	54.325	78,3	54.585	99,5
61 Koža, krzno i proizvodi od kože i krzna	1.160	2.398	206,7	3.039	78,9	4.476	3.512	78,5	4.944	71,0
62 Guma i gumeni proizvodi	13	288	-	42	685,7	1.807	2.507	138,7	1.032	242,9
63 Proizvodi od drveta, osim namještaja	3.615	4.157	115,0	2.052	202,6	6.219	4.739	76,2	3.607	131,4
64 Papir, ljepenka i ostali slični proizvodi	256	287	112,1	290	99,0	3.188	2.357	73,9	1.762	133,8
65 Predivo, tkanine i tekstilni proizvodi	972	933	96,0	797	117,1	8.976	6.448	71,8	5.736	112,4
66 Proizvodi od nemetalnih minerala	12.816	6.309	49,2	4.348	145,1	6.829	5.373	78,7	5.242	102,5
67 Željezo i čelik	551	129	23,4	252	51,2	19.127	13.647	71,3	19.633	69,5
68 Obojeni metali	464	1.212	261,2	1.482	81,8	6.668	5.400	81,0	3.163	170,7
69 Metalni proizvodi	7.671	7.690	100,2	7.884	97,5	12.087	10.342	85,6	9.466	109,3
7 MAŠINE/STROJEVI I TRANSPORTNA SREDSTVA	40.863	49.094	120,1	36.291	135,3	60.221	46.103	76,6	32.818	140,5
71 Pogonske mašine i oprema	17.585	20.318	115,5	16.562	122,7	8.203	8.672	105,7	6.251	138,7
72 Mašine specijalizirane za određene industrije	853	2.219	260,1	1.492	148,7	6.672	2.196	32,9	2.787	78,8
73 Mašine za obradu metala	1.037	1.145	110,4	770	148,7	1.517	1.180	77,8	482	244,8
74 Ostale industrijske mašine i dijelovi	9.959	12.129	121,8	10.113	119,9	17.773	11.458	64,5	7.597	150,8
75 Kancelarijske mašine i mašine za automatsku obradu podataka	-	42	-	13	323,1	312	416	133,3	555	75,0
76 Telekomunikacijski aparati i aparati za snimanje zvuka	22	14	63,6	63	22,2	1.620	1.869	115,4	1.058	176,7
77 Električne mašine, aparati i uređaji	6.532	7.188	110,0	3.494	205,7	10.739	11.438	106,5	7.749	147,6
78 Drumska vozila	4.706	5.936	126,1	3.705	160,2	13.230	8.814	66,6	6.168	142,9
79 Ostala transportna vozila	169	103	60,9	79	130,4	155	60	38,7	171	35,1
8 RAZNI INDUSTRIJSKI PROIZVODI	51.158	57.467	112,3	48.571	118,3	19.805	16.322	82,4	14.392	113,4
81 Montažne zgrade, sanitarni, rasvjetni i grijaći uređaji	8.662	10.938	126,3	11.473	95,3	1.502	1.105	73,6	619	178,5
82 Namještaj i njegovi dijelovi	15.195	15.473	101,8	9.283	166,7	1.408	1.845	131,0	1.385	133,2
83 Torbe, tašne, neseseri i slični proizvodi	473	736	155,6	503	146,3	601	601	100,0	826	72,8
84 Odjeća	5.945	6.088	102,4	3.308	184,0	4.603	3.763	81,8	3.291	114,3
85 Obuća	5.910	6.829	115,5	6.066	112,6	1.874	2.127	113,5	2.111	100,8
87 Naučni i kontrolni instrumenti	19	10	52,6	43	23,3	1.522	876	57,6	1.001	87,5
88 Fotografski i optički proizvodi, satovi	3	-	-	-	-	113	195	172,6	152	128,3
89 Ostali industrijski proizvodi	14.951	17.393	116,4	17.895	97,2	8.182	5.810	71,0	5.007	116,0
9 Proizvodi, nerazvrstani po kategorijama	10	3	30,0	10.353	-	-	-	-	6.797	-

Izvor: Baza podataka Uprave za indirektno/neizravno oporezivanje BiH

Prethodni podaci

VANJSKA TRGOVINA

IZVOZ PREMA MEĐUNARODNOJ KLASIFIKACIJI
EKONOMSKE NAMJENE PROIZVODA (BEC) Rev. 4
u 000 KMUVOZ PREMA MEĐUNARODNOJ KLASIFIKACIJI
EKONOMSKE NAMJENE PROIZVODA (BEC) Rev. 4
u 000 KM

	XII 2022	I 2022	I 2023	I 2023 XII 2022	I 2023 I 2022	XII 2022	I 2022	I 2023	I 2023 XII 2022	I 2023 I 2022
UKUPNO	212.699	206.976	97,3	186.567	110,9	241.177	215.062	89,2	187.119	114,9
1. Hrana i pića	5.443	6.053	111,2	4.377	138,3	24.942	17.471	70,0	16.436	106,3
2. Industrijski materijali	92.784	87.308	94,1	62.533	139,6	96.790	80.492	83,2	77.338	104,1
3. Goriva i maziva	31.906	21.086	66,1	35.981	58,6	33.212	50.359	151,6	36.363	138,5
4. Kapitalni proizvodi (osim transportnih sredstava), dijelovi i pribor	33.511	37.739	112,6	28.471	132,6	43.860	31.159	71,0	22.932	135,9
5. Transportna sredstva, njihovi dijelovi i pribor	10.258	14.843	144,7	10.283	144,3	14.696	10.858	73,9	7.178	151,3
6. Proizvodi za široku potrošnju	38.787	39.944	103,0	34.569	115,5	27.677	24.662	89,1	20.054	123,0
7. Proizvodi, drugdje nespomenuti	10	3	30,0	10.353	-	-	61	-	6.818	0,9

Izvor: Baza podataka Uprave za indirektno/neizravno oporezivanje BiH

Prethodni podaci

IZVOZ PO ZEMLJAMA PREMA GEOGRAFSKIM
ZONAMA u 000 KMUVOZ PO ZEMLJAMA PREMA GEOGRAFSKIM
ZONAMA u 000 KM

	XII 2022	I 2022	I 2023	I 2023 XII 2022	I 2023 I 2022	XII 2022	I 2022	I 2023	I 2023 XII 2022	I 2023 I 2022
UKUPNO	212.699	206.976	97,3	186.567	110,9	241.177	215.062	89,2	187.119	114,9
ZEMLJE EU	156.029	166.693	106,8	131.041	127,2	127.761	103.007	80,6	89.509	115,1
Austrija	35.648	37.453	105,1	31.311	119,6	15.695	15.458	98,5	13.430	115,1
Belgija	1.846	2.940	159,3	1.692	173,8	1.995	2.259	113,2	2.781	81,2
Bugarska	320	535	167,2	530	100,9	1.825	1.536	84,2	1.405	109,3
Češka	2.294	2.479	108,1	1.823	136,0	4.677	4.490	96,0	3.551	126,4
Kipar	21	23	109,5	-	-	-	-	-	-	-
Danska	90	197	218,9	959	20,5	747	537	71,9	605	88,8
Estonija	62	-	-	-	-	7	-	-	1	-
Finska	-	-	-	61	-	178	138	77,5	199	69,3
Francuska	1.323	2.915	220,3	2.952	98,7	3.876	2.837	73,2	2.675	106,1
Grčka	210	306	145,7	410	74,6	715	513	71,7	871	58,9
Hrvatska	25.536	20.861	81,7	14.713	141,8	9.173	7.426	81,0	8.324	89,2
Irska	1	-	-	-	-	448	301	67,2	226	133,2
Italija	9.544	9.045	94,8	8.951	101,1	19.725	12.450	63,1	10.567	117,8
Latvija (Letonija)	52	281	540,4	212	132,5	27	96	355,6	72	133,3
Litvanija	171	228	133,3	131	174,0	38	18	47,4	84	21,4
Luksemburg	168	348	207,1	192	181,3	14	135	964,3	85	158,8
Mađarska	7.372	6.955	94,3	6.918	100,5	11.208	7.458	66,5	7.762	96,1
Malta	-	28	-	-	-	-	-	-	-	-
Nizozemska (Holandija)	9.931	9.188	92,5	7.937	115,8	1.726	2.024	117,3	1.418	142,7
Njemačka	33.556	40.242	119,9	28.749	140,0	31.809	24.887	78,2	20.443	121,7
Poljska	4.988	5.456	109,4	2.631	207,4	7.557	7.954	105,3	4.596	173,1
Portugal	104	402	386,5	144	279,2	204	58	28,4	98	59,2

VANJSKA TRGOVINA

IZVOZ PO ZEMLJAMA PREMA GEOGRAFSKIM
ZONAMA u 000 KM (nastavak)UVOZ PO ZEMLJAMA PREMA GEOGRAFSKIM
ZONAMA u 000 KM (nastavak)

	XII 2022	I 2022	I 2023	I 2023 XII 2022	I 2023 I 2022	XII 2022	I 2022	I 2023	I 2023 XII 2022	I 2023 I 2022
Rumunija	2.434	2.219	91,2	2.026	109,5	2.345	1.866	79,6	1.417	131,7
Slovačka	2.389	2.519	105,4	1.534	164,2	1.802	1.507	83,6	1.371	109,9
Slovenija	16.459	20.660	125,5	15.777	131,0	7.829	6.699	85,6	5.605	119,5
Španija	153	73	47,7	138	52,9	2.729	1.762	64,6	1.463	120,4
Švedska	1.357	1.340	98,7	1.250	107,2	1.412	598	42,4	460	130,0
Ujedinjeno Kraljevstvo	-	-	-	-	-	-	-	-	-	-
ZEMLJE EFTE	2.801	3.428	122,4	2.652	129,3	1.802	924	51,3	977	94,6
Island	6	7	116,7	18	38,9	-	-	-	-	-
Lihtenštajn	15	58	386,7	18	322,2	97	43	44,3	28	153,6
Norveška	2.647	3.199	120,9	2.498	128,1	893	483	54,1	741	65,2
Švicarska	133	164	123,3	118	139,0	812	398	49,0	208	191,3
OSTALE EVROPSKE ZEMLJE	49.594	5.470	11,0	50.976	10,7	51.538	28.235	54,8	38.082	74,1
Albanija	3.188	1.951	61,2	1.362	143,2	49	40	81,6	9	444,4
Crna Gora	1.084	-	-	669	-	422	-	-	61	-
Kosovo	2.512	2.631	104,7	2.032	129,5	1.254	1.229	98,0	1.425	86,2
Sjeverna Makedonija	-	-	-	58	-	3.472	5.351	154,1	8.138	65,8
Ruska Federacija	42.106	-	-	46.185	-	15.546	-	-	9.358	-
Srbija	129	438	339,5	382	114,7	28.537	20.381	71,4	18.157	112,2
Turska	446	279	62,6	159	175,5	1.525	655	43,0	540	121,3
Ostale zemlje	129	171	132,6	129	132,6	733	579	79,0	394	147,0
AFRIKA	157	300	191,1	387	77,5	335	1.231	367,5	261	471,6
ZEMLJE SJEVERNE AFRIKE	-	80	-	153	52,3	309	415	134,3	173	239,9
OSTALE AFRIČKE ZEMLJE	157	220	140,1	234	94,0	26	816	-	88	927,3
AMERIKA	249	18	7,2	27	66,7	32.462	45.758	141,0	40.207	113,8
ZEMLJE SJEVERNE AMERIKE	48	18	37,5	26	69,2	28.365	42.240	148,9	35.212	120,0
Kanada	-	-	-	-	-	521	12	2,3	1.009	1,2
SAD	48	18	37,5	26	69,2	27.844	42.228	151,7	34.203	123,5
Ostale zemlje	-	-	-	-	-	-	-	-	-	-
ZEMLJE CENTRALNE AMERIKE I KARIBA	201	-	-	-	-	241	383	158,9	259	147,9
ZEMLJE JUŽNE AMERIKE	-	-	-	1	-	3.856	3.135	81,3	4.736	66,2
AZIJA	3.859	1.607	41,6	1.482	108,4	27.227	24.412	89,7	18.077	135,0
ZEMLJE BLISKOG I SREDNJEG ISTOKA	3.679	1.573	42,8	1.386	113,5	631	2.199	348,5	854	257,5
OSTALE ZEMLJE AZIJE	180	34	18,9	96	35,4	26.596	22.213	83,5	17.223	129,0
Indija	7	-	-	72	-	2.259	2.311	102,3	1.835	125,9
Japan	-	-	-	-	-	1.244	482	38,7	446	108,1
Kina	159	34	21,4	-	-	19.324	16.303	84,4	12.312	132,4
Malezija	-	-	-	-	-	46	203	441,3	22	922,7
Ostale zemlje	14	-	-	24	-	3.723	2.914	78,3	2.608	111,7
ZEMLJE OKEANIJE I POLARNOG REGIONA	-	-	-	-	-	6	9	150,0	6	150,0
AUSTRALIJA I NOVI ZELAND	-	-	-	-	-	6	9	150,0	6	150,0
Australija	-	-	-	-	-	3	9	300,0	6	150,0
Novi Zeland	-	-	-	-	-	3	-	-	-	-
Ostale zemlje	-	-	-	-	-	-	-	-	-	-
OSTALE ZEMLJE OKEANIJE I POLARNOG REGIONA	-	-	-	-	-	-	-	-	-	-
Neraspoređeno	10	29.460	-	2	-	46	11.486	-	-	-

Izvor: Baza podataka Uprave za indirektno/neizravno oporezivanje BiH

Prethodni podaci

TURIZAM

TURISTIČKI PROMET ZA JANUAR / SIJEČANJ 2023. GODINE
KAPACITETI, TURISTI I NOĆENJA

	Dolasci turista		Noćenja turista	
	I 2023	I 2023 I 2022	I 2023	I 2023 I 2022

DOLASCI I NOĆENJA TURISTA

UKUPNO	3.347	119,9	6.116	105,8
Domaći	1.910	124,0	3.095	109,3
Strani	1.437	114,8	3.021	102,4
BROJ LEŽAJA	1.757			

DOLASCI I NOĆENJA TURISTA PREMA VRSTAMA OBJEKATA

UKUPNO	3.347	119,9	6.116	105,8
Hoteli i sličan smještaj	3.306	119,4	5.992	105,0
Odmarališta i slični objekti za kraći odmor	26	-	51	-
Kampovi i prostori za kampiranje	-	-	-	-
Ostali smještaj	15	71,4	73	105,8
DOMAĆI	1.910	124,0	3.095	109,3
Hoteli i sličan smještaj	1.869	123,0	2.971	107,6
Odmarališta i slični objekti za kraći odmor	26	-	51	-
Kampovi i prostori za kampiranje	-	-	-	-
Ostali smještaj	15	79,0	73	115,9
STRANI	1.437	114,8	3.021	102,4
Hoteli i sličan smještaj	1.437	115,0	3.021	102,7
Odmarališta i slični objekti za kraći odmor	-	-	-	-
Kampovi i prostori za kampiranje	-	-	-	-
Ostali smještaj	-	-	-	-

DOLASCI I NOĆENJA TURISTA PREMA NAČINU DOLASKA

	Individualno				Organizirano			
	dolasci turista		noćenje turista		dolasci turista		noćenje turista	
	I 2023	Struktura %	I 2023	Struktura %	I 2023	Struktura %	I 2023	Struktura %
UKUPNO	3.256	97,3	5.678	92,8	91	2,7	438	7,2
Domaći	1.874	57,6	3.006	52,9	36	39,6	89	20,3
Strani	1.382	42,4	2.672	47,1	55	60,4	349	79,7

SVRHA DOLASKA TURISTA

	Poslovno				Ostalo			
	dolasci turista		noćenje turista		dolasci turista		noćenje turista	
	I 2023	Struktura %	I 2023	Struktura %	I 2023	Struktura %	I 2023	Struktura %
UKUPNO	1.243	37,1	2.326	38,0	2.104	62,9	3.790	62,0
Domaći	635	51,1	983	42,3	1.275	60,6	2.112	55,7
Strani	608	48,9	1.343	57,7	829	39,4	1.678	44,3

TURIZAM

DOLASCI I NOĆENJA TURISTA PO ZEMLJAMA PREBIVALIŠTA

	Dolasci turista		Noćenja turista	
	I 2023	I 2023 I 2022	I 2023	I 2023 I 2022
UKUPNO STRANI	1.437	114,8	3.021	102,4
Albanija	7	-	9	-
Austrija	163	209,0	310	128,1
Belgija	2	33,3	3	25,0
Bugarska	21	262,5	26	59,1
Crna Gora	11	32,4	12	30,0
Češka	15	-	49	-
Danska	7	-	34	-
Finska	2	-	3	-
Francuska	25	250,0	37	246,7
Grčka	7	175,0	10	250,0
Nizozemska	37	137,0	64	148,8
Hrvatska	308	142,6	498	94,0
Irska	3	-	5	-
Italija	30	88,2	65	104,8
Kipar	5	-	17	-
Litvanija	1	100,0	1	100,0
Luksemburg	4	-	7	-
Mađarska	50	111,1	260	139,8
Sjeverna Makedonija	30	157,9	102	-
Norveška	17	-	44	-
Njemačka	145	131,8	283	83,7
Poljska	17	130,8	37	132,1
Rumunija / Rumunjska	6	-	12	-
Rusija	2	200,0	3	-
Slovačka	6	150,0	12	120,0
Slovenija	114	92,7	155	72,4
Srbija	150	132,7	250	162,3
Švajcarska / Švicarska	34	100,0	81	77,9
Švedska	46	-	66	169,2
Turska	63	101,6	314	183,6
Ujedinjeno Kraljevstvo	6	150,0	11	122,2
Ukrajina	4	133,3	6	200,0
Ostale evropske zemlje	11	18,6	51	48,6
Egipat	4	-	26	-
Ostale afričke zemlje	1	50,0	1	50,0
Kanada	7	-	9	-
SAD	30	150,0	85	202,4
Indija	4	-	4	-
Iran	2	-	2	-
Narodna Republika Kina	12	-	19	-
Kuvajt	14	-	17	28,3
Ujedinjeni Arapski Emirati	1	-	1	-
Ostale azijske zemlje	11	122,2	18	200,0
Australija	2	66,7	2	40,0

ZENIČKO - DOBOJSKI KANTON

PRIRODNO KRETANJE STANOVNIŠTVA I BRAKOVI

PRIRODNO KRETANJE STANOVNIŠTVA I BRAKOVI PO MJESTU UOBIČAJENOG STANOVANJA

Za mjesec januar / siječanj 2023. godine - prvi rezultati

Općine	Ukupno rođeni	Živorodeni			Mrtvorodeni	Mjesto porođaja		
		ukupno	po spolu			u zdravstvenoj ustanovi	na drugom mjestu	
			muški	ženski			sa stručnom pomoći	bez stručne pomoći
UKUPNO	163	163	76	87	-	163	-	-
Breza	5	5	2	3	-	5	-	-
Doboj-Jug	1	1	-	1	-	1	-	-
Grad Visoko	21	21	11	10	-	21	-	-
Grad Zavidovići	13	13	5	8	-	13	-	-
Grand Zenica	59	59	22	37	-	59	-	-
Kakanj	16	16	6	10	-	16	-	-
Maglaj	6	6	3	3	-	6	-	-
Olovo	3	3	2	1	-	3	-	-
Tešanj	24	24	15	9	-	24	-	-
Usora	2	2	-	2	-	2	-	-
Vareš	2	2	1	1	-	2	-	-
Žepče	11	11	9	2	-	11	-	-

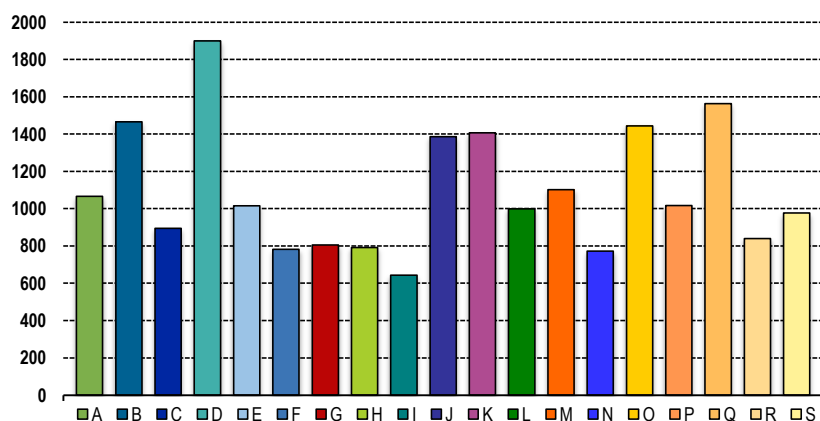
Općine	U m r l i			O d t o g a						Broj zaključenih brakova	Broj razvedenih brakova
	ukupno	po spolu		umrla dojenčad			nasilne smrti				
		muški	ženski	ukupno	muški	ženski	ukupno	muški	ženski		
UKUPNO	287	164	123	-	-	-	4	4	-	89	14
Breza	14	9	5	-	-	-	-	-	-	5	-
Doboj-Jug	1	1	-	-	-	-	-	-	-	1	-
Grad Visoko	36	22	14	-	-	-	-	-	-	8	1
Grad Zavidovići	23	11	12	-	-	-	1	1	-	10	2
Grand Zenica	79	40	39	-	-	-	1	1	-	30	5
Kakanj	38	22	16	-	-	-	1	1	-	6	1
Maglaj	21	12	9	-	-	-	1	1	-	6	3
Olovo	11	8	3	-	-	-	-	-	-	-	1
Tešanj	21	11	10	-	-	-	-	-	-	14	1
Usora	5	4	1	-	-	-	-	-	-	1	-
Vareš	8	7	1	-	-	-	-	-	-	1	-
Žepče	30	17	13	-	-	-	-	-	-	7	-

PLAĆE

PROSJEČNA MJESEČNA ISPLAĆENA NETO I BRUTO PLAĆA ZAPOSLENIH PO PODRUČJIMA KD BiH 2010

	Prosječna neto plaća u KM					Prosječna bruto plaća u KM				
	Ø 2022	XII 2022	I 2023	Index I 2023 Ø 2022	Index I 2023 XII 2022	Ø 2022	XII 2022	I 2023	Index I 2023 Ø 2022	Index I 2023 XII 2022
UKUPNO	962	1.022	1.041	108,2	101,9	1.475	1.575	1.602	108,6	101,7
A Poljoprivreda, šumarstvo i ribolov	978	1.053	1.066	109,0	101,2	1.496	1.611	1.648	110,2	102,3
B Vađenje ruda i kamena	1.297	1.480	1.465	113,0	99,0	1.981	2.301	2.261	114,1	98,3
C Prerađivačka industrija	808	865	894	110,6	103,4	1.221	1.317	1.355	111,0	102,9
D Proizvodnja i snabdijevanje električnom energijom, plinom, parom i klimatizacija	1.729	1.871	1.899	109,8	101,5	2.705	2.937	2.982	110,2	101,5
E Snabdijevanje vodom; uklanjanje otpadnih voda, upravljanje otpadom te djelatnosti sanacije okoliša	951	1.004	1.015	106,7	101,1	1.460	1.544	1.564	107,1	101,3
F Građevinarstvo	725	748	782	107,9	104,5	1.094	1.136	1.184	108,2	104,2
G Trgovina na veliko i na malo; popravak motornih vozila i motocikala	731	773	805	110,1	104,1	1.118	1.184	1.235	110,5	104,3
H Prijevoz i skladištenje	749	775	791	105,6	102,1	1.136	1.176	1.221	107,5	103,8
I Djelatnosti pružanja smještaja te pripreme i usluživanja hrane (hotelijerstvo i ugostiteljstvo)	590	585	643	109,0	109,9	900	889	976	108,4	109,8
J Informacije i komunikacije	1.446	1.384	1.386	95,9	100,1	2.263	2.160	2.153	95,1	99,7
K Finansijske djelatnosti i djelatnosti osiguranja	1.400	1.404	1.406	100,4	100,1	2.205	2.208	2.218	100,6	100,5
L Poslovanje nekretninama	965	1.001	998	103,4	99,7	1.505	1.534	1.509	100,3	98,4
M Stručne, naučne i tehničke djelatnosti	1.000	1.021	1.102	110,2	107,9	1.548	1.594	1.716	110,9	107,7
N Administrativne i pomoćne uslužne djelatnosti	703	765	772	109,8	100,9	1.079	1.176	1.193	110,6	101,4
O Javna uprava i odbrana; obavezno socijalno osiguranje	1.387	1.394	1.444	104,1	103,6	2.156	2.175	2.239	103,8	102,9
P Obrazovanje	982	1.036	1.016	103,5	98,1	1.524	1.612	1.579	103,6	98,0
Q Djelatnosti zdravstvene i socijalne zaštite	1.450	1.539	1.563	107,8	101,6	2.266	2.406	2.448	108,0	101,7
R Umjetnost, zabava i rekreacija	770	809	839	109,0	103,7	1.187	1.247	1.300	109,5	104,3
S Ostale uslužne djelatnosti	928	943	976	105,2	103,5	1.402	1.428	1.469	104,8	102,9

Prosječna neto plaća u KM, Januar / Siječanj 2023.



ZAPOSLENOST, NEZAPOSLENOST I PLAĆE
ZAPOSLENOST, NEZAPOSLENOST I PLAĆE U FEDERACIJI BiH PO KANTONIMA I OPĆINAMA, 2022.

	Broj zaposlenih		Broj nezaposlenih, stanje, 31.12. 2022.		Neto plaća u KM	Bruto plaća u KM
	ukupno	žene	ukupno	žene		
UKUPNO	82.740	34.567	50.589	30.493	962	1.475
Breza	2.775	886	1.479	1.020	1.071	1.656
Doboj-Jug	1.565	495	631	362	789	1.218
Grad Visoko	10.511	4.783	5732	3378	797	1.209
Grad Zenica	27.307	11.375	16.781	10.417	1.084	1.680
Kakanj	6.777	2.340	5.520	3.398	1.216	1.873
Maglaj	4.245	1.947	3.417	2.194	891	1.352
Olovo	1.929	822	1.250	727	816	1.196
Tešanj	13.900	6.180	5.279	2.880	802	1.223
Usora	2.048	703	559	299	954	1.470
Vareš	1.317	563	779	451	1.146	1.760
Grad Zavidovići	4.725	2.086	5.447	3.072	894	1.343
Žepče	5.641	2.387	3.715	2.295	810	1.226

ZAPOSLENOST I PLAĆE U FEDERACIJI BiH PO KANTONIMA I PODRUČJIMA DJELATNOSTI KD BiH 2010, 2022.

Područja	Zaposleni	Žene	Neto plaća u KM	Bruto plaća u KM
UKUPNO	82.740	34.567	962	1.475
A Poljoprivreda, šumarstvo i ribolov	2.144	464	978	1.496
B Vadenje ruda i kamena	3.766	324	1.297	1.981
C Prerađivačka industrija	26.788	10.642	808	1.221
D Proizvodnja i snabdijevanje električnom energijom, plinom, parom i klimatizacija	1.282	206	1.729	2.705
E Snabdijevanje vodom; uklanjanje otpadnih voda, upravljanje otpadom te djelatnosti sanacije okoliša	1.189	187	951	1.460
F Građevinarstvo	4.009	356	725	1.094
G Trgovina na veliko i na malo; popravak motornih vozila i motocikala	12.457	6.127	731	1.118
H Prijevoz i skladištenje	3.787	466	749	1.136
I Djelatnosti pružanja smještaja te pripreme i usluživanja hrane (hotelijerstvo i ugostiteljstvo)	3.413	2.004	590	900
J Informacije i komunikacije	786	245	1.446	2.263
K Finansijske djelatnosti i djelatnosti osiguranja	975	566	1.400	2.205
L Poslovanje nekretninama	274	106	965	1.505
M Stručne, naučne i tehničke djelatnosti	1.909	886	1.000	1.548
N Administrativne i pomoćne uslužne djelatnosti	1.154	351	703	1.079
O Javna uprava i odbrana; obavezno socijalno osiguranje	4.353	1.758	1.387	2.156
P Obrazovanje	7.269	5.067	982	1.524
Q Djelatnosti zdravstvene i socijalne zaštite	4.811	3.327	1.450	2.266
R Umjetnost, zabava i rekreacija	1.113	834	770	1.187
S Ostale uslužne djelatnosti	1.261	651	928	1.402

POLJOPRIVREDA, ŠUMARSTVO I RIBOLOV

PROIZVODNJA, PRODAJA I ZALIHE ŠUMSKIH SORTIMENATA

Januar / Siječanj 2023. godine

000 m³

	Proizvodnja				Prodaja		Zalihe (stanje krajem mjeseca) 2023
	2021	2022	I		I		
			2022	2023	2022	2023	
UKUPNO	310	327	26	13	23	14	13
Trupci četinarā/četinjača	120	131	13	6	11	7	4
Jamsko drvo četinarā/četinjača	23	25	2	1	2	1	1
Ostalo dugo drvo četinarā/četinjača	-	-	-	-	-	-	-
Prostorno drvo četinarā/četinjača	39	38	3	2	2	2	2
Trupci lišćara/listača	47	44	4	2	3	2	2
Jamsko drvo lišćara/listača	0	0	-	-	-	0	0
Ostalo dugo drvo lišćara/listača	-	0	-	-	-	-	-
Prostorno drvo lišćara/listača	-	0	-	0	-	0	0
Ogrjevno drvo četinarā/četinjača	0	0	-	-	-	-	-
Ogrjevno drvo lišćara/listača	81	89	4	2	4	2	4
Ostalo grubo obrađeno drvo ¹⁾	-	-	-	-	-	-	-

¹⁾Uključuje sitno tehničko drvo, cijepane drvene motke i kolje

PRIJEVOZ I SKLADIŠTENJE

CESTOVNI I GRADSKO - PRIGRADSKI PRIJEVOZ

IV tromjesečje 2022. godine

	IV tromjesečje 2022	I - XII 2022	Index X - XII 2022 VII-IX 2022	Index X-XII 2022 X-XII 2021	Index I-XII 2022 I-XII 2021
Cestovni prijevoz robe					
Pređeni kilometri vozila, 000	29.749	118.583	97,4	102,0	106,5
Prevezena roba, 000 t	618	2.437	95,1	103,3	106,4
Tonski kilometri, 000	191.782	777.685	94,0	104,4	108,9
Cestovni prijevoz putnika					
Pređeni kilometri vozila, 000	3.359	12.778	96,2	122,8	126,5
Prevezeni putnici, 000	221	855	95,2	140,5	130,2
Putnički kilometri, 000	85.147	337.248	83,0	120,5	129,7
Gradsko prigradski prijevoz					
Pređeni kilometri vozila ukupno, 000	606	2.302	102,9	110,4	104,8
Autobusi	606	2.302	102,9	110,4	104,8
Prevezeni putnici, 000	358	1.408	102,6	112,6	110,3
Autobusi	358	1.408	102,6	112,6	110,3

PRIJEVOZ I SKLADIŠTENJE

REGISTRIRANA CESTOVNA MOTORNA VOZILA ZA 2022. GODINU

	Ukupno		Motocikli		Putnički		Autobusi		Teretna		Ostalo	
	ukupno	prva registracija	ukupno	prva registracija	ukupno	prva registracija	ukupno	prva registracija	ukupno	prva registracija	ukupno	prva registracija
Zeničko - dobojski kanton	113.268	6.865	1.982	383	97.999	5.125	454	45	11.590	1.006	1.243	306
do 1 godine	912	902	85	85	327	327	2	2	410	410	88	78
od 1 do 2 godine	863	249	132	92	356	73	2	1	326	54	47	29
od 3 do 5 godina	2.764	284	152	14	1.561	188	20	5	961	65	70	12
od 6 do 10 godina	9.961	1.409	252	53	7.272	1.110	57	8	2.283	223	97	15
od 11 do 15 godina	24.384	3.686	525	83	20.859	3.403	118	14	2.771	171	111	15
više od 15 godina	74.384	335	836	56	67.624	24	255	15	4.839	83	830	157
Breza	4.602	216	66	16	4.047	163	1		381	30	107	7
do 1 godine	25	25	1	1	6	6	-	-	15	15	3	3
od 1 do 2 godine	18	6	3	3	7	1	-	-	7	1	1	1
od 3 do 5 godina	94	5	3	1	60	4	-	-	28	-	3	-
od 6 do 10 godina	286	42	10	4	212	31	-	-	55	7	9	-
od 11 do 15 godina	900	128	13	4	772	120	-	-	107	4	8	-
više od 15 godina	3.279	10	36	3	2.990	1	1	-	169	3	83	3
Doboj Jug	2.298	207	37	12	1.679	131	17	3	544	52	21	9
do 1 godine	50	50	4	4	11	11	-	-	35	35	-	-
od 1 do 2 godine	44	6	2	1	18	4	-	-	23	1	1	-
od 3 do 5 godina	116	7	2	-	45	5	2	1	66	1	1	-
od 6 do 10 godina	324	46	3	3	199	36	1	1	119	5	2	1
od 11 do 15 godina	571	89	8	2	421	74	10	1	127	7	5	5
više od 15 godina	1.193	9	18	2	985	1	4	-	174	3	12	3
Kakanj	11.635	459	134	13	10.383	374	40	2	953	55	125	15
do 1 godine	38	38	1	1	17	17	-	-	15	15	5	5
od 1 do 2 godine	56	19	9	5	28	5	-	-	14	4	5	5
od 3 do 5 godina	168	16	7	1	96	9	-	-	55	2	10	4
od 6 do 10 godina	774	100	12	1	596	84	2	-	142	15	22	-
od 11 do 15 godina	2.208	272	33	3	1.926	259	10	-	215	10	24	-
više od 15 godina	8.391	14	72	2	7.720	-	28	2	512	9	59	1
Maglaj	6.261	336	142	26	5.450	244	25	1	521	41	123	24
do 1 godine	32	32	5	5	11	11	-	-	9	9	7	7
od 1 do 2 godine	41	17	9	7	13	3	-	-	13	3	6	4
od 3 do 5 godina	103	11	13	1	52	5	-	-	34	4	4	1
od 6 do 10 godina	474	56	16	-	334	43	-	-	118	13	6	-
od 11 do 15 godina	1.225	200	27	8	1.071	182	5	1	115	8	7	1
više od 15 godina	4.386	20	72	5	3.969	-	20	-	232	4	93	11
Olovo	2.771	132	7	1	2.576	108	4	1	162	15	22	7
do 1 godine	14	14	-	-	9	9	1	1	4	4	-	-
od 1 do 2 godine	14	2	-	-	5	-	-	-	6	1	3	1
od 3 do 5 godina	47	3	1	-	34	2	-	-	11	1	1	-
od 6 do 10 godina	121	17	-	-	99	10	-	-	20	6	2	1
od 11 do 15 godina	505	89	4	1	459	86	1	-	39	2	2	-
više od 15 godina	2.070	7	2	-	1.970	1	2	-	82	1	14	5
Tešanj	17.846	1.471	278	87	14.351	946	114	7	2.929	358	174	73
do 1 godine	264	263	42	42	54	54	-	-	150	150	18	17
od 1 do 2 godine	190	48	21	17	61	15	-	-	106	15	2	1
od 3 do 5 godina	564	79	20	4	258	45	6	2	276	28	4	-
od 6 do 10 godina	1.841	303	29	7	1.208	213	34	4	565	76	5	3
od 11 do 15 godina	4.308	689	66	7	3.448	616	27	1	761	63	6	2
više od 15 godina	10.679	89	100	10	9.322	3	47	-	1.071	26	139	50

PRIJEVOZ I SKLADIŠTENJE

REGISTRIRANA CESTOVNA MOTORNA VOZILA ZA 2022. GODINU (nastavak)

	Ukupno		Motocikli		Putnički		Autobusi		Teretna		Ostalo	
	ukupno	prva registracija	ukupno	prva registracija	ukupno	prva registracija	ukupno	prva registracija	ukupno	prva registracija	ukupno	prva registracija
Usora	1.659	205	47	9	1.356	167	-	-	216	17	40	12
do 1 godine	26	26	1	1	16	16	-	-	7	7	2	2
od 1 do 2 godine	10	4	1	1	2	-	-	-	4	-	3	3
od 3 do 5 godina	47	5	4	-	28	4	-	-	14	-	1	1
od 6 do 10 godina	205	46	8	3	144	38	-	-	52	4	1	1
od 11 do 15 godina	470	109	9	-	405	104	-	-	56	5	-	-
više od 15 godina	901	15	24	4	761	5	-	-	83	1	33	5
Vareš	2.191	113	19	2	1.992	82	3	-	144	13	33	16
do 1 godine	14	14	-	-	5	5	-	-	6	6	3	3
od 1 do 2 godine	7	5	1	1	2	1	-	-	2	1	2	2
od 3 do 5 godina	27	3	-	-	17	3	-	-	5	-	5	-
od 6 do 10 godina	94	15	2	-	69	13	-	-	21	2	2	-
od 11 do 15 godina	344	64	4	-	312	60	-	-	26	3	2	1
više od 15 godina	1.705	12	12	1	1.587	-	3	-	84	1	19	10
Grad Visoko	14.774	918	238	44	12.741	749	-	-	1.633	88	162	37
do 1 godine	84	83	10	10	46	46	-	-	21	21	7	6
od 1 do 2 godine	125	41	28	21	52	7	-	-	38	9	7	4
od 3 do 5 godina	429	30	31	-	245	25	-	-	136	2	17	3
od 6 do 10 godina	1.354	167	24	4	975	139	-	-	347	23	8	1
od 11 do 15 godina	3.158	549	51	4	2.681	525	-	-	419	20	7	-
više od 15 godina	9.624	48	94	5	8.742	7	-	-	672	13	116	23
Grad Zavidovići	9.173	508	76	17	8.456	420	105	17	469	33	67	21
do 1 godine	30	30	1	1	20	20	1	1	5	5	3	3
od 1 do 2 godine	36	14	7	5	20	3	2	1	5	3	2	2
od 3 do 5 godina	111	11	6	1	68	8	6	-	30	1	1	1
od 6 do 10 godina	545	82	8	1	477	73	4	2	54	5	2	1
od 11 do 15 godina	1.810	341	22	6	1.656	315	22	3	106	16	4	1
više od 15 godina	6.641	30	32	3	6.215	1	70	10	269	3	55	13
Grad Zenica	31.626	1.726	777	123	28.360	1.418	77	10	2.162	120	250	55
do 1 godine	183	177	15	15	108	108	-	-	36	36	24	18
od 1 do 2 godine	224	69	36	20	124	30	-	-	50	14	14	5
od 3 do 5 godina	806	77	49	3	569	66	6	2	163	4	19	2
od 6 do 10 godina	3.048	416	117	26	2.458	357	10	-	431	29	32	4
od 11 do 15 godina	7.141	929	243	43	6.316	853	21	5	523	24	38	4
više od 15 godina	20.224	58	317	16	18.785	4	40	3	959	13	123	22
Žepče	8.432	574	161	33	6.608	323	68	4	1.476	184	119	30
do 1 godine	152	150	5	5	24	24	-	-	107	107	16	14
od 1 do 2 godine	98	18	15	11	24	4	-	-	58	2	1	1
od 3 do 5 godina	252	37	16	3	89	12	-	-	143	22	4	-
od 6 do 10 godina	895	119	23	4	501	73	6	1	359	38	6	3
od 11 do 15 godina	1.744	227	45	5	1.392	209	22	3	277	9	8	1
više od 15 godina	5.291	23	57	5	4.578	1	40	-	532	6	84	11

INDUSTRIJA

INDEKSI INDUSTRIJSKE PROIZVODNJE - UKUPNO
PREMA GIG, PODRUČJIMA I OBLASTIMA KD BiH 2010.
 Januar / Siječanj 2023. godine

	I 2023 Ø 2022	I 2023 XII 2022	I 2023 I 2022
INDUSTRIJA UKUPNO	95,1	103,2	88,3
PREMA GLAVNIM INDUSTRIJSKIM GRUPACIJAMA			
AI Intermedijarni proizvodi	106,1	114,3	96,6
AE Energija	86,7	109,0	73,5
BB Kapitalni proizvodi	89,0	96,9	90,1
CD Trajni proizvodi za široku potrošnju	103,8	98,0	119,7
CN Netrajni proizvodi za široku potrošnju	88,6	85,3	90,6
PREMA PODRUČJIMA I OBLASTIMA KD-a			
B VAĐENJE RUDA I KAMENA	78,2	92,5	67,0
05 Vađenje ugljena i lignita	78,3	92,6	67,1
C PRERAĐIVAČKA INDUSTRIJA	97,8	101,4	93,9
10 Proizvodnja prehrambenih proizvoda	95,9	86,2	113,1
11 Proizvodnja pića	63,9	60,7	184,0
13 Proizvodnja tekstila	71,1	120,4	49,7
14 Proizvodnja odjeće	83,1	68,0	94,4
15 Proizvodnja kože i srodnih proizvoda	99,3	101,4	119,9
16 Prerada drva i proizvoda od drva i pluta, osim namještaja; proizvodnja predmeta od slame i pletarskih materijala	102,6	88,3	107,7
17 Proizvodnja papira i proizvoda od papira	98,5	90,9	84,3
18 Štampanje i umnožavanje snimljenih zapisa	132,7	55,8	194,4
19 Proizvodnja koksa i rafiniranih naftnih proizvoda	77,2	98,9	68,1
20 Proizvodnja hemikalija i hemijskih proizvoda	103,1	101,5	99,9
22 Proizvodnja proizvoda od gume i plastičnih masa	80,1	64,4	75,0
23 Proizvodnja ostalih nemetalnih mineralnih proizvoda	60,1	85,3	74,9
24 Proizvodnja baznih metala	134,2	160,2	104,6
25 Proizvodnja gotovih metalnih proizvoda, osim mašina i opreme	97,3	88,7	94,5
27 Proizvodnja električne opreme	119,9	126,6	135,4
28 Proizvodnja mašina i uređaja, d. n.	87,6	120,3	87,8
29 Proizvodnja motornih vozila, prikolica i poluprikolica	38,1	63,6	46,2
31 Proizvodnja namještaja	100,0	93,7	113,9
32 Ostala prerađivačka industrija	168,3	106,9	223,6
33 Popravak i instaliranje mašina i opreme	115,0	85,9	139,4
D PROIZVODNJA I SNABDIJEVANJE/OPSKRBA ELEKTRIČNOM ENERGIJOM I PLINOM (OSIM 35.3)¹	91,5	118,3	77,0
35 Proizvodnja i snabdijevanje/opskrba električnom energijom i plinom (osim 35.3) ¹	91,5	118,3	77,0

1) Grana djelatnosti 35.3, Proizvodnja i snabdijevanje/opskrba parom i klimatizacija

VANJSKA TRGOVINA

IZVOZ PO PODRUČJIMA KLASIFIKACIJE
DJELATNOSTI KD BiH 2010 u 000 KMUVOZ PO PODRUČJIMA KLASIFIKACIJE
DJELATNOSTI KD BiH 2010 u 000 KM

	XII 2022	I 2022	I 2023	I 2023 XII 2022	I 2023 I 2022	XII 2022	I 2022	I 2023	I 2023 XII 2022	I 2023 I 2022
UKUPNO	182.437	192.349	105,4	166.298	115,7	228.606	183.206	80,1	162.661	112,6
A Poljoprivreda, šumarstvo i ribarstvo	411	243	59,2	408	59,7	17.980	10.526	58,5	7.862	133,9
B Vađenje rude i kamena	784	848	108,2	929	91,3	25.805	17.758	68,8	15.656	113,4
C Prerađivačka industrija	171.023	180.519	105,6	144.603	124,8	184.273	154.597	83,9	132.840	116,4
D Proizvodnja i snabdijevanje električnom energijom, gasom/plinom, parom i klimatizacija	2.317	3.104	134,0	-	-	-	-	-	-	-
Ostalo	7.903	7.634	96,6	6.003	127,2	549	325	59,3	548	59,3
Nerazvrstano po kategorijama	-	-	-	14.355	-	-	-	-	5.754	-

Izvor: Baza podataka Uprave za indirektno/neizravno oporezivanje BiH

Prethodni podaci

IZVOZ PO SEKTORIMA I ODSJECIMA
SMTK - Rev. 4 u 000 KMUVOZ PO SEKTORIMA I ODSJECIMA
SMTK - Rev. 4 u 000 KM

	XII 2022	I 2022	I 2023	I 2023 XII 2022	I 2023 I 2022	XII 2022	I 2022	I 2023	I 2023 XII 2022	I 2023 I 2022
UKUPNO	182.437	192.349	105,4	166.298	115,7	228.606	183.206	80,1	162.661	112,6
0 HRANA I ŽIVE ŽIVOTINJE	6.921	5.780	83,5	3.813	151,6	22.425	17.898	79,8	15.054	118,9
00 Žive životinje	-	-	-	-	-	296	1.074	362,8	744	144,4
01 Meso i mesne prerađevine	1.910	1.891	99,0	963	196,4	9.691	6.894	71,1	6.066	113,6
02 Mlijeko, mliječne prerađevine i jaja	-	-	-	112	-	967	1.205	124,6	256	470,7
03 Ribe, vodozemci i njihove prerađevine	-	-	-	-	-	-	-	-	-	-
13 Žitarice i proizvodi od žitarica	2.482	1.927	77,6	1.393	138,3	3.860	3.684	95,4	2.234	164,9
05 Voće i povrće	1.267	623	49,2	384	162,2	1.975	1.973	99,9	1.712	115,2
06 Šećer, šećerne prerađevine i med	23	3	13,0	11	27,3	16	128	800,0	175	73,1
07 Kafa, čaj, kakao i začini	1.043	1.239	118,8	839	147,7	2.835	1.510	53,3	2.564	58,9
08 Hrana za životinje	144	25	17,4	49	51,0	897	725	80,8	701	103,4
09 Ostali jestivi proizvodi	52	72	138,5	62	116,1	1.888	705	37,3	602	117,1
1 PIĆA I DUHAN	17	32	188,2	118	27,1	464	398	85,8	601	66,2
11 Pića	17	32	188,2	118	27,1	464	398	85,8	601	66,2
12 Duhan i proizvodi od duhana	-	-	-	-	-	-	-	-	-	-
2 SIROVE MATERIJNE NEJESTIVE, OSIM GORIVA	12.116	12.770	105,4	11.014	115,9	16.859	5.863	34,8	6.051	96,9
21 Sirove kože i sirovo krzno	356	459	128,9	365	125,8	473	227	48,0	1.017	22,3
22 Uljano sjemenje i plodovi	-	-	-	4	-	164	283	172,6	242	116,9
23 Sirovi i sintetički kaučuk	-	-	-	-	-	21	67	319,0	40	167,5
24 Drvo i pluta	2.918	3.898	133,6	3.810	102,3	12.753	4.611	36,2	2.225	207,2
25 Celuloza i papirni otpaci	228	163	71,5	207	78,7	2.832	71	2,5	294	24,1
26 Sirova tekstilna vlakna i njihovi otpaci	-	-	-	-	-	65	26	40,0	149	17,4
27 Prirodna đubriva i minerali osim goriva	4.330	3.438	79,4	1.379	249,3	202	145	71,8	82	176,8
28 Metalne rude i otpaci od metala	4.002	4.694	117,3	5.139	91,3	20	-	-	1.766	-
29 Sirovine biljne i životinjske, ostale	282	118	41,8	110	107,3	329	433	131,6	236	183,5

VANJSKA TRGOVINA

IZVOZ PO SEKTORIMA I ODSJECIMA
SMTK - Rev. 4 u 000 KM (nastavak)UVOZ PO SEKTORIMA I ODSJECIMA
SMTK - Rev. 4 u 000 KM (nastavak)

	XII 2022	I 2022	I 2023	I 2023 XII 2022	I 2023 I 2022	XII 2022	I 2022	I 2023	I 2023 XII 2022	I 2023 I 2022
3 MINERALNA GORIVA, MAZIVA I SRODNI PROIZVODI	8.088	5.708	70,6	1.731	329,8	53.316	36.154	67,8	23.276	155,3
32 Ugalj, koks i briketi	117	137	117,1	47	291,5	40.037	27.712	69,2	13.974	198,3
33 Nafta i derivati od nafte	5.654	2.467	43,6	1.684	146,5	13.138	7.861	59,8	8.548	92,0
34 Prirodni i industrijski gas	-	-	-	-	-	141	581	412,1	754	77,1
35 Električna energija	2.317	3.104	134,0	-	-	-	-	-	-	-
4 ULJA, MASTI I VOSKOVI ŽIVOTINJSKOG ILI BILJNOG PORIJEKLA	32	72	225,0	12	600,0	1.347	817	60,7	1.367	59,8
41 Životinjska ulja i masti	31	72	232,3	10	720,0	489	44	9,0	143	30,8
42 Biljna ulja i masti,sirova i rafinirana	1	-	-	-	-	745	591	79,3	1.194	49,5
43 Preradena biljna i životinjska ulja i masnoće	-	-	-	2	-	113	182	161,1	30	606,7
5 HEMIJSKI/KEMIJSKI PROIZVODI	1.046	1.168	111,7	1.552	75,3	23.421	18.641	79,6	21.334	87,4
51 Organske hemikalije/kemikalije	-	-	-	-	-	1.209	915	75,7	890	102,8
52 Anorganske hemikalije/kemikalije	-	2	-	-	-	667	721	108,1	411	175,4
53 Boje i štavila	41	93	226,8	34	273,5	774	813	105,0	806	100,9
54 Medicinski i farmaceutski proizvodi	-	-	-	-	-	8.056	7.173	89,0	7.160	100,2
55 Toaletni proizvodi i proizvodi za čišćenje	9	7	77,8	3	233,3	777	391	50,3	302	129,5
56 Vještačka dubriva	144	144	100,0	201	71,6	197	111	56,3	294	37,8
57 Plastične mase u primarnim oblicima	101	197	195,0	544	36,2	5.397	3.663	67,9	6.628	55,3
58 Plastične mase,ne-primarni oblici	686	595	86,7	764	77,9	4.352	3.588	82,4	3.794	94,6
59 Ostale hemikalije/kemikalije	65	130	200,0	6	-	1.992	1.266	63,6	1.049	120,7
6 INDUSTRIJSKI PROIZVODI, RAZVRSTANI UGLAVNOM PO VRSTI SIROVINA	75.050	89.028	118,6	70.379	126,5	58.890	62.364	105,9	63.324	98,5
61 Koža, krzno i proizvodi od kože i krzna	872	985	113,0	1.469	67,1	2.071	3.197	154,4	3.072	104,1
62 Guma i gumeni proizvodi	71	22	31,0	78	28,2	697	938	134,6	837	112,1
63 Proizvodi od drveta, osim namještaja	2.280	1.752	76,8	1.377	127,2	1.685	1.992	118,2	1.117	178,3
64 Papir, ljepenka i ostali slični proizvodi	14.673	12.297	83,8	19.788	62,1	2.426	3.245	133,8	3.173	102,3
65 Predivo, tkanine i tekstilni proizvodi	1.506	1.987	131,9	778	255,4	19.748	17.367	87,9	15.598	111,3
66 Proizvodi od nemetalnih minerala	5.024	2.757	54,9	2.159	127,7	5.852	4.723	80,7	5.670	83,3
67 Željezo i čelik	34.510	51.769	150,0	30.241	171,2	13.320	19.250	144,5	20.209	95,3
68 Obojeni metali	370	429	115,9	539	79,6	5.248	4.477	85,3	8.013	55,9
69 Metalni proizvodi	15.744	17.030	108,2	13.950	122,1	7.843	7.175	91,5	5.635	127,3
7 MAŠINE/STROJEVI I TRANSPORTNA SREDSTVA	21.184	22.826	107,8	20.588	110,9	34.741	29.282	84,3	17.741	165,1
71 Pogonske mašine i oprema	82	29	35,4	17	170,6	898	701	78,1	420	166,9
72 Mašine specijalizirane za određene industrije	570	1.496	262,5	1.421	105,3	5.422	4.079	75,2	2.075	196,6
73 Mašine za obradu metala	692	593	85,7	553	107,2	2.584	2.178	84,3	1.870	116,5
74 Ostale industrijske mašine i dijelovi	11.197	12.212	109,1	11.506	106,1	6.713	5.369	80,0	5.205	103,2
75 Kancelarijske mašine i mašine za automatsku obradu podataka	255	6	2,4	24	25,0	1.863	171	9,2	254	67,3
76 Telekomunikacijski aparati i aparati za snimanje zvuka	3	5	166,7	4	125,0	1.831	652	35,6	255	255,7
77 Električne mašine, aparati i uređaji	4.695	6.245	133,0	5.205	120,0	6.600	9.364	141,9	3.526	265,6
78 Drumska vozila	3.690	2.240	60,7	1.858	120,6	8.830	6.584	74,6	4.136	159,2
79 Ostala transportna vozila	-	-	-	-	-	-	184	-	-	-
8 RAZNI INDUSTRIJSKI PROIZVODI	57.983	54.965	94,8	42.736	128,6	17.143	11.789	68,8	8.162	144,4
81 Montažne zgrade, sanitarni, rasvjetni i grijajući uređaji	1.737	2.790	160,6	1.226	227,6	1.405	729	51,9	92	792,4
82 Namještaj i njegovi dijelovi	15.768	17.528	111,2	11.390	153,9	3.994	2.566	64,2	1.910	134,3
83 Torbe, tašne, neseseri i slični proizvodi	32	19	59,4	36	52,8	189	184	97,4	216	85,2
84 Odjeća	28.767	23.214	80,7	18.440	125,9	2.643	2.088	79,0	1.028	203,1
85 Obuća	3.571	3.355	94,0	2.966	113,1	1.652	1.228	74,3	981	125,2
87 Naučni i kontrolni instrumenti	33	55	166,7	27	203,7	1.480	695	47,0	832	83,5
88 Fotografski i optički proizvodi, satovi	-	-	-	-	-	256	65	25,4	29	224,1
89 Ostali industrijski proizvodi	8.075	8.004	99,1	8.651	92,5	5.524	4.234	76,6	3.074	137,7
9 Proizvodi, nerazvrstani po kategorijama	-	-	-	14.355	-	-	-	-	5.751	-

Izvor: Baza podataka Uprave za indirektno/neizravno oporezivanje BiH

Prethodni podaci

VANJSKA TRGOVINA

IZVOZ PREMA MEĐUNARODNOJ KLASIFIKACIJI
EKONOMSKE NAMJENE PROIZVODA (BEC) Rev. 4
u 000 KMUVOZ PREMA MEĐUNARODNOJ KLASIFIKACIJI
EKONOMSKE NAMJENE PROIZVODA (BEC) Rev. 4
u 000 KM

	XII 2022	I 2022	I 2023	I 2023 XII 2022	I 2023 I 2022	XII 2022	I 2022	I 2023	I 2023 XII 2022	I 2023 I 2022
UKUPNO	182.437	192.349	105,4	166.298	115,7	228.606	183.206	80,1	162.661	112,6
1. Hrana i pića	6.795	5.786	85,2	3.883	149,0	21.360	17.214	80,6	15.395	111,8
2. Industrijski materijali	98.732	112.891	114,3	87.475	129,1	99.354	82.698	83,2	83.956	98,5
3. Goriva i maziva	4.875	5.773	118,4	769	750,7	50.714	35.591	70,2	23.260	153,0
4. Kapitalni proizvodi (osim transportnih sredstava), dijelovi i pribor	17.280	18.893	109,3	17.796	106,2	26.385	22.961	87,0	13.681	167,8
5. Transportna sredstva, njihovi dijelovi i pribor	4.914	4.438	90,3	3.706	119,8	9.511	7.064	74,3	4.273	165,3
6. Proizvodi za široku potrošnju	49.841	44.568	89,4	38.314	116,3	21.180	17.678	83,5	16.342	108,2
7. Proizvodi, drugdje nspomenuti	-	-	-	14.355	-	102	-	-	5.754	-

Izvor: Baza podataka Uprave za indirektno/neizravno oporezivanje BiH

Prethodni podaci

IZVOZ PO ZEMLJAMA PREMA GEOGRAFSKIM
ZONAMA u 000 KMUVOZ PO ZEMLJAMA PREMA GEOGRAFSKIM
ZONAMA u 000 KM

	XII 2022	I 2022	I 2023	I 2023 XII 2022	I 2023 I 2022	XII 2022	I 2022	I 2023	I 2023 XII 2022	I 2023 I 2022
UKUPNO	182.437	192.349	105,4	166.298	115,7	228.606	183.206	80,1	162.661	112,6
ZEMLJE EU	137.072	142.148	103,7	127.090	111,8	138.458	106.033	76,6	90.805	116,8
Austrija	6.750	8.681	128,6	3.573	243,0	6.650	5.821	87,5	4.426	131,5
Belgija	561	630	112,3	802	78,6	937	903	96,4	1.195	75,6
Bugarska	774	380	49,1	562	67,6	722	775	107,3	792	97,9
Češka	7.344	5.186	70,6	3.068	169,0	12.048	4.331	35,9	3.043	142,3
Kipar	39	5	12,8	-	-	-	1	-	-	-
Danska	968	797	82,3	1.054	75,6	479	166	34,7	170	97,6
Estonija	-	-	-	-	-	6	38	633,3	1	-
Finska	4	23	575,0	-	-	4.693	2.981	63,5	375	794,9
Francuska	6.105	6.480	106,1	9.430	68,7	2.418	1.761	72,8	3.162	55,7
Grčka	171	348	203,5	1.159	30,0	493	508	103,0	1.235	41,1
Hrvatska	22.591	18.958	83,9	15.260	124,2	5.463	4.332	79,3	4.110	105,4
Irska	-	-	-	11	-	147	115	78,2	206	55,8
Italija	20.788	15.851	76,3	15.540	102,0	32.373	22.315	68,9	22.681	98,4
Latvija (Letonija)	-	-	-	-	-	5	15	300,0	74	20,3
Litvanija	-	-	-	3	-	21	22	104,8	57	38,6
Luksemburg	472	117	24,8	53	220,8	38	43	113,2	50	86,0
Mađarska	5.017	4.779	95,3	3.156	151,4	5.591	5.378	96,2	4.828	111,4
Malta	-	-	-	-	-	405	680	167,9	153	444,4
Nizozemska (Holandija)	7.858	8.091	103,0	7.852	103,0	5.165	3.259	63,1	2.544	128,1
Njemačka	34.212	33.512	98,0	32.675	102,6	20.624	19.255	93,4	17.080	112,7
Poljska	2.172	2.139	98,5	4.187	51,1	21.245	15.875	74,7	6.252	253,9
Portugal	330	493	149,4	376	131,1	222	226	101,8	311	72,7

VANJSKA TRGOVINA

IZVOZ PO ZEMLJAMA PREMA GEOGRAFSKIM
ZONAMA u 000 KM (nastavak)UVOZ PO ZEMLJAMA PREMA GEOGRAFSKIM
ZONAMA u 000 KM (nastavak)

	XII 2022	I 2022	I 2023	I 2023 XII 2022	I 2023 I 2022	XII 2022	I 2022	I 2023	I 2023 XII 2022	I 2023 I 2022
Rumunija	3.960	13.608	343,6	13.231	102,8	922	1.992	216,1	1.848	107,8
Slovačka	39	57	146,2	533	10,7	2.740	2.334	85,2	3.284	71,1
Slovenija	13.583	19.581	144,2	11.939	164,0	11.332	10.621	93,7	8.742	121,5
Španija	1.718	724	42,1	700	103,4	2.582	1.439	55,7	3.297	43,6
Švedska	1.616	1.708	105,7	1.926	88,7	1.137	847	74,5	889	95,3
Ujedinjeno Kraljevstvo	-	-	-	-	-	-	-	-	-	-
ZEMLJE EFTE	2.974	2.664	89,6	1.625	163,9	3.038	2.434	80,1	1.879	129,5
Island	-	-	-	25	-	-	-	-	-	-
Lihtenštajn	1.606	868	54,0	228	380,7	293	300	102,4	160	187,5
Norveška	1.023	1.322	129,2	958	138,0	1.997	1.915	95,9	1.615	118,6
Švicarska	345	474	137,4	414	114,5	748	219	29,3	104	210,6
OSTALE EVROPSKE ZEMLJE	34.194	14.294	41,8	33.082	43,2	40.962	17.155	41,9	47.524	36,1
Albanija	4.513	4.648	103,0	4.911	94,6	52	73	140,4	65	112,3
Crna Gora	4.420	-	-	453	-	286	-	-	467	-
Kosovo	599	529	88,3	814	65,0	1.421	983	69,2	1.048	93,8
Sjeverna Makedonija	4	170	-	98	173,5	26	111	426,9	9.714	1,1
Ruska Federacija	19.350	-	-	14.736	-	18.637	-	-	12.510	-
Srbija	3.951	6.849	173,3	9.730	70,4	18.386	14.395	78,3	21.392	67,3
Turska	974	1.752	179,9	1.697	103,2	918	986	107,4	511	193,0
Ostale zemlje	383	346	90,3	643	53,8	1.236	607	49,1	1.817	33,4
AFRIKA	4.433	9	0,2	1.328	0,7	376	622	165,4	193	322,3
ZEMLJE SJEVERNE AFRIKE	4.367	9	0,2	1.328	0,7	25	119	476,0	163	73,0
OSTALE AFRIČKE ZEMLJE	66	-	-	-	-	351	503	143,3	30	-
AMERIKA	876	493	56,3	505	97,6	16.539	17.774	107,5	8.308	213,9
ZEMLJE SJEVERNE AMERIKE	817	489	59,9	472	103,6	14.825	16.026	108,1	5.870	273,0
Kanada	-	-	-	-	-	67	76	113,4	181	42,0
SAD	817	489	59,9	472	103,6	14.758	15.950	108,1	5.689	280,4
Ostale zemlje	-	-	-	-	-	-	-	-	-	-
ZEMLJE CENTRALNE AMERIKE I KARIBA	7	1	14,3	-	-	153	355	232,0	97	366,0
ZEMLJE JUŽNE AMERIKE	52	3	5,8	33	9,1	1.561	1.393	89,2	2.341	59,5
AZIJA	2.586	3.074	118,9	2.578	119,2	17.379	19.174	110,3	13.899	138,0
ZEMLJE BLISKOG I SREDNJEG ISTOKA	1.718	2.174	126,5	705	308,4	412	419	101,7	800	52,4
OSTALE ZEMLJE AZIJE	868	900	103,7	1.873	48,1	16.967	18.755	110,5	13.099	143,2
Indija	155	198	127,7	127	155,9	2.067	1.862	90,1	1.596	116,7
Japan	145	-	-	-	-	1.385	185	13,4	246	75,2
Kina	334	424	126,9	394	107,6	9.726	12.008	123,5	7.558	158,9
Malezija	-	-	-	-	-	88	23	26,1	449	5,1
Ostale zemlje	234	278	118,8	1.352	20,6	3.701	4.677	126,4	3.250	143,9
ZEMLJE OKEANIJE I POLARNOG REGIONA	302	278	92,1	90	308,9	11.854	3.585	30,2	10	-
AUSTRALIJA I NOVI ZELAND	302	278	92,1	90	308,9	11.851	3.438	29,0	10	-
Australija	302	278	92,1	90	308,9	11.851	3.438	29,0	-	-
Novi Zeland	-	-	-	-	-	-	-	-	10	-
Ostale zemlje	-	-	-	-	-	-	-	-	-	-
OSTALE ZEMLJE OKEANIJE I POLARNOG REGIONA	-	-	-	-	-	3	147	-	-	-
Neraspoređeno	-	29.389	-	-	-	-	16.429	-	43	-

Izvor: Baza podataka Uprave za indirektno/neizravno oporezivanje BiH

Prethodni podaci

TURIZAM

TURISTIČKI PROMET ZA JANUAR / SIJEČANJ 2023. GODINE
KAPACITETI, TURISTI I NOĆENJA

	Dolasci turista		Noćenja turista	
	I 2023	I 2023 I 2022	I 2023	I 2023 I 2022

DOLASCI I NOĆENJA TURISTA

UKUPNO	4.850	102,7	15.697	134,9
Domaći	4.083	100,8	13.660	136,9
Strani	767	114,5	2.037	122,9
BROJ LEŽAJA	1.754			

DOLASCI I NOĆENJA TURISTA PREMA VRSTAMA OBJEKATA

UKUPNO	4.850	102,7	15.697	134,9
Hoteli i sličan smještaj	4.631	102,1	15.394	135,6
Odmarališta i slični objekti za kraći odmor	219	117,1	303	106,7
Kampovi i prostori za kampiranje	-	-	-	-
Ostali smještaj	-	-	-	-
DOMAĆI	4.083	100,8	13.660	136,9
Hoteli i sličan smještaj	3.889	99,6	13.418	137,3
Odmarališta i slični objekti za kraći odmor	194	131,1	242	119,2
Kampovi i prostori za kampiranje	-	-	-	-
Ostali smještaj	-	-	-	-
STRANI	767	114,5	2.037	122,9
Hoteli i sličan smještaj	742	117,6	1.976	125,4
Odmarališta i slični objekti za kraći odmor	25	64,1	61	75,3
Kampovi i prostori za kampiranje	-	-	-	-
Ostali smještaj	-	-	-	-

DOLASCI I NOĆENJA TURISTA PREMA NAČINU DOLASKA

	Individualno				Organizirano			
	dolasci turista		noćenje turista		dolasci turista		noćenje turista	
	I 2023	Struktura %	I 2023	Struktura %	I 2023	Struktura %	I 2023	Struktura %
UKUPNO	4.565	94,1	14.810	94,3	285	5,9	887	5,7
Domaći	3.964	86,8	13.447	90,8	119	41,8	213	24,0
Strani	601	13,2	1.363	9,2	166	58,2	674	76,0

SVRHA DOLASKA TURISTA

	Poslovno				Ostalo			
	dolasci turista		noćenje turista		dolasci turista		noćenje turista	
	I 2023	Struktura %	I 2023	Struktura %	I 2023	Struktura %	I 2023	Struktura %
UKUPNO	3.017	62,2	9.828	62,6	1.833	37,8	5.869	37,4
Domaći	2.780	92,1	8.881	90,4	1.303	71,1	4.779	81,4
Strani	237	7,9	947	9,6	530	28,9	1.090	18,6

TURIZAM

DOLASCI I NOĆENJA TURISTA PO ZEMLJAMA PREBIVALIŠTA

	Dolasci turista		Noćenja turista	
	I 2023	I 2023 I 2022	I 2023	I 2023 I 2022
UKUPNO STRANI	767	114,5	2.037	122,9
Albanija	8	-	8	-
Austrija	46	100,0	110	111,1
Belgija	4	80,0	5	45,5
Bugarska	3	42,9	3	37,5
Crna Gora	18	163,6	20	80,0
Češka	2	-	5	-
Danska	3	-	5	250,0
Francuska	11	275,0	37	176,2
Grčka	1	-	2	-
Nizozemska	18	75,0	31	50,0
Hrvatska	222	114,4	523	108,7
Italija	30	81,1	109	145,3
Latvija	1	-	2	-
Mađarska	10	142,9	17	170,0
Sjeverna Makedonija	25	277,8	316	-
Norveška	9	225,0	15	75,0
Njemačka	85	109,0	210	122,1
Poljska	5	50,0	7	14,0
Rumunija / Rumunjska	2	200,0	3	60,0
Rusija	4	-	11	-
Slovačka	3	-	5	-
Slovenija	78	114,7	129	89,6
Srbija	94	102,2	158	85,4
Španija / Španjolska	9	-	75	-
Švajcarska / Švicarska	16	160,0	46	287,5
Švedska	9	-	25	178,6
Turska	19	70,4	34	29,3
Ujedinjeno Kraljevstvo	1	50,0	1	25,0
Ukrajina	2	-	2	-
Ostale evropske zemlje	1	100,0	1	100,0
Ostale afričke zemlje	2	-	13	-
Kanada	3	150,0	3	100,0
SAD	9	60,0	37	57,8
Iran	1	-	1	-
Izrael	1	-	1	-
Oman	4	-	10	-
Saudijska Arabija	2	-	27	-
Ujedinjeni Arapski Emirati	5	250,0	7	87,5
Ostale azijske zemlje	1	50,0	23	164,3

BOSANSKO - PODRINJSKI KANTON

PRIRODNO KRETANJE STANOVNIŠTVA I BRAKOVI

PRIRODNO KRETANJE STANOVNIŠTVA I BRAKOVI PO MJESTU UOBIČAJENOG STANOVANJA

Za mjesec januar / siječanj 2023. godine - prvi rezultati

Općine	Ukupno rođeni	Živo rođeni			Mrtvo rođeni	Mjesto porođaja		
		ukupno	po spolu			u zdravstvenoj ustanovi	na drugom mjestu	
			muški	ženski			sa stručnom pomoći	bez stručne pomoći
UKUPNO	12	12	6	6	-	12	-	-
Foča	-	-	-	-	-	-	-	-
Grad Goražde	12	12	6	6	-	12	-	-
Pale	-	-	-	-	-	-	-	-

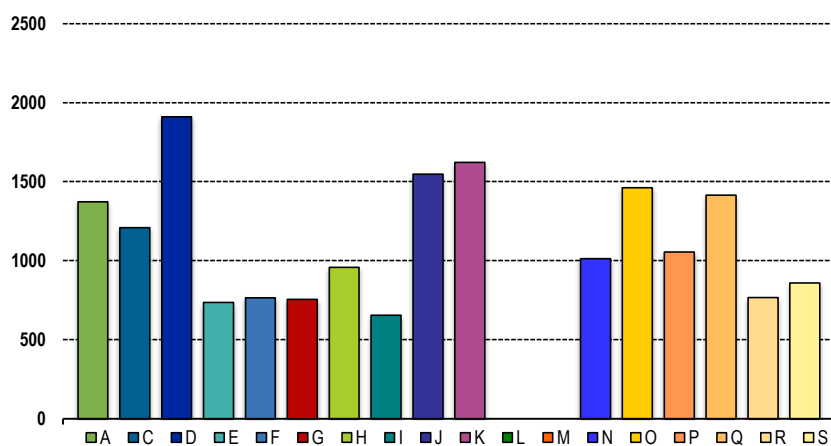
Općine	Umrli			Od toga						Broj zaključenih brakova	Broj razvedenih brakova
	ukupno	po spolu		umrla dojenčad			nasilne smrti				
		muški	ženski	ukupno	muški	ženski	ukupno	muški	ženski		
UKUPNO	25	19	6	-	-	-	2	2	-	3	4
Foča	2	2	-	-	-	-	-	-	-	-	-
Grad Goražde	21	16	5	-	-	-	2	2	-	3	4
Pale	2	1	1	-	-	-	-	-	-	-	-

PLAĆE

PROSJEČNA MJESEČNA ISPLAĆENA NETO I BRUTO PLAĆA ZAPOSLENIH PO PODRUČJIMA KD BiH 2010

	Prosječna neto plaća u KM					Prosječna bruto plaća u KM				
	Ø 2022	XII 2022	I 2023	Index I 2023 Ø 2022	Index I 2023 XII 2022	Ø 2022	XII 2022	I 2023	Index I 2023 Ø 2022	Index I 2023 XII 2022
UKUPNO	1.026	1.098	1.197	116,7	109,0	1.589	1.706	1.868	117,6	109,5
A Poljoprivreda, šumarstvo i ribolov	1.203	1.231	1.373	114,1	111,5	1.862	1.901	2.126	114,2	111,8
C Prerađivačka industrija	994	1.080	1.209	121,6	111,9	1.543	1.679	1.893	122,7	112,7
D Proizvodnja i snabdijevanje električnom energijom, plinom, parom i klimatizacija	1.758	1.947	1.911	108,7	98,2	2.754	3.058	2.998	108,9	98,0
E Snabdijevanje vodom; uklanjanje otpadnih voda, upravljanje otpadom te djelatnosti sanacije okoliša	702	716	736	104,8	102,8	1.077	1.089	1.123	104,3	103,1
F Građevinarstvo	718	722	765	106,5	106,0	1.091	1.099	1.171	107,3	106,6
G Trgovina na veliko i na malo; popravak motornih vozila i motocikala	672	698	756	112,5	108,3	1.023	1.063	1.157	113,1	108,8
H Prijevoz i skladištenje	844	908	959	113,6	105,6	1.292	1.393	1.469	113,7	105,5
I Djelatnosti pružanja smještaja te pripreme i usluživanja hrane (hotelijerstvo i ugostiteljstvo)	591	603	655	110,8	108,6	893	914	982	110,0	107,4
J Informacije i komunikacije	1.449	1.528	1.548	106,8	101,3	2.268	2.408	2.428	107,1	100,8
K Finansijske djelatnosti i djelatnosti osiguranja	1.633	2.274	1.623	99,4	71,4	2.565	3.597	2.550	99,4	70,9
L Poslovanje nekretninama	-	-	-	-	-	-	-	-	-	-
M Stručne, naučne i tehničke djelatnosti	-	-	-	-	-	-	-	-	-	-
N Administrativne i pomoćne uslužne djelatnosti	954	944	1.013	106,2	107,3	1.465	1.455	1.562	106,6	107,4
O Javna uprava i odbrana; obavezno socijalno osiguranje	1.290	1.365	1.462	113,3	107,1	1.998	2.123	2.277	114,0	107,3
P Obrazovanje	987	1.031	1.056	107,0	102,4	1.527	1.600	1.641	107,5	102,6
Q Djelatnosti zdravstvene i socijalne zaštite	1.259	1.289	1.415	112,4	109,8	1.957	2.007	2.211	113,0	110,2
R Umjetnost, zabava i rekreacija	712	734	768	107,9	104,6	1.090	1.126	1.181	108,3	104,9
S Ostale uslužne djelatnosti	860	857	860	100,0	100,4	1.309	1.305	1.311	100,2	100,5

Prosječna neto plaća u KM, Januar / Siječanj 2023.



ZAPOSLENOST, NEZAPOSLENOST I PLAĆE
ZAPOSLENOST, NEZAPOSLENOST I PLAĆE U FEDERACIJI BiH PO KANTONIMA I OPĆINAMA, 2022.

	Broj zaposlenih		Broj nezaposlenih, stanje, 31.12.2022.		Neto plaća u KM	Bruto plaća u KM
	ukupno	žene	ukupno	žene		
UKUPNO	6.980	3.258	2.901	1.668	1.026	1.589
Foča	180	70	301	169	1.095	1.691
Grad Goražde	6.713	3.151	2.481	1.438	1.024	1.587
Pale	87	37	119	61	1.022	1.568

ZAPOSLENOST I PLAĆE U FEDERACIJI BiH PO KANTONIMA I PODRUČJIMA DJELATNOSTI KD BiH 2010, 2022.

Područja	Zaposleni	Žene	Neto plaća u KM	Bruto plaća u KM
UKUPNO	6.980	3.258	1.026	1.589
A Poljoprivreda, šumarstvo i ribolov	140	52	1.203	1.862
B Vađenje ruda i kamena	-	-	-	-
C Prerađivačka industrija	3.270	1.501	994	1.543
D Proizvodnja i snabdijevanje električnom energijom, plinom, parom i klimatizacija	46	8	1.758	2.754
E Snabdijevanje vodom; uklanjanje otpadnih voda, upravljanje otpadom te djelatnosti sanacije okoliša	100	15	702	1.077
F Građevinarstvo	137	24	718	1.091
G Trgovina na veliko i na malo; popravak motornih vozila i motocikala	698	372	672	1.023
H Prijevoz i skladištenje	185	26	844	1.292
I Djelatnosti pružanja smještaja te pripreme i usluživanja hrane (hotelijerstvo i ugostiteljstvo)	216	78	591	893
J Informacije i komunikacije	94	36	1.449	2.268
K Finansijske djelatnosti i djelatnosti osiguranja	92	49	1.633	2.565
L Poslovanje nekretninama	-	-	-	-
M Stručne, naučne i tehničke djelatnosti	73	40	-	-
N Administrativne i pomoćne uslužne djelatnosti	88	30	954	1.465
O Javna uprava i odbrana; obavezno socijalno osiguranje	729	272	1.290	1.998
P Obrazovanje	485	339	987	1.527
Q Djelatnosti zdravstvene i socijalne zaštite	425	303	1.259	1.957
R Umjetnost, zabava i rekreacija	91	66	712	1.090
S Ostale uslužne djelatnosti	111	47	860	1.309

POLJOPRIVREDA, ŠUMARSTVO I RIBOLOV

PROIZVODNJA, PRODAJA I ZALIHE ŠUMSKIH SORTIMENATA

Januar / Siječanj 2023. godine

m³

	Proizvodnja				Prodaja		Zalihe (stanje krajem mjeseca) 2023
	2021	2022	I		I		
			2022	2023	2022	2023	
UKUPNO	31.780	34.757	1.434	951	1.434	951	-
Trupci četinarā/četinjača	656	1.097	62	-	62	-	-
Jamsko drvo četinarā/četinjača	305	682	113	-	113	-	-
Ostalo dugo drvo četinarā/četinjača	-	-	-	-	-	-	-
Prostorno drvo četinarā/četinjača	718	1.489	65	-	65	-	-
Trupci lišćara/listača	4.364	5.361	350	134	350	134	-
Jamsko drvo lišćara/listača	-	-	-	-	-	-	-
Ostalo dugo drvo lišćara/listača	-	-	-	-	-	-	-
Prostorno drvo lišćara/listača	1.036	1.476	-	16	-	16	-
Ogrjevno drvo četinarā/četinjača	-	-	-	-	-	-	-
Ogrjevno drvo lišćara/listača	24.701	24.653	844	801	844	801	-
Ostalo grubo obrađeno drvo ¹⁾	-	-	-	-	-	-	-

¹⁾ Uključuje sitno tehničko drvo, cijepane drvene motke i kolje

PRIJEVOZ I SKLADIŠTENJE

CESTOVNI I GRADSKO - PRIGRADSKI PRIJEVOZ

IV tromjesečje 2022. godine

	IV tromjesečje 2022	I - XII 2022	Index X - XII 2022 VII-IX 2022	Index X-XII 2022 X-XII 2021	Index I-XII 2022 I-XII 2021
Cestovni prijevoz robe					
Pređeni kilometri vozila, 000	680	2.688	99,1	116,0	104,6
Prevezena roba, 000 t	3	12	100,0	100,0	85,7
Tonski kilometri, 000	3.443	14.084	100,1	98,1	96,1
Cestovni prijevoz putnika					
Pređeni kilometri vozila, 000	141	561	100,0	77,5	84,5
Prevezeni putnici, 000	19	76	86,3	102,7	109,8
Putnički kilometri, 000	1.853	7.076	86,7	111,4	114,8

PRIJEVOZ I SKLADIŠTENJE

REGISTRIRANA CESTOVNA MOTORNA VOZILA ZA 2022. GODINU

	Ukupno		Motocikli		Putnički		Autobusi		Teretna		Ostalo	
	ukupno	prva registracija	ukupno	prva registracija	ukupno	prva registracija	ukupno	prva registracija	ukupno	prva registracija	ukupno	prva registracija
Bosansko-podrinjski kanton	113.268	6.865	1.982	383	97.999	5.125	454	45	11.590	1.006	1.243	306
do 1 godine	912	902	85	85	327	327	2	2	410	410	88	78
od 1 do 2 godine	863	249	132	92	356	73	2	1	326	54	47	29
od 3 do 5 godina	2.764	284	152	14	1.561	188	20	5	961	65	70	12
od 6 do 10 godina	9.961	1.409	252	53	7.272	1.110	57	8	2.283	223	97	15
od 11 do 15 godina	24.384	3.686	525	83	20.859	3.403	118	14	2.771	171	111	15
više od 15 godina	74.384	335	836	56	67.624	24	255	15	4.839	83	830	157
Foča	454	20	1	-	401	18	5	-	36	-	11	2
do 1 godine	-	-	-	-	-	-	-	-	-	-	-	-
od 1 do 2 godine	1	1	-	-	-	-	-	-	-	-	1	1
od 3 do 5 godina	7	1	-	-	2	1	1	-	3	-	1	-
od 6 do 10 godina	32	4	-	-	20	3	2	-	6	-	4	1
od 11 do 15 godina	78	14	1	-	64	14	2	-	10	-	1	-
više od 15 godina	336	-	-	-	315	-	-	-	17	-	4	-
Grad Goražde	7.046	256	60	7	6.454	208	22	-	472	29	38	12
do 1 godine	35	35	1	1	15	15	-	-	15	15	4	4
od 1 do 2 godine	38	20	8	5	19	11	-	-	10	3	1	1
od 3 do 5 godina	130	11	3	-	89	10	1	-	37	1	-	-
od 6 do 10 godina	416	36	3	-	334	34	5	-	69	2	5	-
od 11 do 15 godina	1.283	140	15	1	1.146	134	2	-	115	4	5	1
više od 15 godina	5.144	14	30	-	4.851	4	14	-	226	4	23	6
Pale	217	12	1	-	192	6	1	-	18	3	5	3
do 1 godine	3	3	-	-	-	-	-	-	1	1	2	2
od 1 do 2 godine	1	-	-	-	1	-	-	-	-	-	-	-
od 3 do 5 godina	7	1	-	-	3	1	1	-	3	-	-	-
od 6 do 10 godina	9	2	-	-	8	2	-	-	1	-	-	-
od 11 do 15 godina	34	3	-	-	30	3	-	-	4	-	-	-
više od 15 godina	163	3	1	-	150	-	-	-	9	2	3	1

INDUSTRIJA

INDEKSI INDUSTRIJSKE PROIZVODNJE - UKUPNO
PREMA GIG, PODRUČJIMA I OBLASTIMA KD BiH 2010.
 Januar / Siječanj 2023. godine

	I 2023 Ø 2022	I 2023 XII 2022	I 2023 I 2022
INDUSTRIJA UKUPNO	83,1	89,9	85,3
PREMA GLAVNIM INDUSTRIJSKIM GRUPACIJAMA			
AI Intermedijarni proizvodi	88,8	90,6	102,7
AE Energija	120,4	110,6	96,3
BB Kapitalni proizvodi	82,5	73,3	109,2
CD Trajni proizvodi za široku potrošnju	64,7	70,7	85,4
CN Netrajni proizvodi za široku potrošnju	59,1	108,1	40,2
PREMA PODRUČJIMA I OBLASTIMA KD-a			
B VAĐENJE RUDA I KAMENA	40,3	47,8	35,0
08 Vađenje ostalih ruda i kamena	40,3	47,8	35,0
C PRERAĐIVAČKA INDUSTRIJA	81,9	89,2	84,8
10 Proizvodnja prehrambenih proizvoda	74,7	73,6	89,5
11 Proizvodnja pića	118,4	119,8	106,0
13 Proizvodnja tekstila	57,3	110,4	37,8
14 Proizvodnja odjeće	65,8	87,4	76,6
20 Proizvodnja hemikalija i hemijskih proizvoda	92,2	83,8	111,3
22 Proizvodnja proizvoda od gume i plastičnih masa	81,0	111,8	106,0
23 Proizvodnja ostalih nemetalnih mineralnih proizvoda	47,3	49,1	73,3
25 Proizvodnja gotovih metalnih proizvoda, osim mašina i opreme	82,4	88,5	93,9
31 Proizvodnja namještaja	64,7	70,7	85,4
32 Ostala prerađivačka industrija	85,4	80,7	102,5
D PROIZVODNJA I SNABDIJEVANJE/OPSKRBA ELEKTRIČNOM ENERGIJOM I PLINOM (OSIM 35.3)¹	120,4	110,6	96,3
35 Proizvodnja i snabdijevanje/opskrba električnom energijom i plinom (osim 35.3) ¹	120,4	110,6	96,3

1) Grana djelatnosti 35.3, Proizvodnja i snabdijevanje/opskrba parom i klimatizacija

VANJSKA TRGOVINA

IZVOZ PO PODRUČJIMA KLASIFIKACIJE
DJELATNOSTI KD BiH 2010 u 000 KMUVOZ PO PODRUČJIMA KLASIFIKACIJE
DJELATNOSTI KD BiH 2010 u 000 KM

	XII 2022	I 2022	I 2023	I 2023 XII 2022	I 2023 I 2022	XII 2022	I 2022	I 2023	I 2023 XII 2022	I 2023 I 2022
UKUPNO	21.017	16.058	76,4	15.471	103,8	10.686	10.544	98,7	10.977	96,1
A Poljoprivreda, šumarstvo i ribarstvo	-	360	-	25	-	175	5	3,0	44	12,2
B Vađenje rude i kamena	-	-	-	-	-	-	-	-	13	-
C Prerađivačka industrija	20.536	15.254	74,3	11.927	127,9	10.481	10.537	100,5	10.758	97,9
D Proizvodnja i snabdijevanje električnom energijom, gasom/plinom, parom i klimatizacija	-	-	-	-	-	-	-	-	-	-
Ostalo	481	444	92,4	907	49,0	30	1	3,5	1	106,0
Nerazvrstano po kategorijama	-	-	-	2.612	-	-	-	-	161	-

Izvor: Baza podataka Uprave za indirektno/neizravno oporezivanje BiH

Prethodni podaci

IZVOZ PO SEKTORIMA I ODSJECIMA
SMTK - Rev. 4 u 000 KMUVOZ PO SEKTORIMA I ODSJECIMA
SMTK - Rev. 4 u 000 KM

	XII 2022	I 2022	I 2023	I 2023 XII 2022	I 2023 I 2022	XII 2022	I 2022	I 2023	I 2023 XII 2022	I 2023 I 2022
UKUPNO	21.017	16.058	76,4	15.471	103,8	10.686	10.544	98,7	10.977	96,1
0 HRANA I ŽIVE ŽIVOTINJE	-	274	-	27	-	209	17	8,1	74	23,0
00 Žive životinje	-	-	-	1	-	-	-	-	-	-
01 Meso i mesne prerađevine	-	-	-	-	-	-	-	-	-	-
02 Mlijeko, mliječne prerađevine i jaja	-	-	-	-	-	-	-	-	-	-
03 Ribe, vodozemci i njihove prerađevine	-	-	-	-	-	-	-	-	-	-
13 Žitarice i proizvodi od žitarica	-	-	-	26	-	175	-	-	60	-
05 Voće i povrće	-	-	-	-	-	-	-	-	-	-
06 Šećer, šećerne prerađevine i med	-	-	-	-	-	-	-	-	-	-
07 Kafa, čaj, kakao i začini	-	274	-	-	-	-	-	-	-	-
08 Hrana za životinje	-	-	-	-	-	34	17	50,0	14	121,4
09 Ostali jestivi proizvodi	-	-	-	-	-	-	-	-	-	-
1 PIĆA I DUHAN	-	-	-	-	-	-	-	-	-	-
11 Pića	-	-	-	-	-	-	-	-	-	-
12 Duhan i proizvodi od duhana	-	-	-	-	-	-	-	-	-	-
2 SIROVE MATERIJNE NEJESTIVE, OSIM GORIVA	586	529	90,3	932	56,8	23	5	21,7	14	35,7
21 Sirove kože i sirovo krzno	-	-	-	-	-	-	-	-	-	-
22 Uljano sjemenje i plodovi	-	-	-	-	-	-	-	-	-	-
23 Sirovi i sintetički kaučuk	-	-	-	1	-	1	-	-	1	-
24 Drvo i pluta	105	85	81,0	24	354,2	-	-	-	-	-
25 Celuloza i papirni otpaci	-	-	-	-	-	-	-	-	-	-
26 Sirova tekstilna vlakna i njihovi otpaci	-	-	-	-	-	-	-	-	-	-
27 Prirodna đubriva i minerali osim goriva	-	-	-	-	-	-	-	-	13	-
28 Metalne rude i otpaci od metala	481	444	92,3	907	49,0	22	-	-	-	-
29 Sirovine biljne i životinjske, ostale	-	-	-	-	-	-	5	-	-	-

VANJSKA TRGOVINA

IZVOZ PO SEKTORIMA I ODSJECIMA
SMTK - Rev. 4 u 000 KM (nastavak)UVOZ PO SEKTORIMA I ODSJECIMA
SMTK - Rev. 4 u 000 KM (nastavak)

	XII 2022	I 2022	I 2023	I 2023 XII 2022	I 2023 I 2022	XII 2022	I 2022	I 2023	I 2023 XII 2022	I 2023 I 2022
3 MINERALNA GORIVA, MAZIVA I SRODNI PROIZVODI	-	-	-	-	-	-	-	-	-	-
32 Ugalj, koks i briketi	-	-	-	-	-	-	-	-	-	-
33 Nafta i derivati od nafte	-	-	-	-	-	-	-	-	-	-
34 Prirodni i industrijski gas	-	-	-	-	-	-	-	-	-	-
35 Električna energija	-	-	-	-	-	-	-	-	-	-
4 ULJA, MASTI I VOSKOVI ŽIVOTINJSKOG ILI BILJNOG PORIJEKLA	-	-	-	-	-	-	-	-	-	-
41 Životinjska ulja i masti	-	-	-	-	-	-	-	-	-	-
42 Biljna ulja i masti,sirova i rafinirana	-	-	-	-	-	-	-	-	-	-
43 Preradena biljna i životinjska ulja i masnoće	-	-	-	-	-	-	-	-	-	-
5 HEMIJSKI/KEMIJSKI PROIZVODI	7.332	3.367	45,9	47	-	1.921	2.174	113,2	2.164	100,5
51 Organske hemikalije/kemikalije	-	-	-	-	-	24	7	29,2	108	6,5
52 Anorganske hemikalije/kemikalije	-	-	-	-	-	42	-	-	118	-
53 Boje i štavila	-	-	-	-	-	38	24	63,2	39	61,5
54 Medicinski i farmaceutski proizvodi	-	-	-	-	-	-	-	-	-	-
55 Toaletni proizvodi i proizvodi za čišćenje	-	-	-	-	-	8	11	137,5	33	33,3
56 Vještačka dubriva	-	-	-	-	-	-	-	-	-	-
57 Plastične mase u primarnim oblicima	6	74	-	25	296,0	1.015	1.274	125,5	1.582	80,5
58 Plastične mase,ne-primarni oblici	33	18	54,5	-	-	90	107	118,9	103	103,9
59 Ostale hemikalije/kemikalije	7.293	3.275	44,9	22	-	704	751	106,7	181	414,9
6 INDUSTRIJSKI PROIZVODI, RAZVRSTANI UGLAVNOM PO VRSTI SIROVINA	1.940	3.190	164,4	4.496	71,0	6.222	7.069	113,6	7.534	93,8
61 Koža, krzno i proizvodi od kože i krzna	-	-	-	-	-	261	277	106,1	146	189,7
62 Guma i gumeni proizvodi	-	4	-	1	400,0	42	106	252,4	118	89,8
63 Proizvodi od drveta, osim namještaja	17	4	23,5	10	40,0	177	21	11,9	57	36,8
64 Papir, ljepenka i ostali slični proizvodi	-	-	-	-	-	44	34	77,3	19	178,9
65 Predivo, tkanine i tekstilni proizvodi	-	-	-	-	-	100	75	75,0	78	96,2
66 Proizvodi od nemetalnih minerala	-	2	-	-	-	31	53	171,0	20	265,0
67 Željezo i čelik	-	-	-	-	-	92	20	21,7	109	18,3
68 Obojeni metali	2	-	-	4	-	2.909	3.427	117,8	3.072	111,6
69 Metalni proizvodi	1.921	3.180	165,5	4.481	71,0	2.566	3.056	119,1	3.915	78,1
7 MAŠINE/STROJEVI I TRANSPORTNA SREDSTVA	1.492	1.667	111,7	1.386	120,3	1.902	700	36,8	705	99,3
71 Pogonske mašine i oprema	-	-	-	-	-	15	3	20,0	15	20,0
72 Mašine specijalizirane za određene industrije	-	-	-	4	-	206	208	101,0	89	233,7
73 Mašine za obradu metala	1	2	200,0	1	200,0	730	58	7,9	157	36,9
74 Ostale industrijske mašine i dijelovi	712	499	70,1	541	92,2	555	224	40,4	198	113,1
75 Kancelarijske mašine i mašine za automatsku obradu podataka	-	-	-	-	-	-	-	-	3	-
76 Telekomunikacijski aparati i aparati za snimanje zvuka	66	51	77,3	42	121,4	-	4	-	-	-
77 Električne mašine, aparati i uređaji	290	337	116,2	291	115,8	205	60	29,3	168	35,7
78 Drumska vozila	423	778	183,9	507	153,5	191	143	74,9	75	190,7
79 Ostala transportna vozila	-	-	-	-	-	-	-	-	-	-
8 RAZNI INDUSTRIJSKI PROIZVODI	9.667	7.031	72,7	5.971	117,8	409	579	141,6	325	178,2
81 Montažne zgrade, sanitarni, rasvjetni i grijaći uređaji	9	12	133,3	25	48,0	148	21	14,2	-	-
82 Namještaj i njegovi dijelovi	934	904	96,8	410	220,5	70	-	-	-	-
83 Torbe, tašne, neseseri i slični proizvodi	-	-	-	-	-	-	-	-	-	-
84 Odjeća	67	186	277,6	7	-	7	186	-	13	-
85 Obuća	-	-	-	-	-	-	52	-	1	-
87 Naučni i kontrolni instrumenti	35	116	331,4	29	400,0	8	131	-	7	-
88 Fotografski i optički proizvodi, satovi	-	-	-	-	-	-	-	-	-	-
89 Ostali industrijski proizvodi	8.622	5.813	67,4	5.500	105,7	176	189	105,0	304	62,0
9 Proizvodi, nerazvrstani po kategorijama	-	-	-	2.612	-	-	-	-	161	-

Izvor: Baza podataka Uprave za indirektno/neizravno oporezivanje BiH

Prethodni podaci

VANJSKA TRGOVINA

IZVOZ PREMA MEĐUNARODNOJ KLASIFIKACIJI
EKONOMSKE NAMJENE PROIZVODA (BEC) Rev. 4
u 000 KMUVOZ PREMA MEĐUNARODNOJ KLASIFIKACIJI
EKONOMSKE NAMJENE PROIZVODA (BEC) Rev. 4
u 000 KM

	XII 2022	I 2022	I 2023	I 2023 XII 2022	I 2023 I 2022	XII 2022	I 2022	I 2023	I 2023 XII 2022	I 2023 I 2022
UKUPNO	21.017	16.058	76,4	15.471	103,8	10.686	10.544	98,7	10.977	96,1
1. Hrana i pića	-	275	-	27	-	175	-	-	60	-
2. Industrijski materijali	10.588	7.974	75,3	5.958	133,8	8.030	9.013	112,2	9.612	93,8
3. Goriva i maziva	60	-	-	-	-	-	14	-	-	-
4. Kapitalni proizvodi (osim transportnih sredstava), dijelovi i pribor	1.178	1.116	94,7	850	131,3	1.986	967	48,7	658	147,0
5. Transportna sredstva, njihovi dijelovi i pribor	442	818	185,1	522	156,7	191	143	74,9	91	157,1
6. Proizvodi za široku potrošnju	1.871	1.895	101,3	1.691	112,1	304	405	133,2	378	107,1
7. Proizvodi, drugdje nspomenuti	6.878	3.980	57,9	6.423	62,0	-	2	-	178	1,1

Izvor: Baza podataka Uprave za indirektno/neizravno oporezivanje BiH

Prethodni podaci

IZVOZ PO ZEMLJAMA PREMA GEOGRAFSKIM
ZONAMA u 000 KMUVOZ PO ZEMLJAMA PREMA GEOGRAFSKIM
ZONAMA u 000 KM

	XII 2022	I 2022	I 2023	I 2023 XII 2022	I 2023 I 2022	XII 2022	I 2022	I 2023	I 2023 XII 2022	I 2023 I 2022
UKUPNO	21.017	16.058	76,4	15.471	103,8	10.686	10.544	98,7	10.977	96,1
ZEMLJE EU	8.165	7.487	91,7	10.318	72,6	6.422	5.735	89,3	8.819	65,0
Austrija	1.573	1.328	84,4	1.770	75,0	584	507	86,8	744	68,1
Belgija	-	-	-	-	-	24	73	304,2	208	35,1
Bugarska	551	-	-	2	-	64	7	10,9	-	-
Češka	488	471	96,5	649	72,6	2.262	1.632	72,1	2.298	71,0
Kipar	-	-	-	-	-	-	-	-	-	-
Danska	5	-	-	-	-	-	-	-	-	-
Estonija	195	368	188,7	-	-	-	-	-	-	-
Finska	-	-	-	-	-	-	-	-	-	-
Francuska	121	247	204,1	157	157,3	3	28	933,3	218	12,8
Grčka	-	-	-	-	-	-	-	-	-	-
Hrvatska	223	81	36,3	54	150,0	44	20	45,5	6	333,3
Irska	4	-	-	39	-	-	-	-	-	-
Italija	5	21	420,0	10	210,0	885	105	11,9	114	92,1
Latvija (Letonija)	-	-	-	-	-	-	-	-	-	-
Litvanija	-	-	-	-	-	-	-	-	-	-
Luksemburg	-	-	-	-	-	-	-	-	-	-
Mađarska	118	164	139,0	442	37,1	49	13	26,5	9	144,4
Malta	-	-	-	-	-	-	-	-	-	-
Nizozemska (Holandija)	576	186	32,3	631	29,5	-	-	-	5	-
Njemačka	3.822	4.232	110,7	5.465	77,4	1.704	2.400	140,8	4.015	59,8
Poljska	1	-	-	115	-	5	4	80,0	-	-
Portugal	-	-	-	-	-	-	-	-	6	-

VANJSKA TRGOVINA

IZVOZ PO ZEMLJAMA PREMA GEOGRAFSKIM
ZONAMA u 000 KM (nastavak)UVOZ PO ZEMLJAMA PREMA GEOGRAFSKIM
ZONAMA u 000 KM (nastavak)

	XII 2022	I 2022	I 2023	I 2023 XII 2022	I 2023 I 2022	XII 2022	I 2022	I 2023	I 2023 XII 2022	I 2023 I 2022
Rumunija	37	203	548,6	352	57,7	36	-	-	26	-
Slovačka	162	28	17,3	82	34,1	391	774	198,0	955	81,0
Slovenija	185	135	73,0	328	41,2	198	58	29,3	60	96,7
Španija	99	23	23,2	189	12,2	159	-	-	55	-
Švedska	-	-	-	33	-	14	114	814,3	100	114,0
Ujedinjeno Kraljevstvo	-	-	-	-	-	-	-	-	-	-
ZEMLJE EFTE	580	217	37,4	56	387,5	59	237	401,7	66	359,1
Island	-	-	-	-	-	-	-	-	-	-
Lihtenštajn	-	178	-	-	-	-	-	-	-	-
Norveška	6	39	650,0	32	121,9	59	237	401,7	66	359,1
Švicarska	574	-	-	24	-	-	-	-	-	-
OSTALE EVROPSKE ZEMLJE	5.901	4.283	72,6	3.452	124,1	3.217	1.797	55,9	1.601	112,2
Albanija	192	91	47,4	157	58,0	-	-	-	-	-
Crna Gora	-	-	-	-	-	-	-	-	-	-
Kosovo	333	348	104,5	44	790,9	178	-	-	73	-
Sjeverna Makedonija	-	-	-	33	-	-	-	-	6	-
Ruska Federacija	2.116	-	-	1.190	-	1.782	-	-	835	-
Srbija	2.539	3.179	125,2	1.601	198,6	921	1.284	139,4	488	263,1
Turska	721	665	92,2	427	155,7	336	513	152,7	199	257,8
Ostale zemlje	-	-	-	-	-	-	-	-	-	-
AFRIKA	503	516	102,6	66	781,8	-	5	-	-	-
ZEMLJE SJEVERNE AFRIKE	-	-	-	-	-	-	-	-	-	-
OSTALE AFRIČKE ZEMLJE	503	516	102,6	66	781,8	-	5	-	-	-
AMERIKA	4.739	1.820	38,4	1.574	115,6	471	451	95,8	174	259,2
ZEMLJE SJEVERNE AMERIKE	4.739	1.820	38,4	1.574	115,6	471	451	95,8	174	259,2
Kanada	-	-	-	-	-	1	-	-	-	-
SAD	4.739	1.820	38,4	1.574	115,6	470	451	96,0	174	259,2
Ostale zemlje	-	-	-	-	-	-	-	-	-	-
ZEMLJE CENTRALNE AMERIKE I KARIBA	-	-	-	-	-	-	-	-	-	-
ZEMLJE JUŽNE AMERIKE	-	-	-	-	-	-	-	-	-	-
AZIJA	1.050	46	4,4	5	920,0	517	707	136,8	317	223,0
ZEMLJE BLISKOG I SREDNJEG ISTOKA	1.029	3	0,3	-	-	11	11	100,0	7	157,1
OSTALE ZEMLJE AZIJE	21	43	204,8	5	860,0	506	696	137,5	310	224,5
Indija	-	-	-	-	-	1	7	700,0	-	-
Japan	-	2	-	-	-	2	59	-	63	93,7
Kina	-	-	-	1	-	318	594	186,8	201	295,5
Malezija	-	-	-	-	-	-	-	-	-	-
Ostale zemlje	21	41	195,2	4	-	185	36	19,5	46	78,3
ZEMLJE OKEANIJE I POLARNOG REGIONA	79	-	-	-	-	-	-	-	-	-
AUSTRALIJA I NOVI ZELAND	79	-	-	-	-	-	-	-	-	-
Australija	79	-	-	-	-	-	-	-	-	-
Novi Zeland	-	-	-	-	-	-	-	-	-	-
Ostale zemlje	-	-	-	-	-	-	-	-	-	-
OSTALE ZEMLJE OKEANIJE I POLARNOG REGIONA	-	-	-	-	-	-	-	-	-	-
Neraspoređeno	-	1.689	-	-	-	-	1.612	-	-	-

Izvor: Baza podataka Uprave za indirektno/neizravno oporezivanje BiH

Prethodni podaci

TURIZAM

TURISTIČKI PROMET ZA JANUAR / SIJEČANJ 2023. GODINE
KAPACITETI, TURISTI I NOĆENJA

	Dolasci turista		Noćenja turista	
	I 2023	I 2023 I 2022	I 2023	I 2023 I 2022

DOLASCI I NOĆENJA TURISTA

UKUPNO	80	28,4	408	55,4
Domaći	67	28,0	361	63,0
Strani	13	30,2	47	28,7
BROJ LEŽAJA	233			

DOLASCI I NOĆENJA TURISTA PREMA VRSTAMA OBJEKATA

UKUPNO	80	28,4	408	55,4
Hoteli i sličan smještaj	70	25,6	116	23,7
Odmarališta i slični objekti za kraći odmor	10	125,0	292	117,7
Kampovi i prostori za kampiranje	-	-	-	-
Ostali smještaj	-	-	-	-
DOMAĆI	67	28,0	361	63,0
Hoteli i sličan smještaj	58	24,9	100	25,8
Odmarališta i slični objekti za kraći odmor	9	150,0	261	140,3
Kampovi i prostori za kampiranje	-	-	-	-
Ostali smještaj	-	-	-	-
STRANI	13	30,2	47	28,7
Hoteli i sličan smještaj	12	29,3	16	15,7
Odmarališta i slični objekti za kraći odmor	1	50,0	31	50,0
Kampovi i prostori za kampiranje	-	-	-	-
Ostali smještaj	-	-	-	-

DOLASCI I NOĆENJA TURISTA PREMA NAČINU DOLASKA

	Individualno				Organizirano			
	dolasci turista		noćenje turista		dolasci turista		noćenje turista	
	I 2023	Struktura %	I 2023	Struktura %	I 2023	Struktura %	I 2023	Struktura %
UKUPNO	78	97,5	364	89,2	2	2,5	44	10,8
Domaći	65	83,3	317	87,1	2	100,0	44	100,0
Strani	13	16,7	47	12,9	-	-	-	-

SVRHA DOLASKA TURISTA

	Poslovno				Ostalo			
	dolasci turista		noćenje turista		dolasci turista		noćenje turista	
	I 2023	Struktura %	I 2023	Struktura %	I 2023	Struktura %	I 2023	Struktura %
UKUPNO	57	71,3	338	82,8	23	28,8	70	17,2
Domaći	56	98,2	336	99,4	11	47,8	25	35,7
Strani	1	1,8	2	0,6	12	52,2	45	64,3

TURIZAM

DOLASCI I NOĆENJA TURISTA PO ZEMLJAMA PREBIVALIŠTA

	Dolasci turista		Noćenja turista	
	I 2023	$\frac{I\ 2023}{I\ 2022}$	I 2023	$\frac{I\ 2023}{I\ 2022}$
UKUPNO STRANI	13	30,2	47	28,7
Albanija	-	-	-	-
Austrija	2	100,0	3	37,5
Belgija	-	-	-	-
Bugarska	-	-	-	-
Crna Gora	1	50,0	31	-
Finska	-	-	-	-
Italija	-	-	-	-
Kipar	-	-	-	-
Latvija	-	-	-	-
Litvanija	-	-	-	-
Mađarska	-	-	-	-
Malta	-	-	-	-
Norveška	-	-	-	-
Njemačka	5	62,5	8	33,3
Poljska	-	-	-	-
Rumunija / Rumunjska	1	-	1	-
Rusija	-	-	-	-
Slovačka	-	-	-	-
Slovenija	3	100,0	3	100,0
Srbija	-	-	-	-
Švedska	-	-	-	-
Turska	-	-	-	-
Egipat	-	-	-	-
Indija	-	-	-	-
Iran	-	-	-	-
Izrael	-	-	-	-
Japan	-	-	-	-
Južna Koreja	-	-	-	-
Katar	-	-	-	-
Malezija	-	-	-	-
Oman	-	-	-	-
Ostale azijske zemlje	1	-	1	-
Australija	-	-	-	-
Novi Zeland	-	-	-	-

SREDNJOBOSANSKI KANTON

PRIRODNO KRETANJE STANOVNIŠTVA I BRAKOVI

PRIRODNO KRETANJE STANOVNIŠTVA I BRAKOVI PO MJESTU UOBIČAJENOG STANOVANJA

Za mjesec januar / siječanj 2023. godine - prvi rezultati

Općine	Ukupno rođeni	Živorodeni			Mrtvorodeni	Mjesto porođaja		
		ukupno	po spolu			u zdravstvenoj ustanovi	na drugom mjestu	
			muški	ženski			sa stručnom pomoći	bez stručne pomoći
UKUPNO	107	107	58	49	-	106	-	1
Bugojno								
Busovača	19	19	12	7	-	19	-	-
Dobretići	7	7	1	6	-	7	-	-
Donji Vakuf	-	-	-	-	-	-	-	-
Fojnica	5	5	2	3	-	5	-	-
Gornji Vakuf	3	3	1	2	-	3	-	-
Uskoplje	6	6	4	2	-	6	-	-
Jajce	13	13	8	5	-	13	-	-
Kiseljak	5	5	4	1	-	5	-	-
Kreševo	-	-	-	-	-	-	-	-
Novi Travnik	12	12	8	4	-	11	-	1
Travnik	28	28	13	15	-	28	-	-
Vitez	9	9	5	4	-	9	-	-

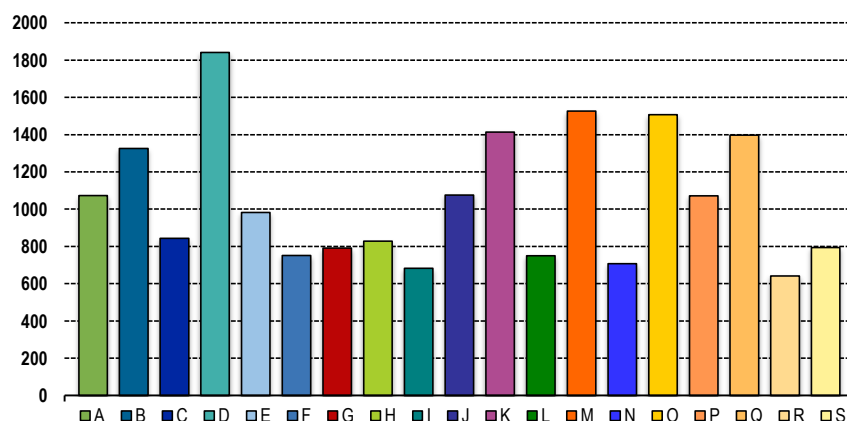
Općine	Umrli			Od toga						Broj zaključenih brakova	Broj razvedenih brakova
	ukupno	po spolu		umrla dojenčad			nasilne smrti				
		muški	ženski	ukupno	muški	ženski	ukupno	muški	ženski		
UKUPNO	156	82	74	-	-	-	2	1	1	50	12
Bugojno	30	15	15	-	-	-	1	1	-	9	6
Busovača	9	6	3	-	-	-	-	-	-	6	-
Dobretići	-	-	-	-	-	-	-	-	-	-	-
Donji Vakuf	13	7	6	-	-	-	-	-	-	6	1
Fojnica	3	1	2	-	-	-	-	-	-	3	-
Gornji Vakuf	3	1	2	-	-	-	-	-	-	1	1
Uskoplje											
Jajce	18	10	8	-	-	-	1	-	1	1	1
Kiseljak	11	9	2	-	-	-	-	-	-	-	1
Kreševo	-	-	-	-	-	-	-	-	-	-	-
Novi Travnik	13	5	8	-	-	-	-	-	-	4	1
Travnik	41	18	23	-	-	-	-	-	-	18	-
Vitez	15	10	5	-	-	-	-	-	-	2	1

PLAĆE

PROSJEČNA MJESEČNA ISPLAĆENA NETO I BRUTO PLAĆA ZAPOSLENIH PO PODRUČJIMA KD BiH 2010

	Prosječna neto plaća u KM					Prosječna bruto plaća u KM				
	Ø 2022	XII 2022	I 2023	Index I 2023 Ø 2022	Index I 2023 XII 2022	Ø 2022	XII 2022	I 2023	Index I 2023 Ø 2022	Index I 2023 XII 2022
UKUPNO	893	937	988	110,6	105,4	1.366	1.437	1.513	110,8	105,3
A Poljoprivreda, šumarstvo i ribolov	993	988	1.073	108,1	108,6	1.529	1.511	1.639	107,2	108,5
B Vađenje ruda i kamena	1.156	1.256	1.326	114,7	105,6	1.861	2.016	2.144	115,2	106,3
C Prerađivačka industrija	745	785	844	113,3	107,5	1.106	1.166	1.255	113,5	107,6
D Proizvodnja i snabdijevanje električnom energijom, plinom, parom i klimatizacija	1.643	1.713	1.841	112,1	107,5	2.558	2.671	2.872	112,3	107,5
E Snabdijevanje vodom; uklanjanje otpadnih voda, upravljanje otpadom te djelatnosti sanacije okoliša	911	938	983	107,9	104,8	1.415	1.462	1.527	107,9	104,4
F Građevinarstvo	676	715	751	111,1	105,0	1.033	1.103	1.162	112,5	105,3
G Trgovina na veliko i na malo; popravak motornih vozila i motocikala	749	777	791	105,6	101,8	1.155	1.200	1.219	105,5	101,6
H Prijevoz i skladištenje	789	811	829	105,1	102,2	1.218	1.253	1.281	105,2	102,2
I Djelatnosti pružanja smještaja te pripreme i usluživanja hrane (hotelijerstvo i ugostiteljstvo)	632	647	683	108,1	105,6	980	1.008	1.063	108,5	105,5
J Informacije i komunikacije	1.026	1.013	1.076	104,9	106,2	1.584	1.573	1.679	106,0	106,7
K Finansijske djelatnosti i djelatnosti osiguranja	1.546	1.576	1.414	91,5	89,7	2.422	2.472	2.211	91,3	89,4
L Poslovanje nekretninama	637	643	750	117,7	116,6	964	977	1.148	119,1	117,5
M Stručne, naučne i tehničke djelatnosti	1.344	1.432	1.526	113,5	106,6	2.084	2.189	2.378	114,1	108,6
N Administrativne i pomoćne uslužne djelatnosti	607	628	707	116,5	112,6	926	964	1.083	117,0	112,3
O Javna uprava i odbrana; obavezno socijalno osiguranje	1.369	1.411	1.508	110,2	106,9	2.124	2.192	2.323	109,4	106,0
P Obrazovanje	960	1.009	1.072	111,7	106,2	1.482	1.562	1.664	112,3	106,5
Q Djelatnosti zdravstvene i socijalne zaštite	1.290	1.387	1.398	108,4	100,8	2.016	2.180	2.196	108,9	100,7
R Umjetnost, zabava i rekreacija	587	588	642	109,4	109,2	893	895	977	109,4	109,2
S Ostale uslužne djelatnosti	759	757	794	104,6	104,9	1.138	1.140	1.196	105,1	104,9

Prosječna neto plaća u KM, Januar / Siječanj 2023.



ZAPOSLENOST, NEZAPOSLENOST I PLAĆE
ZAPOSLENOST, NEZAPOSLENOST I PLAĆE U FEDERACIJI BiH PO KANTONIMA I OPĆINAMA, 2022.

	Broj zaposlenih		Broj nezaposlenih, stanje, 31.12. 2022.		Neto plaća u KM	Bruto plaća u KM
	ukupno	žene	ukupno	žene		
UKUPNO	50.474	21.330	30.650	16.750	893	1.366
Bugojno	5.749	2.698	4.277	2.387	765	1.150
Busovača	2.304	923	2.238	1.302	885	1.360
Dobretići	40	9	56	26	1.184	1.886
Donji Vakuf	2.647	964	2.101	1.125	904	1.376
Fojnica	2.269	1.204	1.389	802	896	1.368
Gornji Vakuf-Uskoplje	2.993	1.107	2.353	1.236	841	1.262
Jajce	4.124	1.349	2.699	1.585	1.072	1.687
Kiseljak	4.419	1.737	1.946	1.114	875	1.337
Kreševo	1.225	414	448	278	1.060	1.633
Novi Travnik	4.433	1.796	2.705	1.672	974	1.498
Travnik	13.382	6.403	7.083	3.395	893	1.355
Vitez	6.889	2.726	3.355	1.828	819	1.269

ZAPOSLENOST I PLAĆE U FEDERACIJI BiH PO KANTONIMA I PODRUČJIMA DJELATNOSTI KD BiH 2010, 2022.

Područja	Zaposleni	Žene	Neto plaća u KM	Bruto plaća u KM
UKUPNO	50.474	21.330	893	1.366
A Poljoprivreda, šumarstvo i ribolov	1.833	307	993	1.529
B Vađenje ruda i kamena	1.055	64	1.156	1.861
C Prerađivačka industrija	15.662	5.873	745	1.106
D Proizvodnja i snabdijevanje električnom energijom, plinom, parom i klimatizacija	678	136	1.643	2.558
E Snabdijevanje vodom; uklanjanje otpadnih voda, upravljanje otpadom te djelatnosti sanacije okoliša	765	111	911	1.415
F Građevinarstvo	1.998	186	676	1.033
G Trgovina na veliko i na malo; popravak motornih vozila i motocikala	9.366	4.595	749	1.155
H Prijevoz i skladištenje	1.641	223	789	1.218
I Djelatnosti pružanja smještaja te pripreme i usluživanja hrane (hotelijerstvo i ugostiteljstvo)	2.347	1.058	632	980
J Informacije i komunikacije	526	146	1.026	1.584
K Finansijske djelatnosti i djelatnosti osiguranja	525	344	1.546	2.422
L Poslovanje nekretninama	143	45	637	964
M Stručne, naučne i tehničke djelatnosti	648	293	1.344	2.084
N Administrativne i pomoćne uslužne djelatnosti	626	191	607	926
O Javna uprava i odbrana; obavezno socijalno osiguranje	2.990	1.172	1.369	2.124
P Obrazovanje	4.383	3.019	960	1.482
Q Djelatnosti zdravstvene i socijalne zaštite	3.420	2.351	1.290	2.016
R Umjetnost, zabava i rekreacija	1.159	901	587	893
S Ostale uslužne djelatnosti	709	315	759	1.138

POLJOPRIVREDA, ŠUMARSTVO I RIBOLOV

PROIZVODNJA, PRODAJA I ZALIHE ŠUMSKIH SORTIMENATA

Januar / Siječanj 2023. godine

000 m³

	Proizvodnja				Prodaja		Zalihe (stanje krajem mjeseca) 2023
	2021	2022	I		I		
			2022	2023	2022	2023	
UKUPNO	415	390	32	27	26	23	9
Trupci četinarā/četinjača	152	147	16	13	14	11	4
Jamsko drvo četinarā/četinjača	12	14	1	1	1	1	1
Ostalo dugo drvo četinarā/četinjača	0	0	0	-	-	-	-
Prostorno drvo četinarā/četinjača	56	49	4	3	3	2	2
Trupci lišćara/listača	56	43	3	3	3	3	0
Jamsko drvo lišćara/listača	-	0	-	-	-	-	-
Ostalo dugo drvo lišćara/listača	-	-	-	-	-	-	-
Prostorno drvo lišćara/listača	0	0	-	-	-	-	-
Ogrjevno drvo četinarā/četinjača	0	1	0	-	0	0	-
Ogrjevno drvo lišćara/listača	138	135	7	7	6	6	2
Ostalo grubo obrađeno drvo ¹⁾	-	0	-	-	-	-	-

¹⁾ Uključuje sitno tehničko drvo, cijepane drvene motke i kolje

PRIJEVOZ I SKLADIŠTENJE

CESTOVNI I GRADSKO - PRIGRADSKI PRIJEVOZ

IV tromjesečje 2022. godine

	IV tromjesečje 2022	I - XII 2022	Index X - XII 2022 VII-IX 2022	Index X-XII 2022 X-XII 2021	Index I-XII 2022 I-XII 2021
Cestovni prijevoz robe					
Pređeni kilometri vozila, 000	7.368	27.449	110,1	90,8	88,7
Prevezena roba, 000 t	111	405	109,9	122,0	106,6
Tonski kilometri, 000	46.402	182.413	97,5	103,0	106,5
Cestovni prijevoz putnika					
Pređeni kilometri vozila, 000	1.120	5.626	51,6	101,0	122,1
Prevezeni putnici, 000	162	638	98,0	97,1	112,4
Putnički kilometri, 000	8.794	40.124	71,7	94,3	111,0
Gradsko prigradski prijevoz					
Pređeni kilometri vozila ukupno, 000	492	1.889	109,8	104,0	107,1
Autobusi	492	1.889	109,8	104,0	107,1
Prevezeni putnici, 000	120	404	123,7	179,1	178,0
Autobusi	120	404	123,7	179,1	178,0

PRIJEVOZ I SKLADIŠTENJE

REGISTRIRANA CESTOVNA MOTORNA VOZILA ZA 2022. GODINU

	Ukupno		Motocikli		Putnički		Autobusi		Teretna		Ostalo	
	ukupno	prva registracija	ukupno	prva registracija	ukupno	prva registracija	ukupno	prva registracija	ukupno	prva registracija	ukupno	prva registracija
Srednjobosanski kanton	70.581	4.444	1.248	273	60.136	3.363	348	27	7.970	588	879	193
do 1 godine	464	460	20	20	181	181	-	-	203	202	60	57
od 1 do 2 godine	607	182	96	59	219	52	-	-	234	40	58	31
od 3 do 5 godina	1.831	194	104	21	1.021	135	8	-	620	29	78	9
od 6 do 10 godina	5.877	917	169	52	4.200	735	22	4	1.416	108	70	18
od 11 do 15 godina	14.207	2.473	300	74	12.007	2.235	75	18	1.755	139	70	7
više od 15 godina	47.595	218	559	47	42.508	25	243	5	3.742	70	543	71
Bugojno	8.397	445	126	21	7.297	327	35	4	895	82	44	11
do 1 godine	37	36	1	1	19	19	-	-	13	13	4	3
od 1 do 2 godine	33	11	5	5	13	3	-	-	12	1	3	2
od 3 do 5 godina	137	27	10	3	87	19	-	-	39	5	1	-
od 6 do 10 godina	587	100	15	-	441	79	-	-	129	20	2	1
od 11 do 15 godina	1.478	242	34	7	1.224	202	10	4	206	29	4	-
više od 15 godina	6.125	29	61	5	5.513	5	25	-	496	14	30	5
Busovača	4.884	254	82	12	4.296	200	14	1	453	30	39	11
do 1 godine	16	16	-	-	4	4	-	-	10	10	2	2
od 1 do 2 godine	44	13	10	6	14	4	-	-	18	2	2	1
od 3 do 5 godina	98	7	2	-	42	4	-	-	49	3	5	-
od 6 do 10 godina	347	54	10	2	240	46	-	-	90	3	7	3
od 11 do 15 godina	917	150	17	2	817	142	2	-	80	6	1	-
više od 15 godina	3.462	14	43	2	3.179	-	12	1	206	6	22	5
Dobretići	81	8	2	1	68	5	-	-	10	1	1	1
do 1 godine	1	1	-	-	-	-	-	-	1	1	-	-
od 1 do 2 godine	2	1	1	1	1	-	-	-	-	-	-	-
od 3 do 5 godina	2	1	-	-	1	-	-	-	-	-	1	1
od 6 do 10 godina	4	1	-	-	2	1	-	-	2	-	-	-
od 11 do 15 godina	18	4	-	-	17	4	-	-	1	-	-	-
više od 15 godina	54	-	1	-	47	-	-	-	6	-	-	-
Donji Vakuf	3.668	155	19	2	3.179	118	27	-	408	23	35	12
do 1 godine	20	18	-	-	9	9	-	-	5	5	6	4
od 1 do 2 godine	20	9	1	1	10	1	-	-	4	2	5	5
od 3 do 5 godina	117	4	1	1	69	3	7	-	36	-	4	-
od 6 do 10 godina	202	34	1	-	132	24	3	-	65	10	1	-
od 11 do 15 godina	514	85	3	-	448	81	5	-	56	4	2	-
više od 15 godina	2.795	5	13	-	2.511	-	12	-	242	2	17	3
Fojnica	3.743	227	37	10	3.427	194	13	2	206	11	60	10
do 1 godine	12	12	1	1	5	5	-	-	5	5	1	1
od 1 do 2 godine	27	10	5	3	4	1	-	-	7	2	11	4
od 3 do 5 godina	53	9	4	2	29	5	-	-	19	1	1	1
od 6 do 10 godina	211	31	6	1	175	30	2	-	23	-	5	-
od 11 do 15 godina	736	159	6	2	689	152	4	1	32	3	5	1
više od 15 godina	2.704	6	15	1	2.525	1	7	1	120	-	37	3
Gornji Vakuf Uskoplje	4.566	201	105	36	4.019	132	9	2	399	25	34	6
do 1 godine	21	21	4	4	8	8	-	-	8	8	1	1
od 1 do 2 godine	34	18	18	17	8	1	-	-	8	-	-	-
od 3 do 5 godina	75	13	12	4	34	6	-	-	28	3	1	-
od 6 do 10 godina	275	46	20	6	204	36	-	-	50	4	1	-
od 11 do 15 godina	759	92	22	4	669	81	3	2	65	5	-	-
više od 15 godina	3.402	11	29	1	3.096	-	6	-	240	5	31	5

PRIJEVOZ I SKLADIŠTENJE

REGISTRIRANA CESTOVNA MOTORNA VOZILA ZA 2022. GODINU (nastavak)

	Ukupno		Motocikli		Putnički		Autobusi		Teretna		Ostalo	
	ukupno	prva registracija	ukupno	prva registracija	ukupno	prva registracija	ukupno	prva registracija	ukupno	prva registracija	ukupno	prva registracija
Jajce	5.805	290	190	21	4.886	204	34	2	657	47	38	16
do 1 godine	37	37	6	6	13	13	-	-	17	17	1	1
od 1 do 2 godine	44	22	9	8	12	7	-	-	19	3	4	4
od 3 do 5 godina	127	7	16	-	75	5	-	-	34	1	2	1
od 6 do 10 godina	399	51	17	-	288	40	2	-	90	10	2	1
od 11 do 15 godina	1.105	149	45	4	908	134	11	2	139	9	2	-
više od 15 godina	4.093	24	97	3	3.590	5	21	-	358	7	27	9
Kiseljak	8.018	808	124	30	6.302	648	6	1	1.357	112	229	17
do 1 godine	71	70	3	3	17	17	-	-	48	47	3	3
od 1 do 2 godine	101	36	17	9	28	13	-	-	51	12	5	2
od 3 do 5 godina	276	31	12	1	125	22	-	-	129	8	10	-
od 6 do 10 godina	828	152	13	8	534	121	-	-	262	21	19	2
od 11 do 15 godina	2.046	495	19	6	1.668	471	3	1	324	15	32	2
više od 15 godina	4.696	24	60	3	3.930	4	3	-	543	9	160	8
Kreševo	2.331	177	32	4	1.683	122			587	43	29	8
do 1 godine	45	45	-	-	14	14	-	-	31	31	-	-
od 1 do 2 godine	57	5	-	-	18	2	-	-	39	3	-	-
od 3 do 5 godina	93	7	2	1	46	6	-	-	43	-	2	-
od 6 do 10 godina	344	25	1	-	154	22	-	-	186	2	3	1
od 11 do 15 godina	506	84	7	2	393	77	-	-	106	5	-	-
više od 15 godina	1.286	11	22	1	1.058	1	-	-	182	2	24	7
Novi Travnik	6.343	319	83	19	5.720	264	50	1	423	22	67	13
do 1 godine	24	24	1	1	14	14	-	-	6	6	3	3
od 1 do 2 godine	41	5	1	1	31	3	-	-	7	1	2	-
od 3 do 5 godina	127	10	7	1	87	7	-	-	22	1	11	1
od 6 do 10 godina	473	72	11	5	410	61	1	-	49	5	2	1
od 11 do 15 godina	1.216	190	16	4	1.105	176	11	1	82	8	2	1
više od 15 godina	4.462	18	47	7	4.073	3	38	-	257	1	47	7
Travnik	13.635	871	237	52	12.001	680	108	10	1.114	83	175	46
do 1 godine	87	87	1	1	40	40	-	-	20	20	26	26
od 1 do 2 godine	91	21	14	4	35	9	-	-	28	3	14	5
od 3 do 5 godina	351	40	21	4	223	32	1	-	88	3	18	1
od 6 do 10 godina	1.185	181	35	15	947	143	9	4	182	18	12	1
od 11 do 15 godina	2.798	504	67	18	2.452	452	17	3	250	30	12	1
više od 15 godina	9.123	38	99	10	8.304	4	81	3	546	9	93	12
Vitez	9.110	689	211	65	7.258	469	52	4	1.461	109	128	42
do 1 godine	93	93	3	3	38	38	-	-	39	39	13	13
od 1 do 2 godine	113	31	15	4	45	8	-	-	41	11	12	8
od 3 do 5 godina	375	38	17	4	203	26	-	-	133	4	22	4
od 6 do 10 godina	1.022	170	40	15	673	132	5	-	288	15	16	8
od 11 do 15 godina	2.114	319	64	25	1.617	263	9	4	414	25	10	2
više od 15 godina	5.393	38	72	14	4.682	2	38	-	546	15	55	7

INDUSTRIJA

INDEKSI INDUSTRIJSKE PROIZVODNJE - UKUPNO
PREMA GIG, PODRUČJIMA I OBLASTIMA KD BiH 2010.
 Januar / Siječanj 2023. godine

	I 2023 Ø 2022	I 2023 XII 2022	I 2023 I 2022
INDUSTRIJA UKUPNO	88,1	84,9	99,3
PREMA GLAVNIM INDUSTRIJSKIM GRUPACIJAMA	91,4	89,0	120,4
AI Intermedijarni proizvodi	121,5	99,3	89,7
AE Energija	69,0	89,7	74,2
BB Kapitalni proizvodi	100,4	77,3	103,8
CD Trajni proizvodi za široku potrošnju	79,8	76,9	103,3
CN Netrajni proizvodi za široku potrošnju	117,9	135,6	130,0
PREMA PODRUČJIMA I OBLASTIMA KD-a			
B VAĐENJE RUDA I KAMENA	95,4	111,2	72,3
05 Vađenje ugljena i lignita	86,3	121,0	195,8
07 Vađenje metalnih ruda	185,2	173,1	-*
08 Vađenje ostalih ruda i kamena	81,9	80,6	97,8
C PRERAĐIVAČKA INDUSTRIJA	85,8	84,8	110,0
10 Proizvodnja prehrambenih proizvoda	67,2	67,1	110,0
11 Proizvodnja pića	130,6	209,0	102,4
13 Proizvodnja tekstila	74,1	64,1	91,8
14 Proizvodnja odjeće	77,1	80,3	78,8
15 Proizvodnja kože i srodnih proizvoda	82,4	72,3	111,8
16 Prerada drva i proizvoda od drva i pluta, osim namještaja; proizvodnja predmeta od slame i pletarskih materijala	96,9	30,2	288,4
17 Proizvodnja papira i proizvoda od papira	51,2	42,8	213,2
18 Štampanje i umnožavanje snimljenih zapisa	85,0	70,9	107,7
20 Proizvodnja hemikalija i hemijskih proizvoda	108,4	129,5	-*
21 Proizvodnja osnovnih farmaceutskih proizvoda i farmaceutskih preparata	91,4	76,5	171,2
22 Proizvodnja proizvoda od gume i plastičnih masa	78,1	75,3	115,9
23 Proizvodnja ostalih nemetalnih mineralnih proizvoda	53,7	76,2	50,0
24 Proizvodnja baznih metala	92,6	98,0	108,5
25 Proizvodnja gotovih metalnih proizvoda, osim mašina i opreme	70,1	102,9	51,3
28 Proizvodnja mašina i uređaja, d. n.	47,7	72,3	61,2
30 Proizvodnja ostalih prijevoznih sredstava	37,5	-	-
31 Proizvodnja namještaja	101,6	78,2	105,0
32 Ostala prerađivačka industrija	103,1	107,3	135,1
D PROIZVODNJA I SNABDIJEVANJE/OPSKRBA ELEKTRIČNOM ENERGIJOM I PLINOM (OSIM 35.3)¹	131,1	96,5	96,0
35 Proizvodnja i snabdijevanje/opskrba električnom energijom i plinom (osim 35.3) ¹	131,1	96,5	96,0

1) Grana djelatnosti 35.3, Proizvodnja i snabdijevanje/opskrba parom i klimatizacija

VANJSKA TRGOVINA

IZVOZ PO PODRUČJIMA KLASIFIKACIJE
DJELATNOSTI KD BiH 2010 u 000 KMUVOZ PO PODRUČJIMA KLASIFIKACIJE
DJELATNOSTI KD BiH 2010 u 000 KM

	XII 2022	I 2022	I 2023	I 2023 XII 2022	I 2023 I 2022	XII 2022	I 2022	I 2023	I 2023 XII 2022	I 2023 I 2022
UKUPNO	67.608	66.532	98,4	65.116	102,2	102.811	79.239	77,1	71.959	110,1
A Poljoprivreda, šumarstvo i ribarstvo	37	48	129,9	904	5,3	2.722	2.406	88,4	3.529	68,2
B Vađenje rude i kamena	687	247	36,0	138	179,0	604	252	41,8	734	34,4
C Prerađivačka industrija	65.379	64.459	98,6	57.795	111,5	97.791	75.184	76,9	63.642	118,1
D Proizvodnja i snabdijevanje električnom energijom, gasom/plinom, parom i klimatizacija	-	-	-	-	-	-	-	-	-	-
Ostalo	1.505	1.778	118,2	2.746	64,8	1.695	1.397	82,5	1.511	92,5
Nerazvrstano po kategorijama	-	-	-	3.533	-	-	-	-	2.543	-

Izvor: Baza podataka Uprave za indirektno/neizravno oporezivanje BiH

Prethodni podaci

IZVOZ PO SEKTORIMA I ODSJECIMA
SMTK - Rev. 4 u 000 KMUVOZ PO SEKTORIMA I ODSJECIMA
SMTK - Rev. 4 u 000 KM

	XII 2022	I 2022	I 2023	I 2023 XII 2022	I 2023 I 2022	XII 2022	I 2022	I 2023	I 2023 XII 2022	I 2023 I 2022
UKUPNO	67.608	66.532	98,4	65.116	102,2	102.811	79.239	77,1	71.959	110,1
0 HRANA I ŽIVE ŽIVOTINJE	2.145	1.573	73,3	3.605	43,6	12.333	8.988	72,9	6.880	130,6
00 Žive životinje	-	-	-	1	-	329	547	166,3	1.345	40,7
01 Meso i mesne prerađevine	244	75	30,7	109	68,8	6.197	4.083	65,9	1.589	257,0
02 Mlijeko, mliječne prerađevine i jaja	362	411	113,5	261	157,5	-	53	-	68	77,9
03 Ribe, vodozemci i njihove prerađevine	-	-	-	-	-	-	-	-	21	-
13 Žitarice i proizvodi od žitarica	52	19	36,5	41	46,3	1.106	357	32,3	386	92,5
05 Voće i povrće	1.284	952	74,1	2.310	41,2	892	752	84,3	673	111,7
06 Šećer, šećerne prerađevine i med	1	3	300,0	-	-	110	758	689,1	85	891,8
07 Kafa, čaj, kakao i začini	-	4	-	806	0,5	2.126	1.412	66,4	1.826	77,3
08 Hrana za životinje	-	-	-	-	-	75	2	2,7	27	7,4
09 Ostali jestivi proizvodi	202	109	54,0	77	141,6	1.498	1.024	68,4	860	119,1
1 PIĆA I DUHAN	1.803	1.376	76,3	844	163,0	7.700	4.795	62,3	3.625	132,3
11 Pića	1.803	1.376	76,3	844	163,0	7.700	4.795	62,3	3.625	132,3
12 Duhani i proizvodi od duhana	-	-	-	-	-	-	-	-	-	-
2 SIROVE MATERIJNE NEJESTIVE, OSIM GORIVA	6.330	5.595	88,4	6.025	92,9	2.763	2.642	95,6	3.250	81,3
21 Sirove kože i sirovo krzno	85	-	-	35	-	208	331	159,1	175	189,1
22 Uljano sjemenje i plodovi	-	-	-	-	-	67	167	249,3	36	463,9
23 Sirovi i sintetički kaučuk	-	-	-	-	-	70	80	114,3	62	129,0
24 Drvo i pluta	3.952	3.558	90,0	3.277	108,6	438	751	171,5	885	84,9
25 Celuloza i papirni otpaci	90	76	84,4	218	34,9	-	7	-	2	350,0
26 Sirova tekstilna vlakna i njihovi otpaci	15	-	-	-	-	61	4	6,6	6	66,7
27 Prirodna đubriva i minerali osim goriva	187	112	59,9	29	386,2	605	252	41,7	697	36,2
28 Metalne rude i otpaci od metala	2.000	1.849	92,5	2.466	75,0	1.275	1.017	79,8	1.361	74,7
29 Sirovine biljne i životinjske, ostale	1	-	-	-	-	39	33	84,6	26	126,9

VANJSKA TRGOVINA

IZVOZ PO SEKTORIMA I ODSJECIMA
SMTK - Rev. 4 u 000 KM (nastavak)UVOZ PO SEKTORIMA I ODSJECIMA
SMTK - Rev. 4 u 000 KM (nastavak)

	XII 2022	I 2022	I 2023	I 2023 XII 2022	I 2023 I 2022	XII 2022	I 2022	I 2023	I 2023 XII 2022	I 2023 I 2022
3 MINERALNA GORIVA, MAZIVA I SRODNI PROIZVODI	-	-	-	-	-	4.676	3.567	76,3	526	678,1
32 Ugalj, koks i briketi	-	-	-	-	-	-	-	-	37	-
33 Nafta i derivati od nafte	-	-	-	-	-	4.621	3.480	75,3	478	728,0
34 Prirodni i industrijski gas	-	-	-	-	-	55	87	158,2	11	790,9
35 Električna energija	-	-	-	-	-	-	-	-	-	-
4 ULJA, MASTI I VOSKOVI ŽIVOTINJSKOG ILI BILJNOG PORIJEKLA	-	-	-	-	-	513	198	38,6	626	31,6
41 Životinjska ulja i masti	-	-	-	-	-	278	16	5,8	5	320,0
42 Biljna ulja i masti,sirova i rafinirana	-	-	-	-	-	235	180	76,6	621	29,0
43 Preradena biljna i životinjska ulja i masnoće	-	-	-	-	-	-	2	-	-	-
5 HEMIJSKI/KEMIJSKI PROIZVODI	1.173	985	84,0	1.009	97,6	8.891	7.101	79,9	5.091	139,5
51 Organske hemikalije/kemikalije	-	-	-	-	-	119	144	121,0	345	41,7
52 Anorganske hemikalije/kemikalije	-	-	-	434	-	11	38	345,5	73	52,1
53 Boje i štavila	8	15	187,5	8	187,5	946	569	60,1	519	109,6
54 Medicinski i farmaceutski proizvodi	5	24	480,0	-	-	130	105	80,8	26	403,8
55 Toaletni proizvodi i proizvodi za čišćenje	690	451	65,4	97	464,9	2.760	2.541	92,1	941	270,0
56 Vještačka dubriva	-	-	-	-	-	49	110	224,5	1	-
57 Plastične mase u primarnim oblicima	-	28	-	-	-	1.540	1.426	92,6	1.487	95,9
58 Plastične mase,ne-primarni oblici	383	418	109,1	462	90,5	2.510	1.738	69,2	1.387	125,3
59 Ostale hemikalije/kemikalije	87	49	56,3	8	612,5	826	430	52,1	312	137,8
6 INDUSTRIJSKI PROIZVODI, RAZVRSTANI UGLAVNOM PO VRSTI SIROVINA	14.421	14.640	101,5	11.223	130,4	32.144	26.568	82,7	25.816	102,9
61 Koža, krzno i proizvodi od kože i krzna	406	430	105,9	394	109,1	2.119	2.291	108,1	2.319	98,8
62 Guma i gumeni proizvodi	29	48	165,5	19	252,6	798	330	41,4	379	87,1
63 Proizvodi od drveta, osim namještaja	3.455	3.548	102,7	2.225	159,5	1.403	1.110	79,1	1.076	103,2
64 Papir, ljepenka i ostali slični proizvodi	104	13	12,5	77	16,9	1.076	1.001	93,0	1.199	83,5
65 Predivo, tkanine i tekstilni proizvodi	1.101	875	79,5	403	217,1	6.120	5.150	84,2	4.630	111,2
66 Proizvodi od nemetalnih minerala	1.315	1.120	85,2	1.582	70,8	3.149	2.943	93,5	2.693	109,3
67 Željezo i čelik	38	74	194,7	98	75,5	8.322	7.940	95,4	7.761	102,3
68 Obojeni metali	11	23	209,1	106	21,7	4.692	1.982	42,2	2.442	81,2
69 Metalni proizvodi	7.962	8.509	106,9	6.319	134,7	4.465	3.821	85,6	3.317	115,2
7 MAŠINE/STROJEVI I TRANSPORTNA SREDSTVA	14.967	14.356	95,9	13.540	106,0	21.462	15.638	72,9	14.079	111,1
71 Pogonske mašine i oprema	109	4	3,7	54	7,4	212	108	50,9	543	19,9
72 Mašine specijalizirane za određene industrije	5.853	6.420	109,7	5.019	127,9	1.607	2.950	183,6	2.353	125,4
73 Mašine za obradu metala	405	392	96,8	331	118,4	3.165	747	23,6	362	206,4
74 Ostale industrijske mašine i dijelovi	946	1.302	137,6	1.745	74,6	3.880	2.711	69,9	2.040	132,9
75 Kancelarijske mašine i mašine za automatsku obradu podataka	46	39	84,8	29	134,5	2.542	2.123	83,5	2.525	84,1
76 Telekomunikacijski aparati i aparati za snimanje zvuka	25	17	68,0	11	154,5	3.832	2.287	59,7	1.485	154,0
77 Električne mašine, aparati i uređaji	423	522	123,4	85	614,1	2.647	2.655	100,3	2.639	100,6
78 Drumska vozila	7.016	5.537	78,9	6.221	89,0	3.577	2.057	57,5	2.125	96,8
79 Ostala transportna vozila	144	123	85,4	45	273,3	-	-	-	7	-
8 RAZNI INDUSTRIJSKI PROIZVODI	26.769	28.007	104,6	25.337	110,5	12.329	9.742	79,0	9.534	102,2
81 Montažne zgrade, sanitarni, rasvjetni i grijajući uređaji	2.361	3.186	134,9	2.290	139,1	574	970	169,0	510	190,2
82 Namještaj i njegovi dijelovi	4.970	5.759	115,9	4.571	126,0	1.944	1.243	63,9	756	164,4
83 Torbe, tašne, neseseri i slični proizvodi	301	189	62,8	353	53,5	124	29	23,4	23	126,1
84 Odjeća	4.429	4.090	92,3	5.619	72,8	2.086	870	41,7	1.287	67,6
85 Obuća	12.379	11.910	96,2	10.268	116,0	3.500	3.307	94,5	3.320	99,6
87 Naučni i kontrolni instrumenti	14	7	50,0	20	35,0	521	449	86,2	358	125,4
88 Fotografski i optički proizvodi, satovi	9	3	33,3	-	-	175	81	46,3	105	77,1
89 Ostali industrijski proizvodi	2.306	2.863	124,3	2.216	129,2	3.405	2.793	82,0	3.175	87,9
9 Proizvodi, nerazvrstani po kategorijama	-	-	-	3.533	-	-	-	-	2.532	-

Izvor: Baza podataka Uprave za indirektno/heizravno oporezivanje BiH

Prethodni podaci

VANJSKA TRGOVINA

IZVOZ PREMA MEĐUNARODNOJ KLASIFIKACIJI
EKONOMSKE NAMJENE PROIZVODA (BEC) Rev. 4
u 000 KMUVOZ PREMA MEĐUNARODNOJ KLASIFIKACIJI
EKONOMSKE NAMJENE PROIZVODA (BEC) Rev. 4
u 000 KM

	XII 2022	I 2022	I 2023	I 2023 XII 2022	I 2023 I 2022	XII 2022	I 2022	I 2023	I 2023 XII 2022	I 2023 I 2022
UKUPNO	67.608	66.532	98,4	65.116	102,2	102.811	79.239	77,1	71.959	110,1
1. Hrana i pića	3.949	2.950	74,7	4.449	66,3	20.253	14.125	69,7	11.132	126,9
2. Industrijski materijali	21.291	20.292	95,3	17.897	113,4	39.496	33.926	85,9	32.413	104,7
3. Goriva i maziva	219	410	187,2	199	206,0	4.748	3.585	75,5	562	637,9
4. Kapitalni proizvodi (osim transportnih sredstava), dijelovi i pribor	9.799	11.663	119,0	9.577	121,8	15.607	12.118	77,6	10.902	111,2
5. Transportna sredstva, njihovi dijelovi i pribor	7.162	5.659	79,0	6.266	90,3	4.288	2.485	58,0	2.456	101,2
6. Proizvodi za široku potrošnju	24.929	24.315	97,5	22.597	107,6	18.419	13.000	70,6	11.542	112,6
7. Proizvodi, drugdje nspomenuti	259	1.243	479,9	4.131	30,1	-	-	-	2.952	-

Izvor: Baza podataka Uprave za indirektno/neizravno oporezivanje BiH

Prethodni podaci

IZVOZ PO ZEMLJAMA PREMA GEOGRAFSKIM
ZONAMA u 000 KMUVOZ PO ZEMLJAMA PREMA GEOGRAFSKIM
ZONAMA u 000 KM

	XII 2022	I 2022	I 2023	I 2023 XII 2022	I 2023 I 2022	XII 2022	I 2022	I 2023	I 2023 XII 2022	I 2023 I 2022
UKUPNO	67.608	66.532	98,4	65.116	102,2	102.811	79.239	77,1	71.959	110,1
ZEMLJE EU	61.203	60.397	98,7	58.916	102,5	70.437	52.862	75,0	45.719	115,6
Austrija	8.953	9.785	109,3	5.770	169,6	3.794	3.000	79,1	3.130	95,8
Belgija	276	243	88,0	208	116,8	260	355	136,5	116	306,0
Bugarska	101	92	91,1	48	191,7	447	563	126,0	352	159,9
Češka	1.055	752	71,3	1.034	72,7	1.380	829	60,1	1.008	82,2
Kipar	-	-	-	-	-	-	-	-	-	-
Danska	621	632	101,8	781	80,9	138	33	23,9	73	45,2
Estonija	-	-	-	-	-	-	2	-	-	-
Finska	-	3	-	-	-	593	197	33,2	87	226,4
Francuska	2.122	1.768	83,3	2.417	73,1	1.219	1.188	97,5	1.568	75,8
Grčka	36	16	44,4	-	-	447	336	75,2	743	45,2
Hrvatska	5.955	5.140	86,3	5.258	97,8	7.798	5.580	71,6	5.717	97,6
Irska	-	-	-	-	-	74	181	244,6	27	670,4
Italija	9.808	9.037	92,1	10.650	84,9	18.055	13.739	76,1	11.287	121,7
Latvija (Letonija)	140	-	-	164	-	86	-	-	100	-
Litvanija	-	-	-	-	-	7	-	-	11	-
Luksemburg	5.600	3.962	70,8	4.783	82,8	16	116	725,0	149	77,9
Mađarska	486	1.002	206,2	389	257,6	1.887	1.284	68,0	1.825	70,4
Malta	-	-	-	-	-	-	-	-	1	-
Nizozemska (Holandija)	135	160	118,5	245	65,3	2.293	1.137	49,6	903	125,9
Njemačka	15.036	15.031	100,0	16.907	88,9	19.695	12.056	61,2	7.301	165,1
Poljska	1.596	1.271	79,6	1.523	83,5	4.060	4.359	107,4	2.303	189,3
Portugal	83	212	255,4	-	-	196	310	158,2	343	90,4

VANJSKA TRGOVINA

IZVOZ PO ZEMLJAMA PREMA GEOGRAFSKIM
ZONAMA u 000 KM (nastavak)UVOZ PO ZEMLJAMA PREMA GEOGRAFSKIM
ZONAMA u 000 KM (nastavak)

	XII 2022	I 2022	I 2023	I 2023 XII 2022	I 2023 I 2022	XII 2022	I 2022	I 2023	I 2023 XII 2022	I 2023 I 2022
Rumunija	847	764	90,2	606	126,1	876	507	57,9	991	51,2
Slovačka	508	1.771	348,6	195	908,2	521	505	96,9	2.459	20,5
Slovenija	6.167	7.389	119,8	6.233	118,5	4.675	4.652	99,5	4.560	102,0
Španija	725	247	34,1	274	90,1	1.411	1.099	77,9	344	319,5
Švedska	953	1.120	117,5	1.431	78,3	509	834	163,9	321	259,8
Ujedinjeno Kraljevstvo	-	-	-	-	-	-	-	-	-	-
ZEMLJE EFTE	1.600	1.849	115,6	1.440	128,4	891	657	73,7	668	98,4
Island	147	-	-	-	-	-	-	-	-	-
Lihtenštajn	5	25	500,0	37	67,6	322	-	-	-	-
Norveška	835	1.270	152,1	1.027	123,7	547	645	117,9	575	112,2
Švicarska	613	554	90,4	376	147,3	22	12	54,5	93	12,9
OSTALE EVROPSKE ZEMLJE	3.694	2.273	61,5	3.974	57,2	12.594	4.929	39,1	9.103	54,1
Albanija	482	433	89,8	465	93,1	58	12	20,7	28	42,9
Crna Gora	189	-	-	298	-	30	-	-	-	-
Kosovo	325	375	115,4	440	85,2	1.131	900	79,6	273	329,7
Sjeverna Makedonija	-	-	-	3	-	15	5	33,3	197	2,5
Ruska Federacija	2.065	-	-	2.148	-	3.682	-	-	4.417	-
Srbija	632	290	45,9	338	85,8	7.095	3.518	49,6	3.960	88,8
Turska	1	512	-	282	181,6	421	326	77,4	57	571,9
Ostale zemlje	-	663	-	-	-	162	168	103,7	171	98,2
AFRIKA	20	160	800,0	165	97,0	213	448	210,3	138	324,6
ZEMLJE SJEVERNE AFRIKE	-	160	-	150	106,7	47	261	555,3	95	274,7
OSTALE AFRIČKE ZEMLJE	20	-	-	15	-	166	187	112,7	43	434,9
AMERIKA	20	-	-	534	-	1.343	1.457	108,5	1.786	81,6
ZEMLJE SJEVERNE AMERIKE	20	-	-	534	-	249	142	57,0	533	26,6
Kanada	-	-	-	-	-	23	43	187,0	6	716,7
SAD	20	-	-	534	-	226	99	43,8	527	18,8
Ostale zemlje	-	-	-	-	-	-	-	-	-	-
ZEMLJE CENTRALNE AMERIKE I KARIBA	-	-	-	-	-	451	264	58,5	336	78,6
ZEMLJE JUŽNE AMERIKE	-	-	-	-	-	643	1.051	163,5	917	114,6
AZIJA	1.040	339	32,6	87	389,7	17.333	16.218	93,6	14.545	111,5
ZEMLJE BLISKOG I SREDNJEG ISTOKA	505	339	67,1	87	389,7	1.273	969	76,1	446	217,3
OSTALE ZEMLJE AZIJE	535	-	-	-	-	16.060	15.249	95,0	14.099	108,2
Indija	14	-	-	-	-	1.992	1.033	51,9	523	197,5
Japan	-	-	-	-	-	399	248	62,2	376	66,0
Kina	-	-	-	-	-	11.587	11.802	101,9	10.964	107,6
Malezija	-	-	-	-	-	28	12	42,9	23	52,2
Ostale zemlje	521	-	-	-	-	2.054	2.154	104,9	2.213	97,3
ZEMLJE OKEANIJE I POLARNOG REGIONA	31	24	77,4	-	-	-	-	-	-	-
AUSTRALIJA I NOVI ZELAND	31	24	77,4	-	-	-	-	-	-	-
Australija	31	24	77,4	-	-	-	-	-	-	-
Novi Zeland	-	-	-	-	-	-	-	-	-	-
Ostale zemlje	-	-	-	-	-	-	-	-	-	-
OSTALE ZEMLJE OKEANIJE I POLARNOG REGIONA	-	-	-	-	-	-	-	-	-	-
Neraspoređeno	-	1.490	-	-	-	-	2.668	-	-	-

Izvor: Baza podataka Uprave za indirektno/neizravno oporezivanje BiH

Prethodni podaci

TURIZAM

TURISTIČKI PROMET ZA JANUAR / SIJEČANJ 2023. GODINE
KAPACITETI, TURISTI I NOĆENJA

	Dolasci turista		Noćenja turista	
	I 2023	I 2023 I 2022	I 2023	I 2023 I 2022

DOLASCI I NOĆENJA TURISTA

UKUPNO	3.726	75,0	7.802	83,9
Domaći	2.683	71,2	5.354	79,1
Strani	1.043	87,1	2.448	96,6
BROJ LEŽAJA	2.307			

DOLASCI I NOĆENJA TURISTA PREMA VRSTAMA OBJEKATA

UKUPNO	3.726	75,0	7.802	83,9
Hoteli i sličan smještaj	3.408	71,9	7.248	82,1
Odmarališta i slični objekti za kraći odmor	318	140,7	554	115,9
Kampovi i prostori za kampiranje	-	-	-	-
Ostali smještaj	-	-	-	-
DOMAĆI	2.683	71,2	5.354	79,1
Hoteli i sličan smještaj	2.439	67,3	4.926	76,9
Odmarališta i slični objekti za kraći odmor	244	163,8	428	118,6
Kampovi i prostori za kampiranje	-	-	-	-
Ostali smještaj	-	-	-	-
STRANI	1.043	87,1	2.448	96,6
Hoteli i sličan smještaj	969	86,4	2.322	96,1
Odmarališta i slični objekti za kraći odmor	74	96,1	126	107,7
Kampovi i prostori za kampiranje	-	-	-	-
Ostali smještaj	-	-	-	-

DOLASCI I NOĆENJA TURISTA PREMA NAČINU DOLASKA

	Individualno				Organizirano			
	dolasci turista		noćenje turista		dolasci turista		noćenje turista	
	I 2023	Struktura %	I 2023	Struktura %	I 2023	Struktura %	I 2023	Struktura %
UKUPNO	3.466	93,0	7.175	92,0	260	7,0	627	8,0
Domaći	2.455	70,8	4.818	67,1	228	87,7	536	85,5
Strani	1.011	29,2	2.357	32,9	32	12,3	91	14,5

SVRHA DOLASKA TURISTA

	Poslovno				Ostalo			
	dolasci turista		noćenje turista		dolasci turista		noćenje turista	
	I 2023	Struktura %	I 2023	Struktura %	I 2023	Struktura %	I 2023	Struktura %
UKUPNO	231	6,2	563	7,2	3.495	93,8	7.239	92,8
Domaći	164	71,0	408	72,5	2.519	72,1	4.946	68,3
Strani	67	29,0	155	27,5	976	27,9	2.293	31,7

TURIZAM

DOLASCI I NOĆENJA TURISTA PO ZEMLJAMA PREBIVALIŠTA

	Dolasci turista		Noćenja turista	
	I 2023	I 2023 I 2022	I 2023	I 2023 I 2022
UKUPNO STRANI	1.043	87,1	2.448	96,6
Austrija	85	79,4	173	62,0
Belgija	6	50,0	27	150,0
Bugarska	3	100,0	5	71,4
Crna Gora	4	40,0	6	40,0
Danska	2	200,0	6	-
Francuska	11	220,0	29	-
Grčka	1	-	2	-
Nizozemska	6	20,0	8	10,7
Hrvatska	466	86,6	1.157	98,5
Italija	17	121,4	46	115,0
Litvanija	1	33,3	2	66,7
Luksemburg	2	-	2	-
Mađarska	6	-	16	-
Sjeverna Makedonija	7	175,0	8	200,0
Norveška	1	-	2	-
Njemačka	75	98,7	142	78,9
Pojska	2	-	2	-
Rumunija / Rumunjska	7	-	25	-
Rusija	2	100,0	8	100,0
Slovačka	6	-	15	-
Slovenija	116	168,1	208	118,9
Srbija	112	147,4	301	224,6
Španija / Španjolska	3	-	4	-
Švajcarska / Švicarska	7	17,1	23	22,1
Švedska	7	46,7	13	48,2
Turska	12	171,4	89	-
Ujedinjeno Kraljevstvo	11	-	16	-
Ostale evropske zemlje	6	150,0	6	150,0
Južnoafrička Republika	1	-	3	-
Ostale afričke zemlje	1	5,0	2	8,3
Kanada	1	33,3	1	33,3
SAD	7	175,0	9	180,0
Ostale zemlje Južne i Srednje Amerike	6	-	12	-
Bahrein	2	66,7	4	80,0
Indija	1	-	3	-
Izrael	3	75,0	3	50,0
Japan	1	-	7	-
Kuvajt	1	-	2	-
Oman	8	160,0	8	88,9
Saudijska Arabija	2	7,1	6	14,3
Ujedinjeni Arapski Emirati	21	22,1	40	31,5
Australija	4	-	7	-

HERCEGOVAČKO - NERETVANSKI KANTON

PRIRODNO KRETANJE STANOVNIŠTVA I BRAKOVI

PRIRODNO KRETANJE STANOVNIŠTVA I BRAKOVI PO MJESTU UOBIČAJENOG STANOVANJA

Za mjesec januar / siječanj 2023. godine - prvi rezultati

Općine	Ukupno rođeni	Živorodeni			Mrtvorodeni	Mjesto porođaja		
		ukupno	po spolu			u zdravstvenoj ustanovi	na drugom mjestu	
			muški	ženski			sa stručnom pomoći	bez stručne pomoći
UKUPNO	100	100	60	40	-	99	1	-
Čitluk	12	12	7	5	-	12	-	-
Grad Čapljina	14	14	8	6	-	14	-	-
Grad Konjic	10	10	6	4	-	10	-	-
Grad Mostar	46	46	28	18	-	45	1	-
Grad Stolac	5	5	3	2	-	5	-	-
Jablanica	5	5	2	3	-	5	-	-
Neum	2	2	1	1	-	2	-	-
Prozor	6	6	5	1	-	6	-	-
Ravno	-	-	-	-	-	-	-	-

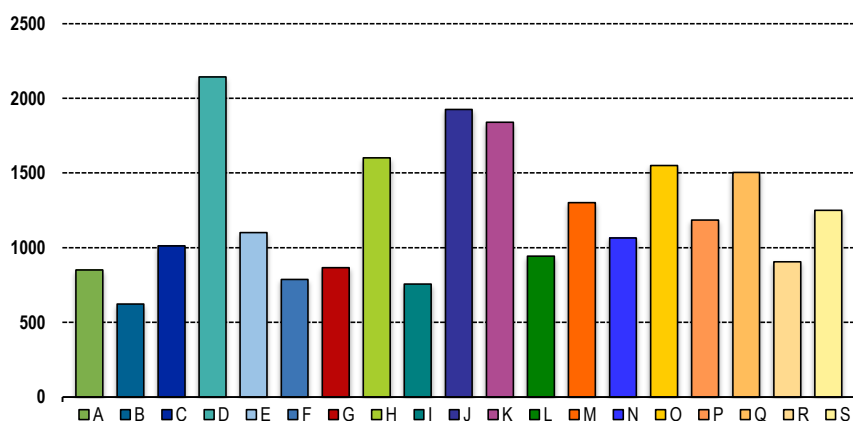
Općine	Umrli			Od toga						Broj zaključenih brakova	Broj razvedenih brakova
	ukupno	po spolu		umrla dojenčad			nasilne smrti				
		muški	ženski	ukupno	muški	ženski	ukupno	muški	ženski		
UKUPNO	165	82	83	-	-	-	-	-	-	32	8
Čitluk	16	8	8	-	-	-	-	-	-	3	3
Grad Čapljina	27	12	15	-	-	-	-	-	-	3	2
Grad Konjic	12	6	6	-	-	-	-	-	-	6	-
Grad Mostar	75	38	37	-	-	-	-	-	-	14	3
Grad Stolac	9	3	6	-	-	-	-	-	-	2	-
Jablanica	10	6	4	-	-	-	-	-	-	3	-
Neum	5	2	3	-	-	-	-	-	-	-	-
Prozor	11	7	4	-	-	-	-	-	-	1	-
Ravno	-	-	-	-	-	-	-	-	-	-	-

PLAĆE

PROSJEČNA MJESEČNA ISPLAĆENA NETO I BRUTO PLAĆA ZAPOSLENIH PO PODRUČJIMA KD BiH 2010

	Prosječna neto plaća u KM					Prosječna bruto plaća u KM				
	Ø 2022	XII 2022	I 2023	Index I 2023 Ø 2022	Index I 2023 XII 2022	Ø 2022	XII 2022	I 2023	Index I 2023 Ø 2022	Index I 2023 XII 2022
UKUPNO	1.198	1.253	1.276	106,5	101,8	1.863	1.953	1.991	106,9	101,9
A Poljoprivreda, šumarstvo i ribolov	837	869	850	101,6	97,8	1.277	1.343	1.326	103,8	98,7
B Vađenje ruda i kamena	570	583	623	109,3	106,9	869	880	952	109,6	108,2
C Prerađivačka industrija	973	1.034	1.011	103,9	97,8	1.495	1.594	1.550	103,7	97,2
D Proizvodnja i snabdijevanje električnom energijom, plinom, parom i klimatizacija	1.946	2.010	2.142	110,1	106,6	3.143	3.262	3.477	110,6	106,6
E Snabdijevanje vodom; uklanjanje otpadnih voda, upravljanje otpadom te djelatnosti sanacije okoliša	1.049	1.066	1.101	105,0	103,3	1.614	1.649	1.704	105,6	103,3
F Građevinarstvo	747	756	786	105,2	104,0	1.137	1.127	1.204	105,9	106,8
G Trgovina na veliko i na malo; popravak motornih vozila i motocikala	805	848	865	107,5	102,0	1.235	1.309	1.338	108,3	102,2
H Prijevoz i skladištenje	1.517	1.588	1.600	105,5	100,8	2.354	2.482	2.501	106,2	100,8
I Djelatnosti pružanja smještaja te pripreme i usluživanja hrane (hotelijerstvo i ugostiteljstvo)	695	722	756	108,8	104,7	1.064	1.100	1.158	108,8	105,3
J Informacije i komunikacije	1.577	1.701	1.925	122,1	113,2	2.467	2.672	3.027	122,7	113,3
K Finansijske djelatnosti i djelatnosti osiguranja	1.795	1.862	1.839	102,5	98,8	2.811	2.908	2.882	102,5	99,1
L Poslovanje nekretninama	817	831	942	115,3	113,4	1.254	1.277	1.457	116,2	114,1
M Stručne, naučne i tehničke djelatnosti	995	1.429	1.301	130,8	91,0	1.541	2.226	2.024	131,3	90,9
N Administrativne i pomoćne uslužne djelatnosti	929	1.066	1.065	114,6	99,9	1.433	1.634	1.654	115,4	101,2
O Javna uprava i odbrana; obavezno socijalno osiguranje	1.499	1.530	1.549	103,3	101,2	2.333	2.379	2.415	103,5	101,5
P Obrazovanje	1.102	1.117	1.184	107,4	106,0	1.708	1.736	1.841	107,8	106,0
Q Djelatnosti zdravstvene i socijalne zaštite	1.436	1.519	1.503	104,7	98,9	2.248	2.379	2.351	104,6	98,8
R Umjetnost, zabava i rekreacija	846	921	905	107,0	98,3	1.305	1.438	1.402	107,4	97,5
S Ostale uslužne djelatnosti	1.200	1.208	1.250	104,2	103,5	1.856	1.848	1.936	104,3	104,8

Prosječna neto plaća u KM, Januar / Siječanj 2023.



ZAPOSLENOST, NEZAPOSLENOST I PLAĆE
ZAPOSLENOST, NEZAPOSLENOST I PLAĆE U FEDERACIJI BiH PO KANTONIMA I OPĆINAMA, 2022.

	Broj zaposlenih		Broj nezaposlenih, stanje, 31.12. 2022.		Neto plaća u KM	Bruto plaća u KM
	ukupno	žene	ukupno	žene		
UKUPNO	54.898	25.829	27.588	15.131	1.198	1.863
Čitluk	5.067	2.213	2.592	1.456	852	1.310
Grad Čapljina	3.598	1.713	2.864	1.608	986	1.522
Grad Mostar	33.883	16.489	13.261	7.218	1.309	2.045
Jablanica	1.978	769	1.796	1.046	1.168	1.812
Grad Konjic	6.278	2.630	3.240	1.851	1.051	1.613
Neum	1.113	562	366	171	983	1.518
Prozor	1.421	608	1.786	939	1.137	1.732
Ravno	169	68	39	22	1.060	1.648
Grad Stolac	1.391	777	1.644	820	944	1.458

ZAPOSLENOST I PLAĆE U FEDERACIJI BiH PO KANTONIMA I PODRUČJIMA DJELATNOSTI KD BiH 2010, 2022.

Područja	Zaposleni	Žene	Neto plaća u KM	Bruto plaća u KM
UKUPNO	54.898	25.829	1.198	1.863
A Poljoprivreda, šumarstvo i ribolov	816	259	837	1.277
B Vađenje ruda i kamena	66	6	570	869
C Prerađivačka industrija	7.521	2.395	973	1.495
D Proizvodnja i snabdijevanje električnom energijom, plinom, parom i klimatizacija	2.196	564	1.946	3.143
E Snabdijevanje vodom; uklanjanje otpadnih voda, upravljanje otpadom te djelatnosti sanacije okoliša	1.030	179	1.049	1.614
F Građevinarstvo	2.507	250	747	1.137
G Trgovina na veliko i na malo; popravak motornih vozila i motocikala	10.350	5.523	805	1.235
H Prijevoz i skladištenje	2.849	617	1.517	2.354
I Djelatnosti pružanja smještaja te pripreme i usluživanja hrane (hotelijerstvo i ugostiteljstvo)	3.877	1.936	695	1.064
J Informacije i komunikacije	2.078	718	1.577	2.467
K Finansijske djelatnosti i djelatnosti osiguranja	1.176	804	1.795	2.811
L Poslovanje nekretninama	171	58	817	1.254
M Stručne, naučne i tehničke djelatnosti	1.511	708	995	1.541
N Administrativne i pomoćne uslužne djelatnosti	1.015	238	929	1.433
O Javna uprava i odbrana; obavezno socijalno osiguranje	5.067	2.481	1.499	2.333
P Obrazovanje	5.023	3.764	1.102	1.708
Q Djelatnosti zdravstvene i socijalne zaštite	5.327	3.843	1.436	2.248
R Umjetnost, zabava i rekreacija	1.304	867	846	1.305
S Ostale uslužne djelatnosti	1.014	619	1.200	1.856

POLJOPRIVREDA, ŠUMARSTVO I RIBOLOV

PROIZVODNJA, PRODAJA I ZALIHE ŠUMSKIH SORTIMENATA

Januar / Siječanj 2023. godine

000 m³

	Proizvodnja				Prodaja		Zalihe (stanje krajem mjeseca) 2023
	2021	2022	I		I		
			2022	2023	2022	2023	
UKUPNO	67	72	6	5	6	5	16
Trupci četinarara/četinjača	8	7	1	0	1	0	0
Jamsko drvo četinarara/četinjača	0	0	0	0	0	0	-
Ostalo dugo drvo četinarara/četinjača	-	0	-	-	-	-	-
Prostorno drvo četinarara/četinjača	2	3	0	0	0	0	0
Trupci lišćara/listača	19	20	2	2	2	2	0
Jamsko drvo lišćara/listača	-	-	-	-	-	-	-
Ostalo dugo drvo lišćara/listača	-	-	-	-	-	-	-
Prostorno drvo lišćara/listača	-	-	-	-	-	-	-
Ogrjevno drvo četinarara/četinjača	0	-	-	-	-	-	-
Ogrjevno drvo lišćara/listača	38	41	3	2	3	2	16
Ostalo grubo obrađeno drvo ¹⁾	-	-	-	-	-	-	-

¹⁾ Uključuje sitno tehničko drvo, cijepane drvene motke i kolje

PRIJEVOZ I SKLADIŠTENJE

CESTOVNI I GRADSKO - PRIGRADSKI PRIJEVOZ

IV tromjesečje 2022. godine

	IV tromjesečje 2022	I - XII 2022	Index <u>X - XII 2022</u> VII-IX 2022	Index <u>X-XII 2022</u> X-XII 2021	Index <u>I-XII 2022</u> I-XII 2021
Cestovni prijevoz robe					
Pređeni kilometri vozila, 000	4.436	17.271	101,7	100,4	97,9
Prevezena roba, 000 t	84	289	109,1	120,0	131,4
Tonski kilometri, 000	37.650	134.112	112,2	105,4	102,0
Cestovni prijevoz putnika					
Pređeni kilometri vozila, 000	1.008	3.576	116,5	116,3	116,6
Prevezeni putnici, 000	134	525	97,0	102,9	109,1
Putnički kilometri, 000	21.225	83.965	94,6	99,1	113,4
Gradsko prigradski prijevoz					
Pređeni kilometri vozila ukupno, 000	370	1.733	99,2	80,4	122,7
Autobusi	370	1.733	99,2	80,4	122,7
Prevezeni putnici, 000	353	1.006	208,9	164,2	163,3
Autobusi	353	1.006	208,9	164,2	163,3

PRIJEVOZ I SKLADIŠTENJE

REGISTRIRANA CESTOVNA MOTORNA VOZILA ZA 2022. GODINU

	Ukupno		Motocikli		Putnički		Autobusi		Teretna		Ostalo	
	ukupno	prva registracija	ukupno	prva registracija	ukupno	prva registracija	ukupno	prva registracija	ukupno	prva registracija	ukupno	prva registracija
Hercevačko-neretvanski kanton	79.973	4.097	1.465	231	69.127	3.322	342	38	8.648	442	391	64
do 1 godine	747	744	36	34	556	555	1	1	142	142	12	12
od 1 do 2 godine	778	171	49	22	493	87	-	-	213	48	23	14
od 3 do 5 godina	3.387	349	138	10	2.447	299	9	-	768	35	25	5
od 6 do 10 godina	10.309	1.030	201	37	8.421	866	37	6	1.594	117	56	4
od 11 do 15 godina	16.575	1.631	391	61	14.307	1.484	72	16	1.748	67	57	3
više od 15 godina	48.177	172	650	67	42.903	31	223	15	4.183	33	218	26
Grad Čapljina	8.526	337	134	12	7.307	259	22	4	1.009	47	54	15
do 1 godine	34	34	-	-	18	18	-	-	14	14	2	2
od 1 do 2 godine	48	19	4	3	20	4	-	-	15	4	9	8
od 3 do 5 godina	180	26	7	1	128	22	-	-	43	3	2	-
od 6 do 10 godina	912	100	22	3	771	83	4	1	113	13	2	-
od 11 do 15 godina	1.584	145	43	4	1.329	128	3	3	197	9	12	1
više od 15 godina	5.768	13	58	1	5.041	4	15	-	627	4	27	4
Čitluk	8.456	463	91	12	6.767	351	104	6	1.445	78	49	16
do 1 godine	80	80	1	1	44	44	-	-	35	35	-	-
od 1 do 2 godine	103	14	1	-	45	10	-	-	52	3	5	1
od 3 do 5 godina	398	54	5	1	237	46	6	-	147	6	3	1
od 6 do 10 godina	1.353	132	17	4	973	107	23	-	334	18	6	3
od 11 do 15 godina	1.813	160	14	4	1.416	142	25	3	351	11	7	-
više od 15 godina	4.709	23	53	2	4.052	2	50	3	526	5	28	11
Jablanica	3.090	110	20	3	2.839	103	11	-	209	4	11	-
do 1 godine	4	4	-	-	4	4	-	-	-	-	-	-
od 1 do 2 godine	13	2	1	-	9	1	-	-	3	1	-	-
od 3 do 5 godina	41	4	1	-	36	4	-	-	4	-	-	-
od 6 do 10 godina	249	18	4	-	223	18	-	-	19	-	3	-
od 11 do 15 godina	665	79	3	2	603	75	1	-	57	2	1	-
više od 15 godina	2.118	3	11	1	1.964	1	10	-	126	1	7	-
Grad Konjic	8.012	338	42	6	7.116	284	60	7	740	29	54	12
do 1 godine	22	22	1	1	10	10	-	-	8	8	3	3
od 1 do 2 godine	32	9	2	-	19	4	-	-	8	2	3	3
od 3 do 5 godina	154	26	6	-	99	19	-	-	43	4	6	3
od 6 do 10 godina	557	63	6	-	470	56	1	-	76	6	4	1
od 11 do 15 godina	1.506	206	6	2	1.329	192	14	6	151	6	6	-
više od 15 godina	5.741	12	21	3	5.189	3	45	1	454	3	32	2
Grad Mostar	43.582	2.512	1.069	186	37.661	2.036	109	20	4.557	253	186	17
do 1 godine	575	572	31	29	460	459	1	1	78	78	5	5
od 1 do 2 godine	554	121	38	19	385	64	-	-	125	36	6	2
od 3 do 5 godina	2.451	214	111	8	1.821	183	1	-	505	22	13	1
od 6 do 10 godina	6.460	628	132	29	5.307	523	8	5	974	71	39	-
od 11 do 15 godina	9.418	874	298	45	8.189	793	21	3	887	31	23	2
više od 15 godina	24.124	103	459	56	21.499	14	78	11	1.988	15	100	7

PRIJEVOZ I SKLADIŠTENJE

REGISTRIRANA CESTOVNA MOTORNA VOZILA ZA 2022. GODINU (nastavak)

	Ukupno		Motocikli		Putnički		Autobusi		Teretna		Ostalo	
	ukupno	prva registracija	ukupno	prva registracija	ukupno	prva registracija	ukupno	prva registracija	ukupno	prva registracija	ukupno	prva registracija
Neum	1.417	72	65	5	1.166	57	5	-	172	9	9	1
do 1 godine	16	16	3	3	9	9	-	-	3	3	1	1
od 1 do 2 godine	8	1	2	-	4	1	-	-	2	-	-	-
od 3 do 5 godina	52	12	6	-	40	12	-	-	6	-	-	-
od 6 do 10 godina	186	16	13	-	155	12	-	-	18	4	-	-
od 11 do 15 godina	324	26	16	1	278	23	2	-	25	2	3	-
više od 15 godina	831	1	25	1	680	-	3	-	118	-	5	-
Prozor	3.001	129	17	4	2.716	109	23	1	230	12	15	3
do 1 godine	8	8	-	-	6	6	-	-	1	1	1	1
od 1 do 2 godine	6	1	-	-	2	-	-	-	4	1	-	-
od 3 do 5 godina	49	4	1	-	32	4	2	-	14	-	-	-
od 6 do 10 godina	227	28	1	1	196	24	1	-	28	3	1	-
od 11 do 15 godina	554	75	2	1	506	70	6	1	37	3	3	-
više od 15 godina	2.157	13	13	2	1.974	5	14	-	146	4	10	2
Grad Stolac	3.889	136	27	3	3.555	123	8	-	286	10	13	-
do 1 godine	8	8	-	-	5	5	-	-	3	3	-	-
od 1 do 2 godine	14	4	1	-	9	3	-	-	4	1	-	-
od 3 do 5 godina	62	9	1	-	54	9	-	-	6	-	1	-
od 6 do 10 godina	365	45	6	-	326	43	-	-	32	2	1	-
od 11 do 15 godina	711	66	9	2	657	61	-	-	43	3	2	-
više od 15 godina	2.729	4	10	1	2.504	2	8	-	198	1	9	-

INDUSTRIJA

INDEKSI INDUSTRIJSKE PROIZVODNJE - UKUPNO
PREMA GIG, PODRUČJIMA I OBLASTIMA KD BiH 2010.

Januar / Siječanj 2023. godine

	I 2023 Ø 2022	I 2023 XII 2022	I 2023 I 2022
INDUSTRIJA UKUPNO	113,0	98,4	92,2
PREMA GLAVNIM INDUSTRIJSKIM GRUPACIJAMA			
AI Intermedijarni proizvodi	56,6	60,7	57,7
AE Energija	169,2	119,5	105,8
BB Kapitalni proizvodi	112,7	100,3	154,9
CD Trajni proizvodi za široku potrošnju	91,9	128,9	102,7
CN Netrajni proizvodi za široku potrošnju	55,5	81,7	100,7
PREMA PODRUČJIMA I OBLASTIMA KD-a			
B VAĐENJE RUDA I KAMENA	52,5	29,4	148,5
08 Vađenje ostalih ruda i kamena	52,5	29,4	148,5
C PRERAĐIVAČKA INDUSTRIJA	61,8	68,3	69,8
10 Proizvodnja prehrambenih proizvoda	51,7	100,7	105,2
11 Proizvodnja pića	60,1	56,1	82,6
14 Proizvodnja odjeće	81,6	61,1	108,2
16 Prerada drva i proizvoda od drva i pluta, osim namještaja; proizvodnja predmeta od slame i pletarskih materijala	108,1	101,0	142,0
17 Proizvodnja papira i proizvoda od papira	48,9	54,5	52,2
18 Štampanje i umnožavanje snimljenih zapisa	85,4	59,4	148,7
20 Proizvodnja hemikalija i hemijskih proizvoda	74,4	88,3	73,9
22 Proizvodnja proizvoda od gume i plastičnih masa	82,3	70,2	124,2
23 Proizvodnja ostalih nemetalnih mineralnih proizvoda	72,4	68,0	88,5
24 Proizvodnja baznih metala	29,1	33,2	27,2
25 Proizvodnja gotovih metalnih proizvoda, osim mašina i opreme	82,8	83,4	93,1
28 Proizvodnja mašina i uređaja, d. n.	131,2	123,7	160,5
31 Proizvodnja namještaja	69,5	91,6	78,4
32 Ostala prerađivačka industrija	254,7	-*	265,2
D PROIZVODNJA I SNABDIJEVANJE/OPSKRBA ELEKTRIČNOM ENERGIJOM I PLINOM (OSIM 35.3)¹	169,2	119,5	105,8
35 Proizvodnja i snabdijevanje/opskrba električnom energijom i plinom (osim 35.3) ¹	169,2	119,5	105,8

1) Grana djelatnosti 35.3, Proizvodnja i snabdijevanje/opskrba parom i klimatizacija

VANJSKA TRGOVINA

IZVOZ PO PODRUČJIMA KLASIFIKACIJE
DJELATNOSTI KD BiH 2010 u 000 KMUVOZ PO PODRUČJIMA KLASIFIKACIJE
DJELATNOSTI KD BiH 2010 u 000 KM

	XII 2022	I 2022	I 2023	I 2023 XII 2022	I 2023 I 2022	XII 2022	I 2022	I 2023	I 2023 XII 2022	I 2023 I 2022
UKUPNO	122.316	96.039	78,5	130.713	73,5	200.455	113.458	56,6	166.470	68,2
A Poljoprivreda, šumarstvo i ribarstvo	1.072	881	82,2	628	140,4	3.563	3.059	85,9	2.813	108,7
B Vađenje rude i kamena	32	8	24,3	4	188,6	647	571	88,2	419	136,2
C Prerađivačka industrija	115.784	80.728	69,7	110.390	73,1	185.161	104.788	56,6	158.097	66,3
D Proizvodnja i snabdijevanje električnom energijom, gasom/plinom, parom i klimatizacija	2.667	12.244	459,2	15.154	80,8	6.432	4.688	72,9	1.166	402,1
Ostalo	2.761	2.178	78,9	4.344	50,1	4.652	353	7,6	374	94,4
Nerazvrstano po kategorijama	-	-	-	194	-	-	-	-	3.602	-

Izvor: Baza podataka Uprave za indirektno/neizravno oporezivanje BiH

Prethodni podaci

IZVOZ PO SEKTORIMA I ODSJECIMA
SMTK - Rev. 4 u 000 KMUVOZ PO SEKTORIMA I ODSJECIMA
SMTK - Rev. 4 u 000 KM

	XII 2022	I 2022	I 2023	I 2023 XII 2022	I 2023 I 2022	XII 2022	I 2022	I 2023	I 2023 XII 2022	I 2023 I 2022
UKUPNO	122.316	96.039	78,5	130.713	73,5	200.455	113.458	56,6	166.470	68,2
0 HRANA I ŽIVE ŽIVOTINJE	1.768	1.591	90,0	729	218,2	35.576	24.284	68,3	22.637	107,3
00 Žive životinje	-	-	-	-	-	178	39	21,9	166	23,5
01 Meso i mesne prerađevine	28	-	-	4	-	812	180	22,2	281	64,1
02 Mlijeko, mliječne prerađevine i jaja	46	91	197,8	59	154,2	3.613	2.174	60,2	2.170	100,2
03 Ribe, vodozemci i njihove prerađevine	970	1.011	104,2	135	748,9	5.982	2.410	40,3	4.004	60,2
13 Žitarice i proizvodi od žitarica	62	76	122,6	26	292,3	4.004	3.185	79,5	2.514	126,7
05 Voće i povrće	519	322	62,0	434	74,2	4.534	3.653	80,6	3.053	119,7
06 Šećer, šećerne prerađevine i med	-	-	-	-	-	808	521	64,5	500	104,2
07 Kafa, čaj, kakao i začini	85	88	103,5	70	125,7	6.377	4.185	65,6	3.722	112,4
08 Hrana za životinje	-	-	-	-	-	1.341	1.301	97,0	722	180,2
09 Ostali jestivi proizvodi	58	3	5,2	1	300,0	7.927	6.636	83,7	5.505	120,5
1 PIĆA I DUHAN	1.985	1.177	59,3	769	153,1	3.492	2.967	85,0	2.313	128,3
11 Pića	1.985	1.177	59,3	769	153,1	2.853	2.353	82,5	1.979	118,9
12 Duhan i proizvodi od duhana	-	-	-	-	-	639	614	96,1	334	183,8
2 SIROVE MATERIJNE NEJESTIVE, OSIM GORIVA	4.562	3.627	79,5	5.202	69,7	1.878	803	42,8	1.080	74,4
21 Sirove kože i sirovo krzno	-	-	-	-	-	-	-	-	-	-
22 Uljano sjemenje i plodovi	-	-	-	-	-	21	40	190,5	-	-
23 Sirovi i sintetički kaučuk	-	-	-	-	-	5	1	20,0	3	33,3
24 Drvo i pluta	1.136	974	85,7	692	140,8	57	34	59,6	55	61,8
25 Celuloza i papirni otpaci	-	-	-	-	-	10	-	-	-	-
26 Sirova tekstilna vlakna i njihovi otpaci	1	-	-	-	-	150	97	64,7	147	66,0
27 Prirodna đubriva i minerali osim goriva	32	8	25,0	4	200,0	364	418	114,8	309	135,3
28 Metalne rude i otpaci od metala	2.712	2.176	80,2	4.344	50,1	927	-	-	318	-
29 Sirovine biljne i životinjske, ostale	681	469	68,9	162	289,5	344	213	61,9	248	85,9

VANJSKA TRGOVINA

IZVOZ PO SEKTORIMA I ODSJECIMA
SMTK - Rev. 4 u 000 KM (nastavak)UVOZ PO SEKTORIMA I ODSJECIMA
SMTK - Rev. 4 u 000 KM (nastavak)

	XII 2022	I 2022	I 2023	I 2023 XII 2022	I 2023 I 2022	XII 2022	I 2022	I 2023	I 2023 XII 2022	I 2023 I 2022
3 MINERALNA GORIVA, MAZIVA I SRODNI PROIZVODI	2.667	12.244	459,1	15.154	80,8	6.956	5.205	74,8	1.581	329,2
32 Ugalj, koks i briketi	-	-	-	-	-	287	167	58,2	136	122,8
33 Nafta i derivati od nafte	-	-	-	-	-	237	350	147,7	279	125,4
34 Prirodni i industrijski gas	-	-	-	-	-	-	-	-	-	-
35 Električna energija	2.667	12.244	459,1	15.154	80,8	6.432	4.688	72,9	1.166	402,1
4 ULJA, MASTI I VOSKOVI ŽIVOTINJSKOG ILI BILJNOG PORIJEKLA	-	-	-	-	-	1.512	987	65,3	937	105,3
41 Životinjska ulja i masti	-	-	-	-	-	17	4	23,5	-	-
42 Biljna ulja i masti,sirova i rafinirana	-	-	-	-	-	1.483	979	66,0	935	104,7
43 Preradena biljna i životinjska ulja i masnoće	-	-	-	-	-	12	4	33,3	2	200,0
5 HEMIJSKI/KEMIJSKI PROIZVODI	3.628	1.851	51,0	1.511	122,5	25.264	19.559	77,4	14.384	136,0
51 Organske hemikalije/kemikalije	6	-	-	-	-	61	115	188,5	72	159,7
52 Anorganske hemikalije/kemikalije	2.673	28	1,0	22	127,3	712	523	73,5	615	85,0
53 Boje i štavila	78	1.503	-	1.304	115,3	738	986	133,6	617	159,8
54 Medicinski i farmaceutski proizvodi	770	267	34,7	141	189,4	17.673	10.700	60,5	9.204	116,3
55 Toaletni proizvodi i proizvodi za čišćenje	63	20	31,7	34	58,8	2.088	3.354	160,6	1.392	240,9
56 Vještačka dubriva	-	-	-	-	-	16	38	237,5	113	33,6
57 Plastične mase u primarnim oblicima	-	1	-	-	-	501	749	149,5	568	131,9
58 Plastične mase,ne-primarni oblici	16	5	31,3	-	-	1.138	556	48,9	426	130,5
59 Ostale hemikalije/kemikalije	22	27	122,7	10	270,0	2.337	2.538	108,6	1.377	184,3
6 INDUSTRIJSKI PROIZVODI, RAZVRSTANI UGLAVNOM PO VRSTI SIROVINA	70.782	57.777	81,6	94.604	61,1	83.614	28.463	34,0	98.594	28,9
61 Koža, krzno i proizvodi od kože i krzna	-	-	-	-	-	-	-	-	-	-
62 Guma i gumeni proizvodi	31	5	16,1	5	100,0	1.755	1.467	83,6	1.458	100,6
63 Proizvodi od drveta, osim namještaja	324	359	110,8	121	296,7	985	659	66,9	420	156,9
64 Papir, ljepenka i ostali slični proizvodi	457	372	81,4	250	148,8	1.374	1.389	101,1	1.410	98,5
65 Predivo, tkanine i tekstilni proizvodi	47	16	34,0	16	100,0	1.696	849	50,1	626	135,6
66 Proizvodi od nemetalnih minerala	1.112	799	71,9	489	163,4	7.177	4.616	64,3	3.261	141,6
67 Željezo i čelik	3.378	1.290	38,2	751	171,8	6.452	5.268	81,6	4.224	124,7
68 Obojeni metali	48.099	39.260	81,6	80.154	49,0	59.748	10.035	16,8	83.274	12,1
69 Metalni proizvodi	17.334	15.676	90,4	12.818	122,3	4.427	4.180	94,4	3.921	106,6
7 MAŠINE/STROJEVI I TRANSPORTNA SREDSTVA	6.531	8.871	135,8	5.363	165,4	29.567	24.637	83,3	15.985	154,1
71 Pogonske mašine i oprema	1	1	100,0	1	100,0	315	244	77,5	380	64,2
72 Mašine specijalizirane za određene industrije	574	289	50,3	84	344,0	2.021	1.175	58,1	1.048	112,1
73 Mašine za obradu metala	1.705	1.531	89,8	1.754	87,3	5.397	4.498	83,3	909	494,8
74 Ostale industrijske mašine i dijelovi	3.739	6.697	179,1	3.141	213,2	4.424	3.994	90,3	3.382	118,1
75 Kancelarijske mašine i mašine za automatsku obradu podataka	29	1	3,4	15	6,7	270	173	64,1	690	25,1
76 Telekomunikacijski aparati i aparati za snimanje zvuka	3	9	300,0	21	42,9	1.216	3.087	253,9	1.300	237,5
77 Električne mašine, aparati i uređaji	427	282	66,0	275	102,5	4.269	3.644	85,4	3.021	120,6
78 Drumska vozila	45	36	80,0	51	70,6	11.628	7.750	66,6	5.255	147,5
79 Ostala transportna vozila	8	25	312,5	21	119,0	27	72	266,7	-	-
8 RAZNI INDUSTRIJSKI PROIZVODI	30.393	8.901	29,3	7.187	123,8	12.596	6.553	52,0	5.360	122,3
81 Montažne zgrade, sanitarni, rasvjetni i grijajući uređaji	78	111	142,3	74	150,0	698	613	87,8	112	547,3
82 Namještaj i njegovi dijelovi	1.218	1.439	118,1	1.101	130,7	446	248	55,6	292	84,9
83 Torbe, tašne, neseseri i slični proizvodi	-	1	-	-	-	168	36	21,4	33	109,1
84 Odjeća	179	250	139,7	387	64,6	739	962	130,2	335	287,2
85 Obuća	-	-	-	-	-	211	508	240,8	115	441,7
87 Naučni i kontrolni instrumenti	1	2	200,0	16	12,5	2.192	1.476	67,3	1.321	111,7
88 Fotografski i optički proizvodi, satovi	-	-	-	-	-	134	34	25,4	35	97,1
89 Ostali industrijski proizvodi	28.917	7.098	24,5	5.609	126,5	8.008	2.676	33,4	3.117	85,7
9 Proizvodi, nerazvrstani po kategorijama	-	-	-	194	-	-	-	-	3.599	-

Izvor: Baza podataka Uprave za indirektno/neizravno oporezivanje BiH

Prethodni podaci

VANJSKA TRGOVINA

IZVOZ PREMA MEĐUNARODNOJ KLASIFIKACIJI
EKONOMSKE NAMJENE PROIZVODA (BEC) Rev. 4
u 000 KMUVOZ PREMA MEĐUNARODNOJ KLASIFIKACIJI
EKONOMSKE NAMJENE PROIZVODA (BEC) Rev. 4
u 000 KM

	XII 2022	I 2022	I 2023	I 2023 XII 2022	I 2023 I 2022	XII 2022	I 2022	I 2023	I 2023 XII 2022	I 2023 I 2022
UKUPNO	122.316	96.039	78,5	130.713	73,5	200.455	113.458	56,6	166.470	68,2
1. Hrana i pića	3.753	2.769	73,8	1.498	184,8	38.591	26.327	68,2	24.804	106,1
2. Industrijski materijali	78.000	63.203	81,0	101.356	62,4	92.168	35.404	38,4	103.277	34,3
3. Goriva i maziva	2.686	12.284	457,3	15.161	81,0	7.061	5.345	75,7	1.654	323,2
4. Kapitalni proizvodi (osim transportnih sredstava), dijelovi i pribor	6.993	9.964	142,5	6.129	162,6	20.561	16.313	79,3	11.868	137,5
5. Transportna sredstva, njihovi dijelovi i pribor	79	62	78,5	71	87,3	13.431	9.117	67,9	6.657	137,0
6. Proizvodi za široku potrošnju	2.781	2.413	86,8	2.705	89,2	28.359	20.801	73,3	14.524	143,2
7. Proizvodi, drugdje nespomenuti	28.024	5.344	19,1	3.793	140,9	284	151	53,2	3.686	4,1

Izvor: Baza podataka Uprave za indirektno/neizravno oporezivanje BiH

Prethodni podaci

IZVOZ PO ZEMLJAMA PREMA GEOGRAFSKIM
ZONAMA u 000 KMUVOZ PO ZEMLJAMA PREMA GEOGRAFSKIM
ZONAMA u 000 KM

	XII 2022	I 2022	I 2023	I 2023 XII 2022	I 2023 I 2022	XII 2022	I 2022	I 2023	I 2023 XII 2022	I 2023 I 2022
UKUPNO	122.316	96.039	78,5	130.713	73,5	200.455	113.458	56,6	166.470	68,2
ZEMLJE EU	79.507	77.694	97,7	115.522	67,3	102.187	73.499	71,9	57.427	128,0
Austrija	850	2.429	285,8	1.978	122,8	1.711	5.091	297,5	1.372	371,1
Belgija	44	523	-	78	670,5	4.427	2.626	59,3	2.444	107,4
Bugarska	16	79	493,8	1	-	208	424	203,8	847	50,1
Češka	608	-	-	3.573	-	2.525	989	39,2	1.313	75,3
Kipar	310	16	5,2	-	-	12	5	41,7	1	500,0
Danska	45	105	233,3	18	583,3	2.186	786	36,0	754	104,2
Estonija	-	-	-	-	-	284	140	49,3	98	142,9
Finska	-	136	-	-	-	380	52	13,7	32	162,5
Francuska	1.292	385	29,8	1.833	21,0	8.264	4.213	51,0	2.210	190,6
Grčka	43	24	55,8	14	171,4	1.524	1.058	69,4	804	131,6
Hrvatska	27.526	20.924	76,0	15.439	135,5	18.047	15.180	84,1	10.360	146,5
Irska	-	-	-	-	-	1.389	1.945	140,0	1.100	176,8
Italija	28.488	21.297	74,8	52.926	40,2	8.609	7.797	90,6	6.099	127,8
Latvija (Letonija)	-	-	-	-	-	11	7	63,6	15	46,7
Litvanija	-	-	-	-	-	405	241	59,5	251	96,0
Luksemburg	-	-	-	-	-	13	80	615,4	16	500,0
Mađarska	473	182	38,5	1.851	9,8	1.196	944	78,9	938	100,6
Malta	-	-	-	-	-	4	1	25,0	2	50,0
Nizozemska (Holandija)	80	100	125,0	515	19,4	4.476	3.697	82,6	2.848	129,8
Njemačka	11.096	17.279	155,7	23.102	74,8	24.296	15.175	62,5	13.217	114,8
Poljska	6.377	10.639	166,8	5.717	186,1	5.595	5.275	94,3	3.705	142,4
Portugal	-	-	-	4.265	-	194	135	69,6	128	105,5

VANJSKA TRGOVINA

IZVOZ PO ZEMLJAMA PREMA GEOGRAFSKIM
ZONAMA u 000 KM (nastavak)UVOZ PO ZEMLJAMA PREMA GEOGRAFSKIM
ZONAMA u 000 KM (nastavak)

	XII 2022	I 2022	I 2023	I 2023 XII 2022	I 2023 I 2022	XII 2022	I 2022	I 2023	I 2023 XII 2022	I 2023 I 2022
Rumunija	663	641	96,7	972	65,9	3.504	1.481	42,3	699	211,9
Slovačka	35	524	-	733	71,5	1.052	162	15,4	792	20,5
Slovenija	431	557	129,2	1.083	51,4	4.737	2.544	53,7	3.535	72,0
Španija	449	1.382	307,8	1.169	118,2	5.388	2.635	48,9	3.264	80,7
Švedska	681	472	69,3	255	185,1	1.748	816	46,7	583	140,0
Ujedinjeno Kraljevstvo	-	-	-	-	-	2	-	-	-	-
ZEMLJE EFTE	2.803	974	34,7	1.759	55,4	11.570	1.524	13,2	2.156	70,7
Island	-	-	-	-	-	12	-	-	-	-
Lihtenštajn	96	804	837,5	596	134,9	1.862	1.178	63,3	587	200,7
Norveška	2.252	164	7,3	1.025	16,0	9.417	305	3,2	689	44,3
Švicarska	455	6	1,3	138	4,3	279	41	14,7	841	4,9
OSTALE EVROPSKE ZEMLJE	14.490	6.019	41,5	10.447	57,6	56.520	8.413	14,9	11.780	71,4
Albanija	4.669	3.221	69,0	1.398	230,4	147	45	30,6	19	236,8
Crna Gora	-	-	-	-	-	23	-	-	-	-
Kosovo	1.108	599	54,1	103	581,6	1.075	512	47,6	713	71,8
Sjeverna Makedonija	39	-	-	57	-	33.719	3.575	10,6	18	-
Ruska Federacija	2.968	-	-	4.114	-	16.319	-	-	7.520	-
Srbija	5.306	1.824	34,4	3.944	46,2	4.175	3.596	86,1	2.891	124,4
Turska	8	11	137,5	61	18,0	727	497	68,4	398	124,9
Ostale zemlje	392	364	92,9	770	47,3	335	188	56,1	221	85,1
AFRIKA	12.448	3.365	27,0	7	-	346	566	163,6	388	145,9
ZEMLJE SJEVERNE AFRIKE	3.898	25	0,6	7	357,1	308	532	172,7	310	171,6
OSTALE AFRIČKE ZEMLJE	8.550	3.340	39,1	-	-	38	34	89,5	78	43,6
AMERIKA	9.477	4.139	43,7	2.277	181,8	6.422	5.297	82,5	3.917	135,2
ZEMLJE SJEVERNE AMERIKE	7.407	1.877	25,3	913	205,6	3.863	2.431	62,9	1.812	134,2
Kanada	-	-	-	32	-	34	18	52,9	3	600,0
SAD	7.407	1.877	25,3	881	213,1	3.829	2.413	63,0	1.809	133,4
Ostale zemlje	-	-	-	-	-	-	-	-	-	-
ZEMLJE CENTRALNE AMERIKE I KARIBA	1.721	1.656	96,2	1.329	124,6	325	308	94,8	304	101,3
ZEMLJE JUŽNE AMERIKE	349	606	173,6	35	-	2.234	2.558	114,5	1.801	142,0
AZIJA	3.591	1.036	28,8	697	148,6	23.282	12.819	55,1	90.754	14,1
ZEMLJE BLISKOG I SREDNJEG ISTOKA	673	497	73,8	334	148,8	380	177	46,6	406	43,6
OSTALE ZEMLJE AZIJE	2.918	539	18,5	363	148,5	22.902	12.642	55,2	90.348	14,0
Indija	135	475	351,9	-	-	12.669	1.731	13,7	79.144	2,2
Japan	-	-	-	1	-	1.049	929	88,6	479	193,9
Kina	121	14	11,6	116	12,1	7.002	5.736	81,9	9.481	60,5
Malezija	2.546	-	-	-	-	41	174	424,4	127	137,0
Ostale zemlje	116	50	43,1	246	20,3	2.141	4.072	190,2	1.117	364,5
ZEMLJE OKEANIJE I POLARNOG REGIONA	-	30	-	4	750,0	3	4	133,3	-	-
AUSTRALIJA I NOVI ZELAND	-	30	-	4	750,0	3	2	66,7	-	-
Australija	-	-	-	4	-	3	2	66,7	-	-
Novi Zeland	-	30	-	-	-	-	-	-	-	-
Ostale zemlje	-	-	-	-	-	-	-	-	-	-
OSTALE ZEMLJE OKEANIJE I POLARNOG REGIONA	-	-	-	-	-	-	2	-	-	-
Neraspoređeno	-	2.782	-	-	-	125	11.336	-	48	-

Izvor: Baza podataka Uprave za indirektno/neizravno oporezivanje BiH

Prethodni podaci

TURIZAM

TURISTIČKI PROMET ZA JANUAR / SIJEČANJ 2023. GODINE
KAPACITETI, TURISTI I NOĆENJA

	Dolasci turista		Noćenja turista	
	I 2023	I 2023 I 2022	I 2023	I 2023 I 2022

DOLASCI I NOĆENJA TURISTA

UKUPNO	5.337	113,4	9.769	118,6
Domaći	2.449	85,1	4.489	89,3
Strani	2.888	158,0	5.280	164,5
BROJ LEŽAJA	4.067			

DOLASCI I NOĆENJA TURISTA PREMA VRSTAMA OBJEKATA

UKUPNO	5.337	113,4	9.769	118,6
Hoteli i sličan smještaj	5.221	116,8	9.526	123,3
Odmarališta i slični objekti za kraći odmor	116	49,6	243	47,8
Kampovi i prostori za kampiranje	-	-	-	-
Ostali smještaj	-	-	-	-
DOMAĆI	2.449	85,1	4.489	89,3
Hoteli i sličan smještaj	2.340	87,3	4.257	93,3
Odmarališta i slični objekti za kraći odmor	109	55,1	232	50,2
Kampovi i prostori za kampiranje	-	-	-	-
Ostali smještaj	-	-	-	-
STRANI	2.888	158,0	5.280	164,5
Hoteli i sličan smještaj	2.881	160,8	5.269	166,6
Odmarališta i slični objekti za kraći odmor	7	19,4	11	23,9
Kampovi i prostori za kampiranje	-	-	-	-
Ostali smještaj	-	-	-	-

DOLASCI I NOĆENJA TURISTA PREMA NAČINU DOLASKA

	Individualno				Organizirano			
	dolasci turista		noćenje turista		dolasci turista		noćenje turista	
	I 2023	Struktura %	I 2023	Struktura %	I 2023	Struktura %	I 2023	Struktura %
UKUPNO	4.534	85,0	8.233	84,3	803	15,0	1.536	15,7
Domaći	2.256	49,8	4.113	50,0	193	24,0	376	24,5
Strani	2.278	50,2	4.120	50,0	610	76,0	1.160	75,5

SVRHA DOLASKA TURISTA

	Poslovno				Ostalo			
	dolasci turista		noćenje turista		dolasci turista		noćenje turista	
	I 2023	Struktura %	I 2023	Struktura %	I 2023	Struktura %	I 2023	Struktura %
UKUPNO	1.534	28,7	2.542	26,0	3.803	71,3	7.227	74,0
Domaći	1.106	72,1	1.715	67,5	1.343	35,3	2.774	38,4
Strani	428	27,9	827	32,5	2.460	64,7	4.453	61,6

TURIZAM

DOLASCI I NOĆENJA TURISTA PO ZEMLJAMA PREBIVALIŠTA

	Dolasci turista		Noćenja turista	
	I 2023	I 2023 I 2022	I 2023	I 2023 I 2022
UKUPNO STRANI	2.888	158,0	5.280	164,5
Albanija	20	125,0	20	74,1
Austrija	247	-	467	-
Belgija	3	14,3	5	20,0
Bugarska	5	-	10	-
Crna Gora	131	192,7	158	185,9
Češka	4	100,0	10	142,9
Danska	5	-	12	-
Finska	2	200,0	4	-
Francuska	18	-	31	-
Grčka	3	75,0	3	50,0
Nizozemska	28	175,0	205	-
Hrvatska	1.218	139,5	2.266	154,7
Irska	12	-	27	-
Italija	92	287,5	230	-
Kipar	29	-	83	-
Luksemburg	1	33,3	1	16,7
Mađarska	16	106,7	25	138,9
Sjeverna Makedonija	14	233,3	16	266,7
Norveška	4	-	15	-
Njemačka	108	171,4	196	130,7
Poljska	15	125,0	91	115,2
Portugal / Portugalija	1	50,0	3	150,0
Rumunija / Rumunjska	8	266,7	20	-
Rusija	38	200,0	56	207,4
Slovačka	37	-	78	-
Slovenija	58	86,6	70	71,4
Srbija	197	229,1	364	291,2
Španija / Španjolska	8	15,1	10	6,0
Švajcarska / Švicarska	23	121,1	34	117,2
Švedska	12	109,1	32	110,3
Turska	26	60,5	53	63,9
Ujedinjeno Kraljevstvo	11	110,0	12	52,2
Ukrajina	11	183,3	20	250,0
Ostale evropske zemlje	5	20,8	7	21,9
Ostale afričke zemlje	3	150,0	27	-
Kanada	4	50,0	4	30,8
SAD	42	84,0	79	88,8

TURIZAM

DOLASCI I NOĆENJA TURISTA PO ZEMLJAMA PREBIVALIŠTA (nastavak)

	Dolasci turista		Noćenja turista	
	I 2023	I 2023 I 2022	I 2023	I 2023 I 2022
Ostale sjeverno - američke zemlje	1	20,0	1	16,7
Brazil	8	88,9	8	88,9
Ostale zemlje Južne i Srednje Amerike	22	-	74	-
Bahrein	10	47,6	17	50,0
Indija	5	-	10	-
Izrael	3	60,0	4	57,1
Japan	4	200,0	5	125,0
Južna Koreja	208	-	208	-
Katar	1	-	1	-
Narodna Republika Kina	62	-	77	-
Kuvajt	4	200,0	6	150,0
Malezija	7	-	7	-
Oman	10	71,4	14	38,9
Saudijska Arabija	7	6,7	8	4,3
Ujedinjeni Arapski Emirati	30	65,2	42	53,2
Ostale azijske zemlje	43	-	48	282,4
Australija	4	100,0	6	46,2

ZAPADNOHERCEGOVAČKI KANTON

PRIRODNO KRETANJE STANOVNIŠTVA I BRAKOVI

PRIRODNO KRETANJE STANOVNIŠTVA I BRAKOVI PO MJESTU UOBIČAJENOG STANOVANJA

Za mjesec januar / siječanj 2023. godine - prvi rezultati

Općine	Ukupno rođeni	Živo rođeni			Mrtvo rođeni	Mjesto porođaja		
		ukupno	po spolu			u zdravstvenoj ustanovi	na drugom mjestu	
			muški	ženski			sa stručnom pomoći	bez stručne pomoći
UKUPNO	55	55	23	32	-	54	1	-
Grad Ljubuški	15	15	6	9	-	15	-	-
Grad Široki brijeg	24	24	11	13	-	24	-	-
Grude	7	7	3	4	-	7	-	-
Posušje	9	9	3	6	-	8	1	-

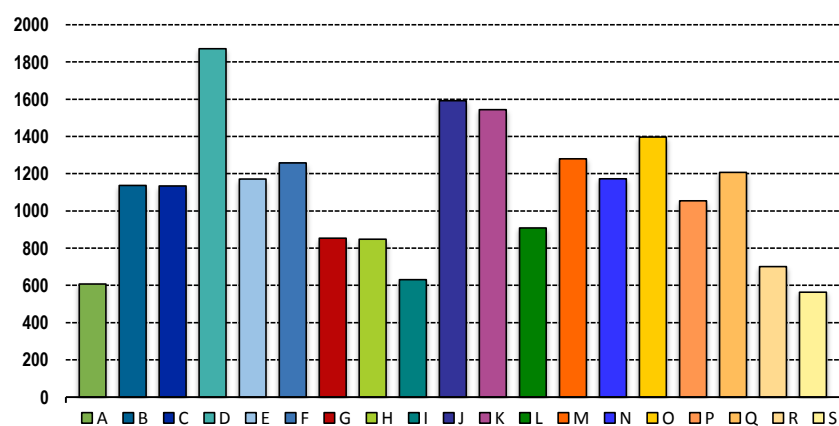
Općine	U m r l i			O d t o g a						Broj zaključenih brakova	Broj razvedenih brakova
	ukupno	po spolu		umrla dojenčad			nasilne smrti				
		muški	ženski	ukupno	muški	ženski	ukupno	muški	ženski		
UKUPNO	65	33	32	-	-	-	-	-	-	11	3
Grad Ljubuški	19	10	9	-	-	-	-	-	-	2	2
Grad Široki brijeg	19	8	11	-	-	-	-	-	-	6	-
Grude	17	9	8	-	-	-	-	-	-	3	1
Posušje	10	6	4	-	-	-	-	-	-	-	-

PLAĆE

PROSJEČNA MJESEČNA ISPLAĆENA NETO I BRUTO PLAĆA ZAPOSLENIH PO PODRUČJIMA KD BiH 2010

	Prosječna neto plaća u KM					Prosječna bruto plaća u KM				
	Ø 2022	XII 2022	I 2023	Index I 2023 Ø 2022	Index I 2023 XII 2022	Ø 2022	XII 2022	I 2023	Index I 2023 Ø 2022	Index I 2023 XII 2022
UKUPNO	1.002	1.025	1.062	106,0	103,6	1.550	1.581	1.642	105,9	103,9
A Poljoprivreda, šumarstvo i ribolov	584	582	607	103,9	104,3	868	866	906	104,4	104,6
B Vađenje ruda i kamena	1.132	1.207	1.137	100,4	-	1.742	1.735	1.751	100,5	-
C Prerađivačka industrija	1.061	1.084	1.134	106,9	104,6	1.654	1.670	1.748	105,7	104,7
D Proizvodnja i snabdijevanje električnom energijom, plinom, parom i klimatizacija	1.673	1.703	1.872	111,9	109,9	2.594	2.643	2.913	112,3	110,2
E Snabdijevanje vodom; uklanjanje otpadnih voda, upravljanje otpadom te djelatnosti sanacije okoliša	1.120	1.137	1.171	104,6	103,0	1.725	1.753	1.809	104,9	103,2
F Građevinarstvo	947	1.004	1.258	132,8	125,3	1.473	1.510	1.935	131,4	128,1
G Trgovina na veliko i na malo; popravak motornih vozila i motocikala	811	834	854	105,3	102,4	1.250	1.295	1.311	104,9	101,2
H Prijevoz i skladištenje	787	803	848	107,8	105,6	1.209	1.238	1.312	108,5	106,0
I Djelatnosti pružanja smještaja te pripreme i usluživanja hrane (hotelijerstvo i ugostiteljstvo)	569	572	631	110,9	110,3	857	854	954	111,3	111,7
J Informacije i komunikacije	1.626	1.659	1.592	97,9	96,0	2.525	2.579	2.467	97,7	95,7
K Finansijske djelatnosti i djelatnosti osiguranja	1.431	1.669	1.545	108,0	92,6	2.231	2.576	2.417	108,3	93,8
L Poslovanje nekretninama	891	898	909	102,0	101,2	1.370	1.387	1.405	102,6	101,3
M Stručne, naučne i tehničke djelatnosti	1.222	1.234	1.280	104,7	103,7	1.849	1.912	1.992	107,7	104,2
N Administrativne i pomoćne uslužne djelatnosti	1.076	1.205	1.173	109,0	97,3	1.684	1.873	1.821	108,1	97,2
O Javna uprava i odbrana; obavezno socijalno osiguranje	1.346	1.365	1.397	103,8	102,3	2.081	2.112	2.164	104,0	102,5
P Obrazovanje	1.061	1.060	1.054	99,3	99,4	1.633	1.629	1.620	99,2	99,4
Q Djelatnosti zdravstvene i socijalne zaštite	1.257	1.265	1.208	96,1	95,5	1.947	1.972	1.989	102,2	100,9
R Umjetnost, zabava i rekreacija	605	588	701	115,9	119,2	914	889	1.063	116,3	119,6
S Ostale uslužne djelatnosti	586	637	564	96,2	88,5	967	1.049	937	96,9	89,3

Prosječna neto plaća u KM, Januar / Siječanj 2023.



ZAPOSLENOST, NEZAPOSLENOST I PLAĆE
ZAPOSLENOST, NEZAPOSLENOST I PLAĆE U FEDERACIJI BiH PO KANTONIMA I OPĆINAMA, 2022.

	Broj zaposlenih		Broj nezaposlenih, stanje, 31.12.2022.		Neto plaća u KM	Bruto plaća u KM
	ukupno	žene	ukupno	žene		
UKUPNO	20.915	8.733	10.797	6.019	1.002	1.550
Grad Ljubuški	4.790	2.201	2.888	1.582	1.029	1.592
Grad Široki Brijeg	8.163	3.227	3.649	2.198	974	1.510
Grude	4.043	1.640	1.771	944	1.124	1.736
Posušje	3.919	1.665	2.489	1.295	910	1.398

ZAPOSLENOST I PLAĆE U FEDERACIJI BiH PO KANTONIMA I PODRUČJIMA DJELATNOSTI KD BiH 2010, 2022.

Područja	Zaposleni	Žene	Neto plaća u KM	Bruto plaća u KM
UKUPNO	20.915	8.733	1.002	1.550
A Poljoprivreda, šumarstvo i ribolov	526	156	584	868
B Vađenje ruda i kamena	123	15	1.132	1.742
C Prerađivačka industrija	4.118	1.110	1.061	1.654
D Proizvodnja i snabdijevanje električnom energijom, plinom, parom i klimatizacija	221	29	1.673	2.594
E Snabdijevanje vodom; uklanjanje otpadnih voda, upravljanje otpadom te djelatnosti sanacije okoliša	244	41	1.120	1.725
F Građevinarstvo	1.173	105	947	1.473
G Trgovina na veliko i na malo; popravak motornih vozila i motocikala	6.618	2.763	811	1.250
H Prijevoz i skladištenje	780	155	787	1.209
I Djelatnosti pružanja smještaja te pripreme i usluživanja hrane (hotelijerstvo i ugostiteljstvo)	901	527	569	857
J Informacije i komunikacije	135	45	1.626	2.525
K Finansijske djelatnosti i djelatnosti osiguranja	321	206	1.431	2.231
L Poslovanje nekretninama	90	23	891	1.370
M Stručne, naučne i tehničke djelatnosti	756	328	1.222	1.849
N Administrativne i pomoćne uslužne djelatnosti	221	58	1.076	1.684
O Javna uprava i odbrana; obavezno socijalno osiguranje	1.435	694	1.346	2.081
P Obrazovanje	1.800	1.463	1.061	1.633
Q Djelatnosti zdravstvene i socijalne zaštite	777	600	1.257	1.947
R Umjetnost, zabava i rekreacija	416	237	605	914
S Ostale uslužne djelatnosti	260	178	586	967

POLJOPRIVREDA, ŠUMARSTVO I RIBOLOV

PROIZVODNJA, PRODAJA I ZALIHE ŠUMSKIH SORTIMENATA

Januar / Siječanj 2023. godine

m³

	Proizvodnja				Prodaja		Zalihe (stanje krajem mjeseca) 2023
	2021	2022	I		I		
			2022	2023	2022	2023	
UKUPNO	4.511	4.417	51	53	51	53	-
Trupci četinarara/četinjača	116	127	-	7	-	7	-
Jamsko drvo četinarara/četinjača	290	116	-	18	-	18	-
Ostalo dugo drvo četinarara/četinjača	-	-	-	-	-	-	-
Prostorno drvo četinarara/četinjača	-	197	-	28	-	28	-
Trupci liščara/listača	1.306	934	-	-	-	-	-
Jamsko drvo liščara/listača	-	-	-	-	-	-	-
Ostalo dugo drvo liščara/listača	-	-	-	-	-	-	-
Prostorno drvo liščara/listača	-	-	-	-	-	-	-
Ogrjevno drvo četinarara/četinjača	-	-	-	-	-	-	-
Ogrjevno drvo liščara/listača	2.799	3.043	51	-	51	-	-
Ostalo grubo obrađeno drvo ¹⁾	-	-	-	-	-	-	-

¹⁾Uključuje sitno tehničko drvo, cijepane drvene motke i kolje

PRIJEVOZ I SKLADIŠTENJE

CESTOVNI I GRADSKO - PRIGRADSKI PRIJEVOZ

IV tromjesečje 2022. godine

	IV tromjesečje 2022	I - XII 2022	Index X - XII 2022 VII-IX 2022	Index X-XII 2022 X-XII 2021	Index I-XII 2022 I-XII 2021
Cestovni prijevoz robe					
Pređeni kilometri vozila, 000	8.612	32.957	103,1	112,8	112,3
Prevezena roba, 000 t	77	299	98,7	104,1	107,2
Tonski kilometri, 000	36.442	141.471	100,0	111,9	117,3
Cestovni prijevoz putnika					
Pređeni kilometri vozila, 000	259	1.084	88,1	178,6	220,8
Prevezeni putnici, 000	14	50	98,5	135,8	105,7
Putnički kilometri, 000	854	3.444	111,5	296,5	288,0
Gradsko prigradski prijevoz					
Pređeni kilometri vozila ukupno, 000	110	637	95,7	65,5	82,2
Autobusi	110	637	95,7	65,5	82,2
Prevezeni putnici, 000	5	30	83,3	83,3	75,0
Autobusi	5	30	83,3	83,3	75,0

PRIJEVOZ I SKLADIŠTENJE

REGISTRIRANA CESTOVNA MOTORNA VOZILA ZA 2022. GODINU

	Ukupno		Motocikli		Putnički		Autobusi		Teretna		Ostalo	
	ukupno	prva registracija	ukupno	prva registracija	ukupno	prva registracija	ukupno	prva registracija	ukupno	prva registracija	ukupno	prva registracija
Zapadnohercegovački kanton	37.144	2.245	416	73	29.674	1.532	75	8	6.641	473	338	159
do 1 godine	451	446	8	7	149	149	-	-	198	197	96	93
od 1 do 2 godine	388	93	18	9	173	43	1	-	170	23	26	18
od 3 do 5 godina	1.619	274	30	4	829	211	-	-	733	55	27	4
od 6 do 10 godina	5.685	559	55	15	3.882	423	9	-	1.719	115	20	6
od 11 do 15 godina	7.174	760	88	20	5.723	678	25	6	1.314	50	24	6
više od 15 godina	21.827	113	217	18	18.918	28	40	2	2.507	33	145	32
Grude	6.237	339	79	12	4.766	225	13	1	1.365	99	14	2
do 1 godine	47	47	-	-	22	22	-	-	24	24	1	1
od 1 do 2 godine	59	17	3	2	19	5	-	-	36	9	1	1
od 3 do 5 godina	320	53	5	-	123	32	-	-	191	21	1	-
od 6 do 10 godina	913	91	7	-	554	65	-	-	352	26	-	-
od 11 do 15 godina	1.174	118	13	6	862	99	6	1	292	12	1	-
više od 15 godina	3.724	13	51	4	3.186	2	7	-	470	7	10	-
Grad Ljubuški	9.646	507	183	21	7.840	366	22	2	1.548	105	53	13
do 1 godine	98	97	4	3	28	28	-	-	58	58	8	8
od 1 do 2 godine	94	23	5	3	51	15	-	-	36	3	2	2
od 3 do 5 godina	405	76	10	-	268	67	-	-	121	9	6	-
od 6 do 10 godina	1.252	139	26	5	934	110	3	-	286	23	3	1
od 11 do 15 godina	1.589	149	39	6	1.313	138	6	1	229	4	2	-
više od 15 godina	6.208	23	99	4	5.246	8	13	1	818	8	32	2
Posušje	7.522	483	65	11	5.789	300	17	2	1.541	125	110	45
do 1 godine	90	89	1	1	24	24	-	-	61	61	4	3
od 1 do 2 godine	81	18	5	1	24	7	-	-	47	7	5	3
od 3 do 5 godina	336	30	6	2	121	20	-	-	196	4	13	4
od 6 do 10 godina	1.017	92	7	5	630	66	-	-	370	18	10	3
od 11 do 15 godina	1.519	200	14	-	1.156	173	7	1	329	22	13	4
više od 15 godina	4.479	54	32	2	3.834	10	10	1	538	13	65	28
Grad Široki Brijeg	13.739	916	89	29	11.279	641	23	3	2.187	144	161	99
do 1 godine	216	213	3	3	75	75	-	-	55	54	83	81
od 1 do 2 godine	154	35	5	3	79	16	1	-	51	4	18	12
od 3 do 5 godina	558	115	9	2	317	92	-	-	225	21	7	-
od 6 do 10 godina	2.503	237	15	5	1.764	182	6	-	711	48	7	2
od 11 do 15 godina	2.892	293	22	8	2.392	268	6	3	464	12	8	2
više od 15 godina	7.416	23	35	8	6.652	8	10	-	681	5	38	2

INDUSTRIJA

INDEKSI INDUSTRIJSKE PROIZVODNJE - UKUPNO
PREMA GIG, PODRUČJIMA I OBLASTIMA KD BiH 2010.
 Januar / Siječanj 2023. godine

	<u>I 2023</u> Ø 2022	<u>I 2023</u> XII 2022	<u>I 2023</u> I 2022
INDUSTRIJA UKUPNO	88,1	104,1	97,8
PREMA GLAVNIM INDUSTRIJSKIM GRUPACIJAMA			
AI Intermedijarni proizvodi	90,7	107,3	95,4
BB Kapitalni proizvodi	104,3	148,5	205,5
CN Netrajni proizvodi za široku potrošnju	78,4	91,9	106,5
PREMA PODRUČJIMA I OBLASTIMA KD-a			
B VAĐENJE RUDA I KAMENA	12,2	9,8	27,6
07 Vađenje metalnih ruda	6,4	4,6	18,8
08 Vađenje ostalih ruda i kamena	46,1	117,0	44,6
C PRERAĐIVAČKA INDUSTRIJA	89,1	106,0	98,2
10 Proizvodnja prehrambenih proizvoda	94,9	159,0	97,2
11 Proizvodnja pića	20,2	14,4	79,4
15 Proizvodnja kože i srodnih proizvoda	71,9	111,5	106,4
16 Prerada drva i proizvoda od drva i pluta, osim namještaja; proizvodnja predmeta od slame i pletarskih materijala	55,2	63,1	72,9
17 Proizvodnja papira i proizvoda od papira	102,2	103,0	94,7
18 Štampanje i umnožavanje snimljenih zapisa	68,6	75,2	104,0
20 Proizvodnja hemikalija i hemijskih proizvoda	104,3	135,9	113,0
22 Proizvodnja proizvoda od gume i plastičnih masa	77,2	83,3	106,0
23 Proizvodnja ostalih nemetalnih mineralnih proizvoda	64,5	76,0	89,9
24 Proizvodnja baznih metala	74,0	99,9	68,4
25 Proizvodnja gotovih metalnih proizvoda, osim mašina i opreme	92,3	93,8	-*
27 Proizvodnja električne opreme	96,4	124,9	101,7
28 Proizvodnja mašina i uređaja, d. n.	121,5	-*	254,6
29 Proizvodnja motornih vozila, prikolica i poluprikolica			

VANJSKA TRGOVINA

IZVOZ PO PODRUČJIMA KLASIFIKACIJE
DJELATNOSTI KD BiH 2010 u 000 KMUVOZ PO PODRUČJIMA KLASIFIKACIJE
DJELATNOSTI KD BiH 2010 u 000 KM

	XII 2022	I 2022	I 2023	I 2023 XII 2022	I 2023 I 2022	XII 2022	I 2022	I 2023	I 2023 XII 2022	I 2023 I 2022
UKUPNO	95.409	109.374	114,6	89.026	122,9	210.917	169.009	80,1	168.856	100,1
A Poljoprivreda, šumarstvo i ribarstvo	207	357	172,7	261	137,0	6.170	7.510	121,7	7.266	103,4
B Vađenje rude i kamena	7.536	6.458	85,7	8	-	335	308	91,9	222	138,8
C Prerađivačka industrija	81.697	98.056	120,0	81.272	120,7	203.684	160.394	78,7	156.388	102,6
D Proizvodnja i snabdijevanje električnom energijom, gasom/plinom, parom i klimatizacija	-	-	-	-	-	-	1	-	-	-
Ostalo	5.968	4.502	75,4	6.440	69,9	727	796	109,4	713	111,5
Nerazvrstano po kategorijama	-	-	-	1.044	-	-	-	-	4.266	-

Izvor: Baza podataka Uprave za indirektno/neizravno oporezivanje BiH

Prethodni podaci

IZVOZ PO SEKTORIMA I ODSJECIMA
SMTK - Rev. 4 u 000 KMUVOZ PO SEKTORIMA I ODSJECIMA
SMTK - Rev. 4 u 000 KM

	XII 2022	I 2022	I 2023	I 2023 XII 2022	I 2023 I 2022	XII 2022	I 2022	I 2023	I 2023 XII 2022	I 2023 I 2022
UKUPNO	95.409	109.374	114,6	89.026	122,9	210.917	169.009	80,1	168.856	100,1
0 HRANA I ŽIVE ŽIVOTINJE	1.802	1.802	100,0	984	183,1	48.488	39.195	80,8	33.288	117,7
00 Žive životinje	-	-	-	-	-	1.330	1.010	75,9	665	151,9
01 Meso i mesne prerađevine	33	-	-	-	-	7.186	4.776	66,5	3.714	128,6
02 Mlijeko, mliječne prerađevine i jaja	521	656	125,9	285	230,2	3.875	3.318	85,6	3.268	101,5
03 Ribe, vodozemci i njihove prerađevine	203	23	11,3	163	14,1	2.542	823	32,4	2.559	32,2
13 Žitarice i proizvodi od žitarica	248	204	82,3	9	-	6.985	6.628	94,9	4.729	140,2
05 Voće i povrće	476	695	146,0	464	149,8	5.635	7.303	129,6	6.865	106,4
06 Šećer, šećerne prerađevine i med	-	1	-	-	-	2.282	1.059	46,4	1.183	89,5
07 Kafa, čaj, kakao i začini	1	-	-	-	-	8.351	5.783	69,2	4.823	119,9
08 Hrana za životinje	-	-	-	2	-	1.960	1.903	97,1	945	201,4
09 Ostali jestivi proizvodi	320	223	69,7	61	365,6	8.342	6.592	79,0	4.537	145,3
1 PIĆA I DUHAN	162	87	53,7	126	69,0	6.803	6.010	88,3	5.067	118,6
11 Pića	162	87	53,7	126	69,0	6.803	6.010	88,3	5.067	118,6
12 Duhan i proizvodi od duhana	-	-	-	-	-	-	-	-	-	-
2 SIROVE MATERIJNE NEJESTIVE, OSIM GORIVA	1.059	1.103	104,2	3.344	33,0	1.942	2.860	147,3	1.594	179,4
21 Sirove kože i sirovo krzno	-	-	-	-	-	-	-	-	-	-
22 Uljano sjemenje i plodovi	14	17	121,4	8	212,5	316	334	105,7	294	113,6
23 Sirovi i sintetički kaučuk	-	3	-	-	-	-	1	-	-	-
24 Drvo i pluta	78	38	48,7	33	115,2	25	14	56,0	-	-
25 Celuloza i papirni otpaci	45	6	13,3	15	40,0	765	1.671	218,4	179	933,5
26 Sirova tekstilna vlakna i njihovi otpaci	-	-	-	-	-	3	16	533,3	-	-
27 Prirodna đubriva i minerali osim goriva	35	29	82,9	13	223,1	477	279	58,5	419	66,6
28 Metalne rude i otpaci od metala	887	949	107,0	3.247	29,2	-	-	-	-	-
29 Sirovine biljne i životinjske, ostale	-	61	-	28	217,9	356	545	153,1	702	77,6

VANJSKA TRGOVINA

IZVOZ PO SEKTORIMA I ODSJECIMA
SMTK - Rev. 4 u 000 KM (nastavak)UVOZ PO SEKTORIMA I ODSJECIMA
SMTK - Rev. 4 u 000 KM (nastavak)

	XII 2022	I 2022	I 2023	I 2023 XII 2022	I 2023 I 2022	XII 2022	I 2022	I 2023	I 2023 XII 2022	I 2023 I 2022
3 MINERALNA GORIVA, MAZIVA I SRODNI PROIZVODI	10.374	8.865	85,5	106	-	3.030	2.012	66,4	2.029	99,2
32 Ugalj, koks i briketi	10.094	8.602	85,2	-	-	121	173	143,0	67	258,2
33 Nafta i derivati od nafte	280	263	93,9	106	248,1	2.909	1.838	63,2	1.962	93,7
34 Prirodni i industrijski gas	-	-	-	-	-	-	1	-	-	-
35 Električna energija	-	-	-	-	-	-	-	-	-	-
4 ULJA, MASTI I VOSKOVI ŽIVOTINJSKOG ILI BILJNOG PORIJEKLA	9	-	-	-	-	1.380	1.832	132,8	1.632	112,3
41 Životinjska ulja i masti	-	-	-	-	-	101	67	66,3	60	111,7
42 Biljna ulja i masti,sirova i rafinirana	9	-	-	-	-	1.257	1.740	138,4	1.563	111,3
43 Preradena biljna i životinjska ulja i masnoće	-	-	-	-	-	22	25	113,6	9	277,8
5 HEMIJSKI/KEMIJSKI PROIZVODI	4.833	5.856	121,2	4.137	141,6	22.494	19.892	88,4	19.671	101,1
51 Organske hemikalije/kemikalije	-	-	-	-	-	1.173	1.265	107,8	1.819	69,5
52 Anorganske hemikalije/kemikalije	-	-	-	1	-	124	76	61,3	41	185,4
53 Boje i štavila	44	26	59,1	33	78,8	1.263	1.137	90,0	1.039	109,4
54 Medicinski i farmaceutski proizvodi	-	-	-	-	-	95	62	65,3	51	121,6
55 Toaletni proizvodi i proizvodi za čišćenje	2.069	2.850	137,7	1.472	193,6	7.296	6.847	93,8	4.998	137,0
56 Vještačka dubriva	8	5	62,5	79	6,3	183	112	61,2	957	11,7
57 Plastične mase u primarnim oblicima	84	44	52,4	147	29,9	6.343	6.835	107,8	6.841	99,9
58 Plastične mase,ne-primarni oblici	807	1.252	155,1	1.429	87,6	2.477	1.616	65,2	1.949	82,9
59 Ostale hemikalije/kemikalije	1.821	1.679	92,2	976	172,0	3.540	1.942	54,9	1.976	98,3
6 INDUSTRIJSKI PROIZVODI, RAZVRSTANI UGLAVNOM PO VRSTI SIROVINA	29.748	36.123	121,4	32.451	111,3	77.856	56.483	72,5	72.909	77,5
61 Koža, krzno i proizvodi od kože i krzna	-	73	-	21	347,6	162	131	80,9	64	204,7
62 Guma i gumeni proizvodi	326	160	49,1	120	133,3	5.275	3.863	73,2	3.831	100,8
63 Proizvodi od drveta, osim namještaja	136	246	180,9	29	848,3	676	261	38,6	312	83,7
64 Papir, ljepenka i ostali slični proizvodi	5.485	6.723	122,6	3.954	170,0	9.737	9.428	96,8	8.775	107,4
65 Predivo, tkanine i tekstilni proizvodi	29	18	62,1	14	128,6	3.009	1.892	62,9	3.492	54,2
66 Proizvodi od nemetalnih minerala	2.025	1.212	59,9	1.177	103,0	3.491	3.299	94,5	2.805	117,6
67 Željezo i čelik	485	767	158,1	555	138,2	1.708	1.363	79,8	2.563	53,2
68 Obojeni metali	14.137	20.493	145,0	22.053	92,9	48.885	31.843	65,1	48.510	65,6
69 Metalni proizvodi	7.125	6.431	90,3	4.528	142,0	4.913	4.403	89,6	2.557	172,2
7 MAŠINE/STROJEVI I TRANSPORTNA SREDSTVA	32.761	47.337	144,5	40.641	116,5	38.719	32.421	83,7	22.892	141,6
71 Pogonske mašine i oprema	73	14	19,2	11	127,3	238	272	114,3	93	292,5
72 Mašine specijalizirane za određene industrije	50	357	714,0	192	185,9	2.553	1.628	63,8	2.187	74,4
73 Mašine za obradu metala	8	9	112,5	23	39,1	1.355	3.734	275,6	2.983	125,2
74 Ostale industrijske mašine i dijelovi	578	392	67,8	317	123,7	5.478	2.919	53,3	3.697	79,0
75 Kancelarijske mašine i mašine za automatsku obradu podataka	8	28	350,0	43	65,1	486	441	90,7	705	62,6
76 Telekomunikacijski aparati i aparati za snimanje zvuka	5	6	120,0	-	-	3.626	2.847	78,5	393	724,4
77 Električne mašine, aparati i uređaji	31.287	45.900	146,7	39.730	115,5	7.781	9.197	118,2	4.975	184,9
78 Drumska vozila	752	631	83,9	325	194,2	17.202	11.383	66,2	7.859	144,8
79 Ostala transportna vozila	-	-	-	-	-	-	-	-	-	-
8 RAZNI INDUSTRIJSKI PROIZVODI	14.661	8.201	55,9	6.193	132,4	10.205	8.304	81,4	5.728	145,0
81 Montažne zgrade, sanitarni, rasvjetni i grijajući uređaji	148	173	116,9	45	384,4	1.065	617	57,9	676	91,3
82 Namještaj i njegovi dijelovi	176	119	67,6	138	86,2	806	565	70,1	375	150,7
83 Torbe, tašne, neseseri i slični proizvodi	2	1	50,0	-	-	167	66	39,5	31	212,9
84 Odjeća	86	6	7,0	6	100,0	1.085	992	91,4	216	459,3
85 Obuća	226	233	103,1	225	103,6	1.388	1.190	85,7	797	149,3
87 Naučni i kontrolni instrumenti	39	38	97,4	11	345,5	603	474	78,6	350	135,4
88 Fotografski i optički proizvodi, satovi	7	1	14,3	38	2,6	242	85	35,1	44	193,2
89 Ostali industrijski proizvodi	13.977	7.630	54,6	5.730	133,3	4.849	4.315	89,0	3.239	133,3
9 Proizvodi, nerazvrstani po kategorijama	-	-	-	1.044	-	-	-	-	4.046	-

Izvor: Baza podataka Uprave za indirektno/neizravno oporezivanje BiH

Prethodni podaci

VANJSKA TRGOVINA

IZVOZ PREMA MEĐUNARODNOJ KLASIFIKACIJI
EKONOMSKE NAMJENE PROIZVODA (BEC) Rev. 4
u 000 KMUVOZ PREMA MEĐUNARODNOJ KLASIFIKACIJI
EKONOMSKE NAMJENE PROIZVODA (BEC) Rev. 4
u 000 KM

	XII 2022	I 2022	I 2023	I 2023 XII 2022	I 2023 I 2022	XII 2022	I 2022	I 2023	I 2023 XII 2022	I 2023 I 2022
UKUPNO	95.409	109.374	114,6	89.026	122,9	210.917	169.009	80,1	168.856	100,1
1. Hrana i pića	1.980	1.900	96,0	1.112	170,9	54.819	45.328	82,7	39.056	116,1
2. Industrijski materijali	59.641	78.911	132,3	74.019	106,6	89.729	67.795	75,6	84.960	79,8
3. Goriva i maziva	10.584	8.920	84,3	243	-	3.976	2.160	54,3	2.222	97,2
4. Kapitalni proizvodi (osim transportnih sredstava), dijelovi i pribor	4.875	5.301	108,7	3.943	134,4	21.243	20.413	96,1	12.855	158,8
5. Transportna sredstva, njihovi dijelovi i pribor	1.130	763	67,5	445	171,5	22.540	16.279	72,2	12.558	129,6
6. Proizvodi za široku potrošnju	13.726	13.579	98,9	8.220	165,2	18.561	16.562	89,2	12.915	128,2
7. Proizvodi, drugdje nspomenuti	3.473	-	-	1.044	-	49	472	963,3	4.290	11,0

Izvor: Baza podataka Uprave za indirektno/neizravno oporezivanje BiH

Prethodni podaci

IZVOZ PO ZEMLJAMA PREMA GEOGRAFSKIM
ZONAMA u 000 KMUVOZ PO ZEMLJAMA PREMA GEOGRAFSKIM
ZONAMA u 000 KM

	XII 2022	I 2022	I 2023	I 2023 XII 2022	I 2023 I 2022	XII 2022	I 2022	I 2023	I 2023 XII 2022	I 2023 I 2022
UKUPNO	95.409	109.374	114,6	89.026	122,9	210.917	169.009	80,1	168.856	100,1
ZEMLJE EU	71.236	88.158	123,8	74.923	117,7	136.612	113.087	82,8	102.429	110,4
Austrija	13.574	19.634	144,6	16.903	116,2	4.581	5.449	118,9	5.684	95,9
Belgija	149	17	11,4	182	9,3	2.569	1.652	64,3	1.140	144,9
Bugarska	-	164	-	544	30,1	834	488	58,5	561	87,0
Češka	2.381	2.070	86,9	1.548	133,7	3.898	1.693	43,4	1.204	140,6
Kipar	-	22	-	-	-	7	-	-	22	-
Danska	26	897	-	664	135,1	439	306	69,7	254	120,5
Estonija	-	-	-	-	-	6	-	-	-	-
Finska	-	-	-	-	-	28	94	335,7	141	66,7
Francuska	4.002	5.822	145,5	5.766	101,0	5.194	4.259	82,0	3.806	111,9
Grčka	-	206	-	-	-	879	648	73,7	553	117,2
Hrvatska	23.859	30.939	129,7	18.460	167,6	18.406	12.684	68,9	12.107	104,8
Irska	-	-	-	-	-	420	561	133,6	68	825,0
Italija	1.722	2.752	159,8	5.347	51,5	36.547	29.366	80,4	23.836	123,2
Latvija (Letonija)	-	-	-	-	-	83	131	157,8	30	436,7
Litvanija	4.181	4.797	114,7	4.253	112,8	142	19	13,4	65	29,2
Luksemburg	-	-	-	-	-	25	62	248,0	67	92,5
Mađarska	684	3.028	442,7	2.126	142,4	6.589	5.762	87,4	5.970	96,5
Malta	-	-	-	-	-	-	-	-	-	-
Nizozemska (Holandija)	674	893	132,5	408	218,9	3.141	3.754	119,5	3.838	97,8
Njemačka	8.704	10.139	116,5	10.730	94,5	29.891	27.216	91,1	25.816	105,4
Poljska	200	128	64,0	181	70,7	8.409	6.925	82,4	5.318	130,2
Portugal	-	-	-	-	-	151	59	39,1	45	131,1

VANJSKA TRGOVINA

IZVOZ PO ZEMLJAMA PREMA GEOGRAFSKIM
ZONAMA u 000 KM (nastavak)UVOZ PO ZEMLJAMA PREMA GEOGRAFSKIM
ZONAMA u 000 KM (nastavak)

	XII 2022	I 2022	I 2023	I 2023 XII 2022	I 2023 I 2022	XII 2022	I 2022	I 2023	I 2023 XII 2022	I 2023 I 2022
Rumunija	425	111	26,1	99	112,1	2.297	1.739	75,7	1.779	97,8
Slovačka	3.724	33	0,9	519	6,4	2.578	1.219	47,3	1.387	87,9
Slovenija	6.870	6.276	91,4	7.045	89,1	6.790	5.421	79,8	6.284	86,3
Španija	61	16	26,2	148	10,8	1.739	2.725	156,7	1.571	173,5
Švedska	-	214	-	-	-	969	855	88,2	883	96,8
Ujedinjeno Kraljevstvo	-	-	-	-	-	-	-	-	-	-
ZEMLJE EFTE	804	1.095	136,2	1.510	72,5	1.009	1.740	172,4	748	232,6
Island	-	-	-	-	-	72	-	-	-	-
Lihtenštajn	300	191	63,7	1.033	18,5	5	-	-	-	-
Norveška	263	516	196,2	275	187,6	293	1.426	486,7	414	344,4
Švicarska	241	388	161,0	202	192,1	639	314	49,1	334	94,0
OSTALE EVROPSKE ZEMLJE	23.316	5.614	24,1	11.926	47,1	37.085	13.947	37,6	35.815	38,9
Albanija	5.465	3.684	67,4	3.624	101,7	522	487	93,3	3.775	12,9
Crna Gora	910	-	-	434	-	40	-	-	1	-
Kosovo	1.971	1.652	83,8	1.668	99,0	1.994	1.696	85,1	1.647	103,0
Sjeverna Makedonija	-	-	-	-	-	9.470	4.346	45,9	14.688	29,6
Ruska Federacija	14.603	-	-	4.505	-	9.481	-	-	5.335	-
Srbija	256	-	-	1.667	-	12.162	6.132	50,4	9.007	68,1
Turska	59	249	422,0	28	889,3	2.687	905	33,7	887	102,0
Ostale zemlje	52	29	55,8	-	-	729	381	52,3	475	80,2
AFRIKA	4	24	600,0	6	400,0	1.280	2.591	202,4	420	616,9
ZEMLJE SJEVERNE AFRIKE	-	-	-	-	-	1.123	2.494	222,1	223	-
OSTALE AFRIČKE ZEMLJE	4	24	600,0	6	400,0	157	97	61,8	197	49,2
AMERIKA	-	228	-	214	106,5	4.589	5.593	121,9	3.687	151,7
ZEMLJE SJEVERNE AMERIKE	-	228	-	214	106,5	2.496	3.456	138,5	1.520	227,4
Kanada	-	1	-	-	-	237	345	145,6	175	197,1
SAD	-	227	-	214	106,1	2.259	3.111	137,7	1.345	231,3
Ostale zemlje	-	-	-	-	-	-	-	-	-	-
ZEMLJE CENTRALNE AMERIKE I KARIBA	-	-	-	-	-	750	401	53,5	174	230,5
ZEMLJE JUŽNE AMERIKE	-	-	-	-	-	1.343	1.736	129,3	1.993	87,1
AZIJA	49	-	-	447	-	30.130	22.703	75,4	25.722	88,3
ZEMLJE BLISKOG I SREDNJEG ISTOKA	27	-	-	398	-	5.644	3.317	58,8	10.842	30,6
OSTALE ZEMLJE AZIJE	22	-	-	49	-	24.486	19.386	79,2	14.880	130,3
Indija	-	-	-	-	-	3.633	1.877	51,7	1.431	131,2
Japan	-	-	-	-	-	436	283	64,9	229	123,6
Kina	22	-	-	49	-	12.925	14.112	109,2	9.407	150,0
Malezija	-	-	-	-	-	190	254	133,7	117	217,1
Ostale zemlje	-	-	-	-	-	7.302	2.860	39,2	3.696	77,4
ZEMLJE OKEANIJE I POLARNOG REGIONA	-	-	-	-	-	27	14	51,9	35	40,0
AUSTRALIJA I NOVI ZELAND	-	-	-	-	-	27	14	51,9	35	40,0
Australija	-	-	-	-	-	26	14	53,8	35	40,0
Novi Zeland	-	-	-	-	-	1	-	-	-	-
Ostale zemlje	-	-	-	-	-	-	-	-	-	-
OSTALE ZEMLJE OKEANIJE I POLARNOG REGIONA	-	-	-	-	-	-	-	-	-	-
Neraspoređeno	-	14.255	-	-	-	185	9.334	-	-	-

Izvor: Baza podataka Uprave za indirektno/neizravno oporezivanje BiH

Prethodni podaci

TURIZAM

TURISTIČKI PROMET ZA JANUAR / SIJEČANJ 2023. GODINE
KAPACITETI, TURISTI I NOĆENJA

	Dolasci turista		Noćenja turista	
	I 2023	I 2023 I 2022	I 2023	I 2023 I 2022

DOLASCI I NOĆENJA TURISTA

UKUPNO	474	106,0	1.128	73,9
Domaći	169	78,2	384	73,4
Strani	305	132,0	744	74,1
BROJ LEŽAJA	209			

DOLASCI I NOĆENJA TURISTA PREMA VRSTAMA OBJEKATA

UKUPNO	474	106,0	1.128	73,9
Hoteli i sličan smještaj	384	101,9	1.038	71,2
Odmarališta i slični objekti za kraći odmor	-	-	-	-
Kampovi i prostori za kampiranje	-	-	-	-
Ostali smještaj	90	128,6	90	128,6
DOMAĆI	169	78,2	384	73,4
Hoteli i sličan smještaj	134	76,1	349	72,3
Odmarališta i slični objekti za kraći odmor	-	-	-	-
Kampovi i prostori za kampiranje	-	-	-	-
Ostali smještaj	35	87,5	35	87,5
STRANI	305	132,0	744	74,1
Hoteli i sličan smještaj	250	124,4	689	70,7
Odmarališta i slični objekti za kraći odmor	-	-	-	-
Kampovi i prostori za kampiranje	-	-	-	-
Ostali smještaj	55	183,3	55	183,3

DOLASCI I NOĆENJA TURISTA PREMA NAČINU DOLASKA

	Individualno				Organizirano			
	dolasci turista		noćenje turista		dolasci turista		noćenje turista	
	I 2023	Struktura %	I 2023	Struktura %	I 2023	Struktura %	I 2023	Struktura %
UKUPNO	435	91,8	968	85,8	39	8,2	160	14,2
Domaći	159	36,6	374	38,6	10	25,6	10	6,2
Strani	276	63,4	594	61,4	29	74,4	150	93,8

SVRHA DOLASKA TURISTA

	Poslovno				Ostalo			
	dolasci turista		noćenje turista		dolasci turista		noćenje turista	
	I 2023	Struktura %	I 2023	Struktura %	I 2023	Struktura %	I 2023	Struktura %
UKUPNO	203	42,8	581	51,5	271	57,2	547	48,5
Domaći	61	30,0	92	15,8	108	39,9	292	53,4
Strani	142	70,0	489	84,2	163	60,1	255	46,6

TURIZAM

DOLASCI I NOĆENJA TURISTA PO ZEMLJAMA PREBIVALIŠTA

	Dolasci turista		Noćenja turista	
	I 2023	I 2023 I 2022	I 2023	I 2023 I 2022
UKUPNO STRANI	305	132,0	744	74,1
Bugarska	2	-	4	-
Crna Gora	4	80,0	11	91,7
Češka	3	-	12	-
Grčka	5	-	15	-
Nizozemska	-	-	-	-
Hrvatska	162	135,0	237	102,6
Italija	25	192,3	153	124,4
Kipar	-	-	-	-
Luksemburg	-	-	-	-
Mađarska	1	50,0	1	3,6
Sjeverna Makedonija	3	75,0	10	41,7
Malta	-	-	-	-
Norveška	1	-	1	-
Njemačka	27	270,0	67	-
Poljska	6	100,0	14	20,6
Portugal / Portugalija	2	-	4	-
Rumunija / Rumunjska	-	-	-	-
Rusija	1	8,3	2	1,0
Slovačka	-	-	-	-
Slovenija	17	100,0	49	59,8
Srbija	19	76,0	59	70,2
Španija / Španjolska	-	-	-	-
Švajcarska / Švicarska	1	50,0	1	5,3
Švedska	2	100,0	2	20,0
Turska	7	-	22	-
Ujedinjeno Kraljevstvo	4	-	4	-
Ukrajina	2	100,0	4	16,0
Ostale evropske zemlje	-	-	-	-
Egipat	1	-	1	-
Južnoafrička Republika	-	-	-	-
Ostale afričke zemlje	1	-	1	-
Kanada	4	-	64	-
SAD	1	-	2	-
Iran	4	-	4	-

KANTON SARAJEVO

PRIRODNO KRETANJE STANOVNIŠTVA I BRAKOVI

PRIRODNO KRETANJE STANOVNIŠTVA I BRAKOVI PO MJESTU UOBIČAJENOG STANOVANJA

Za mjesec januar / siječanj 2023. godine - prvi rezultati

Općine	Ukupno rođeni	Živorodeni			Mrtvorodeni	Mjesto porođaja		
		ukupno	po spolu			u zdravstvenoj ustanovi	na drugom mjestu	
			muški	ženski			sa stručnom pomoći	bez stručne pomoći
UKUPNO	243	243	136	107	-	243	-	-
Centar Sarajevo	23	23	13	10	-	23	-	-
Hadžići	24	24	14	10	-	24	-	-
Iliđža	70	70	41	29	-	70	-	-
Ilijaš	-	-	-	-	-	-	-	-
Novi Grad Sarajevo	47	47	24	23	-	47	-	-
Novo Sarajevo	34	34	22	12	-	34	-	-
Stari Grad Sarajevo	28	28	12	16	-	28	-	-
Trnovo	-	-	-	-	-	-	-	-
Vogošća	17	17	10	7	-	17	-	-

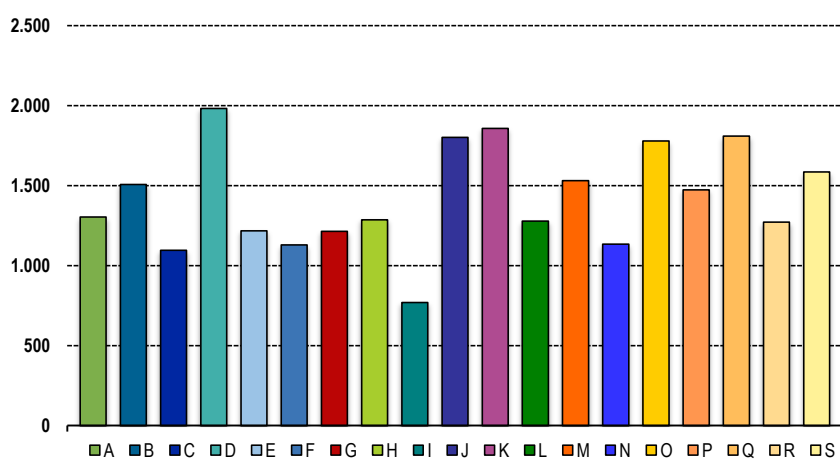
Općine	U m r l i			O d t o g a						Broj zaključenih brakova	Broj razvedenih brakova
	ukupno	po spolu		umrla dojenčad			nasilne smrti				
		muški	ženski	ukupno	muški	ženski	ukupno	muški	ženski		
UKUPNO	242	107	135	2	1	1	4	2	2	80	10
Centar Sarajevo	39	18	21	1	1	-	1	-	1	12	1
Hadžići	22	13	9	-	-	-	-	-	-	4	-
Iliđža	44	23	21	1	-	1	-	-	-	19	3
Ilijaš	3	2	1	-	-	-	-	-	-	3	-
Novi Grad Sarajevo	67	26	41	-	-	-	1	1	-	26	2
Novo Sarajevo	34	14	20	-	-	-	1	-	1	10	2
Stari Grad Sarajevo	18	5	13	-	-	-	1	1	-	2	-
Trnovo	1	1	-	-	-	-	-	-	-	-	-
Vogošća	14	5	9	-	-	-	-	-	-	4	2

PLAĆE

PROSJEČNA MJESEČNA ISPLAĆENA NETO I BRUTO PLAĆA ZAPOSLENIH PO PODRUČJIMA KD BiH 2010

	Prosječna neto plaća u KM					Prosječna bruto plaća u KM				
	Ø 2022	XII 2022	I 2023	Index I 2023 Ø 2022	Index I 2023 XII 2022	Ø 2022	XII 2022	I 2023	Index I 2023 Ø 2022	Index I 2023 XII 2022
UKUPNO	1.390	1.493	1.482	106,6	99,3	2.179	2.345	2.332	107,0	99,4
A Poljoprivreda, šumarstvo i ribolov	1.224	1.359	1.304	106,5	96,0	1.908	2.083	2.037	106,8	97,8
B Vađenje ruda i kamena	1.538	2.707	1.507	98,0	-	2.418	4.287	2.354	97,4	-
C Prerađivačka industrija	1.009	1.106	1.096	108,6	99,1	1.548	1.711	1.692	109,3	98,9
D Proizvodnja i snabdijevanje električnom energijom, plinom, parom i klimatizacija	1.861	1.975	1.982	106,5	100,4	3.217	3.560	3.573	111,1	100,4
E Snabdijevanje vodom; uklanjanje otpadnih voda, upravljanje otpadom te djelatnosti sanacije okoliša	1.147	1.148	1.218	106,2	106,1	1.760	1.770	1.881	106,9	106,3
F Građevinarstvo	1.055	1.100	1.129	107,0	102,6	1.643	1.715	1.763	107,3	102,8
G Trgovina na veliko i na malo; popravak motornih vozila i motocikala	1.134	1.229	1.214	107,1	98,8	1.759	1.890	1.890	107,4	100,0
H Prijevoz i skladištenje	1.249	1.308	1.287	103,0	98,4	1.933	2.019	1.995	103,2	98,8
I Djelatnosti pružanja smještaja te pripreme i usluživanja hrane (hoteljstvo i ugostiteljstvo)	730	727	769	105,3	105,8	1.121	1.118	1.173	104,6	104,9
J Informacije i komunikacije	1.679	1.820	1.801	107,3	99,0	2.641	2.867	2.853	108,0	99,5
K Finansijske djelatnosti i djelatnosti osiguranja	1.853	1.942	1.857	100,2	95,6	2.938	3.098	2.950	100,4	95,2
L Poslovanje nekretninama	1.192	1.211	1.278	107,2	105,5	1.863	1.936	2.000	107,4	103,3
M Stručne, naučne i tehničke djelatnosti	1.472	1.591	1.531	104,0	96,2	2.322	2.498	2.403	103,5	96,2
N Administrativne i pomoćne uslužne djelatnosti	951	1.114	1.135	119,3	101,9	1.473	1.754	1.776	120,6	101,3
O Javna uprava i odbrana; obavezno socijalno osiguranje	1.644	1.717	1.779	108,2	103,6	2.587	2.700	2.805	108,4	103,9
P Obrazovanje	1.450	1.536	1.474	101,7	96,0	2.277	2.416	2.315	101,7	95,8
Q Djelatnosti zdravstvene i socijalne zaštite	1.673	1.851	1.810	108,2	97,8	2.620	2.891	2.835	108,2	98,1
R Umjetnost, zabava i rekreacija	1.169	1.263	1.272	108,8	100,7	1.815	1.995	1.987	109,5	99,6
S Ostale uslužne djelatnosti	1.537	1.632	1.585	103,1	97,1	2.399	2.540	2.476	103,2	97,5

Prosječna neto plaća u KM, Januar / Siječanj 2023.



ZAPOSLENOST, NEZAPOSLENOST I PLAĆE
ZAPOSLENOST, NEZAPOSLENOST I PLAĆE U FEDERACIJI BiH PO KANTONIMA I OPĆINAMA, 2022.

	Broj zaposlenih		Broj nezaposlenih, stanje, 31.12. 2022.		Neto plaća u KM	Bruto plaća u KM
	ukupno	žene	ukupno	žene		
UKUPNO	156.488	73.513	55.506	33.972	1.390	2.179
Centar Sarajevo	45.312	24.201	6.458	3.670	1.590	2.498
Hadžići	5.336	2.131	4.270	2.858	1.133	1.776
Ilidža	25.295	10.513	9.432	5.779	1.182	1.840
Ilijaš	4.254	1.617	4.184	2.749	868	1.325
Novi Grad Sarajevo	30.838	13.162	14.754	9.092	1.231	1.917
Novo Sarajevo	28.448	13.957	6.613	3.933	1.520	2.422
Stari Grad Sarajevo	10.436	5.362	5.117	2.861	1.479	2.317
Trnovo	381	139	512	319	1.205	1.872
Vogošća	6.188	2.431	4.166	2.711	1.101	1.669

ZAPOSLENOST I PLAĆE U FEDERACIJI BiH PO KANTONIMA I PODRUČJIMA DJELATNOSTI KD BiH 2010, 2022.

Područja	Zaposleni	Žene	Neto plaća u KM	Bruto plaća u KM
UKUPNO	156.488	73.513	1.390	2.179
A Poljoprivreda, šumarstvo i ribolov	939	237	1.224	1.908
B Vađenje ruda i kamena	47	12	1.538	2.418
C Prerađivačka industrija	13.908	4.739	1.009	1.548
D Proizvodnja i snabdijevanje električnom energijom, plinom, parom i klimatizacija	1.930	595	1.861	3.217
E Snabdijevanje vodom; uklanjanje otpadnih voda, upravljanje otpadom te djelatnosti sanacije okoliša	2.516	308	1.147	1.760
F Građevinarstvo	7.043	889	1.055	1.643
G Trgovina na veliko i na malo; popravak motornih vozila i motocikala	28.418	14.833	1.134	1.759
H Prijevoz i skladištenje	8.186	1.640	1.249	1.933
I Djelatnosti pružanja smještaja te pripreme i usluživanja hrane (hotelijerstvo i ugostiteljstvo)	8.444	4.304	730	1.121
J Informacije i komunikacije	12.789	5.251	1.679	2.641
K Finansijske djelatnosti i djelatnosti osiguranja	6.284	4.011	1.853	2.938
L Poslovanje nekretninama	1.585	553	1.192	1.863
M Stručne, naučne i tehničke djelatnosti	9.961	5.072	1.472	2.322
N Administrativne i pomoćne uslužne djelatnosti	7.879	3.369	951	1.473
O Javna uprava i odbrana; obavezno socijalno osiguranje	16.512	7.104	1.644	2.587
P Obrazovanje	11.595	8.413	1.450	2.277
Q Djelatnosti zdravstvene i socijalne zaštite	10.907	7.714	1.673	2.620
R Umjetnost, zabava i rekreacija	2.869	1.639	1.169	1.815
S Ostale uslužne djelatnosti	4.676	2.830	1.537	2.399

POLJOPRIVREDA, ŠUMARSTVO I RIBOLOV

PROIZVODNJA, PRODAJA I ZALIHE ŠUMSKIH SORTIMENATA

Januar / Siječanj 2023. godine

000 m³

	Proizvodnja				Prodaja		Zalihe (stanje krajem mjeseca) 2023
	2021	2022	I		I		
			2022	2023	2022	2023	
UKUPNO	150	155	8	6	5	1	9
Trupci četinarā/četinjača	61	53	5	4	3	1	4
Jamsko drvo četinarā/četinjača	8	6	0	0	0	0	0
Ostalo dugo drvo četinarā/četinjača	0	-	-	0	-	-	0
Prostorno drvo četinarā/četinjača	14	16	1	1	1	0	1
Trupci lišćara/listača	16	16	0	0	0	-	1
Jamsko drvo lišćara/listača	-	-	-	-	-	-	-
Ostalo dugo drvo lišćara/listača	-	-	-	-	-	-	-
Prostorno drvo lišćara/listača	-	-	-	-	-	-	-
Ogrjevno drvo četinarā/četinjača	0	-	-	-	-	-	-
Ogrjevno drvo lišćara/listača	51	64	2	1	1	0	3
Ostalo grubo obrađeno drvo ¹⁾	-	-	-	-	-	-	-

¹⁾ Uključuje sitno tehničko drvo, cijepane drvene motke i kolje

PRIJEVOZ I SKLADIŠTENJE

CESTOVNI I GRADSKO - PRIGRADSKI PRIJEVOZ

IV tromjesečje 2022. godine

	IV tromjesečje 2022	I - XII 2022	Index X - XII 2022 VII-IX 2022	Index X-XII 2022 X-XII 2021	Index I-XII 2022 I-XII 2021
Cestovni prijevoz robe					
Pređeni kilometri vozila, 000	5.850	22.620	111,7	83,6	87,8
Prevezena roba, 000 t	55	216	101,9	74,3	82,1
Tonski kilometri, 000	34.595	128.343	110,0	76,5	84,5
Cestovni prijevoz putnika					
Pređeni kilometri vozila, 000	2.041	9.109	92,5	104,1	134,7
Prevezeni putnici, 000	581	2.223	99,8	96,9	114,5
Putnički kilometri, 000	59.526	252.197	81,6	114,0	143,5
Gradsko prigradski prijevoz					
Pređeni kilometri vozila ukupno, 000	3.163	11.609	99,8	107,8	101,6
Tramvaji	242	935	119,2	77,6	56,7
Autobusi	2.597	9.392	97,7	111,3	109,9
Trolejbusi	324	1.282	105,2	112,9	104,0
Prevezeni putnici, 000	14.322	61.781	102,2	78,8	85,6
Tramvaji	6.777	28.809	103,5	88,6	93,7
Autobusi	6.080	26.744	100,5	80,2	90,3
Trolejbusi	1.465	6.228	103,5	49,8	52,7

PRIJEVOZ I SKLADIŠTENJE

REGISTRIRANA CESTOVNA MOTORNA VOZILA ZA 2022. GODINU

	Ukupno		Motocikli		Putnički		Autobusi		Teretna		Ostalo	
	ukupno	prva registracija	ukupno	prva registracija	ukupno	prva registracija	ukupno	prva registracija	ukupno	prva registracija	ukupno	prva registracija
Kanton Sarajevo	162.628	10.142	2.750	366	146.188	8.647	476	69	12.307	920	907	140
do 1 godine	2.968	2.966	116	114	2.420	2.420	26	26	352	352	54	54
od 1 do 2 godine	3.371	696	189	95	2.592	444	4	4	515	114	71	39
od 3 do 5 godina	11.313	645	357	20	9.179	569	46	4	1.601	46	130	6
od 6 do 10 godina	26.599	2.097	512	51	23.022	1.813	76	1	2.907	228	82	4
od 11 do 15 godina	41.978	3.588	654	50	38.102	3.364	143	32	2.949	131	130	11
više od 15 godina	76.399	150	922	36	70.873	37	181	2	3.983	49	440	26
Hadžići	9.817	490	99	20	8.503	382	3	-	1.135	72	77	16
do 1 godine	74	74	6	6	34	34	-	-	30	30	4	4
od 1 do 2 godine	86	36	12	6	46	15	-	-	14	4	14	11
od 3 do 5 godina	389	21	9	1	149	15	1	-	215	5	15	-
od 6 do 10 godina	990	89	13	1	702	73	-	-	274	15	1	-
od 11 do 15 godina	2.141	257	20	4	1.886	241	-	-	228	12	7	-
više od 15 godina	6.137	13	39	2	5.686	4	2	-	374	6	36	1
Ilidža	28.168	2.114	383	70	24.660	1.792	33	3	2.900	215	192	34
do 1 godine	652	652	15	15	549	549	-	-	79	79	9	9
od 1 do 2 godine	582	107	45	28	441	54	-	-	87	17	9	8
od 3 do 5 godina	1.628	127	42	4	1.238	113	7	1	319	7	22	2
od 6 do 10 godina	4.456	450	67	14	3.641	367	12	-	715	68	21	1
od 11 do 15 godina	7.318	755	86	5	6.448	706	9	2	744	37	31	5
više od 15 godina	13.532	23	128	4	12.343	3	5	-	956	7	100	9
Ilijaš	7.619	446	66	11	6.718	353	4	-	714	56	117	26
do 1 godine	40	40	3	3	13	13	-	-	16	16	8	8
od 1 do 2 godine	77	22	5	3	23	4	-	-	33	7	16	8
od 3 do 5 godina	157	15	4	-	86	11	-	-	52	3	15	1
od 6 do 10 godina	635	96	12	3	499	82	-	-	114	9	10	2
od 11 do 15 godina	1.729	255	14	1	1.524	241	1	-	179	12	11	1
više od 15 godina	4.981	18	28	1	4.573	2	3	-	320	9	57	6
Novo Sarajevo	24.688	1.523	388	40	22.553	1.343	25	2	1.591	132	131	6
do 1 godine	494	494	13	13	454	454	-	-	25	25	2	2
od 1 do 2 godine	559	107	27	9	434	85	-	-	97	13	1	-
od 3 do 5 godina	2.216	124	60	1	1.951	111	4	1	184	10	17	1
od 6 do 10 godina	5.006	363	54	2	4.478	293	7	-	454	68	13	-
od 11 do 15 godina	6.609	420	85	12	6.104	396	12	1	378	11	30	-
više od 15 godina	9.804	15	149	3	9.132	4	2	-	453	5	68	3
Centar Sarajevo	25.234	1.585	838	67	22.609	1.384	46	20	1.586	105	155	9
do 1 godine	677	676	29	28	588	588	18	18	37	37	5	5
od 1 do 2 godine	768	144	33	10	619	107	1	1	104	23	11	3
od 3 do 5 godina	2.870	115	136	8	2.468	100	7	-	239	7	20	-
od 6 do 10 godina	5.604	304	204	11	5.005	273	6	1	372	19	17	-
od 11 do 15 godina	6.564	331	185	6	5.977	310	6	-	369	15	27	-
više od 15 godina	8.751	15	251	4	7.952	6	8	-	465	4	75	1
Novi Grad	43.222	2.608	521	77	39.324	2.221	346	44	2.924	244	107	22
Sarajevo												
do 1 godine	762	761	31	30	583	583	8	8	127	127	13	13
od 1 do 2 godine	934	190	24	12	775	134	3	3	119	36	13	5
od 3 do 5 godina	2.835	157	67	3	2.304	142	20	2	425	10	19	-
od 6 do 10 godina	6.559	497	80	9	5.750	457	47	-	672	30	10	1
od 11 do 15 godina	11.312	966	143	12	10.343	894	108	29	710	30	8	1
više od 15 godina	20.820	37	176	11	19.569	11	160	2	871	11	44	2

PRIJEVOZ I SKLADIŠTENJE

REGISTRIRANA CESTOVNA MOTORNA VOZILA ZA 2022. GODINU (nastavak)

	Ukupno		Motocikli		Putnički		Autobusi		Teretna		Ostalo	
	ukupno	prva registracija	ukupno	prva registracija	ukupno	prva registracija	ukupno	prva registracija	ukupno	prva registracija	ukupno	prva registracija
Stari Grad	12.048	642	317	52	11.223	562	6	-	460	21	42	7
Sarajevo												
do 1 godine	150	150	12	12	123	123	-	-	10	10	5	5
od 1 do 2 godine	213	47	30	17	170	28	-	-	11	2	2	-
od 3 do 5 godina	747	56	28	3	647	50	1	-	66	2	5	1
od 6 do 10 godina	1.912	139	66	7	1.753	127	2	-	89	5	2	-
od 11 do 15 godina	3.276	241	87	6	3.076	232	2	-	104	2	7	1
više od 15 godina	5.750	9	94	7	5.454	2	1	-	180	-	21	-
Trnovo	1.048	48	16	7	976	36			50	3	6	2
do 1 godine	3	3	-	-	2	2	-	-	-	-	1	1
od 1 do 2 godine	10	8	6	6	3	1	-	-	1	1	-	-
od 3 do 5 godina	29	3	-	-	26	3	-	-	3	-	-	-
od 6 do 10 godina	77	8	2	-	74	8	-	-	1	-	-	-
od 11 do 15 godina	235	24	2	1	221	21	-	-	11	1	1	1
više od 15 godina	694	2	6	-	650	1	-	-	34	1	4	-
Vogošća	10.784	686	122	22	9.622	574	13		947	72	80	18
do 1 godine	116	116	7	7	74	74	-	-	28	28	7	7
od 1 do 2 godine	142	35	7	4	81	16	-	-	49	11	5	4
od 3 do 5 godina	442	27	11	-	310	24	6	-	98	2	17	1
od 6 do 10 godina	1.360	151	14	4	1.120	133	2	-	216	14	8	-
od 11 do 15 godina	2.794	339	32	3	2.523	323	5	-	226	11	8	2
više od 15 godina	5.930	18	51	4	5.514	4	-	-	330	6	35	4

INDUSTRIJA

INDEKSI INDUSTRIJSKE PROIZVODNJE - UKUPNO
PREMA GIG, PODRUČJIMA I OBLASTIMA KD BiH 2010.
 Januar / Siječanj 2023. godine

	<u>I 2023</u> Ø 2022	<u>I 2023</u> XII 2022	<u>I 2023</u> I 2022
INDUSTRIJA UKUPNO	85,8	73,4	96,9
PREMA GLAVNIM INDUSTRIJSKIM GRUPACIJAMA			
AI Intermedijarni proizvodi	87,1	90,3	106,8
AE Energija	137,9	107,8	94,3
BB Kapitalni proizvodi	75,6	85,5	106,2
CD Trajni proizvodi za široku potrošnju	78,9	112,1	79,1
CN Netrajni proizvodi za široku potrošnju	66,8	49,4	95,6
PREMA PODRUČJIMA I OBLASTIMA KD-a			
B VAĐENJE RUDA I KAMENA	89,2	74,4	178,5
08 Vađenje ostalih ruda i kamena	89,2	74,4	178,5
C PRERAĐIVAČKA INDUSTRIJA	73,3	64,1	98,2
10 Proizvodnja prehrambenih proizvoda	68,8	64,8	70,2
11 Proizvodnja pića	76,9	74,5	90,7
14 Proizvodnja odjeće	122,2	79,2	94,6
15 Proizvodnja kože i srodnih proizvoda	101,0	78,6	125,3
16 Prerada drva i proizvoda od drva i pluta, osim namještaja; proizvodnja predmeta od slame i pletarskih materijala	97,4	89,2	136,2
17 Proizvodnja papira i proizvoda od papira	69,4	78,6	70,3
18 Štampanje i umnožavanje snimljenih zapisa	86,2	81,6	65,3
19 Proizvodnja koksa i rafiniranih naftnih proizvoda	169,2	137,5	157,2
20 Proizvodnja hemikalija i hemijskih proizvoda	97,2	94,5	115,0
21 Proizvodnja osnovnih farmaceutskih proizvoda i farmaceutskih preparata	58,2	31,7	181,1
22 Proizvodnja proizvoda od gume i plastičnih masa	93,7	102,0	87,9
23 Proizvodnja ostalih nemetalnih mineralnih proizvoda	82,9	97,9	148,7
24 Proizvodnja baznih metala	75,5	78,2	85,1
25 Proizvodnja gotovih metalnih proizvoda, osim mašina i opreme	75,0	76,4	108,7
26 Proizvodnja računara te elektroničkih i optičkih proizvoda	47,0	64,1	80,8
27 Proizvodnja električne opreme	75,5	60,4	223,3
28 Proizvodnja mašina i uređaja, d. n.	101,7	113,8	127,9
29 Proizvodnja motornih vozila, prikolica i poluprikolica	104,9	122,4	112,2
31 Proizvodnja namještaja	78,9	112,1	79,1
32 Ostala prerađivačka industrija	81,7	94,8	65,2
33 Popravak i instaliranje mašina i opreme	91,7	83,5	84,7
D PROIZVODNJA I SNABDIJEVANJE/OPSKRBA ELEKTRIČNOM ENERGIJOM I PLINOM (OSIM 35.3)¹	137,9	107,7	94,2
35 Proizvodnja i snabdijevanje/opskrba električnom energijom i plinom (osim 35.3) ¹	137,9	107,7	94,2

1) Grana djelatnosti 35.3, Proizvodnja i snabdijevanje/opskrba parom i klimatizacija

VANJSKA TRGOVINA

IZVOZ PO PODRUČJIMA KLASIFIKACIJE
DJELATNOSTI KD BiH 2010 u 000 KMUVOZ PO PODRUČJIMA KLASIFIKACIJE
DJELATNOSTI KD BiH 2010 u 000 KM

	XII 2022	I 2022	I 2023	I 2023 XII 2022	I 2023 I 2022	XII 2022	I 2022	I 2023	I 2023 XII 2022	I 2023 I 2022
UKUPNO	159.631	193.170	121,0	207.130	93,3	615.832	482.806	78,4	406.364	118,8
A Poljoprivreda, šumarstvo i ribarstvo	1.117	1.102	98,7	845	130,4	14.333	11.797	82,3	10.084	117,0
B Vađenje rude i kamena	159	76	47,9	73	104,3	18.140	20.672	114,0	16.398	126,1
C Prerađivačka industrija	111.766	104.279	93,3	80.001	130,3	568.209	417.346	73,4	350.838	119,0
D Proizvodnja i snabdijevanje električnom energijom, gasom/plinom, parom i klimatizacija	38.135	75.709	198,5	107.152	70,7	13.714	31.841	232,2	4.342	733,3
Ostalo	8.451	12.002	142,0	15.850	75,7	1.435	1.150	80,1	775	148,4
Nerazvrstano po kategorijama	2	1	51,9	3.209	-	-	-	-	23.926	-

Izvor: Baza podataka Uprave za indirektno/neizravno oporezivanje BiH

Prethodni podaci

IZVOZ PO SEKTORIMA I ODSJECIMA
SMTK - Rev. 4 u 000 KMUVOZ PO SEKTORIMA I ODSJECIMA
SMTK - Rev. 4 u 000 KM

	XII 2022	I 2022	I 2023	I 2023 XII 2022	I 2023 I 2022	XII 2022	I 2022	I 2023	I 2023 XII 2022	I 2023 I 2022
UKUPNO	159.631	193.170	121,0	207.130	93,3	615.832	482.806	78,4	406.364	118,8
0 HRANA I ŽIVE ŽIVOTINJE	12.323	13.217	107,3	12.234	108,0	51.041	40.170	78,7	32.928	122,0
00 Žive životinje	-	-	-	1	-	1.050	549	52,3	455	120,7
01 Meso i mesne prerađevine	6.193	6.943	112,1	7.138	97,3	6.128	3.853	62,9	4.789	80,5
02 Mlijeko, mliječne prerađevine i jaja	281	242	86,1	202	119,8	3.742	2.932	78,4	1.597	183,6
03 Ribe, vodozemci i njihove prerađevine	546	810	148,4	498	162,7	1.774	1.167	65,8	814	143,4
13 Žitarice i proizvodi od žitarica	2.617	2.831	108,2	1.842	153,7	8.692	6.923	79,6	3.825	181,0
05 Voće i povrće	1.582	1.196	75,6	1.600	74,8	8.350	7.290	87,3	7.869	92,6
06 Šećer, šećerne prerađevine i med	21	27	128,6	17	158,8	1.664	1.212	72,8	1.075	112,7
07 Kafa, čaj, kakao i začini	217	188	86,6	279	67,4	6.142	4.567	74,4	4.163	109,7
08 Hrana za životinje	-	107	-	187	57,2	2.072	2.191	105,7	1.510	145,1
09 Ostali jestivi proizvodi	866	873	100,8	470	185,7	11.427	9.486	83,0	6.831	138,9
1 PIĆA I DUHAN	319	125	39,2	450	27,8	20.124	19.507	96,9	12.484	156,3
11 Pića	85	123	144,7	53	232,1	8.316	7.545	90,7	6.257	120,6
12 Duhan i proizvodi od duhana	234	2	0,9	397	0,5	11.808	11.962	101,3	6.227	192,1
2 SIROVE MATERIJNE NEJESTIVE, OSIM GORIVA	11.987	15.969	133,2	19.179	83,3	2.839	2.230	78,5	1.944	114,7
21 Sirove kože i sirovo krzno	-	64	-	39	164,1	-	-	-	-	-
22 Uljano sjemenje i plodovi	-	-	-	-	-	266	272	102,3	124	219,4
23 Sirovi i sintetički kaučuk	-	-	-	6	-	12	53	441,7	4	-
24 Drvo i pluta	3.227	3.379	104,7	2.941	114,9	721	331	45,9	619	53,5
25 Celuloza i papirni otpaci	35	31	88,6	12	258,3	-	-	-	-	-
26 Sirova tekstilna vlakna i njihovi otpaci	-	-	-	-	-	192	297	154,7	190	156,3
27 Prirodna đubriva i minerali osim goriva	159	80	50,3	73	109,6	395	280	70,9	237	118,1
28 Metalne rude i otpaci od metala	8.327	11.883	142,7	15.726	75,6	-	137	-	-	-
29 Sirovine biljne i životinjske, ostale	239	532	222,6	382	139,3	1.253	860	68,6	770	111,7

VANJSKA TRGOVINA

IZVOZ PO SEKTORIMA I ODSJECIMA
SMTK - Rev. 4 u 000 KM (nastavak)UVOZ PO SEKTORIMA I ODSJECIMA
SMTK - Rev. 4 u 000 KM (nastavak)

	XII 2022	I 2022	I 2023	I 2023 XII 2022	I 2023 I 2022	XII 2022	I 2022	I 2023	I 2023 XII 2022	I 2023 I 2022
3 MINERALNA GORIVA, MAZIVA I SRODNI PROIZVODI	38.135	75.709	198,5	107.153	70,7	148.269	147.839	99,7	124.664	118,6
32 Ugalj, koks i briketi	-	-	-	-	-	32	30	93,8	40	75,0
33 Nafta i derivati od nafte	-	-	-	1	-	112.114	92.503	82,5	99.982	92,5
34 Prirodni i industrijski gas	-	-	-	-	-	22.409	23.465	104,7	20.300	115,6
35 Električna energija	38.135	75.709	198,5	107.152	70,7	13.714	31.841	232,2	4.342	733,3
4 ULJA, MASTI I VOSKOVI ŽIVOTINJSKOG ILI BILJNOG PORIJEKLA	34	2	5,9	3	66,7	1.669	970	58,1	1.632	59,4
41 Životinjska ulja i masti	30	-	-	3	-	76	142	186,8	97	146,4
42 Biljna ulja i masti,sirova i rafinirana	-	2	-	-	-	1.116	525	47,0	1.301	40,4
43 Preradena biljna i životinjska ulja i masnoće	4	-	-	-	-	477	303	63,5	234	129,5
5 HEMIJSKI/KEMIJSKI PROIZVODI	25.894	5.644	21,8	7.200	78,4	62.260	56.742	91,1	44.525	127,4
51 Organske hemikalije/kemikalije	28	334	-	108	309,3	2.612	3.254	124,6	1.240	262,4
52 Anorganske hemikalije/kemikalije	3.308	3.507	106,0	5.735	61,2	926	646	69,8	707	91,4
53 Boje i štavila	161	273	169,6	209	130,6	2.704	2.944	108,9	2.626	112,1
54 Medicinski i farmaceutski proizvodi	21.470	669	3,1	511	130,9	17.395	16.525	95,0	17.808	92,8
55 Toaletni proizvodi i proizvodi za čišćenje	141	158	112,1	118	133,9	15.158	13.969	92,2	7.707	181,3
56 Vještačka dubriva	-	-	-	-	-	272	106	39,0	145	73,1
57 Plastične mase u primarnim oblicima	421	46	10,9	103	44,7	5.928	4.917	82,9	4.366	112,6
58 Plastične mase,ne-primarni oblici	345	625	181,2	403	155,1	7.839	7.371	94,0	6.316	116,7
59 Ostale hemikalije/kemikalije	20	32	160,0	13	246,2	9.426	7.010	74,4	3.610	194,2
6 INDUSTRIJSKI PROIZVODI, RAZVRSTANI UGLAVNOM PO VRSTI SIROVINA	24.302	23.135	95,2	20.581	112,4	87.779	56.172	64,0	51.762	108,5
61 Koža, krzno i proizvodi od kože i krzna	7	-	-	201	-	247	220	89,1	578	38,1
62 Guma i gumeni proizvodi	27	25	92,6	4	625,0	2.237	2.264	101,2	1.761	128,6
63 Proizvodi od drveta, osim namještaja	1.900	1.367	71,9	1.022	133,8	5.547	4.821	86,9	3.326	144,9
64 Papir, ljepenka i ostali slični proizvodi	285	190	66,7	97	195,9	8.480	6.440	75,9	6.136	105,0
65 Predivo, tkanine i tekstilni proizvodi	891	1.148	128,8	393	292,1	6.018	4.021	66,8	4.268	94,2
66 Proizvodi od nemetalnih minerala	1.768	2.010	113,7	1.201	167,4	5.636	5.093	90,4	4.373	116,5
67 Željezo i čelik	1.368	1.933	141,3	1.394	138,7	36.024	17.426	48,4	17.323	100,6
68 Obojeni metali	12	57	475,0	84	67,9	6.842	3.986	58,3	2.713	146,9
69 Metalni proizvodi	18.044	16.405	90,9	16.185	101,4	16.748	11.901	71,1	11.284	105,5
7 MAŠINE/STROJEVI I TRANSPORTNA SREDSTVA	15.730	17.351	110,3	13.961	124,3	163.231	103.669	63,5	69.973	148,2
71 Pogonske mašine i oprema	171	127	74,3	157	80,9	19.892	1.367	6,9	909	150,4
72 Mašine specijalizirane za određene industrije	1.694	1.737	102,5	838	207,3	13.398	5.306	39,6	4.584	115,8
73 Mašine za obradu metala	244	334	136,9	317	105,4	3.856	1.198	31,1	275	435,6
74 Ostale industrijske mašine i dijelovi	3.741	4.462	119,3	2.925	152,5	19.569	16.047	82,0	9.721	165,1
75 Kancelarijske mašine i mašine za automatsku obradu podataka	1.163	824	70,9	545	151,2	12.338	10.067	81,6	10.291	97,8
76 Telekomunikacijski aparati i aparati za snimanje zvuka	793	319	40,2	138	231,2	20.339	19.743	97,1	7.596	259,9
77 Električne mašine, aparati i uređaji	2.260	1.628	72,0	1.416	115,0	27.354	22.619	82,7	18.726	120,8
78 Drumska vozila	5.654	7.897	139,7	7.625	103,6	46.073	27.252	59,1	17.535	155,4
79 Ostala transportna vozila	10	23	230,0	-	-	412	70	17,0	336	20,8
8 RAZNI INDUSTRIJSKI PROIZVODI	30.858	42.017	136,2	23.161	181,4	78.619	55.502	70,6	42.739	129,9
81 Montažne zgrade, sanitarni, rasvjetni i grijajući uređaji	1.039	999	96,2	321	311,2	2.887	1.785	61,8	958	186,3
82 Namještaj i njegovi dijelovi	21.773	21.480	98,7	18.595	115,5	7.652	6.971	91,1	4.813	144,8
83 Torbe, tašne, neseseeri i slični proizvodi	14	47	335,7	16	293,8	1.283	1.148	89,5	1.110	103,4
84 Odjeća	1.436	657	45,8	447	147,0	34.656	23.323	67,3	18.537	125,8
85 Obuća	932	666	71,5	507	131,4	5.576	6.094	109,3	3.575	170,5
87 Naučni i kontrolni instrumenti	426	384	90,1	390	98,5	7.823	4.101	52,4	4.356	94,1
88 Fotografski i optički proizvodi, satovi	3	3	100,0	7	42,9	953	1.115	117,0	820	136,0
89 Ostali industrijski proizvodi	5.235	17.781	339,7	2.878	618,2	17.789	10.965	61,6	8.570	127,9
9 Proizvodi, nerazvrstani po kategorijama	49	1	2,0	3.208	-	1	5	500,0	23.713	-

Izvor: Baza podataka Uprave za indirektno/neizravno oporezivanje BiH

Prethodni podaci

VANJSKA TRGOVINA

IZVOZ PREMA MEĐUNARODNOJ KLASIFIKACIJI
EKONOMSKE NAMJENE PROIZVODA (BEC) Rev. 4
u 000 KMUVOZ PREMA MEĐUNARODNOJ KLASIFIKACIJI
EKONOMSKE NAMJENE PROIZVODA (BEC) Rev. 4
u 000 KM

	XII 2022	I 2022	I 2023	I 2023 XII 2022	I 2023 I 2022	XII 2022	I 2022	I 2023	I 2023 XII 2022	I 2023 I 2022
UKUPNO	159.631	193.170	121,0	207.130	93,3	615.832	482.806	78,4	406.364	118,8
1. Hrana i pića	12.412	13.232	106,6	12.100	109,4	54.839	44.288	80,8	38.612	114,7
2. Industrijski materijali	42.746	46.223	108,1	47.150	98,0	135.305	99.086	73,2	81.685	121,3
3. Goriva i maziva	38.974	76.129	195,3	107.396	70,9	147.036	147.747	100,5	124.604	118,6
4. Kapitalni proizvodi (osim transportnih sredstava), dijelovi i pribor	10.516	10.309	98,0	7.352	140,2	115.439	70.725	61,3	46.820	151,1
5. Transportna sredstva, njihovi dijelovi i pribor	6.280	8.223	130,9	7.880	104,4	49.581	30.712	61,9	20.628	148,9
6. Proizvodi za široku potrošnju	46.293	23.791	51,4	22.043	107,9	111.505	89.857	80,6	70.089	128,2
7. Proizvodi, drugdje nspomenuti	2.410	15.263	633,3	3.209	475,6	2.127	391	18,4	23.926	1,6

Izvor: Baza podataka Uprave za indirektno/neizravno oporezivanje BiH

Prethodni podaci

IZVOZ PO ZEMLJAMA PREMA GEOGRAFSKIM
ZONAMA u 000 KMUVOZ PO ZEMLJAMA PREMA GEOGRAFSKIM
ZONAMA u 000 KM

	XII 2022	I 2022	I 2023	I 2023 XII 2022	I 2023 I 2022	XII 2022	I 2022	I 2023	I 2023 XII 2022	I 2023 I 2022
UKUPNO	159.631	193.170	121,0	207.130	93,3	615.832	482.806	78,4	406.364	118,8
ZEMLJE EU	77.361	106.917	138,2	122.869	87,0	337.159	269.097	79,8	225.072	119,6
Austrija	3.351	4.026	120,1	3.231	124,6	7.804	7.228	92,6	5.906	122,4
Belgija	1.000	1.190	119,0	1.239	96,0	4.705	3.388	72,0	5.049	67,1
Bugarska	793	945	119,2	438	215,8	995	782	78,6	805	97,1
Češka	1.314	1.567	119,3	2.110	74,3	15.357	10.859	70,7	6.861	158,3
Kipar	-	-	-	-	-	-	43	-	-	-
Danska	1.600	1.129	70,6	1.200	94,1	866	422	48,7	645	65,4
Estonija	19	1	5,3	-	-	29	39	134,5	16	243,8
Finska	-	-	-	-	-	306	247	80,7	298	82,9
Francuska	3.878	3.207	82,7	2.527	126,9	9.200	7.737	84,1	5.061	152,9
Grčka	23	80	347,8	103	77,7	5.326	4.773	89,6	2.022	236,1
Hrvatska	18.333	39.258	214,1	54.256	72,4	103.096	101.575	98,5	76.342	133,1
Irska	17	52	305,9	15	346,7	3.104	2.894	93,2	2.705	107,0
Italija	7.371	6.407	86,9	7.162	89,5	52.628	32.229	61,2	37.380	86,2
Latvija (Letonija)	-	-	-	98	-	252	3	1,2	96	3,1
Litvanija	-	401	-	149	269,1	88	213	242,0	252	84,5
Luksemburg	57	80	140,4	268	29,9	176	322	183,0	138	233,3
Mađarska	2.335	1.441	61,7	3.021	47,7	9.711	6.970	71,8	6.510	107,1
Malta	-	-	-	-	-	8	2	25,0	2	100,0
Nizozemska (Holandija)	3.148	3.545	112,6	2.665	133,0	6.589	5.473	83,1	4.554	120,2
Njemačka	22.593	28.339	125,4	27.473	103,2	52.792	37.742	71,5	33.352	113,2
Poljska	690	834	120,9	375	222,4	15.576	11.799	75,8	10.148	116,3
Portugal	73	241	330,1	164	147,0	2.147	1.888	87,9	1.534	123,1

VANJSKA TRGOVINA

IZVOZ PO ZEMLJAMA PREMA GEOGRAFSKIM
ZONAMA u 000 KM (nastavak)UVOZ PO ZEMLJAMA PREMA GEOGRAFSKIM
ZONAMA u 000 KM (nastavak)

	XII 2022	I 2022	I 2023	I 2023 XII 2022	I 2023 I 2022	XII 2022	I 2022	I 2023	I 2023 XII 2022	I 2023 I 2022
Rumunija	170	834	490,6	672	124,1	6.535	7.530	115,2	4.021	187,3
Slovačka	635	593	93,4	362	163,8	9.053	7.183	79,3	4.794	149,8
Slovenija	6.735	10.215	151,7	13.129	77,8	18.933	11.732	62,0	10.939	107,2
Španija	1.469	1.160	79,0	950	122,1	9.418	4.297	45,6	3.702	116,1
Švedska	1.757	1.372	78,1	1.262	108,7	2.441	1.707	69,9	1.921	88,9
Ujedinjeno Kraljevstvo	-	-	-	-	-	24	20	83,3	19	105,3
ZEMLJE EFTE	4.684	5.318	113,5	4.211	126,3	5.387	3.171	58,9	3.481	91,1
Island	-	-	-	50	-	17	26	152,9	14	185,7
Lihtenštajn	235	281	119,6	332	84,6	183	72	39,3	90	80,0
Norveška	3.995	4.734	118,5	3.119	151,8	4.811	2.904	60,4	3.082	94,2
Švicarska	454	303	66,7	710	42,7	376	169	44,9	295	57,3
OSTALE EVROPSKE ZEMLJE	71.472	22.715	31,8	77.344	29,4	126.403	61.474	48,6	93.672	65,6
Albanija	13.287	15.829	119,1	22.727	69,6	1.953	1.296	66,4	106	-
Crna Gora	2.490	-	-	3.721	-	227	-	-	174	-
Kosovo	2.958	2.085	70,5	1.868	111,6	1.341	1.157	86,3	952	121,5
Sjeverna Makedonija	17.138	35	0,2	160	21,9	19.672	22.555	114,7	16.875	133,7
Ruska Federacija	28.446	-	-	43.512	-	59.614	-	-	46.772	-
Srbija	4.824	2.741	56,8	3.861	71,0	36.963	32.510	88,0	25.586	127,1
Turska	1.084	1.985	183,1	707	280,8	5.623	3.002	53,4	2.338	128,4
Ostale zemlje	1.245	40	3,2	788	5,1	1.010	954	94,5	869	109,8
AFRIKA	722	218	30,2	841	25,9	2.008	3.273	163,0	2.761	118,5
ZEMLJE SJEVERNE AFRIKE	706	194	27,5	516	37,6	1.778	3.092	173,9	2.266	136,5
OSTALE AFRIČKE ZEMLJE	16	24	150,0	325	7,4	230	181	78,7	495	36,6
AMERIKA	524	145	27,7	224	64,7	19.601	12.304	62,8	7.481	164,5
ZEMLJE SJEVERNE AMERIKE	263	63	24,0	124	50,8	14.452	7.864	54,4	3.971	198,0
Kanada	-	-	-	-	-	775	169	21,8	335	50,4
SAD	263	63	24,0	124	50,8	13.677	7.695	56,3	3.636	211,6
Ostale zemlje	-	-	-	-	-	-	-	-	-	-
ZEMLJE CENTRALNE AMERIKE I KARIBA	261	82	31,4	98	83,7	1.678	1.204	71,8	614	196,1
ZEMLJE JUŽNE AMERIKE	-	-	-	2	-	3.471	3.236	93,2	2.896	111,7
AZIJA	3.960	16.866	425,9	1.493	-	125.094	79.735	63,7	73.618	108,3
ZEMLJE BLISKOG I SREDNJEG ISTOKA	737	16.154	-	546	-	1.829	829	45,3	639	129,7
OSTALE ZEMLJE AZIJE	3.223	712	22,1	947	75,2	123.265	78.906	64,0	72.979	108,1
Indija	-	-	-	-	-	3.183	3.145	98,8	1.930	163,0
Japan	34	7	20,6	40	17,5	5.197	3.911	75,3	4.287	91,2
Kina	696	704	101,1	704	100,0	85.487	48.771	57,1	49.933	97,7
Malezija	1.758	-	-	-	-	1.205	1.840	152,7	944	194,9
Ostale zemlje	735	1	0,1	203	0,5	28.193	21.239	75,3	15.885	133,7
ZEMLJE OKEANIJE I POLARNOG REGIONA	16	6	37,5	-	-	66	79	119,7	35	225,7
AUSTRALIJA I NOVI ZELAND	16	6	37,5	-	-	66	79	119,7	35	225,7
Australija	16	6	37,5	-	-	12	23	191,7	32	71,9
Novi Zeland	-	-	-	-	-	46	54	117,4	3	-
Ostale zemlje	-	-	-	-	-	8	2	25,0	-	-
OSTALE ZEMLJE OKEANIJE I POLARNOG REGIONA	-	-	-	-	-	-	-	-	-	-
Neraspoređeno	892	40.985	-	148	-	114	53.673	-	244	-

Izvor: Baza podataka Uprave za indirektno/neizravno oporezivanje BiH

Prethodni podaci

TURIZAM

TURISTIČKI PROMET ZA JANUAR / SIJEČANJ 2023. GODINE
KAPACITETI, TURISTI I NOĆENJA

	Dolasci turista		Noćenja turista	
	I 2023	I 2023 I 2022	I 2023	I 2023 I 2022

DOLASCI I NOĆENJA TURISTA

UKUPNO	38.781	125,3	88.444	125,3
Domaći	10.069	113,0	17.336	104,5
Strani	28.712	130,2	71.108	131,7
BROJ LEŽAJA	13.348			

DOLASCI I NOĆENJA TURISTA PREMA VRSTAMA OBJEKATA

UKUPNO	38.781	125,3	88.444	125,3
Hoteli i sličan smještaj	37.822	124,5	85.863	124,9
Odmarališta i slični objekti za kraći odmor	813	156,7	2.249	135,2
Kampovi i prostori za kampiranje	146	231,8	332	201,2
Ostali smještaj	-	-	-	-
DOMAĆI	10.069	113,0	17.336	104,5
Hoteli i sličan smještaj	9.912	113,4	16.875	104,5
Odmarališta i slični objekti za kraći odmor	133	93,0	428	108,4
Kampovi i prostori za kampiranje	24	104,4	33	73,3
Ostali smještaj	-	-	-	-
STRANI	28.712	130,2	71.108	131,7
Hoteli i sličan smještaj	27.910	129,0	68.988	131,2
Odmarališta i slični objekti za kraći odmor	680	180,9	1.821	143,6
Kampovi i prostori za kampiranje	122	-	299	249,2
Ostali smještaj	-	-	-	-

DOLASCI I NOĆENJA TURISTA PREMA NAČINU DOLASKA

	Individualno				Organizirano			
	dolasci turista		noćenje turista		dolasci turista		noćenje turista	
	I 2023	Struktura %	I 2023	Struktura %	I 2023	Struktura %	I 2023	Struktura %
UKUPNO	31.825	82,1	72.949	82,5	6.956	17,9	15.495	17,5
Domaći	8.206	25,8	14.096	19,3	1.863	26,8	3.240	20,9
Strani	23.619	74,2	58.853	80,7	5.093	73,2	12.255	79,1

SVRHA DOLASKA TURISTA

	Poslovno				Ostalo			
	dolasci turista		noćenje turista		dolasci turista		noćenje turista	
	I 2023	Struktura %	I 2023	Struktura %	I 2023	Struktura %	I 2023	Struktura %
UKUPNO	2.688	6,9	5.462	6,2	36.093	93,1	82.982	93,8
Domaći	1.104	41,1	1.970	36,1	8.965	24,8	15.366	18,5
Strani	1.584	58,9	3.492	63,9	27.128	75,2	67.616	81,5

TURIZAM

DOLASCI I NOĆENJA TURISTA PO ZEMLJAMA PREBIVALIŠTA

	Dolasci turista		Noćenja turista	
	I 2023	I 2023 I 2022	I 2023	I 2023 I 2022
UKUPNO STRANI	28.712	130,2	71.108	131,7
Albanija	157	280,4	304	-
Austrija	595	96,3	1.455	93,6
Belgija	63	92,7	135	62,5
Bugarska	53	46,5	216	137,6
Crna Gora	1.784	111,9	4.983	123,6
Češka	36	116,1	188	211,2
Danska	32	38,1	55	26,2
Estonija	4	200,0	5	250,0
Finska	19	158,3	40	160,0
Francuska	177	130,2	369	117,5
Grčka	38	140,7	64	114,3
Nizozemska	192	74,1	427	57,2
Hrvatska	10.612	153,9	27.711	161,1
Irska	29	161,1	65	112,1
Island	2	100,0	2	50,0
Italija	360	248,3	848	-
Kipar	8	200,0	14	233,3
Latvija	4	57,1	13	185,7
Litvanija	10	52,6	22	44,0
Luksemburg	40	108,1	123	112,8
Mađarska	110	99,1	285	54,4
Sjeverna Makedonija	160	94,1	349	95,6
Malta	1	-	2	-
Norveška	97	159,0	156	120,0
Njemačka	901	105,6	2.160	106,8
Poljska	99	137,5	284	168,1
Portugal / Portugalija	14	100,0	34	100,0
Rumunija / Rumunjska	90	195,7	177	205,8
Rusija	604	-	1.207	-
Slovačka	33	82,5	71	77,2
Slovenija	1.140	115,6	2.722	119,1
Srbija	3.815	100,1	9.726	116,6
Španija / Španjolska	49	102,1	93	93,0
Švajcarska / Švicarska	282	122,1	667	148,6
Švedska	178	93,2	437	99,5
Turska	2.460	230,1	4.562	199,4
Ujedinjeno Kraljevstvo	437	255,6	1.096	262,2
Ukrajina	79	-	154	-

TURIZAM

DOLASCI I NOĆENJA TURISTA PO ZEMLJAMA PREBIVALIŠTA (nastavak)

	Dolasci turista		Noćenja turista	
	I 2023	<u>I 2023</u> <u>I 2022</u>	I 2023	<u>I 2023</u> <u>I 2022</u>
Ostale evropske zemlje	101	-	251	256,1
Egipat	73	214,7	208	-
Južnoafrička Republika	10	100,0	40	190,5
Ostale afričke zemlje	69	150,0	159	150,0
Kanada	54	128,6	124	147,6
SAD	628	100,6	1.594	110,5
Ostale sjeverno - američke zemlje	8	88,9	15	166,7
Brazil	47	-	109	-
Ostale zemlje Južne i Srednje Amerike	87	-	150	-
Bahrein	102	90,3	291	90,4
Indija	66	-	172	-
Iran	13	-	19	-
Izrael	46	100,0	76	56,3
Japan	29	145,0	69	150,0
Južna Koreja	15	250,0	27	225,0
Katar	60	59,4	127	49,8
Narodna Republika Kina	410	-	717	124,5
Kuvajt	203	156,2	877	160,9
Malezija	105	-	357	-
Oman	320	113,1	766	107,7
Saudijska Arabija	138	13,3	382	15,0
Ujedinjeni Arapski Emirati	826	86,6	2.303	76,3
Ostale azijske zemlje	408	-	786	203,6
Australija	126	-	260	238,5
Novi Zeland	4	100,0	8	133,3
Ostale zemlje Okeanije	-	-	-	-

KANTON 10

PRIRODNO KRETANJE STANOVNIŠTVA I BRAKOVI

PRIRODNO KRETANJE STANOVNIŠTVA I BRAKOVI PO MJESTU UOBIČAJENOG STANOVANJA

Za mjesec januar / siječanj 2023. godine - prvi rezultati

Općine	Ukupno rođeni	Živorodeni			Mrtvorodeni	Mjesto porođaja		
		ukupno	po spolu			u zdravstvenoj ustanovi	na drugom mjestu	
			muški	ženski			sa stručnom pomoći	bez stručne pomoći
UKUPNO	19	19	10	9	-	19	-	-
Bosansko Grahovo	-	-	-	-	-	-	-	-
Drvar	-	-	-	-	-	-	-	-
Glamoč	1	1	1	-	-	1	-	-
Grad Livno	8	8	6	2	-	8	-	-
Kupres	1	1	1	-	-	1	-	-
Tomislavgrad	9	9	2	7	-	9	-	-

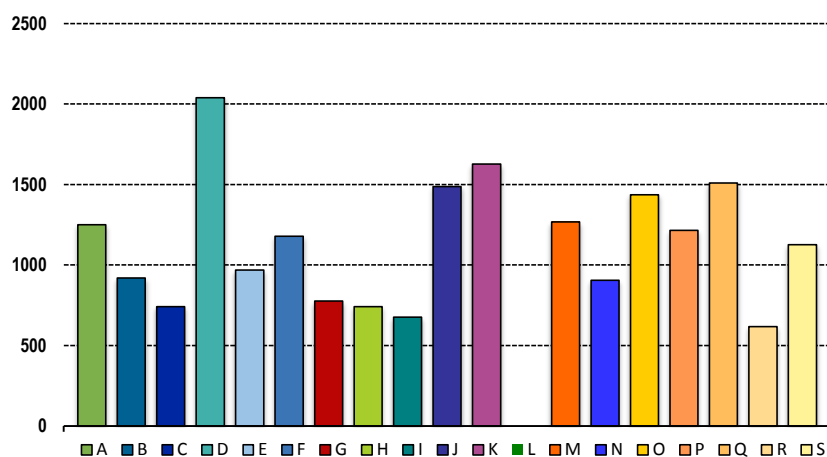
Općine	U m r l i			O d t o g a						Broj zaključenih brakova	Broj razvedenih brakova
	ukupno	po spolu		umrla dojenčad			nasilne smrti				
		muški	ženski	ukupno	muški	ženski	ukupno	muški	ženski		
UKUPNO	52	24	28	-	-	-	-	-	-	10	1
Bosansko Grahovo	5	2	3	-	-	-	-	-	-	-	-
Drvar	7	2	5	-	-	-	-	-	-	-	-
Glamoč	2	1	1	-	-	-	-	-	-	-	-
Grad Livno	16	10	6	-	-	-	-	-	-	7	1
Kupres	3	-	3	-	-	-	-	-	-	-	-
Tomislavgrad	19	9	10	-	-	-	-	-	-	3	-

PLAĆE

PROSJEČNA MJESEČNA ISPLAĆENA NETO I BRUTO PLAĆA ZAPOSLENIH PO PODRUČJIMA KD BiH 2010

	Prosječna neto plaća u KM					Prosječna bruto plaća u KM				
	Ø 2022	XII 2022	I 2023	Index I 2023 Ø 2022	Index I 2023 XII 2022	Ø 2022	XII 2022	I 2023	Index I 2023 Ø 2022	Index I 2023 XII 2022
UKUPNO	1.047	1.120	1.135	108,4	101,3	1.615	1.732	1.755	108,7	101,3
A Poljoprivreda, šumarstvo i ribolov	1.190	1.223	1.250	105,0	102,2	1.843	1.893	1.926	104,5	101,7
B Vađenje ruda i kamena	1.338	1.221	919	-	75,3	2.036	1.852	1.385	-	74,8
C Prerađivačka industrija	666	684	741	111,3	108,3	1.005	1.039	1.110	110,4	106,8
D Proizvodnja i snabdijevanje električnom energijom, plinom, parom i klimatizacija	1.820	1.849	2.039	112,0	110,3	2.835	2.891	3.189	112,5	110,3
E Snabdijevanje vodom; uklanjanje otpadnih voda, upravljanje otpadom te djelatnosti sanacije okoliša	934	971	968	103,6	99,7	1.421	1.456	1.492	105,0	102,5
F Građevinarstvo	1.083	1.147	1.178	108,8	102,7	1.691	1.761	1.849	109,3	105,0
G Trgovina na veliko i na malo; popravak motornih vozila i motocikala	729	743	775	106,3	104,3	1.108	1.132	1.189	107,3	105,0
H Prijevoz i skladištenje	682	687	741	108,7	107,9	1.076	1.087	1.191	110,7	109,6
I Djelatnosti pružanja smještaja te pripreme i usluživanja hrane (hotelijerstvo i ugostiteljstvo)	598	612	676	113,0	110,5	945	961	1.048	110,9	109,1
J Informacije i komunikacije	1.512	1.537	1.486	98,3	96,7	2.342	2.384	2.306	98,5	96,7
K Finansijske djelatnosti i djelatnosti osiguranja	1.399	1.493	1.626	116,2	108,9	2.171	2.329	2.543	117,1	109,2
L Poslovanje nekretninama	-	-	-	-	-	-	-	-	-	-
M Stručne, naučne i tehničke djelatnosti	897	978	1.267	141,2	129,6	1.355	1.486	1.975	145,8	132,9
N Administrativne i pomoćne uslužne djelatnosti	1.013	1.052	904	89,2	85,9	1.567	1.630	1.403	89,5	86,1
O Javna uprava i odbrana; obavezno socijalno osiguranje	1.323	1.425	1.435	108,5	100,7	2.047	2.217	2.232	109,0	100,7
P Obrazovanje	1.132	1.201	1.214	107,2	101,1	1.742	1.852	1.872	107,5	101,1
Q Djelatnosti zdravstvene i socijalne zaštite	1.312	1.625	1.508	114,9	92,8	2.041	2.546	2.355	115,4	92,5
R Umjetnost, zabava i rekreacija	545	551	617	113,2	112,0	829	836	940	113,4	112,4
S Ostale uslužne djelatnosti	1.111	1.119	1.125	101,3	100,5	1.720	1.732	1.742	101,3	100,6

Prosječna neto plaća u KM, Januar / Siječanj 2023.



ZAPOSLENOST, NEZAPOSLENOST I PLAĆE
ZAPOSLENOST, NEZAPOSLENOST I PLAĆE U FEDERACIJI BiH PO KANTONIMA I OPĆINAMA, 2022.

	Broj zaposlenih		Broj nezaposlenih, stanje, 31.12. 2022.		Neto plaća u KM	Bruto plaća u KM
	ukupno	žene	ukupno	žene		
UKUPNO	11.235	4.898	5.752	2.993	1.047	1.615
Bosansko Grahovo	228	79	205	75	1.074	1.657
Drvar	1.054	441	750	366	847	1.291
Glamoč	546	169	352	178	890	1.372
Grad Livno	4.614	2.204	2.256	1.255	1.135	1.742
Kupres	1.429	421	241	158	1.175	1.832
Tomislav-grad	3.364	1.584	1.948	961	941	1.456

ZAPOSLENOST I PLAĆE U FEDERACIJI BiH PO KANTONIMA I PODRUČJIMA DJELATNOSTI KD BiH 2010, 2022.

Područja	Zaposleni	Žene	Neto plaća u KM	Bruto plaća u KM
UKUPNO	11.235	4.898	1.047	1.615
A Poljoprivreda, šumarstvo i ribolov	1.302	292	1.190	1.843
B Vađenje ruda i kamena	46	7	1.338	2.036
C Prerađivačka industrija	1.694	416	666	1.005
D Proizvodnja i snabdijevanje električnom energijom, plinom, parom i klimatizacija	200	22	1.820	2.835
E Snabdijevanje vodom; uklanjanje otpadnih voda, upravljanje otpadom te djelatnosti sanacije okoliša	213	26	934	1.421
F Građevinarstvo	551	49	1.083	1.691
G Trgovina na veliko i na malo; popravak motornih vozila i motocikala	1.840	975	729	1.108
H Prijevoz i skladištenje	319	65	682	1.076
I Djelatnosti pružanja smještaja te pripreme i usluživanja hrane (hotelijerstvo i ugostiteljstvo)	742	373	598	945
J Informacije i komunikacije	70	34	1.512	2.342
K Finansijske djelatnosti i djelatnosti osiguranja	116	77	1.399	2.171
L Poslovanje nekretninama	13	5	-	-
M Stručne, naučne i tehničke djelatnosti	157	69	897	1.355
N Administrativne i pomoćne uslužne djelatnosti	99	25	1.013	1.567
O Javna uprava i odbrana; obavezno socijalno osiguranje	1.585	704	1.323	2.047
P Obrazovanje	1.100	832	1.132	1.742
Q Djelatnosti zdravstvene i socijalne zaštite	768	587	1.312	2.041
R Umjetnost, zabava i rekreacija	264	235	545	829
S Ostale uslužne djelatnosti	156	105	1.111	1.720

POLJOPRIVREDA, ŠUMARSTVO I RIBOLOV

PROIZVODNJA, PRODAJA I ZALIHE ŠUMSKIH SORTIMENATA

Januar / Siječanj 2023. godine

000 m³

	Proizvodnja				Prodaja		Zalihe (stanje krajem mjeseca) 2023
	2021	2022	I		I		
			2022	2023	2022	2023	
UKUPNO	431	441	14	0	10	1	14
Trupci četinar/četinjača	219	235	7	0	5	1	5
Jamsko drvo četinar/četinjača	11	11	0	-	0	0	1
Ostalo dugo drvo četinar/četinjača	-	-	-	-	-	-	-
Prostorno drvo četinar/četinjača	83	83	2	-	1	0	4
Trupci lišćara/listača	24	24	1	0	1	0	1
Jamsko drvo lišćara/listača	-	-	-	-	-	-	-
Ostalo dugo drvo lišćara/listača	-	-	-	-	-	-	-
Prostorno drvo lišćara/listača	-	-	-	-	-	-	-
Ogrjevno drvo četinar/četinjača	-	-	-	-	-	-	-
Ogrjevno drvo lišćara/listača	95	89	3	0	3	0	4
Ostalo grubo obrađeno drvo ¹⁾	-	-	-	-	-	-	-

¹⁾ Ukjučuje sitno tehničko drvo, cijepane drvene motke i kolje

PRIJEVOZ I SKLADIŠTENJE

CESTOVNI I GRADSKO - PRIGRADSKI PRIJEVOZ

IV tromjesečje 2022. godine

	IV tromjesečje 2022	I - XII 2022	Index <u>X - XII 2022</u> VII-IX 2022	Index <u>X-XII 2022</u> X-XII 2021	Index <u>I-XII 2022</u> I-XII 2021
Cestovni prijevoz robe					
Pređeni kilometri vozila, 000	2.336	9.104	96,4	111,0	95,1
Prevezena roba, 000 t	24	101	85,7	72,7	71,6
Tonski kilometri, 000	17.333	62.441	101,9	99,9	91,7
Cestovni prijevoz putnika					
Pređeni kilometri vozila, 000	180	721	96,3	102,9	98,9
Prevezeni putnici, 000	4	17	84,1	86,7	92,4
Putnički kilometri, 000	1.182	4.761	94,6	127,8	125,2

PRIJEVOZ I SKLADIŠTENJE

REGISTRIRANA CESTOVNA MOTORNA VOZILA ZA 2022. GODINU

	Ukupno		Motocikli		Putnički		Autobusi		Teretna		Ostalo	
	ukupno	prva registracija	ukupno	prva registracija	ukupno	prva registracija	ukupno	prva registracija	ukupno	prva registracija	ukupno	prva registracija
Kanton 10	17.940	821	331	61	15.337	598	81	3	2.012	128	179	31
do 1 godine	105	104	5	5	54	54	1	1	36	36	9	8
od 1 do 2 godine	151	43	19	17	69	16	-	-	42	5	21	5
od 3 do 5 godina	458	48	15	5	284	34	13	1	121	6	25	2
od 6 do 10 godina	1.738	167	42	11	1.393	137	11	-	276	16	16	3
od 11 do 15 godina	3.453	381	71	6	2.944	341	10	-	409	32	19	2
više od 15 godina	12.035	78	179	17	10.593	16	46	1	1.128	33	89	11
Bosansko	364	15	2	2	294	5	-	-	60	7	8	1
Grahovo												
do 1 godine	2	2	-	-	-	-	-	-	2	2	-	-
od 1 do 2 godine	5	4	2	2	-	-	-	-	3	2	-	-
od 3 do 5 godina	7	-	-	-	6	-	-	-	1	-	-	-
od 6 do 10 godina	19	1	-	-	17	1	-	-	2	-	-	-
od 11 do 15 godina	46	6	-	-	31	3	-	-	13	2	2	1
više od 15 godina	285	2	-	-	240	1	-	-	39	1	6	-
Drvar	1.694	44	36	5	1.408	29	6	-	233	5	11	5
do 1 godine	6	6	1	1	2	2	-	-	1	1	2	2
od 1 do 2 godine	7	3	-	-	2	1	-	-	-	-	5	2
od 3 do 5 godina	30	3	2	1	15	2	1	-	11	-	1	-
od 6 do 10 godina	73	7	8	2	45	5	-	-	20	-	-	-
od 11 do 15 godina	222	21	8	-	171	18	-	-	43	3	-	-
više od 15 godina	1.356	4	17	1	1.173	1	5	-	158	1	3	1
Glamoč	805	35	13	3	628	19	2	-	146	11	16	2
do 1 godine	6	6	2	2	3	3	-	-	-	-	1	1
od 1 do 2 godine	5	1	-	-	2	-	-	-	2	1	1	-
od 3 do 5 godina	17	2	1	-	7	-	1	-	7	2	1	-
od 6 do 10 godina	74	6	3	-	58	4	-	-	12	1	1	1
od 11 do 15 godina	118	17	5	1	82	12	1	-	29	4	1	-
više od 15 godina	585	3	2	-	476	-	-	-	96	3	11	-
Kupres	1.055	53	4		881	43	12	-	143	6	15	4
do 1 godine	9	9	-	-	8	8	-	-	-	-	1	1
od 1 do 2 godine	15	2	-	-	11	1	-	-	3	-	1	1
od 3 do 5 godina	66	1	1	-	37	-	1	-	22	-	5	1
od 6 do 10 godina	154	12	2	-	131	10	2	-	18	1	1	1
od 11 do 15 godina	222	24	-	-	189	23	3	-	26	1	4	-
više od 15 godina	589	5	1	-	505	1	6	-	74	4	3	-
Grad Livno	7.864	364	218	36	6.875	275	17	-	697	43	57	10
do 1 godine	55	54	2	2	29	29	-	-	19	19	5	4
od 1 do 2 godine	73	20	8	7	35	10	-	-	17	2	13	1
od 3 do 5 godina	199	21	8	1	137	19	5	-	39	1	10	-
od 6 do 10 godina	801	73	17	6	659	63	4	-	118	4	3	-
od 11 do 15 godina	1.618	157	52	5	1.432	146	1	-	129	6	4	-
više od 15 godina	5.118	39	131	15	4.583	8	7	-	375	11	22	5
Tomislav-grad	6.158	310	58	15	5.251	227	44	3	733	56	72	9
do 1 godine	27	27	-	-	12	12	1	1	14	14	-	-
od 1 do 2 godine	46	13	9	8	19	4	-	-	17	-	1	1
od 3 do 5 godina	139	21	3	3	82	13	5	1	41	3	8	1
od 6 do 10 godina	617	68	12	3	483	54	5	-	106	10	11	1
od 11 do 15 godina	1.227	156	6	-	1.039	139	5	-	169	16	8	1
više od 15 godina	4.102	25	28	1	3.616	5	28	1	386	13	44	5

INDUSTRIJA

INDEKSI INDUSTRIJSKE PROIZVODNJE - UKUPNO
PREMA GIG, PODRUČJIMA I OBLASTIMA KD BiH 2010.
 Januar / Siječanj 2023. godine

	<u>I 2023</u> <u>Ø 2022</u>	<u>I 2023</u> <u>XII 2022</u>	<u>I 2023</u> <u>I 2022</u>
INDUSTRIJA UKUPNO	65,4	82,1	98,0
PREMA GLAVNIM INDUSTRIJSKIM GRUPACIJAMA			
AI Intermedijarni proizvodi	61,3	78,0	97,3
CN Netrajni proizvodi za široku potrošnju	79,5	93,7	93,3
C PRERAĐIVAČKA INDUSTRIJA	65,4	82,1	98,0
10 Proizvodnja prehrambenih	79,5	93,7	93,3
16 Prerada drva i proizvoda od drva i pluta, osim namještaja; proizvodnja predmeta od slame i pletarskih materijala	79,5	93,7	93,3
17 Proizvodnja papira i proizvoda od papira	81,5	171,3	86,6
27 Proizvodnja električne opreme	103,9	111,7	119,2

VANJSKA TRGOVINA

IZVOZ PO PODRUČJIMA KLASIFIKACIJE
DJELATNOSTI KD BiH 2010 u 000 KMUVOZ PO PODRUČJIMA KLASIFIKACIJE
DJELATNOSTI KD BiH 2010 u 000 KM

	XII 2022	I 2022	I 2023	I 2023 XII 2022	I 2023 I 2022	XII 2022	I 2022	I 2023	I 2023 XII 2022	I 2023 I 2022
UKUPNO	9.664	8.686	89,9	10.080	86,2	8.932	9.360	104,8	8.006	116,9
A Poljoprivreda, šumarstvo i ribarstvo	684	334	48,9	591	56,6	322	272	84,4	277	98,0
B Vađenje rude i kamena	59	26	44,4	59	44,9	226	13	5,8	6	225,3
C Prerađivačka industrija	8.921	8.189	91,8	9.132	89,7	8.383	9.069	108,2	7.671	118,2
D Proizvodnja i snabdijevanje električnom energijom, gasom/plinom, parom i klimatizacija	-	-	-	-	-	-	-	-	-	-
Ostalo	-	137	-	173	78,9	2	6	380,1	-	-
Nerazvrstano po kategorijama	-	-	-	126	-	-	-	-	52	-

Izvor: Baza podataka Uprave za indirektno/neizravno oporezivanje BiH

Prethodni podaci

IZVOZ PO SEKTORIMA I ODSJECIMA
SMTK - Rev. 4 u 000 KMUVOZ PO SEKTORIMA I ODSJECIMA
SMTK - Rev. 4 u 000 KM

	XII 2022	I 2022	I 2023	I 2023 XII 2022	I 2023 I 2022	XII 2022	I 2022	I 2023	I 2023 XII 2022	I 2023 I 2022
UKUPNO	9.664	8.686	89,9	10.080	86,2	8.932	9.360	104,8	8.006	116,9
0 HRANA I ŽIVE ŽIVOTINJE	1.004	798	79,5	247	323,1	1.360	1.270	93,4	792	160,4
00 Žive životinje	-	-	-	-	-	123	-	-	-	-
01 Meso i mesne prerađevine	115	113	98,3	59	191,5	1.008	709	70,3	257	275,9
02 Mlijeko, mliječne prerađevine i jaja	889	685	77,1	177	387,0	-	-	-	-	-
03 Ribe, vodozemci i njihove prerađevine	-	-	-	-	-	-	-	-	-	-
13 Žitarice i proizvodi od žitarica	-	-	-	-	-	-	32	-	13	246,2
05 Voće i povrće	-	-	-	11	-	-	-	-	5	-
06 Šećer, šećerne prerađevine i med	-	-	-	-	-	-	36	-	-	-
07 Kafa, čaj, kakao i začini	-	-	-	-	-	-	82	-	-	-
08 Hrana za životinje	-	-	-	-	-	229	279	121,8	176	158,5
09 Ostali jestivi proizvodi	-	-	-	-	-	-	132	-	341	38,7
1 PIĆA I DUHAN	-	-	-	-	-	212	252	118,9	236	106,8
11 Pića	-	-	-	-	-	212	252	118,9	236	106,8
12 Duhani i proizvodi od duhana	-	-	-	-	-	-	-	-	-	-
2 SIROVE MATERIJNE NEJESTIVE, OSIM GORIVA	4.235	2.474	58,4	3.377	73,3	425	255	60,0	273	93,4
21 Sirove kože i sirovo krzno	-	-	-	-	-	-	-	-	-	-
22 Uljano sjemenje i plodovi	-	-	-	-	-	-	-	-	-	-
23 Sirovi i sintetički kaučuk	-	-	-	-	-	-	-	-	-	-
24 Drvo i pluta	4.208	2.326	55,3	3.340	69,6	-	-	-	-	-
25 Celuloza i papirni otpaci	-	-	-	-	-	-	-	-	-	-
26 Sirova tekstilna vlakna i njihovi otpaci	-	-	-	-	-	-	-	-	-	-
27 Prirodna đubriva i minerali osim goriva	27	148	548,1	37	400,0	226	13	5,8	6	216,7
28 Metalne rude i otpaci od metala	-	-	-	-	-	-	-	-	-	-
29 Sirovine biljne i životinjske, ostale	-	-	-	-	-	199	242	121,6	267	90,6

VANJSKA TRGOVINA

IZVOZ PO SEKTORIMA I ODSJECIMA
SMTK - Rev. 4 u 000 KM (nastavak)UVOZ PO SEKTORIMA I ODSJECIMA
SMTK - Rev. 4 u 000 KM (nastavak)

	XII 2022	I 2022	I 2023	I 2023 XII 2022	I 2023 I 2022	XII 2022	I 2022	I 2023	I 2023 XII 2022	I 2023 I 2022
3 MINERALNA GORIVA, MAZIVA I SRODNI PROIZVODI	34	15	44,1	22	68,2	395	1.000	253,2	661	151,3
32 Ugalj, koks i briketi	32	15	46,9	22	68,2	-	-	-	-	-
33 Nafta i derivati od nafte	2	-	-	-	-	45	-	-	45	-
34 Prirodni i industrijski gas	-	-	-	-	-	350	1.000	285,7	616	162,3
35 Električna energija	-	-	-	-	-	-	-	-	-	-
4 ULJA, MASTI I VOSKOVI ŽIVOTINJSKOG ILI BILJNOG PORIJEKLA	-	-	-	-	-	90	71	78,9	77	92,2
41 Životinjska ulja i masti	-	-	-	-	-	15	-	-	8	-
42 Biljna ulja i masti,sirova i rafinirana	-	-	-	-	-	75	71	94,7	69	102,9
43 Preradena biljna i životinjska ulja i masnoće	-	-	-	-	-	-	-	-	-	-
5 HEMIJSKI/KEMIJSKI PROIZVODI	422	220	52,1	212	103,8	800	1.085	135,6	1.253	86,6
51 Organske hemikalije/kemikalije	-	-	-	-	-	-	79	-	229	34,5
52 Anorganske hemikalije/kemikalije	32	-	-	-	-	26	-	-	-	-
53 Boje i štavila	15	-	-	-	-	58	8	13,8	44	18,2
54 Medicinski i farmaceutski proizvodi	-	-	-	-	-	-	-	-	-	-
55 Toaletni proizvodi i proizvodi za čišćenje	50	-	-	1	-	27	205	759,3	5	-
56 Vještačka đubriva	-	-	-	-	-	-	-	-	-	-
57 Plastične mase u primarnim oblicima	29	48	165,5	66	72,7	394	488	123,9	736	66,3
58 Plastične mase,ne-primarni oblici	187	172	92,0	145	118,6	129	290	224,8	210	138,1
59 Ostale hemikalije/kemikalije	109	-	-	-	-	166	15	9,0	29	51,7
6 INDUSTRIJSKI PROIZVODI, RAZVRSTANI UGLAVNOM PO VRSTI SIROVINA	1.423	1.785	125,4	1.925	92,7	3.690	3.575	96,9	3.014	118,6
61 Koža, krzno i proizvodi od kože i krzna	-	-	-	-	-	-	-	-	-	-
62 Guma i gumeni proizvodi	4	-	-	-	-	21	29	138,1	49	59,2
63 Proizvodi od drveta, osim namještaja	42	20	47,6	1	-	82	14	17,1	29	48,3
64 Papir, ljepenka i ostali slični proizvodi	194	195	100,5	129	151,2	151	104	68,9	211	49,3
65 Predivo, tkanine i tekstilni proizvodi	1	-	-	-	-	112	91	81,3	17	535,3
66 Proizvodi od nemetalnih minerala	129	84	65,1	8	-	122	67	54,9	68	98,5
67 Željezo i čelik	-	74	-	163	45,4	47	204	434,0	162	125,9
68 Obojeni metali	30	4	13,3	-	-	2.572	2.802	108,9	2.196	127,6
69 Metalni proizvodi	1.023	1.408	137,6	1.624	86,7	583	264	45,3	282	93,6
7 MAŠINE/STROJEVI I TRANSPORTNA SREDSTVA	1.542	2.802	181,7	3.794	73,9	1.537	1.284	83,5	1.236	103,9
71 Pogonske mašine i oprema	-	-	-	-	-	25	69	276,0	45	153,3
72 Mašine specijalizirane za određene industrije	-	42	-	-	-	642	349	54,4	716	48,7
73 Mašine za obradu metala	-	-	-	-	-	86	90	104,7	309	29,1
74 Ostale industrijske mašine i dijelovi	71	57	80,3	-	-	100	133	133,0	71	187,3
75 Kancelarijske mašine i mašine za automatsku obradu podataka	-	-	-	-	-	-	14	-	-	-
76 Telekomunikacijski aparati i aparati za snimanje zvuka	-	-	-	-	-	19	178	936,8	4	-
77 Električne mašine, aparati i uređaji	1.471	2.703	183,8	3.794	71,2	257	258	100,4	83	310,8
78 Drumska vozila	-	-	-	-	-	408	193	47,3	7	-
79 Ostala transportna vozila	-	-	-	-	-	-	-	-	1	-
8 RAZNI INDUSTRIJSKI PROIZVODI	1.004	592	59,0	377	157,0	420	568	135,2	412	137,9
81 Montažne zgrade, sanitarni, rasvjetni i grijajući uređaji	-	-	-	3	-	16	2	12,5	1	200,0
82 Namještaj i njegovi dijelovi	384	198	51,6	121	163,6	12	-	-	16	-
83 Torbe, tašne, seseseri i slični proizvodi	35	32	91,4	15	213,3	-	-	-	5	-
84 Odjeća	1	-	-	-	-	7	5	71,4	28	17,9
85 Obuća	-	-	-	-	-	-	7	-	-	-
87 Naučni i kontrolni instrumenti	-	-	-	-	-	99	2	2,0	26	7,7
88 Fotografski i optički proizvodi, satovi	125	-	-	-	-	193	483	250,3	289	167,1
89 Ostali industrijski proizvodi	459	362	79,2	238	151,5	93	69	76,1	47	162,8
9 Proizvodi, nerazvrstani po kategorijama	-	-	-	126	-	3	-	-	52	-

Izvor: Baza podataka Uprave za indirektno/neizravno oporezivanje BiH

Prethodni podaci

VANJSKA TRGOVINA

IZVOZ PREMA MEĐUNARODNOJ KLASIFIKACIJI
EKONOMSKE NAMJENE PROIZVODA (BEC) Rev. 4
u 000 KMUVOZ PREMA MEĐUNARODNOJ KLASIFIKACIJI
EKONOMSKE NAMJENE PROIZVODA (BEC) Rev. 4
u 000 KM

	XII 2022	I 2022	I 2023	<u>I 2023</u> XII 2022	<u>I 2023</u> I 2022	XII 2022	I 2022	I 2023	<u>I 2023</u> XII 2022	<u>I 2023</u> I 2022
UKUPNO	9.664	8.686	89,9	10.080	86,2	8.932	9.360	104,8	8.006	116,9
1. Hrana i pića	1.004	798	79,5	246	324,4	1.311	1.299	99,1	920	141,2
2. Industrijski materijali	6.773	6.812	100,6	8.702	78,3	5.063	5.145	101,6	4.635	111,0
3. Goriva i maziva	740	349	47,2	613	56,9	406	1.000	246,3	663	150,8
4. Kapitalni proizvodi (osim transportnih sredstava), dijelovi i pribor	71	100	140,8	2	-	1.308	933	71,3	1.313	71,1
5. Transportna sredstva, njihovi dijelovi i pribor	-	-	-	-	-	408	221	54,2	7	-
6. Proizvodi za široku potrošnju	1.076	627	58,3	391	160,4	433	762	176,0	416	183,2
7. Proizvodi, drugdje nespomenuti	-	-	-	126	-	3	-	-	52	-

Izvor: Baza podataka Uprave za indirektno/neizravno oporezivanje BiH

Prethodni podaci

IZVOZ PO ZEMLJAMA PREMA GEOGRAFSKIM
ZONAMA u 000 KMUVOZ PO ZEMLJAMA PREMA GEOGRAFSKIM
ZONAMA u 000 KM

	XII 2022	I 2022	I 2023	<u>I 2023</u> XII 2022	<u>I 2023</u> I 2022	XII 2022	I 2022	I 2023	<u>I 2023</u> XII 2022	<u>I 2023</u> I 2022
UKUPNO	9.664	8.686	89,9	10.080	86,2	8.932	9.360	104,8	8.006	116,9
ZEMLJE EU	7.489	7.448	99,5	7.736	96,3	7.127	6.882	96,6	7.259	94,8
Austrija	453	2.628	580,1	2.281	115,2	381	196	51,4	420	46,7
Belgija	196	702	358,2	361	194,5	272	182	66,9	111	164,0
Bugarska	634	-	-	494	-	-	-	-	-	-
Češka	15	-	-	-	-	107	42	39,3	89	47,2
Kipar	-	-	-	-	-	-	-	-	-	-
Danska	-	-	-	-	-	2	1	50,0	7	14,3
Estonija	-	-	-	-	-	-	-	-	-	-
Finska	-	-	-	-	-	11	-	-	171	-
Francuska	-	-	-	-	-	319	393	123,2	375	104,8
Grčka	-	-	-	-	-	-	285	-	-	-
Hrvatska	4.599	3.639	79,1	3.665	99,3	881	1.290	146,4	639	201,9
Irska	-	-	-	-	-	-	-	-	-	-
Italija	466	71	15,2	282	25,2	961	1.547	161,0	968	159,8
Latvija (Letonija)	-	-	-	-	-	-	14	-	-	-
Litvanija	-	-	-	-	-	146	-	-	-	-
Luksemburg	31	20	64,5	-	-	-	-	-	-	-
Mađarska	-	-	-	283	-	597	1.053	176,4	1.003	105,0
Malta	-	-	-	-	-	-	-	-	-	-
Nizozemska (Holandija)	-	-	-	-	-	218	261	119,7	144	181,3
Njemačka	538	253	47,0	203	124,6	1.767	1.197	67,7	1.600	74,8
Poljska	-	-	-	-	-	161	22	13,7	190	11,6
Portugal	-	-	-	-	-	2	3	150,0	4	75,0

VANJSKA TRGOVINA

IZVOZ PO ZEMLJAMA PREMA GEOGRAFSKIM
ZONAMA u 000 KM (nastavak)UVOZ PO ZEMLJAMA PREMA GEOGRAFSKIM
ZONAMA u 000 KM (nastavak)

	XII 2022	I 2022	I 2023	I 2023 XII 2022	I 2023 I 2022	XII 2022	I 2022	I 2023	I 2023 XII 2022	I 2023 I 2022
Rumunija	-	-	-	15	-	889	-	-	1.194	-
Slovačka	-	-	-	-	-	4	1	25,0	-	-
Slovenija	557	135	24,2	152	88,8	90	125	138,9	95	131,6
Španija	-	-	-	-	-	19	-	-	1	-
Švedska	-	-	-	-	-	300	270	90,0	248	108,9
Ujedinjeno Kraljevstvo	-	-	-	-	-	-	-	-	-	-
ZEMLJE EFTE	303	213	70,3	209	101,9	-	-	-	1	-
Island	-	-	-	-	-	-	-	-	-	-
Lihtenštajn	-	-	-	-	-	-	-	-	-	-
Norveška	201	86	42,8	17	505,9	-	-	-	1	-
Švicarska	102	127	124,5	192	66,1	-	-	-	-	-
OSTALE EVROPSKE ZEMLJE	1.606	69	4,3	1.518	4,5	488	707	144,9	385	183,6
Albanija	214	69	32,2	139	49,6	-	-	-	-	-
Crna Gora	-	-	-	-	-	-	-	-	-	-
Kosovo	38	-	-	697	-	-	-	-	6	-
Sjeverna Makedonija	-	-	-	-	-	196	664	338,8	273	243,2
Ruska Federacija	1.354	-	-	666	-	187	-	-	62	-
Srbija	-	-	-	16	-	102	43	42,2	40	107,5
Turska	-	-	-	-	-	3	-	-	2	-
Ostale zemlje	-	-	-	-	-	-	-	-	2	-
AFRIKA	-	-	-	-	-	155	15	9,7	70	21,4
ZEMLJE SJEVERNE AFRIKE	-	-	-	-	-	132	-	-	58	-
OSTALE AFRIČKE ZEMLJE	-	-	-	-	-	23	15	65,2	12	125,0
AMERIKA	-	-	-	-	-	113	353	312,4	104	339,4
ZEMLJE SJEVERNE AMERIKE	-	-	-	-	-	29	86	296,6	6	-
Kanada	-	-	-	-	-	-	-	-	-	-
SAD	-	-	-	-	-	29	86	296,6	6	-
Ostale zemlje	-	-	-	-	-	-	-	-	-	-
ZEMLJE CENTRALNE AMERIKE I KARIBA	-	-	-	-	-	7	6	85,7	7	85,7
ZEMLJE JUŽNE AMERIKE	-	-	-	-	-	77	261	339,0	91	286,8
AZIJA	24	-	-	-	-	1.049	833	79,4	186	447,8
ZEMLJE BLISKOG I SREDNJEG ISTOKA	3	-	-	-	-	699	422	60,4	2	-
OSTALE ZEMLJE AZIJE	21	-	-	-	-	350	411	117,4	184	223,4
Indija	-	-	-	-	-	214	1	0,5	50	2,0
Japan	-	-	-	-	-	1	6	600,0	13	46,2
Kina	21	-	-	-	-	98	379	386,7	104	364,4
Malezija	-	-	-	-	-	-	-	-	-	-
Ostale zemlje	-	-	-	-	-	37	25	67,6	17	147,1
ZEMLJE OKEANIJE I POLARNOG REGIONA	-	-	-	-	-	-	-	-	1	-
AUSTRALIJA I NOVI ZELAND	-	-	-	-	-	-	-	-	1	-
Australija	-	-	-	-	-	-	-	-	-	-
Novi Zeland	-	-	-	-	-	-	-	-	1	-
Ostale zemlje	-	-	-	-	-	-	-	-	-	-
OSTALE ZEMLJE OKEANIJE I POLARNOG REGIONA	-	-	-	-	-	-	-	-	-	-
Neraspoređeno	242	956	395,0	617	154,9	-	570	-	-	-

Izvor: Baza podataka Uprave za indirektno/heizravno oporezivanje BiH

Prethodni podaci

TURIZAM

TURISTIČKI PROMET ZA JANUAR / SIJEČANJ 2023. GODINE
KAPACITETI, TURISTI I NOĆENJA

	Dolasci turista		Noćenja turista	
	I 2023	I 2023 I 2022	I 2023	I 2023 I 2022

DOLASCI I NOĆENJA TURISTA

UKUPNO	1.262	78,7	2.322	67,5
Domaći	293	66,4	530	71,1
Strani	969	83,4	1.792	66,5
BROJ LEŽAJA	1.297			

DOLASCI I NOĆENJA TURISTA PREMA VRSTAMA OBJEKATA

UKUPNO	1.262	78,7	2.322	67,5
Hoteli i sličan smještaj	1.246	79,4	2.302	67,8
Odmarališta i slični objekti za kraći odmor	16	48,5	20	45,5
Kampovi i prostori za kampiranje	-	-	-	-
Ostali smještaj	-	-	-	-
DOMAĆI	293	66,4	530	71,1
Hoteli i sličan smještaj	277	65,8	510	71,3
Odmarališta i slični objekti za kraći odmor	16	80,0	20	64,5
Kampovi i prostori za kampiranje	-	-	-	-
Ostali smještaj	-	-	-	-
STRANI	969	83,4	1.792	66,5
Hoteli i sličan smještaj	969	84,3	1.792	66,8
Odmarališta i slični objekti za kraći odmor	-	-	-	-
Kampovi i prostori za kampiranje	-	-	-	-
Ostali smještaj	-	-	-	-

DOLASCI I NOĆENJA TURISTA PREMA NAČINU DOLASKA

	Individualno				Organizirano			
	dolasci turista		noćenje turista		dolasci turista		noćenje turista	
	I 2023	Struktura %	I 2023	Struktura %	I 2023	Struktura %	I 2023	Struktura %
UKUPNO	1.224	97,0	2.238	96,4	38	3,0	84	3,6
Domaći	255	20,8	446	19,9	38	100,0	84	100,0
Strani	969	79,2	1.792	80,1	-	-	-	-

SVRHA DOLASKA TURISTA

	Poslovno				Ostalo			
	dolasci turista		noćenje turista		dolasci turista		noćenje turista	
	I 2023	Struktura %	I 2023	Struktura %	I 2023	Struktura %	I 2023	Struktura %
UKUPNO	137	10,9	231	9,9	1.125	89,1	2.091	90,1
Domaći	87	63,5	151	65,4	206	18,3	379	18,1
Strani	50	36,5	80	34,6	919	81,7	1.712	81,9

TURIZAM

DOLASCI I NOĆENJA TURISTA PO ZEMLJAMA PREBIVALIŠTA

	Dolasci turista		Noćenja turista	
	I 2023	<u>I 2023</u> I 2022	I 2023	<u>I 2023</u> I 2022
UKUPNO STRANI	969	83,4	1.792	66,5
Albanija	1	-	1	-
Austrija	7	233,3	13	-
Crna Gora	7	-	21	-
Češka	2	-	8	-
Francuska	1	25,0	3	42,9
Nizozemska	209	-	333	-
Hrvatska	623	59,7	1.040	44,5
Italija	1	50,0	3	100,0
Kipar	3	-	9	-
Sjeverna Makedonija	4	40,0	16	38,1
Malta	-	-	-	-
Norveška	7	-	7	-
Njemačka	6	30,0	18	36,0
Poljska	-	-	-	-
Rusija	1	-	1	-
Slovačka	-	-	-	-
Slovenija	34	226,7	132	178,4
Srbija	26	185,7	70	111,1
Španija / Španjolska	2	-	8	-
Švedska	-	-	-	-
Turska	7	-	22	-
Ujedinjeno Kraljevstvo	5	833,3	16	64,0
Ukrajina	1	-	1	-
SAD	4	44,4	10	83,3
Ostale sjeverno - američke zemlje	1	-	5	-
Ostale zemlje Južne i Srednje Amerike	1	100,0	1	50,0
Bahrein	-	-	-	-
Indija	-	-	-	-
Narodna Republika Kina	10	166,7	11	183,3
Kuvajt	-	-	-	-
Ostale azijske zemlje	1	-	6	-
Australija	3	-	19	-
Novi Zeland	2	200,0	18	-

