

**ZAPOSLENI¹⁾, JANUAR/SIJEČANJ 2023.
PERSONS IN EMPLOYMENT¹⁾, JANUARY 2023**

U januaru/siječnju 2023. ukupan broj zaposlenih u Federaciji BiH je 536.056. U odnosu na prethodni mjesec broj zaposlenih se smanjio za 0,4% a broj zaposlenih žena za 0,2%.

In January 2023 the total number of employed persons in Federation of BiH was 536,056. In relation with the previous month the number of employed it decreased by 0.4%, and the number of employed women by 0.2%.

Broj zaposlenih u pravnim osobama u odnosu na prethodni mjesec se smanjio za 0,3% a broj zaposlenih žena za 0,1%.

The number of employed persons in legal entities in relation with the previous month it decreased by 0.3% and the number of employed women by 0.1%.

Broj zaposlenih u obrtu i srodnim djelatnostima u odnosu na prethodni mjesec se smanjio za 1,3% a broj zaposlenih žena za 1,4%.

The number of employed persons in trades and related activities in relation with the previous month it decreased by 1.3% and the number of employed women by 1.4%.

**ZAPOSLENI U FEDERACIJI BiH PO SPOLU
EMPLOYMENT IN FEDERATION OF BiH BY SEX**

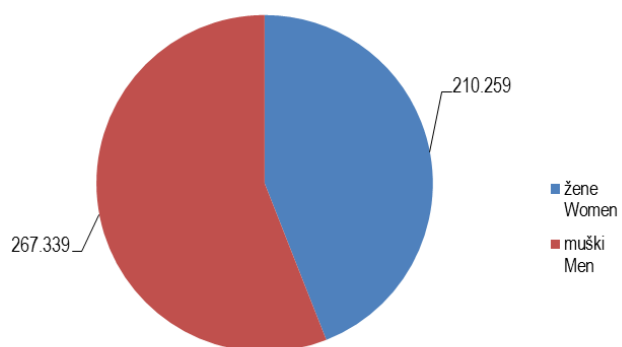
	IX 2022		XII 2022		I 2023		Indeksi Indices				
	ukupno Total	žene Women	ukupno Total	žene Women	ukupno Total	žene Women	I 2023 XII 2022		I 2023 IX 2022		
							ukupno Total	žene Women	ukupno Total	žene Women	
Ukupno zaposleni	535.665	232.282	538.283	235.891	536.056	235.305	99,6	99,8	100,1	101,3	Total persons in employment
Zaposleni u pravnim osobama	476.822	207.205	479.084	210.479	477.598	210.259	99,7	99,9	100,2	101,5	Persons employed in legal entities
Zaposleni u obrtu i srodnim djelatnostima	58.843	25.077	59.199	25.412	58.458	25.046	98,7	98,6	99,3	99,9	Persons employed in trades and related activities

¹⁾ Od januara 2018. godine podaci o zaposlenima se preuzimaju od Porezne uprave Federacije BiH. Podaci su preuzeti retroaktivno i za 2017. godinu. Time je prekinuta dosadašnja serija podataka za ranije godine.

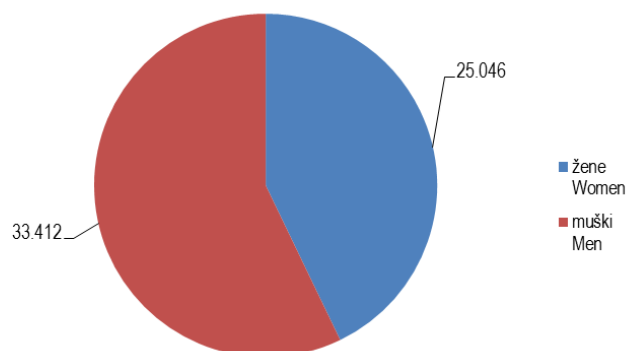
¹⁾ From January 2018 data on employees are taken over from the Tax Administration of the Federation of BiH. The data was taken retroactively and for 2017. This was terminated by the previous data series for the previous years.

BROJ ZAPOSLENIH U PRAVNIM OSOBAMA I OBRTU I SRODNIM DJELATNOSTIMA PO SPOLU, JANUAR/SIJEČANJ 2023.
THE NUMBER OF EMPLOYED PERSONS IN LEGAL ENTITIES AND TRADES AND RELATED ACTIVITIES BY SEX, JANUARY 2023

Zaposleni u pravnim osobama
Persons employed in legal entities



Zaposleni u obrtu i srodnim djelatnostima
Persons employed in trades and related activities



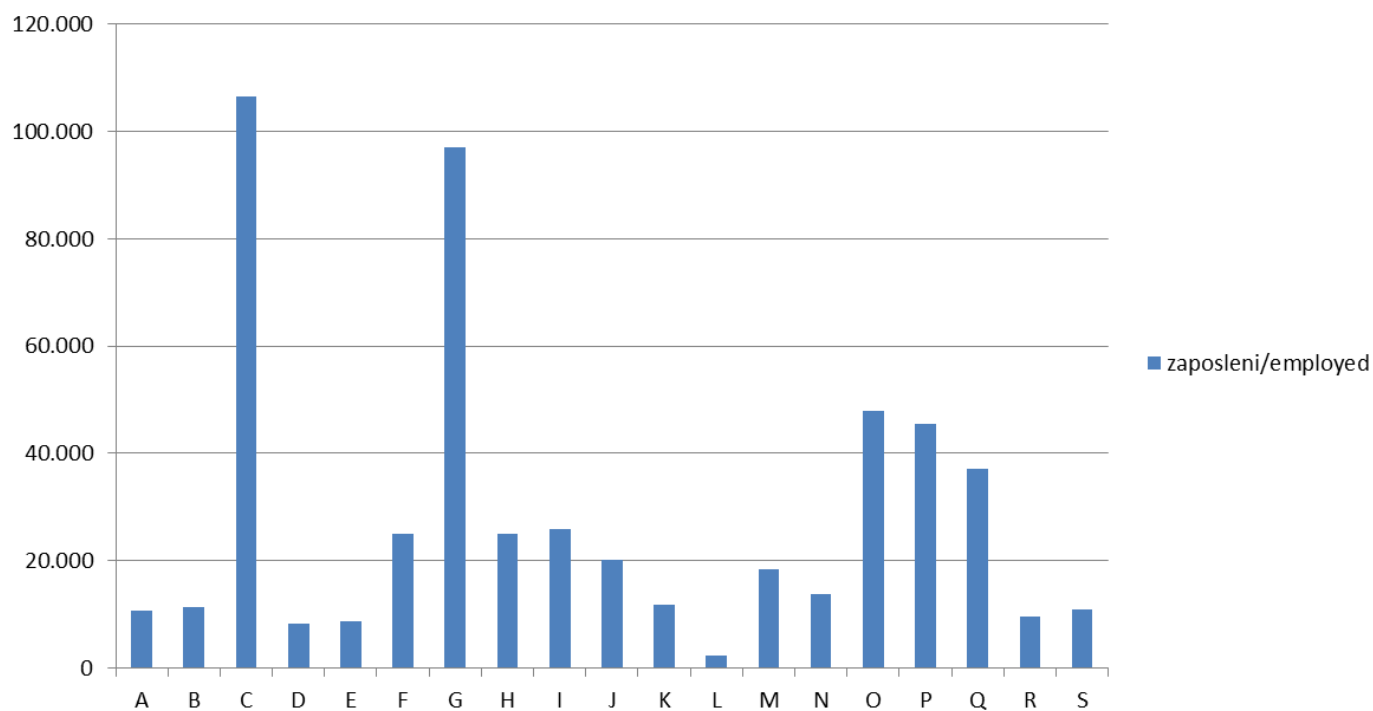
UKUPNO ZAPOSLENI PO PODRUČJIMA KD BiH 2010
TOTAL PERSONS IN EMPLOYMENT BY KD BiH 2010

Područja ¹⁾	Broj zaposlenih Number of employed persons				Indeksi Indices			Sections ¹⁾
	9 2022	I 2022	XII 2022	I 2023	I 2023 XII 2022	I 2023 I 2022	I 2023 9 2022	
UKUPNO	535.665	530.498	538.283	536.056	99,6	101,0	100,1	<i>Total</i>
A Poljoprivreda, šumarstvo i ribolov	11.013	10.667	10.894	10.643	97,7	99,8	96,6	<i>Agriculture, forestry and fishing</i> A
B Vađenje ruda i kamena	11.489	11.653	11.406	11.343	99,4	97,3	98,7	<i>Mining and quarrying</i> B
C Prerađivačka industrija	106.439	105.286	106.771	106.427	99,7	101,1	100,0	<i>Manufacturing</i> C
D Proizvodnja i snabdijevanje električnom energijom, plinom, parom i klimatizacija	8.486	8.514	8.403	8.374	99,7	98,4	98,7	<i>Electricity, gas, steam and air conditioning supply</i> D
E Snabdijevanje vodom; uklanjanje otpadnih voda, upravljanje otpadom te djelatnosti sanacije okoliša	8.587	8.522	8.634	8.618	99,8	101,1	100,4	<i>Water supply, sewerage, waste management and remediation activities</i> E
F Građevinarstvo	25.642	25.393	25.431	25.066	98,6	98,7	97,8	<i>Construction</i> F
G Trgovina na veliko i na malo; popravak motornih vozila i motocikala	97.373	96.220	97.491	97.047	99,5	100,9	99,7	<i>Wholesale and retail trade; repair of motor vehicles and motorcycles</i> G
H Prijevoz i skladištenje	25.000	24.729	25.034	25.009	99,9	101,1	100,0	<i>Transportation and storage</i> H
I Djelatnosti pružanja smještaja te pripreme i usluživanja hrane (hotelijerstvo i ugostiteljstvo)	26.187	25.347	26.358	25.927	98,4	102,3	99,0	<i>Accommodation and food service activities</i> I
J Informacije i komunikacije	19.362	18.715	20.006	20.119	100,6	107,5	103,9	<i>Information and communication</i> J
K Finansijske djelatnosti i djelatnosti osiguranja	11.852	11.984	11.817	11.796	99,8	98,4	99,5	<i>Financial and insurance activities</i> K
L Poslovanje nekretninama	2.623	2.708	2.426	2.442	100,7	90,2	93,1	<i>Real estate activities</i> L
M Stručne, naučne i tehničke djelatnosti	18.265	18.021	18.473	18.328	99,2	101,7	100,3	<i>Professional, scientific and technical</i> M
N Administrativne i pomoćne uslužne djelatnosti	13.709	13.809	13.858	13.894	100,3	100,6	101,3	<i>Administrative and support service activities</i> N
O Javna uprava i odbrana; obavezno socijalno osiguranje	47.943	48.035	47.871	47.877	100,0	99,7	99,9	<i>Public administration and defence; compulsory social security</i> O
P Obrazovanje	44.234	44.044	45.561	45.604	100,1	103,5	103,1	<i>Education</i> P
Q Djelatnosti zdravstvene i socijalne	37.031	36.665	37.307	37.065	99,4	101,1	100,1	<i>Human health and social work activities</i> Q
R Umjetnost, zabava i rekreacija	9.650	9.499	9.635	9.653	100,2	101,6	100,0	<i>Arts, entertainment and recreation</i> R
S Ostale uslužne djelatnosti	10.780	10.687	10.907	10.824	99,2	101,3	100,4	<i>Other service activities</i> S

¹⁾ Područja djelatnosti T (Djelatnosti domaćinstava kao poslodavaca; djelatnosti domaćinstava koja proizvode različita dobra i obavljaju različite usluge za vlastite potrebe) i U (Djelatnosti vanteritorijalnih organizacija i organa) nisu iskazani u ovom Saopćenju jer nisu obuhvaćeni istraživanjem.

¹⁾ Activity sections T (Activities of households as employers; undifferentiated goods-and-services-producing activities of households for own use) and U (Activities of extraterritorial organisations and bodies) are not presented in this First Release since they were not covered by the survey.

UKUPNO ZAPOSLENI PO PODRUČJIMA KD BiH 2010, JANUAR/SIJEČANJ 2023.
TOTAL PERSONS IN EMPLOYMENT BY KD BiH 2010, JANUARY 2023



METODOLOŠKA OBJAŠNENJA

Izvori podataka

Podaci o ukupnom broju zaposlenih osoba u Federaciji BiH dobiveni su obradom podataka koji su preuzeti iz administrativnog izvora, Porezne uprave Federacije BiH.

Obuhvat i uporedivost

U broj zaposlenih osoba u FBiH uključeni su zaposleni u pravnim osobama i obrtu i srodnim djelatnostima.

Istraživanjem su obuhvaćene pravne osobe svih oblika vlasništva, tijela državne vlasti svih nivoa, ustanove i druge organizacije, po organizaciono teritorijalnom principu na nivou općine, koje posluju na teritoriji Federacije BiH.

Istraživanjem o zaposlenima u pravnim osobama obuhvaćeni su zaposleni koji imaju zasnovan radni odnos bez obzira na vrstu radnog odnosa i dužinu radnog vremena.

U ove podatke uključeni su i zaposleni u odbrani i policiji.

Istraživanjem o zaposlenima u obrtu i srodnim djelatnostima obuhvaćeni su zaposleni i vlasnici kojima je obrt osnovno zanimanje.

Podaci o nezaposlenima preuzimaju se od Federalnog Zavoda za zapošljavanje.

Definicije

Zaposleni su osobe koje su zasnovale radni odnos s poslodavcem (pravnom ili fizičkom osobom - obrt) na neodređeno ili određeno vrijeme, neovisno od dužine radnog vremena i vlasništva pravne osobe.

Godišnji prosjek broja zaposlenih izračunava se kao aritmetička sredina mjesečnih stanja.

Nezaposlene osobe su osobe bez zaposlenja, sposobne za rad, starosne dobi od 15 do 65 godina, evidentirane u biroima za zapošljavanje.

Stopa registrirane nezaposlenosti izračunava se kao odnos nezaposlenih prema ukupnom aktivnom stanovništvu.

Metodologija provođenja statističkog istraživanja o zaposlenim je dostupna na linku:

<http://fzs.ba/index.php/klasifikacije-i-metodologije/english-metodologije/trziste-rada-zaposlenost-nezaposlenost-i-place/>

Kratice

KD BiH 2010 Klasifikacija djelatnosti
Bosne i Hercegovine 2010

Znakovi

⊖ prosjek

NOTES OF METHODOLOGY

Sources of data

Data on the total number of persons in paid employment in the Federation of BiH were obtained by processing data that were taken from the administrative source, the Tax Administration of the Federation of BiH.

Coverage and comparability

The number of employees in FBiH includes employees in legal entities and crafts and related activities.

The survey includes legal entities of all types of ownership, government bodies, institutions and other organizations according to the territorial organizational principle at the municipal level, that operate on the territory of the Federation of BiH.

The survey on persons in paid employment in legal entities includes all persons who have signed a work contract, regardless of the type of work contract and whether they work full-time or less than full-time.

This data including employees in defence and police.

The survey on persons in crafts and related activities includes and employed and owners of craft.

Data on unemployment are obtained from the Federal Employment Institute.

Definitions

Employed are persons who have signed a contract with an employer (legal entities or owners of craft and trade) for a fixed or an unspecified period of time, irrespective of the type of ownership and of whether they work full-time or less than full-time.

Annual average of the number of persons in employment is calculated as an arithmetic means of monthly data.

Unemployed persons are persons without employment, capable of working, aged 15 to 65, registered in employment bureaus.

Registered unemployment rate is calculated as a ratio of the number of unemployed persons to the total active population (labour force).

The methodology of conducting the statistical survey on employees is available at the link:

<http://fzs.ba/index.php/klasifikacije-i-metodologije/english-metodologije/trziste-rada-zaposlenost-nezaposlenost-i-place/>

Abbreviations

KD BiH 2010 Classification of Activities of
Bosnia and Herzegovina 2010

Symbols

⊖ average

Izdaje Federalni zavod za statistiku FBiH, 71000 Sarajevo, Zelenih beretki 26
Published by the Institute for Statistics of FBiH, 71000 Sarajevo, Zelenih beretki 26

Telefon/Phone: +387 (33) 20 64 52, Fax: +387 (33) 22 61 51
Elektronska pošta/E-mail: fedstat@fzs.ba, Internetska stranica/Web site: <http://www.fzs.ba>

Odgovorne osobe:

Person responsible:

Samka Avdić, šef Odsjeka za statistiku tržišta rada

Samka Avdić, Head of Department for Labour Market Statistics

Hidaeta Čolović, pomoćnik direktora sektora za statistiku stanovništva i društvene statistike

Hidaeta Čolović, Assistant director of Department for Population and Social Statistics

Doc. dr. Emir Kremić, direktor

Assist. Prof. Dr. Emir Kremić, Director General

Pripremili: Samka Avdić, Mugdim Hadžalić

Prepared by: Samka Avdić, Mugdim Hadžalić

Molimo korisnike da pri korištenju podataka navedu izvor

Users are kindly requested to state the source

Podaci iz ovog saopćenja objavljuju se na internetu

First Release data are published on the Internet