



Bosna i Hercegovina
Federacija Bosne i Hercegovine
Federalni zavod za statistiku

ISSN 1840-1619

MJESEČNI STATISTIČKI PREGLED FEDERACIJE BOSNE I HERCEGOVINE PO KANTONIMA

GODINA XXIV

1
JANUAR/SIJEČANJ

SARAJEVO, 2023.

Izdaje i štampa/tiska: Federalni zavod za statistiku, Zelenih beretki 26, 71000 Sarajevo

Telefon/Phone: +387 33 20 64 52

Fax: +387 33 22 61 51

Elektronska pošta/E-mail: fedstat@fzs.ba

Internetska stranica/Web site: <http://www.fzs.ba>

Odgovara: Doc. dr. Emir Kremić, direktor

**Urednički odbor: Šemso Šurković, Amer Korić, Hidaeta Čolović,
Belmira Hadžiabdić, Sanela Čengić, Dijana Simanić**

Molimo korisnike da pri korištenju podataka navedu izvor

Štampano/Tiskano u 25 primjeraka

Obavjesti daje Odsjek za odnose s javnošću i biblioteka

Telefon: + 387 33 20 64 52/lok 245

+ 387 33 40 70 31

Pretplata publikacija: + 387 33 20 64 52/lok 297

+ 387 33 21 50 43

U V O D

„Mjesečni statistički pregled FBiH po kantonima“ je sveobuhvatna publikacija u kojoj se prikazuju rezultati pojedinačnih statističkih istraživanja ili više istraživanja iz istog područja za nivo kantona i općina.

Podaci su rezultat statističkih istraživanja koje provodi Federalni zavod za statistiku prema Planu provođenja statističkih istraživanja od interesa za FBiH.

Pored podataka koji su rezultat redovnih/redovitih statističkih istraživanja Federalnog zavoda za statistiku publikuju se i podaci drugih institucija koje su uključene u statistički sistem/sustav Federacije.

Podaci se prikazuju u godišnjim, kvartalnim i mjesečnim serijama a sistematizirani su po statističkim oblastima.

Podaci koji se daju po određenim nivoima klasifikacije djelatnosti, iskazani su prema KD BiH 2010, koja sadržajno i strukturno u potpunosti odgovara EU Statističkoj klasifikaciji djelatnosti NACE Rev.2.

Mjesečni podaci za tekuću godinu su najčešće prethodni rezultati i podložni su korekcijama. Izvršene korekcije se obilježavaju zvjezdicom u onom broju „Mjesečnog statističkog pregleda FBiH po kantonima“ u kojem je izvršena korekcija.

D I R E K T O R
Doc. dr. Emir Krečić

SKRAĆENICE / KRATICE

d.n.	drugdje nespomenuto
Cefta	Sporazum o slobodnoj trgovini srednjoevropskih zemalja
Efta	Evropsko/Europsko udruženje za slobodnu trgovinu
EU	Evropska/Europska unija
GWh	gigavat-sat
ha	hektar
hilj.	hiljadu
hl	hektolitar
kg	kilogram
KM	konvertibilna marka
km	kilometar
km ²	kvadratni kilometar
kom.	komad
kut.	kutija
KV	kvalificirani (radnik)
KVG	Kvalifikacija vrsta građevina
kW	kilovat
l	litra
m	metar
m ²	kvadratni metar
m ³	kubni/kubični metar
mil.	milion
MWh	megavatsat
NKV	nekvalificirani (radnik)
NSS	niža stručna sprema
PKV	polukvalificirani (radnik)
KD	Klasifikacija djelatnosti
SMTK	Standardna međunarodna trgovinska klasifikacija
SSS	srednja stručna sprema
t	tona
tis.	tisuća
VKV	visokokvalificirani (radnik)
VSS	visoko stručna sprema
VŠS	viša stručna sprema

ZNAKOVI

-	nema pojave
...	ne raspolože se podatkom
0	podatak je manji od 0,5 upotrebijene jedinice mjere
θ	prosjek
1)	oznaka za napomenu
*	isprijevljen podatak
–*	Indeks veći od 300,0

SADRŽAJ

UVOD	5
SKRAĆENICE/KRATICE I ZNAKOVI	6
SADRŽAJ	7
OSNOVNI POKAZATELJI PRIVREDNIH / GOSPODARSKIH I DRUGIH KRETANJA PO KANTONIMA	9
UNSKO - SANSKI KANTON	
Prirodno kretanje stanovništva	10
Zaposlenost, nezaposlenost i plaće	11
Poljoprivreda, šumarstvo i ribolov	12
Industrija	13
Vanjska trgovina	14
Turizam	18
KANTON POSAVSKI	
Prirodno kretanje stanovništva	22
Zaposlenost, nezaposlenost i plaće	23
Industrija	24
Vanjska trgovina	25
Turizam	29
TUZLANSKI KANTON	
Prirodno kretanje stanovništva	32
Zaposlenost, nezaposlenost i plaće	33
Poljoprivreda, šumarstvo i ribolov	34
Industrija	35
Vanjska trgovina	36
Turizam	40
ZENIČKO - DOBOJSKI KANTON	
Prirodno kretanje stanovništva	44
Zaposlenost, nezaposlenost i plaće	45
Poljoprivreda, šumarstvo i ribolov	46
Industrija	47
Vanjska trgovina	48
Turizam	52
BOSANSKO - PODRINJSKI KANTON	
Prirodno kretanje stanovništva	56
Zaposlenost, nezaposlenost i plaće	57
Poljoprivreda, šumarstvo i ribolov	58
Industrija	59
Vanjska trgovina	60
Turizam	64

SREDNJOBOSANSKI KANTON

Prirodno kretanje stanovništva	68
Zaposlenost, nezaposlenost i plaće	69
Poljoprivreda, šumarstvo i ribolov	70
Industrija	71
Vanjska trgovina	72
Turizam	76

HERCEGOVAČKO - NERETVANSKI KANTON

Prirodno kretanje stanovništva	80
Zaposlenost, nezaposlenost i plaće	81
Poljoprivreda, šumarstvo i ribolov	82
Industrija	83
Vanjska trgovina	84
Turizam	88

ZAPADNOHERCEGOVAČKI KANTON

Prirodno kretanje stanovništva	92
Zaposlenost, nezaposlenost i plaće	93
Poljoprivreda, šumarstvo i ribolov	94
Industrija	95
Vanjska trgovina	96
Turizam	100

KANTON SARAJEVO

Prirodno kretanje stanovništva	104
Zaposlenost, nezaposlenost i plaće	105
Poljoprivreda, šumarstvo i ribolov	106
Industrija	107
Vanjska trgovina	108
Turizam	112

KANTON 10

Prirodno kretanje stanovništva	116
Zaposlenost, nezaposlenost i plaće	117
Poljoprivreda, šumarstvo i ribolov	118
Industrija	118
Vanjska trgovina	119
Turizam	123

OSNOVNI POKAZATELJI PRIVREDNIH / GOSPODARSKIH I DRUGIH KRETANJA PO KANTONIMA

	Prosječna neto plaća, u KM	Prosječna bruto plaća, u KM	Ostvarene investicije u nova stalna sredstva ¹⁾ u hilj./tis. KM	Indeksi obima industrijske proizvodnje	Pokrivenost uvoza izvozom u procentima	Trgovinski bilans u hilj./tis. KM	Noćenja turista
	XI 2022	XII 2022	2021	XI 2022 XI 2021	I - XI 2022	I - XI 2022	XI 2022
Federacija BiH	1.161	1.800	3.383.641	99,2	59,8	-7.494.500	122.293
Unsko - sanski kanton	1.046	1.620	161.231	96,3	109,1	56.926	6.276
Kanton Posavski	1.060	1.633	36.411	102,1	32,1	-310.959	646
Tuzlanski kanton	1.064	1.626	470.068	110,6	89,7	-288.631	7.258
Zeničko - dobojski kanton	996	1.533	626.051	93,6	89,7	-243.131	7.889
Bosansko - podrinski kanton	1.069	1.658	45.372	82,2	162,6	99.136	568
Srednjobosanski kanton	924	1.416	182.082	101,3	72,2	-335.488	6.121
Hercegovačko - neretvanski kanton	1.250	1.941	448.012	70,0	68,0	-684.329	17.265
Zapadnohercegovački kanton	1.029	1.587	166.764	87,3	51,3	-1.112.312	947
Kanton Sarajevo	1.448	2.275	1.014.634	94,8	28,5	-4.578.206	80.041
Kanton 10	1.101	1.699	45.704	78,4	109,9	10.313	710

¹⁾ Ostvarene investicije u nova stalna sredstva koje nije moguće rasporediti po kantonima (putevi, pruge i sl.) se prikazuju kao neraspoređene investicije. U okviru neraspoređenih investicija prikazana su i kapitalizirana ulaganja u istraživanje i razvoj koja se, kao nova kategorija u okviru stalnih sredstava prema ESA 2010 metodologiji, obračunavaju samo za nivo Federacije BiH.

Neraspoređene po kantonima: investicije 187.313 hilj./tis. KM, trgovinski bilans -107.819 hilj./tis. KM

UNSKO - SANSKI KANTON

PRIRODNO KRETANJE STANOVNIŠTVA I BRAKOVI

PRIRODNO KRETANJE STANOVNIŠTVA I BRAKOVI PO MJESTU UOBIČAJENOG STANOVANJA

Općina	Ukupno rođeni	Živo rođeni			Mrtvo rođeni	Mjesto porođaja			Umrli			Od toga						Zaključeni brakovi	Razvedeni brakovi
		ukupno	po spolu			u zdravstvenoj ustanovi	na drugom mjestu		ukupno	po spolu		umrla dojenčad			nasilne smrti				
			muški	ženski			sa stručnom pomoći	bez stručne pomoći		muški	ženski	ukupno	muški	ženski	ukupno	muški	ženski		

Za mjesec novembar / studeni 2022. godine - prvi rezultati

UKUPNO	112	111	58	53	1	112	-	-	157	71	86	1	-	1	4	4	-	75	23
Grad Bosanska Krupa	4	4	2	2	-	4	-	-	9	4	5	-	-	-	-	-	-	-	3
Bosanski Petrovac	2	2	1	1	-	2	-	-	13	7	6	-	-	-	-	-	-	-	-
Bužim	9	9	2	7	-	9	-	-	4	3	1	-	-	-	-	-	-	5	2
Grad Bihać	30	30	16	14	-	30	-	-	37	18	19	-	-	-	1	1	-	19	7
Grad Cazin	25	25	15	10	-	25	-	-	35	14	21	-	-	-	1	1	-	21	6
Ključ	5	5	4	1	-	5	-	-	6	4	2	-	-	-	1	1	-	3	1
Sanski Most	11	11	5	6	-	11	-	-	22	12	10	1	-	1	-	-	-	5	3
Velika Kladuša	26	25	13	12	1	26	-	-	31	9	22	-	-	-	1	1	-	22	1

Za period januar / siječanj - novembar / studeni 2022. godine - prvi rezultati

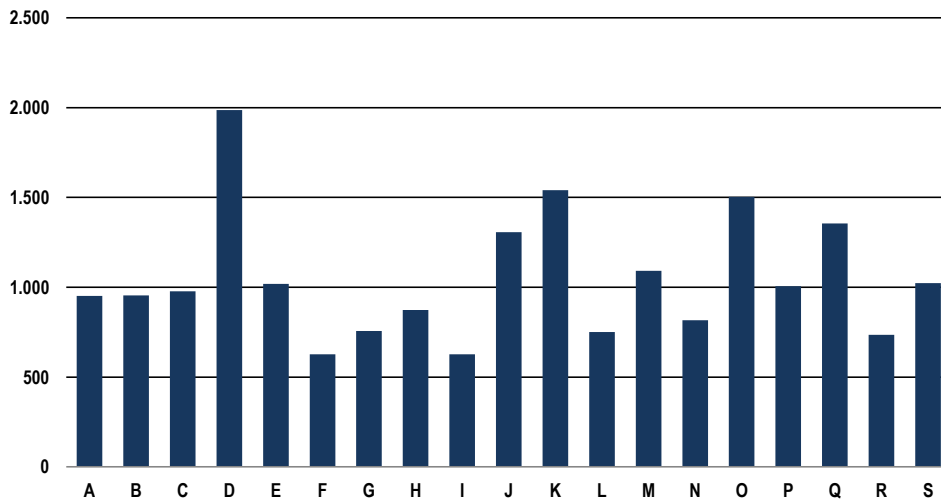
UKUPNO	1.258	1.247	627	620	11	1.258	-	-	2.009	947	1.062	8	2	6	38	30	8	1.358	198
Grad Bosanska Krupa	113	110	56	54	3	113	-	-	222	110	112	-	-	-	2	1	1	148	35
Bosanski Petrovac	23	23	12	11	-	23	-	-	90	45	45	1	-	1	3	2	1	14	-
Bužim	130	127	62	65	3	130	-	-	94	44	50	-	-	-	-	-	-	143	12
Grad Bihać	312	310	164	146	2	312	-	-	518	233	285	2	1	1	13	11	2	289	38
Grad Cazin	267	266	138	128	1	267	-	-	416	195	221	-	-	-	5	4	1	340	57
Ključ	52	52	29	23	-	52	-	-	116	51	65	-	-	-	1	1	-	48	8
Sanski Most	93	92	38	54	1	93	-	-	260	119	141	2	-	2	1	-	1	113	15
Velika Kladuša	268	267	128	139	1	268	-	-	293	150	143	3	1	2	13	11	2	263	33

PLAĆE

PROSJEČNA MJESEČNA ISPLAĆENA NETO I BRUTO PLAĆA ZAPOSLENIH PO PODRUČJIMA KD BiH 2010

	Prosječna neto plaća u KM					Prosječna bruto plaća u KM				
	Ø 2021	X 2022	XI 2022	Index XI 2022 Ø 2021	Index XI 2022 X 2022	Ø 2021	X 2022	XI 2022	Index XI 2022 Ø 2021	Index XI 2022 X 2022
UKUPNO	933	1.022	1.046	112,1	102,3	1.429	1.579	1.620	113,4	102,6
A Poljoprivreda, šumarstvo i ribolov	860	952	952	110,7	100,0	1.314	1.452	1.451	110,4	99,9
B Vađenje ruda i kamena	701	838	954	136,1	113,8	1.087	1.183	1.460	134,3	123,4
C Prerađivačka industrija	800	893	978	122,3	109,5	1.224	1.376	1.507	123,1	109,5
D Proizvodnja i snabdijevanje električnom energijom, plinom, parom i klimatizacija	1.695	1.795	1.986	117,2	110,6	2.646	2.812	3.092	116,9	110,0
E Snabdijevanje vodom; uklanjanje otpadnih voda, upravljanje otpadom te djelatnosti sanacije okoliša	986	1.010	1.018	103,2	100,8	1.478	1.597	1.614	109,2	101,1
F Građevinarstvo	513	622	627	122,2	100,8	772	952	964	124,9	101,3
G Trgovina na veliko i na malo;	631	759	756	119,8	99,6	961	1.165	1.160	120,7	99,6
H Prijevoz i skladištenje	807	867	873	108,2	100,7	1.232	1.334	1.339	108,7	100,4
I Djelatnosti pružanja smještaja te pripreme i usluživanja hrane (hotelijerstvo i ugostiteljstvo)	511	617	626	122,5	101,5	776	941	956	123,2	101,6
J Informacije i komunikacije	1.178	1.274	1.306	110,9	102,5	1.823	1.979	2.031	111,4	102,6
K Finansijske djelatnosti i djelatnosti	1.435	1.527	1.540	107,3	100,9	2.244	2.391	2.411	107,4	100,8
L Poslovanje nekretninama	1.174	856	750	63,9	87,6	1.989	1.553	1.380	69,4	88,9
M Stručne, naučne i tehničke djelatnosti	1.147	1.093	1.091	95,1	99,8	1.555	1.663	1.676	107,8	100,8
N Administrativne i pomoćne uslužne djelatnosti	644	814	816	126,7	100,2	986	1.257	1.260	127,8	100,2
O Javna uprava i odbrana; obavezno socijalno osiguranje	1.367	1.501	1.503	109,9	100,1	2.121	2.343	2.347	110,7	100,2
P Obrazovanje	946	1.003	1.006	106,3	100,3	1.462	1.549	1.560	106,7	100,7
Q Djelatnosti zdravstvene socijalne zaštite	1.258	1.345	1.355	107,7	100,7	1.916	2.077	2.103	109,8	101,3
R Umjetnost, zabava i rekreacija	564	720	735	130,3	102,1	843	1.105	1.129	133,9	102,2
S Ostale uslužne djelatnosti	939	1.018	1.023	108,9	100,5	1.430	1.555	1.563	109,3	100,5

prosječna neto plaća u KM, novembar / studeni 2022.



PROIZVODNJA, PRODAJA I ZALIHE ŠUMSKIH SORTIMENATA

Novembar / Studeni 2022. godine

000 m³

	Proizvodnja				Prodaja		Zalihe (stanje krajem mjeseca) 2022
	XI		I - XI		I - XI		
	2021	2022	2021	2022	2021	2022	
UKUPNO	30	31	397	362	407	376	28
Trupci četinar/četinjača	5	7	90	87	93	86	3
Jamsko drvo četinar/četinjača	0	0	0	1	1	1	0
Ostalo dugo drvo četinar/četinjača	-	-	-	-	-	-	-
Prostorno drvo četinar/četinjača	4	6	53	50	57	52	6
Trupci lišćara/listača	5	4	63	48	64	47	3
Jamsko drvo lišćara/listača	-	-	-	-	-	-	-
Ostalo dugo drvo lišćara/listača	-	-	-	-	-	-	-
Prostorno drvo lišćara/listača	-	-	-	-	-	-	-
Ogrjevno drvo četinar/četinjača	-	-	-	-	-	-	-
Ogrjevno drvo lišćara/listača	16	14	192	176	192	190	16
Ostalo grubo obrađeno drvo ¹⁾	-	-	-	-	-	-	-

¹⁾ Ukjučuje sitno tehničko drvo, cijepane drvene motke i kolje

INDUSTRIJA

INDEKSI INDUSTRIJSKE PROIZVODNJE - UKUPNO
PREMA GIG, PODRUČJIMA I OBLASTIMA KD BiH 2010.

Novembar / Studeni 2022. godine

	<u>XI 2022</u> Ø 2021	<u>XI 2022</u> X 2022	<u>XI 2022</u> XI 2021	<u>I - XI 2022</u> I - XI 2021
INDUSTRIJA UKUPNO	99,9	100,3	96,3	97,9
PREMA GLAVNIM INDUSTRIJSKIM GRUPACIJAMA				
AI Intermedijarni proizvodi	91,7	92,1	86,9	95,1
AE Energija	104,3	113,1	99,6	101,8
BB Kapitalni proizvodi	111,3	91,1	104,8	104,2
CD Trajni proizvodi za široku potrošnju	52,3	144,8	29,6	47,9
CN Netrajni proizvodi za široku potrošnju	88,8	123,7	91,3	88,9
PREMA PODRUČJIMA I OBLASTIMA KD-a				
B VAĐENJE RUDA I KAMENA	118,6	183,3	92,4	72,6
08 Vađenje ostalih ruda i kamena	118,6	183,3	92,4	72,6
C PRERAĐIVAČKA INDUSTRIJA	98,9	97,6	95,6	97,2
10 Proizvodnja prehrambenih proizvoda	110,2	103,1	117,5	102,6
11 Proizvodnja pića	77,0	86,6	86,8	88,9
13 Proizvodnja tekstila	-	-	-	28,6
16 Prerada drva i proizvoda od drva i pluta, osim namještaja; proizvodnja predmeta od slame i pletarskih materijala	101,1	101,9	103,6	91,7
17 Proizvodnja papira i proizvoda od papira	164,3	120,8	287,2	126,1
18 Štampanje i umnožavanje snimljenih zapisa	102,4	80,2	131,0	82,5
20 Proizvodnja hemikalija i hemijskih proizvoda	49,8	67,6	54,2	86,5
21 Proizvodnja osnovnih farmaceutskih proizvoda i farmaceutskih preparata	-	-	-	27,0
22 Proizvodnja proizvoda od gume i plastičnih masa	98,2	82,2	92,3	106,0
23 Proizvodnja ostalih nemetalnih mineralnih proizvoda	102,6	81,6	87,7	105,3
25 Proizvodnja gotovih metalnih proizvoda, osim mašina i opreme	109,2	96,7	102,9	99,8
29 Proizvodnja motornih vozila, prikolica i poluprikolica	114,1	92,4	103,9	107,5
31 Proizvodnja namještaja	52,3	144,8	29,6	47,9
32 Ostala prerađivačka industrija	72,2	153,0	70,3	78,0
33 Usluge popravke i instaliranja mašina i uređaja	118,9	100,0	118,2	94,3
D PROIZVODNJA I SNABDIJEVANJE/OPSKRBA ELEKTRIČNOM ENERGIJOM I PLINOM (OSIM 35.3)¹	104,3	113,1	99,6	101,8
35 Proizvodnja i snabdijevanje/opskrba električnom energijom i plinom (osim 35.3) ¹	104,3	113,1	99,6	101,8

1) Grana djelatnosti 35.3, Proizvodnja i snabdijevanje/opskrba parom i klimatizacija

VANJSKA TRGOVINA

IZVOZ PO PODRUČJIMA KLASIFIKACIJE
DJELATNOSTI KD BiH 2010
u 000 KMUVOZ PO PODRUČJIMA KLASIFIKACIJE
DJELATNOSTI KD BiH 2010
u 000 KM

	X 2022	XI 2022	XI 2022 X 2022	I - XI 2021	I - XI 2022	I-XI 2022 I-XI 2021	X 2022	XI 2022	XI 2022 X 2022	I - XI 2021	I - XI 2022	I-XI 2022 I-XI 2021
UKUPNO	70.634	76.775	108,7	500.784	679.796	135,7	58.023	59.857	103,2	499.700	622.869	124,6
A Poljoprivreda, šumarstvo i ribarstvo	5.305	3.842	72,4	19.343	23.416	121,1	375	737	196,6	7.391	7.344	99,4
B Vadenje rude i kamena	43	28	63,9	250	319	127,5	75	81	107,9	681	784	115,1
C Prerađivačka industrija	64.464	71.577	111,0	467.210	639.531	136,9	57.546	58.904	102,4	490.625	612.147	124,8
D Proizvodnja i snabdijevanje električnom energijom, gasom/plinom, parom i klimatizacija	-	-	-	-	-	-	-	-	-	-	-	-
Ostalo	823	1.329	161,5	13.980	14.478	103,6	27	135	492,4	1.002	1.013	101,1
Nerazvrstano po kategorijama	-	-	-	-	2.052	-	-	-	-	1	1.582	-

Izvor: Baza podataka Uprave za indirektno/neizravno oporezivanje BiH

Prethodni podaci

IZVOZ PO SEKTORIMA I ODSJECIMA
SMTK - Rev. 4
u 000 KMUVOZ PO SEKTORIMA I ODSJECIMA
SMTK - Rev. 4
u 000 KM

	X 2022	XI 2022	XI 2022 X 2022	I - XI 2021	I - XI 2022	I-XI 2022 I-XI 2021	X 2022	XI 2022	XI 2022 X 2022	I - XI 2021	I - XI 2022	I-XI 2022 I-XI 2021
UKUPNO	70.634	76.775	108,7	500.784	679.796	135,7	58.023	59.857	103,2	499.700	622.869	124,6
0 HRANA I ŽIVE ŽIVOTINJE	2.991	2.674	89,4	24.776	25.929	104,7	4.216	4.882	115,8	27.246	40.807	149,8
00 Žive životinje	-	-	-	1	2	200,0	111	264	237,8	1.783	1.806	101,3
01 Meso i mesne prerađevine	-	-	-	-	-	-	58	-	-	96	200	208,3
02 Mlijeko, mliječne prerađevine i jaja	890	1.030	115,7	4.054	7.811	192,7	2.920	3.186	109,1	11.920	24.127	202,4
03 Ribe, vodozemci i njihove prerađevine	217	231	106,5	1.473	1.924	130,6	-	-	-	-	-	-
04 Žitarice i proizvodi od žitarica	180	271	150,6	1.926	1.822	94,6	66	80	121,2	798	620	77,7
05 Voće i povrće	1.310	606	46,3	12.017	9.324	77,6	113	359	317,7	2.066	2.205	106,7
06 Šećer, šećerne prerađevine i med	-	7	-	589	205	34,8	116	354	305,2	2.180	2.608	119,6
07 Kafa, čaj, kakao i začini	16	48	300,0	797	738	92,6	68	83	122,1	2.333	1.534	65,8
08 Hrana za životinje	113	103	91,2	880	1.216	138,2	730	356	48,8	5.357	6.815	127,2
09 Ostali jestivi proizvodi	265	378	142,6	3.039	2.887	95,0	34	200	588,2	713	892	125,1
1 PIĆA I DUHAN	52	51	98,1	233	480	206,0	132	45	34,1	705	911	129,2
11 Pića	52	51	98,1	233	480	206,0	132	45	34,1	705	911	129,2
12 Duhan i proizvodi od duhana	-	-	-	-	-	-	-	-	-	-	-	-
2 SIROVE MATERIJNE NEJESTIVE, OSIM GORIVA	6.213	6.298	101,4	44.166	48.890	110,7	340	332	97,6	5.828	5.249	90,1
21 Sirove kože i sirovo krzno	311	59	19,0	4.286	3.596	83,9	13	-	-	1.841	1.215	66,0
22 Uljano sjemenje i plodovi	-	-	-	1	-	-	-	-	-	-	-	-
23 Sirovi i sintetički kaučuk	-	-	-	-	-	-	-	1	-	58	54	93,1
24 Drvo i pluta	5.038	4.879	96,8	25.739	30.553	118,7	160	115	71,9	1.747	1.652	94,6
25 Celuloza i papirni otpaci	-	-	-	-	-	-	9	12	133,3	22	56	254,5
26 Sirova tekstilna vlakna i njihovi otpaci	-	-	-	21	3	14,3	86	105	122,1	1.042	980	94,0
27 Prirodna đubriva i minerali osim goriva	43	28	65,1	217	319	147,0	72	59	81,9	719	756	105,1
28 Metalne rude i otpaci od metala	821	1.275	155,3	13.833	14.350	103,7	-	-	-	28	4	14,3
29 Sirovine biljne i životinjske, ostale	-	57	-	69	69	100,0	-	40	-	371	532	143,4

VANJSKA TRGOVINA

IZVOZ PO SEKTORIMA I ODSJECIMA
SMTK - Rev. 4 (nastavak)
u 000 KMUVOZ PO SEKTORIMA I ODSJECIMA
SMTK - Rev. 4 (nastavak)
u 000 KM

	X 2022	XI 2022	XI 2022 X 2022	I - XI 2021	I - XI 2022	I-XI 2022 I-XI 2021	X 2022	XI 2022	XI 2022 X 2022	I - XI 2021	I - XI 2022	I-XI 2022 I-XI 2021
3 MINERALNA GORIVA, MAZIVA I SRODNI PROIZVODI	1	-	-	33	3	9,1	156	190	121,8	736	1.315	178,7
32 Ugalj, koks i briketi	-	-	-	33	-	-	11	23	209,1	110	155	140,9
33 Nafta i derivati od nafte	1	-	-	-	3	-	145	167	115,2	623	1.160	186,2
34 Prirodni i industrijski gas	-	-	-	-	-	-	-	-	-	3	-	-
35 Električna energija	-	-	-	-	-	-	-	-	-	-	-	-
4 ULJA, MASTI I VOSKOVI ŽIVOTINJSKOG ILI BILJNOG PORIJEKLA	-	-	-	-	-	-	70	6	8,6	146	244	167,1
41 Životinjska ulja i masti	-	-	-	-	-	-	-	-	-	-	2	-
42 Biljna ulja i masti,sirova i rafinirana	-	-	-	-	-	-	70	6	8,6	146	242	165,8
43 Prerađena biljna i životinjska ulja i masnoće	-	-	-	-	-	-	-	-	-	-	-	-
5 HEMIJSKI/KEMIJSKI PROIZVODI	1.583	1.379	87,1	22.435	24.741	110,3	6.711	6.534	97,4	81.108	97.277	119,9
51 Organske hemikalije/kemikalije	-	-	-	-	1	-	3	11	366,7	152	191	125,7
52 Anorganske hemikalije/kemikalije	-	-	-	-	-	-	4	12	300,0	85	107	125,9
53 Boje i štavila	28	24	85,7	117	229	195,7	141	265	187,9	2.742	2.730	99,6
54 Medicinski i farmaceutski proizvodi	11	-	-	520	240	46,2	1.874	1.638	87,4	15.132	21.080	139,3
55 Toaletni proizvodi i proizvodi za čišćenje	7	-	-	51	35	68,6	127	256	201,6	1.731	2.116	122,2
56 Vještačka đubriva	-	-	-	-	-	-	3	-	-	166	674	406,0
57 Plastične mase u primarnim oblicima	37	11	29,7	155	101	65,2	2.170	1.942	89,5	28.253	37.768	133,7
58 Plastične mase,ne-primarni oblici	1.489	1.339	89,9	21.538	24.060	111,7	1.813	2.118	116,8	28.217	27.618	97,9
59 Ostale hemikalije/kemikalije	11	5	45,5	54	75	138,9	576	292	50,7	4.630	4.993	107,8
6 INDUSTRIJSKI PROIZVODI, RAZVRSTANI UGLAVNOM PO VRSTI SIROVINA	24.495	28.251	115,3	152.562	229.274	150,3	24.920	26.020	104,4	196.162	252.892	128,9
61 Koža, krzno i proizvodi od kože i krzna	-	-	-	1	-	-	5	7	140,0	41	103	251,2
62 Guma i gumeni proizvodi	25	-	-	67	195	291,0	289	144	49,8	2.473	3.005	121,5
63 Proizvodi od drveta, osim namještaja	2.190	2.634	120,3	20.854	24.373	116,9	1.400	1.607	114,8	13.952	18.073	129,5
64 Papir, ljepenka i ostali slični proizvodi	54	24	44,4	244	304	124,6	622	799	128,5	8.270	9.421	113,9
65 Predivo, tkanine i tekstilni proizvodi	482	526	109,1	5.026	5.098	101,4	1.399	1.223	87,4	13.996	16.640	118,9
66 Proizvodi od nemetalnih minerala	774	851	109,9	2.448	5.381	219,8	1.809	1.726	95,4	14.749	18.487	125,3
67 Željezo i čelik	652	699	107,2	8.132	8.312	102,2	7.108	6.922	97,4	72.260	77.271	106,9
68 Obojeni metali	3.518	5.985	170,1	4.905	25.618	522,3	6.802	8.162	120,0	24.462	54.042	220,9
69 Metalni proizvodi	16.800	17.532	104,4	110.885	159.993	144,3	5.486	5.430	99,0	45.959	55.850	121,5
7 MAŠINE/STROJEVI I TRANSPORTNA SREDSTVA	22.525	25.101	111,4	157.178	209.131	133,1	14.152	14.650	103,5	118.038	143.145	121,3
71 Pogonske mašine i oprema	360	172	47,8	81	1.362	-	474	70	14,8	1.151	1.657	144,0
72 Mašine specijalizirane za određene industrije	875	575	65,7	5.814	6.447	110,9	2.124	684	32,2	13.112	22.838	174,2
73 Mašine za obradu metala	462	324	70,1	4.205	5.312	126,3	1.954	1.715	87,8	14.920	11.102	74,4
74 Ostale industrijske mašine i dijelovi	5.167	5.753	111,3	39.078	51.603	132,1	3.190	4.014	125,8	29.209	35.165	120,4
75 Kancelarijske mašine i mašine za automatsku obradu podataka	23	66	287,0	270	575	213,0	106	113	106,6	1.551	1.393	89,8
76 Telekomunikacijski aparati i aparati za snimanje zvuka	35	8	22,9	272	456	167,6	57	107	187,7	1.287	1.077	83,7
77 Električne mašine, aparati i uređaji	3.637	6.903	189,8	38.390	40.894	106,5	3.496	4.735	135,4	34.472	39.911	115,8
78 Drumska vozila	11.726	11.098	94,6	67.482	99.875	148,0	2.751	3.212	116,8	22.304	29.975	134,4
79 Ostala transportna vozila	240	202	84,2	1.586	2.607	164,4	-	-	-	32	27	84,4
8 RAZNI INDUSTRIJSKI PROIZVODI	12.774	13.021	101,9	99.401	139.296	140,1	7.326	7.198	98,3	69.730	79.448	113,9
81 Montažne zgrade, sanitarni, rasvjetni i grijajući uređaji	668	797	119,3	5.074	7.055	139,0	624	222	35,6	3.676	3.304	89,9
82 Namještaj i njegovi dijelovi	1.727	1.734	100,4	11.605	16.057	138,4	527	419	79,5	5.256	5.612	106,8
83 Torbe, tašne, nesereseri i slični proizvodi	1.006	394	39,2	2	4.576	-	20	162	810,0	466	765	164,2
84 Odjeća	33	60	181,8	205	415	202,4	506	412	81,4	3.079	3.846	124,9
85 Obuća	-	-	-	-	15	-	173	99	57,2	1.639	2.403	146,6
87 Naučni i kontrolni instrumenti	4.920	3.927	79,8	21.834	42.820	196,1	3.149	2.933	93,1	29.711	29.959	100,8
88 Fotografski i optički proizvodi, satovi	-	-	-	1	1	100,0	58	16	27,6	626	747	119,3
89 Ostali industrijski proizvodi	4.420	6.109	138,2	60.680	68.357	112,7	2.269	2.935	129,2	25.277	32.812	129,8
9 Proizvodi, nerazvrstani po kategorijama	-	-	-	-	2.052	-	-	-	-	1	1.581	-

Izvor: Baza podataka Uprave za indirektno/neizravno oporezivanje BiH

Prethodni podaci

VANJSKA TRGOVINA

IZVOZ PREMA MEĐUNARODNOJ KLASIFIKACIJI
EKONOMSKE NAMJENE PROIZVODA (BEC) Rev. 4
u 000 KMUVOZ PREMA MEĐUNARODNOJ KLASIFIKACIJI
EKONOMSKE NAMJENE PROIZVODA (BEC) Rev. 4
u 000 KM

	X 2022	XI 2022	XI 2022 X 2022	I - XI 2021	I - XI 2022	I-XI 2022 I-XI 2021	X 2022	XI 2022	XI 2022 X 2022	I - XI 2021	I - XI 2022	I-XI 2022 I-XI 2021
UKUPNO	70.634	76.775	108,7	500.784	679.796	135,7	58.023	59.857	103,2	499.700	622.869	124,6
1. Hrana i pića	2.931	2.621	89,4	24.130	25.193	104,4	3.506	4.381	125,0	21.061	33.234	157,8
2. Industrijski materijali	28.154	34.865	123,8	219.531	290.570	132,4	32.193	32.348	100,5	282.735	356.391	126,1
3. Goriva i maziva	4.029	3.495	86,7	11.608	16.173	139,3	96	61	63,5	442	602	136,2
4. Kapitalni proizvodi (osim transportnih sredstava), dijelovi i pribor	14.186	14.473	102,0	99.707	138.990	139,4	13.830	13.151	95,1	119.556	135.984	113,7
5. Transportna sredstva, njihovi dijelovi i pribor	13.838	12.654	91,4	71.738	115.199	160,6	4.102	4.554	111,0	29.903	42.083	140,7
6. Proizvodi za široku potrošnju	7.496	8.667	115,6	74.070	91.619	123,7	4.296	5.362	124,8	45.993	52.980	115,2
7. Proizvodi, drugdje nspomenuti	-	-	-	-	2.052	-	-	-	-	10	1.595	-

Izvor: Baza podataka Uprave za indirektno/neizravno oporezivanje BiH

Prethodni podaci

IZVOZ PO ZEMLJAMA PREMA GEOGRAFSKIM
ZONAMA
u 000 KMUVOZ PO ZEMLJAMA PREMA GEOGRAFSKIM
ZONAMA
u 000 KM

	X 2022	XI 2022	XI 2022 X 2022	I - XI 2021	I - XI 2022	I-XI 2022 I-XI 2021	X 2022	XI 2022	XI 2022 X 2022	I - XI 2021	I - XI 2022	I-XI 2022 I-XI 2021
UKUPNO	70.634	76.775	108,7	500.784	679.796	135,7	58.023	59.857	103,2	499.700	622.869	124,6
ZEMLJE EU	68.198	73.199	107,3	472.381	648.726	137,3	45.802	45.868	100,1	386.020	469.856	121,7
Austrija	18.823	22.924	121,8	119.646	171.660	143,5	11.572	13.248	114,5	89.300	115.578	129,4
Belgija	78	-	-	-	199	-	187	199	106,4	3.100	2.419	78,0
Bugarska	236	501	212,3	448	2.170	484,4	24	119	495,8	991	711	71,7
Češka	18	8	44,4	397	104	26,2	466	659	141,4	5.789	5.880	101,6
Kipar	-	-	-	-	-	-	-	-	-	-	-	-
Danska	-	-	-	1.172	247	21,1	17	19	111,8	434	635	146,3
Estonija	-	-	-	-	-	-	-	-	-	39	19	48,7
Finska	-	-	-	30	-	-	138	309	223,9	894	1.189	133,0
Francuska	657	267	40,6	3.808	4.949	130,0	226	372	164,6	2.114	2.943	139,2
Grčka	138	-	-	62	372	600,0	661	577	87,3	9.985	12.633	126,5
Hrvatska	5.257	5.785	110,0	47.695	62.676	131,4	2.237	2.730	122,0	27.389	34.723	126,8
Irska	-	-	-	-	-	-	433	372	85,9	2.166	3.787	174,8
Italija	11.576	10.780	93,1	78.950	98.479	124,7	7.603	6.534	85,9	76.797	79.169	103,1
Latvija (Letonija)	-	-	-	-	-	-	8	-	-	164	76	46,3
Litvanija	-	-	-	-	28	-	11	31	281,8	88	327	371,6
Luksemburg	63	144	228,6	666	803	120,6	-	-	-	27	11	40,7
Mađarska	592	-	-	831	668	80,4	1.045	1.736	166,1	7.458	14.681	196,8
Malta	-	-	-	-	-	-	-	2	-	-	2	-
Nizozemska	5.460	4.333	79,4	30.404	51.710	170,1	626	624	99,7	7.201	7.734	107,4
Njemačka	13.082	14.574	111,4	85.086	128.345	150,8	12.669	11.387	89,9	86.465	112.265	129,8
Poljska	78	60	76,9	376	437	116,2	762	976	128,1	9.535	9.530	99,9
Portugal	-	-	-	-	-	-	6	18	300,0	267	275	103,0

VANJSKA TRGOVINA

IZVOZ PO ZEMLJAMA PREMA GEOGRAFSKIM
ZONAMA (nastavak)
u 000 KM

	X 2022	XI 2022	XI 2022 X 2022	I - XI 2021	I - XI 2022	I-XI 2022 I-XI 2021	X 2022	XI 2022	XI 2022 X 2022	I - XI 2021	I - XI 2022	I-XI 2022 I-XI 2021
Rumunija	536	499	93,1	2.203	5.611	254,7	114	163	143,0	1.190	1.806	151,8
Slovačka	23	13	56,5	126	174	138,1	1.010	572	56,6	567	2.860	504,4
Slovenija	11.025	13.044	118,3	96.453	115.163	119,4	5.171	4.608	89,1	47.342	51.425	108,6
Španija	204	-	-	1.437	2.044	142,2	595	479	80,5	4.700	7.311	155,6
Švedska	352	267	75,9	2.591	2.887	111,4	221	134	60,6	2.018	1.867	92,5
Ujedineno Kraljevstvo	-	-	-	-	-	-	-	-	-	-	-	-
ZEMLJE EFTE	1.174	1.192	101,5	10.203	12.853	126,0	227	485	213,7	5.555	4.083	73,5
Island	-	-	-	-	1	-	-	1	-	1	68	-
Lihtenštajn	-	9	-	64	645	-	14	40	285,7	304	394	129,6
Norveška	1.174	1.183	100,8	9.727	11.789	121,2	213	372	174,6	4.276	2.818	65,9
Švicarska	-	-	-	412	418	101,5	-	72	-	974	803	82,4
OSTALE EVROPSKE ZEMLJE	994	1.847	185,8	10.170	11.507	113,1	4.557	5.687	124,8	50.825	64.897	127,7
Albanija	46	110	239,1	567	940	165,8	8	-	-	20	205	-
Crna Gora	179	85	47,5	558	794	142,3	109	6	5,5	330	375	113,6
Kosovo	75	51	68,0	184	291	158,2	221	873	395,0	3.470	4.556	131,3
Sjeverna Makedonija	-	-	-	-	-	-	37	146	394,6	933	1.902	203,9
Ruska Federacija	287	387	134,8	4.887	5.262	107,7	1.849	1.880	101,7	16.016	19.097	119,2
Srbija	407	1.135	278,9	501	2.893	577,4	2.091	2.748	131,4	24.567	32.031	130,4
Turska	-	79	-	3.473	1.175	33,8	242	28	11,6	1.780	1.926	108,2
Ostale zemlje	-	-	-	-	152	-	-	6	-	3.709	4.805	129,5
AFRIKA	12	1	8,3	176	306	173,9	17	7	41,2	754	582	77,2
ZEMLJE SJEVERNE AFRIKE	12	-	-	25	34	136,0	2	7	350,0	81	262	323,5
OSTALE AFRIČKE ZEMLJE	-	1	-	151	272	180,1	15	-	-	673	320	47,5
AMERIKA	78	259	332,1	5.147	3.065	59,5	2.028	2.336	115,2	12.519	16.787	134,1
ZEMLJE SJEVERNE AMERIKE	36	224	622,2	3.912	2.527	64,6	977	1.554	159,1	3.411	7.741	226,9
Kanada	-	-	-	59	31	52,5	-	-	-	20	11	55,0
SAD	36	224	622,2	3.853	2.496	64,8	977	1.554	159,1	3.391	7.730	228,0
Ostale zemlje	-	-	-	-	-	-	-	-	-	-	-	-
ZEMLJE CENTRALNE AMERIKE I KARIBA	42	35	83,3	1.218	529	43,4	931	782	84,0	7.195	7.418	103,1
ZEMLJE JUŽNE AMERIKE	-	-	-	17	9	52,9	120	-	-	1.913	1.628	85,1
AZIJA	178	176	98,9	1.939	2.297	118,5	5.392	5.464	101,3	43.691	66.246	151,6
ZEMLJE BLISKOG I SREDNJEG ISTOKA	102	118	115,7	827	1.403	169,6	893	170	19,0	4.764	9.825	206,2
OSTALE ZEMLJE AZIJE	76	58	76,3	1.112	894	80,4	4.499	5.294	117,7	38.927	56.421	144,9
Indija	-	-	-	-	-	-	147	160	108,8	2.266	3.151	139,1
Japan	-	-	-	2	-	-	213	76	35,7	2.725	1.658	60,8
Kina	-	-	-	-	65	-	3.939	4.875	123,8	32.000	48.397	151,2
Malezija	76	58	76,3	902	499	55,3	5	9	180,0	48	99	206,3
Ostale zemlje	-	-	-	208	330	158,7	195	174	89,2	1.888	3.116	165,0
ZEMLJE OKEANIJE I POLARNOG REGIONA	-	101	-	768	896	116,7	-	-	-	1	-	-
AUSTRALIJA I NOVI ZELAND	-	101	-	768	896	116,7	-	-	-	1	-	-
Australija	-	101	-	719	850	118,2	-	-	-	1	-	-
Novi Zeland	-	-	-	49	46	93,9	-	-	-	-	-	-
Ostale zemlje	-	-	-	-	-	-	-	-	-	-	-	-
OSTALE ZEMLJE OKEANIJE I POLARNOG REGIONA	-	-	-	-	-	-	-	-	-	-	-	-
Neraspoređeno	-	-	-	-	146	-	-	10	-	335	418	124,8

Izvor: Baza podataka Uprave za indirektno/neizravno oporezivanje BiH

Prethodni podaci

TURIZAM

TURISTIČKI PROMET ZA NOVEMBAR / STUDENI 2022. GODINE
KAPACITETI, TURISTI I NOĆENJA

	Dolasci turista				Noćenja turista			
	XI 2022	XI 2022 XI 2021	I - XI 2022	I - XI 2022 I - XI 2021	XI 2022	XI 2022 XI 2021	I - XI 2022	I - XI 2022 I - XI 2021

DOLASCI I NOĆENJA TURISTA

UKUPNO	3.974	131,2	53.192	126,1	6.276	127,9	84.949	118,7
Domaći	1.958	99,4	24.703	104,7	3.447	118,5	36.996	101,8
Strani	2.016	190,2	28.489	153,3	2.829	141,5	47.953	136,2
BROJ LEŽAJA	1.466							

DOLASCI I NOĆENJA TURISTA PREMA VRSTAMA OBJEKATA

UKUPNO	3.974	131,2	53.192	126,1	6.276	127,9	84.949	118,7
Hoteli i sličan smještaj	3.558	133,0	47.691	125,9	5.467	125,6	76.157	117,3
Odmarališta i slični objekti za kraći odmor	416	117,2	5.501	127,6	809	146,3	8.792	132,3
Kampovi i prostori za kampiranje	-	-	-	-	-	-	-	-
Ostali smještaj	-	-	-	-	-	-	-	-
DOMAĆI	1.958	99,4	24.703	104,7	3.447	118,5	36.996	101,8
Hoteli i sličan smještaj	1.598	97,5	20.508	103,6	2.746	112,4	30.894	98,7
Odmarališta i slični objekti za kraći odmor	360	108,8	4.195	110,6	701	150,8	6.102	120,7
Kampovi i prostori za kampiranje	-	-	-	-	-	-	-	-
Ostali smještaj	-	-	-	-	-	-	-	-
STRANI	2.016	190,2	28.489	153,3	2.829	141,5	47.953	136,2
Hoteli i sličan smještaj	1.960	189,2	27.183	150,5	2.721	142,4	45.263	134,6
Odmarališta i slični objekti za kraći odmor	56	233,3	1.306	252,6	108	122,7	2.690	169,1
Kampovi i prostori za kampiranje	-	-	-	-	-	-	-	-
Ostali smještaj	-	-	-	-	-	-	-	-

DOLASCI I NOĆENJA TURISTA PREMA NAČINU DOLASKA

	Individualno				Organizirano			
	dolasci turista		noćenje turista		dolasci turista		noćenje turista	
	XI 2022	Struktura %	I-XI 2022	Struktura %	XI 2022	Struktura %	I-XI 2022	Struktura %
UKUPNO	3.801	95,6	5.999	95,6	173	4,4	277	4,4
Domaći	1.902	50,0	3.346	55,8	56	32,4	101	36,5
Strani	1.899	50,0	2.653	44,2	117	67,6	176	63,5

SVRHA DOLASKA TURISTA

	Poslovno				Ostalo			
	dolasci turista		noćenje turista		dolasci turista		noćenje turista	
	XI 2022	Struktura %	I-XI 2022	Struktura %	XI 2022	Struktura %	I-XI 2022	Struktura %
UKUPNO	660	16,6	1.002	16,0	3.314	83,4	5.274	84,0
Domaći	535	81,1	835	83,3	1.423	42,9	2.612	49,5
Strani	125	18,9	167	16,7	1.891	57,1	2.662	50,5

TURIZAM

DOLASCI I NOĆENJA TURISTA PO ZEMLJAMA PREBIVALIŠTA

	Dolasci turista				Noćenja turista			
	XI 2022	XI 2022 XI 2021	I - XI 2022	I - XI 2022 I - XI 2021	XI 2022	XI 2022 XI 2021	I - XI 2022	I - XI 2022 I - XI 2021
UKUPNO STRANI	2.016	190,2	28.489	153,3	2.829	141,5	47.953	136,2
Albanija	6	100,0	56	121,7	8	34,8	110	112,2
Austrija	81	139,7	1.465	170,6	136	130,8	2.391	158,0
Belgija	4	12,1	166	145,6	6	17,7	246	126,8
Bugarska	5	71,4	97	334,5	11	78,6	171	300,0
Crna Gora	9	-	63	100,0	28	-	128	107,6
Češka	10	-	277	329,8	12	-	622	-
Danska	-	-	81	124,6	-	-	116	90,6
Estonija	-	-	5	45,5	-	-	5	38,5
Finska	1	-	45	-	2	-	65	-
Francuska	14	82,4	246	132,3	21	58,3	402	128,0
Grčka	22	-	106	212,0	90	-	185	185,0
Nizozemska	5	62,5	340	193,2	5	38,5	579	212,9
Hrvatska	264	233,6	2.722	290,8	376	213,6	4.154	264,8
Irska	2	200,0	23	287,5	2	50,0	51	340,0
Island	-	-	5	-	-	-	7	-
Italija	60	133,3	832	138,4	99	122,2	1.454	126,1
Kipar	-	-	11	275,0	-	-	17	425,0
Latvija	-	-	4	-	-	-	7	-
Litvanija	-	-	15	115,4	-	-	15	50,0
Luksemburg	1	50,0	16	72,7	1	25,0	19	29,2
Mađarska	40	-	528	-	82	-	910	-
Sjeverna Makedonija	9	180,0	121	318,4	15	166,7	164	234,3
Malta	-	-	5	-	-	-	6	300,0
Norveška	2	66,7	90	209,3	2	66,7	124	193,8
Njemačka	47	162,1	1.538	166,6	94	106,8	2.968	145,7
Poljska	1	14,3	371	343,5	1	7,7	489	226,4
Portugal / Portugalija	1	-	13	86,7	2	-	17	85,0
Rumunija / Rumunjska	3	75,0	525	155,8	3	18,8	799	166,1
Rusija	120	-	190	-	136	-	233	485,4
Slovačka	4	80,0	103	312,1	8	61,5	127	239,6
Slovenija	272	353,3	2.759	251,5	334	318,1	3.819	215,4
Srbija	48	58,5	746	132,3	74	52,9	1.211	99,5
Španija / Španjolska	2	66,7	65	108,3	3	100,0	90	96,8
Švajcarska / Švicarska	24	171,4	379	220,4	35	106,1	642	201,9
Švedska	9	81,8	215	204,8	13	54,2	341	184,3
Turska	58	79,5	728	134,3	107	64,5	1.372	109,0
Ujedinjeno Kraljevstvo	4	100,0	112	280,0	6	66,7	228	340,3
Ukrajina	1	-	46	-	1	-	84	-
Ostale evropske zemlje	-	-	25	61,0	-	-	38	55,9
Egipat	-	-	20	71,4	-	-	39	81,3

TURIZAM

DOLASCI I NOĆENJA TURISTA PO ZEMLJAMA PREBIVALIŠTA

	Dolasci turista				Noćenja turista			
	XI 2022	XI 2022 XI 2021	I - XI 2022	I - XI 2022 I - XI 2021	XI 2022	XI 2022 XI 2021	I - XI 2022	I - XI 2022 I - XI 2021
Južnoafrička Republika	-	-	3	60,0	-	-	3	30,0
Ostale afričke zemlje	2	200,0	31	238,5	5	-	51	170,0
Kanada	2	-	56	169,7	2	-	136	226,7
SAD	36	257,1	393	186,3	57	116,3	832	176,7
Ostale sjeverno - američke zemlje	3	300,0	21	233,3	4	50,0	39	134,5
Brazil	-	-	9	300,0	-	-	12	400,0
Ostale zemlje Južne i Srednje Amerike	2	200,0	39	433,3	2	66,7	61	196,8
Bahrein	11	100,0	411	39,7	21	91,3	930	40,9
Indija	1	100,0	22	88,0	1	100,0	45	121,6
Iran	3	-	11	64,7	3	-	16	84,2
Izrael	1	-	181	135,1	1	-	376	142,4
Japan	-	-	8	53,3	-	-	10	14,9
Južna Koreja	-	-	123	-	-	-	125	-
Katar	5	-	150	99,3	10	-	255	100,0
Narodna Republika Kina	3	-	14	-	4	-	42	-
Kuvajt	1	14,3	587	140,4	2	15,4	1.079	152,8
Malezija	625	-	3.500	-	654	-	3.754	-
Oman	47	146,9	1.360	206,7	80	133,3	2.329	184,6
Saudijska Arabija	58	33,9	3.503	103,0	101	30,5	7.223	111,0
Ujedinjeni Arapski Emirati	65	33,5	2.677	58,2	136	38,6	5.677	65,3
Ostale azijske zemlje	20	400,0	166	56,7	30	333,3	400	73,8
Australija	2	-	60	272,7	3	-	94	261,1
Novi Zeland	-	-	1	25,0	-	-	3	75,0
Ostale zemlje Okeanije	-	-	9	-	-	-	16	-

KANTON POSAVSKI

PRIRODNO KRETANJE STANOVNIŠTVA I BRAKOVI

PRIRODNO KRETANJE STANOVNIŠTVA I BRAKOVI PO MJESTU UOBIČAJENOG STANOVANJA

Općina	Ukupno rođeni	Živorodeni			Mrtvorodeni	Mjesto porođaja			Umrli			Od toga						Zaključeni brakovi	Razvedeni brakovi
		ukupno	po spolu			u zdravstvenoj ustanovi	na drugom mjestu		ukupno	po spolu		umrla dojenčad			nasilne smrti				
			muški	ženski			sa stručnom pomoći	bez stručne pomoći		muški	ženski	ukupno	muški	ženski	ukupno	muški	ženski		

Za mjesec novembar / studeni 2022. godine - prvi rezultati

UKUPNO	6	6	5	1	-	6	-	-	33	14	19	-	-	-	1	-	1	6	3
Domaljevac Šamac	1	1	1	-	-	1	-	-	1	-	1	-	-	-	-	-	-	-	-
Odžak	3	3	2	1	-	3	-	-	18	8	10	-	-	-	1	-	1	4	1
Grad Orašje	2	2	2	-	-	2	-	-	14	6	8	-	-	-	-	-	-	2	2

Za period januar / siječanj - novembar / studeni 2022. godine - prvi rezultati

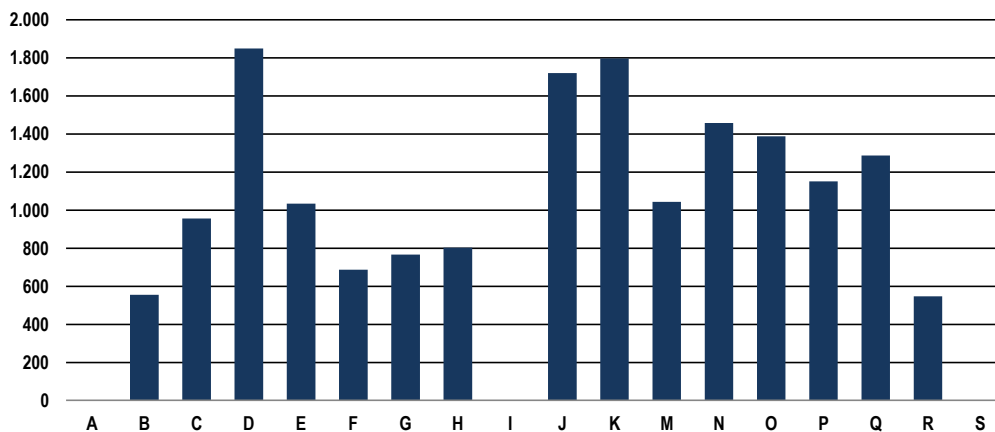
UKUPNO	102	102	58	44	-	102	-	-	415	206	209	1	1	-	4	3	1	81	3
Domaljevac Šamac	13	13	7	6	-	13	-	-	42	19	23	-	-	-	-	-	-	10	-
Odžak	37	37	21	16	-	37	-	-	188	88	100	-	-	-	2	1	1	35	1
Grad Orašje	52	52	30	22	-	52	-	-	185	99	86	1	1	-	2	2	-	36	2

PLAĆE

PROSJEČNA MJESEČNA ISPLAĆENA NETO I BRUTO PLAĆA ZAPOSLENIH PO PODRUČJIMA KD BiH 2010

	Prosječna neto plaća u KM					Prosječna bruto plaća u KM				
	Ø 2021	X 2022	XI 2022	Index XI 2022 Ø 2021	Index XI 2022 X 2022	Ø 2021	X 2022	XI 2022	Index XI 2022 Ø 2021	Index XI 2022 X 2022
UKUPNO	897	1.047	1.060	118,2	101,2	1.378	1.615	1.633	118,5	101,1
A Poljoprivreda, šumarstvo i ribolov	-	-	-	-	-	-	-	-	-	-
B Vađenje ruda i kamena	436	555	555	127,3	100,0	643	826	826	128,5	100,0
C Prerađivačka industrija	697	947	955	137,0	100,8	1.066	1.459	1.472	138,1	100,9
D Proizvodnja i snabdijevanje električnom energijom, plinom, parom i klimatizacija	1.760	1.776	1.849	105,1	104,1	2.738	2.766	2.882	105,3	104,2
E Snabdijevanje vodom; uklanjanje otpadnih voda, upravljanje otpadom te djelatnosti sanacije okoliša	934	1.067	1.034	110,7	96,9	1.431	1.644	1.589	111,0	96,7
F Građevinarstvo	569	658	686	120,6	104,3	854	990	999	117,0	100,9
G Trgovina na veliko i na malo; popravak motornih vozila i motocikala	638	744	766	120,1	103,0	967	1.127	1.156	119,5	102,6
H Prijevoz i skladištenje	743	786	802	107,9	102,0	1.131	1.199	1.234	109,1	102,9
I Djelatnosti pružanja smještaja te pripreme i usluživanja hrane (hotelijerstvo i ugostiteljstvo)	419	-	-	-	-	619	-	-	-	-
J Informacije i komunikacije	1.407	1.587	1.720	122,2	108,4	2.201	2.501	2.715	123,4	108,6
K Finansijske djelatnosti i djelatnosti	1.333	1.770	1.797	134,8	101,5	2.083	2.778	2.820	135,4	101,5
M Stručne, naučne i tehničke djelatnosti	822	1.079	1.043	126,9	96,7	1.262	1.676	1.620	128,4	96,7
N Administrativne i pomoćne uslužne djelatnosti	1.036	1.243	1.458	140,7	117,3	1.604	1.942	2.288	142,6	117,8
O Javna uprava i odbrana; obavezno socijalno osiguranje	1.217	1.385	1.387	114,0	100,1	1.889	2.160	2.160	114,3	100,0
P Obrazovanje	994	1.157	1.151	115,8	99,5	1.532	1.792	1.786	116,6	99,7
Q Djelatnosti zdravstvene socijalne zaštite	1.159	1.266	1.287	111,0	101,7	1.775	1.941	1.975	111,3	101,8
R Umjetnost, zabava i rekreacija	388	542	546	140,7	100,7	569	821	827	145,3	100,7
S Ostale uslužne djelatnosti	-	-	-	-	-	-	-	-	-	-

prosječna neto plaća u KM, novembar / studeni 2022.



INDUSTRIJA

INDEKSI INDUSTRIJSKE PROIZVODNJE - UKUPNO
PREMA GIG, PODRUČJIMA I OBLASTIMA KD BiH 2010.
 Novembar / Studeni 2022. godine

	<u>XI 2022</u> Ø 2021	<u>XI 2022</u> X 2022	<u>XI 2022</u> XI 2021	<u>I - XI 2022</u> I - XI 2021
INDUSTRIJA UKUPNO	110,0	102,2	102,1	105,1
PREMA GLAVNIM INDUSTRIJSKIM GRUPACIJAMA				
AI Intermedijarni proizvodi	100,0	99,9	97,1	100,2
AE Energija	100,1	106,0	102,7	100,0
BB Kapitalni proizvodi	147,7	105,0	115,1	125,6
CD Trajni proizvodi za široku potrošnju	74,3	138,1	83,6	59,2
CN Netrajni proizvodi za široku potrošnju	96,0	94,1	93,2	103,4
PREMA PODRUČJIMA I OBLASTIMA KD-a				
C PRERAĐIVAČKA INDUSTRIJA	111,2	101,9	102,0	105,7
10 Proizvodnja prehrambenih proizvoda	113,7	110,4	97,8	109,0
15 Proizvodnja kože i srodnih proizvoda	91,7	100,0	83,3	102,7
16 Prerada drva i proizvoda od drva i pluta, osim namještaja; proizvodnja predmeta	92,5	104,3	102,3	90,6
20 Proizvodnja hemikalija i hemijskih proizvoda	164,6	69,4	173,7	227,3
22 Proizvodnja proizvoda od gume i plastičnih masa	98,4	92,6	94,8	99,9
25 Proizvodnja gotovih metalnih proizvoda, osim mašina i opreme	103,1	102,4	222,3	97,9
27 Proizvodnja električne opreme	77,7	87,9	64,5	88,1
28 Proizvodnja mašina i uređaja, d. n.	111,1	91,7	119,5	101,1
29 Proizvodnja motornih vozila, prikolica i poluprikolica	157,4	107,9	114,4	131,8
31 Proizvodnja namještaja	74,3	138,1	83,6	59,2
D PROIZVODNJA I SNABDIJEVANJE/OPSKRBA ELEKTRIČNOM ENERGIJOM I PLINOM (OSIM 35.3)¹	100,1	106,0	102,7	100,0
35 Proizvodnja i snabdijevanje/opskrba električnom energijom i plinom (osim 35.3) ¹	100,1	106,0	102,7	100,0

1) Grana djelatnosti 35.3, Proizvodnja i snabdijevanje/opskrba parom i klimatizacija

VANJSKA TRGOVINA

IZVOZ PO PODRUČJIMA KLASIFIKACIJE
DJELATNOSTI KD BiH 2010
u 000 KMUVOZ PO PODRUČJIMA KLASIFIKACIJE
DJELATNOSTI KD BiH 2010
u 000 KM

	X 2022	XI 2022	XI 2022 X 2022	I - XI 2021	I - XI 2022	I-XI 2022 I-XI 2021	X 2022	XI 2022	XI 2022 X 2022	I - XI 2021	I - XI 2022	I-XI 2022 I-XI 2021
UKUPNO	14.355	15.016	104,6	123.228	147.340	119,6	58.251	52.922	90,9	240.468	458.299	190,6
A Poljoprivreda, šumarstvo i ribarstvo	8	-	-	354	47	13,3	3.949	5.851	148,2	20.838	39.510	189,6
B Vadenje rude i kamena	125	137	109,7	816	1.765	216,2	-	5	-	18	31	166,6
C Prerađivačka industrija	14.222	14.880	104,6	122.057	144.938	118,7	54.299	47.060	86,7	219.447	418.048	190,5
D Proizvodnja i snabdijevanje električnom energijom, gasom/plinom, parom i klimatizacija	-	-	-	-	-	-	-	-	-	-	-	-
Ostalo	-	-	-	-	-	-	4	6	131,0	163	261	159,8
Nerazvrstano po kategorijama	-	-	-	-	591	-	-	-	-	2	450	-

Izvor: Baza podataka Uprave za indirektno/neizravno oporezivanje BiH

Prethodni podaci

IZVOZ PO SEKTORIMA I ODSJECIMA
SMTK - Rev. 4
u 000 KMUVOZ PO SEKTORIMA I ODSJECIMA
SMTK - Rev. 4
u 000 KM

	X 2022	XI 2022	XI 2022 X 2022	I - XI 2021	I - XI 2022	I-XI 2022 I-XI 2021	X 2022	XI 2022	XI 2022 X 2022	I - XI 2021	I - XI 2022	I-XI 2022 I-XI 2021
UKUPNO	14.355	15.016	104,6	123.228	147.340	119,6	58.251	52.922	90,9	240.468	458.299	190,6
0 HRANA I ŽIVE ŽIVOTINJE	225	144	64,0	2.271	2.783	122,5	6.409	7.735	120,7	36.737	60.892	165,8
00 Žive životinje	-	-	-	-	-	-	-	-	-	-	36	-
01 Meso i mesne prerađevine	-	-	-	-	-	-	175	25	14,3	583	1.039	178,2
02 Mlijeko, mliječne prerađevine i jaja	-	-	-	-	-	-	203	5	2,5	1.072	1.538	143,5
03 Ribe, vodozemci i njihove prerađevine	-	-	-	-	-	-	184	610	331,5	891	2.593	291,0
04 Žitarice i proizvodi od žitarica	217	134	61,8	2.179	2.359	108,3	4.400	6.316	143,5	24.576	43.699	177,8
05 Voće i povrće	8	-	-	39	56	143,6	519	378	72,8	3.177	4.346	136,8
06 Šećer, šećerne prerađevine i med	-	10	-	10	41	410,0	145	30	20,7	407	461	113,3
07 Kafa, čaj, kakao i začini	-	-	-	-	-	-	397	3	0,8	3.438	2.988	86,9
08 Hrana za životinje	-	-	-	43	327	760,5	128	177	138,3	1.652	2.313	140,0
09 Ostali jestivi proizvodi	-	-	-	-	-	-	258	191	74,0	941	1.879	199,7
1 PIĆA I DUHAN	-	-	-	342	255	74,6	159	188	118,2	1.945	1.870	96,1
11 Pića	-	-	-	192	255	132,8	159	188	118,2	1.945	1.870	96,1
12 Duhan i proizvodi od duhana	-	-	-	150	-	-	-	-	-	-	-	-
2 SIROVE MATERIJNE NEJESTIVE, OSIM GORIVA	1.313	1.136	86,5	13.793	12.902	93,5	586	539	92,0	10.182	9.676	95,0
21 Sirove kože i sirovo krzno	721	724	100,4	9.637	7.273	75,5	325	407	125,2	7.284	6.138	84,3
22 Uljano sjemenje i plodovi	-	-	-	32	-	-	-	-	-	53	75	141,5
23 Sirovi i sintetički kaučuk	-	1	-	4	6	150,0	-	-	-	12	11	91,7
24 Drvo i pluta	467	274	58,7	3.304	3.850	116,5	188	109	58,0	2.456	2.991	121,8
25 Celuloza i papirni otpaci	-	-	-	-	-	-	-	-	-	-	1	-
26 Sirova tekstilna vlakna i njihovi otpaci	-	-	-	-	8	-	66	-	-	315	370	117,5
27 Prirodna đubriva i minerali osim goriva	125	137	109,6	816	1.765	216,3	-	5	-	20	23	115,0
28 Metalne rude i otpaci od metala	-	-	-	-	-	-	-	-	-	-	-	-
29 Sirovine biljne i životinjske, ostale	-	-	-	-	-	-	7	18	257,1	42	67	159,5

VANJSKA TRGOVINA

IZVOZ PO SEKTORIMA I ODSJECIMA
SMTK - Rev. 4 (nastavak)
u 000 KMUVOZ PO SEKTORIMA I ODSJECIMA
SMTK - Rev. 4 (nastavak)
u 000 KM

	X 2022	XI 2022	XI 2022 X 2022	I - XI 2021	I - XI 2022	I-XI 2022 I-XI 2021	X 2022	XI 2022	XI 2022 X 2022	I - XI 2021	I - XI 2022	I-XI 2022 I-XI 2021
3 MINERALNA GORIVA, MAZIVA I SRODNI PROIZVODI	-	-	-	8	15	187,5	35.663	31.442	88,2	80.332	251.243	312,8
32 Ugalj, koks i briketi	-	-	-	-	-	-	-	-	-	-	8	-
33 Nafta i derivati od nafte	-	-	-	8	15	187,5	35.660	31.442	88,2	80.323	251.220	312,8
34 Prirodni i industrijski gas	-	-	-	-	-	-	3	-	-	9	15	166,7
35 Električna energija	-	-	-	-	-	-	-	-	-	-	-	-
4 ULJA, MASTI I VOSKOVI ŽIVOTINJSKOG ILI BILJNOG PORIJEKLA	-	-	-	-	-	-	211	74	35,1	276	593	214,9
41 Životinjska ulja i masti	-	-	-	-	-	-	-	-	-	-	-	-
42 Biljna ulja i masti,sirova i rafinirana	-	-	-	-	-	-	211	74	35,1	276	593	214,9
43 Prerađena biljna i životinjska ulja i masnoće	-	-	-	-	-	-	-	-	-	-	-	-
5 HEMIJSKI/KEMIJSKI PROIZVODI	637	633	99,4	6.199	8.274	133,5	2.161	1.610	74,5	20.338	24.501	120,5
51 Organske hemikalije/kemikalije	-	-	-	-	-	-	-	1	-	655	324	49,5
52 Anorganske hemikalije/kemikalije	-	-	-	-	-	-	1	-	-	52	27	51,9
53 Boje i štavila	-	2	-	9	8	88,9	62	74	119,4	611	925	151,4
54 Medicinski i farmaceutski proizvodi	-	-	-	-	-	-	-	45	-	335	292	87,2
55 Toaletni proizvodi i proizvodi za čišćenje	-	6	-	98	111	113,3	241	114	47,3	3.953	3.006	76,0
56 Vještačka đubriva	-	-	-	-	-	-	-	-	-	2	-	-
57 Plastične mase u primarnim oblicima	-	-	-	27	-	-	1.227	924	75,3	9.703	13.682	141,0
58 Plastične mase,ne-primarni oblici	635	594	93,5	6.001	8.113	135,2	400	328	82,0	3.601	4.465	124,0
59 Ostale hemikalije/kemikalije	2	31	-	64	42	65,6	230	124	53,9	1.426	1.780	124,8
6 INDUSTRIJSKI PROIZVODI, RAZVRSTANI UGLAVNOM PO VRSTI SIROVINA	2.461	2.524	102,6	21.256	24.160	113,7	3.932	2.986	75,9	28.054	35.523	126,6
61 Koža, krzno i proizvodi od kože i krzna	206	199	96,6	2.050	2.113	103,1	150	56	37,3	1.077	1.028	95,5
62 Guma i gumeni proizvodi	-	4	-	12	8	66,7	59	22	37,3	436	588	134,9
63 Proizvodi od drveta, osim namještaja	627	762	121,5	4.097	4.805	117,3	358	264	73,7	3.965	4.490	113,2
64 Papir, ljepenka i ostali slični proizvodi	37	16	43,2	368	397	107,9	120	116	96,7	1.573	2.120	134,8
65 Predivo, tkanine i tekstilni proizvodi	998	783	78,5	6.423	8.741	136,1	605	390	64,5	2.704	3.789	140,1
66 Proizvodi od nemetalnih minerala	6	25	416,7	98	73	74,5	453	287	63,4	3.889	4.565	117,4
67 Željezo i čelik	215	264	122,8	1.354	1.819	134,3	1.651	1.508	91,3	10.313	14.287	138,5
68 Obojeni metali	-	1	-	28	3	10,7	166	48	28,9	1.208	1.185	98,1
69 Metalni proizvodi	372	470	126,3	6.826	6.201	90,8	370	295	79,7	2.889	3.471	120,1
7 MAŠINE/STROJEVI I TRANSPORTNA SREDSTVA	8.358	9.232	110,5	64.663	82.009	126,8	8.082	7.746	95,8	55.407	66.142	119,4
71 Pogonske mašine i oprema	14	50	357,1	625	395	63,2	13	17	130,8	121	176	145,5
72 Mašine specijalizirane za određene industrije	49	16	32,7	174	898	516,1	322	230	71,4	2.336	4.851	207,7
73 Mašine za obradu metala	-	2	-	75	19	25,3	51	22	43,1	1.259	1.066	84,7
74 Ostale industrijske mašine i dijelovi	75	59	78,7	1.087	711	65,4	453	368	81,2	3.955	4.504	113,9
75 Kancelarijske mašine i mašine za automatsku obradu podataka	-	5	-	9	50	555,6	498	566	113,7	4.495	4.752	105,7
76 Telekomunikacijski aparati i aparati za snimanje zvuka	-	-	-	16	6	37,5	1.639	1.345	82,1	8.828	9.658	109,4
77 Električne mašine, aparati i uređaji	4.139	4.895	118,3	37.309	44.275	118,7	3.868	4.220	109,1	28.290	31.504	111,4
78 Drumska vozila	4.081	4.205	103,0	25.368	35.652	140,5	1.238	978	79,0	6.123	9.631	157,3
79 Ostala transportna vozila	-	-	-	-	3	-	-	-	-	-	-	-
8 RAZNI INDUSTRIJSKI PROIZVODI	1.361	1.347	99,0	14.696	16.351	111,3	1.048	602	57,4	7.195	7.409	103,0
81 Montažne zgrade, sanitarni, rasvjetni i grijajući uređaji	19	6	31,6	10	30	300,0	11	16	145,5	563	172	30,6
82 Namještaj i njegovi dijelovi	190	396	208,4	5.820	4.852	83,4	189	101	53,4	1.448	937	64,7
83 Torbe, tašne, nesesei i slični proizvodi	73	69	94,5	870	1.115	128,2	1	2	200,0	20	38	190,0
84 Odjeća	10	-	-	20	19	95,0	132	99	75,0	580	751	129,5
85 Obuća	162	102	63,0	1.004	1.713	170,6	49	35	71,4	370	365	98,6
87 Naučni i kontrolni instrumenti	-	110	-	310	455	146,8	244	88	36,1	1.330	1.742	131,0
88 Fotografski i optički proizvodi, satovi	-	-	-	3	-	-	21	17	81,0	194	183	94,3
89 Ostali industrijski proizvodi	907	664	73,5	6.659	8.167	122,7	401	244	61,0	2.690	3.221	119,9
9 Proizvodi, nerazvrstani po kategorijama	-	-	-	-	591	-	-	-	-	2	450	-

Izvor: Baza podataka Uprave za indirektno/neizravno oporezivanje BiH

Prethodni podaci

VANJSKA TRGOVINA

IZVOZ PREMA MEĐUNARODNOJ KLASIFIKACIJI
EKONOMSKE NAMJENE PROIZVODA (BEC) Rev. 4
u 000 KMUVOZ PREMA MEĐUNARODNOJ KLASIFIKACIJI
EKONOMSKE NAMJENE PROIZVODA (BEC) Rev. 4
u 000 KM

	X 2022	XI 2022	XI 2022 X 2022	I - XI 2021	I - XI 2022	I-XI 2022 I-XI 2021	X 2022	XI 2022	XI 2022 X 2022	I - XI 2021	I - XI 2022	I-XI 2022 I-XI 2021
UKUPNO	14.355	15.016	104,6	123.228	147.340	119,6	58.251	52.922	90,9	240.468	458.299	190,6
1. Hrana i pića	225	145	64,4	2.495	3.038	121,8	6.652	7.821	117,6	37.346	61.107	163,6
2. Industrijski materijali	3.507	3.594	102,5	34.745	37.037	106,6	6.657	5.233	78,6	56.568	69.126	122,2
3. Goriva i maziva	-	-	-	28	16	57,1	35.682	31.457	88,2	80.309	251.122	312,7
4. Kapitalni proizvodi (osim transportnih sredstava), dijelovi i pribor	5.001	5.479	109,6	43.513	52.778	121,3	4.564	3.892	85,3	33.466	40.826	122,0
5. Transportna sredstva, njihovi dijelovi i pribor	4.095	4.223	103,1	25.974	36.019	138,7	1.262	983	77,9	6.500	10.023	154,2
6. Proizvodi za široku potrošnju	1.527	1.575	103,1	16.473	17.861	108,4	3.434	3.536	103,0	26.277	25.645	97,6
7. Proizvodi, drugdje nspomenuti	-	-	-	-	591	-	-	-	-	2	450	-

Izvor: Baza podataka Uprave za indirektno/neizravno oporezivanje BiH

Prethodni podaci

IZVOZ PO ZEMLJAMA PREMA GEOGRAFSKIM
ZONAMA
u 000 KMUVOZ PO ZEMLJAMA PREMA GEOGRAFSKIM
ZONAMA
u 000 KM

	X 2022	XI 2022	XI 2022 X 2022	I - XI 2021	I - XI 2022	I-XI 2022 I-XI 2021	X 2022	XI 2022	XI 2022 X 2022	I - XI 2021	I - XI 2022	I-XI 2022 I-XI 2021
UKUPNO	14.355	15.016	104,6	123.228	147.340	119,6	58.251	52.922	90,9	240.468	458.299	190,6
ZEMLJE EU	12.262	13.129	107,1	107.706	126.891	117,8	49.175	44.234	90,0	189.785	384.282	202,5
Austrija	921	1.152	125,1	11.605	12.205	105,2	237	273	115,2	3.325	2.520	75,8
Belgija	625	515	82,4	4.425	6.223	140,6	153	132	86,3	949	1.119	117,9
Bugarska	-	-	-	-	-	-	389	113	29,0	1.205	1.703	141,3
Češka	-	-	-	-	175	-	214	436	203,7	1.420	2.510	176,8
Kipar	-	-	-	-	-	-	-	-	-	-	-	-
Danska	-	-	-	451	-	-	1	23	-	200	255	127,5
Estonija	-	-	-	-	-	-	-	-	-	-	2	-
Finska	-	-	-	-	-	-	53	7	13,2	755	784	103,8
Francuska	13	-	-	136	140	102,9	442	251	56,8	3.680	6.341	172,3
Grčka	-	-	-	-	-	-	-	-	-	61	8	13,1
Hrvatska	1.550	1.631	105,2	17.409	16.418	94,3	1.838	2.598	141,3	16.964	26.399	155,6
Irska	-	-	-	-	-	-	2	-	-	171	62	36,3
Italija	429	442	103,0	294	2.032	691,2	36.360	31.976	87,9	86.689	256.849	296,3
Latvija (Letonija)	-	-	-	-	-	-	-	-	-	-	-	-
Litvanija	-	-	-	-	-	-	5	88	-	130	541	416,2
Luksemburg	-	-	-	-	-	-	-	-	-	-	-	-
Mađarska	86	167	194,2	-	771	-	2.212	3.200	144,7	17.641	17.753	100,6
Malta	-	-	-	-	-	-	-	-	-	-	-	-
Nizozemska	431	550	127,6	2.983	3.476	116,5	56	17	30,4	467	573	122,7
Njemačka	7.776	8.288	106,6	56.548	77.543	137,1	5.358	3.555	66,3	42.447	49.166	115,8
Poljska	139	-	-	227	821	361,7	752	1.059	140,8	5.277	7.375	139,8
Portugal	-	-	-	-	-	-	-	-	-	14	29	207,1

VANJSKA TRGOVINA

IZVOZ PO ZEMLJAMA PREMA GEOGRAFSKIM
ZONAMA (nastavak)
u 000 KM

	X 2022	XI 2022	XI 2022 X 2022	I - XI 2021	I - XI 2022	I-XI 2022 I-XI 2021	X 2022	XI 2022	XI 2022 X 2022	I - XI 2021	I - XI 2022	I-XI 2022 I-XI 2021
Rumunija	-	-	-	1	21	-	179	109	60,9	1.072	1.563	145,8
Slovačka	7	92	-	-	252	-	312	114	36,5	2.188	1.956	89,4
Slovenija	285	251	88,1	13.307	6.431	48,3	294	126	42,9	4.102	4.469	108,9
Španija	-	33	-	249	312	125,3	317	153	48,3	781	2.085	267,0
Švedska	-	8	-	71	71	100,0	1	4	400,0	247	220	89,1
Ujedineno Kraljevstvo	-	-	-	-	-	-	-	-	-	-	-	-
ZEMLJE EFTE	1.317	1.164	88,4	10.086	12.614	125,1	247	155	62,8	1.770	2.139	120,8
Island	-	-	-	-	-	-	-	-	-	-	-	-
Lihtenštajn	-	-	-	-	-	-	-	-	-	5	-	-
Norveška	1.317	1.164	88,4	10.050	12.614	125,5	247	155	62,8	1.763	2.132	120,9
Švicarska	-	-	-	36	-	-	-	-	-	2	7	350,0
OSTALE EVROPSKE ZEMLJE	776	723	93,2	4.519	7.476	165,4	5.635	4.657	82,6	26.484	43.661	164,9
Albanija	160	134	83,8	1.468	2.339	159,3	-	-	-	35	-	-
Crna Gora	-	-	-	59	60	101,7	165	184	111,5	4.507	2.001	44,4
Kosovo	65	8	12,3	631	424	67,2	563	333	59,1	2.413	3.471	143,8
Sjeverna Makedonija	-	-	-	-	-	-	4	-	-	225	172	76,4
Ruska Federacija	488	551	112,9	2.300	4.043	175,8	4.039	3.225	79,8	11.924	30.306	254,2
Srbija	63	30	47,6	61	574	941,0	603	617	102,3	4.994	4.894	98,0
Turska	-	-	-	-	-	-	204	219	107,4	2.364	2.512	106,3
Ostale zemlje	-	-	-	-	36	-	57	79	138,6	22	305	-
AFRIKA	-	-	-	234	-	-	153	109	71,2	1.755	1.939	110,5
ZEMLJE SJEVERNE AFRIKE	-	-	-	-	-	-	8	-	-	42	53	126,2
OSTALE AFRIČKE ZEMLJE	-	-	-	234	-	-	145	109	75,2	1.713	1.886	110,1
AMERIKA	-	-	-	-	-	-	301	435	144,5	1.648	2.166	131,4
ZEMLJE SJEVERNE AMERIKE	-	-	-	-	-	-	293	432	147,4	1.403	1.793	127,8
Kanada	-	-	-	-	-	-	-	-	-	47	124	263,8
SAD	-	-	-	-	-	-	293	432	147,4	1.356	1.669	123,1
Ostale zemlje	-	-	-	-	-	-	-	-	-	-	-	-
ZEMLJE CENTRALNE AMERIKE I KARIBA	-	-	-	-	-	-	6	3	50,0	43	38	88,4
ZEMLJE JUŽNE AMERIKE	-	-	-	-	-	-	2	-	-	202	335	165,8
AZIJA	-	-	-	581	359	61,8	2.696	3.332	123,6	19.026	24.038	126,3
ZEMLJE BLISKOG I SREDNJEG ISTOKA	-	-	-	135	207	153,3	61	182	298,4	578	1.224	211,8
OSTALE ZEMLJE AZIJE	-	-	-	446	152	34,1	2.635	3.150	119,5	18.448	22.814	123,7
Indija	-	-	-	-	145	-	60	142	236,7	490	834	170,2
Japan	-	-	-	-	-	-	15	21	140,0	146	301	206,2
Kina	-	-	-	377	-	-	2.045	2.214	108,3	13.173	15.620	118,6
Malezija	-	-	-	-	-	-	97	295	304,1	1.533	1.585	103,4
Ostale zemlje	-	-	-	69	7	10,1	418	478	114,4	3.106	4.474	144,0
ZEMLJE OKEANIJE I POLARNOG REGIONA	-	-	-	-	-	-	44	-	-	-	74	-
AUSTRALIJA I NOVI ZELAND	-	-	-	-	-	-	-	-	-	-	30	-
Australija	-	-	-	-	-	-	-	-	-	-	30	-
Novi Zeland	-	-	-	-	-	-	-	-	-	-	-	-
Ostale zemlje	-	-	-	-	-	-	-	-	-	-	-	-
OSTALE ZEMLJE OKEANIJE I POLARNOG REGIONA	-	-	-	-	-	-	44	-	-	-	44	-
Neraspoređeno	-	-	-	102	-	-	-	-	-	-	-	-

Izvor: Baza podataka Uprave za indirektno/neizravno oporezivanje BiH

Prethodni podaci

TURIZAM

TURISTIČKI PROMET ZA NOVEMBAR / STUDENI 2022. GODINE
KAPACITETI, TURISTI I NOĆENJA

	Dolasci turista				Noćenja turista			
	XI 2022	XI 2022 XI 2021	I - XI 2022	I - XI 2022 I - XI 2021	XI 2022	XI 2022 XI 2021	I - XI 2022	I - XI 2022 I - XI 2021

DOLASCI I NOĆENJA TURISTA

UKUPNO	444	70,4	5.613	76,3	646	66,4	8.271	78,1
Domaći	206	43,9	2.362	44,0	302	41,3	3.480	47,6
Strani	238	146,9	3.251	163,1	344	142,7	4.791	146,4
BROJ LEŽAJA	287							

DOLASCI I NOĆENJA TURISTA PREMA VRSTAMA OBJEKATA

UKUPNO	444	70,4	5.613	76,3	646	66,4	8.271	78,1
Hoteli i sličan smještaj	444	70,4	5.613	76,3	646	66,4	8.271	78,1
Odmarališta i slični objekti za kraći odmor	-	-	-	-	-	-	-	-
Kampovi i prostori za kampiranje	-	-	-	-	-	-	-	-
Ostali smještaj	-	-	-	-	-	-	-	-
DOMAĆI	206	43,9	2.362	44,0	302	41,3	3.480	47,6
Hoteli i sličan smještaj	206	43,9	2.362	44,0	302	41,3	3.480	47,6
Odmarališta i slični objekti za kraći odmor	-	-	-	-	-	-	-	-
Kampovi i prostori za kampiranje	-	-	-	-	-	-	-	-
Ostali smještaj	-	-	-	-	-	-	-	-
STRANI	238	146,9	3.251	163,1	344	142,7	4.791	146,4
Hoteli i sličan smještaj	238	146,9	3.251	163,1	344	142,7	4.791	146,4
Odmarališta i slični objekti za kraći odmor	-	-	-	-	-	-	-	-
Kampovi i prostori za kampiranje	-	-	-	-	-	-	-	-
Ostali smještaj	-	-	-	-	-	-	-	-

DOLASCI I NOĆENJA TURISTA PREMA NAČINU DOLASKA

	Individualno				Organizirano			
	dolasci turista		noćenje turista		dolasci turista		noćenje turista	
	XI 2022	Struktura %	I-XI 2022	Struktura %	XI 2022	Struktura %	I-XI 2022	Struktura %
UKUPNO	440	99,1	642	99,4	4	0,9	4	0,6
Domaći	202	45,9	298	46,4	4	100,0	4	100,0
Strani	238	54,1	344	53,6	-	-	-	-

SVRHA DOLASKA TURISTA

	Poslovno				Ostalo			
	dolasci turista		noćenje turista		dolasci turista		noćenje turista	
	XI 2022	Struktura %	I-XI 2022	Struktura %	XI 2022	Struktura %	I-XI 2022	Struktura %
UKUPNO	228	51,4	336	52,0	216	48,6	310	48,0
Domaći	135	59,2	225	67,0	71	32,9	77	24,8
Strani	93	40,8	111	33,0	145	67,1	233	75,2

TURIZAM

DOLASCI I NOĆENJA TURISTA PO ZEMLJAMA PREBIVALIŠTA

	Dolasci turista				Noćenja turista			
	XI 2022	XI 2022 XI 2021	I - XI 2022	I - XI 2022 I - XI 2021	XI 2022	XI 2022 XI 2021	I - XI 2022	I - XI 2022 I - XI 2021
UKUPNO STRANI	238	146,9	3.251	163,1	344	142,7	4.791	146,4
Austrija	21	210,0	280	159,1	27	180,0	478	144,0
Belgija	-	-	14	350,0	-	-	18	257,1
Bugarska	2	200,0	32	457,1	2	200,0	32	355,6
Crna Gora	-	-	5	83,3	-	-	5	35,7
Češka	2	-	346	-	2	-	357	-
Danska	-	-	1	-	-	-	3	-
Estonija	-	-	4	-	-	-	4	-
Finska	-	-	1	50,0	-	-	1	50,0
Francuska	4	200,0	15	55,6	5	250,0	20	64,5
Grčka	1	-	4	133,3	1	-	4	133,3
Nizozemska	6	300,0	29	78,4	10	166,7	57	47,9
Hrvatska	111	144,2	1.001	166,6	137	141,2	1.416	140,8
Irska	1	-	5	-	1	-	5	-
Italija	8	160,0	328	93,2	8	114,3	367	98,4
Litvanija	-	-	2	200,0	-	-	2	28,6
Mađarska	2	40,0	20	46,5	2	11,1	62	37,4
Sjeverna Makedonija	1	100,0	21	262,5	1	100,0	29	241,7
Norveška	-	-	3	100,0	-	-	5	71,4
Njemačka	16	160,0	296	185,0	23	104,6	559	164,4
Poljska	-	-	64	66,7	-	-	72	69,2
Portugal / Portugalija	-	-	6	-	-	-	11	-
Rumunija / Rumunjska	1	100,0	10	142,9	5	-	14	140,0
Rusija	1	-	5	250,0	2	-	6	300,0
Slovačka	-	-	7	70,0	-	-	7	70,0
Slovenija	28	280,0	175	208,3	50	454,6	356	352,5
Srbija	11	52,4	331	266,9	22	91,7	436	235,7
Španija / Španjolska	-	-	9	450,0	-	-	25	-
Švajcarska / Švicarska	13	144,4	52	68,4	36	211,8	150	94,3
Švedska	-	-	32	-	-	-	62	-
Turska	6	-	54	65,9	6	300,0	87	82,9
Ujedinjeno Kraljevstvo	-	-	10	-	-	-	10	250,0
Ukrajina	-	-	9	225,0	-	-	9	180,0
Ostale evropske	-	-	13	-	-	-	17	-
Kanada	-	-	7	-	-	-	14	-
SAD	-	-	39	97,5	-	-	68	59,1
Ostale zemlje Južne i Srednje Amerike	-	-	1	50,0	-	-	1	50,0
Indija	-	-	1	-	-	-	2	-
Narodna Republika Kina	-	-	1	11,1	-	-	1	11,1
Kuvajt	-	-	11	-	-	-	11	-
Saudijska Arabija	-	-	1	-	-	-	1	-
Ujedinjeni Arapski Emirati	-	-	2	200,0	-	-	2	200,0
Ostale azijske zemlje	3	150,0	3	150,0	4	100,0	4	100,0
Australija	-	-	1	-	-	-	1	-

TUZLANSKI KANTON

PRIRODNO KRETANJE STANOVNIŠTVA I BRAKOVI

PRIRODNO KRETANJE STANOVNIŠTVA I BRAKOVI PO MJESTU UOBIČAJENOG STANOVANJA

Općina	Ukupno rođeni	Živorodeni			Mrtvorodeni	Mjesto porođaja			Umrli			Od toga						Zaključeni brakovi	Razvedeni brakovi
		ukupno	po spolu			u zdravstvenoj ustanovi	na drugom mjestu		ukupno	po spolu		umrla dojenčad			nasilne smrti				
			muški	ženski			sa stručnom pomoći	bez stručne pomoći		muški	ženski	ukupno	muški	ženski	ukupno	muški	ženski		

Za mjesec novembar / studeni 2022. godine - prvi rezultati

UKUPNO	272	271	128	143	1	270	1	1	377	180	197	2	1	1	10	6	4	122	42
Banovići	15	15	7	8	-	15	-	-	17	9	8	-	-	-	-	-	-	10	-
Čelić	5	5	3	2	-	5	-	-	6	3	3	-	-	-	-	-	-	3	2
Doboj-Istok	8	8	3	5	-	7	1	-	8	3	5	-	-	-	-	-	-	1	1
Grad Gračanica	32	32	13	19	-	32	-	-	41	20	21	-	-	-	-	-	-	11	4
Grad Gradačac	24	24	17	7	-	24	-	-	35	14	21	-	-	-	1	1	-	16	4
Grad Srebrenik	28	27	13	14	1	28	-	-	30	13	17	-	-	-	-	-	-	11	1
Grad Tuzla	65	65	28	37	-	65	-	-	121	57	64	2	1	1	2	1	1	25	15
Grad Živinice	30	30	17	13	-	29	-	1	39	16	23	-	-	-	3	2	1	16	-
Kalesija	18	18	12	6	-	18	-	-	20	9	11	-	-	-	-	-	-	10	10
Kladanj	18	18	4	14	-	18	-	-	19	13	6	-	-	-	1	1	-	1	-
Grad Lukavac	21	21	7	14	-	21	-	-	33	19	14	-	-	-	1	-	1	12	3
Sapna	6	6	3	3	-	6	-	-	4	2	2	-	-	-	2	1	1	5	1
Teočak	2	2	1	1	-	2	-	-	4	2	2	-	-	-	-	-	-	1	1

Za period januar / siječanj - novembar / studeni 2022. godine - prvi rezultati

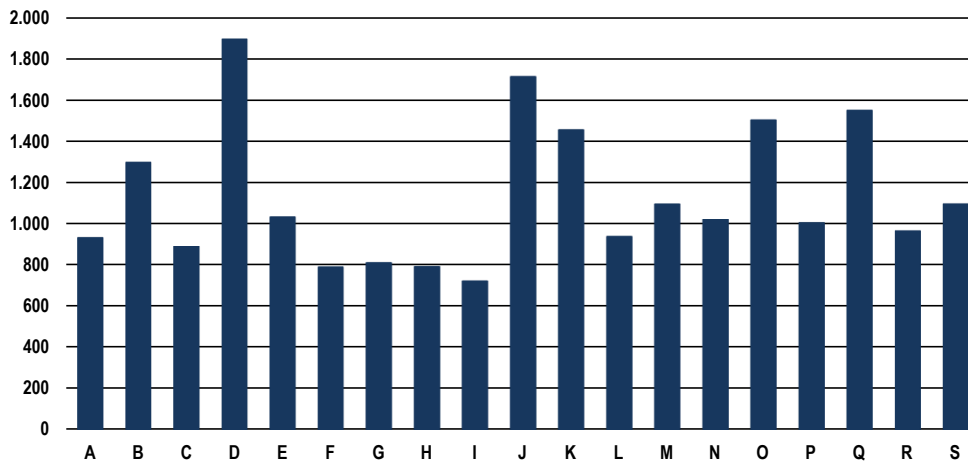
UKUPNO	2.890	2.872	1.458	1.414	18	2.888	1	1	4.100	2.099	2.001	23	14	9	77	59	18	1.912	315
Banovići	153	153	78	75	-	153	-	-	191	102	89	-	-	-	4	2	2	143	21
Čelić	42	42	25	17	-	42	-	-	92	46	46	-	-	-	1	1	-	30	4
Doboj-Istok	75	75	40	35	-	74	1	-	101	50	51	-	-	-	4	4	-	53	8
Grad Gračanica	353	351	181	170	2	353	-	-	410	196	214	2	1	1	10	8	2	204	43
Grad Gradačac	285	284	146	138	1	285	-	-	378	197	181	1	1	-	10	7	3	170	33
Grad Srebrenik	252	251	120	131	1	252	-	-	357	184	173	1	1	-	1	-	1	153	24
Grad Tuzla	712	705	333	372	7	712	-	-	1.163	602	561	18	10	8	15	12	3	434	82
Grad Živinice	399	398	203	195	1	398	-	1	479	244	235	-	-	-	10	9	1	325	6
Kalesija	217	214	122	92	3	217	-	-	257	134	123	-	-	-	5	5	-	158	28
Kladanj	60	60	23	37	-	60	-	-	65	39	26	1	1	-	3	3	-	33	-
Grad Lukavac	267	264	146	118	3	267	-	-	480	239	241	-	-	-	10	5	5	134	55
Sapna	50	50	27	23	-	50	-	-	76	40	36	-	-	-	4	3	1	42	6
Teočak	25	25	14	11	-	25	-	-	51	26	25	-	-	-	-	-	-	33	5

PLAĆE

PROSJEČNA MJESEČNA ISPLAĆENA NETO I BRUTO PLAĆA ZAPOSLENIH PO PODRUČJIMA KD BiH 2010

	Prosječna neto plaća u KM					Prosječna bruto plaća u KM				
	Ø 2021	X 2022	XI 2022	Index XI 2022 Ø 2021	Index XI 2022 X 2022	Ø 2021	X 2022	XI 2022	Index XI 2022 Ø 2021	Index XI 2022 X 2022
UKUPNO	906	1.036	1.064	117,4	102,7	1.381	1.584	1.626	117,7	102,7
A Poljoprivreda, šumarstvo i ribolov	860	886	934	108,6	105,4	1.364	1.422	1.468	107,6	103,2
B Vađenje ruda i kamena	1.077	1.260	1.300	120,7	103,2	1.612	1.909	1.946	120,7	101,9
C Prerađivačka industrija	718	849	891	124,1	104,9	1.082	1.283	1.345	124,3	104,8
D Proizvodnja i snabdijevanje električnom energijom, plinom, parom i klimatizacija	1.693	1.814	1.897	112,0	104,6	2.650	2.801	2.934	110,7	104,7
E Snabdijevanje vodom; uklanjanje otpadnih voda, upravljanje otpadom te djelatnosti sanacije okoliša	896	996	1.035	115,5	103,9	1.452	1.526	1.588	109,4	104,1
F Građevinarstvo	625	783	792	126,7	101,1	942	1.186	1.202	127,6	101,3
G Trgovina na veliko i na malo;	668	796	814	121,9	102,3	1.011	1.212	1.238	122,5	102,1
H Prijevoz i skladištenje	704	793	795	112,9	100,3	1.064	1.196	1.207	113,4	100,9
I Djelatnosti pružanja smještaja te pripreme i usluživanja hrane (hotelijerstvo i ugostiteljstvo)	521	711	724	139,0	101,8	769	1.075	1.089	141,6	101,3
J Informacije i komunikacije	1.406	1.682	1.716	122,0	102,0	2.196	2.642	2.695	122,7	102,0
K Finansijske djelatnosti i djelatnosti	1.357	1.434	1.457	107,4	101,6	2.135	2.260	2.307	108,1	102,1
L Poslovanje nekretninama	865	943	941	108,8	99,8	1.329	1.433	1.431	107,7	99,9
M Stručne, naučne i tehničke djelatnosti	1.072	1.313	1.096	102,2	83,5	1.674	2.023	1.696	101,3	83,8
N Administrativne i pomoćne uslužne djelatnosti	674	914	1.021	151,5	111,7	1.032	1.392	1.597	154,7	114,7
O Javna uprava i odbrana; obavezno socijalno osiguranje	1.306	1.504	1.505	115,2	100,1	2.030	2.348	2.357	116,1	100,4
P Obrazovanje	839	996	1.007	120,0	101,1	1.298	1.546	1.564	120,5	101,2
Q Djelatnosti zdravstvene socijalne zaštite	1.485	1.492	1.552	104,5	104,0	2.230	2.254	2.347	105,2	104,1
R Umjetnost, zabava i rekreacija	824	958	967	117,4	100,9	1.268	1.470	1.480	116,7	100,7
S Ostale uslužne djelatnosti	1.014	1.093	1.097	108,2	100,4	1.599	1.692	1.665	104,1	98,4

prosječna netoi plaća u KM, novembar / studeni 2022.



PROIZVODNJA, PRODAJA I ZALIHE ŠUMSKIH SORTIMENATA

Novembar / Studeni 2022. godine

000 m³

	Proizvodnja				Prodaja		Zalihe (stanje krajem mjeseca) 2022
	XI		I - XI		I - XI		
	2021	2022	2021	2022	2021	2022	
UKUPNO	14	12	146	149	146	152	6
Trupci četinar/četinjača	3	3	30	24	29	25	0
Jamsko drvo četinar/četinjača	0	1	4	4	4	4	-
Ostalo dugo drvo četinar/četinjača	-	-	-	0	-	-	0
Prostorno drvo četinar/četinjača	1	1	12	10	15	12	0
Trupci lišćara/listača	3	2	31	38	30	35	2
Jamsko drvo lišćara/listača	0	0	1	1	1	1	-
Ostalo dugo drvo lišćara/listača	-	-	-	-	-	-	-
Prostorno drvo lišćara/listača	-	0	-	2	-	2	0
Ogrjevno drvo četinar/četinjača	-	-	-	-	-	-	-
Ogrjevno drvo lišćara/listača	6	5	67	69	68	72	4
Ostalo grubo obrađeno drvo ¹⁾	-	-	-	-	-	-	-

¹⁾ Ukjučuje sitno tehničko drvo, cijepane drvene motke i kolje

INDUSTRIJA

**INDEKSI INDUSTRIJSKE PROIZVODNJE - UKUPNO
PREMA GIG, PODRUČJIMA I OBLASTIMA KD BiH 2010.**

Novembar / Studeni 2022. godine

	XI 2022 Ø 2021	XI 2022 X 2022	XI 2022 XI 2021	I - XI 2022 I - XI 2021
INDUSTRIJA UKUPNO	106,5	103,5	110,6	101,1
PREMA GLAVNIM INDUSTRIJSKIM GRUPACIJAMA				
AI Intermedijarni proizvodi	117,2	102,1	113,6	107,5
AE Energija	92,0	99,7	99,9	94,8
BB Kapitalni proizvodi	135,2	116,1	154,3	106,9
CD Trajni proizvodi za široku potrošnju	98,2	99,7	86,9	94,5
CN Netrajni proizvodi za široku potrošnju	100,5	107,9	105,0	101,1
PREMA PODRUČJIMA I OBLASTIMA KD-a				
B VAĐENJE RUDA I KAMENA	100,2	99,8	111,6	99,8
05 Vađenje ugljena i lignita	96,7	96,4	110,4	99,3
08 Vađenje ostalih ruda i kamena	118,9	117,0	117,2	102,1
C PRERAĐIVAČKA INDUSTRIJA	114,4	105,0	115,2	104,7
10 Proizvodnja prehrambenih proizvoda	101,7	97,6	99,7	99,8
11 Proizvodnja pića	90,3	108,6	96,2	88,9
12 Proizvodnja duhanskih proizvoda	-	-	-	100,0
13 Proizvodnja tekstila	65,1	55,4	53,8	94,1
14 Proizvodnja odjeće	93,0	102,8	105,2	95,0
15 Proizvodnja kože i srodnih proizvoda	114,9	122,4	103,8	106,0
16 Prerada drva i proizvoda od drva i pluta, osim namještaja; proizvodnja predmeta od slame i pletarskih materijala	125,6	107,5	127,6	110,4
17 Proizvodnja papira i proizvoda od papira	118,7	104,4	106,8	108,8
18 Štampanje i umnožavanje snimljenih zapisa	189,2	145,7	153,1	131,4
19 Proizvodnja koksa i rafiniranih naftnih proizvoda	74,5	96,8	71,6	86,2
20 Proizvodnja hemikalija i hemijskih proizvoda	112,6	100,9	119,1	105,6
21 Proizvodnja osnovnih farmaceutskih proizvoda i farmaceutskih preparata	95,8	159,4	179,1	102,4
22 Proizvodnja proizvoda od gume i plastičnih masa	117,7	108,7	106,9	114,0
23 Proizvodnja ostalih nemetalnih mineralnih proizvoda	118,8	86,6	110,1	105,8
24 Proizvodnja baznih metala	162,3	153,4	250,5	147,5
25 Proizvodnja gotovih metalnih proizvoda, osim mašina i opreme	107,3	105,6	126,0	103,5
26 Proizvodnja računara te elektroničkih i optičkih proizvoda	88,8	94,2	70,8	95,4
27 Proizvodnja električne opreme	123,7	103,4	105,8	110,1
28 Proizvodnja mašina i uređaja, d. n.	150,7	98,9	141,1	111,6
29 Proizvodnja motornih vozila, prikolica i poluprikolica	181,0	144,0	200,4	106,7
31 Proizvodnja namještaja	98,2	99,7	86,9	94,5
32 Ostala prerađivačka industrija	114,9	177,6	112,0	119,5
33 Popravak i instaliranje mašina i opreme	99,2	101,0	99,2	97,1
D PROIZVODNJA I SNABDIJEVANJE/OPSKRBA ELEKTRIČNOM ENERGIJOM I PLINOM (OSIM 35.3)¹⁾	91,2	102,2	97,7	93,1
35 Proizvodnja i snabdijevanje/opskrba električnom energijom i plinom (osim 35.3) ¹⁾	91,2	102,2	97,7	93,1

1) Grana djelatnosti 35.3, Proizvodnja i snabdijevanje/opskrba parom i klimatizacija

VANJSKA TRGOVINA

IZVOZ PO PODRUČJIMA KLASIFIKACIJE
DJELATNOSTI KD BiH 2010
u 000 KMUVOZ PO PODRUČJIMA KLASIFIKACIJE
DJELATNOSTI KD BiH 2010
u 000 KM

	X 2022	XI 2022	<u>XI 2022</u> <u>X 2022</u>	I - XI 2021	I - XI 2022	<u>I-XI 2022</u> <u>I-XI 2021</u>	X 2022	XI 2022	<u>XI 2022</u> <u>X 2022</u>	I - XI 2021	I - XI 2022	<u>I-XI 2022</u> <u>I-XI 2021</u>
UKUPNO	247.050	234.020	94,7	1.878.838	2.519.909	134,1	260.194	257.580	99,0	2.137.671	2.808.541	131,4
A Poljoprivreda, šumarstvo i ribarstvo	321	183	57,0	7.710	5.523	71,6	10.073	10.174	101,0	108.842	117.740	108,2
B Vađenje rude i kamena	8.250	6.292	76,3	27.071	47.927	177,0	34.202	41.240	120,6	246.324	509.182	206,7
C Prerađivačka industrija	235.966	223.498	94,7	1.797.396	2.409.326	134,0	215.104	205.632	95,6	1.776.818	2.168.037	122,0
D Proizvodnja i snabdijevanje električnom energijom, gasom/plinom, parom i klimatizacija	-	-	-	-	-	-	-	-	-	-	-	-
Ostalo	2.488	4.027	161,9	46.591	46.611	100,0	815	534	65,5	5.673	6.782	119,5
Nerazvrstano po kategorijama	26	20	77,9	69	10.522	-	-	-	-	14	6.799	-

Izvor: Baza podataka Uprave za indirektno/neizravno oporezivanje BiH

Prethodni podaci

IZVOZ PO SEKTORIMA I ODSJECIMA
SMTK - Rev. 4
u 000 KMUVOZ PO SEKTORIMA I ODSJECIMA
SMTK - Rev. 4
u 000 KM

	X 2022	XI 2022	<u>XI 2022</u> <u>X 2022</u>	I - XI 2021	I - XI 2022	<u>I-XI 2022</u> <u>I-XI 2021</u>	X 2022	XI 2022	<u>XI 2022</u> <u>X 2022</u>	I - XI 2021	I - XI 2022	<u>I-XI 2022</u> <u>I-XI 2021</u>
UKUPNO	247.050	234.020	94,7	1.878.838	2.519.909	134,1	260.194	257.580	99,0	2.137.671	2.808.541	131,4
0 HRANA I ŽIVE ŽIVOTINJE	6.281	6.553	104,3	59.274	63.319	106,8	19.628	20.416	104,0	183.916	206.809	112,4
00 Žive životinje	24	23	95,8	286	284	99,3	29	50	172,4	1.937	851	43,9
01 Meso i mesne prerađevine	240	63	26,3	1.512	1.739	115,0	1.160	976	84,1	10.635	11.962	112,5
02 Mlijeko, mliječne prerađevine i jaja	4.570	5.054	110,6	41.885	40.882	97,6	4.014	3.817	95,1	32.922	40.700	123,6
03 Ribe, vodozemci i njihove prerađevine	330	450	136,4	3.435	5.086	148,1	375	279	74,4	2.581	4.207	163,0
04 Žitarice i proizvodi od žitarica	652	615	94,3	3.789	5.974	157,7	5.602	5.870	104,8	36.260	50.872	140,3
05 Voće i povrće	412	234	56,8	7.739	7.123	92,0	5.260	5.614	106,7	70.469	65.724	93,3
06 Šećer, šećerne prerađevine i med	-	-	-	24	17	70,8	256	244	95,3	1.985	2.578	129,9
07 Kafa, čaj, kakao i začini	-	-	-	71	50	70,4	797	1.065	133,6	12.309	11.237	91,3
08 Hrana za životinje	7	-	-	50	808	-	492	778	158,1	4.429	5.277	119,1
09 Ostali jestivi proizvodi	46	114	247,8	483	1.356	280,7	1.643	1.723	104,9	10.389	13.401	129,0
1 PIĆA I DUHAN	10	-	-	1.604	651	40,6	560	225	40,2	4.618	4.642	100,5
11 Pića	10	-	-	578	499	86,3	535	221	41,3	4.579	4.528	98,9
12 Duhan i proizvodi od duhana	-	-	-	1.026	152	14,8	25	4	16,0	39	114	292,3
2 SIROVE MATERIJNE NEJESTIVE, OSIM GORIVA	8.862	9.648	108,9	93.169	100.872	108,3	2.473	1.951	78,9	24.187	31.164	128,8
21 Sirove kože i sirovo krzno	268	389	145,1	3.060	3.707	121,1	-	78	-	660	753	114,1
22 Uljano sjemenje i plodovi	-	-	-	-	1	-	51	105	205,9	314	592	188,5
23 Sirovi i sintetički kaučuk	8	8	100,0	9	54	600,0	74	4	5,4	509	738	145,0
24 Drvo i pluta	1.803	1.859	103,1	20.465	20.144	98,4	1.491	917	61,5	12.714	17.472	137,4
25 Celuloza i papirni otpaci	97	169	174,2	1.085	1.626	149,9	7	-	-	1.031	1.143	110,9
26 Sirova tekstilna vlaknina i njihovi otpaci	-	3	-	2	44	-	439	426	97,0	4.165	5.574	133,8
27 Prirodna đubriva i minerali osim goriva	4.854	3.789	78,1	28.685	36.728	128,0	223	279	125,1	2.405	2.680	111,4
28 Metalne rude i otpaci od metala	1.832	3.427	187,1	39.700	38.390	96,7	77	-	-	591	396	67,0
29 Sirovine biljne i životinjske, ostale	-	4	-	163	178	109,2	111	142	127,9	1.798	1.816	101,0

VANJSKA TRGOVINA

IZVOZ PO SEKTORIMA I ODSJECIMA
SMTK - Rev. 4 (nastavak)
u 000 KMUVOZ PO SEKTORIMA I ODSJECIMA
SMTK - Rev. 4 (nastavak)
u 000 KM

	X 2022	XI 2022	XI 2022 X 2022	I - XI 2021	I - XI 2022	I-XI 2022 I-XI 2021	X 2022	XI 2022	XI 2022 X 2022	I - XI 2021	I - XI 2022	I-XI 2022 I-XI 2021
3 MINERALNA GORIVA, MAZIVA I SRODNI PROIZVODI	40.004	31.572	78,9	267.622	465.106	173,8	36.906	43.439	117,7	261.829	533.986	203,9
32 Ugalj, koks i briketi	36.388	29.832	82,0	255.500	441.850	172,9	34.199	41.010	119,9	245.638	507.144	206,5
33 Nafta i derivati od nafte	3.432	1.292	37,6	12.076	22.539	186,6	2.707	2.380	87,9	16.066	26.729	166,4
34 Prirodni i industrijski gas	184	448	243,5	46	717	-	-	49	-	125	113	90,4
35 Električna energija	-	-	-	-	-	-	-	-	-	-	-	-
4 ULJA, MASTI I VOSKOVI ŽIVOTINJSKOG ILI BILJNOG PORIJEKLA	-	-	-	-	-	-	1.080	1.538	142,4	9.633	10.105	104,9
41 Životinjska ulja i masti	-	-	-	-	-	-	88	-	-	99	131	132,3
42 Biljna ulja i masti, sirova i rafinirana	-	-	-	-	-	-	957	1.445	151,0	9.146	9.332	102,0
43 Prerađena biljna i životinjska ulja i masnoće	-	-	-	-	-	-	35	93	265,7	388	642	165,5
5 HEMIJSKI/KEMIJSKI PROIZVODI	50.686	39.766	78,5	256.680	395.554	154,1	34.531	33.899	98,2	295.548	358.186	121,2
51 Organske hemikalije/kemikalije	2.123	1.717	80,9	27.068	28.115	103,9	2.267	1.425	62,9	17.206	21.910	127,3
52 Anorganske hemikalije/kemikalije	41.425	29.538	71,3	166.420	285.221	171,4	2.908	2.709	93,2	8.780	20.152	229,5
53 Boje i štavila	77	63	81,8	630	750	119,0	1.682	1.408	83,7	14.556	15.599	107,2
54 Medicinski i farmaceutski proizvodi	8	325	-	5.112	2.439	47,7	3.915	4.798	122,6	50.595	51.065	100,9
55 Toaletni proizvodi i proizvodi za čišćenje	529	624	118,0	3.005	4.218	140,4	1.118	749	67,0	9.017	10.212	113,3
56 Vještačka đubriva	16	50	312,5	365	579	158,6	1.521	296	19,5	2.434	7.519	308,9
57 Plastične mase u primarnim oblicima	450	231	51,3	1.857	3.430	184,7	6.908	8.772	127,0	74.341	88.485	119,0
58 Plastične mase, ne-primarni oblici	5.923	7.085	119,6	50.968	69.384	136,1	12.569	11.862	94,4	99.891	121.089	121,2
59 Ostale hemikalije/kemikalije	135	133	98,5	1.255	1.418	113,0	1.643	1.880	114,4	18.728	22.155	118,3
6 INDUSTRIJSKI PROIZVODI, RAZVRSTANI UGLAVNOM PO VRSTI SIROVINA	31.761	34.331	108,1	250.768	338.594	135,0	82.989	78.349	94,4	655.982	845.160	128,8
61 Koža, krzno i proizvodi od kože i krzna	1.861	2.751	147,8	20.801	26.690	128,3	6.648	6.366	95,8	53.210	72.941	137,1
62 Guma i gumeni proizvodi	78	167	214,1	707	1.148	162,4	3.314	2.783	84,0	30.782	31.818	103,4
63 Proizvodi od drveta, osim namještaja	4.950	5.594	113,0	44.957	55.881	124,3	7.600	6.604	86,9	59.779	69.514	116,3
64 Papir, ljepenka i ostali slični proizvodi	245	248	101,2	2.267	3.031	133,7	2.580	2.726	105,7	28.360	33.555	118,3
65 Predivo, tkanine i tekstilni proizvodi	638	529	82,9	8.249	9.823	119,1	7.587	8.656	114,1	79.110	87.152	110,2
66 Proizvodi od nemetalnih minerala	12.053	12.338	102,4	73.294	106.809	145,7	9.674	8.169	84,4	72.229	92.888	128,6
67 Željezo i čelik	255	297	116,5	2.433	5.285	217,2	24.736	23.617	95,5	168.216	249.098	148,1
68 Obojeni metali	1.376	1.090	79,2	12.742	15.597	122,4	7.522	5.775	76,8	47.788	72.473	151,7
69 Metalni proizvodi	10.305	11.317	109,8	85.318	114.330	134,0	13.328	13.653	102,4	116.508	135.721	116,5
7 MAŠINE/STROJEVI I TRANSPORTNA SREDSTVA	50.235	49.949	99,4	422.724	492.619	116,5	58.109	56.080	96,5	511.815	584.022	114,1
71 Pogonske mašine i oprema	23.409	21.939	93,7	213.379	222.635	104,3	9.256	9.889	106,8	74.825	86.842	116,1
72 Mašine specijalizirane za određene industrije	1.753	1.712	97,7	14.731	17.744	120,5	5.819	5.754	98,9	47.730	54.926	115,1
73 Mašine za obradu metala	906	1.103	121,7	6.576	10.171	154,7	1.971	1.422	72,1	21.954	20.853	95,0
74 Ostale industrijske mašine i dijelovi	12.570	12.264	97,6	109.069	127.893	117,3	14.647	14.051	95,9	123.737	144.101	116,5
75 Kancelarijske mašine i mašine za automatsku obradu podataka	6	42	700,0	288	187	64,9	486	471	96,9	3.709	4.684	126,3
76 Telekomunikacijski aparati i aparati za snimanje zvuka	35	78	222,9	269	545	202,6	2.287	2.065	90,3	18.416	19.733	107,2
77 Električne mašine, aparati i uređaji	5.682	7.190	126,5	44.682	53.973	120,8	13.225	13.177	99,6	109.461	141.416	129,2
78 Drumska vozila	5.748	5.475	95,3	32.507	57.706	177,5	10.257	9.187	89,6	111.041	110.320	99,4
79 Ostala transportna vozila	126	146	115,9	1.223	1.765	144,3	161	64	39,8	942	1.147	121,8
8 RAZNI INDUSTRIJSKI PROIZVODI	59.185	62.112	104,9	526.928	652.604	123,9	23.918	21.683	90,7	190.125	226.307	119,0
81 Montažne zgrade, sanitarni, rasvjetni i grijači uređaji	15.338	15.275	99,6	111.221	155.643	139,9	1.083	1.606	148,3	15.797	14.148	89,6
82 Namještaj i njegovi dijelovi	15.060	16.437	109,1	143.044	166.841	116,6	1.570	1.318	83,9	19.656	22.097	112,4
83 Torbe, tašne, neseseri i slični proizvodi	438	549	125,3	4.276	4.910	114,8	427	611	143,1	2.539	4.918	193,7
84 Odjeća	4.045	4.689	115,9	46.907	50.000	106,6	8.655	6.570	75,9	49.827	60.826	122,1
85 Obuća	7.420	6.729	90,7	50.914	68.190	133,9	2.284	1.584	69,4	18.539	24.712	133,3
87 Naučni i kontrolni instrumenti	12	29	241,7	341	728	213,5	1.277	1.500	117,5	13.908	15.459	111,2
88 Fotografski i optički proizvodi, satovi	-	-	-	12	28	233,3	66	183	277,3	1.500	1.507	100,5
89 Ostali industrijski proizvodi	16.872	18.404	109,0	170.213	206.264	121,2	8.556	8.311	97,2	68.359	82.640	120,9
9 Proizvodi, nerazvrstani po kategorijama	26	89	342,3	69	10.590	-	-	-	-	18	8.160	-

Izvor: Baza podataka Uprave za indirektno/neizravno oporezivanje BiH

Prethodni podaci

VANJSKA TRGOVINA

IZVOZ PREMA MEĐUNARODNOJ KLASIFIKACIJI
EKONOMSKE NAMJENE PROIZVODA (BEC) Rev. 4
u 000 KMUVOZ PREMA MEĐUNARODNOJ KLASIFIKACIJI
EKONOMSKE NAMJENE PROIZVODA (BEC) Rev. 4
u 000 KM

	X 2022	XI 2022	XI 2022 X 2022	I - XI 2021	I - XI 2022	I-XI 2022 I-XI 2021	X 2022	XI 2022	XI 2022 X 2022	I - XI 2021	I - XI 2022	I-XI 2022 I-XI 2021
UKUPNO	247.050	234.020	94,7	1.878.838	2.519.909	134,1	260.194	257.580	99,0	2.137.671	2.808.541	131,4
1. Hrana i pića	6.285	6.553	104,3	59.740	63.620	106,5	19.709	21.404	108,6	190.442	212.744	111,7
2. Industrijski materijali	112.729	101.345	89,9	750.243	1.047.547	139,6	116.456	109.376	93,9	914.086	1.180.279	129,1
3. Goriva i maziva	36.818	30.420	82,6	257.251	443.747	172,5	36.653	43.616	119,0	262.983	534.112	203,1
4. Kapitalni proizvodi (osim transportnih sredstava), dijelovi i pribor	38.312	39.620	103,4	328.725	377.423	114,8	41.056	40.916	99,7	347.223	411.150	118,4
5. Transportna sredstva, njihovi dijelovi i pribor	15.234	13.660	89,7	120.241	147.494	122,7	13.892	11.710	84,3	133.187	138.031	103,6
6. Proizvodi za široku potrošnju	37.646	42.402	112,6	362.569	429.556	118,5	32.428	30.558	94,2	289.719	325.263	112,3
7. Proizvodi, drugdje nespomenuti	26	20	76,9	69	10.522	-	-	-	-	31	6.962	-

Izvor: Baza podataka Uprave za indirektno/neizravno oporezivanje BiH

Prethodni podaci

IZVOZ PO ZEMLJAMA PREMA GEOGRAFSKIM
ZONAMA
u 000 KMUVOZ PO ZEMLJAMA PREMA GEOGRAFSKIM
ZONAMA
u 000 KM

	X 2022	XI 2022	XI 2022 X 2022	I - XI 2021	I - XI 2022	I-XI 2022 I-XI 2021	X 2022	XI 2022	XI 2022 X 2022	I - XI 2021	I - XI 2022	I-XI 2022 I-XI 2021
UKUPNO	247.050	234.020	94,7	1.878.838	2.519.909	134,1	260.194	257.580	99,0	2.137.671	2.808.541	131,4
ZEMLJE EU	180.304	175.847	97,5	1.375.600	1.780.018	129,4	137.810	129.339	93,9	1.157.418	1.382.809	119,5
Austrija	46.285	44.498	96,1	345.580	436.069	126,2	20.958	17.961	85,7	187.564	211.635	112,8
Belgija	3.010	2.500	83,1	20.146	25.853	128,3	2.137	2.674	125,1	18.973	30.065	158,5
Bugarska	493	672	136,3	3.600	6.692	185,9	1.666	1.732	104,0	14.013	20.898	149,1
Češka	3.351	1.611	48,1	16.605	29.849	179,8	3.724	5.842	156,9	36.650	46.900	128,0
Kipar	-	49	-	203	270	133,0	-	-	-	7	17	242,9
Danska	300	297	99,0	6.807	6.380	93,7	464	337	72,6	12.190	11.123	91,2
Estonija	944	551	58,4	1.333	2.863	214,8	5	54	-	231	249	107,8
Finska	-	1	-	51	362	709,8	319	123	38,6	2.588	2.349	90,8
Francuska	2.548	2.113	82,9	21.204	31.648	149,3	7.436	7.142	96,0	43.272	60.483	139,8
Grčka	295	492	166,8	3.831	4.354	113,7	421	593	140,9	6.814	7.081	103,9
Hrvatska	24.712	27.253	110,3	171.452	253.690	148,0	12.645	9.826	77,7	91.137	112.258	123,2
Irska	9	55	611,1	132	93	70,5	440	370	84,1	2.955	3.614	122,3
Italija	11.300	8.272	73,2	103.180	105.539	102,3	17.988	16.206	90,1	154.240	183.835	119,2
Latvija (Letonija)	63	-	-	1.559	1.767	113,3	181	28	15,5	976	791	81,0
Litvanija	253	133	52,6	2.312	1.967	85,1	153	25	16,3	703	754	107,3
Luksemburg	211	108	51,2	2.073	1.816	87,6	13	39	300,0	336	501	149,1
Mađarska	7.537	6.641	88,1	56.372	82.615	146,6	11.158	11.236	100,7	84.575	113.181	133,8
Malta	-	-	-	-	51	-	-	-	-	4	1	25,0
Nizozemska	10.138	10.982	108,3	90.055	105.677	117,3	1.799	1.580	87,8	17.858	19.746	110,6
Njemačka	37.222	37.955	102,0	283.844	374.330	131,9	31.990	31.076	97,1	293.348	315.615	107,6
Pojska	5.716	4.961	86,8	23.602	44.323	187,8	7.869	6.563	83,4	55.993	65.015	116,1
Portugal	107	345	322,4	969	1.547	159,6	136	100	73,5	944	1.429	151,4

VANJSKA TRGOVINA

IZVOZ PO ZEMLJAMA PREMA GEOGRAFSKIM
ZONAMA (nastavak)
u 000 KM

	X 2022	XI 2022	XI 2022 X 2022	I - XI 2021	I - XI 2022	I-XI 2022 I-XI 2021	X 2022	XI 2022	XI 2022 X 2022	I - XI 2021	I - XI 2022	I-XI 2022 I-XI 2021
Rumunija	3.118	1.899	60,9	22.555	25.880	114,7	2.694	2.645	98,2	23.280	27.890	119,8
Slovačka	2.388	2.970	124,4	15.543	24.668	158,7	2.214	1.871	84,5	14.163	20.723	146,3
Slovenija	18.832	19.620	104,2	167.933	192.816	114,8	8.363	7.906	94,5	67.032	88.204	131,6
Španija	143	410	286,7	1.498	2.151	143,6	2.045	2.447	119,7	21.606	27.535	127,4
Švedska	1.329	1.459	109,8	13.161	16.748	127,3	992	963	97,1	5.964	10.917	183,0
Ujedineno Kraljevstvo	-	-	-	-	-	-	-	-	-	2	-	-
ZEMLJE EFTE	3.406	4.085	119,9	28.730	41.139	143,2	919	2.079	226,2	15.042	17.243	114,6
Island	3	-	-	97	31	32,0	-	6	-	8	10	125,0
Lihtenštajn	117	45	38,5	1.102	2.400	217,8	37	390	-	370	810	218,9
Norveška	3.129	3.760	120,2	23.754	35.105	147,8	518	1.078	208,1	8.709	11.467	131,7
Švicarska	157	280	178,3	3.777	3.603	95,4	364	605	166,2	5.955	4.956	83,2
OSTALE EVROPSKE ZEMLJE	60.051	52.857	88,0	425.786	664.271	156,0	49.025	45.632	93,1	455.545	549.616	120,7
Albanija	2.494	3.583	143,7	21.729	25.370	116,8	65	103	158,5	532	890	167,3
Crna Gora	770	937	121,7	8.751	8.675	99,1	603	301	49,9	995	2.508	252,1
Kosovo	2.705	2.985	110,4	22.760	27.461	120,7	1.965	1.612	82,0	20.979	20.461	97,5
Sjeverna Makedonija	-	-	-	436	695	159,4	4.802	1.272	26,5	53.683	69.384	129,2
Ruska Federacija	47.863	40.009	83,6	342.612	556.974	162,6	14.816	14.107	95,2	138.740	154.536	111,4
Srbija	2.046	1.233	60,3	23.751	26.133	110,0	25.744	26.520	103,0	225.160	290.182	128,9
Turska	279	222	79,6	5.261	2.797	53,2	806	1.228	152,4	9.128	7.329	80,3
Ostale zemlje	3.894	3.888	99,8	486	16.166	-	224	489	218,3	6.328	4.326	68,4
AFRIKA	139	483	347,5	19.549	4.978	25,5	564	303	53,7	6.012	7.806	129,8
ZEMLJE SJEVERNE AFRIKE	-	334	-	16.479	1.258	7,6	362	217	59,9	3.681	5.455	148,2
OSTALE AFRIČKE ZEMLJE	139	149	107,2	3.070	3.720	121,2	202	86	42,6	2.331	2.351	100,9
AMERIKA	326	212	65,0	1.088	1.720	158,1	36.417	47.331	130,0	271.354	538.185	198,3
ZEMLJE SJEVERNE AMERIKE	317	205	64,7	1.083	1.666	153,8	31.110	41.731	134,1	238.329	479.575	201,2
Kanada	112	9	8,0	32	123	384,4	12	272	-	1.703	3.227	189,5
SAD	205	196	95,6	1.051	1.543	146,8	31.098	41.459	133,3	236.626	476.348	201,3
Ostale zemlje	-	-	-	-	-	-	-	-	-	-	-	-
ZEMLJE CENTRALNE AMERIKE I KARIBA	-	7	-	-	44	-	324	210	64,8	2.202	2.683	121,8
ZEMLJE JUŽNE AMERIKE	9	-	-	5	10	200,0	4.983	5.390	108,2	30.823	55.927	181,4
AZIJA	2.812	524	18,6	27.943	27.594	98,8	35.331	32.877	93,1	232.140	312.626	134,7
ZEMLJE BLISKOG I SREDNJEG ISTOKA	2.578	431	16,7	20.890	26.404	126,4	2.839	2.176	76,6	14.180	20.856	147,1
OSTALE ZEMLJE AZIJE	234	93	39,7	7.053	1.190	16,9	32.492	30.701	94,5	217.960	291.770	133,9
Indija	47	45	95,7	893	472	52,9	4.985	2.483	49,8	22.698	30.548	134,6
Japan	-	-	-	134	-	-	911	1.342	147,3	9.973	11.287	113,2
Kina	17	20	117,6	340	165	48,5	21.877	21.863	99,9	150.308	209.624	139,5
Malezija	-	-	-	-	84	-	119	46	38,7	2.371	1.070	45,1
Ostale zemlje	170	28	16,5	5.686	469	8,2	4.600	4.967	108,0	32.610	39.241	120,3
ZEMLJE OKEANIJE I POLARNOG REGIONA	1	1	100,0	106	97	91,5	1	17	-	77	85	110,4
AUSTRALIJA I NOVI ZELAND	1	1	100,0	106	97	91,5	1	16	-	75	74	98,7
Australija	1	1	100,0	106	97	91,5	1	3	300,0	52	59	113,5
Novi Zeland	-	-	-	-	-	-	-	13	-	23	15	65,2
Ostale zemlje	-	-	-	-	-	-	-	-	-	-	-	-
OSTALE ZEMLJE OKEANIJE I POLARNOG REGIONA	-	-	-	-	-	-	-	1	-	2	11	550,0
Neraspoređeno	11	11	100,0	36	92	255,6	127	2	1,6	83	171	206,0

Izvor: Baza podataka Uprave za indirektno/neizravno oporezivanje BiH

Prethodni podaci

TURIZAM

TURISTIČKI PROMET ZA NOVEMBAR / STUDENI 2022. GODINE
KAPACITETI, TURISTI I NOĆENJA

	Dolasci turista				Noćenja turista			
	XI 2022	XI 2022 XI 2021	I - XI 2022	I - XI 2022 I - XI 2021	XI 2022	XI 2022 XI 2021	I - XI 2022	I - XI 2022 I - XI 2021

DOLASCI I NOĆENJA TURISTA

UKUPNO	4.441	142,8	46.556	138,8	7.258	114,6	85.467	132,6
Domaći	2.766	148,2	24.861	123,3	4.152	126,6	40.832	116,1
Strani	1.675	134,5	21.695	162,2	3.106	101,7	44.635	152,4
BROJ LEŽAJA	1.700							

DOLASCI I NOĆENJA TURISTA PREMA VRSTAMA OBJEKATA

UKUPNO	4.441	142,8	46.556	138,8	7.258	114,6	85.467	132,6
Hoteli i sličan smještaj	4.377	143,5	45.958	139,9	7.037	115,6	83.566	134,7
Odmarališta i slični objekti za kraći odmor	27	117,4	158	53,4	122	68,2	394	28,6
Kampovi i prostori za kampiranje	-	-	-	-	-	-	-	-
Ostali smještaj	37	97,4	440	112,0	99	157,1	1.507	141,6
DOMAĆI	2.766	148,2	24.861	123,3	4.152	126,6	40.832	116,1
Hoteli i sličan smještaj	2.707	149,7	24.363	124,6	3.944	129,7	39.215	119,3
Odmarališta i slični objekti za kraći odmor	27	117,4	158	63,2	122	68,2	394	30,0
Kampovi i prostori za kampiranje	-	-	-	-	-	-	-	-
Ostali smještaj	32	91,4	340	92,6	86	148,3	1.223	126,3
STRANI	1.675	134,5	21.695	162,2	3.106	101,7	44.635	152,4
Hoteli i sličan smještaj	1.670	134,5	21.595	162,3	3.093	101,5	44.351	152,2
Odmarališta i slični objekti za kraći odmor	-	-	-	-	-	-	-	-
Kampovi i prostori za kampiranje	-	-	-	-	-	-	-	-
Ostali smještaj	5	166,7	100	384,6	13	260,0	284	295,8

DOLASCI I NOĆENJA TURISTA PREMA NAČINU DOLASKA

	Individualno				Organizirano			
	dolasci turista		noćenje turista		dolasci turista		noćenje turista	
	XI 2022	Struktura %	I-XI 2022	Struktura %	XI 2022	Struktura %	I-XI 2022	Struktura %
UKUPNO	3.391	76,4	5.924	81,6	1.050	23,6	1.334	18,4
Domaći	1.871	55,2	3.216	54,3	895	85,2	936	70,2
Strani	1.520	44,8	2.708	45,7	155	14,8	398	29,8

SVRHA DOLASKA TURISTA

	Poslovno				Ostalo			
	dolasci turista		noćenje turista		dolasci turista		noćenje turista	
	XI 2022	Struktura %	I-XI 2022	Struktura %	XI 2022	Struktura %	I-XI 2022	Struktura %
UKUPNO	2.863	64,5	4.556	62,8	1.578	35,5	2.702	37,2
Domaći	1.866	65,2	2.578	56,6	900	57,0	1.574	58,3
Strani	997	34,8	1.978	43,4	678	43,0	1.128	41,7

TURIZAM

DOLASCI I NOĆENJA TURISTA PO ZEMLJAMA PREBIVALIŠTA

	Dolasci turista				Noćenja turista			
	XI 2022	XI 2022 XI 2021	I - XI 2022	I - XI 2022 I - XI 2021	XI 2022	XI 2022 XI 2021	I - XI 2022	I - XI 2022 I - XI 2021
UKUPNO STRANI	1.675	134,5	21.695	162,2	3.106	101,7	44.635	152,4
Albanija	5	100,0	65	92,9	6	66,7	130	45,3
Austrija	118	120,4	1.998	182,1	205	103,5	4.028	173,7
Belgija	13	68,4	139	113,0	13	33,3	248	88,3
Bugarska	16	228,6	191	154,0	44	122,2	516	108,2
Crna Gora	45	118,4	360	155,8	64	77,1	571	145,3
Češka	5	83,3	198	185,1	30	136,4	367	133,9
Danska	3	75,0	245	194,4	8	200,0	443	197,8
Estonija	-	-	2	66,7	-	-	9	300,0
Finska	1	33,3	25	277,8	1	11,1	91	455,0
Francuska	15	60,0	287	129,3	24	49,0	565	89,7
Grčka	25	227,3	91	121,3	43	390,9	169	115,0
Nizozemska	47	162,1	523	136,2	51	75,0	1.013	137,6
Hrvatska	386	139,9	3.917	175,5	778	160,7	6.901	175,2
Irska	9	450,0	59	453,9	13	-	141	-
Island	4	-	16	-	16	-	39	-
Italija	36	128,6	481	178,2	61	127,1	880	151,5
Kipar	1	-	1	-	1	-	1	-
Latvija	-	-	7	233,3	-	-	11	366,7
Litvanija	-	-	102	-	-	-	193	-
Luksemburg	1	50,0	41	157,7	1	50,0	73	202,8
Mađarska	56	133,3	606	135,0	194	74,6	2.738	103,7
Sjeverna Makedonija	38	190,0	387	197,5	76	176,7	777	225,9
Malta	-	-	1	-	-	-	5	-
Norveška	8	400,0	106	294,4	17	-	185	355,8
Njemačka	157	155,5	2.291	169,6	346	146,6	5.277	179,1
Poljska	17	188,9	332	181,4	36	171,4	722	210,5
Portugal / Portugalija	-	-	23	104,6	-	-	54	85,7
Rumunija / Rumunjska	1	11,1	77	65,3	1	4,8	133	51,6
Rusija	7	140,0	83	176,6	7	87,5	134	169,6
Slovačka	7	100,0	98	148,5	20	87,0	177	88,9
Slovenija	202	171,2	2.241	209,6	293	143,6	3.653	200,9
Srbija	234	103,5	2.580	116,5	321	53,2	4.188	94,2
Španija / Španjolska	2	200,0	84	365,2	2	100,0	222	-
Švajcarska / Švicarska	30	250,0	650	189,0	63	315,0	1.241	195,1
Švedska	60	352,9	733	137,8	82	248,5	1.281	160,7
Turska	48	73,9	899	140,9	92	28,6	2.311	142,7
Ujedinjeno Kraljevstvo	10	111,1	90	87,4	16	94,1	180	129,5
Ukrajina	5	-	59	310,5	29	-	199	-
Ostale evropske zemlje	10	250,0	201	239,3	13	260,0	402	74,7
Egipat	-	-	8	100,0	-	-	27	77,1

TURIZAM

DOLASCI I NOĆENJA TURISTA PO ZEMLJAMA PREBIVALIŠTA

	Dolasci turista				Noćenja turista			
	XI 2022	XI 2022 XI 2021	I - XI 2022	I - XI 2022 I - XI 2021	XI 2022	XI 2022 XI 2021	I - XI 2022	I - XI 2022 I - XI 2021
Južnoafrička Republika	-	-	6	-	-	-	6	-
Ostale afričke zemlje	3	-	15	150,0	4	-	26	108,3
Kanada	2	-	82	410,0	2	-	183	373,5
SAD	26	96,3	564	156,2	34	56,7	1.385	165,9
Ostale sjeverno - američke zemlje	-	-	7	87,5	-	-	13	130,0
Brazil	4	400,0	109	-	48	-	1.377	-
Ostale zemlje Južne i Srednje Amerike	-	-	15	166,7	-	-	89	-
Bahrein	-	-	9	81,8	-	-	9	13,6
Indija	1	-	18	72,0	2	-	41	13,1
Iran	1	-	2	66,7	2	-	7	140,0
Izrael	-	-	10	100,0	-	-	11	91,7
Japan	1	100,0	8	200,0	2	200,0	12	100,0
Južna Koreja	-	-	2	-	-	-	2	-
Katar	-	-	9	60,0	-	-	16	106,7
Narodna Republika Kina	2	200,0	55	220,0	2	200,0	74	296,0
Kuvajt	2	50,0	51	110,9	4	6,8	128	105,8
Malezija	-	-	-	-	-	-	-	-
Oman	-	-	19	118,8	-	-	19	70,4
Saudijska Arabija	-	-	32	47,1	-	-	88	76,5
Ujedinjeni Arapski Emirati	2	66,7	228	485,1	4	36,4	507	-
Ostale azijske zemlje	6	300,0	79	146,3	29	-	187	139,6
Australija	3	300,0	64	-	6	-	146	-
Novi Zeland	-	-	3	150,0	-	-	3	60,0
Ostale zemlje Okeanije	-	-	11	275,0	-	-	11	275,0

ZENIČKO - DOBOJSKI KANTON

PRIRODNO KRETANJE STANOVNIŠTVA I BRAKOVI

PRIRODNO KRETANJE STANOVNIŠTVA I BRAKOVI PO MJESTU UOBIČAJENOG STANOVANJA

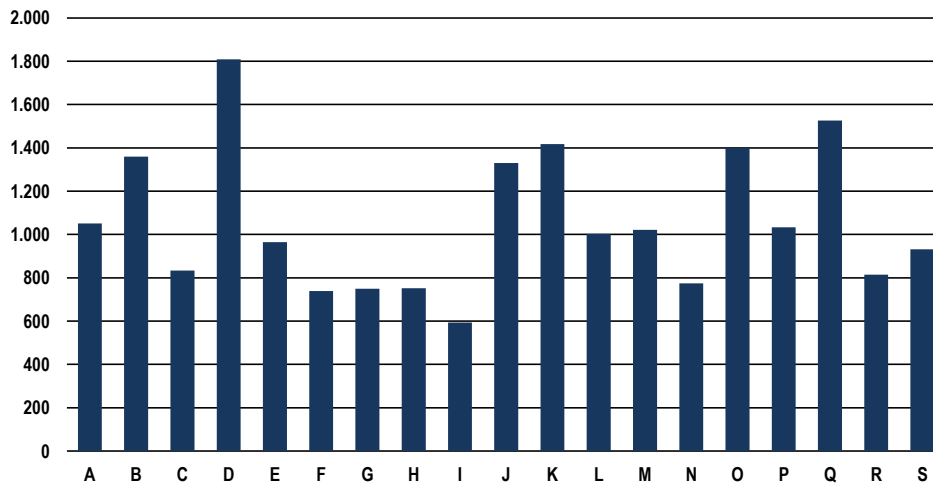
Općina	Ukupno rođeni	Živorodeni			Mrtvorodeni	Mjesto porođaja			Umrli			Od toga						Zaključeni brakovi	Razvedeni brakovi
		ukupno	po spolu			u zdravstvenoj ustanovi	na drugom mjestu		ukupno	po spolu		umrla dojenčad			nasilne smrti				
			muški	ženski			sa stručnom pomoći	bez stručne pomoći		muški	ženski	ukupno	muški	ženski	ukupno	muški	ženski		
Za mjesec novembar / studeni 2022. godine - prvi rezultati																			
UKUPNO	230	230	129	101	-	230	-	-	227	109	118	2	-	2	8	6	2	109	22
Breza	8	8	6	2	-	8	-	-	5	4	1	-	-	-	-	-	-	6	2
Doboj - Jug	4	4	3	1	-	4	-	-	2	1	1	-	-	-	-	-	-	-	-
Grad Visoko	27	27	12	15	-	27	-	-	17	10	7	-	-	-	-	-	-	12	6
Grad Zenica	92	92	45	47	-	92	-	-	81	36	45	-	-	-	3	3	-	37	-
Kakanj	23	23	8	15	-	23	-	-	27	15	12	-	-	-	-	-	-	10	8
Maglaj	16	16	11	5	-	16	-	-	10	6	4	-	-	-	1	1	-	5	-
Olovo	3	3	2	1	-	3	-	-	10	4	6	-	-	-	-	-	-	5	-
Tešanj	33	33	27	6	-	33	-	-	27	15	12	-	-	-	1	1	-	16	1
Usora	1	1	-	1	-	1	-	-	2	-	2	-	-	-	-	-	-	-	-
Vareš	4	4	2	2	-	4	-	-	7	3	4	-	-	-	-	-	-	-	1
Grad Zavidovići	13	13	8	5	-	13	-	-	19	7	12	2	-	2	2	-	2	9	4
Žepče	6	6	5	1	-	6	-	-	20	8	12	-	-	-	1	1	-	9	-
Za period januar / siječanj - novembar / studeni 2022. godine - prvi rezultati																			
UKUPNO	2.736	2.721	1.396	1.325	15	2.732	4	-	3.374	1.709	1.665	13	5	8	80	61	19	1.865	201
Breza	67	67	39	28	-	67	-	-	138	75	63	-	-	-	2	2	-	75	6
Doboj - Jug	38	38	22	16	-	38	-	-	27	16	11	-	-	-	2	1	1	28	3
Grad Visoko	314	313	162	151	1	314	-	-	356	188	168	2	1	1	9	7	2	210	31
Grad Zenica	947	940	478	462	7	947	-	-	1.149	594	555	3	-	3	23	19	4	572	22
Kakanj	288	284	143	141	4	287	1	-	365	177	188	1	1	-	12	7	5	209	33
Maglaj	158	158	76	82	-	158	-	-	185	98	87	1	1	-	8	7	1	119	26
Olovo	46	46	23	23	-	46	-	-	117	61	56	-	-	-	2	2	-	40	11
Tešanj	410	410	221	189	-	409	1	-	328	162	166	1	1	-	8	6	2	259	42
Usora	13	13	8	5	-	13	-	-	56	23	33	-	-	-	-	-	-	20	-
Vareš	29	29	18	11	-	29	-	-	109	47	62	-	-	-	5	3	2	30	2
Grad Zavidovići	247	245	119	126	2	247	-	-	277	134	143	5	1	4	4	2	2	170	17
Žepče	179	178	87	91	1	177	2	-	267	134	133	-	-	-	5	5	-	133	8

PLAĆE

PROSJEČNA MJESEČNA ISPLAĆENA NETO I BRUTO PLAĆA ZAPOSLENIH PO PODRUČJIMA KD BiH 2010

	Prosječna neto plaća u KM					Prosječna bruto plaća u KM				
	Ø 2021	X 2022	XI 2022	Index XI 2022 Ø 2021	Index XI 2022 X 2022	Ø 2021	X 2022	XI 2022	Index XI 2022 Ø 2021	Index XI 2022 X 2022
UKUPNO	858	988	996	116,1	100,8	1.316	1.519	1.533	116,5	100,9
A Poljoprivreda, šumarstvo i ribolov	892	1.017	1.050	117,7	103,2	1.364	1.557	1.614	118,3	103,7
B Vađenje ruda i kamena	1.100	1.356	1.359	123,5	100,2	1.723	2.088	2.094	121,5	100,3
C Prerađivačka industrija	700	818	833	119,0	101,8	1.048	1.239	1.264	120,6	102,0
D Proizvodnja i snabdijevanje električnom energijom, plinom, parom i klimatizacija	1.622	1.724	1.808	111,5	104,9	2.526	2.700	2.828	112,0	104,7
E Snabdijevanje vodom; uklanjanje otpadnih voda, upravljanje otpadom te djelatnosti sanacije okoliša	895	927	964	107,7	104,0	1.376	1.421	1.481	107,6	104,2
F Građevinarstvo	605	743	739	122,1	99,5	915	1.125	1.119	122,3	99,5
G Trgovina na veliko i na malo;	619	736	749	121,0	101,8	949	1.127	1.151	121,3	102,1
H Prijevoz i skladištenje	655	738	752	114,8	101,9	997	1.137	1.144	114,7	100,6
I Djelatnosti pružanja smještaja te pripreme i usluživanja hrane (hotelijerstvo i ugostiteljstvo)	464	587	593	127,8	101,0	693	889	901	130,0	101,3
J Informacije i komunikacije	1.089	1.737	1.330	122,1	76,6	1.665	2.739	2.082	125,0	76,0
K Finansijske djelatnosti i djelatnosti	1.261	1.408	1.417	112,4	100,6	1.986	2.208	2.237	112,6	101,3
L Poslovanje nekretninama	928	951	1.002	108,0	105,4	1.420	1.456	1.536	108,2	105,5
M Stručne, naučne i tehničke djelatnosti	896	1.012	1.021	114,0	100,9	1.375	1.562	1.586	115,3	101,5
N Administrativne i pomoćne uslužne djelatnosti	554	759	774	139,7	102,0	840	1.164	1.192	141,9	102,4
O Javna uprava i odbrana; obavezno socijalno osiguranje	1.288	1.414	1.398	108,5	98,9	1.994	2.205	2.179	109,3	98,8
P Obrazovanje	906	1.042	1.033	114,0	99,1	1.401	1.622	1.608	114,8	99,1
Q Djelatnosti zdravstvene socijalne zaštite	1.376	1.482	1.526	110,9	103,0	2.178	2.312	2.386	109,6	103,2
R Umjetnost, zabava i rekreacija	576	793	814	141,3	102,6	872	1.224	1.256	144,0	102,6
S Ostale uslužne djelatnosti	834	942	931	111,6	98,8	1.256	1.425	1.410	112,3	98,9

prosječna neto plaća u KM, novembar / studeni 2022.



PROIZVODNJA, PRODAJA I ZALIHE ŠUMSKIH SORTIMENATA

Novembar / Studeni 2022. godine

000 m³

	Proizvodnja				Prodaja		Zalihe (stanje krajem mjeseca) 2022
	XI		I - XI		I - XI		
	2021	2022	2021	2022	2021	2022	
UKUPNO	25	27	291	302	297	302	13
Trupci četinar/četinjača	10	10	112	121	115	121	4
Jamsko drvo četinar/četinjača	2	2	21	23	21	23	1
Ostalo dugo drvo četinar/četinjača	-	-	-	-	-	-	-
Prostorno drvo četinar/četinjača	3	4	37	34	39	35	2
Trupci lišćara/listača	4	4	44	41	44	41	2
Jamsko drvo lišćara/listača	0	-	0	0	0	0	0
Ostalo dugo drvo lišćara/listača	-	-	-	0	-	-	-
Prostorno drvo lišćara/listača	-	-	-	0	-	0	-
Ogrjevno drvo četinar/četinjača	0	0	0	0	0	0	-
Ogrjevno drvo lišćara/listača	7	8	76	83	78	82	4
Ostalo grubo obrađeno drvo ¹⁾	-	-	-	-	-	-	-

¹⁾ Ukjučuje sitno tehničko drvo, cijepane drvene motke i kolje

INDUSTRIJA

INDEKSI INDUSTRIJSKE PROIZVODNJE - UKUPNO
PREMA GIG, PODRUČJIMA I OBLASTIMA KD BiH 2010.
 Novembar / Studeni 2022. godine

	<u>XI 2022</u> Ø 2021	<u>XI 2022</u> X 2022	<u>XI 2022</u> XI 2021	<u>I - XI 2022</u> I - XI 2021
INDUSTRIJA UKUPNO	93,8	100,9	93,6	98,1
PREMA GLAVNIM INDUSTRIJSKIM GRUPACIJAMA				
AI Intermedijarni proizvodi	94,0	95,9	96,9	96,5
AE Energija	88,9	108,9	97,9	95,1
BB Kapitalni proizvodi	100,8	99,7	90,1	112,3
CD Trajni proizvodi za široku potrošnju	106,5	103,9	93,8	98,7
CN Netrajni proizvodi za široku potrošnju	96,4	101,1	85,7	100,0
PREMA PODRUČJIMA I OBLASTIMA KD-a				
B VAĐENJE RUDA I KAMENA	69,7	91,3	93,8	90,2
05 Vađenje ugljena i lignita	69,7	91,3	93,8	90,2
C PRERAĐIVAČKA INDUSTRIJA	95,2	98,1	91,8	99,0
10 Proizvodnja prehrambenih proizvoda	123,5	104,2	113,9	115,1
11 Proizvodnja pića	82,2	121,2	99,6	92,5
13 Proizvodnja tekstila	54,8	102,5	45,3	71,4
14 Proizvodnja odjeće	108,4	100,9	101,2	111,6
15 Proizvodnja kože i srodnih proizvoda	97,3	91,8	97,0	107,3
16 Prerada drva i proizvoda od drva i pluta, osim namještaja; proizvodnja predmeta od slame i pletarskih materijala	104,8	100,8	98,3	103,7
17 Proizvodnja papira i proizvoda od papira	39,1	45,7	74,4	100,6
18 Štampanje i umnožavanje snimljenih zapisa	139,2	103,0	121,1	140,4
19 Proizvodnja koksa i rafiniranih naftnih proizvoda	69,5	92,4	75,3	89,3
20 Proizvodnja hemikalija i hemijskih proizvoda	102,5	96,8	99,8	103,3
22 Proizvodnja proizvoda od gume i plastičnih masa	148,0	104,8	96,2	117,7
23 Proizvodnja ostalih nemetalnih mineralnih proizvoda	109,5	75,4	113,3	107,7
24 Proizvodnja baznih metala	92,6	116,4	90,6	84,6
25 Proizvodnja gotovih metalnih proizvoda, osim mašina i opreme	129,1	119,7	108,9	141,3
27 Proizvodnja električne opreme	98,3	88,6	98,1	108,6
28 Proizvodnja mašina i uređaja, d. n.	94,2	97,2	93,2	92,9
29 Proizvodnja motornih vozila, prikolica i poluprikolica	42,9	44,4	29,6	92,9
31 Proizvodnja namještaja	104,8	103,9	91,4	99,2
32 Ostala prerađivačka industrija	175,1	91,1	139,8	144,9
33 Popravak i instaliranje mašina i opreme	148,3	125,6	147,1	116,6
D PROIZVODNJA I SNABDIJEVANJE/OPSKRBA ELEKTRIČNOM ENERGIJOM I PLINOM (OSIM 35.3)¹	100,5	118,3	101,4	98,2
35 Proizvodnja i snabdijevanje/opskrba električnom energijom i plinom (osim 35.3) ¹	100,5	118,3	101,4	98,2

1) Grana djelatnosti 35.3, Proizvodnja i snabdijevanje/opskrba parom i klimatizacija

VANJSKA TRGOVINA

IZVOZ PO PODRUČJIMA KLASIFIKACIJE
DJELATNOSTI KD BiH 2010
u 000 KMUVOZ PO PODRUČJIMA KLASIFIKACIJE
DJELATNOSTI KD BiH 2010
u 000 KM

	X 2022	XI 2022	<u>XI 2022</u> <u>X 2022</u>	I - XI 2021	I - XI 2022	<u>I-XI 2022</u> <u>I-XI 2021</u>	X 2022	XI 2022	<u>XI 2022</u> <u>X 2022</u>	I - XI 2021	I - XI 2022	<u>I-XI 2022</u> <u>I-XI 2021</u>
UKUPNO	212.739	190.041	89,3	1.814.751	2.120.296	116,8	236.844	214.395	90,5	1.700.619	2.363.427	139,0
A Poljoprivreda, šumarstvo i ribarstvo	809	252	31,2	3.849	5.425	140,9	15.275	15.622	102,3	66.667	128.545	192,8
B Vađenje rude i kamena	1.042	1.071	102,8	10.940	8.883	81,2	31.525	8.006	25,4	165.877	323.355	194,9
C Prerađivačka industrija	203.491	179.078	88,0	1.712.344	2.003.303	117,0	189.425	190.313	100,5	1.459.514	1.898.774	130,1
D Proizvodnja i snabdijevanje električnom energijom, gasom/plinom, parom i klimatizacija	945	1.400	148,2	-	4.469	-	-	-	-	-	-	-
Ostalo	6.451	8.239	127,7	87.264	83.862	96,1	618	455	73,5	8.525	6.998	82,1
Nerazvrstano po kategorijama	-	-	-	354	14.355	-	-	-	-	36	5.754	-

Izvor: Baza podataka Uprave za indirektno/neizravno oporezivanje BiH

Prethodni podaci

IZVOZ PO SEKTORIMA I ODSJECIMA
SMTK - Rev. 4
u 000 KMUVOZ PO SEKTORIMA I ODSJECIMA
SMTK - Rev. 4
u 000 KM

	X 2022	XI 2022	<u>XI 2022</u> <u>X 2022</u>	I - XI 2021	I - XI 2022	<u>I-XI 2022</u> <u>I-XI 2021</u>	X 2022	XI 2022	<u>XI 2022</u> <u>X 2022</u>	I - XI 2021	I - XI 2022	<u>I-XI 2022</u> <u>I-XI 2021</u>
UKUPNO	212.739	190.041	89,3	1.814.751	2.120.296	116,8	236.844	214.395	90,5	1.700.619	2.363.427	139,0
0 HRANA I ŽIVE ŽIVOTINJE	7.942	7.403	93,2	69.307	76.250	110,0	20.662	20.923	101,3	164.994	209.851	127,2
00 Žive životinje	-	-	-	-	-	-	837	412	49,2	6.146	5.541	90,2
01 Meso i mesne prerađevine	2.247	1.709	76,1	22.522	29.920	132,8	8.953	9.312	104,0	72.357	94.644	130,8
02 Mlijeko, mliječne prerađevine i jaja	114	-	-	-	1.077	-	644	735	114,1	3.129	4.502	143,9
03 Ribe, vodozemci i njihove prerađevine	-	-	-	-	5	-	-	-	-	-	-	-
04 Žitarice i proizvodi od žitarica	1.746	2.256	129,2	17.229	20.792	120,7	3.491	3.898	111,7	24.715	36.630	148,2
05 Voće i povrće	2.496	2.168	86,9	16.862	10.235	60,7	1.123	1.353	120,5	16.130	13.043	80,9
06 Šećer, šećerne prerađevine i med	16	42	262,5	183	214	116,9	22	61	277,3	506	619	122,3
07 Kafa, čaj, kakao i začini	1.111	1.005	90,5	10.390	11.429	110,0	3.162	3.164	100,1	24.462	32.959	134,7
08 Hrana za životinje	142	159	112,0	1.290	1.868	144,8	1.366	1.414	103,5	11.372	11.076	97,4
09 Ostali jestivi proizvodi	70	64	91,4	831	710	85,4	1.064	574	53,9	6.177	10.837	175,4
1 PIĆA I DUHAN	43	83	193,0	380	926	243,7	393	580	147,6	4.596	5.450	118,6
11 Pića	43	83	193,0	380	926	243,7	393	580	147,6	4.596	5.450	118,6
12 Duhan i proizvodi od duhana	-	-	-	-	-	-	-	-	-	-	-	-
2 SIROVE MATERIJNE NEJESTIVE, OSIM GORIVA	11.694	13.285	113,6	140.481	136.328	97,0	14.204	13.749	96,8	42.870	111.039	259,0
21 Sirove kože i sirovo krzno	687	478	69,6	7.274	6.342	87,2	940	887	94,4	5.091	8.018	157,5
22 Uljano sjemenje i plodovi	-	-	-	6	11	183,3	288	274	95,1	2.314	2.243	96,9
23 Sirovi i sintetički kaučuk	-	-	-	7	-	-	98	1	1,0	391	468	119,7
24 Drvo i pluta	3.341	3.591	107,5	36.592	38.584	105,4	9.737	10.455	107,4	19.614	21.192	107,7
25 Celuloza i papirni otpaci	205	196	95,6	2.497	2.942	117,8	126	744	590,5	2.944	5.806	197,2
26 Sirova tekstilna vlakna i njihovi otpaci	2	-	-	12	4	33,3	205	233	113,7	814	1.364	167,6
27 Prirodna đubriva i minerali osim goriva	3.352	3.887	116,0	16.835	30.460	180,9	170	253	148,8	2.484	2.052	82,6
28 Metalne rude i otpaci od metala	3.735	5.098	136,5	75.607	56.357	74,5	2.362	583	24,7	6.525	16.128	247,2
29 Sirovine biljne i životinjske, ostale	372	35	9,4	1.651	1.628	98,6	278	319	114,7	2.693	3.768	139,9

VANJSKA TRGOVINA

IZVOZ PO SEKTORIMA I ODSJECIMA
SMTK - Rev. 4 (nastavak)
u 000 KMUVOZ PO SEKTORIMA I ODSJECIMA
SMTK - Rev. 4 (nastavak)
u 000 KM

	X 2022	XI 2022	XI 2022 X 2022	I - XI 2021	I - XI 2022	I-XI 2022 I-XI 2021	X 2022	XI 2022	XI 2022 X 2022	I - XI 2021	I - XI 2022	I-XI 2022 I-XI 2021
3 MINERALNA GORIVA, MAZIVA I SRODNI PROIZVODI	4.165	8.082	194,0	19.316	46.573	241,1	51.041	42.079	82,4	239.486	502.306	209,7
32 Ugalj, koks i briketi	75	89	118,7	5.091	940	18,5	33.648	24.514	72,9	162.820	350.344	215,2
33 Nafta i derivati od nafte	3.145	6.593	209,6	14.225	41.164	289,4	17.391	17.565	101,0	73.413	148.590	202,4
34 Prirodni i industrijski gas	-	-	-	-	-	-	2	-	-	3.253	3.372	103,7
35 Električna energija	945	1.400	148,1	-	4.469	-	-	-	-	-	-	-
4 ULJA, MASTI I VOSKOVI ŽIVOTINJSKOG ILI BILJNOG PORIJEKLA	54	49	90,7	257	537	208,9	1.556	1.436	92,3	17.062	14.040	82,3
41 Životinjska ulja i masti	54	49	90,7	252	532	211,1	454	566	124,7	992	2.956	298,0
42 Biljna ulja i masti, sirova i rafinirana	-	-	-	3	1	33,3	1.099	866	78,8	15.832	9.944	62,8
43 Prerađena biljna i životinjska ulja i masnoće	-	-	-	2	4	200,0	3	4	133,3	238	1.140	479,0
5 HEMIJSKI/KEMIJSKI PROIZVODI	2.081	2.066	99,3	17.745	23.996	135,2	22.796	23.179	101,7	239.568	276.301	115,3
51 Organske hemikalije/kemikalije	42	-	-	76	147	193,4	1.438	1.295	90,1	11.136	14.719	132,2
52 Anorganske hemikalije/kemikalije	1	3	300,0	24	109	454,2	655	673	102,7	4.937	7.494	151,8
53 Boje i štavila	74	146	197,3	456	713	156,4	912	1.232	135,1	10.330	12.349	119,5
54 Medicinski i farmaceutski proizvodi	-	-	-	7	9	128,6	5.955	7.220	121,2	72.278	81.279	112,5
55 Toaletni proizvodi i proizvodi za čišćenje	13	4	30,8	54	125	231,5	534	743	139,1	7.115	6.666	93,7
56 Vještačka đubriva	351	280	79,8	1.041	2.964	284,7	49	304	620,4	1.638	2.181	133,2
57 Plastične mase u primarnim oblicima	203	531	261,6	4.758	6.849	143,9	6.169	4.565	74,0	67.713	74.884	110,6
58 Plastične mase, ne-primarni oblici	1.260	992	78,7	10.603	11.877	112,0	4.842	4.905	101,3	47.851	56.017	117,1
59 Ostale hemikalije/kemikalije	137	110	80,3	726	1.203	165,7	2.242	2.242	100,0	16.570	20.712	125,0
6 INDUSTRIJSKI PROIZVODI, RAZVRSTANI UGLAVNOM PO VRSTI SIROVINA	98.303	69.064	70,3	829.706	927.452	111,8	72.912	63.707	87,4	633.865	783.169	123,6
61 Koža, krzno i proizvodi od kože i krzna	1.893	1.206	63,7	10.712	13.213	123,3	2.792	2.631	94,2	25.132	35.071	139,5
62 Guma i gumeni proizvodi	115	43	37,4	684	744	108,8	1.105	746	67,5	11.156	9.919	88,9
63 Proizvodi od drveta, osim namještaja	3.128	2.638	84,3	20.272	28.233	139,3	2.614	2.270	86,8	17.111	24.167	141,2
64 Papir, ljepenka i ostali slični proizvodi	16.021	12.252	76,5	147.832	212.992	144,1	3.161	2.590	81,9	29.800	39.247	131,7
65 Predivo, tkanine i tekstilni proizvodi	1.747	1.333	76,3	10.512	14.970	142,4	22.446	19.575	87,2	172.859	215.560	124,7
66 Proizvodi od nemetalnih minerala	4.789	3.748	78,3	32.414	41.936	129,4	6.129	5.450	88,9	39.083	62.880	160,9
67 Željezo i čelik	50.863	30.527	60,0	454.374	418.912	92,2	22.138	16.576	74,9	214.358	249.008	116,2
68 Obojeni metali	735	670	91,2	1.877	6.928	369,1	2.666	4.112	154,2	58.043	55.789	96,1
69 Metalni proizvodi	19.012	16.647	87,6	151.029	189.524	125,5	9.861	9.757	98,9	66.323	91.528	138,0
7 MAŠINE/STROJEVI I TRANSPORTNA SREDSTVA	22.766	24.953	109,6	227.128	256.844	113,1	34.449	31.487	91,4	216.184	287.470	133,0
71 Pogonske mašine i oprema	62	75	121,0	740	660	89,2	1.001	831	83,0	5.992	7.860	131,2
72 Mašine specijalizirane za određene industrije	832	1.722	207,0	11.761	17.521	149,0	10.939	7.267	66,4	32.803	52.948	161,4
73 Mašine za obradu metala	625	724	115,8	6.312	10.214	161,8	1.992	2.356	118,3	17.513	28.424	162,3
74 Ostale industrijske mašine i dijelovi	12.981	14.199	109,4	129.945	133.103	102,4	7.455	6.793	91,1	50.660	70.435	139,0
75 Kancelarijske mašine i mašine za automatsku obradu podataka	11	40	363,6	309	403	130,4	559	307	54,9	2.032	3.905	192,2
76 Telekomunikacijski aparati i aparati za snimanje zvuka	13	4	30,8	152	98	64,5	765	593	77,5	4.570	6.928	151,6
77 Električne mašine, aparati i uređaji	5.828	5.853	100,4	47.573	67.799	142,5	6.192	7.143	115,4	39.590	57.617	145,5
78 Drumska vozila	2.414	2.297	95,2	30.336	26.993	89,0	5.531	5.807	105,0	62.761	58.755	93,6
79 Ostala transportna vozila	-	39	-	-	53	-	15	390	-	263	598	227,4
8 RAZNI INDUSTRIJSKI PROIZVODI	65.553	65.056	99,2	509.755	636.684	124,9	18.831	17.255	91,6	141.958	168.050	118,4
81 Montažne zgrade, sanitarni, rasvjetni i grijaci uređaji	2.915	3.635	124,7	16.769	30.778	183,5	1.547	1.026	66,3	5.599	12.091	215,9
82 Namještaj i njegovi dijelovi	18.572	19.302	103,9	162.628	212.001	130,4	3.026	3.967	131,1	26.980	34.475	127,8
83 Torbe, tašne, nesеси i slični proizvodi	42	58	138,1	3.437	301	8,8	106	143	134,9	1.615	1.860	115,2
84 Odjeća	30.272	28.407	93,8	216.000	257.404	119,2	3.435	3.131	91,1	23.407	27.476	117,4
85 Obuća	3.556	2.912	81,9	31.493	34.955	111,0	2.856	2.236	78,3	19.133	18.619	97,3
87 Naučni i kontrolni instrumenti	58	122	210,3	817	817	100,0	891	992	111,3	9.463	11.238	118,8
88 Fotografski i optički proizvodi, satovi	-	-	-	32	3	9,4	116	208	179,3	1.016	1.055	103,8
89 Ostali industrijski proizvodi	10.138	10.620	104,8	78.579	100.425	127,8	6.854	5.552	81,0	54.745	61.236	111,9
9 Proizvodi, nerazvrstani po kategorijama	138	-	-	676	14.706	-	-	-	-	36	5.751	-

Izvor: Baza podataka Uprave za indirektno/neizravno oporezivanje BiH

Prethodni podaci

VANJSKA TRGOVINA

IZVOZ PREMA MEĐUNARODNOJ KLASIFIKACIJI
EKONOMSKE NAMJENE PROIZVODA (BEC) Rev. 4
u 000 KMUVOZ PREMA MEĐUNARODNOJ KLASIFIKACIJI
EKONOMSKE NAMJENE PROIZVODA (BEC) Rev. 4
u 000 KM

	X 2022	XI 2022	<u>XI 2022</u> X 2022	I - XI 2021	I - XI 2022	<u>I-XI 2022</u> I-XI 2021	X 2022	XI 2022	<u>XI 2022</u> X 2022	I - XI 2021	I - XI 2022	<u>I-XI 2022</u> I-XI 2021
UKUPNO	212.739	190.041	89,3	1.814.751	2.120.296	116,8	236.844	214.395	90,5	1.700.619	2.363.427	139,0
1. Hrana i pića	7.843	7.326	93,4	68.400	75.300	110,1	20.044	19.741	98,5	169.207	202.723	119,8
2. Industrijski materijali	121.729	97.282	79,9	1.069.905	1.224.020	114,4	109.146	98.818	90,5	877.772	1.136.884	129,5
3. Goriva i maziva	4.348	6.573	151,2	11.579	30.151	260,4	50.195	40.470	80,6	227.133	486.709	214,3
4. Kapitalni proizvodi (osim transportnih sredstava), dijelovi i pribor	20.570	21.875	106,3	189.058	222.623	117,8	30.299	26.846	88,6	162.257	239.616	147,7
5. Transportna sredstva, njihovi dijelovi i pribor	4.164	4.220	101,3	47.152	49.307	104,6	5.851	6.504	111,2	66.948	63.805	95,3
6. Proizvodi za široku potrošnju	54.085	52.765	97,6	428.303	504.516	117,8	21.307	21.699	101,8	195.347	225.587	115,5
7. Proizvodi, drugdje nespomenuti	-	-	-	354	14.379	-	2	317	-	1.955	8.103	414,5

Izvor: Baza podataka Uprave za indirektno/neizravno oporezivanje BiH

Prethodni podaci

IZVOZ PO ZEMLJAMA PREMA GEOGRAFSKIM
ZONAMA
u 000 KMUVOZ PO ZEMLJAMA PREMA GEOGRAFSKIM
ZONAMA
u 000 KM

	X 2022	XI 2022	<u>XI 2022</u> X 2022	I - XI 2021	I - XI 2022	<u>I-XI 2022</u> I-XI 2021	X 2022	XI 2022	<u>XI 2022</u> X 2022	I - XI 2021	I - XI 2022	<u>I-XI 2022</u> I-XI 2021
UKUPNO	212.739	190.041	89,3	1.814.751	2.120.296	116,8	236.844	214.395	90,5	1.700.619	2.363.427	139,0
ZEMLJE EU	156.103	144.694	92,7	1.321.027	1.568.388	118,7	144.659	136.934	94,7	998.975	1.341.976	134,3
Austrija	7.580	6.654	87,8	53.658	78.626	146,5	4.861	6.106	125,6	54.629	65.579	120,0
Belgija	584	577	98,8	6.526	6.059	92,8	2.185	1.149	52,6	15.726	16.627	105,7
Bugarska	1.644	529	32,2	7.723	6.770	87,7	1.310	1.526	116,5	24.404	14.981	61,4
Češka	4.768	5.115	107,3	30.102	43.718	145,2	8.073	9.990	123,7	33.401	73.470	220,0
Kipar	-	-	-	22	77	350,0	-	2	-	4	3	75,0
Danska	957	1.098	114,7	8.238	10.475	127,2	169	270	159,8	2.761	4.430	160,4
Estonija	-	16	-	20	45	225,0	2	16	800,0	102	107	104,9
Finska	73	5	6,8	145	167	115,2	3.180	2.818	88,6	2.614	11.253	430,5
Francuska	6.388	6.060	94,9	67.592	74.965	110,9	2.475	2.078	84,0	21.484	30.868	143,7
Grčka	357	57	16,0	2.615	4.335	165,8	274	186	67,9	16.073	27.465	170,9
Hrvatska	25.285	24.324	96,2	178.103	255.310	143,3	5.969	5.835	97,8	48.041	60.422	125,8
Irska	10	14	140,0	154	45	29,2	83	172	207,2	991	1.535	154,9
Italija	21.862	20.213	92,5	165.831	205.147	123,7	43.321	35.597	82,2	253.408	361.741	142,8
Latvija (Letonija)	-	-	-	7	4	57,1	27	22	81,5	100	231	231,0
Litvanija	26	5	19,2	161	217	134,8	75	33	44,0	470	455	96,8
Luksemburg	295	302	102,4	1.641	1.847	112,6	46	1.087	-	720	1.604	222,8
Mađarska	5.282	4.881	92,4	44.307	63.545	143,4	6.294	4.914	78,1	54.629	61.786	113,1
Malta	-	-	-	32	34	106,3	83	1.008	-	6.379	4.346	68,1
Nizozemska	9.787	8.083	82,6	83.090	93.617	112,7	3.591	3.450	96,1	28.263	38.225	135,2
Njemačka	39.149	40.511	103,5	352.933	408.648	115,8	23.540	20.296	86,2	191.868	223.044	116,2
Poljska	3.224	3.389	105,1	27.036	38.458	142,2	13.231	18.869	142,6	60.567	102.979	170,0
Portugal	611	87	14,2	977	5.334	546,0	308	395	128,2	2.134	4.347	203,7

**IZVOZ PO ZEMLJAMA PREMA GEOGRAFSKIM
ZONAMA (nastavak)**
u 000 KM

	X 2022	XI 2022	XI 2022 X 2022	I - XI 2021	I - XI 2022	I-XI 2022 I-XI 2021	X 2022	XI 2022	XI 2022 X 2022	I - XI 2021	I - XI 2022	I-XI 2022 I-XI 2021
Rumunija	6.599	2.324	35,2	116.870	57.951	49,6	2.126	1.700	80,0	17.085	21.747	127,3
Slovačka	621	708	114,0	13.413	10.816	80,6	5.313	7.012	132,0	23.124	41.459	179,3
Slovenija	17.965	16.574	92,3	123.908	167.995	135,6	10.137	8.720	86,0	103.133	122.310	118,6
Španija	718	820	114,2	17.770	9.984	56,2	3.935	2.669	67,8	25.017	35.285	141,0
Švedska	2.302	2.244	97,5	18.153	23.967	132,0	4.050	1.014	25,0	11.848	15.676	132,3
Ujedineno Kraljevstvo	16	104	650,0	-	232	-	1	-	-	-	1	-
ZEMLJE EFTE	3.553	4.439	124,9	25.302	37.533	148,3	2.857	3.367	117,9	24.939	27.739	111,2
Island	7	-	-	14	32	228,6	-	-	-	34	61	179,4
Lihtenštajn	1.196	2.418	202,2	4.982	14.261	286,3	48	114	237,5	1.660	1.810	109,0
Norveška	2.160	1.920	88,9	15.225	19.524	128,2	2.084	1.797	86,2	13.986	19.115	136,7
Švicarska	190	101	53,2	5.081	3.716	73,1	725	1.456	200,8	9.259	6.753	72,9
OSTALE EVROPSKE ZEMLJE	45.397	31.488	69,4	418.160	441.962	105,7	39.000	39.299	100,8	411.628	530.361	128,8
Albanija	7.227	2.856	39,5	42.270	53.745	127,1	88	24	27,3	1.780	1.087	61,1
Crna Gora	8.456	4.947	58,5	33.931	46.491	137,0	433	414	95,6	8.817	8.297	94,1
Kosovo	1.049	775	73,9	8.200	11.557	140,9	1.298	1.843	142,0	27.623	21.858	79,1
Sjeverna Makedonija	108	6	5,6	958	402	42,0	18	49	272,2	50.137	78.386	156,3
Ruska Federacija	23.028	16.956	73,6	193.307	227.874	117,9	14.877	15.326	103,0	124.831	173.255	138,8
Srbija	3.799	3.874	102,0	124.872	78.141	62,6	20.626	19.763	95,8	173.041	226.135	130,7
Turska	1.281	1.360	106,2	12.711	18.737	147,4	803	1.155	143,8	10.253	11.938	116,4
Ostale zemlje	449	714	159,0	1.911	5.015	262,4	857	725	84,6	15.146	9.405	62,1
AFRIKA	1.407	7.235	514,2	21.193	26.732	126,1	2.179	5.955	273,3	2.132	19.799	928,7
ZEMLJE SJEVERNE AFRIKE	1.294	6.993	540,4	20.601	25.367	123,1	1.588	5.922	372,9	1.409	16.783	-
OSTALE AFRIČKE ZEMLJE	113	242	214,2	592	1.365	230,6	591	33	5,6	723	3.016	417,2
AMERIKA	1.157	1.195	103,3	8.923	11.049	123,8	31.844	6.043	19,0	75.073	251.943	335,6
ZEMLJE SJEVERNE AMERIKE	617	1.162	188,3	8.721	9.343	107,1	29.802	4.147	13,9	51.797	230.263	444,5
Kanada	93	-	-	559	471	84,3	86	46	53,5	601	1.073	178,5
SAD	524	1.162	221,8	8.162	8.872	108,7	29.716	4.101	13,8	51.196	229.190	447,7
Ostale zemlje	-	-	-	-	-	-	-	-	-	-	-	-
ZEMLJE CENTRALNE AMERIKE I KARIBA	93	-	-	11	109	990,9	152	306	201,3	2.056	2.346	114,1
ZEMLJE JUŽNE AMERIKE	447	33	7,4	191	1.597	836,1	1.890	1.590	84,1	21.220	19.334	91,1
AZIJA	4.625	879	19,0	18.072	32.596	180,4	16.259	22.591	138,9	128.201	190.893	148,9
ZEMLJE BLISKOG I SREDNJEG ISTOKA	1.917	306	16,0	6.019	16.869	280,3	468	147	31,4	4.991	6.463	129,5
OSTALE ZEMLJE AZIJE	2.708	573	21,2	12.053	15.727	130,5	15.791	22.444	142,1	123.210	184.430	149,7
Indija	459	144	31,4	824	2.448	297,1	2.412	2.788	115,6	13.140	23.984	182,5
Japan	82	-	-	45	112	248,9	662	685	103,5	4.468	6.176	138,2
Kina	323	118	36,5	1.887	2.336	123,8	8.438	10.838	128,4	70.815	100.665	142,2
Malezija	-	234	-	587	234	39,9	86	24	27,9	1.783	1.758	98,6
Ostale zemlje	1.844	77	4,2	8.710	10.597	121,7	4.193	8.109	193,4	33.004	51.847	157,1
ZEMLJE OKEANIJE I POLARNOG REGIONA	497	111	22,3	2.074	1.997	96,3	17	148	870,6	59.170	373	0,6
AUSTRALIJA I NOVI ZELAND	497	111	22,3	2.074	1.997	96,3	10	99	990,0	59.170	186	0,3
Australija	497	80	16,1	2.044	1.834	89,7	10	98	980,0	59.075	140	0,2
Novi Zeland	-	31	-	30	163	543,3	-	1	-	95	36	37,9
Ostale zemlje	-	-	-	-	-	-	-	-	-	-	10	-
OSTALE ZEMLJE OKEANIJE I POLARNOG REGIONA	-	-	-	-	-	-	7	49	700,0	-	187	-
Neraspoređeno	-	-	-	-	39	-	29	58	200,0	501	343	68,5

Izvor: Baza podataka Uprave za indirektno/neizravno oporezivanje BiH

Prethodni podaci

TURIZAM

TURISTIČKI PROMET ZA NOVEMBAR / STUDENI 2022. GODINE
KAPACITETI, TURISTI I NOĆENJA

	Dolasci turista				Noćenja turista			
	XI 2022	XI 2022 XI 2021	I - XI 2022	I - XI 2022 I - XI 2021	XI 2022	XI 2022 XI 2021	I - XI 2022	I - XI 2022 I - XI 2021

DOLASCI I NOĆENJA TURISTA

UKUPNO	2.461	103,7	42.733	112,2	7.889	101,2	128.176	120,8
Domaći	1.539	101,1	28.626	97,3	5.430	92,4	92.720	111,9
Strani	922	108,3	14.107	162,9	2.459	128,3	35.456	152,5
BROJ LEŽAJA	1.255							

DOLASCI I NOĆENJA TURISTA PREMA VRSTAMA OBJEKATA

UKUPNO	2.461	103,7	42.733	112,2	7.889	101,2	128.176	120,8
Hoteli i sličan smještaj	2.238	102,5	39.845	110,2	7.469	99,1	120.326	117,9
Odmarališta i slični objekti za kraći odmor	223	118,0	2.888	148,8	420	164,71	7.850	192,0
Kampovi i prostori za kampiranje	-	-	-	-	-	-	-	-
Ostali smještaj	-	-	-	-	-	-	-	-
DOMAĆI	1.539	101,1	28.626	97,3	5.430	92,4	92.720	111,9
Hoteli i sličan smještaj	1.376	102,1	26.820	96,0	5.197	92,1	89.789	111,9
Odmarališta i slični objekti za kraći odmor	163	93,68	1.806	121,0	233	99,2	2.931	109,8
Kampovi i prostori za kampiranje	-	-	-	-	-	-	-	-
Ostali smještaj	-	-	-	-	-	-	-	-
STRANI	922	108,3	14.107	162,9	2.459	128,3	35.456	152,5
Hoteli i sličan smještaj	862	103,1	13.025	158,7	2.272	119,8	30.537	139,8
Odmarališta i slični objekti za kraći odmor	60	400	1.082	241,5	187	-	4.919	346,7
Kampovi i prostori za kampiranje	-	-	-	-	-	-	-	-
Ostali smještaj	-	-	-	-	-	-	-	-

DOLASCI I NOĆENJA TURISTA PREMA NAČINU DOLASKA

	Individualno				Organizirano			
	dolasci turista		noćenje turista		dolasci turista		noćenje turista	
	XI 2022	Struktura %	I-XI 2022	Struktura %	XI 2022	Struktura %	I-XI 2022	Struktura %
UKUPNO	2.204	89,6	6.984	88,5	257	10,4	905	11,5
Domaći	1.369	62,1	5.117	73,3	170	66,1	313	34,6
Strani	835	37,9	1.867	26,7	87	33,9	592	65,4

SVRHA DOLASKA TURISTA

	Poslovno				Ostalo			
	dolasci turista		noćenje turista		dolasci turista		noćenje turista	
	XI 2022	Struktura %	I-XI 2022	Struktura %	XI 2022	Struktura %	I-XI 2022	Struktura %
UKUPNO	1.145	46,5	5.426	68,8	1.316	53,5	2.463	31,2
Domaći	866	75,6	4.507	83,1	673	51,1	923	37,5
Strani	279	24,4	919	16,9	643	48,9	1.540	62,5

TURIZAM

DOLASCI I NOĆENJA TURISTA PO ZEMLJAMA PREBIVALIŠTA

	Dolasci turista				Noćenja turista			
	XI 2022	XI 2022 XI 2021	I - XI 2022	I - XI 2022 I - XI 2021	XI 2022	XI 2022 XI 2021	I - XI 2022	I - XI 2022 I - XI 2021
UKUPNO STRANI	922	108,3	14.107	162,9	2.459	128,3	35.456	152,5
Albanija	2	-	57	121,3	4	-	272	217,6
Austrija	55	94,8	880	182,2	174	229,0	2.264	221,7
Belgija	5	250,0	71	100,0	12	200,0	200	85,1
Bugarska	3	150,0	76	115,2	5	62,5	114	91,9
Crna Gora	10	-	368	176,1	30	-	736	153,7
Češka	8	114,3	202	130,3	23	127,8	402	91,4
Danska	1	2,5	66	88,0	16	20,5	191	115,8
Estonija	-	-	1	2,2	-	-	3	1,2
Finska	1	1,8	102	81,0	3	1,5	306	22,5
Francuska	14	155,6	153	173,9	30	100,0	337	162,8
Grčka	1	-	24	171,4	2	-	50	64,1
Nizozemska	10	34,5	485	170,8	15	29,4	1.068	153,7
Hrvatska	207	110,1	2.721	153,5	380	66,9	5.134	102,8
Irska	-	-	19	22,6	-	-	79	37,8
Island	-	-	8	80,0	-	-	26	130,0
Italija	60	200,0	622	153,6	195	250,0	1.536	117,1
Kipar	-	-	-	-	-	-	-	-
Latvija	-	-	19	35,2	-	-	22	6,8
Litvanija	1	50,0	43	89,6	2	66,7	214	134,6
Luksemburg	-	-	91	337,0	-	-	224	-
Mađarska	12	-	277	256,5	25	-	382	180,2
Sjeverna Makedonija	35	-	212	113,4	388	-	1.167	262,8
Malta	-	-	1	50,0	-	-	5	250,0
Norveška	4	400,0	76	185,4	13	433,3	131	113,9
Njemačka	105	140,0	1.455	178,5	320	240,6	3.918	182,4
Poljska	3	37,5	267	256,7	6	24,0	391	83,7
Portugal / Portugalija	1	20,0	36	61,0	3	14,3	140	41,2
Rumunija / Rumunjska	2	50,0	279	481,0	2	25,0	1.077	-
Rusija	2	66,7	30	46,9	2	28,6	53	34,9
Slovačka	8	-	68	309,1	21	-	129	157,3
Slovenija	158	298,1	1.332	200,3	338	371,4	2.384	193,4
Srbija	111	154,2	1.538	150,6	175	145,8	4.259	207,7
Španija / Španjolska	7	53,9	65	171,1	16	55,2	220	158,3
Švajcarska / Švicarska	6	200,0	284	225,4	13	325,0	930	349,6
Švedska	9	60,0	195	104,3	36	124,1	520	111,8
Turska	25	78,1	394	138,3	106	117,8	1.356	148,7
Ujedinjeno Kraljevstvo	9	60,0	101	288,6	17	46,0	392	496,2
Ukrajina	4	5,5	74	77,9	4	4,5	338	279,3
Ostale evropske zemlje	-	-	142	330,2	-	-	695	496,4
Egipat	-	-	8	160,0	-	-	40	-

TURIZAM

DOLASCI I NOĆENJA TURISTA PO ZEMLJAMA PREBIVALIŠTA

	Dolasci turista				Noćenja turista			
	XI 2022	XI 2022 XI 2021	I - XI 2022	I - XI 2022 I - XI 2021	XI 2022	XI 2022 XI 2021	I - XI 2022	I - XI 2022 I - XI 2021
Južnoafrička Republika	-	-	1	100,0	-	-	1	100,0
Ostale afričke zemlje	-	-	13	118,2	-	-	46	118,0
Kanada	1	100,0	37	264,3	2	200,0	106	-
SAD	9	150,0	270	145,2	14	100,0	750	159,2
Ostale sjeverno - američke zemlje	2	-	13	325,0	6	-	26	-
Brazil	-	-	8	266,7	-	-	15	71,4
Ostale zemlje Južne i Srednje Amerike	2	-	37	-	2	-	225	-
Bahrein	-	-	-	-	-	-	-	-
Indija	2	200,0	35	-	13	433,3	179	389,1
Iran	-	-	5	-	-	-	11	-
Izrael	-	-	47	427,3	-	-	225	-
Japan	3	-	4	100,0	6	-	8	80,0
Južna Koreja	-	-	2	-	-	-	2	-
Katar	-	-	7	-	-	-	21	-
Narodna Republika Kina	3	60,0	13	130,0	15	75,0	42	135,5
Kuvajt	-	-	47	146,9	-	-	86	117,8
Malezija	-	-	-	-	-	-	-	-
Oman	1	12,5	357	-	1	7,1	747	-
Saudijska Arabija	6	120,0	105	89,0	10	125,0	261	123,1
Ujedinjeni Arapski Emirati	-	-	59	69,4	-	-	160	74,4
Ostale azijske zemlje	14	-	115	169,1	14	-	574	422,1
Australija	-	-	82	-	-	-	245	-
Novi Zeland	-	-	8	400,0	-	-	21	350,0
Ostale zemlje Okeanije	-	-	-	-	-	-	-	-

BOSANSKO - PODRINJSKI KANTON

PRIRODNO KRETANJE STANOVNIŠTVA I BRAKOVI

PRIRODNO KRETANJE STANOVNIŠTVA I BRAKOVI PO MJESTU UOBIČAJENOG STANOVANJA

Općina	Ukupno rođeni	Živorodeni			Mrtvorodeni	Mjesto porođaja			Umrli			Od toga						Zaključeni brakovi	Razvedeni brakovi
		ukupno	po spolu			u zdravstvenoj ustanovi	na drugom mjestu		ukupno	po spolu		umrla dojenčad			nasilne smrti				
			muški	ženski			sa stručnom pomoći	bez stručne pomoći		muški	ženski	ukupno	muški	ženski	ukupno	muški	ženski		

Za mjesec novembar / studeni 2022. godine - prvi rezultati

UKUPNO	16	16	8	8	-	16	-	-	25	9	16	1	-	1	-	-	-	8	3
Foča	2	2	1	1	-	2	-	-	4	1	3	-	-	-	-	-	-	-	-
Grad Goražde	14	14	7	7	-	14	-	-	20	8	12	-	-	-	-	-	-	8	3
Pale	-	-	-	-	-	-	-	-	1	-	1	1	-	1	-	-	-	-	-

Za period januar / siječanj - novembar / studeni 2022. godine - prvi rezultati

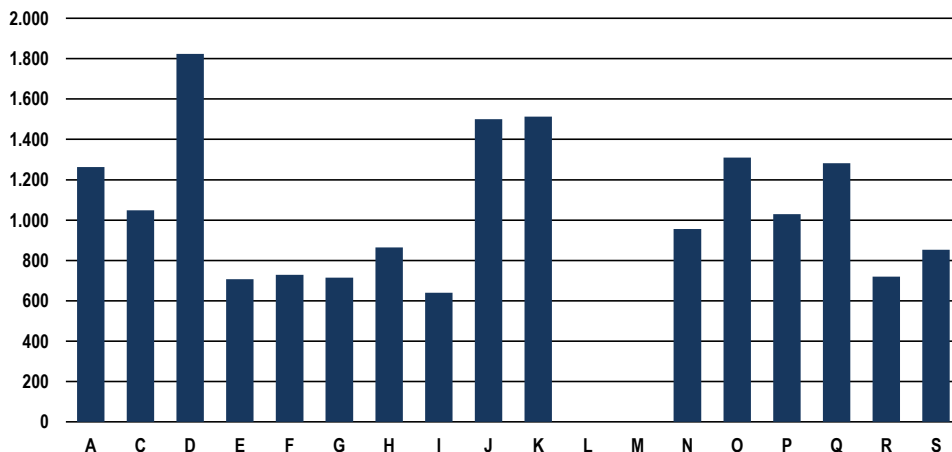
UKUPNO	144	144	81	63	-	144	-	-	306	151	155	2	-	2	2	1	1	148	22
Foča	7	7	4	3	-	7	-	-	23	9	14	-	-	-	-	-	-	3	2
Grad Goražde	135	135	76	59	-	135	-	-	270	138	132	1	-	1	2	1	1	140	20
Pale	2	2	1	1	-	2	-	-	13	4	9	1	-	1	-	-	-	5	-

PLAĆE

PROSJEČNA MJESEČNA ISPLAĆENA NETO I BRUTO PLAĆA ZAPOSLENIH PO PODRUČJIMA KD BiH 2010

	Prosječna neto plaća u KM					Prosječna bruto plaća u KM				
	Ø 2021	X 2022	XI 2022	Index XI 2022 Ø 2021	Index XI 2022 X 2022	Ø 2021	X 2022	XI 2022	Index XI 2022 Ø 2021	Index XI 2022 X 2022
UKUPNO	891	1.065	1.069	120,0	100,4	1.371	1.652	1.658	120,9	100,4
A Poljoprivreda, šumarstvo i ribolov	982	1.188	1.262	128,5	106,2	1.509	1.835	1.953	129,4	106,4
C Prerađivačka industrija	833	1.038	1.048	125,8	101,0	1.283	1.612	1.628	126,9	101,0
D Proizvodnja i snabdijevanje električnom energijom, plinom, parom i klimatizacija	1.639	1.708	1.823	111,2	106,7	2.562	2.673	2.857	111,5	106,9
E Snabdijevanje vodom; uklanjanje otpadnih voda, upravljanje otpadom te djelatnosti sanacije okoliša	648	689	707	109,1	102,6	981	1.046	1.076	109,7	102,9
F Građevinarstvo	675	727	729	108,0	100,3	1.021	1.107	1.109	108,6	100,2
G Trgovina na veliko i na malo;	572	696	715	125,0	102,7	861	1.060	1.091	126,7	102,9
H Prijevoz i skladištenje	730	874	864	118,4	98,9	1.104	1.339	1.321	119,7	98,7
I Djelatnosti pružanja smještaja te pripreme i usluživanja hrane (hotelijerstvo i ugostiteljstvo)	477	605	639	134,0	105,6	711	917	968	136,1	105,6
J Informacije i komunikacije	1.302	1.436	1.500	115,2	104,5	2.027	2.247	2.351	116,0	104,6
K Finansijske djelatnosti i djelatnosti	1.466	1.521	1.512	103,1	99,4	2.322	2.385	2.370	102,1	99,4
L Poslovanje nekretninama	-	-	-	-	-	-	-	-	-	-
M Stručne, naučne i tehničke djelatnosti	-	-	-	-	-	-	-	-	-	-
N Administrativne i pomoćne uslužne djelatnosti	855	994	955	111,7	96,1	1.308	1.531	1.470	112,4	96,0
O Javna uprava i odbrana; obavezno socijalno osiguranje	1.145	1.358	1.310	114,4	96,5	1.764	2.109	2.032	115,2	96,3
P Obrazovanje	903	1.048	1.029	114,0	98,2	1.391	1.625	1.595	114,7	98,2
Q Djelatnosti zdravstvene socijalne zaštite	1.185	1.259	1.282	108,2	101,8	1.846	1.956	1.995	108,1	102,0
R Umjetnost, zabava i rekreacija	615	716	719	116,9	100,4	931	1.098	1.103	118,5	100,5
S Ostale uslužne djelatnosti	859	851	853	99,3	100,2	1.303	1.296	1.299	99,7	100,2

prosječna neto plaća u KM, novembar / studeni 2022.



PROIZVODNJA, PRODAJA I ZALIHE ŠUMSKIH SORTIMENATA

Novembar / Studeni 2022. godine

m³

	Proizvodnja				Prodaja		Zalihe (stanje krajem mjeseca) 2022
	XI		I - XI		I - XI		
	2021	2022	2021	2022	2021	2022	
UKUPNO	1.518	2.416	31.140	32.373	31.140	32.373	-
Trupci četinarara/četinjača	48	4	605	920	605	920	-
Jamsko drvo četinarara/četinjača	1	2	281	669	281	669	-
Ostalo dugo drvo četinarara/četinjača	-	-	-	-	-	-	-
Prostorno drvo četinarara/četinjača	28	29	674	1.451	674	1.451	-
Trupci liščara/listača	190	399	4.319	4.937	4.319	4.937	-
Jamsko drvo liščara/listača	-	-	-	-	-	-	-
Ostalo dugo drvo liščara/listača	-	-	-	-	-	-	-
Prostorno drvo liščara/listača	172	178	1.036	1.339	1.036	1.339	-
Ogrjevno drvo četinarara/četinjača	-	-	-	-	-	-	-
Ogrjevno drvo liščara/listača	1.079	1.804	24.225	23.058	24.225	23.058	-
Ostalo grubo obrađeno drvo ¹⁾	-	-	-	-	-	-	-

¹⁾ Uključuje sitno tehničko drvo, cijepane drvene motke i kolje

INDUSTRIJA

INDEKSI INDUSTRIJSKE PROIZVODNJE - UKUPNO
PREMA GIG, PODRUČJIMA I OBLASTIMA KD BiH 2010.
 Novembar / Studeni 2022. godine

	<u>XI 2022</u> Ø 2021	<u>XI 2022</u> X 2022	<u>XI 2022</u> XI 2021	<u>I - XI 2022</u> I - XI 2021
INDUSTRIJA UKUPNO	88,9	92,8	82,2	97,8
PREMA GLAVNIM INDUSTRIJSKIM GRUPACIJAMA				
AI Intermedijarni proizvodi	100,6	89,7	94,3	109,6
AE Energija	98,2	103,9	94,2	100,0
BB Kapitalni proizvodi	141,9	95,0	132,2	129,2
CD Trajni proizvodi za široku potrošnju	85,9	111,4	86,2	66,1
CN Netrajni proizvodi za široku potrošnju	43,6	101,9	39,0	64,1
PREMA PODRUČJIMA I OBLASTIMA KD-a				
B VAĐENJE RUDA I KAMENA	66,6	62,2	83,5	90,0
08 Vađenje ostalih ruda i kamena	66,6	62,2	83,5	90,0
C PRERAĐIVAČKA INDUSTRIJA	88,6	92,5	81,8	97,7
10 Proizvodnja prehrambenih proizvoda	98,1	91,2	99,9	104,1
11 Proizvodnja pića	93,3	81,0	92,8	111,8
13 Proizvodnja tekstila	41,0	105,3	36,1	62,2
14 Proizvodnja odjeće	98,2	59,8	93,5	117,4
20 Proizvodnja hemikalija i hemijskih proizvoda	110,6	93,5	102,8	112,3
22 Proizvodnja proizvoda od gume i plastičnih masa	102,6	65,0	102,5	121,9
23 Proizvodnja ostalih nemetalnih mineralnih proizvoda	134,9	121,4	151,3	118,4
25 Proizvodnja gotovih metalnih proizvoda, osim mašina i opreme	105,2	93,5	98,3	112,7
27 Proizvodnja električne opreme	-	-	-	-
31 Proizvodnja namještaja	85,9	111,4	86,2	66,1
32 Ostala prerađivačka industrija	124,1	95,3	-*	113,0
D PROIZVODNJA I SNABDIJEVANJE/OPSKRBA ELEKTRIČNOM ENERGIJOM I PLINOM (OSIM 35.3)¹	98,2	103,9	94,2	100,0
35 Proizvodnja i snabdijevanje/opskrba električnom energijom i plinom (osim 35.3) ¹	98,2	103,9	94,2	100,0

1) Grana djelatnosti 35.3, Proizvodnja i snabdijevanje/opskrba parom i klimatizacija

VANJSKA TRGOVINA

IZVOZ PO PODRUČJIMA KLASIFIKACIJE
DJELATNOSTI KD BiH 2010
u 000 KMUVOZ PO PODRUČJIMA KLASIFIKACIJE
DJELATNOSTI KD BiH 2010
u 000 KM

	X 2022	XI 2022	<u>XI 2022</u> <u>X 2022</u>	I - XI 2021	I - XI 2022	<u>I-XI 2022</u> <u>I-XI 2021</u>	X 2022	XI 2022	<u>XI 2022</u> <u>X 2022</u>	I - XI 2021	I - XI 2022	<u>I-XI 2022</u> <u>I-XI 2021</u>
UKUPNO	23.204	21.158	91,2	211.631	257.432	121,6	13.046	11.561	88,6	121.588	158.296	130,2
A Poljoprivreda, šumarstvo i ribarstvo	330	-	0,1	1.840	794	43,1	140	-	-	873	1.254	143,6
B Vadenje rude i kamena	-	-	-	-	-	-	33	10	30,6	68	253	369,7
C Prerađivačka industrija	22.567	20.615	91,3	204.834	247.353	120,8	12.871	11.551	89,7	120.553	156.459	129,8
D Proizvodnja i snabdijevanje električnom energijom, gasom/plinom, parom i klimatizacija	-	-	-	-	-	-	-	-	-	-	-	-
Ostalo	307	543	176,6	4.957	6.673	134,6	3	-	1,7	93	169	182,1
Nerazvrstano po kategorijama	-	-	-	-	2.612	-	-	-	-	-	161	-

Izvor: Baza podataka Uprave za indirektno/neizravno oporezivanje BiH

Prethodni podaci

IZVOZ PO SEKTORIMA I ODSJECIMA
SMTK - Rev. 4
u 000 KMUVOZ PO SEKTORIMA I ODSJECIMA
SMTK - Rev. 4
u 000 KM

	X 2022	XI 2022	<u>XI 2022</u> <u>X 2022</u>	I - XI 2021	I - XI 2022	<u>I-XI 2022</u> <u>I-XI 2021</u>	X 2022	XI 2022	<u>XI 2022</u> <u>X 2022</u>	I - XI 2021	I - XI 2022	<u>I-XI 2022</u> <u>I-XI 2021</u>
UKUPNO	23.204	21.158	91,2	211.631	257.432	121,6	13.046	11.561	88,6	121.588	158.296	130,2
0 HRANA I ŽIVE ŽIVOTINJE	330	-	-	1.463	416	28,4	171	17	9,9	1.203	1.690	140,5
00 Žive životinje	-	-	-	5	3	60,0	-	-	-	-	-	-
01 Meso i mesne prerađevine	-	-	-	-	-	-	-	-	-	-	-	-
02 Mlijeko, mliječne prerađevine i jaja	-	-	-	-	-	-	-	-	-	-	-	-
03 Ribe, vodozemci i njihove prerađevine	-	-	-	-	-	-	-	-	-	-	-	-
04 Žitarice i proizvodi od žitarica	-	-	-	77	26	33,8	144	-	-	699	1.392	199,1
05 Voće i povrće	-	-	-	-	-	-	-	-	-	84	-	-
06 Šećer, šećerne prerađevine i med	-	-	-	-	-	-	-	-	-	-	-	-
07 Kafa, čaj, kakao i začini	330	-	-	1.381	387	28,0	-	-	-	28	-	-
08 Hrana za životinje	-	-	-	-	-	-	27	17	63,0	392	298	76,0
09 Ostali jestivi proizvodi	-	-	-	-	-	-	-	-	-	-	-	-
1 PIĆA I DUHAN	-	-	-	-	-	-	-	-	-	-	-	-
11 Pića	-	-	-	-	-	-	-	-	-	-	-	-
12 Duhan i proizvodi od duhana	-	-	-	-	-	-	-	-	-	-	-	-
2 SIROVE MATERIJNE NEJESTIVE, OSIM GORIVA	332	543	163,6	6.577	7.362	111,9	35	10	28,6	513	572	111,5
21 Sirove kože i sirovo krzno	-	-	-	-	-	-	-	-	-	-	-	-
22 Uljano sjemenje i plodovi	-	-	-	-	-	-	-	-	-	-	-	-
23 Sirovi i sintetički kaučuk	-	-	-	-	1	-	2	-	-	99	85	85,9
24 Drvo i pluta	25	-	-	1.618	622	38,4	-	-	-	318	22	6,9
25 Celuloza i papirni otpaci	-	-	-	-	-	-	-	-	-	-	-	-
26 Sirova tekstilna vlakna i njihovi otpaci	-	-	-	-	-	-	-	-	-	-	-	-
27 Prirodna đubriva i minerali osim goriva	-	-	-	-	-	-	33	10	30,3	70	253	361,4
28 Metalne rude i otpaci od metala	307	543	176,9	4.955	6.673	134,7	-	-	-	-	107	-
29 Sirovine biljne i životinjske, ostale	-	-	-	4	66	-	-	-	-	26	105	403,8

VANJSKA TRGOVINA

IZVOZ PO SEKTORIMA I ODSJECIMA
SMTK - Rev. 4 (nastavak)
u 000 KMUVOZ PO SEKTORIMA I ODSJECIMA
SMTK - Rev. 4 (nastavak)
u 000 KM

	X 2022	XI 2022	XI 2022 X 2022	I - XI 2021	I - XI 2022	I-XI 2022 I-XI 2021	X 2022	XI 2022	XI 2022 X 2022	I - XI 2021	I - XI 2022	I-XI 2022 I-XI 2021
3 MINERALNA GORIVA, MAZIVA I SRODNI PROIZVODI	-	-	-	-	-	-	4	1	25,0	32	76	237,5
32 Ugalj, koks i briketi	-	-	-	-	-	-	-	-	-	-	-	-
33 Nafta i derivati od nafte	-	-	-	-	-	-	4	1	25,0	32	76	237,5
34 Prirodni i industrijski gas	-	-	-	-	-	-	-	-	-	-	-	-
35 Električna energija	-	-	-	-	-	-	-	-	-	-	-	-
4 ULJA, MASTI I VOSKOVI ŽIVOTINJSKOG ILI BILJNOG PORIJEKLA	-	-	-	-	-	-	-	-	-	-	-	-
41 Životinjska ulja i masti	-	-	-	-	-	-	-	-	-	-	-	-
42 Biljna ulja i masti,sirova i rafinirana	-	-	-	-	-	-	-	-	-	-	-	-
43 Prerađena biljna i životinjska ulja i masnoće	-	-	-	-	-	-	-	-	-	-	-	-
5 HEMIJSKI/KEMIJSKI PROIZVODI	5.125	6.635	129,5	39.371	46.970	119,3	2.320	2.737	118,0	18.151	29.903	164,7
51 Organske hemikalije/kemikalije	-	-	-	-	-	-	322	231	71,7	584	1.810	309,9
52 Anorganske hemikalije/kemikalije	-	-	-	-	-	-	320	-	-	1.218	1.867	153,3
53 Boje i štavila	-	-	-	-	1	-	17	20	117,6	265	316	119,2
54 Medicinski i farmaceutski proizvodi	-	-	-	-	-	-	-	-	-	-	-	-
55 Toaletni proizvodi i proizvodi za čišćenje	-	-	-	-	-	-	1	6	600,0	104	103	99,0
56 Vještačka đubriva	-	-	-	-	-	-	-	-	-	-	-	-
57 Plastične mase u primarnim oblicima	-	-	-	336	89	26,5	1.115	1.789	160,4	12.102	20.173	166,7
58 Plastične mase,ne-primarni oblici	-	-	-	205	106	51,7	315	138	43,8	1.519	2.047	134,8
59 Ostale hemikalije/kemikalije	5.125	6.635	129,5	38.830	46.774	120,5	230	553	240,4	2.359	3.587	152,1
6 INDUSTRIJSKI PROIZVODI, RAZVRSTANI UGLAVNOM PO VRSTI SIROVINA	3.803	3.207	84,3	39.961	49.252	123,3	7.481	6.661	89,0	78.863	97.265	123,3
61 Koža, krzno i proizvodi od kože i krzna	29	50	172,4	4	103	-	641	251	39,2	2.029	3.484	171,7
62 Guma i gumeni proizvodi	-	2	-	91	30	33,0	118	120	101,7	6.759	1.193	17,7
63 Proizvodi od drveta, osim namještaja	17	-	-	105	140	133,3	128	1	0,8	189	386	204,2
64 Papir, ljepenka i ostali slični proizvodi	-	1	-	8	5	62,5	27	60	222,2	548	708	129,2
65 Predivo, tkanine i tekstilni proizvodi	-	-	-	-	3	-	104	78	75,0	1.173	858	73,1
66 Proizvodi od nemetalnih minerala	-	-	-	2	-	-	33	73	221,2	242	355	146,7
67 Željezo i čelik	-	-	-	1	1	100,0	18	148	822,2	1.013	1.189	117,4
68 Obojeni metali	-	17	-	3	27	900,0	3.520	3.224	91,6	29.618	47.517	160,4
69 Metalni proizvodi	3.757	3.137	83,5	39.747	48.943	123,1	2.892	2.706	93,6	37.292	41.575	111,5
7 MAŠINE/STROJEVI I TRANSPORTNA SREDSTVA	2.427	1.738	71,6	22.840	49.211	215,5	1.803	1.176	65,2	15.936	20.267	127,2
71 Pogonske mašine i oprema	-	-	-	-	2	-	2	4	200,0	464	308	66,4
72 Mašine specijalizirane za određene industrije	-	7	-	19	69	363,2	624	104	16,7	3.164	7.107	224,6
73 Mašine za obradu metala	3	-	-	144	184	127,8	250	536	214,4	7.014	6.025	85,9
74 Ostale industrijske mašine i dijelovi	700	557	79,6	13.090	5.456	41,7	623	435	69,8	2.197	3.767	171,5
75 Kancelarijske mašine i mašine za automatsku obradu podataka	-	-	-	-	1	-	2	2	100,0	20	14	70,0
76 Telekomunikacijski aparati i aparati za snimanje zvuka	96	158	164,6	664	663	99,8	1	-	-	145	4	2,8
77 Električne mašine, aparati i uređaji	845	417	49,3	4.072	35.393	869,2	56	90	160,7	1.346	1.234	91,7
78 Drumska vozila	783	599	76,5	4.851	7.390	152,3	245	5	2,0	1.586	1.808	114,0
79 Ostala transportna vozila	-	-	-	-	53	-	-	-	-	-	-	-
8 RAZNI INDUSTRIJSKI PROIZVODI	11.187	9.035	80,8	101.419	101.609	100,2	1.232	959	77,8	6.890	8.362	121,4
81 Montažne zgrade, sanitarni, rasvjetni i grijajući uređaji	-	-	-	187	183	97,9	25	102	408,0	250	302	120,8
82 Namještaj i njegovi dijelovi	1.019	980	96,2	10.873	10.209	93,9	21	49	233,3	368	462	125,5
83 Torbe, tašne, neseseri i slični proizvodi	-	-	-	68	-	-	-	2	-	-	2	-
84 Odjeća	-	-	-	1.027	499	48,6	155	50	32,3	732	768	104,9
85 Obuća	-	-	-	1	-	-	-	21	-	348	190	54,6
87 Naučni i kontrolni instrumenti	200	114	57,0	70	425	607,1	23	3	13,0	246	270	109,8
88 Fotografski i optički proizvodi, satovi	-	-	-	8	5	62,5	-	-	-	3	10	333,3
89 Ostali industrijski proizvodi	9.968	7.941	79,7	89.185	90.288	101,2	1.008	732	72,5	4.943	6.358	128,6
9 Proizvodi, nerazvrstani po kategorijama	-	-	-	-	2.612	-	-	-	-	-	161	-

Izvor: Baza podataka Uprave za indirektno/neizravno oporezivanje BiH

Prethodni podaci

VANJSKA TRGOVINA

IZVOZ PREMA MEĐUNARODNOJ KLASIFIKACIJI
EKONOMSKE NAMJENE PROIZVODA (BEC) Rev. 4
u 000 KMUVOZ PREMA MEĐUNARODNOJ KLASIFIKACIJI
EKONOMSKE NAMJENE PROIZVODA (BEC) Rev. 4
u 000 KM

	X 2022	XI 2022	XI 2022 X 2022	I - XI 2021	I - XI 2022	I-XI 2022 I-XI 2021	X 2022	XI 2022	XI 2022 X 2022	I - XI 2021	I - XI 2022	I-XI 2022 I-XI 2021
UKUPNO	23.204	21.158	91,2	211.631	257.432	121,6	13.046	11.561	88,6	121.588	158.296	130,2
1. Hrana i pića	330	-	-	1.463	416	28,4	144	-	-	811	1.392	171,6
2. Industrijski materijali	10.536	11.161	105,9	98.966	144.660	146,2	9.617	9.292	96,6	90.435	124.679	137,9
3. Goriva i maziva	25	-	-	-	206	-	12	2	16,7	74	132	178,4
4. Kapitalni proizvodi (osim transportnih sredstava), dijelovi i pribor	1.399	1.252	89,5	17.722	11.970	67,5	1.754	1.424	81,2	15.566	21.409	137,5
5. Transportna sredstva, njihovi dijelovi i pribor	783	624	79,7	4.971	7.555	152,0	253	5	2,0	1.659	1.914	115,4
6. Proizvodi za široku potrošnju	1.879	1.860	99,0	21.729	23.101	106,3	456	251	55,0	11.835	4.903	41,4
7. Proizvodi, drugdje nspomenuti	8.252	6.261	75,9	66.780	69.524	104,1	810	587	72,5	1.208	3.867	320,1

Izvor: Baza podataka Uprave za indirektno/neizravno oporezivanje BiH

Prethodni podaci

IZVOZ PO ZEMLJAMA PREMA GEOGRAFSKIM
ZONAMA
u 000 KMUVOZ PO ZEMLJAMA PREMA GEOGRAFSKIM
ZONAMA
u 000 KM

	X 2022	XI 2022	XI 2022 X 2022	I - XI 2021	I - XI 2022	I-XI 2022 I-XI 2021	X 2022	XI 2022	XI 2022 X 2022	I - XI 2021	I - XI 2022	I-XI 2022 I-XI 2021
UKUPNO	23.204	21.158	91,2	211.631	257.432	121,6	13.046	11.561	88,6	121.588	158.296	130,2
ZEMLJE EU	10.683	8.811	82,5	113.256	150.323	132,7	8.179	7.146	87,4	90.986	112.187	123,3
Austrija	1.536	1.617	105,3	23.908	44.205	184,9	441	652	147,8	6.266	8.301	132,5
Belgija	-	23	-	126	23	18,3	88	98	111,4	1.384	1.204	87,0
Bugarska	3	6	200,0	1.446	4.423	305,9	7	7	100,0	95	75	78,9
Češka	307	286	93,2	4.947	6.364	128,6	2.285	2.619	114,6	21.015	32.239	153,4
Kipar	-	-	-	-	-	-	-	-	-	-	-	-
Danska	-	2	-	-	6	-	-	-	-	73	31	42,5
Estonija	342	350	102,3	11	1.657	-	-	-	-	-	1	-
Finska	-	79	-	1.449	332	22,9	-	-	-	-	310	-
Francuska	193	165	85,5	1.967	2.044	103,9	94	44	46,8	335	847	252,8
Grčka	-	214	-	2.038	1.539	75,5	-	-	-	1	1.191	-
Hrvatska	126	223	177,0	1.497	2.391	159,7	53	25	47,2	671	1.495	222,8
Irska	98	120	122,4	755	897	118,8	-	-	-	32	1	3,1
Italija	109	-	-	1.002	854	85,2	667	288	43,2	6.232	5.325	85,4
Latvija (Letonija)	-	-	-	-	-	-	-	-	-	-	-	-
Litvanija	236	-	-	148	236	159,5	-	-	-	-	-	-
Luksemburg	-	-	-	-	-	-	-	1	-	15	1	6,7
Mađarska	384	81	21,1	1.438	3.556	247,3	1	21	-	292	2.748	941,1
Malta	-	-	-	-	-	-	-	-	-	2	-	-
Nizozemska	-	-	-	1.357	3.709	273,3	129	-	-	980	572	58,4
Njemačka	6.316	4.572	72,4	59.686	68.895	115,4	3.214	2.421	75,3	47.208	39.400	83,5
Poljska	-	234	-	1.658	782	47,2	161	26	16,1	338	484	143,2
Portugal	-	-	-	-	-	-	12	6	50,0	420	82	19,5

VANJSKA TRGOVINA

IZVOZ PO ZEMLJAMA PREMA GEOGRAFSKIM
ZONAMA (nastavak)
u 000 KM

	X 2022	XI 2022	XI 2022 X 2022	I - XI 2021	I - XI 2022	I-XI 2022 I-XI 2021	X 2022	XI 2022	XI 2022 X 2022	I - XI 2021	I - XI 2022	I-XI 2022 I-XI 2021
Rumunija	31	251	809,7	2.253	1.997	88,6	-	-	-	404	2.372	587,1
Slovačka	276	58	21,0	481	836	173,8	198	582	293,9	2.046	9.919	484,8
Slovenija	584	311	53,3	6.338	4.563	72,0	500	185	37,0	1.259	3.425	272,0
Španija	142	219	154,2	634	929	146,5	282	59	20,9	949	1.163	122,6
Švedska	-	-	-	117	85	72,6	47	112	238,3	967	1.000	103,4
Ujedineno Kraljevstvo	-	-	-	-	-	-	-	-	-	2	1	50,0
ZEMLJE EFTE	201	389	193,5	2.217	2.314	104,4	25	80	320,0	2.892	719	24,9
Island	-	-	-	-	-	-	-	-	-	-	-	-
Lihtenštajn	-	73	-	184	78	42,4	-	-	-	8	26	325,0
Norveška	126	241	191,3	1.404	1.252	89,2	25	80	320,0	2.884	693	24,0
Švicarska	75	75	100,0	629	984	156,4	-	-	-	-	-	-
OSTALE EVROPSKE ZEMLJE	7.305	7.741	106,0	42.914	63.136	147,1	3.051	2.754	90,3	19.225	32.404	168,6
Albanija	180	216	120,0	1.402	1.910	136,2	-	-	-	-	-	-
Crna Gora	-	-	-	78	20	25,6	-	-	-	-	-	-
Kosovo	75	578	770,7	2.901	2.163	74,6	80	101	126,3	427	749	175,4
Sjeverna Makedonija	-	-	-	261	56	21,5	-	-	-	5	6	120,0
Ruska Federacija	1.629	1.852	113,7	13.991	18.338	131,1	1.017	982	96,6	9.006	13.465	149,5
Srbija	4.720	4.386	92,9	17.554	33.838	192,8	1.141	1.457	127,7	6.714	13.399	199,6
Turska	701	709	101,1	6.726	6.811	101,3	813	214	26,3	3.073	4.785	155,7
Ostale zemlje	-	-	-	1	-	-	-	-	-	-	-	-
AFRIKA	7	872	-	2.132	1.151	54,0	-	2	-	306	2	0,7
ZEMLJE SJEVERNE AFRIKE	-	872	-	1.817	872	48,0	-	2	-	301	2	0,7
OSTALE AFRIČKE ZEMLJE	7	-	-	315	279	88,6	-	-	-	5	-	-
AMERIKA	4.179	1.774	42,5	46.587	30.892	66,3	1.070	563	52,6	1.421	5.832	410,4
ZEMLJE SJEVERNE AMERIKE	4.179	1.550	37,1	46.378	30.207	65,1	1.070	563	52,6	1.411	5.832	413,3
Kanada	-	-	-	19	-	-	-	1	-	4	6	150,0
SAD	4.179	1.550	37,1	46.359	30.207	65,2	1.070	562	52,5	1.407	5.826	414,1
Ostale zemlje	-	-	-	-	-	-	-	-	-	-	-	-
ZEMLJE CENTRALNE AMERIKE I KARIBA	-	224	-	61	661	-	-	-	-	-	-	-
ZEMLJE JUŽNE AMERIKE	-	-	-	148	24	16,2	-	-	-	10	-	-
AZIJA	323	1.571	486,4	3.549	8.108	228,5	721	1.016	140,9	6.715	7.140	106,3
ZEMLJE BLISKOG I SREDNJEG ISTOKA	2	1.384	-	2.543	6.270	246,6	-	28	-	156	108	69,2
OSTALE ZEMLJE AZIJE	321	187	58,3	1.006	1.838	182,7	721	988	137,0	6.559	7.032	107,2
Indija	-	-	-	104	85	81,7	-	1	-	201	304	151,2
Japan	-	-	-	7	39	557,1	78	87	111,5	574	554	96,5
Kina	-	1	-	315	85	27,0	526	226	43,0	3.537	3.135	88,6
Malezija	-	186	-	44	239	543,2	-	-	-	-	-	-
Ostale zemlje	321	-	-	536	1.390	259,3	117	674	576,1	2.247	3.039	135,2
ZEMLJE OKEANIJE I POLARNOG REGIONA	506	-	-	976	1.508	154,5	-	-	-	-	-	-
AUSTRALIJA I NOVI ZELAND	506	-	-	976	1.508	154,5	-	-	-	-	-	-
Australija	506	-	-	976	1.507	154,4	-	-	-	-	-	-
Novi Zeland	-	-	-	-	1	-	-	-	-	-	-	-
Ostale zemlje	-	-	-	-	-	-	-	-	-	-	-	-
OSTALE ZEMLJE OKEANIJE I POLARNOG REGIONA	-	-	-	-	-	-	-	-	-	-	-	-
Neraspoređeno	-	-	-	-	-	-	-	-	-	43	12	27,9

Izvor: Baza podataka Uprave za indirektno/neizravno oporezivanje BiH

Prethodni podaci

TURIZAM

TURISTIČKI PROMET ZA NOVEMBAR / STUDENI 2022. GODINE
KAPACITETI, TURISTI I NOĆENJA

	Dolasci turista				Noćenja turista			
	XI 2022	XI 2022 XI 2021	I - XI 2022	I - XI 2022 I - XI 2021	XI 2022	XI 2022 XI 2021	I - XI 2022	I - XI 2022 I - XI 2021

DOLASCI I NOĆENJA TURISTA

UKUPNO	187	171,6	2.593	149,5	568	115,7	7.113	125,6
Domaći	154	177,0	1.802	120,0	500	119,3	4.966	100,8
Strani	33	150,0	791	339,5	68	94,4	2.147	291,7
BROJ LEŽAJA	226							

DOLASCI I NOĆENJA TURISTA PREMA VRSTAMA OBJEKATA

UKUPNO	187	171,6	2.593	149,5	568	115,7	7.113	125,6
Hoteli i sličan smještaj	179	177,2	2.447	151,7	344	137,1	4.417	165,2
Odmarališta i slični objekti za kraći odmor	8	100,0	146	119,7	224	93,3	2.696	90,1
Kampovi i prostori za kampiranje	-	-	-	-	-	-	-	-
Ostali smještaj	-	-	-	-	-	-	-	-
DOMAĆI	154	177,0	1.802	120,0	500	119,3	4.966	100,8
Hoteli i sličan smještaj	146	182,5	1.674	120,4	276	132,1	2.817	124,0
Odmarališta i slični objekti za kraći odmor	8	114,3	128	115,3	224	106,7	2.149	80,9
Kampovi i prostori za kampiranje	-	-	-	-	-	-	-	-
Ostali smještaj	-	-	-	-	-	-	-	-
STRANI	33	150,0	791	339,5	68	94,4	2.147	291,7
Hoteli i sličan smještaj	33	157,1	773	348,2	68	161,9	1.600	398,0
Odmarališta i slični objekti za kraći odmor	-	-	18	163,6	-	-	547	163,8
Kampovi i prostori za kampiranje	-	-	-	-	-	-	-	-
Ostali smještaj	-	-	-	-	-	-	-	-

DOLASCI I NOĆENJA TURISTA PREMA NAČINU DOLASKA

	Individualno				Organizirano			
	dolasci turista		noćenje turista		dolasci turista		noćenje turista	
	XI 2022	Struktura %	I-XI 2022	Struktura %	XI 2022	Struktura %	I-XI 2022	Struktura %
UKUPNO	185	98,9	524	92,3	2	1,1	44	7,7
Domaći	152	82,2	456	87,0	2	100,0	44	100,0
Strani	33	17,8	68	13,0	-	-	-	-

SVRHA DOLASKA TURISTA

	Poslovno				Ostalo			
	dolasci turista		noćenje turista		dolasci turista		noćenje turista	
	XI 2022	Struktura %	I-XI 2022	Struktura %	XI 2022	Struktura %	I-XI 2022	Struktura %
UKUPNO	44	23,5	269	47,4	143	76,5	299	52,6
Domaći	43	97,7	268	99,6	111	77,6	232	77,6
Strani	1	2,3	1	0,4	32	22,4	67	22,4

TURIZAM

DOLASCI I NOĆENJA TURISTA PO ZEMLJAMA PREBIVALIŠTA

	Dolasci turista				Noćenja turista			
	XI 2022	XI 2022 XI 2021	I - XI 2022	I - XI 2022 I - XI 2021	XI 2022	XI 2022 XI 2021	I - XI 2022	I - XI 2022 I - XI 2021
UKUPNO STRANI	33	150,0	791	339,5	68	94,4	2.147	291,7
Albanija	-	-	-	-	-	-	-	-
Austrija	3	37,5	70	189,2	5	31,3	134	178,7
Belgija	1	-	10	-	2	-	29	-
Bugarska	-	-	4	-	-	-	14	-
Crna Gora	2	-	32	-	2	-	45	-
Češka	-	-	8	-	-	-	9	450,0
Danska	-	-	3	-	-	-	3	-
Estonija	-	-	-	-	-	-	-	-
Finska	-	-	-	-	-	-	-	-
Francuska	1	-	28	-	1	-	44	-
Grčka	-	-	13	260,0	-	-	161	-
Nizozemska	-	-	7	233,3	-	-	7	116,7
Hrvatska	3	300,0	124	-	3	150,0	222	-
Irska	-	-	-	-	-	-	-	-
Island	-	-	-	-	-	-	-	-
Italija	-	-	5	250,0	-	-	7	233,3
Kipar	-	-	1	-	-	-	11	-
Latvija	-	-	-	-	-	-	-	-
Litvanija	-	-	-	-	-	-	-	-
Luksemburg	-	-	-	-	-	-	-	-
Mađarska	2	-	26	-	2	-	26	-
Sjeverna Makedonija	2	-	4	66,7	4	-	6	60,0
Malta	-	-	-	-	-	-	-	-
Norveška	-	-	-	-	-	-	-	-
Njemačka	9	-	140	-	35	-	287	-
Poljska	2	-	14	-	2	-	14	-
Portugal / Portugalija	-	-	1	-	-	-	1	-
Rumunija / Rumunjska	-	-	8	200,0	-	-	8	200,0
Rusija	1	-	5	250,0	1	-	9	450,0
Slovačka	-	-	2	100,0	-	-	2	50,0
Slovenija	-	-	26	162,5	-	-	62	177,1
Srbija	5	125,0	181	270,2	9	75,0	450	401,8
Španija / Španjolska	-	-	4	-	-	-	4	-
Švajcarska / Švicarska	-	-	6	-	-	-	8	-
Švedska	-	-	5	-	-	-	5	-
Turska	-	-	43	187,0	-	-	549	152,9
Ujedinjeno Kraljevstvo	-	-	-	-	-	-	-	-
Ukrajina	-	-	-	-	-	-	-	-
Ostale evropske zemlje	-	-	2	-	-	-	2	-
Egipat	-	-	2	-	-	-	10	-

TURIZAM

DOLASCI I NOĆENJA TURISTA PO ZEMLJAMA PREBIVALIŠTA

	Dolasci turista				Noćenja turista			
	XI 2022	XI 2022 XI 2021	I - XI 2022	I - XI 2022 I - XI 2021	XI 2022	XI 2022 XI 2021	I - XI 2022	I - XI 2022 I - XI 2021
Južnoafrička Republika	-	-	-	-	-	-	-	-
Ostale afričke zemlje	-	-	-	-	-	-	-	-
Kanada	-	-	-	-	-	-	-	-
SAD	1	100,0	15	100,0	1	100,0	16	64,0
Ostale sjeverno - američke zemlje	1	-	2	-	1	-	2	-
Brazil	-	-	-	-	-	-	-	-
Ostale zemlje Južne i Srednje Amerike	-	-	-	-	-	-	-	-
Bahrein	-	-	-	-	-	-	-	-
Indija	-	-	-	-	-	-	-	-
Iran	-	-	-	-	-	-	-	-
Izrael	-	-	-	-	-	-	-	-
Japan	-	-	-	-	-	-	-	-
Južna Koreja	-	-	-	-	-	-	-	-
Katar	-	-	-	-	-	-	-	-
Narodna Republika Kina	-	-	-	-	-	-	-	-
Kuvajt	-	-	-	-	-	-	-	-
Malezija	-	-	-	-	-	-	-	-
Oman	-	-	-	-	-	-	-	-
Saudijska Arabija	-	-	-	-	-	-	-	-
Ujedinjeni Arapski Emirati	-	-	-	-	-	-	-	-
Ostale azijske zemlje	-	-	-	-	-	-	-	-
Australija	-	-	-	-	-	-	-	-
Novi Zeland	-	-	-	-	-	-	-	-
Ostale zemlje Okeanije	-	-	-	-	-	-	-	-

SREDNJOBOSANSKI KANTON

PRIRODNO KRETANJE STANOVNIŠTVA I BRAKOVI

PRIRODNO KRETANJE STANOVNIŠTVA I BRAKOVI PO MJESTU UOBIČAJENOG STANOVANJA

Općina	Ukupno rođeni	Živorodeni			Mrtvorodeni	Mjesto porođaja			Umrli			Od toga						Zaključeni brakovi	Razvedeni brakovi
		ukupno	po spolu			u zdravstvenoj ustanovi	na drugom mjestu		ukupno	po spolu		umrla dojenčad			nasilne smrti				
			muški	ženski			sa stručnom pomoći	bez stručne pomoći		muški	ženski	ukupno	muški	ženski	ukupno	muški	ženski		

Za mjesec novembar / studeni 2022. godine - prvi rezultati

UKUPNO	146	146	83	63	-	146	-	-	185	94	91	1	-	1	3	3	-	46	16
Bugojno	25	25	14	11	-	25	-	-	15	7	8	-	-	-	-	-	-	8	3
Busovača	10	10	7	3	-	10	-	-	21	10	11	-	-	-	-	-	-	1	-
Dobretići	-	-	-	-	-	-	-	-	1	1	-	-	-	-	-	-	-	-	-
Donji Vakuf	12	12	6	6	-	12	-	-	14	7	7	-	-	-	-	-	-	3	1
Fojnica	7	7	6	1	-	7	-	-	9	4	5	-	-	-	1	1	-	2	1
Gornji Vakuf Uskoplje	10	10	6	4	-	10	-	-	8	4	4	-	-	-	-	-	-	4	1
Jajce	12	12	3	9	-	12	-	-	13	6	7	-	-	-	1	1	-	2	1
Kiseljak	12	12	4	8	-	12	-	-	19	13	6	-	-	-	1	1	-	4	1
Kreševo	2	2	2	-	-	2	-	-	2	-	2	-	-	-	-	-	-	2	-
Novi Travnik	15	15	6	9	-	15	-	-	12	5	7	-	-	-	-	-	-	4	2
Travnik	27	27	19	8	-	27	-	-	49	24	25	1	-	1	-	-	-	16	5
Vitez	14	14	10	4	-	14	-	-	22	13	9	-	-	-	-	-	-	-	1

Za period januar / siječanj - novembar / studeni 2022. godine - prvi rezultati

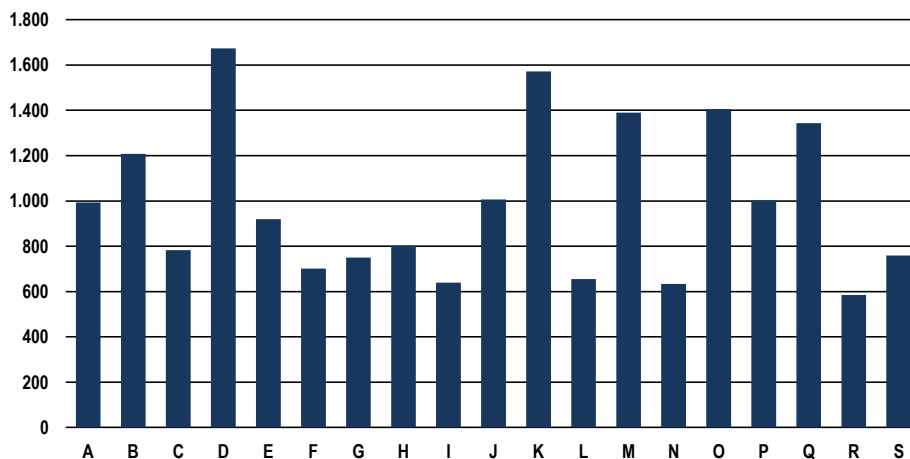
UKUPNO	1.505	1.500	828	672	5	1.504	1	-	2.339	1.198	1.141	13	6	7	27	20	7	1.034	103
Bugojno	230	230	115	115	-	229	1	-	293	148	145	3	-	3	3	3	-	162	12
Busovača	95	95	53	42	-	95	-	-	159	85	74	1	-	1	1	-	1	57	6
Dobretići	2	2	0	2	-	2	-	-	16	10	6	-	-	-	-	-	-	2	-
Donji Vakuf	113	113	61	52	-	113	-	-	137	76	61	1	1	-	3	3	-	60	5
Fojnica	60	59	35	24	1	60	-	-	120	60	60	1	1	-	3	2	1	58	6
Gornji Vakuf Uskoplje	81	81	44	37	-	81	-	-	157	89	68	-	-	-	-	-	-	53	3
Jajce	118	118	68	50	-	118	-	-	205	116	89	-	-	-	4	4	-	93	9
Kiseljak	103	102	50	52	1	103	-	-	191	99	92	1	-	1	3	3	-	74	10
Kreševo	11	11	7	4	-	11	-	-	52	18	34	-	-	-	-	-	-	15	2
Novi Travnik	184	183	95	88	1	184	-	-	223	103	120	2	2	-	3	1	2	86	6
Travnik	348	347	211	136	1	348	-	-	568	278	290	4	2	2	4	3	1	285	31
Vitez	160	159	89	70	1	160	-	-	218	116	102	-	-	-	3	1	2	89	13

PLAĆE

PROSJEČNA MJESEČNA ISPLAĆENA NETO I BRUTO PLAĆA ZAPOSLENIH PO PODRUČJIMA KD BiH 2010

	Prosječna neto plaća u KM					Prosječna bruto plaća u KM				
	Ø 2021	X 2022	XI 2022	Index XI 2022 Ø 2021	Index XI 2022 X 2022	Ø 2021	X 2022	XI 2022	Index XI 2022 Ø 2021	Index XI 2022 X 2022
UKUPNO	799	910	924	115,6	101,5	1.227	1.395	1.416	115,4	101,5
A Poljoprivreda, šumarstvo i ribolov	943	966	993	105,3	102,8	1.437	1.474	1.518	105,6	103,0
B Vađenje ruda i kamena	1.062	1.201	1.208	113,7	100,6	1.716	1.929	1.936	112,8	100,4
C Prerađivačka industrija	651	765	782	120,1	102,2	967	1.138	1.161	120,1	102,0
D Proizvodnja i snabdijevanje električnom energijom, plinom, parom i klimatizacija	1.520	1.617	1.673	110,1	103,5	2.363	2.518	2.608	110,4	103,6
E Snabdijevanje vodom; uklanjanje otpadnih voda, upravljanje otpadom te djelatnosti sanacije okoliša	842	897	919	109,1	102,5	1.304	1.391	1.432	109,8	102,9
F Građevinarstvo	576	689	701	121,7	101,7	868	1.056	1.078	124,2	102,1
G Trgovina na veliko i na malo; popravak motornih vozila i motocikala	649	740	750	115,6	101,4	1.041	1.142	1.156	111,0	101,2
H Prijevoz i skladištenje	739	787	803	108,7	102,0	1.136	1.216	1.245	109,6	102,4
I Djelatnosti pružanja smještaja te pripreme i usluživanja hrane (hotelijerstvo i ugostiteljstvo)	517	627	639	123,6	101,9	788	979	986	125,1	100,7
J Informacije i komunikacije	889	1.009	1.006	113,2	99,7	1.364	1.565	1.561	114,4	99,7
K Finansijske djelatnosti i djelatnosti	1.570	1.615	1.571	100,1	97,3	2.457	2.534	2.463	100,2	97,2
L Poslovanje nekretninama	517	652	655	126,7	100,5	777	991	998	128,4	100,7
M Stručne, naučne i tehničke djelatnosti	890	1.354	1.389	156,1	102,6	1.379	2.111	2.166	157,1	102,6
N Administrativne i pomoćne uslužne djelatnosti	495	634	633	127,9	99,8	748	964	971	129,8	100,7
O Javna uprava i odbrana; obavezno socijalno osiguranje	1.265	1.414	1.405	111,1	99,4	1.956	2.199	2.182	111,6	99,2
P Obrazovanje	870	1.011	1.002	115,2	99,1	1.338	1.560	1.549	115,8	99,3
Q Djelatnosti zdravstvene socijalne zaštite	1.199	1.301	1.343	112,0	103,2	1.870	2.040	2.110	112,8	103,4
R Umjetnost, zabava i rekreacija	448	578	585	130,6	101,2	671	880	890	132,6	101,1
S Ostale uslužne djelatnosti	693	760	759	109,5	99,9	1.038	1.143	1.142	110,0	99,9

prosječna neto plaća u KM, novembar / studeni 2022.



PROIZVODNJA, PRODAJA I ZALIHE ŠUMSKIH SORTIMENATA

Novembar / Studeni 2022. godine

000 m³

	Proizvodnja				Prodaja		Zalihe (stanje krajem mjeseca) 2022
	XI		I - XI		I - XI		
	2021	2022	2021	2022	2021	2022	
UKUPNO	25	27	397	367	399	365	10
Trupci četinar/četinjača	10	9	145	140	142	139	3
Jamsko drvo četinar/četinjača	1	1	12	13	11	13	1
Ostalo dugo drvo četinar/četinjača	-	0	0	0	0	-	0
Prostorno drvo četinar/četinjača	4	5	53	45	54	44	3
Trupci lišćara/listača	3	2	55	41	55	42	1
Jamsko drvo lišćara/listača	-	-	-	0	-	-	-
Ostalo dugo drvo lišćara/listača	-	-	-	-	-	-	-
Prostorno drvo lišćara/listača	-	-	0	0	0	0	-
Ogrjevno drvo četinar/četinjača	0	0	0	1	1	1	0
Ogrjevno drvo lišćara/listača	8	10	133	126	136	126	3
Ostalo grubo obrađeno drvo ¹⁾	-	0	-	0	0	0	-

¹⁾ Ukjučuje sitno tehničko drvo, cijepane drvene motke i kolje

INDUSTRIJA

INDEKSI INDUSTRIJSKE PROIZVODNJE - UKUPNO
PREMA GIG, PODRUČJIMA I OBLASTIMA KD BiH 2010.
 Novembar / Studeni 2022. godine

	<u>XI 2022</u> Ø 2021	<u>XI 2022</u> X 2022	<u>XI 2022</u> XI 2021	<u>I - XI 2022</u> I - XI 2021
INDUSTRIJA UKUPNO	105,6	105,2	101,3	104,4
PREMA GLAVNIM INDUSTRIJSKIM GRUPACIJAMA				
AI Intermedijarni proizvodi	103,1	93,6	100,2	99,8
AE Energija	82,8	118,9	87,9	88,1
BB Kapitalni proizvodi	108,1	105,0	94,0	106,7
CD Trajni proizvodi za široku potrošnju	118,5	98,5	107,6	103,3
CN Netrajni proizvodi za široku potrošnju	112,1	116,0	108,2	115,8
PREMA PODRUČJIMA I OBLASTIMA KD-a				
B VAĐENJE RUDA I KAMENA	71,7	101,8	109,5	76,2
05 Vađenje ugljena i lignita	60,3	94,1	97,5	74,9
07 Vađenje metalnih ruda	80,3	105,2	126,8	80,4
08 Vađenje ostalih ruda i kamena	95,6	115,7	122,7	75,1
C PRERAĐIVAČKA INDUSTRIJA	110,0	103,5	102,8	108,2
10 Proizvodnja prehrambenih proizvoda	125,1	110,1	119,8	133,9
11 Proizvodnja pića	78,5	130,1	86,3	94,4
13 Proizvodnja tekstila	77,1	166,7	59,2	107,2
14 Proizvodnja odjeće	143,2	149,7	117,2	109,7
15 Proizvodnja kože i srodnih proizvoda	102,7	94,8	89,3	107,8
16 Prerada drva i proizvoda od drva i pluta, osim namještaja; proizvodnja predmeta od slame i pletarskih materijala	96,2	81,9	98,6	100,0
17 Proizvodnja papira i proizvoda od papira	104,4	105,2	138,8	54,7
18 Štampanje i umnožavanje snimljenih zapisa	139,2	136,3	118,4	131,8
20 Proizvodnja hemikalija i hemijskih proizvoda	99,6	96,1	95,2	100,9
21 Proizvodnja osnovnih farmaceutskih proizvoda i farmaceutskih preparata	198,5	173,1	150,1	205,4
22 Proizvodnja proizvoda od gume i plastičnih masa	161,6	115,4	121,9	125,3
23 Proizvodnja ostalih nemetalnih mineralnih proizvoda	109,1	94,6	87,3	100,2
24 Proizvodnja baznih metala	75,1	74,8	76,7	96,5
25 Proizvodnja gotovih metalnih proizvoda, osim mašina i opreme	130,8	115,5	104,0	113,6
28 Proizvodnja mašina i uređaja, d. n.	90,8	103,1	118,4	110,6
29 Motorna vozila, prikolice i poluprikolice	95,1	94,7	-	87,2
31 Proizvodnja namještaja	119,1	98,5	107,6	103,8
32 Ostala prerađivačka industrija	69,6	79,6	51,9	69,4
D PROIZVODNJA I SNABDIJEVANJE/OPSKRBA ELEKTRIČNOM ENERGIJOM I PLINOM (OSIM 35.3)¹	93,3	129,2	85,3	94,5
35 Proizvodnja i snabdijevanje/opskrba električnom energijom i plinom (osim 35.3) ¹	93,3	129,2	85,3	94,5

1) Grana djelatnosti 35.3, Proizvodnja i snabdijevanje/opskrba parom i klimatizacija

VANJSKA TRGOVINA

IZVOZ PO PODRUČJIMA KLASIFIKACIJE
DJELATNOSTI KD BiH 2010
u 000 KMUVOZ PO PODRUČJIMA KLASIFIKACIJE
DJELATNOSTI KD BiH 2010
u 000 KM

	X 2022	XI 2022	XI 2022 X 2022	I - XI 2021	I - XI 2022	I-XI 2022 I-XI 2021	X 2022	XI 2022	XI 2022 X 2022	I - XI 2021	I - XI 2022	I-XI 2022 I-XI 2021
UKUPNO	84.247	85.306	101,3	748.687	870.605	116,3	118.895	107.508	90,4	1.012.363	1.206.094	119,1
A Poljoprivreda, šumarstvo i ribarstvo	498	167	33,6	3.435	3.609	105,1	4.171	4.778	114,6	47.016	60.485	128,6
B Vadenje rude i kamena	458	445	97,2	1.534	3.279	213,8	237	255	107,6	5.812	7.023	120,9
C Prerađivačka industrija	78.982	81.903	103,7	705.307	822.565	116,6	111.458	101.001	90,6	930.770	1.106.813	118,9
D Proizvodnja i snabdijevanje električnom energijom, gasom/plinom, parom i klimatizacija	-	-	-	-	-	-	-	-	-	-	-	-
Ostalo	4.309	2.791	64,8	38.391	37.619	98,0	3.030	1.474	48,6	28.739	29.230	101,7
Nerazvrstano po kategorijama	-	-	-	20	3.533	-	-	-	-	26	2.543	-

Izvor: Baza podataka Uprave za indirektno/neizravno oporezivanje BiH

Prethodni podaci

IZVOZ PO SEKTORIMA I ODSJECIMA
SMTK - Rev. 4
u 000 KMUVOZ PO SEKTORIMA I ODSJECIMA
SMTK - Rev. 4
u 000 KM

	X 2022	XI 2022	XI 2022 X 2022	I - XI 2021	I - XI 2022	I-XI 2022 I-XI 2021	X 2022	XI 2022	XI 2022 X 2022	I - XI 2021	I - XI 2022	I-XI 2022 I-XI 2021
UKUPNO	84.247	85.306	101,3	748.687	870.605	116,3	118.895	107.508	90,4	1.012.363	1.206.094	119,1
0 HRANA I ŽIVE ŽIVOTINJE	3.468	3.268	94,2	35.111	30.505	86,9	12.124	13.510	111,4	116.106	140.208	120,8
00 Žive životinje	-	-	-	5	1	20,0	395	563	142,5	12.795	11.829	92,5
01 Meso i mesne prerađevine	139	156	112,2	1.548	1.902	122,9	4.472	4.746	106,1	33.235	45.680	137,4
02 Mlijeko, mliječne prerađevine i jaja	411	213	51,8	3.000	2.881	96,0	117	-	-	326	328	100,6
03 Ribe, vodozemci i njihove prerađevine	-	-	-	-	-	-	-	-	-	-	21	-
04 Žitarice i proizvodi od žitarica	22	23	104,5	350	479	136,9	2.386	2.885	120,9	18.952	29.075	153,4
05 Voće i povrće	2.781	2.678	96,3	27.542	22.155	80,4	814	823	101,1	10.733	10.942	101,9
06 Šećer, šećerne prerađevine i med	6	1	16,7	9	13	144,4	157	343	218,5	2.020	1.218	60,3
07 Kafa, čaj, kakao i začini	-	58	-	1.567	1.588	101,3	2.064	2.505	121,4	23.632	22.822	96,6
08 Hrana za životinje	-	-	-	-	-	-	-	80	-	698	735	105,3
09 Ostali jestivi proizvodi	109	139	127,5	1.090	1.486	136,3	1.719	1.565	91,0	13.715	17.558	128,0
1 PIĆA I DUHAN	1.660	1.565	94,3	19.200	22.573	117,6	6.965	6.699	96,2	76.673	84.815	110,6
11 Pića	1.660	1.565	94,3	19.200	22.573	117,6	6.965	6.699	96,2	76.673	84.815	110,6
12 Duhan i proizvodi od duhana	-	-	-	-	-	-	-	-	-	-	-	-
2 SIROVE MATERIJNE NEJESTIVE, OSIM GORIVA	8.941	7.495	83,8	87.344	91.098	104,3	4.144	3.046	73,5	43.337	48.673	112,3
21 Sirove kože i sirovo krzno	170	50	29,4	772	858	111,1	316	442	139,9	2.499	2.377	95,1
22 Uljano sjemenje i plodovi	-	-	-	-	-	-	-	76	-	211	372	176,3
23 Sirovi i sintetički kaučuk	1	-	-	1	3	300,0	111	6	5,4	484	643	132,9
24 Drvo i pluta	3.855	4.140	107,4	47.317	49.309	104,2	820	798	97,3	8.207	11.692	142,5
25 Celuloza i papirni otpaci	163	81	49,7	1.127	2.353	208,8	-	-	-	2	35	-
26 Sirova tekstilna vlakna i njihovi otpaci	-	14	-	14	73	521,4	1	19	-	90	168	186,7
27 Prirodna đubriva i minerali osim goriva	177	192	108,5	1.793	1.777	99,1	237	255	107,6	5.746	6.851	119,2
28 Metalne rude i otpaci od metala	4.575	3.017	65,9	36.270	36.537	100,7	2.631	1.427	54,2	25.739	26.215	101,8
29 Sirovine biljne i životinjske, ostale	-	1	-	50	188	376,0	28	23	82,1	359	320	89,1

VANJSKA TRGOVINA

IZVOZ PO SEKTORIMA I ODSJECIMA
SMTK - Rev. 4 (nastavak)
u 000 KMUVOZ PO SEKTORIMA I ODSJECIMA
SMTK - Rev. 4 (nastavak)
u 000 KM

	X 2022	XI 2022	XI 2022 X 2022	I - XI 2021	I - XI 2022	I-XI 2022 I-XI 2021	X 2022	XI 2022	XI 2022 X 2022	I - XI 2021	I - XI 2022	I-XI 2022 I-XI 2021
3 MINERALNA GORIVA, MAZIVA I SRODNI PROIZVODI	-	-	-	31	11	35,5	4.141	2.441	58,9	29.847	30.736	103,0
32 Ugalj, koks i briketi	-	-	-	-	-	-	-	-	-	78	190	243,6
33 Nafta i derivati od nafte	-	-	-	31	11	35,5	3.949	2.130	53,9	29.633	29.569	99,8
34 Prirodni i industrijski gas	-	-	-	-	-	-	192	311	162,0	136	977	718,4
35 Električna energija	-	-	-	-	-	-	-	-	-	-	-	-
4 ULJA, MASTI I VOSKOVI ŽIVOTINJSKOG ILI BILJNOG PORIJEKLA	-	-	-	67	65	97,0	572	386	67,5	4.827	5.028	104,2
41 Životinjska ulja i masti	-	-	-	67	65	97,0	101	377	373,3	405	1.421	350,9
42 Biljna ulja i masti,sirova i rafinirana	-	-	-	-	-	-	467	8	1,7	4.398	3.312	75,3
43 Prerađena biljna i životinjska ulja i masnoće	-	-	-	-	-	-	4	1	25,0	24	295	-
5 HEMIJSKI/KEMIJSKI PROIZVODI	804	790	98,3	8.332	10.566	126,8	9.529	8.340	87,5	81.629	100.229	122,8
51 Organske hemikalije/kemikalije	-	-	-	3	50	-	112	83	74,1	1.675	2.959	176,7
52 Anorganske hemikalije/kemikalije	-	-	-	1.362	712	52,3	27	27	100,0	651	617	94,8
53 Boje i štavila	8	11	137,5	82	149	181,7	835	733	87,8	7.372	8.550	116,0
54 Medicinski i farmaceutski proizvodi	-	75	-	95	306	322,1	118	71	60,2	530	903	170,4
55 Toaletni proizvodi i proizvodi za čišćenje	361	267	74,0	2.256	2.625	116,4	2.614	2.442	93,4	20.500	25.103	122,5
56 Vještačka đubriva	-	-	-	-	-	-	183	142	77,6	165	518	313,9
57 Plastične mase u primarnim oblicima	-	-	-	158	75	47,5	2.658	2.222	83,6	17.039	26.679	156,6
58 Plastične mase,ne-primarni oblici	395	371	93,9	4.086	6.156	150,7	2.255	2.098	93,0	25.962	27.108	104,4
59 Ostale hemikalije/kemikalije	40	66	165,0	290	493	170,0	727	522	71,8	7.735	7.792	100,7
6 INDUSTRIJSKI PROIZVODI, RAZVRSTANI UGLAVNOM PO VRSTI SIROVINA	18.114	18.703	103,3	140.762	182.660	129,8	41.056	35.673	86,9	317.325	390.624	123,1
61 Koža, krzno i proizvodi od kože i krzna	764	579	75,8	3.900	4.657	119,4	3.220	2.662	82,7	33.874	32.602	96,2
62 Guma i gumeni proizvodi	31	27	87,1	914	831	90,9	591	386	65,3	4.702	5.383	114,5
63 Proizvodi od drveta, osim namještaja	4.678	4.477	95,7	42.331	50.193	118,6	1.641	1.660	101,2	17.078	18.112	106,1
64 Papir, ljepenka i ostali slični proizvodi	252	260	103,2	818	1.153	141,0	1.867	1.614	86,4	13.872	16.965	122,3
65 Predivo, tkanine i tekstilni proizvodi	1.098	1.253	114,1	9.957	12.403	124,6	6.777	6.534	96,4	65.342	67.958	104,0
66 Proizvodi od nemetalnih minerala	1.696	1.473	86,9	13.023	15.825	121,5	3.963	3.790	95,6	30.216	42.449	140,5
67 Željezo i čelik	5	55	-	1.619	1.201	74,2	10.504	7.914	75,3	68.649	103.397	150,6
68 Obojeni metali	90	160	177,8	1.713	987	57,6	4.912	6.991	142,3	42.428	56.123	132,3
69 Metalni proizvodi	9.500	10.419	109,7	66.487	95.410	143,5	7.581	4.122	54,4	41.164	47.635	115,7
7 MAŠINE/STROJEVI I TRANSPORTNA SREDSTVA	19.828	20.079	101,3	152.477	189.378	124,2	24.568	22.351	91,0	195.757	234.789	119,9
71 Pogonske mašine i oprema	2	125	-	136	346	254,4	349	676	193,7	3.120	4.537	145,4
72 Mašine specijalizirane za određene industrije	6.248	6.986	111,8	51.676	64.363	124,6	5.236	3.117	59,5	23.129	31.250	135,1
73 Mašine za obradu metala	1.160	381	32,8	2.958	6.547	221,3	1.675	1.020	60,9	9.166	9.095	99,2
74 Ostale industrijske mašine i dijelovi	1.303	1.563	120,0	14.861	16.225	109,2	4.758	4.091	86,0	33.116	49.561	149,7
75 Kancelarijske mašine i mašine za automatsku obradu podataka	55	608	-	1.166	1.159	99,4	2.762	2.814	101,9	20.236	29.160	144,1
76 Telekomunikacijski aparati i aparati za snimanje zvuka	19	15	78,9	306	257	84,0	3.695	3.406	92,2	32.042	35.013	109,3
77 Električne mašine, aparati i uređaji	133	296	222,6	1.225	1.488	121,5	2.883	3.487	121,0	36.960	38.946	105,4
78 Drumska vozila	10.786	9.892	91,7	79.657	98.118	123,2	3.210	3.618	112,7	37.761	36.981	97,9
79 Ostala transportna vozila	122	213	174,6	492	875	177,8	-	122	-	227	246	108,4
8 RAZNI INDUSTRIJSKI PROIZVODI	31.432	33.406	106,3	305.343	340.216	111,4	15.796	15.062	95,4	146.836	168.460	114,7
81 Montažne zgrade, sanitarni, rasvjetni i grijajući uređaji	4.268	6.837	160,2	29.391	46.974	159,8	560	682	121,8	9.731	8.466	87,0
82 Namještaj i njegovi dijelovi	6.424	6.278	97,7	65.993	64.446	97,7	1.444	1.836	127,1	15.666	16.594	105,9
83 Torbe, tašne, nesesei i slični proizvodi	210	197	93,8	2.805	2.783	99,2	58	801	-	1.918	2.935	153,0
84 Odjeća	4.601	4.327	94,0	54.306	54.257	99,9	3.351	2.656	79,3	38.617	36.329	94,1
85 Obuća	13.341	12.825	96,1	126.720	145.111	114,5	5.055	3.767	74,5	30.211	46.594	154,2
87 Naučni i kontrolni instrumenti	16	28	175,0	139	288	207,2	617	635	102,9	3.996	5.177	129,6
88 Fotografski i optički proizvodi, satovi	-	-	-	10	33	330,0	191	156	81,7	1.460	1.892	129,6
89 Ostali industrijski proizvodi	2.572	2.914	113,1	25.979	26.324	101,3	4.520	4.529	100,2	45.237	50.473	111,6
9 Proizvodi, nerazvrstani po kategorijama	-	-	-	20	3.533	-	-	-	-	26	2.532	-

Izvor: Baza podataka Uprave za indirektno/neizravno oporezivanje BiH

Prethodni podaci

VANJSKA TRGOVINA

IZVOZ PREMA MEĐUNARODNOJ KLASIFIKACIJI
EKONOMSKE NAMJENE PROIZVODA (BEC) Rev. 4
u 000 KMUVOZ PREMA MEĐUNARODNOJ KLASIFIKACIJI
EKONOMSKE NAMJENE PROIZVODA (BEC) Rev. 4
u 000 KM

	X 2022	XI 2022	XI 2022 X 2022	I - XI 2021	I - XI 2022	I-XI 2022 I-XI 2021	X 2022	XI 2022	XI 2022 X 2022	I - XI 2021	I - XI 2022	I-XI 2022 I-XI 2021
UKUPNO	84.247	85.306	101,3	748.687	870.605	116,3	118.895	107.508	90,4	1.012.363	1.206.094	119,1
1. Hrana i pića	5.127	4.833	94,3	54.311	53.077	97,7	19.552	20.208	103,4	196.516	227.923	116,0
2. Industrijski materijali	26.706	26.892	100,7	226.899	274.313	120,9	51.174	43.919	85,8	419.882	510.874	121,7
3. Goriva i maziva	521	250	48,0	6.693	6.779	101,3	4.224	2.436	57,7	30.196	31.167	103,2
4. Kapitalni proizvodi (osim transportnih sredstava), dijelovi i pribor	13.001	16.108	123,9	100.989	135.531	134,2	19.000	16.195	85,2	140.011	177.270	126,6
5. Transportna sredstva, njihovi dijelovi i pribor	10.908	10.253	94,0	80.172	99.168	123,7	3.662	4.124	112,6	42.196	42.221	100,1
6. Proizvodi za široku potrošnju	27.767	26.970	97,1	273.447	296.736	108,5	21.255	20.626	97,0	182.807	213.659	116,9
7. Proizvodi, drugdje nespomenuti	217	-	-	6.176	5.001	81,0	28	-	-	755	2.980	394,7

Izvor: Baza podataka Uprave za indirektno/neizravno oporezivanje BiH

Prethodni podaci

IZVOZ PO ZEMLJAMA PREMA GEOGRAFSKIM
ZONAMA
u 000 KMUVOZ PO ZEMLJAMA PREMA GEOGRAFSKIM
ZONAMA
u 000 KM

	X 2022	XI 2022	XI 2022 X 2022	I - XI 2021	I - XI 2022	I-XI 2022 I-XI 2021	X 2022	XI 2022	XI 2022 X 2022	I - XI 2021	I - XI 2022	I-XI 2022 I-XI 2021
UKUPNO	84.247	85.306	101,3	748.687	870.605	116,3	118.895	107.508	90,4	1.012.363	1.206.094	119,1
ZEMLJE EU	77.271	77.718	100,6	641.685	790.676	123,2	80.373	73.078	90,9	674.823	786.772	116,6
Austrija	10.547	10.815	102,5	68.264	97.643	143,0	4.771	4.637	97,2	36.103	47.091	130,4
Belgija	1.510	621	41,1	2.270	4.963	218,6	317	567	178,9	3.784	4.353	115,0
Bugarska	-	23	-	4.054	769	19,0	708	774	109,3	8.663	6.366	73,5
Češka	876	1.572	179,5	9.641	9.666	100,3	1.448	1.087	75,1	9.160	12.111	132,2
Kipar	-	-	-	-	-	-	-	-	-	3	-	-
Danska	1.417	1.857	131,1	5.106	11.087	217,1	115	75	65,2	1.015	876	86,3
Estonija	-	-	-	-	-	-	1	-	-	15	6	40,0
Finska	-	-	-	7	-	-	102	613	601,0	513	1.415	275,8
Francuska	2.155	3.250	150,8	19.822	27.982	141,2	2.414	2.065	85,5	12.695	17.509	137,9
Grčka	-	-	-	197	487	247,2	151	520	344,4	5.645	5.839	103,4
Hrvatska	6.577	7.069	107,5	69.304	78.855	113,8	9.229	9.466	102,6	94.182	115.201	122,3
Irska	-	-	-	-	7	-	91	4	4,4	680	462	67,9
Italija	12.463	12.022	96,5	140.948	142.354	101,0	20.405	16.117	79,0	216.143	215.980	99,9
Latvija (Letonija)	166	231	139,2	1.433	2.710	189,1	-	74	-	439	448	102,1
Litvanija	55	-	-	33	212	642,4	5	-	-	808	177	21,9
Luksemburg	9.003	8.495	94,4	67.291	82.529	122,6	42	77	183,3	711	1.077	151,5
Mađarska	708	920	129,9	1.777	7.115	400,4	2.629	2.177	82,8	24.417	26.873	110,1
Malta	-	-	-	-	-	-	2	-	-	1	4	400,0
Nizozemska	398	100	25,1	2.000	2.133	106,7	1.529	1.966	128,6	11.314	16.612	146,8
Njemačka	18.319	17.198	93,9	142.496	190.802	133,9	21.281	18.560	87,2	105.476	162.436	154,0
Poljska	1.900	1.817	95,6	12.723	14.013	110,1	4.355	4.262	97,9	33.902	44.173	130,3
Portugal	143	357	249,7	-	2.115	-	235	129	54,9	2.747	3.216	117,1

VANJSKA TRGOVINA

IZVOZ PO ZEMLJAMA PREMA GEOGRAFSKIM
ZONAMA (nastavak)
u 000 KM

	X 2022	XI 2022	XI 2022 X 2022	I - XI 2021	I - XI 2022	I-XI 2022 I-XI 2021	X 2022	XI 2022	XI 2022 X 2022	I - XI 2021	I - XI 2022	I-XI 2022 I-XI 2021
Rumunija	596	821	137,8	3.958	10.536	266,2	927	1.117	120,5	9.242	11.698	126,6
Slovačka	714	488	68,3	1.983	4.736	238,8	840	948	112,9	27.360	11.190	40,9
Slovenija	7.337	7.924	108,0	67.387	76.944	114,2	7.380	6.246	84,6	56.547	68.090	120,4
Španija	577	661	114,6	6.105	5.838	95,6	524	827	157,8	5.590	7.155	128,0
Švedska	1.810	1.477	81,6	14.886	17.180	115,4	872	770	88,3	7.668	6.344	82,7
Ujedineno Kraljevstvo	-	-	-	-	-	-	-	-	-	-	70	-
ZEMLJE EFTE	2.158	2.725	126,3	22.632	22.228	98,2	1.919	1.368	71,3	9.686	16.960	175,1
Island	-	-	-	200	-	-	-	-	-	-	-	-
Lihtenštajn	16	30	187,5	377	432	114,6	348	316	90,8	38	6.730	-
Norveška	1.640	2.086	127,2	14.147	14.655	103,6	1.462	1.019	69,7	8.510	8.500	99,9
Švicarska	502	609	121,3	7.908	7.141	90,3	109	33	30,3	1.138	1.730	152,0
OSTALE EVROPSKE ZEMLJE	4.071	4.034	99,1	72.674	51.688	71,1	14.103	12.877	91,3	148.807	164.641	110,6
Albanija	738	526	71,3	4.255	6.313	148,4	52	39	75,0	1.765	1.023	58,0
Crna Gora	309	136	44,0	1.429	2.347	164,2	74	19	25,7	995	247	24,8
Kosovo	228	240	105,3	4.446	4.160	93,6	1.377	565	41,0	8.248	9.800	118,8
Sjeverna Makedonija	-	-	-	5	220	-	116	136	117,2	8.428	5.769	68,5
Ruska Federacija	2.705	2.869	106,1	41.559	31.090	74,8	4.624	4.155	89,9	55.037	61.573	111,9
Srbija	90	196	217,8	1.654	3.405	205,9	7.175	6.799	94,8	67.226	78.284	116,4
Turska	1	67	-	19.326	4.140	21,4	560	901	160,9	3.242	4.319	133,2
Ostale zemlje	-	-	-	-	13	-	125	263	210,4	3.866	3.626	93,8
AFRIKA	85	-	-	3.489	900	25,8	349	227	65,0	2.531	4.478	176,9
ZEMLJE SJEVERNE AFRIKE	85	-	-	751	559	74,4	155	23	14,8	1.508	3.085	204,6
OSTALE AFRIČKE ZEMLJE	-	-	-	2.738	341	12,5	194	204	105,2	1.023	1.393	136,2
AMERIKA	-	155	-	3.856	1.126	29,2	1.653	1.039	62,9	16.386	17.204	105,0
ZEMLJE SJEVERNE AMERIKE	-	155	-	3.856	1.126	29,2	759	234	30,8	4.781	5.747	120,2
Kanada	-	-	-	227	14	6,2	2	4	200,0	265	592	223,4
SAD	-	155	-	3.629	1.112	30,6	757	230	30,4	4.516	5.155	114,1
Ostale zemlje	-	-	-	-	-	-	-	-	-	-	-	-
ZEMLJE CENTRALNE AMERIKE I KARIBA	-	-	-	-	-	-	205	188	91,7	2.003	2.868	143,2
ZEMLJE JUŽNE AMERIKE	-	-	-	-	-	-	689	617	89,6	9.602	8.589	89,5
AZIJA	655	674	102,9	4.234	3.923	92,7	20.498	18.841	91,9	160.052	215.649	134,7
ZEMLJE BLISKOG I SREDNJEG ISTOKA	91	176	193,4	4.080	2.348	57,5	1.419	1.859	131,0	7.907	12.613	159,5
OSTALE ZEMLJE AZIJE	564	498	88,3	154	1.575	-	19.079	16.982	89,0	152.145	203.036	133,4
Indija	-	14	-	49	43	87,8	929	1.665	179,2	8.174	11.411	139,6
Japan	-	-	-	-	-	-	264	546	206,8	2.872	2.807	97,7
Kina	-	-	-	-	40	-	15.287	12.714	83,2	113.677	160.873	141,5
Malezija	-	-	-	-	-	-	27	5	18,5	1.488	623	41,9
Ostale zemlje	564	484	85,8	105	1.492	-	2.572	2.052	79,8	25.934	27.322	105,4
ZEMLJE OKEANIJE I POLARNOG REGIONA	7	-	-	92	64	69,6	-	1	-	26	23	88,5
AUSTRALIJA I NOVI ZELAND	7	-	-	92	64	69,6	-	-	-	26	8	30,8
Australija	7	-	-	92	64	69,6	-	-	-	26	-	-
Novi Zeland	-	-	-	-	-	-	-	-	-	-	8	-
Ostale zemlje	-	-	-	-	-	-	-	-	-	-	-	-
OSTALE ZEMLJE OKEANIJE I POLARNOG REGIONA	-	-	-	-	-	-	-	1	-	-	15	-
Neraspoređeno	-	-	-	25	-	-	-	77	-	52	367	705,8

Izvor: Baza podataka Uprave za indirektno/neizravno oporezivanje BiH

Prethodni podaci

TURIZAM

TURISTIČKI PROMET ZA NOVEMBAR / STUDENI 2022. GODINE
KAPACITETI, TURISTI I NOĆENJA

	Dolasci turista				Noćenja turista			
	XI 2022	XI 2022 XI 2021	I - XI 2022	I - XI 2022 I - XI 2021	XI 2022	XI 2022 XI 2021	I - XI 2022	I - XI 2022 I - XI 2021

DOLASCI I NOĆENJA TURISTA

UKUPNO	3.310	106,3	49.268	102,9	6.121	123,6	86.738	101,9
Domaći	2.263	93,7	27.008	87,2	4.041	107,7	46.443	85,4
Strani	1.047	149,8	22.260	131,6	2.080	173,3	40.295	130,9
BROJ LEŽAJA	1.814							

DOLASCI I NOĆENJA TURISTA PREMA VRSTAMA OBJEKATA

UKUPNO	3.310	106,3	49.268	102,9	6.121	123,6	86.738	101,9
Hoteli i sličan smještaj	3.275	108,6	46.573	102,3	6.066	127,5	82.794	101,4
Odmarališta i slični objekti za kraći odmor	35	35,0	1.611	109,8	55	28,1	2.590	113,1
Kampovi i prostori za kampiranje	-	-	1.084	119,1	-	-	1.352	112,1
Ostali smještaj	-	-	-	-	-	-	-	-
DOMAĆI	2.263	93,7	27.008	87,2	4.041	107,7	46.443	85,4
Hoteli i sličan smještaj	2.235	96,2	25.922	87,9	3.994	112,0	44.500	85,6
Odmarališta i slični objekti za kraći odmor	28	30,4	886	71,1	47	25,0	1.705	85,0
Kampovi i prostori za kampiranje	-	-	200	88,5	-	-	238	65,9
Ostali smještaj	-	-	-	-	-	-	-	-
STRANI	1.047	149,8	22.260	131,6	2.080	173,3	40.295	130,9
Hoteli i sličan smještaj	1.040	150,5	20.651	129,0	2.072	173,8	38.294	129,1
Odmarališta i slični objekti za kraći odmor	7	87,5	725	328,1	8	100,0	887	311,2
Kampovi i prostori za kampiranje	-	-	884	129,2	-	-	1.114	131,8
Ostali smještaj	-	-	-	-	-	-	-	-

DOLASCI I NOĆENJA TURISTA PREMA NAČINU DOLASKA

	Individualno				Organizirano			
	dolasci turista		noćenje turista		dolasci turista		noćenje turista	
	XI 2022	Struktura %	I-XI 2022	Struktura %	XI 2022	Struktura %	I-XI 2022	Struktura %
UKUPNO	3.138	94,8	5.810	94,9	172	5,2	311	5,1
Domaći	2.127	67,8	3.855	66,4	136	79,1	186	59,8
Strani	1.011	32,2	1.955	33,6	36	20,9	125	40,2

SVRHA DOLASKA TURISTA

	Poslovno				Ostalo			
	dolasci turista		noćenje turista		dolasci turista		noćenje turista	
	XI 2022	Struktura %	I-XI 2022	Struktura %	XI 2022	Struktura %	I-XI 2022	Struktura %
UKUPNO	421	12,7	650	10,6	2.889	87,3	5.471	89,4
Domaći	264	62,7	369	56,8	1.999	69,2	3.672	67,1
Strani	157	37,3	281	43,2	890	30,8	1.799	32,9

TURIZAM

DOLASCI I NOĆENJA TURISTA PO ZEMLJAMA PREBIVALIŠTA

	Dolasci turista				Noćenja turista			
	XI 2022	XI 2022 XI 2021	I - XI 2022	I - XI 2022 I - XI 2021	XI 2022	XI 2022 XI 2021	I - XI 2022	I - XI 2022 I - XI 2021
UKUPNO STRANI	1.047	149,8	22.260	131,6	2.080	173,3	40.295	130,9
Albanija	1	-	14	34,2	1	-	45	60,8
Austrija	31	155,0	906	153,0	51	91,1	1.708	175,4
Belgija	1	50,0	141	146,9	1	50,0	199	110,6
Bugarska	9	300,0	57	126,7	24	-	149	179,5
Crna Gora	10	125,0	145	139,4	12	150,0	260	147,7
Češka	3	100,0	379	194,4	3	50,0	445	180,9
Danska	2	40,0	51	43,6	2	40,0	81	55,9
Estonija	-	-	5	21,7	-	-	5	11,6
Finska	2	200,0	11	122,2	4	400,0	28	164,7
Francuska	8	100,0	307	151,2	9	64,3	462	159,3
Grčka	2	66,7	11	183,3	5	166,7	25	312,5
Nizozemska	10	125,0	717	243,9	16	53,3	1.464	318,3
Hrvatska	436	292,6	5.226	226,0	749	348,4	10.137	211,1
Irska	-	-	38	-	-	-	55	392,9
Island	-	-	4	200,0	-	-	16	-
Italija	23	71,9	476	124,6	52	52,5	954	73,1
Kipar	-	-	3	300,0	-	-	3	75,0
Latvija	-	-	7	116,7	-	-	8	133,3
Litvanija	-	-	34	-	-	-	49	-
Luksemburg	-	-	22	157,1	-	-	22	75,9
Mađarska	25	-	476	377,8	27	-	521	234,7
Sjeverna Makedonija	7	116,7	65	151,2	13	162,5	110	120,9
Malta	-	-	2	-	-	-	3	-
Norveška	2	200,0	45	155,2	6	-	101	177,2
Njemačka	79	192,7	1.728	162,0	205	179,8	3.811	160,1
Poljska	3	300,0	450	233,2	4	400,0	549	187,4
Portugal / Portugalija	-	-	19	211,1	-	-	24	171,4
Rumunija / Rumunjska	2	66,7	42	200,0	14	350,0	107	201,9
Rusija	-	-	20	47,6	-	-	58	86,6
Slovačka	2	-	54	337,5	2	-	62	326,3
Slovenija	139	239,7	1.777	256,4	201	283,1	2.670	267,8
Srbija	82	151,9	1.252	126,1	293	361,7	2.449	149,4
Španija / Španjolska	3	60,0	56	116,7	3	8,6	77	78,6
Švajcarska / Švicarska	19	271,4	416	199,0	42	300,0	880	217,3
Švedska	3	37,5	213	219,6	5	50,0	424	248,0
Turska	17	65,4	218	70,3	149	480,7	974	77,3
Ujedinjeno Kraljevstvo	3	60,0	133	246,3	3	16,7	221	254,0
Ukrajina	3	-	22	64,7	3	-	25	51,0
Ostale evropske zemlje	-	-	44	141,9	-	-	177	321,8
Egipat	-	-	21	150,0	-	-	59	143,9

TURIZAM

DOLASCI I NOĆENJA TURISTA PO ZEMLJAMA PREBIVALIŠTA

	Dolasci turista				Noćenja turista			
	XI 2022	XI 2022 XI 2021	I - XI 2022	I - XI 2022 I - XI 2021	XI 2022	XI 2022 XI 2021	I - XI 2022	I - XI 2022 I - XI 2021
Južnoafrička Republika	-	-	3	50,0	-	-	14	155,6
Ostale afričke zemlje	1	33,3	52	20,7	1	33,3	131	42,5
Kanada	-	-	50	312,5	-	-	71	263,0
SAD	6	100,0	301	154,4	18	225,0	582	177,4
Ostale sjeverno - američke zemlje	-	-	11	137,5	-	-	11	61,1
Brazil	-	-	12	300,0	-	-	33	471,4
Ostale zemlje Južne i Srednje Amerike	-	-	35	350,0	-	-	80	-
Bahrein	2	50,0	315	125,5	2	33,3	792	196,0
Indija	-	-	28	127,3	-	-	47	69,1
Iran	-	-	2	28,6	-	-	3	20,0
Izrael	-	-	54	50,0	-	-	76	46,1
Japan	-	-	3	37,5	-	-	3	21,4
Južna Koreja	-	-	4	-	-	-	4	-
Katar	3	100,0	110	56,1	7	233,3	202	30,2
Narodna Republika Kina	5	-	13	108,3	5	-	15	23,4
Kuvajt	1	9,1	581	100,9	1	9,1	902	95,4
Malezija	-	-	19	475,0	-	-	21	350,0
Oman	25	119,1	724	169,6	30	115,4	1.039	196,0
Saudijska Arabija	38	27,7	3.238	91,9	73	33,8	5.102	88,2
Ujedinjeni Arapski Emirati	24	58,5	887	33,2	27	36,5	1.389	32,2
Ostale azijske zemlje	10	142,9	160	121,2	10	83,3	265	115,2
Australija	5	-	40	-	7	-	78	-
Novi Zeland	-	-	6	200,0	-	-	7	140,0
Ostale zemlje Okeanije	-	-	5	-	-	-	11	-

HERCEGOVAČKO - NERETVANSKI KANTON

PRIRODNO KRETANJE STANOVNIŠTVA I BRAKOVI

PRIRODNO KRETANJE STANOVNIŠTVA I BRAKOVI PO MJESTU UOBIČAJENOG STANOVANJA

Općina	Ukupno rođeni	Živo rođeni			Mrtvo rođeni	Mjesto porođaja			Umrli			Od toga						Zaključeni brakovi	Razvedeni brakovi
		ukupno	po spolu			u zdravstvenoj ustanovi	na drugom mjestu		ukupno	po spolu		umrla dojenčad			nasilne smrti				
			muški	ženski			sa stručnom pomoći	bez stručne pomoći		muški	ženski	ukupno	muški	ženski	ukupno	muški	ženski		

Za mjesec novembar / studeni 2022. godine - prvi rezultati

UKUPNO	102	102	59	43	-	102	-	-	142	68	74	-	-	-	-	-	-	31	21
Čitluk	7	7	6	1	-	7	-	-	16	6	10	-	-	-	-	-	-	5	5
Grad Čapljina	12	12	8	4	-	12	-	-	15	10	5	-	-	-	-	-	-	2	-
Grad Mostar	56	56	29	27	-	56	-	-	77	34	43	-	-	-	-	-	-	14	14
Jablanica	3	3	2	1	-	3	-	-	4	3	1	-	-	-	-	-	-	4	-
Grad Konjic	9	9	6	3	-	9	-	-	19	11	8	-	-	-	-	-	-	4	-
Neum	1	1	-	1	-	1	-	-	-	-	-	-	-	-	-	-	-	1	1
Prozor	7	7	3	4	-	7	-	-	5	1	4	-	-	-	-	-	-	1	-
Ravno	-	-	-	-	-	-	-	-	-	-	-	-	-	-	-	-	-	-	-
Grad Stolac	7	7	5	2	-	7	-	-	6	3	3	-	-	-	-	-	-	-	1

Za period januar / siječanj - novembar / studeni 2022. godine - prvi rezultati

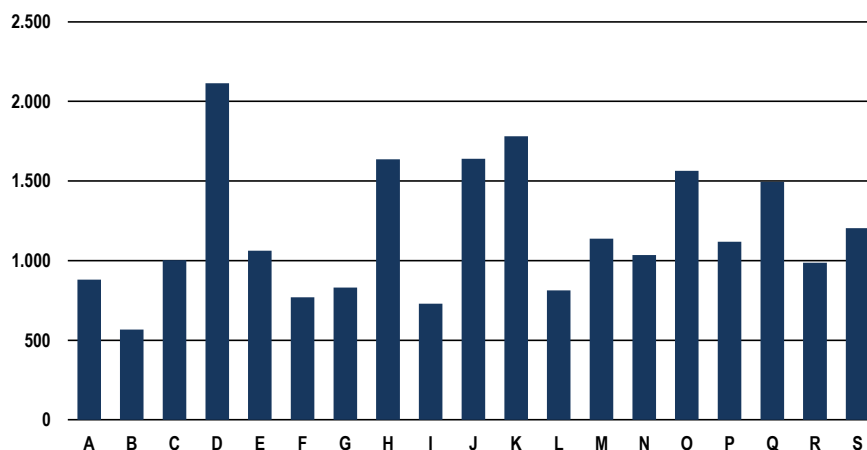
UKUPNO	1.318	1.318	701	617	-	1.316	2	-	2.178	1.103	1.075	11	8	3	14	10	4	800	73
Čitluk	131	131	70	61	-	131	-	-	172	82	90	-	-	-	-	-	-	74	6
Grad Čapljina	133	133	74	59	-	133	-	-	266	132	134	-	-	-	-	-	-	82	6
Grad Mostar	742	742	391	351	-	740	2	-	1.122	580	542	10	7	3	6	5	1	394	55
Jablanica	67	67	37	30	-	67	-	-	92	42	50	-	-	-	1	1	-	44	-
Grad Konjic	103	103	55	48	-	103	-	-	262	126	136	1	1	-	6	3	3	117	-
Neum	18	18	9	9	-	18	-	-	7	3	4	-	-	-	1	1	-	1	2
Prozor	61	61	27	34	-	61	-	-	116	67	49	-	-	-	-	-	-	43	-
Ravno	2	2	2	-	-	2	-	-	-	-	-	-	-	-	-	-	-	-	-
Grad Stolac	61	61	36	25	-	61	-	-	141	71	70	-	-	-	-	-	-	45	4

PLAĆE

PROSJEČNA MJESEČNA ISPLAĆENA NETO I BRUTO PLAĆA ZAPOSLENIH PO PODRUČJIMA KD BiH 2010

	Prosječna neto plaća u KM					Prosječna bruto plaća u KM				
	Ø 2021	X 2022	XI 2022	Index XI 2022 Ø 2021	Index XI 2022 X 2022	Ø 2021	X 2022	XI 2022	Index XI 2022 Ø 2021	Index XI 2022 X 2022
UKUPNO	1.080	1.232	1.250	115,7	101,5	1.689	1.919	1.941	114,9	101,1
A Poljoprivreda, šumarstvo i ribolov	717	843	880	122,7	104,4	1.164	1.273	1.333	114,5	104,7
B Vađenje ruda i kamena	451	576	566	125,5	98,3	680	868	854	125,6	98,4
C Prerađivačka industrija	810	1.005	1.003	123,8	99,8	1.238	1.547	1.545	124,8	99,9
D Proizvodnja i snabdijevanje električnom energijom, plinom, parom i klimatizacija	1.833	1.902	2.113	115,3	111,1	2.967	3.087	3.268	110,1	105,9
E Snabdijevanje vodom; uklanjanje otpadnih voda, upravljanje otpadom te djelatnosti sanacije okoliša	1.007	1.055	1.062	105,5	100,7	1.552	1.607	1.641	105,7	102,1
F Građevinarstvo	638	757	769	120,5	101,6	966	1.155	1.171	121,2	101,4
G Trgovina na veliko i na malo; popravak motornih vozila i motocikala	700	810	830	118,6	102,5	1.071	1.246	1.276	119,1	102,4
H Prijevoz i skladištenje	1.284	1.588	1.636	127,4	103,0	1.995	2.482	2.560	128,3	103,1
I Djelatnosti pružanja smještaja te pripreme i usluživanja hrane (hotelijerstvo i ugostiteljstvo)	596	711	729	122,3	102,5	904	1.090	1.132	125,2	103,9
J Informacije i komunikacije	1.527	1.615	1.639	107,3	101,5	2.405	2.530	2.566	106,7	101,4
K Finansijske djelatnosti i djelatnosti	1.859	1.769	1.780	95,8	100,6	2.914	2.777	2.786	95,6	100,3
L Poslovanje nekretninama	699	804	812	116,2	101,0	1.067	1.234	1.247	116,9	101,1
M Stručne, naučne i tehničke djelatnosti	675	1.136	1.138	168,6	100,2	1.051	1.758	1.769	168,3	100,6
N Administrativne i pomoćne uslužne djelatnosti	677	1.012	1.034	152,7	102,2	1.035	1.568	1.605	155,1	102,4
O Javna uprava i odbrana; obavezno socijalno osiguranje	1.403	1.659	1.563	111,4	94,2	2.179	2.592	2.435	111,7	93,9
P Obrazovanje	999	1.110	1.118	111,9	100,7	1.543	1.720	1.733	112,3	100,8
Q Djelatnosti zdravstvene socijalne zaštite	1.318	1.446	1.494	113,4	103,3	2.119	2.261	2.338	110,3	103,4
R Umjetnost, zabava i rekreacija	650	824	986	151,7	119,7	1.175	1.289	1.550	131,9	120,2
S Ostale uslužne djelatnosti	1.032	1.202	1.203	116,6	100,1	1.592	1.858	1.861	116,9	100,2

prosječna neto plaća u KM, novembar / studeni 2022.



PROIZVODNJA, PRODAJA I ZALIHE ŠUMSKIH SORTIMENATA

Novembar / Studeni 2022. godine

000 m³

	Proizvodnja				Prodaja		Zalihe (stanje krajem mjeseca) 2022
	XI		I - XI		I - XI		
	2021	2022	2021	2022	2021	2022	
UKUPNO	8	7	61	65	59	63	17
Trupci četinar/četinjača	2	1	7	6	7	6	0
Jamsko drvo četinar/četinjača	0	0	0	0	0	0	-
Ostalo dugo drvo četinar/četinjača	-	-	-	-	-	-	-
Prostorno drvo četinar/četinjača	0	1	2	3	2	3	0
Trupci lišćara/listača	1	2	17	18	17	18	0
Jamsko drvo lišćara/listača	-	-	-	-	-	-	-
Ostalo dugo drvo lišćara/listača	-	-	-	-	-	-	-
Prostorno drvo lišćara/listača	-	-	-	-	-	-	-
Ogrjevno drvo četinar/četinjača	0	-	0	-	0	-	-
Ogrjevno drvo lišćara/listača	4	4	35	37	33	36	17
Ostalo grubo obrađeno drvo ¹⁾	-	-	-	-	-	-	-

¹⁾ Ukjučuje sitno tehničko drvo, cijepane drvene motke i kolje

INDUSTRIJA

INDEKSI INDUSTRIJSKE PROIZVODNJE - UKUPNO
PREMA GIG, PODRUČJIMA I OBLASTIMA KD BiH 2010.
 Novembar / Studeni 2022. godine

	<u>XI 2022</u> Ø 2021	<u>XI 2022</u> X 2022	<u>XI 2022</u> XI 2021	<u>I - XI 2022</u> I - XI 2021
INDUSTRIJA UKUPNO	76,8	101,3	70,0	89,9
PREMA GLAVNIM INDUSTRIJSKIM GRUPACIJAMA				
AI Intermedijarni proizvodi	97,3	100,7	102,5	117,9
AE Energija	62,1	107,8	52,4	70,8
BB Kapitalni proizvodi	133,1	95,6	124,8	117,1
CD Trajni proizvodi za široku potrošnju	92,0	104,7	81,8	85,2
CN Netrajni proizvodi za široku potrošnju	89,7	78,4	120,5	113,6
PREMA PODRUČJIMA I OBLASTIMA KD-a				
B VAĐENJE RUDA I KAMENA	269,8	107,4	204,5	208,2
08 Vađenje ostalih ruda i kamena	269,8	107,4	204,5	208,2
C PRERAĐIVAČKA INDUSTRIJA	99,0	95,8	108,1	116,6
10 Proizvodnja prehrambenih proizvoda	72,9	67,7	119,1	116,0
11 Proizvodnja pića	102,6	118,4	89,1	103,5
14 Proizvodnja odjeće	270,3	80,6	-*	117,2
16 Prerada drva i proizvoda od drva i pluta, osim namještaja; proizvodnja predmeta od slame i pletarskih materijala	142,1	97,0	129,6	130,0
17 Proizvodnja papira i proizvoda od papira	93,9	114,6	104,9	94,9
18 Štampanje i umnožavanje snimljenih zapisa	154,0	110,7	135,3	119,5
20 Proizvodnja hemikalija i hemijskih proizvoda	90,8	120,8	99,0	93,1
22 Proizvodnja proizvoda od gume i plastičnih masa	186,1	109,3	162,8	152,3
23 Proizvodnja ostalih nemetalnih mineralnih proizvoda	80,4	105,3	80,9	94,3
24 Proizvodnja baznih metala	80,6	97,2	77,8	134,6
25 Proizvodnja gotovih metalnih proizvoda, osim mašina i opreme	110,7	99,9	116,0	105,1
28 Proizvodnja mašina i uređaja, d. n.	138,0	96,0	143,8	119,0
31 Proizvodnja namještaja	103,0	105,7	98,2	91,1
32 Ostala prerađivačka industrija	43,0	95,8	29,3	58,4
D PROIZVODNJA I SNABDIJEVANJE/OPSKRBA ELEKTRIČNOM ENERGIJOM I PLINOM (OSIM 35.3)¹	62,1	107,8	52,4	70,8
35 Proizvodnja i snabdijevanje/opskrba električnom energijom i plinom (osim 35.3) ¹	62,1	107,8	52,4	70,8

1) Grana djelatnosti 35.3, Proizvodnja i snabdijevanje/opskrba parom i klimatizacija

VANJSKA TRGOVINA

IZVOZ PO PODRUČJIMA KLASIFIKACIJE
DJELATNOSTI KD BiH 2010
u 000 KMUVOZ PO PODRUČJIMA KLASIFIKACIJE
DJELATNOSTI KD BiH 2010
u 000 KM

	X 2022	XI 2022	XI 2022 X 2022	I - XI 2021	I - XI 2022	I-XI 2022 I-XI 2021	X 2022	XI 2022	XI 2022 X 2022	I - XI 2021	I - XI 2022	I-XI 2022 I-XI 2021
UKUPNO	87.728	86.369	98,5	892.005	1.451.067	162,7	146.666	166.609	113,6	1.427.177	2.135.396	149,6
A Poljoprivreda, šumarstvo i ribarstvo	656	675	102,9	14.650	14.281	97,5	4.791	3.908	81,6	25.041	37.639	150,3
B Vađenje rude i kamena	30	24	79,0	172	276	160,8	468	938	200,4	4.133	4.543	109,9
C Prerađivačka industrija	82.235	82.149	99,9	756.572	1.304.494	172,4	139.906	157.171	112,3	1.384.821	2.059.123	148,7
D Proizvodnja i snabdijevanje električnom energijom, gasom/plinom, parom i klimatizacija	1.117	704	63,0	72.451	86.316	119,1	1.277	4.106	321,4	10.553	23.769	225,2
Ostalo	3.690	2.818	76,4	48.159	45.506	94,5	224	486	216,5	2.559	6.721	262,6
Nerazvrstano po kategorijama	-	-	-	-	194	-	-	-	-	71	3.602	-

Izvor: Baza podataka Uprave za indirektno/neizravno oporezivanje BiH

Prethodni podaci

IZVOZ PO SEKTORIMA I ODSJECIMA
SMTK - Rev. 4
u 000 KMUVOZ PO SEKTORIMA I ODSJECIMA
SMTK - Rev. 4
u 000 KM

	X 2022	XI 2022	XI 2022 X 2022	I - XI 2021	I - XI 2022	I-XI 2022 I-XI 2021	X 2022	XI 2022	XI 2022 X 2022	I - XI 2021	I - XI 2022	I-XI 2022 I-XI 2021
UKUPNO	87.728	86.369	98,5	892.005	1.451.067	162,7	146.666	166.609	113,6	1.427.177	2.135.396	149,6
0 HRANA I ŽIVE ŽIVOTINJE	2.365	2.463	104,1	23.151	24.496	105,8	28.848	29.913	103,7	250.585	310.506	123,9
00 Žive životinje	-	-	-	4	3	75,0	219	151	68,9	1.581	2.266	143,3
01 Meso i mesne prerađevine	40	-	-	49	110	224,5	927	1.143	123,3	5.610	7.517	134,0
02 Mlijeko, mliječne prerađevine i jaja	83	41	49,4	256	559	218,4	3.403	2.761	81,1	49.588	54.818	110,5
03 Ribe, vodozemci i njihove prerađevine	1.837	1.539	83,8	7.301	9.585	131,3	1.836	3.135	170,8	23.528	31.204	132,6
04 Žitarice i proizvodi od žitarica	-	97	-	1.273	1.364	107,1	3.477	3.793	109,1	27.929	33.853	121,2
05 Voće i povrće	383	716	186,9	10.689	10.681	99,9	4.453	4.099	92,1	28.787	37.205	129,2
06 Šećer, šećerne prerađevine i med	-	-	-	20	48	240,0	344	566	164,5	5.363	6.206	115,7
07 Kaфа, čaj, kakao i začini	22	67	304,5	3.152	1.738	55,1	5.043	5.092	101,0	32.247	42.946	133,2
08 Hrana za životinje	-	-	-	-	-	-	1.366	1.060	77,6	9.376	12.218	130,3
09 Ostali jestivi proizvodi	-	3	-	407	408	100,2	7.780	8.113	104,3	66.576	82.273	123,6
1 PIĆA I DUHAN	879	1.134	129,0	13.678	16.285	119,1	4.024	3.752	93,2	34.306	37.522	109,4
11 Pića	879	1.134	129,0	13.678	16.285	119,1	2.724	2.932	107,6	26.079	29.724	114,0
12 Duhan i proizvodi od duhana	-	-	-	-	-	-	1.300	820	63,1	8.227	7.798	94,8
2 SIROVE MATERIJNE NEJESTIVE, OSIM GORIVA	5.135	4.316	84,1	58.787	61.783	105,1	1.429	1.435	100,4	10.676	11.936	111,8
21 Sirove kože i sirovo krzno	-	-	-	-	-	-	-	-	-	-	-	-
22 Uljano sjemenje i plodovi	-	-	-	-	-	-	41	-	-	-	78	-
23 Sirovi i sintetički kaučuk	-	-	-	1	1	100,0	1	19	-	87	49	56,3
24 Drvo i pluta	1.118	1.036	92,7	5.795	10.797	186,3	82	67	81,7	1.221	1.166	95,5
25 Celuloza i papirni otpaci	-	-	-	-	-	-	-	-	-	2	-	-
26 Sirova tekstilna vlakna i njihovi otpaci	1	8	800,0	71	182	256,3	8	173	-	919	1.352	147,1
27 Prirodna đubriva i minerali osim goriva	30	32	106,7	381	369	96,9	353	737	208,8	3.694	3.763	101,9
28 Metalne rude i otpaci od metala	3.678	2.814	76,5	48.125	45.430	94,4	3	-	-	1.014	1.218	120,1
29 Sirovine biljne i životinjske, ostale	308	426	138,3	4.414	5.004	113,4	941	439	46,7	3.739	4.310	115,3

VANJSKA TRGOVINA

IZVOZ PO SEKTORIMA I ODSJECIMA
SMTK - Rev. 4 (nastavak)
u 000 KMUVOZ PO SEKTORIMA I ODSJECIMA
SMTK - Rev. 4 (nastavak)
u 000 KM

	X 2022	XI 2022	XI 2022 X 2022	I - XI 2021	I - XI 2022	I-XI 2022 I-XI 2021	X 2022	XI 2022	XI 2022 X 2022	I - XI 2021	I - XI 2022	I-XI 2022 I-XI 2021
3 MINERALNA GORIVA, MAZIVA I SRODNI PROIZVODI	1.117	705	63,1	72.451	86.342	119,2	1.908	4.997	261,9	15.926	30.671	192,6
32 Ugalj, koks i briketi	-	-	-	-	25	-	225	242	107,6	1.373	1.677	122,1
33 Nafta i derivati od nafte	-	1	-	-	1	-	405	649	160,2	3.992	5.223	130,8
34 Prirodni i industrijski gas	-	-	-	-	-	-	1	-	-	8	2	25,0
35 Električna energija	1.117	704	63,0	72.451	86.316	119,1	1.277	4.106	321,5	10.553	23.769	225,2
4 ULJA, MASTI I VOSKOVI ŽIVOTINJSKOG ILI BILJNOG PORIJEKLA	-	52	-	54	99	183,3	1.724	1.011	58,6	11.303	14.887	131,7
41 Životinjska ulja i masti	-	-	-	-	-	-	12	24	200,0	87	167	192,0
42 Biljna ulja i masti, sirova i rafinirana	-	-	-	54	47	87,0	1.706	987	57,9	11.066	14.615	132,1
43 Prerađena biljna i životinjska ulja i masnoće	-	52	-	-	52	-	6	-	-	150	105	70,0
5 HEMIJSKI/KEMIJSKI PROIZVODI	635	2.746	432,4	10.316	16.604	161,0	22.545	22.719	100,8	204.378	235.612	115,3
51 Organske hemikalije/kemikalije	-	-	-	16	3	18,8	60	120	200,0	901	1.370	152,1
52 Anorganske hemikalije/kemikalije	30	1.871	-	101	3.081	-	583	514	88,2	4.437	14.829	334,2
53 Boje i štavila	333	556	167,0	9.324	10.263	110,1	1.193	875	73,3	13.548	14.398	106,3
54 Medicinski i farmaceutski proizvodi	194	208	107,2	42	2.291	-	13.457	13.502	100,3	123.489	133.391	108,0
55 Toaletni proizvodi i proizvodi za čišćenje	52	74	142,3	666	503	75,5	2.248	2.363	105,1	20.436	22.935	112,2
56 Vještačka đubriva	-	-	-	-	-	-	138	111	80,4	1.050	1.449	138,0
57 Plastične mase u primarnim oblicima	1	-	-	4	8	200,0	880	691	78,5	10.086	9.710	96,3
58 Plastične mase, ne-primarni oblici	3	11	366,7	87	159	182,8	1.234	994	80,6	7.332	10.269	140,1
59 Ostale hemikalije/kemikalije	22	26	118,2	76	296	389,5	2.752	3.549	129,0	23.099	27.261	118,0
6 INDUSTRIJSKI PROIZVODI, RAZVRSTANI UGLAVNOM PO VRSTI SIROVINA	59.915	59.917	100,0	515.676	1.056.996	205,0	48.682	65.814	135,2	583.433	1.082.059	185,5
61 Koža, krzno i proizvodi od kože i krzna	-	-	-	1	-	-	3	-	-	48	46	95,8
62 Guma i gumeni proizvodi	6	12	200,0	89	91	102,2	3.461	2.500	72,2	20.931	28.270	135,1
63 Proizvodi od drveta, osim namještaja	204	220	107,8	1.923	2.709	140,9	923	1.052	114,0	9.348	11.141	119,2
64 Papir, ljepenka i ostali slični proizvodi	457	353	77,2	3.708	4.724	127,4	1.851	1.518	82,0	15.068	20.315	134,8
65 Predivo, tkanine i tekstilni proizvodi	94	86	91,5	808	809	100,1	1.256	1.688	134,4	11.910	13.629	114,4
66 Proizvodi od nemetalnih minerala	1.166	987	84,6	6.893	9.946	144,3	5.254	6.784	129,1	51.838	65.570	126,5
67 Željezo i čelik	3.419	3.389	99,1	11.801	22.215	188,2	8.041	6.880	85,6	52.084	68.809	132,1
68 Obojeni metali	36.294	36.837	101,5	353.000	818.883	232,0	22.436	41.657	185,7	390.525	827.243	211,8
69 Metalni proizvodi	18.275	18.033	98,7	137.453	197.619	143,8	5.457	3.735	68,4	31.681	47.036	148,5
7 MAŠINE/STROJEVI I TRANSPORTNA SREDSTVA	8.547	6.733	78,8	55.320	74.887	135,4	24.689	27.092	109,7	233.535	300.427	128,6
71 Pogonske mašine i oprema	13	3	23,1	90	229	254,4	189	380	201,1	3.600	3.938	109,4
72 Mašine specijalizirane za određene industrije	844	315	37,3	4.007	3.762	93,9	1.379	1.603	116,2	10.645	17.105	160,7
73 Mašine za obradu metala	1.710	1.806	105,6	14.798	20.916	141,3	2.481	4.996	201,4	18.202	22.397	123,0
74 Ostale industrijske mašine i dijelovi	4.396	4.223	96,1	31.036	38.832	125,1	6.004	6.838	113,9	37.810	63.629	168,3
75 Kancelarijske mašine i mašine za automatsku obradu podataka	503	1	0,2	1.353	5.558	410,8	89	377	423,6	3.115	4.643	149,1
76 Telekomunikacijski aparati i aparati za snimanje zvuka	27	42	155,6	189	228	120,6	708	1.281	180,9	12.753	17.988	141,0
77 Električne mašine, aparati i uređaji	265	208	78,5	2.262	2.559	113,1	4.922	3.968	80,6	44.113	55.807	126,5
78 Drumska vozila	786	131	16,7	1.428	2.659	186,2	8.912	7.649	85,8	103.183	114.666	111,1
79 Ostala transportna vozila	3	4	133,3	157	144	91,7	5	-	-	114	254	222,8
8 RAZNI INDUSTRIJSKI PROIZVODI	9.135	8.303	90,9	142.572	113.381	79,5	12.817	9.876	77,1	82.963	108.153	130,4
81 Montažne zgrade, sanitarni, rasvjetni i grijajući uređaji	182	86	47,3	846	1.660	196,2	1.448	849	58,6	7.956	9.207	115,7
82 Namještaj i njegovi dijelovi	1.680	1.702	101,3	14.646	18.089	123,5	330	391	118,5	4.191	4.489	107,1
83 Torbe, tašne, neseseri i slični proizvodi	-	5	-	7	7	100,0	87	63	72,4	1.357	1.426	105,1
84 Odjeća	295	289	98,0	5.059	3.492	69,0	1.655	1.412	85,3	12.147	15.181	125,0
85 Obuća	1	-	-	28	18	64,3	935	459	49,1	4.813	7.455	154,9
87 Naučni i kontrolni instrumenti	66	1	1,5	100	133	133,0	3.530	1.952	55,3	17.291	22.466	129,9
88 Fotografski i optički proizvodi, satovi	-	-	-	5	17	340,0	92	43	46,7	949	931	98,1
89 Ostali industrijski proizvodi	6.911	6.220	90,0	121.881	89.965	73,8	4.740	4.707	99,3	34.259	46.998	137,2
9 Proizvodi, nerazvrstani po kategorijama	-	-	-	-	194	-	-	-	-	72	3.623	-

Izvor: Baza podataka Uprave za indirektno/neizravno oporezivanje BiH

Prethodni podaci

VANJSKA TRGOVINA

IZVOZ PREMA MEĐUNARODNOJ KLASIFIKACIJI
EKONOMSKE NAMJENE PROIZVODA (BEC) Rev. 4
u 000 KMUVOZ PREMA MEĐUNARODNOJ KLASIFIKACIJI
EKONOMSKE NAMJENE PROIZVODA (BEC) Rev. 4
u 000 KM

	X 2022	XI 2022	XI 2022 X 2022	I - XI 2021	I - XI 2022	I-XI 2022 I-XI 2021	X 2022	XI 2022	XI 2022 X 2022	I - XI 2021	I - XI 2022	I-XI 2022 I-XI 2021
UKUPNO	87.728	86.369	98,5	892.005	1.451.067	162,7	146.666	166.609	113,6	1.427.177	2.135.396	149,6
1. Hrana i pića	3.243	3.597	110,9	36.851	40.781	110,7	31.949	32.745	102,5	278.245	342.489	123,1
2. Industrijski materijali	65.709	66.877	101,8	585.537	1.136.451	194,1	57.115	75.122	131,5	659.228	1.177.488	178,6
3. Goriva i maziva	1.164	736	63,2	72.637	86.519	119,1	1.974	5.151	260,9	16.893	31.811	188,3
4. Kapitalni proizvodi (osim transportnih sredstava), dijelovi i pribor	8.527	7.195	84,4	61.230	78.380	128,0	19.189	20.779	108,3	140.212	197.544	140,9
5. Transportna sredstva, njihovi dijelovi i pribor	792	137	17,3	1.670	2.854	170,9	12.223	10.076	82,4	123.767	142.887	115,4
6. Proizvodi za široku potrošnju	3.046	3.593	118,0	32.058	37.019	115,5	23.610	22.400	94,9	208.189	237.421	114,0
7. Proizvodi, drugdje nspomenuti	5.247	4.234	80,7	102.022	69.063	67,7	606	336	55,4	643	5.756	895,2

Izvor: Baza podataka Uprave za indirektno/neizravno oporezivanje BiH

Prethodni podaci

IZVOZ PO ZEMLJAMA PREMA GEOGRAFSKIM
ZONAMA
u 000 KMUVOZ PO ZEMLJAMA PREMA GEOGRAFSKIM
ZONAMA
u 000 KM

	X 2022	XI 2022	XI 2022 X 2022	I - XI 2021	I - XI 2022	I-XI 2022 I-XI 2021	X 2022	XI 2022	XI 2022 X 2022	I - XI 2021	I - XI 2022	I-XI 2022 I-XI 2021
UKUPNO	87.728	86.369	98,5	892.005	1.451.067	162,7	146.666	166.609	113,6	1.427.177	2.135.396	149,6
ZEMLJE EU	66.680	68.182	102,3	671.787	1.196.360	178,1	88.321	89.172	101,0	761.349	941.052	123,6
Austrija	2.000	2.709	135,5	23.949	24.344	101,6	2.338	1.880	80,4	16.558	23.800	143,7
Belgija	69	708	-	1.566	22.067	-	4.302	3.495	81,2	29.217	44.755	153,2
Bugarska	15	30	200,0	6.605	1.207	18,3	275	551	200,4	3.726	6.523	175,1
Češka	417	538	129,0	21.431	12.990	60,6	2.230	2.178	97,7	13.106	17.865	136,3
Kipar	30	112	373,3	1.068	1.411	132,1	1	8	800,0	51	48	94,1
Danska	255	51	20,0	881	954	108,3	1.098	2.223	202,5	7.353	10.631	144,6
Estonija	-	-	-	-	1	-	-	66	-	639	1.039	162,6
Finska	6	95	-	142	128	90,1	79	50	63,3	1.425	1.561	109,5
Francuska	1.325	1.791	135,2	4.969	19.619	394,8	4.166	3.025	72,6	58.516	37.590	64,2
Grčka	-	77	-	416	566	136,1	1.091	1.072	98,3	12.383	13.748	111,0
Hrvatska	20.329	20.373	100,2	120.295	260.274	216,4	16.453	20.394	124,0	153.207	200.269	130,7
Irska	-	-	-	-	-	-	1.409	1.234	87,6	10.619	14.023	132,1
Italija	17.310	18.505	106,9	262.081	482.983	184,3	10.725	8.371	78,1	88.929	103.984	116,9
Latvija (Letonija)	-	-	-	-	-	-	45	22	48,9	143	452	316,1
Litvanija	-	-	-	22	-	-	805	340	42,2	3.113	4.309	138,4
Luksemburg	-	-	-	31	117	377,4	119	28	23,5	99	346	349,5
Mađarska	739	487	65,9	8.734	19.794	226,6	1.247	1.227	98,4	12.135	14.311	117,9
Malta	-	-	-	5	7	140,0	3	13	433,3	54	50	92,6
Nizozemska	9	132	-	2.552	3.445	135,0	4.222	5.933	140,5	13.186	30.499	231,3
Njemačka	13.196	16.257	123,2	143.788	187.179	130,2	22.033	21.257	96,5	188.293	223.262	118,6
Poljska	7.181	3.456	48,1	26.829	76.615	285,6	5.845	4.846	82,9	44.645	59.164	132,5
Portugal	-	-	-	1	36.440	-	219	174	79,5	1.881	3.411	181,3

VANJSKA TRGOVINA

IZVOZ PO ZEMLJAMA PREMA GEOGRAFSKIM
ZONAMA (nastavak)
u 000 KM

	X 2022	XI 2022	XI 2022 X 2022	I - XI 2021	I - XI 2022	I-XI 2022 I-XI 2021	X 2022	XI 2022	XI 2022 X 2022	I - XI 2021	I - XI 2022	I-XI 2022 I-XI 2021
Rumunija	677	927	136,9	4.791	10.106	210,9	976	506	51,8	13.053	19.948	152,8
Slovačka	923	346	37,5	8.539	16.590	194,3	866	910	105,1	8.341	11.436	137,1
Slovenija	849	860	101,3	14.107	9.677	68,6	3.876	4.052	104,5	41.950	49.917	119,0
Španija	468	447	95,5	12.492	2.785	22,3	2.382	3.296	138,4	29.877	35.542	119,0
Švedska	882	281	31,9	6.493	7.061	108,7	1.513	2.021	133,6	8.829	12.518	141,8
Ujedineno Kraljevstvo	-	-	-	-	-	-	3	-	-	21	51	242,9
ZEMLJE EFTE	2.502	3.098	123,8	22.240	27.000	121,4	5.382	1.022	19,0	44.021	31.986	72,7
Island	-	-	-	16	-	-	54	22	40,7	123	284	230,9
Lihtenštajn	99	196	198,0	6.679	6.315	94,6	1.795	395	22,0	7.986	10.386	130,1
Norveška	2.025	2.438	120,4	12.451	15.531	124,7	3.523	557	15,8	33.332	19.207	57,6
Švicarska	378	464	122,8	3.094	5.154	166,6	10	48	480,0	2.580	2.109	81,7
OSTALE EVROPSKE ZEMLJE	10.407	10.274	98,7	109.529	141.119	128,8	21.817	27.005	123,8	349.728	293.872	84,0
Albanija	4.458	5.034	112,9	25.106	32.959	131,3	31	165	532,3	813	1.181	145,3
Crna Gora	-	6	-	855	841	98,4	-	61	-	54	252	466,7
Kosovo	428	839	196,0	1.498	3.194	213,2	690	818	118,6	8.754	10.238	117,0
Sjeverna Makedonija	936	43	4,6	1.025	1.869	182,3	19	5.835	-	170.594	84.223	49,4
Ruska Federacija	2.898	2.916	100,6	37.287	64.897	174,0	15.373	14.740	95,9	111.419	134.813	121,0
Srbija	1.482	891	60,1	36.883	29.948	81,2	5.159	4.003	77,6	45.518	53.702	118,0
Turska	64	123	192,2	2.123	652	30,7	381	1.107	290,6	9.475	7.184	75,8
Ostale zemlje	141	422	299,3	4.752	6.759	142,2	164	276	168,3	3.101	2.279	73,5
AFRIKA	-	-	-	22.334	13.310	59,6	330	648	196,4	3.865	4.513	116,8
ZEMLJE SJEVERNE AFRIKE	-	-	-	21.545	12.650	58,7	127	569	448,0	2.319	2.895	124,8
OSTALE AFRIČKE ZEMLJE	-	-	-	789	660	83,7	203	79	38,9	1.546	1.618	104,7
AMERIKA	7.086	3.759	53,0	48.422	58.390	120,6	5.211	7.459	143,1	33.144	81.015	244,4
ZEMLJE SJEVERNE AMERIKE	4.723	2.346	49,7	41.106	43.688	106,3	2.058	4.382	212,9	19.971	33.354	167,0
Kanada	-	25	-	9	70	777,8	22	38	172,7	491	679	138,3
SAD	4.723	2.321	49,1	41.097	43.618	106,1	2.036	4.344	213,4	19.480	32.675	167,7
Ostale zemlje	-	-	-	-	-	-	-	-	-	-	-	-
ZEMLJE CENTRALNE AMERIKE I KARIBA	1.599	1.112	69,5	5.327	12.760	239,5	436	494	113,3	1.764	4.207	238,5
ZEMLJE JUŽNE AMERIKE	764	301	39,4	1.989	1.942	97,6	2.717	2.583	95,1	11.409	43.454	380,9
AZIJA	1.034	1.056	102,1	14.523	14.706	101,3	25.604	41.301	161,3	234.667	782.808	333,6
ZEMLJE BLISKOG I SREDNJEG ISTOKA	351	542	154,4	6.658	8.044	120,8	65	34	52,3	14.920	24.699	165,5
OSTALE ZEMLJE AZIJE	683	514	75,3	7.865	6.662	84,7	25.539	41.267	161,6	219.747	758.109	345,0
Indija	110	198	180,0	737	1.596	216,6	11.743	31.491	268,2	83.005	595.915	717,9
Japan	-	-	-	1	4	400,0	890	1.403	157,6	9.234	9.830	106,5
Kina	246	212	86,2	4.402	2.781	63,2	10.387	6.058	58,3	57.310	99.841	174,2
Malezija	-	-	-	646	12	1,9	100	76	76,0	1.222	1.218	99,7
Ostale zemlje	327	104	31,8	2.079	2.269	109,1	2.419	2.239	92,6	68.976	51.305	74,4
ZEMLJE OKEANIJE I POLARNOG REGIONA	19	-	-	38	182	478,9	1	2	200,0	280	26	9,3
AUSTRALIJA I NOVI ZELAND	19	-	-	38	182	478,9	1	2	200,0	278	26	9,4
Australija	19	-	-	5	152	-	1	2	200,0	18	15	83,3
Novi Zeland	-	-	-	33	30	90,9	-	-	-	260	11	4,2
Ostale zemlje	-	-	-	-	-	-	-	-	-	-	-	-
OSTALE ZEMLJE OKEANIJE I POLARNOG REGIONA	-	-	-	-	-	-	-	-	-	2	-	-
Neraspoređeno	-	-	-	3.132	-	-	-	-	-	123	124	100,8

Izvor: Baza podataka Uprave za indirektno/nezravno oporezivanje BiH

Prethodni podaci

TURIZAM

TURISTIČKI PROMET ZA NOVEMBAR / STUDENI 2022. GODINE
KAPACITETI, TURISTI I NOĆENJA

	Dolasci turista				Noćenja turista			
	XI 2022	XI 2022 XI 2021	I - XI 2022	I - XI 2022 I - XI 2021	XI 2022	XI 2022 XI 2021	I - XI 2022	I - XI 2022 I - XI 2021

DOLASCI I NOĆENJA TURISTA

UKUPNO	9.731	172,8	199.291	165,8	17.265	162,5	467.091	161,8
Domaći	4.276	137,9	80.373	117,2	7.100	149,3	178.401	109,6
Strani	5.455	215,7	118.918	230,4	10.165	173,2	288.690	229,3
BROJ LEŽAJA	6.228							

DOLASCI I NOĆENJA TURISTA PREMA VRSTAMA OBJEKATA

UKUPNO	9.731	172,8	199.291	165,8	17.265	162,5	467.091	161,8
Hoteli i sličan smještaj	9.457	175,1	190.828	168,4	16.726	163,3	448.068	165,0
Odmarališta i slični objekti za kraći odmor	274	119,7	8.403	124,8	539	139,6	18.944	112,0
Kampovi i prostori za kampiranje	-	-	60	37,7	-	-	79	36,1
Ostali smještaj	-	-	-	-	-	-	-	-
DOMAĆI	4.276	137,9	80.373	117,2	7.100	149,3	178.401	109,6
Hoteli i sličan smještaj	4.089	141,7	74.510	118,8	6.725	152,4	164.983	111,2
Odmarališta i slični objekti za kraći odmor	187	86,6	5.818	100,8	375	108,7	13.358	93,3
Kampovi i prostori za kampiranje	-	-	45	44,6	-	-	60	44,8
Ostali smještaj	-	-	-	-	-	-	-	-
STRANI	5.455	215,7	118.918	230,4	10.165	173,2	288.690	229,3
Hoteli i sličan smještaj	5.368	213,4	116.318	229,9	10.001	171,6	283.085	229,7
Odmarališta i slični objekti za kraći odmor	87	102,1	2.585	269,0	164	400,0	5.586	215,8
Kampovi i prostori za kampiranje	-	-	15	25,9	-	-	19	22,4
Ostali smještaj	-	-	-	-	-	-	-	-

DOLASCI I NOĆENJA TURISTA PREMA NAČINU DOLASKA

	Individualno				Organizirano			
	dolasci turista		noćenje turista		dolasci turista		noćenje turista	
	XI 2022	Struktura %	I-XI 2022	Struktura %	XI 2022	Struktura %	I-XI 2022	Struktura %
UKUPNO	7.023	72,2	11.627	67,3	2.708	27,8	5.638	32,7
Domaći	3.600	51,3	5.949	51,2	676	25,0	1.151	20,4
Strani	3.423	48,7	5.678	48,8	2.032	75,0	4.487	79,6

SVRHA DOLASKA TURISTA

	Poslovno				Ostalo			
	dolasci turista		noćenje turista		dolasci turista		noćenje turista	
	XI 2022	Struktura %	I-XI 2022	Struktura %	XI 2022	Struktura %	I-XI 2022	Struktura %
UKUPNO	2.328	23,9	3.766	21,8	7.403	76,1	13.499	78,2
Domaći	1.369	58,8	2.053	54,5	2.907	39,3	5.047	37,4
Strani	959	41,2	1.713	45,5	4.496	60,7	8.452	62,6

TURIZAM

DOLASCI I NOĆENJA TURISTA PO ZEMLJAMA PREBIVALIŠTA

	Dolasci turista				Noćenja turista			
	XI 2022	XI 2022 XI 2021	I - XI 2022	I - XI 2022 I - XI 2021	XI 2022	XI 2022 XI 2021	I - XI 2022	I - XI 2022 I - XI 2021
UKUPNO STRANI	5.455	215,7	118.918	230,4	10.165	173,2	288.690	229,3
Albanija	65	464,3	433	168,5	112	466,7	629	170,0
Austrija	105	318,2	3.321	171,8	171	427,5	8.004	161,3
Belgija	10	-	1.342	251,3	10	-	3.414	236,8
Bugarska	13	216,7	455	494,6	18	300,0	716	371,0
Crna Gora	79	114,5	1.305	145,3	126	146,5	2.092	160,9
Češka	31	163,2	1.086	243,5	65	270,8	2.431	262,2
Danska	10	27,8	950	238,7	23	31,9	3.208	269,4
Estonija	-	-	104	162,5	-	-	139	118,8
Finska	1	100,0	308	206,7	1	100,0	702	161,0
Francuska	78	458,8	7.062	257,1	99	225,0	30.062	263,5
Grčka	10	200,0	522	203,9	13	260,0	1.073	135,5
Nizozemska	56	88,9	4.386	214,9	214	105,4	14.515	234,6
Hrvatska	1.473	196,7	18.965	234,1	2.260	169,2	34.108	216,0
Irska	75	-	1.647	-	116	-	6.769	-
Island	-	-	40	307,7	-	-	77	240,6
Italija	343	-	6.126	457,9	805	493,9	14.294	441,9
Kipar	1	-	24	160,0	1	-	37	160,9
Latvija	-	-	85	197,7	-	-	138	212,3
Litvanija	12	-	183	381,3	12	120,0	602	442,7
Luksemburg	1	-	104	140,5	1	-	290	165,7
Mađarska	36	-	2.832	277,7	67	-	8.365	374,9
Sjeverna Makedonija	36	-	582	228,2	74	-	1.166	195,0
Malta	1	50,0	16	320,0	2	100,0	21	350,0
Norveška	11	220,0	636	295,8	12	92,3	1.396	286,7
Njemačka	171	335,3	6.805	169,7	513	488,6	17.782	170,2
Poljska	80	-	10.460	350,0	255	-	32.290	406,4
Portugal / Portugalija	5	125,0	949	-	11	157,1	2.820	-
Rumunija / Rumunjska	7	100,0	875	310,3	18	138,5	1.625	260,4
Rusija	60	461,5	578	161,0	104	-	1.292	175,5
Slovačka	35	350,0	911	448,8	139	-	2.855	-
Slovenija	667	469,7	7.642	311,9	848	405,7	16.568	309,1
Srbija	279	191,1	4.241	115,4	483	190,2	9.591	98,0
Španija / Španjolska	299	70,9	3.669	205,4	1.131	56,5	11.828	189,3
Švajcarska / Švicarska	40	200,0	1.720	150,5	61	244,0	3.719	136,0
Švedska	40	307,7	1.774	142,5	70	140,0	5.386	114,2
Turska	81	238,2	2.895	301,6	115	244,7	3.874	233,4
Ujedinjeno Kraljevstvo	23	135,3	1.837	377,2	43	143,3	4.489	440,1
Ukrajina	6	21,4	268	67,3	15	11,2	675	51,8
Ostale evropske zemlje	7	233,3	504	434,5	9	225,0	880	-
Egipat	-	-	30	107,1	-	-	56	93,3

TURIZAM

DOLASCI I NOĆENJA TURISTA PO ZEMLJAMA PREBIVALIŠTA

	Dolasci turista				Noćenja turista			
	XI 2022	XI 2022 XI 2021	I - XI 2022	I - XI 2022 I - XI 2021	XI 2022	XI 2022 XI 2021	I - XI 2022	I - XI 2022 I - XI 2021
Južnoafrička Republika	-	-	71	-	-	-	78	390,0
Ostale afričke zemlje	9	112,5	89	185,4	25	138,9	291	191,5
Kanada	29	181,3	946	-	70	170,7	1.869	476,8
SAD	243	385,7	4.789	292,9	563	473,1	10.124	271,1
Ostale sjeverno - američke zemlje	18	-	405	-	102	-	1.681	-
Brazil	54	-	571	-	141	-	972	-
Ostale zemlje Južne i Srednje Amerike	115	-	1.354	-	267	-	2.337	-
Bahrein	6	37,5	810	194,2	9	40,9	1.604	191,2
Indija	11	366,7	244	-	21	420,0	456	-
Iran	-	-	18	200,0	-	-	32	145,5
Izrael	1	9,1	1.425	142,2	7	43,8	2.487	132,9
Japan	1	33,3	57	219,2	1	33,3	89	217,1
Južna Koreja	190	-	2.149	-	269	-	2.990	-
Katar	-	-	156	125,8	-	-	264	120,0
Narodna Republika Kina	82	-	598	353,9	93	-	848	343,3
Kuvajt	7	31,8	469	68,6	11	23,4	820	66,8
Malezija	221	-	1.235	-	223	-	1.317	-
Oman	36	180,0	777	168,2	53	147,2	1.314	171,1
Saudijska Arabija	52	23,7	2.142	83,1	83	24,1	3.866	82,3
Ujedinjeni Arapski Emirati	37	45,1	1.173	63,2	70	47,0	2.012	61,3
Ostale azijske zemlje	80	347,8	988	201,6	103	302,9	1.660	202,7
Australija	15	375,0	551	-	26	325,0	1.183	-
Novi Zeland	1	-	30	272,7	11	-	76	345,5
Ostale zemlje Okeanije	-	-	199	-	-	-	342	-

ZAPADNOHERCEGOVAČKI KANTON

PRIRODNO KRETANJE STANOVNIŠTVA I BRAKOVI

PRIRODNO KRETANJE STANOVNIŠTVA I BRAKOVI PO MJESTU UOBIČAJENOG STANOVANJA

Općina	Ukupno rođeni	Živorodeni			Mrtvorodeni	Mjesto porođaja			Umrli			Od toga						Zaključeni brakovi	Razvedeni brakovi
		ukupno	po spolu			u zdravstvenoj ustanovi	na drugom mjestu		ukupno	po spolu		umrla dojenčad			nasilne smrti				
			muški	ženski			sa stručnom pomoći	bez stručne pomoći		muški	ženski	ukupno	muški	ženski	ukupno	muški	ženski		

Za mjesec novembar / studeni 2022. godine - prvi rezultati

UKUPNO	60	60	26	34	-	60	-	-	78	45	33	-	-	-	-	-	-	11	1
Grad Ljubuški	22	22	9	13	-	22	-	-	30	19	11	-	-	-	-	-	-	3	-
Grad Široki Brijeg	24	24	10	14	-	24	-	-	32	14	18	-	-	-	-	-	-	4	1
Grude	4	4	-	4	-	4	-	-	8	7	1	-	-	-	-	-	-	-	-
Posušje	10	10	7	3	-	10	-	-	8	5	3	-	-	-	-	-	-	4	-

Za period januar / siječanj - novembar / studeni 2022. godine - prvi rezultati

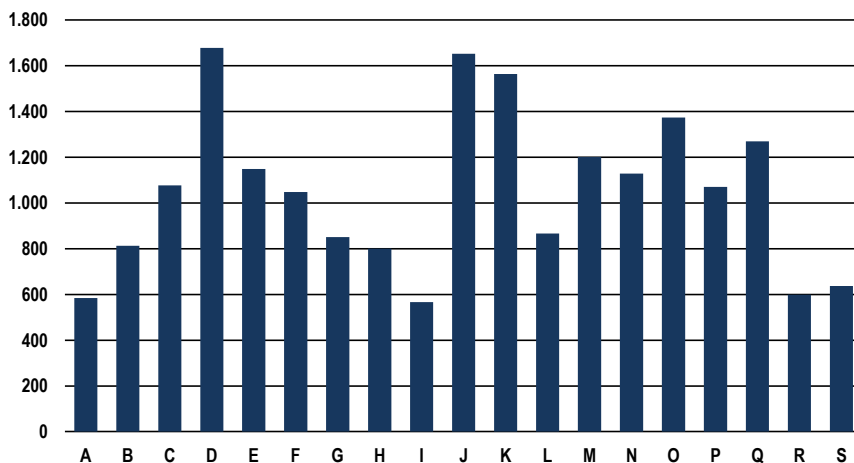
UKUPNO	647	647	331	316	-	644	3	-	859	453	406	-	-	-	6	6	-	396	27
Grad Ljubuški	164	164	97	67	-	164	-	-	255	145	110	-	-	-	2	2	-	110	8
Grad Široki Brijeg	255	255	125	130	-	254	1	-	310	161	149	-	-	-	1	1	-	148	11
Grude	96	96	45	51	-	95	1	-	141	76	65	-	-	-	2	2	-	64	6
Posušje	132	132	64	68	-	131	1	-	153	71	82	-	-	-	1	1	-	74	2

PLAĆE

PROSJEČNA MJESEČNA ISPLAĆENA NETO I BRUTO PLAĆA ZAPOSLENIH PO PODRUČJIMA KD BiH 2010

	Prosječna neto plaća u KM					Prosječna bruto plaća u KM				
	Ø 2021	X 2022	XI 2022	Index XI 2022 Ø 2021	Index XI 2022 X 2022	Ø 2021	X 2022	XI 2022	Index XI 2022 Ø 2021	Index XI 2022 X 2022
UKUPNO	892	1.007	1.029	115,4	102,2	1.393	1.558	1.587	113,9	101,9
A Poljoprivreda, šumarstvo i ribolov	490	582	584	119,2	100,3	956	866	870	91,0	100,5
B Vađenje ruda i kamena	920	1.160	812	88,3	70,0	1.403	1.787	1.429	101,9	80,0
C Prerađivačka industrija	959	1.075	1.077	112,3	100,2	1.545	1.679	1.656	107,2	98,6
D Proizvodnja i snabdijevanje električnom energijom, plinom, parom i klimatizacija	1.611	1.633	1.678	104,2	102,8	2.493	2.528	2.602	104,4	102,9
E Snabdijevanje vodom; uklanjanje otpadnih voda, upravljanje otpadom te djelatnosti sanacije okoliša	1.052	1.102	1.148	109,1	104,2	1.618	1.697	1.772	109,5	104,4
F Građevinarstvo	806	970	1.047	129,9	107,9	1.430	1.452	1.570	109,8	108,1
G Trgovina na veliko i na malo; popravak motornih vozila i motocikala	697	809	850	122,0	105,1	1.070	1.254	1.319	123,3	105,2
H Prijevoz i skladištenje	694	794	800	115,3	100,8	1.063	1.220	1.232	115,9	101,0
I Djelatnosti pružanja smještaja te pripreme i usluživanja hrane (hotelijerstvo i ugostiteljstvo)	493	557	566	114,8	101,6	740	838	852	115,1	101,7
J Informacije i komunikacije	1.584	1.567	1.652	104,3	105,4	2.457	2.430	2.567	104,5	105,6
K Finansijske djelatnosti i djelatnosti	1.441	1.451	1.563	108,5	107,7	2.228	2.269	2.403	107,9	105,9
L Poslovanje nekretninama	925	905	866	93,6	95,7	1.424	1.399	1.338	94,0	95,6
M Stručne, naučne i tehničke djelatnosti	1.129	1.163	1.201	106,4	103,3	1.701	1.806	1.867	109,8	103,4
N Administrativne i pomoćne uslužne djelatnosti	942	1.104	1.128	119,7	102,2	1.456	1.712	1.751	120,3	102,3
O Javna uprava i odbrana; obavezno socijalno osiguranje	1.217	1.375	1.373	112,8	99,9	1.876	2.128	2.124	113,2	99,8
P Obrazovanje	938	1.069	1.070	114,1	100,1	1.435	1.652	1.647	114,8	99,7
Q Djelatnosti zdravstvene socijalne zaštite	1.220	1.243	1.269	104,0	102,1	1.869	1.910	1.981	106,0	103,7
R Umjetnost, zabava i rekreacija	475	605	598	125,9	98,8	707	912	905	128,0	99,2
S Ostale uslužne djelatnosti	539	623	637	118,2	102,2	809	1.028	1.049	129,7	102,0

prosječna neto plaća u KM, novembar / studeni 2022.



PROIZVODNJA, PRODAJA I ZALIHE ŠUMSKIH SORTIMENATA

Novembar / Studeni 2022. godine

m³

	Proizvodnja				Prodaja		Zalihe (stanje krajem mjeseca) 2022
	XI		I - XI		I - XI		
	2021	2022	2021	2022	2021	2022	
UKUPNO	966	431	4.490	4.326	4.490	4.326	-
Trupci četinar/četinjača	44	-	116	127	116	127	-
Jamsko drvo četinar/četinjača	116	-	269	116	269	116	-
Ostalo dugo drvo četinar/četinjača	-	-	-	-	-	-	-
Prostorno drvo četinar/četinjača	-	3	-	197	-	197	-
Trupci lišćara/listača	225	79	1.306	846	1.306	846	-
Jamsko drvo lišćara/listača	-	-	-	-	-	-	-
Ostalo dugo drvo lišćara/listača	-	-	-	-	-	-	-
Prostorno drvo lišćara/listača	-	-	-	-	-	-	-
Ogrjevno drvo četinar/četinjača	-	-	-	-	-	-	-
Ogrjevno drvo lišćara/listača	581	349	2.799	3.040	2.799	3.040	-
Ostalo grubo obrađeno drvo ¹⁾	-	-	-	-	-	-	-

¹⁾ Ukjučuje sitno tehničko drvo, cijepane drvene motke i kolje

INDUSTRIJA

INDEKSI INDUSTRIJSKE PROIZVODNJE - UKUPNO
PREMA GIG, PODRUČJIMA I OBLASTIMA KD BiH 2010.
 Novembar / Studeni 2022. godine

	<u>XI 2022</u> Ø 2021	<u>XI 2022</u> X 2022	<u>XI 2022</u> XI 2021	<u>I - XI 2022</u> I - XI 2021
INDUSTRIJA UKUPNO	93,8	86,9	87,3	104,0
PREMA GLAVNIM INDUSTRIJSKIM GRUPACIJAMA				
AI Intermedijarni proizvodi	96,3	92,8	88,1	102,3
BB Kapitalni proizvodi	154,1	138,5	92,4	95,5
CN Netrajni proizvodi za široku potrošnju	82,5	66,7	83,7	110,8
PREMA PODRUČJIMA I OBLASTIMA KD-a				
B VAĐENJE RUDA I KAMENA	58,5	67,1	107,6	75,6
07 Vađenje metalnih ruda	58,3	64,7	108,3	74,2
08 Vađenje ostalih ruda i kamena	59,7	84,8	103,4	84,4
C PRERAĐIVAČKA INDUSTRIJA	94,4	87,2	87,1	104,5
10 Proizvodnja prehrambenih proizvoda	60,7	82,0	80,9	80,6
11 Proizvodnja pića	254,3	158,8	169,0	162,5
15 Proizvodnja kože i srodnih proizvoda	46,9	48,7	58,0	91,8
16 Prerada drva i proizvoda od drva i pluta, osim namještaja; proizvodnja predmeta od slame i pletarskih materijala	106,8	87,1	73,8	174,2
17 Proizvodnja papira i proizvoda od papira	86,7	88,1	79,6	92,7
18 Štampanje i umnožavanje snimljenih zapisa	101,6	78,5	115,2	121,1
20 Proizvodnja hemikalija i hemijskih proizvoda	49,6	37,7	38,4	100,0
22 Proizvodnja proizvoda od gume i plastičnih masa	106,7	96,7	99,3	103,8
23 Proizvodnja ostalih nemetalnih mineralnih proizvoda	107,5	85,6	95,7	108,4
24 Proizvodnja baznih metala	107,8	97,9	96,1	115,6
25 Proizvodnja gotovih metalnih proizvoda, osim mašina i opreme	117,2	100,7	96,2	123,3
27 Proizvodnja električne opreme	98,0	94,6	88,1	104,3
28 Proizvodnja mašina i uređaja, d. n.	223,9	-*	192,6	90,8
29 Proizvodnja motornih vozila, prikolica i poluprikolica	127,7	100,0	47,6	63,4
33 Popravak i instaliranje mašina i opreme	-	-	-	-

VANJSKA TRGOVINA

IZVOZ PO PODRUČJIMA KLASIFIKACIJE
DJELATNOSTI KD BiH 2010
u 000 KMUVOZ PO PODRUČJIMA KLASIFIKACIJE
DJELATNOSTI KD BiH 2010
u 000 KM

	X 2022	XI 2022	XI 2022 X 2022	I - XI 2021	I - XI 2022	I-XI 2022 I-XI 2021	X 2022	XI 2022	XI 2022 X 2022	I - XI 2021	I - XI 2022	I-XI 2022 I-XI 2021
UKUPNO	108.949	114.280	104,9	832.116	1.169.851	140,6	228.869	200.831	87,7	1.710.431	2.282.164	133,4
A Poljoprivreda, šumarstvo i ribarstvo	397	465	117,0	3.166	4.430	139,9	6.119	6.246	102,1	57.910	67.563	116,7
B Vađenje rude i kamena	10.195	10.676	104,7	374	48.290	-	279	366	131,2	2.614	3.220	123,2
C Prerađivačka industrija	92.083	97.738	106,1	769.327	1.038.309	135,0	221.512	192.762	87,0	1.639.789	2.196.574	134,0
D Proizvodnja i snabdijevanje električnom energijom, gasom/plinom, parom i klimatizacija	-	-	-	-	-	-	-	-	-	-	-	-
Ostalo	6.274	5.400	86,1	59.249	77.779	131,3	959	1.456	151,9	10.118	10.540	104,2
Nerazvrstano po kategorijama	-	-	-	-	1.044	-	-	-	-	-	4.266	-

Izvor: Baza podataka Uprave za indirektno/neizravno oporezivanje BiH

Prethodni podaci

IZVOZ PO SEKTORIMA I ODSJECIMA
SMTK - Rev. 4
u 000 KMUVOZ PO SEKTORIMA I ODSJECIMA
SMTK - Rev. 4
u 000 KM

	X 2022	XI 2022	XI 2022 X 2022	I - XI 2021	I - XI 2022	I-XI 2022 I-XI 2021	X 2022	XI 2022	XI 2022 X 2022	I - XI 2021	I - XI 2022	I-XI 2022 I-XI 2021
UKUPNO	108.949	114.280	104,9	832.116	1.169.851	140,6	228.869	200.831	87,7	1.710.431	2.282.164	133,4
0 HRANA I ŽIVE ŽIVOTINJE	1.525	2.165	142,0	12.983	16.135	124,3	44.897	46.711	104,0	352.703	436.293	123,7
00 Žive životinje	-	-	-	-	-	-	1.553	623	40,1	10.783	11.835	109,8
01 Meso i mesne prerađevine	-	-	-	255	34	13,3	5.937	8.143	137,2	43.779	58.736	134,2
02 Mlijeko, mliječne prerađevine i jaja	441	546	123,8	3.904	5.045	129,2	5.350	5.197	97,1	39.656	49.107	123,8
03 Ribe, vodozemci i njihove prerađevine	12	180	-	979	1.219	124,5	1.324	1.308	98,8	15.428	24.640	159,7
04 Žitarice i proizvodi od žitarica	222	429	193,2	124	1.153	929,8	7.308	7.216	98,7	58.557	67.319	115,0
05 Voće i povrće	733	671	91,5	6.495	7.643	117,7	5.310	6.378	120,1	52.474	62.255	118,6
06 Šećer, šećerne prerađevine i med	-	-	-	10	5	50,0	1.686	1.617	95,9	12.946	14.885	115,0
07 Kafa, čaj, kakao i začini	1	48	-	55	104	189,1	7.559	6.623	87,6	59.676	63.755	106,8
08 Hrana za životinje	-	8	-	42	92	219,0	1.649	1.561	94,7	12.366	15.210	123,0
09 Ostali jestivi proizvodi	116	283	244,0	1.119	840	75,1	7.221	8.045	111,4	47.038	68.551	145,7
1 PIĆA I DUHAN	134	142	106,0	2.608	2.477	95,0	6.014	7.452	123,9	51.187	69.836	136,4
11 Pića	134	142	106,0	2.608	2.477	95,0	6.014	7.452	123,9	51.143	69.810	136,5
12 Duhan i proizvodi od duhana	-	-	-	-	-	-	-	-	-	44	26	59,1
2 SIROVE MATERIJNE NEJESTIVE, OSIM GORIVA	919	1.129	122,9	9.515	19.901	209,2	1.402	1.900	135,5	13.281	16.267	122,5
21 Sirove kože i sirovo krzno	-	-	-	-	-	-	-	-	-	-	-	-
22 Uljano sjemenje i plodovi	23	23	100,0	173	188	108,7	198	717	362,1	3.208	3.885	121,1
23 Sirovi i sintetički kaučuk	-	8	-	23	28	121,7	2	8	400,0	34	23	67,6
24 Drvo i pluta	101	189	187,1	946	862	91,1	53	15	28,3	346	335	96,8
25 Celuloza i papirni otpaci	10	10	100,0	100	117	117,0	397	390	98,2	2.258	3.364	149,0
26 Sirova tekstilna vlakna i njihovi otpaci	11	-	-	1	11	-	35	-	-	129	148	114,7
27 Prirodna đubriva i minerali osim goriva	24	30	125,0	325	396	121,8	423	385	91,0	3.036	4.019	132,4
28 Metalne rude i otpaci od metala	723	868	120,1	7.686	18.004	234,2	-	-	-	69	-	-
29 Sirovine biljne i životinjske, ostale	27	1	3,7	261	295	113,0	294	385	131,0	4.201	4.493	107,0

VANJSKA TRGOVINA

IZVOZ PO SEKTORIMA I ODSJECIMA
SMTK - Rev. 4 (nastavak)
u 000 KMUVOZ PO SEKTORIMA I ODSJECIMA
SMTK - Rev. 4 (nastavak)
u 000 KM

	X 2022	XI 2022	XI 2022 X 2022	I - XI 2021	I - XI 2022	I-XI 2022 I-XI 2021	X 2022	XI 2022	XI 2022 X 2022	I - XI 2021	I - XI 2022	I-XI 2022 I-XI 2021
3 MINERALNA GORIVA, MAZIVA I SRODNI PROIZVODI	13.965	13.534	96,9	938	70.954	-	3.850	2.514	65,3	17.096	30.198	176,6
32 Ugalj, koks i briketi	13.740	13.519	98,4	71	69.780	-	91	167	183,5	988	1.098	111,1
33 Nafta i derivati od nafte	225	15	6,7	867	1.174	135,4	3.759	2.347	62,4	16.103	29.095	180,7
34 Prirodni i industrijski gas	-	-	-	-	-	-	-	-	-	5	5	100,0
35 Električna energija	-	-	-	-	-	-	-	-	-	-	-	-
4 ULJA, MASTI I VOSKOVI ŽIVOTINJSKOG ILI BILJNOG PORIJEKLA	-	-	-	33	5	15,2	1.354	2.223	164,2	16.797	24.499	145,9
41 Životinjska ulja i masti	-	-	-	-	-	-	111	146	131,5	645	824	127,8
42 Biljna ulja i masti, sirova i rafinirana	-	-	-	33	5	15,2	1.224	2.047	167,2	15.572	23.420	150,4
43 Prerađena biljna i životinjska ulja i masnoće	-	-	-	-	-	-	19	30	157,9	580	255	44,0
5 HEMIJSKI/KEMIJSKI PROIZVODI	5.593	6.068	108,5	55.930	63.760	114,0	28.201	28.038	99,4	257.558	313.777	121,8
51 Organske hemikalije/kemikalije	10	-	-	11	50	454,5	1.399	1.239	88,6	12.119	17.409	143,7
52 Anorganske hemikalije/kemikalije	-	1	-	10	4	40,0	217	306	141,0	1.200	2.287	190,6
53 Boje i štavila	72	46	63,9	666	640	96,1	1.857	1.330	71,6	18.036	20.653	114,5
54 Medicinski i farmaceutski proizvodi	-	-	-	-	-	-	70	99	141,4	1.162	1.138	97,9
55 Toaletni proizvodi i proizvodi za čišćenje	2.240	2.514	112,2	27.207	27.792	102,2	9.049	9.494	104,9	89.865	97.881	108,9
56 Vještačka đubriva	-	5	-	72	182	252,8	1.138	886	77,9	10.744	14.267	132,8
57 Plastične mase u primarnim oblicima	49	35	71,4	1.084	632	58,3	7.890	7.186	91,1	67.939	91.889	135,3
58 Plastične mase, ne-primarni oblici	1.354	1.611	119,0	13.199	17.408	131,9	3.244	2.862	88,2	23.560	28.172	119,6
59 Ostale hemikalije/kemikalije	1.868	1.856	99,4	13.681	17.052	124,6	3.337	4.636	138,9	32.933	40.081	121,7
6 INDUSTRIJSKI PROIZVODI, RAZVRSTANI UGLAVNOM PO VRSTI SIROVINA	35.324	36.804	104,2	303.060	416.991	137,6	96.158	71.898	74,8	627.004	937.924	149,6
61 Koža, krzno i proizvodi od kože i krzna	91	-	-	133	211	158,6	103	187	181,6	2.540	1.679	66,1
62 Guma i gumeni proizvodi	476	186	39,1	2.821	2.596	92,0	10.367	9.493	91,6	70.275	88.336	125,7
63 Proizvodi od drveta, osim namještaja	179	190	106,1	1.311	1.631	124,4	557	701	125,9	3.872	5.990	154,7
64 Papir, ljepenka i ostali slični proizvodi	5.906	5.622	95,2	49.885	59.324	118,9	14.669	9.321	63,5	98.959	142.073	143,6
65 Predivo, tkanine i tekstilni proizvodi	68	23	33,8	694	482	69,5	3.194	2.755	86,3	30.004	33.354	111,2
66 Proizvodi od nemetalnih minerala	1.467	1.837	125,2	12.997	17.822	137,1	5.150	4.208	81,7	38.279	51.850	135,5
67 Željezo i čelik	683	754	110,4	6.097	6.877	112,8	2.084	1.039	49,9	15.409	22.343	145,0
68 Obojeni metali	18.116	20.604	113,7	177.334	249.662	140,8	54.263	39.455	72,7	318.415	539.687	169,5
69 Metalni proizvodi	8.338	7.588	91,0	51.788	78.386	151,4	5.771	4.739	82,1	49.251	52.612	106,8
7 MAŠINE/STROJEVI I TRANSPORTNA SREDSTVA	38.430	42.795	111,4	351.091	457.464	130,3	35.479	28.677	80,8	279.724	337.084	120,5
71 Pogonske mašine i oprema	32	134	418,8	273	480	175,8	280	252	90,0	2.361	3.410	144,4
72 Mašine specijalizirane za određene industrije	112	444	396,4	5.156	2.956	57,3	4.755	3.951	83,1	38.035	34.608	91,0
73 Mašine za obradu metala	4	14	350,0	846	197	23,3	2.222	1.027	46,2	4.285	20.250	472,6
74 Ostale industrijske mašine i dijelovi	862	643	74,6	5.108	7.615	149,1	4.757	3.293	69,2	63.944	59.240	92,6
75 Kancelarijske mašine i mašine za automatsku obradu podataka	57	50	87,7	454	455	100,2	404	592	146,5	5.292	5.383	101,7
76 Telekomunikacijski aparati i aparati za snimanje zvuka	-	16	-	332	622	187,3	2.437	1.781	73,1	17.277	17.826	103,2
77 Električne mašine, aparati i uređaji	36.603	40.379	110,3	333.832	436.826	130,9	10.473	7.863	75,1	55.152	85.770	155,5
78 Drumska vozila	760	1.115	146,7	5.090	8.312	163,3	10.151	9.918	97,7	93.354	110.490	118,4
79 Ostala transportna vozila	-	-	-	-	1	-	-	-	-	24	107	445,8
8 RAZNI INDUSTRIJSKI PROIZVODI	13.059	11.643	89,2	95.958	121.120	126,2	11.514	11.418	99,2	95.081	112.240	118,0
81 Montažne zgrade, sanitarni, rasvjetni i grijajući uređaji	279	149	53,4	1.676	1.348	80,4	1.098	829	75,5	8.769	9.218	105,1
82 Namještaj i njegovi dijelovi	246	268	108,9	2.456	2.472	100,7	1.056	812	76,9	8.937	9.498	106,3
83 Torbe, tašne, nesesei i slični proizvodi	3	1	33,3	47	74	157,4	142	188	132,4	802	1.258	156,9
84 Odjeća	33	41	124,2	252	524	207,9	1.002	705	70,4	6.918	8.987	129,9
85 Obuća	350	175	50,0	4.583	3.900	85,1	1.622	1.013	62,5	12.463	14.908	119,6
87 Naučni i kontrolni instrumenti	23	35	152,2	260	334	128,5	716	645	90,1	6.137	6.317	102,9
88 Fotografski i optički proizvodi, satovi	51	19	37,3	94	139	147,9	95	70	73,7	2.755	3.202	116,2
89 Ostali industrijski proizvodi	12.074	10.955	90,7	86.590	112.329	129,7	5.783	7.156	123,7	48.300	58.852	121,8
9 Proizvodi, nerazvrstani po kategorijama	-	-	-	-	1.044	-	-	-	-	-	4.046	-

Izvor: Baza podataka Uprave za indirektno/neizravno oporezivanje BiH

Prethodni podaci

VANJSKA TRGOVINA

IZVOZ PREMA MEĐUNARODNOJ KLASIFIKACIJI
EKONOMSKE NAMJENE PROIZVODA (BEC) Rev. 4
u 000 KMUVOZ PREMA MEĐUNARODNOJ KLASIFIKACIJI
EKONOMSKE NAMJENE PROIZVODA (BEC) Rev. 4
u 000 KM

	X 2022	XI 2022	XI 2022 X 2022	I - XI 2021	I - XI 2022	I-XI 2022 I-XI 2021	X 2022	XI 2022	XI 2022 X 2022	I - XI 2021	I - XI 2022	I-XI 2022 I-XI 2021
UKUPNO	108.949	114.280	104,9	832.116	1.169.851	140,6	228.869	200.831	87,7	1.710.431	2.282.164	133,4
1. Hrana i pića	1.666	2.303	138,2	15.638	18.593	118,9	50.573	55.029	108,8	409.056	515.908	126,1
2. Industrijski materijali	70.305	76.314	108,5	633.065	858.357	135,6	106.342	83.949	78,9	733.638	1.080.524	147,3
3. Goriva i maziva	14.174	13.859	97,8	2.374	72.919	-	4.181	3.065	73,3	21.593	34.837	161,3
4. Kapitalni proizvodi (osim transportnih sredstava), dijelovi i pribor	5.258	6.003	114,2	38.731	48.044	124,0	24.395	17.788	72,9	184.837	215.778	116,7
5. Transportna sredstva, njihovi dijelovi i pribor	1.231	1.401	113,8	12.906	10.742	83,2	21.598	20.038	92,8	166.398	201.491	121,1
6. Proizvodi za široku potrošnju	16.315	14.400	88,3	129.402	159.640	123,4	21.778	20.878	95,9	194.554	228.963	117,7
7. Proizvodi, drugdje nespomenuti	-	-	-	-	1.556	-	2	84	-	355	4.663	-

Izvor: Baza podataka Uprave za indirektno/neizravno oporezivanje BiH

Prethodni podaci

IZVOZ PO ZEMLJAMA PREMA GEOGRAFSKIM
ZONAMA
u 000 KMUVOZ PO ZEMLJAMA PREMA GEOGRAFSKIM
ZONAMA
u 000 KM

	X 2022	XI 2022	XI 2022 X 2022	I - XI 2021	I - XI 2022	I-XI 2022 I-XI 2021	X 2022	XI 2022	XI 2022 X 2022	I - XI 2021	I - XI 2022	I-XI 2022 I-XI 2021
UKUPNO	108.949	114.280	104,9	832.116	1.169.851	140,6	228.869	200.831	87,7	1.710.431	2.282.164	133,4
ZEMLJE EU	83.143	86.153	103,6	704.166	944.944	134,2	155.405	137.833	88,7	1.187.070	1.509.313	127,1
Austrija	16.529	17.697	107,1	142.430	208.621	146,5	5.072	5.027	99,1	46.072	59.585	129,3
Belgija	163	46	28,2	3.003	1.484	49,4	1.969	1.197	60,8	16.671	18.856	113,1
Bugarska	9	-	-	1.510	612	40,5	928	829	89,3	8.419	9.493	112,8
Češka	663	1.158	174,7	17.563	11.684	66,5	1.909	1.530	80,1	12.233	15.415	126,0
Kipar	-	-	-	95	-	-	25	37	148,0	3	162	-
Danska	365	44	12,1	3.956	3.358	84,9	584	296	50,7	3.249	4.000	123,1
Estonija	-	-	-	-	-	-	-	301	-	17	324	-
Finska	-	-	-	123	-	-	79	94	119,0	1.391	1.549	111,4
Francuska	5.819	4.349	74,7	41.893	48.124	114,9	6.155	5.330	86,6	38.636	58.793	152,2
Grčka	-	-	-	-	14	-	475	567	119,4	4.768	6.107	128,1
Hrvatska	28.772	30.966	107,6	222.882	315.761	141,7	18.854	18.950	100,5	158.967	186.778	117,5
Irska	1	-	-	16	112	700,0	345	403	116,8	2.245	3.043	135,5
Italija	3.116	3.256	104,5	29.208	44.271	151,6	38.064	31.865	83,7	281.663	371.798	132,0
Latvija (Letonija)	-	-	-	-	38	-	201	156	77,6	815	1.035	127,0
Litvanija	3.928	4.127	105,1	30.668	50.045	163,2	236	81	34,3	1.731	2.524	145,8
Luksemburg	-	1	-	-	1	-	272	74	27,2	1.053	1.603	152,2
Mađarska	1.291	2.315	179,3	18.807	16.233	86,3	6.894	5.320	77,2	53.211	73.342	137,8
Malta	-	-	-	-	-	-	-	-	-	-	3	-
Nizozemska	753	884	117,4	5.564	6.452	116,0	2.828	2.530	89,5	31.168	37.988	121,9
Njemačka	10.064	13.107	130,2	98.531	133.519	135,5	42.332	36.487	86,2	304.068	380.774	125,2
Poljska	214	245	114,5	1.784	2.098	117,6	10.900	10.847	99,5	74.306	96.236	129,5
Portugal	-	-	-	-	-	-	345	297	86,1	3.911	3.359	85,9

VANJSKA TRGOVINA

IZVOZ PO ZEMLJAMA PREMA GEOGRAFSKIM
ZONAMA (nastavak)
u 000 KM

	X 2022	XI 2022	XI 2022 X 2022	I - XI 2021	I - XI 2022	I-XI 2022 I-XI 2021	X 2022	XI 2022	XI 2022 X 2022	I - XI 2021	I - XI 2022	I-XI 2022 I-XI 2021
Rumunija	122	304	249,2	669	1.630	243,6	2.798	2.028	72,5	21.228	26.114	123,0
Slovačka	156	165	105,8	4.895	3.867	79,0	2.415	2.039	84,4	16.391	21.868	133,4
Slovenija	11.139	7.476	67,1	78.374	96.288	122,9	7.736	7.958	102,9	77.057	87.495	113,5
Španija	39	10	25,6	1.460	602	41,2	2.387	2.267	95,0	17.842	25.937	145,4
Švedska	-	3	-	735	130	17,7	1.236	1.323	107,0	9.955	14.766	148,3
Ujedineno Kraljevstvo	-	-	-	-	-	-	366	-	-	-	366	-
ZEMLJE EFTE	1.261	1.303	103,3	12.438	13.050	104,9	1.265	868	68,6	11.424	11.915	104,3
Island	-	-	-	-	-	-	10	-	-	38	10	26,3
Lihtenštajn	342	439	128,4	2.009	4.581	228,0	-	-	-	116	52	44,8
Norveška	349	607	173,9	6.743	5.430	80,5	472	323	68,4	5.653	4.009	70,9
Švicarska	570	257	45,1	3.686	3.039	82,4	783	545	69,6	5.617	7.844	139,6
OSTALE EVROPSKE ZEMLJE	24.355	26.277	107,9	113.245	208.699	184,3	31.964	27.121	84,8	277.553	361.243	130,2
Albanija	4.763	4.877	102,4	41.991	51.472	122,6	512	732	143,0	5.625	21.450	381,3
Crna Gora	818	985	120,4	6.130	8.571	139,8	-	9	-	100	206	206,0
Kosovo	1.250	2.415	193,2	18.136	20.966	115,6	2.217	2.603	117,4	18.914	22.831	120,7
Sjeverna Makedonija	-	-	-	101	-	-	6.547	5.010	76,5	116.756	91.257	78,2
Ruska Federacija	17.120	17.880	104,4	45.313	124.204	274,1	8.358	8.792	105,2	60.702	84.791	139,7
Srbija	-	47	-	159	2.482	-	12.360	6.584	53,3	51.434	119.209	231,8
Turska	363	18	5,0	1.191	736	61,8	1.497	2.406	160,7	15.093	16.410	108,7
Ostale zemlje	41	55	134,1	224	268	119,6	473	985	208,2	8.929	5.089	57,0
AFRIKA	190	5	2,6	504	571	113,3	899	397	44,2	7.403	10.449	141,1
ZEMLJE SJEVERNE AFRIKE	179	-	-	333	280	84,1	516	220	42,6	5.209	7.248	139,1
OSTALE AFRIČKE ZEMLJE	11	5	45,5	171	291	170,2	383	177	46,2	2.194	3.201	145,9
AMERIKA	-	-	-	1.186	646	54,5	4.014	5.915	147,4	37.176	46.758	125,8
ZEMLJE SJEVERNE AMERIKE	-	-	-	1.186	646	54,5	1.894	2.689	142,0	16.721	21.043	125,8
Kanada	-	-	-	79	60	75,9	307	72	23,5	2.644	3.013	114,0
SAD	-	-	-	1.107	586	52,9	1.587	2.617	164,9	14.077	18.030	128,1
Ostale zemlje	-	-	-	-	-	-	-	-	-	-	-	-
ZEMLJE CENTRALNE AMERIKE I KARIBA	-	-	-	-	-	-	936	806	86,1	3.405	5.582	163,9
ZEMLJE JUŽNE AMERIKE	-	-	-	-	-	-	1.184	2.420	204,4	17.050	20.133	118,1
AZIJA	-	542	-	486	1.941	399,4	34.941	28.462	81,5	189.541	341.397	180,1
ZEMLJE BLISKOG I SREDNJEG ISTOKA	-	541	-	31	1.745	-	9.527	6.397	67,1	30.750	93.721	304,8
OSTALE ZEMLJE AZIJE	-	1	-	455	196	43,1	25.414	22.065	86,8	158.791	247.676	156,0
Indija	-	-	-	-	-	-	4.636	2.581	55,7	22.920	29.183	127,3
Japan	-	1	-	22	1	4,5	621	301	48,5	3.476	5.210	149,9
Kina	-	-	-	56	176	314,3	12.170	11.477	94,3	94.292	137.478	145,8
Malezija	-	-	-	-	-	-	242	228	94,2	1.916	2.104	109,8
Ostale zemlje	-	-	-	377	19	5,0	7.745	7.478	96,6	36.187	73.701	203,7
ZEMLJE OKEANIJE I POLARNOG REGIONA	-	-	-	-	-	-	7	8	114,3	118	145	122,9
AUSTRALIJA I NOVI ZELAND	-	-	-	-	-	-	7	8	114,3	118	145	122,9
Australija	-	-	-	-	-	-	6	8	133,3	114	140	122,8
Novi Zeland	-	-	-	-	-	-	1	-	-	4	5	125,0
Ostale zemlje	-	-	-	-	-	-	-	-	-	-	-	-
OSTALE ZEMLJE OKEANIJE I POLARNOG REGIONA	-	-	-	-	-	-	-	-	-	-	-	-
Neraspoređeno	-	-	-	91	-	-	374	227	60,7	146	944	646,6

Izvor: Baza podataka Uprave za indirektno/neizravno oporezivanje BiH

Prethodni podaci

TURIZAM

TURISTIČKI PROMET ZA NOVEMBAR / STUDENI 2022. GODINE
KAPACITETI, TURISTI I NOĆENJA

	Dolasci turista				Noćenja turista			
	XI 2022	XI 2022 XI 2021	I - XI 2022	I - XI 2022 I - XI 2021	XI 2022	XI 2022 XI 2021	I - XI 2022	I - XI 2022 I - XI 2021

DOLASCI I NOĆENJA TURISTA

UKUPNO	629	125,6	8.479	163,8	947	139,1	14.741	165,1
Domaći	236	98,3	3.060	138,6	330	109,3	5.133	148,7
Strani	393	150,6	5.419	182,5	617	162,8	9.608	175,4
BROJ LEŽAJA	239							

DOLASCI I NOĆENJA TURISTA PREMA VRSTAMA OBJEKATA

UKUPNO	629	125,6	8.479	163,8	947	139,1	14.741	165,1
Hoteli i sličan smještaj	529	121,3	7.140	141,5	847	137,5	12.853	146,1
Odmarališta i slični objekti za kraći odmor	-	-	389	-	-	-	938	-
Kampovi i prostori za kampiranje	-	-	-	-	-	-	-	-
Ostali smještaj	100	153,9	950	-	100	153,9	950	-
DOMAĆI	236	98,3	3.060	138,6	330	109,3	5.133	148,7
Hoteli i sličan smještaj	191	95,5	2.336	109,8	285	108,8	4.168	123,6
Odmarališta i slični objekti za kraći odmor	-	-	219	-	-	-	460	-
Kampovi i prostori za kampiranje	-	-	-	-	-	-	-	-
Ostali smještaj	45	112,5	505	-	45	112,5	505	-
STRANI	393	150,6	5.419	182,5	617	162,8	9.608	175,4
Hoteli i sličan smještaj	338	143,2	4.804	164,6	562	158,8	8.685	160,0
Odmarališta i slični objekti za kraći odmor	-	-	170	-	-	-	478	-
Kampovi i prostori za kampiranje	-	-	-	-	-	-	-	-
Ostali smještaj	55	220,0	445	-	55	220,0	445	-

DOLASCI I NOĆENJA TURISTA PREMA NAČINU DOLASKA

	Individualno				Organizirano			
	dolasci turista		noćenje turista		dolasci turista		noćenje turista	
	XI 2022	Struktura %	I-XI 2022	Struktura %	XI 2022	Struktura %	I-XI 2022	Struktura %
UKUPNO	609	96,8	927	97,9	20	3,2	20	2,1
Domaći	226	37,1	320	34,5	10	50,0	10	50,0
Strani	383	62,9	607	65,5	10	50,0	10	50,0

SVRHA DOLASKA TURISTA

	Poslovno				Ostalo			
	dolasci turista		noćenje turista		dolasci turista		noćenje turista	
	XI 2022	Struktura %	I-XI 2022	Struktura %	XI 2022	Struktura %	I-XI 2022	Struktura %
UKUPNO	221	35,1	457	48,3	408	64,9	490	51,7
Domaći	88	39,8	157	34,4	148	36,3	173	35,3
Strani	133	60,2	300	65,6	260	63,7	317	64,7

TURIZAM

DOLASCI I NOĆENJA TURISTA PO ZEMLJAMA PREBIVALIŠTA

	Dolasci turista				Noćenja turista			
	XI 2022	XI 2022 XI 2021	I - XI 2022	I - XI 2022 I - XI 2021	XI 2022	XI 2022 XI 2021	I - XI 2022	I - XI 2022 I - XI 2021
UKUPNO STRANI	393	150,6	5.419	182,5	617	162,8	9.608	175,4
Albanija	-	-	20	52,6	-	-	20	51,3
Austrija	9	69,2	107	167,2	13	68,4	271	179,5
Belgija	-	-	12	240,0	-	-	23	74,2
Bugarska	-	-	19	380,0	-	-	28	400,0
Crna Gora	6	100,0	62	73,8	8	80,0	114	97,4
Češka	3	300,0	28	77,8	11	-	61	105,2
Danska	-	-	10	166,7	-	-	10	166,7
Estonija	-	-	-	-	-	-	-	-
Finska	-	-	2	200,0	-	-	2	200,0
Francuska	2	200,0	40	200,0	2	200,0	63	315,0
Grčka	-	-	7	77,8	-	-	17	141,7
Nizozemska	1	100,0	35	159,1	2	100,0	70	114,8
Hrvatska	254	168,2	2.729	167,6	326	171,6	4.129	153,0
Irska	-	-	4	200,0	-	-	5	100,0
Island	-	-	-	-	-	-	-	-
Italija	13	108,3	207	249,4	107	411,5	642	214,0
Kipar	-	-	47	-	-	-	47	-
Latvija	-	-	2	100,0	-	-	2	100,0
Litvanija	-	-	2	66,7	-	-	3	60,0
Luksemburg	-	-	-	-	-	-	-	-
Mađarska	-	-	12	80,0	-	-	44	231,6
Sjeverna Makedonija	2	28,6	41	63,1	2	25,0	73	48,7
Malta	-	-	-	-	-	-	-	-
Norveška	-	-	5	-	-	-	12	-
Njemačka	19	316,7	323	180,5	29	263,6	629	148,7
Poljska	-	-	35	145,8	-	-	106	286,5
Portugal / Portugalija	-	-	13	-	-	-	106	-
Rumunija / Rumunjska	-	-	12	92,3	-	-	48	102,1
Rusija	-	-	17	94,4	-	-	209	348,3
Slovačka	21	-	33	-	22	-	44	366,7
Slovenija	12	120,0	331	189,1	16	114,3	625	242,3
Srbija	26	96,3	381	138,0	46	139,4	718	150,5
Španija / Španjolska	2	66,7	16	94,1	2	22,2	31	60,8
Švajcarska / Švicarska	1	33,3	53	240,9	1	8,3	130	245,3
Švedska	-	-	25	138,9	-	-	50	138,9
Turska	1	50,0	602	-	1	50,0	679	-
Ujedinjeno Kraljevstvo	4	400,0	20	200,0	4	400,0	24	218,2
Ukrajina	-	-	10	90,9	-	-	38	211,1
Ostale evropske zemlje	-	-	6	-	-	-	15	166,7
Egipat	-	-	-	-	-	-	-	-

TURIZAM

DOLASCI I NOĆENJA TURISTA PO ZEMLJAMA PREBIVALIŠTA

	Dolasci turista				Noćenja turista			
	XI 2022	XI 2022 XI 2021	I - XI 2022	I - XI 2022 I - XI 2021	XI 2022	XI 2022 XI 2021	I - XI 2022	I - XI 2022 I - XI 2021
Južnoafrička Republika	-	-	-	-	-	-	-	-
Ostale afričke zemlje	1	-	1	16,7	1	-	1	7,7
Kanada	-	-	16	76,2	-	-	64	95,5
SAD	-	-	33	150,0	-	-	138	230,0
Ostale sjeverno - američke zemlje	-	-	-	-	-	-	-	-
Brazil	1	-	1	-	1	-	1	-
Ostale zemlje Južne i Srednje Amerike	1	-	19	316,7	1	-	107	-
Bahrein	-	-	-	-	-	-	-	-
Indija	-	-	-	-	-	-	-	-
Iran	-	-	-	-	-	-	-	-
Izrael	-	-	14	-	-	-	51	-
Japan	-	-	5	-	-	-	44	-
Južna Koreja	-	-	23	-	-	-	23	-
Katar	-	-	-	-	-	-	-	-
Narodna Republika Kina	2	-	5	45,5	8	-	40	56,3
Kuvajt	-	-	-	-	-	-	-	-
Malezija	-	-	-	-	-	-	-	-
Oman	-	-	-	-	-	-	-	-
Saudijska Arabija	-	-	-	-	-	-	-	-
Ujedinjeni Arapski Emirati	-	-	1	-	-	-	1	-
Ostale azijske zemlje	12	-	22	-	14	-	32	-
Australija	-	-	11	-	-	-	18	-
Novi Zeland	-	-	-	-	-	-	-	-
Ostale zemlje Okeanije	-	-	-	-	-	-	-	-

KANTON SARAJEVO

PRIRODNO KRETANJE STANOVNIŠTVA I BRAKOVI

PRIRODNO KRETANJE STANOVNIŠTVA I BRAKOVI PO MJESTU UOBIČAJENOG STANOVANJA

Općina	Ukupno rođeni	Živorodeni			Mrtvorodeni	Mjesto porođaja			Umrli			Od toga						Zaključeni brakovi	Razvedeni brakovi
		ukupno	po spolu			u zdravstvenoj ustanovi	na drugom mjestu		ukupno	po spolu		umrla dojenčad			nasilne smrti				
			muški	ženski			sa stručnom pomoći	bez stručne pomoći		muški	ženski	ukupno	muški	ženski	ukupno	muški	ženski		

Za mjesec novembar / studeni 2022. godine - prvi rezultati

UKUPNO	427	422	202	220	5	426	-	1	350	163	187	5	3	2	8	6	2	109	14
Centar Sarajevo	47	47	21	26	-	47	-	-	58	30	28	2	1	1	1	1	-	19	2
Hadžići	26	25	11	14	1	25	-	1	19	6	13	-	-	-	-	-	-	13	-
Ilidža	64	64	31	33	-	64	-	-	45	21	24	2	1	1	-	-	-	25	2
Ilijaš	127	127	63	64	-	127	-	-	1	1	-	-	-	-	-	-	-	4	-
Novi Grad Sarajevo	51	47	24	23	4	51	-	-	107	53	54	1	1	-	5	3	2	33	4
Novo Sarajevo	68	68	34	34	-	68	-	-	65	26	39	-	-	-	2	2	-	8	2
Stari Grad Sarajevo	14	14	6	8	-	14	-	-	35	18	17	-	-	-	-	-	-	3	3
Trnovo	1	1	-	1	-	1	-	-	2	2	-	-	-	-	-	-	-	1	-
Vogošća	29	29	12	17	-	29	-	-	18	6	12	-	-	-	-	-	-	3	1

Za period januar / siječanj - novembar / studeni 2022. godine - prvi rezultati

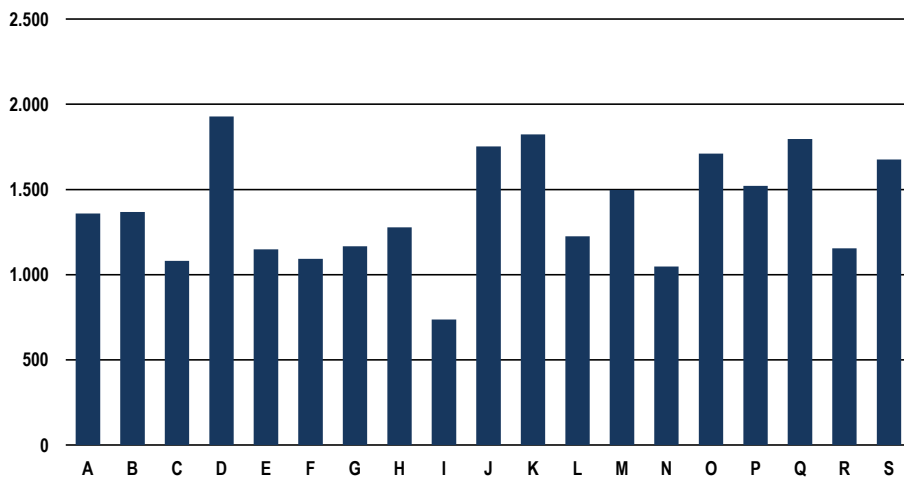
UKUPNO	3.654	3.637	1.825	1.812	17	3.649	1	4	4.194	2.100	2.094	21	12	9	61	48	13	2.120	149
Centar Sarajevo	464	462	239	223	2	464	-	-	687	353	334	4	1	3	6	5	1	267	19
Hadžići	241	238	124	114	3	240	-	1	235	116	119	4	3	1	5	4	1	135	4
Ilidža	647	646	325	321	1	647	-	-	610	320	290	4	3	1	8	6	2	420	20
Ilijaš	207	206	105	101	1	207	-	-	82	41	41	-	-	-	1	1	-	100	3
Novi Grad Sarajevo	939	933	458	475	6	939	-	-	1.132	565	567	5	2	3	20	16	4	539	52
Novo Sarajevo	549	549	272	277	-	546	1	2	693	328	365	2	1	1	11	7	4	296	27
Stari Grad Sarajevo	279	279	139	140	-	278	-	1	473	239	234	1	1	-	8	7	1	184	14
Trnovo	18	18	9	9	-	18	-	-	37	24	13	-	-	-	-	-	-	18	-
Vogošća	310	306	154	152	4	310	-	-	245	114	131	1	1	-	2	2	-	161	10

PLAĆE

PROSJEČNA MJESEČNA ISPLAĆENA NETO I BRUTO PLAĆA ZAPOSLENIH PO PODRUČJIMA KD BiH 2010

	Prosječna neto plaća u KM					Prosječna bruto plaća u KM				
	Ø 2021	X 2022	XI 2022	Index XI 2022 Ø 2021	Index XI 2022 X 2022	Ø 2021	X 2022	XI 2022	Index XI 2022 Ø 2021	Index XI 2022 X 2022
UKUPNO	1.251	1.419	1.448	115,7	102,0	1.962	2.234	2.275	116,0	101,8
A Poljoprivreda, šumarstvo i ribolov	1.030	1.319	1.359	131,9	103,0	1.620	2.056	2.120	130,9	103,1
B Vađenje ruda i kamena	1.549	1.374	1.368	88,3	99,6	2.565	2.139	2.131	83,1	99,6
C Prerađivačka industrija	901	1.024	1.081	120,0	105,6	1.399	1.573	1.674	119,7	106,4
D Proizvodnja i snabdijevanje električnom energijom, plinom, parom i klimatizacija	1.757	1.865	1.929	109,8	103,4	3.024	3.340	3.469	114,7	103,9
E Snabdijevanje vodom; uklanjanje otpadnih voda, upravljanje otpadom te djelatnosti sanacije okoliša	1.007	1.161	1.149	114,1	99,0	1.639	1.789	1.773	108,2	99,1
F Građevinarstvo	941	1.070	1.093	116,2	102,1	1.462	1.662	1.706	116,7	102,6
G Trgovina na veliko i na malo; popravak motornih vozila i motocikala	975	1.140	1.167	119,7	102,4	1.513	1.768	1.807	119,4	102,2
H Prijevoz i skladištenje	1.098	1.248	1.278	116,4	102,4	1.688	1.926	1.981	117,4	102,9
I Djelatnosti pružanja smještaja te pripreme i usluživanja hrane (hotelijerstvo i ugostiteljstvo)	620	735	737	118,9	100,3	944	1.120	1.129	119,6	100,8
J Informacije i komunikacije	1.547	1.690	1.752	113,3	103,7	2.439	2.669	2.762	113,2	103,5
K Finansijske djelatnosti i djelatnosti	1.785	1.833	1.824	102,2	99,5	2.825	2.898	2.908	102,9	100,3
L Poslovanje nekretninama	912	1.200	1.225	134,3	102,1	1.399	1.872	1.894	135,4	101,2
M Stručne, naučne i tehničke djelatnosti	1.284	1.471	1.498	116,7	101,8	2.039	2.325	2.363	115,9	101,6
N Administrativne i pomoćne uslužne djelatnosti	699	1.021	1.048	149,9	102,6	1.075	1.594	1.627	151,3	102,1
O Javna uprava i odbrana; obavezno socijalno osiguranje	1.519	1.747	1.711	112,6	97,9	2.384	2.768	2.689	112,8	97,1
P Obrazovanje	1.310	1.485	1.521	116,1	102,4	2.052	2.343	2.390	116,5	102,0
Q Djelatnosti zdravstvene socijalne zaštite	1.517	1.700	1.797	118,5	105,7	2.367	2.675	2.800	118,3	104,7
R Umjetnost, zabava i rekreacija	1.156	1.154	1.155	99,9	100,1	1.807	1.818	1.821	100,8	100,2
S Ostale uslužne djelatnosti	1.410	1.566	1.676	118,9	107,0	2.199	2.435	2.614	118,9	107,4

prosječna neto plaća u KM, novembar / studeni 2022.



PROIZVODNJA, PRODAJA I ZALIHE ŠUMSKIH SORTIMENATA

Novembar / Studeni 2022. godine

000 m³

	Proizvodnja				Prodaja		Zalihe (stanje krajem mjeseca) 2022
	XI		I - XI		I - XI		
	2021	2022	2021	2022	2021	2022	
UKUPNO	14	14	140	144	140	144	4
Trupci četinar/četinjača	6	4	57	51	57	51	1
Jamsko drvo četinar/četinjača	1	0	7	5	7	6	0
Ostalo dugo drvo četinar/četinjača	0	-	0	-	0	-	-
Prostorno drvo četinar/četinjača	2	1	13	15	14	15	0
Trupci lišćara/listača	1	2	16	15	17	15	0
Jamsko drvo lišćara/listača	-	-	-	-	-	-	-
Ostalo dugo drvo lišćara/listača	-	-	-	-	-	-	-
Prostorno drvo lišćara/listača	-	-	-	-	-	-	-
Ogrjevno drvo četinar/četinjača	-	-	0	-	0	-	-
Ogrjevno drvo lišćara/listača	4	6	46	57	46	57	2
Ostalo grubo obrađeno drvo ¹⁾	-	-	-	-	-	-	-

¹⁾ Ukjučuje sitno tehničko drvo, cijepane drvene motke i kolje

INDUSTRIJA

INDEKSI INDUSTRIJSKE PROIZVODNJE - UKUPNO
PREMA GIG, PODRUČJIMA I OBLASTIMA KD BiH 2010.
 Novembar / Studeni 2022. godine

	<u>XI 2022</u> Ø 2021	<u>XI 2022</u> X 2022	<u>XI 2022</u> XI 2021	<u>I - XI 2022</u> I - XI 2021
INDUSTRIJA UKUPNO	100,1	104,9	94,8	95,1
PREMA GLAVNIM INDUSTRIJSKIM GRUPACIJAMA				
AI Intermedijarni proizvodi	83,8	91,0	77,3	87,9
AE Energija	106,6	123,3	95,2	100,1
BB Kapitalni proizvodi	102,3	92,7	130,3	94,3
CD Trajni proizvodi za široku potrošnju	96,7	97,0	93,5	114,4
CN Netrajni proizvodi za široku potrošnju	103,1	108,6	92,6	93,9
PREMA PODRUČJIMA I OBLASTIMA KD-a				
B VAĐENJE RUDA I KAMENA	1,1	100,0	0,6	1,0
08 Vađenje ostalih ruda i kamena	1,1	100,0	0,6	1,0
C PRERAĐIVAČKA INDUSTRIJA	98,5	101,1	94,7	94,0
10 Proizvodnja prehrambenih proizvoda	92,6	112,3	97,1	91,1
11 Proizvodnja pića	86,7	122,5	102,3	102,1
12 Proizvodnja duhanskih proizvoda	-	-	-	12,4
14 Proizvodnja odjeće	107,8	180,8	126,3	70,1
15 Proizvodnja kože i srodnih proizvoda	107,7	105,0	167,4	105,8
16 Prerada drva i proizvoda od drva i pluta, osim namještaja; proizvodnja predmeta od slame i pletarskih materijala	106,4	104,6	106,9	94,0
17 Proizvodnja papira i proizvoda od papira	97,0	83,3	86,7	114,2
18 Štampanje i umnožavanje snimljenih zapisa	80,4	99,0	77,7	92,8
19 Proizvodnja koksa i rafiniranih naftnih proizvoda	32,4	-*	33,3	68,6
20 Proizvodnja hemikalija i hemijskih proizvoda	78,6	108,5	56,7	75,3
21 Proizvodnja osnovnih farmaceutskih proizvoda i farmaceutskih preparata	127,6	102,9	87,4	94,1
22 Proizvodnja proizvoda od gume i plastičnih masa	43,0	66,9	43,5	63,3
23 Proizvodnja ostalih nemetalnih mineralnih proizvoda	91,3	85,1	81,8	95,5
24 Proizvodnja baznih metala	91,4	90,2	91,5	112,3
25 Proizvodnja gotovih metalnih proizvoda, osim mašina i opreme	118,3	109,9	103,0	108,6
26 Proizvodnja računara te elektroničkih i optičkih proizvoda	79,8	65,6	91,3	86,2
27 Proizvodnja električne opreme	104,7	72,3	94,8	97,9
28 Proizvodnja mašina i uređaja, d. n.	144,6	105,8	118,7	115,0
29 Proizvodnja motornih vozila, prikolica i poluprikolica	94,0	97,6	-*	81,1
31 Proizvodnja namještaja	96,7	97,0	93,5	114,4
32 Ostala prerađivačka industrija	48,8	107,2	44,0	57,0
33 Popravak i instaliranje mašina i opreme	96,5	93,4	92,3	94,7
D PROIZVODNJA I SNABDIJEVANJE/OPSKRBA ELEKTRIČNOM ENERGIJOM I PLINOM (OSIM 35.3)¹⁾	106,7	123,3	95,3	100,2
35 Proizvodnja i snabdijevanje/opskrba električnom energijom i plinom (osim 35.3) ¹⁾	106,7	123,3	95,3	100,2

1) Grana djelatnosti 35.3, Proizvodnja i snabdijevanje/opskrba parom i klimatizacija

VANJSKA TRGOVINA

IZVOZ PO PODRUČJIMA KLASIFIKACIJE
DJELATNOSTI KD BiH 2010
u 000 KMUVOZ PO PODRUČJIMA KLASIFIKACIJE
DJELATNOSTI KD BiH 2010
u 000 KM

	X 2022	XI 2022	XI 2022 X 2022	I - XI 2021	I - XI 2022	I-XI 2022 I-XI 2021	X 2022	XI 2022	XI 2022 X 2022	I - XI 2021	I - XI 2022	I-XI 2022 I-XI 2021
UKUPNO	151.760	163.572	107,8	1.481.220	1.820.946	122,9	628.413	625.295	99,5	4.595.020	6.399.152	139,3
A Poljoprivreda, šumarstvo i ribarstvo	1.728	2.037	117,9	13.568	15.629	115,2	8.017	12.169	151,8	96.298	109.798	114,0
B Vađenje rude i kamena	142	149	105,4	1.434	1.790	124,8	7.145	10.668	149,3	69.143	118.824	171,9
C Prerađivačka industrija	105.410	126.362	119,9	1.009.462	1.161.223	115,0	592.409	567.262	95,8	4.319.933	5.921.308	137,1
D Proizvodnja i snabdijevanje električnom energijom, gasom/plinom, parom i klimatizacija	34.367	26.649	77,5	309.823	485.275	156,6	19.054	33.729	177,0	95.074	208.618	219,4
Ostalo	10.104	8.369	82,8	146.934	153.804	104,7	1.787	1.467	82,1	14.356	16.676	116,2
Nerazvrstano po kategorijama	8	7	81,3	-	3.224	-	-	-	-	217	23.928	-

Izvor: Baza podataka Uprave za indirektno/neizravno oporezivanje BiH

Prethodni podaci

IZVOZ PO SEKTORIMA I ODSJECIMA
SMTK - Rev. 4
u 000 KMUVOZ PO SEKTORIMA I ODSJECIMA
SMTK - Rev. 4
u 000 KM

	X 2022	XI 2022	XI 2022 X 2022	I - XI 2021	I - XI 2022	I-XI 2022 I-XI 2021	X 2022	XI 2022	XI 2022 X 2022	I - XI 2021	I - XI 2022	I-XI 2022 I-XI 2021
UKUPNO	151.760	163.572	107,8	1.481.220	1.820.946	122,9	628.413	625.295	99,5	4.595.020	6.399.152	139,3
0 HRANA I ŽIVE ŽIVOTINJE	11.600	12.215	105,3	136.510	135.888	99,5	41.952	47.005	112,0	391.048	454.995	116,4
00 Žive životinje	1	1	100,0	15	6	40,0	765	838	109,5	8.567	7.936	92,6
01 Meso i mesne prerađevine	5.449	5.236	96,1	71.838	68.202	94,9	6.704	6.691	99,8	60.155	73.534	122,2
02 Mlijeko, mliječne prerađevine i jaja	86	400	465,1	3.724	2.277	61,1	3.276	3.294	100,5	28.355	31.412	110,8
03 Ribe, vodozemci i njihove prerađevine	785	857	109,2	6.792	8.065	118,7	832	1.289	154,9	11.426	11.074	96,9
04 Žitarice i proizvodi od žitarica	2.399	2.788	116,2	19.021	25.482	134,0	5.203	8.410	161,6	43.115	59.436	137,9
05 Voće i povrće	1.693	2.018	119,2	23.382	19.227	82,2	6.212	6.556	105,5	76.423	80.284	105,1
06 Šećer, šećerne prerađevine i med	29	79	272,4	244	459	188,1	2.211	2.488	112,5	12.395	17.715	142,9
07 Kafa, čaj, kakao i začini	131	198	151,1	1.637	2.020	123,4	5.004	6.638	132,7	42.945	54.565	127,1
08 Hrana za životinje	-	-	-	2.828	1.469	51,9	1.801	2.231	123,9	13.996	19.694	140,7
09 Ostali jestivi proizvodi	1.027	638	62,1	7.029	8.681	123,5	9.944	8.570	86,2	93.671	99.345	106,1
1 PIĆA I DUHAN	992	187	18,9	9.018	8.861	98,3	18.383	14.448	78,6	131.130	178.600	136,2
11 Pića	136	109	80,1	3.872	3.360	86,8	8.769	8.181	93,3	70.798	94.758	133,8
12 Duhan i proizvodi od duhana	856	78	9,1	5.146	5.501	106,9	9.614	6.267	65,2	60.332	83.842	139,0
2 SIROVE MATERIJNE NEJESTIVE, OSIM GORIVA	13.815	14.775	106,9	188.399	198.857	105,6	2.612	2.562	98,1	26.131	26.372	100,9
21 Sirove kože i sirovo krzno	-	306	-	212	551	259,9	-	-	-	-	-	-
22 Uljano sjemenje i plodovi	-	11	-	108	153	141,7	276	48	17,4	1.683	2.044	121,4
23 Sirovi i sintetički kaučuk	-	1	-	14	7	50,0	6	61	-	253	287	113,4
24 Drvo i pluta	3.275	5.831	178,0	36.940	40.135	108,6	634	568	89,6	8.217	7.767	94,5
25 Celuloza i papirni otpaci	27	30	111,1	225	255	113,3	-	-	-	57	14	24,6
26 Sirova tekstilna vlakna i njihovi otpaci	-	-	-	40	168	420,0	429	433	100,9	4.016	2.773	69,0
27 Prirodna đubriva i minerali osim goriva	146	162	111,0	1.658	1.842	111,1	331	384	116,0	3.523	4.341	123,2
28 Metalne rude i otpaci od metala	9.972	8.246	82,7	145.210	152.254	104,9	100	-	-	107	442	413,1
29 Sirovine biljne i životinjske, ostale	395	188	47,6	3.992	3.492	87,5	836	1.068	127,8	8.275	8.704	105,2

VANJSKA TRGOVINA

IZVOZ PO SEKTORIMA I ODSJECIMA
SMTK - Rev. 4 (nastavak)
u 000 KMUVOZ PO SEKTORIMA I ODSJECIMA
SMTK - Rev. 4 (nastavak)
u 000 KM

	X 2022	XI 2022	XI 2022 X 2022	I - XI 2021	I - XI 2022	I-XI 2022 I-XI 2021	X 2022	XI 2022	XI 2022 X 2022	I - XI 2021	I - XI 2022	I-XI 2022 I-XI 2021
3 MINERALNA GORIVA, MAZIVA I SRODNI PROIZVODI	34.369	26.649	77,5	309.932	486.109	156,8	202.296	188.682	93,3	1.191.452	2.096.189	175,9
32 Ugalj, koks i briketi	-	-	-	3	11	366,7	24	5	20,8	753	637	84,6
33 Nafta i derivati od nafte	2	-	-	106	823	776,4	172.547	142.161	82,4	969.582	1.714.976	176,9
34 Prirodni i industrijski gas	-	-	-	-	-	-	10.671	12.787	119,8	126.043	171.958	136,4
35 Električna energija	34.367	26.649	77,5	309.823	485.275	156,6	19.054	33.729	177,0	95.074	208.618	219,4
4 ULJA, MASTI I VOSKOVI ŽIVOTINJSKOG ILI BILJNOG PORIJEKLA	36	74	205,6	226	433	191,6	1.382	987	71,4	16.962	19.696	116,1
41 Životinjska ulja i masti	-	6	-	38	84	221,1	158	75	47,5	770	1.041	135,2
42 Biljna ulja i masti, sirova i rafinirana	-	68	-	188	313	166,5	1.088	785	72,2	14.904	14.970	100,4
43 Prerađena biljna i životinjska ulja i masnoće	36	-	-	-	36	-	136	127	93,4	1.288	3.685	286,1
5 HEMIJSKI/KEMIJSKI PROIZVODI	14.948	28.689	191,9	142.260	158.903	111,7	65.975	57.449	87,1	601.230	671.656	111,7
51 Organske hemikalije/kemikalije	195	881	451,8	1.040	2.903	279,1	2.419	2.572	106,3	14.380	22.529	156,7
52 Anorganske hemikalije/kemikalije	4.254	5.233	123,0	41.138	65.225	158,6	687	899	130,9	8.777	9.947	113,3
53 Boje i štavila	416	296	71,2	3.408	3.690	108,3	4.960	3.926	79,2	46.635	52.534	112,6
54 Medicinski i farmaceutski proizvodi	8.791	18.946	215,5	82.941	72.379	87,3	20.593	16.356	79,4	171.541	187.594	109,4
55 Toaletni proizvodi i proizvodi za čišćenje	418	323	77,3	2.298	2.153	93,7	15.413	14.738	95,6	144.207	160.696	111,4
56 Vještačka đubriva	-	-	-	-	-	-	177	210	118,6	1.485	2.619	176,4
57 Plastične mase u primarnim oblicima	65	126	193,8	1.284	1.057	82,3	6.522	4.268	65,4	61.977	66.791	107,8
58 Plastične mase, ne-primarni oblici	662	827	124,9	9.588	8.257	86,1	8.696	8.274	95,1	87.079	97.061	111,5
59 Ostale hemikalije/kemikalije	147	2.057	-	563	3.239	575,3	6.508	6.206	95,4	65.149	71.885	110,3
6 INDUSTRIJSKI PROIZVODI, RAZVRSTANI UGLAVNOM PO VRSTI SIROVINA	28.559	28.812	100,9	174.746	284.090	162,6	83.226	82.724	99,4	689.187	913.528	132,6
61 Koža, krzno i proizvodi od kože i krzna	10	12	120,0	492	304	61,8	276	181	65,6	15.361	3.964	25,8
62 Guma i gumeni proizvodi	43	45	104,7	245	295	120,4	2.934	3.178	108,3	18.720	26.721	142,7
63 Proizvodi od drveta, osim namještaja	1.565	1.488	95,1	11.547	16.724	144,8	6.296	5.865	93,2	51.901	64.463	124,2
64 Papir, ljepenka i ostali slični proizvodi	249	136	54,6	1.903	2.624	137,9	8.733	9.554	109,4	66.518	91.301	137,3
65 Predivo, tkanine i tekstilni proizvodi	1.467	1.009	68,8	8.204	9.429	114,9	5.819	5.632	96,8	86.326	59.474	68,9
66 Proizvodi od nemetalnih minerala	2.654	1.560	58,8	12.721	18.352	144,3	8.138	6.908	84,9	62.800	78.458	124,9
67 Željezo i čelik	1.229	1.872	152,3	12.484	22.373	179,2	28.326	25.965	91,7	164.450	308.373	187,5
68 Obojeni metali	11	45	409,1	614	827	134,7	3.081	4.698	152,5	32.358	50.925	157,4
69 Metalni proizvodi	21.331	22.645	106,2	126.536	213.162	168,5	19.623	20.743	105,7	190.753	229.849	120,5
7 MAŠINE/STROJEVI I TRANSPORTNA SREDSTVA	19.860	20.398	102,7	144.762	186.957	129,1	134.897	155.864	115,5	991.844	1.307.581	131,8
71 Pogonske mašine i oprema	151	346	229,1	1.200	1.849	154,1	20.858	24.297	116,5	23.361	70.917	303,6
72 Mašine specijalizirane za određene industrije	1.865	3.009	161,3	11.422	23.756	208,0	5.710	8.594	150,5	68.039	84.874	124,7
73 Mašine za obradu metala	523	371	70,9	4.013	4.004	99,8	1.362	5.377	394,8	13.652	29.705	217,6
74 Ostale industrijske mašine i dijelovi	5.121	5.528	107,9	30.050	45.394	151,1	21.149	18.472	87,3	165.949	196.128	118,2
75 Kancelarijske mašine i mašine za automatsku obradu podataka	1.219	214	17,6	5.545	6.608	119,2	11.513	10.413	90,4	89.553	108.153	120,8
76 Telekomunikacijski aparati i aparati za snimanje zvuka	1.076	374	34,8	6.149	4.594	74,7	17.337	18.547	107,0	153.033	178.165	116,4
77 Električne mašine, aparati i uređaji	2.112	2.453	116,1	11.119	19.444	174,9	27.600	26.078	94,5	185.941	250.699	134,8
78 Drumska vozila	7.744	8.050	104,0	75.031	80.977	107,9	29.324	43.482	148,3	289.281	385.184	133,2
79 Ostala transportna vozila	49	53	108,2	233	331	142,1	44	604	-	3.035	3.756	123,8
8 RAZNI INDUSTRIJSKI PROIZVODI	27.498	31.766	115,5	375.162	357.304	95,2	77.686	75.299	96,9	555.432	705.352	127,0
81 Montažne zgrade, sanitarni, rasvjetni i grijajući uređaji	859	155	18,0	1.294	3.809	294,4	3.757	2.255	60,0	26.431	32.457	122,8
82 Namještaj i njegovi dijelovi	21.316	23.217	108,9	293.410	232.121	79,1	6.978	8.125	116,4	73.736	81.507	110,5
83 Torbe, tašne, nesesei i slični proizvodi	12	20	166,7	219	185	84,5	1.837	1.371	74,6	11.311	15.914	140,7
84 Odjeća	484	1.042	215,3	12.221	5.992	49,0	32.525	31.840	97,9	210.162	270.990	128,9
85 Obuća	839	855	101,9	6.594	7.472	113,3	8.745	5.755	65,8	49.239	64.601	131,2
87 Naučni i kontrolni instrumenti	683	464	67,9	8.161	6.878	84,3	5.105	7.455	146,0	53.438	70.471	131,9
88 Fotografski i optički proizvodi, satovi	-	-	-	456	33	7,2	1.262	1.522	120,6	10.865	12.939	119,1
89 Ostali industrijski proizvodi	3.305	6.013	182,2	52.807	100.814	190,9	17.477	16.976	97,1	120.250	156.473	130,1
9 Proizvodi, nerazvrstani po kategorijama	83	7	8,4	205	3.544	-	4	275	-	604	25.183	-

Izvor: Baza podataka Uprave za indirektno/neizravno oporezivanje BiH

Prethodni podaci

VANJSKA TRGOVINA

IZVOZ PREMA MEĐUNARODNOJ KLASIFIKACIJI
EKONOMSKE NAMJENE PROIZVODA (BEC) Rev. 4
u 000 KMUVOZ PREMA MEĐUNARODNOJ KLASIFIKACIJI
EKONOMSKE NAMJENE PROIZVODA (BEC) Rev. 4
u 000 KM

	X 2022	XI 2022	XI 2022 X 2022	I - XI 2021	I - XI 2022	I-XI 2022 I-XI 2021	X 2022	XI 2022	XI 2022 X 2022	I - XI 2021	I - XI 2022	I-XI 2022 I-XI 2021
UKUPNO	151.760	163.572	107,8	1.481.220	1.820.946	122,9	628.413	625.295	99,5	4.595.020	6.399.152	139,3
1. Hrana i pića	11.774	12.379	105,1	137.791	138.419	100,5	48.193	50.735	105,3	455.674	530.839	116,5
2. Industrijski materijali	50.703	53.993	106,5	500.629	587.715	117,4	129.969	119.228	91,7	1.059.286	1.364.004	128,8
3. Goriva i maziva	34.977	28.028	80,1	314.095	490.195	156,1	200.522	188.631	94,1	1.191.096	2.092.916	175,7
4. Kapitalni proizvodi (osim transportnih sredstava), dijelovi i pribor	13.163	12.759	96,9	83.502	118.796	142,3	96.647	108.812	112,6	663.014	884.199	133,4
5. Transportna sredstva, njihovi dijelovi i pribor	8.329	8.799	105,6	77.772	85.008	109,3	33.252	48.876	147,0	317.876	420.532	132,3
6. Proizvodi za široku potrošnju	32.031	44.936	140,3	344.490	326.238	94,7	119.251	105.054	88,1	906.870	1.074.152	118,4
7. Proizvodi, drugdje nespomenuti	783	2.678	342,0	22.941	74.575	325,1	579	3.959	683,8	1.204	32.510	-

Izvor: Baza podataka Uprave za indirektno/neizravno oporezivanje BiH

Prethodni podaci

IZVOZ PO ZEMLJAMA PREMA GEOGRAFSKIM
ZONAMA
u 000 KMUVOZ PO ZEMLJAMA PREMA GEOGRAFSKIM
ZONAMA
u 000 KM

	X 2022	XI 2022	XI 2022 X 2022	I - XI 2021	I - XI 2022	I-XI 2022 I-XI 2021	X 2022	XI 2022	XI 2022 X 2022	I - XI 2021	I - XI 2022	I-XI 2022 I-XI 2021
UKUPNO	151.760	163.572	107,8	1.481.220	1.820.946	122,9	628.413	625.295	99,5	4.595.020	6.399.152	139,3
ZEMLJE EU	86.837	90.030	103,7	878.211	1.069.455	121,8	359.622	351.994	97,9	2.691.745	3.758.882	139,6
Austrija	3.970	4.621	116,4	38.764	50.243	129,6	12.675	13.358	105,4	116.436	153.870	132,1
Belgija	1.854	1.122	60,5	10.696	16.765	156,7	4.635	4.868	105,0	54.850	73.275	133,6
Bugarska	524	751	143,3	6.198	11.641	187,8	1.279	877	68,6	13.612	18.177	133,5
Češka	2.597	1.997	76,9	14.898	21.366	143,4	10.757	19.602	182,2	98.427	125.782	127,8
Kipar	-	-	-	27	347	-	-	-	-	3	3	100,0
Danska	1.200	1.347	112,3	11.407	13.339	116,9	785	1.826	232,6	8.776	11.411	130,0
Estonija	32	2	6,3	70	128	182,9	55	28	50,9	389	2.539	652,7
Finska	-	-	-	22	228	-	478	384	80,3	2.661	4.510	169,5
Francuska	2.848	3.913	137,4	33.531	33.507	99,9	8.367	9.333	111,5	73.796	90.556	122,7
Grčka	2	134	-	324	1.366	421,6	1.889	1.673	88,6	51.445	75.875	147,5
Hrvatska	19.158	13.040	68,1	201.742	297.352	147,4	134.853	121.051	89,8	800.337	1.378.923	172,3
Irska	-	37	-	1.347	354	26,3	3.059	2.318	75,8	35.076	36.139	103,0
Italija	8.702	8.850	101,7	77.723	94.766	121,9	55.309	57.470	103,9	411.697	535.445	130,1
Latvija (Letonija)	166	-	-	164	525	320,1	380	162	42,6	1.506	1.888	125,4
Litvanija	73	238	326,0	425	899	211,5	103	56	54,4	1.567	2.461	157,1
Luksemburg	82	114	139,0	2.061	1.827	88,6	237	185	78,1	1.911	2.774	145,2
Mađarska	2.400	4.354	181,4	19.294	27.015	140,0	8.465	9.450	111,6	82.626	95.758	115,9
Malta	-	1	-	1	152	-	2	24	-	234	355	151,7
Nizozemska	3.752	3.123	83,2	34.831	33.886	97,3	7.349	8.201	111,6	56.063	63.419	113,1
Njemačka	26.095	29.139	111,7	281.583	295.410	104,9	46.712	48.146	103,1	412.199	516.934	125,4
Poljska	1.457	2.452	168,3	19.624	20.098	102,4	16.214	14.636	90,3	144.524	152.152	105,3
Portugal	256	127	49,6	3.159	1.771	56,1	1.586	1.917	120,9	13.444	13.991	104,1

VANJSKA TRGOVINA

IZVOZ PO ZEMLJAMA PREMA GEOGRAFSKIM
ZONAMA (nastavak)
u 000 KM

	X 2022	XI 2022	XI 2022 X 2022	I - XI 2021	I - XI 2022	I-XI 2022 I-XI 2021	X 2022	XI 2022	XI 2022 X 2022	I - XI 2021	I - XI 2022	I-XI 2022 I-XI 2021
Rumunija	203	965	475,4	6.679	7.809	116,9	6.617	4.988	75,4	37.256	59.835	160,6
Slovačka	481	497	103,3	7.143	4.878	68,3	8.594	4.052	47,1	48.683	64.800	133,1
Slovenija	8.613	9.217	107,0	61.484	101.464	165,0	19.799	17.095	86,3	139.524	177.616	127,3
Španija	960	1.632	170,0	29.764	11.475	38,6	6.200	6.996	112,8	57.249	66.121	115,5
Švedska	1.412	1.995	141,3	15.250	19.786	129,7	3.207	3.280	102,3	27.255	34.052	124,9
Ujedineno Kraljevstvo	-	362	-	-	1.058	-	16	18	112,5	199	221	111,1
ZEMLJE EFTE	5.448	6.735	123,6	44.726	54.061	120,9	4.899	4.867	99,3	45.026	55.696	123,7
Island	-	5	-	25	284	-	55	36	65,5	207	404	195,2
Lihtenštajn	732	564	77,0	3.928	5.541	141,1	92	125	135,9	1.581	1.176	74,4
Norveška	4.262	5.399	126,7	32.152	40.674	126,5	3.946	3.986	101,0	38.125	46.638	122,3
Švicarska	454	767	168,9	8.621	7.562	87,7	806	720	89,3	5.113	7.478	146,3
OSTALE EVROPSKE ZEMLJE	55.600	60.615	109,0	497.615	598.960	120,4	134.897	132.443	98,2	1.026.199	1.440.355	140,4
Albanija	20.472	8.811	43,0	124.165	189.194	152,4	1.120	6.317	564,0	9.239	34.543	373,9
Crna Gora	2.123	1.949	91,8	25.999	29.327	112,8	331	297	89,7	2.927	2.535	86,6
Kosovo	2.414	2.249	93,2	23.712	26.189	110,4	1.295	1.487	114,8	14.394	14.078	97,8
Sjeverna Makedonija	5.682	17.229	303,2	61.990	52.608	84,9	7.394	11.705	158,3	80.939	131.739	162,8
Ruska Federacija	17.499	26.723	152,7	184.481	237.532	128,8	78.474	65.636	83,6	569.713	798.962	140,2
Srbija	4.176	1.024	24,5	59.837	44.999	75,2	40.839	41.794	102,3	306.620	409.429	133,5
Turska	1.795	2.404	133,9	9.233	13.869	150,2	4.482	4.253	94,9	34.696	39.773	114,6
Ostale zemlje	1.439	226	15,7	8.198	5.242	63,9	962	954	99,2	7.671	9.296	121,2
AFRIKA	1.206	457	37,9	15.706	11.546	73,5	2.311	2.149	93,0	20.593	28.305	137,4
ZEMLJE SJEVERNE AFRIKE	428	412	96,3	6.128	8.004	130,6	2.094	1.952	93,2	17.423	23.909	137,2
OSTALE AFRIČKE ZEMLJE	778	45	5,8	9.578	3.542	37,0	217	197	90,8	3.170	4.396	138,7
AMERIKA	786	1.275	162,2	12.690	9.784	77,1	8.391	9.416	112,2	84.203	98.095	116,5
ZEMLJE SJEVERNE AMERIKE	585	983	168,0	10.935	7.433	68,0	4.563	5.209	114,2	45.264	52.580	116,2
Kanada	-	-	-	82	169	206,1	189	374	197,9	2.382	2.620	110,0
SAD	585	983	168,0	10.853	7.264	66,9	4.374	4.835	110,5	42.882	49.960	116,5
Ostale zemlje	-	-	-	-	-	-	-	-	-	-	-	-
ZEMLJE CENTRALNE AMERIKE I KARIBA	201	98	48,8	1.023	1.501	146,7	1.080	610	56,5	10.818	11.610	107,3
ZEMLJE JUŽNE AMERIKE	-	194	-	732	850	116,1	2.748	3.597	130,9	28.121	33.905	120,6
AZIJA	1.749	3.108	177,7	31.304	74.385	237,6	116.495	123.645	106,1	725.808	1.013.609	139,7
ZEMLJE BLISKOG I SREDNJEG ISTOKA	1.135	2.240	197,4	11.016	63.042	572,3	354	366	103,4	12.655	8.312	65,7
OSTALE ZEMLJE AZIJE	614	868	141,4	20.288	11.343	55,9	116.141	123.279	106,1	713.153	1.005.297	141,0
Indija	70	36	51,4	79	106	134,2	2.729	2.523	92,5	17.623	26.401	149,8
Japan	-	-	-	53	189	356,6	3.496	3.970	113,6	41.143	40.780	99,1
Kina	305	779	255,4	10.063	7.669	76,2	85.180	93.275	109,5	486.398	712.395	146,5
Malezija	-	-	-	2.175	-	-	959	1.561	162,8	9.280	13.456	145,0
Ostale zemlje	239	53	22,2	7.918	3.379	42,7	23.777	21.950	92,3	158.709	212.265	133,7
ZEMLJE OKEANIJE I POLARNOG REGIONA	27	80	296,3	212	187	88,2	18	125	694,4	632	715	113,1
AUSTRALIJA I NOVI ZELAND	27	80	296,3	212	187	88,2	18	123	683,3	621	711	114,5
Australija	27	80	296,3	145	187	129,0	15	18	120,0	360	366	101,7
Novi Zeland	-	-	-	67	-	-	1	98	-	245	306	124,9
Ostale zemlje	-	-	-	-	-	-	2	7	350,0	16	39	243,8
OSTALE ZEMLJE OKEANIJE I POLARNOG REGIONA	-	-	-	-	-	-	-	2	-	11	4	36,4
Neraspoređeno	107	1.272	-	756	2.568	339,7	1.780	656	36,9	814	3.495	429,4

Izvor: Baza podataka Uprave za indirektno/neizravno oporezivanje BiH

Prethodni podaci

TURIZAM

TURISTIČKI PROMET ZA NOVEMBAR / STUDENI 2022. GODINE
KAPACITETI, TURISTI I NOĆENJA

	Dolasci turista				Noćenja turista			
	XI 2022	XI 2022 XI 2021	I - XI 2022	I - XI 2022 I - XI 2021	XI 2022	XI 2022 XI 2021	I - XI 2022	I - XI 2022 I - XI 2021

DOLASCI I NOĆENJA TURISTA

UKUPNO	39.313	145,3	520.842	170,7	80.041	133,2	1.097.939	150,8
Domaći	11.138	134,4	105.684	138,6	18.789	128,5	181.938	135,1
Strani	28.175	150,2	415.158	181,4	61.252	134,8	916.001	154,3
BROJ LEŽAJA	12.966							

DOLASCI I NOĆENJA TURISTA PREMA VRSTAMA OBJEKATA

UKUPNO	39.313	145,3	520.842	170,7	80.041	133,2	1.097.939	150,8
Hoteli i sličan smještaj	38.572	145,3	504.733	169,7	78.168	134,0	1.049.688	149,4
Odmarališta i slični objekti za kraći odmor	647	139,7	11.556	220,9	1.717	103,6	37.337	204,7
Kampovi i prostori za kampiranje	94	218,6	4.553	184,9	156	183,5	10.914	149,6
Ostali smještaj	-	-	-	-	-	-	-	-
DOMAĆI	11.138	134,4	105.684	138,6	18.789	128,5	181.938	135,1
Hoteli i sličan smještaj	10.982	133,7	103.706	138,4	18.392	129,0	176.966	134,8
Odmarališta i slični objekti za kraći odmor	143	216,7	1.590	143,0	384	108,2	4.247	137,9
Kampovi i prostori za kampiranje	13	162,5	388	209,7	13	92,9	725	215,8
Ostali smještaj	-	-	-	-	-	-	-	-
STRANI	28.175	150,2	415.158	181,4	61.252	134,8	916.001	154,3
Hoteli i sličan smještaj	27.590	150,5	401.027	180,2	59.776	135,6	872.722	152,7
Odmarališta i slični objekti za kraći odmor	504	127,0	9.966	241,9	1.333	102,4	33.090	218,3
Kampovi i prostori za kampiranje	81	231,4	4.165	182,9	143	201,4	10.189	146,4
Ostali smještaj	-	-	-	-	-	-	-	-

DOLASCI I NOĆENJA TURISTA PREMA NAČINU DOLASKA

	Individualno				Organizirano			
	dolasci turista		noćenje turista		dolasci turista		noćenje turista	
	XI 2022	Struktura %	I-XI 2022	Struktura %	XI 2022	Struktura %	I-XI 2022	Struktura %
UKUPNO	26.780	68,1	52.993	66,2	12.533	31,9	27.048	33,8
Domaći	8.587	32,1	14.396	27,2	2.551	20,4	4.393	16,2
Strani	18.193	67,9	38.597	72,8	9.982	79,6	22.655	83,8

SVRHA DOLASKA TURISTA

	Poslovno				Ostalo			
	dolasci turista		noćenje turista		dolasci turista		noćenje turista	
	XI 2022	Struktura %	I-XI 2022	Struktura %	XI 2022	Struktura %	I-XI 2022	Struktura %
UKUPNO	5.538	14,1	12.578	15,7	33.775	85,9	67.463	84,3
Domaći	2.400	43,3	4.360	34,7	8.738	25,9	14.429	21,4
Strani	3.138	56,7	8.218	65,3	25.037	74,1	53.034	78,6

TURIZAM

DOLASCI I NOĆENJA TURISTA PO ZEMLJAMA PREBIVALIŠTA

	Dolasci turista				Noćenja turista			
	XI 2022	XI 2022 XI 2021	I - XI 2022	I - XI 2022 I - XI 2021	XI 2022	XI 2022 XI 2021	I - XI 2022	I - XI 2022 I - XI 2021
UKUPNO STRANI	28.175	150,2	415.158	181,4	61.252	134,8	916.001	154,3
Albanija	488	166,0	2.308	230,6	973	138,0	4.618	190,1
Austrija	564	122,6	10.638	186,9	1.002	106,5	20.952	186,1
Belgija	89	47,9	2.671	161,2	202	37,1	5.880	149,3
Bugarska	213	276,6	2.408	430,8	453	171,6	4.974	313,8
Crna Gora	1.267	162,0	12.448	165,2	2.690	155,3	24.549	158,1
Češka	123	112,8	2.566	222,2	255	102,8	5.399	235,7
Danska	68	66,7	3.534	244,7	206	82,4	9.220	253,6
Estonija	7	43,8	233	162,9	24	82,8	460	202,6
Finska	30	42,9	686	290,7	209	105,6	1.618	249,7
Francuska	210	72,4	5.388	157,2	487	67,6	11.931	157,9
Grčka	104	107,2	1.121	212,7	254	73,0	2.553	223,4
Nizozemska	253	97,3	8.147	225,9	730	109,9	18.362	213,4
Hrvatska	6.353	264,4	47.157	305,1	11.746	240,2	92.483	287,1
Irska	63	88,7	1.022	268,2	158	63,0	2.421	255,1
Island	3	75,0	91	350,0	5	125,0	236	393,3
Italija	432	151,1	7.559	273,6	1.145	154,9	15.852	284,5
Kipar	10	29,4	361	334,3	21	16,2	670	194,2
Latvija	18	-	339	398,8	43	-	726	437,4
Litvanija	57	380,0	936	-	88	209,5	1.504	-
Luksemburg	15	50,0	786	143,2	31	33,0	1.767	146,6
Mađarska	165	181,3	6.482	268,4	453	131,7	11.853	258,4
Sjeverna Makedonija	511	231,2	5.353	362,7	1.054	194,5	10.288	289,7
Malta	6	-	317	-	29	-	643	-
Norveška	80	133,3	2.373	-	181	111,7	5.002	475,0
Njemačka	882	116,7	21.494	196,8	2.356	114,9	46.636	169,7
Pojlska	171	151,3	6.792	276,2	601	203,7	10.719	279,7
Portugal / Portugalija	39	67,2	943	140,5	84	51,9	2.049	181,8
Rumunija / Rumunjska	110	126,4	1.913	225,6	257	89,2	4.227	193,5
Rusija	456	222,4	3.404	222,5	978	192,5	6.633	230,0
Slovačka	64	106,7	1.324	221,4	184	184,0	2.443	224,3
Slovenija	1.580	304,4	19.413	331,3	2.960	310,0	34.866	320,1
Srbija	3.467	154,4	35.753	166,8	6.531	148,3	66.051	160,0
Španija / Španjolska	206	67,5	3.678	232,2	419	53,0	6.577	226,1
Švajcarska / Švicarska	226	122,2	5.550	178,6	510	107,6	11.432	156,0
Švedska	291	110,7	6.104	199,6	660	88,2	13.648	183,8
Turska	3.171	178,3	42.200	286,7	5.395	140,3	68.037	213,0
Ujedinjeno Kraljevstvo	487	197,2	7.338	235,7	1.214	178,3	18.146	216,0
Ukrajina	115	35,5	1.027	104,2	449	102,3	2.789	196,3
Ostale evropske zemlje	161	173,1	2.131	417,8	525	173,8	5.343	282,7
Egipat	43	70,5	531	116,5	263	139,9	1.615	116,1

DOLASCI I NOĆENJA TURISTA PO ZEMLJAMA PREBIVALIŠTA

	Dolasci turista				Noćenja turista			
	XI 2022	XI 2022 XI 2021	I - XI 2022	I - XI 2022 I - XI 2021	XI 2022	XI 2022 XI 2021	I - XI 2022	I - XI 2022 I - XI 2021
Južnoafrička Republika	10	250,0	275	323,5	39	325,0	527	340,0
Ostale afričke zemlje	103	132,1	1.290	167,1	611	284,2	3.676	164,7
Kanada	121	130,1	2.364	289,7	690	294,9	5.649	258,4
SAD	819	112,2	18.818	224,0	2.532	160,4	44.292	243,3
Ostale sjeverno - američke zemlje	100	-	800	349,3	142	-	1.211	293,2
Brazil	108	308,6	1.278	431,8	633	-	2.846	433,8
Ostale zemlje Južne i Srednje Amerike	113	173,9	2.023	294,0	254	170,5	3.841	212,4
Bahrein	60	48,4	5.950	82,9	194	51,6	17.162	89,3
Indija	68	113,3	1.095	188,8	131	73,6	2.321	134,7
Iran	48	-	253	243,3	491	-	909	163,2
Izrael	36	52,2	4.884	117,9	94	36,7	14.066	114,3
Japan	45	375,0	443	240,8	233	475,5	1.315	240,0
Južna Koreja	57	475,0	359	-	202	-	874	-
Katar	43	52,4	3.098	113,7	121	45,7	9.339	100,5
Narodna Republika Kina	316	209,3	2.433	311,1	596	124,2	6.067	158,7
Kuvajt	131	54,1	10.227	112,1	534	51,8	42.551	106,4
Malezija	735	-	3.797	-	960	-	5.363	-
Oman	401	106,1	9.011	182,3	849	105,9	23.378	170,3
Saudijska Arabija	340	26,8	24.086	95,1	958	26,2	63.150	86,6
Ujedinjeni Arapski Emirati	889	51,8	25.278	68,7	2.624	52,7	82.295	67,5
Ostale azijske zemlje	918	301,0	10.363	435,1	2.244	264,6	24.333	301,6
Australija	100	-	2.149	-	257	-	4.822	-
Novi Zeland	11	-	290	-	19	380,0	672	-
Ostale zemlje Okeanije	5	250,0	75	220,6	19	-	170	246,4

KANTON 10

PRIRODNO KRETANJE STANOVNIŠTVA I BRAKOVI

PRIRODNO KRETANJE STANOVNIŠTVA I BRAKOVI PO MJESTU UOBIČAJENOG STANOVANJA

Općina	Ukupno rođeni	Živo rođeni			Mrtvo-rođeni	Mjesto porođaja			Umrli			Od toga						Zaključeni brakovi	Razvedeni brakovi
		ukupno	po spolu			u zdravstvenoj ustanovi	na drugom mjestu		ukupno	po spolu		umrla dojenčad			nasilne smrti				
			muški	ženski			sa stručnom pomoći	bez stručne pomoći		muški	ženski	ukupno	muški	ženski	ukupno	muški	ženski		

Za mjesec novembar / studeni 2022. godine - prvi rezultati

UKUPNO	25	25	16	9	-	25	-	-	59	33	26	-	-	-	5	5	-	9	-
Bosansko Grahovo	-	-	-	-	-	-	-	-	2	1	1	-	-	-	1	1	-	-	-
Drvar	-	-	-	-	-	-	-	-	7	4	3	-	-	-	1	1	-	2	-
Glamoč	1	1	1	-	-	1	-	-	6	6	-	-	-	-	2	2	-	-	-
Grad Livno	11	11	8	3	-	11	-	-	26	17	9	-	-	-	1	1	-	3	-
Kupres	-	-	-	-	-	-	-	-	1	-	1	-	-	-	-	-	-	1	-
Tomislav-grad	13	13	7	6	-	13	-	-	17	5	12	-	-	-	-	-	-	3	-

Za period januar / siječanj - novembar / studeni 2022. godine - prvi rezultati

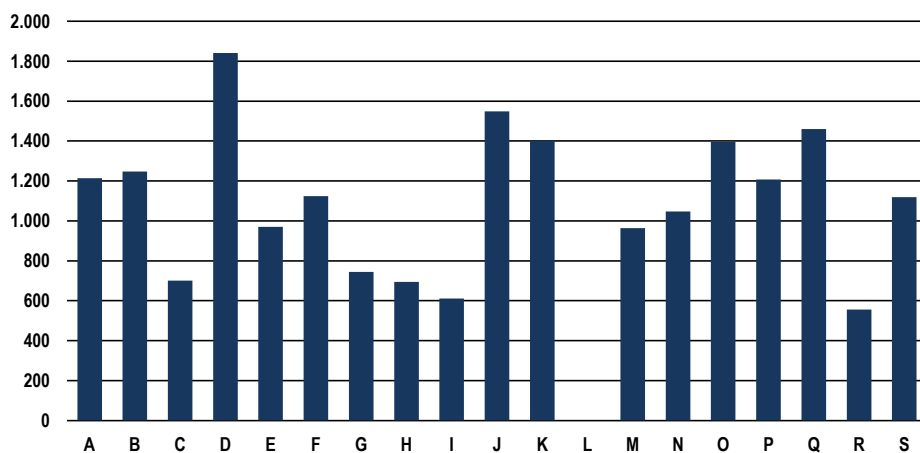
UKUPNO	304	304	157	147	-	304	-	-	745	373	372	1	1	-	17	16	1	196	8
Bosansko Grahovo	3	3	1	2	-	3	-	-	22	13	9	-	-	-	2	2	-	1	-
Drvar	22	22	16	6	-	22	-	-	86	44	42	-	-	-	2	2	-	14	-
Glamoč	11	11	4	7	-	11	-	-	38	24	14	-	-	-	4	4	-	1	-
Grad Livno	142	142	76	66	-	142	-	-	325	175	150	1	1	-	6	6	-	86	3
Kupres	10	10	7	3	-	10	-	-	28	13	15	-	-	-	-	-	-	9	-
Tomislav-grad	116	116	53	63	-	116	-	-	246	104	142	-	-	-	3	2	1	85	5

PLAĆE

PROSJEČNA MJESEČNA ISPLAĆENA NETO I BRUTO PLAĆA ZAPOSLENIH PO PODRUČJIMA KD BiH 2010

	Prosječna neto plaća u KM					Prosječna bruto plaća u KM				
	Ø 2021	X 2022	XI 2022	Index XI 2022 Ø 2021	Index XI 2022 X 2022	Ø 2021	X 2022	XI 2022	Index XI 2022 Ø 2021	Index XI 2022 X 2022
UKUPNO	942	1.069	1.101	116,9	103,0	1.451	1.646	1.699	117,1	103,2
A Poljoprivreda, šumarstvo i ribolov	1.135	1.208	1.213	106,9	100,4	1.745	1.870	1.877	107,6	100,4
B Vađenje ruda i kamena	-	1.462	1.247	-	85,3	-	2.228	1.896	-	85,1
C Prerađivačka industrija	531	685	701	132,0	102,3	808	1.033	1.061	131,3	102,7
D Proizvodnja i snabdijevanje električnom energijom, plinom, parom i klimatizacija	1.740	1.769	1.841	105,8	104,1	2.713	2.754	2.869	105,8	104,2
E Snabdijevanje vodom; uklanjanje otpadnih voda, upravljanje otpadom te djelatnosti sanacije okoliša	932	925	970	104,1	104,9	1.415	1.406	1.485	104,9	105,6
F Građevinarstvo	955	1.155	1.124	117,7	97,3	1.498	1.762	1.724	115,1	97,8
G Trgovina na veliko i na malo; popravak motornih vozila i motocikala	607	733	744	122,6	101,5	920	1.111	1.129	122,7	101,6
H Prijevoz i skladištenje	563	690	694	123,3	100,6	887	1.084	1.091	123,0	100,6
I Djelatnosti pružanja smještaja te pripreme i usluživanja hrane (hotelijerstvo i ugostiteljstvo)	469	591	611	130,3	103,4	730	940	973	133,3	103,5
J Informacije i komunikacije	1.492	1.467	1.548	103,8	105,5	2.304	2.272	2.403	104,3	105,8
K Finansijske djelatnosti i djelatnosti	1.245	1.401	1.402	112,6	100,1	1.931	2.147	2.183	113,1	101,7
L Poslovanje nekretninama	423	-	-	-	-	696	-	-	-	-
M Stručne, naučne i tehničke djelatnosti	758	838	963	127,0	114,9	1.151	1.261	1.465	127,3	116,2
N Administrativne i pomoćne uslužne djelatnosti	911	1.032	1.047	114,9	101,5	1.404	1.596	1.630	116,1	102,1
O Javna uprava i odbrana; obavezno socijalno osiguranje	1.225	1.350	1.396	114,0	103,4	1.894	2.088	2.162	114,1	103,5
P Obrazovanje	993	1.222	1.207	121,6	98,8	1.518	1.886	1.862	122,7	98,7
Q Djelatnosti zdravstvene socijalne zaštite	1.248	1.253	1.460	117,0	116,5	1.934	1.947	2.280	117,9	117,1
R Umjetnost, zabava i rekreacija	391	552	555	141,9	100,5	577	837	843	146,1	100,7
S Ostale uslužne djelatnosti	704	1.119	1.119	158,9	100,0	1.067	1.732	1.732	162,3	100,0

prosječna neto plaća u KM, novembar / studeni 2022.



POLJOPRIVREDA, ŠUMARSTVO I RIBOLOV

PROIZVODNJA, PRODAJA I ZALIHE ŠUMSKIH SORTIMENATA

Novembar / Studeni 2022. godine

000 m³

	Proizvodnja				Prodaja		Zalihe (stanje krajem mjeseca) 2022
	XI		I - XI		I - XI		
	2021	2022	2021	2022	2021	2022	
UKUPNO	37	33	423	423	421	420	25
Trupci četinarā/četinjača	17	17	215	227	215	224	11
Jamsko drvo četinarā/četinjača	1	1	10	11	10	10	1
Ostalo dugo drvo četinarā/četinjača	-	-	-	-	-	-	-
Prostorno drvo četinarā/četinjača	7	7	82	79	81	78	6
Trupci lišćara/listača	3	1	24	23	22	23	1
Jamsko drvo lišćara/listača	-	-	-	-	-	-	-
Ostalo dugo drvo lišćara/listača	-	-	-	-	-	-	-
Prostorno drvo lišćara/listača	-	-	-	-	-	-	-
Ogrjevno drvo četinarā/četinjača	-	-	-	-	-	-	-
Ogrjevno drvo lišćara/listača	9	6	93	85	93	85	6
Ostalo grubo obrađeno drvo ¹⁾	-	-	-	-	-	-	-

¹⁾ Uključuje sitno tehničko drvo, cijepane drvene motke i koljeINDEKSI INDUSTRIJSKE PROIZVODNJE - UKUPNO
PREMA GIG, PODRUČJIMA I OBLASTIMA KD BiH 2010.

Novembar / Studeni 2022. godine

	<u>XI 2022</u> Ø 2021	<u>XI 2022</u> X 2022	<u>XI 2022</u> XI 2022	<u>I - XI 2022</u> I - XI 2022
INDUSTRIJA UKUPNO	87,4	88,5	78,4	92,3
PREMA GLAVNIM INDUSTRIJSKIM GRUPACIJAMA				
AI Intermedijarni proizvodi	85,2	88,4	77,8	91,1
CN Netrajni proizvodi za široku potrošnju	99,2	88,9	81,2	98,8
PREMA PODRUČJIMA I OBLASTIMA KD-a				
C PRERAĐIVAČKA INDUSTRIJA	87,4	88,5	78,4	92,3
10 Proizvodnja prehrambenih proizvoda	99,2	88,9	81,2	98,8
16 Prerada drva i proizvoda od drva i pluta, osim namještaja; proizvodnja predmeta od slame i pletarskih materijala	88,5	84,5	85,4	91,8
17 Proizvodnja papira i proizvoda od papira	111,3	104,3	76,7	112,8
27 Proizvodnja električne opreme	75,4	94,2	65,7	86,8

VANJSKA TRGOVINA

IZVOZ PO PODRUČJIMA KLASIFIKACIJE
DJELATNOSTI KD BiH 2010
u 000 KMUVOZ PO PODRUČJIMA KLASIFIKACIJE
DJELATNOSTI KD BiH 2010
u 000 KM

	X 2022	XI 2022	XI 2022 X 2022	I - XI 2021	I - XI 2022	I-XI 2022 I-XI 2021	X 2022	XI 2022	XI 2022 X 2022	I - XI 2021	I - XI 2022	I-XI 2022 I-XI 2021
UKUPNO	14.816	12.694	85,7	123.944	114.782	92,6	11.948	10.210	85,5	91.632	104.468	114,0
A Poljoprivreda, šumarstvo i ribarstvo	1.071	2.309	215,6	8.347	8.576	102,7	440	500	113,6	4.334	5.178	119,5
B Vadenje rude i kamena	116	126	107,9	1.815	2.168	119,5	11	37	349,1	359	210	58,4
C Prerađivačka industrija	13.628	10.259	75,3	112.297	101.698	90,6	11.496	9.672	84,1	86.831	98.980	114,0
D Proizvodnja i snabdijevanje električnom energijom, gasom/plinom, parom i klimatizacija	-	-	-	-	-	-	-	-	-	-	-	-
Ostalo	-	-	-	1.485	2.213	149,0	1	1	46,7	107	48	45,0
Nerazvrstano po kategorijama	-	-	-	-	126	-	-	-	-	-	52	-

Izvor: Baza podataka Uprave za indirektno/neizravno oporezivanje BiH

Prethodni podaci

IZVOZ PO SEKTORIMA I ODSJECIMA
SMTK - Rev. 4
u 000 KMUVOZ PO SEKTORIMA I ODSJECIMA
SMTK - Rev. 4
u 000 KM

	X 2022	XI 2022	XI 2022 X 2022	I - XI 2021	I - XI 2022	I-XI 2022 I-XI 2021	X 2022	XI 2022	XI 2022 X 2022	I - XI 2021	I - XI 2022	I-XI 2022 I-XI 2021
UKUPNO	14.816	12.694	85,7	123.944	114.782	92,6	11.948	10.210	85,5	91.632	104.468	114,0
0 HRANA I ŽIVE ŽIVOTINJE	826	815	98,7	6.369	7.282	114,3	1.061	1.335	125,8	10.021	11.259	112,4
00 Žive životinje	-	-	-	-	-	-	83	268	322,9	494	903	182,8
01 Meso i mesne prerađevine	179	30	16,8	915	1.029	112,5	585	730	124,8	5.100	5.473	107,3
02 Mlijeko, mliječne prerađevine i jaja	647	766	118,4	5.422	6.180	114,0	-	-	-	46	-	-
03 Ribe, vodozemci i njihove prerađevine	-	-	-	-	-	-	-	-	-	30	62	206,7
04 Žitarice i proizvodi od žitarica	-	-	-	-	-	-	54	2	3,7	128	259	202,3
05 Voće i povrće	-	19	-	25	33	132,0	-	1	-	24	6	25,0
06 Šećer, šećerne prerađevine i med	-	-	-	-	-	-	-	2	-	3	37	-
07 Kafa, čaj, kakao i začini	-	-	-	-	-	-	-	108	-	532	550	103,4
08 Hrana za životinje	-	-	-	7	20	285,7	172	219	127,3	2.400	2.157	89,9
09 Ostali jestivi proizvodi	-	-	-	-	20	-	167	5	3,0	1.264	1.812	143,4
1 PIĆA I DUHAN	-	-	-	5	-	-	342	250	73,1	1.744	2.545	145,9
11 Pića	-	-	-	5	-	-	342	250	73,1	1.744	2.545	145,9
12 Duhan i proizvodi od duhana	-	-	-	-	-	-	-	-	-	-	-	-
2 SIROVE MATERIJNE NEJESTIVE, OSIM GORIVA	5.093	6.350	124,7	46.917	53.490	114,0	316	270	85,4	4.083	4.354	106,6
21 Sirove kože i sirovo krzno	-	-	-	-	-	-	-	-	-	-	-	-
22 Uljano sjemenje i plodovi	-	-	-	-	-	-	-	-	-	15	12	80,0
23 Sirovi i sintetički kaučuk	-	-	-	-	-	-	-	-	-	1	-	-
24 Drvo i pluta	5.045	6.330	125,5	46.834	53.123	113,4	-	-	-	3	29	966,7
25 Celuloza i papirni otpaci	-	-	-	-	-	-	-	-	-	-	28	-
26 Sirova tekstilna vlakna i njihovi otpaci	-	-	-	-	-	-	-	-	-	-	-	-
27 Prirodna đubriva i minerali osim goriva	48	20	41,7	83	367	442,2	11	37	336,4	366	210	57,4
28 Metalne rude i otpaci od metala	-	-	-	-	-	-	-	-	-	-	-	-
29 Sirovine biljne i životinjske, ostale	-	-	-	-	-	-	305	233	76,4	3.698	4.075	110,2

VANJSKA TRGOVINA

IZVOZ PO SEKTORIMA I ODSJECIMA
SMTK - Rev. 4 (nastavak)
u 000 KMUVOZ PO SEKTORIMA I ODSJECIMA
SMTK - Rev. 4 (nastavak)
u 000 KM

	X 2022	XI 2022	XI 2022 X 2022	I - XI 2021	I - XI 2022	I-XI 2022 I-XI 2021	X 2022	XI 2022	XI 2022 X 2022	I - XI 2021	I - XI 2022	I-XI 2022 I-XI 2021
3 MINERALNA GORIVA, MAZIVA I SRODNI PROIZVODI	70	106	151,4	1.750	1.806	103,2	1.110	858	77,3	2.505	7.281	290,7
32 Ugalj, koks i briketi	69	106	153,6	1.732	1.802	104,0	-	-	-	-	-	-
33 Nafta i derivati od nafte	1	-	-	18	4	22,2	58	44	75,9	827	1.404	169,8
34 Prirodni i industrijski gas	-	-	-	-	-	-	1.052	814	77,4	1.678	5.877	350,2
35 Električna energija	-	-	-	-	-	-	-	-	-	-	-	-
4 ULJA, MASTI I VOSKOVI ŽIVOTINJSKOG ILI BILJNOG PORIJEKLA	-	-	-	-	-	-	80	-	-	431	569	132,0
41 Životinjska ulja i masti	-	-	-	-	-	-	-	-	-	17	34	200,0
42 Biljna ulja i masti,sirova i rafinirana	-	-	-	-	-	-	80	-	-	414	535	129,2
43 Prerađena biljna i životinjska ulja i masnoće	-	-	-	-	-	-	-	-	-	-	-	-
5 HEMIJSKI/KEMIJSKI PROIZVODI	388	129	33,2	2.015	3.989	198,0	1.307	1.569	120,0	13.135	13.510	102,9
51 Organske hemikalije/kemikalije	-	-	-	-	-	-	1	8	800,0	1.831	618	33,8
52 Anorganske hemikalije/kemikalije	-	-	-	-	67	-	-	-	-	3	17	566,7
53 Boje i štavila	-	-	-	15	3	20,0	38	141	371,1	692	676	97,7
54 Medicinski i farmaceutski proizvodi	-	-	-	-	-	-	-	1	-	2	3	150,0
55 Toaletni proizvodi i proizvodi za čišćenje	3	-	-	29	19	65,5	63	24	38,1	482	581	120,5
56 Vještačka đubriva	-	-	-	-	-	-	-	-	-	-	-	-
57 Plastične mase u primarnim oblicima	33	22	66,7	67	936	-	857	848	98,9	6.371	5.503	86,4
58 Plastične mase,ne-primarni oblici	304	107	35,2	1.892	2.808	148,4	234	466	199,1	3.304	5.368	162,5
59 Ostale hemikalije/kemikalije	48	-	-	12	156	-	114	81	71,1	450	744	165,3
6 INDUSTRIJSKI PROIZVODI, RAZVRSTANI UGLAVNOM PO VRSTI SIROVINA	2.356	1.779	75,5	14.375	20.435	142,2	3.690	3.976	107,8	43.893	42.223	96,2
61 Koža, krzno i proizvodi od kože i krzna	-	-	-	-	-	-	-	-	-	1	-	-
62 Guma i gumeni proizvodi	1	1	100,0	-	18	-	27	3	11,1	470	231	49,1
63 Proizvodi od drveta, osim namještaja	83	35	42,2	1.170	460	39,3	74	56	75,7	722	584	80,9
64 Papir, ljepenka i ostali slični proizvodi	244	163	66,8	1.420	2.297	161,8	159	79	49,7	1.595	2.035	127,6
65 Predivo, tkanine i tekstilni proizvodi	1	-	-	37	37	100,0	188	40	21,3	1.147	1.154	100,6
66 Proizvodi od nemetalnih minerala	124	122	98,4	932	709	76,1	79	148	187,3	1.355	1.281	94,5
67 Željezo i čelik	68	314	461,8	250	1.456	582,4	580	358	61,7	3.755	3.475	92,5
68 Obojeni metali	10	5	50,0	2	52	-	2.234	2.688	120,3	30.677	28.373	92,5
69 Metalni proizvodi	1.825	1.139	62,4	10.564	15.406	145,8	349	604	173,1	4.171	5.090	122,0
7 MAŠINE/STROJEVI I TRANSPORTNA SREDSTVA	5.147	2.877	55,9	45.325	19.995	44,1	3.334	1.321	39,6	9.366	15.746	168,1
71 Pogonske mašine i oprema	-	-	-	13	1	7,7	97	94	96,9	447	685	153,2
72 Mašine specijalizirane za određene industrije	51	775	-	930	878	94,4	913	391	42,8	3.585	5.639	157,3
73 Mašine za obradu metala	-	-	-	3	2	66,7	123	202	164,2	217	904	416,6
74 Ostale industrijske mašine i dijelovi	90	109	121,1	52	341	655,8	260	114	43,8	1.412	2.606	184,6
75 Kancelarijske mašine i mašine za automatsku obradu podataka	-	-	-	115	-	-	-	-	-	35	8	22,9
76 Telekomunikacijski aparati i aparati za snimanje zvuka	-	-	-	4	-	-	8	21	262,5	129	174	134,9
77 Električne mašine, aparati i uređaji	5.006	1.992	39,8	44.104	18.299	41,5	420	232	55,2	1.251	2.090	167,1
78 Drumska vozila	-	1	-	104	474	455,8	1.500	256	17,1	2.283	3.563	156,1
79 Ostala transportna vozila	-	-	-	-	-	-	13	11	84,6	7	77	-
8 RAZNI INDUSTRIJSKI PROIZVODI	936	638	68,2	7.188	7.659	106,6	702	631	89,9	6.449	6.916	107,2
81 Montažne zgrade, sanitarni, rasvjetni i grijajući uređaji	3	-	-	8	9	112,5	18	6	33,3	212	174	82,1
82 Namještaj i njegovi dijelovi	442	325	73,5	3.066	3.203	104,5	18	6	33,3	154	378	245,5
83 Torbe, tašne, nesesei i slični proizvodi	77	37	48,1	441	510	115,6	-	-	-	9	18	200,0
84 Odjeća	-	-	-	6	5	83,3	86	7	8,1	105	203	193,3
85 Obuća	-	-	-	-	-	-	18	8	44,4	71	126	177,5
87 Naučni i kontrolni instrumenti	-	-	-	33	-	-	43	14	32,6	1.466	870	59,3
88 Fotografski i optički proizvodi, satovi	-	-	-	125	-	-	437	358	81,9	3.295	3.896	118,2
89 Ostali industrijski proizvodi	414	276	66,6	3.509	3.932	112,1	82	232	287,5	1.137	1.251	110,0
9 Proizvodi, nerazvrstani po kategorijama	-	-	-	-	126	-	6	-	-	5	65	-

Izvor: Baza podataka Uprave za indirektno/neizravno oporezivanje BiH

Prethodni podaci

VANJSKA TRGOVINA

IZVOZ PREMA MEĐUNARODNOJ KLASIFIKACIJI
EKONOMSKE NAMJENE PROIZVODA (BEC) Rev. 4
u 000 KMUVOZ PREMA MEĐUNARODNOJ KLASIFIKACIJI
EKONOMSKE NAMJENE PROIZVODA (BEC) Rev. 4
u 000 KM

	X 2022	XI 2022	XI 2022 X 2022	I - XI 2021	I - XI 2022	I-XI 2022 I-XI 2021	X 2022	XI 2022	XI 2022 X 2022	I - XI 2021	I - XI 2022	I-XI 2022 I-XI 2021
UKUPNO	14.816	12.694	85,7	123.944	114.782	92,6	11.948	10.210	85,5	91.632	104.468	114,0
1. Hrana i pića	826	815	98,7	6.367	7.262	114,1	1.201	1.098	91,4	9.721	11.610	119,4
2. Industrijski materijali	11.717	7.881	67,3	98.391	86.864	88,3	5.334	6.169	115,7	61.716	60.365	97,8
3. Goriva i maziva	1.141	2.415	211,7	10.308	10.468	101,6	1.121	848	75,6	2.509	7.256	289,2
4. Kapitalni proizvodi (osim transportnih sredstava), dijelovi i pribor	141	885	627,7	1.236	1.379	111,6	1.897	1.299	68,5	8.705	14.090	161,9
5. Transportna sredstva, njihovi dijelovi i pribor	-	1	-	108	475	439,8	1.500	256	17,1	2.351	3.591	152,7
6. Proizvodi za široku potrošnju	991	697	70,3	7.534	8.208	108,9	889	540	60,7	6.625	7.488	113,0
7. Proizvodi, drugdje nspomenuti	-	-	-	-	126	-	6	-	-	5	68	-

Izvor: Baza podataka Uprave za indirektno/neizravno oporezivanje BiH

Prethodni podaci

IZVOZ PO ZEMLJAMA PREMA GEOGRAFSKIM
ZONAMA
u 000 KMUVOZ PO ZEMLJAMA PREMA GEOGRAFSKIM
ZONAMA
u 000 KM

	X 2022	XI 2022	XI 2022 X 2022	I - XI 2021	I - XI 2022	I-XI 2022 I-XI 2021	X 2022	XI 2022	XI 2022 X 2022	I - XI 2021	I - XI 2022	I-XI 2022 I-XI 2021
UKUPNO	14.816	12.694	85,7	123.944	114.782	92,6	11.948	10.210	85,5	91.632	104.468	114,0
ZEMLJE EU	11.548	9.187	79,6	100.230	86.337	86,1	8.813	8.057	91,4	72.875	78.083	107,1
Austrija	3.501	1.542	44,0	40.621	13.953	34,3	227	344	151,5	2.150	1.737	80,8
Belgija	551	206	37,4	2.741	3.701	135,0	223	481	215,7	2.402	2.617	109,0
Bugarska	860	183	21,3	3.859	2.464	63,9	1	61	-	92	146	158,7
Češka	-	-	-	-	-	-	194	65	33,5	740	957	129,3
Kipar	-	-	-	-	-	-	-	-	-	-	-	-
Danska	-	-	-	-	-	-	2	5	250,0	142	58	40,8
Estonija	-	-	-	-	-	-	53	-	-	3	79	-
Finska	-	-	-	-	-	-	44	33	75,0	127	1.286	-
Francuska	-	-	-	93	-	-	238	479	201,3	802	1.981	247,0
Grčka	-	-	-	-	18	-	-	-	-	6	19	316,7
Hrvatska	5.377	6.408	119,2	40.425	56.520	139,8	1.908	1.354	71,0	12.331	16.321	132,4
Irska	-	3	-	-	9	-	-	-	-	21	20	95,2
Italija	602	577	95,8	4.220	4.712	111,7	1.337	1.096	82,0	10.417	13.359	128,2
Latvija (Letonija)	-	-	-	-	-	-	-	-	-	-	71	-
Litvanija	-	-	-	-	-	-	-	-	-	376	374	99,5
Luksemburg	26	19	73,1	-	45	-	-	-	-	-	12	-
Mađarska	-	-	-	1.099	430	39,1	996	706	70,9	4.123	6.206	150,5
Malta	-	-	-	-	-	-	-	-	-	-	-	-
Nizozemska	-	-	-	5	18	360,0	280	172	61,4	1.910	2.248	117,7
Njemačka	291	112	38,5	2.266	2.589	114,3	1.751	1.668	95,3	22.101	18.919	85,6
Poljska	-	-	-	-	4	-	23	151	656,5	1.120	913	81,5
Portugal	-	-	-	-	-	-	4	2	50,0	26	34	130,8

VANJSKA TRGOVINA

IZVOZ PO ZEMLJAMA PREMA GEOGRAFSKIM
ZONAMA (nastavak)
u 000 KM

	X 2022	XI 2022	XI 2022 X 2022	I - XI 2021	I - XI 2022	I-XI 2022 I-XI 2021	X 2022	XI 2022	XI 2022 X 2022	I - XI 2021	I - XI 2022	I-XI 2022 I-XI 2021
Rumunija	26	27	103,8	154	369	239,6	1.119	1.051	93,9	10.790	4.658	43,2
Slovačka	-	-	-	-	23	-	-	3	-	16	11	68,8
Slovenija	299	110	36,8	4.622	1.463	31,7	129	228	176,7	1.171	3.538	302,1
Španija	-	-	-	-	-	-	7	-	-	368	466	126,6
Švedska	15	-	-	125	19	15,2	277	158	57,0	1.641	2.053	125,1
Ujedineno Kraljevstvo	-	-	-	-	-	-	-	-	-	-	-	-
ZEMLJE EFTE	419	213	50,8	3.789	2.518	66,5	8	3	37,5	137	132	96,4
Island	-	-	-	-	-	-	-	-	-	-	-	-
Lihtenštajn	-	-	-	-	-	-	-	-	-	30	62	206,7
Norveška	245	105	42,9	1.340	1.101	82,2	8	3	37,5	44	70	159,1
Švicarska	174	108	62,1	2.449	1.417	57,9	-	-	-	63	-	-
OSTALE EVROPSKE ZEMLJE	2.363	1.906	80,7	12.461	17.268	138,6	1.803	1.145	63,5	12.829	14.083	109,8
Albanija	297	181	60,9	3.058	2.624	85,8	-	-	-	-	-	-
Crna Gora	-	10	-	236	100	42,4	-	-	-	-	-	-
Kosovo	911	383	42,0	1.289	2.751	213,4	-	26	-	204	82	40,2
Sjeverna Makedonija	-	-	-	-	-	-	741	865	116,7	6.777	9.313	137,4
Ruska Federacija	1.155	1.331	115,2	7.874	11.776	149,6	170	133	78,2	4.349	2.541	58,4
Srbija	-	-	-	4	16	400,0	884	108	12,2	1.393	2.078	149,2
Turska	-	-	-	-	-	-	8	13	162,5	106	66	62,3
Ostale zemlje	-	1	-	-	1	-	-	-	-	-	3	-
AFRIKA	-	176	-	4	176	-	325	488	150,2	829	1.197	144,4
ZEMLJE SJEVERNE AFRIKE	-	-	-	-	-	-	299	446	149,2	562	846	150,5
OSTALE AFRIČKE ZEMLJE	-	176	-	4	176	-	26	42	161,5	267	351	131,5
AMERIKA	-	-	-	27	9	33,3	130	121	93,1	1.537	1.682	109,4
ZEMLJE SJEVERNE AMERIKE	-	-	-	16	9	56,3	11	11	100,0	300	156	52,0
Kanada	-	-	-	-	-	-	-	-	-	26	1	3,8
SAD	-	-	-	16	9	56,3	11	11	100,0	274	155	56,6
Ostale zemlje	-	-	-	-	-	-	-	-	-	-	-	-
ZEMLJE CENTRALNE AMERIKE I KARIBA	-	-	-	-	-	-	11	7	63,6	103	105	101,9
ZEMLJE JUŽNE AMERIKE	-	-	-	11	-	-	108	103	95,4	1.134	1.421	125,3
AZIJA	-	-	-	173	109	63,0	866	396	45,7	3.403	9.238	271,5
ZEMLJE BLISKOG I SREDNJEG ISTOKA	-	-	-	67	109	162,7	144	4	2,8	34	3.295	-
OSTALE ZEMLJE AZIJE	-	-	-	106	-	-	722	392	54,3	3.369	5.943	176,4
Indija	-	-	-	-	-	-	-	20	-	340	2.668	784,7
Japan	-	-	-	-	-	-	37	4	10,8	165	325	197,0
Kina	-	-	-	40	-	-	665	279	42,0	1.884	2.568	136,3
Malezija	-	-	-	-	-	-	-	-	-	18	133	738,9
Ostale zemlje	-	-	-	66	-	-	20	89	445,0	962	249	25,9
ZEMLJE OKEANIJE I POLARNOG REGIONA	-	-	-	-	-	-	-	-	-	21	47	223,8
AUSTRALIJA I NOVI ZELAND	-	-	-	-	-	-	-	-	-	21	47	223,8
Australija	-	-	-	-	-	-	-	-	-	18	43	238,9
Novi Zeland	-	-	-	-	-	-	-	-	-	3	4	133,3
Ostale zemlje	-	-	-	-	-	-	-	-	-	-	-	-
OSTALE ZEMLJE OKEANIJE I POLARNOG REGIONA	-	-	-	-	-	-	-	-	-	-	-	-
Neraspoređeno	486	1.212	249,4	7.260	8.365	115,2	3	-	-	1	6	600,0

Izvor: Baza podataka Uprave za indirektno/neizravno oporezivanje BiH

Prethodni podaci

TURIZAM

TURISTIČKI PROMET ZA NOVEMBAR / STUDENI 2022. GODINE
KAPACITETI, TURISTI I NOĆENJA

	Dolasci turista				Noćenja turista			
	XI 2022	XI 2022 XI 2021	I - XI 2022	I - XI 2022 I - XI 2021	XI 2022	XI 2022 XI 2021	I - XI 2022	I - XI 2022 I - XI 2021

DOLASCI I NOĆENJA TURISTA

UKUPNO	527	88,1	11.975	137,5	710	88,0	20.510	138,2
Domaći	315	79,6	4.601	104,4	451	89,5	7.111	109,4
Strani	212	105,0	7.374	171,3	259	85,5	13.399	160,6
BROJ LEŽAJA	1.142							

DOLASCI I NOĆENJA TURISTA PREMA VRSTAMA OBJEKATA

UKUPNO	527	88,1	11.975	137,5	710	88,0	20.510	138,2
Hoteli i sličan smještaj	502	89,2	11.341	137,1	666	90,0	19.540	138,5
Odmarališta i slični objekti za kraći odmor	25	71,4	634	144,1	44	65,7	970	132,2
Kampovi i prostori za kampiranje	-	-	-	-	-	-	-	-
Ostali smještaj	-	-	-	-	-	-	-	-
DOMAĆI	315	79,6	4.601	104,4	451	89,5	7.111	109,4
Hoteli i sličan smještaj	290	80,3	4.174	104,5	407	93,1	6.447	109,8
Odmarališta i slični objekti za kraći odmor	25	71,4	427	103,6	44	65,7	664	105,6
Kampovi i prostori za kampiranje	-	-	-	-	-	-	-	-
Ostali smještaj	-	-	-	-	-	-	-	-
STRANI	212	105,0	7.374	171,3	259	85,5	13.399	160,6
Hoteli i sličan smještaj	212	105,0	7.167	167,5	259	85,5	13.093	159,0
Odmarališta i slični objekti za kraći odmor	-	-	207	-	-	-	306	291,4
Kampovi i prostori za kampiranje	-	-	-	-	-	-	-	-
Ostali smještaj	-	-	-	-	-	-	-	-

DOLASCI I NOĆENJA TURISTA PREMA NAČINU DOLASKA

	Individualno				Organizirano			
	dolasci turista		noćenje turista		dolasci turista		noćenje turista	
	XI 2022	Struktura %	I-XI 2022	Struktura %	XI 2022	Struktura %	I-XI 2022	Struktura %
UKUPNO	465	88,2	573	80,7	62	11,8	137	19,3
Domaći	253	54,4	314	54,8	62	100,0	137	100,0
Strani	212	45,6	259	45,2	-	-	-	-

SVRHA DOLASKA TURISTA

	Poslovno				Ostalo			
	dolasci turista		noćenje turista		dolasci turista		noćenje turista	
	XI 2022	Struktura %	I-XI 2022	Struktura %	XI 2022	Struktura %	I-XI 2022	Struktura %
UKUPNO	283	53,7	403	56,8	244	46,3	307	43,2
Domaći	175	61,8	271	67,2	140	57,4	180	58,6
Strani	108	38,2	132	32,8	104	42,6	127	41,4

TURIZAM

DOLASCI I NOĆENJA TURISTA PO ZEMLJAMA PREBIVALIŠTA

	Dolasci turista				Noćenja turista			
	XI 2022	XI 2022 XI 2021	I - XI 2022	I - XI 2022 I - XI 2021	XI 2022	XI 2022 XI 2021	I - XI 2022	I - XI 2022 I - XI 2021
UKUPNO STRANI	212	105,0	7.374	171,3	259	85,5	13.399	160,6
Albanija	-	-	1	12,5	-	-	7	87,5
Austrija	1	20,0	294	159,8	1	12,5	700	118,9
Belgija	1	20,0	33	42,9	1	9,1	82	86,3
Bugarska	-	-	5	125,0	-	-	10	125,0
Crna Gora	-	-	12	32,4	-	-	28	50,9
Češka	-	-	55	67,9	-	-	84	77,1
Danska	-	-	4	50,0	-	-	12	100,0
Estonija	-	-	-	-	-	-	-	-
Finska	-	-	4	133,3	-	-	11	366,7
Francuska	-	-	89	69,0	-	-	98	68,5
Grčka	-	-	11	275,0	-	-	23	230,0
Nizozemska	-	-	235	345,6	-	-	238	253,2
Hrvatska	134	95,0	4.771	196,4	157	83,5	8.621	179,6
Irska	-	-	5	-	-	-	5	-
Island	-	-	-	-	-	-	-	-
Italija	29	322,2	110	297,3	32	74,4	139	144,8
Kipar	-	-	2	200,0	-	-	5	-
Latvija	-	-	-	-	-	-	-	-
Litvanija	-	-	1	-	-	-	1	-
Luksemburg	-	-	-	-	-	-	-	-
Mađarska	-	-	12	63,2	-	-	16	76,2
Sjeverna Makedonija	-	-	19	158,3	-	-	62	295,2
Malta	-	-	1	-	-	-	1	-
Norveška	-	-	3	150,0	-	-	3	25,0
Njemačka	9	112,5	534	133,8	15	107,1	1.304	154,7
Poljska	-	-	79	376,2	-	-	338	-
Portugal / Portugalija	-	-	3	150,0	-	-	3	100,0
Rumunija / Rumunjska	-	-	8	200,0	-	-	14	87,5
Rusija	2	-	10	333,3	2	-	12	92,3
Slovačka	-	-	15	33,3	-	-	18	37,5
Slovenija	6	300,0	335	194,8	6	300,0	474	174,9
Srbija	12	300,0	277	181,1	12	240,0	372	158,3
Španija / Španjolska	-	-	8	66,7	-	-	9	60,0
Švajcarska / Švicarska	-	-	86	94,5	-	-	179	93,2
Švedska	1	-	18	112,5	4	-	35	152,2
Turska	1	-	19	118,8	2	-	25	23,2
Ujedinjeno Kraljevstvo	1	100,0	19	86,4	1	50,0	42	127,3
Ukrajina	-	-	6	85,7	-	-	6	85,7
Ostale evropske zemlje	-	-	-	-	-	-	-	-
Egipat	-	-	-	-	-	-	-	-

TURIZAM

DOLASCI I NOĆENJA TURISTA PO ZEMLJAMA PREBIVALIŠTA

	Dolasci turista				Noćenja turista			
	XI 2022	XI 2022 XI 2021	I - XI 2022	I - XI 2022 I - XI 2021	XI 2022	XI 2022 XI 2021	I - XI 2022	I - XI 2022 I - XI 2021
Južnoafrička Republika	-	-	-	-	-	-	-	-
Ostale afričke zemlje	-	-	6	-	-	-	10	-
Kanada	-	-	19	100,0	-	-	64	106,7
SAD	1	50,0	52	60,5	1	50,0	76	50,7
Ostale sjeverno - američke zemlje	-	-	-	-	-	-	-	-
Brazil	-	-	2	200,0	-	-	5	166,7
Ostale zemlje Južne i Srednje Amerike	-	-	10	166,7	-	-	12	66,7
Bahrein	-	-	-	-	-	-	-	-
Indija	-	-	14	175,0	-	-	14	175,0
Iran	-	-	-	-	-	-	-	-
Izrael	-	-	1	14,3	-	-	1	14,3
Japan	-	-	1	-	-	-	7	-
Južna Koreja	-	-	3	75,0	-	-	3	75,0
Katar	-	-	-	-	-	-	-	-
Narodna Republika Kina	14	116,7	155	271,9	25	178,6	193	279,7
Kuvajt	-	-	-	-	-	-	-	-
Malezija	-	-	-	-	-	-	-	-
Oman	-	-	11	275,0	-	-	15	375,0
Saudijska Arabija	-	-	2	11,8	-	-	4	23,5
Ujedinjeni Arapski Emirati	-	-	4	66,7	-	-	4	44,4
Ostale azijske zemlje	-	-	3	75,0	-	-	3	42,9
Australija	-	-	5	-	-	-	6	-
Novi Zeland	-	-	2	100,0	-	-	5	100,0
Ostale zemlje Okeanije	-	-	-	-	-	-	-	-

