

**ZAPOSLjeni¹⁾ i NEZAPoSLeni, OKTOBAR/LISTOPAD 2022.
PERSONS IN EMPLOYMENT¹⁾ AND UNEMPLOYMENT, OCTOBER 2021**

U oktobru/listopadu 2022. ukupan broj zaposlenih u Federaciji BiH je 539.479. U odnosu na prethodni mjesec broj zaposlenih se povećao za 0,03% a broj zaposlenih žena za 0,2%.

Broj zaposlenih u pravnim osobama u odnosu na prethodni mjesec se povećao za 0,04% a broj zaposlenih žena za 0,2%.

Broj zaposlenih u obrtu i srodnim djelatnostima u odnosu na prethodni mjesec se smanjio za 0,1% a broj zaposlenih žena se povećao za 0,2%.

Broj nezaposlenih u oktobru/listopadu 2022. u odnosu na prethodni mjesec se povećao za 0,4% a broj nezaposlenih žena za 0,5%. Stopa registrirane nezaposlenosti u oktobru/listopadu 2022. iznosila je 34,6% a za žene 41,7%.

In October 2022 the total number of employed persons in Federation of BiH was 539,479. In relation with the previous month the number of employed it increased by 0.03%, and the number of employed women by 0.2%.

The number of employed persons in legal entities in relation with the previous month it increased by 0.04% and the number of employed women by 0.2%.

The number of employed persons in trades and related activities in relation with the previous month it decreased by 0.1% and the number of employed women increased by 0.2%.

The number of unemployed in October 2022 in relation with the previous month it increased by 0.4% and the number of unemployed women by 0.5%. The registered unemployment rate in October 2022 was 34.6% and for women 41.7%.

**AKTIVNO STANOVNIŠTVO (ZAPOSLjeni + NEZAPoSLeni) U FEDERACIJI BiH PO SPOLU
LABOUR FORCE (EMPLOYMENT + UNEMPLOYMENT) IN FEDERATION OF BiH BY SEX**

	θ 2021		IX 2022		X 2022		Indeksi Indices				
							X 2022 IX 2022		X 2022 θ 2021		
	ukupno Total	žene Women	ukupno Total	žene Women	ukupno Total	žene Women	ukupno Total	žene Women	ukupno Total	žene Women	
Aktivno stanovništvo (Zaposleni + Nezaposleni)	837.076	404.619	824.322	403.455	825.522	404.782	100,1	100,3	98,6	100,0	Active population (Employment + Unemployment)
Ukupno zaposleni	525.397	222.303	539.334	235.483	539.479	235.900	100,0	100,2	102,7	106,1	Total persons in employment
Zaposleni u pravnim osobama	467.756	198.028	479.527	209.914	479.702	210.271	100,0	100,2	102,6	106,2	Persons employed in legal entities
Zaposleni u obrtu i srodnim djelatnostima	57.641	24.275	59.807	25.569	59.777	25.629	99,9	100,2	103,7	105,6	Persons employed in trades and related activities
Nezaposleni²⁾	311.679	182.316	284.988	167.972	286.043	168.882	100,4	100,5	91,8	92,6	Unemployment ²⁾
Stopa registrirane nezaposlenosti ³⁾ , %	37,2	45,1	34,6	41,6	34,6	41,7					Registered unemployment rate ³⁾ , %

¹⁾ Od januara 2018. godine podaci o zaposlenima se preuzimaju od Porezne uprave Federacije BiH. Podaci su preuzeti retroaktivno i za 2017. godinu. Time je prekinuta dosadašnja serija podataka za ranije godine.

²⁾ Podaci o nezaposlenima preuzeti su od Federalnog zavoda za zapošljavanje.

³⁾ Stopa nezaposlenosti izračunata je kao odnos nezaposlenih prema ukupnom aktivnom stanovništvu (zaposleni + nezaposleni).

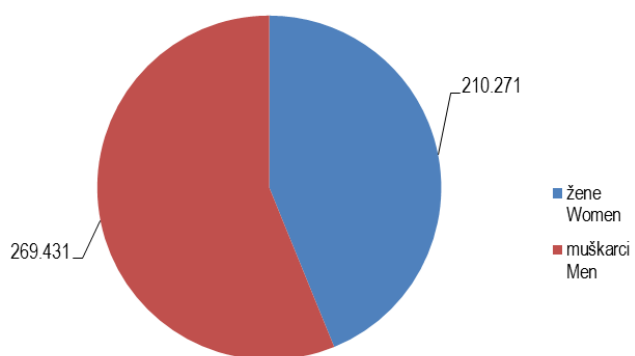
¹⁾ From January 2018 data on employees are taken over from the Tax Administration of the Federation of BiH. The data was taken retroactively and for 2017. This was terminated by the previous data series for the previous years.

²⁾ Data on unemployed are taken over from the Federal Employment Institute.

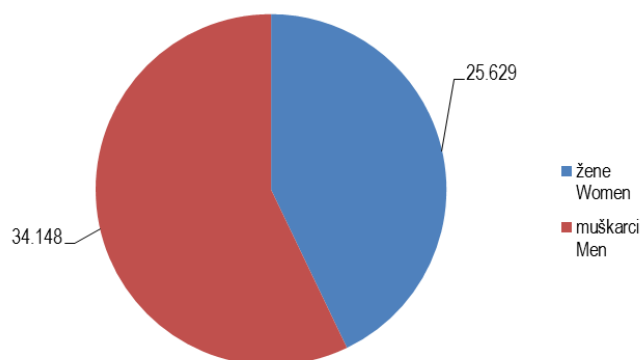
³⁾ The registered unemployment rate is calculated as a ratio of unemployed persons to the total active population (employment + unemployment).

BROJ ZAPOSLENIH U PRAVNIM OSOBAMA I OBRTU I SRODNIM DJELATNOSTIMA PO SPOLU, OKTOBAR/LISTOPAD 2022.
THE NUMBER OF EMPLOYED PERSONS IN LEGAL ENTITIES AND TRADES AND RELATED ACTIVITIES BY SEX, OCTOBER 2022

Zaposleni u pravnim osobama
Persons employed in legal entities



Zaposleni u obrtu i srodnim djelatnostima
Persons employed in trades and related activities



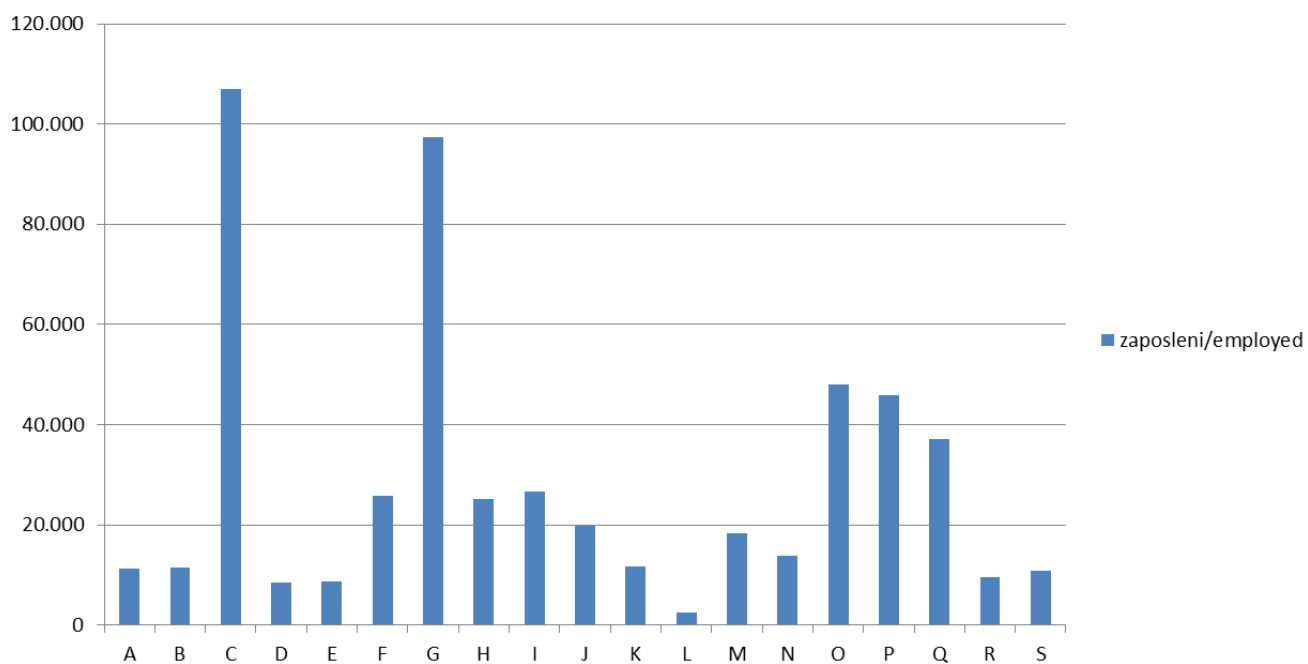
UKUPNO ZAPOSLENI PO PODRUČJIMA KD BiH 2010
TOTAL PERSONS IN EMPLOYMENT BY KD BiH 2010

Područja ¹⁾	Broj zaposlenih Number of employed persons				Indeksi Indices			Sections ¹⁾
	9 2021	X 2021	IX 2022	X 2022	X 2022 IX 2022	X 2022 X 2021	X 2022 9 2021	
UKUPNO	525.397	530.989	539.334	539.479	100,0	101,6	102,7	<i>Total</i>
A Poljoprivreda, šumarstvo i ribolov	10.984	10.993	11.287	11.281	99,9	102,6	102,7	<i>Agriculture, forestry and fishing</i> A
B Vađenje ruda i kamena	12.244	11.930	11.314	11.471	101,4	96,2	93,7	<i>Mining and quarrying</i> B
C Prerađivačka industrija	103.541	104.985	106.671	106.886	100,2	101,8	103,2	<i>Manufacturing</i> C
D Proizvodnja i snabdijevanje električnom energijom, plinom, parom i klimatizacija	8.549	8.528	8.477	8.431	99,5	98,9	98,6	<i>Electricity, gas, steam and air conditioning supply</i> D
E Snabdijevanje vodom; uklanjanje otpadnih voda, upravljanje otpadom te djelatnosti sanacije okoliša	8.446	8.474	8.577	8.624	100,5	101,8	102,1	<i>Water supply, sewerage, waste management and remediation activities</i> E
F Građevinarstvo	26.334	26.575	25.832	25.789	99,8	97,0	97,9	<i>Construction</i> F
G Trgovina na veliko i na malo; popravak motornih vozila i motocikala	95.420	96.083	97.903	97.429	99,5	101,4	102,1	<i>Wholesale and retail trade; repair of motor vehicles and motorcycles</i> G
H Prijevoz i skladištenje	24.423	24.590	25.055	25.094	100,2	102,0	102,7	<i>Transportation and storage</i> H
I Djelatnosti pružanja smještaja te pripreme i usluživanja hrane (hotelijerstvo i ugostiteljstvo)	24.679	25.303	26.731	26.643	99,7	105,3	108,0	<i>Accommodation and food service activities</i> I
J Informacije i komunikacije	17.754	18.247	19.622	19.794	100,9	108,5	111,5	<i>Information and communication</i> J
K Finansijske djelatnosti i djelatnosti osiguranja	12.034	12.016	11.840	11.793	99,6	98,1	98,0	<i>Financial and insurance activities</i> K
L Poslovanje nekretninama	2.854	2.788	2.712	2.421	89,3	86,8	84,8	<i>Real estate activities</i> L
M Stručne, naučne i tehničke djelatnosti	17.264	17.823	18.451	18.402	99,7	103,2	106,6	<i>Professional, scientific and technical</i> M
N Administrativne i pomoćne uslužne djelatnosti	13.197	13.576	13.815	13.848	100,2	102,0	104,9	<i>Administrative and support service activities</i> N
O Javna uprava i odbrana; obavezno socijalno osiguranje	47.985	47.919	47.809	48.021	100,4	100,2	100,1	<i>Public administration and defence; compulsory social security</i> O
P Obrazovanje	43.400	44.582	45.463	45.790	100,7	102,7	105,5	<i>Education</i> P
Q Djelatnosti zdravstvene i socijalne	36.097	36.345	37.161	37.220	100,2	102,4	103,1	<i>Human health and social work activities</i> Q
R Umjetnost, zabava i rekreacija	9.571	9.566	9.713	9.633	99,2	100,7	100,6	<i>Arts, entertainment and recreation</i> R
S Ostale uslužne djelatnosti	10.621	10.666	10.901	10.909	100,1	102,3	102,7	<i>Other service activities</i> S

¹⁾ Područja djelatnosti T (Djelatnosti domaćinstava kao poslodavaca; djelatnosti domaćinstava koja proizvode različita dobra i obavljaju različite usluge za vlastite potrebe) i U (Djelatnosti vanteritorijalnih organizacija i organa) nisu iskazani u ovom Saopćenju jer nisu obuhvaćeni istraživanjem.

¹⁾ Activity sections T (Activities of households as employers; undifferentiated goods-and-services-producing activities of households for own use) and U (Activities of extraterritorial organisations and bodies) are not presented in this First Release since they were not covered by the survey.

UKUPNO ZAPOSLENI PO PODRUČJIMA KD BiH 2010, OKTOBAR/LISTOPAD 2022.
TOTAL PERSONS IN EMPLOYMENT BY KD BiH 2010, OCTOBER 2022



METODOLOŠKA OBJAŠNJENJA

Izvori podataka

Podaci o ukupnom broju zaposlenih osoba u Federaciji BiH dobiveni su obradom podataka koji su preuzeti iz administrativnog izvora, Porezne uprave Federacije BiH.

Obuhvat i uporedivost

U broj zaposlenih osoba u FBiH uključeni su zaposleni u pravnim osobama i obrtu i srodnim djelatnostima.

Istraživanjem su obuhvaćene pravne osobe svih oblika vlasništva, tijela državne vlasti svih nivoa, ustanove i druge organizacije, po organizaciono teritorijalnom principu na nivou općine, koje posluju na teritoriji Federacije BiH.

Istraživanjem o zaposlenima u pravnim osobama obuhvaćeni su zaposleni koji imaju zasnovan radni odnos bez obzira na vrstu radnog odnosa i dužinu radnog vremena.

U ove podatke uključeni su i zaposleni u odbrani i policiji.

Istraživanjem o zaposlenima u obrtu i srodnim djelatnostima obuhvaćeni su zaposleni i vlasnici kojima je obrt osnovno zanimanje.

Podaci o nezaposlenima preuzimaju se od Federalnog Zavoda za zapošljavanje.

Definicije

Zaposleni su osobe koje su zasnovale radni odnos s poslodavcem (pravnom ili fizičkom osobom - obrt) na neodređeno ili određeno vrijeme, neovisno od dužine radnog vremena i vlasništva pravne osobe.

Godišnji prosjek broja zaposlenih izračunava se kao aritmetička sredina mjesečnih stanja.

Nezaposlene osobe su osobe bez zaposlenja, sposobne za rad, starosne dobi od 15 do 65 godina, evidentirane u biroima za zapošljavanje.

Stopa registrirane nezaposlenosti izračunava se kao odnos nezaposlenih prema ukupnom aktivnom stanovništvu.

Metodologija provođenja statističkog istraživanja o zaposlenim je dostupna na linku:

<http://fzs.ba/index.php/klasifikacije-i-metodologije/english-metodologije/trziste-rada-zaposlenost-nezaposlenost-i-place/>

Kratice

KD BiH 2010 Klasifikacija djelatnosti
Bosne i Hercegovine 2010

Znakovi

Ø prosjek

NOTES OF METHODOLOGY

Sources of data

Data on the total number of persons in paid employment in the Federation of BiH were obtained by processing data that were taken from the administrative source, the Tax Administration of the Federation of BiH.

Coverage and comparability

The number of employees in FBiH includes employees in legal entities and crafts and related activities.

The survey includes legal entities of all types of ownership, government bodies, institutions and other organizations according to the territorial organizational principle at the municipal level, that operate on the territory of the Federation of BiH.

The survey on persons in paid employment in legal entities includes all persons who have signed a work contract, regardless of the type of work contract and whether they work full-time or less than full-time.

This data including employees in defence and police.

The survey on persons in crafts and related activities includes and employed and owners of craft.

Data on unemployment are obtained from the Federal Employment Institute.

Definitions

Employed are persons who have signed a contract with an employer (legal entities or owners of craft and trade) for a fixed or an unspecified period of time, irrespective of the type of ownership and of whether they work full-time or less than full-time.

Annual average of the number of persons in employment is calculated as an arithmetic means of monthly data.

Unemployed persons are persons without employment, capable of working, aged 15 to 65, registered in employment bureaus.

Registered unemployment rate is calculated as a ratio of the number of unemployed persons to the total active population (labour force).

The methodology of conducting the statistical survey on employees is available at the link:

<http://fzs.ba/index.php/klasifikacije-i-metodologije/english-metodologije/trziste-rada-zaposlenost-nezaposlenost-i-place/>

Abbreviations

KD BiH 2010 Classification of Activities of
Bosnia and Herzegovina 2010

Symbols

Ø average

Izdaje Federalni zavod za statistiku FBiH, 71000 Sarajevo, Zelenih beretki 26
Published by the Institute for Statistics of FBiH, 71000 Sarajevo, Zelenih beretki 26

Telefon/Phone: +387 (33) 20 64 52, Fax: +387 (33) 22 61 51
Elektronska pošta/E-mail: fedstat@fzs.ba, Internetska stranica/Web site: <http://www.fzs.ba>

Odgovorne osobe:

Person responsible:

Samka Avdić, šef Odsjeka za statistiku tržišta rada

Samka Avdić, Head of Department for Labour Market Statistics

Hidaeta Čolović, pomoćnik direktora sektora za statistiku stanovništva i društvene statistike

Hidaeta Čolović, Assistant director of Department for Population and Social Statistics

Doc. dr. Emir Kremić, direktor

Assist. Prof. Dr. Emir Kremić, Director General

Pripremio: Mugdim Hadžalić

Prepared by: Mugdim Hadžalić

Molimo korisnike da pri korištenju podataka navedu izvor

Users are kindly requested to state the source

Podaci iz ovog saopćenja objavljuju se na internetu

First Release data are published on the Internet