

**MJESEČNI STATISTIČKI PREGLED
FEDERACIJE BOSNE I HERCEGOVINE
PO KANTONIMA**

9

GODINA XXIII

SARAJEVO, SEPTEMBAR/RUJAN 2022.

**MJESEČNI STATISTIČKI PREGLED
FEDERACIJE BOSNE I HERCEGOVINE
PO KANTONIMA**

Izdaje i štampa/tiska: Federalni zavod za statistiku, Zelenih beretki 26, 71000 Sarajevo

Telefon: + 387 33 20 64 52

Fax: + 387 33 22 61 51

Elektronska pošta/E-mail: fedstat@fzs.ba
Internetska stranica/Web site: <http://www.fzs.ba>

Odgovara: Doc. dr. Emir Krenić, direktor

Urednički odbor:

Šemso Šurković, Amer Korić, Hidaeta Čolović, Sanja Ambrožić,
Zehra Kaba, Belmira Hadžiabdić, Sanela Čengić, Dijana Simanić

Molimo korisnike da pri korištenju podataka navedu izvor

Štampano/Tiskano u 25 primjeraka

Obavjesti daje Odsjek za odnose s javnošću i biblioteka

Telefon: + 387 33 20 64 52/lok 297
+ 387 33 21 50 43

Pretplata publikacija: + 387 33 20 64 52/lok 297
+ 387 33 21 50 43

U V O D

„Mjesečni statistički pregled FBiH po kantonima“ je sveobuhvatna publikacija u kojoj se prikazuju rezultati pojedinačnih statističkih istraživanja ili više istraživanja iz istog područja za nivo kantona i općina.

Podaci su rezultat statističkih istraživanja koje provodi Federalni zavod za statistiku prema Planu provođenja statističkih istraživanja od interesa za FBiH.

Pored podataka koji su rezultat redovnih/redovitih statističkih istraživanja Federalnog zavoda za statistiku publikuju se i podaci drugih institucija koje su uključene u statistički sistem/sustav Federacije.

Podaci se prikazuju u godišnjim, kvartalnim i mjesečnim serijama a sistematizirani su po statističkim oblastima.

Podaci koji se daju po određenim nivoima klasifikacije djelatnosti, iskazani su prema KD BiH 2010, koja sadržajno i strukturno u potpunosti odgovara EU Statističkoj klasifikaciji djelatnosti NACE Rev.2.

Mjesečni podaci za tekuću godinu su najčešće prethodni rezultati i podložni su korekcijama. Izvršene korekcije se obilježavaju zvjezdicom u onom broju „Mjesečnog statističkog pregleda FBiH po kantonima“ u kojem je izvršena korekcija.

D I R E K T O R
Doc. dr. Emir Krečić

SKRAĆENICE / KRATICE

d.n.	drugdje nespomenuto
Cefta	Sporazum o slobodnoj trgovini srednjoevropskih zemalja
Efta	Evropsko/Europsko udruženje za slobodnu trgovinu
EU	Evropska/Europska unija
GWh	gigavat-sat
ha	hektar
hilj.	hiljadu
hl	hektolitar
kg	kilogram
KM	konvertibilna marka
km	kilometar
km ²	kvadratni kilometar
kom.	komad
kut.	kutija
KV	kvalificirani (radnik)
KVG	Kvalifikacija vrsta građevina
kW	kilovat
l	litra
m	metar
m ²	kvadratni metar
m ³	kubni/kubični metar
mil.	milion
MWh	megavatsat
NKV	nekvalificirani (radnik)
NSS	niža stručna sprema
PKV	polukvalificirani (radnik)
KD	Klasifikacija djelatnosti
SMTK	Standardna međunarodna trgovinska klasifikacija
SSS	srednja stručna sprema
t	tona
tis.	tisuća
VKV	visokokvalificirani (radnik)
VSS	visoko stručna sprema
VŠS	viša stručna sprema

ZNAKOVI

-	nema pojave
...	ne raspolaže se podatkom
0	podatak je manji od 0,5 upotrebene jedinice mjere
θ	prosjek
1)	oznaka za napomenu
*	ispriježen podatak
-*	Indeks veći od 300,0

SADRŽAJ

UVOD	5
SKRAĆENICE/KRATICE I ZNAKOVI	6
SADRŽAJ	7
OSNOVNI POKAZATELJI PRIVREDNIH / GOSPODARSKIH I DRUGIH KRETANJA PO KANTONIMA	9
UNSKO - SANSKI KANTON	
Prirodno kretanje stanovništva	10
Zaposlenost, nezaposlenost i plaće	11
Poljoprivreda, šumarstvo i ribolov	12
Prijevoz i skladištenje	12
Industrija	13
Vanjska trgovina	14
Turizam	18
KANTON POSAVSKI	
Prirodno kretanje stanovništva	22
Zaposlenost, nezaposlenost i plaće	23
Prijevoz i skladištenje	24
Industrija	24
Vanjska trgovina	25
Turizam	29
TUZLANSKI KANTON	
Prirodno kretanje stanovništva	32
Zaposlenost, nezaposlenost i plaće	33
Poljoprivreda, šumarstvo i ribolov	34
Prijevoz i skladištenje	34
Industrija	35
Vanjska trgovina	36
Turizam	40
ZENIČKO - DOBOJSKI KANTON	
Prirodno kretanje stanovništva	44
Zaposlenost, nezaposlenost i plaće	45
Poljoprivreda, šumarstvo i ribolov	46
Prijevoz i skladištenje	46
Industrija	47
Vanjska trgovina	48
Turizam	52
BOSANSKO - PODRINJSKI KANTON	
Prirodno kretanje stanovništva	56
Zaposlenost, nezaposlenost i plaće	57
Poljoprivreda, šumarstvo i ribolov	58
Prijevoz i skladištenje	58
Industrija	59
Vanjska trgovina	60
Turizam	64

SREDNJOBOSANSKI KANTON

Prirodno kretanje stanovništva	68
Zaposlenost, nezaposlenost i plaće	69
Poljoprivreda, šumarstvo i ribolov	70
Prijevoz i skladištenje	70
Industrija	71
Vanjska trgovina	72
Turizam	76

HERCEGOVAČKO - NERETVANSKI KANTON

Prirodno kretanje stanovništva	80
Zaposlenost, nezaposlenost i plaće	81
Poljoprivreda, šumarstvo i ribolov	82
Prijevoz i skladištenje	82
Industrija	83
Vanjska trgovina	84
Turizam	88

ZAPADNOHERCEGOVAČKI KANTON

Prirodno kretanje stanovništva	92
Zaposlenost, nezaposlenost i plaće	93
Poljoprivreda, šumarstvo i ribolov	94
Prijevoz i skladištenje	94
Industrija	95
Vanjska trgovina	96
Turizam	100

KANTON SARAJEVO

Prirodno kretanje stanovništva	104
Zaposlenost, nezaposlenost i plaće	105
Poljoprivreda, šumarstvo i ribolov	106
Prijevoz i skladištenje	106
Industrija	107
Vanjska trgovina	108
Turizam	112

KANTON 10

Prirodno kretanje stanovništva	116
Zaposlenost, nezaposlenost i plaće	117
Poljoprivreda, šumarstvo i ribolov	118
Prijevoz i skladištenje	118
Industrija	119
Vanjska trgovina	120
Turizam	124

OSNOVNI POKAZATELJI PRIVREDNIH / GOSPODARSKIH I DRUGIH KRETANJA PO KANTONIMA

	Prosječna neto plaća, u KM	Prosječna bruto plaća, u KM	Ostvarene investicije u nova stalna sredstva ¹⁾ u hilj./tis. KM ESA 2010	Indeksi obima industrijske proizvodnje	Pokrivenost uvoza izvozom u procentima	Trgovinski bilans u hilj./tis. KM	Noćenja turista
	VII 2022	VII 2022	2020	VII 2022 VII 2021	I - VII 2022	I - VII 2022	VII 2022
Federacija BiH	1.122	1.735	3.122.642	97,9	61,3	-4.476.055	299.522
Unsko - sanski kanton	1.021	1.569	133.143	89,7	106,6	25.500	12.745
Kanton Posavski	1.023	1.580	33.582	112,2	37,1	-154.920	700
Tuzlanski kanton	1.026	1.565	464.995	99,9	88,5	-205.819	10.601
Zeničko - dobojski kanton	952	1.460	552.624	98,1	90,4	-140.349	14.353
Bosansko - podrinski kanton	1.029	1.593	52.707	77,5	163,1	64.792	533
Srednjobosanski kanton	894	1.367	160.449	94,4	73,1	-205.530	12.481
Hercegovačko - neretvanski kanton	1.198	1.865	368.826	120,7	71,4	-402.761	80.721
Zapadnohercegovački kanton	996	1.531	115.965	96,3	50,3	-706.423	1.942
Kanton Sarajevo	1.423	2.228	1.029.644	87,3	30,2	-2.680.133	163.028
Kanton 10	1.022	1.575	42.899	76,9	103,6	2.318	2.418

¹⁾ Ostvarene investicije u nova stalna sredstva koje nije moguće rasporediti po kantonima (putevi, pruge i sl.) se prikazuju kao neraspoređene investicije. U okviru neraspoređenih investicija prikazana su i kapitalizirana ulaganja u istraživanje i razvoj koja se, kao nova kategorija u okviru stalnih sredstava prema ESA 2010 metodologiji, obračunavaju samo za nivo Federacije BiH.

Neraspoređene po kantonima: investicije 167.809 hilj./tis. KM, trgovinski bilans -72.730 hilj./tis. KM

UNSKO - SANSKI KANTON

PRIRODNO KRETANJE STANOVNIŠTVA I BRAKOVI

PRIRODNO KRETANJE STANOVNIŠTVA I BRAKOVI PO MJESTU UOBIČAJENOG STANOVANJA

Općina	Ukupno rođeni	Živo rođeni			Mrtvo rođeni	Mjesto porođaja			Umrli			Od toga						Zaključeni brakovi	Razvedeni brakovi
		ukupno	po spolu			u zdravstvenoj ustanovi	na drugom mjestu		ukupno	po spolu		umrla dojenčad			nasilne smrti				
			muški	ženski			sa stručnom pomoći	bez stručne pomoći		muški	ženski	ukupno	muški	ženski	ukupno	muški	ženski		

Za mjesec juli / srpanj 2022. godine - prvi rezultati

UKUPNO	97	96	40	56	1	97	-	-	137	68	69	-	-	-	1	-	1	223	18
Grad Bosanska Krupa	9	8	4	4	1	9	-	-	13	7	6	-	-	-	-	-	-	27	4
Bosanski Petrovac	2	2	2	-	-	2	-	-	3	2	1	-	-	-	-	-	-	6	-
Bužim	11	11	6	5	-	11	-	-	8	4	4	-	-	-	-	-	-	25	-
Grad Bihać	25	25	9	16	-	25	-	-	42	25	17	-	-	-	-	-	-	38	2
Grad Cazin	16	16	7	9	-	16	-	-	26	13	13	-	-	-	-	-	-	47	6
Ključ	2	2	2	-	-	2	-	-	5	1	4	-	-	-	-	-	-	11	-
Sanski Most	12	12	2	10	-	12	-	-	22	9	13	-	-	-	-	-	-	23	-
Velika Kladuša	20	20	8	12	-	20	-	-	18	7	11	-	-	-	1	-	1	46	6

Za period januar / siječanj - juli / srpanj 2022. godine - prvi rezultati

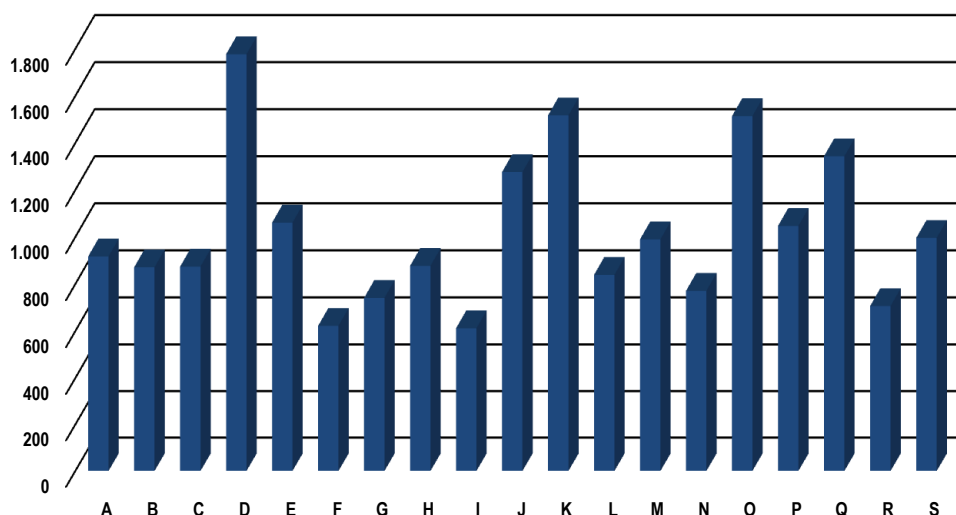
UKUPNO	738	731	367	364	7	738	-	-	1.340	643	697	5	1	4	21	18	3	753	131
Grad Bosanska Krupa	70	68	34	34	2	70	-	-	150	73	77	-	-	-	-	-	-	84	25
Bosanski Petrovac	15	15	8	7	-	15	-	-	55	27	28	1	-	1	2	2	-	10	-
Bužim	74	73	40	33	1	74	-	-	64	31	33	-	-	-	-	-	-	82	8
Grad Bihać	175	173	94	79	2	175	-	-	339	162	177	1	1	-	8	7	1	151	28
Grad Cazin	166	165	83	82	1	166	-	-	295	129	166	-	-	-	3	2	1	182	29
Ključ	26	26	14	12	-	26	-	-	81	36	45	-	-	-	-	-	-	22	6
Sanski Most	49	48	18	30	1	49	-	-	172	83	89	1	-	1	-	-	-	62	8
Velika Kladuša	163	163	76	87	-	163	-	-	184	102	82	2	-	2	8	7	1	160	27

PLAĆE

PROSJEČNA MJESEČNA ISPLAĆENA NETO I BRUTO PLAĆA ZAPOSLENIH PO PODRUČJIMA KD BiH 2010

	Prosječna neto plaća u KM					Prosječna bruto plaća u KM				
	Ø 2021	VI 2022	VII 2022	Index VII 2022 Ø 2021	Index VII 2022 VI 2022	Ø 2021	VI 2022	VII 2022	Index VII 2022 Ø 2021	Index VII 2022 VI 2022
UKUPNO	933	1.020	1.021	109,4	100,1	1.429	1.565	1.569	109,8	100,3
A Poljoprivreda, šumarstvo i ribolov	860	965	917	106,6	95,0	1.314	1.477	1.401	106,6	94,9
B Vađenje ruda i kamena	701	792	871	124,3	110,0	1.087	1.308	1.323	121,7	101,1
C Prerađivačka industrija	800	900	874	109,3	97,1	1.224	1.378	1.333	108,9	96,7
D Proizvodnja i snabdijevanje električnom energijom, plinom, parom i klimatizacija	1.695	1.831	1.777	104,8	97,1	2.646	2.870	2.786	105,3	97,1
E Snabdijevanje vodom; uklanjanje otpadnih voda, upravljanje otpadom te djelatnosti sanacije okoliša	986	1.068	1.061	107,6	99,3	1.478	1.626	1.632	110,4	100,4
F Građevinarstvo	513	611	622	121,2	101,8	772	929	920	119,2	99,0
G Trgovina na veliko i na malo;	631	740	741	117,4	100,1	961	1.130	1.136	118,2	100,5
H Prijevoz i skladištenje	807	781	877	108,7	112,3	1.232	1.198	1.348	109,4	112,5
I Djelatnosti pružanja smještaja te pripreme i usluživanja hrane (hotelijerstvo i ugostiteljstvo)	511	594	612	119,8	103,0	776	904	932	120,1	103,1
J Informacije i komunikacije	1.178	1.295	1.276	108,3	98,5	1.823	2.018	1.980	108,6	98,1
K Finansijske djelatnosti i djelatnosti	1.435	1.539	1.517	105,7	98,6	2.244	2.409	2.374	105,8	98,5
L Poslovanje nekretninama	1.174	829	839	71,5	101,2	1.989	1.479	1.492	75,0	100,9
M Stručne, naučne i tehničke djelatnosti	1.147	1.024	990	86,3	96,7	1.555	1.594	1.573	101,2	98,7
N Administrativne i pomoćne uslužne djelatnosti	644	752	771	119,7	102,5	986	1.161	1.193	121,0	102,8
O Javna uprava i odbrana; obavezno socijalno osiguranje	1.367	1.493	1.514	110,8	101,4	2.121	2.279	2.317	109,2	101,7
P Obrazovanje	946	1.035	1.047	110,7	101,2	1.462	1.586	1.619	110,7	102,1
Q Djelatnosti zdravstvene socijalne zaštite	1.258	1.352	1.343	106,8	99,3	1.916	2.081	2.087	108,9	100,3
R Umjetnost, zabava i rekreacija	564	699	706	125,2	101,0	843	1.088	1.081	128,2	99,4
S Ostale uslužne djelatnosti	939	988	996	106,1	100,8	1.430	1.491	1.520	106,3	101,9

Prosječna neto plaća u KM, juli / srpanj 2022.



POLJOPRIVREDA, ŠUMARSTVO I RIBOLOV

PROIZVODNJA, PRODAJA I ZALIHE ŠUMSKIH SORTIMENATA

Juli / Srpanj 2022. godine

000 m³

	Proizvodnja				Prodaja		Zalihe (stanje krajem mjeseca) 2022
	VII		I - VII		I - VII		
	2021	2022	2021	2022	2021	2022	
UKUPNO	36	31	253	229	250	224	47
Trupci četinar/četinjača	10	7	66	53	67	51	4
Jamsko drvo četinar/četinjača	0	0	0	1	0	1	0
Ostalo dugo drvo četinar/četinjača	-	-	-	-	-	-	-
Prostomo drvo četinar/četinjača	5	3	37	29	36	29	8
Trupci lišćara/listača	5	3	39	30	39	30	3
Jamsko drvo lišćara/listača	-	-	-	-	-	-	-
Ostalo dugo drvo lišćara/listača	-	-	-	-	-	-	-
Prostomo drvo lišćara/listača	-	-	-	-	-	-	-
Ogrjevno drvo četinar/četinjača	-	-	-	-	-	-	-
Ogrjevno drvo lišćara/listača	17	17	111	115	108	114	31
Ostalo grubo obrađeno drvo ¹⁾	-	-	-	-	-	-	-

¹⁾ Ukjučuje sitno tehničko drvo, cijepane drvene motke i kolje

PRIJEVOZ I SKLADIŠTENJE

CESTOVNI I GRADSKO - PRIGRADSKI PRIJEVOZ

II tromjesečje 2022. godine

	II tromjesečje 2022	I - VI 2022	Index <u>IV-VI 2022</u> I - III 2022	Index <u>IV-VI 2022</u> IV-VI 2021	Index <u>I-VI 2022</u> I-VI 2021
Cestovni prijevoz robe					
Pređeni kilometri vozila, 000	3.410	6.404	113,9	115,8	111,7
Prevezena roba, 000 t	76	130	140,7	135,7	126,2
Tonski kilometri, 000	36.224	58.130	165,4	178,5	151,3
Cestovni prijevoz putnika					
Pređeni kilometri vozila, 000	350	663	112,0	89,5	97,9
Prevezeni putnici, 000	82	149	123,6	118,2	109,5
Putnički kilometri, 000	4.624	8.178	130,1	139,0	130,5
Gradsko prigradski prijevoz					
Pređeni kilometri vozila ukupno, 000	58	102	131,8	109,4	105,2
Autobusi	58	102	131,8	109,4	105,2
Prevezeni putnici, 000	18	33	116,7	145,8	135,4
Autobusi	18	33	116,7	145,8	135,4

INDUSTRIJA

**INDEKSI INDUSTRIJSKE PROIZVODNJE - UKUPNO
PREMA GIG, PODRUČJIMA I OBLASTIMA KD BiH 2010.**

Juli / Srpanj 2022. godine

	<u>VII 2022</u> <u>Ø 2021</u>	<u>VII 2022</u> <u>VI 2022</u>	<u>VII 2022</u> <u>VII 2021</u>	<u>I-VII 2022</u> <u>I-VII 2021</u>
INDUSTRIJA UKUPNO	92,3	87,5	89,7	96,5
PREMA GLAVNIM INDUSTRIJSKIM GRUPACIJAMA				
AI Intermedijarni proizvodi	97,0	96,8	97,1	97,2
AE Energija	90,0	96,8	96,7	102,9
BB Kapitalni proizvodi	96,4	85,6	97,2	102,6
CD Trajni proizvodi za široku potrošnju	32,4	71,1	29,9	79,9
CN Netrajni proizvodi za široku potrošnju	83,0	75,4	69,8	82,8
PREMA PODRUČJIMA I OBLASTIMA KD-a				
B VAĐENJE RUDA I KAMENA	71,3	94,3	73,5	73,6
08 Vađenje ostalih ruda i kamena	71,3	94,3	73,5	73,6
C PRERAĐIVAČKA INDUSTRIJA	92,9	85,8	88,5	95,3
10 Proizvodnja prehrambenih proizvoda	93,6	101,0	89,2	96,7
11 Proizvodnja pića	115,1	97,8	72,4	86,7
13 Proizvodnja tekstila	-	-	-	44,8
16 Prerada drva i proizvoda od drva i pluta, osim namještaja; proizvodnja predmeta od slame i pletarskih materijala	89,5	89,7	88,7	91,4
17 Proizvodnja papira i proizvoda od papira	95,6	115,6	114,6	103,4
18 Štampanje i umnožavanje snimljenih zapisa	30,5	73,9	27,7	83,0
20 Proizvodnja hemikalija i hemijskih proizvoda	63,0	80,9	68,1	106,6
21 Proizvodnja osnovnih farmaceutskih proizvoda i farmaceutskih preparata	-	-	-	43,1
22 Proizvodnja proizvoda od gume i plastičnih masa	115,4	97,8	118,2	102,4
23 Proizvodnja ostalih nemetalnih mineralnih proizvoda	123,8	98,6	99,8	114,2
25 Proizvodnja gotovih metalnih proizvoda, osim mašina i opreme	98,2	91,8	105,9	95,9
29 Proizvodnja motornih vozila, prikolica i poluprikolica	98,0	86,9	95,1	107,6
31 Proizvodnja namještaja	32,4	71,1	29,9	79,9
32 Ostala prerađivačka industrija	69,3	56,4	57,8	73,7
33 Usluge popravke i instaliranja mašina i uređaja	88,7	97,5	86,6	88,1
D PROIZVODNJA I SNABDIJEVANJE/OPSKRBA ELEKTRIČNOM ENERGIJOM I PLINOM (OSIM 35.3)¹	90,0	96,8	96,7	102,9
35 Proizvodnja i snabdijevanje/opskrba električnom energijom i plinom (osim 35.3) ¹	90,0	96,8	96,7	102,9

1) Grana djelatnosti 35.3, Proizvodnja i snabdijevanje/opskrba parom i klimatizacija

VANJSKA TRGOVINA

IZVOZ PO PODRUČJIMA KLASIFIKACIJE
DJELATNOSTI KD BiH 2010
u 000 KMUVOZ PO PODRUČJIMA KLASIFIKACIJE
DJELATNOSTI KD BiH 2010
u 000 KM

	VI 2022	VII 2022	<u>VII 2022</u> <u>VI 2022</u>	I - VII 2021	I - VII 2022	<u>I-VII 2022</u> <u>I-VII 2021</u>	VI 2022	VII 2022	<u>VII 2022</u> <u>VI 2022</u>	I - VII 2021	I - VII 2022	<u>I-VII 2022</u> <u>I-VII 2021</u>
UKUPNO	61.824	57.520	93,0	299.746	413.256	137,9	56.324	52.086	92,5	313.379	387.756	123,7
A Poljoprivreda, šumarstvo i ribarstvo	2.386	1.997	83,7	9.916	11.314	114,1	812	559	68,8	4.820	5.106	105,9
B Vađenje rude i kamena	28	19	69,5	163	218	133,4	35	55	155,5	410	535	130,5
C Prerađivačka industrija	58.556	55.077	94,1	281.006	390.009	138,8	55.382	51.380	92,8	307.606	379.878	123,5
D Proizvodnja i snabdijevanje električnom energijom, gasom/plinom, parom i klimatizacija	-	-	-	-	-	-	-	-	-	-	-	-
Ostalo	854	426	49,9	8.660	9.664	111,6	94	92	97,3	542	655	120,9
Nerazvrstano po kategorijama	-	-	-	-	2.052	-	-	-	-	1	1.582	-

Izvor: Baza podataka Uprave za indirektno/neizravno oporezivanje BiH

Prethodni podaci

IZVOZ PO SEKTORIMA I ODSJECIMA
SMTK - Rev. 4
u 000 KMUVOZ PO SEKTORIMA I ODSJECIMA
SMTK - Rev. 4
u 000 KM

	VI 2022	VII 2022	<u>VII 2022</u> <u>VI 2022</u>	I - VII 2021	I - VII 2022	<u>I-VII 2022</u> <u>I-VII 2021</u>	VI 2022	VII 2022	<u>VII 2022</u> <u>VI 2022</u>	I - VII 2021	I - VII 2022	<u>I-VII 2022</u> <u>I-VII 2021</u>
UKUPNO	61.824	57.520	93,0	299.746	413.256	137,9	56.324	52.086	92,5	313.379	387.756	123,7
0 HRANA I ŽIVE ŽIVOTINJE	1.461	3.521	241,0	12.269	13.275	108,2	3.549	3.398	95,7	16.023	22.824	142,4
00 Žive životinje	-	-	-	1	1	100,0	215	113	52,6	996	1.205	121,0
01 Meso i mesne prerađevine	-	-	-	-	-	-	-	-	-	-	142	-
02 Mlijeko, mliječne prerađevine i jaja	561	764	136,2	2.280	4.221	185,1	1.943	1.958	100,8	6.584	12.003	182,3
03 Ribe, vodozemci i njihove prerađevine	113	153	135,4	834	1.158	138,8	-	-	-	-	-	-
04 Žitarice i proizvodi od žitarica	132	99	75,0	991	1.101	111,1	133	128	96,2	530	362	68,3
05 Voće i povrće	315	2.126	674,9	4.807	3.640	75,7	257	272	105,8	1.531	1.602	104,6
06 Šećer, šećerne prerađevine i med	-	-	-	466	25	5,4	85	248	291,8	1.429	1.775	124,2
07 Kafa, čaj, kakao i začini	208	82	39,4	357	637	178,4	254	32	12,6	1.439	938	65,2
08 Hrana za životinje	-	58	-	629	670	106,5	526	615	116,9	3.201	4.348	135,8
09 Ostali jestivi proizvodi	132	239	181,1	1.904	1.822	95,7	136	32	23,5	313	449	143,5
1 PIĆA I DUHAN	34	54	158,8	121	286	236,4	91	94	103,3	366	451	123,2
11 Pića	34	54	158,8	121	286	236,4	91	94	103,3	366	451	123,2
12 Duhan i proizvodi od duhana	-	-	-	-	-	-	-	-	-	-	-	-
2 SIROVE MATERIJNE NEJESTIVE, OSIM GORIVA	5.119	2.975	58,1	27.707	30.824	111,2	553	301	54,4	4.170	3.775	90,5
21 Sirove kože i sirovo krzno	639	473	74,0	3.244	2.912	89,8	151	36	23,8	1.527	932	61,0
22 Uljano sjemenje i plodovi	-	-	-	-	-	-	-	-	-	-	-	-
23 Sirovi i sintetički kaučuk	-	-	-	-	-	-	-	-	-	29	7	24,1
24 Drvo i pluta	3.612	2.056	56,9	15.758	18.085	114,8	180	96	53,3	1.207	1.204	99,8
25 Celuloza i papirni otpaci	-	-	-	-	-	-	9	11	122,2	12	35	291,7
26 Sirova tekstilna vlakna i njihovi otpaci	1	1	100,0	6	3	50,0	105	65	61,9	741	612	82,6
27 Prirodna đubriva i minerali osim goriva	28	19	67,9	163	218	133,7	23	67	291,3	402	542	134,8
28 Metalne rude i otpaci od metala	839	426	50,8	8.516	9.594	112,7	3	-	-	1	3	300,0
29 Sirovine biljne i životinjske, ostale	-	-	-	20	12	60,0	82	26	31,7	251	440	175,3

VANJSKA TRGOVINA

IZVOZ PO SEKTORIMA I ODSJECIMA
SMTK - Rev. 4 (nastavak)
u 000 KMUVOZ PO SEKTORIMA I ODSJECIMA
SMTK - Rev. 4 (nastavak)
u 000 KM

	VI 2022	VII 2022	VII 2022 VI 2022	I - VII 2021	I - VII 2022	I-VII 2022 I-VII 2021	VI 2022	VII 2022	VII 2022 VI 2022	I - VII 2021	I - VII 2022	I-VII 2022 I-VII 2021
3 MINERALNA GORIVA, MAZIVA I SRODNI PROIZVODI	-	-	-	-	1	-	191	5	2,6	593	906	152,8
32 Ugaj, koks i briketi	-	-	-	-	-	-	13	-	-	105	111	105,7
33 Nafta i derivati od nafte	-	-	-	-	1	-	178	5	2,8	486	795	163,6
34 Prirodni i industrijski gas	-	-	-	-	-	-	-	-	-	2	-	-
35 Električna energija	-	-	-	-	-	-	-	-	-	-	-	-
4 ULJA, MASTI I VOSKOVI ŽIVOTINJSKOG ILI BILJNOG PORIJEKLA	-	-	-	-	-	-	-	70	-	99	162	163,6
41 Životinjska ulja i masti	-	-	-	-	-	-	-	-	-	-	2	-
42 Biljna ulja i masti, sirova i rafinirana	-	-	-	-	-	-	-	70	-	99	160	161,6
43 Prerađena biljna i životinjska ulja i masnoće	-	-	-	-	-	-	-	-	-	-	-	-
5 HEMIJSKI/KEMIJSKI PROIZVODI	2.000	1.525	76,3	12.978	18.881	145,5	9.107	7.780	85,4	52.995	66.748	126,0
51 Organske hemikalije/kemikalije	-	-	-	-	-	-	12	1	8,3	85	142	167,1
52 Anorganske hemikalije/kemikalije	-	-	-	-	-	-	5	9	180,0	61	68	111,5
53 Boje i štavila	27	6	22,2	73	141	193,2	255	309	121,2	1.666	1.967	118,1
54 Medicinski i farmaceutski proizvodi	16	24	150,0	308	229	74,4	1.906	2.806	147,2	9.559	13.764	144,0
55 Toaletni proizvodi i proizvodi za čišćenje	2	-	-	20	18	90,0	168	94	56,0	1.115	1.270	113,9
56 Vještačka đubriva	-	-	-	-	-	-	104	10	9,6	134	671	500,7
57 Plastične mase u primarnim oblicima	3	8	266,7	99	38	38,4	3.697	1.387	37,5	19.064	26.899	141,1
58 Plastične mase, ne-primarni oblici	1.948	1.482	76,1	12.441	18.410	148,0	2.746	2.709	98,7	18.310	19.013	103,8
59 Ostale hemikalije/kemikalije	4	5	125,0	37	45	121,6	214	455	212,6	3.001	2.954	98,4
6 INDUSTRIJSKI PROIZVODI, RAZVRSTANI UGLAVNOM PO VRSTI SIROVINA	19.422	19.060	98,1	86.845	132.816	152,9	21.965	21.905	99,7	116.832	152.669	130,7
61 Koža, krzno i proizvodi od kože i krzna	-	-	-	-	-	-	10	-	-	18	89	494,4
62 Guma i gumeni proizvodi	12	5	41,7	20	113	565,0	361	353	97,8	1.450	2.125	146,6
63 Proizvodi od drveta, osim namještaja	2.562	2.386	93,1	12.893	14.564	113,0	1.550	1.702	109,8	8.228	11.385	138,4
64 Papir, ljepenka i ostali slični proizvodi	9	23	255,6	207	123	59,4	1.044	1.127	108,0	5.528	5.497	99,4
65 Predivo, tkanine i tekstilni proizvodi	402	160	39,8	2.868	3.025	105,5	1.714	1.226	71,5	9.184	11.646	126,8
66 Proizvodi od nemetalnih minerala	484	596	123,1	1.528	2.998	196,2	1.833	1.975	107,7	8.951	11.475	128,2
67 Željezo i čelik	728	861	118,3	4.796	5.313	110,8	7.355	7.429	101,0	44.156	50.513	114,4
68 Obojeni metali	164	972	592,7	363	9.342	-	2.487	3.508	141,1	11.741	25.718	219,0
69 Metalni proizvodi	15.061	14.057	93,3	64.170	97.338	151,7	5.611	4.585	81,7	27.576	34.221	124,1
7 MAŠINE/STROJEVI I TRANSPORTNA SREDSTVA	18.332	17.844	97,3	96.802	123.623	127,7	14.318	11.297	78,9	77.117	86.400	112,0
71 Pogonske mašine i oprema	125	168	134,4	30	363	-	148	55	37,2	581	948	163,2
72 Mašine specijalizirane za određene industrije	292	607	207,9	3.511	4.289	122,2	2.874	1.497	52,1	8.773	14.703	167,6
73 Mašine za obradu metala	517	800	154,7	2.784	3.599	129,3	692	272	39,3	10.280	6.150	59,8
74 Ostale industrijske mašine i dijelovi	4.543	4.452	98,0	22.826	33.328	146,0	3.825	3.227	84,4	19.058	21.782	114,3
75 Kancelarijske mašine i mašine za automatsku obradu podataka	113	49	43,4	115	402	349,6	148	102	68,9	957	935	97,7
76 Telekomunikacijski aparati i aparati za snimanje zvuka	40	88	220,0	146	283	193,8	39	93	238,5	672	705	104,9
77 Električne mašine, aparati i uređaji	2.986	2.684	89,9	24.141	21.832	90,4	3.614	3.017	83,5	22.190	22.546	101,6
78 Drumska vozila	9.482	8.819	93,0	42.323	57.777	136,5	2.978	3.030	101,7	14.602	18.609	127,4
79 Ostala transportna vozila	234	177	75,6	926	1.750	189,0	-	4	-	4	22	550,0
8 RAZNI INDUSTRIJSKI PROIZVODI	15.456	12.541	81,1	63.024	91.498	145,2	6.550	7.236	110,5	45.183	52.240	115,6
81 Montažne zgrade, sanitarni, rasvjetni i grijajući uređaji	800	471	58,9	3.008	3.993	132,7	491	123	25,1	2.128	2.030	95,4
82 Namještaj i njegovi dijelovi	1.773	1.287	72,6	7.025	9.716	138,3	579	694	119,9	3.480	3.766	108,2
83 Torbe, tašne, neseseri i slični proizvodi	654	356	54,4	2	2.342	-	50	92	184,0	277	470	169,7
84 Odjeća	40	47	117,5	119	257	216,0	512	280	54,7	1.564	2.230	142,6
85 Obuća	-	-	-	-	15	-	254	226	89,0	661	1.110	167,9
87 Naučni i kontrolni instrumenti	4.220	4.662	110,5	12.073	28.505	236,1	2.137	3.357	157,1	19.884	18.615	93,6
88 Fotografski i optički proizvodi, satovi	-	-	-	1	-	-	35	48	137,1	358	611	170,7
89 Ostali industrijski proizvodi	7.969	5.718	71,8	40.796	46.670	114,4	2.492	2.416	96,8	16.831	23.408	139,1
9 Proizvodi, nerazvrstani po kategorijama	-	-	-	-	2.052	-	-	-	-	1	1.581	-

Izvor: Baza podataka Uprave za indirektno/neizravno oporezivanje BiH

Prethodni podaci

VANJSKA TRGOVINA

IZVOZ PREMA MEĐUNARODNOJ KLASIFIKACIJI
EKONOMSKE NAMJENE PROIZVODA (BEC) Rev. 4
u 000 KMUVOZ PREMA MEĐUNARODNOJ KLASIFIKACIJI
EKONOMSKE NAMJENE PROIZVODA (BEC) Rev. 4
u 000 KM

	VI 2022	VII 2022	<u>VII 2022</u> VI 2022	I - VII 2021	I - VII 2022	<u>I-VII 2022</u> I-VII 2021	VI 2022	VII 2022	<u>VII 2022</u> VI 2022	I - VII 2021	I - VII 2022	<u>I-VII 2022</u> I-VII 2021
UKUPNO	61.824	57.520	93,0	299.746	413.256	137,9	56.324	52.086	92,5	313.379	387.756	123,7
1. Hrana i pića	1.495	3.518	235,3	11.762	12.890	109,6	2.899	2.764	95,3	12.428	17.785	143,1
2. Industrijski materijali	24.404	22.873	93,7	130.350	174.624	134,0	30.537	28.246	92,5	172.799	223.101	129,1
3. Goriva i maziva	1.927	342	17,7	6.393	8.284	129,6	59	23	39,0	303	388	128,1
4. Kapitalni proizvodi (osim transportnih sredstava), dijelovi i pribor	12.590	13.150	104,4	58.821	89.078	151,4	13.995	11.445	81,8	78.718	84.717	107,6
5. Transportna sredstva, njihovi dijelovi i pribor	10.893	10.238	94,0	44.190	66.440	150,4	3.904	4.171	106,8	19.407	25.769	132,8
6. Proizvodi za široku potrošnju	10.515	7.399	70,4	48.230	59.888	124,2	4.925	5.432	110,3	29.714	34.404	115,8
7. Proizvodi, drugdje nespomenuti	-	-	-	-	2.052	-	5	5	100,0	10	1.592	-

Izvor: Baza podataka Uprave za indirektno/neizravno oporezivanje BiH

Prethodni podaci

IZVOZ PO ZEMLJAMA PREMA GEOGRAFSKIM
ZONAMA
u 000 KMUVOZ PO ZEMLJAMA PREMA GEOGRAFSKIM
ZONAMA
u 000 KM

	VI 2022	VII 2022	<u>VII 2022</u> VI 2022	I - VII 2021	I - VII 2022	<u>I-VII 2022</u> I-VII 2021	VI 2022	VII 2022	<u>VII 2022</u> VI 2022	I - VII 2021	I - VII 2022	<u>I-VII 2022</u> I-VII 2021
UKUPNO	61.824	57.520	93,0	299.746	413.256	137,9	56.324	52.086	92,5	313.379	387.756	123,7
ZEMLJE EU	58.714	55.212	94,0	283.744	394.751	139,1	41.386	39.083	94,4	240.281	291.237	121,2
Austrija	12.790	13.807	108,0	71.705	91.982	128,3	8.905	10.399	116,8	50.853	66.428	130,6
Belgija	-	-	-	-	121	-	335	100	29,9	1.789	1.775	99,2
Bugarska	168	193	114,9	262	1.036	395,4	8	23	287,5	775	415	53,5
Češka	-	3	-	366	62	16,9	604	590	97,7	3.807	3.770	99,0
Kipar	-	-	-	-	-	-	-	-	-	-	-	-
Danska	-	-	-	577	247	42,8	212	52	24,5	286	550	192,3
Estonija	-	-	-	-	-	-	-	1	-	25	19	76,0
Finska	-	-	-	30	-	-	259	76	29,3	531	703	132,4
Francuska	427	409	95,8	2.108	2.968	140,8	335	296	88,4	1.640	1.897	115,7
Grčka	47	68	144,7	-	234	-	755	498	66,0	6.398	9.106	142,3
Hrvatska	5.761	5.474	95,0	30.668	44.227	144,2	3.113	2.451	78,7	17.906	24.965	139,4
Irska	-	-	-	-	-	-	322	301	93,5	1.447	2.089	144,4
Italija	10.508	8.360	79,6	50.272	63.161	125,6	7.209	7.011	97,3	49.224	52.985	107,6
Latvija (Letonija)	-	-	-	-	-	-	-	-	-	58	68	117,2
Litvanija	-	-	-	-	28	-	196	-	-	60	242	403,3
Luksemburg	63	98	155,6	538	470	87,4	-	-	-	26	10	38,5
Mađarska	23	3	13,0	372	26	7,0	1.438	544	37,8	4.633	8.989	194,0
Malta	-	-	-	-	-	-	-	-	-	-	-	-
Nizozemska	5.549	5.322	95,9	17.143	35.202	205,3	751	993	132,2	4.464	4.922	110,3
Njemačka	10.540	12.673	120,2	49.705	76.960	154,8	9.808	9.778	99,7	54.155	67.017	123,8
Poljska	-	-	-	165	265	160,6	658	776	117,9	6.381	6.308	98,9
Portugal	-	-	-	-	-	-	92	43	46,7	92	228	247,8

VANJSKA TRGOVINA

IZVOZ PO ZEMLJAMA PREMA GEOGRAFSKIM
ZONAMA (nastavak)
u 000 KMUVOZ PO ZEMLJAMA PREMA GEOGRAFSKIM
ZONAMA (nastavak)
u 000 KM

	VI 2022	VII 2022	<u>VII 2022</u> <u>VI 2022</u>	I - VII 2021	I - VII 2022	<u>I-VII 2022</u> <u>I-VII 2021</u>	VI 2022	VII 2022	<u>VII 2022</u> <u>VI 2022</u>	I - VII 2021	I - VII 2022	<u>I-VII 2022</u> <u>I-VII 2021</u>
Rumunija	1.189	244	20,5	994	3.336	335,6	118	112	94,9	564	910	161,3
Slovačka	9	3	33,3	65	106	163,1	165	181	109,7	448	712	158,9
Slovenija	11.349	8.232	72,5	56.078	71.190	126,9	5.074	4.015	79,1	30.108	33.133	110,0
Španija	133	249	187,2	810	1.450	179,0	798	494	61,9	3.235	2.598	80,3
Švedska	158	74	46,8	1.886	1.680	89,1	231	349	151,1	1.376	1.398	101,6
Ujedineno Kraljevstvo	-	-	-	-	-	-	-	-	-	-	-	-
ZEMLJE EFTE	1.191	862	72,4	5.178	7.152	138,1	433	826	190,8	3.370	2.651	78,7
Island	-	-	-	-	1	-	12	-	-	1	13	-
Lihtenštajn	12	12	100,0	45	583	-	35	-	-	140	313	223,6
Norveška	1.065	850	79,8	4.760	6.185	129,9	191	787	412,0	2.557	1.884	73,7
Švicarska	114	-	-	373	383	102,7	195	39	20,0	672	441	65,6
OSTALE EVROPSKE ZEMLJE	1.275	943	74,0	6.483	7.055	108,8	7.007	5.253	75,0	32.259	42.990	133,3
Albanija	31	56	180,6	381	444	116,5	1	21	-	20	189	945,0
Crna Gora	-	77	-	483	380	78,7	-	-	-	246	173	70,3
Kosovo	19	-	-	137	66	48,2	461	259	56,2	2.491	2.922	117,3
Sjeverna Makedonija	-	-	-	-	-	-	141	99	70,2	579	1.527	263,7
Ruska Federacija	502	569	113,3	2.613	3.979	152,3	2.334	1.277	54,7	9.964	11.439	114,8
Srbija	495	67	13,5	248	1.067	430,2	3.815	2.081	54,5	14.911	21.216	142,3
Turska	135	135	100,0	2.621	987	37,7	82	145	176,8	1.289	1.106	85,8
Ostale zemlje	93	39	41,9	-	132	-	173	1.371	792,5	2.759	4.418	160,1
AFRIKA	2	24	-	99	77	77,8	159	40	25,2	591	416	70,4
ZEMLJE SJEVERNE AFRIKE	-	-	-	20	16	80,0	40	37	92,5	37	184	497,3
OSTALE AFRIČKE ZEMLJE	2	24	-	79	61	77,2	119	3	2,5	554	232	41,9
AMERIKA	285	141	49,5	2.690	2.274	84,5	1.229	1.376	112,0	8.702	8.541	98,1
ZEMLJE SJEVERNE AMERIKE	249	91	36,5	1.860	1.988	106,9	778	158	20,3	2.215	3.958	178,7
Kanada	-	-	-	59	31	52,5	11	-	-	20	11	55,0
SAD	249	91	36,5	1.801	1.957	108,7	767	158	20,6	2.195	3.947	179,8
Ostale zemlje	-	-	-	-	-	-	-	-	-	-	-	-
ZEMLJE CENTRALNE AMERIKE I KARIBA	36	50	138,9	813	280	34,4	216	1.146	530,6	5.228	3.602	68,9
ZEMLJE JUŽNE AMERIKE	-	-	-	17	6	35,3	235	72	30,6	1.259	981	77,9
AZIJA	219	241	110,0	1.173	1.343	114,5	6.037	5.358	88,8	27.997	41.581	148,5
ZEMLJE BLISKOG I SREDNJEG ISTOKA	171	110	64,3	481	768	159,7	1.474	677	45,9	4.327	5.954	137,6
OSTALE ZEMLJE AZIJE	48	131	272,9	692	575	83,1	4.563	4.681	102,6	23.670	35.627	150,5
Indija	-	-	-	-	-	-	210	503	239,5	872	2.475	283,8
Japan	-	-	-	2	-	-	170	116	68,2	2.067	1.114	53,9
Kina	-	-	-	-	65	-	4.123	3.673	89,1	19.425	29.722	153,0
Malezija	48	131	272,9	552	180	32,6	6	39	650,0	31	74	238,7
Ostale zemlje	-	-	-	138	330	239,1	54	350	648,1	1.275	2.242	175,8
ZEMLJE OKEANIJE I POLARNOG REGIONA	138	97	70,3	379	593	156,5	-	-	-	1	-	-
AUSTRALIJA I NOVI ZELAND	138	97	70,3	379	593	156,5	-	-	-	1	-	-
Australija	92	97	105,4	379	547	144,3	-	-	-	1	-	-
Novi Zeland	46	-	-	-	46	-	-	-	-	-	-	-
Ostale zemlje	-	-	-	-	-	-	-	-	-	-	-	-
OSTALE ZEMLJE OKEANIJE I POLARNOG REGIONA	-	-	-	-	-	-	-	-	-	-	-	-
Neraspoređeno	-	-	-	-	11	-	73	150	205,5	178	340	191,0

Izvor: Baza podataka Uprave za indirektno/neizravno oporezivanje BiH

Prethodni podaci

TURIZAM

TURISTIČKI PROMET ZA JULI / SRPANJ 2022. GODINE
KAPACITETI, TURISTI I NOĆENJA

	Dolasci turista				Noćenja turista			
	VII 2022	VII 2022 VII 2021	I - VII 2022	I - VII 2022 I - VII 2021	VII 2022	VII 2022 VII 2021	I - VII 2022	I - VII 2022 I - VII 2021

DOLASCI I NOĆENJA TURISTA

UKUPNO	7.162	105,1	29.641	133,5	12.745	103,5	47.166	125,1
Domaći	2.346	89,1	14.831	110,6	3.536	83,9	21.104	100,9
Strani	4.816	115,1	14.810	168,3	9.209	113,6	26.062	155,3
BROJ LEŽAJA	1.430							

DOLASCI I NOĆENJA TURISTA PREMA VRSTAMA OBJEKATA

UKUPNO	7.162	105,1	29.641	133,5	12.745	103,5	47.166	125,1
Hoteli i sličan smještaj	6.518	100,5	26.186	133,2	11.684	98,3	41.796	123,2
Odmarališta i slični objekti za kraći odmor	644	192,8	3.455	135,4	1.061	242,8	5.370	142,7
Kampovi i prostori za kampiranje	-	-	-	-	-	-	-	-
Ostali smještaj	-	-	-	-	-	-	-	-
DOMAĆI	2.346	89,1	14.831	110,6	3.536	83,9	21.104	100,9
Hoteli i sličan smještaj	1.917	80,5	12.135	109,3	2.916	74,4	17.277	97,2
Odmarališta i slični objekti za kraći odmor	429	171,6	2.696	117,2	620	208,1	3.827	121,5
Kampovi i prostori za kampiranje	-	-	-	-	-	-	-	-
Ostali smještaj	-	-	-	-	-	-	-	-
STRANI	4.816	115,1	14.810	168,3	9.209	113,6	26.062	155,3
Hoteli i sličan smještaj	4.601	112,2	14.051	164,4	8.768	110,1	24.519	151,6
Odmarališta i slični objekti za kraći odmor	215	256,0	759	302,4	441	317,3	1.543	252,1
Kampovi i prostori za kampiranje	-	-	-	-	-	-	-	-
Ostali smještaj	-	-	-	-	-	-	-	-

DOLASCI I NOĆENJA TURISTA PREMA NAČINU DOLASKA

	Individualno				Organizirano			
	dolasci turista		noćenje turista		dolasci turista		noćenje turista	
	VII 2022	Struktura %	I-VII 2022	Struktura %	VII 2022	Struktura %	I-VII 2022	Struktura %
UKUPNO	6.769	94,5	12.183	95,6	393	5,5	562	4,4
Domaći	2.218	32,8	3.385	27,8	128	32,6	151	26,9
Strani	4.551	67,2	8.798	72,2	265	67,4	411	73,1

SVRHA DOLASKA TURISTA

	Poslovno				Ostalo			
	dolasci turista		noćenje turista		dolasci turista		noćenje turista	
	VII 2022	Struktura %	I-VII 2022	Struktura %	VII 2022	Struktura %	I-VII 2022	Struktura %
UKUPNO	682	9,5	1.188	9,3	6.480	90,5	11.557	90,7
Domaći	543	79,6	846	71,2	1.803	27,8	2.690	23,3
Strani	139	20,4	342	28,8	4.677	72,2	8.867	76,7

TURIZAM

DOLASCI I NOĆENJA TURISTA PO ZEMLJAMA PREBIVALIŠTA

	Dolasci turista				Noćenja turista			
	VII 2022	VII 2022 VII 2021	I - VII 2022	I - VII 2022 I - VII 2021	VII 2022	VII 2022 VII 2021	I - VII 2022	I - VII 2022 I - VII 2021
UKUPNO STRANI	4.816	115,1	14.810	168,3	9.209	113,6	26.062	155,3
Albanija	12	400,0	26	113,0	20	400,0	57	135,7
Austrija	233	157,4	890	238,0	387	155,4	1.413	215,7
Belgija	49	350,0	104	371,4	93	332,1	170	246,4
Bugarska	14	-	47	-	16	320,0	59	491,7
Crna Gora	8	38,1	34	94,4	17	27,9	63	80,8
Češka	47	-	190	-	59	-	508	-
Danska	44	258,8	57	132,6	55	166,7	80	98,8
Estonija	2	100,0	3	42,9	2	50,0	3	33,3
Finska	13	433,3	20	400,0	18	-	34	377,8
Francuska	70	437,5	141	216,9	112	430,8	219	178,1
Grčka	-	-	65	240,7	-	-	67	126,4
Nizozemska	49	144,1	136	197,1	70	137,3	231	189,3
Hrvatska	273	248,2	1.436	361,7	460	250,0	2.331	326,9
Irska	-	-	10	250,0	-	-	16	228,6
Island	1	-	5	-	1	-	7	-
Italija	63	75,9	416	118,9	79	74,5	786	118,6
Kipar	7	-	10	-	11	-	16	-
Latvija	2	-	3	-	4	-	6	-
Litvanija	6	-	7	350,0	6	-	7	350,0
Luksemburg	-	-	12	240,0	-	-	14	200,0
Mađarska	68	-	331	-	260	-	651	-
Sjeverna Makedonija	8	200,0	85	-	12	171,4	103	412,0
Malta	-	-	4	-	-	-	5	-
Norveška	15	136,4	38	146,2	22	146,7	59	155,3
Njemačka	207	156,8	839	256,6	455	158,0	1.712	200,2
Poljska	65	-	222	-	100	-	316	-
Portugal / Portugalija	2	66,7	7	233,3	4	133,3	9	300,0
Rumunija / Rumunjska	1	1,0	299	253,4	2	1,4	428	175,4
Rusija	9	300,0	21	150,0	22	-	35	89,7
Slovačka	25	208,3	48	300,0	25	208,3	55	229,2
Slovenija	360	177,3	1.302	307,8	469	163,4	1.909	311,4
Srbija	115	149,4	449	168,8	174	133,9	771	173,7
Španija / Španjolska	13	-	33	275,0	20	-	51	121,4
Švajcarska / Švicarska	99	215,2	237	300,0	164	210,3	414	281,6
Švedska	57	139,0	141	227,4	79	105,3	212	189,3

TURIZAM

DOLASCI I NOĆENJA TURISTA PO ZEMLJAMA PREBIVALIŠTA (nastavak)

	Dolasci turista				Noćenja turista			
	VII 2022	VII 2022 VII 2021	I - VII 2022	I - VII 2022 I - VII 2021	VII 2022	VII 2022 VII 2021	I - VII 2022	I - VII 2022 I - VII 2021
Turska	106	225,5	408	191,6	228	172,7	729	152,2
Ujedinjeno Kraljevstvo	20	200,0	58	252,2	68	377,8	139	323,3
Ukrajina	9	-	29	-	21	-	58	-
Ostale evropske zemlje	1	-	9	47,4	2	-	12	32,4
Egipat	8	100,0	15	93,8	15	93,8	27	100,0
Južnoafrička Republika	-	-	1	25,0	-	-	1	11,1
Ostale afričke zemlje	6	200,0	14	350,0	10	111,1	24	218,2
Kanada	7	87,5	18	150,0	14	77,8	46	209,1
SAD	100	188,7	240	222,2	282	239,0	565	229,7
Ostale sjeverno - američke zemlje	4	200,0	8	266,7	8	400,0	12	200,0
Brazil	1	-	4	400,0	1	-	5	-
Ostale zemlje Južne i Srednje Amerike	5	100,0	13	185,7	7	70,0	19	146,2
Bahrein	148	29,7	271	45,2	331	31,5	573	45,2
Indija	4	133,3	17	212,5	9	128,6	39	278,6
Iran	1	50,0	6	75,0	1	33,3	10	111,1
Izrael	12	120,0	57	-	12	63,2	78	390,0
Japan	-	-	5	50,0	-	-	7	11,7
Južna Koreja	34	-	35	-	36	-	37	-
Katar	50	80,7	105	95,5	78	65,0	168	94,4
Narodna Republika Kina	-	-	-	-	-	-	-	-
Kuvajt	165	136,4	286	169,2	314	147,4	541	188,5
Malezija	90	-	1.087	-	96	-	1.167	-
Oman	310	295,2	735	373,1	536	291,3	1.288	370,1
Saudijska Arabija	936	131,5	2.061	167,7	2.003	148,6	4.303	184,4
Ujedinjeni Arapski Emirati	824	62,3	1.557	50,7	1.849	66,6	3.218	55,1
Ostale azijske zemlje	23	39,0	70	75,3	36	39,6	122	76,3
Australija	15	250,0	29	263,6	34	283,3	48	240,0
Novi Zeland	-	-	1	-	-	-	3	-
Ostale zemlje Okeanije	-	-	3	-	-	-	6	-

KANTON POSAVSKI

PRIRODNO KRETANJE STANOVNIŠTVA I BRAKOVI

PRIRODNO KRETANJE STANOVNIŠTVA I BRAKOVI PO MJESTU UOBIČAJENOG STANOVANJA

Općina	Ukupno rođeni	Živorodeni			Mrtvorodeni	Mjesto porođaja			Umrli			Od toga						Zaključeni brakovi	Razvedeni brakovi
		ukupno	po spolu			u zdravstvenoj ustanovi	na drugom mjestu		ukupno	po spolu		umrla dojenčad			nasilne smrti				
			muški	ženski			sa stručnom pomoći	bez stručne pomoći		muški	ženski	ukupno	muški	ženski	ukupno	muški	ženski		

Za mjesec juli / srpanj 2022. godine - prvi rezultati

UKUPNO	14	14	6	8	-	14	-	-	38	16	22	1	1	-	1	1	-	11	-
Domaljevac Šamac	1	1	-	1	-	1	-	-	4	3	1	-	-	-	-	-	-	1	-
Odžak	4	4	2	2	-	4	-	-	16	6	10	-	-	-	1	1	-	5	-
Grad Orašje	9	9	4	5	-	9	-	-	18	7	11	1	1	-	-	-	-	5	-

Za period januar / siječanj - juli / srpanj 2022. godine - prvi rezultati

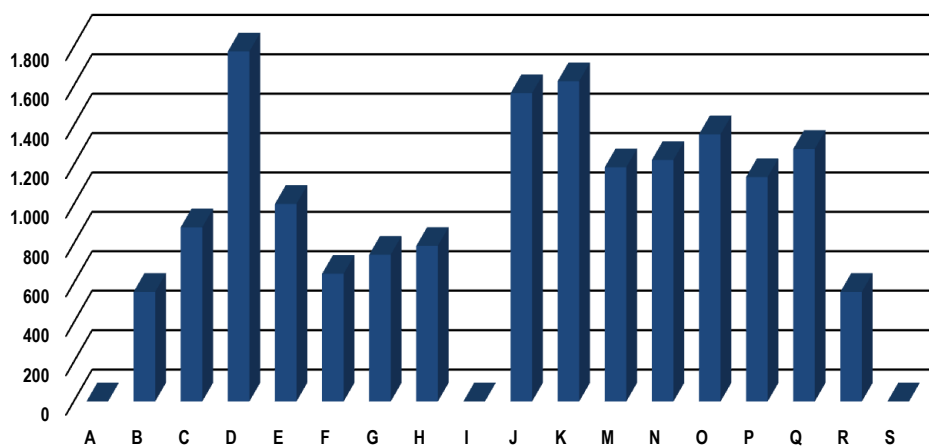
UKUPNO	66	66	36	30	-	66	-	-	268	130	138	1	1	-	3	3	-	41	-
Domaljevac Šamac	9	9	3	6	-	9	-	-	31	16	15	-	-	-	-	-	-	8	-
Odžak	17	17	10	7	-	17	-	-	121	55	66	-	-	-	1	1	-	15	-
Grad Orašje	40	40	23	17	-	40	-	-	116	59	57	1	1	-	2	2	-	18	-

PLAĆE

PROSJEČNA MJESEČNA ISPLAĆENA NETO I BRUTO PLAĆA ZAPOSLENIH PO PODRUČJIMA KD BiH 2010

	Prosječna neto plaća u KM					Prosječna bruto plaća u KM				
	Ø 2021	VI 2022	VII 2022	Index VII 2022 Ø 2021	Index VII 2022 VI 2022	Ø 2021	VI 2022	VII 2022	Index VII 2022 Ø 2021	Index VII 2022 VI 2022
UKUPNO	897	1.035	1.023	114,0	98,8	1.378	1.597	1.580	114,7	98,9
A Poljoprivreda, šumarstvo i ribolov	-	-	-	-	-	-	-	-	-	-
B Vađenje ruda i kamena	436	-	555	-	-	643	-	826	-	-
C Prerađivačka industrija	697	911	883	126,7	96,9	1.066	1.404	1.362	127,8	97,0
D Proizvodnja i snabdijevanje električnom energijom, plinom, parom i klimatizacija	1.760	1.863	1.776	100,9	95,3	2.738	2.905	2.765	101,0	95,2
E Snabdijevanje vodom; uklanjanje otpadnih voda, upravljanje otpadom te djelatnosti sanacije okoliša	934	1.014	1.002	107,3	98,8	1.431	1.558	1.538	107,5	98,7
F Građevinarstvo	569	651	647	113,7	99,4	854	981	972	113,8	99,1
G Trgovina na veliko i na malo; popravak motornih vozila i motocikala	638	734	744	116,6	101,4	967	1.118	1.126	116,4	100,7
H Prijevoz i skladištenje	743	803	789	106,2	98,3	1.131	1.227	1.206	106,6	98,3
I Djelatnosti pružanja smještaja te pripreme i usluživanja hrane (hotelijerstvo i ugostiteljstvo)	419	-	-	-	-	619	-	-	-	-
J Informacije i komunikacije	1.407	1.557	1.564	111,2	100,4	2.201	2.453	2.463	111,9	100,4
K Finansijske djelatnosti i djelatnosti	1.333	1.661	1.625	121,9	97,8	2.083	2.603	2.545	122,2	97,8
M Stručne, naučne i tehničke djelatnosti	822	1.157	1.188	144,5	102,7	1.262	1.800	1.852	146,8	102,9
N Administrativne i pomoćne uslužne djelatnosti	1.036	1.120	1.225	118,2	109,4	1.604	1.727	1.899	118,4	110,0
O Javna uprava i odbrana; obavezno socijalno osiguranje	1.217	1.350	1.355	111,3	100,4	1.889	2.102	2.125	112,5	101,1
P Obrazovanje	994	1.179	1.138	114,5	96,5	1.532	1.830	1.761	114,9	96,2
Q Djelatnosti zdravstvene socijalne zaštite	1.159	1.276	1.281	110,5	100,4	1.775	1.965	1.964	110,6	99,9
R Umjetnost, zabava i rekreacija	388	545	555	143,0	101,8	569	823	839	147,5	101,9
S Ostale uslužne djelatnosti	-	-	-	-	-	-	-	-	-	-

Prosječna neto plaća u KM juli / srpanj 2022.



PRIJEVOZ I SKLADIŠTENJE

CESTOVNI I GRADSKO - PRIGRADSKI PRIJEVOZ

II tromjesečje 2022. godine

	II tromjesečje 2022	I - VI 2022	Index <u>IV-VI 2022</u> I - III 2022	Index <u>IV-VI 2022</u> IV-VI 2021	Index <u>I-VI 2022</u> I-VI 2021
Cestovni prijevoz robe					
Pređeni kilometri vozila, 000	1.167	2.232	109,6	132,8	132,3
Prevezena roba, 000 t	7	13	116,7	100,0	86,7
Tonski kilometri, 000	3.697	6.213	146,9	149,5	112,0
Cestovni prijevoz putnika					
Pređeni kilometri vozila, 000	69	142	94,5	95,8	90,4
Prevezeni putnici, 000	11	20	124,2	114,8	105,6
Putnički kilometri, 000	304	582	109,4	26,5	30,6

INDUSTRIJA

INDEKSI INDUSTRIJSKE PROIZVODNJE - UKUPNO
PREMA GIG, PODRUČJIMA I OBLASTIMA KD BiH 2010.

Juli / Srpanj 2022. godine

	<u>VII 2022</u> Ø 2022	<u>VII 2022</u> VI 2022	<u>VII 2022</u> VII 2021	<u>I - VII 2022</u> I - VII 2021
INDUSTRIJA UKUPNO	108,5	128,1	112,2	106,2
PREMA GLAVNIM INDUSTRIJSKIM GRUPACIJAMA				
AI Intermedijarni proizvodi	90,0	110,9	92,9	102,5
AE Energija	98,5	109,9	94,8	101,7
BB Kapitalni proizvodi	167,5	178,1	173,6	123,5
CD Trajni proizvodi za široku potrošnju	40,3	93,0	81,2	54,5
CN Netrajni proizvodi za široku potrošnju	137,2	135,0	132,1	106,1
PREMA PODRUČJIMA I OBLASTIMA KD-a				
C PRERAĐIVAČKA INDUSTRIJA	109,7	130,5	114,6	106,8
10 Proizvodnja prehrambenih proizvoda	74,5	114,9	81,4	122,4
15 Proizvodnja kože i srodnih proizvoda	181,7	186,8	180,0	106,3
16 Prerada drva i proizvoda od drva i pluta, osim namještaja; proizvodnja predmeta	107,3	92,0	136,7	90,7
20 Proizvodnja hemikalija i hemijskih proizvoda	166,0	93,7	132,6	253,3
22 Proizvodnja proizvoda od gume i plastičnih masa	107,2	130,6	99,7	97,9
25 Proizvodnja gotovih metalnih proizvoda, osim mašina i opreme	106,6	87,2	103,8	97,4
27 Proizvodnja električne opreme	72,3	122,7	72,0	85,0
28 Proizvodnja mašina i uređaja, d. n.	104,3	96,4	75,1	99,8
29 Proizvodnja motornih vozila, prikolica i poluprikolica	184,2	203,8	215,7	129,3
31 Proizvodnja namještaja	40,3	93,0	81,2	54,5
D PROIZVODNJA I SNABDIJEVANJE/OPSKRBA ELEKTRIČNOM ENERGIJOM I PLINOM (OSIM 35.3)¹	98,5	109,9	94,8	101,7
35 Proizvodnja i snabdijevanje/opskrba električnom energijom i plinom (osim 35.3) ¹	98,5	109,9	94,8	101,7

1) Grana djelatnosti 35.3, Proizvodnja i snabdijevanje/
opskrba parom i klimatizacija

VANJSKA TRGOVINA

IZVOZ PO PODRUČJIMA KLASIFIKACIJE
DJELATNOSTI KD BiH 2010
u 000 KMUVOZ PO PODRUČJIMA KLASIFIKACIJE
DJELATNOSTI KD BiH 2010
u 000 KM

	VI 2022	VII 2022	<u>VII 2022</u> <u>VI 2022</u>	I - VII 2021	I - VII 2022	<u>I-VII 2022</u> <u>I-VII 2021</u>	VI 2022	VII 2022	<u>VII 2022</u> <u>VI 2022</u>	I - VII 2021	I - VII 2022	<u>I-VII 2022</u> <u>I-VII 2021</u>
UKUPNO	14.052	13.510	96,1	76.439	91.335	119,5	40.313	50.184	124,5	141.001	246.255	174,6
A Poljoprivreda, šumarstvo i ribarstvo	-	-	-	20	-	-	1.832	2.868	156,6	9.815	21.859	222,7
B Vađenje rude i kamena	197	174	88,3	457	1.207	263,9	4	2	38,7	12	21	171,2
C Prerađivačka industrija	13.856	13.336	96,3	75.962	89.538	117,9	38.452	47.257	122,9	131.139	223.762	170,6
D Proizvodnja i snabdijevanje električnom energijom, gasom/plinom, parom i klimatizacija	-	-	-	-	-	-	-	-	-	-	-	-
Ostalo	-	-	-	-	-	-	25	57	226,1	32	163	502,4
Nerazvrstano po kategorijama	-	-	-	-	591	-	-	-	-	2	450	-

Izvor: Baza podataka Uprave za indirektno/neizravno oporezivanje BiH

Prethodni podaci

IZVOZ PO SEKTORIMA I ODSJECIMA
SMTK - Rev. 4
u 000 KMUVOZ PO SEKTORIMA I ODSJECIMA
SMTK - Rev. 4
u 000 KM

	VI 2022	VII 2022	<u>VII 2022</u> <u>VI 2022</u>	I - VII 2021	I - VII 2022	<u>I-VII 2022</u> <u>I-VII 2021</u>	VI 2022	VII 2022	<u>VII 2022</u> <u>VI 2022</u>	I - VII 2021	I - VII 2022	<u>I-VII 2022</u> <u>I-VII 2021</u>
UKUPNO	14.052	13.510	96,1	76.439	91.335	119,5	40.313	50.184	124,5	141.001	246.255	174,6
0 HRANA I ŽIVE ŽIVOTINJE	189	270	142,9	1.378	1.890	137,2	3.848	4.748	123,4	19.307	35.007	181,3
00 Žive životinje	-	-	-	-	-	-	-	-	-	-	-	-
01 Meso i mesne prerađevine	-	-	-	-	-	-	250	-	-	382	812	212,6
02 Mlijeko, mliječne prerađevine i jaja	-	-	-	-	-	-	267	301	112,7	984	1.202	122,2
03 Ribe, vodozemci i njihove prerađevine	-	-	-	-	-	-	139	387	278,4	371	1.544	416,2
04 Žitarice i proizvodi od žitarica	179	266	148,6	1.335	1.528	114,5	2.141	3.315	154,8	11.667	24.415	209,3
05 Voće i povrće	-	-	-	-	10	-	377	271	71,9	1.814	2.400	132,3
06 Šećer, šećerne prerađevine i med	9	3	33,3	2	25	-	34	5	14,7	199	232	116,6
07 Kafa, čaj, kakao i začini	-	-	-	-	-	-	189	113	59,8	2.283	1.793	78,5
08 Hrana za životinje	1	1	100,0	41	327	797,6	200	256	128,0	1.012	1.556	153,8
09 Ostali jestivi proizvodi	-	-	-	-	-	-	251	100	39,8	595	1.053	177,0
1 PIĆA I DUHAN	47	51	108,5	144	255	177,1	242	195	80,6	1.155	1.182	102,3
11 Pića	47	51	108,5	144	255	177,1	242	195	80,6	1.155	1.182	102,3
12 Duhan i proizvodi od duhana	-	-	-	-	-	-	-	-	-	-	-	-
2 SIROVE MATERIJNE NEJESTIVE, OSIM GORIVA	1.412	910	64,4	8.273	8.339	100,8	1.137	1.452	127,7	8.422	6.359	75,5
21 Sirove kože i sirovo krzno	796	478	60,1	6.119	4.666	76,3	721	1.083	150,2	6.559	3.701	56,4
22 Uljano sjemenje i plodovi	-	-	-	-	-	-	-	-	-	45	59	131,1
23 Sirovi i sintetički kaučuk	-	-	-	3	1	33,3	-	-	-	12	-	-
24 Drvo i pluta	419	258	61,6	1.694	2.457	145,0	408	278	68,1	1.565	2.291	146,4
25 Celuloza i papirni otpaci	-	-	-	-	-	-	-	-	-	-	1	-
26 Sirova tekstilna vlakna i njihovi otpaci	-	-	-	-	8	-	-	83	-	218	268	122,9
27 Prirodna đubriva i minerali osim goriva	197	174	88,3	457	1.207	264,1	5	2	40,0	14	14	100,0
28 Metalne rude i otpaci od metala	-	-	-	-	-	-	-	-	-	-	-	-
29 Sirovine biljne i životinjske, ostale	-	-	-	-	-	-	3	6	200,0	9	25	277,8

VANJSKA TRGOVINA

IZVOZ PO SEKTORIMA I ODSJECIMA
SMTK - Rev. 4 (nastavak)
u 000 KMUVOZ PO SEKTORIMA I ODSJECIMA
SMTK - Rev. 4 (nastavak)
u 000 KM

	VI 2022	VII 2022	VII 2022 VI 2022	I - VII 2021	I - VII 2022	I-VII 2022 I-VII 2021	VI 2022	VII 2022	VII 2022 VI 2022	I - VII 2021	I - VII 2022	I-VII 2022 I-VII 2021
3 MINERALNA GORIVA, MAZIVA I SRODNI PROIZVODI	2	8	400,0	6	15	250,0	21.888	31.136	142,3	44.589	121.588	272,7
32 Ugajl, koks i briketi	-	-	-	-	-	-	-	-	-	-	8	-
33 Nafta i derivati od nafte	2	8	400,0	6	15	250,0	21.888	31.133	142,2	44.584	121.570	272,7
34 Prirodni i industrijski gas	-	-	-	-	-	-	-	3	-	5	10	200,0
35 Električna energija	-	-	-	-	-	-	-	-	-	-	-	-
4 ULJA, MASTI I VOSKOVI ŽIVOTINJSKOG ILI BILJNOG PORIJEKLA	-	-	-	-	-	-	-	97	-	162	273	168,5
41 Životinjska ulja i masti	-	-	-	-	-	-	-	-	-	-	-	-
42 Biljna ulja i masti,sirova i rafinirana	-	-	-	-	-	-	-	97	-	162	273	168,5
43 Prerađena biljna i životinjska ulja i masnoće	-	-	-	-	-	-	-	-	-	-	-	-
5 HEMIJSKI/KEMIJSKI PROIZVODI	1.087	896	82,4	3.192	5.550	173,9	2.524	2.131	84,4	12.105	16.402	135,5
51 Organske hemikalije/kemikalije	-	-	-	-	-	-	54	48	88,9	484	219	45,2
52 Anorganske hemikalije/kemikalije	-	-	-	-	-	-	10	1	10,0	29	23	79,3
53 Boje i štavila	-	-	-	7	4	57,1	96	58	60,4	412	528	128,2
54 Medicinski i farmaceutski proizvodi	-	-	-	-	-	-	24	1	4,2	252	180	71,4
55 Toaletni proizvodi i proizvodi za čišćenje	22	13	59,1	61	90	147,5	287	328	114,3	2.252	1.995	88,6
56 Vještačka đubriva	-	-	-	-	-	-	-	-	-	2	-	-
57 Plastične mase u primarnim oblicima	-	-	-	27	-	-	1.442	1.172	81,3	5.531	9.060	163,8
58 Plastične mase,ne-primarni oblici	1.064	883	83,0	3.068	5.447	177,5	534	374	70,0	2.184	3.222	147,5
59 Ostale hemikalije/kemikalije	1	-	-	29	9	31,0	77	149	193,5	959	1.175	122,5
6 INDUSTRIJSKI PROIZVODI, RAZVRSTANI UGLAVNOM PO VRSTI SIROVINA	2.157	2.854	132,3	13.068	14.874	113,8	3.213	3.254	101,3	16.754	22.930	136,9
61 Koža, krzno i proizvodi od kože i krzna	177	260	146,9	1.184	1.446	122,1	74	113	152,7	614	583	95,0
62 Guma i gumeni proizvodi	-	-	-	6	4	66,7	24	41	170,8	238	426	179,0
63 Proizvodi od drveta, osim namještaja	429	748	174,4	2.590	2.747	106,1	549	448	81,6	2.395	3.094	129,2
64 Papir, ljepenka i ostali slični proizvodi	38	50	131,6	207	299	144,4	360	186	51,7	921	1.569	170,4
65 Predivo, tkanine i tekstilni proizvodi	748	744	99,5	3.866	5.153	133,3	328	146	44,5	1.358	1.988	146,4
66 Proizvodi od nemetalnih minerala	8	4	50,0	51	31	60,8	559	352	63,0	2.289	3.012	131,6
67 Željezo i čelik	146	138	94,5	796	997	125,3	891	1.341	150,5	6.654	9.168	137,8
68 Obojeni metali	-	-	-	16	2	12,5	120	177	147,5	262	873	333,2
69 Metalni proizvodi	611	910	148,9	4.352	4.195	96,4	308	450	146,1	2.023	2.217	109,6
7 MAŠINE/STROJEVI I TRANSPORTNA SREDSTVA	7.263	7.086	97,6	41.707	49.539	118,8	6.598	6.422	97,3	33.884	37.572	110,9
71 Pogonske mašine i oprema	52	22	42,3	422	266	63,0	12	5	41,7	47	129	274,5
72 Mašine specijalizirane za određene industrije	7	49	700,0	155	496	320,0	255	1.488	583,5	1.455	3.597	247,2
73 Mašine za obradu metala	-	-	-	30	18	60,0	62	16	25,8	872	654	75,0
74 Ostale industrijske mašine i dijelovi	81	62	76,5	741	427	57,6	942	554	58,8	2.685	3.154	117,5
75 Kancelarijske mašine i mašine za automatsku obradu podataka	-	-	-	8	43	537,5	340	455	133,8	2.673	2.543	95,1
76 Telekomunikacijski aparati i aparati za snimanje zvuka	-	-	-	12	6	50,0	898	532	59,2	5.326	4.455	83,6
77 Električne mašine, aparati i uređaji	4.137	3.551	85,8	23.758	26.637	112,1	2.752	2.659	96,6	17.144	17.097	99,7
78 Drumska vozila	2.986	3.402	113,9	16.581	21.643	130,5	1.337	713	53,3	3.682	5.943	161,4
79 Ostala transportna vozila	-	-	-	-	3	-	-	-	-	-	-	-
8 RAZNI INDUSTRIJSKI PROIZVODI	1.895	1.435	75,7	8.671	10.282	118,6	863	749	86,8	4.621	4.492	97,2
81 Montažne zgrade, sanitarni, rasvjetni i grijaći uređaji	-	-	-	5	3	60,0	14	7	50,0	473	119	25,2
82 Namještaj i njegovi dijelovi	522	527	101,0	3.452	3.392	98,3	69	106	153,6	1.046	442	42,3
83 Torbe, tašne, neseseri i slični proizvodi	179	83	46,4	565	680	120,4	7	1	14,3	12	29	241,7
84 Odjeća	-	-	-	10	6	60,0	102	61	59,8	317	413	130,3
85 Obuća	168	110	65,5	484	1.188	245,5	25	34	136,0	202	222	109,9
87 Naučni i kontrolni instrumenti	100	55	55,0	255	247	96,9	257	101	39,3	967	1.148	118,7
88 Fotografski i optički proizvodi, satovi	-	-	-	3	-	-	14	9	64,3	113	91	80,5
89 Ostali industrijski proizvodi	926	660	71,3	3.897	4.766	122,4	375	430	113,8	1.491	2.028	136,0
9 Proizvodi, nerazvrstani po kategorijama	-	-	-	-	591	-	-	-	-	2	450	-

Izvor: Baza podataka Uprave za indirektno/heizravno oporezivanje BiH

Prethodni podaci

VANJSKA TRGOVINA

IZVOZ PREMA MEĐUNARODNOJ KLASIFIKACIJI
EKONOMSKE NAMJENE PROIZVODA (BEC) Rev. 4
u 000 KMUVOZ PREMA MEĐUNARODNOJ KLASIFIKACIJI
EKONOMSKE NAMJENE PROIZVODA (BEC) Rev. 4
u 000 KM

	VI 2022	VII 2022	<u>VII 2022</u> VI 2022	I - VII 2021	I - VII 2022	<u>I-VII 2022</u> I-VII 2021	VI 2022	VII 2022	<u>VII 2022</u> VI 2022	I - VII 2021	I - VII 2022	<u>I-VII 2022</u> I-VII 2021
UKUPNO	14.052	13.510	96,1	76.439	91.335	119,5	40.313	50.184	124,5	141.001	246.255	174,6
1. Hrana i pića	236	323	136,9	1.522	2.145	140,9	3.891	4.784	123,0	19.660	34.957	177,8
2. Industrijski materijali	3.923	3.856	98,3	20.615	23.551	114,2	7.060	6.818	96,6	36.462	45.129	123,8
3. Goriva i maziva	2	8	400,0	26	16	61,5	21.842	31.095	142,4	44.596	121.455	272,3
4. Kapitalni proizvodi (osim transportnih sredstava), dijelovi i pribor	4.932	4.306	87,3	27.774	31.838	114,6	3.679	4.680	127,2	21.488	24.142	112,4
5. Transportna sredstva, njihovi dijelovi i pribor	3.038	3.423	112,7	16.984	21.913	129,0	1.345	733	54,5	3.911	6.270	160,3
6. Proizvodi za široku potrošnju	1.921	1.594	83,0	9.518	11.281	118,5	2.496	2.074	83,1	14.882	13.852	93,1
7. Proizvodi, drugdje nespomenuti	-	-	-	-	591	-	-	-	-	2	450	-

Izvor: Baza podataka Uprave za indirektno/neizravno oporezivanje BiH

Prethodni podaci

IZVOZ PO ZEMLJAMA PREMA GEOGRAFSKIM
ZONAMA
u 000 KMUVOZ PO ZEMLJAMA PREMA GEOGRAFSKIM
ZONAMA
u 000 KM

	VI 2022	VII 2022	<u>VII 2022</u> VI 2022	I - VII 2021	I - VII 2022	<u>I-VII 2022</u> I-VII 2021	VI 2022	VII 2022	<u>VII 2022</u> VI 2022	I - VII 2021	I - VII 2022	<u>I-VII 2022</u> I-VII 2021
UKUPNO	14.052	13.510	96,1	76.439	91.335	119,5	40.313	50.184	124,5	141.001	246.255	174,6
ZEMLJE EU	12.004	11.771	98,1	67.508	78.822	116,8	32.865	45.027	137,0	111.120	203.360	183,0
Austrija	979	1.364	139,3	6.928	8.230	118,8	17	258	-	1.851	1.637	88,4
Belgija	745	527	70,7	2.679	3.574	133,4	150	33	22,0	653	591	90,5
Bugarska	-	-	-	-	-	-	129	57	44,2	652	812	124,5
Češka	-	-	-	-	-	-	121	240	198,3	715	1.392	194,7
Kipar	-	-	-	-	-	-	-	-	-	-	-	-
Danska	-	-	-	367	-	-	-	-	-	81	228	281,5
Estonija	-	-	-	-	-	-	-	-	-	-	1	-
Finska	-	-	-	-	-	-	30	92	306,7	337	443	131,5
Francuska	25	2	8,0	78	128	164,1	587	648	110,4	2.103	4.504	214,2
Grčka	-	-	-	-	-	-	3	-	-	56	7	12,5
Hrvatska	1.755	1.784	101,7	10.962	10.735	97,9	2.631	3.968	150,8	13.229	14.334	108,4
Irska	-	-	-	-	-	-	4	5	125,0	85	57	67,1
Italija	5	362	-	191	875	458,1	21.991	31.461	143,1	49.353	124.710	252,7
Latvija (Letonija)	-	-	-	-	-	-	-	-	-	-	-	-
Litvanija	-	-	-	-	-	-	3	53	-	61	372	609,8
Luksemburg	-	-	-	-	-	-	-	-	-	-	-	-
Mađarska	1	-	-	-	436	-	947	620	65,5	6.652	11.076	166,5
Malta	-	-	-	-	-	-	-	-	-	-	-	-
Nizozemska	289	400	138,4	1.978	1.818	91,9	93	5	5,4	346	341	98,6
Njemačka	7.792	7.016	90,0	35.491	46.511	131,1	4.718	5.525	117,1	26.913	31.335	116,4
Poljska	-	-	-	21	572	-	467	996	213,3	2.713	4.390	161,8
Portugal	-	-	-	-	-	-	1	7	700,0	6	23	383,3

VANJSKA TRGOVINA

IZVOZ PO ZEMLJAMA PREMA GEOGRAFSKIM
ZONAMA (nastavak)
u 000 KMUVOZ PO ZEMLJAMA PREMA GEOGRAFSKIM
ZONAMA (nastavak)
u 000 KM

	VI 2022	VII 2022	<u>VII 2022</u> <u>VI 2022</u>	I - VII 2021	I - VII 2022	<u>I-VII 2022</u> <u>I-VII 2021</u>	VI 2022	VII 2022	<u>VII 2022</u> <u>VI 2022</u>	I - VII 2021	I - VII 2022	<u>I-VII 2022</u> <u>I-VII 2021</u>
Rumunija	-	-	-	-	21	-	108	134	124,1	712	1.027	144,2
Slovačka	-	73	-	-	86	-	198	141	71,2	1.391	1.229	88,4
Slovenija	366	199	54,4	8.591	5.592	65,1	547	385	70,4	2.472	3.302	133,6
Španija	47	44	93,6	151	181	119,9	108	396	366,7	514	1.404	273,2
Švedska	-	-	-	71	63	88,7	12	3	25,0	225	145	64,4
Ujedineno Kraljevstvo	-	-	-	-	-	-	-	-	-	-	-	-
ZEMLJE EFTE	1.178	1.203	102,1	5.823	7.851	134,8	212	146	68,9	997	1.327	133,1
Island	-	-	-	-	-	-	-	-	-	-	-	-
Lihtenštajn	-	-	-	-	-	-	-	-	-	5	-	-
Norveška	1.178	1.203	102,1	5.787	7.851	135,7	212	146	68,9	992	1.321	133,2
Švicarska	-	-	-	36	-	-	-	-	-	-	6	-
OSTALE EVROPSKE ZEMLJE	810	536	66,2	2.508	4.388	175,0	3.879	2.570	66,3	16.063	25.765	160,4
Albanija	222	189	85,1	886	1.436	162,1	-	-	-	-	-	-
Crna Gora	5	-	-	-	60	-	196	-	-	3.892	1.405	36,1
Kosovo	37	79	213,5	367	272	74,1	304	459	151,0	1.630	1.988	122,0
Sjeverna Makedonija	-	-	-	-	-	-	96	-	-	160	168	105,0
Ruska Federacija	450	232	51,6	1.221	2.103	172,2	2.074	1.583	76,3	6.415	17.123	266,9
Srbija	96	-	-	34	481	-	726	303	41,7	2.737	3.288	120,1
Turska	-	-	-	-	-	-	420	197	46,9	1.210	1.692	139,8
Ostale zemlje	-	36	-	-	36	-	63	28	44,4	19	101	531,6
AFRIKA	-	-	-	147	-	-	162	201	124,1	1.189	1.333	112,1
ZEMLJE SJEVERNE AFRIKE	-	-	-	-	-	-	5	10	200,0	34	36	105,9
OSTALE AFRIČKE ZEMLJE	-	-	-	147	-	-	157	191	121,7	1.155	1.297	112,3
AMERIKA	-	-	-	-	-	-	248	52	21,0	882	1.192	135,1
ZEMLJE SJEVERNE AMERIKE	-	-	-	-	-	-	241	48	19,9	734	945	128,7
Kanada	-	-	-	-	-	-	124	-	-	47	124	263,8
SAD	-	-	-	-	-	-	117	48	41,0	687	821	119,5
Ostale zemlje	-	-	-	-	-	-	-	-	-	-	-	-
ZEMLJE CENTRALNE AMERIKE I KARIBA	-	-	-	-	-	-	6	4	66,7	31	23	74,2
ZEMLJE JUŽNE AMERIKE	-	-	-	-	-	-	1	-	-	117	224	191,5
AZIJA	60	-	-	446	274	61,4	2.947	2.188	74,2	10.750	13.248	123,2
ZEMLJE BLISKOG I SREDNJEG ISTOKA	60	-	-	-	129	-	86	207	240,7	212	686	323,6
OSTALE ZEMLJE AZIJE	-	-	-	446	145	32,5	2.861	1.981	69,2	10.538	12.562	119,2
Indija	-	-	-	-	145	-	22	169	768,2	347	530	152,7
Japan	-	-	-	-	-	-	15	2	13,3	106	209	197,2
Kina	-	-	-	377	-	-	2.136	1.264	59,2	7.424	8.320	112,1
Malezija	-	-	-	-	-	-	113	215	190,3	887	727	82,0
Ostale zemlje	-	-	-	69	-	-	575	331	57,6	1.774	2.776	156,5
ZEMLJE OKEANIJE I POLARNOG REGIONA	-	-	-	-	-	-	-	-	-	-	30	-
AUSTRALIJA I NOVI ZELAND	-	-	-	-	-	-	-	-	-	-	30	-
Australija	-	-	-	-	-	-	-	-	-	-	30	-
Novi Zeland	-	-	-	-	-	-	-	-	-	-	-	-
Ostale zemlje	-	-	-	-	-	-	-	-	-	-	-	-
OSTALE ZEMLJE OKEANIJE I POLARNOG REGIONA	-	-	-	-	-	-	-	-	-	-	-	-
Neraspoređeno	-	-	-	7	-	-	-	-	-	-	-	-

Izvor: Baza podataka Uprave za indirektno/neizravno oporezivanje BiH

Prethodni podaci

TURIZAM

TURISTIČKI PROMET ZA JULI / SRPANJ 2022. GODINE
KAPACITETI, TURISTI I NOĆENJA

	Dolasci turista				Noćenja turista			
	VII 2022	VII 2022 VII 2021	I - VII 2022	I - VII 2022 I - VII 2021	VII 2022	VII 2022 VII 2021	I - VII 2022	I - VII 2022 I - VII 2021

DOLASCI I NOĆENJA TURISTA

UKUPNO	426	65,6	3.052	68,6	700	63,9	4.665	75,9
Domaći	132	31,0	1.531	42,3	185	25,1	2.224	48,1
Strani	294	131,8	1.521	184,6	515	144,3	2.441	160,1
BROJ LEŽAJA	287							

DOLASCI I NOĆENJA TURISTA PREMA VRSTAMA OBJEKATA

UKUPNO	426	65,6	3.052	68,6	700	63,9	4.665	75,9
Hoteli i sličan smještaj	426	65,6	3.052	68,6	700	63,9	4.665	75,9
Odmarališta i slični objekti za kraći odmor	-	-	-	-	-	-	-	-
Kampovi i prostori za kampiranje	-	-	-	-	-	-	-	-
Ostali smještaj	-	-	-	-	-	-	-	-
DOMAĆI	132	31,0	1.531	42,3	185	25,1	2.224	48,1
Hoteli i sličan smještaj	132	31,0	1.531	42,3	185	25,1	2.224	48,1
Odmarališta i slični objekti za kraći odmor	-	-	-	-	-	-	-	-
Kampovi i prostori za kampiranje	-	-	-	-	-	-	-	-
Ostali smještaj	-	-	-	-	-	-	-	-
STRANI	294	131,8	1.521	184,6	515	144,3	2.441	160,1
Hoteli i sličan smještaj	294	131,8	1.521	184,6	515	144,3	2.441	160,1
Odmarališta i slični objekti za kraći odmor	-	-	-	-	-	-	-	-
Kampovi i prostori za kampiranje	-	-	-	-	-	-	-	-
Ostali smještaj	-	-	-	-	-	-	-	-

DOLASCI I NOĆENJA TURISTA PREMA NAČINU DOLASKA

	Individualno				Organizirano			
	dolasci turista		noćenje turista		dolasci turista		noćenje turista	
	VII 2022	Struktura %	I-VII 2022	Struktura %	VII 2022	Struktura %	I-VII 2022	Struktura %
UKUPNO	405	95,1	679	97,0	21	4,9	21	3,0
Domaći	127	31,4	180	26,5	5	23,8	5	23,8
Strani	278	68,6	499	73,5	16	76,2	16	76,2

SVRHA DOLASKA TURISTA

	Poslovno				Ostalo			
	dolasci turista		noćenje turista		dolasci turista		noćenje turista	
	VII 2022	Struktura %	I-VII 2022	Struktura %	VII 2022	Struktura %	I-VII 2022	Struktura %
UKUPNO	296	69,5	506	72,3	130	30,5	194	27,7
Domaći	88	29,7	135	26,7	44	33,8	50	25,8
Strani	208	70,3	371	73,3	86	66,2	144	74,2

TURIZAM

DOLASCI I NOĆENJA TURISTA PO ZEMLJAMA PREBIVALIŠTA

	Dolasci turista				Noćenja turista			
	VII 2022	VII 2022 VII 2021	I - VII 2022	I - VII 2022 I - VII 2021	VII 2022	VII 2022 VII 2021	I - VII 2022	I - VII 2022 I - VII 2021
UKUPNO STRANI	294	131,8	1.521	184,6	515	144,3	2.441	160,1
Austrija	24	104,4	140	172,8	39	150,0	240	142,0
Belgija	2	66,7	6	200,0	2	33,3	6	100,0
Bugarska	2	-	15	300,0	2	-	15	250,0
Crna Gora	1	33,3	5	83,3	1	9,1	5	35,7
Češka	9	-	37	-	10	-	44	-
Estonija	4	-	4	-	4	-	4	-
Finska	1	-	1	-	1	-	1	-
Francuska	-	-	6	37,5	-	-	6	30,0
Nizozemska	9	300,0	14	63,6	21	-	26	35,6
Hrvatska	99	126,9	604	244,5	172	127,4	871	192,7
Irska	1	-	1	-	1	-	1	-
Italija	2	28,6	23	79,3	2	28,6	58	170,6
Litvanija	-	-	2	-	-	-	2	-
Mađarska	-	-	12	75,0	-	-	54	55,1
Sjeverna Makedonija	3	-	15	375,0	3	-	20	333,3
Norveška	1	-	3	-	2	-	5	-
Njemačka	34	109,7	137	195,7	87	138,1	275	179,7
Poljska	20	80,0	38	76,0	20	76,9	39	69,6
Portugal / Portugalija	1	-	1	-	2	-	2	-
Rumunija / Rumunjska	-	-	6	200,0	-	-	6	100,0
Rusija	-	-	4	400,0	-	-	4	400,0
Slovačka	-	-	2	66,7	-	-	2	66,7
Slovenija	9	112,5	116	290,0	21	233,3	240	-
Srbija	26	-	207	300,0	29	-	258	258,0
Španija / Španjolska	-	-	2	200,0	-	-	4	100,0
Švajcarska / Švicarska	9	60,0	25	67,6	31	155,0	78	111,4
Švedska	11	-	24	-	26	-	50	-
Turska	11	183,3	27	34,2	13	108,3	53	52,5
Ujedinjeno Kraljevstvo	2	-	10	-	2	-	10	-
Ukrajina	-	-	1	100,0	-	-	1	100,0
Ostale evropske zemlje	2	-	5	-	4	-	9	-
Kanada	6	-	6	-	13	-	13	-
SAD	4	100,0	17	53,1	6	100,0	34	37,0
Ostale zemlje Južne i Srednje Amerike	1	-	1	-	1	-	1	-
Saudijska Arabija	-	-	1	-	-	-	1	-
Ujedinjeni Arapski Emirati	-	-	2	-	-	-	2	-
Australija	-	-	1	-	-	-	1	-

TUZLANSKI KANTON

PRIRODNO KRETANJE STANOVNIŠTVA I BRAKOVI

PRIRODNO KRETANJE STANOVNIŠTVA I BRAKOVI PO MJESTU UOBIČAJENOG STANOVANJA

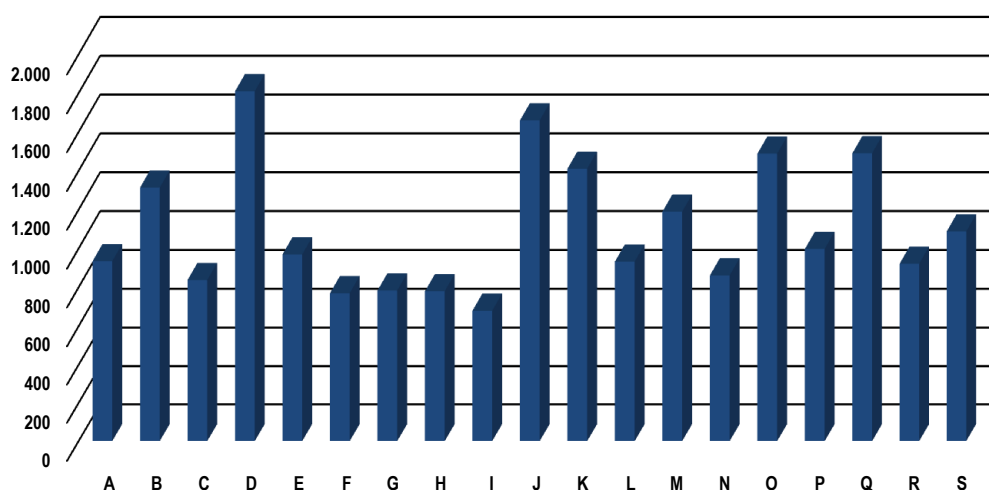
Općina	Ukupno rođeni	Živorodeni			Mrtvorodeni	Mjesto porođaja			Umrli			Od toga						Zaključeni brakovi	Razvedeni brakovi
		ukupno	po spolu			u zdravstvenoj ustanovi	na drugom mjestu		ukupno	po spolu		umrla dojenčad			nasilne smrti				
			muški	ženski			sa stručnom pomoći	bez stručne pomoći		muški	ženski	ukupno	muški	ženski	ukupno	muški	ženski		
Za mjesec juli / srpanj 2022. godine - prvi rezultati																			
UKUPNO	286	286	142	144	-	286	-	-	308	167	141	1	-	1	5	5	-	298	24
Banovići	18	18	10	8	-	18	-	-	14	9	5	-	-	-	-	-	-	15	-
Čelić	8	8	4	4	-	8	-	-	8	3	5	-	-	-	-	-	-	1	-
Doboj-Istok	2	2	1	1	-	2	-	-	14	7	7	-	-	-	-	-	-	12	1
Grad Gračanica	30	30	13	17	-	30	-	-	26	16	10	-	-	-	1	1	-	33	2
Grad Gradačac	25	25	9	16	-	25	-	-	33	19	14	-	-	-	-	-	-	30	3
Grad Srebrenik	25	25	15	10	-	25	-	-	30	20	10	-	-	-	-	-	-	17	5
Grad Tuzla	71	71	25	46	-	71	-	-	91	47	44	1	-	1	1	1	-	54	5
Grad Živinice	47	47	27	20	-	47	-	-	39	20	19	-	-	-	1	1	-	54	1
Kalesija	19	19	14	5	-	19	-	-	17	11	6	-	-	-	1	1	-	23	2
Kladanj	8	8	3	5	-	8	-	-	3	2	1	-	-	-	-	-	-	5	-
Grad Lukavac	23	23	15	8	-	23	-	-	16	7	9	-	-	-	-	-	-	37	3
Sapna	8	8	5	3	-	8	-	-	9	3	6	-	-	-	1	1	-	8	1
Teočak	2	2	1	1	-	2	-	-	8	3	5	-	-	-	-	-	-	9	1
Za period januar / siječanj - juli / srpanj 2022. godine - prvi rezultati																			
UKUPNO	1.722	1.713	861	852	9	1.722	-	-	2.663	1.379	1.284	11	5	6	46	37	9	1.092	183
Banovići	98	98	49	49	-	98	-	-	128	73	55	-	-	-	2	1	1	80	14
Čelić	23	23	13	10	-	23	-	-	59	28	31	-	-	-	-	-	-	14	2
Doboj-Istok	51	51	25	26	-	51	-	-	70	32	38	-	-	-	3	3	-	32	5
Grad Gračanica	202	201	101	100	1	202	-	-	253	131	122	1	-	1	6	6	-	109	25
Grad Gradačac	163	163	82	81	-	163	-	-	255	137	118	1	1	-	8	5	3	92	20
Grad Srebrenik	137	137	65	72	-	137	-	-	238	124	114	-	-	-	1	-	1	87	21
Grad Tuzla	448	444	204	240	4	448	-	-	745	394	351	9	4	5	9	8	1	236	39
Grad Živinice	252	251	127	124	1	252	-	-	318	161	157	-	-	-	3	3	-	186	5
Kalesija	127	126	68	58	1	127	-	-	173	90	83	-	-	-	5	5	-	102	9
Kladanj	22	22	9	13	-	22	-	-	26	15	11	-	-	-	1	1	-	14	-
Grad Lukavac	157	155	93	62	2	157	-	-	306	146	160	-	-	-	7	4	3	96	35
Sapna	26	26	16	10	-	26	-	-	56	31	25	-	-	-	1	1	-	24	5
Teočak	16	16	9	7	-	16	-	-	36	17	19	-	-	-	-	-	-	20	3

PLAĆE

PROSJEČNA MJESEČNA ISPLAĆENA NETO I BRUTO PLAĆA ZAPOSLENIH PO PODRUČJIMA KD BiH 2010

	Prosječna neto plaća u KM					Prosječna bruto plaća u KM				
	Ø 2021	VI 2022	VII 2022	Index VII 2022 Ø 2021	Index VII 2022 VI 2022	Ø 2021	VI 2022	VII 2022	Index VII 2022 Ø 2021	Index VII 2022 VI 2022
UKUPNO	906	1.020	1.026	113,2	100,6	1.381	1.556	1.565	113,3	100,6
A Poljoprivreda, šumarstvo i ribolov	860	886	934	108,6	105,4	1.364	1.384	1.437	105,4	103,8
B Vadenje ruda i kamena	1.077	1.295	1.313	121,9	101,4	1.612	1.932	1.958	121,5	101,3
C Prerađivačka industrija	718	848	837	116,6	98,7	1.082	1.281	1.260	116,5	98,4
D Proizvodnja i snabdijevanje električnom energijom, plinom, parom i klimatizacija	1.693	1.816	1.809	106,9	99,6	2.650	2.845	2.835	107,0	99,6
E Snabdijevanje vodom; uklanjanje otpadnih voda, upravljanje otpadom te djelatnosti sanacije okoliša	896	999	969	108,1	97,0	1.452	1.541	1.492	102,8	96,8
F Građevinarstvo	625	776	769	123,0	99,1	942	1.179	1.164	123,6	98,7
G Trgovina na veliko i na malo; popravak motornih vozila i motocikala	668	777	783	117,2	100,8	1.011	1.184	1.189	117,6	100,4
H Prijevoz i skladištenje	704	782	779	110,7	99,6	1.064	1.179	1.180	110,9	100,1
I Djelatnosti pružanja smještaja te pripreme i usluživanja hrane (hotelijerstvo i ugostiteljstvo)	521	674	679	130,3	100,7	769	1.016	1.010	131,3	99,4
J Informacije i komunikacije	1.406	1.652	1.659	118,0	100,4	2.196	2.595	2.607	118,7	100,5
K Finansijske djelatnosti i djelatnosti	1.357	1.440	1.410	103,9	97,9	2.135	2.271	2.224	104,2	97,9
L Poslovanje nekretninama	865	910	932	107,7	102,4	1.329	1.402	1.414	106,4	100,9
M Stručne, naučne i tehničke djelatnosti	1.072	1.187	1.189	110,9	100,2	1.674	1.843	1.822	108,8	98,9
N Administrativne i pomoćne uslužne djelatnosti	674	858	861	127,7	100,3	1.032	1.299	1.336	129,5	102,8
O Javna uprava i odbrana; obavezno socijalno osiguranje	1.306	1.414	1.488	113,9	105,2	2.030	2.210	2.321	114,3	105,0
P Obrazovanje	839	914	997	118,8	109,1	1.298	1.414	1.546	119,1	109,3
Q Djelatnosti zdravstvene socijalne zaštite	1.485	1.533	1.490	100,3	97,2	2.230	2.313	2.247	100,8	97,1
R Umjetnost, zabava i rekreacija	824	895	921	111,8	102,9	1.268	1.366	1.404	110,7	102,8
S Ostale uslužne djelatnosti	1.014	1.093	1.087	107,2	99,5	1.599	1.674	1.654	103,4	98,8

Prosječna neto plaća u KM, juli / srpanj 2022.



POLJOPRIVREDA, ŠUMARSTVO I RIBOLOV

PROIZVODNJA, PRODAJA I ZALIHE ŠUMSKIH SORTIMENATA

Juli / Srpanj 2022. godine

000 m³

	Proizvodnja				Prodaja		Zalihe (stanje krajem mjeseca) 2022
	VII		I - VII		I - VII		
	2021	2022	2021	2022	2021	2022	
UKUPNO	13	15	79	84	81	86	6
Trupci četinar/četinjača	3	2	17	14	16	15	0
Jamsko drvo četinar/četinjača	0	0	2	3	2	3	0
Ostalo dugo drvo četinar/četinjača	-	-	-	0	-	-	0
Prostorno drvo četinar/četinjača	1	1	8	6	9	8	0
Trupci lišćara/listača	2	4	18	24	18	23	1
Jamsko drvo lišćara/listača	0	0	1	0	1	0	-
Ostalo dugo drvo lišćara/listača	-	-	-	-	-	-	-
Prostorno drvo lišćara/listača	-	0	-	1	-	1	0
Ogrjevno drvo četinar/četinjača	-	-	-	-	-	-	-
Ogrjevno drvo lišćara/listača	6	7	34	36	35	37	5
Ostalo grubo obrađeno drvo ¹⁾	-	-	-	-	-	-	-

¹⁾ Ukjučuje sitno tehničko drvo, cijepane drvene motke i kolje

PRIJEVOZ I SKLADIŠTENJE

CESTOVNI I GRADSKO - PRIGRADSKI PRIJEVOZ

II tromjesečje 2022. godine

	II tromjesečje 2022	I - VI 2022	Index IV-VI 2022 I - III 2022	Index IV-VI 2022 IV-VI 2021	Index I-VI 2022 I-VI 2021
Cestovni prijevoz robe					
Pređeni kilometri vozila, 000	45.813	90.312	103,0	98,4	100,6
Prevezena roba, 000 t	538	1.067	101,9	100,7	101,8
Tonski kilometri, 000	387.751	764.141	103,0	100,8	102,9
Cestovni prijevoz putnika					
Pređeni kilometri vozila, 000	3.419	6.308	118,3	127,5	123,2
Prevezeni putnici, 000	378	750	101,9	116,8	120,1
Putnički kilometri, 000	64.184	113.863	129,2	184,9	188,9
Gradsko prigradski prijevoz					
Pređeni kilometri vozila ukupno, 000	1.249	2.464	102,8	88,8	95,8
Autobusi	1.249	2.464	102,8	88,8	95,8
Prevezeni putnici, 000	894	1.693	111,9	93,7	97,3
Autobusi	894	1.693	111,9	93,7	97,3

INDUSTRIJA

INDEKSI INDUSTRIJSKE PROIZVODNJE - UKUPNO
PREMA GIG, PODRUČJIMA I OBLASTIMA KD BiH 2010.
 Juli / Srpanj 2022. godine

	VII 2022 Ø 2021	VII 2022 VI 2022	VII 2022 VII 2021	I-VII 2022 I-VII 2021
INDUSTRIJA UKUPNO	105,4	105,2	99,9	100,3
PREMA GLAVNIM INDUSTRIJSKIM GRUPACIJAMA				
AI Intermedijarni proizvodi	108,9	97,1	110,1	105,4
AE Energija	100,2	109,6	92,7	96,7
BB Kapitalni proizvodi	113,9	103,7	104,9	99,1
CD Trajni proizvodi za široku potrošnju	92,5	95,9	88,7	95,8
CN Netrajni proizvodi za široku potrošnju	108,4	123,3	97,4	101,2
PREMA PODRUČJIMA I OBLASTIMA KD-a				
B VAĐENJE RUDA I KAMENA	109,1	104,2	110,7	98,0
05 Vađenje ugljena i lignita	108,4	102,9	112,5	98,0
08 Vađenje ostalih ruda i kamena	112,8	111,8	102,4	98,1
C PRERAĐIVAČKA INDUSTRIJA	107,9	102,1	104,5	102,5
10 Proizvodnja prehrambenih proizvoda	108,9	151,5	101,5	101,8
11 Proizvodnja pića	118,6	102,2	99,3	92,3
13 Proizvodnja tekstila	112,7	128,5	93,3	95,7
14 Proizvodnja odjeće	110,2	114,6	68,1	89,9
15 Proizvodnja kože i srodnih proizvoda	107,4	78,7	115,7	109,9
16 Prerada drva i proizvoda od drva i pluta, osim namještaja; proizvodnja predmeta od slame i pletarskih materijala	116,3	96,4	104,6	105,8
17 Proizvodnja papira i proizvoda od papira	92,5	90,4	104,3	111,8
18 Štampanje i umnožavanje snimljenih zapisa	96,3	74,3	90,7	129,0
19 Proizvodnja koksa i rafiniranih naftnih proizvoda	90,5	100,8	89,3	91,5
20 Proizvodnja hemikalija i hemijskih proizvoda	106,3	96,7	110,9	101,0
21 Proizvodnja osnovnih farmaceutskih proizvoda i farmaceutskih preparata	66,8	111,9	59,3	97,5
22 Proizvodnja proizvoda od gume i plastičnih masa	109,8	88,4	118,1	119,9
23 Proizvodnja ostalih nemetalnih mineralnih proizvoda	117,4	109,3	110,4	101,2
24 Proizvodnja baznih metala	155,2	100,9	195,4	131,9
25 Proizvodnja gotovih metalnih proizvoda, osim mašina i opreme	97,1	81,5	85,0	105,4
26 Proizvodnja računara te elektroničkih i optičkih proizvoda	89,9	111,4	88,8	95,1
27 Proizvodnja električne opreme	113,0	90,0	116,6	113,9
28 Proizvodnja mašina i uređaja, d. n.	176,6	172,3	182,4	100,3
29 Proizvodnja motornih vozila, prikolica i poluprikolica	98,4	112,2	98,6	84,7
31 Proizvodnja namještaja	92,5	95,9	88,7	95,8
32 Ostala prerađivačka industrija	104,7	115,2	112,5	132,6
33 Usluge popravke i instaliranja mašina i uređaja	91,1	89,4	97,5	94,4
D PROIZVODNJA I SNABDJEVANJE/OPSKRBA ELEKTRIČNOM ENERGIJOM I PLINOM (OSIM 35.3)¹	96,3	116,0	82,9	96,6
35 Proizvodnja i snabdijevanje/opskrba električnom energijom i plinom (osim 35.3) ¹	96,3	116,0	82,9	96,6

1) Grana djelatnosti 35.3, Proizvodnja i snabdijevanje/opskrba parom i klimatizacija

VANJSKA TRGOVINA

IZVOZ PO PODRUČJIMA KLASIFIKACIJE
DJELATNOSTI KD BiH 2010
u 000 KMUVOZ PO PODRUČJIMA KLASIFIKACIJE
DJELATNOSTI KD BiH 2010
u 000 KM

	VI 2022	VII 2022	VII 2022 VI 2022	I - VII 2021	I - VII 2022	I-VII 2022 I-VII 2021	VI 2022	VII 2022	VII 2022 VI 2022	I - VII 2021	I - VII 2022	I-VII 2022 I-VII 2021
UKUPNO	248.636	247.687	99,6	1.138.958	1.585.634	139,2	293.921	268.197	91,2	1.309.254	1.791.453	136,8
A Poljoprivreda, šumarstvo i ribarstvo	311	1.450	466,0	3.685	2.756	74,8	9.285	8.172	88,0	66.180	75.920	114,7
B Vađenje rude i kamena	3.404	4.233	124,3	15.382	23.017	149,6	75.564	58.293	77,1	140.789	354.971	252,1
C Prerađivačka industrija	239.695	237.487	99,1	1.091.774	1.515.457	138,8	208.580	201.045	96,4	1.099.066	1.349.544	122,8
D Proizvodnja i snabdijevanje električnom energijom, gasom/plinom, parom i klimatizacija	-	-	-	-	-	-	-	-	-	-	-	-
Ostalo	5.208	4.502	86,4	28.083	33.997	121,1	492	687	139,6	3.205	4.219	131,6
Nerazvrstano po kategorijama	18	15	80,9	35	10.407	-	-	-	-	14	6.799	-

Izvor: Baza podataka Uprave za indirektno/neizravno oporezivanje BiH

Prethodni podaci

IZVOZ PO SEKTORIMA I ODSJECIMA
SMTK - Rev. 4
u 000 KMUVOZ PO SEKTORIMA I ODSJECIMA
SMTK - Rev. 4
u 000 KM

	VI 2022	VII 2022	VII 2022 VI 2022	I - VII 2021	I - VII 2022	I-VII 2022 I-VII 2021	VI 2022	VII 2022	VII 2022 VI 2022	I - VII 2021	I - VII 2022	I-VII 2022 I-VII 2021
UKUPNO	248.636	247.687	99,6	1.138.958	1.585.634	139,2	293.921	268.197	91,2	1.309.254	1.791.453	136,8
0 HRANA I ŽIVE ŽIVOTINJE	5.710	6.296	110,3	36.748	37.703	102,6	16.083	14.644	91,1	111.185	127.736	114,9
00 Žive životinje	12	18	150,0	173	188	108,7	35	298	851,4	1.277	569	44,6
01 Meso i mesne prerađevine	42	296	704,8	897	1.020	113,7	1.700	893	52,5	5.931	7.452	125,6
02 Mlijeko, mliječne prerađevine i jaja	3.744	3.408	91,0	27.375	23.803	87,0	3.042	3.175	104,4	19.604	24.430	124,6
03 Ribe, vodozemci i njihove prerađevine	666	339	50,9	1.817	3.380	186,0	396	211	53,3	1.423	2.689	189,0
04 Žitarice i proizvodi od žitarica	519	454	87,5	2.244	3.768	167,9	3.186	3.058	96,0	18.557	29.160	157,1
05 Voće i povrće	503	1.678	333,6	3.977	3.738	94,0	5.175	4.475	86,5	47.113	44.580	94,6
06 Šećer, šećerne prerađevine i med	-	-	-	13	12	92,3	278	369	132,7	1.094	1.617	147,8
07 Kaфа, čaj, kakao i začini	-	-	-	-	34	-	1.040	975	93,8	7.448	6.906	92,7
08 Hrana za životinje	43	2	4,7	48	800	-	501	256	51,1	2.580	2.909	112,8
09 Ostali jestivi proizvodi	181	101	55,8	204	960	470,6	730	934	127,9	6.158	7.424	120,6
1 PIĆA I DUHAN	28	39	139,3	840	505	60,1	488	345	70,7	2.751	2.805	102,0
11 Pića	28	39	139,3	476	358	75,2	488	345	70,7	2.712	2.738	101,0
12 Duhan i proizvodi od duhana	-	-	-	364	147	40,4	-	-	-	39	67	171,8
2 SIROVE MATERIJNE NEJESTIVE, OSIM GORIVA	9.684	9.107	94,0	55.664	65.705	118,0	3.751	2.948	78,6	14.859	22.077	148,6
21 Sirove kože i sirovo krzno	286	360	125,9	2.178	2.425	111,3	64	66	103,1	547	473	86,5
22 Uljano sjemenje i plodovi	-	-	-	-	-	-	-	-	-	185	347	187,6
23 Sirovi i sintetički kaučuk	1	-	-	6	11	183,3	133	75	56,4	286	501	175,2
24 Drvo i pluta	2.181	1.588	72,8	11.988	13.053	108,9	1.919	1.896	98,8	7.352	12.477	169,7
25 Celuloza i papirni otpaci	234	189	80,8	696	833	119,7	209	18	8,6	664	1.006	151,5
26 Sirova tekstilna vlakna i njihovi otpaci	-	-	-	1	40	-	951	601	63,2	2.509	4.035	160,8
27 Prirodna đubriva i minerali osim goriva	3.300	3.221	97,6	16.195	20.944	129,3	300	179	59,7	1.485	1.619	109,0
28 Metalne rude i otpaci od metala	3.682	3.694	100,3	24.506	28.322	115,6	112	73	65,2	455	319	70,1
29 Sirovine biljne i životinjske, ostale	-	55	-	94	77	81,9	63	40	63,5	1.376	1.300	94,5

VANJSKA TRGOVINA

IZVOZ PO SEKTORIMA I ODSJECIMA
SMTK - Rev. 4 (nastavak)
u 000 KMUVOZ PO SEKTORIMA I ODSJECIMA
SMTK - Rev. 4 (nastavak)
u 000 KM

	VI 2022	VII 2022	VII 2022 VI 2022	I - VII 2021	I - VII 2022	I-VII 2022 I-VII 2021	VI 2022	VII 2022	VII 2022 VI 2022	I - VII 2021	I - VII 2022	I-VII 2022 I-VII 2021
3 MINERALNA GORIVA, MAZIVA I SRODNI PROIZVODI	51.790	50.425	97,4	138.521	318.227	229,7	77.267	61.048	79,0	149.111	370.189	248,3
32 Ugalj, koks i briketi	49.945	48.539	97,2	131.717	304.462	231,1	75.300	58.125	77,2	139.659	353.671	253,2
33 Nafta i derivati od nafte	1.845	1.886	102,2	6.804	13.680	201,1	1.967	2.905	147,7	9.370	16.496	176,1
34 Prirodni i industrijski gas	-	-	-	-	85	-	-	18	-	82	22	26,8
35 Električna energija	-	-	-	-	-	-	-	-	-	-	-	-
4 ULJA, MASTI I VOSKOVI ŽIVOTINJSKOG ILI BILJNOG PORIJEKLA	-	-	-	-	-	-	452	414	91,6	5.377	5.935	110,4
41 Životinjska ulja i masti	-	-	-	-	-	-	-	-	-	59	43	72,9
42 Biljna ulja i masti, sirova i rafinirana	-	-	-	-	-	-	317	414	130,6	5.113	5.465	106,9
43 Preradena biljna i životinjska ulja i masnoće	-	-	-	-	-	-	135	-	-	205	427	208,3
5 HEMIJSKI/KEMIJSKI PROIZVODI	35.678	41.840	117,3	159.412	227.260	142,6	36.929	32.534	88,1	177.098	226.901	128,1
51 Organske hemikalije/kemikalije	3.020	2.304	76,3	16.258	20.861	128,3	3.436	2.274	66,2	10.670	15.701	147,2
52 Anorganske hemikalije/kemikalije	25.027	32.381	129,4	100.848	155.145	153,8	1.268	1.610	127,0	4.975	10.152	204,1
53 Boje i štavila	86	106	123,3	433	475	109,7	1.888	1.243	65,8	8.940	9.601	107,4
54 Medicinski i farmaceutski proizvodi	1	-	-	4.366	1.122	25,7	5.853	4.872	83,2	31.576	32.005	101,4
55 Toaletni proizvodi i proizvodi za čišćenje	416	562	135,1	1.765	2.281	129,2	1.390	938	67,5	5.767	6.247	108,3
56 Vještačka đubriva	33	51	154,5	251	455	181,3	834	807	96,8	1.125	4.521	401,9
57 Plastične mase u primarnim oblicima	200	397	198,5	957	1.983	207,2	8.144	8.514	104,5	44.301	58.812	132,8
58 Plastične mase, ne-primarni oblici	6.762	5.869	86,8	33.771	44.004	130,3	11.990	10.049	83,8	57.459	75.501	131,4
59 Ostale hemikalije/kemikalije	133	170	127,8	763	934	122,4	2.126	2.227	104,8	12.285	14.361	116,9
6 INDUSTRIJSKI PROIZVODI, RAZVRSTANI UGLAVNOM PO VRSTI SIROVINA	36.203	35.093	96,9	147.017	207.301	141,0	86.227	82.145	95,3	400.497	531.240	132,6
61 Koža, krzno i proizvodi od kože i krzna	3.040	1.902	62,6	13.567	17.661	130,2	7.522	9.076	120,7	34.048	52.332	153,7
62 Guma i gumeni proizvodi	172	109	63,4	408	785	192,4	2.844	2.833	99,6	20.029	18.473	92,2
63 Proizvodi od drveta, osim namještaja	5.799	5.399	93,1	26.303	35.753	135,9	6.297	6.576	104,4	34.905	41.598	119,2
64 Papir, ljepenka i ostali slični proizvodi	281	312	111,0	963	1.767	183,5	4.053	2.982	73,6	17.600	21.880	124,3
65 Predivo, tkanine i tekstilni proizvodi	817	1.573	192,5	5.729	6.825	119,1	9.644	6.959	72,2	51.934	56.169	108,2
66 Proizvodi od nemetalnih minerala	10.984	14.376	130,9	40.979	57.251	139,7	8.696	8.981	103,3	42.179	56.052	132,9
67 Željezo i čelik	1.112	1.139	102,4	1.210	4.107	339,4	24.604	24.407	99,2	100.621	153.955	153,0
68 Obojeni metali	2.011	1.127	56,0	6.694	11.192	167,2	9.333	8.612	92,3	28.053	45.667	162,8
69 Metalni proizvodi	11.987	9.156	76,4	51.164	71.960	140,6	13.234	11.719	88,6	71.128	85.114	119,7
7 MAŠINE/STROJEVI I TRANSPORTNA SREDSTVA	44.529	42.711	95,9	273.046	300.129	109,9	52.414	52.758	100,7	332.978	360.160	108,2
71 Pogonske mašine i oprema	19.821	19.355	97,6	146.961	135.771	92,4	7.197	6.223	86,5	49.938	51.967	104,1
72 Mašine specijalizirane za određene industrije	1.348	2.385	176,9	7.564	11.036	145,9	4.918	6.486	131,9	30.253	36.581	120,9
73 Mašine za obradu metala	1.238	943	76,2	3.570	6.422	179,9	2.885	4.239	146,9	15.128	15.338	101,4
74 Ostale industrijske mašine i dijelovi	11.980	10.127	84,5	67.448	78.211	116,0	13.240	14.345	108,3	85.619	88.471	103,3
75 Kancelarijske mašine i mašine za automatsku obradu podataka	8	7	87,5	214	121	56,5	365	697	191,0	2.056	2.871	139,6
76 Telekomunikacijski aparati i aparati za snimanje zvuka	27	5	18,5	47	168	357,4	1.461	1.481	101,4	10.577	11.357	107,4
77 Električne mašine, aparati i uređaji	4.720	4.607	97,6	26.167	31.333	119,7	11.617	9.431	81,2	66.329	83.581	126,0
78 Drumaska vozila	5.175	5.116	98,9	20.345	35.839	176,2	10.639	9.748	91,6	72.649	69.271	95,4
79 Ostala transportna vozila	212	166	78,3	730	1.228	168,2	92	108	117,4	429	723	168,5
8 RAZNI INDUSTRIJSKI PROIZVODI	64.996	62.161	95,6	327.675	418.397	127,7	20.310	21.361	105,2	115.380	136.250	118,1
81 Montažne zgrade, sanitarni, rasvjetni i grijajući uređaji	14.954	14.599	97,6	66.399	97.166	146,3	1.252	988	78,9	8.929	8.666	97,1
82 Namještaj i njegovi dijelovi	18.002	14.913	82,8	89.244	105.480	118,2	2.273	2.522	111,0	12.460	16.115	129,3
83 Torbe, tašne, neseseri i slični proizvodi	509	370	72,7	2.493	3.145	126,2	264	352	133,3	1.210	2.667	220,4
84 Odjeća	4.453	6.383	143,3	30.512	32.242	105,7	4.814	4.943	102,7	31.547	31.871	101,0
85 Obuća	7.045	7.281	103,3	31.284	42.390	135,5	2.121	2.881	135,8	12.030	15.893	132,1
87 Naučni i kontrolni instrumenti	69	7	10,1	219	173	79,0	1.674	1.618	96,7	7.714	9.907	128,4
88 Fotografski i optički proizvodi, satovi	15	-	-	4	28	700,0	195	110	56,4	944	921	97,6
89 Ostali industrijski proizvodi	19.949	18.608	93,3	107.520	137.773	128,1	7.717	7.947	103,0	40.546	50.210	123,8
9 Proizvodi, nerazvrstani po kategorijama	18	15	83,3	35	10.407	-	-	-	-	18	8.160	-

Izvor: Baza podataka Uprave za indirektno/neizravno oporezivanje BiH

Prethodni podaci

VANJSKA TRGOVINA

IZVOZ PREMA MEĐUNARODNOJ KLASIFIKACIJI
EKONOMSKE NAMJENE PROIZVODA (BEC) Rev. 4
u 000 KMUVOZ PREMA MEĐUNARODNOJ KLASIFIKACIJI
EKONOMSKE NAMJENE PROIZVODA (BEC) Rev. 4
u 000 KM

	VI 2022	VII 2022	<u>VII 2022</u> VI 2022	I - VII 2021	I - VII 2022	<u>I-VII 2022</u> I-VII 2021	VI 2022	VII 2022	<u>VII 2022</u> VI 2022	I - VII 2021	I - VII 2022	<u>I-VII 2022</u> I-VII 2021
UKUPNO	248.636	247.687	99,6	1.138.958	1.585.634	139,2	293.921	268.197	91,2	1.309.254	1.791.453	136,8
1. Hrana i pića	5.643	6.332	112,2	37.128	37.870	102,0	16.154	15.017	93,0	115.211	131.501	114,1
2. Industrijski materijali	103.726	108.003	104,1	451.505	635.952	140,9	119.473	112.463	94,1	550.944	745.709	135,4
3. Goriva i maziva	50.038	48.539	97,0	133.098	305.226	229,3	77.352	60.940	78,8	149.858	370.025	246,9
4. Kapitalni proizvodi (osim transportnih sredstava), dijelovi i pribor	34.794	32.222	92,6	204.203	227.124	111,2	36.249	40.078	110,6	229.871	255.991	111,4
5. Transportna sredstva, njihovi dijelovi i pribor	12.987	12.940	99,6	84.956	91.850	108,1	13.101	12.088	92,3	85.388	84.747	99,2
6. Proizvodi za široku potrošnju	41.430	39.636	95,7	228.033	277.205	121,6	31.531	27.610	87,6	177.964	196.592	110,5
7. Proizvodi, drugdje nespomenuti	18	15	83,3	35	10.407	61	1	1,6	18	6.888	-	-

Izvor: Baza podataka Uprave za indirektno/neizravno oporezivanje BiH

Prethodni podaci

IZVOZ PO ZEMLJAMA PREMA GEOGRAFSKIM
ZONAMA
u 000 KMUVOZ PO ZEMLJAMA PREMA GEOGRAFSKIM
ZONAMA
u 000 KM

	VI 2022	VII 2022	<u>VII 2022</u> VI 2022	I - VII 2021	I - VII 2022	<u>I-VII 2022</u> I-VII 2021	VI 2022	VII 2022	<u>VII 2022</u> VI 2022	I - VII 2021	I - VII 2022	<u>I-VII 2022</u> I-VII 2021
UKUPNO	248.636	247.687	99,6	1.138.958	1.585.634	139,2	293.921	268.197	91,2	1.309.254	1.791.453	136,8
ZEMLJE EU	169.314	170.945	101,0	866.890	1.098.653	126,7	130.085	127.978	98,4	723.110	869.838	120,3
Austrija	43.566	41.340	94,9	216.026	261.811	121,2	19.972	18.947	94,9	117.653	135.049	114,8
Belgija	1.999	1.857	92,9	13.481	16.298	120,9	2.346	2.888	123,1	11.719	19.449	166,0
Bugarska	316	884	279,7	2.373	3.529	148,7	2.042	1.744	85,4	8.419	12.932	153,6
Češka	3.074	3.420	111,3	9.180	18.683	203,5	4.726	5.100	107,9	19.283	29.183	151,3
Kipar	53	-	-	126	158	125,4	-	-	-	5	17	340,0
Danska	503	186	37,0	4.386	4.260	97,1	1.668	930	55,8	8.081	7.684	95,1
Estonija	348	160	46,0	899	843	93,8	33	44	133,3	161	164	101,9
Finska	116	20	17,2	51	361	707,8	184	203	110,3	2.060	1.648	80,0
Francuska	2.490	4.653	186,9	12.922	21.523	166,6	7.086	6.507	91,8	28.445	34.842	122,5
Grčka	202	235	116,3	2.040	2.406	117,9	580	672	115,9	4.847	4.745	97,9
Hrvatska	26.066	25.723	98,7	105.460	151.588	143,7	8.758	9.335	106,6	54.873	69.319	126,3
Irska	11	-	-	123	28	22,8	364	530	145,6	1.900	2.382	125,4
Italija	11.021	10.683	96,9	65.327	70.474	107,9	18.624	19.362	104,0	99.411	120.246	121,0
Latvija (Letonija)	240	260	108,3	619	1.427	230,5	17	146	858,8	492	518	105,3
Litvanija	220	212	96,4	1.388	1.302	93,8	9	268	-	470	556	118,3
Luksemburg	248	132	53,2	749	1.184	158,1	40	8	20,0	263	385	146,4
Mađarska	8.549	8.242	96,4	34.169	53.439	156,4	8.415	8.531	101,4	50.308	69.869	138,9
Malta	-	-	-	-	25	-	-	-	-	-	-	-
Nizozemska	9.218	9.988	108,4	56.824	66.781	117,5	2.104	1.385	65,8	11.167	13.274	118,9
Njemačka	33.695	35.105	104,2	176.135	233.380	132,5	28.586	27.572	96,5	185.268	194.962	105,2
Poljska	3.081	4.515	146,5	14.951	25.227	168,7	7.339	5.128	69,9	36.110	40.186	111,3
Portugal	50	168	336,0	765	829	108,4	354	91	25,7	675	965	143,0

VANJSKA TRGOVINA

IZVOZ PO ZEMLJAMA PREMA GEOGRAFSKIM
ZONAMA (nastavak)
u 000 KMUVOZ PO ZEMLJAMA PREMA GEOGRAFSKIM
ZONAMA (nastavak)
u 000 KM

	VI 2022	VII 2022	VII 2022 VI 2022	I - VII 2021	I - VII 2022	I-VII 2022 I-VII 2021	VI 2022	VII 2022	VII 2022 VI 2022	I - VII 2021	I - VII 2022	I-VII 2022 I-VII 2021
Rumunija	2.179	2.302	105,6	13.345	17.003	127,4	2.553	3.066	120,1	14.793	17.455	118,0
Slovačka	2.577	2.399	93,1	9.082	14.264	157,1	2.272	1.720	75,7	7.659	12.692	165,7
Slovenija	17.580	16.235	92,3	118.677	119.907	101,0	8.588	9.732	113,3	42.104	56.184	133,4
Španija	183	180	98,4	953	1.493	156,7	2.207	3.126	141,6	13.371	17.815	133,2
Švedska	1.729	2.046	118,3	6.839	10.430	152,5	1.218	943	77,4	3.573	7.317	204,8
Ujedineno Kraljevstvo	-	-	-	-	-	-	-	-	-	-	-	-
ZEMLJE EFTE	4.201	3.517	83,7	17.379	24.625	141,7	2.373	1.847	77,8	10.674	12.048	112,9
Island	3	-	-	61	28	45,9	-	1	-	5	3	60,0
Lihtenštajn	541	318	58,8	601	1.767	294,0	60	12	20,0	224	258	115,2
Norveška	3.127	3.031	96,9	13.929	20.306	145,8	1.557	1.658	106,5	6.093	8.429	138,3
Švicarska	530	168	31,7	2.788	2.524	90,5	756	176	23,3	4.352	3.358	77,2
OSTALE EVROPSKE ZEMLJE	71.267	70.006	98,2	222.524	441.141	198,2	67.218	53.200	79,1	276.414	363.838	131,6
Albanija	2.097	1.920	91,6	13.586	15.720	115,7	154	247	160,4	402	595	148,0
Crna Gora	970	609	62,8	5.997	5.668	94,5	248	249	100,4	628	1.199	190,9
Kosovo	2.033	2.649	130,3	14.449	16.618	115,0	2.098	1.225	58,4	12.092	13.148	108,7
Sjeverna Makedonija	-	-	-	253	694	274,3	18.006	12.698	70,5	39.446	61.067	154,8
Ruska Federacija	62.309	59.326	95,2	171.454	381.425	222,5	14.074	13.982	99,3	82.168	95.698	116,5
Srbija	2.458	2.500	101,7	11.930	14.229	119,3	31.401	24.157	76,9	131.987	184.701	139,9
Turska	439	119	27,1	4.595	1.842	40,1	907	450	49,6	6.771	4.175	61,7
Ostale zemlje	961	2.883	300,0	260	4.945	-	330	192	58,2	2.920	3.255	111,5
AFRIKA	402	262	65,2	17.490	3.625	20,7	931	1.029	110,5	3.344	4.943	147,8
ZEMLJE SJEVERNE AFRIKE	8	30	375,0	15.542	904	5,8	594	733	123,4	2.131	3.527	165,5
OSTALE AFRIČKE ZEMLJE	394	232	58,9	1.948	2.721	139,7	337	296	87,8	1.213	1.416	116,7
AMERIKA	96	151	157,3	344	720	209,3	65.921	56.190	85,2	150.659	365.425	242,6
ZEMLJE SJEVERNE AMERIKE	69	147	213,0	340	682	200,6	60.720	49.708	81,9	132.258	326.718	247,0
Kanada	-	1	-	25	1	4,0	402	4	1,0	1.340	2.811	209,8
SAD	69	146	211,6	315	681	216,2	60.318	49.704	82,4	130.918	323.907	247,4
Ostale zemlje	-	-	-	-	-	-	-	-	-	-	-	-
ZEMLJE CENTRALNE AMERIKE I KARIBA	27	3	11,1	-	37	-	223	265	118,8	1.327	1.873	141,1
ZEMLJE JUŽNE AMERIKE	-	1	-	4	1	25,0	4.978	6.217	124,9	17.074	36.834	215,7
AZIJA	3.342	2.794	83,6	14.308	16.824	117,6	27.388	27.945	102,0	144.959	175.256	120,9
ZEMLJE BLISKOG I SREDNJEG ISTOKA	3.312	2.719	82,1	12.350	16.336	132,3	3.021	1.963	65,0	7.772	12.159	156,4
OSTALE ZEMLJE AZIJE	30	75	250,0	1.958	488	24,9	24.367	25.982	106,6	137.187	163.097	118,9
Indija	-	53	-	239	150	62,8	2.700	2.545	94,3	15.642	17.294	110,6
Japan	-	-	-	1	-	-	1.493	1.151	77,1	6.477	7.379	113,9
Kina	-	17	-	194	75	38,7	15.992	18.567	116,1	91.063	114.185	125,4
Malezija	-	-	-	-	84	-	283	77	27,2	1.728	632	36,6
Ostale zemlje	30	5	16,7	1.524	179	11,7	3.899	3.642	93,4	22.277	23.607	106,0
ZEMLJE OKEANIJE I POLARNOG REGIONA	-	-	-	8	4	50,0	5	6	120,0	36	63	175,0
AUSTRALIJA I NOVI ZELAND	-	-	-	8	4	50,0	5	6	120,0	34	52	152,9
Australija	-	-	-	8	4	50,0	4	5	125,0	29	50	172,4
Novi Zeland	-	-	-	-	-	-	1	1	100,0	5	2	40,0
Ostale zemlje	-	-	-	-	-	-	-	-	-	-	-	-
OSTALE ZEMLJE OKEANIJE I POLARNOG REGIONA	-	-	-	-	-	-	-	-	-	2	11	550,0
Neraspoređeno	14	12	85,7	15	42	280,0	-	2	-	58	42	72,4

Izvor: Baza podataka Uprave za indirektno/neizravno oporezivanje BiH

Prethodni podaci

TURIZAM

TURISTIČKI PROMET ZA JULI / SRPANJ 2022. GODINE
KAPACITETI, TURISTI I NOĆENJA

	Dolasci turista				Noćenja turista			
	VII 2022	VII 2022 VII 2021	I - VII 2022	I - VII 2022 I - VII 2021	VII 2022	VII 2022 VII 2021	I - VII 2022	I - VII 2022 I - VII 2021

DOLASCI I NOĆENJA TURISTA

UKUPNO	5.386	124,0	27.544	157,3	10.601	123,9	51.363	151,4
Domaći	2.364	96,3	14.848	132,1	4.064	93,2	24.227	123,8
Strani	3.022	160,0	12.696	202,5	6.537	155,8	27.136	189,0
BROJ LEŽAJA	1.689							

DOLASCI I NOĆENJA TURISTA PREMA VRSTAMA OBJEKATA

UKUPNO	5.386	124,0	27.544	157,3	10.601	123,9	51.363	151,4
Hoteli i sličan smještaj	5.338	124,4	27.213	159,6	10.465	125,1	50.198	154,6
Odmarališta i slični objekti za kraći odmor	-	-	36	16,6	-	-	144	18,8
Kampovi i prostori za kampiranje	-	-	-	-	-	-	-	-
Ostali smještaj	48	137,1	295	124,5	136	146,2	1.021	147,1
DOMAĆI	2.364	96,3	14.848	132,1	4.064	93,2	24.227	123,8
Hoteli i sličan smještaj	2.332	97,1	14.589	134,6	3.963	95,0	23.260	127,7
Odmarališta i slični objekti za kraći odmor	-	-	36	21,1	-	-	144	20,5
Kampovi i prostori za kampiranje	-	-	-	-	-	-	-	-
Ostali smještaj	32	91,4	223	99,6	101	108,6	823	126,0
STRANI	3.022	160,0	12.696	202,5	6.537	155,8	27.136	189,0
Hoteli i sličan smještaj	3.006	159,1	12.624	203,3	6.502	155,0	26.938	189,0
Odmarališta i slični objekti za kraći odmor	-	-	-	-	-	-	-	-
Kampovi i prostori za kampiranje	-	-	-	-	-	-	-	-
Ostali smještaj	16	-	72	-	35	-	198	482,9

DOLASCI I NOĆENJA TURISTA PREMA NAČINU DOLASKA

	Individualno				Organizirano			
	dolasci turista		noćenje turista		dolasci turista		noćenje turista	
	VII 2022	Struktura %	I-VII 2022	Struktura %	VII 2022	Struktura %	I-VII 2022	Struktura %
UKUPNO	5.233	97,2	10.048	94,8	153	2,8	553	5,2
Domaći	2.286	43,7	3.961	39,4	78	51,0	103	18,6
Strani	2.947	56,3	6.087	60,6	75	49,0	450	81,4

SVRHA DOLASKA TURISTA

	Poslovno				Ostalo			
	dolasci turista		noćenje turista		dolasci turista		noćenje turista	
	VII 2022	Struktura %	I-VII 2022	Struktura %	VII 2022	Struktura %	I-VII 2022	Struktura %
UKUPNO	2.001	37,2	3.767	35,5	3.385	62,8	6.834	64,5
Domaći	951	47,5	1.350	35,8	1.413	41,7	2.714	39,7
Strani	1.050	52,5	2.417	64,2	1.972	58,3	4.120	60,3

TURIZAM

DOLASCI I NOĆENJA TURISTA PO ZEMLJAMA PREBIVALIŠTA

	Dolasci turista				Noćenja turista			
	VII 2022	VII 2022 VII 2021	I - VII 2022	I - VII 2022 I - VII 2021	VII 2022	VII 2022 VII 2021	I - VII 2022	I - VII 2022 I - VII 2021
UKUPNO STRANI	3.022	160,0	12.696	202,5	6.537	155,8	27.136	189,0
Albanija	1	4,0	46	102,2	1	1,4	93	53,1
Austrija	240	158,9	1.177	260,4	535	205,0	2.476	234,3
Belgija	34	226,7	64	114,3	59	281,0	119	76,3
Bugarska	31	344,4	116	139,8	34	82,9	317	104,6
Crna Gora	38	111,8	215	192,0	74	127,6	362	191,5
Češka	56	373,3	128	266,7	65	295,5	213	180,5
Danska	102	364,3	148	290,2	192	342,9	270	238,9
Estonija	-	-	1	33,3	-	-	3	100,0
Finska	4	133,3	16	-	56	-	79	-
Francuska	28	57,1	143	137,5	57	55,9	311	72,8
Grčka	3	50,0	39	354,6	5	17,9	62	182,4
Nizozemska	60	142,9	261	235,1	109	139,7	473	210,2
Hrvatska	477	199,6	2.161	223,2	822	232,2	3.849	212,7
Irska	11	-	20	400,0	27	-	42	-
Island	-	-	11	-	-	-	21	-
Italija	58	200,0	287	249,6	100	161,3	513	192,9
Kipar	-	-	-	-	-	-	-	-
Latvija	4	-	5	-	8	-	9	-
Litvanija	2	200,0	96	-	2	200,0	186	-
Luksemburg	6	150,0	18	120,0	7	100,0	37	168,2
Mađarska	66	129,4	381	160,8	372	80,9	1.792	121,0
Sjeverna Makedonija	23	121,1	240	235,3	75	166,7	457	275,3
Malta	-	-	-	-	-	-	-	-
Norveška	33	300,0	75	468,8	67	418,8	137	-
Njemačka	337	133,7	1.308	243,1	814	154,5	3.163	278,9
Poljska	26	130,0	185	205,6	101	306,1	501	298,2
Portugal / Portugalija	3	23,1	19	118,8	5	10,9	49	94,2
Rumunija / Rumunjska	4	16,7	49	63,6	6	10,9	101	62,0
Rusija	10	-	41	146,4	15	214,3	88	183,3
Slovačka	13	260,0	55	261,9	21	210,0	102	134,2
Slovenija	226	140,4	1.314	226,2	428	167,2	2.245	213,0
Srbija	269	131,9	1.545	127,0	482	131,7	2.653	120,7
Španija / Španjolska	3	75,0	50	-	3	27,3	121	-
Švajcarska / Švicarska	221	240,2	429	231,9	418	248,8	809	198,3
Švedska	240	195,1	409	210,8	424	200,0	760	215,9

TURIZAM

DOLASCI I NOĆENJA TURISTA PO ZEMLJAMA PREBIVALIŠTA (nastavak)

	Dolasci turista				Noćenja turista			
	VII 2022	<u>VII 2022</u> VII 2021	I - VII 2022	<u>I - VII 2022</u> I - VII 2021	VII 2022	<u>VII 2022</u> VII 2021	I - VII 2022	<u>I - VII 2022</u> I - VII 2021
Turska	64	125,5	586	168,9	105	89,0	1.672	204,2
Ujedinjeno Kraljevstvo	17	283,3	49	213,0	38	-	106	407,7
Ukrajina	3	30,0	29	193,3	5	29,4	39	144,4
Ostale evropske zemlje	8	66,7	104	315,2	12	8,6	186	55,0
Egipat	1	-	6	200,0	1	-	22	-
Južnoafrička Republika	-	-	5	-	-	-	5	-
Ostale afričke zemlje	-	-	6	85,7	-	-	9	45,0
Kanada	21	-	46	-	34	-	91	-
SAD	176	244,4	348	218,9	441	292,1	920	244,7
Ostale sjeverno - američke zemlje	-	-	4	66,7	-	-	4	57,1
Brazil	22	-	49	-	341	-	733	-
Ostale zemlje Južne i Srednje Amerike	1	50,0	3	100,0	14	466,7	20	400,0
Bahrein	-	-	5	100,0	-	-	5	16,7
Indija	2	14,3	6	40,0	3	1,4	10	4,6
Iran	-	-	-	-	-	-	-	-
Izrael	-	-	2	28,6	-	-	2	22,2
Japan	5	-	5	-	7	-	7	77,8
Južna Koreja	-	-	2	-	-	-	2	-
Katar	-	-	9	90,0	-	-	16	160,0
Narodna Republika Kina	2	66,7	42	233,3	3	100,0	58	322,2
Kuvajt	6	75,0	16	106,7	6	40,0	78	354,6
Malezija	-	-	-	-	-	-	-	-
Oman	10	333,3	17	242,9	10	333,3	17	170,0
Saudijska Arabija	8	28,6	16	40,0	20	41,7	65	100,0
Ujedinjeni Arapski Emirati	17	212,5	197	-	31	387,5	466	-
Ostale azijske zemlje	7	100,0	45	236,8	29	241,7	91	260,0
Australija	13	-	36	-	43	-	88	-
Novi Zeland	-	-	-	-	-	-	-	-
Ostale zemlje Okeanije	10	-	11	-	10	-	11	-

ZENIČKO - DOBOJSKI KANTON

PRIRODNO KRETANJE STANOVNIŠTVA I BRAKOVI

PRIRODNO KRETANJE STANOVNIŠTVA I BRAKOVI PO MJESTU UOBIČAJENOG STANOVANJA

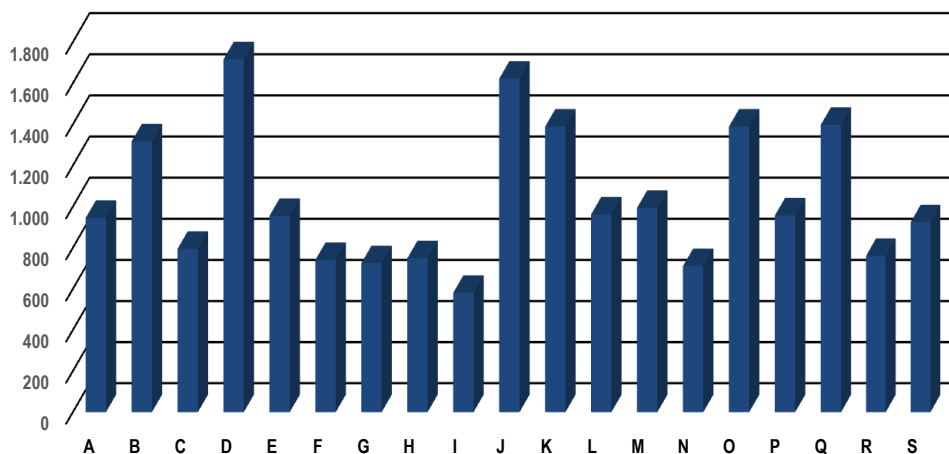
Općina	Ukupno rođeni	Živorodeni			Mrtvorodeni	Mjesto porođaja			Umrli			Od toga						Zaključeni brakovi	Razvedeni brakovi
		ukupno	po spolu			u zdravstvenoj ustanovi	na drugom mjestu		ukupno	po spolu		umrla dojenčad			nasilne smrti				
			muški	ženski			sa stručnom pomoći	bez stručne pomoći		muški	ženski	ukupno	muški	ženski	ukupno	muški	ženski		
Za mjesec juli / srpanj 2022. godine - prvi rezultati																			
UKUPNO	251	249	124	125	2	251	-	-	282	135	147	3	1	2	23	16	7	269	17
Breza	8	8	2	6	-	8	-	-	8	4	4	-	-	-	-	-	-	11	-
Doboj - Jug	2	2	1	1	-	2	-	-	4	2	2	-	-	-	1	-	1	9	-
Grad Visoko	28	28	13	15	-	28	-	-	35	15	20	1	1	-	5	3	2	21	2
Grad Zenica	80	78	36	42	2	80	-	-	101	51	50	1	-	1	5	4	1	87	2
Kakanj	23	23	16	7	-	23	-	-	29	9	20	-	-	-	3	1	2	27	-
Maglaj	15	15	9	6	-	15	-	-	17	12	5	-	-	-	2	2	-	19	-
Olovo	6	6	2	4	-	6	-	-	6	4	2	-	-	-	2	2	-	3	3
Tešanj	42	42	20	22	-	42	-	-	28	14	14	-	-	-	1	1	-	42	7
Usora	2	2	1	1	-	2	-	-	4	1	3	-	-	-	-	-	-	5	-
Vareš	2	2	1	1	-	2	-	-	4	2	2	-	-	-	2	1	1	3	-
Grad Zavidovići	26	26	14	12	-	26	-	-	19	9	10	1	-	1	1	1	-	23	3
Žepče	17	17	9	8	-	17	-	-	27	12	15	-	-	-	1	1	-	19	-
Za period januar / siječanj - juli / srpanj 2022. godine - prvi rezultati																			
UKUPNO	1.639	1.629	821	808	10	1.637	2	-	2.288	1.169	1.119	8	3	5	53	42	11	1.045	122
Breza	44	44	22	22	-	44	-	-	101	53	48	-	-	-	-	-	-	37	3
Doboj - Jug	17	17	9	8	-	17	-	-	21	14	7	-	-	-	1	-	1	17	1
Grad Visoko	190	189	98	91	1	190	-	-	259	130	129	2	1	1	9	7	2	113	10
Grad Zenica	561	555	280	275	6	561	-	-	768	396	372	3	-	3	16	13	3	324	17
Kakanj	174	172	90	82	2	173	1	-	252	123	129	1	1	-	8	6	2	115	19
Maglaj	95	95	45	50	-	95	-	-	136	72	64	-	-	-	5	4	1	71	22
Olovo	29	29	18	11	-	29	-	-	78	46	32	-	-	-	2	2	-	17	7
Tešanj	250	250	120	130	-	249	1	-	209	105	104	1	1	-	4	4	-	145	27
Usora	6	6	4	2	-	6	-	-	39	16	23	-	-	-	-	-	-	11	-
Vareš	17	17	10	7	-	17	-	-	75	35	40	-	-	-	5	3	2	19	-
Grad Zavidovići	155	154	77	77	1	155	-	-	177	85	92	1	-	1	1	1	-	100	8
Žepče	101	101	48	53	-	101	-	-	173	94	79	-	-	-	2	2	-	76	8

PLAĆE

PROSJEČNA MJESEČNA ISPLAĆENA NETO I BRUTO PLAĆA ZAPOSLENIH PO PODRUČJIMA KD BiH 2010

	Prosječna neto plaća u KM					Prosječna bruto plaća u KM				
	θ 2021	VI 2022	VII 2022	Index VII 2022 θ 2021	Index VII 2022 VI 2022	θ 2021	VI 2022	VII 2022	Index VII 2022 θ 2021	Index VII 2022 VI 2022
UKUPNO	858	955	952	111,0	99,7	1.316	1.463	1.460	110,9	99,8
A Poljoprivreda, šumarstvo i ribolov	892	971	945	105,9	97,3	1.364	1.484	1.442	105,7	97,2
B Vađenje ruda i kamena	1.100	1.317	1.317	119,7	100,0	1.723	2.025	2.025	117,5	100,0
C Prerađivačka industrija	700	795	795	113,6	100,0	1.048	1.198	1.201	114,6	100,3
D Proizvodnja i snabdijevanje električnom	1.622	1.741	1.716	105,8	98,6	2.526	2.715	2.686	106,3	98,9
E Snabdijevanje vodom; uklanjanje otpadnih voda, upravljanje otpadom te djelatnosti sanacije okoliša	895	964	955	106,7	99,1	1.376	1.481	1.467	106,6	99,1
F Građevinarstvo	605	731	741	122,5	101,4	915	1.104	1.120	122,4	101,4
G Trgovina na veliko i na malo; popravak motornih vozila i motocikala	619	725	725	117,1	100,0	949	1.109	1.110	117,0	100,1
H Prijevoz i skladištenje	655	760	749	114,4	98,6	997	1.147	1.129	113,2	98,4
I Djelatnosti pružanja smještaja te pripreme i usluživanja hrane (hotelijerstvo i ugostiteljstvo)	464	619	581	125,2	93,9	693	928	921	132,9	99,2
J Informacije i komunikacije	1.089	1.444	1.622	148,9	112,3	1.665	2.256	2.550	153,2	113,0
K Finansijske djelatnosti i djelatnosti	1.261	1.582	1.389	110,2	87,8	1.986	2.490	2.185	110,0	87,8
L Poslovanje nekretninama	928	990	962	103,7	97,2	1.420	1.531	1.474	103,8	96,3
M Stručne, naučne i tehničke djelatnosti	896	1.011	994	110,9	98,3	1.375	1.566	1.540	112,0	98,3
N Administrativne i pomoćne uslužne djelatnosti	554	642	711	128,3	110,7	840	982	1.094	130,2	111,4
O Javna uprava i odbrana; obavezno socijalno osiguranje	1.288	1.387	1.389	107,8	100,1	1.994	2.150	2.152	107,9	100,1
P Obrazovanje	906	952	957	105,6	100,5	1.401	1.475	1.481	105,7	100,4
Q Djelatnosti zdravstvene socijalne zaštite	1.376	1.445	1.398	101,6	96,7	2.178	2.263	2.185	100,3	96,6
R Umjetnost, zabava i rekreacija	576	754	760	131,9	100,8	872	1.161	1.169	134,1	100,7
S Ostale uslužne djelatnosti	834	932	924	110,8	99,1	1.256	1.409	1.396	111,1	99,1

Prosječna neto plaća u KM, juli / srpanj 2022.



POLJOPRIVREDA, ŠUMARSTVO I RIBOLOV

PROIZVODNJA, PRODAJA I ZALIHE ŠUMSKIH SORTIMENATA

Juli / Srpanj 2022. godine

000 m³

	Proizvodnja				Prodaja		Zalihe (stanje krajem mjeseca) 2022
	VII		I - VII		I - VII		
	2021	2022	2021	2022	2021	2022	
UKUPNO	23	24	176	186	182	183	16
Trupci četinarā/četinjača	8	9	69	81	72	80	5
Jamsko drvo četinarā/četinjača	2	2	13	15	13	14	2
Ostalo dugo drvo četinarā/četinjača	-	-	-	-	-	-	-
Prostorno drvo četinarā/četinjača	3	3	22	21	24	21	2
Trupci lišćara/listača	3	4	28	26	28	26	2
Jamsko drvo lišćara/listača	0	-	0	0	0	0	0
Ostalo dugo drvo lišćara/listača	-	-	-	-	-	-	-
Prostorno drvo lišćara/listača	-	-	-	-	-	-	-
Ogrjevno drvo četinarā/četinjača	0	-	0	0	0	0	-
Ogrjevno drvo lišćara/listača	6	7	44	44	44	43	4
Ostalo grubo obrađeno drvo ¹⁾	-	-	-	-	-	-	-

¹⁾ Ukjučuje sitno tehničko drvo, cijepane drvene motke i kolje

PRIJEVOZ I SKLADIŠTENJE

CESTOVNI I GRADSKO - PRIGRADSKI PRIJEVOZ

II tromjesečje 2022. godine

	II tromjesečje 2022	I - VI 2022	Index <u>IV-VI 2022</u> I - III 2022	Index <u>IV-VI 2022</u> IV-VI 2021	Index <u>I-VI 2022</u> I-VI 2021
Cestovni prijevoz robe					
Pređeni kilometri vozila, 000	30.078	58.283	106,6	107,9	108,6
Prevezena roba, 000 t	609	1.169	108,8	105,4	107,3
Tonski kilometri, 000	198.521	381.987	108,2	110,7	112,0
Cestovni prijevoz putnika					
Pređeni kilometri vozila, 000	3.434	6.181	125,0	156,9	145,7
Prevezeni putnici, 000	209	402	108,0	167,0	137,1
Putnički kilometri, 000	84.175	152.990	122,3	151,0	152,5
Gradsko prigradski prijevoz					
Pređeni kilometri vozila ukupno, 000	556	1.107	100,9	106,9	107,6
Autobusi	556	1.107	100,9	106,9	107,6
Prevezeni putnici, 000	359	701	105,0	115,8	111,4
Autobusi	359	701	105,0	115,8	111,4

INDUSTRIJA

INDEKSI INDUSTRIJSKE PROIZVODNJE - UKUPNO
PREMA GIG, PODRUČJIMA I OBLASTIMA KD BiH 2010.
 Juli / Srpanj 2022. godine

	VII 2022 Ø 2021	VII 2022 VI 2022	VII 2022 VII 2021	I-VII 2022 I-VII 2021
INDUSTRIJA UKUPNO	96,7	106,3	98,1	103,7
PREMA GLAVNIM INDUSTRIJSKIM GRUPACIJAMA				
AI Intermedijarni proizvodi	97,0	136,1	92,1	98,6
AE Energija	93,9	102,6	107,1	100,0
BB Kapitalni proizvodi	115,9	90,9	115,8	124,0
CD Trajni proizvodi za široku potrošnju	93,4	84,3	86,7	106,9
CN Netrajni proizvodi za široku potrošnju	94,2	86,0	94,7	110,4
PREMA PODRUČJIMA I OBLASTIMA KD-a				
B VAĐENJE RUDA I KAMENA	79,2	86,1	82,1	93,2
05 Vađenje ugljena i lignita	79,2	86,1	82,1	93,2
C PRERAĐIVAČKA INDUSTRIJA	97,7	107,6	94,8	105,0
10 Proizvodnja prehrambenih proizvoda	111,4	93,9	108,0	115,6
11 Proizvodnja pića	128,8	119,5	92,5	96,0
13 Proizvodnja tekstila	53,9	67,4	50,6	91,0
14 Proizvodnja odjeće	109,2	84,4	123,3	118,8
15 Proizvodnja kože i srodnih proizvoda	122,0	127,0	108,5	106,2
16 Prerada drva i proizvoda od drva i pluta, osim namještaja; proizvodnja predmeta od slame i pletarskih materijala	86,8	88,4	87,0	109,3
17 Proizvodnja papira i proizvoda od papira	110,8	104,2	101,6	110,4
18 Štampanje i umnožavanje snimljenih zapisa	124,0	90,1	158,9	146,7
19 Proizvodnja kokska i rafiniranih naftnih proizvoda	92,0	98,8	85,4	96,3
20 Proizvodnja hemikalija i hemijskih proizvoda	104,6	102,9	100,6	105,6
22 Proizvodnja proizvoda od gume i plastičnih masa	108,7	112,7	139,5	129,6
23 Proizvodnja ostalih nemetalnih mineralnih proizvoda	107,6	88,2	88,8	105,5
24 Proizvodnja baznih metala	84,5	-*	82,2	85,7
25 Proizvodnja gotovih metalnih proizvoda, osim mašina i opreme	166,2	105,3	173,8	171,8
27 Proizvodnja električne opreme	113,6	94,3	104,8	116,0
28 Proizvodnja mašina i uređaja, d. n.	74,9	77,3	74,0	90,9
29 Proizvodnja motornih vozila, prikolica i poluprikolica	110,0	290,0	96,4	137,1
31 Proizvodnja namještaja	98,3	86,5	91,0	108,8
32 Ostala prerađivačka industrija	141,3	108,6	280,9	194,1
33 Popravak i instaliranje mašina i opreme	116,9	82,3	125,4	115,1
D PROIZVODNJA I SNABDIJEVANJE/OPSKRBA ELEKTRIČNOM ENERGIJOM I PLINOM (OSIM 35.3)¹	101,4	111,3	124,8	104,1
35 Proizvodnja i snabdijevanje/opskrba električnom energijom i plinom (osim 35.3) ¹	101,4	111,3	124,8	104,1

1) Grana djelatnosti 35.3, Proizvodnja i snabdijevanje/opskrba parom i klimatizacija

VANJSKA TRGOVINA

IZVOZ PO PODRUČJIMA KLASIFIKACIJE
DJELATNOSTI KD BiH 2010
u 000 KMUVOZ PO PODRUČJIMA KLASIFIKACIJE
DJELATNOSTI KD BiH 2010
u 000 KM

	VI 2022	VII 2022	<u>VII 2022</u> <u>VI 2022</u>	I - VII 2021	I - VII 2022	<u>I-VII 2022</u> <u>I-VII 2021</u>	VI 2022	VII 2022	<u>VII 2022</u> <u>VI 2022</u>	I - VII 2021	I - VII 2022	<u>I-VII 2022</u> <u>I-VII 2021</u>
UKUPNO	200.292	176.752	88,2	1.084.697	1.326.082	122,3	229.321	219.610	95,8	977.058	1.466.432	150,1
A Poljoprivreda, šumarstvo i ribarstvo	542	855	157,7	2.470	3.278	132,7	9.487	12.293	129,6	37.520	71.277	190,0
B Vađenje rude i kamena	147	842	571,1	6.458	4.343	67,3	35.903	47.595	132,6	87.217	195.361	224,0
C Prerađivačka industrija	191.701	170.918	89,2	1.018.801	1.245.896	122,3	183.148	159.019	86,8	846.776	1.189.362	140,5
D Proizvodnja i snabdijevanje električnom energijom, gasom/plinom, parom i klimatizacija	-	-	-	-	-	-	-	-	-	-	-	-
Ostalo	7.902	4.137	52,4	56.614	58.210	102,8	783	703	89,8	5.508	4.678	84,9
Nerazvrstano po kategorijama	-	-	-	354	14.355	-	-	-	-	36	5.754	-

Izvor: Baza podataka Uprave za indirektno/neizravno oporezivanje BiH

Prethodni podaci

IZVOZ PO SEKTORIMA I ODSJECIMA
SMTK - Rev. 4
u 000 KMUVOZ PO SEKTORIMA I ODSJECIMA
SMTK - Rev. 4
u 000 KM

	VI 2022	VII 2022	<u>VII 2022</u> <u>VI 2022</u>	I - VII 2021	I - VII 2022	<u>I-VII 2022</u> <u>I-VII 2021</u>	VI 2022	VII 2022	<u>VII 2022</u> <u>VI 2022</u>	I - VII 2021	I - VII 2022	<u>I-VII 2022</u> <u>I-VII 2021</u>
UKUPNO	200.292	176.752	88,2	1.084.697	1.326.082	122,3	229.321	219.610	95,8	977.058	1.466.432	150,1
0 HRANA I ŽIVE ŽIVOTINJE	10.836	9.916	91,5	33.085	45.150	136,5	17.781	18.771	105,6	94.126	127.225	135,2
00 Žive životinje	-	-	-	-	-	-	236	1.101	466,5	4.202	3.689	87,8
01 Meso i mesne prerađevine	7.190	4.260	59,2	8.650	19.190	221,8	8.322	8.506	102,2	39.936	56.160	140,6
02 Mlijeko, mliječne prerađevine i jaja	-	-	-	-	443	-	351	165	47,0	1.892	2.127	112,4
03 Ribe, vodozemci i njihove prerađevine	5	-	-	-	5	-	-	-	-	-	-	-
04 Žitarice i proizvodi od žitarica	1.929	2.067	107,2	10.662	13.224	124,0	3.778	3.930	104,0	13.770	22.482	163,3
05 Voće i povrće	385	2.034	528,3	5.738	3.101	54,0	1.148	772	67,2	10.612	9.027	85,1
06 Šećer, šećerne prerađevine i med	11	5	45,5	119	117	98,3	18	56	311,1	201	472	234,8
07 Kafa, čaj, kakao i začini	1.037	1.319	127,2	6.436	7.497	116,5	2.162	2.614	120,9	12.971	19.683	151,7
08 Hrana za životinje	190	206	108,4	855	1.116	130,5	873	814	93,2	6.883	6.302	91,6
09 Ostali jestivi proizvodi	89	25	28,1	625	457	73,1	893	813	91,0	3.659	7.283	199,0
1 PIĆA I DUHAN	113	151	133,6	210	642	305,7	514	471	91,6	2.826	3.212	113,7
11 Pića	113	151	133,6	210	642	305,7	514	471	91,6	2.826	3.212	113,7
12 Duhan i proizvodi od duhana	-	-	-	-	-	-	-	-	-	-	-	-
2 SIROVE MATERIJNE NEJESTIVE, OSIM GORIVA	12.639	8.405	66,5	89.961	90.599	100,7	6.948	9.377	135,0	20.555	61.187	297,7
21 Sirove kože i sirovo krzno	636	607	95,4	5.122	4.154	81,1	516	502	97,3	3.031	5.016	165,5
22 Uljano sjemenje i plodovi	-	-	-	6	11	183,3	188	127	67,6	1.282	1.370	106,9
23 Sirovi i sintetički kaučuk	-	-	-	1	-	-	75	32	42,7	229	270	117,9
24 Drvo i pluta	4.302	2.857	66,4	22.770	25.234	110,8	4.716	6.346	134,6	10.588	35.986	339,9
25 Celuloza i papirni otpaci	398	282	70,9	1.516	2.099	138,5	474	938	197,9	1.410	2.977	211,1
26 Sirova tekstilna vlakna i njihovi otpaci	-	1	-	12	1	8,3	181	123	68,0	613	856	139,6
27 Prirodna đubriva i minerali osim goriva	4.459	2.513	56,4	10.038	15.805	157,5	220	347	157,7	1.398	1.340	95,9
28 Metalne rude i otpaci od metala	2.661	1.801	67,7	49.543	42.529	85,8	219	643	293,6	264	10.927	-
29 Sirovine biljne i životinjske, ostale	183	344	188,0	953	766	80,4	359	319	88,9	1.740	2.445	140,5

VANJSKA TRGOVINA

IZVOZ PO SEKTORIMA I ODSJECIMA
SMTK - Rev. 4 (nastavak)
u 000 KMUVOZ PO SEKTORIMA I ODSJECIMA
SMTK - Rev. 4 (nastavak)
u 000 KM

	VI 2022	VII 2022	VII 2022 VI 2022	I - VII 2021	I - VII 2022	I-VII 2022 I-VII 2021	VI 2022	VII 2022	VII 2022 VI 2022	I - VII 2021	I - VII 2022	I-VII 2022 I-VII 2021
3 MINERALNA GORIVA, MAZIVA I SRODNI PROIZVODI	5.624	2.575	45,8	12.155	20.821	171,3	57.326	59.207	103,3	133.400	293.102	219,7
32 Ugalj, koks i briketi	123	142	115,4	4.647	481	10,4	42.393	46.702	110,2	91.264	206.120	225,9
33 Nafta i derivati od nafte	5.501	2.433	44,2	7.508	20.340	270,9	14.933	12.442	83,3	40.214	84.397	209,9
34 Prirodni i industrijski gas	-	-	-	-	-	-	-	63	-	1.922	2.585	134,5
35 Električna energija	-	-	-	-	-	-	-	-	-	-	-	-
4 ULJA, MASTI I VOSKOVI ŽIVOTINJSKOG ILI BILJNOG PORIJEKLA	49	58	118,4	182	270	148,4	738	1.320	178,9	9.883	8.274	83,7
41 Životinjska ulja i masti	47	58	123,4	180	265	147,2	184	388	210,9	375	1.278	340,8
42 Biljna ulja i masti, sirova i rafinirana	1	-	-	1	1	100,0	142	914	643,7	9.346	6.404	68,5
43 Prerađena biljna i životinjska ulja i masnoće	1	-	-	1	4	400,0	412	18	4,4	162	592	365,4
5 HEMIJSKI/KEMIJSKI PROIZVODI	2.046	1.986	97,1	11.174	15.112	135,2	27.710	23.068	83,2	142.577	182.711	128,1
51 Organske hemikalije/kemikalije	-	46	-	76	103	135,5	1.943	928	47,8	5.938	9.624	162,1
52 Anorganske hemikalije/kemikalije	-	10	-	3	100	-	763	989	129,6	2.776	4.607	166,0
53 Boje i štavila	78	62	79,5	312	419	134,3	724	1.281	176,9	6.617	8.082	122,1
54 Medicinski i farmaceutski proizvodi	-	2	-	7	4	57,1	8.501	7.117	83,7	45.560	52.911	116,1
55 Toaletni proizvodi i proizvodi za čišćenje	7	12	171,4	34	84	247,1	789	546	69,2	4.324	4.087	94,5
56 Vještačka đubriva	343	288	84,0	393	1.728	439,7	206	212	102,9	859	1.522	177,2
57 Plastične mase u primarnim oblicima	488	774	158,6	3.037	4.583	150,9	6.783	5.390	79,5	39.945	53.823	134,7
58 Plastične mase, ne-primarni oblici	1.030	759	73,7	6.929	7.429	107,2	6.406	4.594	71,7	26.790	36.121	134,8
59 Ostale hemikalije/kemikalije	100	33	33,0	383	662	172,8	1.595	2.011	126,1	9.768	11.934	122,2
6 INDUSTRIJSKI PROIZVODI, RAZVRSTANI UGLAVNOM PO VRSTI SIROVINA	82.444	70.289	85,3	516.537	575.395	111,4	72.416	62.676	86,5	361.391	516.625	143,0
61 Koža, krzno i proizvodi od kože i krzna	946	772	81,6	6.638	8.520	128,4	4.196	2.883	68,7	11.571	24.512	211,8
62 Guma i gumeni proizvodi	60	92	153,3	330	429	130,0	922	544	59,0	6.679	6.075	91,0
63 Proizvodi od drveta, osim namještaja	2.963	3.025	102,1	12.179	17.718	145,5	2.078	2.332	112,2	10.635	15.048	141,5
64 Papir, ljepenka i ostali slični proizvodi	22.761	20.101	88,3	87.477	139.306	159,2	3.915	4.358	111,3	18.285	27.499	150,4
65 Predivo, tkanine i tekstilni proizvodi	1.142	1.852	162,2	7.273	9.689	133,2	20.401	20.534	100,7	97.428	137.042	140,7
66 Proizvodi od nemetalnih minerala	4.204	4.242	100,9	18.319	25.171	137,4	5.344	4.758	89,0	23.276	37.939	163,0
67 Željezo i čelik	34.641	23.698	68,4	293.661	250.488	85,3	23.173	16.512	71,3	117.532	170.506	145,1
68 Obojeni metali	886	942	106,3	1.066	4.575	429,2	5.105	2.759	54,0	36.430	42.089	115,5
69 Metalni proizvodi	14.841	15.565	104,9	89.594	119.499	133,4	7.282	7.996	109,8	39.555	55.915	141,4
7 MAŠINE/STROJEVI I TRANSPORTNA SREDSTVA	23.551	22.814	96,9	144.050	165.306	114,8	29.451	29.448	100,0	132.922	169.874	127,8
71 Pogonske mašine i oprema	77	48	62,3	453	368	81,2	814	614	75,4	3.570	4.545	127,3
72 Mašine specijalizirane za određene industrije	3.245	776	23,9	7.194	12.243	170,2	4.630	4.086	88,3	20.093	28.970	144,2
73 Mašine za obradu metala	646	898	139,0	3.582	7.283	203,3	6.593	4.867	73,8	10.748	18.328	170,5
74 Ostale industrijske mašine i dijelovi	11.156	10.915	97,8	84.776	83.357	98,3	5.881	8.111	137,9	31.698	42.152	133,0
75 Kancelarijske mašine i mašine za automatsku obradu podataka	16	83	518,8	194	271	139,7	423	328	77,5	1.322	2.290	173,2
76 Telekomunikacijski aparati i aparati za snimanje zvuka	3	7	233,3	41	70	170,7	461	1.108	240,3	2.901	4.251	146,5
77 Električne mašine, aparati i uređaji	6.319	7.363	116,5	29.169	44.264	151,8	5.660	5.262	93,0	21.414	33.418	156,1
78 Drumska vozila	2.084	2.722	130,6	18.641	17.436	93,5	4.860	5.060	104,1	40.927	35.729	87,3
79 Ostala transportna vozila	5	2	40,0	-	14	-	129	12	9,3	249	191	76,7
8 RAZNI INDUSTRIJSKI PROIZVODI	62.990	60.558	96,1	276.894	398.219	143,8	16.437	15.272	92,9	79.342	98.471	124,1
81 Montažne zgrade, sanitarni, rasvjetni i grijajući uređaji	2.654	3.054	115,1	9.009	17.779	197,3	1.267	1.292	102,0	2.968	6.270	211,3
82 Namještaj i njegovi dijelovi	22.201	19.268	86,8	65.537	140.112	213,8	3.378	3.633	107,5	15.004	20.537	136,9
83 Torbe, tašne, nesereri i slični proizvodi	26	13	50,0	3.407	174	5,1	79	113	143,0	1.026	1.272	124,0
84 Odjeća	25.600	25.244	98,6	134.733	156.533	116,2	2.175	2.194	100,9	12.013	14.391	119,8
85 Obuća	2.987	3.485	116,7	20.288	22.636	111,6	1.449	1.372	94,7	11.014	10.052	91,3
87 Naučni i kontrolni instrumenti	29	56	193,1	514	527	102,5	1.574	870	55,3	5.413	7.740	143,0
88 Fotografski i optički proizvodi, satovi	-	-	-	32	3	9,4	135	101	74,8	661	503	76,1
89 Ostali industrijski proizvodi	9.493	9.438	99,4	43.374	60.455	139,4	6.380	5.697	89,3	31.243	37.706	120,7
9 Proizvodi, nerazvrstani po kategorijama	-	-	-	449	14.568	-	-	-	-	36	5.751	-

Izvor: Baza podataka Uprave za indirektno/nezravno oporezivanje BiH

Prethodni podaci

VANJSKA TRGOVINA

IZVOZ PREMA MEĐUNARODNOJ KLASIFIKACIJI
EKONOMSKE NAMJENE PROIZVODA (BEC) Rev. 4
u 000 KMUVOZ PREMA MEĐUNARODNOJ KLASIFIKACIJI
EKONOMSKE NAMJENE PROIZVODA (BEC) Rev. 4
u 000 KM

	VI 2022	VII 2022	<u>VII 2022</u> VI 2022	I - VII 2021	I - VII 2022	<u>I-VII 2022</u> I-VII 2021	VI 2022	VII 2022	<u>VII 2022</u> VI 2022	I - VII 2021	I - VII 2022	<u>I-VII 2022</u> I-VII 2021
UKUPNO	200.292	176.752	88,2	1.084.697	1.326.082	122,3	229.321	219.610	95,8	977.058	1.466.432	150,1
1. Hrana i pića	10.759	9.862	91,7	32.441	44.669	137,7	16.070	17.459	108,6	96.901	123.392	127,3
2. Industrijski materijali	113.232	91.130	80,5	636.569	767.498	120,6	103.775	94.202	90,8	497.789	733.663	147,4
3. Goriva i maziva	2.613	2.655	101,6	8.189	12.360	150,9	54.651	57.855	105,9	128.253	283.012	220,7
4. Kapitalni proizvodi (osim transportnih sredstava), dijelovi i pribor	20.979	19.050	90,8	118.118	141.307	119,6	25.797	25.271	98,0	97.366	140.391	144,2
5. Transportna sredstva, njihovi dijelovi i pribor	4.149	5.320	128,2	30.011	32.804	109,3	5.666	5.298	93,5	42.982	38.731	90,1
6. Proizvodi za široku potrošnju	48.560	48.735	100,4	259.015	313.089	120,9	22.866	19.162	83,8	112.452	140.055	124,5
7. Proizvodi, drugdje nespomenuti	-	-	-	354	14.355	-	496	363	73,2	1.315	7.188	546,6

Izvor: Baza podataka Uprave za indirektno/neizravno oporezivanje BiH

Prethodni podaci

IZVOZ PO ZEMLJAMA PREMA GEOGRAFSKIM
ZONAMA
u 000 KMUVOZ PO ZEMLJAMA PREMA GEOGRAFSKIM
ZONAMA
u 000 KM

	VI 2022	VII 2022	<u>VII 2022</u> VI 2022	I - VII 2021	I - VII 2022	<u>I-VII 2022</u> I-VII 2021	VI 2022	VII 2022	<u>VII 2022</u> VI 2022	I - VII 2021	I - VII 2022	<u>I-VII 2022</u> I-VII 2021
UKUPNO	200.292	176.752	88,2	1.084.697	1.326.082	122,3	229.321	219.610	95,8	977.058	1.466.432	150,1
ZEMLJE EU	146.825	136.303	92,8	798.885	987.523	123,6	121.287	118.157	97,4	587.796	822.769	140,0
Austrija	11.281	6.468	57,3	31.773	49.432	155,6	6.581	8.168	124,1	34.106	42.598	124,9
Belgija	410	284	69,3	4.028	3.508	87,1	1.730	1.272	73,5	8.272	11.006	133,1
Bugarska	163	100	61,3	5.777	3.800	65,8	1.532	1.176	76,8	18.537	9.359	50,5
Češka	3.234	3.955	122,3	18.527	25.079	135,4	5.151	5.919	114,9	17.682	39.087	221,1
Kipar	-	-	-	7	72	-	-	-	-	2	1	50,0
Danska	822	1.490	181,3	4.886	7.218	147,7	253	288	113,8	1.826	3.192	174,8
Estonija	-	3	-	7	29	414,3	40	35	87,5	92	86	93,5
Finska	52	-	-	118	66	55,9	441	664	150,6	1.868	3.341	178,9
Francuska	7.183	6.600	91,9	44.872	52.193	116,3	2.758	2.273	82,4	13.106	19.468	148,5
Grčka	195	318	163,1	1.693	3.196	188,8	4.996	2.010	40,2	9.993	25.176	251,9
Hrvatska	22.220	21.765	98,0	111.773	154.024	137,8	5.512	5.717	103,7	29.811	37.426	125,5
Irska	4	-	-	146	21	14,4	194	119	61,3	760	1.143	150,4
Italija	23.446	22.676	96,7	100.709	125.358	124,5	34.540	35.465	102,7	146.533	212.872	145,3
Latvija (Letonija)	-	-	-	5	4	80,0	16	1	6,3	33	141	427,3
Litvanija	21	-	-	130	32	24,6	88	8	9,1	148	302	204,1
Luksemburg	242	63	26,0	1.379	1.122	81,4	25	33	132,0	484	382	78,9
Mađarska	4.775	2.362	49,5	26.871	44.581	165,9	4.915	4.953	100,8	28.060	41.791	148,9
Malta	-	-	-	32	34	106,3	346	304	87,9	3.450	2.875	83,3
Nizozemska	9.219	8.499	92,2	50.903	60.547	118,9	3.637	2.601	71,5	17.394	23.822	137,0
Njemačka	38.341	37.879	98,8	205.061	256.166	124,9	19.625	20.900	106,5	114.280	139.335	121,9
Poljska	2.990	3.616	120,9	14.479	23.813	164,5	5.821	6.925	119,0	32.336	57.730	178,5
Portugal	283	429	151,6	133	3.536	-	627	484	77,2	1.071	2.847	265,8

VANJSKA TRGOVINA

IZVOZ PO ZEMLJAMA PREMA GEOGRAFSKIM
ZONAMA (nastavak)
u 000 KMUVOZ PO ZEMLJAMA PREMA GEOGRAFSKIM
ZONAMA (nastavak)
u 000 KM

	VI 2022	VII 2022	VII 2022 VI 2022	I - VII 2021	I - VII 2022	I-VII 2022 I-VII 2021	VI 2022	VII 2022	VII 2022 VI 2022	I - VII 2021	I - VII 2022	I-VII 2022 I-VII 2021
Rumunija	4.511	4.023	89,2	82.293	40.516	49,2	1.542	1.826	118,4	10.439	13.811	132,3
Slovačka	360	239	66,4	4.201	6.708	159,7	3.488	2.168	62,2	14.209	22.201	156,2
Slovenija	13.697	12.664	92,5	72.342	105.125	145,3	12.918	11.001	85,2	63.886	81.505	127,6
Španija	747	594	79,5	6.291	6.782	107,8	2.914	3.045	104,5	11.883	22.692	191,0
Švedska	2.629	2.276	86,6	10.449	14.561	139,4	1.597	802	50,2	7.535	8.580	113,9
Ujedineno Kraljevstvo	-	-	-	-	-	-	-	-	-	-	-	-
ZEMLJE EFTE	5.432	3.077	56,6	16.798	23.070	137,3	3.405	3.297	96,8	14.228	17.191	120,8
Island	-	-	-	-	25	-	-	-	-	22	60	272,7
Lihtenštajn	2.691	1.178	43,8	3.496	8.395	240,1	263	72	27,4	829	1.418	171,0
Norveška	2.247	1.669	74,3	9.871	11.831	119,9	1.805	2.700	149,6	9.362	12.007	128,3
Švicarska	494	230	46,6	3.431	2.819	82,2	1.337	525	39,3	4.015	3.706	92,3
OSTALE EVROPSKE ZEMLJE	43.545	30.976	71,1	233.237	282.274	121,0	51.638	46.636	90,3	226.620	363.035	160,2
Albanija	4.439	3.975	89,5	25.583	32.963	128,8	165	151	91,5	1.035	796	76,9
Crna Gora	6.886	2.747	39,9	20.005	20.318	101,6	427	764	178,9	5.786	5.933	102,5
Kosovo	769	1.270	165,1	4.194	6.636	158,2	2.425	1.583	65,3	18.086	13.914	76,9
Sjeverna Makedonija	91	-	-	640	208	32,5	9.823	14.343	146,0	25.352	65.181	257,1
Ruska Federacija	20.112	15.157	75,4	113.482	144.882	127,7	16.554	14.744	89,1	72.154	110.651	153,4
Srbija	9.484	5.460	57,6	62.346	62.535	100,3	20.241	12.827	63,4	88.008	151.538	172,2
Turska	1.423	1.684	118,3	5.836	11.774	201,7	1.646	1.141	69,3	5.304	7.964	150,2
Ostale zemlje	341	683	200,3	1.151	2.958	257,0	357	1.083	303,4	10.895	7.058	64,8
AFRIKA	1.279	1.272	99,5	18.606	8.666	46,6	7.533	535	7,1	1.229	10.205	830,3
ZEMLJE SJEVERNE AFRIKE	1.210	1.203	99,4	18.059	7.913	43,8	7.154	323	4,5	898	8.581	955,6
OSTALE AFRIČKE ZEMLJE	69	69	100,0	547	753	137,7	379	212	55,9	331	1.624	490,6
AMERIKA	973	1.802	185,2	5.203	6.096	117,2	27.681	33.825	122,2	49.644	138.096	278,2
ZEMLJE SJEVERNE AMERIKE	944	1.802	190,9	5.034	5.945	118,1	26.108	32.631	125,0	36.836	123.809	336,1
Kanada	128	66	51,6	490	359	73,3	214	160	74,8	250	813	325,2
SAD	816	1.736	212,7	4.544	5.586	122,9	25.894	32.471	125,4	36.586	122.996	336,2
Ostale zemlje	-	-	-	-	-	-	-	-	-	-	-	-
ZEMLJE CENTRALNE AMERIKE I KARIBA	5	-	-	1	5	500,0	409	272	66,5	1.175	1.476	125,6
ZEMLJE JUŽNE AMERIKE	24	-	-	168	146	86,9	1.164	922	79,2	11.633	12.811	110,1
AZIJA	2.195	3.132	142,7	10.767	17.503	162,6	17.750	17.020	95,9	70.213	114.682	163,3
ZEMLJE BLISKOG I SREDNJEG ISTOKA	1.938	2.704	139,5	3.718	9.377	252,2	1.139	383	33,6	3.237	5.254	162,3
OSTALE ZEMLJE AZIJE	257	428	166,5	7.049	8.126	115,3	16.611	16.637	100,2	66.976	109.428	163,4
Indija	38	202	531,6	651	523	80,3	2.126	2.521	118,6	6.869	14.075	204,9
Japan	-	-	-	-	-	-	464	736	158,6	2.641	3.455	130,8
Kina	209	29	13,9	932	1.536	164,8	9.651	10.336	107,1	38.464	61.404	159,6
Malezija	-	-	-	540	-	-	174	65	37,4	1.331	905	68,0
Ostale zemlje	10	197	-	4.926	6.067	123,2	4.196	2.979	71,0	17.671	29.589	167,4
ZEMLJE OKEANIJE I POLARNOG REGIONA	43	190	441,9	1.201	950	79,1	10	140	-	26.934	205	0,8
AUSTRALIJA I NOVI ZELAND	43	190	441,9	1.201	950	79,1	2	16	800,0	26.934	73	0,3
Australija	43	190	441,9	1.174	823	70,1	2	15	750,0	26.929	29	0,1
Novi Zeland	-	-	-	27	127	470,4	-	1	-	5	34	680,0
Ostale zemlje	-	-	-	-	-	-	-	-	-	-	10	-
OSTALE ZEMLJE OKEANIJE I POLARNOG REGIONA	-	-	-	-	-	-	8	124	-	-	132	-
Neraspoređeno	-	-	-	-	-	-	17	-	-	394	249	63,2

Izvor: Baza podataka Uprave za indirektno/neizravno oporezivanje BiH

Prethodni podaci

TURIZAM

TURISTIČKI PROMET ZA JULI / SRPANJ 2022. GODINE
KAPACITETI, TURISTI I NOĆENJA

	Dolasci turista				Noćenja turista			
	VII 2022	VII 2022 VII 2021	I - VII 2022	I - VII 2022 I - VII 2021	VII 2022	VII 2022 VII 2021	I - VII 2022	I - VII 2022 I - VII 2021

DOLASCI I NOĆENJA TURISTA

UKUPNO	4.377	73,4	26.017	120,7	14.353	96,5	80.712	128,5
Domaći	2.820	60,1	18.059	104,8	10.733	88,5	60.910	122,8
Strani	1.557	122,5	7.958	184,0	3.620	131,9	19.802	150,1
BROJ LEŽAJA	1.533							

DOLASCI I NOĆENJA TURISTA PREMA VRSTAMA OBJEKATA

UKUPNO	4.377	73,4	26.017	120,7	14.353	96,5	80.712	128,5
Hoteli i sličan smještaj	4.154	73,5	24.358	118,3	13.569	94,4	75.998	126,0
Odmarališta i slični objekti za kraći odmor	223	71,3	1.659	172,1	784	159,35	4.714	190,9
Kampovi i prostori za kampiranje	-	-	-	-	-	-	-	-
Ostali smještaj	-	-	-	-	-	-	-	-
DOMAĆI	2.820	60,1	18.059	104,8	10.733	88,5	60.910	122,8
Hoteli i sličan smještaj	2.718	60,9	17.008	102,9	10.494	88,9	59.180	123,0
Odmarališta i slični objekti za kraći odmor	102	44,35	1.051	149,9	239	75,4	1.730	117,4
Kampovi i prostori za kampiranje	-	-	-	-	-	-	-	-
Ostali smještaj	-	-	-	-	-	-	-	-
STRANI	1.557	122,5	7.958	184,0	3.620	131,9	19.802	150,1
Hoteli i sličan smještaj	1.436	120,9	7.350	181,0	3.075	119,7	16.818	137,9
Odmarališta i slični objekti za kraći odmor	121	145,78	608	231,2	545	311,43	2.984	299,9
Kampovi i prostori za kampiranje	-	-	-	-	-	-	-	-
Ostali smještaj	-	-	-	-	-	-	-	-

DOLASCI I NOĆENJA TURISTA PREMA NAČINU DOLASKA

	Individualno				Organizirano			
	dolasci turista		noćenje turista		dolasci turista		noćenje turista	
	VII 2022	Struktura %	I-VII 2022	Struktura %	VII 2022	Struktura %	I-VII 2022	Struktura %
UKUPNO	3.991	91,2	13.304	92,7	386	8,8	1.049	7,3
Domaći	2.749	68,9	10.583	79,5	71	18,4	150	14,3
Strani	1.242	31,1	2.721	20,5	315	81,6	899	85,7

SVRHA DOLASKA TURISTA

	Poslovno				Ostalo			
	dolasci turista		noćenje turista		dolasci turista		noćenje turista	
	VII 2022	Struktura %	I-VII 2022	Struktura %	VII 2022	Struktura %	I-VII 2022	Struktura %
UKUPNO	558	12,7	1.144	8,0	3.819	87,3	13.209	92,0
Domaći	234	41,9	491	42,9	2.586	67,7	10.242	77,5
Strani	324	58,1	653	57,1	1.233	32,3	2.967	22,5

TURIZAM

DOLASCI I NOĆENJA TURISTA PO ZEMLJAMA PREBIVALIŠTA

	Dolasci turista				Noćenja turista			
	VII 2022	VII 2022 VII 2021	I - VII 2022	I - VII 2022 I - VII 2021	VII 2022	VII 2022 VII 2021	I - VII 2022	I - VII 2022 I - VII 2021
UKUPNO STRANI	1.557	122,5	7.958	184,0	3.620	131,9	19.802	150,1
Albanija	-	-	11	26,2	-	-	41	36,9
Austrija	126	180,0	510	245,2	370	272,1	1.227	272,1
Belgija	12	48,0	47	156,7	40	63,5	143	198,6
Bugarska	3	150,0	37	-	3	27,3	54	207,7
Crna Gora	9	34,6	186	127,4	12	27,3	432	129,3
Češka	38	292,3	112	130,2	65	433,3	207	88,5
Danska	20	-	43	-	27	300,0	93	489,5
Estonija	-	-	1	2,2	-	-	3	1,2
Finska	1	12,5	86	191,1	6	6,7	274	34,3
Francuska	18	128,6	73	208,6	37	148,0	149	240,3
Grčka	3	33,3	16	177,8	6	9,2	39	60,0
Nizozemska	99	165,0	266	237,5	241	177,2	638	205,1
Hrvatska	245	135,4	1.531	175,2	462	143,5	3.087	101,7
Irska	4	-	8	-	21	-	25	-
Island	-	-	6	200,0	-	-	12	300,0
Italija	66	132,0	381	207,1	126	86,9	876	124,3
Kipar	-	-	-	-	-	-	-	-
Latvija	-	-	3	5,6	-	-	6	1,9
Litvanija	-	-	32	128,0	-	-	201	163,4
Luksemburg	9	180,0	71	-	9	180,0	189	-
Mađarska	49	181,5	152	262,1	50	106,4	201	133,1
Sjeverna Makedonija	6	15,8	95	73,1	8	7,7	274	80,1
Malta	-	-	-	-	-	-	-	-
Norveška	12	133,3	51	255,0	15	68,2	88	118,9
Njemačka	163	91,1	857	224,9	542	131,9	2.352	211,1
Poljska	54	-	143	348,8	55	323,5	231	65,4
Portugal / Portugalija	-	-	21	46,7	-	-	62	20,7
Rumunija / Rumunjska	7	175,0	157	413,2	20	71,4	439	300,7
Rusija	2	100,0	14	200,0	2	22,2	23	54,8
Slovačka	5	166,7	33	-	7	100,0	57	228,0
Slovenija	84	106,3	744	216,9	122	87,1	1.366	203,6
Srbija	111	88,1	995	143,4	181	78,7	2.803	191,3
Španija / Španjolska	10	166,7	31	163,2	29	152,6	136	130,8
Švajcarska / Švicarska	58	165,7	154	202,6	159	248,4	401	269,1
Švedska	62	86,1	96	110,3	164	113,1	268	151,4

TURIZAM

DOLASCI I NOĆENJA TURISTA PO ZEMLJAMA PREBIVALIŠTA (nastavak)

	Dolasci turista				Noćenja turista			
	VII 2022	VII 2022 VII 2021	I - VII 2022	I - VII 2022 I - VII 2021	VII 2022	VII 2022 VII 2021	I - VII 2022	I - VII 2022 I - VII 2021
Turska	37	168,2	239	174,5	172	307,1	975	239,6
Ujedinjeno Kraljevstvo	7	233,3	36	300,0	13	260,0	72	300,0
Ukrajina	11	366,7	27	-	11	366,7	41	-
Ostale evropske zemlje	12	300,0	107	-	16	320,0	467	-
Egipat	3	150,0	7	350,0	31	-	39	-
Južnoafrička Republika	-	-	1	100,0	-	-	1	100,0
Ostale afričke zemlje	1	50,0	6	85,7	5	125,0	18	58,1
Kanada	11	-	18	-	17	-	51	-
SAD	54	112,5	150	164,8	140	121,7	418	184,1
Ostale sjeverno - američke zemlje	-	-	1	100,0	-	-	1	100,0
Brazil	-	-	5	250,0	-	-	11	73,3
Ostale zemlje Južne i Srednje Amerike	-	-	35	-	-	-	223	-
Bahrein	-	-	-	-	-	-	-	-
Indija	2	-	29	-	9	-	154	358,1
Iran	4	-	4	-	10	-	10	-
Izrael	-	-	2	50,0	-	-	3	75,0
Japan	-	-	-	-	-	-	-	-
Južna Koreja	-	-	2	-	-	-	2	-
Katar	7	-	7	-	21	-	21	-
Narodna Republika Kina	-	-	9	180,0	-	-	26	236,4
Kuvajt	9	69,2	19	126,7	19	82,6	36	144,0
Malezija	-	-	-	-	-	-	-	-
Oman	42	-	125	-	147	-	314	-
Saudijska Arabija	34	77,3	66	126,9	65	90,3	156	171,4
Ujedinjeni Arapski Emirati	30	61,2	43	63,2	88	92,6	137	83,5
Ostale azijske zemlje	2	22,2	28	175,0	4	25,0	101	360,7
Australija	11	-	25	416,7	64	-	119	-
Novi Zeland	4	-	4	400,0	9	-	9	450,0
Ostale zemlje Okeanije	-	-	-	-	-	-	-	-

BOSANSKO - PODRINJSKI KANTON

PRIRODNO KRETANJE STANOVNIŠTVA I BRAKOVI

PRIRODNO KRETANJE STANOVNIŠTVA I BRAKOVI PO MJESTU UOBIČAJENOG STANOVANJA

Općina	Ukupno rođeni	Živorodeni			Mrtvo-rođeni	Mjesto porođaja			Umrli			Od toga						Zaključeni brakovi	Razvedeni brakovi
		ukupno	po spolu			u zdravstvenoj ustanovi	na drugom mjestu		ukupno	po spolu		umrla dojenčad			nasilne smrti				
			muški	ženski			sa stručnom pomoći	bez stručne pomoći		muški	ženski	ukupno	muški	ženski	ukupno	muški	ženski		

Za mjesec juli / srpanj 2022. godine - prvi rezultati

UKUPNO	15	15	8	7	-	15	-	-	24	15	9	-	-	-	-	-	-	19	-
Foča	2	2	1	1	-	2	-	-	1	1	-	-	-	-	-	-	-	-	-
Grad Goražde	12	12	7	5	-	12	-	-	20	13	7	-	-	-	-	-	-	19	-
Pale	1	1	-	1	-	1	-	-	3	1	2	-	-	-	-	-	-	-	-

Za period januar / siječanj - juli / srpanj 2022. godine - prvi rezultati

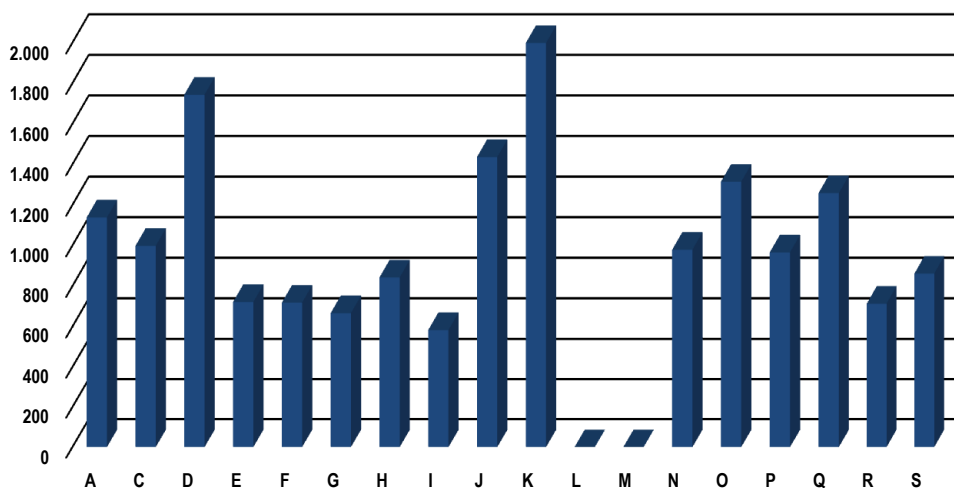
UKUPNO	94	94	55	39	-	94	-	-	205	103	102	-	-	-	1	1	-	78	14
Foča	4	4	3	1	-	4	-	-	12	6	6	-	-	-	-	-	-	-	2
Grad Goražde	88	88	51	37	-	88	-	-	181	93	88	-	-	-	1	1	-	74	12
Pale	2	2	1	1	-	2	-	-	12	4	8	-	-	-	-	-	-	4	-

PLAĆE

PROSJEČNA MJESEČNA ISPLAĆENA NETO I BRUTO PLAĆA ZAPOSLENIH PO PODRUČJIMA KD BiH 2010

	Prosječna neto plaća u KM					Prosječna bruto plaća u KM				
	Ø 2021	VI 2022	VII 2022	Index VII 2022 Ø 2021	Index VII 2022 VI 2022	Ø 2021	VI 2022	VII 2022	Index VII 2022 Ø 2021	Index VII 2022 VI 2022
UKUPNO	891	1.026	1.029	115,5	100,3	1.371	1.591	1.593	116,2	100,1
A Poljoprivreda, šumarstvo i ribolov	982	1.183	1.138	115,9	96,2	1.509	1.831	1.757	116,4	96,0
C Prerađivačka industrija	833	994	998	119,8	100,4	1.283	1.545	1.548	120,7	100,2
D Proizvodnja i snabdijevanje električnom energijom, plinom, parom i klimatizacija	1.639	1.836	1.743	106,3	94,9	2.562	2.877	2.729	106,5	94,9
E Snabdijevanje vodom; uklanjanje otpadnih voda, upravljanje otpadom te djelatnosti sanacije okoliša	648	636	721	111,3	113,4	981	1.080	1.098	111,9	101,7
F Građevinarstvo	675	734	718	106,4	97,8	1.021	1.115	1.086	106,4	97,4
G Trgovina na veliko i na malo; popravak motornih vozila i motocikala	572	650	666	116,4	102,5	861	987	1.014	117,8	102,7
H Prijevoz i skladištenje	730	843	842	115,3	99,9	1.104	1.293	1.286	116,5	99,5
I Djelatnosti pružanja smještaja te pripreme i usluživanja hrane (hotelijerstvo i ugostiteljstvo)	477	583	583	122,2	100,0	711	880	879	123,6	99,9
J Informacije i komunikacije	1.302	1.475	1.436	110,3	97,4	2.027	2.308	2.244	110,7	97,2
K Finansijske djelatnosti i djelatnosti	1.466	1.566	1.998	136,3	127,6	2.322	2.459	3.153	135,8	128,2
L Poslovanje nekretninama	-	-	-	-	-	-	-	-	-	-
M Stručne, naučne i tehničke djelatnosti	-	-	-	-	-	-	-	-	-	-
N Administrativne i pomoćne uslužne djelatnosti	855	937	979	114,5	104,5	1.308	1.437	1.504	115,0	104,7
O Javna uprava i odbrana; obavezno socijalno osiguranje	1.145	1.308	1.314	114,8	100,5	1.764	2.027	2.037	115,5	100,5
P Obrazovanje	903	1.003	966	107,0	96,3	1.391	1.551	1.493	107,3	96,3
Q Djelatnosti zdravstvene socijalne zaštite	1.185	1.243	1.258	106,2	101,2	1.846	1.931	1.954	105,9	101,2
R Umjetnost, zabava i rekreacija	615	715	713	115,9	99,7	931	1.095	1.092	117,3	99,7
S Ostale uslužne djelatnosti	859	862	861	100,2	99,9	1.303	1.312	1.312	100,7	100,0

Prosječna neto plaća u KM, juli / srpanj 2022.



PROIZVODNJA, PRODAJA I ZALIHE ŠUMSKIH SORTIMENATA

Juli / Srpanj 2022. godine

m³

	Proizvodnja				Prodaja		Zalihe (stanje krajem mjeseca) 2022
	VII		I - VII		I - VII		
	2021	2022	2021	2022	2021	2022	
UKUPNO	3.650	3.348	19.234	19.106	19.234	19.106	-
Trupci četinarara/četinjača	34	33	247	711	247	711	-
Jamsko drvo četinarara/četinjača	23	20	277	603	277	603	-
Ostalo dugo drvo četinarara/četinjača	-	-	-	-	-	-	-
Prostorno drvo četinarara/četinjača	90	119	539	1.046	539	1.046	-
Trupci liščara/listača	447	464	2.549	3.326	2.549	3.326	-
Jamsko drvo liščara/listača	-	-	-	-	-	-	-
Ostalo dugo drvo liščara/listača	-	-	-	-	-	-	-
Prostorno drvo liščara/listača	147	208	369	650	369	650	-
Ogrjevno drvo četinarara/četinjača	-	-	-	-	-	-	-
Ogrjevno drvo liščara/listača	2.909	2.504	15.253	12.771	15.253	12.771	-
Ostalo grubo obrađeno drvo ¹⁾	-	-	-	-	-	-	-

¹⁾Uključuje sitno tehničko drvo, cijepane drvene motke i kolje

PRIJEVOZ I SKLADIŠTENJE

CESTOVNI I GRADSKO - PRIGRADSKI PRIJEVOZ

II tromjesečje 2022. godine

	II tromjesečje 2022	I - VI 2022	Index <u>IV-VI 2022</u> I - III 2022	Index <u>IV-VI 2022</u> IV-VI 2021	Index <u>I-VI 2022</u> I-VI 2021
Cestovni prijevoz robe					
Pređeni kilometri vozila, 000	732	1.322	124,1	103,5	95,4
Prevezena roba, 000 t	3	6	100,0	75,0	85,7
Tonski kilometri, 000	3.629	7.202	101,6	95,1	97,6
Cestovni prijevoz putnika					
Pređeni kilometri vozila, 000	154	279	123,2	114,9	94,9
Prevezeni putnici, 000	20	35	136,3	129,1	113,0
Putnički kilometri, 000	1.787	3.086	137,6	144,6	125,0

INDUSTRIJA

INDEKSI INDUSTRIJSKE PROIZVODNJE - UKUPNO
PREMA GIG, PODRUČJIMA I OBLASTIMA KD BiH 2010.
 Juli / Srpanj 2022. godine

	<u>VII 2022</u> Ø 2021	<u>VII 2022</u> VI 2022	<u>VII 2022</u> VII 2021	<u>I-VII 2022</u> I-VII 2021
INDUSTRIJA UKUPNO	85,7	81,5	77,5	104,5
PREMA GLAVNIM INDUSTRIJSKIM GRUPACIJAMA				
AI Intermedijarni proizvodi	97,5	82,5	85,5	113,5
AE Energija	80,9	96,3	93,0	100,8
BB Kapitalni proizvodi	121,3	95,2	104,7	123,0
CD Trajni proizvodi za široku potrošnju	55,3	86,4	49,0	68,1
CN Netrajni proizvodi za široku potrošnju	49,4	66,9	47,4	80,9
PREMA PODRUČJIMA I OBLASTIMA KD-a				
B VADENJE RUDA I KAMENA	78,6	-*	58,9	120,4
08 Vadenje ostalih ruda i kamena	78,6	-*	58,9	120,4
C PRERAĐIVAČKA INDUSTRIJA	85,9	81,0	77,2	104,7
10 Proizvodnja prehrambenih proizvoda	116,3	117,7	97,8	102,0
11 Proizvodnja pića	111,1	112,0	95,5	113,7
13 Proizvodnja tekstila	46,5	65,1	44,6	80,0
14 Proizvodnja odjeće	141,2	85,3	174,3	105,2
20 Proizvodnja hemikalija i hemijskih proizvoda	91,6	73,2	80,1	112,4
22 Proizvodnja proizvoda od gume i plastičnih masa	131,9	100,6	123,9	126,9
23 Proizvodnja ostalih nemetalnih mineralnih proizvoda	242,9	287,8	154,4	136,8
25 Proizvodnja gotovih metalnih proizvoda, osim mašina i opreme	110,4	99,7	95,6	117,2
27 Proizvodnja električne opreme	-	-	-	-
31 Proizvodnja namještaja	55,3	86,4	49,0	68,1
32 Ostala prerađivačka industrija	97,6	78,7	99,3	102,6
D PROIZVODNJA I SNABDIJEVANJE/OPSKRBA ELEKTRIČNOM ENERGIJOM I PLINOM (OSIM 35.3)¹	80,9	96,3	93,0	100,8
35 Proizvodnja i snabdijevanje/opskrba električnom energijom i plinom (osim 35.3) ¹	80,9	96,3	93,0	100,8

1) Grana djelatnosti 35.3, Proizvodnja i snabdijevanje/
opskrba parom i klimatizacija

VANJSKA TRGOVINA

IZVOZ PO PODRUČJIMA KLASIFIKACIJE
DJELATNOSTI KD BiH 2010
u 000 KMUVOZ PO PODRUČJIMA KLASIFIKACIJE
DJELATNOSTI KD BiH 2010
u 000 KM

	VI 2022	VII 2022	<u>VII 2022</u> <u>VI 2022</u>	I - VII 2021	I - VII 2022	<u>I-VII 2022</u> <u>I-VII 2021</u>	VI 2022	VII 2022	<u>VII 2022</u> <u>VI 2022</u>	I - VII 2021	I - VII 2022	<u>I-VII 2022</u> <u>I-VII 2021</u>
UKUPNO	200.292	176.752	88,2	1.084.697	1.326.082	122,3	229.321	219.610	95,8	977.058	1.466.432	150,1
A Poljoprivreda, šumarstvo i ribarstvo	542	855	157,7	2.470	3.278	132,7	9.487	12.293	129,6	37.520	71.277	190,0
B Vadenje rude i kamena	147	842	571,1	6.458	4.343	67,3	35.903	47.595	132,6	87.217	195.361	224,0
C Prerađivačka industrija	191.701	170.918	89,2	1.018.801	1.245.896	122,3	183.148	159.019	86,8	846.776	1.189.362	140,5
D Proizvodnja i snabdijevanje električnom energijom, gasom/plinom, parom i klimatizacija	-	-	-	-	-	-	-	-	-	-	-	-
Ostalo	7.902	4.137	52,4	56.614	58.210	102,8	783	703	89,8	5.508	4.678	84,9
Nerazvrstano po kategorijama	-	-	-	354	14.355	-	-	-	-	36	5.754	-

Izvor: Baza podataka Uprave za indirektno/neizravno oporezivanje BiH

Prethodni podaci

IZVOZ PO SEKTORIMA I ODSJECIMA
SMTK - Rev. 4
u 000 KMUVOZ PO SEKTORIMA I ODSJECIMA
SMTK - Rev. 4
u 000 KM

	VI 2022	VII 2022	<u>VII 2022</u> <u>VI 2022</u>	I - VII 2021	I - VII 2022	<u>I-VII 2022</u> <u>I-VII 2021</u>	VI 2022	VII 2022	<u>VII 2022</u> <u>VI 2022</u>	I - VII 2021	I - VII 2022	<u>I-VII 2022</u> <u>I-VII 2021</u>
UKUPNO	200.292	176.752	88,2	1.084.697	1.326.082	122,3	229.321	219.610	95,8	977.058	1.466.432	150,1
0 HRANA I ŽIVE ŽIVOTINJE	10.836	9.916	91,5	33.085	45.150	136,5	17.781	18.771	105,6	94.126	127.225	135,2
00 Žive životinje	-	-	-	-	-	-	236	1.101	466,5	4.202	3.689	87,8
01 Meso i mesne prerađevine	7.190	4.260	59,2	8.650	19.190	221,8	8.322	8.506	102,2	39.936	56.160	140,6
02 Mlijeko, mliječne prerađevine i jaja	-	-	-	-	443	-	351	165	47,0	1.892	2.127	112,4
03 Ribe, vodozemci i njihove prerađevine	5	-	-	-	5	-	-	-	-	-	-	-
04 Žitarice i proizvodi od žitarica	1.929	2.067	107,2	10.662	13.224	124,0	3.778	3.930	104,0	13.770	22.482	163,3
05 Voće i povrće	385	2.034	528,3	5.738	3.101	54,0	1.148	772	67,2	10.612	9.027	85,1
06 Šećer, šećerne prerađevine i med	11	5	45,5	119	117	98,3	18	56	311,1	201	472	234,8
07 Kaša, čaj, kakao i začini	1.037	1.319	127,2	6.436	7.497	116,5	2.162	2.614	120,9	12.971	19.683	151,7
08 Hrana za životinje	190	206	108,4	855	1.116	130,5	873	814	93,2	6.883	6.302	91,6
09 Ostali jestivi proizvodi	89	25	28,1	625	457	73,1	893	813	91,0	3.659	7.283	199,0
1 PIĆA I DUHAN	113	151	133,6	210	642	305,7	514	471	91,6	2.826	3.212	113,7
11 Pića	113	151	133,6	210	642	305,7	514	471	91,6	2.826	3.212	113,7
12 Duhan i proizvodi od duhana	-	-	-	-	-	-	-	-	-	-	-	-
2 SIROVE MATERIJNE NEJESTIVE, OSIM GORIVA	12.639	8.405	66,5	89.961	90.599	100,7	6.948	9.377	135,0	20.555	61.187	297,7
21 Sirove kože i sirovo krzno	636	607	95,4	5.122	4.154	81,1	516	502	97,3	3.031	5.016	165,5
22 Uljano sjemenje i plodovi	-	-	-	6	11	183,3	188	127	67,6	1.282	1.370	106,9
23 Sirovi i sintetički kaučuk	-	-	-	1	-	-	75	32	42,7	229	270	117,9
24 Drvo i pluta	4.302	2.857	66,4	22.770	25.234	110,8	4.716	6.346	134,6	10.588	35.986	339,9
25 Celuloza i papirni otpaci	398	282	70,9	1.516	2.099	138,5	474	938	197,9	1.410	2.977	211,1
26 Sirova tekstilna vlakna i njihovi otpaci	-	1	-	12	1	8,3	181	123	68,0	613	856	139,6
27 Prirodna đubriva i minerali osim goriva	4.459	2.513	56,4	10.038	15.805	157,5	220	347	157,7	1.398	1.340	95,9
28 Metalne rude i otpaci od metala	2.661	1.801	67,7	49.543	42.529	85,8	219	643	293,6	264	10.927	-
29 Sirovine biljne i životinjske, ostale	183	344	188,0	953	766	80,4	359	319	88,9	1.740	2.445	140,5

VANJSKA TRGOVINA

IZVOZ PO SEKTORIMA I ODSJECIMA
SMTK - Rev. 4 (nastavak)
u 000 KMUVOZ PO SEKTORIMA I ODSJECIMA
SMTK - Rev. 4 (nastavak)
u 000 KM

	VI 2022	VII 2022	VII 2022 VI 2022	I - VII 2021	I - VII 2022	I-VII 2022 I-VII 2021	VI 2022	VII 2022	VII 2022 VI 2022	I - VII 2021	I - VII 2022	I-VII 2022 I-VII 2021
3 MINERALNA GORIVA, MAZIVA I SRODNI PROIZVODI	5.624	2.575	45,8	12.155	20.821	171,3	57.326	59.207	103,3	133.400	293.102	219,7
32 Ugalj, koks i briketi	123	142	115,4	4.647	481	10,4	42.393	46.702	110,2	91.264	206.120	225,9
33 Nafta i derivati od nafte	5.501	2.433	44,2	7.508	20.340	270,9	14.933	12.442	83,3	40.214	84.397	209,9
34 Prirodni i industrijski gas	-	-	-	-	-	-	-	63	-	1.922	2.585	134,5
35 Električna energija	-	-	-	-	-	-	-	-	-	-	-	-
4 ULJA, MASTI I VOSKOVI ŽIVOTINJSKOG ILI BILJNOG PORIJEKLA	49	58	118,4	182	270	148,4	738	1.320	178,9	9.883	8.274	83,7
41 Životinjska ulja i masti	47	58	123,4	180	265	147,2	184	388	210,9	375	1.278	340,8
42 Biljna ulja i masti, sirova i rafinirana	1	-	-	1	1	100,0	142	914	643,7	9.346	6.404	68,5
43 Prerađena biljna i životinjska ulja i masnoće	1	-	-	1	4	400,0	412	18	4,4	162	592	365,4
5 HEMIJSKI/KEMIJSKI PROIZVODI	2.046	1.986	97,1	11.174	15.112	135,2	27.710	23.068	83,2	142.577	182.711	128,1
51 Organske hemikalije/kemikalije	-	46	-	76	103	135,5	1.943	928	47,8	5.938	9.624	162,1
52 Anorganske hemikalije/kemikalije	-	10	-	3	100	-	763	989	129,6	2.776	4.607	166,0
53 Boje i štavila	78	62	79,5	312	419	134,3	724	1.281	176,9	6.617	8.082	122,1
54 Medicinski i farmaceutski proizvodi	-	2	-	7	4	57,1	8.501	7.117	83,7	45.560	52.911	116,1
55 Toaletni proizvodi i proizvodi za čišćenje	7	12	171,4	34	84	247,1	789	546	69,2	4.324	4.087	94,5
56 Vještačka đubriva	343	288	84,0	393	1.728	439,7	206	212	102,9	859	1.522	177,2
57 Plastične mase u primarnim oblicima	488	774	158,6	3.037	4.583	150,9	6.783	5.390	79,5	39.945	53.823	134,7
58 Plastične mase, ne-primarni oblici	1.030	759	73,7	6.929	7.429	107,2	6.406	4.594	71,7	26.790	36.121	134,8
59 Ostale hemikalije/kemikalije	100	33	33,0	383	662	172,8	1.595	2.011	126,1	9.768	11.934	122,2
6 INDUSTRIJSKI PROIZVODI, RAZVRSTANI UGLAVNOM PO VRSTI SIROVINA	82.444	70.289	85,3	516.537	575.395	111,4	72.416	62.676	86,5	361.391	516.625	143,0
61 Koža, krzno i proizvodi od kože i krzna	946	772	81,6	6.638	8.520	128,4	4.196	2.883	68,7	11.571	24.512	211,8
62 Guma i gumeni proizvodi	60	92	153,3	330	429	130,0	922	544	59,0	6.679	6.075	91,0
63 Proizvodi od drveta, osim namještaja	2.963	3.025	102,1	12.179	17.718	145,5	2.078	2.332	112,2	10.635	15.048	141,5
64 Papir, ljepenka i ostali slični proizvodi	22.761	20.101	88,3	87.477	139.306	159,2	3.915	4.358	111,3	18.285	27.499	150,4
65 Predivo, tkanine i tekstilni proizvodi	1.142	1.852	162,2	7.273	9.689	133,2	20.401	20.534	100,7	97.428	137.042	140,7
66 Proizvodi od nemetalnih minerala	4.204	4.242	100,9	18.319	25.171	137,4	5.344	4.758	89,0	23.276	37.939	163,0
67 Željezo i čelik	34.641	23.698	68,4	293.661	250.488	85,3	23.173	16.512	71,3	117.532	170.506	145,1
68 Obojeni metali	886	942	106,3	1.066	4.575	429,2	5.105	2.759	54,0	36.430	42.089	115,5
69 Metalni proizvodi	14.841	15.565	104,9	89.594	119.499	133,4	7.282	7.996	109,8	39.555	55.915	141,4
7 MAŠINE/STROJEVI I TRANSPORTNA SREDSTVA	23.551	22.814	96,9	144.050	165.306	114,8	29.451	29.448	100,0	132.922	169.874	127,8
71 Pogonske mašine i oprema	77	48	62,3	453	368	81,2	814	614	75,4	3.570	4.545	127,3
72 Mašine specijalizirane za određene industrije	3.245	776	23,9	7.194	12.243	170,2	4.630	4.086	88,3	20.093	28.970	144,2
73 Mašine za obradu metala	646	898	139,0	3.582	7.283	203,3	6.593	4.867	73,8	10.748	18.328	170,5
74 Ostale industrijske mašine i dijelovi	11.156	10.915	97,8	84.776	83.357	98,3	5.881	8.111	137,9	31.698	42.152	133,0
75 Kancelarijske mašine i mašine za automatsku obradu podataka	16	83	518,8	194	271	139,7	423	328	77,5	1.322	2.290	173,2
76 Telekomunikacijski aparati i aparati za snimanje zvuka	3	7	233,3	41	70	170,7	461	1.108	240,3	2.901	4.251	146,5
77 Električne mašine, aparati i uređaji	6.319	7.363	116,5	29.169	44.264	151,8	5.660	5.262	93,0	21.414	33.418	156,1
78 Drumska vozila	2.084	2.722	130,6	18.641	17.436	93,5	4.860	5.060	104,1	40.927	35.729	87,3
79 Ostala transportna vozila	5	2	40,0	-	14	-	129	12	9,3	249	191	76,7
8 RAZNI INDUSTRIJSKI PROIZVODI	62.990	60.558	96,1	276.894	398.219	143,8	16.437	15.272	92,9	79.342	98.471	124,1
81 Montažne zgrade, sanitarni, rasvjetni i grijajući uređaji	2.654	3.054	115,1	9.009	17.779	197,3	1.267	1.292	102,0	2.968	6.270	211,3
82 Namještaj i njegovi dijelovi	22.201	19.268	86,8	65.537	140.112	213,8	3.378	3.633	107,5	15.004	20.537	136,9
83 Torbe, tašne, nesereri i slični proizvodi	26	13	50,0	3.407	174	5,1	79	113	143,0	1.026	1.272	124,0
84 Odjeća	25.600	25.244	98,6	134.733	156.533	116,2	2.175	2.194	100,9	12.013	14.391	119,8
85 Obuća	2.987	3.485	116,7	20.288	22.636	111,6	1.449	1.372	94,7	11.014	10.052	91,3
87 Naučni i kontrolni instrumenti	29	56	193,1	514	527	102,5	1.574	870	55,3	5.413	7.740	143,0
88 Fotografski i optički proizvodi, satovi	-	-	-	32	3	9,4	135	101	74,8	661	503	76,1
89 Ostali industrijski proizvodi	9.493	9.438	99,4	43.374	60.455	139,4	6.380	5.697	89,3	31.243	37.706	120,7
9 Proizvodi, nerazvrstani po kategorijama	-	-	-	449	14.568	-	-	-	-	36	5.751	-

Izvor: Baza podataka Uprave za indirektno/neizravno oporezivanje BiH

Prethodni podaci

VANJSKA TRGOVINA

IZVOZ PREMA MEĐUNARODNOJ KLASIFIKACIJI
EKONOMSKE NAMJENE PROIZVODA (BEC) Rev. 4
u 000 KMUVOZ PREMA MEĐUNARODNOJ KLASIFIKACIJI
EKONOMSKE NAMJENE PROIZVODA (BEC) Rev. 4
u 000 KM

	VI 2022	VII 2022	<u>VII 2022</u> VI 2022	I - VII 2021	I - VII 2022	<u>I-VII 2022</u> I-VII 2021	VI 2022	VII 2022	<u>VII 2022</u> VI 2022	I - VII 2021	I - VII 2022	<u>I-VII 2022</u> I-VII 2021
UKUPNO	200.292	176.752	88,2	1.084.697	1.326.082	122,3	229.321	219.610	95,8	977.058	1.466.432	150,1
1. Hrana i pića	10.759	9.862	91,7	32.441	44.669	137,7	16.070	17.459	108,6	96.901	123.392	127,3
2. Industrijski materijali	113.232	91.130	80,5	636.569	767.498	120,6	103.775	94.202	90,8	497.789	733.663	147,4
3. Goriva i maziva	2.613	2.655	101,6	8.189	12.360	150,9	54.651	57.855	105,9	128.253	283.012	220,7
4. Kapitalni proizvodi (osim transportnih sredstava), dijelovi i pribor	20.979	19.050	90,8	118.118	141.307	119,6	25.797	25.271	98,0	97.366	140.391	144,2
5. Transportna sredstva, njihovi dijelovi i pribor	4.149	5.320	128,2	30.011	32.804	109,3	5.666	5.298	93,5	42.982	38.731	90,1
6. Proizvodi za široku potrošnju	48.560	48.735	100,4	259.015	313.089	120,9	22.866	19.162	83,8	112.452	140.055	124,5
7. Proizvodi, drugdje nespomenuti	-	-	-	354	14.355	-	496	363	73,2	1.315	7.188	546,6

Izvor: Baza podataka Uprave za indirektno/neizravno oporezivanje BiH

Prethodni podaci

IZVOZ PO ZEMLJAMA PREMA GEOGRAFSKIM
ZONAMA
u 000 KMUVOZ PO ZEMLJAMA PREMA GEOGRAFSKIM
ZONAMA
u 000 KM

	VI 2022	VII 2022	<u>VII 2022</u> VI 2022	I - VII 2021	I - VII 2022	<u>I-VII 2022</u> I-VII 2021	VI 2022	VII 2022	<u>VII 2022</u> VI 2022	I - VII 2021	I - VII 2022	<u>I-VII 2022</u> I-VII 2021
UKUPNO	200.292	176.752	88,2	1.084.697	1.326.082	122,3	229.321	219.610	95,8	977.058	1.466.432	150,1
ZEMLJE EU	146.825	136.303	92,8	798.885	987.523	123,6	121.287	118.157	97,4	587.796	822.769	140,0
Austrija	11.281	6.468	57,3	31.773	49.432	155,6	6.581	8.168	124,1	34.106	42.598	124,9
Belgija	410	284	69,3	4.028	3.508	87,1	1.730	1.272	73,5	8.272	11.006	133,1
Bugarska	163	100	61,3	5.777	3.800	65,8	1.532	1.176	76,8	18.537	9.359	50,5
Češka	3.234	3.955	122,3	18.527	25.079	135,4	5.151	5.919	114,9	17.682	39.087	221,1
Kipar	-	-	-	7	72	-	-	-	-	2	1	50,0
Danska	822	1.490	181,3	4.886	7.218	147,7	253	288	113,8	1.826	3.192	174,8
Estonija	-	3	-	7	29	414,3	40	35	87,5	92	86	93,5
Finska	52	-	-	118	66	55,9	441	664	150,6	1.868	3.341	178,9
Francuska	7.183	6.600	91,9	44.872	52.193	116,3	2.758	2.273	82,4	13.106	19.468	148,5
Grčka	195	318	163,1	1.693	3.196	188,8	4.996	2.010	40,2	9.993	25.176	251,9
Hrvatska	22.220	21.765	98,0	111.773	154.024	137,8	5.512	5.717	103,7	29.811	37.426	125,5
Irska	4	-	-	146	21	14,4	194	119	61,3	760	1.143	150,4
Italija	23.446	22.676	96,7	100.709	125.358	124,5	34.540	35.465	102,7	146.533	212.872	145,3
Latvija (Letonija)	-	-	-	5	4	80,0	16	1	6,3	33	141	427,3
Litvanija	21	-	-	130	32	24,6	88	8	9,1	148	302	204,1
Luksemburg	242	63	26,0	1.379	1.122	81,4	25	33	132,0	484	382	78,9
Mađarska	4.775	2.362	49,5	26.871	44.581	165,9	4.915	4.953	100,8	28.060	41.791	148,9
Malta	-	-	-	32	34	106,3	346	304	87,9	3.450	2.875	83,3
Nizozemska	9.219	8.499	92,2	50.903	60.547	118,9	3.637	2.601	71,5	17.394	23.822	137,0
Njemačka	38.341	37.879	98,8	205.061	256.166	124,9	19.625	20.900	106,5	114.280	139.335	121,9
Poljska	2.990	3.616	120,9	14.479	23.813	164,5	5.821	6.925	119,0	32.336	57.730	178,5
Portugal	283	429	151,6	133	3.536	-	627	484	77,2	1.071	2.847	265,8

VANJSKA TRGOVINA

IZVOZ PO ZEMLJAMA PREMA GEOGRAFSKIM
ZONAMA (nastavak)
u 000 KMUVOZ PO ZEMLJAMA PREMA GEOGRAFSKIM
ZONAMA (nastavak)
u 000 KM

	VI 2022	VII 2022	VII 2022 VI 2022	I - VII 2021	I - VII 2022	I-VII 2022 I-VII 2021	VI 2022	VII 2022	VII 2022 VI 2022	I - VII 2021	I - VII 2022	I-VII 2022 I-VII 2021
Rumunija	4.511	4.023	89,2	82.293	40.516	49,2	1.542	1.826	118,4	10.439	13.811	132,3
Slovačka	360	239	66,4	4.201	6.708	159,7	3.488	2.168	62,2	14.209	22.201	156,2
Slovenija	13.697	12.664	92,5	72.342	105.125	145,3	12.918	11.001	85,2	63.886	81.505	127,6
Španija	747	594	79,5	6.291	6.782	107,8	2.914	3.045	104,5	11.883	22.692	191,0
Švedska	2.629	2.276	86,6	10.449	14.561	139,4	1.597	802	50,2	7.535	8.580	113,9
Ujedineno Kraljevstvo	-	-	-	-	-	-	-	-	-	-	-	-
ZEMLJE EFTE	5.432	3.077	56,6	16.798	23.070	137,3	3.405	3.297	96,8	14.228	17.191	120,8
Island	-	-	-	-	25	-	-	-	-	22	60	272,7
Lihtenštajn	2.691	1.178	43,8	3.496	8.395	240,1	263	72	27,4	829	1.418	171,0
Norveška	2.247	1.669	74,3	9.871	11.831	119,9	1.805	2.700	149,6	9.362	12.007	128,3
Švicarska	494	230	46,6	3.431	2.819	82,2	1.337	525	39,3	4.015	3.706	92,3
OSTALE EVROPSKE ZEMLJE	43.545	30.976	71,1	233.237	282.274	121,0	51.638	46.636	90,3	226.620	363.035	160,2
Albanija	4.439	3.975	89,5	25.583	32.963	128,8	165	151	91,5	1.035	796	76,9
Crna Gora	6.886	2.747	39,9	20.005	20.318	101,6	427	764	178,9	5.786	5.933	102,5
Kosovo	769	1.270	165,1	4.194	6.636	158,2	2.425	1.583	65,3	18.086	13.914	76,9
Sjeverna Makedonija	91	-	-	640	208	32,5	9.823	14.343	146,0	25.352	65.181	257,1
Ruska Federacija	20.112	15.157	75,4	113.482	144.882	127,7	16.554	14.744	89,1	72.154	110.651	153,4
Srbija	9.484	5.460	57,6	62.346	62.535	100,3	20.241	12.827	63,4	88.008	151.538	172,2
Turska	1.423	1.684	118,3	5.836	11.774	201,7	1.646	1.141	69,3	5.304	7.964	150,2
Ostale zemlje	341	683	200,3	1.151	2.958	257,0	357	1.083	303,4	10.895	7.058	64,8
AFRIKA	1.279	1.272	99,5	18.606	8.666	46,6	7.533	535	7,1	1.229	10.205	830,3
ZEMLJE SJEVERNE AFRIKE	1.210	1.203	99,4	18.059	7.913	43,8	7.154	323	4,5	898	8.581	955,6
OSTALE AFRIČKE ZEMLJE	69	69	100,0	547	753	137,7	379	212	55,9	331	1.624	490,6
AMERIKA	973	1.802	185,2	5.203	6.096	117,2	27.681	33.825	122,2	49.644	138.096	278,2
ZEMLJE SJEVERNE AMERIKE	944	1.802	190,9	5.034	5.945	118,1	26.108	32.631	125,0	36.836	123.809	336,1
Kanada	128	66	51,6	490	359	73,3	214	160	74,8	250	813	325,2
SAD	816	1.736	212,7	4.544	5.586	122,9	25.894	32.471	125,4	36.586	122.996	336,2
Ostale zemlje	-	-	-	-	-	-	-	-	-	-	-	-
ZEMLJE CENTRALNE AMERIKE I KARIBA	5	-	-	1	5	500,0	409	272	66,5	1.175	1.476	125,6
ZEMLJE JUŽNE AMERIKE	24	-	-	168	146	86,9	1.164	922	79,2	11.633	12.811	110,1
AZIJA	2.195	3.132	142,7	10.767	17.503	162,6	17.750	17.020	95,9	70.213	114.682	163,3
ZEMLJE BLISKOG I SREDNJEG ISTOKA	1.938	2.704	139,5	3.718	9.377	252,2	1.139	383	33,6	3.237	5.254	162,3
OSTALE ZEMLJE AZIJE	257	428	166,5	7.049	8.126	115,3	16.611	16.637	100,2	66.976	109.428	163,4
Indija	38	202	531,6	651	523	80,3	2.126	2.521	118,6	6.869	14.075	204,9
Japan	-	-	-	-	-	-	464	736	158,6	2.641	3.455	130,8
Kina	209	29	13,9	932	1.536	164,8	9.651	10.336	107,1	38.464	61.404	159,6
Malezija	-	-	-	540	-	-	174	65	37,4	1.331	905	68,0
Ostale zemlje	10	197	-	4.926	6.067	123,2	4.196	2.979	71,0	17.671	29.589	167,4
ZEMLJE OKEANIJE I POLARNOG REGIONA	43	190	441,9	1.201	950	79,1	10	140	-	26.934	205	0,8
AUSTRALIJA I NOVI ZELAND	43	190	441,9	1.201	950	79,1	2	16	800,0	26.934	73	0,3
Australija	43	190	441,9	1.174	823	70,1	2	15	750,0	26.929	29	0,1
Novi Zeland	-	-	-	27	127	470,4	-	1	-	5	34	680,0
Ostale zemlje	-	-	-	-	-	-	-	-	-	-	10	-
OSTALE ZEMLJE OKEANIJE I POLARNOG REGIONA	-	-	-	-	-	-	8	124	-	-	132	-
Neraspoređeno	-	-	-	-	-	-	17	-	-	394	249	63,2

Izvor: Baza podataka Uprave za indirektno/neizravno oporezivanje BiH

Prethodni podaci

TURIZAM

TURISTIČKI PROMET ZA JULI / SRPANJ 2022. GODINE
KAPACITETI, TURISTI I NOĆENJA

	Dolasci turista				Noćenja turista			
	VII 2022	VII 2022 VII 2021	I - VII 2022	I - VII 2022 I - VII 2021	VII 2022	VII 2022 VII 2021	I - VII 2022	I - VII 2022 I - VII 2021

DOLASCI I NOĆENJA TURISTA

UKUPNO	169	94,9	1.400	138,5	533	91,3	4.209	122,3
Domaći	121	79,6	929	100,3	375	80,7	2.921	96,1
Strani	48	184,6	471	-	158	132,8	1.288	318,8
BROJ LEŽAJA	242							

DOLASCI I NOĆENJA TURISTA PREMA VRSTAMA OBJEKATA

UKUPNO	169	94,9	1.400	138,5	533	91,3	4.209	122,3
Hoteli i sličan smještaj	134	81,7	1.304	139,6	232	80,6	2.414	177,5
Odmarališta i slični objekti za kraći odmor	35	250,0	96	124,7	301	101,7	1.795	86,2
Kampovi i prostori za kampiranje	-	-	-	-	-	-	-	-
Ostali smještaj	-	-	-	-	-	-	-	-
DOMAĆI	121	79,6	929	100,3	375	80,7	2.921	96,1
Hoteli i sličan smještaj	88	62,9	846	98,6	136	58,9	1.520	123,7
Odmarališta i slični objekti za kraći odmor	33	275,0	83	122,1	239	102,1	1.401	77,4
Kampovi i prostori za kampiranje	-	-	-	-	-	-	-	-
Ostali smještaj	-	-	-	-	-	-	-	-
STRANI	48	184,6	471	-	158	132,8	1.288	318,8
Hoteli i sličan smještaj	46	191,7	458	-	96	168,4	894	-
Odmarališta i slični objekti za kraći odmor	2	100,0	13	144,4	62	100,0	394	144,3
Kampovi i prostori za kampiranje	-	-	-	-	-	-	-	-
Ostali smještaj	-	-	-	-	-	-	-	-

DOLASCI I NOĆENJA TURISTA PREMA NAČINU DOLASKA

	Individualno				Organizirano			
	dolasci turista		noćenje turista		dolasci turista		noćenje turista	
	VII 2022	Struktura %	I-VII 2022	Struktura %	VII 2022	Struktura %	I-VII 2022	Struktura %
UKUPNO	167	98,8	489	91,7	2	1,2	44	8,3
Domaći	119	71,3	331	67,7	2	100,0	44	100,0
Strani	48	28,7	158	32,3	-	-	-	-

SVRHA DOLASKA TURISTA

	Poslovno				Ostalo			
	dolasci turista		noćenje turista		dolasci turista		noćenje turista	
	VII 2022	Struktura %	I-VII 2022	Struktura %	VII 2022	Struktura %	I-VII 2022	Struktura %
UKUPNO	48	28,4	261	49,0	121	71,6	272	51,0
Domaći	36	75,0	242	92,7	85	70,2	133	48,9
Strani	12	25,0	19	7,3	36	29,8	139	51,1

TURIZAM

DOLASCI I NOĆENJA TURISTA PO ZEMLJAMA PREBIVALIŠTA

	Dolasci turista				Noćenja turista			
	VII 2022	VII 2022 VII 2021	I - VII 2022	I - VII 2022 I - VII 2021	VII 2022	VII 2022 VII 2021	I - VII 2022	I - VII 2022 I - VII 2021
UKUPNO STRANI	48	184,6	471	-	158	132,8	1.288	318,8
Austrija	2	28,6	44	366,7	4	20,0	89	296,7
Belgija	1	-	4	-	1	-	7	-
Crna Gora	2	-	23	-	5	-	30	-
Češka	2	200,0	8	-	2	100,0	9	450,0
Francuska	-	-	20	-	-	-	31	-
Grčka	1	-	3	100,0	1	-	3	75,0
Nizozemska	-	-	2	-	-	-	2	-
Hrvatska	5	-	89	-	7	175,0	168	-
Italija	-	-	4	400,0	-	-	6	-
Mađarska	-	-	15	-	-	-	15	-
Sjeverna Makedonija	-	-	2	100,0	-	-	2	100,0
Njemačka	5	-	82	-	14	-	170	-
Poljska	-	-	4	400,0	-	-	4	400,0
Rusija	-	-	-	-	-	-	-	-
Slovačka	2	100,0	2	100,0	2	50,0	2	50,0
Slovenija	3	100,0	15	214,3	12	300,0	27	245,5
Srbija	16	228,6	107	428,0	39	195,0	334	-
Španija / Španjolska	-	-	4	-	-	-	4	-
Švajcarska / Švicarska	-	-	5	-	-	-	7	-
Švedska	5	-	5	-	5	-	5	-
Turska	4	200,0	21	210,0	66	106,5	352	127,1
Ostale evropske zemlje	-	-	2	-	-	-	2	-
Egipat	-	-	2	-	-	-	10	-
Kanada	-	-	-	-	-	-	-	-
SAD	-	-	8	133,3	-	-	9	150,0
Indija	-	-	-	-	-	-	-	-
Iran	-	-	-	-	-	-	-	-
Izrael	-	-	-	-	-	-	-	-

SREDNJOBOSANSKI KANTON

PRIRODNO KRETANJE STANOVNIŠTVA I BRAKOVI

PRIRODNO KRETANJE STANOVNIŠTVA I BRAKOVI PO MJESTU UOBIČAJENOG STANOVANJA

Općina	Ukupno rođeni	Živorodeni			Mrtvorodeni	Mjesto porođaja			Umrli			Od toga						Zaključeni brakovi	Razvedeni brakovi
		ukupno	po spolu			u zdravstvenoj ustanovi	na drugom mjestu		ukupno	po spolu		umrla dojenčad			nasilne smrti				
			muški	ženski			sa stručnom pomoći	bez stručne pomoći		muški	ženski	ukupno	muški	ženski	ukupno	muški	ženski		

Za mjesec juli / srpanj 2022. godine - prvi rezultati

UKUPNO	125	125	74	51	-	125	-	-	197	96	101	3	1	2	-	-	-	181	4
Bugojno	16	16	10	6	-	16	-	-	27	12	15	2	-	2	-	-	-	35	-
Busovača	10	10	5	5	-	10	-	-	6	4	2	-	-	-	-	-	-	5	-
Dobretići	-	-	-	-	-	-	-	-	1	1	-	-	-	-	-	-	-	-	-
Donji Vakuf	8	8	4	4	-	8	-	-	10	5	5	-	-	-	-	-	-	11	-
Fojnica	4	4	3	1	-	4	-	-	9	5	4	-	-	-	-	-	-	10	-
Gornji Vakuf Uskoplje	8	8	4	4	-	8	-	-	17	8	9	-	-	-	-	-	-	12	-
Jajce	7	7	3	4	-	7	-	-	21	11	10	-	-	-	-	-	-	14	-
Kiseljak	6	6	4	2	-	6	-	-	19	9	10	-	-	-	-	-	-	12	3
Kreševo	-	-	-	-	-	-	-	-	8	1	7	-	-	-	-	-	-	3	-
Novi Travnik	24	24	11	13	-	24	-	-	22	10	12	1	1	-	-	-	-	15	-
Travnik	29	29	19	10	-	29	-	-	32	17	15	-	-	-	-	-	-	47	-
Vitez	13	13	11	2	-	13	-	-	25	13	12	-	-	-	-	-	-	17	1

Za period januar / siječanj - juli / srpanj 2022. godine - prvi rezultati

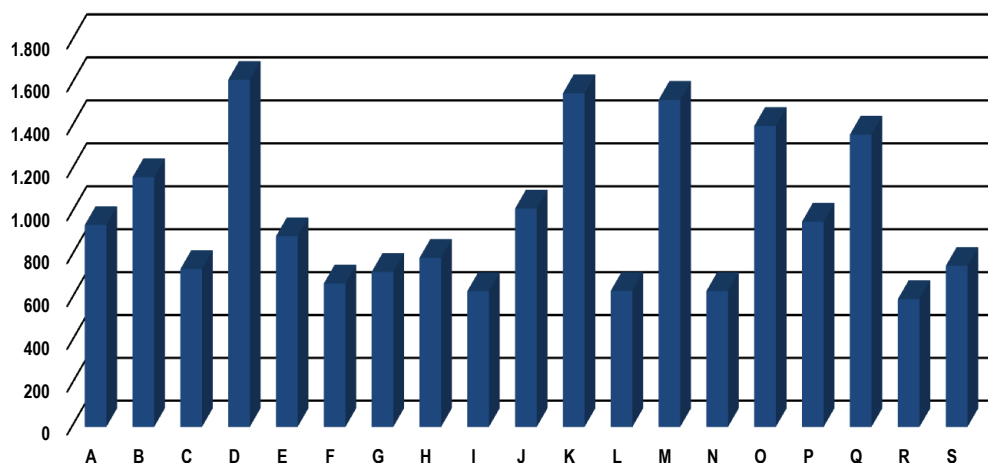
UKUPNO	874	872	483	389	2	874	-	-	1.539	778	761	8	3	5	14	10	4	584	60
Bugojno	122	122	59	63	-	122	-	-	189	94	95	3	-	3	-	-	-	98	6
Busovača	52	52	29	23	-	52	-	-	106	58	48	1	-	1	1	-	1	29	4
Dobretići	1	1	-	1	-	1	-	-	10	5	5	-	-	-	-	-	-	-	-
Donji Vakuf	64	64	36	28	-	64	-	-	80	44	36	-	-	-	2	2	-	27	4
Fojnica	33	33	19	14	-	33	-	-	75	36	39	-	-	-	2	1	1	31	5
Gornji Vakuf Uskoplje	51	51	28	23	-	51	-	-	101	55	46	-	-	-	-	-	-	36	1
Jajce	66	66	40	26	-	66	-	-	132	75	57	-	-	-	2	2	-	47	6
Kiseljak	59	59	32	27	-	59	-	-	124	62	62	1	-	1	1	1	-	38	7
Kreševo	5	5	3	2	-	5	-	-	39	14	25	-	-	-	-	-	-	6	1
Novi Travnik	107	106	57	49	1	107	-	-	153	73	80	2	2	-	2	-	2	55	1
Travnik	221	221	127	94	-	221	-	-	379	184	195	1	1	-	3	3	-	158	17
Vitez	93	92	53	39	1	93	-	-	151	78	73	-	-	-	1	1	-	59	8

PLAĆE

PROSJEČNA MJESEČNA ISPLAĆENA NETO I BRUTO PLAĆA ZAPOSLENIH PO PODRUČJIMA KD BiH 2010

	Prosječna neto plaća u KM					Prosječna bruto plaća u KM				
	Ø 2021	VI 2022	VII 2022	Index VII 2022 Ø 2021	Index VII 2022 VI 2022	Ø 2021	VI 2022	VII 2022	Index VII 2022 Ø 2021	Index VII 2022 VI 2022
UKUPNO	799	891	894	111,9	100,3	1.227	1.360	1.367	111,4	100,5
A Poljoprivreda, šumarstvo i ribolov	943	1.031	942	99,9	91,4	1.437	1.576	1.433	99,7	90,9
B Vađenje ruda i kamena	1.062	1.174	1.165	109,7	99,2	1.716	1.871	1.866	108,7	99,7
C Prerađivačka industrija	651	733	737	113,2	100,5	967	1.089	1.091	112,8	100,2
D Proizvodnja i snabdijevanje električnom energijom, plinom, parom i klimatizacija	1.520	1.698	1.618	106,4	95,3	2.363	2.648	2.511	106,3	94,8
E Snabdijevanje vodom; uklanjanje otpadnih voda, upravljanje otpadom te djelatnosti sanacije okoliša	842	915	890	105,7	97,3	1.304	1.425	1.384	106,1	97,1
F Građevinarstvo	576	676	670	116,3	99,1	868	1.035	1.022	117,7	98,7
G Trgovina na veliko i na malo; popravak motornih vozila i motocikala	649	817	724	111,6	88,6	1.041	1.242	1.113	106,9	89,6
H Prijevoz i skladištenje	739	803	789	106,8	98,3	1.136	1.246	1.223	107,7	98,2
I Djelatnosti pružanja smještaja te pripreme i usluživanja hrane (hotelijerstvo i ugostiteljstvo)	517	615	634	122,6	103,1	788	963	984	124,9	102,2
J Informacije i komunikacije	889	1.050	1.019	114,6	97,0	1.364	1.616	1.578	115,7	97,6
K Finansijske djelatnosti i djelatnosti	1.570	1.548	1.556	99,1	100,5	2.457	2.427	2.438	99,2	100,5
L Poslovanje nekretninama	517	672	636	123,0	94,6	777	993	965	124,2	97,2
M Stručne, naučne i tehničke djelatnosti	890	1.384	1.525	171,3	110,2	1.379	2.158	2.385	173,0	110,5
N Administrativne i pomoćne uslužne djelatnosti	495	597	635	128,3	106,4	748	904	976	130,5	108,0
O Javna uprava i odbrana; obavezno socijalno osiguranje	1.265	1.332	1.403	110,9	105,3	1.956	2.065	2.178	111,3	105,5
P Obrazovanje	870	922	958	110,1	103,9	1.338	1.417	1.476	110,3	104,2
Q Djelatnosti zdravstvene socijalne zaštite	1.199	1.230	1.363	113,7	110,8	1.870	1.927	2.142	114,5	111,2
R Umjetnost, zabava i rekreacija	448	590	597	133,3	101,2	671	896	909	135,5	101,5
S Ostale uslužne djelatnosti	693	806	752	108,5	93,3	1.038	1.210	1.132	109,1	93,6

Prosječna neto plaća u KM, juli / srpanj 2022.



POLJOPRIVREDA, ŠUMARSTVO I RIBOLOV

PROIZVODNJA, PRODAJA I ZALIHE ŠUMSKIH SORTIMENATA

Juli / Srpanj 2022. godine

000 m³

	Proizvodnja				Prodaja		Zalihe (stanje krajem mjeseca) 2022
	VII		I - VII		I - VII		
	2021	2022	2021	2022	2021	2022	
UKUPNO	35	29	272	235	267	233	9
Trupci četinarara/četinjača	10	10	103	97	100	97	2
Jamsko drvo četinarara/četinjača	1	1	8	8	7	8	1
Ostalo dugo drvo četinarara/četinjača	0	0	0	0	0	-	0
Prostorno drvo četinarara/četinjača	4	3	34	28	34	29	1
Trupci lišćara/listača	6	4	39	27	39	27	1
Jamsko drvo lišćara/listača	-	-	-	0	-	-	0
Ostalo dugo drvo lišćara/listača	-	-	-	-	-	-	-
Prostorno drvo lišćara/listača	-	-	0	0	0	0	-
Ogrjevno drvo četinarara/četinjača	0	0	0	0	0	1	0
Ogrjevno drvo lišćara/listača	14	11	87	74	86	72	4
Ostalo grubo obrađeno drvo ¹⁾	-	-	-	-	-	-	-

¹⁾ Uključuje sitno tehničko drvo, cijepane drvene motke i kolje

PRIJEVOZ I SKLADIŠTENJE

CESTOVNI I GRADSKO - PRIGRADSKI PRIJEVOZ

II tromjesečje 2022. godine

	II tromjesečje 2022	I - VI 2022	Index <u>IV-VI 2022</u> I - III 2022	Index <u>IV-VI 2022</u> IV-VI 2021	Index <u>I-VI 2022</u> I-VI 2021
Cestovni prijevoz robe					
Pređeni kilometri vozila, 000	6.714	13.389	100,6	87,7	90,1
Prevezena roba, 000 t	99	193	105,3	106,5	98,0
Tonski kilometri, 000	47.134	88.405	114,2	114,7	110,4
Cestovni prijevoz putnika					
Pređeni kilometri vozila, 000	1.412	2.334	153,1	118,4	114,5
Prevezeni putnici, 000	159	311	105,3	115,7	124,1
Putnički kilometri, 000	10.446	19.060	121,3	121,0	119,2
Gradsko prigradski prijevoz					
Pređeni kilometri vozila ukupno, 000	490	949	106,8	112,1	111,9
Autobusi	490	949	106,8	112,1	111,9
Prevezeni putnici, 000	104	187	125,3	192,6	183,3
Autobusi	104	187	125,3	192,6	183,3

INDUSTRIJA

**INDEKSI INDUSTRIJSKE PROIZVODNJE - UKUPNO
PREMA GIG, PODRUČJIMA I OBLASTIMA KD BIH 2010.**

Juli / Srpanj 2022. godine

	<u>VII 2022</u> Ø 2021	<u>VII 2022</u> VI 2022	<u>VII 2022</u> VII 2021	<u>I-VII 2022</u> I-VII 2021
INDUSTRIJA UKUPNO	97,5	91,6	94,4	106,2
PREMA GLAVNIM INDUSTRIJSKIM GRUPACIJAMA				
AI Intermedijarni proizvodi	101,3	94,8	97,1	100,8
AE Energija	60,2	74,8	74,5	87,7
BB Kapitalni proizvodi	86,2	81,9	77,7	118,4
CD Trajni proizvodi za široku potrošnju	79,5	86,7	90,0	103,6
CN Netrajni proizvodi za široku potrošnju	125,4	100,4	108,7	116,2
PREMA PODRUČJIMA I OBLASTIMA KD-a				
B VAĐENJE RUDA I KAMENA	58,7	77,5	51,4	72,7
05 Vađenje ugljena i lignita	43,9	59,0	41,5	74,7
07 Vađenje metalnih ruda	87,1	108,9	63,2	78,3
08 Vađenje ostalih ruda i kamena	72,9	96,4	63,4	60,5
C PRERAĐIVAČKA INDUSTRIJA	104,5	93,3	98,4	111,0
10 Proizvodnja prehrambenih proizvoda	137,0	95,1	119,8	132,4
11 Proizvodnja pića	135,7	140,1	98,8	95,8
13 Proizvodnja tekstila	60,1	29,8	57,6	133,4
14 Proizvodnja odjeće	98,8	83,8	107,8	117,3
15 Proizvodnja kože i srodnih proizvoda	103,9	89,3	94,5	112,8
16 Prerada drva i proizvoda od drva i pluta, osim namještaja; proizvodnja predmeta od slame i pletarskih materijala	105,9	93,5	92,2	99,4
17 Proizvodnja papira i proizvoda od papira	39,3	117,3	26,3	41,3
18 Štampanje i umnožavanje snimljenih zapisa	289,7	169,9	286,7	152,3
20 Proizvodnja hemikalija i hemijskih proizvoda	91,1	81,9	116,6	98,7
21 Proizvodnja osnovnih farmaceutskih proizvoda i farmaceutskih preparata	192,0	120,2	-*	262,1
22 Proizvodnja proizvoda od gume i plastičnih masa	138,1	91,6	146,6	125,4
23 Proizvodnja ostalih nemetalnih mineralnih proizvoda	105,4	101,4	85,7	102,4
24 Proizvodnja baznih metala	101,9	103,4	108,2	102,2
25 Proizvodnja gotovih metalnih proizvoda, osim mašina i opreme	93,9	78,8	101,1	122,1
28 Proizvodnja mašina i uređaja, d. n.	101,4	111,8	69,8	127,3
29 Motorna vozila, prikolice i poluprikolice	72,0	71,9	30,0	134,8
31 Proizvodnja namještaja	79,9	86,7	90,0	104,5
32 Ostala prerađivačka industrija	41,5	50,5	48,3	66,8
D PROIZVODNJA I SNABDIJEVANJE/OPSKRBA ELEKTRIČNOM ENERGIJOM I PLINOM (OSIM 35.3)¹	67,8	81,4	98,1	93,6
35 Proizvodnja i snabdijevanje/opskrba električnom energijom i plinom (osim 35.3) ¹	67,8	81,4	98,1	93,6

1) Grana djelatnosti 35.3, Proizvodnja i snabdijevanje/opskrba parom i klimatizacija

VANJSKA TRGOVINA

IZVOZ PO PODRUČJIMA KLASIFIKACIJE
DJELATNOSTI KD BiH 2010
u 000 KMUVOZ PO PODRUČJIMA KLASIFIKACIJE
DJELATNOSTI KD BiH 2010
u 000 KM

	VI 2022	VII 2022	<u>VII 2022</u> <u>VI 2022</u>	I - VII 2021	I - VII 2022	<u>I-VII 2022</u> <u>I-VII 2021</u>	VI 2022	VII 2022	<u>VII 2022</u> <u>VI 2022</u>	I - VII 2021	I - VII 2022	<u>I-VII 2022</u> <u>I-VII 2021</u>
UKUPNO	84.518	77.361	91,5	447.387	557.152	124,5	112.437	117.572	104,6	613.222	762.683	124,4
A Poljoprivreda, šumarstvo i ribarstvo	290	10	3,5	1.335	2.715	203,4	4.072	7.906	194,2	26.328	37.544	142,6
B Vađenje rude i kamena	302	314	103,8	1.023	1.804	176,4	349	240	68,9	3.163	6.122	193,6
C Prerađivačka industrija	80.753	75.147	93,1	418.061	523.223	125,2	105.683	106.817	101,1	561.406	696.322	124,0
D Proizvodnja i snabdijevanje električnom energijom, gasom/plinom, parom i klimatizacija	-	-	-	-	-	-	-	-	-	-	-	-
Ostalo	3.173	1.890	59,6	26.949	25.877	96,0	2.333	2.609	111,8	22.300	20.151	90,4
Nerazvrstano po kategorijama	-	-	-	20	3.533	-	-	-	-	26	2.543	-

Izvor: Baza podataka Uprave za indirektno/neizravno oporezivanje BiH

Prethodni podaci

IZVOZ PO SEKTORIMA I ODSJECIMA
SMTK - Rev. 4
u 000 KMUVOZ PO SEKTORIMA I ODSJECIMA
SMTK - Rev. 4
u 000 KM

	VI 2022	VII 2022	<u>VII 2022</u> <u>VI 2022</u>	I - VII 2021	I - VII 2022	<u>I-VII 2022</u> <u>I-VII 2021</u>	VI 2022	VII 2022	<u>VII 2022</u> <u>VI 2022</u>	I - VII 2021	I - VII 2022	<u>I-VII 2022</u> <u>I-VII 2021</u>
UKUPNO	84.518	77.361	91,5	447.387	557.152	124,5	112.437	117.572	104,6	613.222	762.683	124,4
0 HRANA I ŽIVE ŽIVOTINJE	1.387	2.289	165,0	15.458	16.850	109,0	12.491	15.784	126,4	68.722	83.057	120,9
00 Žive životinje	-	-	-	3	1	33,3	860	619	72,0	9.037	9.606	106,3
01 Meso i mesne prerađevine	284	240	84,5	816	1.187	145,5	6.003	4.271	71,1	21.848	25.983	118,9
02 Mlijeko, mliječne prerađevine i jaja	222	276	124,3	2.233	1.843	82,5	41	55	134,1	279	210	75,3
03 Ribe, vodozemci i njihove prerađevine	-	-	-	-	-	-	-	-	-	-	21	-
04 Žitarice i proizvodi od žitarica	35	59	168,6	239	368	154,0	1.132	5.765	509,3	7.954	13.995	175,9
05 Voće i povrće	603	1.620	268,7	11.391	10.863	95,4	881	1.098	124,6	6.162	7.379	119,8
06 Šećer, šećerne prerađevine i med	1	3	300,0	4	6	150,0	42	41	97,6	1.304	542	41,6
07 Kafa, čaj, kakao i začini	9	-	-	122	1.527	-	1.823	1.858	101,9	13.108	14.056	107,2
08 Hrana za životinje	-	-	-	-	-	-	27	73	270,4	446	493	110,5
09 Ostali jestivi proizvodi	233	91	39,1	650	1.055	162,3	1.682	2.004	119,1	8.584	10.772	125,5
1 PIĆA I DUHAN	2.664	3.016	113,2	12.526	14.604	116,6	10.768	11.487	106,7	46.457	53.144	114,4
11 Pića	2.664	3.016	113,2	12.526	14.604	116,6	10.768	11.487	106,7	46.457	53.144	114,4
12 Duhan i proizvodi od duhana	-	-	-	-	-	-	-	-	-	-	-	-
2 SIROVE MATERIJNE NEJESTIVE, OSIM GORIVA	9.186	6.374	69,4	58.309	61.095	104,8	3.805	3.729	98,0	30.318	35.479	117,0
21 Sirove kože i sirovo krzno	203	71	35,0	243	373	153,5	121	40	33,1	1.310	1.236	94,4
22 Uljano sjemenje i plodovi	-	-	-	-	-	-	-	-	-	155	152	98,1
23 Sirovi i sintetički kaučuk	1	-	-	-	2	-	76	86	113,2	276	449	162,7
24 Drvo i pluta	5.671	4.120	72,7	30.063	33.483	111,4	1.226	847	69,1	4.626	8.822	190,7
25 Celuloza i papirni otpaci	235	235	100,0	632	1.602	253,5	-	16	-	2	27	-
26 Sirova tekstilna vlakna i njihovi otpaci	-	-	-	3	5	166,7	12	32	266,7	31	129	416,1
27 Prirodna đubriva i minerali osim goriva	215	194	90,2	1.186	1.168	98,5	349	241	69,1	3.124	5.949	190,4
28 Metalne rude i otpaci od metala	2.861	1.754	61,3	26.136	24.286	92,9	1.978	2.447	123,7	20.536	18.471	89,9
29 Sirovine biljne i životinjske, ostale	-	-	-	46	176	382,6	43	20	46,5	258	244	94,6

VANJSKA TRGOVINA

IZVOZ PO SEKTORIMA I ODSJECIMA
SMTK - Rev. 4 (nastavak)
u 000 KMUVOZ PO SEKTORIMA I ODSJECIMA
SMTK - Rev. 4 (nastavak)
u 000 KM

	VI 2022	VII 2022	VII 2022 VI 2022	I - VII 2021	I - VII 2022	I-VII 2022 I-VII 2021	VI 2022	VII 2022	VII 2022 VI 2022	I - VII 2021	I - VII 2022	I-VII 2022 I-VII 2021
3 MINERALNA GORIVA, MAZIVA I SRODNI PROIZVODI	-	-	-	23	11	47,8	2.444	4.071	166,6	17.726	18.066	101,9
32 Ugajl, koks i briketi	-	-	-	-	-	-	-	-	-	50	190	380,0
33 Nafta i derivati od nafte	-	-	-	23	11	47,8	2.444	4.059	166,1	17.568	17.813	101,4
34 Prirodni i industrijski gas	-	-	-	-	-	-	-	12	-	108	63	58,3
35 Električna energija	-	-	-	-	-	-	-	-	-	-	-	-
4 ULJA, MASTI I VOSKOVI ŽIVOTINJSKOG ILI BILJNOG PORIJEKLA	15	22	146,7	-	65	-	245	355	144,9	2.648	3.206	121,1
41 Životinjska ulja i masti	15	22	146,7	-	65	-	198	42	21,2	262	854	326,0
42 Biljna ulja i masti,sirova i rafinirana	-	-	-	-	-	-	45	306	680,0	2.366	2.064	87,2
43 Prerađena biljna i životinjska ulja i masnoće	-	-	-	-	-	-	2	7	350,0	20	288	-
5 HEMIJSKI/KEMIJSKI PROIZVODI	1.116	754	67,6	5.297	7.649	144,4	10.808	11.035	102,1	49.862	64.194	128,7
51 Organske hemikalije/kemikalije	-	50	-	3	50	-	345	423	122,6	857	2.082	242,9
52 Anorganske hemikalije/kemikalije	-	-	-	1.181	712	60,3	59	38	64,4	370	517	139,7
53 Boje i štavila	13	17	130,8	54	104	192,6	973	780	80,2	4.446	5.114	115,0
54 Medicinski i farmaceutski proizvodi	17	54	317,6	71	168	236,6	34	127	373,5	275	561	204,0
55 Toaletni proizvodi i proizvodi za čišćenje	253	260	102,8	1.386	1.563	112,8	1.903	2.689	141,3	12.012	15.460	128,7
56 Vještačka đubriva	-	-	-	-	-	-	102	2	2,0	130	187	143,8
57 Plastične mase u primarnim oblicima	-	-	-	158	73	46,2	3.780	2.616	69,2	10.840	17.170	158,4
58 Plastične mase,ne-primarni oblici	816	343	42,0	2.244	4.666	207,9	2.877	3.457	120,2	15.981	18.393	115,1
59 Ostale hemikalije/kemikalije	17	30	176,5	200	313	156,5	735	903	122,9	4.951	4.710	95,1
6 INDUSTRIJSKI PROIZVODI, RAZVRSTANI UGLAVNOM PO VRSTI SIROVINA	18.904	16.925	89,5	84.006	113.359	134,9	34.460	35.719	103,7	192.021	253.249	131,9
61 Koža, krzno i proizvodi od kože i krzna	329	206	62,6	2.686	2.976	110,8	3.272	2.507	76,6	22.537	23.243	103,1
62 Guma i gumeni proizvodi	35	150	428,6	487	625	128,3	684	501	73,2	3.132	3.344	106,8
63 Proizvodi od drveta, osim namještaja	5.775	4.617	79,9	25.383	32.835	129,4	2.019	2.205	109,2	10.485	11.512	109,8
64 Papir, ljepenka i ostali slični proizvodi	77	127	164,9	581	499	85,9	1.263	1.769	140,1	9.070	11.136	122,8
65 Predivo, tkanine i tekstilni proizvodi	1.177	1.311	111,4	6.254	8.082	129,2	6.280	6.300	100,3	39.335	45.469	115,6
66 Proizvodi od nemetalnih minerala	1.869	1.851	99,0	6.905	10.781	156,1	4.517	4.567	101,1	18.151	27.461	151,3
67 Željezo i čelik	9	162	-	938	934	99,6	8.953	7.946	88,8	40.923	69.398	169,6
68 Obojeni metali	31	21	67,7	1.261	515	40,8	3.904	6.135	157,1	23.187	33.843	146,0
69 Metalni proizvodi	9.602	8.480	88,3	39.511	56.112	142,0	3.568	3.789	106,2	25.201	27.843	110,5
7 MAŠINE/STROJEVI I TRANSPORTNA SREDSTVA	16.002	15.200	95,0	86.665	114.341	131,9	22.042	22.793	103,4	118.755	144.334	121,5
71 Pogonske mašine i oprema	2	1	50,0	84	212	252,4	197	177	89,8	1.582	2.695	170,4
72 Mašine specijalizirane za određene industrije	5.898	5.360	90,9	28.863	40.035	138,7	2.651	3.366	127,0	14.932	17.417	116,6
73 Mašine za obradu metala	322	464	144,1	2.088	2.884	138,1	456	955	209,4	3.585	4.519	126,1
74 Ostale industrijske mašine i dijelovi	1.193	1.730	145,0	10.079	10.983	109,0	6.335	6.340	100,1	21.385	33.122	154,9
75 Kancelarijske mašine i mašine za automatsku obradu podataka	19	90	473,7	392	368	93,9	2.290	2.789	121,8	12.549	17.851	142,3
76 Telekomunikacijski aparati i aparati za snimanje zvuka	15	25	166,7	212	147	69,3	4.242	3.175	74,8	20.500	20.900	102,0
77 Električne mašine, aparati i uređaji	130	137	105,4	785	778	99,1	2.758	2.756	99,9	20.620	25.054	121,5
78 Drumska vozila	8.356	7.325	87,7	43.821	58.562	133,6	3.113	3.173	101,9	23.412	22.695	96,9
79 Ostala transportna vozila	67	68	101,5	341	372	109,1	-	62	-	190	81	42,6
8 RAZNI INDUSTRIJSKI PROIZVODI	35.244	32.781	93,0	185.083	225.645	121,9	15.374	12.599	82,0	86.687	105.422	121,6
81 Montažne zgrade, sanitarni, rasvjetni i grijaći uređaji	4.569	3.863	84,5	15.250	25.269	165,7	810	367	45,3	5.661	5.638	99,6
82 Namještaj i njegovi dijelovi	5.648	6.442	114,1	40.583	41.460	102,2	1.666	1.855	111,3	8.943	10.358	115,8
83 Torbe, tašne, neseseri i slični proizvodi	257	276	107,4	1.666	2.157	129,5	44	20	45,5	930	1.185	127,4
84 Odjeća	4.992	5.069	101,5	29.168	39.108	134,1	3.059	1.591	52,0	20.409	19.825	97,1
85 Obuća	16.608	14.733	88,7	83.264	99.994	120,1	4.131	3.872	93,7	19.173	30.851	160,9
87 Naučni i kontrolni instrumenti	31	19	61,3	87	205	235,6	330	246	74,5	2.265	3.316	146,4
88 Fotografski i optički proizvodi, satovi	5	-	-	10	19	190,0	134	240	179,1	937	1.242	132,6
89 Ostali industrijski proizvodi	3.134	2.379	75,9	15.055	17.433	115,8	5.200	4.408	84,8	28.369	33.007	116,3
9 Proizvodi, nerazvrstani po kategorijama	-	-	-	20	3.533	-	-	-	-	26	2.532	-

Izvor: Baza podataka Uprave za indirektno/neizravno oporezivanje BiH

Prethodni podaci

VANJSKA TRGOVINA

IZVOZ PREMA MEĐUNARODNOJ KLASIFIKACIJI
EKONOMSKE NAMJENE PROIZVODA (BEC) Rev. 4
u 000 KMUVOZ PREMA MEĐUNARODNOJ KLASIFIKACIJI
EKONOMSKE NAMJENE PROIZVODA (BEC) Rev. 4
u 000 KM

	VI 2022	VII 2022	<u>VII 2022</u> VI 2022	I - VII 2021	I - VII 2022	<u>I-VII 2022</u> I-VII 2021	VI 2022	VII 2022	<u>VII 2022</u> VI 2022	I - VII 2021	I - VII 2022	<u>I-VII 2022</u> I-VII 2021
UKUPNO	84.518	77.361	91,5	447.387	557.152	124,5	112.437	117.572	104,6	613.222	762.683	124,4
1. Hrana i pića	4.051	5.305	131,0	27.984	31.454	112,4	22.981	27.507	119,7	117.271	137.895	117,6
2. Industrijski materijali	27.713	23.434	84,6	140.387	175.566	125,1	47.759	47.609	99,7	260.004	337.210	129,7
3. Goriva i maziva	922	738	80,0	5.905	5.269	89,2	2.469	4.144	167,8	17.987	18.321	101,9
4. Kapitalni proizvodi (osim transportnih sredstava), dijelovi i pribor	12.432	11.255	90,5	57.393	79.693	138,9	16.799	17.915	106,6	85.081	111.105	130,6
5. Transportna sredstva, njihovi dijelovi i pribor	8.423	7.408	87,9	44.183	58.960	133,4	3.491	3.857	110,5	26.261	25.904	98,6
6. Proizvodi za široku potrošnju	30.790	29.221	94,9	168.777	201.427	119,3	18.938	16.540	87,3	105.863	129.296	122,1
7. Proizvodi, drugdje nespomenuti	187	-	-	2.758	4.783	173,4	-	-	-	755	2.952	391,0

Izvor: Baza podataka Uprave za indirektno/neizravno oporezivanje BiH

Prethodni podaci

IZVOZ PO ZEMLJAMA PREMA GEOGRAFSKIM
ZONAMA
u 000 KMUVOZ PO ZEMLJAMA PREMA GEOGRAFSKIM
ZONAMA
u 000 KM

	VI 2022	VII 2022	<u>VII 2022</u> VI 2022	I - VII 2021	I - VII 2022	<u>I-VII 2022</u> I-VII 2021	VI 2022	VII 2022	<u>VII 2022</u> VI 2022	I - VII 2021	I - VII 2022	<u>I-VII 2022</u> I-VII 2021
UKUPNO	84.518	77.361	91,5	447.387	557.152	124,5	112.437	117.572	104,6	613.222	762.683	124,4
ZEMLJE EU	78.005	71.079	91,1	383.916	506.871	132,0	71.535	82.423	115,2	415.252	497.748	119,9
Austrija	9.494	8.562	90,2	40.313	54.889	136,2	4.692	3.846	82,0	20.995	28.771	137,0
Belgija	133	326	245,1	1.557	1.599	102,7	526	551	104,8	1.978	3.020	152,7
Bugarska	101	215	212,9	3.191	677	21,2	557	784	140,8	5.074	3.993	78,7
Češka	418	898	214,8	6.250	6.060	97,0	1.047	1.245	118,9	5.912	7.118	120,4
Kipar	-	-	-	-	-	-	-	-	-	3	-	-
Danska	804	1.028	127,9	3.065	5.104	166,5	14	118	842,9	691	555	80,3
Estonija	-	-	-	-	-	-	-	-	-	-	5	-
Finska	-	-	-	7	-	-	17	402	-	185	610	329,7
Francuska	2.452	2.897	118,1	11.212	19.273	171,9	1.519	1.486	97,8	7.369	10.559	143,3
Grčka	267	90	33,7	180	475	263,9	436	421	96,6	3.399	4.623	136,0
Hrvatska	9.539	7.853	82,3	41.469	53.190	128,3	11.165	16.185	145,0	54.317	69.390	127,8
Irska	-	-	-	-	7	-	44	53	120,5	291	303	104,1
Italija	15.628	13.892	88,9	90.448	100.851	111,5	18.591	22.568	121,4	142.534	151.219	106,1
Latvija (Letonija)	181	169	93,4	860	1.771	205,9	-	-	-	297	298	100,3
Litvanija	40	118	295,0	33	157	475,8	-	73	-	757	113	14,9
Luksemburg	6.761	6.026	89,1	37.716	49.732	131,9	56	87	155,4	404	624	154,5
Mađarska	763	681	89,3	1.183	4.192	354,4	2.430	2.702	111,2	14.113	17.684	125,3
Malta	-	-	-	-	-	-	-	-	-	1	2	200,0
Nizozemska	188	166	88,3	1.336	1.241	92,9	1.415	1.909	134,9	7.264	9.732	134,0
Njemačka	18.420	17.070	92,7	82.720	124.398	150,4	14.981	15.683	104,7	64.207	92.362	143,9
Poljska	1.170	1.109	94,8	7.619	8.077	106,0	4.349	4.288	98,6	20.796	28.596	137,5
Portugal	549	500	91,1	-	1.480	-	182	300	164,8	1.228	2.419	197,0

VANJSKA TRGOVINA

IZVOZ PO ZEMLJAMA PREMA GEOGRAFSKIM
ZONAMA (nastavak)
u 000 KMUVOZ PO ZEMLJAMA PREMA GEOGRAFSKIM
ZONAMA (nastavak)
u 000 KM

	VI 2022	VII 2022	<u>VII 2022</u> <u>VI 2022</u>	I - VII 2021	I - VII 2022	<u>I-VII 2022</u> <u>I-VII 2021</u>	VI 2022	VII 2022	<u>VII 2022</u> <u>VI 2022</u>	I - VII 2021	I - VII 2022	<u>I-VII 2022</u> <u>I-VII 2021</u>
Rumunija	1.162	744	64,0	1.448	6.676	461,0	1.284	770	60,0	5.320	8.096	152,2
Slovačka	312	545	174,7	1.173	2.529	215,6	624	564	90,4	16.892	8.385	49,6
Slovenija	7.190	6.194	86,1	39.639	49.179	124,1	6.506	7.355	113,0	32.832	41.010	124,9
Španija	856	600	70,1	3.974	3.786	95,3	735	699	95,1	3.802	4.772	125,5
Švedska	1.577	1.396	88,5	8.523	11.528	135,3	365	334	91,5	4.591	3.419	74,5
Ujedineno Kraljevstvo	-	-	-	-	-	-	-	-	-	-	70	-
ZEMLJE EFTE	2.325	1.301	56,0	14.354	13.302	92,7	1.436	1.559	108,6	6.334	10.712	169,1
Island	-	-	-	200	-	-	-	-	-	-	-	-
Lihtenštajn	22	84	381,8	277	360	130,0	377	574	152,3	37	4.626	-
Norveška	1.410	590	41,8	8.626	7.901	91,6	729	853	117,0	5.433	4.600	84,7
Švicarska	893	627	70,2	5.251	5.041	96,0	330	132	40,0	864	1.486	172,0
OSTALE EVROPSKE ZEMLJE	3.915	4.701	120,1	43.535	33.386	76,7	14.653	12.515	85,4	85.873	107.974	125,7
Albanija	600	664	110,7	2.368	4.059	171,4	38	51	134,2	490	456	93,1
Crna Gora	300	380	126,7	833	1.673	200,8	48	-	-	643	128	19,9
Kosovo	341	565	165,7	2.288	3.067	134,0	1.120	1.073	95,8	3.428	5.599	163,3
Sjeverna Makedonija	-	-	-	5	220	-	167	335	200,6	4.201	5.215	124,1
Ruska Federacija	2.301	2.554	111,0	20.195	18.511	91,7	5.195	4.236	81,5	34.690	43.001	124,0
Srbija	333	220	66,1	792	1.921	242,6	7.425	6.122	82,5	38.287	48.604	126,9
Turska	27	318	-	17.054	3.922	23,0	362	412	113,8	1.634	2.218	135,7
Ostale zemlje	13	-	-	-	13	-	298	286	96,0	2.500	2.753	110,1
AFRIKA	30	26	86,7	873	750	85,9	636	440	69,2	1.404	2.954	210,4
ZEMLJE SJEVERNE AFRIKE	-	1	-	527	452	85,8	332	255	76,8	834	2.104	252,3
OSTALE AFRIČKE ZEMLJE	30	25	83,3	346	298	86,1	304	185	60,9	570	850	149,1
AMERIKA	-	79	-	884	957	108,3	1.329	1.536	115,6	9.788	10.905	111,4
ZEMLJE SJEVERNE AMERIKE	-	79	-	884	957	108,3	442	406	91,9	2.572	3.220	125,2
Kanada	-	-	-	227	14	6,2	16	13	81,3	99	423	427,3
SAD	-	79	-	657	943	143,5	426	393	92,3	2.473	2.797	113,1
Ostale zemlje	-	-	-	-	-	-	-	-	-	-	-	-
ZEMLJE CENTRALNE AMERIKE I KARIBA	-	-	-	-	-	-	191	255	133,5	1.363	1.784	130,9
ZEMLJE JUŽNE AMERIKE	-	-	-	-	-	-	696	875	125,7	5.853	5.901	100,8
AZIJA	243	175	72,0	3.754	1.838	49,0	22.848	19.081	83,5	94.504	132.175	139,9
ZEMLJE BLISKOG I SREDNJEG ISTOKA	243	175	72,0	3.613	1.802	49,9	394	1.855	470,8	4.456	5.950	133,5
OSTALE ZEMLJE AZIJE	-	-	-	141	36	25,5	22.454	17.226	76,7	90.048	126.225	140,2
Indija	-	-	-	49	-	-	1.065	646	60,7	5.291	6.531	123,4
Japan	-	-	-	-	-	-	182	166	91,2	1.681	1.492	88,8
Kina	-	-	-	-	36	-	18.103	14.791	81,7	66.037	101.012	153,0
Malezija	-	-	-	-	-	-	40	212	530,0	457	377	82,5
Ostale zemlje	-	-	-	92	-	-	3.064	1.411	46,1	16.582	16.813	101,4
ZEMLJE OKEANIJE I POLARNOG REGIONA	-	-	-	71	48	67,6	-	-	-	26	22	84,6
AUSTRALIJA I NOVI ZELAND	-	-	-	71	48	67,6	-	-	-	26	8	30,8
Australija	-	-	-	71	48	67,6	-	-	-	26	-	-
Novi Zeland	-	-	-	-	-	-	-	-	-	-	8	-
Ostale zemlje	-	-	-	-	-	-	-	-	-	-	-	-
OSTALE ZEMLJE OKEANIJE I POLARNOG REGIONA	-	-	-	-	-	-	-	-	-	-	14	-
Neraspoređeno	-	-	-	-	-	-	-	18	-	41	193	470,7

Izvor: Baza podataka Uprave za indirektno/neizravno oporezivanje BiH

Prethodni podaci

TURIZAM

TURISTIČKI PROMET ZA JULI / SRPANJ 2022. GODINE
KAPACITETI, TURISTI I NOĆENJA

	Dolasci turista				Noćenja turista			
	VII 2022	VII 2022 VII 2021	I - VII 2022	I - VII 2022 I - VII 2021	VII 2022	VII 2022 VII 2021	I - VII 2022	I - VII 2022 I - VII 2021

DOLASCI I NOĆENJA TURISTA

UKUPNO	6.671	97,6	30.116	105,5	12.481	105,6	53.622	103,9
Domaći	3.065	100,4	16.765	83,4	5.691	110,3	28.576	79,7
Strani	3.606	95,4	13.351	158,0	6.790	101,9	25.046	159,4
BROJ LEŽAJA	2.263							

DOLASCI I NOĆENJA TURISTA PREMA VRSTAMA OBJEKATA

UKUPNO	6.671	97,6	30.116	105,5	12.481	105,6	53.622	103,9
Hoteli i sličan smještaj	6.124	94,9	28.426	104,2	11.685	102,6	51.067	102,9
Odmarališta i slični objekti za kraći odmor	286	246,6	1.122	125,6	505	358,2	1.869	122,2
Kampovi i prostori za kampiranje	261	100,0	568	152,3	291	100,0	686	151,4
Ostali smještaj	-	-	-	-	-	-	-	-
DOMAĆI	3.065	100,4	16.765	83,4	5.691	110,3	28.576	79,7
Hoteli i sličan smještaj	2.825	97,3	16.020	83,5	5.238	105,2	27.197	79,1
Odmarališta i slični objekti za kraći odmor	168	218,2	660	80,9	374	370,3	1.287	92,7
Kampovi i prostori za kampiranje	72	100,0	85	85,9	79	100,0	92	79,3
Ostali smještaj	-	-	-	-	-	-	-	-
STRANI	3.606	95,4	13.351	158,0	6.790	101,9	25.046	159,4
Hoteli i sličan smještaj	3.299	92,9	12.406	153,2	6.447	100,6	23.870	156,6
Odmarališta i slični objekti za kraći odmor	118	302,6	462	-	131	327,5	582	412,8
Kampovi i prostori za kampiranje	189	100,0	483	176,3	212	100,0	594	176,3
Ostali smještaj	-	-	-	-	-	-	-	-

DOLASCI I NOĆENJA TURISTA PREMA NAČINU DOLASKA

	Individualno				Organizirano			
	dolasci turista		noćenje turista		dolasci turista		noćenje turista	
	VII 2022	Struktura %	I-VII 2022	Struktura %	VII 2022	Struktura %	I-VII 2022	Struktura %
UKUPNO	6.388	95,8	11.733	94,0	283	4,2	748	6,0
Domaći	2.890	45,2	5.318	45,3	175	61,8	373	49,9
Strani	3.498	54,8	6.415	54,7	108	38,2	375	50,1

SVRHA DOLASKA TURISTA

	Poslovno				Ostalo			
	dolasci turista		noćenje turista		dolasci turista		noćenje turista	
	VII 2022	Struktura %	I-VII 2022	Struktura %	VII 2022	Struktura %	I-VII 2022	Struktura %
UKUPNO	504	7,6	699	5,6	6.167	92,4	11.782	94,4
Domaći	324	64,3	398	56,9	2.741	44,4	5.293	44,9
Strani	180	35,7	301	43,1	3.426	55,6	6.489	55,1

TURIZAM

DOLASCI I NOĆENJA TURISTA PO ZEMLJAMA PREBIVALIŠTA

	Dolasci turista				Noćenja turista			
	VII 2022	VII 2022 VII 2021	I - VII 2022	I - VII 2022 I - VII 2021	VII 2022	VII 2022 VII 2021	I - VII 2022	I - VII 2022 I - VII 2021
UKUPNO STRANI	3.606	95,4	13.351	158,0	6.790	101,9	25.046	159,4
Albanija	-	-	9	28,1	-	-	20	62,5
Austrija	147	154,7	549	214,5	236	191,9	1.092	255,1
Belgija	46	92,0	91	168,5	55	65,5	128	145,5
Bugarska	5	-	32	114,3	6	-	83	150,9
Crna Gora	17	130,8	91	159,7	21	105,0	122	132,6
Češka	66	200,0	237	364,6	81	207,7	282	296,8
Danska	24	114,3	39	47,6	28	121,7	65	64,4
Estonija	-	-	-	-	-	-	-	-
Finska	-	-	6	120,0	-	-	6	50,0
Francuska	61	132,6	169	244,9	77	120,3	239	271,6
Grčka	2	-	8	-	2	-	14	-
Nizozemska	151	247,5	484	474,5	319	384,3	1.098	-
Hrvatska	458	140,5	3.450	284,0	852	107,6	7.081	246,3
Irska	-	-	-	-	-	-	-	-
Island	3	-	3	300,0	12	-	12	-
Italija	58	113,7	199	120,6	110	107,8	377	60,5
Kipar	-	-	2	200,0	-	-	2	50,0
Latvija	-	-	2	-	-	-	3	-
Litvanija	11	-	34	-	12	-	49	-
Luksemburg	-	-	7	50,0	-	-	7	24,1
Mađarska	56	243,5	263	-	67	163,4	287	486,4
Sjeverna Makedonija	4	80,0	36	102,9	7	87,5	65	101,6
Malta	-	-	2	-	-	-	3	-
Norveška	15	125,0	29	207,1	51	159,4	75	197,4
Njemačka	227	130,5	998	256,6	474	132,8	2.226	239,6
Poljska	73	235,5	253	320,3	101	297,1	314	225,9
Portugal / Portugalija	-	-	4	66,7	-	-	9	150,0
Rumunija / Rumunjska	3	-	25	416,7	5	-	70	318,2
Rusija	-	-	16	47,1	-	-	52	96,3
Slovačka	16	-	46	-	17	-	54	-
Slovenija	172	189,0	993	402,0	234	181,4	1.632	404,0
Srbija	139	105,3	771	123,0	290	121,3	1.448	138,3
Španija / Španjolska	1	50,0	21	105,0	1	20,0	35	106,1
Švajcarska / Švicarska	89	148,3	261	215,7	204	150,0	571	220,5
Švedska	64	188,2	125	290,7	108	171,4	228	292,3

TURIZAM

DOLASCI I NOĆENJA TURISTA PO ZEMLJAMA PREBIVALIŠTA (nastavak)

	Dolasci turista				Noćenja turista			
	VII 2022	VII 2022 VII 2021	I - VII 2022	I - VII 2022 I - VII 2021	VII 2022	VII 2022 VII 2021	I - VII 2022	I - VII 2022 I - VII 2021
Turska	39	70,9	142	77,2	371	212,0	559	78,6
Ujedinjeno Kraljevstvo	28	164,7	86	330,8	46	230,0	147	420,0
Ukrajina	10	83,3	13	46,4	11	91,7	14	32,6
Ostale evropske zemlje	5	-	34	-	98	-	141	-
Egipat	2	28,6	6	60,0	3	13,6	9	36,0
Južnoafrička Republika	-	-	1	20,0	-	-	12	200,0
Ostale afričke zemlje	3	42,9	40	17,4	13	118,2	64	24,3
Kanada	5	71,4	23	328,6	10	83,3	33	275,0
SAD	77	160,4	215	202,8	178	225,3	391	258,9
Ostale sjeverno - američke zemlje	-	-	9	128,6	-	-	9	75,0
Brazil	9	-	11	275,0	30	-	32	457,1
Ostale zemlje Južne i Srednje Amerike	3	30,0	28	280,0	15	136,4	69	-
Bahrein	25	34,3	210	136,4	48	34,3	598	236,4
Indija	9	-	12	400,0	19	-	28	254,6
Iran	-	-	-	-	-	-	-	-
Izrael	6	85,7	21	91,3	7	50,0	30	54,6
Japan	1	-	3	-	1	-	3	-
Južna Koreja	4	-	4	-	4	-	4	-
Katar	61	80,3	93	75,0	131	89,7	175	85,0
Narodna Republika Kina	4	100,0	6	60,0	4	100,0	8	12,9
Kuvajt	172	71,7	303	103,1	223	53,1	447	86,8
Malezija	-	-	18	450,0	-	-	20	333,3
Oman	129	252,9	376	351,4	241	408,5	560	437,5
Saudijska Arabija	871	93,6	1.889	126,0	1.513	95,5	3.016	119,2
Ujedinjeni Arapski Emirati	209	23,3	488	28,8	393	26,8	793	29,8
Ostale azijske zemlje	21	46,7	54	75,0	48	63,2	112	91,1
Australija	5	-	10	333,3	13	-	22	366,7
Novi Zeland	-	-	-	-	-	-	-	-
Ostale zemlje Okeanije	-	-	1	100,0	-	-	1	50,0

HERCEGOVAČKO - NERETVANSKI KANTON

PRIRODNO KRETANJE STANOVNIŠTVA I BRAKOVI

PRIRODNO KRETANJE STANOVNIŠTVA I BRAKOVI PO MJESTU UOBIČAJENOG STANOVANJA

Općina	Ukupno rođeni	Živo rođeni			Mrtvo rođeni	Mjesto porođaja			Umrli			Od toga						Zaključeni brakovi	Razvedeni brakovi
		ukupno	po spolu			u zdravstvenoj ustanovi	na drugom mjestu		ukupno	po spolu		umrla dojenčad			nasilne smrti				
			muški	ženski			sa stručnom pomoći	bez stručne pomoći		muški	ženski	ukupno	muški	ženski	ukupno	muški	ženski		

Za mjesec juli / srpanj 2022. godine - prvi rezultati

UKUPNO	152	152	81	71	-	152	-	-	172	79	93	1	-	1	2	2	-	124	4
Čitluk	16	16	10	6	-	16	-	-	17	6	11	-	-	-	-	-	-	7	-
Grad Čapljina	15	15	11	4	-	15	-	-	15	9	6	-	-	-	-	-	-	13	-
Grad Mostar	92	92	47	45	-	92	-	-	97	46	51	1	-	1	2	2	-	54	3
Jablanica	7	7	2	5	-	7	-	-	9	3	6	-	-	-	-	-	-	6	-
Grad Konjic	12	12	4	8	-	12	-	-	19	8	11	-	-	-	-	-	-	25	-
Neum	1	1	1	-	-	1	-	-	-	-	-	-	-	-	-	-	-	-	-
Prozor	5	5	3	2	-	5	-	-	9	6	3	-	-	-	-	-	-	5	-
Ravno	-	-	-	-	-	-	-	-	-	-	-	-	-	-	-	-	-	-	-
Grad Stolac	4	4	3	1	-	4	-	-	6	1	5	-	-	-	-	-	-	14	1

Za period januar / siječanj - juli / srpanj 2022. godine - prvi rezultati

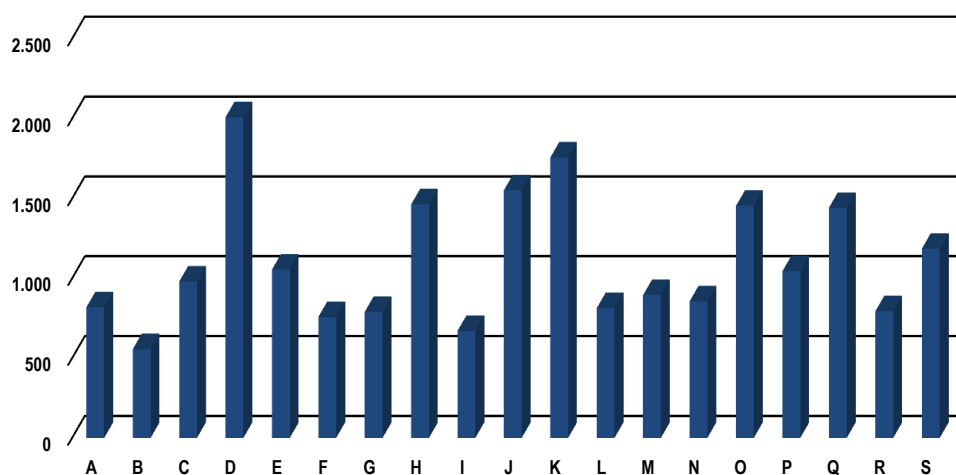
UKUPNO	818	818	440	378	-	816	2	-	1.474	737	737	6	4	2	5	3	2	434	46
Čitluk	97	97	57	40	-	97	-	-	118	57	61	-	-	-	-	-	-	37	1
Grad Čapljina	78	78	43	35	-	78	-	-	178	89	89	-	-	-	-	-	-	50	4
Grad Mostar	477	477	254	223	-	475	2	-	758	389	369	6	4	2	4	3	1	205	39
Jablanica	39	39	21	18	-	39	-	-	58	23	35	-	-	-	-	-	-	29	-
Grad Konjic	51	51	25	26	-	51	-	-	176	78	98	-	-	-	1	-	1	69	-
Neum	11	11	7	4	-	11	-	-	-	-	-	-	-	-	-	-	-	-	-
Prozor	40	40	16	24	-	40	-	-	89	53	36	-	-	-	-	-	-	25	-
Ravno	1	1	1	-	-	1	-	-	-	-	-	-	-	-	-	-	-	-	-
Grad Stolac	24	24	16	8	-	24	-	-	97	48	49	-	-	-	-	-	-	19	2

PLAĆE

PROSJEČNA MJESEČNA ISPLAĆENA NETO I BRUTO PLAĆA ZAPOSLENIH PO PODRUČJIMA KD BiH 2010

	Prosječna neto plaća u KM					Prosječna bruto plaća u KM				
	Ø 2021	VI 2022	VII 2022	Index VII 2022 Ø 2021	Index VII 2022 VI 2022	Ø 2021	VI 2022	VII 2022	Index VII 2022 Ø 2021	Index VII 2022 VI 2022
UKUPNO	1.080	1.197	1.198	110,9	100,1	1.689	1.864	1.865	110,4	100,1
A Poljoprivreda, šumarstvo i ribolov	717	845	827	115,3	97,9	1.164	1.289	1.266	108,8	98,2
B Vađenje ruda i kamena	451	542	594	131,7	109,6	680	846	895	131,6	105,8
C Prerađivačka industrija	810	955	924	114,1	96,8	1.238	1.466	1.416	114,4	96,6
D Proizvodnja i snabdijevanje električnom energijom, plinom, parom i klimatizacija	1.833	1.965	1.898	103,5	96,6	2.967	3.186	3.079	103,8	96,6
E Snabdijevanje vodom; uklanjanje otpadnih voda, upravljanje otpadom te djelatnosti sanacije okoliša	1.007	1.081	1.048	104,1	96,9	1.552	1.639	1.612	103,9	98,4
F Građevinarstvo	638	743	737	115,5	99,2	966	1.136	1.125	116,5	99,0
G Trgovina na veliko i na malo; popravak motornih vozila i motocikala	700	798	799	114,1	100,1	1.071	1.223	1.224	114,3	100,1
H Prijevoz i skladištenje	1.284	1.471	1.550	120,7	105,4	1.995	2.298	2.421	121,4	105,4
I Djelatnosti pružanja smještaja te pripreme i usluživanja hrane (hotelijerstvo i ugostiteljstvo)	596	706	699	117,3	99,0	904	1.084	1.073	118,7	99,0
J Informacije i komunikacije	1.527	1.589	1.563	102,4	98,4	2.405	2.490	2.449	101,8	98,4
K Finansijske djelatnosti i djelatnosti	1.859	1.820	1.773	95,4	97,4	2.914	2.847	2.783	95,5	97,8
L Poslovanje nekretninama	699	824	833	119,2	101,1	1.067	1.266	1.281	120,1	101,2
M Stručne, naučne i tehničke djelatnosti	675	940	946	140,1	100,6	1.051	1.456	1.441	137,1	99,0
N Administrativne i pomoćne uslužne djelatnosti	677	907	927	136,9	102,2	1.035	1.399	1.430	138,2	102,2
O Javna uprava i odbrana; obavezno socijalno osiguranje	1.403	1.467	1.510	107,6	102,9	2.179	2.281	2.350	107,8	103,0
P Obrazovanje	999	1.145	1.211	121,2	105,8	1.543	1.777	1.880	121,8	105,8
Q Djelatnosti zdravstvene socijalne zaštite	1.318	1.450	1.420	107,7	97,9	2.119	2.276	2.228	105,1	97,9
R Umjetnost, zabava i rekreacija	650	952	819	126,0	86,0	1.175	1.456	1.250	106,4	85,9
S Ostale uslužne djelatnosti	1.032	1.191	1.179	114,2	99,0	1.592	1.842	1.829	114,9	99,3

prosječna neto plaća u KM, juli / srpanj 2022.



POLJOPRIVREDA, ŠUMARSTVO I RIBOLOV

PROIZVODNJA, PRODAJA I ZALIHE ŠUMSKIH SORTIMENATA

Juli / Srpanj 2022. godine

000 m³

	Proizvodnja				Prodaja		Zalihe (stanje krajem mjeseca) 2022
	VII		I - VII		I -VII		
	2021	2022	2021	2022	2021	2022	
UKUPNO	6	4	36	40	34	38	16
Trupci četinarara/četinjača	0	0	3	4	3	4	0
Jamsko drvo četinarara/četinjača	-	0	-	0	-	0	-
Ostalo dugo drvo četinarara/četinjača	-	-	-	-	-	-	-
Prostorno drvo četinarara/četinjača	0	0	1	2	1	2	0
Trupci lišćara/listača	1	1	12	11	12	11	0
Jamsko drvo lišćara/listača	-	-	-	-	-	-	-
Ostalo dugo drvo lišćara/listača	-	-	-	-	-	-	-
Prostorno drvo lišćara/listača	-	-	-	-	-	-	-
Ogrjevno drvo četinarara/četinjača	-	-	-	-	-	-	-
Ogrjevno drvo lišćara/listača	4	3	20	22	19	21	16
Ostalo grubo obrađeno drvo ¹⁾	-	-	-	-	-	-	-

¹⁾ Uključuje sitno tehničko drvo, cijepane drvene motke i kolje

PRIJEVOZ I SKLADIŠTENJE

CESTOVNI I GRADSKO - PRIGRADSKI PRIJEVOZ

II tromjesečje 2022. godine

	II tromjesečje 2022	I - VI 2022	Index <u>IV-VI 2022</u> I - III 2022	Index <u>IV-VI 2022</u> IV-VI 2021	Index <u>I-VI 2022</u> I-VI 2021
Cestovni prijevoz robe					
Pređeni kilometri vozila, 000	4.352	8.472	105,6	94,4	96,1
Prevezena roba, 000 t	56	128	77,8	109,8	130,6
Tonski kilometri, 000	31.410	62.920	99,7	97,2	99,8
Cestovni prijevoz putnika					
Pređeni kilometri vozila, 000	922	1.703	118,1	125,6	117,1
Prevezeni putnici, 000	131	252	108,7	118,8	112,5
Putnički kilometri, 000	21.938	40.303	119,5	132,2	126,2
Gradsko prigradski prijevoz					
Pređeni kilometri vozila ukupno, 000	548	990	124,0	169,7	151,8
Autobusi	548	990	124,0	169,7	151,8
Prevezeni putnici, 000	296	484	157,4	198,7	159,7
Autobusi	296	484	157,4	198,7	159,7

INDUSTRIJA

INDEKSI INDUSTRIJSKE PROIZVODNJE - UKUPNO
PREMA GIG, PODRUČJIMA I OBLASTIMA KD BiH 2010.
 Juli / Srpanj 2022. godine

	<u>VII 2022</u> Ø 2021	<u>VII 2022</u> VI 2022	<u>VII 2022</u> VII 2021	<u>I-VII 2022</u> I-VII 2021
INDUSTRIJA UKUPNO	88,2	100,0	120,7	92,1
PREMA GLAVNIM INDUSTRIJSKIM GRUPACIJAMA				
AI Intermedijarni proizvodi	127,0	95,3	135,9	121,4
AE Energija	59,0	106,6	107,9	74,0
BB Kapitalni proizvodi	111,7	91,1	124,0	110,0
CD Trajni proizvodi za široku potrošnju	65,6	77,8	66,2	87,3
CN Netrajni proizvodi za široku potrošnju	170,6	100,7	100,5	111,4
PREMA PODRUČJIMA I OBLASTIMA KD-a				
B VAĐENJE RUDA I KAMENA	172,8	80,0	150,1	230,5
08 Vađenje ostalih ruda i kamena	172,8	80,0	150,1	230,5
C PRERAĐIVAČKA INDUSTRIJA	132,4	96,0	118,6	118,5
10 Proizvodnja prehrambenih proizvoda	195,4	98,9	103,3	114,1
11 Proizvodnja pića	111,6	110,2	87,4	108,8
14 Proizvodnja odjeće	60,9	109,9	71,2	81,4
16 Prerada drva i proizvoda od drva i pluta, osim namještaja; proizvodnja predmeta od slame i pletarskih materijala	93,7	69,2	75,3	114,2
17 Proizvodnja papira i proizvoda od papira	118,1	116,2	129,5	107,2
18 Štampanje i umnožavanje snimljenih zapisa	147,5	116,8	150,7	111,7
20 Proizvodnja hemikalija i hemijskih proizvoda	75,8	84,9	64,7	102,1
22 Proizvodnja proizvoda od gume i plastičnih masa	192,6	134,7	161,6	152,3
23 Proizvodnja ostalih nemetalnih mineralnih proizvoda	84,1	75,1	92,8	104,0
24 Proizvodnja baznih metala	165,6	101,7	166,6	150,0
25 Proizvodnja gotovih metalnih proizvoda, osim mašina i opreme	96,5	86,6	107,3	99,7
28 Proizvodnja mašina i uređaja, d. n.	115,5	89,6	134,7	108,1
31 Proizvodnja namještaja	72,4	80,8	72,8	88,4
32 Ostala prerađivačka industrija	35,1	58,1	35,9	81,9
D PROIZVODNJA I SNABDIJEVANJE/OPSKRBA ELEKTRIČNOM ENERGIJOM I PLINOM (OSIM 35.3)¹	59,0	106,6	107,9	74,0
35 Proizvodnja i snabdijevanje/opskrba električnom energijom i plinom (osim 35.3) ¹	59,0	106,6	107,9	74

1) Grana djelatnosti 35.3, Proizvodnja i snabdijevanje/opskrba parom i klimatizacija

VANJSKA TRGOVINA

IZVOZ PO PODRUČJIMA KLASIFIKACIJE
DJELATNOSTI KD BiH 2010
u 000 KMUVOZ PO PODRUČJIMA KLASIFIKACIJE
DJELATNOSTI KD BiH 2010
u 000 KM

	VI 2022	VII 2022	VII 2022 VI 2022	I - VII 2021	I - VII 2022	I-VII 2022 I-VII 2021	VI 2022	VII 2022	VII 2022 VI 2022	I - VII 2021	I - VII 2022	I-VII 2022 I-VII 2021
UKUPNO	134.569	133.435	99,2	440.205	1.003.898	228,1	251.841	195.948	77,8	764.054	1.406.659	184,1
A Poljoprivreda, šumarstvo i ribarstvo	2.499	1.364	54,6	8.414	9.221	109,6	3.933	3.605	91,7	14.262	21.677	152,0
B Vadenje rude i kamena	39	24	62,8	110	174	158,3	277	258	93,1	2.599	2.466	94,9
C Prerađivačka industrija	127.897	130.305	101,9	367.889	889.143	241,7	246.515	191.176	77,6	740.915	1.369.176	184,8
D Proizvodnja i snabdijevanje električnom energijom, gasom/plinom, parom i klimatizacija	253	196	77,7	31.659	71.340	225,3	605	407	67,2	4.447	4.353	97,9
Ostalo	3.882	1.545	39,8	32.133	33.826	105,3	510	501	98,3	1.760	5.385	305,9
Nerazvrstano po kategorijama	-	-	-	-	194	-	-	-	-	71	3.602	-

Izvor: Baza podataka Uprave za indirektno/neizravno oporezivanje BiH

Prethodni podaci

IZVOZ PO SEKTORIMA I ODSJECIMA
SMTK - Rev. 4
u 000 KMUVOZ PO SEKTORIMA I ODSJECIMA
SMTK - Rev. 4
u 000 KM

	VI 2022	VII 2022	VII 2022 VI 2022	I - VII 2021	I - VII 2022	I-VII 2022 I-VII 2021	VI 2022	VII 2022	VII 2022 VI 2022	I - VII 2021	I - VII 2022	I-VII 2022 I-VII 2021
UKUPNO	134.569	133.435	99,2	440.205	1.003.898	228,1	251.841	195.948	77,8	764.054	1.406.659	184,1
0 HRANA I ŽIVE ŽIVOTINJE	3.320	2.229	67,1	13.058	13.368	102,4	30.607	31.277	102,2	156.216	190.922	122,2
00 Žive životinje	-	-	-	3	2	66,7	210	238	113,3	971	1.160	119,5
01 Meso i mesne prerađevine	-	61	-	46	70	152,2	791	683	86,3	3.341	4.104	122,8
02 Mlijeko, mliječne prerađevine i jaja	-	145	-	208	380	182,7	7.409	8.523	115,0	35.465	38.696	109,1
03 Ribe, vodozemci i njihove prerađevine	574	282	49,1	4.220	4.265	101,1	3.814	2.845	74,6	13.728	19.921	145,1
04 Žitarice i proizvodi od žitarica	298	55	18,5	1.151	1.144	99,4	3.314	2.680	80,9	16.943	20.496	121,0
05 Voće i povrće	2.052	1.381	67,3	5.347	5.662	105,9	3.233	3.134	96,9	16.968	22.266	131,2
06 Šećer, šećerne prerađevine i med	-	25	-	14	37	264,3	810	338	41,7	2.889	3.868	133,9
07 Kafa, čaj, kakao i začini	222	277	124,8	1.931	1.477	76,5	3.244	4.032	124,3	19.085	24.784	129,9
08 Hrana za životinje	-	-	-	-	-	-	1.255	1.152	91,8	5.741	7.363	128,3
09 Ostali jestivi proizvodi	174	3	1,7	138	331	239,9	6.527	7.652	117,2	41.085	48.264	117,5
1 PIĆA I DUHAN	1.884	1.811	96,1	7.830	9.908	126,5	3.443	3.481	101,1	21.586	22.894	106,1
11 Pića	1.884	1.811	96,1	7.830	9.908	126,5	2.830	3.016	106,6	16.321	18.355	112,5
12 Duhan i proizvodi od duhana	-	-	-	-	-	-	613	465	75,9	5.265	4.539	86,2
2 SIROVE MATERIJNE NEJESTIVE, OSIM GORIVA	5.343	2.667	49,9	38.314	44.382	115,8	1.186	680	57,3	6.354	7.112	111,9
21 Sirove kože i sirovo krzno	-	-	-	-	-	-	-	-	-	-	-	-
22 Uljano sjemenje i plodovi	-	-	-	-	-	-	-	-	-	-	-	-
23 Sirovi i sintetički kaučuk	-	-	-	1	1	100,0	2	6	300,0	64	29	45,3
24 Drvo i pluta	1.043	1.046	100,3	2.936	6.578	224,0	69	181	262,3	671	843	125,6
25 Celuloza i papirni otpaci	-	-	-	-	-	-	-	-	-	-	-	-
26 Sirova tekstilna vlakna i njihovi otpaci	4	29	725,0	21	128	609,5	160	51	31,9	544	840	154,4
27 Prirodna đubriva i minerali osim goriva	36	42	116,7	316	253	80,1	252	255	101,2	2.305	2.149	93,2
28 Metalne rude i otpaci od metala	3.877	1.544	39,8	32.103	33.779	105,2	270	24	8,9	925	1.120	121,1
29 Sirovine biljne i životinjske, ostale	383	6	1,6	2.937	3.643	124,0	433	163	37,6	1.845	2.131	115,5

VANJSKA TRGOVINA

IZVOZ PO SEKTORIMA I ODSJECIMA
SMTK - Rev. 4 (nastavak)
u 000 KMUVOZ PO SEKTORIMA I ODSJECIMA
SMTK - Rev. 4 (nastavak)
u 000 KM

	VI 2022	VII 2022	VII 2022 VI 2022	I - VII 2021	I - VII 2022	I-VII 2022 I-VII 2021	VI 2022	VII 2022	VII 2022 VI 2022	I - VII 2021	I - VII 2022	I-VII 2022 I-VII 2021
3 MINERALNA GORIVA, MAZIVA I SRODNI PROIZVODI	259	196	75,7	31.659	71.365	225,4	1.457	874	60,0	7.721	8.323	107,8
32 Ugalj, koks i briketi	6	-	-	-	25	-	92	123	133,7	935	951	101,7
33 Nafta i derivati od nafte	-	-	-	-	-	-	759	344	45,3	2.333	3.018	129,4
34 Prirodni i industrijski gas	-	-	-	-	-	-	1	-	-	6	1	16,7
35 Električna energija	253	196	77,5	31.659	71.340	225,3	605	407	67,3	4.447	4.353	97,9
4 ULJA, MASTI I VOSKOVI ŽIVOTINJSKOG ILI BILJNOG PORIJEKLA	7	-	-	52	33	63,5	112	2.234	-	6.593	9.456	143,4
41 Životinjska ulja i masti	-	-	-	-	-	-	21	22	104,8	36	102	283,3
42 Biljna ulja i masti, sirova i rafinirana	7	-	-	52	33	63,5	84	2.188	-	6.467	9.288	143,6
43 Prerađena biljna i životinjska ulja i masnoće	-	-	-	-	-	-	7	24	342,9	90	66	73,3
5 HEMIJSKI/KEMIJSKI PROIZVODI	1.778	1.894	106,5	7.914	10.341	130,7	24.633	23.041	93,5	125.675	148.059	117,8
51 Organske hemikalije/kemikalije	-	-	-	16	-	-	175	110	62,9	425	806	189,6
52 Anorganske hemikalije/kemikalije	23	21	91,3	50	148	296,0	4.796	3.054	63,7	2.199	12.151	552,6
53 Boje i štavila	1.004	1.562	155,6	7.298	7.858	107,7	1.682	1.135	67,5	8.892	9.695	109,0
54 Medicinski i farmaceutski proizvodi	608	230	37,8	27	1.724	-	12.264	11.077	90,3	75.489	81.004	107,3
55 Toaletni proizvodi i proizvodi za čišćenje	87	26	29,9	401	304	75,8	2.066	2.293	111,0	12.286	13.958	113,6
56 Vještačka đubriva	-	-	-	-	-	-	45	205	455,6	907	1.058	116,6
57 Plastične mase u primarnim oblicima	3	1	33,3	3	5	166,7	834	942	112,9	5.840	6.066	103,9
58 Plastične mase, ne-primarni oblici	27	6	22,2	60	109	181,7	746	766	102,7	4.607	6.408	139,1
59 Ostale hemikalije/kemikalije	26	48	184,6	59	193	327,1	2.025	3.459	170,8	15.030	16.913	112,5
6 INDUSTRIJSKI PROIZVODI, RAZVRSTANI UGLAVNOM PO VRSTI SIROVINA	109.051	106.321	97,5	211.768	741.441	350,1	146.222	98.012	67,0	259.977	761.612	293,0
61 Koža, krzno i proizvodi od kože i krzna	-	-	-	-	-	-	-	6	-	26	25	96,2
62 Guma i gumeni proizvodi	2	5	250,0	43	61	141,9	2.465	3.175	128,8	10.543	16.488	156,4
63 Proizvodi od drveta, osim namještaja	229	285	124,5	1.095	1.643	150,0	1.523	1.242	81,5	5.765	7.413	128,6
64 Papir, ljepenka i ostali slični proizvodi	389	520	133,7	1.788	2.955	165,3	2.259	1.689	74,8	8.931	12.730	142,5
65 Predivo, tkanine i tekstilni proizvodi	59	81	137,3	545	489	89,7	1.530	1.409	92,1	6.805	9.011	132,4
66 Proizvodi od nemetalnih minerala	930	737	79,2	3.729	5.961	159,9	7.630	6.035	79,1	31.180	37.338	119,7
67 Željezo i čelik	1.584	1.665	105,1	6.667	10.549	158,2	7.245	5.331	73,6	32.465	40.771	125,6
68 Obojeni metali	88.644	85.530	96,5	114.443	597.245	521,9	118.841	75.544	63,6	145.619	609.651	418,7
69 Metalni proizvodi	17.214	17.498	101,6	83.458	122.538	146,8	4.729	3.581	75,7	18.643	28.185	151,2
7 MAŠINE/STROJEVI I TRANSPORTNA SREDSTVA	6.486	6.711	103,5	33.713	45.396	134,7	35.192	27.910	79,3	135.250	189.624	140,2
71 Pogonske mašine i oprema	4	6	150,0	50	205	410,0	282	595	211,0	2.240	2.775	123,9
72 Mašine specijalizirane za određene industrije	146	267	182,9	1.637	2.217	135,4	1.442	1.595	110,6	5.905	11.947	202,3
73 Mašine za obradu metala	2.129	1.790	84,1	8.734	13.730	157,2	699	2.138	305,9	3.598	8.090	224,8
74 Ostale industrijske mašine i dijelovi	3.949	3.363	85,2	20.023	23.011	114,9	9.467	5.746	60,7	21.950	41.144	187,4
75 Kancelarijske mašine i mašine za automatsku obradu podataka	-	985	-	983	3.051	310,4	410	917	223,7	2.113	3.730	176,5
76 Telekomunikacijski aparati i aparati za snimanje zvuka	9	29	322,2	145	132	91,0	949	989	104,2	8.937	9.306	104,1
77 Električne mašine, aparati i uređaji	147	167	113,6	1.484	1.369	92,3	8.059	5.408	67,1	26.262	37.484	142,7
78 Drumska vozila	96	96	100,0	560	1.562	278,9	13.854	10.435	75,3	64.155	74.958	116,8
79 Ostala transportna vozila	6	8	133,3	97	119	122,7	30	87	290,0	90	190	211,1
8 RAZNI INDUSTRIJSKI PROIZVODI	6.441	11.606	180,2	95.897	67.470	70,4	8.989	8.434	93,8	44.611	65.034	145,8
81 Montažne zgrade, sanitarni, rasvjetni i grijajući uređaji	113	199	176,1	550	1.061	192,9	982	561	57,1	4.588	5.440	118,6
82 Namještaj i njegovi dijelovi	1.480	1.657	112,0	8.918	11.221	125,8	426	503	118,1	2.561	3.050	119,1
83 Torbe, tašne, nesese i slični proizvodi	-	-	-	4	-	-	253	52	20,6	710	881	124,1
84 Odjeća	71	261	367,6	3.540	2.491	70,4	865	1.060	122,5	6.092	8.129	133,4
85 Obuća	-	-	-	28	17	60,7	215	314	146,0	2.036	3.841	188,7
87 Naučni i kontrolni instrumenti	-	3	-	87	35	40,2	1.701	2.122	124,8	8.454	13.639	161,3
88 Fotografski i optički proizvodi, satovi	-	-	-	5	9	180,0	164	40	24,4	433	661	152,7
89 Ostali industrijski proizvodi	4.777	9.486	198,6	82.765	52.636	63,6	4.383	3.782	86,3	19.737	29.393	148,9
9 Proizvodi, nerazvrstani po kategorijama	-	-	-	-	194	-	-	5	-	71	3.623	-

Izvor: Baza podataka Uprave za indirektno/neizravno oporezivanje BiH

Prethodni podaci

VANJSKA TRGOVINA

IZVOZ PREMA MEĐUNARODNOJ KLASIFIKACIJI
EKONOMSKE NAMJENE PROIZVODA (BEC) Rev. 4
u 000 KMUVOZ PREMA MEĐUNARODNOJ KLASIFIKACIJI
EKONOMSKE NAMJENE PROIZVODA (BEC) Rev. 4
u 000 KM

	VI 2022	VII 2022	<u>VII 2022</u> <u>VI 2022</u>	I - VII 2021	I - VII 2022	<u>I-VII 2022</u> <u>I-VII 2021</u>	VI 2022	VII 2022	<u>VII 2022</u> <u>VI 2022</u>	I - VII 2021	I - VII 2022	<u>I-VII 2022</u> <u>I-VII 2021</u>
UKUPNO	134.569	133.435	99,2	440.205	1.003.898	228,1	251.841	195.948	77,8	764.054	1.406.659	184,1
1. Hrana i pića	5.204	4.042	77,7	20.911	23.275	111,3	32.231	35.371	109,7	173.277	211.067	121,8
2. Industrijski materijali	115.557	111.336	96,3	258.458	797.203	308,4	158.126	108.827	68,8	307.959	825.051	267,9
3. Goriva i maziva	298	197	66,1	31.732	71.451	225,2	1.556	958	61,6	8.322	8.929	107,3
4. Kapitalni proizvodi (osim transportnih sredstava), dijelovi i pribor	6.906	7.011	101,5	38.112	47.234	123,9	22.706	19.328	85,1	74.233	121.723	164,0
5. Transportna sredstva, njihovi dijelovi i pribor	103	107	103,9	700	1.724	246,3	16.345	13.495	82,6	74.496	91.300	122,6
6. Proizvodi za široku potrošnju	3.457	3.527	102,0	20.712	23.633	114,1	20.875	17.831	85,4	125.233	144.129	115,1
7. Proizvodi, drugdje nespomenuti	3.044	7.215	237,0	69.580	39.378	56,6	2	138	-	534	4.460	835,2

Izvor: Baza podataka Uprave za indirektno/neizravno oporezivanje BiH

Prethodni podaci

IZVOZ PO ZEMLJAMA PREMA GEOGRAFSKIM
ZONAMA
u 000 KMUVOZ PO ZEMLJAMA PREMA GEOGRAFSKIM
ZONAMA
u 000 KM

	VI 2022	VII 2022	<u>VII 2022</u> <u>VI 2022</u>	I - VII 2021	I - VII 2022	<u>I-VII 2022</u> <u>I-VII 2021</u>	VI 2022	VII 2022	<u>VII 2022</u> <u>VI 2022</u>	I - VII 2021	I - VII 2022	<u>I-VII 2022</u> <u>I-VII 2021</u>
UKUPNO	134.569	133.435	99,2	440.205	1.003.898	228,1	251.841	195.948	77,8	764.054	1.406.659	184,1
ZEMLJE EU	118.853	113.784	95,7	301.755	836.964	277,4	95.967	86.002	89,6	455.082	571.774	125,6
Austrija	1.955	1.943	99,4	15.665	15.097	96,4	2.747	2.726	99,2	10.118	15.208	150,3
Belgija	3.795	1.106	29,1	918	18.989	-	4.050	3.790	93,6	19.237	28.107	146,1
Bugarska	365	-	-	1.893	1.162	61,4	573	1.031	179,9	2.404	4.643	193,1
Češka	1.132	573	50,6	10.797	10.952	101,4	1.530	1.446	94,5	7.881	10.289	130,6
Kipar	213	-	-	426	885	207,7	14	-	-	36	29	80,6
Danska	25	122	488,0	484	366	75,6	940	651	69,3	4.242	5.172	121,9
Estonija	-	-	-	-	-	-	94	112	119,1	376	759	201,9
Finska	-	-	-	12	27	225,0	204	213	104,4	753	988	131,2
Francuska	2.875	1.126	39,2	3.766	14.090	374,1	3.444	3.265	94,8	24.497	24.015	98,0
Grčka	20	49	245,0	249	286	114,9	1.746	1.049	60,1	7.721	8.998	116,5
Hrvatska	15.835	20.011	126,4	62.156	124.619	200,5	22.424	20.788	92,7	94.473	114.194	120,9
Irska	-	-	-	-	-	-	1.098	1.399	127,4	6.825	8.483	124,3
Italija	54.663	62.459	114,3	90.928	377.524	415,2	12.847	10.419	81,1	52.527	67.218	128,0
Latvija (Letonija)	-	-	-	-	-	-	24	4	16,7	97	284	292,8
Litvanija	-	-	-	-	-	-	364	303	83,2	1.682	2.376	141,3
Luksemburg	26	50	192,3	31	117	377,4	18	7	38,9	52	122	234,6
Mađarska	2.603	131	5,0	2.516	16.012	636,4	1.404	1.318	93,9	6.062	8.880	146,5
Malta	-	-	-	5	7	140,0	-	8	-	42	28	66,7
Nizozemska	536	276	51,5	1.727	3.036	175,8	1.833	2.823	154,0	7.657	13.649	178,3
Njemačka	16.049	12.362	77,0	76.818	126.965	165,3	20.194	18.260	90,4	116.368	136.792	117,6
Poljska	10.176	9.709	95,4	10.325	58.738	568,9	4.886	4.634	94,8	28.352	35.520	125,3
Portugal	5.057	1.653	32,7	1	36.440	-	465	316	68,0	890	2.386	268,1

VANJSKA TRGOVINA

IZVOZ PO ZEMLJAMA PREMA GEOGRAFSKIM
ZONAMA (nastavak)
u 000 KMUVOZ PO ZEMLJAMA PREMA GEOGRAFSKIM
ZONAMA (nastavak)
u 000 KM

	VI 2022	VII 2022	VII 2022 VI 2022	I - VII 2021	I - VII 2022	I-VII 2022 I-VII 2021	VI 2022	VII 2022	VII 2022 VI 2022	I - VII 2021	I - VII 2022	I-VII 2022 I-VII 2021
Rumunija	1.158	737	63,6	3.101	7.024	226,5	4.073	1.335	32,8	8.970	13.129	146,4
Slovačka	910	679	74,6	2.410	13.421	556,9	1.053	1.553	147,5	4.548	7.252	159,5
Slovenija	848	639	75,4	9.347	6.194	66,3	4.625	4.428	95,7	25.765	33.161	128,7
Španija	101	46	45,5	4.885	1.586	32,5	3.836	3.355	87,5	17.362	22.905	131,9
Švedska	511	113	22,1	3.295	3.427	104,0	1.481	769	51,9	6.130	7.141	116,5
Ujedineno Kraljevstvo	-	-	-	-	-	-	-	-	-	15	46	306,7
ZEMLJE EFTE	2.255	2.899	128,6	11.622	18.566	159,7	3.387	5.268	155,5	9.747	23.513	241,2
Island	-	-	-	16	-	-	17	41	241,2	7	208	-
Lihtenštajn	814	1.157	142,1	5.007	4.882	97,5	993	1.321	133,0	5.327	7.820	146,8
Norveška	850	1.536	180,7	6.233	10.279	164,9	1.733	3.681	212,4	3.913	13.553	346,4
Švicarska	591	206	34,9	366	3.405	930,3	644	225	34,9	500	1.932	386,4
OSTALE EVROPSKE ZEMLJE	8.455	7.426	87,8	59.824	100.087	167,3	21.370	38.017	177,9	217.472	147.493	67,8
Albanija	2.474	2.488	100,6	14.314	16.486	115,2	126	55	43,7	381	721	189,2
Crna Gora	157	-	-	670	603	90,0	60	2	3,3	43	84	195,3
Kosovo	145	324	223,4	777	1.272	163,7	1.649	870	52,8	5.348	6.915	129,3
Sjeverna Makedonija	72	-	-	583	296	50,8	1.915	19.110	997,9	106.742	21.690	20,3
Ruska Federacija	3.165	1.613	51,0	16.727	53.342	318,9	12.442	13.134	105,6	70.001	78.550	112,2
Srbija	1.826	1.482	81,2	23.409	22.575	96,4	4.466	4.133	92,5	27.400	33.802	123,4
Turska	1	24	-	1.914	265	13,8	571	440	77,1	6.030	4.274	70,9
Ostale zemlje	615	1.495	243,1	1.430	5.248	367,0	141	273	193,6	1.527	1.457	95,4
AFRIKA	393	-	-	19.740	6.192	31,4	402	221	55,0	2.515	2.725	108,3
ZEMLJE SJEVERNE AFRIKE	74	-	-	19.740	5.532	28,0	345	160	46,4	1.643	1.943	118,3
OSTALE AFRIČKE ZEMLJE	319	-	-	-	660	-	57	61	107,0	872	782	89,7
AMERIKA	3.726	5.724	153,6	33.264	31.749	95,4	10.695	6.273	58,7	19.255	41.344	214,7
ZEMLJE SJEVERNE AMERIKE	2.504	4.473	178,6	28.467	23.602	82,9	3.447	2.431	70,5	11.628	20.208	173,8
Kanada	6	1	16,7	9	46	511,1	69	118	171,0	336	548	163,1
SAD	2.498	4.472	179,0	28.458	23.556	82,8	3.378	2.313	68,5	11.292	19.660	174,1
Ostale zemlje	-	-	-	-	-	-	-	-	-	-	-	-
ZEMLJE CENTRALNE AMERIKE I KARIBA	981	1.251	127,5	3.716	7.673	206,5	403	206	51,1	931	2.503	268,9
ZEMLJE JUŽNE AMERIKE	241	-	-	1.081	474	43,8	6.845	3.636	53,1	6.696	18.633	278,3
AZIJA	887	3.602	406,1	10.850	10.304	95,0	120.020	60.132	50,1	59.721	619.707	-
ZEMLJE BLISKOG I SREDNJEG ISTOKA	365	2.960	811,0	5.989	6.304	105,3	202	1.583	783,7	8.048	24.472	304,1
OSTALE ZEMLJE AZIJE	522	642	123,0	4.861	4.000	82,3	119.818	58.549	48,9	51.673	595.235	-
Indija	166	167	100,6	510	1.023	200,6	105.824	31.812	30,1	4.507	498.215	-
Japan	-	-	-	1	4	400,0	890	1.330	149,4	5.655	5.905	104,4
Kina	98	304	310,2	2.849	1.635	57,4	11.735	10.528	89,7	31.705	64.831	204,5
Malezija	-	-	-	-	12	-	100	190	190,0	687	760	110,6
Ostale zemlje	258	171	66,3	1.501	1.326	88,3	1.269	14.689	-	9.119	25.524	279,9
ZEMLJE OKEANIJE I POLARNOG REGIONA	-	-	-	18	36	200,0	-	6	-	210	12	5,7
AUSTRALIJA I NOVI ZELAND	-	-	-	18	36	200,0	-	6	-	208	12	5,8
Australija	-	-	-	5	6	120,0	-	6	-	13	10	76,9
Novi Zeland	-	-	-	13	30	230,8	-	-	-	195	2	1,0
Ostale zemlje	-	-	-	-	-	-	-	-	-	-	-	-
OSTALE ZEMLJE OKEANIJE I POLARNOG REGIONA	-	-	-	-	-	-	-	-	-	2	-	-
Neraspoređeno	-	-	-	3.132	-	-	-	29	-	52	91	175,0

Izvor: Baza podataka Uprave za indirektno/neizravno oporezivanje BiH

Prethodni podaci

TURIZAM

TURISTIČKI PROMET ZA JULI / SRPANJ 2022. GODINE
KAPACITETI, TURISTI I NOĆENJA

	Dolasci turista				Noćenja turista			
	VII 2022	VII 2022 VII 2021	I - VII 2022	I - VII 2022 I - VII 2021	VII 2022	VII 2022 VII 2021	I - VII 2022	I - VII 2022 I - VII 2021

DOLASCI I NOĆENJA TURISTA

UKUPNO	30.183	126,2	101.287	172,0	80.721	119,6	229.357	171,3
Domaći	10.377	76,0	45.889	117,0	27.375	67,4	97.992	111,9
Strani	19.806	193,1	55.398	281,8	53.346	198,6	131.365	283,9
BROJ LEŽAJA	7.834							

DOLASCI I NOĆENJA TURISTA PREMA VRSTAMA OBJEKATA

UKUPNO	30.183	126,2	101.287	172,0	80.721	119,6	229.357	171,3
Hoteli i sličan smještaj	28.493	129,5	96.799	176,5	76.803	123,3	219.649	176,5
Odmarališta i slični objekti za kraći odmor	1.690	90,7	4.488	113,7	3.918	76,1	9.708	104,7
Kampovi i prostori za kampiranje	-	-	-	-	-	-	-	-
Ostali smještaj	-	-	-	-	-	-	-	-
DOMAĆI	10.377	76,0	45.889	117,0	27.375	67,4	97.992	111,9
Hoteli i sličan smještaj	9.217	76,9	42.623	119,5	24.514	68,1	90.966	114,5
Odmarališta i slični objekti za kraći odmor	1.160	70,8	3.266	93,1	2.861	62,7	7.026	86,7
Kampovi i prostori za kampiranje	-	-	-	-	-	-	-	-
Ostali smještaj	-	-	-	-	-	-	-	-
STRANI	19.806	193,1	55.398	281,8	53.346	198,6	131.365	283,9
Hoteli i sličan smještaj	19.276	192,4	54.176	282,5	52.289	199,2	128.683	285,6
Odmarališta i slični objekti za kraći odmor	530	234,5	1.222	277,7	1.057	180,7	2.682	229,8
Kampovi i prostori za kampiranje	-	-	-	-	-	-	-	-
Ostali smještaj	-	-	-	-	-	-	-	-

DOLASCI I NOĆENJA TURISTA PREMA NAČINU DOLASKA

	Individualno				Organizirano			
	dolasci turista		noćenje turista		dolasci turista		noćenje turista	
	VII 2022	Struktura %	I-VII 2022	Struktura %	VII 2022	Struktura %	I-VII 2022	Struktura %
UKUPNO	22.513	74,6	62.279	77,2	7.670	25,4	18.442	22,8
Domaći	9.626	42,8	26.023	41,8	751	9,8	1.352	7,3
Strani	12.887	57,2	36.256	58,2	6.919	90,2	17.090	92,7

SVRHA DOLASKA TURISTA

	Poslovno				Ostalo			
	dolasci turista		noćenje turista		dolasci turista		noćenje turista	
	VII 2022	Struktura %	I-VII 2022	Struktura %	VII 2022	Struktura %	I-VII 2022	Struktura %
UKUPNO	4.155	13,8	6.460	8,0	26.028	86,2	74.261	92,0
Domaći	2.103	50,6	2.922	45,2	8.274	31,8	24.453	32,9
Strani	2.052	49,4	3.538	54,8	17.754	68,2	49.808	67,1

TURIZAM

DOLASCI I NOĆENJA TURISTA PO ZEMLJAMA PREBIVALIŠTA

	Dolasci turista				Noćenja turista			
	VII 2022	VII 2022 VII 2021	I - VII 2022	I - VII 2022 I - VII 2021	VII 2022	VII 2022 VII 2021	I - VII 2022	I - VII 2022 I - VII 2021
UKUPNO STRANI	19.806	193,1	55.398	281,8	53.346	198,6	131.365	283,9
Albanija	72	92,3	198	131,1	100	87,7	288	132,1
Austrija	713	132,5	1.611	220,4	2.121	146,1	3.628	199,1
Belgija	292	400,0	751	-	910	-	1.847	-
Bugarska	65	209,7	231	444,2	68	86,1	334	267,2
Crna Gora	105	111,7	735	139,7	165	92,7	1.154	147,0
Češka	219	322,1	552	421,4	624	-	1.188	432,0
Danska	279	151,6	546	269,0	808	149,6	1.332	228,1
Estonija	44	-	53	-	51	-	68	-
Finska	68	194,3	211	448,9	166	115,3	498	289,5
Francuska	996	240,0	3.612	-	5.161	258,6	14.408	-
Grčka	32	228,6	129	358,3	49	326,7	219	-
Nizozemska	539	178,5	1.895	432,7	1.544	212,1	6.380	-
Hrvatska	2.071	183,6	9.578	283,0	4.075	196,5	16.494	249,3
Irska	107	144,6	627	438,5	376	145,2	2.210	459,5
Island	7	233,3	33	-	19	105,6	64	336,8
Italija	956	-	2.466	-	1.953	-	5.208	-
Kipar	1	25,0	10	166,7	3	75,0	14	233,3
Latvija	9	81,8	26	200,0	22	200,0	42	280,0
Litvanija	31	387,5	66	-	96	417,4	146	-
Luksemburg	17	77,3	45	140,6	44	91,7	95	155,7
Mađarska	523	242,1	1.176	426,1	1.601	353,4	3.261	492,6
Sjeverna Makedonija	59	85,5	314	213,6	123	57,8	715	194,3
Malta	5	-	5	-	7	350,0	7	350,0
Norveška	235	361,5	407	-	586	412,7	1.011	-
Njemačka	1.176	133,6	3.059	238,6	3.325	142,0	7.385	236,6
Poljska	2.514	-	5.083	-	9.596	-	17.539	-
Portugal / Portugalija	78	-	443	-	94	494,7	1.003	-
Rumunija / Rumunjska	152	197,4	340	323,8	179	126,1	506	242,1
Rusija	99	183,3	256	174,2	237	223,6	551	207,9
Slovačka	198	295,5	344	309,9	578	319,3	914	306,7
Slovenija	923	237,3	2.485	409,4	3.175	306,5	6.169	430,5
Srbija	608	90,9	2.229	108,3	1.701	76,2	4.836	96,9
Španija / Španjolska	265	90,4	1.195	207,1	339	32,2	3.222	156,4
Švajcarska / Švicarska	524	115,2	1.003	159,5	1.332	106,7	2.167	137,6
Švedska	793	115,9	1.101	141,3	2.754	108,7	3.515	123,7

TURIZAM

DOLASCI I NOĆENJA TURISTA PO ZEMLJAMA PREBIVALIŠTA (nastavak)

	Dolasci turista				Noćenja turista			
	VII 2022	VII 2022 VII 2021	I - VII 2022	I - VII 2022 I - VII 2021	VII 2022	VII 2022 VII 2021	I - VII 2022	I - VII 2022 I - VII 2021
Turska	644	332,0	1.614	424,7	866	226,7	2.337	318,0
Ujedinjeno Kraljevstvo	241	349,3	952	-	597	359,6	2.149	-
Ukrajina	61	124,5	141	69,1	185	101,7	319	68,8
Ostale evropske zemlje	65	295,5	386	-	86	175,5	661	-
Egipat	5	55,6	11	52,4	10	34,5	20	40,8
Južnoafrička Republika	16	-	17	-	20	-	21	-
Ostale afričke zemlje	9	100,0	35	184,2	24	133,3	108	229,8
Kanada	120	-	241	-	277	419,7	493	474,0
SAD	818	167,6	2.202	275,3	1.818	145,0	4.559	229,4
Ostale sjeverno - američke zemlje	58	-	126	221,1	317	-	551	166,5
Brazil	69	176,9	242	-	114	253,3	430	-
Ostale zemlje Južne i Srednje Amerike	99	412,5	524	-	164	-	976	-
Bahrein	277	148,9	440	176,7	541	150,7	890	181,3
Indija	32	457,1	101	-	40	363,6	230	-
Iran	-	-	8	400,0	-	-	9	300,0
Izrael	484	436,0	628	376,1	833	391,1	1.116	345,5
Japan	12	200,0	37	411,1	16	177,8	54	300,0
Južna Koreja	532	-	679	-	704	-	955	-
Katar	75	441,2	109	205,7	112	147,4	177	133,1
Narodna Republika Kina	95	-	258	396,9	171	-	389	492,4
Kuvajt	113	57,7	215	78,2	204	48,8	369	68,2
Malezija	5	-	560	-	6	-	596	-
Oman	170	246,4	392	326,7	302	258,1	698	356,1
Saudijska Arabija	460	73,8	1.249	122,2	882	77,4	2.254	118,4
Ujedinjeni Arapski Emirati	269	61,8	678	53,9	450	58,9	1.109	49,9
Ostale azijske zemlje	97	81,5	374	176,4	168	90,3	649	192,6
Australija	152	-	281	-	314	-	613	-
Novi Zeland	2	200,0	12	300,0	4	400,0	32	320,0
Ostale zemlje Okeanije	51	-	71	-	139	-	183	-

ZAPADNOHERCEGOVAČKI KANTON

PRIRODNO KRETANJE STANOVNIŠTVA I BRAKOVI

PRIRODNO KRETANJE STANOVNIŠTVA I BRAKOVI PO MJESTU UOBIČAJENOG STANOVANJA

Općina	Ukupno rođeni	Živorodeni			Mrtvorodeni	Mjesto porođaja			Umrli			Od toga						Zaključeni brakovi	Razvedeni brakovi
		ukupno	po spolu			u zdravstvenoj ustanovi	na drugom mjestu		ukupno	po spolu		umrla dojenčad			nasilne smrti				
			muški	ženski			sa stručnom pomoći	bez stručne pomoći		muški	ženski	ukupno	muški	ženski	ukupno	muški	ženski		

Za mjesec juli / srpanj 2022. godine - prvi rezultati

UKUPNO	65	65	29	36	-	65	-	-	65	33	32	-	-	-	-	-	-	51	4
Grad Ljubuški	19	19	10	9	-	19	-	-	26	12	14	-	-	-	-	-	-	17	-
Grad Široki Brijeg	28	28	9	19	-	28	-	-	17	10	7	-	-	-	-	-	-	20	2
Grude	6	6	3	3	-	6	-	-	12	7	5	-	-	-	-	-	-	4	1
Posušje	12	12	7	5	-	12	-	-	10	4	6	-	-	-	-	-	-	10	1

Za period januar / siječanj - juli / srpanj 2022. godine - prvi rezultati

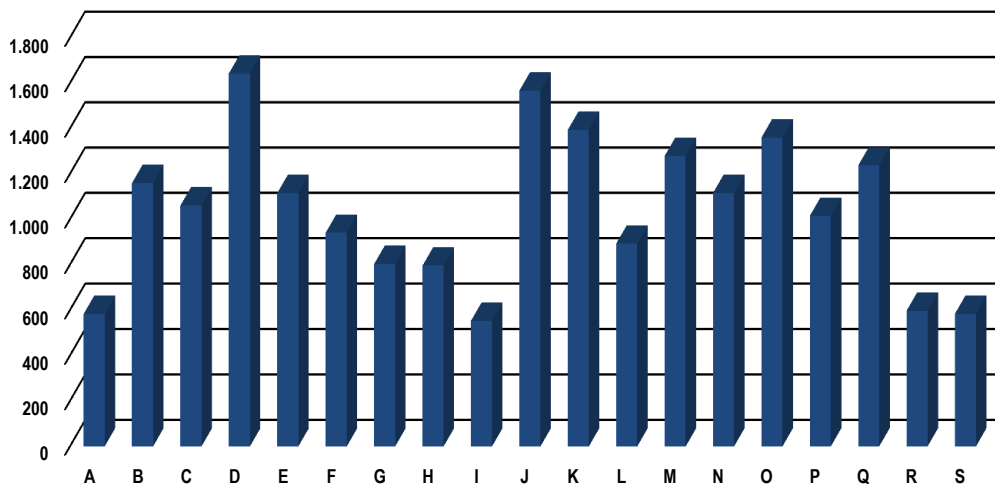
UKUPNO	371	371	192	179	-	369	2	-	563	294	269	-	-	-	3	3	-	258	22
Grad Ljubuški	86	86	52	34	-	86	-	-	156	93	63	-	-	-	2	2	-	69	5
Grad Široki Brijeg	151	151	75	76	-	151	-	-	205	109	96	-	-	-	1	1	-	96	10
Grude	59	59	31	28	-	58	1	-	96	46	50	-	-	-	-	-	-	42	6
Posušje	75	75	34	41	-	74	1	-	106	46	60	-	-	-	-	-	-	51	1

PLAĆE

PROSJEČNA MJESEČNA ISPLAĆENA NETO I BRUTO PLAĆA ZAPOSLENIH PO PODRUČJIMA KD BiH 2010

	Prosječna neto plaća u KM					Prosječna bruto plaća u KM				
	Ø 2021	VI 2022	VII 2022	Index VII 2022 Ø 2021	Index VII 2022 VI 2022	Ø 2021	VI 2022	VII 2022	Index VII 2022 Ø 2021	Index VII 2022 VI 2022
UKUPNO	892	1.003	996	111,7	99,3	1.393	1.543	1.531	109,9	99,2
A Poljoprivreda, šumarstvo i ribolov	490	586	583	119,0	99,5	956	871	867	90,7	99,5
B Vađenje ruda i kamena	920	1.163	1.160	126,1	99,7	1.403	1.791	1.786	127,3	99,7
C Prerađivačka industrija	959	1.044	1.061	110,6	101,6	1.545	1.604	1.629	105,4	101,6
D Proizvodnja i snabdijevanje električnom energijom, plinom, parom i klimatizacija	1.611	1.707	1.643	102,0	96,3	2.493	2.650	2.546	102,1	96,1
E Snabdijevanje vodom; uklanjanje otpadnih voda, upravljanje otpadom te djelatnosti sanacije okoliša	1.052	1.167	1.116	106,1	95,6	1.618	1.801	1.724	106,6	95,7
F Građevinarstvo	806	967	941	116,7	97,3	1.430	1.451	1.410	98,6	97,2
G Trgovina na veliko i na malo; popravak motornih vozila i motocikala	697	804	803	115,2	99,9	1.070	1.238	1.239	115,8	100,1
H Prijevoz i skladištenje	694	766	796	114,7	103,9	1.063	1.177	1.220	114,8	103,7
I Djelatnosti pružanja smještaja te pripreme i usluživanja hrane (hotelijerstvo i ugostiteljstvo)	493	526	553	112,2	105,1	740	792	830	112,2	104,8
J Informacije i komunikacije	1.584	1.638	1.567	98,9	95,7	2.457	2.543	2.430	98,9	95,6
K Finansijske djelatnosti i djelatnosti	1.441	1.597	1.394	96,7	87,3	2.228	2.543	2.166	97,2	85,2
L Poslovanje nekretninama	925	905	893	96,5	98,7	1.424	1.398	1.378	96,8	98,6
M Stručne, naučne i tehničke djelatnosti	1.129	1.230	1.279	113,3	104,0	1.701	1.848	1.921	112,9	104,0
N Administrativne i pomoćne uslužne djelatnosti	942	1.090	1.116	118,5	102,4	1.456	1.708	1.729	118,8	101,2
O Javna uprava i odbrana; obavezno socijalno osiguranje	1.217	1.354	1.360	111,8	100,4	1.876	2.095	2.105	112,2	100,5
P Obrazovanje	938	1.066	1.015	108,2	95,2	1.435	1.641	1.565	109,1	95,4
Q Djelatnosti zdravstvene socijalne zaštite	1.220	1.282	1.237	101,4	96,5	1.869	1.975	1.904	101,9	96,4
R Umjetnost, zabava i rekreacija	475	601	597	125,7	99,3	707	908	902	127,6	99,3
S Ostale uslužne djelatnosti	539	508	584	108,3	115,0	809	856	954	117,9	111,4

Prosječna neto plaća u KM, juli / srpanj 2022.



POLJOPRIVREDA, ŠUMARSTVO I RIBOLOV

PROIZVODNJA, PRODAJA I ZALIHE ŠUMSKIH SORTIMENATA

Juli / Srpanj 2022. godine

m³

	Proizvodnja				Prodaja		Zalihe (stanje krajem mjeseca) 2022
	VII		I - VII		I - VII		
	2021	2022	2021	2022	2021	2022	
UKUPNO	432	362	1.386	1.134	1.386	1.134	-
Trupci četinarara/četinjača	12	-	16	17	16	17	-
Jamsko drvo četinarara/četinjača	-	8	23	90	23	90	-
Ostalo dugo drvo četinarara/četinjača	-	-	-	-	-	-	-
Prostorno drvo četinarara/četinjača	-	-	-	99	-	99	-
Trupci liščara/listača	79	44	389	298	389	298	-
Jamsko drvo liščara/listača	-	-	-	-	-	-	-
Ostalo dugo drvo liščara/listača	-	-	-	-	-	-	-
Prostorno drvo liščara/listača	-	-	-	-	-	-	-
Ogrjevno drvo četinarara/četinjača	-	-	-	-	-	-	-
Ogrjevno drvo liščara/listača	341	310	958	630	958	630	-
Ostalo grubo obrađeno drvo ¹⁾	-	-	-	-	-	-	-

¹⁾Uključuje sitno tehničko drvo, cijepane drvene motke i kolje

PRIJEVOZ I SKLADIŠTENJE

CESTOVNI I GRADSKO - PRIGRADSKI PRIJEVOZ

II tromjesečje 2022. godine

	II tromjesečje 2022	I - VI 2022	Index <u>IV-VI 2022</u> I - III 2022	Index <u>IV-VI 2022</u> IV-VI 2021	Index <u>I-VI 2022</u> I-VI 2021
Cestovni prijevoz robe					
Pređeni kilometri vozila, 000	8.181	15.988	104,8	115,6	114,3
Prevezena roba, 000 t	75	152	98,7	108,7	113,4
Tonski kilometri, 000	30.988	59.758	107,7	107,0	105,9
Cestovni prijevoz putnika					
Pređeni kilometri vozila, 000	271	531	104,2	202,2	199,6
Prevezeni putnici, 000	10	22	74,7	81,5	83,4
Putnički kilometri, 000	858	1.824	88,8	217,8	295,1
Gradsko prigradski prijevoz					
Pređeni kilometri vozila ukupno, 000	227	412	122,7	102,7	98,6
Autobusi	227	412	122,7	102,7	98,6
Prevezeni putnici, 000	11	19	137,5	122,2	70,4
Autobusi	11	19	137,5	122,2	70,4

INDUSTRIJA

INDEKSI INDUSTRIJSKE PROIZVODNJE - UKUPNO
PREMA GIG, PODRUČJIMA I OBLASTIMA KD BiH 2010.
 Juli / Srpanj 2022. godine

	<u>VII 2022</u> Ø 2021	<u>VII 2022</u> VI 2022	<u>VII 2022</u> VII 2021	<u>I-VII 2022</u> I-VII 2021
INDUSTRIJA UKUPNO	100,1	94,7	96,3	107,5
PREMA GLAVNIM INDUSTRIJSKIM GRUPACIJAMA				
AI Intermedijarni proizvodi	95,1	89,2	90,7	106,0
BB Kapitalni proizvodi	58,6	70,1	44,9	88,7
CN Netrajni proizvodi za široku potrošnju	119,9	116,9	121,0	114,1
PREMA PODRUČJIMA I OBLASTIMA KD-a				
B VAĐENJE RUDA I KAMENA	59,3	93,8	30,4	59,9
07 Vađenje metalnih ruda	56,9	99,2	27,1	56,8
08 Vađenje ostalih ruda i kamena	73,2	75,0	67,5	80,0
C PRERAĐIVAČKA INDUSTRIJA	100,8	94,7	98,5	108,6
10 Proizvodnja prehrambenih proizvoda	97,5	115,1	89,5	76,3
11 Proizvodnja pića	255,4	120,0	164,4	185,4
15 Proizvodnja kože i srodnih proizvoda	117,7	167,1	78,5	106,6
16 Prerada drva i proizvoda od drva i pluta, osim namještaja; proizvodnja predmeta od slame i pletarskih materijala	163,5	82,5	203,7	235,0
17 Proizvodnja papira i proizvoda od papira	71,1	66,3	72,0	96,6
18 Štampanje i umnožavanje snimljenih zapisa	118,1	102,0	118,1	123,5
20 Proizvodnja hemikalija i hemijskih proizvoda	124,8	150,9	152,1	105,6
22 Proizvodnja proizvoda od gume i plastičnih masa	120,0	107,6	120,1	103,6
23 Proizvodnja ostalih nemetalnih mineralnih proizvoda	105,9	84,8	80,5	116,0
24 Proizvodnja baznih metala	114,5	102,9	113,3	126,2
25 Proizvodnja gotovih metalnih proizvoda, osim mašina i opreme	134,2	86,6	126,3	114,0
27 Proizvodnja električne opreme	98,7	94,8	93,9	108,8
28 Proizvodnja mašina i uređaja, d. n.	53,4	56,9	48,2	85,7
29 Proizvodnja motornih vozila, prikolica i poluprikolica	-	-	-	42,6
33 Popravak i instaliranje mašina i opreme	-	-	-	-

VANJSKA TRGOVINA

IZVOZ PO PODRUČJIMA KLASIFIKACIJE
DJELATNOSTI KD BiH 2010
u 000 KMUVOZ PO PODRUČJIMA KLASIFIKACIJE
DJELATNOSTI KD BiH 2010
u 000 KM

	VI 2022	VII 2022	<u>VII 2022</u> <u>VI 2022</u>	I - VII 2021	I - VII 2022	<u>I-VII 2022</u> <u>I-VII 2021</u>	VI 2022	VII 2022	<u>VII 2022</u> <u>VI 2022</u>	I - VII 2021	I - VII 2022	<u>I-VII 2022</u> <u>I-VII 2021</u>
UKUPNO	104.991	104.844	99,9	494.965	714.297	144,3	214.603	206.791	96,4	1.025.574	1.420.719	138,5
A Poljoprivreda, šumarstvo i ribarstvo	770	464	60,3	2.169	2.866	132,1	5.321	5.274	99,1	36.863	43.494	118,0
B Vadenje rude i kamena	451	2.630	583,2	247	3.300	-	223	279	125,3	1.780	1.982	111,4
C Prerađivačka industrija	97.739	95.582	97,8	459.060	655.437	142,8	208.290	200.182	96,1	980.886	1.365.057	139,2
D Proizvodnja i snabdijevanje električnom energijom, gasom/plinom, parom i klimatizacija	-	-	-	-	-	-	-	-	-	-	-	-
Ostalo	6.030	6.168	102,3	33.488	51.650	154,2	769	1.056	137,3	6.045	5.921	97,9
Nerazvrstano po kategorijama	-	-	-	-	1.044	-	-	-	-	-	4.266	-

Izvor: Baza podataka Uprave za indirektno/neizravno oporezivanje BiH

Prethodni podaci

IZVOZ PO SEKTORIMA I ODSJECIMA
SMTK - Rev. 4
u 000 KMUVOZ PO SEKTORIMA I ODSJECIMA
SMTK - Rev. 4
u 000 KM

	VI 2022	VII 2022	<u>VII 2022</u> <u>VI 2022</u>	I - VII 2021	I - VII 2022	<u>I-VII 2022</u> <u>I-VII 2021</u>	VI 2022	VII 2022	<u>VII 2022</u> <u>VI 2022</u>	I - VII 2021	I - VII 2022	<u>I-VII 2022</u> <u>I-VII 2021</u>
UKUPNO	104.991	104.844	99,9	494.965	714.297	144,3	214.603	206.791	96,4	1.025.574	1.420.719	138,5
0 HRANA I ŽIVE ŽIVOTINJE	1.887	1.294	68,6	8.617	9.451	109,7	33.865	37.153	109,7	210.967	260.022	123,3
00 Žive životinje	-	-	-	-	-	-	1.545	1.046	67,7	6.311	6.715	106,4
01 Meso i mesne prerađevine	-	-	-	231	19	8,2	4.901	5.579	113,8	22.996	31.817	138,4
02 Mlijeko, mliječne prerađevine i jaja	495	345	69,7	2.604	3.163	121,5	3.351	4.791	143,0	25.261	30.395	120,3
03 Ribe, vodozemci i njihove prerađevine	186	34	18,3	667	662	99,3	2.141	3.936	183,8	9.771	16.651	170,4
04 Žitarice i proizvodi od žitarica	45	66	146,7	43	221	514,0	5.346	4.806	89,9	35.770	38.627	108,0
05 Voće i povrće	1.042	826	79,3	4.340	4.835	111,4	4.897	4.649	94,9	33.858	40.719	120,3
06 Šećer, šećerne prerađevine i med	-	-	-	7	4	57,1	1.190	802	67,4	7.716	8.722	113,0
07 Kafa, čaj, kakao i začini	34	1	2,9	39	52	133,3	4.512	4.267	94,6	34.583	36.253	104,8
08 Hrana za životinje	-	-	-	30	62	206,7	1.301	1.147	88,2	7.813	9.392	120,2
09 Ostali jestivi proizvodi	85	22	25,9	656	433	66,0	4.681	6.130	131,0	26.888	40.731	151,5
1 PIĆA I DUHAN	338	345	102,1	1.892	1.776	93,9	5.932	7.827	131,9	31.663	41.899	132,3
11 Pića	338	345	102,1	1.892	1.776	93,9	5.914	7.827	132,3	31.663	41.881	132,3
12 Duhan i proizvodi od duhana	-	-	-	-	-	-	18	-	-	-	18	-
2 SIROVE MATERIJNE NEJESTIVE, OSIM GORIVA	777	876	112,7	4.973	15.714	316,0	1.082	1.028	95,0	8.210	9.815	119,5
21 Sirove kože i sirovo krzno	-	-	-	-	-	-	-	-	-	-	-	-
22 Uljano sjemenje i plodovi	15	11	73,3	139	106	76,3	227	174	76,7	2.403	2.402	100,0
23 Sirovi i sintetički kaučuk	-	-	-	17	15	88,2	-	3	-	28	10	35,7
24 Drvo i pluta	99	75	75,8	578	452	78,2	58	105	181,0	217	207	95,4
25 Celuloza i papirni otpaci	10	10	100,0	52	78	150,0	350	261	74,6	1.247	2.045	164,0
26 Sirova tekstilna vlakna i njihovi otpaci	-	-	-	1	-	-	6	34	566,7	46	87	189,1
27 Prirodna đubriva i minerali osim goriva	21	66	314,3	216	243	112,5	212	277	130,7	1.780	2.364	132,8
28 Metalne rude i otpaci od metala	626	700	111,8	3.760	14.617	388,8	-	-	-	-	-	-
29 Sirovine biljne i životinjske, ostale	6	14	233,3	210	203	96,7	229	174	76,0	2.489	2.700	108,5

VANJSKA TRGOVINA

IZVOZ PO SEKTORIMA I ODSJECIMA
SMTK - Rev. 4 (nastavak)
u 000 KMUVOZ PO SEKTORIMA I ODSJECIMA
SMTK - Rev. 4 (nastavak)
u 000 KM

	VI 2022	VII 2022	VII 2022 VI 2022	I - VII 2021	I - VII 2022	I-VII 2022 I-VII 2021	VI 2022	VII 2022	VII 2022 VI 2022	I - VII 2021	I - VII 2022	I-VII 2022 I-VII 2021
3 MINERALNA GORIVA, MAZIVA I SRODNI PROIZVODI	2.772	7.242	261,3	503	10.397	-	3.170	3.442	108,6	9.688	18.746	193,5
32 Ugalj, koks i briketi	2.697	7.121	264,0	46	9.890	-	94	62	66,0	690	707	102,5
33 Nafta i derivati od nafte	75	121	161,3	457	507	110,9	3.076	3.377	109,8	8.995	18.034	200,5
34 Prirodni i industrijski gas	-	-	-	-	-	-	-	3	-	3	5	166,7
35 Električna energija	-	-	-	-	-	-	-	-	-	-	-	-
4 ULJA, MASTI I VOSKOVI ŽIVOTINJSKOG ILI BILJNOG PORIJEKLA	-	-	-	4	5	125,0	1.348	2.472	183,4	9.777	15.391	157,4
41 Životinjska ulja i masti	-	-	-	-	-	-	56	77	137,5	312	370	118,6
42 Biljna ulja i masti, sirova i rafinirana	-	-	-	4	5	125,0	1.283	2.367	184,5	9.117	14.874	163,1
43 Prerađena biljna i životinjska ulja i masnoće	-	-	-	-	-	-	9	28	311,1	348	147	42,2
5 HEMIJSKI/KEMIJSKI PROIZVODI	6.200	6.628	106,9	37.587	39.768	105,8	30.955	30.978	100,1	159.964	200.976	125,6
51 Organske hemikalije/kemikalije	8	-	-	6	40	666,7	1.591	1.657	104,1	7.363	11.528	156,6
52 Anorganske hemikalije/kemikalije	1	-	-	9	2	22,2	280	262	93,6	772	1.358	175,9
53 Boje i štavila	95	32	33,7	451	399	88,5	2.182	2.458	112,6	11.355	14.030	123,6
54 Medicinski i farmaceutski proizvodi	-	-	-	-	-	-	225	91	40,4	751	766	102,0
55 Toaletni proizvodi i proizvodi za čišćenje	2.892	2.830	97,9	18.957	17.204	90,8	9.587	9.470	98,8	55.506	59.764	107,7
56 Vještačka đubriva	4	29	725,0	52	170	326,9	553	374	67,6	6.015	10.246	170,3
57 Plastične mase u primarnim oblicima	134	15	11,2	823	466	56,6	10.462	9.579	91,6	41.759	61.642	147,6
58 Plastične mase, ne-primarni oblici	1.465	1.820	124,2	7.854	11.445	145,7	2.385	2.925	122,6	15.777	17.243	109,3
59 Ostale hemikalije/kemikalije	1.601	1.902	118,8	9.435	10.042	106,4	3.690	4.162	112,8	20.666	24.399	118,1
6 INDUSTRIJSKI PROIZVODI, RAZVRSTANI UGLAVNOM PO VRSTI SIROVINA	39.668	37.037	93,4	179.248	270.712	151,0	98.665	78.843	79,9	375.655	597.070	158,9
61 Koža, krzno i proizvodi od kože i krzna	42	-	-	83	111	133,7	337	105	31,2	1.694	1.119	66,1
62 Guma i gumeni proizvodi	286	133	46,5	1.659	1.538	92,7	7.197	7.826	108,7	34.891	46.344	132,8
63 Proizvodi od drveta, osim namještaja	147	101	68,7	842	904	107,4	546	520	95,2	2.152	3.512	163,2
64 Papir, ljepenka i ostali slični proizvodi	5.923	5.290	89,3	33.136	35.601	107,4	13.225	14.446	109,2	63.053	88.984	141,1
65 Predivo, tkanine i tekstilni proizvodi	117	30	25,6	447	283	63,3	3.963	2.198	55,5	19.311	22.878	118,5
66 Proizvodi od nemetalnih minerala	1.629	1.984	121,8	8.545	11.449	134,0	4.364	4.891	112,1	22.212	31.834	143,3
67 Željezo i čelik	492	785	159,6	3.279	4.411	134,5	2.602	1.819	69,9	9.574	14.204	148,4
68 Obojeni metali	23.627	21.546	91,2	98.327	168.897	171,8	61.505	42.915	69,8	191.769	357.707	186,5
69 Metalni proizvodi	7.405	7.168	96,8	32.930	47.518	144,3	4.926	4.123	83,7	30.999	30.488	98,4
7 MAŠINE/STROJEVI I TRANSPORTNA SREDSTVA	41.680	40.641	97,5	207.428	295.251	142,3	29.632	34.136	115,2	164.688	204.517	124,2
71 Pogonske mašine i oprema	72	21	29,2	180	230	127,8	263	415	157,8	1.277	2.227	174,4
72 Mašine specijalizirane za određene industrije	526	349	66,3	3.855	1.924	49,9	4.243	4.178	98,5	22.814	21.825	95,7
73 Mašine za obradu metala	6	38	633,3	494	155	31,4	986	5.266	534,1	2.705	11.289	417,3
74 Ostale industrijske mašine i dijelovi	826	916	110,9	3.496	4.675	133,7	5.714	6.784	118,7	34.811	40.463	116,2
75 Kancelarijske mašine i mašine za automatsku obradu podataka	11	28	254,5	328	269	82,0	317	329	103,8	3.406	3.633	106,7
76 Telekomunikacijski aparati i aparati za snimanje zvuka	-	1	-	19	30	157,9	1.335	1.126	84,3	10.009	9.510	95,0
77 Električne mašine, aparati i uređaji	39.370	38.718	98,3	196.060	283.307	144,5	5.520	6.835	123,8	34.989	47.599	136,0
78 Drumska vozila	869	570	65,6	2.996	4.660	155,5	11.240	9.202	81,9	54.671	67.864	124,1
79 Ostala transportna vozila	-	-	-	-	1	-	14	1	7,1	6	107	-
8 RAZNI INDUSTRIJSKI PROIZVODI	11.669	10.781	92,4	54.713	70.179	128,3	9.954	10.912	109,6	54.962	68.237	124,2
81 Montažne zgrade, sanitarni, rasvjetni i grijajući uređaji	170	71	41,8	675	743	110,1	736	676	91,8	4.425	5.310	120,0
82 Namještaj i njegovi dijelovi	271	282	104,1	1.644	1.697	103,2	1.078	1.405	130,3	5.283	5.888	111,5
83 Torbe, tašne, nesereseri i slični proizvodi	20	3	15,0	31	48	154,8	120	122	101,7	523	655	125,2
84 Odjeća	75	29	38,7	134	301	224,6	1.131	549	48,5	4.279	5.324	124,4
85 Obuća	413	444	107,5	2.732	2.482	90,8	1.301	1.349	103,7	7.308	8.907	121,9
87 Naučni i kontrolni instrumenti	20	32	160,0	139	228	164,0	521	599	115,0	3.274	4.106	125,4
88 Fotografski i optički proizvodi, satovi	1	4	400,0	33	65	197,0	293	323	110,2	2.013	2.637	131,0
89 Ostali industrijski proizvodi	10.699	9.916	92,7	49.325	64.615	131,0	4.774	5.889	123,5	27.857	35.410	127,1
9 Proizvodi, nerazvrstani po kategorijama	-	-	-	-	1.044	-	-	-	-	-	4.046	-

Izvor: Baza podataka Uprave za indirektno/neizravno oporezivanje BiH

Prethodni podaci

VANJSKA TRGOVINA

IZVOZ PREMA MEĐUNARODNOJ KLASIFIKACIJI
EKONOMSKE NAMJENE PROIZVODA (BEC) Rev. 4
u 000 KMUVOZ PREMA MEĐUNARODNOJ KLASIFIKACIJI
EKONOMSKE NAMJENE PROIZVODA (BEC) Rev. 4
u 000 KM

	VI 2022	VII 2022	<u>VII 2022</u> VI 2022	I - VII 2021	I - VII 2022	<u>I-VII 2022</u> I-VII 2021	VI 2022	VII 2022	<u>VII 2022</u> VI 2022	I - VII 2021	I - VII 2022	<u>I-VII 2022</u> I-VII 2021
UKUPNO	104.991	104.844	99,9	494.965	714.297	144,3	214.603	206.791	96,4	1.025.574	1.420.719	138,5
1. Hrana i pića	2.228	1.649	74,0	10.526	11.216	106,6	39.721	46.187	116,3	245.383	308.270	125,6
2. Industrijski materijali	79.264	76.336	96,3	370.157	561.679	151,7	114.815	93.994	81,9	448.550	701.044	156,3
3. Goriva i maziva	2.995	7.411	247,4	1.269	11.464	903,4	3.358	3.491	104,0	12.651	20.920	165,4
4. Kapitalni proizvodi (osim transportnih sredstava), dijelovi i pribor	3.783	4.246	112,2	24.125	27.989	116,0	17.912	23.695	132,3	109.730	129.513	118,0
5. Transportna sredstva, njihovi dijelovi i pribor	1.121	719	64,1	7.720	5.836	75,6	17.844	16.879	94,6	90.251	114.028	126,3
6. Proizvodi za široku potrošnju	15.089	14.483	96,0	81.168	94.557	116,5	20.842	22.463	107,8	118.982	142.367	119,7
7. Proizvodi, drugdje nespomenuti	511	-	-	-	1.556	-	111	82	73,9	27	4.577	-

Izvor: Baza podataka Uprave za indirektno/neizravno oporezivanje BiH

Prethodni podaci

IZVOZ PO ZEMLJAMA PREMA GEOGRAFSKIM
ZONAMA
u 000 KMUVOZ PO ZEMLJAMA PREMA GEOGRAFSKIM
ZONAMA
u 000 KM

	VI 2022	VII 2022	<u>VII 2022</u> VI 2022	I - VII 2021	I - VII 2022	<u>I-VII 2022</u> I-VII 2021	VI 2022	VII 2022	<u>VII 2022</u> VI 2022	I - VII 2021	I - VII 2022	<u>I-VII 2022</u> I-VII 2021
UKUPNO	104.991	104.844	99,9	494.965	714.297	144,3	214.603	206.791	96,4	1.025.574	1.420.719	138,5
ZEMLJE EU	87.933	85.729	97,5	415.129	604.044	145,5	136.363	148.014	108,5	714.656	933.197	130,6
Austrija	23.335	18.513	79,3	76.424	133.019	174,1	5.465	6.939	127,0	29.271	38.245	130,7
Belgija	117	-	-	2.290	1.276	55,7	2.174	2.264	104,1	10.669	12.129	113,7
Bugarska	-	-	-	972	604	62,1	828	850	102,7	4.919	5.451	110,8
Češka	1.456	896	61,5	10.546	9.084	86,1	1.095	1.046	95,5	7.293	8.480	116,3
Kipar	-	-	-	95	-	-	4	1	25,0	-	53	-
Danska	-	50	-	1.899	2.115	111,4	222	463	208,6	2.418	2.411	99,7
Estonija	-	-	-	-	-	-	1	1	100,0	4	4	100,0
Finska	-	-	-	-	-	-	118	103	87,3	932	924	99,1
Francuska	2.610	3.726	142,8	26.112	28.953	110,9	5.087	4.823	94,8	23.428	35.376	151,0
Grčka	-	9	-	-	14	-	835	410	49,1	2.905	3.928	135,2
Hrvatska	30.760	29.828	97,0	141.819	196.720	138,7	16.276	15.966	98,1	94.028	114.546	121,8
Irska	-	-	-	10	112	-	176	269	152,8	1.608	1.903	118,3
Italija	4.179	3.468	83,0	15.433	32.058	207,7	37.535	42.440	113,1	177.481	238.427	134,3
Latvija (Letonija)	14	-	-	-	38	-	54	11	20,4	273	283	103,7
Litvanija	5.025	6.411	127,6	19.243	33.260	172,8	255	350	137,3	968	1.345	138,9
Luksemburg	-	-	-	-	-	-	204	218	106,9	568	940	165,5
Mađarska	795	896	112,7	12.801	10.248	80,1	7.108	7.421	104,4	33.120	48.304	145,8
Malta	-	-	-	-	-	-	1	-	-	-	1	-
Nizozemska	425	432	101,6	3.690	3.585	97,2	3.079	2.943	95,6	18.133	24.315	134,1
Njemačka	10.330	12.085	117,0	51.554	87.337	169,4	31.777	35.438	111,5	174.521	226.784	129,9
Polska	145	127	87,6	999	1.088	108,9	7.182	9.569	133,2	41.997	55.534	132,2
Portugal	-	-	-	-	-	-	133	97	72,9	1.941	1.764	90,9

VANJSKA TRGOVINA

IZVOZ PO ZEMLJAMA PREMA GEOGRAFSKIM
ZONAMA (nastavak)
u 000 KMUVOZ PO ZEMLJAMA PREMA GEOGRAFSKIM
ZONAMA (nastavak)
u 000 KM

	VI 2022	VII 2022	<u>VII 2022</u> VI 2022	I - VII 2021	I - VII 2022	<u>I-VII 2022</u> I-VII 2021	VI 2022	VII 2022	<u>VII 2022</u> VI 2022	I - VII 2021	I - VII 2022	<u>I-VII 2022</u> I-VII 2021
Rumunija	117	57	48,7	257	944	367,3	1.780	2.036	114,4	12.390	15.592	125,8
Slovačka	266	270	101,5	3.213	3.404	105,9	2.141	1.990	92,9	9.159	13.419	146,5
Slovenija	8.307	8.831	106,3	46.157	59.597	129,1	9.013	8.321	92,3	50.235	56.771	113,0
Španija	52	26	50,0	949	460	48,5	2.554	2.687	105,2	11.320	16.902	149,3
Švedska	-	104	-	666	128	19,2	1.266	1.358	107,3	5.075	9.366	184,6
Ujedineno Kraljevstvo	-	-	-	-	-	-	-	-	-	-	-	-
ZEMLJE EFTE	952	1.176	123,5	7.357	7.693	104,6	1.566	907	57,9	6.788	7.216	106,3
Island	-	-	-	-	-	-	-	-	-	-	-	-
Lihtenštajn	318	264	83,0	1.504	2.897	192,6	3	2	66,7	47	50	106,4
Norveška	463	681	147,1	3.694	3.510	95,0	710	287	40,4	3.517	2.639	75,0
Švicarska	171	231	135,1	2.159	1.286	59,6	853	618	72,5	3.224	4.527	140,4
OSTALE EVROPSKE ZEMLJE	15.918	17.715	111,3	70.739	100.234	141,7	39.016	25.368	65,0	164.487	242.334	147,3
Albanija	5.234	3.402	65,0	25.345	31.565	124,5	2.358	1.453	61,6	2.873	18.532	645,0
Crna Gora	646	702	108,7	3.434	4.940	143,9	59	44	74,6	59	136	230,5
Kosovo	1.772	1.086	61,3	11.537	14.091	122,1	2.062	2.372	115,0	10.914	13.570	124,3
Sjeverna Makedonija	-	-	-	101	-	-	10.435	1.999	19,2	70.735	69.727	98,6
Ruska Federacija	8.202	12.474	152,1	29.136	46.838	160,8	6.650	6.901	103,8	34.407	48.522	141,0
Srbija	-	-	-	104	2.378	-	15.626	10.770	68,9	31.488	79.021	251,0
Turska	19	6	31,6	933	296	31,7	1.647	1.554	94,4	8.967	10.049	112,1
Ostale zemlje	45	45	100,0	149	126	84,6	179	275	153,6	5.044	2.777	55,1
AFRIKA	65	71	109,2	292	334	114,4	1.970	956	48,5	5.006	7.219	144,2
ZEMLJE SJEVERNE AFRIKE	-	-	-	190	100	52,6	1.747	518	29,7	3.941	5.345	135,6
OSTALE AFRIČKE ZEMLJE	65	71	109,2	102	234	229,4	223	438	196,4	1.065	1.874	176,0
AMERIKA	22	6	27,3	907	609	67,1	4.482	4.017	89,6	23.430	27.508	117,4
ZEMLJE SJEVERNE AMERIKE	22	6	27,3	907	609	67,1	2.516	1.830	72,7	10.787	12.894	119,5
Kanada	-	-	-	49	41	83,7	465	127	27,3	1.601	1.991	124,4
SAD	22	6	27,3	858	568	66,2	2.051	1.703	83,0	9.186	10.903	118,7
Ostale zemlje	-	-	-	-	-	-	-	-	-	-	-	-
ZEMLJE CENTRALNE AMERIKE I KARIBA	-	-	-	-	-	-	686	600	87,5	1.896	2.937	154,9
ZEMLJE JUŽNE AMERIKE	-	-	-	-	-	-	1.280	1.587	124,0	10.747	11.677	108,7
AZIJA	101	147	145,5	450	1.383	307,3	31.177	27.471	88,1	111.098	202.832	182,6
ZEMLJE BLISKOG I SREDNJEG ISTOKA	-	134	-	29	1.193	-	13.397	4.770	35,6	14.643	60.430	412,7
OSTALE ZEMLJE AZIJE	101	13	12,9	421	190	45,1	17.780	22.701	127,7	96.455	142.402	147,6
Indija	-	-	-	-	-	-	1.835	2.001	109,0	12.429	16.105	129,6
Japan	-	-	-	22	-	-	634	186	29,3	2.753	2.464	89,5
Kina	101	-	-	47	176	374,5	11.035	12.880	116,7	58.007	83.417	143,8
Malezija	-	-	-	-	-	-	309	196	63,4	1.104	1.196	108,3
Ostale zemlje	-	13	-	352	14	4,0	3.967	7.438	187,5	22.162	39.220	177,0
ZEMLJE OKEANIJE I POLARNOG REGIONA	-	-	-	-	-	-	-	26	-	90	109	121,1
AUSTRALIJA I NOVI ZELAND	-	-	-	-	-	-	-	26	-	90	109	121,1
Australija	-	-	-	-	-	-	-	26	-	86	105	122,1
Novi Zeland	-	-	-	-	-	-	-	-	-	4	4	100,0
Ostale zemlje	-	-	-	-	-	-	-	-	-	-	-	-
OSTALE ZEMLJE OKEANIJE I POLARNOG REGIONA	-	-	-	-	-	-	-	-	-	-	-	-
Neraspoređeno	-	-	-	91	-	-	29	32	110,3	19	304	-

Izvor: Baza podataka Uprave za indirektno/neizravno oporezivanje BiH

Prethodni podaci

TURIZAM

TURISTIČKI PROMET ZA JULI / SRPANJ 2022. GODINE
KAPACITETI, TURISTI I NOĆENJA

	Dolasci turista				Noćenja turista			
	VII 2022	VII 2022 VII 2021	I - VII 2022	I - VII 2022 I - VII 2021	VII 2022	VII 2022 VII 2021	I - VII 2022	I - VII 2022 I - VII 2021

DOLASCI I NOĆENJA TURISTA

UKUPNO	1.274	217,4	4.951	194,8	1.942	229,0	8.838	199,2
Domaći	377	251,3	1.873	155,1	593	312,1	3.193	170,5
Strani	897	205,7	3.078	230,9	1.349	205,0	5.645	220,2
BROJ LEŽAJA	268							

DOLASCI I NOĆENJA TURISTA PREMA VRSTAMA OBJEKATA

UKUPNO	1.274	217,4	4.951	194,8	1.942	229,0	8.838	199,2
Hoteli i sličan smještaj	978	166,9	4.183	164,6	1.478	174,3	7.822	176,3
Odmarališta i slični objekti za kraći odmor	166	-	208	-	334	-	456	-
Kampovi i prostori za kampiranje	-	-	-	-	-	-	-	-
Ostali smještaj	130	-	560	-	130	-	560	-
DOMAĆI	377	251,3	1.873	155,1	593	312,1	3.193	170,5
Hoteli i sličan smještaj	227	151,3	1.423	117,8	416	219,0	2.639	140,9
Odmarališta i slični objekti za kraći odmor	75	-	110	-	102	-	214	-
Kampovi i prostori za kampiranje	-	-	-	-	-	-	-	-
Ostali smještaj	75	-	340	-	75	-	340	-
STRANI	897	205,7	3.078	230,9	1.349	205,0	5.645	220,2
Hoteli i sličan smještaj	751	172,3	2.760	207,1	1.062	161,4	5.183	202,2
Odmarališta i slični objekti za kraći odmor	91	-	98	-	232	-	242	-
Kampovi i prostori za kampiranje	-	-	-	-	-	-	-	-
Ostali smještaj	55	-	220	-	55	-	220	-

DOLASCI I NOĆENJA TURISTA PREMA NAČINU DOLASKA

	Individualno				Organizirano			
	dolasci turista		noćenje turista		dolasci turista		noćenje turista	
	VII 2022	Struktura %	I-VII 2022	Struktura %	VII 2022	Struktura %	I-VII 2022	Struktura %
UKUPNO	1.203	94,4	1.844	95,0	71	5,6	98	5,0
Domaći	350	29,1	564	30,6	27	38,0	29	29,6
Strani	853	70,9	1.280	69,4	44	62,0	69	70,4

SVRHA DOLASKA TURISTA

	Poslovno				Ostalo			
	dolasci turista		noćenje turista		dolasci turista		noćenje turista	
	VII 2022	Struktura %	I-VII 2022	Struktura %	VII 2022	Struktura %	I-VII 2022	Struktura %
UKUPNO	532	41,8	711	36,6	742	58,2	1.231	63,4
Domaći	133	25,0	163	22,9	244	32,9	430	34,9
Strani	399	75,0	548	77,1	498	67,1	801	65,1

TURIZAM

DOLASCI I NOĆENJA TURISTA PO ZEMLJAMA PREBIVALIŠTA

	Dolasci turista				Noćenja turista			
	VII 2022	VII 2022 VII 2021	I - VII 2022	I - VII 2022 I - VII 2021	VII 2022	VII 2022 VII 2021	I - VII 2022	I - VII 2022 I - VII 2021
UKUPNO STRANI	897	205,7	3.078	230,9	1.349	205,0	5.645	220,2
Albanija	2	20,0	16	59,3	2	20,0	16	59,3
Austrija	25	-	72	-	54	317,7	205	-
Belgija	6	-	9	-	8	-	18	-
Bugarska	5	-	12	300,0	5	-	13	216,7
Crna Gora	5	100,0	34	66,7	13	216,7	73	119,7
Češka	12	-	23	-	26	-	44	366,7
Danska	6	-	6	-	6	-	6	-
Estonija	-	-	-	-	-	-	-	-
Finska	2	-	2	-	2	-	2	-
Francuska	13	185,7	24	342,9	20	285,7	41	-
Grčka	-	-	5	250,0	-	-	15	-
Nizozemska	7	175,0	16	228,6	20	-	29	120,8
Hrvatska	389	154,4	1.523	208,9	626	173,9	2.388	183,3
Irska	3	300,0	3	300,0	4	200,0	4	200,0
Island	-	-	-	-	-	-	-	-
Italija	22	-	123	323,7	33	113,8	351	173,8
Kipar	44	-	46	-	44	-	46	-
Latvija	-	-	-	-	-	-	-	-
Litvanija	-	-	-	-	-	-	-	-
Luksemburg	-	-	-	-	-	-	-	-
Mađarska	1	25,0	9	180,0	1	25,0	37	-
Sjeverna Makedonija	5	166,7	27	57,5	8	200,0	57	47,1
Malta	-	-	-	-	-	-	-	-
Norveška	-	-	5	-	-	-	12	-
Njemačka	40	108,1	171	251,5	72	87,8	323	165,6
Poljska	1	33,3	20	222,2	1	33,3	88	440,0
Portugal / Portugalija	-	-	12	-	-	-	102	-
Rumunija / Rumunjska	-	-	8	160,0	-	-	42	-
Rusija	2	200,0	16	-	4	400,0	208	-
Slovačka	-	-	3	-	-	-	3	-
Slovenija	29	82,9	225	252,8	56	121,7	396	350,4
Srbija	53	139,5	225	148,0	63	123,5	417	162,3
Španija / Španjolska	2	100,0	9	180,0	2	100,0	17	65,4
Švajcarska / Švicarska	14	-	38	475,0	36	-	99	-
Švedska	11	275,0	18	300,0	13	162,5	38	190,0

TURIZAM

DOLASCI I NOĆENJA TURISTA PO ZEMLJAMA PREBIVALIŠTA (nastavak)

	Dolasci turista				Noćenja turista			
	VII 2022	VII 2022 VII 2021	I - VII 2022	I - VII 2022 I - VII 2021	VII 2022	VII 2022 VII 2021	I - VII 2022	I - VII 2022 I - VII 2021
Turska	182	-	324	-	184	-	379	-
Ujedinjeno Kraljevstvo	5	-	14	466,7	8	-	18	-
Ukrajina	-	-	4	133,3	-	-	27	450,0
Ostale evropske zemlje	-	-	1	-	-	-	2	-
Egipat	-	-	-	-	-	-	-	-
Južnoafrička Republika	-	-	-	-	-	-	-	-
Ostale afričke zemlje	-	-	-	-	-	-	-	-
Kanada	1	-	2	-	14	-	15	-
SAD	9	180,0	13	118,2	19	380,0	37	119,4
Ostale sjeverno - američke zemlje	-	-	-	-	-	-	-	-
Brazil	-	-	-	-	-	-	-	-
Ostale zemlje Južne i Srednje Amerike	-	-	8	200,0	-	-	32	213,3
Bahrein	-	-	-	-	-	-	-	-
Indija	-	-	-	-	-	-	-	-
Iran	-	-	-	-	-	-	-	-
Izrael	-	-	-	-	-	-	-	-
Japan	-	-	1	-	-	-	1	-
Južna Koreja	-	-	-	-	-	-	-	-
Katar	-	-	-	-	-	-	-	-
Narodna Republika Kina	-	-	3	300,0	-	-	32	-
Kuvajt	-	-	-	-	-	-	-	-
Malezija	-	-	-	-	-	-	-	-
Oman	-	-	-	-	-	-	-	-
Saudijska Arabija	-	-	-	-	-	-	-	-
Ujedinjeni Arapski Emirati	-	-	1	-	-	-	1	-
Ostale azijske zemlje	1	100,0	5	-	5	-	9	-
Australija	-	-	2	-	-	-	2	-
Novi Zeland	-	-	-	-	-	-	-	-
Ostale zemlje Okeanije	-	-	-	-	-	-	-	-

KANTON SARAJEVO

PRIRODNO KRETANJE STANOVNIŠTVA I BRAKOVI

PRIRODNO KRETANJE STANOVNIŠTVA I BRAKOVI PO MJESTU UOBIČAJENOG STANOVANJA

Općina	Ukupno rođeni	Živorodeni			Mrtvorodeni	Mjesto porođaja			Umrli			Od toga						Zaključeni brakovi	Razvedeni brakovi
		ukupno	po spolu			u zdravstvenoj ustanovi	na drugom mjestu		ukupno	po spolu		umrla dojenčad			nasilne smrti				
			muški	ženski			sa stručnom pomoći	bez stručne pomoći		muški	ženski	ukupno	muški	ženski	ukupno	muški	ženski		

Za mjesec juli / srpanj 2022. godine - prvi rezultati

UKUPNO	362	361	178	183	1	362	-	-	341	159	182	2	1	1	6	5	1	258	7
Centar Sarajevo	45	45	27	18	-	45	-	-	52	19	33	-	-	-	-	-	-	27	-
Hadžići	21	21	14	7	-	21	-	-	26	15	11	1	1	-	2	2	-	18	-
Iliđža	88	88	40	48	-	88	-	-	51	24	27	-	-	-	2	1	1	55	2
Ilijaš	4	4	2	2	-	4	-	-	2	1	1	-	-	-	-	-	-	17	-
Novi Grad Sarajevo	89	89	38	51	-	89	-	-	97	49	48	1	-	1	1	1	-	63	2
Novo Sarajevo	44	44	19	25	-	44	-	-	51	24	27	-	-	-	-	-	-	35	1
Stari Grad Sarajevo	36	36	20	16	-	36	-	-	39	19	20	-	-	-	1	1	-	16	1
Trnovo	2	2	1	1	-	2	-	-	1	1	-	-	-	-	-	-	-	4	-
Vogošća	33	32	17	15	1	33	-	-	22	7	15	-	-	-	-	-	-	23	1

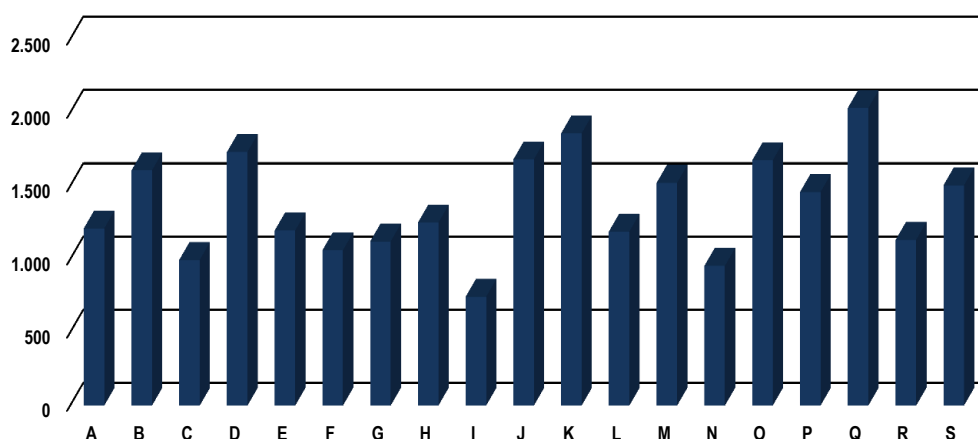
Za period januar / siječanj - juli / srpanj 2022. godine - prvi rezultati

UKUPNO	2.166	2.161	1.094	1.067	5	2.162	1	3	2.738	1.385	1.353	10	5	5	37	30	7	1.076	98
Centar Sarajevo	275	275	144	131	-	275	-	-	454	229	225	2	-	2	4	3	1	130	15
Hadžići	147	145	79	66	2	147	-	-	156	81	75	4	3	1	4	3	1	69	1
Iliđža	422	421	212	209	1	422	-	-	419	227	192	2	2	-	4	3	1	225	11
Ilijaš	64	64	37	27	-	64	-	-	68	30	38	-	-	-	1	1	-	56	2
Novi Grad Sarajevo	542	542	265	277	-	542	-	-	704	354	350	2	-	2	11	10	1	259	35
Novo Sarajevo	311	311	154	157	-	308	1	2	410	202	208	-	-	-	8	5	3	157	18
Stari Grad Sarajevo	196	196	101	95	-	195	-	1	334	173	161	-	-	-	5	5	-	74	8
Trnovo	10	10	6	4	-	10	-	-	23	14	9	-	-	-	-	-	-	11	-
Vogošća	199	197	96	101	2	199	-	-	170	75	95	-	-	-	-	-	-	95	8

PROSJEČNA MJESEČNA ISPLAĆENA NETO I BRUTO PLAĆA ZAPOSLENIH PO PODRUČJIMA KD BiH 2010

	Prosječna neto plaća u KM					Prosječna bruto plaća u KM				
	Ø 2021	VI 2022	VII 2022	Index VII 2022 Ø 2021	Index VII 2022 VI 2022	Ø 2021	VI 2022	VII 2022	Index VII 2022 Ø 2021	Index VII 2022 VI 2022
UKUPNO	1.251	1.403	1.423	113,7	101,4	1.962	2.192	2.228	113,6	101,6
A Poljoprivreda, šumarstvo i ribolov	1.030	1.359	1.211	117,6	89,1	1.620	2.158	1.918	118,4	88,9
B Vađenje ruda i kamena	1.549	1.365	1.607	103,7	117,7	2.565	2.124	2.514	98,0	118,4
C Prerađivačka industrija	901	1.006	996	110,5	99,0	1.399	1.535	1.526	109,1	99,4
D Proizvodnja i snabdijevanje električnom energijom, plinom, parom i klimatizacija	1.757	1.879	1.732	98,6	92,2	3.024	2.953	2.714	89,7	91,9
E Snabdijevanje vodom; uklanjanje otpadnih voda, upravljanje otpadom te djelatnosti sanacije okoliša	1.007	1.168	1.197	118,9	102,5	1.639	1.801	1.847	112,7	102,6
F Građevinarstvo	941	1.061	1.062	112,9	100,1	1.462	1.649	1.651	112,9	100,1
G Trgovina na veliko i na malo; popravak motornih vozila i motocikala	975	1.174	1.122	115,1	95,6	1.513	1.832	1.736	114,7	94,8
H Prijevoz i skladištenje	1.098	1.276	1.251	113,9	98,0	1.688	1.970	1.939	114,9	98,4
I Djelatnosti pružanja smještaja te pripreme i usluživanja hrane (hotelijerstvo i ugostiteljstvo)	620	729	744	120,0	102,1	944	1.123	1.145	121,3	102,0
J Informacije i komunikacije	1.547	1.723	1.682	108,7	97,6	2.439	2.694	2.644	108,4	98,1
K Finansijske djelatnosti i djelatnosti	1.785	2.058	1.859	104,1	90,3	2.825	3.256	2.944	104,2	90,4
L Poslovanje nekretninama	912	1.175	1.190	130,5	101,3	1.399	1.843	1.854	132,5	100,6
M Stručne, naučne i tehničke djelatnosti	1.284	1.446	1.522	118,5	105,3	2.039	2.296	2.416	118,5	105,2
N Administrativne i pomoćne uslužne djelatnosti	699	975	955	136,6	97,9	1.075	1.507	1.482	137,9	98,3
O Javna uprava i odbrana; obavezno socijalno osiguranje	1.519	1.607	1.675	110,3	104,2	2.384	2.526	2.641	110,8	104,6
P Obrazovanje	1.310	1.498	1.459	111,4	97,4	2.052	2.354	2.290	111,6	97,3
Q Djelatnosti zdravstvene socijalne zaštite	1.517	1.550	2.032	133,9	131,1	2.367	2.414	3.196	135,0	132,4
R Umjetnost, zabava i rekreacija	1.156	1.160	1.133	98,0	97,7	1.807	1.805	1.764	97,6	97,7
S Ostale uslužne djelatnosti	1.410	1.512	1.505	106,7	99,5	2.199	2.358	2.349	106,8	99,6

Prosječna neto plaća u KM, juli / srpanj 2022.



PROIZVODNJA, PRODAJA I ZALIHE ŠUMSKIH SORTIMENATA

Juli / Srpanj 2022. godine

000 m³

	Proizvodnja				Prodaja		Zalihe (stanje krajem mjeseca) 2022
	VII		I - VII		I - VII		
	2021	2022	2021	2022	2021	2022	
UKUPNO	12	14	78	78	79	79	4
Trupci četinar/četinjača	5	4	32	30	33	30	1
Jamsko drvo četinar/četinjača	1	1	4	3	4	3	0
Ostalo dugo drvo četinar/četinjača	-	-	0	-	0	-	-
Prostorno drvo četinar/četinjača	1	1	6	7	7	7	0
Trupci lišćara/listača	1	2	9	8	10	8	0
Jamsko drvo lišćara/listača	-	-	-	-	-	-	-
Ostalo dugo drvo lišćara/listača	-	-	-	-	-	-	-
Prostorno drvo lišćara/listača	-	-	-	-	-	-	-
Ogrjevno drvo četinar/četinjača	-	-	-	-	-	-	-
Ogrjevno drvo lišćara/listača	4	6	27	30	26	30	2
Ostalo grubo obrađeno drvo ¹⁾	-	-	-	-	-	-	-

¹⁾ Uključuje sitno tehničko drvo, cijepane drvene motke i kolje

PRIJEVOZ I SKLADIŠTENJE

CESTOVNI I GRADSKO - PRIGRADSKI PRIJEVOZ

II tromjesečje 2022. godine

	II tromjesečje 2022	I - VI 2022	Index IV-VI 2022 I - III 2022	Index IV-VI 2022 IV-VI 2021	Index I-VI 2022 I-VI 2021
Cestovni prijevoz robe					
Pređeni kilometri vozila, 000	5.629	11.510	95,7	89,5	92,1
Prevezena roba, 000 t	55	106	107,8	84,6	85,5
Tonski kilometri, 000	32.241	62.933	105,0	85,8	91,9
Cestovni prijevoz putnika					
Pređeni kilometri vozila, 000	2.533	4.973	103,8	190,7	184,7
Prevezeni putnici, 000	545	1.082	101,5	134,8	133,6
Putnički kilometri, 000	56.085	110.430	103,2	154,3	146,0
Gradsko prigradski prijevoz					
Pređeni kilometri vozila ukupno, 000	2.585	5.278	96,0	87,4	89,8
Tramvaji	246	490	100,8	52,6	52,7
Autobusi	2.011	4.138	94,5	92,8	96,2
Trolejbusi	328	650	101,9	101,2	101,1
Prevezeni putnici, 000	16.750	33.445	100,3	89,0	90,1
Tramvaji	7.756	15.483	100,4	96,1	97,2
Autobusi	7.317	14.615	100,3	95,8	97,0
Trolejbusi	1.677	3.347	100,4	54,0	54,7

INDUSTRIJA

**INDEKSI INDUSTRIJSKE PROIZVODNJE - UKUPNO
PREMA GIG, PODRUČJIMA I OBLASTIMA KD BiH 2010.**

Juli / Srpanj 2022. godine

	<u>VII 2022</u> Ø 2021	<u>VII 2022</u> VI 2022	<u>VII 2022</u> VII 2021	<u>I-VII 2022</u> I-VII 2021
INDUSTRIJA UKUPNO	89,7	90,3	87,3	94,8
PREMA GLAVNIM INDUSTRIJSKIM GRUPACIJAMA				
AI Intermedijarni proizvodi	88,2	85,2	86,8	90,6
AE Energija	73,9	102,8	99,3	102,4
BB Kapitalni proizvodi	80,0	79,0	85,3	82,4
CD Trajni proizvodi za široku potrošnju	91,2	79,4	102,8	116,0
CN Netrajni proizvodi za široku potrošnju	100,1	93,4	83,3	95,6
PREMA PODRUČJIMA I OBLASTIMA KD-a				
B VAĐENJE RUDA I KAMENA	1,1	100,0	99,1	0,8
08 Vađenje ostalih ruda i kamena	1,1	100,0	99,1	0,8
C PRERAĐIVAČKA INDUSTRIJA	93,3	88,2	85,4	93,0
10 Proizvodnja prehrambenih proizvoda	86,5	87,3	81,5	95,0
11 Proizvodnja pića	116,2	76,4	92,1	109,5
12 Proizvodnja duhanskih proizvoda	-	-	-	19,9
14 Proizvodnja odjeće	25,6	41,7	28,6	75,9
15 Proizvodnja kože i srodnih proizvoda	88,0	91,9	81,8	86,3
16 Prerada drva i proizvoda od drva i pluta, osim namještaja; proizvodnja predmeta od slame i pletarskih materijala	101,7	102,0	97,5	90,0
17 Proizvodnja papira i proizvoda od papira	123,8	105,0	109,0	117,8
18 Štampanje i umnožavanje snimljenih zapisa	89,2	110,3	113,4	87,7
19 Proizvodnja koksa i rafiniranih naftnih proizvoda	10,8	7,7	25,0	82,0
20 Proizvodnja hemikalija i hemijskih proizvoda	84,9	113,9	92,3	79,8
21 Proizvodnja osnovnih farmaceutskih proizvoda i farmaceutskih preparata	105,3	114,2	79,5	91,3
22 Proizvodnja proizvoda od gume i plastičnih masa	59,6	76,8	54,3	65,3
23 Proizvodnja ostalih nemetalnih mineralnih proizvoda	87,5	89,1	78,1	100,5
24 Proizvodnja baznih metala	166,0	95,0	203,7	125,9
25 Proizvodnja gotovih metalnih proizvoda, osim mašina i opreme	108,2	90,4	102,3	103,9
26 Proizvodnja računara te elektroničkih i optičkih proizvoda	63,2	78,8	75,9	77,9
27 Proizvodnja električne opreme	120,4	98,0	151,0	88,0
28 Proizvodnja mašina i uređaja, d. n.	96,5	59,4	93,7	118,5
29 Proizvodnja motornih vozila, prikolica i poluprikolica	50,1	53,7	57,6	65,0
31 Proizvodnja namještaja	91,2	79,4	102,8	116,0
32 Ostala prerađivačka industrija	70,3	136,0	67,0	65,1
33 Popravak i instaliranje mašina i opreme	98,1	96,3	108,0	94,0
D PROIZVODNJA I SNABDIJEVANJE/OPSKRBA ELEKTRIČNOM ENERGIJOM I PLINOM (OSIM 35.3)¹	74,0	103,2	99,4	102,4
35 Proizvodnja i snabdijevanje/opskrba električnom energijom i plinom (osim 35.3) ¹	74,0	103,2	99,4	102,4

1) Grana djelatnosti 35.3, Proizvodnja i snabdijevanje/opskrba parom i klimatizacija

VANJSKA TRGOVINA

IZVOZ PO PODRUČJIMA KLASIFIKACIJE
DJELATNOSTI KD BiH 2010
u 000 KMUVOZ PO PODRUČJIMA KLASIFIKACIJE
DJELATNOSTI KD BiH 2010
u 000 KM

	VI 2022	VII 2022	<u>VII 2022</u> <u>VI 2022</u>	I - VII 2021	I - VII 2022	<u>I-VII 2022</u> <u>I-VII 2021</u>	VI 2022	VII 2022	<u>VII 2022</u> <u>VI 2022</u>	I - VII 2021	I - VII 2022	<u>I-VII 2022</u> <u>I-VII 2021</u>
UKUPNO	136.789	127.655	93,3	925.718	1.158.635	125,2	618.886	616.619	99,6	2.715.371	3.838.769	141,4
A Poljoprivreda, šumarstvo i ribarstvo	483	2.725	564,1	5.707	7.154	125,4	9.217	8.008	86,9	59.458	71.937	121,0
B Vađenje rude i kamena	240	183	76,1	832	958	115,1	5.296	3.274	61,8	52.156	90.018	172,6
C Prerađivačka industrija	108.342	98.743	91,1	634.334	700.460	110,4	597.783	591.134	98,9	2.567.256	3.581.540	139,5
D Proizvodnja i snabdijevanje električnom energijom, gasom/plinom, parom i klimatizacija	15.145	16.427	108,5	195.348	334.612	171,3	4.591	13.194	287,4	27.579	61.862	224,3
Ostalo	12.579	9.578	76,1	89.496	112.244	125,4	1.999	1.008	50,4	8.706	9.483	108,9
Nerazvrstano po kategorijama	-	-	-	-	3.209	-	-	-	-	217	23.928	-

Izvor: Baza podataka Uprave za indirektno/neizravno oporezivanje BiH

Prethodni podaci

IZVOZ PO SEKTORIMA I ODSJECIMA
SMTK - Rev. 4
u 000 KMUVOZ PO SEKTORIMA I ODSJECIMA
SMTK - Rev. 4
u 000 KM

	VI 2022	VII 2022	<u>VII 2022</u> <u>VI 2022</u>	I - VII 2021	I - VII 2022	<u>I-VII 2022</u> <u>I-VII 2021</u>	VI 2022	VII 2022	<u>VII 2022</u> <u>VI 2022</u>	I - VII 2021	I - VII 2022	<u>I-VII 2022</u> <u>I-VII 2021</u>
UKUPNO	136.789	127.655	93,3	925.718	1.158.635	125,2	618.886	616.619	99,6	2.715.371	3.838.769	141,4
0 HRANA I ŽIVE ŽIVOTINJE	13.169	14.823	112,6	81.646	87.879	107,6	41.826	40.600	97,1	241.571	282.236	116,8
00 Žive životinje	1	-	-	8	3	37,5	594	1.774	298,7	5.532	5.094	92,1
01 Meso i mesne prerađevine	7.141	7.557	105,8	45.600	46.356	101,7	8.423	7.123	84,6	36.228	44.638	123,2
02 Mlijeko, mliječne prerađevine i jaja	255	200	78,4	2.503	1.368	54,7	2.805	3.033	108,1	18.061	18.902	104,7
03 Ribe, vodozemci i njihove prerađevine	649	783	120,6	4.288	5.070	118,2	461	1.535	333,0	7.643	7.823	102,4
04 Žitarice i proizvodi od žitarica	2.570	2.168	84,4	11.402	15.649	137,2	5.447	5.165	94,8	22.169	33.854	152,7
05 Voće i povrće	1.233	3.366	273,0	11.681	11.012	94,3	7.101	4.905	69,1	51.016	55.119	108,0
06 Šećer, šećerne prerađevine i med	28	23	82,1	98	235	239,8	1.561	1.230	78,8	7.403	9.823	132,7
07 Kafa, čaj, kakao i začini	59	113	191,5	622	1.440	231,5	5.076	4.679	92,2	25.551	32.585	127,5
08 Hrana za životinje	113	102	90,3	1.768	1.254	70,9	1.656	1.645	99,3	8.709	12.585	144,5
09 Ostali jestivi proizvodi	1.120	511	45,6	3.676	5.492	149,4	8.702	9.511	109,3	59.259	61.813	104,3
1 PIĆA I DUHAN	904	203	22,5	5.404	4.637	85,8	19.630	21.529	109,7	80.368	108.539	135,1
11 Pića	818	162	19,8	2.006	2.768	138,0	10.153	11.775	116,0	44.346	56.963	128,5
12 Duhan i proizvodi od duhana	86	41	47,7	3.398	1.869	55,0	9.477	9.754	102,9	36.022	51.576	143,2
2 SIROVE MATERIJNE NEJESTIVE, OSIM GORIVA	16.465	14.248	86,5	113.915	138.674	121,7	2.069	2.021	97,7	17.190	16.973	98,7
21 Sirove kože i sirovo krzno	2	41	-	153	187	122,2	-	-	-	-	-	-
22 Uljano sjemenje i plodovi	-	37	-	108	142	131,5	64	37	57,8	957	1.587	165,8
23 Sirovi i sintetički kaučuk	-	-	-	14	6	42,9	38	4	10,5	137	129	94,2
24 Drvo i pluta	3.490	3.330	95,4	22.143	23.566	106,4	703	741	105,4	5.756	5.215	90,6
25 Celuloza i papirni otpaci	36	36	100,0	164	172	104,9	-	2	-	52	12	23,1
26 Sirova tekstilna vlakna i njihovi otpaci	168	-	-	36	168	466,7	208	310	149,0	2.545	1.546	60,7
27 Prirodna đubriva i minerali osim goriva	254	183	72,0	1.042	986	94,6	500	384	76,8	2.251	2.817	125,1
28 Metalne rude i otpaci od metala	12.304	9.456	76,9	88.246	111.202	126,0	118	-	-	100	342	342,0
29 Sirovine biljne i životinjske, ostale	211	1.165	552,1	2.009	2.245	111,7	438	543	124,0	5.392	5.325	98,8

VANJSKA TRGOVINA

IZVOZ PO SEKTORIMA I ODSJECIMA
SMTK - Rev. 4 (nastavak)
u 000 KMUVOZ PO SEKTORIMA I ODSJECIMA
SMTK - Rev. 4 (nastavak)
u 000 KM

	VI 2022	VII 2022	VII 2022 VI 2022	I - VII 2021	I - VII 2022	I-VII 2022 I-VII 2021	VI 2022	VII 2022	VII 2022 VI 2022	I - VII 2021	I - VII 2022	I-VII 2022 I-VII 2021
3 MINERALNA GORIVA, MAZIVA I SRODNI PROIZVODI	15.272	16.870	110,5	195.400	335.244	171,6	214.378	203.994	95,2	645.771	1.249.175	193,4
32 Ugalj, koks i briketi	4	2	50,0	-	11	-	43	1	2,3	659	534	81,0
33 Nafta i derivati od nafte	123	441	358,5	52	621	-	196.024	181.777	92,7	536.597	1.056.139	196,8
34 Prirodni i industrijski gas	-	-	-	-	-	-	13.720	9.022	65,8	80.936	130.640	161,4
35 Električna energija	15.145	16.427	108,5	195.348	334.612	171,3	4.591	13.194	287,4	27.579	61.862	224,3
4 ULJA, MASTI I VOSKOVI ŽIVOTINJSKOG ILI BILJNOG PORIJEKLA	-	10	-	126	278	220,6	1.844	2.182	118,3	10.481	13.492	128,7
41 Životinjska ulja i masti	-	10	-	38	33	86,8	51	15	29,4	487	514	105,5
42 Biljna ulja i masti, sirova i rafinirana	-	-	-	88	245	278,4	1.292	1.817	140,6	9.232	10.379	112,4
43 Prerađena biljna i životinjska ulja i masnoće	-	-	-	-	-	-	501	350	69,9	762	2.599	341,1
5 HEMIJSKI/KEMIJSKI PROIZVODI	20.534	13.733	66,9	72.554	92.520	127,5	67.764	67.776	100,0	374.879	419.553	111,9
51 Organske hemikalije/kemikalije	1	211	-	863	1.758	203,7	1.703	2.385	140,0	9.557	11.891	124,4
52 Anorganske hemikalije/kemikalije	5.434	4.621	85,0	27.549	47.872	173,8	648	1.191	183,8	5.851	6.263	107,0
53 Boje i štavila	450	228	50,7	2.252	2.429	107,9	6.206	5.250	84,6	30.059	34.201	113,8
54 Medicinski i farmaceutski proizvodi	13.172	7.612	57,8	32.110	32.446	101,0	18.514	21.294	115,0	107.535	116.053	107,9
55 Toaletni proizvodi i proizvodi za čišćenje	186	161	86,6	1.468	1.142	77,8	16.532	14.819	89,6	86.018	97.335	113,2
56 Vještačka đubriva	-	-	-	-	-	-	282	273	96,8	865	1.799	208,0
57 Plastične mase u primarnim oblicima	207	85	41,1	906	733	80,9	6.332	6.651	105,0	39.341	44.066	112,0
58 Plastične mase, ne-primarni oblici	748	800	107,0	7.016	5.198	74,1	10.307	8.487	82,3	54.364	63.313	116,5
59 Ostale hemikalije/kemikalije	336	15	4,5	390	942	241,5	7.240	7.426	102,6	41.289	44.632	108,1
6 INDUSTRIJSKI PROIZVODI, RAZVRSTANI UGLAVNOM PO VRSTI SIROVINA	27.568	26.083	94,6	101.195	172.068	170,0	89.161	89.112	99,9	427.282	567.607	132,8
61 Koža, krzno i proizvodi od kože i krzna	1	6	600,0	302	248	82,1	252	629	249,6	14.420	2.601	18,0
62 Guma i gumeni proizvodi	29	47	162,1	164	159	97,0	2.394	2.088	87,2	10.611	14.045	132,4
63 Proizvodi od drveta, osim namještaja	2.131	1.536	72,1	6.924	10.401	150,2	6.181	5.456	88,3	30.647	40.370	131,7
64 Papir, ljepenka i ostali slični proizvodi	290	338	116,6	1.316	1.928	146,5	8.746	8.930	102,1	40.140	56.303	140,3
65 Predivo, tkanine i tekstilni proizvodi	887	910	102,6	6.202	5.214	84,1	4.390	5.797	132,1	63.339	36.541	57,7
66 Proizvodi od nemetalnih minerala	1.880	1.575	83,8	6.883	10.727	155,8	7.819	7.110	90,9	35.450	47.029	132,7
67 Željezo i čelik	2.189	1.923	87,8	7.372	16.112	218,6	29.568	34.494	116,7	97.745	187.105	191,4
68 Obojeni metali	312	40	12,8	231	701	303,5	6.171	4.347	70,4	19.005	32.508	171,0
69 Metalni proizvodi	19.849	19.708	99,3	71.801	126.578	176,3	23.640	20.261	85,7	115.925	151.105	130,3
7 MAŠINE/STROJEVI I TRANSPORTNA SREDSTVA	16.507	15.204	92,1	92.201	107.998	117,1	120.494	128.031	106,3	596.874	756.449	126,7
71 Pogonske mašine i oprema	134	204	152,2	714	964	135,0	2.745	2.086	76,0	6.678	12.190	182,5
72 Mašine specijalizirane za određene industrije	2.077	1.719	82,8	7.081	11.947	168,7	8.800	8.656	98,4	40.417	59.949	148,3
73 Mašine za obradu metala	352	374	106,3	2.513	2.455	97,7	1.769	3.321	187,7	7.726	18.432	238,6
74 Ostale industrijske mašine i dijelovi	4.164	4.329	104,0	17.828	26.504	148,7	20.423	22.369	109,5	91.524	117.362	128,2
75 Kancelarijske mašine i mašine za automatsku obradu podataka	642	626	97,5	3.284	3.465	105,5	9.232	9.196	99,6	57.669	65.551	113,7
76 Telekomunikacijski aparati i aparati za snimanje zvuka	181	245	135,4	3.462	2.412	69,7	13.021	15.329	117,7	96.353	106.993	111,0
77 Električne mašine, aparati i uređaji	2.243	2.404	107,2	6.738	10.769	159,8	22.987	24.965	108,6	105.260	148.087	140,7
78 Drumska vozila	6.711	5.297	78,9	50.539	49.370	97,7	41.308	41.166	99,7	189.549	225.705	119,1
79 Ostala transportna vozila	3	6	200,0	42	112	266,7	209	943	451,2	1.698	2.180	128,4
8 RAZNI INDUSTRIJSKI PROIZVODI	26.370	26.421	100,2	263.152	215.949	82,1	61.498	61.369	99,8	320.515	400.096	124,8
81 Montažne zgrade, sanitarni, rasvjetni i grijajući uređaji	243	115	47,3	490	1.339	273,3	3.652	3.174	86,9	14.824	20.468	138,1
82 Namještaj i njegovi dijelovi	21.420	21.110	98,6	213.767	149.405	69,9	8.258	6.988	84,6	44.918	50.281	111,9
83 Torbe, tašne, nesereri i slični proizvodi	14	13	92,9	98	116	118,4	1.409	1.128	80,1	6.650	9.301	139,9
84 Odjeća	583	801	137,4	10.703	3.466	32,4	21.464	21.588	100,6	116.913	141.611	121,1
85 Obuća	562	558	99,3	4.323	4.327	100,1	3.802	4.311	113,4	24.821	33.941	136,7
87 Naučni i kontrolni instrumenti	790	442	55,9	4.605	4.377	95,0	6.647	7.129	107,3	33.326	45.227	135,7
88 Fotografski i optički proizvodi, satovi	3	1	33,3	181	30	16,6	975	860	88,2	6.615	7.993	120,8
89 Ostali industrijski proizvodi	2.755	3.381	122,8	28.985	52.889	182,5	15.291	16.191	105,9	72.448	91.274	126,0
9 Proizvodi, nerazvrstani po kategorijama	-	60	-	125	3.388	-	222	5	2,3	440	24.649	-

Izvor: Baza podataka Uprave za indirektno/neizravno oporezivanje BiH

Prethodni podaci

VANJSKA TRGOVINA

IZVOZ PREMA MEĐUNARODNOJ KLASIFIKACIJI
EKONOMSKE NAMJENE PROIZVODA (BEC) Rev. 4
u 000 KMUVOZ PREMA MEĐUNARODNOJ KLASIFIKACIJI
EKONOMSKE NAMJENE PROIZVODA (BEC) Rev. 4
u 000 KM

	VI 2022	VII 2022	<u>VII 2022</u> <u>VI 2022</u>	I - VII 2021	I - VII 2022	<u>I-VII 2022</u> <u>I-VII 2021</u>	VI 2022	VII 2022	<u>VII 2022</u> <u>VI 2022</u>	I - VII 2021	I - VII 2022	<u>I-VII 2022</u> <u>I-VII 2021</u>
UKUPNO	136.789	127.655	93,3	925.718	1.158.635	125,2	618.886	616.619	99,6	2.715.371	3.838.769	141,4
1. Hrana i pića	13.873	14.901	107,4	82.022	89.942	109,7	49.420	49.933	101,0	282.578	331.702	117,4
2. Industrijski materijali	52.764	47.631	90,3	331.593	379.708	114,5	139.500	137.711	98,7	662.590	849.512	128,2
3. Goriva i maziva	15.521	17.053	109,9	197.108	337.108	171,0	213.789	203.973	95,4	645.504	1.247.960	193,3
4. Kapitalni proizvodi (osim transportnih sredstava), dijelovi i pribor	11.340	11.331	99,9	49.473	67.404	136,2	75.878	85.337	112,5	387.205	513.487	132,6
5. Transportna sredstva, njihovi dijelovi i pribor	7.000	5.575	79,6	52.377	51.235	97,8	43.474	43.794	100,7	204.835	243.452	118,9
6. Proizvodi za široku potrošnju	36.291	30.271	83,4	202.879	195.462	96,3	96.825	94.260	97,4	531.492	625.569	117,7
7. Proizvodi, drugdje nespomenuti	-	893	-	10.266	37.776	368,0	-	1.611	-	1.167	27.087	-

Izvor: Baza podataka Uprave za indirektno/neizravno oporezivanje BiH

Prethodni podaci

IZVOZ PO ZEMLJAMA PREMA GEOGRAFSKIM
ZONAMA
u 000 KMUVOZ PO ZEMLJAMA PREMA GEOGRAFSKIM
ZONAMA
u 000 KM

	VI 2022	VII 2022	<u>VII 2022</u> <u>VI 2022</u>	I - VII 2021	I - VII 2022	<u>I-VII 2022</u> <u>I-VII 2021</u>	VI 2022	VII 2022	<u>VII 2022</u> <u>VI 2022</u>	I - VII 2021	I - VII 2022	<u>I-VII 2022</u> <u>I-VII 2021</u>
UKUPNO	136.789	127.655	93,3	925.718	1.158.635	125,2	618.886	616.619	99,6	2.715.371	3.838.769	141,4
ZEMLJE EU	83.599	78.978	94,5	579.533	696.351	120,2	369.511	391.984	106,1	1.589.287	2.256.221	142,0
Austrija	4.813	3.946	82,0	23.250	33.605	144,5	15.822	13.678	86,4	68.943	102.106	148,1
Belgija	2.479	1.017	41,0	6.703	8.927	133,2	7.005	9.590	136,9	33.019	48.237	146,1
Bugarska	459	835	181,9	3.077	5.582	181,4	2.516	1.096	43,6	8.746	13.463	153,9
Češka	1.604	1.037	64,7	10.467	13.283	126,9	14.752	10.065	68,2	60.097	70.908	118,0
Kipar	-	295	-	-	347	-	-	-	-	2	3	150,0
Danska	1.402	1.466	104,6	7.398	7.985	107,9	867	1.218	140,5	5.354	6.558	122,5
Estonija	-	-	-	50	94	188,0	15	15	100,0	211	461	218,5
Finska	-	-	-	15	228	-	584	184	31,5	1.997	2.756	138,0
Francuska	3.407	3.216	94,4	21.528	19.956	92,7	8.960	6.864	76,6	43.643	55.140	126,3
Grčka	361	-	-	246	964	391,9	7.880	8.042	102,1	32.281	62.172	192,6
Hrvatska	15.174	14.005	92,3	140.149	210.959	150,5	145.090	150.065	103,4	445.986	801.007	179,6
Irska	32	130	406,3	1.283	306	23,9	5.273	4.437	84,1	23.505	24.113	102,6
Italija	8.283	7.292	88,0	50.008	65.184	130,3	47.062	65.816	139,8	233.895	306.812	131,2
Latvija (Letonija)	-	19	-	77	351	455,8	30	108	360,0	865	790	91,3
Litvanija	91	-	-	306	506	165,4	129	98	76,0	564	1.394	247,2
Luksemburg	168	370	220,2	1.524	1.607	105,4	272	245	90,1	1.193	1.675	140,4
Mađarska	2.145	1.997	93,1	10.571	14.643	138,5	7.680	8.436	109,8	56.365	57.366	101,8
Malta	-	66	-	1	151	-	42	99	235,7	117	281	240,2
Nizozemska	3.102	3.256	105,0	23.143	21.455	92,7	5.663	5.125	90,5	38.920	37.405	96,1
Njemačka	25.856	27.291	105,5	177.129	188.354	106,3	51.038	51.907	101,7	261.254	322.196	123,3
Poljska	720	542	75,3	16.407	4.762	29,0	13.831	12.842	92,8	83.766	91.551	109,3
Portugal	110	73	66,4	2.592	1.073	41,4	524	935	178,4	8.755	7.918	90,4

VANJSKA TRGOVINA

IZVOZ PO ZEMLJAMA PREMA GEOGRAFSKIM
ZONAMA (nastavak)
u 000 KMUVOZ PO ZEMLJAMA PREMA GEOGRAFSKIM
ZONAMA (nastavak)
u 000 KM

	VI 2022	VII 2022	<u>VII 2022</u> <u>VI 2022</u>	I - VII 2021	I - VII 2022	<u>I-VII 2022</u> <u>I-VII 2021</u>	VI 2022	VII 2022	<u>VII 2022</u> <u>VI 2022</u>	I - VII 2021	I - VII 2022	<u>I-VII 2022</u> <u>I-VII 2021</u>
Rumunija	1.362	255	18,7	4.446	5.262	118,4	6.591	6.379	96,8	20.536	38.738	188,6
Slovačka	356	481	135,1	5.033	3.312	65,8	4.791	6.023	125,7	29.706	38.489	129,6
Slovenija	8.302	8.855	106,7	38.524	66.705	173,2	15.585	16.801	107,8	82.302	105.419	128,1
Španija	1.335	785	58,8	26.614	7.722	29,0	4.513	8.707	192,9	31.286	41.520	132,7
Švedska	2.038	1.642	80,6	8.992	12.614	140,3	2.970	3.192	107,5	15.874	17.608	110,9
Ujedineno Kraljevstvo	-	107	-	-	414	-	26	17	65,4	105	135	128,6
ZEMLJE EFTE	4.950	4.945	99,9	28.442	31.831	111,9	6.057	8.186	135,1	28.285	36.185	127,9
Island	1	62	-	7	276	-	59	1	1,7	103	211	204,9
Lihtenštajn	463	649	140,2	2.375	3.308	139,3	207	70	33,8	1.178	765	64,9
Norveška	3.434	3.426	99,8	19.946	23.030	115,5	5.030	7.672	152,5	23.387	30.425	130,1
Švicarska	1.052	808	76,8	6.114	5.217	85,3	761	443	58,2	3.617	4.784	132,3
OSTALE EVROPSKE ZEMLJE	45.328	39.581	87,3	283.845	374.729	132,0	145.642	112.277	77,1	599.718	902.747	150,5
Albanija	11.160	8.385	75,1	84.214	117.493	139,5	377	2.146	569,2	2.694	5.306	197,0
Crna Gora	3.505	3.688	105,2	16.499	20.633	125,1	169	290	171,6	1.751	1.390	79,4
Kosovo	3.283	2.358	71,8	13.968	17.080	122,3	1.322	1.170	88,5	8.144	8.805	108,1
Sjeverna Makedonija	9.716	6.333	65,2	20.168	21.657	107,4	7.158	5.443	76,0	57.557	98.625	171,4
Ruska Federacija	15.204	13.808	90,8	96.361	160.856	166,9	89.435	65.467	73,2	323.881	510.763	157,7
Srbija	998	3.689	369,6	41.605	27.862	67,0	43.403	34.206	78,8	178.518	248.515	139,2
Turska	1.032	1.274	123,4	7.056	6.367	90,2	3.105	2.941	94,7	22.227	23.320	104,9
Ostale zemlje	430	46	10,7	3.974	2.781	70,0	673	614	91,2	4.946	6.023	121,8
AFRIKA	208	885	425,5	9.108	7.816	85,8	2.043	3.758	183,9	13.394	17.801	132,9
ZEMLJE SJEVERNE AFRIKE	196	519	264,8	5.088	5.781	113,6	1.956	3.370	172,3	11.721	15.344	130,9
OSTALE AFRIČKE ZEMLJE	12	366	-	4.020	2.035	50,6	87	388	446,0	1.673	2.457	146,9
AMERIKA	588	1.191	202,6	6.523	5.085	78,0	10.144	8.563	84,4	53.466	60.909	113,9
ZEMLJE SJEVERNE AMERIKE	358	954	266,5	5.221	3.493	66,9	6.201	5.404	87,1	28.332	33.005	116,5
Kanada	2	10	500,0	70	155	221,4	146	134	91,8	1.530	1.461	95,5
SAD	356	944	265,2	5.151	3.338	64,8	6.055	5.270	87,0	26.802	31.544	117,7
Ostale zemlje	-	-	-	-	-	-	-	-	-	-	-	-
ZEMLJE CENTRALNE AMERIKE I KARIBA	115	131	113,9	731	936	128,0	1.323	772	58,4	7.118	6.740	94,7
ZEMLJE JUŽNE AMERIKE	115	106	92,2	571	656	114,9	2.620	2.387	91,1	18.016	21.164	117,5
AZIJA	1.945	1.931	99,3	17.959	41.888	233,2	85.291	91.725	107,5	430.156	563.846	131,1
ZEMLJE BLISKOG I SREDNJEG ISTOKA	1.167	951	81,5	5.571	33.726	605,4	782	802	102,6	7.228	6.324	87,5
OSTALE ZEMLJE AZIJE	778	980	126,0	12.388	8.162	65,9	84.509	90.923	107,6	422.928	557.522	131,8
Indija	-	-	-	79	-	-	1.543	2.564	166,2	10.656	14.320	134,4
Japan	51	6	11,8	26	133	511,5	5.623	3.684	65,5	24.302	26.380	108,6
Kina	568	713	125,5	6.578	5.467	83,1	57.345	67.300	117,4	287.434	387.134	134,7
Malezija	-	-	-	-	-	-	1.791	1.115	62,3	5.251	8.451	160,9
Ostale zemlje	159	261	164,2	5.705	2.562	44,9	18.207	16.260	89,3	95.285	121.237	127,2
ZEMLJE OKEANIJE I POLARNOG REGIONA	8	5	62,5	66	70	106,1	150	36	24,0	426	425	99,8
AUSTRALIJA I NOVI ZELAND	8	5	62,5	66	70	106,1	150	36	24,0	415	423	101,9
Australija	8	5	62,5	66	70	106,1	98	13	13,3	209	251	120,1
Novi Zeland	-	-	-	-	-	-	52	-	-	200	149	74,5
Ostale zemlje	-	-	-	-	-	-	-	23	-	6	23	383,3
OSTALE ZEMLJE OKEANIJE I POLARNOG REGIONA	-	-	-	-	-	-	-	-	-	11	2	18,2
Neraspoređeno	163	139	85,3	242	865	357,4	48	90	187,5	639	635	99,4

Izvor: Baza podataka Uprave za indirektno/neizravno oporezivanje BiH

Prethodni podaci

TURIZAM

TURISTIČKI PROMET ZA JULI / SRPANJ 2022. GODINE
KAPACITETI, TURISTI I NOĆENJA

	Dolasci turista				Noćenja turista			
	VII 2022	VII 2022 VII 2021	I - VII 2022	I - VII 2022 I - VII 2021	VII 2022	VII 2022 VII 2021	I - VII 2022	I - VII 2022 I - VII 2021

DOLASCI I NOĆENJA TURISTA

UKUPNO	70.130	136,9	290.168	194,7	163.028	116,6	617.205	175,5
Domaći	10.924	128,7	61.161	139,2	19.689	126,6	105.219	135,5
Strani	59.206	138,6	229.007	217,9	143.339	115,3	511.986	186,8
BROJ LEŽAJA	12.695							

DOLASCI I NOĆENJA TURISTA PREMA VRSTAMA OBJEKATA

UKUPNO	70.130	136,9	290.168	194,7	163.028	116,6	617.205	175,5
Hoteli i sličan smještaj	66.803	134,7	281.029	192,5	151.176	112,8	590.344	173,2
Odmarališta i slični objekti za kraći odmor	2.495	285,1	6.737	360,7	9.425	284,1	21.169	299,3
Kampovi i prostori za kampiranje	832	111,7	2.402	200,2	2.427	94,6	5.692	147,0
Ostali smještaj	-	-	-	-	-	-	-	-
DOMAĆI	10.924	128,7	61.161	139,2	19.689	126,6	105.219	135,5
Hoteli i sličan smještaj	10.714	128,4	59.962	138,8	19.249	126,7	102.403	135,2
Odmarališta i slični objekti za kraći odmor								
Kampovi i prostori za kampiranje	158	130,6	910	150,2	368	115,0	2.228	137,1
Ostali smještaj	52	260,0	289	215,7	72	184,6	588	240,0
STRANI	59.206	138,6	229.007	217,9	143.339	115,3	511.986	186,8
Hoteli i sličan smještaj	56.089	136,0	221.067	215,1	131.927	111,1	487.941	184,1
Odmarališta i slični objekti za kraći odmor	2.337	310,0	5.827	461,7	9.057	302,2	18.941	347,7
Kampovi i prostori za kampiranje	780	107,6	2.113	198,2	2.355	93,2	5.104	140,7
Ostali smještaj	-	-	-	-	-	-	-	-

DOLASCI I NOĆENJA TURISTA PREMA NAČINU DOLASKA

	Individualno				Organizirano			
	dolasci turista		noćenje turista		dolasci turista		noćenje turista	
	VII 2022	Struktura %	I-VII 2022	Struktura %	VII 2022	Struktura %	I-VII 2022	Struktura %
UKUPNO	56.564	80,7	133.070	81,6	13.566	19,3	29.958	18,4
Domaći	9.254	16,4	16.099	12,1	1.670	12,3	3.590	12,0
Strani	47.310	83,6	116.971	87,9	11.896	87,7	26.368	88,0

SVRHA DOLASKA TURISTA

	Poslovno				Ostalo			
	dolasci turista		noćenje turista		dolasci turista		noćenje turista	
	VII 2022	Struktura %	I-VII 2022	Struktura %	VII 2022	Struktura %	I-VII 2022	Struktura %
UKUPNO	8.561	12,2	19.843	12,2	61.569	87,8	143.185	87,8
Domaći	2.495	29,1	4.872	24,6	8.429	13,7	14.817	10,3
Strani	6.066	70,9	14.971	75,4	53.140	86,3	128.368	89,7

TURIZAM

DOLASCI I NOĆENJA TURISTA PO ZEMLJAMA PREBIVALIŠTA

	Dolasci turista				Noćenja turista			
	VII 2022	VII 2022 VII 2021	I - VII 2022	I - VII 2022 I - VII 2021	VII 2022	VII 2022 VII 2021	I - VII 2022	I - VII 2022 I - VII 2021
UKUPNO STRANI	59.206	138,6	229.007	217,9	143.339	115,3	511.986	186,8
Albanija	65	76,5	1.010	379,7	116	49,6	2.112	291,3
Austrija	1.385	139,2	5.941	245,2	2.621	121,1	11.847	241,8
Belgija	656	194,1	1.535	268,8	1.248	159,0	3.417	269,5
Bugarska	286	348,8	1.417	-	450	203,6	2.776	-
Crna Gora	687	140,5	7.802	166,1	1.180	119,7	15.723	167,2
Češka	402	208,3	1.461	327,6	898	246,7	3.252	341,2
Danska	936	301,0	2.353	-	2.434	266,6	6.473	-
Estonija	48	320,0	137	380,6	83	267,7	250	438,6
Finska	82	315,4	380	-	167	265,1	740	-
Francuska	898	193,1	2.821	254,4	1.891	197,8	6.368	267,5
Grčka	140	150,5	588	276,1	273	237,4	1.319	397,3
Nizozemska	1.316	222,7	4.222	404,4	2.820	203,8	9.467	386,9
Hrvatska	2.130	167,9	27.462	436,5	3.619	116,0	57.645	404,2
Irska	124	179,7	493	417,8	263	145,3	1.201	463,7
Island	33	-	53	-	72	-	110	-
Italija	900	310,3	3.467	350,9	1.792	260,1	6.904	357,2
Kipar	118	-	187	-	166	-	329	-
Latvija	14	100,0	156	-	29	103,6	416	-
Litvanija	114	-	555	-	135	-	920	-
Luksemburg	90	138,5	329	153,7	172	155,0	881	191,9
Mađarska	765	211,9	2.707	320,4	1.583	256,2	6.433	423,5
Sjeverna Makedonija	268	192,8	3.059	-	580	159,8	5.954	383,4
Malta	142	-	184	-	285	-	399	-
Norveška	663	-	1.488	-	1.355	-	3.032	-
Njemačka	2.828	148,1	11.715	319,0	5.927	92,1	25.219	249,8
Poljska	1.293	252,1	3.272	391,9	1.710	241,5	4.909	407,7
Portugal / Portugalija	107	56,3	569	167,4	198	81,5	1.237	290,4
Rumunija / Rumunjska	211	195,4	875	313,6	348	152,0	1.809	261,4
Rusija	410	256,3	1.434	227,6	791	301,9	2.848	269,7
Slovačka	190	316,7	712	299,2	332	319,2	1.322	300,5
Slovenija	1.381	216,1	9.629	434,1	2.512	223,1	18.500	429,3
Srbija	1.945	107,0	22.892	180,9	3.663	113,4	43.547	177,8
Španija / Španjolska	512	346,0	1.785	-	783	298,9	3.243	-
Švajcarska / Švicarska	1.151	147,0	3.273	204,6	2.300	131,9	6.629	166,0
Švedska	1.639	209,3	3.676	303,8	3.478	182,4	8.325	281,2

TURIZAM

DOLASCI I NOĆENJA TURISTA PO ZEMLJAMA PREBIVALIŠTA (nastavak)

	Dolasci turista				Noćenja turista			
	VII 2022	VII 2022 VII 2021	I - VII 2022	I - VII 2022 I - VII 2021	VII 2022	VII 2022 VII 2021	I - VII 2022	I - VII 2022 I - VII 2021
Turska	6.146	345,7	22.612	440,2	8.676	210,9	38.528	341,7
Ujedinjeno Kraljevstvo	980	193,3	3.708	336,2	2.252	176,6	8.924	315,6
Ukrajina	109	51,2	435	97,5	214	79,0	1.105	197,3
Ostale evropske zemlje	129	192,5	860	401,9	394	115,2	2.005	195,2
Egipat	61	113,0	289	123,0	193	122,9	771	92,6
Južnoafrička Republika	27	192,9	144	334,9	53	220,8	230	284,0
Ostale afričke zemlje	269	197,8	705	256,4	514	106,6	1.657	207,6
Kanada	339	217,3	1.054	369,8	704	144,9	2.344	301,7
SAD	2.778	227,7	11.193	298,4	7.140	267,0	26.064	323,3
Ostale sjeverno - američke zemlje	50	250,0	134	181,1	119	290,2	261	205,5
Brazil	133	237,5	610	417,8	237	275,6	1.080	302,5
Ostale zemlje Južne i Srednje Amerike	229	154,7	988	262,8	498	136,1	1.905	188,2
Bahrein	1.651	74,5	3.982	133,7	4.784	84,1	11.222	149,5
Indija	136	130,8	579	255,1	245	99,6	1.149	200,5
Iran	41	341,7	109	302,8	76	152,0	230	79,9
Izrael	1.336	248,8	2.479	328,3	4.115	179,5	6.956	248,1
Japan	44	338,5	213	308,7	100	370,4	531	254,1
Južna Koreja	58	-	167	-	178	-	378	-
Katar	1.363	121,5	2.525	132,7	4.354	116,5	7.393	117,5
Narodna Republika Kina	292	310,6	1.312	431,6	519	134,8	3.798	226,3
Kuvajt	2.371	94,5	4.970	134,6	10.474	95,1	19.681	125,0
Malezija	151	-	1.221	-	239	-	2.016	-
Oman	2.065	223,7	4.897	271,8	5.711	204,8	12.851	255,4
Saudijska Arabija	5.934	89,5	14.332	132,2	16.675	86,1	36.495	120,0
Ujedinjeni Arapski Emirati	6.513	62,0	14.351	58,9	23.003	62,1	45.587	59,4
Ostale azijske zemlje	1.628	353,2	4.337	374,5	4.576	346,4	10.681	285,7
Australija	395	-	1.001	-	905	-	2.225	-
Novi Zeland	40	-	133	-	97	-	291	-
Ostale zemlje Okeanije	9	150,0	28	400,0	20	200,0	72	-

KANTON 10

PRIRODNO KRETANJE STANOVNIŠTVA I BRAKOVI

PRIRODNO KRETANJE STANOVNIŠTVA I BRAKOVI PO MJESTU UOBIČAJENOG STANOVANJA

Općina	Ukupno rođeni	Živo rođeni			Mrtvo-rođeni	Mjesto porođaja			Umrli			Od toga						Zaključeni brakovi	Razvedeni brakovi
		ukupno	po spolu			u zdravstvenoj ustanovi	na drugom mjestu		ukupno	po spolu		umrla dojenčad			nasilne smrti				
			muški	ženski			sa stručnom pomoći	bez stručne pomoći		muški	ženski	ukupno	muški	ženski	ukupno	muški	ženski		

Za mjesec juli / srpanj 2022. godine - prvi rezultati

UKUPNO	25	25	9	16	-	25	-	-	59	24	35	-	-	-	-	-	-	19	-
Bosansko Grahovo	1	1	-	1	-	1	-	-	1	1	-	-	-	-	-	-	-	-	-
Drvar	3	3	1	2	-	3	-	-	7	3	4	-	-	-	-	-	-	1	-
Glamoč	-	-	-	-	-	-	-	-	2	1	1	-	-	-	-	-	-	-	-
Grad Livno	7	7	3	4	-	7	-	-	24	11	13	-	-	-	-	-	-	13	-
Kupres	2	2	1	1	-	2	-	-	-	-	-	-	-	-	-	-	-	1	-
Tomislav-grad	12	12	4	8	-	12	-	-	25	8	17	-	-	-	-	-	-	4	-

Za period januar / siječanj - juli / srpanj 2022. godine - prvi rezultati

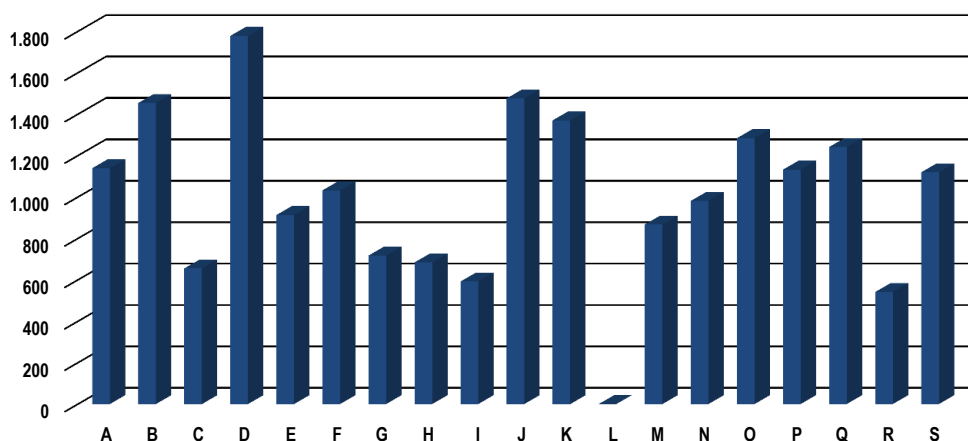
UKUPNO	192	192	93	99	-	192	-	-	497	242	255	1	1	-	10	9	1	127	8
Bosansko Grahovo	2	2	-	2	-	2	-	-	11	7	4	-	-	-	1	1	-	1	-
Drvar	16	16	11	5	-	16	-	-	64	36	28	-	-	-	1	1	-	9	-
Glamoč	7	7	1	6	-	7	-	-	23	13	10	-	-	-	1	1	-	-	-
Grad Livno	85	85	44	41	-	85	-	-	210	104	106	1	1	-	4	4	-	53	3
Kupres	6	6	4	2	-	6	-	-	20	9	11	-	-	-	-	-	-	2	-
Tomislav-grad	76	76	33	43	-	76	-	-	169	73	96	-	-	-	3	2	1	62	5

PLAĆE

PROSJEČNA MJESEČNA ISPLAĆENA NETO I BRUTO PLAĆA ZAPOSLENIH PO PODRUČJIMA KD BiH 2010

	Prosječna neto plaća u KM					Prosječna bruto plaća u KM				
	0 2021	VI 2022	VII 2022	Index VII 2022 0 2021	Index VII 2022 VI 2022	0 2021	VI 2022	VII 2022	Index VII 2022 0 2021	Index VII 2022 VI 2022
UKUPNO	942	1.034	1.022	108,5	98,8	1.451	1.593	1.575	108,5	98,9
A Poljoprivreda, šumarstvo i ribolov	1.135	1.222	1.191	104,9	97,5	1.745	1.894	1.849	106,0	97,6
B Vađenje ruda i kamena	-	1.113	1.391	-	125,0	-	1.692	2.116	-	125,1
C Prerađivačka industrija	531	658	671	126,4	102,0	808	990	1.009	124,9	101,9
D Proizvodnja i snabdijevanje električnom energijom, plinom, parom i klimatizacija	1.740	1.849	1.780	102,3	96,3	2.713	2.882	2.771	102,1	96,1
E Snabdijevanje vodom; uklanjanje otpadnih voda, upravljanje otpadom te djelatnosti sanacije okoliša	932	937	931	99,9	99,4	1.415	1.435	1.416	100,1	98,7
F Građevinarstvo	955	1.092	1.088	113,9	99,6	1.498	1.721	1.712	114,3	99,5
G Trgovina na veliko i na malo; popravak motornih vozila i motocikala	607	726	726	119,6	100,0	920	1.103	1.108	120,4	100,5
H Prijevoz i skladištenje	563	689	683	121,3	99,1	887	1.090	1.075	121,2	98,6
I Djelatnosti pružanja smještaja te pripreme i usluživanja hrane (hotelijerstvo i ugostiteljstvo)	469	609	601	128,1	98,7	730	959	946	129,6	98,6
J Informacije i komunikacije	1.492	1.543	1.470	98,5	95,3	2.304	2.392	2.275	98,7	95,1
K Finansijske djelatnosti i djelatnosti	1.245	1.392	1.439	115,6	103,4	1.931	2.163	2.238	115,9	103,5
L Poslovanje nekretninama	423	-	-	-	-	696	-	-	-	-
M Stručne, naučne i tehničke djelatnosti	758	856	873	115,2	102,0	1.151	1.287	1.314	114,2	102,1
N Administrativne i pomoćne uslužne djelatnosti	911	1.009	1.022	112,2	101,3	1.404	1.560	1.584	112,8	101,5
O Javna uprava i odbrana; obavezno socijalno osiguranje	1.225	1.264	1.269	103,6	100,4	1.894	1.953	1.958	103,4	100,3
P Obrazovanje	993	1.116	1.056	106,3	94,6	1.518	1.716	1.620	106,7	94,4
Q Djelatnosti zdravstvene socijalne zaštite	1.248	1.269	1.256	100,6	99,0	1.934	1.970	1.952	100,9	99,1
R Umjetnost, zabava i rekreacija	391	556	550	140,7	98,9	577	843	833	144,4	98,8
S Ostale uslužne djelatnosti	704	1.119	1.119	158,9	100,0	1.067	1.732	1.732	162,3	100,0

prosječna neto plaća u KM, juli / srpanj2022.



POLJOPRIVREDA, ŠUMARSTVO I RIBOLOV

PROIZVODNJA, PRODAJA I ZALIHE ŠUMSKIH SORTIMENATA

Juli / Srpanj 2022. godine

000 m³

	Proizvodnja				Prodaja		Zalihe (stanje krajem mjeseca) 2022
	VII		I - VII		I - VII		
	2021	2022	2021	2022	2021	2022	
UKUPNO	51	46	228	258	221	246	35
Trupci četinarara/četinjača	27	24	118	140	113	135	13
Jamsko drvo četinarara/četinjača	1	1	6	6	5	6	1
Ostalo dugo drvo četinarara/četinjača	-	-	-	-	-	-	-
Prostorno drvo četinarara/četinjača	9	8	45	46	44	45	7
Trupci liščara/listača	3	3	11	14	10	13	3
Jamsko drvo liščara/listača	-	-	-	-	-	-	-
Ostalo dugo drvo liščara/listača	-	-	-	-	-	-	-
Prostorno drvo liščara/listača	-	-	-	-	-	-	-
Ogrjevno drvo četinarara/četinjača	-	-	-	-	-	-	-
Ogrjevno drvo liščara/listača	11	10	48	52	49	47	12
Ostalo grubo obrađeno drvo ¹⁾	-	-	-	-	-	-	-

¹⁾Uključuje sitno tehničko drvo, cijepane drvene motke i kolje

PRIJEVOZ I SKLADIŠTENJE

CESTOVNI I GRADSKO - PRIGRADSKI PRIJEVOZ

II tromjesečje 2022. godine

	II tromjesečje 2022	I - VI 2022	Index <u>IV-VI 2022</u> I - III 2022	Index <u>IV-VI 2022</u> IV-VI 2021	Index <u>I-VI 2022</u> I-VI 2021
Cestovni prijevoz robe					
Pređeni kilometri vozila, 000	2.216	4.344	104,1	87,7	89,0
Prevezena roba, 000 t	24	49	100,0	64,9	69,0
Tonski kilometri, 000	14.784	28.105	111,0	82,3	86,3
Cestovni prijevoz putnika					
Pređeni kilometri vozila, 000	179	354	102,3	96,2	95,4
Prevezeni putnici, 000	4	8	97,8	89,2	93,8
Putnički kilometri, 000	1.166	2.329	100,3	119,6	121,2

INDUSTRIJA

INDEKSI INDUSTRIJSKE PROIZVODNJE - UKUPNO
PREMA GIG, PODRUČJIMA I OBLASTIMA KD BiH 2010.

Juli / Srpanj 2022. godine

	<u>VII 2022</u> <u>Ø 2021</u>	<u>VII 2022</u> <u>VI 2022</u>	<u>VII 2022</u> <u>VII 2021</u>	<u>I-VII 2022</u> <u>I-VII 2021</u>
INDUSTRIJA UKUPNO	92,6	90,1	76,9	96,2
PREMA GLAVNIM INDUSTRIJSKIM GRUPACIJAMA				
AI Intermedijarni proizvodi	92,2	89,3	75,1	95,4
CN Netrajni proizvodi za široku potrošnju	94,8	94,8	87,6	100,8
C PRERAĐIVAČKA INDUSTRIJA	92,6	90,1	76,9	96,2
10 Proizvodnja prehrambenih	94,8	94,8	87,6	100,8
16 Prerada drva i proizvoda od drva i pluta, osim namještaja; proizvodnja predmeta od slame i pletarskih materijala	97,7	92,3	79,2	100,3
17 Proizvodnja papira i proizvoda od papira	110,3	98,3	96,0	119,3
27 Proizvodnja električne opreme	79,7	81,8	64,8	84,4

VANJSKA TRGOVINA

IZVOZ PO PODRUČJIMA KLASIFIKACIJE
DJELATNOSTI KD BiH 2010
u 000 KMUVOZ PO PODRUČJIMA KLASIFIKACIJE
DJELATNOSTI KD BiH 2010
u 000 KM

	VI 2022	VII 2022	<u>VII 2022</u> <u>VI 2022</u>	I - VII 2021	I - VII 2022	<u>I-VII 2022</u> <u>I-VII 2021</u>	VI 2022	VII 2022	<u>VII 2022</u> <u>VI 2022</u>	I - VII 2021	I - VII 2022	<u>I-VII 2022</u> <u>I-VII 2021</u>
UKUPNO	11.000	8.909	81,0	71.027	67.441	95,0	10.065	9.524	94,6	56.130	65.123	116,0
A Poljoprivreda, šumarstvo i ribarstvo	1.043	604	58,0	5.006	4.906	98,0	325	415	127,6	3.101	3.546	114,3
B Vađenje rude i kamena	300	93	31,0	1.560	1.765	113,1	7	7	99,7	216	137	63,3
C Prerađivačka industrija	8.939	7.810	87,4	63.663	58.433	91,8	9.732	9.100	93,5	52.800	61.342	116,2
D Proizvodnja i snabdijevanje električnom energijom, gasom/plinom, parom i klimatizacija	-	-	-	-	-	-	-	-	-	-	-	-
Ostalo	719	401	55,9	797	2.211	277,2	-	1	-	13	46	358,5
Nerazvrstano po kategorijama	-	-	-	-	126	-	-	-	-	-	52	-

Izvor: Baza podataka Uprave za indirektno/neizravno oporezivanje BiH

Prethodni podaci

IZVOZ PO SEKTORIMA I ODSJECIMA
SMTK - Rev. 4
u 000 KMUVOZ PO SEKTORIMA I ODSJECIMA
SMTK - Rev. 4
u 000 KM

	VI 2022	VII 2022	<u>VII 2022</u> <u>VI 2022</u>	I - VII 2021	I - VII 2022	<u>I-VII 2022</u> <u>I-VII 2021</u>	VI 2022	VII 2022	<u>VII 2022</u> <u>VI 2022</u>	I - VII 2021	I - VII 2022	<u>I-VII 2022</u> <u>I-VII 2021</u>
UKUPNO	11.000	8.909	81,0	71.027	67.441	95,0	10.065	9.524	94,6	56.130	65.123	116,0
0 HRANA I ŽIVE ŽIVOTINJE	875	975	111,4	3.428	4.361	127,2	680	795	116,9	5.613	6.317	112,5
00 Žive životinje	-	-	-	-	-	-	-	103	-	413	476	115,3
01 Meso i mesne prerađevine	91	103	113,2	483	644	133,3	350	373	106,6	2.369	2.740	115,7
02 Mlijeko, mliječne prerađevine i jaja	784	852	108,7	2.919	3.663	125,5	-	-	-	20	-	-
03 Ribe, vodozemci i njihove prerađevine	-	-	-	-	-	-	-	-	-	30	62	206,7
04 Žitarice i proizvodi od žitarica	-	-	-	-	-	-	-	22	-	95	176	185,3
05 Voće i povrće	-	-	-	19	14	73,7	-	-	-	-	5	-
06 Šećer, šećerne prerađevine i med	-	-	-	-	-	-	-	-	-	3	1	33,3
07 Kafa, čaj, kakao i začini	-	-	-	-	-	-	-	114	-	321	354	110,3
08 Hrana za životinje	-	-	-	7	20	285,7	144	176	122,2	1.612	1.389	86,2
09 Ostali jestivi proizvodi	-	20	-	-	20	-	186	7	3,8	750	1.114	148,5
1 PIĆA I DUHAN	-	-	-	-	-	-	169	325	192,3	915	1.449	158,4
11 Pića	-	-	-	-	-	-	169	325	192,3	915	1.449	158,4
12 Duhan i proizvodi od duhana	-	-	-	-	-	-	-	-	-	-	-	-
2 SIROVE MATERIJNE NEJESTIVE, OSIM GORIVA	6.920	5.085	73,5	23.526	33.654	143,1	332	298	89,8	2.807	3.122	111,2
21 Sirove kože i sirovo krzno	-	-	-	-	-	-	-	-	-	-	-	-
22 Uljano sjemenje i plodovi	-	-	-	-	-	-	-	-	-	15	12	80,0
23 Sirovi i sintetički kaučuk	-	-	-	-	-	-	-	-	-	1	-	-
24 Drvo i pluta	6.880	5.068	73,7	23.504	33.423	142,2	2	-	-	-	29	-
25 Celuloza i papirni otpaci	-	-	-	-	-	-	-	-	-	-	28	-
26 Sirova tekstilna vlakna i njihovi otpaci	-	-	-	-	-	-	-	-	-	-	-	-
27 Prirodna đubriva i minerali osim goriva	40	17	42,5	22	231	-	7	7	100,0	216	137	63,4
28 Metalne rude i otpaci od metala	-	-	-	-	-	-	-	-	-	-	-	-
29 Sirovine biljne i životinjske, ostale	-	-	-	-	-	-	323	291	90,1	2.575	2.916	113,2

VANJSKA TRGOVINA

IZVOZ PO SEKTORIMA I ODSJECIMA
SMTK - Rev. 4 (nastavak)
u 000 KMUVOZ PO SEKTORIMA I ODSJECIMA
SMTK - Rev. 4 (nastavak)
u 000 KM

	VI 2022	VII 2022	VII 2022 VI 2022	I - VII 2021	I - VII 2022	I-VII 2022 I-VII 2021	VI 2022	VII 2022	VII 2022 VI 2022	I - VII 2021	I - VII 2022	I-VII 2022 I-VII 2021
3 MINERALNA GORIVA, MAZIVA I SRODNI PROIZVODI	260	76	29,2	1.544	1.536	99,5	63	663	-	771	3.019	391,6
32 Ugajl, koks i briketi	260	76	29,2	1.539	1.534	99,7	-	-	-	-	-	-
33 Nafta i derivati od nafte	-	-	-	5	2	40,0	1	148	-	425	971	228,5
34 Prirodni i industrijski gas	-	-	-	-	-	-	62	515	830,6	346	2.048	591,9
35 Električna energija	-	-	-	-	-	-	-	-	-	-	-	-
4 ULJA, MASTI I VOSKOVI ŽIVOTINJSKOG ILI BILJNOG PORIJEKLA	-	-	-	-	-	-	-	100	-	246	381	154,9
41 Životinjska ulja i masti	-	-	-	-	-	-	-	-	-	17	14	82,4
42 Biljna ulja i masti,sirova i rafinirana	-	-	-	-	-	-	-	100	-	229	367	160,3
43 Prerađena biljna i životinjska ulja i masnoće	-	-	-	-	-	-	-	-	-	-	-	-
5 HEMIJSKI/KEMIJSKI PROIZVODI	304	472	155,3	1.324	2.664	201,2	1.499	1.021	68,1	8.306	9.026	108,7
51 Organske hemikalije/kemikalije	-	-	-	-	-	-	129	-	-	1.177	597	50,7
52 Anorganske hemikalije/kemikalije	-	-	-	-	-	-	-	-	-	-	1	-
53 Boje i štavila	-	-	-	2	3	150,0	66	25	37,9	393	385	98,0
54 Medicinski i farmaceutski proizvodi	-	-	-	-	-	-	-	-	-	2	1	50,0
55 Toaletni proizvodi i proizvodi za čišćenje	1	-	-	4	2	50,0	95	102	107,4	326	451	138,3
56 Vještačka đubriva	-	-	-	-	-	-	-	-	-	-	-	-
57 Plastične mase u primarnim oblicima	-	132	-	25	668	-	683	227	33,2	4.138	3.248	78,5
58 Plastične mase,ne-primarni oblici	296	338	114,2	1.282	1.970	153,7	476	574	120,6	1.970	3.972	201,6
59 Ostale hemikalije/kemikalije	7	2	28,6	11	21	190,9	50	93	186,0	300	371	123,7
6 INDUSTRIJSKI PROIZVODI, RAZVRSTANI UGLAVNOM PO VRSTI SIROVINA	1.814	1.436	79,2	8.522	12.895	151,3	4.081	4.538	111,2	28.078	28.641	102,0
61 Koža, krzno i proizvodi od kože i krzna	-	-	-	-	-	-	-	-	-	1	-	-
62 Guma i gumeni proizvodi	2	-	-	-	12	-	85	4	4,7	358	194	54,2
63 Proizvodi od drveta, osim namještaja	19	65	342,1	894	235	26,3	48	6	12,5	407	328	80,6
64 Papir, ljepenka i ostali slični proizvodi	252	300	119,0	914	1.323	144,7	137	125	91,2	949	1.263	133,1
65 Predivo, tkanine i tekstilni proizvodi	4	2	50,0	17	30	176,5	91	201	220,9	673	709	105,3
66 Proizvodi od nemetalnih minerala	60	59	98,3	388	315	81,2	113	176	155,8	751	800	106,5
67 Željezo i čelik	111	132	118,9	120	967	805,8	440	140	31,8	1.869	2.223	118,9
68 Obojeni metali	2	1	50,0	-	28	-	2.807	3.193	113,8	20.367	19.781	97,1
69 Metalni proizvodi	1.364	877	64,3	6.189	9.985	161,3	360	693	192,5	2.703	3.343	123,7
7 MAŠINE/STROJEVI I TRANSPORTNA SREDSTVA	11	212	-	28.398	7.361	25,9	2.554	1.147	44,9	5.635	8.690	154,2
71 Pogonske mašine i oprema	-	1	-	-	1	-	73	4	5,5	286	280	97,9
72 Mašine specijalizirane za određene industrije	-	-	-	768	48	6,3	1.361	180	13,2	1.907	3.444	180,6
73 Mašine za obradu metala	-	-	-	1	2	200,0	17	63	370,6	118	555	470,3
74 Ostale industrijske mašine i dijelovi	4	3	75,0	26	85	326,9	834	219	26,3	1.028	1.823	177,3
75 Kancelarijske mašine i mašine za automatsku obradu podataka	-	-	-	72	-	-	1	-	-	22	8	36,4
76 Telekomunikacijski aparati i aparati za snimanje zvuka	-	-	-	3	-	-	45	7	15,6	100	135	135,0
77 Električne mašine, aparati i uređaji	7	118	-	27.470	6.801	24,8	88	229	260,2	822	1.018	123,8
78 Drumska vozila	-	90	-	58	424	731,0	129	445	345,0	1.345	1.380	102,6
79 Ostala transportna vozila	-	-	-	-	-	-	6	-	-	7	47	671,4
8 RAZNI INDUSTRIJSKI PROIZVODI	816	653	80,0	4.285	4.844	113,0	687	637	92,7	3.759	4.419	117,6
81 Montažne zgrade, sanitarni, rasvjetni i grijajući uređaji	-	-	-	2	3	150,0	10	29	290,0	100	90	90,0
82 Namještaj i njegovi dijelovi	400	123	30,8	1.843	1.883	102,2	102	5	4,9	103	332	322,3
83 Torbe, tašne, neseseri i slični proizvodi	62	17	27,4	266	311	116,9	-	4	-	8	17	212,5
84 Odjeća	1	-	-	3	4	133,3	28	5	17,9	49	89	181,6
85 Obuća	-	-	-	-	-	-	1	-	-	24	37	154,2
87 Naučni i kontrolni instrumenti	-	-	-	33	-	-	162	118	72,8	823	653	79,3
88 Fotografski i optički proizvodi, satovi	-	-	-	-	-	-	253	409	161,7	2.055	2.493	121,3
89 Ostali industrijski proizvodi	353	513	145,3	2.138	2.643	123,6	131	67	49,6	597	708	118,4
9 Proizvodi, nerazvrstani po kategorijama	-	-	-	-	126	-	-	-	-	-	59	-

Izvor: Baza podataka Uprave za indirektno/neizravno oporezivanje BiH

Prethodni podaci

VANJSKA TRGOVINA

IZVOZ PREMA MEĐUNARODNOJ KLASIFIKACIJI
EKONOMSKE NAMJENE PROIZVODA (BEC) Rev. 4
u 000 KMUVOZ PREMA MEĐUNARODNOJ KLASIFIKACIJI
EKONOMSKE NAMJENE PROIZVODA (BEC) Rev. 4
u 000 KM

	VI 2022	VII 2022	<u>VII 2022</u> VI 2022	I - VII 2021	I - VII 2022	<u>I-VII 2022</u> I-VII 2021	VI 2022	VII 2022	<u>VII 2022</u> VI 2022	I - VII 2021	I - VII 2022	<u>I-VII 2022</u> I-VII 2021
UKUPNO	11.000	8.909	81,0	71.027	67.441	95,0	10.065	9.524	94,6	56.130	65.123	116,0
1. Hrana i pića	875	975	111,4	3.421	4.342	126,9	706	996	141,1	5.090	6.542	128,5
2. Industrijski materijali	7.908	6.305	79,7	55.408	50.579	91,3	5.695	5.675	99,6	39.384	40.382	102,5
3. Goriva i maziva	1.323	700	52,9	6.687	6.519	97,5	68	645	948,5	772	3.003	389,0
4. Kapitalni proizvodi (osim transportnih sredstava), dijelovi i pribor	11	122	-	951	288	30,3	2.908	888	30,5	5.314	8.764	164,9
5. Transportna sredstva, njihovi dijelovi i pribor	-	90	-	61	424	695,1	129	456	353,5	1.383	1.406	101,7
6. Proizvodi za široku potrošnju	883	717	81,2	4.499	5.163	114,8	559	864	154,6	4.187	4.967	118,6
7. Proizvodi, drugdje nespomenuti	-	-	-	-	126	-	-	-	-	-	59	-

Izvor: Baza podataka Uprave za indirektno/neizravno oporezivanje BiH

Prethodni podaci

IZVOZ PO ZEMLJAMA PREMA GEOGRAFSKIM
ZONAMA
u 000 KMUVOZ PO ZEMLJAMA PREMA GEOGRAFSKIM
ZONAMA
u 000 KM

	VI 2022	VII 2022	<u>VII 2022</u> VI 2022	I - VII 2021	I - VII 2022	<u>I-VII 2022</u> I-VII 2021	VI 2022	VII 2022	<u>VII 2022</u> VI 2022	I - VII 2021	I - VII 2022	<u>I-VII 2022</u> I-VII 2021
UKUPNO	11.000	8.909	81,0	71.027	67.441	95,0	10.065	9.524	94,6	56.130	65.123	116,0
ZEMLJE EU	7.740	6.681	86,3	58.366	50.536	86,6	7.757	6.103	78,7	44.915	48.632	108,3
Austrija	48	86	179,2	24.840	5.334	21,5	131	83	63,4	1.616	1.117	69,1
Belgija	572	191	33,4	1.549	2.327	150,2	129	216	167,4	1.414	1.544	109,2
Bugarska	-	-	-	2.701	618	22,9	-	84	-	87	84	96,6
Češka	-	-	-	-	-	-	110	115	104,5	488	653	133,8
Kipar	-	-	-	-	-	-	-	-	-	-	-	-
Danska	-	-	-	-	-	-	-	-	-	138	49	35,5
Estonija	-	-	-	-	-	-	-	3	-	3	3	100,0
Finska	-	-	-	-	-	-	490	275	56,1	-	1.209	-
Francuska	-	-	-	68	-	-	109	16	14,7	505	1.056	209,1
Grčka	-	18	-	-	18	-	-	-	-	-	-	-
Hrvatska	6.058	5.301	87,5	22.299	36.092	161,9	1.412	1.631	115,5	7.781	9.958	128,0
Irska	-	-	-	-	-	-	6	3	50,0	17	16	94,1
Italija	576	451	78,3	1.998	3.030	151,7	1.683	1.122	66,7	6.223	8.118	130,5
Latvija (Letonija)	-	-	-	-	-	-	-	-	-	-	71	-
Litvanija	-	-	-	-	-	-	-	148	-	254	374	147,2
Luksemburg	-	-	-	-	-	-	-	-	-	-	12	-
Mađarska	-	-	-	449	283	63,0	309	143	46,3	2.666	4.140	155,3
Malta	-	-	-	-	-	-	-	-	-	-	-	-
Nizozemska	-	-	-	5	18	360,0	160	136	85,0	1.433	1.535	107,1
Njemačka	213	462	216,9	1.502	1.586	105,6	1.768	1.622	91,7	13.555	12.160	89,7
Poljska	4	-	-	-	4	-	35	44	125,7	751	593	79,0
Portugal	-	-	-	-	-	-	4	3	75,0	13	20	153,8

VANJSKA TRGOVINA

IZVOZ PO ZEMLJAMA PREMA GEOGRAFSKIM
ZONAMA (nastavak)
u 000 KMUVOZ PO ZEMLJAMA PREMA GEOGRAFSKIM
ZONAMA (nastavak)
u 000 KM

	VI 2022	VII 2022	<u>VII 2022</u> <u>VI 2022</u>	I - VII 2021	I - VII 2022	<u>I-VII 2022</u> <u>I-VII 2021</u>	VI 2022	VII 2022	<u>VII 2022</u> <u>VI 2022</u>	I - VII 2021	I - VII 2022	<u>I-VII 2022</u> <u>I-VII 2021</u>
Rumunija	22	114	518,2	83	192	231,3	-	-	-	6.349	2.029	32,0
Slovačka	-	-	-	-	3	-	2	-	-	6	6	100,0
Slovenija	247	58	23,5	2.761	1.027	37,2	1.183	312	26,4	584	2.147	367,6
Španija	-	-	-	-	-	-	12	120	-	207	388	187,4
Švedska	-	-	-	111	4	3,6	214	27	12,6	825	1.350	163,6
Ujedineno Kraljevstvo	-	-	-	-	-	-	-	-	-	-	-	-
ZEMLJE EFTE	342	100	29,2	2.261	1.315	58,2	8	7	87,5	43	92	214,0
Island	-	-	-	-	-	-	-	-	-	-	-	-
Lihtenštajn	-	-	-	-	-	-	-	-	-	30	62	206,7
Norveška	220	3	1,4	745	566	76,0	8	7	87,5	13	30	230,8
Švicarska	122	97	79,5	1.516	749	49,4	-	-	-	-	-	-
OSTALE EVROPSKE ZEMLJE	1.646	1.562	94,9	6.821	9.877	144,8	1.268	1.399	110,3	8.502	9.305	109,4
Albanija	361	299	82,8	1.683	1.831	108,8	-	-	-	-	-	-
Crna Gora	-	90	-	224	90	40,2	-	-	-	-	-	-
Kosovo	36	48	133,3	920	1.217	132,3	-	2	-	153	45	29,4
Sjeverna Makedonija	-	-	-	-	-	-	1.004	870	86,7	3.926	6.759	172,2
Ruska Federacija	1.249	1.125	90,1	3.994	6.723	168,3	199	284	142,7	3.605	1.684	46,7
Srbija	-	-	-	-	16	-	64	238	371,9	778	770	99,0
Turska	-	-	-	-	-	-	1	4	400,0	40	44	110,0
Ostale zemlje	-	-	-	-	-	-	-	1	-	-	3	-
AFRIKA	-	-	-	-	-	-	40	62	155,0	167	308	184,4
ZEMLJE SJEVERNE AFRIKE	-	-	-	-	-	-	1	38	-	8	100	-
OSTALE AFRIČKE ZEMLJE	-	-	-	-	-	-	39	24	61,5	159	208	130,8
AMERIKA	-	-	-	11	9	81,8	176	132	75,0	878	1.114	126,9
ZEMLJE SJEVERNE AMERIKE	-	-	-	-	9	-	47	8	17,0	56	106	189,3
Kanada	-	-	-	-	-	-	-	-	-	-	-	-
SAD	-	-	-	-	9	-	47	8	17,0	56	106	189,3
Ostale zemlje	-	-	-	-	-	-	-	-	-	-	-	-
ZEMLJE CENTRALNE AMERIKE I KARIBA	-	-	-	-	-	-	11	7	63,6	74	64	86,5
ZEMLJE JUŽNE AMERIKE	-	-	-	11	-	-	118	117	99,2	748	944	126,2
AZIJA	-	-	-	133	60	45,1	785	1.821	232,0	1.603	5.625	350,9
ZEMLJE BLISKOG I SREDNJEG ISTOKA	-	-	-	67	60	89,6	50	1.043	-	18	2.719	-
OSTALE ZEMLJE AZIJE	-	-	-	66	-	-	735	778	105,9	1.585	2.906	183,3
Indija	-	-	-	-	-	-	583	514	88,2	250	1.313	525,2
Japan	-	-	-	-	-	-	34	3	8,8	124	282	227,4
Kina	-	-	-	-	-	-	95	183	192,6	1.059	1.066	100,7
Malezija	-	-	-	-	-	-	-	67	-	2	133	-
Ostale zemlje	-	-	-	66	-	-	23	11	47,8	150	112	74,7
ZEMLJE OKEANIJE I POLARNOG REGIONA	-	-	-	-	-	-	31	-	-	21	47	223,8
AUSTRALIJA I NOVI ZELAND	-	-	-	-	-	-	31	-	-	21	47	223,8
Australija	-	-	-	-	-	-	31	-	-	18	43	238,9
Novi Zeland	-	-	-	-	-	-	-	-	-	3	4	133,3
Ostale zemlje	-	-	-	-	-	-	-	-	-	-	-	-
OSTALE ZEMLJE OKEANIJE I POLARNOG REGIONA	-	-	-	-	-	-	-	-	-	-	-	-
Neraspoređeno	1.272	566	44,5	3.435	5.644	164,3	-	-	-	1	-	-

Izvor: Baza podataka Uprave za indirektno/neizravno oporezivanje BiH

Prethodni podaci

TURIZAM

TURISTIČKI PROMET ZA JULI / SRPANJ 2022. GODINE
KAPACITETI, TURISTI I NOĆENJA

	Dolasci turista				Noćenja turista			
	VII 2022	VII 2022 VII 2021	I - VII 2022	I - VII 2022 I - VII 2021	VII 2022	VII 2022 VII 2021	I - VII 2022	I - VII 2022 I - VII 2021

DOLASCI I NOĆENJA TURISTA

UKUPNO	1.292	99,5	7.575	150,5	2.418	90,9	14.498	149,5
Domaći	466	83,7	2.609	95,1	572	70,3	4.298	102,9
Strani	826	111,5	4.966	217,0	1.846	100,1	10.200	184,8
BROJ LEŽAJA	1.142							

DOLASCI I NOĆENJA TURISTA PREMA VRSTAMA OBJEKATA

UKUPNO	1.292	99,5	7.575	150,5	2.418	90,9	14.498	149,5
Hoteli i sličan smještaj	1.211	96,9	7.242	151,6	2.315	89,2	14.051	150,7
Odmarališta i slični objekti za kraći odmor	81	168,8	333	130,6	103	163,5	447	120,5
Kampovi i prostori za kampiranje	-	-	-	-	-	-	-	-
Ostali smještaj	-	-	-	-	-	-	-	-
DOMAĆI	466	83,7	2.609	95,1	572	70,3	4.298	102,9
Hoteli i sličan smještaj	405	79,6	2.398	95,9	495	65,9	3.992	104,5
Odmarališta i slični objekti za kraći odmor	61	127,1	211	87,2	77	122,2	306	85,7
Kampovi i prostori za kampiranje	-	-	-	-	-	-	-	-
Ostali smještaj	-	-	-	-	-	-	-	-
STRANI	826	111,5	4.966	217,0	1.846	100,1	10.200	184,8
Hoteli i sličan smještaj	806	108,8	4.844	212,8	1.820	98,6	10.059	182,7
Odmarališta i slični objekti za kraći odmor	20	-	122	-	26	-	141	-
Kampovi i prostori za kampiranje	-	-	-	-	-	-	-	-
Ostali smještaj	-	-	-	-	-	-	-	-

DOLASCI I NOĆENJA TURISTA PREMA NAČINU DOLASKA

	Individualno				Organizirano			
	dolasci turista		noćenje turista		dolasci turista		noćenje turista	
	VII 2022	Struktura %	I-VII 2022	Struktura %	VII 2022	Struktura %	I-VII 2022	Struktura %
UKUPNO	1.198	92,7	2.281	94,3	94	7,3	137	5,7
Domaći	449	37,5	550	24,1	17	18,1	22	16,1
Strani	749	62,5	1.731	75,9	77	81,9	115	83,9

SVRHA DOLASKA TURISTA

	Poslovno				Ostalo			
	dolasci turista		noćenje turista		dolasci turista		noćenje turista	
	VII 2022	Struktura %	I-VII 2022	Struktura %	VII 2022	Struktura %	I-VII 2022	Struktura %
UKUPNO	468	36,2	533	22,0	824	63,8	1.885	78,0
Domaći	309	66,0	348	65,3	157	19,1	224	11,9
Strani	159	34,0	185	34,7	667	80,9	1.661	88,1

TURIZAM

DOLASCI I NOĆENJA TURISTA PO ZEMLJAMA PREBIVALIŠTA

	Dolasci turista				Noćenja turista			
	VII 2022	VII 2022 VII 2021	I - VII 2022	I - VII 2022 I - VII 2021	VII 2022	VII 2022 VII 2021	I - VII 2022	I - VII 2022 I - VII 2021
UKUPNO STRANI	826	111,5	4.966	217,0	1.846	100,1	10.200	184,8
Albanija	-	-	1	-	-	-	7	-
Austrija	61	71,8	215	180,7	384	84,4	614	118,5
Belgija	9	450,0	26	-	34	485,7	73	-
Bugarska	-	-	3	100,0	-	-	8	266,7
Crna Gora	1	33,3	9	37,5	7	233,3	18	47,4
Češka	15	79,0	36	83,7	37	112,1	64	95,5
Danska	3	75,0	4	57,1	11	275,0	12	109,1
Estonija	-	-	-	-	-	-	-	-
Finska	1	-	3	-	5	-	10	-
Francuska	3	25,0	23	63,9	3	25,0	28	58,3
Grčka	-	-	10	333,3	-	-	22	244,4
Nizozemska	5	45,5	54	317,7	6	20,0	55	144,7
Hrvatska	444	123,3	3.638	254,1	511	83,0	7.035	215,1
Irska	-	-	3	-	-	-	3	-
Island	-	-	-	-	-	-	-	-
Italija	2	100,0	35	291,7	4	50,0	43	148,3
Kipar	-	-	2	200,0	-	-	5	-
Latvija	-	-	1	-	-	-	1	-
Litvanija	-	-	-	-	-	-	-	-
Luksemburg	-	-	-	-	-	-	-	-
Mađarska	1	100,0	3	42,9	1	100,0	7	77,8
Sjeverna Makedonija	-	-	17	425,0	-	-	59	-
Malta	-	-	1	-	-	-	1	-
Norveška	2	-	3	300,0	2	-	3	30,0
Njemačka	114	100,9	262	145,6	590	135,6	942	170,3
Poljska	4	80,0	60	461,5	4	13,8	239	-
Portugal / Portugalija	-	-	-	-	-	-	-	-
Rumunija / Rumunjska	-	-	8	-	-	-	14	-
Rusija	-	-	3	100,0	-	-	3	23,1
Slovačka	2	100,0	14	350,0	2	100,0	15	214,3
Slovenija	71	273,1	162	205,1	75	288,5	278	167,5
Srbija	29	181,3	140	172,8	30	150,0	218	177,2
Španija / Španjolska	-	-	1	20,0	-	-	1	12,5
Švajcarska / Švicarska	26	70,3	42	85,7	91	93,8	128	88,9
Švedska	1	25,0	7	140,0	1	25,0	16	133,3

TURIZAM

DOLASCI I NOĆENJA TURISTA PO ZEMLJAMA PREBIVALIŠTA (nastavak)

	Dolasci turista				Noćenja turista			
	VII 2022	VII 2022 VII 2021	I - VII 2022	I - VII 2022 I - VII 2021	VII 2022	VII 2022 VII 2021	I - VII 2022	I - VII 2022 I - VII 2021
Turska	-	-	11	91,7	-	-	16	15,4
Ujedinjeno Kraljevstvo	-	-	13	325,0	-	-	36	327,3
Ukrajina	-	-	5	125,0	-	-	5	125,0
Ostale evropske zemlje	-	-	-	-	-	-	-	-
Egipat	-	-	-	-	-	-	-	-
Južnoafrička Republika	-	-	-	-	-	-	-	-
Ostale afričke zemlje	-	-	6	-	-	-	10	-
Kanada	2	-	9	64,3	4	-	30	54,6
SAD	12	150,0	41	102,5	26	185,7	60	85,7
Ostale sjeverno - američke zemlje	-	-	-	-	-	-	-	-
Brazil	-	-	2	-	-	-	5	-
Ostale zemlje Južne i Srednje Amerike	3	-	4	80,0	3	-	5	29,4
Bahrein	-	-	-	-	-	-	-	-
Indija	-	-	2	-	-	-	2	-
Iran	-	-	-	-	-	-	-	-
Izrael	1	-	1	100,0	1	-	1	100,0
Japan	-	-	1	-	-	-	7	-
Južna Koreja	-	-	-	-	-	-	-	-
Katar	-	-	-	-	-	-	-	-
Narodna Republika Kina	14	140,0	80	200,0	14	140,0	91	182,0
Kuvajt	-	-	-	-	-	-	-	-
Malezija	-	-	-	-	-	-	-	-
Oman	-	-	-	-	-	-	-	-
Saudijska Arabija	-	-	2	18,2	-	-	4	36,4
Ujedinjeni Arapski Emirati	-	-	-	-	-	-	-	-
Ostale azijske zemlje	-	-	-	-	-	-	-	-
Australija	-	-	1	100,0	-	-	1	100,0
Novi Zeland	-	-	2	200,0	-	-	5	125,0
Ostale zemlje Okeanije	-	-	-	-	-	-	-	-

