

**MJESEČNI STATISTIČKI PREGLED  
FEDERACIJE BOSNE I HERCEGOVINE  
PO KANTONIMA**

**10**

GODINA XXIII

SARAJEVO, OKTOBAR/LISTOPAD 2022.

**MJESEČNI STATISTIČKI PREGLED  
FEDERACIJE BOSNE I HERCEGOVINE  
PO KANTONIMA**

Izdaje i štampa/tiska: Federalni zavod za statistiku, Zelenih beretki 26, 71000 Sarajevo

Telefon/Phone: +387 33 20 64 52

Fax: +387 33 22 61 51

Elektronska pošta/E-mail: [fedstat@fzs.ba](mailto:fedstat@fzs.ba)

Internetska stranica/Web site: <http://www.fzs.ba>

Odgovara: Doc. dr. Emir Kremić, direktor

Urednički odbor: Šemso Šurković, Amer Korić, Hidaeta Čolović, Zehra Kaba,  
Belmira Hadžić, Sanela Čengić, Dijana Simanić

Molimo korisnike da pri korištenju podataka navedu izvor

Štampano/Tiskano u 25 primjeraka

Obavjesti daje Odsjek za odnose s javnošću i biblioteka

Telefon/Phone : + 387 33 20 64 52/lok ,297

+ 387 33 21 50 43

Pretplata publikacija/Subscription : + 387 33 20 64 52/lok 297

+ 387 33 21 50 43

## U V O D

„Mjesečni statistički pregled FBiH po kantonima“ je sveobuhvatna publikacija u kojoj se prikazuju rezultati pojedinačnih statističkih istraživanja ili više istraživanja iz istog područja za nivo kantona i općina.

Podaci su rezultat statističkih istraživanja koje provodi Federalni zavod za statistiku prema Planu provođenja statističkih istraživanja od interesa za FBiH.

Pored podataka koji su rezultat redovnih/redovitih statističkih istraživanja Federalnog zavoda za statistiku publikuju se i podaci drugih institucija koje su uključene u statistički sistem/sustav Federacije.

Podaci se prikazuju u godišnjim, kvartalnim i mjesečnim serijama a sistematizirani su po statističkim oblastima.

Podaci koji se daju po određenim nivoima klasifikacije djelatnosti, iskazani su prema KD BiH 2010, koja sadržajno i strukturno u potpunosti odgovara EU Statističkoj klasifikaciji djelatnosti NACE Rev.2.

Mjesečni podaci za tekuću godinu su najčešće prethodni rezultati i podložni su korekcijama. Izvršene korekcije se obilježavaju zvjezdicom u onom broju „Mjesečnog statističkog pregleda FBiH po kantonima“ u kojem je izvršena korekcija.

D I R E K T O R  
Doc. dr. Emir Krečić

## SKRAĆENICE / KRATICE

|                 |  |
|-----------------|--|
| d.n.            | drugdje nespomenuto                                    |
| Cefta           | Sporazum o slobodnoj trgovini srednjoevropskih zemalja |
| Efta            | Evropsko/Europsko udruženje za slobodnu trgovinu       |
| EU              | Evropska/Europska unija                                |
| GWh             | gigavat-sat  |
| ha              | hektar   |
| hilj.           | hiljadu  |
| hl              | hektolitar   |
| kg              | kilogram   |
| KM              | konvertibilna marka                                    |
| km              | kilometar  |
| km <sup>2</sup> | kvadratni kilometar                                    |
| kom.            | komad  |
| kut.            | kutija   |
| KV              | kvalificirani (radnik)                                 |
| KVG             | Kvalifikacija vrsta građevina                          |
| kW              | kilovat  |
| l               | litra  |
| m               | metar  |
| m <sup>2</sup>  | kvadratni metar  |
| m <sup>3</sup>  | kubni/kubični metar                                    |
| mil.            | milijon  |
| MWh             | megavatsat   |
| NKV             | nekvalificirani (radnik)                               |
| NSS             | niža stručna sprema                                    |
| PKV             | polukvalificirani (radnik)                             |
| KD              | Klasifikacija djelatnosti                              |
| SMTK            | Standardna međunarodna trgovinska klasifikacija        |
| SSS             | srednja stručna sprema                                 |
| t               | tona   |
| tis.            | tisuća   |
| VKV             | visokokvalificirani (radnik)                           |
| VSS             | visoko stručna sprema                                  |
| VŠS             | viša stručna sprema                                    |

## ZNAKOVI

|     |   |
|-----|---|
| -   | nema pojave                                       |
| ... | ne raspolaže se podatkom                          |
| 0   | podatak je manji od 0,5 upotrebene jedinice mjere |
| θ   | prosjek   |
| 1)  | oznaka za napomenu                                |
| *   | ispriježen podatak                                |
| –*  | Indeks veći od 300,0                              |

## SADRŽAJ

|   |          |
|---|----------|
| UVOD .....  | 5        |
| SKRAĆENICE/KRATICE I ZNAKOVI .....  | 6        |
| SADRŽAJ .....   | 7        |
| <b>OSNOVNI POKAZATELJI PRIVREDNIH / GOSPODARSKIH<br/>I DRUGIH KRETANJA PO KANTONIMA .....</b> | <b>9</b> |
| <b>UNSKO - SANSKI KANTON</b>  |          |
| Prirodno kretanje stanovništva .....  | 10       |
| Zaposlenost, nezaposlenost i plaće .....  | 11       |
| Poljoprivreda, šumarstvo i ribolov .....  | 12       |
| Industrija .....  | 13       |
| Vanjska trgovina .....  | 14       |
| Turizam .....   | 18       |
| <b>KANTON POSAVSKI</b>  |          |
| Prirodno kretanje stanovništva .....  | 22       |
| Zaposlenost, nezaposlenost i plaće .....  | 23       |
| Industrija .....  | 24       |
| Vanjska trgovina .....  | 25       |
| Turizam .....   | 29       |
| <b>TUZLANSKI KANTON</b>   |          |
| Prirodno kretanje stanovništva .....  | 32       |
| Zaposlenost, nezaposlenost i plaće .....  | 33       |
| Poljoprivreda, šumarstvo i ribolov .....  | 34       |
| Industrija .....  | 35       |
| Vanjska trgovina .....  | 36       |
| Turizam .....   | 40       |
| <b>ZENIČKO - DOBOJSKI KANTON</b>  |          |
| Prirodno kretanje stanovništva .....  | 44       |
| Zaposlenost, nezaposlenost i plaće .....  | 45       |
| Poljoprivreda, šumarstvo i ribolov .....  | 46       |
| Industrija .....  | 47       |
| Vanjska trgovina .....  | 48       |
| Turizam .....   | 52       |
| <b>BOSANSKO - PODRINJSKI KANTON</b>   |          |
| Prirodno kretanje stanovništva .....  | 56       |
| Zaposlenost, nezaposlenost i plaće .....  | 57       |
| Poljoprivreda, šumarstvo i ribolov .....  | 58       |
| Industrija .....  | 59       |
| Vanjska trgovina .....  | 60       |
| Turizam .....   | 64       |

**SREDNJOBOSANSKI KANTON**

|  |    |
|--|----|
| Prirodno kretanje stanovništva .....     | 68 |
| Zaposlenost, nezaposlenost i plaće ..... | 69 |
| Poljoprivreda, šumarstvo i ribolov ..... | 70 |
| Industrija .....                         | 71 |
| Vanjska trgovina .....                   | 72 |
| Turizam .....                            | 76 |

**HERCEGOVAČKO - NERETVANSKI KANTON**

|  |    |
|--|----|
| Prirodno kretanje stanovništva .....     | 80 |
| Zaposlenost, nezaposlenost i plaće ..... | 81 |
| Poljoprivreda, šumarstvo i ribolov ..... | 82 |
| Industrija .....                         | 83 |
| Vanjska trgovina .....                   | 84 |
| Turizam .....                            | 88 |

**ZAPADNOHERCEGOVAČKI KANTON**

|  |     |
|--|-----|
| Prirodno kretanje stanovništva .....     | 92  |
| Zaposlenost, nezaposlenost i plaće ..... | 93  |
| Poljoprivreda, šumarstvo i ribolov ..... | 94  |
| Industrija .....                         | 95  |
| Vanjska trgovina .....                   | 96  |
| Turizam .....                            | 100 |

**KANTON SARAJEVO**

|  |     |
|--|-----|
| Prirodno kretanje stanovništva .....     | 104 |
| Zaposlenost, nezaposlenost i plaće ..... | 105 |
| Poljoprivreda, šumarstvo i ribolov ..... | 106 |
| Industrija .....                         | 107 |
| Vanjska trgovina .....                   | 108 |
| Turizam .....                            | 112 |

**KANTON 10**

|  |     |
|--|-----|
| Prirodno kretanje stanovništva .....     | 116 |
| Zaposlenost, nezaposlenost i plaće ..... | 117 |
| Poljoprivreda, šumarstvo i ribolov ..... | 118 |
| Industrija .....                         | 119 |
| Vanjska trgovina .....                   | 120 |
| Turizam .....                            | 124 |

OSNOVNI POKAZATELJI PRIVREDNIH / GOSPODARSKIH I DRUGIH KRETANJA PO KANTONIMA

|                                   | Prosječna<br>neto plaća,<br>u KM | Prosječna<br>bruto plaća,<br>u KM | Ostvarene<br>investicije u<br>nova stalna<br>sredstva <sup>1)</sup><br>u hilj./tis. KM<br>ESA 2010 | Indeksi<br>obima<br>industrijske<br>proizvodnje | Pokrivenost<br>uvoza<br>izvozom u<br>procentima | Trgovinski<br>bilans<br>u hilj./tis. KM | Noćenja<br>turista |
|-----------------------------------|----------------------------------|-----------------------------------|--|---|---|---|--------------------|
|                                   | VIII 2022                        | VIII 2022                         | 2020   | VIII 2022<br>VIII 2021                          | I-VIII 2022                                     | I-VIII 2022                             | VIII 2022          |
| <b>Federacija BiH</b>             | <b>1.138</b>                     | <b>1.761</b>                      | <b>3.122.642</b>   | <b>99,4</b>                                     | <b>60,4</b>                                     | <b>-5.266.180</b>                       | <b>274.436</b>     |
| Unsko - sanski kanton             | 1.037                            | 1.594                             | 133.143  | 102,2   | 105,5   | 24.270                                  | 14.157             |
| Kanton Posavski                   | 1.044                            | 1.611                             | 33.582   | 91,4  | 35,6  | -188.036                                | 1.059              |
| Tuzlanski kanton                  | 1.052                            | 1.606                             | 464.995  | 105,1   | 88,7  | -229.322                                | 10.507             |
| Zeničko - dobojski kanton         | 975                              | 1.495                             | 552.624  | 93,6  | 89,3  | -180.177                                | 15.239             |
| Bosansko - podrinski kanton       | 1.059                            | 1.643                             | 52.707   | 94,1  | 160,8   | 71.934                                  | 789                |
| Srednjobosanski kanton            | 924                              | 1.418                             | 160.449  | 102,5   | 72,4  | -237.151                                | 11.088             |
| Hercegovačko - neretvanski kanton | 1.242                            | 1.935                             | 368.826  | 92,4  | 69,4  | -491.112                                | 108.018            |
| Zapadnohercegovački kanton        | 1.021                            | 1.571                             | 115.965  | 100,3   | 51,2  | -791.109                                | 2.129              |
| Kanton Sarajevo                   | 1.401                            | 2.199                             | 1.029.644  | 92,0  | 29,3  | -3.165.590                              | 180.894            |
| Kanton 10                         | 1.087                            | 1.677                             | 42.899   | 90,9  | 103,7   | 2.658                                   | 2.556              |

<sup>1)</sup> Ostvarene investicije u nova stalna sredstva koje nije moguće rasporediti po kantonima (putevi, pruge i sl.) se prikazuju kao neraspoređene investicije. U okviru neraspoređenih investicija prikazana su i kapitalizirana ulaganja u istraživanje i razvoj koja se, kao nova kategorija u okviru stalnih sredstava prema ESA 2010 metodologiji, obračunavaju samo za nivo Federacije BiH.

Neraspoređene po kantonima: investicije 167.809 hilj./tis. KM, trgovinski bilans -82.545 hilj./tis. KM





**UNSKO - SANSKI KANTON**

PRIRODNO KRETANJE STANOVNIŠTVA I BRAKOVI

PRIRODNO KRETANJE STANOVNIŠTVA I BRAKOVI PO MJESTU UOBIČAJENOG STANOVANJA

| Općina | Ukupno rođeni | Živo rođeni |          |        | Mrtvo rođeni | Mjesto porođaja         |                    |                    | Umrli  |          |        | Od toga        |       |        |               |       |        | Zaključeni brakovi | Razvedeni brakovi |
|--------|---------------|-------------|----------|--------|--------------|-------------------------|--------------------|--------------------|--------|----------|--------|----------------|-------|--------|---------------|-------|--------|--------------------|-------------------|
|        |               | ukupno      | po spolu |        |              | u zdravstvenoj ustanovi | na drugom mjestu   |                    | ukupno | po spolu |        | umrla dojenčad |       |        | nasilne smrti |       |        |                    |                   |
|        |               |             | muški    | ženski |              |                         | sa stručnom pomoći | bez stručne pomoći |        | muški    | ženski | ukupno         | muški | ženski | ukupno        | muški | ženski |                    |                   |

Za mjesec august / kolovoz 2022. godine - prvi rezultati

|                     |            |            |           |           |          |            |   |   |            |           |           |          |   |          |          |          |          |            |          |
|---------------------|------------|------------|-----------|-----------|----------|------------|---|---|------------|-----------|-----------|----------|---|----------|----------|----------|----------|------------|----------|
| <b>UKUPNO</b>       | <b>131</b> | <b>130</b> | <b>60</b> | <b>70</b> | <b>1</b> | <b>131</b> | - | - | <b>177</b> | <b>88</b> | <b>89</b> | <b>1</b> | - | <b>1</b> | <b>3</b> | <b>2</b> | <b>1</b> | <b>280</b> | <b>8</b> |
| Grad Bosanska Krupa | 14         | 14         | 6         | 8         | -        | 14         | - | - | 25         | 16        | 9         | -        | - | -        | 2        | 1        | 1        | 37         | 2        |
| Bosanski Petrovac   | 2          | 2          | 1         | 1         | -        | 2          | - | - | 8          | 4         | 4         | -        | - | -        | -        | -        | -        | 1          | -        |
| Bužim               | 15         | 14         | 6         | 8         | 1        | 15         | - | - | 11         | 4         | 7         | -        | - | -        | -        | -        | -        | 32         | -        |
| Grad Bihać          | 40         | 40         | 20        | 20        | -        | 40         | - | - | 51         | 23        | 28        | 1        | - | 1        | -        | -        | -        | 55         | -        |
| Grad Cazin          | 19         | 19         | 11        | 8         | -        | 19         | - | - | 27         | 18        | 9         | -        | - | -        | -        | -        | -        | 72         | 3        |
| Ključ               | 8          | 8          | 5         | 3         | -        | 8          | - | - | 11         | 4         | 7         | -        | - | -        | -        | -        | -        | 12         | -        |
| Sanski Most         | 11         | 11         | 5         | 6         | -        | 11         | - | - | 22         | 6         | 16        | -        | - | -        | -        | -        | -        | 29         | 1        |
| Velika Kladuša      | 22         | 22         | 6         | 16        | -        | 22         | - | - | 22         | 13        | 9         | -        | - | -        | 1        | 1        | -        | 42         | 2        |

Za period januar / siječanj - august / kolovoz 2022. godine - prvi rezultati

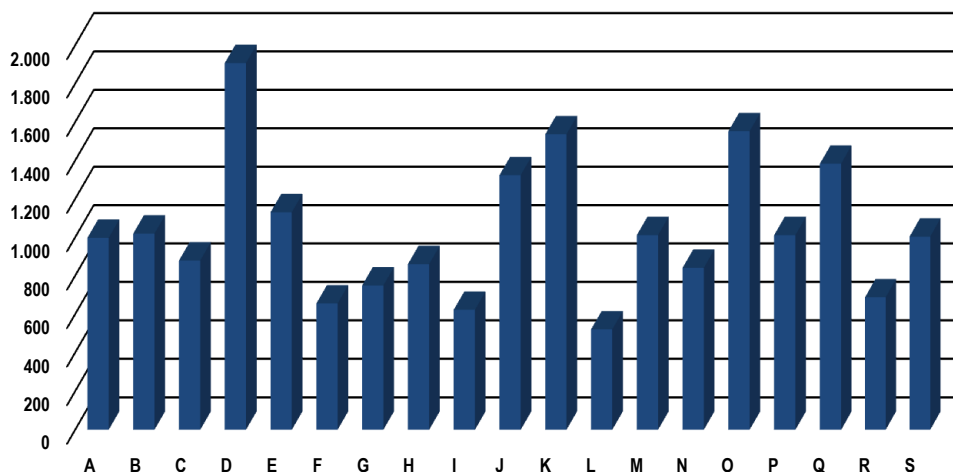
|                     |            |            |            |            |          |            |   |   |              |            |            |          |          |          |           |           |          |              |            |
|---------------------|------------|------------|------------|------------|----------|------------|---|---|--------------|------------|------------|----------|----------|----------|-----------|-----------|----------|--------------|------------|
| <b>UKUPNO</b>       | <b>869</b> | <b>861</b> | <b>427</b> | <b>434</b> | <b>8</b> | <b>869</b> | - | - | <b>1.517</b> | <b>731</b> | <b>786</b> | <b>6</b> | <b>1</b> | <b>5</b> | <b>24</b> | <b>20</b> | <b>4</b> | <b>1.033</b> | <b>139</b> |
| Grad Bosanska Krupa | 84         | 82         | 40         | 42         | 2        | 84         | - | - | 175          | 89         | 86         | -        | -        | -        | 2         | 1         | 1        | 121          | 27         |
| Bosanski Petrovac   | 17         | 17         | 9          | 8          | -        | 17         | - | - | 63           | 31         | 32         | 1        | -        | 1        | 2         | 2         | -        | 11           | -          |
| Bužim               | 89         | 87         | 46         | 41         | 2        | 89         | - | - | 75           | 35         | 40         | -        | -        | -        | -         | -         | -        | 114          | 8          |
| Grad Bihać          | 215        | 213        | 114        | 99         | 2        | 215        | - | - | 390          | 185        | 205        | 2        | 1        | 1        | 8         | 7         | 1        | 206          | 28         |
| Grad Cazin          | 185        | 184        | 94         | 90         | 1        | 185        | - | - | 322          | 147        | 175        | -        | -        | -        | 3         | 2         | 1        | 254          | 32         |
| Ključ               | 34         | 34         | 19         | 15         | -        | 34         | - | - | 92           | 40         | 52         | -        | -        | -        | -         | -         | -        | 34           | 6          |
| Sanski Most         | 60         | 59         | 23         | 36         | 1        | 60         | - | - | 194          | 89         | 105        | 1        | -        | 1        | -         | -         | -        | 91           | 9          |
| Velika Kladuša      | 185        | 185        | 82         | 103        | -        | 185        | - | - | 206          | 115        | 91         | 2        | -        | 2        | 9         | 8         | 1        | 202          | 29         |

PLAĆE

PROSJEČNA MJESEČNA ISPLAĆENA NETO I BRUTO PLAĆA ZAPOSLENIH PO PODRUČJIMA KD BiH 2010

|   | Prosječna neto plaća u KM |              |              |                        |                          | Prosječna bruto plaća u KM |              |              |                        |                          |
|---|---------------------------|--------------|--------------|------------------------|--------------------------|----------------------------|--------------|--------------|------------------------|--------------------------|
|   | 9 2021                    | VII 2022     | VIII 2022    | Index VIII 2022 9 2021 | Index VIII 2022 VII 2022 | 9 2021                     | VII 2022     | VIII 2022    | Index VIII 2022 9 2021 | Index VIII 2022 VII 2022 |
| <b>UKUPNO</b>   | <b>933</b>                | <b>1.021</b> | <b>1.037</b> | <b>111,1</b>           | <b>101,6</b>             | <b>1.429</b>               | <b>1.569</b> | <b>1.594</b> | <b>111,5</b>           | <b>101,6</b>             |
| <b>A</b> Poljoprivreda, šumarstvo i ribolov   | 860                       | 917          | 997          | 115,9                  | 108,7                    | 1.314                      | 1.401        | 1.527        | 116,2                  | 109,0                    |
| <b>B</b> Vadenje ruda i kamena  | 701                       | 871          | 1.019        | 145,4                  | 117,0                    | 1.087                      | 1.323        | 1.567        | 144,2                  | 118,4                    |
| <b>C</b> Prerađivačka industrija  | 800                       | 874          | 879          | 109,9                  | 100,6                    | 1.224                      | 1.333        | 1.350        | 110,3                  | 101,3                    |
| <b>D</b> Proizvodnja i snabdijevanje električnom energijom, plinom, parom i klimatizacija                   | 1.695                     | 1.777        | 1.907        | 112,5                  | 107,3                    | 2.646                      | 2.786        | 2.994        | 113,2                  | 107,5                    |
| <b>E</b> Snabdijevanje vodom; uklanjanje otpadnih voda, upravljanje otpadom te djelatnosti sanacije okoliša | 986                       | 1.061        | 1.130        | 114,6                  | 106,5                    | 1.478                      | 1.632        | 1.732        | 117,2                  | 106,1                    |
| <b>F</b> Građevinarstvo   | 513                       | 622          | 655          | 127,7                  | 105,3                    | 772                        | 920          | 951          | 123,2                  | 103,4                    |
| <b>G</b> Trgovina na veliko i na malo;  | 631                       | 741          | 749          | 118,7                  | 101,1                    | 961                        | 1.136        | 1.149        | 119,6                  | 101,1                    |
| <b>H</b> Prijevoz i skladištenje  | 807                       | 877          | 860          | 106,6                  | 98,1                     | 1.232                      | 1.348        | 1.334        | 108,3                  | 99,0                     |
| <b>I</b> Djelatnosti pružanja smještaja te pripreme i usluživanja hrane (hotelijerstvo i ugostiteljstvo)    | 511                       | 612          | 622          | 121,7                  | 101,6                    | 776                        | 932          | 948          | 122,2                  | 101,7                    |
| <b>J</b> Informacije i komunikacije   | 1.178                     | 1.276        | 1.323        | 112,3                  | 103,7                    | 1.823                      | 1.980        | 2.066        | 113,3                  | 104,3                    |
| <b>K</b> Finansijske djelatnosti i djelatnosti  | 1.435                     | 1.517        | 1.536        | 107,0                  | 101,3                    | 2.244                      | 2.374        | 2.406        | 107,2                  | 101,3                    |
| <b>L</b> Poslovanje nekretninama  | 1.174                     | 839          | 520          | 44,3                   | 62,0                     | 1.989                      | 1.492        | 880          | 44,2                   | 59,0                     |
| <b>M</b> Stručne, naučne i tehničke djelatnosti   | 1.147                     | 990          | 1.011        | 88,1                   | 102,1                    | 1.555                      | 1.573        | 1.607        | 103,3                  | 102,2                    |
| <b>N</b> Administrativne i pomoćne uslužne djelatnosti  | 644                       | 771          | 841          | 130,6                  | 109,1                    | 986                        | 1.193        | 1.266        | 128,4                  | 106,1                    |
| <b>O</b> Javna uprava i odbrana; obavezno socijalno osiguranje  | 1.367                     | 1.514        | 1.552        | 113,5                  | 102,5                    | 2.121                      | 2.317        | 2.366        | 111,6                  | 102,1                    |
| <b>P</b> Obrazovanje  | 946                       | 1.047        | 1.011        | 106,9                  | 96,6                     | 1.462                      | 1.619        | 1.569        | 107,3                  | 96,9                     |
| <b>Q</b> Djelatnosti zdravstvene socijalne zaštite  | 1.258                     | 1.343        | 1.383        | 109,9                  | 103,0                    | 1.916                      | 2.087        | 2.136        | 111,5                  | 102,3                    |
| <b>R</b> Umjetnost, zabava i rekreacija   | 564                       | 706          | 687          | 121,8                  | 97,3                     | 843                        | 1.081        | 1.051        | 124,7                  | 97,2                     |
| <b>S</b> Ostale uslužne djelatnosti   | 939                       | 996          | 1.003        | 106,8                  | 100,7                    | 1.430                      | 1.520        | 1.531        | 107,1                  | 100,7                    |

Prosječna neto plaća u KM, august / kolovoz 2022.



## PROIZVODNJA, PRODAJA I ZALIHE ŠUMSKIH SORTIMENATA

August / Kolovoz 2022. godine

000 m<sup>3</sup>

|  | Proizvodnja |           |            |            | Prodaja    |            | Zalihe<br>(stanje<br>krajem<br>mjeseca)<br>2022 |
|--|-------------|-----------|------------|------------|------------|------------|---|
|  | VIII        |           | I - VIII   |            | I - VIII   |            |   |
|  | 2021        | 2022      | 2021       | 2022       | 2021       | 2022       |   |
| <b>UKUPNO</b>                            | <b>41</b>   | <b>34</b> | <b>294</b> | <b>263</b> | <b>298</b> | <b>263</b> | <b>42</b>                                       |
| Trupci četinara/četinjača                | 8           | 8         | 74         | 62         | 76         | 60         | 3   |
| Jamsko drvo četinara/četinjača           | 0           | 0         | 0          | 1          | 0          | 1          | 0   |
| Ostalo dugo drvo četinara/četinjača      | -           | -         | -          | -          | -          | -          | -   |
| Prostorno drvo četinara/četinjača        | 4           | 4         | 41         | 34         | 42         | 33         | 8   |
| Trupci lišćara/listača                   | 7           | 5         | 46         | 35         | 47         | 34         | 3   |
| Jamsko drvo lišćara/listača              | -           | -         | -          | -          | -          | -          | -   |
| Ostalo dugo drvo lišćara/listača         | -           | -         | -          | -          | -          | -          | -   |
| Prostorno drvo lišćara/listača           | -           | -         | -          | -          | -          | -          | -   |
| Ogrjevno drvo četinara/četinjača         | -           | -         | -          | -          | -          | -          | -   |
| Ogrjevno drvo lišćara/listača            | 21          | 17        | 132        | 132        | 132        | 135        | 27  |
| Ostalo grubo obrađeno drvo <sup>1)</sup> | -           | -         | -          | -          | -          | -          | -   |

<sup>1)</sup> Uključuje sitno tehničko drvo, cijepane drvene motke i kolje

## INDUSTRIJA

**INDEKSI INDUSTRIJSKE PROIZVODNJE - UKUPNO  
PREMA GIG, PODRUČJIMA I OBLASTIMA KD BiH 2010.**

August / Kolovoz 2022. godine

|   | <u>VIII 2022</u><br><u>Ø 2021</u> | <u>VIII 2022</u><br><u>VII 2022</u> | <u>VIII 2022</u><br><u>VIII 2021</u> | <u>I-VIII 2022</u><br><u>I-VIII 2021</u> |
|---|-----------------------------------|-------------------------------------|--------------------------------------|--|
| <b>INDUSTRIJA UKUPNO</b>  | <b>89,9</b>                       | <b>97,4</b>                         | <b>102,2</b>                         | <b>97,1</b>                              |
| <b>PREMA GLAVNIM INDUSTRIJSKIM GRUPACIJAMA</b>  |                                   |                                     |                                      |  |
| AI Intermedijarni proizvodi   | 95,3                              | 98,3                                | 93,6                                 | 96,7                                     |
| AE Energija   | 95,3                              | 105,9                               | 104,3                                | 103,1                                    |
| BB Kapitalni proizvodi  | 81,9                              | 84,9                                | 104,0                                | 102,7                                    |
| CD Trajni proizvodi za široku potrošnju   | 39,1                              | 120,7                               | 23,7                                 | 64,3                                     |
| CN Netrajni proizvodi za široku potrošnju   | 92,1                              | 111,0                               | 110,0                                | 85,5                                     |
| <b>PREMA PODRUČJIMA I OBLASTIMA KD-a</b>  |                                   |                                     |                                      |  |
| <b>B VAĐENJE RUDA I KAMENA</b>  | <b>69,8</b>                       | <b>97,9</b>                         | <b>66,7</b>                          | <b>72,6</b>                              |
| 08 Vađenje ostalih ruda i kamena  | 69,8                              | 97,9                                | 66,7                                 | 72,6                                     |
| <b>C PRERAĐIVAČKA INDUSTRIJA</b>  | <b>88,9</b>                       | <b>95,7</b>                         | <b>101,9</b>                         | <b>96,0</b>                              |
| 10 Proizvodnja prehrambenih proizvoda   | 112,0                             | 119,7                               | 108,6                                | 98,2                                     |
| 11 Proizvodnja pića   | 153,3                             | 133,2                               | 112,8                                | 91,2                                     |
| 13 Proizvodnja tekstila   | 85,2                              | 95,3                                | 82,4                                 | 90,2                                     |
| 16 Prerada drva i proizvoda od drva i pluta, osim namještaja; proizvodnja predmeta od slame i pletarskih materijala | 157,8                             | 165,1                               | 190,6                                | 112,6                                    |
| 17 Proizvodnja papira i proizvoda od papira   | 157,8                             | 165,1                               | 190,6                                | 112,6                                    |
| 18 Štampanje i umnožavanje snimljenih zapisa  | 25,7                              | 84,1                                | 55,5                                 | 80,9                                     |
| 20 Proizvodnja hemikalija i hemijskih proizvoda   | 47,7                              | 75,8                                | 53,9                                 | 100,6                                    |
| 21 Proizvodnja osnovnih farmaceutskih proizvoda i farmaceutskih preparata   | -                                 | -                                   | -                                    | 38,0                                     |
| 22 Proizvodnja proizvoda od gume i plastičnih masa  | 117,5                             | 101,8                               | 115,8                                | 104,1                                    |
| 23 Proizvodnja ostalih nemetalnih mineralnih proizvoda  | 130,1                             | 105,1                               | 95,7                                 | 110,8                                    |
| 25 Proizvodnja gotovih metalnih proizvoda, osim mašina i opreme   | 100,8                             | 102,6                               | 102,2                                | 96,6                                     |
| 29 Proizvodnja motornih vozila, prikolica i poluprikolica   | 79,6                              | 81,2                                | 121,0                                | 108,7                                    |
| 31 Proizvodnja namještaja   | 39,1                              | 120,7                               | 23,7                                 | 64,3                                     |
| 32 Ostala prerađivačka industrija   | 47,7                              | 68,8                                | 85,9                                 | 74,5                                     |
| 33 Usluge popravke i instaliranja mašina i uređaja  | 100,2                             | 112,9                               | 90,9                                 | 88,5                                     |
| <b>D PROIZVODNJA I SNABDIJEVANJE/OPSKRBA ELEKTRIČNOM ENERGIJOM I PLINOM (OSIM 35.3)<sup>1</sup></b>                 | <b>95,3</b>                       | <b>105,9</b>                        | <b>104,3</b>                         | <b>103,1</b>                             |
| 35 Proizvodnja i snabdijevanje/opskrba električnom energijom i plinom (osim 35.3) <sup>1</sup>                      | 95,3                              | 105,9                               | 104,3                                | 103,1                                    |

1) Grana djelatnosti 35.3, Proizvodnja i snabdijevanje/opskrba parom i klimatizacija

## VANJSKA TRGOVINA

IZVOZ PO PODRUČJIMA KLASIFIKACIJE  
DJELATNOSTI KD BiH 2010  
u 000 KMUVOZ PO PODRUČJIMA KLASIFIKACIJE  
DJELATNOSTI KD BiH 2010  
u 000 KM

|  | VII 2022      | VIII 2022     | VIII 2022<br>VII 2022 | I - VIII<br>2021 | I - VIII<br>2022 | I-VIII 2022<br>I-VIII 2021 | VII 2022      | VIII 2022     | VIII 2022<br>VII 2022 | I - VIII<br>2021 | I - VIII<br>2022 | I-VIII 2022<br>I-VIII 2021 |
|--|---------------|---------------|-----------------------|------------------|------------------|----------------------------|---------------|---------------|-----------------------|------------------|------------------|----------------------------|
| <b>UKUPNO</b>  | <b>57.520</b> | <b>51.464</b> | <b>89,5</b>           | <b>341.638</b>   | <b>464.720</b>   | <b>136,0</b>               | <b>52.092</b> | <b>52.688</b> | <b>101,1</b>          | <b>353.667</b>   | <b>440.450</b>   | <b>124,5</b>               |
| A Poljoprivreda, šumarstvo i ribarstvo   | 1.997         | 1.532         | 76,7                  | 13.268           | 12.846           | 96,8                       | 559           | 630           | 112,7                 | 5.353            | 5.736            | 107,2                      |
| B Vađenje rude i kamena  | 19            | 10            | 52,7                  | 186              | 228              | 122,1                      | 55            | 35            | 63,6                  | 475              | 570              | 119,9                      |
| C Prerađivačka industrija  | 55.077        | 49.117        | 89,2                  | 318.368          | 439.126          | 137,9                      | 51.387        | 51.931        | 101,1                 | 347.116          | 431.815          | 124,4                      |
| D Proizvodnja i snabdijevanje električnom energijom, gasom/plinom, parom i klimatizacija | -             | -             | -                     | -                | -                | -                          | -             | -             | -                     | -                | -                | -                          |
| Ostalo   | 426           | 805           | 188,7                 | 9.816            | 10.468           | 106,6                      | 92            | 91            | 99,9                  | 721              | 747              | 103,6                      |
| Nerazvrstano po kategorijama   | -             | -             | -                     | -                | 2.052            | -                          | -             | -             | -                     | 1                | 1.582            | -                          |

Izvor: Baza podataka Uprave za indirektno/neizravno oporezivanje BiH

Prethodni podaci

IZVOZ PO SEKTORIMA I ODSJECIMA  
SMTK - Rev. 4  
u 000 KMUVOZ PO SEKTORIMA I ODSJECIMA  
SMTK - Rev. 4  
u 000 KM

|   | VII 2022      | VIII 2022     | VIII 2022<br>VII 2022 | I - VIII<br>2021 | I - VIII<br>2022 | I-VIII 2022<br>I-VIII 2021 | VII 2022      | VIII 2022     | VIII 2022<br>VII 2022 | I - VIII<br>2021 | I - VIII<br>2022 | I-VIII 2022<br>I-VIII 2021 |
|---|---------------|---------------|-----------------------|------------------|------------------|----------------------------|---------------|---------------|-----------------------|------------------|------------------|----------------------------|
| <b>UKUPNO</b>                               | <b>57.520</b> | <b>51.464</b> | <b>89,5</b>           | <b>341.638</b>   | <b>464.720</b>   | <b>136,0</b>               | <b>52.092</b> | <b>52.688</b> | <b>101,1</b>          | <b>353.667</b>   | <b>440.450</b>   | <b>124,5</b>               |
| 0 HRANA I ŽIVE ŽIVOTINJE                    | 3.521         | 3.423         | 97,2                  | 16.792           | 16.699           | 99,4                       | 3.398         | 4.855         | 142,9                 | 19.002           | 27.679           | 145,7                      |
| 00 Žive životinje                           | -             | -             | -                     | 1                | 1                | 100,0                      | 113           | 116           | 102,7                 | 1.186            | 1.321            | 111,4                      |
| 01 Meso i mesne prerađevine                 | -             | -             | -                     | -                | -                | -                          | -             | -             | -                     | -                | 142              | -                          |
| 02 Mlijeko, mliječne prerađevine i jaja     | 764           | 933           | 122,1                 | 2.776            | 5.155            | 185,7                      | 1.958         | 3.351         | 171,1                 | 8.262            | 15.354           | 185,8                      |
| 03 Ribe, vodozemci i njihove prerađevine    | 153           | 178           | 116,3                 | 901              | 1.336            | 148,3                      | -             | -             | -                     | -                | -                | -                          |
| 04 Žitarice i proizvodi od žitarica         | 99            | 133           | 134,3                 | 1.082            | 1.234            | 114,0                      | 128           | 112           | 87,5                  | 606              | 474              | 78,2                       |
| 05 Voće i povrće                            | 2.126         | 1.805         | 84,9                  | 8.181            | 5.445            | 66,6                       | 272           | 96            | 35,3                  | 1.670            | 1.698            | 101,7                      |
| 06 Šećer, šećerne prerađevine i med         | -             | 2             | -                     | 547              | 27               | 4,9                        | 248           | 246           | 99,2                  | 1.628            | 2.021            | 124,1                      |
| 07 Kafa, čaj, kakao i začini                | 82            | 23            | 28,0                  | 370              | 659              | 178,1                      | 32            | 204           | 637,5                 | 1.523            | 1.142            | 75,0                       |
| 08 Hrana za životinje                       | 58            | 166           | 286,2                 | 695              | 837              | 120,4                      | 615           | 641           | 104,2                 | 3.689            | 4.989            | 135,2                      |
| 09 Ostali jestivi proizvodi                 | 239           | 183           | 76,6                  | 2.239            | 2.005            | 89,5                       | 32            | 89            | 278,1                 | 438              | 538              | 122,8                      |
| 1 PIĆA I DUHAN                              | 54            | 71            | 131,5                 | 171              | 357              | 208,8                      | 94            | 164           | 174,5                 | 544              | 616              | 113,2                      |
| 11 Pića                                     | 54            | 71            | 131,5                 | 171              | 357              | 208,8                      | 94            | 164           | 174,5                 | 544              | 616              | 113,2                      |
| 12 Duhan i proizvodi od duhana              | -             | -             | -                     | -                | -                | -                          | -             | -             | -                     | -                | -                | -                          |
| 2 SIROVE MATERIJNE NEJESTIVE, OSIM GORIVA   | 2.975         | 1.871         | 62,9                  | 31.449           | 32.695           | 104,0                      | 301           | 444           | 147,5                 | 4.575            | 4.218            | 92,2                       |
| 21 Sirove kože i sirovo krzno               | 473           | 117           | 24,7                  | 3.668            | 3.029            | 82,6                       | 36            | 270           | 750,0                 | 1.582            | 1.202            | 76,0                       |
| 22 Uljano sjemenje i plodovi                | -             | -             | -                     | -                | -                | -                          | -             | -             | -                     | -                | -                | -                          |
| 23 Sirovi i sintetički kaučuk               | -             | -             | -                     | -                | -                | -                          | -             | 7             | -                     | 29               | 13               | 44,8                       |
| 24 Drvo i pluta                             | 2.056         | 939           | 45,7                  | 17.896           | 19.024           | 106,3                      | 96            | 15            | 15,6                  | 1.319            | 1.219            | 92,4                       |
| 25 Celuloza i papirni otpaci                | -             | -             | -                     | -                | -                | -                          | 11            | -             | -                     | 22               | 35               | 159,1                      |
| 26 Sirova tekstilna vlakna i njihovi otpaci | 1             | -             | -                     | 6                | 3                | 50,0                       | 65            | 97            | 149,2                 | 843              | 710              | 84,2                       |
| 27 Prirodna đubriva i minerali osim goriva  | 19            | 10            | 52,6                  | 187              | 228              | 121,9                      | 67            | 35            | 52,2                  | 484              | 576              | 119,0                      |
| 28 Metalne rude i otpaci od metala          | 426           | 805           | 189,0                 | 9.672            | 10.399           | 107,5                      | -             | -             | -                     | 1                | 3                | 300,0                      |
| 29 Sirovine biljne i životinjske, ostale    | -             | -             | -                     | 20               | 12               | 60,0                       | 26            | 20            | 76,9                  | 295              | 460              | 155,9                      |

## VANJSKA TRGOVINA

IZVOZ PO SEKTORIMA I ODSJECIMA  
SMTK - Rev. 4 (nastavak)  
u 000 KMUVOZ PO SEKTORIMA I ODSJECIMA  
SMTK - Rev. 4 (nastavak)  
u 000 KM

|   | VII 2022 | VIII 2022 | VIII 2022<br>VII 2022 | I - VIII<br>2021 | I - VIII<br>2022 | I-VIII 2022<br>I-VIII 2021 | VII 2022 | VIII 2022 | VIII 2022<br>VII 2022 | I - VIII<br>2021 | I - VIII<br>2022 | I-VIII 2022<br>I-VIII 2021 |
|---|----------|-----------|-----------------------|------------------|------------------|----------------------------|----------|-----------|-----------------------|------------------|------------------|----------------------------|
| 3 MINERALNA GORIVA, MAZIVA I SRODNI PROIZVODI                   | -        | 1         | -                     | -                | 2                | -                          | 5        | 6         | 120,0                 | 606              | 912              | 150,5                      |
| 32 Ugalj, koks i briketi  | -        | -         | -                     | -                | -                | -                          | -        | -         | -                     | 105              | 111              | 105,7                      |
| 33 Nafta i derivati od nafte                                    | -        | 1         | -                     | -                | 2                | -                          | 5        | 6         | 120,0                 | 499              | 801              | 160,5                      |
| 34 Prirodni i industrijski gas                                  | -        | -         | -                     | -                | -                | -                          | -        | -         | -                     | 2                | -                | -                          |
| 35 Električna energija  | -        | -         | -                     | -                | -                | -                          | -        | -         | -                     | -                | -                | -                          |
| 4 ULJA, MASTI I VOSKOVI ŽIVOTINJSKOG ILI BILJNOG PORIJEKLA      | -        | -         | -                     | -                | -                | -                          | 70       | -         | -                     | 99               | 162              | 163,6                      |
| 41 Životinjska ulja i masti                                     | -        | -         | -                     | -                | -                | -                          | -        | -         | -                     | -                | 2                | -                          |
| 42 Biljna ulja i masti, sirova i rafinirana                     | -        | -         | -                     | -                | -                | -                          | 70       | -         | -                     | 99               | 160              | 161,6                      |
| 43 Prerađena biljna i životinjska ulja i masnoće                | -        | -         | -                     | -                | -                | -                          | -        | -         | -                     | -                | -                | -                          |
| 5 HEMIJSKI/KEMIJSKI PROIZVODI                                   | 1.525    | 1.320     | 86,6                  | 14.691           | 20.201           | 137,5                      | 7.780    | 7.350     | 94,5                  | 60.021           | 74.097           | 123,5                      |
| 51 Organske hemikalije/kemikalije                               | -        | -         | -                     | -                | -                | -                          | 1        | 17        | -                     | 99               | 159              | 160,6                      |
| 52 Anorganske hemikalije/kemikalije                             | -        | -         | -                     | -                | -                | -                          | 9        | 10        | 111,1                 | 69               | 78               | 113,0                      |
| 53 Boje i štavila   | 6        | 11        | 183,3                 | 85               | 152              | 178,8                      | 309      | 177       | 57,3                  | 1.926            | 2.144            | 111,3                      |
| 54 Medicinski i farmaceutski proizvodi                          | 24       | -         | -                     | 393              | 229              | 58,3                       | 2.806    | 2.133     | 76,0                  | 11.403           | 15.897           | 139,4                      |
| 55 Toaletni proizvodi i proizvodi za čišćenje                   | -        | 10        | -                     | 32               | 28               | 87,5                       | 94       | 220       | 234,0                 | 1.313            | 1.490            | 113,5                      |
| 56 Vještačka đubriva  | -        | -         | -                     | -                | -                | -                          | 10       | -         | -                     | 136              | 671              | 493,4                      |
| 57 Plastične mase u primarnim oblicima                          | 8        | 3         | 37,5                  | 139              | 42               | 30,2                       | 1.387    | 2.126     | 153,3                 | 20.684           | 29.024           | 140,3                      |
| 58 Plastične mase, ne-primarni oblici                           | 1.482    | 1.295     | 87,4                  | 14.001           | 19.705           | 140,7                      | 2.709    | 2.376     | 87,7                  | 21.056           | 21.389           | 101,6                      |
| 59 Ostale hemikalije/kemikalije                                 | 5        | 1         | 20,0                  | 41               | 45               | 109,8                      | 455      | 291       | 64,0                  | 3.335            | 3.245            | 97,3                       |
| 6 INDUSTRIJSKI PROIZVODI, RAZVRSTANI UGLAVNOM PO VRSTI SIROVINA | 19.060   | 19.613    | 102,9                 | 99.998           | 152.431          | 152,4                      | 21.905   | 21.882    | 99,9                  | 132.248          | 174.553          | 132,0                      |
| 61 Koža, krzno i proizvodi od kože i krzna                      | -        | -         | -                     | -                | -                | -                          | -        | 2         | -                     | 25               | 91               | 364,0                      |
| 62 Guma i gumeni proizvodi                                      | 5        | 13        | 260,0                 | 22               | 126              | 572,7                      | 353      | 197       | 55,8                  | 1.608            | 2.322            | 144,4                      |
| 63 Proizvodi od drveta, osim namještaja                         | 2.386    | 2.091     | 87,6                  | 14.703           | 16.655           | 113,3                      | 1.702    | 1.705     | 100,2                 | 9.434            | 13.091           | 138,8                      |
| 64 Papir, ljepenka i ostali slični proizvodi                    | 23       | 64        | 278,3                 | 212              | 187              | 88,2                       | 1.127    | 954       | 84,6                  | 6.544            | 6.452            | 98,6                       |
| 65 Predivo, tkanine i tekstilni proizvodi                       | 160      | 483       | 301,9                 | 3.436            | 3.508            | 102,1                      | 1.226    | 852       | 69,5                  | 10.537           | 12.498           | 118,6                      |
| 66 Proizvodi od nemetalnih minerala                             | 596      | 337       | 56,5                  | 1.709            | 3.336            | 195,2                      | 1.975    | 1.522     | 77,1                  | 10.518           | 12.997           | 123,6                      |
| 67 Željezo i čelik  | 861      | 862       | 100,1                 | 5.529            | 6.175            | 111,7                      | 7.429    | 5.823     | 78,4                  | 48.646           | 56.336           | 115,8                      |
| 68 Obojeni metali   | 972      | 3.027     | 311,4                 | 544              | 12.369           | -                          | 3.508    | 5.450     | 155,4                 | 13.030           | 31.168           | 239,2                      |
| 69 Metalni proizvodi  | 14.057   | 12.736    | 90,6                  | 73.843           | 110.075          | 149,1                      | 4.585    | 5.377     | 117,3                 | 31.906           | 39.598           | 124,1                      |
| 7 MAŠINE/STROJEVI I TRANSPORTNA SREDSTVA                        | 17.844   | 15.955    | 89,4                  | 108.054          | 139.579          | 129,2                      | 11.303   | 13.008    | 115,1                 | 86.594           | 99.414           | 114,8                      |
| 71 Pogonske mašine i oprema                                     | 168      | 310       | 184,5                 | 32               | 673              | -                          | 55       | 95        | 172,7                 | 632              | 1.043            | 165,0                      |
| 72 Mašine specijalizirane za određene industrije                | 607      | 259       | 42,7                  | 3.762            | 4.548            | 120,9                      | 1.497    | 2.645     | 176,7                 | 9.400            | 17.348           | 184,6                      |
| 73 Mašine za obradu metala                                      | 800      | 451       | 56,4                  | 3.096            | 4.050            | 130,8                      | 272      | 578       | 212,5                 | 11.635           | 6.728            | 57,8                       |
| 74 Ostale industrijske mašine i dijelovi                        | 4.452    | 2.367     | 53,2                  | 24.764           | 35.695           | 144,1                      | 3.227    | 2.813     | 87,2                  | 20.102           | 24.596           | 122,4                      |
| 75 Kancelarijske mašine i mašine za automatsku obradu podataka  | 49       | 35        | 71,4                  | 139              | 437              | 314,4                      | 102      | 43        | 42,2                  | 1.148            | 978              | 85,2                       |
| 76 Telekomunikacijski aparati i aparati za snimanje zvuka       | 88       | 62        | 70,5                  | 177              | 345              | 194,9                      | 93       | 104       | 111,8                 | 1.084            | 808              | 74,5                       |
| 77 Električne mašine, aparati i uređaji                         | 2.684    | 4.570     | 170,3                 | 27.615           | 26.403           | 95,6                       | 3.017    | 3.846     | 127,5                 | 25.868           | 26.392           | 102,0                      |
| 78 Drumska vozila   | 8.819    | 7.718     | 87,5                  | 47.441           | 65.495           | 138,1                      | 3.036    | 2.879     | 94,8                  | 16.721           | 21.494           | 128,5                      |
| 79 Ostala transportna vozila                                    | 177      | 183       | 103,4                 | 1.028            | 1.933            | 188,0                      | 4        | 5         | 125,0                 | 4                | 27               | 675,0                      |
| 8 RAZNI INDUSTRIJSKI PROIZVODI                                  | 12.541   | 9.210     | 73,4                  | 70.483           | 100.704          | 142,9                      | 7.236    | 4.979     | 68,8                  | 49.977           | 57.218           | 114,5                      |
| 81 Montažne zgrade, sanitarni, rasvjetni i grijaći uređaji      | 471      | 765       | 162,4                 | 3.639            | 4.758            | 130,8                      | 123      | 172       | 139,8                 | 2.321            | 2.202            | 94,9                       |
| 82 Namještaj i njegovi dijelovi                                 | 1.287    | 1.594     | 123,9                 | 7.723            | 11.310           | 146,4                      | 694      | 427       | 61,5                  | 3.756            | 4.192            | 111,6                      |
| 83 Torbe, tašne, neseseri i slični proizvodi                    | 356      | 413       | 116,0                 | 2                | 2.755            | -                          | 92       | 55        | 59,8                  | 351              | 524              | 149,3                      |
| 84 Odjeća   | 47       | 25        | 53,2                  | 119              | 283              | 237,8                      | 280      | 289       | 103,2                 | 1.848            | 2.519            | 136,3                      |
| 85 Obuća  | -        | -         | -                     | -                | 15               | -                          | 226      | 410       | 181,4                 | 844              | 1.520            | 180,1                      |
| 87 Naučni i kontrolni instrumenti                               | 4.662    | 1.356     | 29,1                  | 13.911           | 29.860           | 214,7                      | 3.357    | 1.495     | 44,5                  | 21.791           | 20.110           | 92,3                       |
| 88 Fotografski i optički proizvodi, satovi                      | -        | 1         | -                     | 1                | 1                | 100,0                      | 48       | 50        | 104,2                 | 384              | 661              | 172,1                      |
| 89 Ostali industrijski proizvodi                                | 5.718    | 5.056     | 88,5                  | 45.088           | 51.722           | 114,7                      | 2.416    | 2.081     | 86,1                  | 18.682           | 25.490           | 136,4                      |
| 9 Proizvodi, nerazvrstani po kategorijama                       | -        | -         | -                     | -                | 2.052            | -                          | -        | -         | -                     | 1                | 1.581            | -                          |

Izvor: Baza podataka Uprave za indirektno/neizravno oporezivanje BiH

Prethodni podaci



## VANJSKA TRGOVINA

IZVOZ PREMA MEĐUNARODNOJ KLASIFIKACIJI  
EKONOMSKE NAMJENE PROIZVODA (BEC) Rev. 4  
u 000 KMUVOZ PREMA MEĐUNARODNOJ KLASIFIKACIJI  
EKONOMSKE NAMJENE PROIZVODA (BEC) Rev. 4  
u 000 KM

|   | VII 2022      | VIII 2022     | VIII 2022<br>VII 2022 | I - VIII<br>2021 | I - VIII<br>2022 | I-VIII 2022<br>I-VIII 2021 | VII 2022      | VIII 2022     | VIII 2022<br>VII 2022 | I - VIII<br>2021 | I - VIII<br>2022 | I-VIII 2022<br>I-VIII 2021 |
|---|---------------|---------------|-----------------------|------------------|------------------|----------------------------|---------------|---------------|-----------------------|------------------|------------------|----------------------------|
| <b>UKUPNO</b>   | <b>57.520</b> | <b>51.464</b> | <b>89,5</b>           | <b>341.638</b>   | <b>464.720</b>   | <b>136,0</b>               | <b>52.092</b> | <b>52.688</b> | <b>101,1</b>          | <b>353.667</b>   | <b>440.450</b>   | <b>124,5</b>               |
| 1. Hrana i pića   | 3.518         | 3.327         | 94,6                  | 16.269           | 16.217           | 99,7                       | 2.764         | 4.262         | 154,2                 | 14.914           | 22.048           | 147,8                      |
| 2. Industrijski materijali  | 22.873        | 23.670        | 103,5                 | 148.908          | 198.294          | 133,2                      | 28.246        | 29.836        | 105,6                 | 196.047          | 252.937          | 129,0                      |
| 3. Goriva i maziva  | 342           | -             | -                     | 7.370            | 8.284            | 112,4                      | 23            | 26            | 113,0                 | 325              | 414              | 127,4                      |
| 4. Kapitalni proizvodi (osim transportnih sredstava), dijelovi i pribor | 13.150        | 7.922         | 60,2                  | 65.812           | 96.999           | 147,4                      | 11.445        | 10.284        | 89,9                  | 86.852           | 95.001           | 109,4                      |
| 5. Transportna sredstva, njihovi dijelovi i pribor                      | 10.238        | 9.249         | 90,3                  | 49.840           | 75.689           | 151,9                      | 4.178         | 4.079         | 97,6                  | 22.210           | 29.855           | 134,4                      |
| 6. Proizvodi za široku potrošnju  | 7.399         | 7.296         | 98,6                  | 53.439           | 67.185           | 125,7                      | 5.431         | 4.199         | 77,3                  | 33.309           | 38.601           | 115,9                      |
| 7. Proizvodi, drugdje nespomenuti                                       | -             | -             | -                     | -                | 2.052            | -                          | 5             | 2             | 40,0                  | 10               | 1.594            | -                          |

Izvor: Baza podataka Uprave za indirektno/neizravno oporezivanje BiH

Prethodni podaci

IZVOZ PO ZEMLJAMA PREMA GEOGRAFSKIM  
ZONAMA  
u 000 KMUVOZ PO ZEMLJAMA PREMA GEOGRAFSKIM  
ZONAMA  
u 000 KM

|                    | VII 2022      | VIII 2022     | VIII 2022<br>VII 2022 | I - VIII<br>2021 | I - VIII<br>2022 | I-VIII 2022<br>I-VIII 2021 | VII 2022      | VIII 2022     | VIII 2022<br>VII 2022 | I - VIII<br>2021 | I - VIII<br>2022 | I-VIII 2022<br>I-VIII 2021 |
|--------------------|---------------|---------------|-----------------------|------------------|------------------|----------------------------|---------------|---------------|-----------------------|------------------|------------------|----------------------------|
| <b>UKUPNO</b>      | <b>57.520</b> | <b>51.464</b> | <b>89,5</b>           | <b>341.638</b>   | <b>464.720</b>   | <b>136,0</b>               | <b>52.092</b> | <b>52.688</b> | <b>101,1</b>          | <b>353.667</b>   | <b>440.450</b>   | <b>124,5</b>               |
| ZEMLJE EU          | 55.212        | 48.625        | 88,1                  | 322.271          | 443.377          | 137,6                      | 39.089        | 38.373        | 98,2                  | 270.408          | 329.615          | 121,9                      |
| Austrija           | 13.807        | 16.273        | 117,9                 | 81.360           | 108.255          | 133,1                      | 10.399        | 11.139        | 107,1                 | 58.653           | 77.567           | 132,2                      |
| Belgija            | -             | -             | -                     | -                | 121              | -                          | 100           | 204           | 204,0                 | 1.985            | 1.979            | 99,7                       |
| Bugarska           | 193           | 206           | 106,7                 | 287              | 1.242            | 432,8                      | 23            | 115           | 500,0                 | 795              | 530              | 66,7                       |
| Češka              | 3             | 16            | 533,3                 | 384              | 78               | 20,3                       | 590           | 472           | 80,0                  | 4.300            | 4.242            | 98,7                       |
| Kipar              | -             | -             | -                     | -                | -                | -                          | -             | -             | -                     | -                | -                | -                          |
| Danska             | -             | -             | -                     | 719              | 247              | 34,4                       | 52            | 32            | 61,5                  | 333              | 582              | 174,8                      |
| Estonija           | -             | -             | -                     | -                | -                | -                          | 1             | -             | -                     | 37               | 19               | 51,4                       |
| Finska             | -             | -             | -                     | 30               | -                | -                          | 76            | 2             | 2,6                   | 601              | 705              | 117,3                      |
| Francuska          | 409           | 517           | 126,4                 | 2.240            | 3.486            | 155,6                      | 296           | 323           | 109,1                 | 1.786            | 2.220            | 124,3                      |
| Grčka              | 68            | -             | -                     | 62               | 234              | 377,4                      | 498           | 690           | 138,6                 | 6.761            | 9.797            | 144,9                      |
| Hrvatska           | 5.474         | 3.841         | 70,2                  | 34.786           | 48.070           | 138,2                      | 2.451         | 2.558         | 104,4                 | 20.072           | 27.521           | 137,1                      |
| Irska              | -             | -             | -                     | -                | -                | -                          | 301           | 330           | 109,6                 | 1.563            | 2.419            | 154,8                      |
| Italija            | 8.360         | 3.894         | 46,6                  | 54.150           | 67.055           | 123,8                      | 7.011         | 3.900         | 55,6                  | 52.864           | 56.885           | 107,6                      |
| Latvija (Letonija) | -             | -             | -                     | -                | -                | -                          | -             | -             | -                     | 101              | 68               | 67,3                       |
| Litvanija          | -             | -             | -                     | -                | 28               | -                          | -             | 27            | -                     | 60               | 269              | 448,3                      |
| Luksemburg         | 98            | 82            | 83,7                  | 548              | 552              | 100,7                      | -             | 2             | -                     | 26               | 11               | 42,3                       |
| Mađarska           | 3             | -             | -                     | 372              | 26               | 7,0                        | 544           | 1.621         | 298,0                 | 5.166            | 10.610           | 205,4                      |
| Malta              | -             | -             | -                     | -                | -                | -                          | -             | -             | -                     | -                | -                | -                          |
| Nizozemska         | 5.322         | 2.075         | 39,0                  | 19.907           | 37.277           | 187,3                      | 993           | 676           | 68,1                  | 5.489            | 5.599            | 102,0                      |
| Njemačka           | 12.673        | 11.952        | 94,3                  | 57.645           | 88.911           | 154,2                      | 9.784         | 9.520         | 97,3                  | 62.945           | 76.543           | 121,6                      |
| Poljska            | -             | -             | -                     | 193              | 265              | 137,3                      | 776           | 769           | 99,1                  | 7.091            | 7.077            | 99,8                       |
| Portugal           | -             | -             | -                     | -                | -                | -                          | 43            | 14            | 32,6                  | 123              | 242              | 196,7                      |

## VANJSKA TRGOVINA

IZVOZ PO ZEMLJAMA PREMA GEOGRAFSKIM  
ZONAMA (nastavak)  
u 000 KMUVOZ PO ZEMLJAMA PREMA GEOGRAFSKIM  
ZONAMA (nastavak)  
u 000 KM

|  | VII 2022 | VIII 2022 | VIII 2022<br>VII 2022 | I - VIII<br>2021 | I - VIII<br>2022 | I-VIII 2022<br>I-VIII 2021 | VII 2022 | VIII 2022 | VIII 2022<br>VII 2022 | I - VIII<br>2021 | I - VIII<br>2022 | I-VIII 2022<br>I-VIII 2021 |
|--|----------|-----------|-----------------------|------------------|------------------|----------------------------|----------|-----------|-----------------------|------------------|------------------|----------------------------|
| Rumunija                                     | 244      | 613       | 251,2                 | 1.341            | 3.949            | 294,5                      | 112      | 281       | 250,9                 | 630              | 1.192            | 189,2                      |
| Slovačka                                     | 3        | 17        | 566,7                 | 74               | 123              | 166,2                      | 181      | 422       | 233,1                 | 556              | 1.134            | 204,0                      |
| Slovenija                                    | 8.232    | 8.780     | 106,7                 | 64.978           | 79.969           | 123,1                      | 4.015    | 4.362     | 108,6                 | 33.404           | 37.495           | 112,2                      |
| Španija                                      | 249      | 112       | 45,0                  | 994              | 1.562            | 157,1                      | 494      | 874       | 176,9                 | 3.623            | 3.472            | 95,8                       |
| Švedska                                      | 74       | 247       | 333,8                 | 2.201            | 1.927            | 87,6                       | 349      | 40        | 11,5                  | 1.444            | 1.437            | 99,5                       |
| Ujedineno Kraljevstvo                        | -        | -         | -                     | -                | -                | -                          | -        | -         | -                     | -                | -                | -                          |
| ZEMLJE EFTE                                  | 862      | 1.198     | 139,0                 | 6.930            | 8.349            | 120,5                      | 826      | 438       | 53,0                  | 4.331            | 3.089            | 71,3                       |
| Island                                       | -        | -         | -                     | -                | 1                | -                          | -        | 52        | -                     | 1                | 65               | -                          |
| Lihtenštajn                                  | 12       | 32        | 266,7                 | 45               | 615              | -                          | -        | 12        | -                     | 219              | 325              | 148,4                      |
| Norveška                                     | 850      | 1.141     | 134,2                 | 6.506            | 7.325            | 112,6                      | 787      | 104       | 13,2                  | 3.364            | 1.988            | 59,1                       |
| Švicarska                                    | -        | 25        | -                     | 379              | 408              | 107,7                      | 39       | 270       | 692,3                 | 747              | 711              | 95,2                       |
| OSTALE EVROPSKE ZEMLJE                       | 943      | 1.034     | 109,7                 | 7.551            | 8.088            | 107,1                      | 5.253    | 6.050     | 115,2                 | 35.788           | 49.039           | 137,0                      |
| Albanija                                     | 56       | 252       | 450,0                 | 464              | 696              | 150,0                      | 21       | -         | -                     | 20               | 189              | 945,0                      |
| Crna Gora                                    | 77       | 110       | 142,9                 | 483              | 490              | 101,4                      | -        | -         | -                     | 315              | 173              | 54,9                       |
| Kosovo                                       | -        | 80        | -                     | 137              | 145              | 105,8                      | 259      | 240       | 92,7                  | 2.640            | 3.161            | 119,7                      |
| Sjeverna Makedonija                          | -        | -         | -                     | -                | -                | -                          | 99       | 3         | 3,0                   | 633              | 1.530            | 241,7                      |
| Ruska Federacija                             | 569      | 322       | 56,6                  | 3.362            | 4.302            | 128,0                      | 1.277    | 2.096     | 164,1                 | 11.241           | 13.535           | 120,4                      |
| Srbija                                       | 67       | 152       | 226,9                 | 266              | 1.218            | 457,9                      | 2.081    | 3.368     | 161,8                 | 16.740           | 24.584           | 146,9                      |
| Turska                                       | 135      | 108       | 80,0                  | 2.839            | 1.095            | 38,6                       | 145      | 343       | 236,6                 | 1.339            | 1.449            | 108,2                      |
| Ostale zemlje                                | 39       | 10        | 25,6                  | -                | 142              | -                          | 1.371    | -         | -                     | 2.860            | 4.418            | 154,5                      |
| AFRIKA                                       | 24       | 165       | 687,5                 | 99               | 242              | 244,4                      | 40       | 20        | 50,0                  | 593              | 436              | 73,5                       |
| ZEMLJE SJEVERNE AFRIKE                       | -        | -         | -                     | 20               | 16               | 80,0                       | 37       | 20        | 54,1                  | 38               | 204              | 536,8                      |
| OSTALE AFRIČKE ZEMLJE                        | 24       | 165       | 687,5                 | 79               | 226              | 286,1                      | 3        | -         | -                     | 555              | 232              | 41,8                       |
| AMERIKA                                      | 141      | 154       | 109,2                 | 3.024            | 2.429            | 80,3                       | 1.376    | 1.883     | 136,8                 | 9.773            | 10.425           | 106,7                      |
| ZEMLJE SJEVERNE AMERIKE                      | 91       | -         | -                     | 2.109            | 1.988            | 94,3                       | 158      | 900       | 569,6                 | 2.659            | 4.858            | 182,7                      |
| Kanada                                       | -        | -         | -                     | 59               | 31               | 52,5                       | -        | -         | -                     | 20               | 11               | 55,0                       |
| SAD  | 91       | -         | -                     | 2.050            | 1.957            | 95,5                       | 158      | 900       | 569,6                 | 2.639            | 4.847            | 183,7                      |
| Ostale zemlje                                | -        | -         | -                     | -                | -                | -                          | -        | -         | -                     | -                | -                | -                          |
| ZEMLJE CENTRALNE AMERIKE I KARIBA            | 50       | 151       | 302,0                 | 898              | 432              | 48,1                       | 1.146    | 781       | 68,2                  | 5.798            | 4.383            | 75,6                       |
| ZEMLJE JUŽNE AMERIKE                         | -        | 3         | -                     | 17               | 9                | 52,9                       | 72       | 202       | 280,6                 | 1.316            | 1.184            | 90,0                       |
| AZIJA  | 241      | 153       | 63,5                  | 1.378            | 1.496            | 108,6                      | 5.358    | 5.922     | 110,5                 | 32.568           | 47.504           | 145,9                      |
| ZEMLJE BLISKOG I SREDNJEG ISTOKA             | 110      | 51        | 46,4                  | 558              | 819              | 146,8                      | 677      | 828       | 122,3                 | 4.711            | 6.783            | 144,0                      |
| OSTALE ZEMLJE AZIJE                          | 131      | 102       | 77,9                  | 820              | 677              | 82,6                       | 4.681    | 5.094     | 108,8                 | 27.857           | 40.721           | 146,2                      |
| Indija                                       | -        | -         | -                     | -                | -                | -                          | 503      | 69        | 13,7                  | 1.145            | 2.544            | 222,2                      |
| Japan  | -        | -         | -                     | 2                | -                | -                          | 116      | 103       | 88,8                  | 2.117            | 1.217            | 57,5                       |
| Kina   | -        | -         | -                     | -                | 65               | -                          | 3.673    | 4.862     | 132,4                 | 23.015           | 34.584           | 150,3                      |
| Malezija                                     | 131      | 102       | 77,9                  | 638              | 282              | 44,2                       | 39       | 6         | 15,4                  | 33               | 80               | 242,4                      |
| Ostale zemlje                                | -        | -         | -                     | 180              | 330              | 183,3                      | 350      | 54        | 15,4                  | 1.547            | 2.296            | 148,4                      |
| ZEMLJE OKEANIJE I POLARNOG<br>REGIONA        | 97       | -         | -                     | 385              | 593              | 154,0                      | -        | -         | -                     | 1                | -                | -                          |
| AUSTRALIJA I NOVI ZELAND                     | 97       | -         | -                     | 385              | 593              | 154,0                      | -        | -         | -                     | 1                | -                | -                          |
| Australija                                   | 97       | -         | -                     | 385              | 547              | 142,1                      | -        | -         | -                     | 1                | -                | -                          |
| Novi Zeland                                  | -        | -         | -                     | -                | 46               | -                          | -        | -         | -                     | -                | -                | -                          |
| Ostale zemlje                                | -        | -         | -                     | -                | -                | -                          | -        | -         | -                     | -                | -                | -                          |
| OSTALE ZEMLJE OKEANIJE<br>I POLARNOG REGIONA | -        | -         | -                     | -                | -                | -                          | -        | -         | -                     | -                | -                | -                          |
| Neraspoređeno                                | -        | 135       | -                     | -                | 146              | -                          | 150      | 2         | 1,3                   | 205              | 342              | 166,8                      |

Izvor: Baza podataka Uprave za indirektno/neizravno oporezivanje BiH

Prethodni podaci

## TURIZAM

TURISTIČKI PROMET ZA AUGUST / KOLOVOZ 2022. GODINE  
KAPACITETI, TURISTI I NOĆENJA

|  | Dolasci turista |                        |                  |                                | Noćenja turista |                        |                  |                                |
|--|-----------------|------------------------|------------------|--------------------------------|-----------------|------------------------|------------------|--------------------------------|
|  | VIII 2022       | VIII 2022<br>VIII 2021 | I - VIII<br>2022 | I - VIII 2022<br>I - VIII 2021 | VIII 2022       | VIII 2022<br>VIII 2021 | I - VIII<br>2022 | I - VIII 2022<br>I - VIII 2021 |

## DOLASCI I NOĆENJA TURISTA

|                    |              |              |               |              |               |              |               |              |
|--------------------|--------------|--------------|---------------|--------------|---------------|--------------|---------------|--------------|
| <b>UKUPNO</b>      | <b>8.049</b> | <b>107,1</b> | <b>37.690</b> | <b>126,8</b> | <b>14.157</b> | <b>107,1</b> | <b>61.323</b> | <b>120,4</b> |
| Domaći             | 3.006        | 97,7         | 17.837        | 108,2        | 5.021         | 106,6        | 26.125        | 101,9        |
| Strani             | 5.043        | 113,7        | 19.853        | 150,0        | 9.136         | 107,4        | 35.198        | 139,2        |
| <b>BROJ LEŽAJA</b> | <b>1.430</b> |              |               |              |               |              |               |              |

## DOLASCI I NOĆENJA TURISTA PREMA VRSTAMA OBJEKATA

|  |              |              |               |              |               |              |               |              |
|--|--------------|--------------|---------------|--------------|---------------|--------------|---------------|--------------|
| <b>UKUPNO</b>                                  | <b>8.049</b> | <b>107,1</b> | <b>37.690</b> | <b>126,8</b> | <b>14.157</b> | <b>107,1</b> | <b>61.323</b> | <b>120,4</b> |
| Hoteli i sličan smještaj                       | 7.327        | 103,7        | 33.513        | 125,4        | 13.058        | 105,8        | 54.854        | 118,5        |
| Odmarališta i slični objekti<br>za kraći odmor | 722          | 161,5        | 4.177         | 139,3        | 1.099         | 125,2        | 6.469         | 139,4        |
| Kampovi i prostori za kampiranje               | -            | -            | -             | -            | -             | -            | -             | -            |
| Ostali smještaj                                | -            | -            | -             | -            | -             | -            | -             | -            |
| <b>DOMAĆI</b>                                  | <b>3.006</b> | <b>97,7</b>  | <b>17.837</b> | <b>108,2</b> | <b>5.021</b>  | <b>106,6</b> | <b>26.125</b> | <b>101,9</b> |
| Hoteli i sličan smještaj                       | 2.522        | 92,6         | 14.657        | 106,0        | 4.384         | 102,1        | 21.661        | 98,2         |
| Odmarališta i slični objekti<br>za kraći odmor | 484          | 137,1        | 3.180         | 119,8        | 637           | 153,1        | 4.464         | 125,2        |
| Kampovi i prostori za kampiranje               | -            | -            | -             | -            | -             | -            | -             | -            |
| Ostali smještaj                                | -            | -            | -             | -            | -             | -            | -             | -            |
| <b>STRANI</b>                                  | <b>5.043</b> | <b>113,7</b> | <b>19.853</b> | <b>150,0</b> | <b>9.136</b>  | <b>107,4</b> | <b>35.198</b> | <b>139,2</b> |
| Hoteli i sličan smještaj                       | 4.805        | 110,6        | 18.856        | 146,3        | 8.674         | 107,8        | 33.193        | 137,1        |
| Odmarališta i slični objekti<br>za kraći odmor | 238          | 253,2        | 997           | 289,0        | 462           | 100,0        | 2.005         | 186,7        |
| Kampovi i prostori za kampiranje               | -            | -            | -             | -            | -             | -            | -             | -            |
| Ostali smještaj                                | -            | -            | -             | -            | -             | -            | -             | -            |

## DOLASCI I NOĆENJA TURISTA PREMA NAČINU DOLASKA

|               | Individualno    |             |                 |             | Organizirano    |             |                 |             |
|---------------|-----------------|-------------|-----------------|-------------|-----------------|-------------|-----------------|-------------|
|               | dolasci turista |             | noćenje turista |             | dolasci turista |             | noćenje turista |             |
|               | VIII 2022       | Struktura % | I-VIII 2022     | Struktura % | VIII 2022       | Struktura % | I-VIII 2022     | Struktura % |
| <b>UKUPNO</b> | <b>7.641</b>    | <b>94,9</b> | <b>13.540</b>   | <b>95,6</b> | <b>408</b>      | <b>5,1</b>  | <b>617</b>      | <b>4,4</b>  |
| Domaći        | 2.704           | 35,4        | 4.583           | 33,8        | 302             | 74,0        | 438             | 71,0        |
| Strani        | 4.937           | 64,6        | 8.957           | 66,2        | 106             | 26,0        | 179             | 29,0        |

## SVRHA DOLASKA TURISTA

|               | Poslovno        |             |                 |             | Ostalo          |             |                 |             |
|---------------|-----------------|-------------|-----------------|-------------|-----------------|-------------|-----------------|-------------|
|               | dolasci turista |             | noćenje turista |             | dolasci turista |             | noćenje turista |             |
|               | VIII 2022       | Struktura % | I-VIII 2022     | Struktura % | VIII 2022       | Struktura % | I-VIII 2022     | Struktura % |
| <b>UKUPNO</b> | <b>625</b>      | <b>7,8</b>  | <b>1.000</b>    | <b>7,1</b>  | <b>7.424</b>    | <b>92,2</b> | <b>13.157</b>   | <b>92,9</b> |
| Domaći        | 618             | 98,9        | 957             | 95,7        | 2.388           | 32,2        | 4.064           | 30,9        |
| Strani        | 7               | 1,1         | 43              | 4,3         | 5.036           | 67,8        | 9.093           | 69,1        |

## TURIZAM

## DOLASCI I NOĆENJA TURISTA PO ZEMLJAMA PREBIVALIŠTA

|                           | Dolasci turista |                        |                  |                                | Noćenja turista |                        |                  |                                |
|---------------------------|-----------------|------------------------|------------------|--------------------------------|-----------------|------------------------|------------------|--------------------------------|
|                           | VIII 2022       | VIII 2022<br>VIII 2021 | I - VIII<br>2022 | I - VIII 2022<br>I - VIII 2021 | VIII 2022       | VIII 2022<br>VIII 2021 | I - VIII<br>2022 | I - VIII 2022<br>I - VIII 2021 |
| <b>UKUPNO STRANI</b>      | <b>5.043</b>    | <b>113,7</b>           | <b>19.853</b>    | <b>150,0</b>                   | <b>9.136</b>    | <b>107,4</b>           | <b>35.198</b>    | <b>139,2</b>                   |
| Albanija                  | 8               | -                      | 34               | 147,8                          | 10              | -                      | 67               | 159,5                          |
| Austrija                  | 219             | 100,9                  | 1.109            | 187,7                          | 365             | 96,3                   | 1.778            | 172,0                          |
| Belgija                   | 40              | 266,7                  | 144              | 334,9                          | 47              | 223,8                  | 217              | 241,1                          |
| Bugarska                  | 1               | 16,7                   | 48               | 436,4                          | 1               | 11,1                   | 60               | 285,7                          |
| Crna Gora                 | 8               | 47,1                   | 42               | 79,3                           | 15              | 65,2                   | 78               | 77,2                           |
| Češka                     | 40              | 166,7                  | 230              | -                              | 56              | 193,1                  | 564              | -                              |
| Danska                    | 24              | 480,0                  | 81               | 168,8                          | 36              | 327,3                  | 116              | 126,1                          |
| Estonija                  | 1               | 25,0                   | 4                | 36,4                           | 1               | 25,0                   | 4                | 30,8                           |
| Finska                    | 6               | -                      | 26               | 433,3                          | 8               | -                      | 42               | 420,0                          |
| Francuska                 | 55              | 84,6                   | 196              | 150,8                          | 79              | 74,5                   | 298              | 130,1                          |
| Grčka                     | 15              | 88,2                   | 80               | 181,8                          | 24              | 85,7                   | 91               | 112,4                          |
| Nizozemska                | 143             | 242,4                  | 279              | 218,0                          | 254             | 313,6                  | 485              | 238,9                          |
| Hrvatska                  | 325             | 198,2                  | 1.761            | 313,9                          | 475             | 186,3                  | 2.806            | 289,9                          |
| Irska                     | 7               | 350,0                  | 17               | 283,3                          | 19              | -                      | 35               | 350,0                          |
| Island                    | -               | -                      | 5                | -                              | -               | -                      | 7                | -                              |
| Italija                   | 259             | 375,4                  | 675              | 161,1                          | 431             | 388,3                  | 1.217            | 157,2                          |
| Kipar                     | -               | -                      | 10               | 333,3                          | -               | -                      | 16               | -                              |
| Latvija                   | 1               | -                      | 4                | -                              | 1               | -                      | 7                | -                              |
| Litvanija                 | 7               | 116,7                  | 14               | 175,0                          | 7               | 116,7                  | 14               | 175,0                          |
| Luksemburg                | 1               | 8,3                    | 13               | 76,5                           | 2               | 4,6                    | 16               | 31,4                           |
| Mađarska                  | 23              | 191,7                  | 354              | -                              | 31              | 155,0                  | 682              | -                              |
| Sjeverna Makedonija       | 9               | 75,0                   | 94               | 361,5                          | 16              | 69,6                   | 119              | 247,9                          |
| Malta                     | 1               | -                      | 5                | -                              | 1               | -                      | 6                | -                              |
| Norveška                  | 10              | 142,9                  | 48               | 145,5                          | 15              | 136,4                  | 74               | 151,0                          |
| Njemačka                  | 258             | 94,5                   | 1.097            | 182,8                          | 458             | 88,1                   | 2.170            | 157,8                          |
| Poljska                   | 93              | -                      | 315              | -                              | 112             | -                      | 428              | -                              |
| Portugal /<br>Portugalija | 3               | 100,0                  | 10               | 166,7                          | 3               | 50,0                   | 12               | 133,3                          |
| Rumunija /<br>Rumunjska   | 122             | 132,6                  | 421              | 200,5                          | 129             | 134,4                  | 557              | 163,8                          |
| Rusija                    | 12              | 300,0                  | 33               | 183,3                          | 17              | 340,0                  | 52               | 118,2                          |
| Slovačka                  | 23              | -                      | 71               | 394,4                          | 23              | -                      | 78               | 300,0                          |
| Slovenija                 | 422             | 127,9                  | 1.724            | 229,0                          | 660             | 98,4                   | 2.569            | 200,1                          |
| Srbija                    | 90              | 84,1                   | 539              | 144,5                          | 131             | 32,2                   | 902              | 106,0                          |
| Španija /<br>Španjolska   | 17              | -                      | 50               | 333,3                          | 23              | 460,0                  | 74               | 157,5                          |
| Švajcarska /<br>Švicarska | 45              | 118,4                  | 282              | 241,0                          | 73              | 117,7                  | 487              | 233,0                          |
| Švedska                   | 34              | 170,0                  | 175              | 213,4                          | 61              | 203,3                  | 273              | 192,3                          |

## TURIZAM

## DOLASCI I NOĆENJA TURISTA PO ZEMLJAMA PREBIVALIŠTA ( nastavak)

|  | Dolasci turista |                        |                  |                                | Noćenja turista |                        |                  |                                |
|--|-----------------|------------------------|------------------|--------------------------------|-----------------|------------------------|------------------|--------------------------------|
|  | VIII 2022       | VIII 2022<br>VIII 2021 | I - VIII<br>2022 | I - VIII 2022<br>I - VIII 2021 | VIII 2022       | VIII 2022<br>VIII 2021 | I - VIII<br>2022 | I - VIII 2022<br>I - VIII 2021 |
| Turska                                   | 130             | 188,4                  | 538              | 190,8                          | 207             | 100,0                  | 936              | 136,4                          |
| Ujedinjeno<br>Kraljevstvo                | 22              | -                      | 80               | 307,7                          | 37              | -                      | 176              | 382,6                          |
| Ukrajina                                 | 12              | -                      | 41               | -                              | 21              | -                      | 79               | -                              |
| Ostale<br>evropske<br>zemlje             | 7               | 350,0                  | 16               | 76,2                           | 12              | 300,0                  | 24               | 58,5                           |
| Egipat                                   | 5               | 166,7                  | 20               | 105,3                          | 12              | 400,0                  | 39               | 130,0                          |
| Južnoafrička<br>Republika                | 2               | -                      | 3                | 75,0                           | 2               | -                      | 3                | 33,3                           |
| Ostale afričke<br>zemlje                 | 8               | 160,0                  | 22               | 244,4                          | 14              | 127,3                  | 38               | 172,7                          |
| Kanada                                   | 15              | 115,4                  | 33               | 132,0                          | 64              | 376,5                  | 110              | 282,1                          |
| SAD                                      | 65              | 144,4                  | 305              | 199,4                          | 95              | 121,8                  | 660              | 203,7                          |
| Ostale sjeverno -<br>američke zemlje     | 5               | -                      | 13               | 325,0                          | 12              | -                      | 24               | 342,9                          |
| Brazil                                   | 5               | 250,0                  | 9                | 300,0                          | 7               | 350,0                  | 12               | 400,0                          |
| Ostale zemlje Južne<br>i Srednje Amerike | 18              | -                      | 31               | 387,5                          | 30              | 200,0                  | 49               | 175,0                          |
| Bahrein                                  | 98              | 28,7                   | 369              | 39,2                           | 264             | 34,2                   | 837              | 41,1                           |
| Indija                                   | -               | -                      | 17               | 154,6                          | -               | -                      | 39               | 229,4                          |
| Iran                                     | 1               | 50,0                   | 7                | 70,0                           | 1               | 50,0                   | 11               | 100,0                          |
| Izrael                                   | 105             | 420,0                  | 162              | 450,0                          | 272             | -                      | 350              | 473,0                          |
| Japan                                    | -               | -                      | 5                | 45,5                           | -               | -                      | 7                | 11,1                           |
| Južna Koreja                             | -               | -                      | 35               | 269,2                          | -               | -                      | 37               | 176,2                          |
| Katar                                    | 34              | 106,3                  | 139              | 97,9                           | 66              | 111,9                  | 234              | 98,7                           |
| Narodna Republika<br>Kina                | 1               | -                      | 1                | -                              | 1               | -                      | 1                | -                              |
| Kuvajt                                   | 174             | 187,1                  | 460              | 175,6                          | 279             | 191,1                  | 820              | 189,4                          |
| Malezija                                 | 89              | -                      | 1.176            | -                              | 90              | -                      | 1.257            | -                              |
| Oman                                     | 314             | 138,3                  | 1.049            | 247,4                          | 537             | 118,0                  | 1.825            | 227,3                          |
| Saudijska Arabija                        | 816             | 81,9                   | 2.877            | 129,3                          | 1.732           | 91,5                   | 6.035            | 142,8                          |
| Ujedinjeni Arapski<br>Emirati            | 750             | 81,3                   | 2.307            | 57,8                           | 1.611           | 93,8                   | 4.829            | 63,9                           |
| Ostale azijske<br>zemlje                 | 30              | 103,5                  | 100              | 82,0                           | 163             | 429,0                  | 285              | 143,9                          |
| Australija                               | 13              | 216,7                  | 42               | 247,1                          | 19              | 237,5                  | 67               | 239,3                          |
| Novi Zeland                              | -               | -                      | 1                | -                              | -               | -                      | 3                | -                              |
| Ostale zemlje<br>Okeanije                | 2               | 200,0                  | 5                | -                              | 4               | 400,0                  | 10               | -                              |

**KANTON POSAVSKI**

PRIRODNO KRETANJE STANOVNIŠTVA I BRAKOVI

PRIRODNO KRETANJE STANOVNIŠTVA I BRAKOVI PO MJESTU UOBIČAJENOG STANOVANJA

| Općina | Ukupno rođeni | Živorodeni |          |        | Mrtvorodeni | Mjesto porođaja         |                    |                    | Umrli  |          |        | Od toga        |       |        |               |       |        | Zaključeni brakovi | Razvedeni brakovi |
|--------|---------------|------------|----------|--------|-------------|-------------------------|--------------------|--------------------|--------|----------|--------|----------------|-------|--------|---------------|-------|--------|--------------------|-------------------|
|        |               | ukupno     | po spolu |        |             | u zdravstvenoj ustanovi | na drugom mjestu   |                    | ukupno | po spolu |        | umrla dojenčad |       |        | nasilne smrti |       |        |                    |                   |
|        |               |            | muški    | ženski |             |                         | sa stručnom pomoći | bez stručne pomoći |        | muški    | ženski | ukupno         | muški | ženski | ukupno        | muški | ženski |                    |                   |

Za mjesec august / kolovoz 2022. godine - prvi rezultati

|                  |    |    |   |   |   |    |   |   |    |    |    |   |   |   |   |   |   |    |   |
|------------------|----|----|---|---|---|----|---|---|----|----|----|---|---|---|---|---|---|----|---|
| <b>UKUPNO</b>    | 14 | 14 | 7 | 7 | - | 14 | - | - | 42 | 27 | 15 | - | - | - | - | - | - | 22 | - |
| Domaljevac Šamac | 1  | 1  | 1 | - | - | 1  | - | - | 3  | 2  | 1  | - | - | - | - | - | - | 1  | - |
| Odžak            | 6  | 6  | 2 | 4 | - | 6  | - | - | 16 | 10 | 6  | - | - | - | - | - | - | 13 | - |
| Grad Orašje      | 7  | 7  | 4 | 3 | - | 7  | - | - | 23 | 15 | 8  | - | - | - | - | - | - | 8  | - |

Za period januar / siječanj - august / kolovoz 2022. godine - prvi rezultati

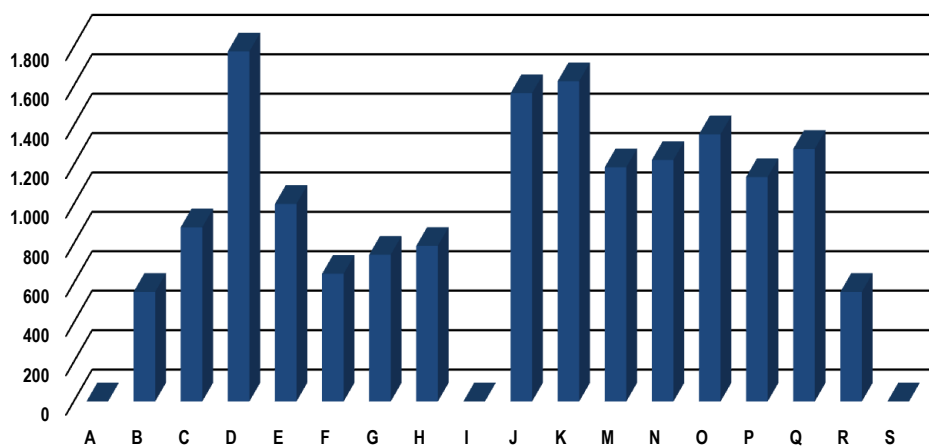
|                  |    |    |    |    |   |    |   |   |     |     |     |   |   |   |   |   |   |    |   |
|------------------|----|----|----|----|---|----|---|---|-----|-----|-----|---|---|---|---|---|---|----|---|
| <b>UKUPNO</b>    | 80 | 80 | 43 | 37 | - | 80 | - | - | 310 | 157 | 153 | 1 | 1 | - | 3 | 3 | - | 63 | - |
| Domaljevac Šamac | 10 | 10 | 4  | 6  | - | 10 | - | - | 34  | 18  | 16  | - | - | - | - | - | - | 9  | - |
| Odžak            | 23 | 23 | 12 | 11 | - | 23 | - | - | 137 | 65  | 72  | - | - | - | 1 | 1 | - | 28 | - |
| Grad Orašje      | 47 | 47 | 27 | 20 | - | 47 | - | - | 139 | 74  | 65  | 1 | 1 | - | 2 | 2 | - | 26 | - |

## PLAĆE

## PROSJEČNA MJESEČNA ISPLAĆENA NETO I BRUTO PLAĆA ZAPOSLENIH PO PODRUČJIMA KD BiH 2010

|  | Prosječna neto plaća u KM |              |              |                          |                            | Prosječna bruto plaća u KM |              |              |                          |                            |
|--|---------------------------|--------------|--------------|--------------------------|----------------------------|----------------------------|--------------|--------------|--------------------------|----------------------------|
|  | Ø 2021                    | VII 2022     | VIII 2022    | Index VIII 2022 / Ø 2021 | Index VIII 2022 / VII 2022 | Ø 2021                     | VII 2022     | VIII 2022    | Index VIII 2022 / Ø 2021 | Index VIII 2022 / VII 2022 |
| <b>UKUPNO</b>  | <b>897</b>                | <b>1.023</b> | <b>1.044</b> | <b>116,4</b>             | <b>102,1</b>               | <b>1.378</b>               | <b>1.580</b> | <b>1.611</b> | <b>116,9</b>             | <b>102,0</b>               |
| A Poljoprivreda, šumarstvo i ribolov   | -                         | -            | -            | -                        | -                          | -                          | -            | -            | -                        | -                          |
| B Vađenje ruda i kamena  | 436                       | 555          | 555          | 127,3                    | 100,0                      | 643                        | 826          | 826          | 128,5                    | 100,0                      |
| C Prerađivačka industrija  | 697                       | 883          | 915          | 131,3                    | 103,6                      | 1.066                      | 1.362        | 1.411        | 132,4                    | 103,6                      |
| D Proizvodnja i snabdijevanje električnom energijom, plinom, parom i klimatizacija                   | 1.760                     | 1.776        | 1.957        | 111,2                    | 110,2                      | 2.738                      | 2.765        | 3.056        | 111,6                    | 110,5                      |
| E Snabdijevanje vodom; uklanjanje otpadnih voda, upravljanje otpadom te djelatnosti sanacije okoliša | 934                       | 1.002        | 1.054        | 112,8                    | 105,2                      | 1.431                      | 1.538        | 1.622        | 113,3                    | 105,5                      |
| F Građevinarstvo   | 569                       | 647          | 638          | 112,1                    | 98,6                       | 854                        | 972          | 960          | 112,4                    | 98,8                       |
| G Trgovina na veliko i na malo; popravak motornih vozila i motocikala                                | 638                       | 744          | 753          | 118,0                    | 101,2                      | 967                        | 1.126        | 1.142        | 118,1                    | 101,4                      |
| H Prijevoz i skladištenje  | 743                       | 789          | 829          | 111,6                    | 105,1                      | 1.131                      | 1.206        | 1.234        | 109,1                    | 102,3                      |
| I Djelatnosti pružanja smještaja te pripreme i usluživanja hrane (hotelijerstvo i ugostiteljstvo)    | 419                       | -            | -            | -                        | -                          | 619                        | -            | -            | -                        | -                          |
| J Informacije i komunikacije   | 1.407                     | 1.564        | 1.630        | 115,8                    | 104,2                      | 2.201                      | 2.463        | 2.569        | 116,7                    | 104,3                      |
| K Finansijske djelatnosti i djelatnosti  | 1.333                     | 1.625        | 1.696        | 127,2                    | 104,4                      | 2.083                      | 2.545        | 2.661        | 127,7                    | 104,6                      |
| M Stručne, naučne i tehničke djelatnosti   | 822                       | 1.188        | 1.107        | 134,7                    | 93,2                       | 1.262                      | 1.852        | 1.721        | 136,4                    | 92,9                       |
| N Administrativne i pomoćne uslužne djelatnosti  | 1.036                     | 1.225        | 1.343        | 129,6                    | 109,6                      | 1.604                      | 1.899        | 2.103        | 131,1                    | 110,7                      |
| O Javna uprava i odbrana; obavezno socijalno osiguranje  | 1.217                     | 1.355        | 1.358        | 111,6                    | 100,2                      | 1.889                      | 2.125        | 2.120        | 112,2                    | 99,8                       |
| P Obrazovanje  | 994                       | 1.138        | 1.114        | 112,1                    | 97,9                       | 1.532                      | 1.761        | 1.723        | 112,5                    | 97,8                       |
| Q Djelatnosti zdravstvene socijalne zaštite  | 1.159                     | 1.281        | 1.340        | 115,6                    | 104,6                      | 1.775                      | 1.964        | 2.058        | 115,9                    | 104,8                      |
| R Umjetnost, zabava i rekreacija   | 388                       | 555          | 552          | 142,3                    | 99,5                       | 569                        | 839          | 834          | 146,6                    | 99,4                       |
| S Ostale uslužne djelatnosti   | -                         | -            | -            | -                        | -                          | -                          | -            | -            | -                        | -                          |

Prosječna neto plaća u KM august / kolovoz 2022.





## INDUSTRIJA

**INDEKSI INDUSTRIJSKE PROIZVODNJE - UKUPNO  
PREMA GIG, PODRUČJIMA I OBLASTIMA KD BiH 2010.**

August / Kolovoz 2022. godine

|   | <u>VIII 2022</u><br><u>Ø 2021</u> | <u>VIII 2022</u><br><u>VII 2022</u> | <u>VIII 2022</u><br><u>VIII 2021</u> | <u>I-VIII 2022</u><br><u>I-VIII 2021</u> |
|---|-----------------------------------|-------------------------------------|--------------------------------------|--|
| <b>INDUSTRIJA UKUPNO</b>  | <b>87,7</b>                       | <b>80,9</b>                         | <b>91,4</b>                          | <b>104,4</b>                             |
| <b>PREMA GLAVNIM INDUSTRIJSKIM GRUPACIJAMA</b>  |                                   |                                     |                                      |  |
| AI Intermedijarni proizvodi   | 87,5                              | 97,2                                | 86,6                                 | 100,5                                    |
| AE Energija   | 103,0                             | 104,6                               | 96,0                                 | 100,9                                    |
| BB Kapitalni proizvodi  | 85,5                              | 51,0                                | 117,5                                | 123,0                                    |
| CD Trajni proizvodi za široku potrošnju   | 53,9                              | 133,9                               | 48,6                                 | 53,8                                     |
| CN Netrajni proizvodi za široku potrošnju   | 79,2                              | 57,7                                | 70,4                                 | 101,0                                    |
| <b>PREMA PODRUČJIMA I OBLASTIMA KD-a</b>  |                                   |                                     |                                      |  |
| <b>C PRERAĐIVAČKA INDUSTRIJA</b>  | <b>85,8</b>                       | <b>78,2</b>                         | <b>90,8</b>                          | <b>104,9</b>                             |
| 10 Proizvodnja prehrambenih proizvoda   | 85,4                              | 114,6                               | 80,9                                 | 116,2                                    |
| 15 Proizvodnja kože i srodnih proizvoda   | -                                 | -                                   | -                                    | 94,0                                     |
| 16 Prerada drva i proizvoda od drva i pluta, osim namještaja; proizvodnja predmeta                  | 59,8                              | 55,7                                | 67,9                                 | 88,2                                     |
| 20 Proizvodnja hemikalija i hemijskih proizvoda   | 153,2                             | 92,3                                | 170,2                                | 243                                      |
| 22 Proizvodnja proizvoda od gume i plastičnih masa  | 85,6                              | 79,8                                | 81,0                                 | 95,7                                     |
| 25 Proizvodnja gotovih metalnih proizvoda, osim mašina i opreme                                     | 106,1                             | 99,5                                | 64,5                                 | 91,3                                     |
| 27 Proizvodnja električne opreme  | 103,1                             | 142,6                               | 167,3                                | 91,0                                     |
| 28 Proizvodnja mašina i uređaja, d. n.  | 79,3                              | 76,1                                | 62,3                                 | 94,0                                     |
| 29 Proizvodnja motornih vozila, prikolica i poluprikolica   | 87,1                              | 47,3                                | 149,0                                | 130,7                                    |
| 31 Proizvodnja namještaja   | 53,9                              | 133,9                               | 48,6                                 | 53,8                                     |
| <b>D PROIZVODNJA I SNABDIJEVANJE/OPSKRBA ELEKTRIČNOM ENERGIJOM I PLINOM (OSIM 35.3)<sup>1</sup></b> | <b>103,0</b>                      | <b>104,6</b>                        | <b>96,0</b>                          | <b>100,9</b>                             |
| 35 Proizvodnja i snabdijevanje/opskrba električnom energijom i plinom (osim 35.3) <sup>1</sup>      | 103,0                             | 104,6                               | 96,0                                 | 100,9                                    |

1) Grana djelatnosti 35.3, Proizvodnja i snabdijevanje/opskrba parom i klimatizacija

## VANJSKA TRGOVINA

IZVOZ PO PODRUČJIMA KLASIFIKACIJE  
DJELATNOSTI KD BiH 2010  
u 000 KMUVOZ PO PODRUČJIMA KLASIFIKACIJE  
DJELATNOSTI KD BiH 2010  
u 000 KM

|  | VII 2022      | VIII 2022     | VIII 2022<br>VII 2022 | I - VIII<br>2021 | I - VIII<br>2022 | I-VIII 2022<br>I-VIII 2021 | VII 2022      | VIII 2022     | VIII 2022<br>VII 2022 | I - VIII<br>2021 | I - VIII<br>2022 | I-VIII 2022<br>I-VIII 2021 |
|--|---------------|---------------|-----------------------|------------------|------------------|----------------------------|---------------|---------------|-----------------------|------------------|------------------|----------------------------|
| <b>UKUPNO</b>  | <b>13.510</b> | <b>12.606</b> | <b>93,3</b>           | <b>86.919</b>    | <b>103.942</b>   | <b>119,6</b>               | <b>50.184</b> | <b>45.722</b> | <b>91,1</b>           | <b>162.428</b>   | <b>291.977</b>   | <b>179,8</b>               |
| A Poljoprivreda, šumarstvo i ribarstvo   | -             | 1             | -                     | 125              | 1                | 1,0                        | 2.868         | 3.402         | 118,6                 | 12.819           | 25.260           | 197,1                      |
| B Vađenje rude i kamena  | 174           | 147           | 84,5                  | 549              | 1.354            | 246,5                      | 2             | 1             | 42,5                  | 15               | 22               | 149,1                      |
| C Prerađivačka industrija  | 13.336        | 12.458        | 93,4                  | 86.245           | 101.996          | 118,3                      | 47.257        | 42.264        | 89,4                  | 149.554          | 266.026          | 177,9                      |
| D Proizvodnja i snabdijevanje električnom energijom, gasom/plinom, parom i klimatizacija | -             | -             | -                     | -                | -                | -                          | -             | -             | -                     | -                | -                | -                          |
| Ostalo   | -             | -             | -                     | -                | -                | -                          | 57            | 56            | 98,3                  | 39               | 219              | 565,8                      |
| Nerazvrstano po kategorijama   | -             | -             | -                     | -                | 591              | -                          | -             | -             | -                     | 2                | 450              | -                          |

Izvor: Baza podataka Uprave za indirektno/neizravno oporezivanje BiH

Prethodni podaci

IZVOZ PO SEKTORIMA I ODSJECIMA  
SMTK - Rev. 4  
u 000 KMUVOZ PO SEKTORIMA I ODSJECIMA  
SMTK - Rev. 4  
u 000 KM

|   | VII 2022      | VIII 2022     | VIII 2022<br>VII 2022 | I - VIII<br>2021 | I - VIII<br>2022 | I-VIII 2022<br>I-VIII 2021 | VII 2022      | VIII 2022     | VIII 2022<br>VII 2022 | I - VIII<br>2021 | I - VIII<br>2022 | I-VIII 2022<br>I-VIII 2021 |
|---|---------------|---------------|-----------------------|------------------|------------------|----------------------------|---------------|---------------|-----------------------|------------------|------------------|----------------------------|
| <b>UKUPNO</b>                               | <b>13.510</b> | <b>12.606</b> | <b>93,3</b>           | <b>86.919</b>    | <b>103.942</b>   | <b>119,6</b>               | <b>50.184</b> | <b>45.722</b> | <b>91,1</b>           | <b>162.428</b>   | <b>291.977</b>   | <b>179,8</b>               |
| 0 HRANA I ŽIVE ŽIVOTINJE                    | 270           | 237           | 87,8                  | 1.570            | 2.127            | 135,5                      | 4.748         | 5.405         | 113,8                 | 23.357           | 40.413           | 173,0                      |
| 00 Žive životinje                           | -             | -             | -                     | -                | -                | -                          | -             | 36            | -                     | -                | 36               | -                          |
| 01 Meso i mesne prerađevine                 | -             | -             | -                     | -                | -                | -                          | -             | 27            | -                     | 487              | 839              | 172,3                      |
| 02 Mlijeko, mliječne prerađevine i jaja     | -             | -             | -                     | -                | -                | -                          | 301           | 125           | 41,5                  | 1.054            | 1.327            | 125,9                      |
| 03 Ribe, vodozemci i njihove prerađevine    | -             | -             | -                     | -                | -                | -                          | 387           | 164           | 42,4                  | 406              | 1.708            | 420,7                      |
| 04 Žitarice i proizvodi od žitarica         | 266           | 237           | 89,1                  | 1.526            | 1.765            | 115,7                      | 3.315         | 3.867         | 116,7                 | 15.049           | 28.282           | 187,9                      |
| 05 Voće i povrće                            | -             | -             | -                     | -                | 10               | -                          | 271           | 400           | 147,6                 | 2.043            | 2.800            | 137,1                      |
| 06 Šećer, šećerne prerađevine i med         | 3             | -             | -                     | 2                | 25               | -                          | 5             | 41            | 820,0                 | 232              | 273              | 117,7                      |
| 07 Kafa, čaj, kakao i začini                | -             | -             | -                     | -                | -                | -                          | 113           | 335           | 296,5                 | 2.350            | 2.128            | 90,6                       |
| 08 Hrana za životinje                       | 1             | -             | -                     | 42               | 327              | 778,6                      | 256           | 169           | 66,0                  | 1.078            | 1.725            | 160,0                      |
| 09 Ostali jestivi proizvodi                 | -             | -             | -                     | -                | -                | -                          | 100           | 241           | 241,0                 | 658              | 1.295            | 196,8                      |
| 1 PIĆA I DUHAN                              | 51            | -             | -                     | 297              | 255              | 85,9                       | 195           | 226           | 115,9                 | 1.452            | 1.408            | 97,0                       |
| 11 Pića                                     | 51            | -             | -                     | 192              | 255              | 132,8                      | 195           | 226           | 115,9                 | 1.452            | 1.408            | 97,0                       |
| 12 Duhan i proizvodi od duhana              | -             | -             | -                     | 105              | -                | -                          | -             | -             | -                     | -                | -                | -                          |
| 2 SIROVE MATERIJE NEJESTIVE, OSIM GORIVA    | 910           | 867           | 95,3                  | 9.420            | 9.206            | 97,7                       | 1.452         | 1.311         | 90,3                  | 8.815            | 7.670            | 87,0                       |
| 21 Sirove kože i sirovo krzno               | 478           | 493           | 103,1                 | 6.984            | 5.159            | 73,9                       | 1.083         | 1.218         | 112,5                 | 6.849            | 4.919            | 71,8                       |
| 22 Uljano sjemenje i plodovi                | -             | -             | -                     | -                | -                | -                          | -             | -             | -                     | 45               | 59               | 131,1                      |
| 23 Sirovi i sintetički kaučuk               | -             | -             | -                     | 3                | 1                | 33,3                       | -             | 11            | -                     | 12               | 11               | 91,7                       |
| 24 Drvo i pluta                             | 258           | 227           | 88,0                  | 1.884            | 2.684            | 142,5                      | 278           | 71            | 25,5                  | 1.666            | 2.362            | 141,8                      |
| 25 Celuloza i papirni otpaci                | -             | -             | -                     | -                | -                | -                          | -             | -             | -                     | -                | 1                | -                          |
| 26 Sirova tekstilna vlakna i njihovi otpaci | -             | -             | -                     | -                | 8                | -                          | 83            | -             | -                     | 218              | 268              | 122,9                      |
| 27 Prirodna đubriva i minerali osim goriva  | 174           | 147           | 84,5                  | 549              | 1.354            | 246,6                      | 2             | 1             | 50,0                  | 16               | 15               | 93,8                       |
| 28 Metalne rude i otpaci od metala          | -             | -             | -                     | -                | -                | -                          | -             | -             | -                     | -                | -                | -                          |
| 29 Sirovine biljne i životinjske, ostale    | -             | -             | -                     | -                | -                | -                          | 6             | 10            | 166,7                 | 9                | 35               | 388,9                      |

## VANJSKA TRGOVINA

IZVOZ PO SEKTORIMA I ODSJECIMA  
SMTK - Rev. 4 (nastavak)  
u 000 KMUVOZ PO SEKTORIMA I ODSJECIMA  
SMTK - Rev. 4 (nastavak)  
u 000 KM

|   | VII 2022 | VIII 2022 | VIII 2022<br>VII 2022 | I - VIII<br>2021 | I - VIII<br>2022 | I-VIII 2022<br>I-VIII 2021 | VII 2022 | VIII 2022 | VIII 2022<br>VII 2022 | I - VIII<br>2021 | I - VIII<br>2022 | I-VIII 2022<br>I-VIII 2021 |
|---|----------|-----------|-----------------------|------------------|------------------|----------------------------|----------|-----------|-----------------------|------------------|------------------|----------------------------|
| 3 MINERALNA GORIVA, MAZIVA I SRODNI PROIZVODI                   | 8        | -         | -                     | 6                | 15               | 250,0                      | 31.136   | 29.153    | 93,6                  | 52.914           | 150.742          | 284,9                      |
| 32 Ugalj, koks i briketi  | -        | -         | -                     | -                | -                | -                          | -        | -         | -                     | -                | 8                | -                          |
| 33 Nafta i derivati od nafte                                    | 8        | -         | -                     | 6                | 15               | 250,0                      | 31.133   | 29.151    | 93,6                  | 52.905           | 150.722          | 284,9                      |
| 34 Prirodni i industrijski gas                                  | -        | -         | -                     | -                | -                | -                          | 3        | 2         | 66,7                  | 9                | 12               | 133,3                      |
| 35 Električna energija  | -        | -         | -                     | -                | -                | -                          | -        | -         | -                     | -                | -                | -                          |
| 4 ULJA, MASTI I VOSKOVI ŽIVOTINJSKOG ILI BILJNOG PORIJEKLA      | -        | -         | -                     | -                | -                | -                          | 97       | -         | -                     | 162              | 273              | 168,5                      |
| 41 Životinjska ulja i masti                                     | -        | -         | -                     | -                | -                | -                          | -        | -         | -                     | -                | -                | -                          |
| 42 Biljna ulja i masti, sirova i rafinirana                     | -        | -         | -                     | -                | -                | -                          | 97       | -         | -                     | 162              | 273              | 168,5                      |
| 43 Prerađena biljna i životinjska ulja i masnoće                | -        | -         | -                     | -                | -                | -                          | -        | -         | -                     | -                | -                | -                          |
| 5 HEMIJSKI/KEMIJSKI PROIZVODI                                   | 896      | 646       | 72,1                  | 3.928            | 6.196            | 157,7                      | 2.131    | 1.685     | 79,1                  | 14.013           | 18.087           | 129,1                      |
| 51 Organske hemikalije/kemikalije                               | -        | -         | -                     | -                | -                | -                          | 48       | 57        | 118,8                 | 484              | 276              | 57,0                       |
| 52 Anorganske hemikalije/kemikalije                             | -        | -         | -                     | -                | -                | -                          | 1        | 1         | 100,0                 | 34               | 25               | 73,5                       |
| 53 Boje i štavila   | -        | -         | -                     | 8                | 4                | 50,0                       | 58       | 60        | 103,4                 | 458              | 587              | 128,2                      |
| 54 Medicinski i farmaceutski proizvodi                          | -        | -         | -                     | -                | -                | -                          | 1        | 8         | 800,0                 | 252              | 188              | 74,6                       |
| 55 Toaletni proizvodi i proizvodi za čišćenje                   | 13       | 2         | 15,4                  | 61               | 93               | 152,5                      | 328      | 300       | 91,5                  | 2.856            | 2.295            | 80,4                       |
| 56 Vještačka đubriva  | -        | -         | -                     | -                | -                | -                          | -        | -         | -                     | 2                | -                | -                          |
| 57 Plastične mase u primarnim oblicima                          | -        | -         | -                     | 27               | -                | -                          | 1.172    | 885       | 75,5                  | 6.263            | 9.945            | 158,8                      |
| 58 Plastične mase, ne-primarni oblici                           | 883      | 644       | 72,9                  | 3.803            | 6.090            | 160,1                      | 374      | 195       | 52,1                  | 2.654            | 3.417            | 128,7                      |
| 59 Ostale hemikalije/kemikalije                                 | -        | -         | -                     | 29               | 9                | 31,0                       | 149      | 179       | 120,1                 | 1.010            | 1.354            | 134,1                      |
| 6 INDUSTRIJSKI PROIZVODI, RAZVRSTANI UGLAVNOM PO VRSTI SIROVINA | 2.854    | 2.083     | 73,0                  | 15.284           | 16.957           | 110,9                      | 3.254    | 2.250     | 69,1                  | 19.127           | 25.178           | 131,6                      |
| 61 Koža, krzno i proizvodi od kože i krzna                      | 260      | -         | -                     | 1.366            | 1.446            | 105,9                      | 113      | 44        | 38,9                  | 681              | 627              | 92,1                       |
| 62 Guma i gumeni proizvodi                                      | -        | -         | -                     | 6                | 4                | 66,7                       | 41       | 21        | 51,2                  | 319              | 447              | 140,1                      |
| 63 Proizvodi od drveta, osim namještaja                         | 748      | 308       | 41,2                  | 2.984            | 3.055            | 102,4                      | 448      | 423       | 94,4                  | 2.773            | 3.517            | 126,8                      |
| 64 Papir, ljepenka i ostali slični proizvodi                    | 50       | 30        | 60,0                  | 231              | 329              | 142,4                      | 186      | 152       | 81,7                  | 1.015            | 1.720            | 169,5                      |
| 65 Predivo, tkanine i tekstilni proizvodi                       | 744      | 737       | 99,1                  | 4.565            | 5.890            | 129,0                      | 146      | 260       | 178,1                 | 1.754            | 2.248            | 128,2                      |
| 66 Proizvodi od nemetalnih minerala                             | 4        | 4         | 100,0                 | 57               | 36               | 63,2                       | 352      | 425       | 120,7                 | 2.693            | 3.437            | 127,6                      |
| 67 Željezo i čelik  | 138      | 200       | 144,9                 | 968              | 1.196            | 123,6                      | 1.341    | 656       | 48,9                  | 7.414            | 9.824            | 132,5                      |
| 68 Obojeni metali   | -        | -         | -                     | 17               | 2                | 11,8                       | 177      | 69        | 39,0                  | 280              | 941              | 336,1                      |
| 69 Metalni proizvodi  | 910      | 804       | 88,4                  | 5.090            | 4.999            | 98,2                       | 450      | 200       | 44,4                  | 2.198            | 2.417            | 110,0                      |
| 7 MAŠINE/STROJEVI I TRANSPORTNA SREDSTVA                        | 7.086    | 7.351     | 103,7                 | 46.397           | 56.889           | 122,6                      | 6.422    | 5.092     | 79,3                  | 37.508           | 42.665           | 113,7                      |
| 71 Pogonske mašine i oprema                                     | 22       | 50        | 227,3                 | 480              | 315              | 65,6                       | 5        | 3         | 60,0                  | 87               | 132              | 151,7                      |
| 72 Mašine specijalizirane za određene industrije                | 49       | 58        | 118,4                 | 159              | 554              | 348,4                      | 1.488    | 228       | 15,3                  | 1.547            | 3.824            | 247,2                      |
| 73 Mašine za obradu metala                                      | -        | -         | -                     | 52               | 18               | 34,6                       | 16       | 96        | 600,0                 | 885              | 751              | 84,9                       |
| 74 Ostale industrijske mašine i dijelovi                        | 62       | 78        | 125,8                 | 843              | 505              | 59,9                       | 554      | 187       | 33,8                  | 3.060            | 3.341            | 109,2                      |
| 75 Kancelarijske mašine i mašine za automatsku obradu podataka  | -        | -         | -                     | 9                | 43               | 477,8                      | 455      | 492       | 108,1                 | 2.832            | 3.036            | 107,2                      |
| 76 Telekomunikacijski aparati i aparati za snimanje zvuka       | -        | -         | -                     | 12               | 6                | 50,0                       | 532      | 749       | 140,8                 | 5.936            | 5.204            | 87,7                       |
| 77 Električne mašine, aparati i uređaji                         | 3.551    | 5.023     | 141,5                 | 26.793           | 31.660           | 118,2                      | 2.659    | 2.843     | 106,9                 | 18.993           | 19.940           | 105,0                      |
| 78 Drumaska vozila  | 3.402    | 2.142     | 63,0                  | 18.049           | 23.785           | 131,8                      | 713      | 494       | 69,3                  | 4.168            | 6.437            | 154,4                      |
| 79 Ostala transportna vozila                                    | -        | -         | -                     | -                | 3                | -                          | -        | -         | -                     | -                | -                | -                          |
| 8 RAZNI INDUSTRIJSKI PROIZVODI                                  | 1.435    | 1.422     | 99,1                  | 10.017           | 11.706           | 116,9                      | 749      | 600       | 80,1                  | 5.078            | 5.091            | 100,3                      |
| 81 Montažne zgrade, sanitarni, rasvjetni i grijači uređaji      | -        | 3         | -                     | 7                | 6                | 85,7                       | 7        | 13        | 185,7                 | 521              | 132              | 25,3                       |
| 82 Namještaj i njegovi dijelovi                                 | 527      | 274       | 52,0                  | 4.000            | 3.666            | 91,7                       | 106      | 116       | 109,4                 | 1.111            | 558              | 50,2                       |
| 83 Torbe, tašne, neseseri i slični proizvodi                    | 83       | 181       | 218,1                 | 645              | 860              | 133,3                      | 1        | -         | -                     | 12               | 29               | 241,7                      |
| 84 Odjeća   | -        | -         | -                     | 10               | 6                | 60,0                       | 61       | 27        | 44,3                  | 355              | 440              | 123,9                      |
| 85 Obuća  | 110      | 110       | 100,0                 | 529              | 1.297            | 245,2                      | 34       | 27        | 79,4                  | 216              | 248              | 114,8                      |
| 87 Naučni i kontrolni instrumenti                               | 55       | 49        | 89,1                  | 255              | 296              | 116,1                      | 101      | 188       | 186,1                 | 1.067            | 1.336            | 125,2                      |
| 88 Fotografski i optički proizvodi, satovi                      | -        | -         | -                     | 3                | -                | -                          | 9        | 19        | 211,1                 | 122              | 110              | 90,2                       |
| 89 Ostali industrijski proizvodi                                | 660      | 805       | 122,3                 | 4.568            | 5.575            | 122,1                      | 430      | 210       | 48,8                  | 1.674            | 2.238            | 133,6                      |
| 9 Proizvodi, nerazvrstani po kategorijama                       | -        | -         | -                     | -                | 591              | -                          | -        | -         | -                     | 2                | 450              | -                          |

Izvor: Baza podataka Uprave za indirektno/neizravno oporezivanje BiH

Prethodni podaci

## VANJSKA TRGOVINA

IZVOZ PREMA MEĐUNARODNOJ KLASIFIKACIJI  
EKONOMSKE NAMJENE PROIZVODA (BEC) Rev. 4  
u 000 KMUVOZ PREMA MEĐUNARODNOJ KLASIFIKACIJI  
EKONOMSKE NAMJENE PROIZVODA (BEC) Rev. 4  
u 000 KM

|   | VII 2022      | VIII 2022     | VIII 2022<br>VII 2022 | I - VIII<br>2021 | I - VIII<br>2022 | I-VIII 2022<br>I-VIII 2021 | VII 2022      | VIII 2022     | VIII 2022<br>VII 2022 | I - VIII<br>2021 | I - VIII<br>2022 | I-VIII 2022<br>I-VIII 2021 |
|---|---------------|---------------|-----------------------|------------------|------------------|----------------------------|---------------|---------------|-----------------------|------------------|------------------|----------------------------|
| <b>UKUPNO</b>   | <b>13.510</b> | <b>12.606</b> | <b>93,3</b>           | <b>86.919</b>    | <b>103.942</b>   | <b>119,6</b>               | <b>50.184</b> | <b>45.722</b> | <b>91,1</b>           | <b>162.428</b>   | <b>291.977</b>   | <b>179,8</b>               |
| 1. Hrana i pića   | 323           | 237           | 73,4                  | 1.762            | 2.383            | 135,2                      | 4.784         | 5.461         | 114,2                 | 23.942           | 40.418           | 168,8                      |
| 2. Industrijski materijali  | 3.856         | 3.237         | 83,9                  | 24.061           | 26.789           | 111,3                      | 6.818         | 5.160         | 75,7                  | 40.545           | 50.289           | 124,0                      |
| 3. Goriva i maziva  | 8             | -             | -                     | 26               | 16               | 61,5                       | 31.095        | 29.159        | 93,8                  | 52.908           | 150.613          | 284,7                      |
| 4. Kapitalni proizvodi (osim transportnih sredstava), dijelovi i pribor | 4.306         | 5.616         | 130,4                 | 31.520           | 37.454           | 118,8                      | 4.680         | 3.523         | 75,3                  | 23.500           | 27.665           | 117,7                      |
| 5. Transportna sredstva, njihovi dijelovi i pribor                      | 3.423         | 2.192         | 64,0                  | 18.511           | 24.105           | 130,2                      | 733           | 505           | 68,9                  | 4.467            | 6.776            | 151,7                      |
| 6. Proizvodi za široku potrošnju  | 1.594         | 1.324         | 83,1                  | 11.039           | 12.604           | 114,2                      | 2.074         | 1.914         | 92,3                  | 17.064           | 15.766           | 92,4                       |
| 7. Proizvodi, drugdje nespomenuti                                       | -             | -             | -                     | -                | 591              | -                          | -             | -             | -                     | 2                | 450              | -                          |

Izvor: Baza podataka Uprave za indirektno/neizravno oporezivanje BiH

Prethodni podaci

IZVOZ PO ZEMLJAMA PREMA GEOGRAFSKIM  
ZONAMA  
u 000 KMUVOZ PO ZEMLJAMA PREMA GEOGRAFSKIM  
ZONAMA  
u 000 KM

|                    | VII 2022      | VIII 2022     | VIII 2022<br>VII 2022 | I - VIII<br>2021 | I - VIII<br>2022 | I-VIII 2022<br>I-VIII 2021 | VII 2022      | VIII 2022     | VIII 2022<br>VII 2022 | I - VIII<br>2021 | I - VIII<br>2022 | I-VIII 2022<br>I-VIII 2021 |
|--------------------|---------------|---------------|-----------------------|------------------|------------------|----------------------------|---------------|---------------|-----------------------|------------------|------------------|----------------------------|
| <b>UKUPNO</b>      | <b>13.510</b> | <b>12.606</b> | <b>93,3</b>           | <b>86.919</b>    | <b>103.942</b>   | <b>119,6</b>               | <b>50.184</b> | <b>45.722</b> | <b>91,1</b>           | <b>162.428</b>   | <b>291.977</b>   | <b>179,8</b>               |
| <b>ZEMLJE EU</b>   | <b>11.771</b> | <b>11.079</b> | <b>94,1</b>           | <b>76.442</b>    | <b>89.901</b>    | <b>117,6</b>               | <b>45.027</b> | <b>41.609</b> | <b>92,4</b>           | <b>128.195</b>   | <b>244.969</b>   | <b>191,1</b>               |
| Austrija           | 1.364         | 1.044         | 76,5                  | 8.013            | 9.274            | 115,7                      | 258           | 196           | 76,0                  | 1.957            | 1.832            | 93,6                       |
| Belgija            | 527           | 629           | 119,4                 | 3.113            | 4.203            | 135,0                      | 33            | 71            | 215,2                 | 691              | 663              | 95,9                       |
| Bugarska           | -             | -             | -                     | -                | -                | -                          | 57            | 297           | 521,1                 | 827              | 1.110            | 134,2                      |
| Češka              | -             | -             | -                     | -                | -                | -                          | 240           | 192           | 80,0                  | 821              | 1.584            | 192,9                      |
| Kipar              | -             | -             | -                     | -                | -                | -                          | -             | -             | -                     | -                | -                | -                          |
| Danska             | -             | -             | -                     | 451              | -                | -                          | -             | -             | -                     | 81               | 228              | 281,5                      |
| Estonija           | -             | -             | -                     | -                | -                | -                          | -             | -             | -                     | -                | 1                | -                          |
| Finska             | -             | -             | -                     | -                | -                | -                          | 92            | 2             | 2,2                   | 486              | 445              | 91,6                       |
| Francuska          | 2             | -             | -                     | 86               | 128              | 148,8                      | 648           | 590           | 91,0                  | 2.468            | 5.093            | 206,4                      |
| Grčka              | -             | -             | -                     | -                | -                | -                          | -             | -             | -                     | 56               | 7                | 12,5                       |
| Hrvatska           | 1.784         | 882           | 49,4                  | 12.363           | 11.616           | 94,0                       | 3.968         | 4.662         | 117,5                 | 14.432           | 18.998           | 131,6                      |
| Irska              | -             | -             | -                     | -                | -                | -                          | 5             | 1             | 20,0                  | 88               | 58               | 65,9                       |
| Italija            | 362           | 93            | 25,7                  | 191              | 968              | 506,8                      | 31.461        | 29.571        | 94,0                  | 57.944           | 154.281          | 266,3                      |
| Latvija (Letonija) | -             | -             | -                     | -                | -                | -                          | -             | -             | -                     | -                | -                | -                          |
| Litvanija          | -             | -             | -                     | -                | -                | -                          | 53            | 72            | 135,8                 | 61               | 444              | 727,9                      |
| Luksemburg         | -             | -             | -                     | -                | -                | -                          | -             | -             | -                     | -                | -                | -                          |
| Mađarska           | -             | 81            | -                     | -                | 517              | -                          | 620           | 656           | 105,8                 | 9.122            | 11.732           | 128,6                      |
| Malta              | -             | -             | -                     | -                | -                | -                          | -             | -             | -                     | -                | -                | -                          |
| Nizozemska         | 400           | 232           | 58,0                  | 2.182            | 2.050            | 94,0                       | 5             | 29            | 580,0                 | 360              | 369              | 102,5                      |
| Njemačka           | 7.016         | 7.832         | 111,6                 | 40.286           | 54.344           | 134,9                      | 5.525         | 3.908         | 70,7                  | 29.483           | 35.243           | 119,5                      |
| Poljska            | -             | -             | -                     | 44               | 572              | -                          | 996           | 545           | 54,7                  | 3.334            | 4.935            | 148,0                      |
| Portugal           | -             | -             | -                     | -                | -                | -                          | 7             | 1             | 14,3                  | 7                | 23               | 328,6                      |

## VANJSKA TRGOVINA

IZVOZ PO ZEMLJAMA PREMA GEOGRAFSKIM  
ZONAMA (nastavak)  
u 000 KMUVOZ PO ZEMLJAMA PREMA GEOGRAFSKIM  
ZONAMA (nastavak)  
u 000 KM

|  | VII 2022 | VIII 2022 | VIII 2022<br>VII 2022 | I - VIII<br>2021 | I - VIII<br>2022 | I-VIII 2022<br>I-VIII 2021 | VII 2022 | VIII 2022 | VIII 2022<br>VII 2022 | I - VIII<br>2021 | I - VIII<br>2022 | I-VIII 2022<br>I-VIII 2021 |
|--|----------|-----------|-----------------------|------------------|------------------|----------------------------|----------|-----------|-----------------------|------------------|------------------|----------------------------|
| Rumunija                                     | -        | -         | -                     | -                | 21               | -                          | 134      | 173       | 129,1                 | 776              | 1.200            | 154,6                      |
| Slovačka                                     | 73       | 67        | 91,8                  | -                | 153              | -                          | 141      | 153       | 108,5                 | 1.566            | 1.382            | 88,3                       |
| Slovenija                                    | 199      | 170       | 85,4                  | 9.453            | 5.762            | 61,0                       | 385      | 402       | 104,4                 | 2.863            | 3.704            | 129,4                      |
| Španija                                      | 44       | 49        | 111,4                 | 189              | 230              | 121,7                      | 396      | 87        | 22,0                  | 532              | 1.491            | 280,3                      |
| Švedska                                      | -        | -         | -                     | 71               | 63               | 88,7                       | 3        | 1         | 33,3                  | 240              | 146              | 60,8                       |
| Ujedineno Kraljevstvo                        | -        | -         | -                     | -                | -                | -                          | -        | -         | -                     | -                | -                | -                          |
| ZEMLJE EFTE                                  | 1.203    | 899       | 74,7                  | 6.830            | 8.751            | 128,1                      | 146      | 222       | 152,1                 | 1.250            | 1.549            | 123,9                      |
| Island                                       | -        | -         | -                     | -                | -                | -                          | -        | -         | -                     | -                | -                | -                          |
| Lihtenštajn                                  | -        | -         | -                     | -                | -                | -                          | -        | -         | -                     | 5                | -                | -                          |
| Norveška                                     | 1.203    | 899       | 74,7                  | 6.794            | 8.751            | 128,8                      | 146      | 222       | 152,1                 | 1.245            | 1.543            | 123,9                      |
| Švicarska                                    | -        | -         | -                     | 36               | -                | -                          | -        | -         | -                     | -                | 6                | -                          |
| OSTALE EVROPSKE ZEMLJE                       | 536      | 621       | 115,9                 | 2.910            | 5.008            | 172,1                      | 2.570    | 2.157     | 83,9                  | 18.798           | 27.921           | 148,5                      |
| Albanija                                     | 189      | 186       | 98,4                  | 1.035            | 1.622            | 156,7                      | -        | -         | -                     | 35               | -                | -                          |
| Crna Gora                                    | -        | -         | -                     | -                | 60               | -                          | -        | 222       | -                     | 4.144            | 1.626            | 39,2                       |
| Kosovo                                       | 79       | 51        | 64,6                  | 442              | 323              | 73,1                       | 459      | 297       | 64,7                  | 1.792            | 2.286            | 127,6                      |
| Sjeverna Makedonija                          | -        | -         | -                     | -                | -                | -                          | -        | -         | -                     | 162              | 168              | 103,7                      |
| Ruska Federacija                             | 232      | 384       | 165,5                 | 1.394            | 2.486            | 178,3                      | 1.583    | 1.450     | 91,6                  | 8.073            | 18.572           | 230,1                      |
| Srbija                                       | -        | -         | -                     | 39               | 481              | -                          | 303      | 29        | 9,6                   | 3.101            | 3.317            | 107,0                      |
| Turska                                       | -        | -         | -                     | -                | -                | -                          | 197      | 158       | 80,2                  | 1.470            | 1.850            | 125,9                      |
| Ostale zemlje                                | 36       | -         | -                     | -                | 36               | -                          | 28       | 1         | 3,6                   | 21               | 102              | 485,7                      |
| AFRIKA                                       | -        | -         | -                     | 189              | -                | -                          | 201      | 49        | 24,4                  | 1.232            | 1.382            | 112,2                      |
| ZEMLJE SJEVERNE AFRIKE                       | -        | -         | -                     | -                | -                | -                          | 10       | 8         | 80,0                  | 35               | 44               | 125,7                      |
| OSTALE AFRIČKE ZEMLJE                        | -        | -         | -                     | 189              | -                | -                          | 191      | 41        | 21,5                  | 1.197            | 1.338            | 111,8                      |
| AMERIKA                                      | -        | -         | -                     | -                | -                | -                          | 52       | 24        | 46,2                  | 1.027            | 1.216            | 118,4                      |
| ZEMLJE SJEVERNE AMERIKE                      | -        | -         | -                     | -                | -                | -                          | 48       | 20        | 41,7                  | 874              | 964              | 110,3                      |
| Kanada                                       | -        | -         | -                     | -                | -                | -                          | -        | -         | -                     | 47               | 124              | 263,8                      |
| SAD  | -        | -         | -                     | -                | -                | -                          | 48       | 20        | 41,7                  | 827              | 840              | 101,6                      |
| Ostale zemlje                                | -        | -         | -                     | -                | -                | -                          | -        | -         | -                     | -                | -                | -                          |
| ZEMLJE CENTRALNE AMERIKE I KARIBA            | -        | -         | -                     | -                | -                | -                          | 4        | 2         | 50,0                  | 36               | 26               | 72,2                       |
| ZEMLJE JUŽNE AMERIKE                         | -        | -         | -                     | -                | -                | -                          | -        | 2         | -                     | 117              | 226              | 193,2                      |
| AZIJA  | -        | 7         | -                     | 446              | 281              | 63,0                       | 2.188    | 1.661     | 75,9                  | 11.926           | 14.910           | 125,0                      |
| ZEMLJE BLISKOG I SREDNJEG ISTOKA             | -        | -         | -                     | -                | 129              | -                          | 207      | 164       | 79,2                  | 215              | 850              | 395,3                      |
| OSTALE ZEMLJE AZIJE                          | -        | 7         | -                     | 446              | 152              | 34,1                       | 1.981    | 1.497     | 75,6                  | 11.711           | 14.060           | 120,1                      |
| Indija                                       | -        | -         | -                     | -                | 145              | -                          | 169      | 51        | 30,2                  | 371              | 581              | 156,6                      |
| Japan  | -        | -         | -                     | -                | -                | -                          | 2        | 40        | -                     | 115              | 250              | 217,4                      |
| Kina   | -        | -         | -                     | 377              | -                | -                          | 1.264    | 697       | 55,1                  | 8.316            | 9.017            | 108,4                      |
| Malezija                                     | -        | -         | -                     | -                | -                | -                          | 215      | 283       | 131,6                 | 953              | 1.010            | 106,0                      |
| Ostale zemlje                                | -        | 7         | -                     | 69               | 7                | 10,1                       | 331      | 426       | 128,7                 | 1.956            | 3.202            | 163,7                      |
| ZEMLJE OKEANIJE I POLARNOG<br>REGIONA        | -        | -         | -                     | -                | -                | -                          | -        | -         | -                     | -                | 30               | -                          |
| AUSTRALIJA I NOVI ZELAND                     | -        | -         | -                     | -                | -                | -                          | -        | -         | -                     | -                | 30               | -                          |
| Australija                                   | -        | -         | -                     | -                | -                | -                          | -        | -         | -                     | -                | 30               | -                          |
| Novi Zeland                                  | -        | -         | -                     | -                | -                | -                          | -        | -         | -                     | -                | -                | -                          |
| Ostale zemlje                                | -        | -         | -                     | -                | -                | -                          | -        | -         | -                     | -                | -                | -                          |
| OSTALE ZEMLJE OKEANIJE<br>I POLARNOG REGIONA | -        | -         | -                     | -                | -                | -                          | -        | -         | -                     | -                | -                | -                          |
| Neraspoređeno                                | -        | -         | -                     | 102              | 1                | 1,0                        | -        | -         | -                     | -                | -                | -                          |

Izvor: Baza podataka Uprave za indirektno/neizravno oporezivanje BiH

Prethodni podaci

## TURIZAM

TURISTIČKI PROMET ZA AUGUST / KOLOVOZ 2022. GODINE  
KAPACITETI, TURISTI I NOĆENJA

|  | Dolasci turista |                        |                  |                                | Noćenja turista |                        |                  |                                |
|--|-----------------|------------------------|------------------|--------------------------------|-----------------|------------------------|------------------|--------------------------------|
|  | VIII 2022       | VIII 2022<br>VIII 2021 | I - VIII<br>2022 | I - VIII 2022<br>I - VIII 2021 | VIII 2022       | VIII 2022<br>VIII 2021 | I - VIII<br>2022 | I - VIII 2022<br>I - VIII 2021 |

## DOLASCI I NOĆENJA TURISTA

|                    |            |             |              |             |              |             |              |             |
|--------------------|------------|-------------|--------------|-------------|--------------|-------------|--------------|-------------|
| <b>UKUPNO</b>      | <b>750</b> | <b>84,5</b> | <b>3.802</b> | <b>71,3</b> | <b>1.059</b> | <b>79,3</b> | <b>5.724</b> | <b>76,5</b> |
| Domaći             | 176        | 42,4        | 1.707        | 42,3        | 196          | 32,8        | 2.420        | 46,4        |
| Strani             | 574        | 121,4       | 2.095        | 161,5       | 863          | 116,8       | 3.304        | 145,9       |
| <b>BROJ LEŽAJA</b> | <b>287</b> |             |              |             |              |             |              |             |

## DOLASCI I NOĆENJA TURISTA PREMA VRSTAMA OBJEKATA

|  |            |              |              |              |              |              |              |              |
|--|------------|--------------|--------------|--------------|--------------|--------------|--------------|--------------|
| <b>UKUPNO</b>                                  | <b>750</b> | <b>84,5</b>  | <b>3.802</b> | <b>71,3</b>  | <b>1.059</b> | <b>79,3</b>  | <b>5.724</b> | <b>76,5</b>  |
| Hoteli i sličan smještaj                       | 750        | 84,5         | 3.802        | 71,3         | 1.059        | 79,3         | 5.724        | 76,5         |
| Odmarališta i slični objekti<br>za kraći odmor | -          | -            | -            | -            | -            | -            | -            | -            |
| Kampovi i prostori za kampiranje               | -          | -            | -            | -            | -            | -            | -            | -            |
| Ostali smještaj                                | -          | -            | -            | -            | -            | -            | -            | -            |
| <b>DOMAĆI</b>                                  | <b>176</b> | <b>42,4</b>  | <b>1.707</b> | <b>42,3</b>  | <b>196</b>   | <b>32,8</b>  | <b>2.420</b> | <b>46,4</b>  |
| Hoteli i sličan smještaj                       | 176        | 42,4         | 1.707        | 42,3         | 196          | 32,8         | 2.420        | 46,4         |
| Odmarališta i slični objekti<br>za kraći odmor | -          | -            | -            | -            | -            | -            | -            | -            |
| Kampovi i prostori za kampiranje               | -          | -            | -            | -            | -            | -            | -            | -            |
| Ostali smještaj                                | -          | -            | -            | -            | -            | -            | -            | -            |
| <b>STRANI</b>                                  | <b>574</b> | <b>121,4</b> | <b>2.095</b> | <b>161,5</b> | <b>863</b>   | <b>116,8</b> | <b>3.304</b> | <b>145,9</b> |
| Hoteli i sličan smještaj                       | 574        | 121,4        | 2.095        | 161,5        | 863          | 116,8        | 3.304        | 145,9        |
| Odmarališta i slični objekti<br>za kraći odmor | -          | -            | -            | -            | -            | -            | -            | -            |
| Kampovi i prostori za kampiranje               | -          | -            | -            | -            | -            | -            | -            | -            |
| Ostali smještaj                                | -          | -            | -            | -            | -            | -            | -            | -            |

## DOLASCI I NOĆENJA TURISTA PREMA NAČINU DOLASKA

|               | Individualno    |             |                 |             | Organizirano    |             |                 |             |
|---------------|-----------------|-------------|-----------------|-------------|-----------------|-------------|-----------------|-------------|
|               | dolasci turista |             | noćenje turista |             | dolasci turista |             | noćenje turista |             |
|               | VIII 2022       | Struktura % | I-VIII 2022     | Struktura % | VIII 2022       | Struktura % | I-VIII 2022     | Struktura % |
| <b>UKUPNO</b> | <b>524</b>      | <b>69,9</b> | <b>833</b>      | <b>78,7</b> | <b>226</b>      | <b>30,1</b> | <b>226</b>      | <b>21,3</b> |
| Domaći        | 161             | 30,7        | 181             | 21,7        | 15              | 6,6         | 15              | 6,6         |
| Strani        | 363             | 69,3        | 652             | 78,3        | 211             | 93,4        | 211             | 93,4        |

## SVRHA DOLASKA TURISTA

|               | Poslovno        |             |                 |             | Ostalo          |             |                 |             |
|---------------|-----------------|-------------|-----------------|-------------|-----------------|-------------|-----------------|-------------|
|               | dolasci turista |             | noćenje turista |             | dolasci turista |             | noćenje turista |             |
|               | VIII 2022       | Struktura % | I-VIII 2022     | Struktura % | VIII 2022       | Struktura % | I-VIII 2022     | Struktura % |
| <b>UKUPNO</b> | <b>324</b>      | <b>43,2</b> | <b>513</b>      | <b>48,4</b> | <b>426</b>      | <b>56,8</b> | <b>546</b>      | <b>51,6</b> |
| Domaći        | 115             | 35,5        | 129             | 25,1        | 61              | 14,3        | 67              | 12,3        |
| Strani        | 209             | 64,5        | 384             | 74,9        | 365             | 85,7        | 479             | 87,7        |

## TURIZAM

## DOLASCI I NOĆENJA TURISTA PO ZEMLJAMA PREBIVALIŠTA

|  | Dolasci turista |                        |                  |                                | Noćenja turista |                        |                  |                                |
|--|-----------------|------------------------|------------------|--------------------------------|-----------------|------------------------|------------------|--------------------------------|
|  | VIII 2022       | VIII 2022<br>VIII 2021 | I - VIII<br>2022 | I - VIII 2022<br>I - VIII 2021 | VIII 2022       | VIII 2022<br>VIII 2021 | I - VIII<br>2022 | I - VIII 2022<br>I - VIII 2021 |
| <b>UKUPNO STRANI</b>                     | <b>574</b>      | <b>121,4</b>           | <b>2.095</b>     | <b>161,5</b>                   | <b>863</b>      | <b>116,8</b>           | <b>3.304</b>     | <b>145,9</b>                   |
| Austrija                                 | 48              | 90,6                   | 188              | 140,3                          | 110             | 105,8                  | 350              | 128,2                          |
| Belgija                                  | 3               | 300,0                  | 9                | 225,0                          | 7               | -                      | 13               | 185,7                          |
| Bugarska                                 | 8               | -                      | 23               | 383,3                          | 8               | 400,0                  | 23               | 287,5                          |
| Crna Gora                                | -               | -                      | 5                | 83,3                           | -               | -                      | 5                | 35,7                           |
| Češka                                    | -               | -                      | 37               | -                              | -               | -                      | 44               | -                              |
| Estonija                                 | -               | -                      | 4                | -                              | -               | -                      | 4                | -                              |
| Finska                                   | -               | -                      | 1                | -                              | -               | -                      | 1                | -                              |
| Francuska                                | 2               | 200,0                  | 8                | 47,1                           | 2               | 200,0                  | 8                | 38,1                           |
| Grčka                                    | 3               | -                      | 3                | 150,0                          | 3               | -                      | 3                | 150,0                          |
| Nizozemska                               | 4               | 100,0                  | 18               | 69,2                           | 8               | 100,0                  | 34               | 42,0                           |
| Hrvatska                                 | 103             | 79,8                   | 707              | 188,0                          | 171             | 71,9                   | 1.042            | 151,0                          |
| Irska                                    | 1               | -                      | 2                | -                              | 1               | -                      | 2                | -                              |
| Italija                                  | 184             | 107,0                  | 207              | 103,0                          | 187             | 108,7                  | 245              | 118,9                          |
| Litvanija                                | -               | -                      | 2                | -                              | -               | -                      | 2                | -                              |
| Mađarska                                 | 3               | 21,4                   | 15               | 50,0                           | 3               | 13,0                   | 57               | 47,1                           |
| Sjeverna Makedonija                      | 3               | -                      | 18               | 450,0                          | 5               | -                      | 25               | 416,7                          |
| Norveška                                 | -               | -                      | 3                | -                              | -               | -                      | 5                | -                              |
| Njemačka                                 | 93              | 216,3                  | 230              | 203,5                          | 190             | 206,5                  | 465              | 189,8                          |
| Poljska                                  | 7               | 77,8                   | 45               | 76,3                           | 14              | 155,6                  | 53               | 81,5                           |
| Portugal /<br>Portugalija                | 1               | -                      | 2                | -                              | 1               | -                      | 3                | -                              |
| Rumunija /<br>Rumunjska                  | 1               | -                      | 7                | 233,3                          | 1               | -                      | 7                | 116,7                          |
| Rusija                                   | -               | -                      | 4                | 400,0                          | -               | -                      | 4                | 400,0                          |
| Slovačka                                 | -               | -                      | 2                | 66,7                           | -               | -                      | 2                | 66,7                           |
| Slovenija                                | 6               | 50,0                   | 122              | 234,6                          | 14              | 82,4                   | 254              | 396,9                          |
| Srbija                                   | 62              | 387,5                  | 269              | 316,5                          | 67              | 186,1                  | 325              | 239,0                          |
| Španija /<br>Španjolska                  | 7               | -                      | 9                | 450,0                          | 21              | -                      | 25               | -                              |
| Švajcarska /<br>Švicarska                | 7               | 116,7                  | 32               | 74,4                           | 16              | 76,2                   | 94               | 103,3                          |
| Švedska                                  | 1               | -                      | 25               | -                              | 1               | -                      | 51               | -                              |
| Turska                                   | 2               | 200,0                  | 29               | 36,3                           | 6               | -                      | 59               | 57,8                           |
| Ujedinjeno<br>Kraljevstvo                | -               | -                      | 10               | -                              | -               | -                      | 10               | -                              |
| Ukrajina                                 | 2               | -                      | 3                | 300,0                          | 2               | -                      | 3                | 300,0                          |
| Ostale evropske<br>zemlje                | 8               | -                      | 13               | -                              | 8               | -                      | 17               | -                              |
| Kanada                                   | -               | -                      | 6                | -                              | -               | -                      | 13               | -                              |
| SAD                                      | 13              | 325,0                  | 30               | 83,3                           | 15              | 214,3                  | 49               | 49,5                           |
| Ostale zemlje Južne<br>i Srednje Amerike | -               | -                      | 1                | 50,0                           | -               | -                      | 1                | 50,0                           |
| Kuvajt                                   | 2               | -                      | 2                | -                              | 2               | -                      | 2                | -                              |
| Saudijska Arabija                        | -               | -                      | 1                | -                              | -               | -                      | 1                | -                              |
| Ujedinjeni Arapski<br>Emirati            | -               | -                      | 2                | -                              | -               | -                      | 2                | -                              |
| Australija                               | -               | -                      | 1                | -                              | -               | -                      | 1                | -                              |

**TUZLANSKI KANTON**



## PRIRODNO KRETANJE STANOVNIŠTVA I BRAKOVI

## PRIRODNO KRETANJE STANOVNIŠTVA I BRAKOVI PO MJESTU UOBIČAJENOG STANOVANJA

| Općina | Ukupno rođeni | Živorodeni |          |        | Mrtvorodeni | Mjesto porođaja         |                    |                    | Umrli  |          |        | Od toga        |       |        |               |       |        | Zaključeni brakovi | Razvedeni brakovi |
|--------|---------------|------------|----------|--------|-------------|-------------------------|--------------------|--------------------|--------|----------|--------|----------------|-------|--------|---------------|-------|--------|--------------------|-------------------|
|        |               | ukupno     | po spolu |        |             | u zdravstvenoj ustanovi | na drugom mjestu   |                    | ukupno | po spolu |        | umrla dojenčad |       |        | nasilne smrti |       |        |                    |                   |
|        |               |            | muški    | ženski |             |                         | sa stručnom pomoći | bez stručne pomoći |        | muški    | ženski | ukupno         | muški | ženski | ukupno        | muški | ženski |                    |                   |

## Za mjesec august / kolovoz 2022. godine - prvi rezultati

|                |            |            |            |            |          |            |   |   |            |            |            |          |          |          |           |          |          |            |           |
|----------------|------------|------------|------------|------------|----------|------------|---|---|------------|------------|------------|----------|----------|----------|-----------|----------|----------|------------|-----------|
| <b>UKUPNO</b>  | <b>265</b> | <b>261</b> | <b>137</b> | <b>124</b> | <b>4</b> | <b>265</b> | - | - | <b>364</b> | <b>183</b> | <b>181</b> | <b>6</b> | <b>5</b> | <b>1</b> | <b>10</b> | <b>7</b> | <b>3</b> | <b>288</b> | <b>28</b> |
| Banovići       | 12         | 12         | 5          | 7          | -        | 12         | - | - | 9          | 2          | 7          | -        | -        | -        | -         | -        | -        | 25         | 2         |
| Čelić          | 1          | 1          | 1          | -          | -        | 1          | - | - | 6          | 3          | 3          | -        | -        | -        | -         | -        | -        | 4          | -         |
| Doboj-Istok    | 6          | 6          | 5          | 1          | -        | 6          | - | - | 7          | 4          | 3          | -        | -        | -        | -         | -        | -        | 7          | 1         |
| Grad Gračanica | 24         | 24         | 17         | 7          | -        | 24         | - | - | 39         | 15         | 24         | 1        | 1        | -        | 2         | 1        | 1        | 42         | 3         |
| Grad Gradačac  | 31         | 30         | 17         | 13         | 1        | 31         | - | - | 20         | 10         | 10         | -        | -        | -        | -         | -        | -        | 22         | 1         |
| Grad Srebrenik | 40         | 40         | 21         | 19         | -        | 40         | - | - | 28         | 12         | 16         | 1        | 1        | -        | -         | -        | -        | 25         | 1         |
| Grad Tuzla     | 65         | 64         | 28         | 36         | 1        | 65         | - | - | 91         | 46         | 45         | 4        | 3        | 1        | 3         | 2        | 1        | 74         | 11        |
| Grad Živinice  | 34         | 34         | 19         | 15         | -        | 34         | - | - | 45         | 22         | 23         | -        | -        | -        | 1         | 1        | -        | 56         | -         |
| Kalesija       | 20         | 19         | 9          | 10         | 1        | 20         | - | - | 33         | 21         | 12         | -        | -        | -        | -         | -        | -        | 16         | 2         |
| Kladanj        | 2          | 2          | 1          | 1          | -        | 2          | - | - | 6          | 5          | 1          | -        | -        | -        | 1         | 1        | -        | 2          | -         |
| Grad Lukavac   | 25         | 24         | 11         | 13         | 1        | 25         | - | - | 73         | 39         | 34         | -        | -        | -        | 2         | 1        | 1        | 4          | 7         |
| Sapna          | 3          | 3          | 1          | 2          | -        | 3          | - | - | 7          | 4          | 3          | -        | -        | -        | 1         | 1        | -        | 6          | -         |
| Teočak         | 2          | 2          | 2          | -          | -        | 2          | - | - | -          | -          | -          | -        | -        | -        | -         | -        | -        | 5          | -         |

## Za period januar / siječanj - august / kolovoz 2022. godine - prvi rezultati

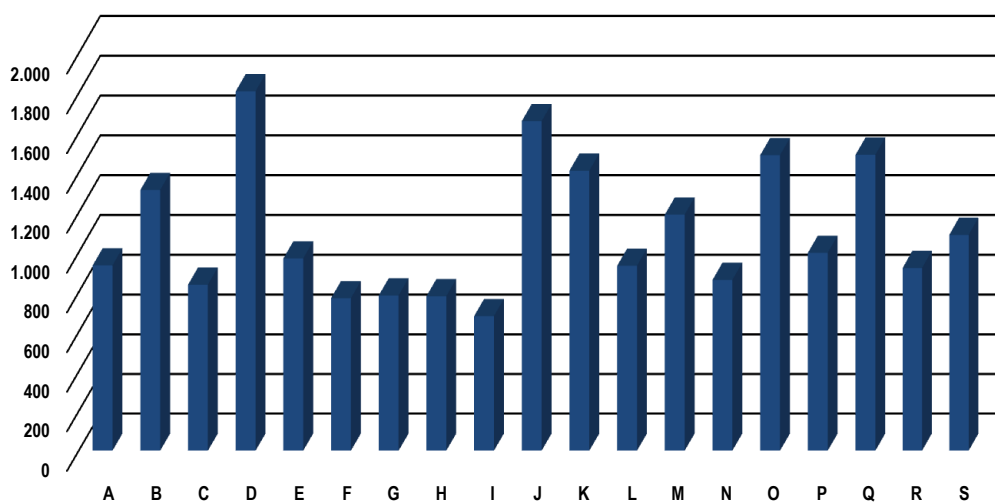
|                |              |              |            |            |           |              |   |   |              |              |              |           |           |          |           |           |           |              |            |
|----------------|--------------|--------------|------------|------------|-----------|--------------|---|---|--------------|--------------|--------------|-----------|-----------|----------|-----------|-----------|-----------|--------------|------------|
| <b>UKUPNO</b>  | <b>1.987</b> | <b>1.974</b> | <b>998</b> | <b>976</b> | <b>13</b> | <b>1.987</b> | - | - | <b>3.027</b> | <b>1.562</b> | <b>1.465</b> | <b>17</b> | <b>10</b> | <b>7</b> | <b>56</b> | <b>44</b> | <b>12</b> | <b>1.380</b> | <b>211</b> |
| Banovići       | 110          | 110          | 54         | 56         | -         | 110          | - | - | 137          | 75           | 62           | -         | -         | -        | 2         | 1         | 1         | 105          | 16         |
| Čelić          | 24           | 24           | 14         | 10         | -         | 24           | - | - | 65           | 31           | 34           | -         | -         | -        | -         | -         | -         | 18           | 2          |
| Doboj-Istok    | 57           | 57           | 30         | 27         | -         | 57           | - | - | 77           | 36           | 41           | -         | -         | -        | 3         | 3         | -         | 39           | 6          |
| Grad Gračanica | 226          | 225          | 118        | 107        | 1         | 226          | - | - | 292          | 146          | 146          | 2         | 1         | 1        | 8         | 7         | 1         | 151          | 28         |
| Grad Gradačac  | 194          | 193          | 99         | 94         | 1         | 194          | - | - | 275          | 147          | 128          | 1         | 1         | -        | 8         | 5         | 3         | 114          | 21         |
| Grad Srebrenik | 177          | 177          | 86         | 91         | -         | 177          | - | - | 266          | 136          | 130          | 1         | 1         | -        | 1         | -         | 1         | 112          | 22         |
| Grad Tuzla     | 513          | 508          | 232        | 276        | 5         | 513          | - | - | 836          | 440          | 396          | 13        | 7         | 6        | 12        | 10        | 2         | 310          | 50         |
| Grad Živinice  | 286          | 285          | 146        | 139        | 1         | 286          | - | - | 363          | 183          | 180          | -         | -         | -        | 4         | 4         | -         | 242          | 5          |
| Kalesija       | 147          | 145          | 77         | 68         | 2         | 147          | - | - | 206          | 111          | 95           | -         | -         | -        | 5         | 5         | -         | 118          | 11         |
| Kladanj        | 24           | 24           | 10         | 14         | -         | 24           | - | - | 32           | 20           | 12           | -         | -         | -        | 2         | 2         | -         | 16           | -          |
| Grad Lukavac   | 182          | 179          | 104        | 75         | 3         | 182          | - | - | 379          | 185          | 194          | -         | -         | -        | 9         | 5         | 4         | 100          | 42         |
| Sapna          | 29           | 29           | 17         | 12         | -         | 29           | - | - | 63           | 35           | 28           | -         | -         | -        | 2         | 2         | -         | 30           | 5          |
| Teočak         | 18           | 18           | 11         | 7          | -         | 18           | - | - | 36           | 17           | 19           | -         | -         | -        | -         | -         | -         | 25           | 3          |

PLAĆE

PROSJEČNA MJESEČNA ISPLAĆENA NETO I BRUTO PLAĆA ZAPOSLENIH PO PODRUČJIMA KD BiH 2010

|   | Prosječna neto plaća u KM |              |              |                        |                          | Prosječna bruto plaća u KM |              |              |                        |                          |
|---|---------------------------|--------------|--------------|------------------------|--------------------------|----------------------------|--------------|--------------|------------------------|--------------------------|
|   | Ø 2021                    | VII 2022     | VIII 2022    | Index VIII 2022 Ø 2021 | Index VIII 2022 VII 2022 | Ø 2021                     | VII 2022     | VIII 2022    | Index VIII 2022 Ø 2021 | Index VIII 2022 VII 2022 |
| <b>UKUPNO</b>   | <b>906</b>                | <b>1.026</b> | <b>1.052</b> | <b>116,1</b>           | <b>102,5</b>             | <b>1.381</b>               | <b>1.565</b> | <b>1.606</b> | <b>116,3</b>           | <b>102,6</b>             |
| <b>A</b> Poljoprivreda, šumarstvo i ribolov   | 860                       | 934          | 912          | 106,0                  | 97,6                     | 1.364                      | 1.437        | 1.426        | 104,5                  | 99,2                     |
| <b>B</b> Vađenje ruda i kamena  | 1.077                     | 1.313        | 1.350        | 125,3                  | 102,8                    | 1.612                      | 1.958        | 2.019        | 125,2                  | 103,1                    |
| <b>C</b> Prerađivačka industrija  | 718                       | 837          | 854          | 118,9                  | 102,0                    | 1.082                      | 1.260        | 1.290        | 119,2                  | 102,4                    |
| <b>D</b> Proizvodnja i snabdijevanje električnom energijom, plinom, parom i klimatizacija                   | 1.693                     | 1.809        | 1.895        | 111,9                  | 104,8                    | 2.650                      | 2.835        | 2.974        | 112,2                  | 104,9                    |
| <b>E</b> Snabdijevanje vodom; uklanjanje otpadnih voda, upravljanje otpadom te djelatnosti sanacije okoliša | 896                       | 969          | 1.043        | 116,4                  | 107,6                    | 1.452                      | 1.492        | 1.601        | 110,3                  | 107,3                    |
| <b>F</b> Građevinarstvo   | 625                       | 769          | 782          | 125,1                  | 101,7                    | 942                        | 1.164        | 1.194        | 126,8                  | 102,6                    |
| <b>G</b> Trgovina na veliko i na malo; popravak motornih vozila i motocikala                                | 668                       | 783          | 790          | 118,3                  | 100,9                    | 1.011                      | 1.189        | 1.204        | 119,1                  | 101,3                    |
| <b>H</b> Prijevoz i skladištenje  | 704                       | 779          | 803          | 114,1                  | 103,1                    | 1.064                      | 1.180        | 1.203        | 113,1                  | 101,9                    |
| <b>I</b> Djelatnosti pružanja smještaja te pripreme i usluživanja hrane (hotelijerstvo i ugostiteljstvo)    | 521                       | 679          | 697          | 133,8                  | 102,7                    | 769                        | 1.010        | 1.038        | 135,0                  | 102,8                    |
| <b>J</b> Informacije i komunikacije   | 1.406                     | 1.659        | 1.699        | 120,8                  | 102,4                    | 2.196                      | 2.607        | 2.663        | 121,3                  | 102,1                    |
| <b>K</b> Finansijske djelatnosti i djelatnosti  | 1.357                     | 1.410        | 1.431        | 105,5                  | 101,5                    | 2.135                      | 2.224        | 2.265        | 106,1                  | 101,8                    |
| <b>L</b> Poslovanje nekretninama  | 865                       | 932          | 926          | 107,1                  | 99,4                     | 1.329                      | 1.414        | 1.406        | 105,8                  | 99,4                     |
| <b>M</b> Stručne, naučne i tehničke djelatnosti   | 1.072                     | 1.189        | 1.162        | 108,4                  | 97,7                     | 1.674                      | 1.822        | 1.756        | 104,9                  | 96,4                     |
| <b>N</b> Administrativne i pomoćne uslužne djelatnosti  | 674                       | 861          | 915          | 135,8                  | 106,3                    | 1.032                      | 1.336        | 1.423        | 137,9                  | 106,5                    |
| <b>O</b> Javna uprava i odbrana; obavezno socijalno osiguranje  | 1.306                     | 1.488        | 1.493        | 114,3                  | 100,3                    | 2.030                      | 2.321        | 2.334        | 115,0                  | 100,6                    |
| <b>P</b> Obrazovanje  | 839                       | 997          | 978          | 116,6                  | 98,1                     | 1.298                      | 1.546        | 1.516        | 116,8                  | 98,1                     |
| <b>Q</b> Djelatnosti zdravstvene socijalne zaštite  | 1.485                     | 1.490        | 1.596        | 107,5                  | 107,1                    | 2.230                      | 2.247        | 2.411        | 108,1                  | 107,3                    |
| <b>R</b> Umjetnost, zabava i rekreacija   | 824                       | 921          | 894          | 108,5                  | 97,1                     | 1.268                      | 1.404        | 1.368        | 107,9                  | 97,4                     |
| <b>S</b> Ostale uslužne djelatnosti   | 1.014                     | 1.087        | 1.097        | 108,2                  | 100,9                    | 1.599                      | 1.654        | 1.667        | 104,3                  | 100,8                    |

Prosječna neto plaća u KM, august / kolovoz 2022.



## PROIZVODNJA, PRODAJA I ZALIHE ŠUMSKIH SORTIMENATA

August / Kolovoz 2022. godine

000 m<sup>3</sup>

|  | Proizvodnja |           |           |            | Prodaja   |            | Zalihe<br>(stanje<br>krajem<br>mjeseca)<br>2022 |
|--|-------------|-----------|-----------|------------|-----------|------------|---|
|  | VIII        |           | I - VIII  |            | I - VIII  |            |   |
|  | 2021        | 2022      | 2021      | 2022       | 2021      | 2022       |   |
| <b>UKUPNO</b>                            | <b>16</b>   | <b>17</b> | <b>95</b> | <b>101</b> | <b>97</b> | <b>103</b> | <b>3</b>  |
| Trupci četinar/četinjača                 | 4           | 2         | 21        | 16         | 20        | 17         | 0   |
| Jamsko drvo četinar/četinjača            | 0           | 0         | 3         | 3          | 2         | 3          | -   |
| Ostalo dugo drvo četinar/četinjača       | -           | -         | -         | 0          | -         | -          | 0   |
| Prostorno drvo četinar/četinjača         | 1           | 1         | 9         | 8          | 11        | 9          | 0   |
| Trupci lišćara/listača                   | 3           | 4         | 20        | 28         | 20        | 26         | 1   |
| Jamsko drvo lišćara/listača              | 0           | 0         | 1         | 0          | 1         | 0          | -   |
| Ostalo dugo drvo lišćara/listača         | -           | -         | -         | -          | -         | -          | -   |
| Prostorno drvo lišćara/listača           | -           | 0         | -         | 1          | -         | 1          | 0   |
| Ogrjevno drvo četinar/četinjača          | -           | -         | -         | -          | -         | -          | -   |
| Ogrjevno drvo lišćara/listača            | 8           | 9         | 41        | 45         | 43        | 46         | 2   |
| Ostalo grubo obrađeno drvo <sup>1)</sup> | -           | -         | -         | -          | -         | -          | -   |

<sup>1)</sup> Uključuje sitno tehničko drvo, cijepane drvene motke i kolje

## INDUSTRIJA

**INDEKSI INDUSTRIJSKE PROIZVODNJE - UKUPNO**  
**PREMA GIG, PODRUČJIMA I OBLASTIMA KD BiH 2010.**  
 August / Kolovoz 2022. godine

|   | <u>VIII 2022</u><br>Ø 2021 | <u>VIII 2022</u><br>VII 2022 | <u>VIII 2022</u><br>VIII 2021 | <u>I-VIII 2022</u><br>I-VIII 2021 |
|---|----------------------------|------------------------------|-------------------------------|-----------------------------------|
| <b>INDUSTRIJA UKUPNO</b>  | <b>102,1</b>               | <b>96,9</b>                  | <b>105,1</b>                  | <b>100,9</b>                      |
| <b>PREMA GLAVNIM INDUSTRIJSKIM GRUPACIJAMA</b>  |                            |                              |                               |                                   |
| AI Intermedijarni proizvodi   | 109,6                      | 100,6                        | 110,1                         | 106,0                             |
| AE Energija   | 98,7                       | 98,5                         | 102,6                         | 97,4                              |
| BB Kapitalni proizvodi  | 101,9                      | 89,4                         | 105,9                         | 99,9                              |
| CD Trajni proizvodi za široku potrošnju   | 93,0                       | 100,5                        | 103,3                         | 96,7                              |
| CN Netrajni proizvodi za široku potrošnju   | 94,9                       | 87,6                         | 98,5                          | 100,9                             |
| <b>PREMA PODRUČJIMA I OBLASTIMA KD-a</b>  |                            |                              |                               |                                   |
| <b>B VAĐENJE RUDA I KAMENA</b>  | <b>103,8</b>               | <b>95,2</b>                  | <b>117,3</b>                  | <b>100,1</b>                      |
| 05 Vađenje ugljena i lignita  | 101,6                      | 93,7                         | 118,8                         | 100,2                             |
| 08 Vađenje ostalih ruda i kamena  | 115,5                      | 102,4                        | 110,9                         | 99,8                              |
| <b>C PRERAĐIVAČKA INDUSTRIJA</b>  | <b>102,7</b>               | <b>95,2</b>                  | <b>105,9</b>                  | <b>102,9</b>                      |
| 10 Proizvodnja prehrambenih proizvoda   | 103,6                      | 95,1                         | 93,3                          | 100,6                             |
| 11 Proizvodnja pića   | 114,3                      | 96,4                         | 88,5                          | 91,7                              |
| 12 Proizvodnja duhanskih proizvoda  | -*                         | -                            | -                             | 100,0                             |
| 13 Proizvodnja tekstila   | 72,4                       | 64,3                         | 82,8                          | 94,4                              |
| 14 Proizvodnja odjeće   | 82,6                       | 74,9                         | 111,1                         | 91,8                              |
| 15 Proizvodnja kože i srodnih proizvoda   | 71,5                       | 66,6                         | 96,1                          | 108,7                             |
| 16 Prerada drva i proizvoda od drva i pluta, osim namještaja; proizvodnja predmeta od slame i pletarskih materijala | 108,6                      | 93,3                         | 108,3                         | 106,1                             |
| 17 Proizvodnja papira i proizvoda od papira   | 97,8                       | 105,8                        | 96,5                          | 109,7                             |
| 18 Štampanje i umnožavanje snimljenih zapisa  | 103,2                      | 107,2                        | 128,1                         | 128,9                             |
| 19 Proizvodnja koksa i rafiniranih naftnih proizvoda  | 77,9                       | 86,1                         | 89,8                          | 91,3                              |
| 20 Proizvodnja hemikalija i hemijskih proizvoda   | 109,3                      | 102,9                        | 115,6                         | 102,7                             |
| 21 Proizvodnja osnovnih farmaceutskih proizvoda i farmaceutskih preparata   | 69,6                       | 104,2                        | 81,9                          | 95,9                              |
| 22 Proizvodnja proizvoda od gume i plastičnih masa  | 98,6                       | 89,8                         | 93,6                          | 116,3                             |
| 23 Proizvodnja ostalih nemetalnih mineralnih proizvoda  | 119,6                      | 101,9                        | 110,9                         | 102,5                             |
| 24 Proizvodnja baznih metala  | 157,8                      | 101,7                        | 219,5                         | 138,9                             |
| 25 Proizvodnja gotovih metalnih proizvoda, osim mašina i opreme   | 107,2                      | 110,4                        | 97,7                          | 104,3                             |
| 26 Proizvodnja računara te elektroničkih i optičkih proizvoda   | 82,9                       | 92,2                         | 109,0                         | 96,4                              |
| 27 Proizvodnja električne opreme  | 113,6                      | 100,5                        | 125,8                         | 115,4                             |
| 28 Proizvodnja mašina i uređaja, d. n.  | 95,7                       | 54,2                         | 89,8                          | 99,0                              |
| 29 Proizvodnja motornih vozila, prikolica i poluprikolica   | 93,1                       | 94,6                         | 148,8                         | 89,1                              |
| 31 Proizvodnja namještaja   | 93,0                       | 100,5                        | 103,3                         | 96,7                              |
| 32 Ostala prerađivačka industrija   | 67,5                       | 64,4                         | 84,8                          | 128                               |
| 33 Usluge popravke i instaliranja mašina i uređaja  | 98,4                       | 108,1                        | 103,3                         | 95,5                              |
| <b>D PROIZVODNJA I SNABDIJEVANJE/OPSKRBA ELEKTRIČNOM ENERGIJOM I PLINOM (OSIM 35.3)<sup>1</sup></b>                 | <b>99,4</b>                | <b>103,3</b>                 | <b>95,7</b>                   | <b>96,5</b>                       |
| 35 Proizvodnja i snabdijevanje/opskrba električnom energijom i plinom (osim 35.3) <sup>1</sup>                      | 99,4                       | 103,3                        | 95,7                          | 96,5                              |

1) Grana djelatnosti 35.3, Proizvodnja i snabdijevanje/opskrba parom i klimatizacija

## VANJSKA TRGOVINA

IZVOZ PO PODRUČJIMA KLASIFIKACIJE  
DJELATNOSTI KD BiH 2010  
u 000 KMUVOZ PO PODRUČJIMA KLASIFIKACIJE  
DJELATNOSTI KD BiH 2010  
u 000 KM

|  | VII 2022       | VIII 2022      | VIII 2022<br>VII 2022 | I - VIII<br>2021 | I - VIII<br>2022 | I-VIII 2022<br>I-VIII 2021 | VII 2022       | VIII 2022      | VIII 2022<br>VII 2022 | I - VIII<br>2021 | I - VIII<br>2022 | I-VIII 2022<br>I-VIII 2021 |
|--|----------------|----------------|-----------------------|------------------|------------------|----------------------------|----------------|----------------|-----------------------|------------------|------------------|----------------------------|
| <b>UKUPNO</b>  | <b>247.695</b> | <b>207.315</b> | <b>83,7</b>           | <b>1.300.886</b> | <b>1.792.957</b> | <b>137,8</b>               | <b>268.290</b> | <b>230.242</b> | <b>85,8</b>           | <b>1.499.493</b> | <b>2.022.279</b> | <b>134,9</b>               |
| A Poljoprivreda, šumarstvo i ribarstvo   | 1.450          | 1.659          | 114,4                 | 6.121            | 4.415            | 72,1                       | 8.172          | 9.382          | 114,8                 | 75.318           | 85.302           | 113,3                      |
| B Vadenje rude i kamena  | 4.233          | 4.995          | 118,0                 | 17.820           | 28.012           | 157,2                      | 58.293         | 34.167         | 58,6                  | 162.522          | 389.139          | 239,4                      |
| C Prerađivačka industrija  | 237.495        | 198.549        | 83,6                  | 1.245.318        | 1.714.013        | 137,6                      | 201.138        | 186.078        | 92,5                  | 1.257.929        | 1.536.205        | 122,1                      |
| D Proizvodnja i snabdijevanje električnom energijom, gasom/plinom, parom i klimatizacija | -              | -              | -                     | -                | -                | -                          | -              | -              | -                     | -                | -                | -                          |
| Ostalo   | 4.502          | 2.077          | 46,1                  | 31.579           | 36.075           | 114,2                      | 687            | 616            | 89,7                  | 3.711            | 4.835            | 130,3                      |
| Nerazvrstano po kategorijama   | 15             | 36             | 244,6                 | 48               | 10.443           | -                          | -              | -              | -                     | 14               | 6.799            | -                          |

Izvor: Baza podataka Uprave za indirektno/neizravno oporezivanje BiH

Prethodni podaci

IZVOZ PO SEKTORIMA I ODSJECIMA  
SMTK - Rev. 4  
u 000 KMUVOZ PO SEKTORIMA I ODSJECIMA  
SMTK - Rev. 4  
u 000 KM

|   | VII 2022       | VIII 2022      | VIII 2022<br>VII 2022 | I - VIII<br>2021 | I - VIII<br>2022 | I-VIII 2022<br>I-VIII 2021 | VII 2022       | VIII 2022      | VIII 2022<br>VII 2022 | I - VIII<br>2021 | I - VIII<br>2022 | I-VIII 2022<br>I-VIII 2021 |
|---|----------------|----------------|-----------------------|------------------|------------------|----------------------------|----------------|----------------|-----------------------|------------------|------------------|----------------------------|
| <b>UKUPNO</b>                               | <b>247.695</b> | <b>207.315</b> | <b>83,7</b>           | <b>1.300.886</b> | <b>1.792.957</b> | <b>137,8</b>               | <b>268.290</b> | <b>230.242</b> | <b>85,8</b>           | <b>1.499.493</b> | <b>2.022.279</b> | <b>134,9</b>               |
| 0 HRANA I ŽIVE ŽIVOTINJE                    | 6.296          | 6.965          | 110,6                 | 44.117           | 44.670           | 101,3                      | 14.644         | 17.433         | 119,0                 | 128.744          | 145.171          | 112,8                      |
| 00 Žive životinje                           | 18             | 22             | 122,2                 | 226              | 211              | 93,4                       | 298            | 180            | 60,4                  | 1.505            | 749              | 49,8                       |
| 01 Meso i mesne preradevine                 | 296            | 230            | 77,7                  | 1.095            | 1.251            | 114,2                      | 893            | 1.623          | 181,7                 | 7.109            | 9.075            | 127,7                      |
| 02 Mlijeko, mliječne preradevine i jaja     | 3.408          | 3.862          | 113,3                 | 31.369           | 27.665           | 88,2                       | 3.175          | 3.930          | 123,8                 | 24.640           | 28.360           | 115,1                      |
| 03 Ribe, vodozemci i njihove preradevine    | 339            | 419            | 123,6                 | 2.147            | 3.800            | 177,0                      | 211            | 179            | 84,8                  | 1.556            | 2.868            | 184,3                      |
| 04 Žitarice i proizvodi od žitarica         | 454            | 407            | 89,6                  | 2.551            | 4.175            | 163,7                      | 3.058          | 3.817          | 124,8                 | 22.280           | 32.978           | 148,0                      |
| 05 Voće i povrće                            | 1.678          | 1.847          | 110,1                 | 6.427            | 5.585            | 86,9                       | 4.475          | 4.624          | 103,3                 | 52.297           | 49.204           | 94,1                       |
| 06 Šećer, šećerne preradevine i med         | -              | -              | -                     | 13               | 12               | 92,3                       | 369            | 149            | 40,4                  | 1.290            | 1.766            | 136,9                      |
| 07 Kafa, čaj, kakao i začini                | -              | -              | -                     | -                | 34               | -                          | 975            | 1.235          | 126,7                 | 8.056            | 8.141            | 101,1                      |
| 08 Hrana za životinje                       | 2              | 1              | 50,0                  | 48               | 801              | -                          | 256            | 453            | 177,0                 | 2.995            | 3.363            | 112,3                      |
| 09 Ostali jestivi proizvodi                 | 101            | 177            | 175,2                 | 241              | 1.136            | 471,4                      | 934            | 1.243          | 133,1                 | 7.016            | 8.667            | 123,5                      |
| 1 PIĆA I DUHAN                              | 39             | 54             | 138,5                 | 857              | 559              | 65,2                       | 345            | 573            | 166,1                 | 3.287            | 3.378            | 102,8                      |
| 11 Pića                                     | 39             | 49             | 125,6                 | 493              | 407              | 82,6                       | 345            | 563            | 163,2                 | 3.248            | 3.301            | 101,6                      |
| 12 Duhani i proizvodi od duhana             | -              | 5              | -                     | 364              | 152              | 41,8                       | -              | 10             | -                     | 39               | 77               | 197,4                      |
| 2 SIROVE MATERIJNE NEJESTIVE, OSIM GORIVA   | 9.107          | 6.408          | 70,4                  | 62.684           | 72.112           | 115,0                      | 2.948          | 2.104          | 71,4                  | 16.519           | 24.183           | 146,4                      |
| 21 Sirove kože i sirovo krzno               | 360            | 76             | 21,1                  | 2.377            | 2.502            | 105,3                      | 66             | 136            | 206,1                 | 608              | 609              | 100,2                      |
| 22 Uljano sjemenje i plodovi                | -              | -              | -                     | -                | -                | -                          | -              | 71             | -                     | 185              | 418              | 225,9                      |
| 23 Sirovi i sintetički kaučuk               | -              | 13             | -                     | 6                | 23               | 383,3                      | 75             | 79             | 105,3                 | 291              | 581              | 199,7                      |
| 24 Drvo i pluta                             | 1.588          | 1.434          | 90,3                  | 13.970           | 14.486           | 103,7                      | 1.896          | 1.119          | 59,0                  | 8.301            | 13.596           | 163,8                      |
| 25 Celuloza i papirni otpaci                | 189            | 287            | 151,9                 | 792              | 1.119            | 141,3                      | 18             | 43             | 238,9                 | 711              | 1.049            | 147,5                      |
| 26 Sirova tekstilna vlakna i njihovi otpaci | -              | -              | -                     | 1                | 40               | -                          | 601            | 334            | 55,6                  | 2.712            | 4.369            | 161,1                      |
| 27 Prirodna đubriva i minerali osim goriva  | 3.221          | 3.002          | 93,2                  | 18.227           | 23.947           | 131,4                      | 179            | 215            | 120,1                 | 1.733            | 1.834            | 105,8                      |
| 28 Metalne rude i otpaci od metala          | 3.694          | 1.499          | 40,6                  | 27.217           | 29.821           | 109,6                      | 73             | -              | -                     | 515              | 319              | 61,9                       |
| 29 Sirovine biljne i životinjske, ostale    | 55             | 97             | 176,4                 | 94               | 174              | 185,1                      | 40             | 107            | 267,5                 | 1.463            | 1.408            | 96,2                       |

## VANJSKA TRGOVINA

IZVOZ PO SEKTORIMA I ODSJECIMA  
SMTK - Rev. 4 (nastavak)  
u 000 KMUVOZ PO SEKTORIMA I ODSJECIMA  
SMTK - Rev. 4 (nastavak)  
u 000 KM

|   | VII 2022 | VIII 2022 | VIII 2022<br>VII 2022 | I - VIII<br>2021 | I - VIII<br>2022 | I-VIII 2022<br>I-VIII 2021 | VII 2022 | VIII 2022 | VIII 2022<br>VII 2022 | I - VIII<br>2021 | I - VIII<br>2022 | I-VIII 2022<br>I-VIII 2021 |
|---|----------|-----------|-----------------------|------------------|------------------|----------------------------|----------|-----------|-----------------------|------------------|------------------|----------------------------|
| 3 MINERALNA GORIVA, MAZIVA I SRODNI PROIZVODI                   | 50.425   | 39.400    | 78,1                  | 160.988          | 357.625          | 222,1                      | 61.048   | 36.613    | 60,0                  | 172.578          | 406.802          | 235,7                      |
| 32 Ugalj, koks i briketi  | 48.539   | 36.103    | 74,4                  | 153.004          | 340.564          | 222,6                      | 58.125   | 33.965    | 58,4                  | 161.184          | 387.637          | 240,5                      |
| 33 Nafta i derivati od nafte                                    | 1.886    | 3.297     | 174,8                 | 7.984            | 16.976           | 212,6                      | 2.905    | 2.623     | 90,3                  | 11.312           | 19.118           | 169,0                      |
| 34 Prirodni i industrijski gas                                  | -        | -         | -                     | -                | 85               | -                          | 18       | 25        | 138,9                 | 82               | 47               | 57,3                       |
| 35 Električna energija  | -        | -         | -                     | -                | -                | -                          | -        | -         | -                     | -                | -                | -                          |
| 4 ULJA, MASTI I VOSKOVI ŽIVOTINJSKOG ILI BILJNOG PORIJEKLA      | -        | -         | -                     | -                | -                | -                          | 414      | 664       | 160,4                 | 6.424            | 6.600            | 102,7                      |
| 41 Životinjska ulja i masti                                     | -        | -         | -                     | -                | -                | -                          | -        | -         | -                     | 78               | 44               | 56,4                       |
| 42 Biljna ulja i masti,sirova i rafinirana                      | -        | -         | -                     | -                | -                | -                          | 414      | 639       | 154,3                 | 6.122            | 6.104            | 99,7                       |
| 43 Prerađena biljna i životinjska ulja i masnoće                | -        | -         | -                     | -                | -                | -                          | -        | 25        | -                     | 224              | 452              | 201,8                      |
| 5 HEMIJSKI/KEMIJSKI PROIZVODI                                   | 41.840   | 30.180    | 72,1                  | 182.972          | 257.439          | 140,7                      | 32.534   | 27.922    | 85,8                  | 205.128          | 254.830          | 124,2                      |
| 51 Organske hemikalije/kemikalije                               | 2.304    | 1.178     | 51,1                  | 18.884           | 22.039           | 116,7                      | 2.274    | 1.198     | 52,7                  | 12.468           | 16.899           | 135,5                      |
| 52 Anorganske hemikalije/kemikalije                             | 32.381   | 21.345    | 65,9                  | 116.140          | 176.489          | 152,0                      | 1.610    | 1.867     | 116,0                 | 5.894            | 12.019           | 203,9                      |
| 53 Boje i štavila   | 106      | 61        | 57,5                  | 467              | 536              | 114,8                      | 1.243    | 1.278     | 102,8                 | 10.254           | 10.879           | 106,1                      |
| 54 Medicinski i farmaceutski proizvodi                          | -        | 896       | -                     | 4.366            | 2.018            | 46,2                       | 4.872    | 5.010     | 102,8                 | 35.596           | 37.015           | 104,0                      |
| 55 Toaletni proizvodi i proizvodi za čišćenje                   | 562      | 420       | 74,7                  | 2.191            | 2.700            | 123,2                      | 938      | 1.037     | 110,6                 | 6.318            | 7.284            | 115,3                      |
| 56 Vještačka đubriva  | 51       | 33        | 64,7                  | 287              | 488              | 170,0                      | 807      | 688       | 85,3                  | 1.340            | 5.209            | 388,7                      |
| 57 Plastične mase u primarnim oblicima                          | 397      | 342       | 86,1                  | 1.351            | 2.326            | 172,2                      | 8.514    | 4.679     | 55,0                  | 51.847           | 63.491           | 122,5                      |
| 58 Plastične mase,ne-primarni oblici                            | 5.869    | 5.800     | 98,8                  | 38.416           | 49.804           | 129,6                      | 10.049   | 10.360    | 103,1                 | 67.090           | 85.862           | 128,0                      |
| 59 Ostale hemikalije/kemikalije                                 | 170      | 105       | 61,8                  | 870              | 1.039            | 119,4                      | 2.227    | 1.805     | 81,1                  | 14.321           | 16.172           | 112,9                      |
| 6 INDUSTRIJSKI PROIZVODI, RAZVRSTANI UGLAVNOM PO VRSTI SIROVINA | 35.101   | 30.107    | 85,8                  | 168.873          | 237.417          | 140,6                      | 82.161   | 73.645    | 89,6                  | 459.166          | 604.931          | 131,7                      |
| 61 Koža, krzno i proizvodi od kože i krzna                      | 1.902    | 1.739     | 91,4                  | 14.773           | 19.400           | 131,3                      | 9.076    | 4.295     | 47,3                  | 36.853           | 56.627           | 153,7                      |
| 62 Guma i gumeni proizvodi                                      | 109      | 68        | 62,4                  | 426              | 853              | 200,2                      | 2.834    | 3.337     | 117,7                 | 23.119           | 21.838           | 94,5                       |
| 63 Proizvodi od drveta, osim namještaja                         | 5.399    | 4.710     | 87,2                  | 30.713           | 40.463           | 131,7                      | 6.576    | 6.501     | 98,9                  | 40.347           | 48.098           | 119,2                      |
| 64 Papir, ljepenka i ostali slični proizvodi                    | 312      | 414       | 132,7                 | 1.124            | 2.181            | 194,0                      | 2.982    | 3.378     | 113,3                 | 20.066           | 25.258           | 125,9                      |
| 65 Predivo, tkanine i tekstilni proizvodi                       | 1.573    | 700       | 44,5                  | 6.525            | 7.524            | 115,3                      | 6.959    | 7.927     | 113,9                 | 57.345           | 64.096           | 111,8                      |
| 66 Proizvodi od nemetalnih minerala                             | 14.376   | 11.873    | 82,6                  | 47.542           | 69.125           | 145,4                      | 8.981    | 8.917     | 99,3                  | 49.026           | 64.969           | 132,5                      |
| 67 Željezo i čelik  | 1.139    | 175       | 15,4                  | 1.382            | 4.282            | 309,8                      | 24.407   | 21.421    | 87,8                  | 117.885          | 175.376          | 148,8                      |
| 68 Obojeni metali   | 1.127    | 1.049     | 93,1                  | 8.049            | 12.242           | 152,1                      | 8.612    | 6.870     | 79,8                  | 33.266           | 52.537           | 157,9                      |
| 69 Metalni proizvodi  | 9.164    | 9.379     | 102,3                 | 58.339           | 81.347           | 139,4                      | 11.734   | 10.999    | 93,7                  | 81.259           | 96.132           | 118,3                      |
| 7 MAŠINE/STROJEVI I TRANSPORTNA SREDSTVA                        | 42.711   | 43.169    | 101,1                 | 307.421          | 343.299          | 111,7                      | 52.834   | 49.778    | 94,2                  | 374.821          | 410.464          | 109,5                      |
| 71 Pogonske mašine i oprema                                     | 19.355   | 17.625    | 91,1                  | 161.921          | 153.396          | 94,7                       | 6.230    | 7.433     | 119,3                 | 55.403           | 59.414           | 107,2                      |
| 72 Mašine specijalizirane za određene industrije                | 2.385    | 1.458     | 61,1                  | 9.290            | 12.494           | 134,5                      | 6.493    | 2.337     | 36,0                  | 33.887           | 38.928           | 114,9                      |
| 73 Mašine za obradu metala                                      | 943      | 593       | 62,9                  | 4.257            | 7.014            | 164,8                      | 4.244    | 1.302     | 30,7                  | 17.720           | 16.645           | 93,9                       |
| 74 Ostale industrijske mašine i dijelovi                        | 10.127   | 13.162    | 130,0                 | 77.407           | 91.373           | 118,0                      | 14.402   | 12.898    | 89,6                  | 94.870           | 101.862          | 107,4                      |
| 75 Kancelarijske mašine i mašine za automatsku obradu podataka  | 7        | 10        | 142,9                 | 224              | 132              | 58,9                       | 697      | 376       | 53,9                  | 2.424            | 3.247            | 134,0                      |
| 76 Telekomunikacijski aparati i aparati za snimanje zvuka       | 5        | 252       | -                     | 87               | 420              | 482,8                      | 1.481    | 1.409     | 95,1                  | 12.246           | 12.766           | 104,2                      |
| 77 Električne mašine, aparati i uređaji                         | 4.607    | 4.348     | 94,4                  | 30.313           | 35.681           | 117,7                      | 9.431    | 14.532    | 154,1                 | 76.310           | 98.117           | 128,6                      |
| 78 Drumska vozila   | 5.116    | 5.594     | 109,3                 | 23.106           | 41.434           | 179,3                      | 9.748    | 9.386     | 96,3                  | 81.264           | 78.657           | 96,8                       |
| 79 Ostala transportna vozila                                    | 166      | 127       | 76,5                  | 816              | 1.355            | 166,1                      | 108      | 105       | 97,2                  | 697              | 828              | 118,8                      |
| 8 RAZNI INDUSTRIJSKI PROIZVODI                                  | 62.161   | 50.996    | 82,0                  | 372.926          | 469.394          | 125,9                      | 21.362   | 21.510    | 100,7                 | 132.808          | 157.760          | 118,8                      |
| 81 Montažne zgrade, sanitarni, rasvjetni i grijaći uređaji      | 14.599   | 13.466    | 92,2                  | 78.815           | 110.632          | 140,4                      | 988      | 1.290     | 130,6                 | 10.494           | 9.955            | 94,9                       |
| 82 Namještaj i njegovi dijelovi                                 | 14.913   | 14.306    | 95,9                  | 100.156          | 119.786          | 119,6                      | 2.522    | 1.313     | 52,1                  | 14.085           | 17.428           | 123,7                      |
| 83 Torbe, tašne, nesesei i slični proizvodi                     | 370      | 226       | 61,1                  | 2.898            | 3.371            | 116,3                      | 352      | 484       | 137,5                 | 1.337            | 3.151            | 235,7                      |
| 84 Odjeća   | 6.383    | 3.411     | 53,4                  | 34.061           | 35.653           | 104,7                      | 4.943    | 6.869     | 139,0                 | 35.481           | 38.740           | 109,2                      |
| 85 Obuća  | 7.281    | 4.858     | 66,7                  | 34.881           | 47.249           | 135,5                      | 2.881    | 2.440     | 84,7                  | 13.135           | 18.333           | 139,6                      |
| 87 Naučni i kontrolni instrumenti                               | 7        | 30        | 428,6                 | 236              | 203              | 86,0                       | 1.618    | 1.387     | 85,7                  | 9.259            | 11.294           | 122,0                      |
| 88 Fotografski i optički proizvodi, satovi                      | -        | -         | -                     | 12               | 28               | 233,3                      | 110      | 169       | 153,6                 | 1.142            | 1.090            | 95,4                       |
| 89 Ostali industrijski proizvodi                                | 18.608   | 14.699    | 79,0                  | 121.867          | 152.472          | 125,1                      | 7.948    | 7.558     | 95,1                  | 47.875           | 57.769           | 120,7                      |
| 9 Proizvodi, nerazvrstani po kategorijama                       | 15       | 36        | 240,0                 | 48               | 10.442           | -                          | -        | -         | -                     | 18               | 8.160            | -                          |

Izvor: Baza podataka Uprave za indirektno/neizravno oporezivanje BiH

Prethodni podaci

## VANJSKA TRGOVINA

IZVOZ PREMA MEĐUNARODNOJ KLASIFIKACIJI  
EKONOMSKE NAMJENE PROIZVODA (BEC) Rev. 4  
u 000 KMUVOZ PREMA MEĐUNARODNOJ KLASIFIKACIJI  
EKONOMSKE NAMJENE PROIZVODA (BEC) Rev. 4  
u 000 KM

|   | VII 2022       | VIII 2022      | VIII 2022<br>VII 2022 | I - VIII<br>2021 | I - VIII<br>2022 | I-VIII 2022<br>I-VIII 2021 | VII 2022       | VIII 2022      | VIII 2022<br>VII 2022 | I - VIII<br>2021 | I - VIII<br>2022 | I-VIII 2022<br>I-VIII 2021 |
|---|----------------|----------------|-----------------------|------------------|------------------|----------------------------|----------------|----------------|-----------------------|------------------|------------------|----------------------------|
| <b>UKUPNO</b>   | <b>247.695</b> | <b>207.315</b> | <b>83,7</b>           | <b>1.300.886</b> | <b>1.792.957</b> | <b>137,8</b>               | <b>268.290</b> | <b>230.242</b> | <b>85,8</b>           | <b>1.499.493</b> | <b>2.022.279</b> | <b>134,9</b>               |
| 1. Hrana i pića   | 6.332          | 7.014          | 110,8                 | 44.501           | 44.884           | 100,9                      | 15.017         | 18.221         | 121,3                 | 133.874          | 149.721          | 111,8                      |
| 2. Industrijski materijali  | 108.011        | 85.869         | 79,5                  | 519.298          | 721.829          | 139,0                      | 112.477        | 97.805         | 87,0                  | 633.383          | 843.546          | 133,2                      |
| 3. Goriva i maziva  | 48.539         | 36.103         | 74,4                  | 154.455          | 341.329          | 221,0                      | 60.940         | 36.680         | 60,2                  | 173.447          | 406.706          | 234,5                      |
| 4. Kapitalni proizvodi (osim transportnih sredstava), dijelovi i pribor | 32.222         | 33.632         | 104,4                 | 232.909          | 260.755          | 112,0                      | 40.155         | 32.209         | 80,2                  | 257.918          | 288.747          | 112,0                      |
| 5. Transportna sredstva, njihovi dijelovi i pribor                      | 12.940         | 12.945         | 100,0                 | 93.311           | 104.795          | 112,3                      | 12.088         | 12.397         | 102,6                 | 96.646           | 97.144           | 100,5                      |
| 6. Proizvodi za široku potrošnju  | 39.636         | 31.716         | 80,0                  | 256.364          | 308.922          | 120,5                      | 27.612         | 32.930         | 119,3                 | 204.207          | 229.527          | 112,4                      |
| 7. Proizvodi, drugdje nespomenuti                                       | 15             | 36             | 240,0                 | 48               | 10.443           | -                          | 1              | -              | -                     | 18               | 6.888            | -                          |

Izvor: Baza podataka Uprave za indirektno/neizravno oporezivanje BiH

Prethodni podaci

IZVOZ PO ZEMLJAMA PREMA GEOGRAFSKIM  
ZONAMA  
u 000 KMUVOZ PO ZEMLJAMA PREMA GEOGRAFSKIM  
ZONAMA  
u 000 KM

|                    | VII 2022       | VIII 2022      | VIII 2022<br>VII 2022 | I - VIII<br>2021 | I - VIII<br>2022 | I-VIII 2022<br>I-VIII 2021 | VII 2022       | VIII 2022      | VIII 2022<br>VII 2022 | I - VIII<br>2021 | I - VIII<br>2022 | I-VIII 2022<br>I-VIII 2021 |
|--------------------|----------------|----------------|-----------------------|------------------|------------------|----------------------------|----------------|----------------|-----------------------|------------------|------------------|----------------------------|
| <b>UKUPNO</b>      | <b>247.695</b> | <b>207.315</b> | <b>83,7</b>           | <b>1.300.886</b> | <b>1.792.957</b> | <b>137,8</b>               | <b>268.290</b> | <b>230.242</b> | <b>85,8</b>           | <b>1.499.493</b> | <b>2.022.279</b> | <b>134,9</b>               |
| <b>ZEMLJE EU</b>   | <b>170.953</b> | <b>146.502</b> | <b>85,7</b>           | <b>983.572</b>   | <b>1.245.161</b> | <b>126,6</b>               | <b>128.025</b> | <b>110.390</b> | <b>86,2</b>           | <b>817.881</b>   | <b>980.601</b>   | <b>119,9</b>               |
| Austrija           | 41.340         | 39.525         | 95,6                  | 245.217          | 301.336          | 122,9                      | 18.947         | 16.789         | 88,6                  | 131.653          | 151.847          | 115,3                      |
| Belgija            | 1.857          | 1.455          | 78,4                  | 15.225           | 17.754           | 116,6                      | 2.889          | 2.558          | 88,5                  | 13.140           | 22.008           | 167,5                      |
| Bugarska           | 884            | 297            | 33,6                  | 2.739            | 3.825            | 139,6                      | 1.744          | 2.593          | 148,7                 | 9.708            | 15.526           | 159,9                      |
| Češka              | 3.420          | 2.773          | 81,1                  | 10.002           | 21.456           | 214,5                      | 5.104          | 4.106          | 80,4                  | 22.402           | 33.301           | 148,7                      |
| Kipar              | -              | -              | -                     | 126              | 158              | 125,4                      | -              | -              | -                     | 5                | 17               | 340,0                      |
| Danska             | 186            | 748            | 402,2                 | 5.082            | 5.008            | 98,5                       | 930            | 1.549          | 166,6                 | 9.213            | 9.235            | 100,2                      |
| Estonija           | 160            | 50             | 31,3                  | 1.124            | 893              | 79,4                       | 44             | 8              | 18,2                  | 171              | 171              | 100,0                      |
| Finska             | 20             | -              | -                     | 51               | 361              | 707,8                      | 203            | 114            | 56,2                  | 2.151            | 1.762            | 81,9                       |
| Francuska          | 4.661          | 2.296          | 49,3                  | 14.270           | 23.827           | 167,0                      | 6.507          | 3.977          | 61,1                  | 31.163           | 38.822           | 124,6                      |
| Grčka              | 235            | 448            | 190,6                 | 2.200            | 2.854            | 129,7                      | 672            | 495            | 73,7                  | 5.321            | 5.240            | 98,5                       |
| Hrvatska           | 25.723         | 22.515         | 87,5                  | 119.558          | 174.100          | 145,6                      | 9.337          | 8.974          | 96,1                  | 63.270           | 78.299           | 123,8                      |
| Irska              | -              | -              | -                     | 123              | 28               | 22,8                       | 530            | 160            | 30,2                  | 2.140            | 2.542            | 118,8                      |
| Italija            | 10.683         | 5.303          | 49,6                  | 73.090           | 75.778           | 103,7                      | 19.366         | 13.240         | 68,4                  | 109.914          | 133.502          | 121,5                      |
| Latvija (Letonija) | 260            | 212            | 81,5                  | 888              | 1.640            | 184,7                      | 146            | 31             | 21,2                  | 655              | 549              | 83,8                       |
| Litvanija          | 212            | 124            | 58,5                  | 1.472            | 1.426            | 96,9                       | 268            | 2              | 0,7                   | 482              | 557              | 115,6                      |
| Luksemburg         | 132            | 132            | 100,0                 | 840              | 1.316            | 156,7                      | 8              | 36             | 450,0                 | 275              | 420              | 152,7                      |
| Mađarska           | 8.242          | 7.086          | 86,0                  | 40.138           | 60.525           | 150,8                      | 8.531          | 8.279          | 97,0                  | 58.410           | 78.153           | 133,8                      |
| Malta              | -              | -              | -                     | -                | 25               | -                          | -              | -              | -                     | -                | -                | -                          |
| Nizozemska         | 9.988          | 7.548          | 75,6                  | 64.092           | 74.329           | 116,0                      | 1.389          | 839            | 60,4                  | 12.778           | 14.125           | 110,5                      |
| Njemačka           | 35.105         | 30.984         | 88,3                  | 203.326          | 264.364          | 130,0                      | 27.598         | 27.555         | 99,8                  | 211.085          | 222.755          | 105,5                      |
| Poljska            | 4.515          | 3.370          | 74,6                  | 17.362           | 28.597           | 164,7                      | 5.128          | 4.586          | 89,4                  | 40.769           | 44.772           | 109,8                      |
| Portugal           | 168            | 95             | 56,5                  | 784              | 924              | 117,9                      | 93             | 96             | 103,2                 | 731              | 1.072            | 146,6                      |

## VANJSKA TRGOVINA

IZVOZ PO ZEMLJAMA PREMA GEOGRAFSKIM  
ZONAMA (nastavak)  
u 000 KMUVOZ PO ZEMLJAMA PREMA GEOGRAFSKIM  
ZONAMA (nastavak)  
u 000 KM

|  | VII 2022 | VIII 2022 | VIII 2022<br>VII 2022 | I - VIII<br>2021 | I - VIII<br>2022 | I-VIII 2022<br>I-VIII 2021 | VII 2022 | VIII 2022 | VIII 2022<br>VII 2022 | I - VIII<br>2021 | I - VIII<br>2022 | I-VIII 2022<br>I-VIII 2021 |
|--|----------|-----------|-----------------------|------------------|------------------|----------------------------|----------|-----------|-----------------------|------------------|------------------|----------------------------|
| Rumunija                                     | 2.302    | 1.749     | 76,0                  | 15.685           | 18.752           | 119,6                      | 3.067    | 2.341     | 76,3                  | 16.634           | 19.816           | 119,1                      |
| Slovačka                                     | 2.399    | 2.079     | 86,7                  | 10.759           | 16.342           | 151,9                      | 1.721    | 1.868     | 108,5                 | 9.074            | 14.575           | 160,6                      |
| Slovenija                                    | 16.235   | 15.833    | 97,5                  | 129.988          | 135.740          | 104,4                      | 9.734    | 6.847     | 70,3                  | 47.313           | 63.051           | 133,3                      |
| Španija                                      | 180      | 88        | 48,9                  | 1.082            | 1.581            | 146,1                      | 3.126    | 2.398     | 76,7                  | 15.373           | 20.217           | 131,5                      |
| Švedska                                      | 2.046    | 1.792     | 87,6                  | 8.349            | 12.222           | 146,4                      | 943      | 949       | 100,6                 | 4.051            | 8.267            | 204,1                      |
| Ujedineno Kraljevstvo                        | -        | -         | -                     | -                | -                | -                          | -        | -         | -                     | -                | -                | -                          |
| ZEMLJE EFTE                                  | 3.517    | 5.163     | 146,8                 | 20.221           | 29.787           | 147,3                      | 1.847    | 894       | 48,4                  | 11.371           | 12.944           | 113,8                      |
| Island                                       | -        | -         | -                     | 61               | 28               | 45,9                       | 1        | -         | -                     | 5                | 3                | 60,0                       |
| Lihtenštajn                                  | 318      | 182       | 57,2                  | 652              | 1.948            | 298,8                      | 12       | 2         | 16,7                  | 287              | 260              | 90,6                       |
| Norveška                                     | 3.031    | 4.743     | 156,5                 | 16.394           | 25.049           | 152,8                      | 1.658    | 661       | 39,9                  | 6.589            | 9.091            | 138,0                      |
| Švicarska                                    | 168      | 238       | 141,7                 | 3.114            | 2.762            | 88,7                       | 176      | 231       | 131,3                 | 4.490            | 3.590            | 80,0                       |
| OSTALE EVROPSKE ZEMLJE                       | 70.006   | 52.781    | 75,4                  | 261.126          | 493.923          | 189,2                      | 53.211   | 47.926    | 90,1                  | 321.393          | 411.778          | 128,1                      |
| Albanija                                     | 1.920    | 2.050     | 106,8                 | 15.616           | 17.770           | 113,8                      | 247      | 64        | 25,9                  | 440              | 659              | 149,8                      |
| Crna Gora                                    | 609      | 682       | 112,0                 | 6.664            | 6.351            | 95,3                       | 249      | 231       | 92,8                  | 748              | 1.430            | 191,2                      |
| Kosovo                                       | 2.649    | 2.525     | 95,3                  | 16.338           | 19.143           | 117,2                      | 1.225    | 1.605     | 131,0                 | 13.828           | 14.753           | 106,7                      |
| Sjeverna Makedonija                          | -        | -         | -                     | 253              | 694              | 274,3                      | 12.698   | 1.705     | 13,4                  | 43.479           | 62.772           | 144,4                      |
| Ruska Federacija                             | 59.326   | 44.527    | 75,1                  | 202.845          | 425.952          | 210,0                      | 13.982   | 14.531    | 103,9                 | 97.575           | 110.229          | 113,0                      |
| Srbija                                       | 2.500    | 1.217     | 48,7                  | 14.393           | 15.446           | 107,3                      | 24.168   | 28.984    | 119,9                 | 154.571          | 213.698          | 138,3                      |
| Turska                                       | 119      | 123       | 103,4                 | 4.691            | 1.965            | 41,9                       | 450      | 545       | 121,1                 | 7.337            | 4.721            | 64,3                       |
| Ostale zemlje                                | 2.883    | 1.657     | 57,5                  | 326              | 6.602            | -                          | 192      | 261       | 135,9                 | 3.415            | 3.516            | 103,0                      |
| AFRIKA                                       | 262      | 276       | 105,3                 | 17.718           | 3.902            | 22,0                       | 1.029    | 818       | 79,5                  | 3.869            | 5.761            | 148,9                      |
| ZEMLJE SJEVERNE AFRIKE                       | 30       | -         | -                     | 15.593           | 904              | 5,8                        | 733      | 434       | 59,2                  | 2.267            | 3.961            | 174,7                      |
| OSTALE AFRIČKE ZEMLJE                        | 232      | 276       | 119,0                 | 2.125            | 2.998            | 141,1                      | 296      | 384       | 129,7                 | 1.602            | 1.800            | 112,4                      |
| AMERIKA                                      | 151      | 14        | 9,3                   | 522              | 734              | 140,6                      | 56.190   | 37.609    | 66,9                  | 176.026          | 403.044          | 229,0                      |
| ZEMLJE SJEVERNE AMERIKE                      | 147      | 14        | 9,5                   | 517              | 696              | 134,6                      | 49.708   | 33.206    | 66,8                  | 154.765          | 359.927          | 232,6                      |
| Kanada                                       | 1        | -         | -                     | 25               | 1                | 4,0                        | 4        | 17        | 425,0                 | 1.421            | 2.827            | 198,9                      |
| SAD  | 146      | 14        | 9,6                   | 492              | 695              | 141,3                      | 49.704   | 33.189    | 66,8                  | 153.344          | 357.100          | 232,9                      |
| Ostale zemlje                                | -        | -         | -                     | -                | -                | -                          | -        | -         | -                     | -                | -                | -                          |
| ZEMLJE CENTRALNE AMERIKE I KARIBA            | 3        | -         | -                     | -                | 37               | -                          | 265      | 173       | 65,3                  | 1.546            | 2.045            | 132,3                      |
| ZEMLJE JUŽNE AMERIKE                         | 1        | -         | -                     | 5                | 1                | 20,0                       | 6.217    | 4.230     | 68,0                  | 19.715           | 41.072           | 208,3                      |
| AZIJA  | 2.794    | 2.474     | 88,5                  | 17.599           | 19.299           | 109,7                      | 27.980   | 32.602    | 116,5                 | 168.851          | 208.044          | 123,2                      |
| ZEMLJE BLISKOG I SREDNJEG ISTOKA             | 2.719    | 2.366     | 87,0                  | 14.481           | 18.703           | 129,2                      | 1.963    | 1.448     | 73,8                  | 9.735            | 13.607           | 139,8                      |
| OSTALE ZEMLJE AZIJE                          | 75       | 108       | 144,0                 | 3.118            | 596              | 19,1                       | 26.017   | 31.154    | 119,7                 | 159.116          | 194.437          | 122,2                      |
| Indija                                       | 53       | 108       | 203,8                 | 295              | 258              | 87,5                       | 2.545    | 2.772     | 108,9                 | 17.125           | 20.070           | 117,2                      |
| Japan  | -        | -         | -                     | 1                | -                | -                          | 1.163    | 446       | 38,3                  | 7.733            | 7.876            | 101,8                      |
| Kina   | 17       | -         | -                     | 226              | 75               | 33,2                       | 18.574   | 24.835    | 133,7                 | 107.220          | 139.045          | 129,7                      |
| Malezija                                     | -        | -         | -                     | -                | 84               | -                          | 77       | 161       | 209,1                 | 2.052            | 793              | 38,6                       |
| Ostale zemlje                                | 5        | -         | -                     | 2.596            | 179              | 6,9                        | 3.658    | 2.940     | 80,4                  | 24.986           | 26.653           | 106,7                      |
| ZEMLJE OKEANIJE I POLARNOG<br>REGIONA        | -        | 92        | -                     | 103              | 95               | 92,2                       | 6        | 3         | 50,0                  | 42               | 65               | 154,8                      |
| AUSTRALIJA I NOVI ZELAND                     | -        | 92        | -                     | 103              | 95               | 92,2                       | 6        | 3         | 50,0                  | 40               | 54               | 135,0                      |
| Australija                                   | -        | 92        | -                     | 103              | 95               | 92,2                       | 5        | 3         | 60,0                  | 35               | 52               | 148,6                      |
| Novi Zeland                                  | -        | -         | -                     | -                | -                | -                          | 1        | -         | -                     | 5                | 2                | 40,0                       |
| Ostale zemlje                                | -        | -         | -                     | -                | -                | -                          | -        | -         | -                     | -                | -                | -                          |
| OSTALE ZEMLJE OKEANIJE<br>I POLARNOG REGIONA | -        | -         | -                     | -                | -                | -                          | -        | -         | -                     | 2                | 11               | 550,0                      |
| Neraspoređeno                                | 12       | 13        | 108,3                 | 25               | 56               | 224,0                      | 2        | -         | -                     | 60               | 42               | 70,0                       |

Izvor: Baza podataka Uprave za indirektno/neizravno oporezivanje BiH

Prethodni podaci



## TURIZAM

TURISTIČKI PROMET ZA AUGUST / KOLOVOZ 2022. GODINE  
KAPACITETI, TURISTI I NOĆENJA

|  | Dolasci turista |                        |                  |                                | Noćenja turista |                        |                  |                                |
|--|-----------------|------------------------|------------------|--------------------------------|-----------------|------------------------|------------------|--------------------------------|
|  | VIII 2022       | VIII 2022<br>VIII 2021 | I - VIII<br>2022 | I - VIII 2022<br>I - VIII 2021 | VIII 2022       | VIII 2022<br>VIII 2021 | I - VIII<br>2022 | I - VIII 2022<br>I - VIII 2021 |

## DOLASCI I NOĆENJA TURISTA

|                    |              |              |               |              |               |              |               |              |
|--------------------|--------------|--------------|---------------|--------------|---------------|--------------|---------------|--------------|
| <b>UKUPNO</b>      | <b>5.587</b> | <b>112,4</b> | <b>33.131</b> | <b>147,4</b> | <b>10.507</b> | <b>109,9</b> | <b>61.870</b> | <b>142,3</b> |
| Domaći             | 2.610        | 101,0        | 17.458        | 126,3        | 4.342         | 96,0         | 28.569        | 118,6        |
| Strani             | 2.977        | 124,7        | 15.673        | 181,0        | 6.165         | 122,3        | 33.301        | 171,7        |
| <b>BROJ LEŽAJA</b> | <b>1.689</b> |              |               |              |               |              |               |              |

## DOLASCI I NOĆENJA TURISTA PREMA VRSTAMA OBJEKATA

|  |              |              |               |              |               |              |               |              |
|--|--------------|--------------|---------------|--------------|---------------|--------------|---------------|--------------|
| <b>UKUPNO</b>                                  | <b>5.587</b> | <b>112,4</b> | <b>33.131</b> | <b>147,4</b> | <b>10.507</b> | <b>109,9</b> | <b>61.870</b> | <b>142,3</b> |
| Hoteli i sličan smještaj                       | 5.544        | 112,6        | 32.757        | 149,0        | 10.352        | 110,0        | 60.550        | 144,6        |
| Odmarališta i slični objekti<br>za kraći odmor | -            | -            | 36            | 15,8         | -             | -            | 144           | 17,8         |
| Kampovi i prostori za kampiranje               | -            | -            | -             | -            | -             | -            | -             | -            |
| Ostali smještaj                                | 43           | 122,9        | 338           | 124,3        | 155           | 139,6        | 1.176         | 146,1        |
| <b>DOMAĆI</b>                                  | <b>2.610</b> | <b>101,0</b> | <b>17.458</b> | <b>126,3</b> | <b>4.342</b>  | <b>96,0</b>  | <b>28.569</b> | <b>118,6</b> |
| Hoteli i sličan smještaj                       | 2.575        | 101,4        | 17.164        | 128,3        | 4.212         | 96,2         | 27.472        | 121,6        |
| Odmarališta i slični objekti<br>za kraći odmor | -            | -            | 36            | 19,8         | -             | -            | 144           | 19,3         |
| Kampovi i prostori za kampiranje               | -            | -            | -             | -            | -             | -            | -             | -            |
| Ostali smještaj                                | 35           | 106,1        | 258           | 100,4        | 130           | 134,0        | 953           | 127,1        |
| <b>STRANI</b>                                  | <b>2.977</b> | <b>124,7</b> | <b>15.673</b> | <b>181,0</b> | <b>6.165</b>  | <b>122,3</b> | <b>33.301</b> | <b>171,7</b> |
| Hoteli i sličan smještaj                       | 2.969        | 124,4        | 15.593        | 181,4        | 6.140         | 122,1        | 33.078        | 171,6        |
| Odmarališta i slični objekti<br>za kraći odmor | -            | -            | -             | -            | -             | -            | -             | -            |
| Kampovi i prostori za kampiranje               | -            | -            | -             | -            | -             | -            | -             | -            |
| Ostali smještaj                                | 8            | 400,0        | 80            | -            | 25            | 178,6        | 223           | 405,5        |

## DOLASCI I NOĆENJA TURISTA PREMA NAČINU DOLASKA

|               | Individualno    |             |                 |             | Organizirano    |             |                 |             |
|---------------|-----------------|-------------|-----------------|-------------|-----------------|-------------|-----------------|-------------|
|               | dolasci turista |             | noćenje turista |             | dolasci turista |             | noćenje turista |             |
|               | VIII 2022       | Struktura % | I-VIII 2022     | Struktura % | VIII 2022       | Struktura % | I-VIII 2022     | Struktura % |
| <b>UKUPNO</b> | <b>5.496</b>    | <b>98,4</b> | <b>10.110</b>   | <b>96,2</b> | <b>91</b>       | <b>1,6</b>  | <b>397</b>      | <b>3,8</b>  |
| Domaći        | 2.610           | 47,5        | 4.342           | 42,9        | -               | -           | -               | -           |
| Strani        | 2.886           | 52,5        | 5.768           | 57,1        | 91              | 100,0       | 397             | 100,0       |

## SVRHA DOLASKA TURISTA

|               | Poslovno        |             |                 |             | Ostalo          |             |                 |             |
|---------------|-----------------|-------------|-----------------|-------------|-----------------|-------------|-----------------|-------------|
|               | dolasci turista |             | noćenje turista |             | dolasci turista |             | noćenje turista |             |
|               | VIII 2022       | Struktura % | I-VIII 2022     | Struktura % | VIII 2022       | Struktura % | I-VIII 2022     | Struktura % |
| <b>UKUPNO</b> | <b>1.294</b>    | <b>23,2</b> | <b>3.231</b>    | <b>30,8</b> | <b>4.293</b>    | <b>76,8</b> | <b>7.276</b>    | <b>69,2</b> |
| Domaći        | 533             | 41,2        | 1.065           | 33,0        | 2.077           | 48,4        | 3.277           | 45,0        |
| Strani        | 761             | 58,8        | 2.166           | 67,0        | 2.216           | 51,6        | 3.999           | 55,0        |

## TURIZAM

## DOLASCI I NOĆENJA TURISTA PO ZEMLJAMA PREBIVALIŠTA

|                           | Dolasci turista |                        |                  |                                | Noćenja turista |                        |                  |                                |
|---------------------------|-----------------|------------------------|------------------|--------------------------------|-----------------|------------------------|------------------|--------------------------------|
|                           | VIII 2022       | VIII 2022<br>VIII 2021 | I - VIII<br>2022 | I - VIII 2022<br>I - VIII 2021 | VIII 2022       | VIII 2022<br>VIII 2021 | I - VIII<br>2022 | I - VIII 2022<br>I - VIII 2021 |
| <b>UKUPNO STRANI</b>      | <b>2.977</b>    | <b>124,7</b>           | <b>15.673</b>    | <b>181,0</b>                   | <b>6.165</b>    | <b>122,3</b>           | <b>33.301</b>    | <b>171,7</b>                   |
| Albanija                  | 3               | 25,0                   | 49               | 86,0                           | 12              | 13,6                   | 105              | 39,9                           |
| Austrija                  | 326             | 128,4                  | 1.503            | 212,9                          | 661             | 125,7                  | 3.137            | 198,2                          |
| Belgija                   | 6               | 40,0                   | 70               | 98,6                           | 16              | 64,0                   | 135              | 74,6                           |
| Bugarska                  | 10              | 142,9                  | 126              | 140,0                          | 22              | 61,1                   | 339              | 100,0                          |
| Crna Gora                 | 21              | 58,3                   | 236              | 159,5                          | 30              | 60,0                   | 392              | 164,0                          |
| Češka                     | 25              | 208,3                  | 153              | 255,0                          | 60              | 117,7                  | 273              | 161,5                          |
| Danska                    | 24              | 82,8                   | 172              | 215,0                          | 67              | 171,8                  | 337              | 221,7                          |
| Estonija                  | 1               | -                      | 2                | 66,7                           | 6               | -                      | 9                | 300,0                          |
| Finska                    | 3               | -                      | 19               | -                              | 4               | -                      | 83               | -                              |
| Francuska                 | 65              | 132,7                  | 208              | 136,0                          | 130             | 141,3                  | 441              | 85,0                           |
| Grčka                     | 8               | 72,7                   | 47               | 213,6                          | 13              | 41,9                   | 75               | 115,4                          |
| Nizozemska                | 86              | 78,2                   | 347              | 157,0                          | 230             | 115,0                  | 703              | 165,4                          |
| Hrvatska                  | 557             | 183,2                  | 2.718            | 213,7                          | 914             | 171,2                  | 4.763            | 203,2                          |
| Irska                     | 13              | 433,3                  | 33               | 412,5                          | 34              | 340,0                  | 76               | -                              |
| Island                    | -               | -                      | 11               | -                              | -               | -                      | 21               | -                              |
| Italija                   | 55              | 171,9                  | 342              | 232,7                          | 108             | 225,0                  | 621              | 197,8                          |
| Kipar                     | -               | -                      | -                | -                              | -               | -                      | -                | -                              |
| Latvija                   | -               | -                      | 5                | -                              | -               | -                      | 9                | -                              |
| Litvanija                 | 2               | -                      | 98               | -                              | 3               | -                      | 189              | -                              |
| Luksemburg                | 20              | 400,0                  | 38               | 190,0                          | 32              | -                      | 69               | 255,6                          |
| Mađarska                  | 67              | 97,1                   | 448              | 146,4                          | 286             | 84,4                   | 2.078            | 114,2                          |
| Sjeverna Makedonija       | 27              | 108,0                  | 267              | 210,2                          | 59              | 118,0                  | 516              | 238,9                          |
| Malta                     | -               | -                      | -                | -                              | -               | -                      | -                | -                              |
| Norveška                  | 14              | 116,7                  | 89               | 317,9                          | 22              | 115,8                  | 159              | 378,6                          |
| Njemačka                  | 419             | 114,5                  | 1.727            | 191,0                          | 888             | 104,8                  | 4.051            | 204,5                          |
| Poljska                   | 66              | 275,0                  | 251              | 220,2                          | 70              | 225,8                  | 571              | 286,9                          |
| Portugal /<br>Portugalija | 1               | 25,0                   | 20               | 100,0                          | 2               | 33,3                   | 51               | 87,9                           |
| Rumunija /<br>Rumunjska   | 11              | 78,6                   | 60               | 65,9                           | 14              | 32,6                   | 115              | 55,8                           |
| Rusija                    | 10              | 125,0                  | 51               | 141,7                          | 13              | 86,7                   | 101              | 160,3                          |
| Slovačka                  | 13              | 92,9                   | 68               | 194,3                          | 19              | 40,4                   | 121              | 98,4                           |
| Slovenija                 | 287             | 192,6                  | 1.601            | 219,3                          | 492             | 205,0                  | 2.737            | 211,5                          |
| Srbija                    | 268             | 106,4                  | 1.813            | 123,4                          | 425             | 88,5                   | 3.078            | 114,9                          |
| Španija /<br>Španjolska   | 15              | 150,0                  | 65               | 382,4                          | 61              | -                      | 182              | -                              |
| Švajcarska /<br>Švicarska | 98              | 166,1                  | 527              | 216,0                          | 197             | 216,5                  | 1.006            | 201,6                          |
| Švedska                   | 91              | 54,8                   | 500              | 138,9                          | 163             | 77,3                   | 923              | 163,9                          |

## TURIZAM

## DOLASCI I NOĆENJA TURISTA PO ZEMLJAMA PREBIVALIŠTA ( nastavak)

|  | Dolasci turista |                        |                  |                                | Noćenja turista |                        |                  |                                |
|--|-----------------|------------------------|------------------|--------------------------------|-----------------|------------------------|------------------|--------------------------------|
|  | VIII 2022       | VIII 2022<br>VIII 2021 | I - VIII<br>2022 | I - VIII 2022<br>I - VIII 2021 | VIII 2022       | VIII 2022<br>VIII 2021 | I - VIII<br>2022 | I - VIII 2022<br>I - VIII 2021 |
| Turska                                   | 76              | 98,7                   | 662              | 156,1                          | 137             | 80,6                   | 1.809            | 182,9                          |
| Ujedinjeno<br>Kraljevstvo                | 20              | 35,1                   | 69               | 86,3                           | 43              | 53,8                   | 149              | 140,6                          |
| Ukrajina                                 | 12              | -                      | 41               | 241,2                          | 39              | -                      | 78               | 269,0                          |
| Ostale<br>evropske<br>zemlje             | 7               | 53,9                   | 111              | 241,3                          | 11              | 7,9                    | 197              | 41,3                           |
| Egipat                                   | -               | -                      | 6                | 100,0                          | -               | -                      | 22               | 220,0                          |
| Južnoafrička<br>Republika                | 1               | -                      | 6                | -                              | 1               | -                      | 6                | -                              |
| Ostale afričke<br>zemlje                 | 4               | -                      | 10               | 142,9                          | 11              | -                      | 20               | 100,0                          |
| Kanada                                   | 14              | 107,7                  | 60               | 300,0                          | 41              | 97,6                   | 132              | 269,4                          |
| SAD                                      | 104             | 114,3                  | 452              | 180,8                          | 225             | 121,6                  | 1.145            | 204,1                          |
| Ostale sjeverno -<br>američke zemlje     | -               | -                      | 4                | 50,0                           | -               | -                      | 4                | 40,0                           |
| Brazil                                   | 31              | -                      | 80               | -                              | 412             | -                      | 1.145            | -                              |
| Ostale zemlje Južne<br>i Srednje Amerike | 6               | 120,0                  | 9                | 112,5                          | 48              | -                      | 68               | -                              |
| Bahrein                                  | -               | -                      | 5                | 45,5                           | -               | -                      | 5                | 7,6                            |
| Indija                                   | 5               | 50,0                   | 11               | 44,0                           | 7               | 7,5                    | 17               | 5,4                            |
| Iran                                     | -               | -                      | -                | -                              | -               | -                      | -                | -                              |
| Izrael                                   | 7               | -                      | 9                | 128,6                          | 7               | -                      | 9                | 100,0                          |
| Japan                                    | -               | -                      | 5                | -                              | -               | -                      | 7                | 77,8                           |
| Južna Koreja                             | -               | -                      | 2                | -                              | -               | -                      | 2                | -                              |
| Katar                                    | -               | -                      | 9                | 90,0                           | -               | -                      | 16               | 160,0                          |
| Narodna Republika<br>Kina                | 1               | 33,3                   | 43               | 204,8                          | 1               | 33,3                   | 59               | 281,0                          |
| Kuvajt                                   | 19              | 190,0                  | 35               | 140,0                          | 24              | 160,0                  | 102              | 275,7                          |
| Malezija                                 | -               | -                      | -                | -                              | -               | -                      | -                | -                              |
| Oman                                     | 2               | 22,2                   | 19               | 118,8                          | 2               | 11,8                   | 19               | 70,4                           |
| Saudijska Arabija                        | 9               | 81,8                   | 25               | 49,0                           | 16              | 145,5                  | 81               | 106,6                          |
| Ujedinjeni Arapski<br>Emirati            | 18              | 200,0                  | 215              | -                              | 26              | 236,4                  | 492              | -                              |
| Ostale azijske<br>zemlje                 | 10              | 142,9                  | 55               | 211,5                          | 17              | 43,6                   | 108              | 146,0                          |
| Australija                               | 19              | -                      | 55               | -                              | 44              | -                      | 132              | -                              |
| Novi Zeland                              | -               | -                      | -                | -                              | -               | -                      | -                | -                              |
| Ostale zemlje<br>Okeanije                | -               | -                      | 11               | 275,0                          | -               | -                      | 11               | 275,0                          |

**ZENIČKO - DOBOJSKI KANTON**

## PRIRODNO KRETANJE STANOVNIŠTVA I BRAKOVI

## PRIRODNO KRETANJE STANOVNIŠTVA I BRAKOVI PO MJESTU UOBIČAJENOG STANOVANJA

| Općina | Ukupno rođeni | Živorodeni |          |        | Mrtvorodeni | Mjesto porođaja         |                    |                    | Umrli  |          |        | Od toga        |       |        |               |       |        | Zaključeni brakovi | Razvedeni brakovi |
|--------|---------------|------------|----------|--------|-------------|-------------------------|--------------------|--------------------|--------|----------|--------|----------------|-------|--------|---------------|-------|--------|--------------------|-------------------|
|        |               | ukupno     | po spolu |        |             | u zdravstvenoj ustanovi | na drugom mjestu   |                    | ukupno | po spolu |        | umrla dojenčad |       |        | nasilne smrti |       |        |                    |                   |
|        |               |            | muški    | ženski |             |                         | sa stručnom pomoći | bez stručne pomoći |        | muški    | ženski | ukupno         | muški | ženski | ukupno        | muški | ženski |                    |                   |

## Za mjesec august / kolovoz 2022. godine - prvi rezultati

|                 |            |            |            |            |          |            |          |          |            |            |            |          |          |          |          |          |          |            |           |
|-----------------|------------|------------|------------|------------|----------|------------|----------|----------|------------|------------|------------|----------|----------|----------|----------|----------|----------|------------|-----------|
| <b>UKUPNO</b>   | <b>285</b> | <b>282</b> | <b>155</b> | <b>127</b> | <b>3</b> | <b>285</b> | <b>-</b> | <b>-</b> | <b>270</b> | <b>133</b> | <b>137</b> | <b>-</b> | <b>-</b> | <b>-</b> | <b>3</b> | <b>1</b> | <b>2</b> | <b>324</b> | <b>22</b> |
| Breza           | 6          | 6          | 3          | 3          | -        | 6          | -        | -        | 10         | 7          | 3          | -        | -        | -        | -        | -        | -        | 8          | -         |
| Doboj - Jug     | 1          | 1          | 1          | -          | -        | 1          | -        | -        | 1          | -          | 1          | -        | -        | -        | -        | -        | -        | 2          | 1         |
| Grad Visoko     | 34         | 34         | 16         | 18         | -        | 34         | -        | -        | 22         | 11         | 11         | -        | -        | -        | -        | -        | -        | 34         | 6         |
| Grad Zenica     | 90         | 89         | 51         | 38         | 1        | 90         | -        | -        | 100        | 52         | 48         | -        | -        | -        | 1        | 1        | -        | 104        | -         |
| Kakanj          | 35         | 35         | 22         | 13         | -        | 35         | -        | -        | 30         | 14         | 16         | -        | -        | -        | 1        | -        | 1        | 38         | 2         |
| Maglaj          | 13         | 13         | 4          | 9          | -        | 13         | -        | -        | 11         | 2          | 9          | -        | -        | -        | -        | -        | -        | 24         | -         |
| Olovo           | 7          | 7          | 2          | 5          | -        | 7          | -        | -        | 10         | 5          | 5          | -        | -        | -        | -        | -        | -        | 7          | 2         |
| Tešanj          | 42         | 42         | 27         | 15         | -        | 42         | -        | -        | 27         | 13         | 14         | -        | -        | -        | 1        | -        | 1        | 51         | 8         |
| Usora           | 2          | 2          | 1          | 1          | -        | 2          | -        | -        | 7          | 3          | 4          | -        | -        | -        | -        | -        | -        | 4          | -         |
| Vareš           | -          | -          | -          | -          | -        | -          | -        | -        | -          | -          | -          | -        | -        | -        | -        | -        | -        | -          | -         |
| Grad Zavidovići | 31         | 30         | 15         | 15         | 1        | 31         | -        | -        | 27         | 15         | 12         | -        | -        | -        | -        | -        | -        | 31         | 3         |
| Žepče           | 24         | 23         | 13         | 10         | 1        | 24         | -        | -        | 25         | 11         | 14         | -        | -        | -        | -        | -        | -        | 21         | -         |

## Za period januar / siječanj - august / kolovoz 2022. godine - prvi rezultati

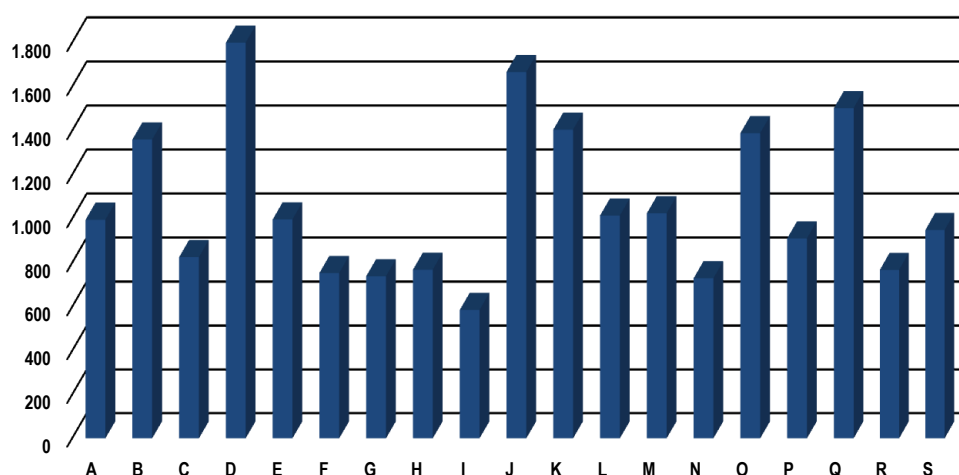
|                 |              |              |            |            |           |              |          |          |              |              |              |          |          |          |           |           |           |              |            |
|-----------------|--------------|--------------|------------|------------|-----------|--------------|----------|----------|--------------|--------------|--------------|----------|----------|----------|-----------|-----------|-----------|--------------|------------|
| <b>UKUPNO</b>   | <b>1.924</b> | <b>1.911</b> | <b>976</b> | <b>935</b> | <b>13</b> | <b>1.922</b> | <b>2</b> | <b>-</b> | <b>2.558</b> | <b>1.302</b> | <b>1.256</b> | <b>8</b> | <b>3</b> | <b>5</b> | <b>56</b> | <b>43</b> | <b>13</b> | <b>1.369</b> | <b>144</b> |
| Breza           | 50           | 50           | 25         | 25         | -         | 50           | -        | -        | 111          | 60           | 51           | -        | -        | -        | -         | -         | -         | 45           | 3          |
| Doboj - Jug     | 18           | 18           | 10         | 8          | -         | 18           | -        | -        | 22           | 14           | 8            | -        | -        | -        | 1         | -         | 1         | 19           | 2          |
| Grad Visoko     | 224          | 223          | 114        | 109        | 1         | 224          | -        | -        | 281          | 141          | 140          | 2        | 1        | 1        | 9         | 7         | 2         | 147          | 16         |
| Grad Zenica     | 651          | 644          | 331        | 313        | 7         | 651          | -        | -        | 868          | 448          | 420          | 3        | -        | 3        | 17        | 14        | 3         | 428          | 17         |
| Kakanj          | 209          | 207          | 112        | 95         | 2         | 208          | 1        | -        | 282          | 137          | 145          | 1        | 1        | -        | 9         | 6         | 3         | 153          | 21         |
| Maglaj          | 108          | 108          | 49         | 59         | -         | 108          | -        | -        | 147          | 74           | 73           | -        | -        | -        | 5         | 4         | 1         | 95           | 22         |
| Olovo           | 36           | 36           | 20         | 16         | -         | 36           | -        | -        | 88           | 51           | 37           | -        | -        | -        | 2         | 2         | -         | 24           | 9          |
| Tešanj          | 292          | 292          | 147        | 145        | -         | 291          | 1        | -        | 236          | 118          | 118          | 1        | 1        | -        | 5         | 4         | 1         | 196          | 35         |
| Usora           | 8            | 8            | 5          | 3          | -         | 8            | -        | -        | 46           | 19           | 27           | -        | -        | -        | -         | -         | -         | 15           | -          |
| Vareš           | 17           | 17           | 10         | 7          | -         | 17           | -        | -        | 75           | 35           | 40           | -        | -        | -        | 5         | 3         | 2         | 19           | -          |
| Grad Zavidovići | 186          | 184          | 92         | 92         | 2         | 186          | -        | -        | 204          | 100          | 104          | 1        | -        | 1        | 1         | 1         | -         | 131          | 11         |
| Žepče           | 125          | 124          | 61         | 63         | 1         | 125          | -        | -        | 198          | 105          | 93           | -        | -        | -        | 2         | 2         | -         | 97           | 8          |

## PLAĆE

## PROSJEČNA MJESEČNA ISPLAĆENA NETO I BRUTO PLAĆA ZAPOSLENIH PO PODRUČJIMA KD BiH 2010

|   | Prosječna neto plaća<br>u KM |            |            |                              |                                | Prosječna bruto plaća<br>u KM |              |              |                              |                                |
|---|------------------------------|------------|------------|------------------------------|--------------------------------|-------------------------------|--------------|--------------|------------------------------|--------------------------------|
|   | θ 2021                       | VII 2022   | VIII 2022  | Index<br>VIII 2022<br>θ 2021 | Index<br>VIII 2022<br>VII 2022 | θ 2021                        | VII 2022     | VIII 2022    | Index<br>VIII 2022<br>θ 2021 | Index<br>VIII 2022<br>VII 2022 |
| <b>UKUPNO</b>   | <b>858</b>                   | <b>952</b> | <b>975</b> | <b>113,6</b>                 | <b>102,4</b>                   | <b>1.316</b>                  | <b>1.460</b> | <b>1.495</b> | <b>113,6</b>                 | <b>102,4</b>                   |
| <b>A</b> Poljoprivreda, šumarstvo i ribolov   | 892                          | 945        | 996        | 111,7                        | 105,4                          | 1.364                         | 1.442        | 1.523        | 111,7                        | 105,6                          |
| <b>B</b> Vađenje ruda i kamena  | 1.100                        | 1.317      | 1.360      | 123,6                        | 103,3                          | 1.723                         | 2.025        | 2.092        | 121,4                        | 103,3                          |
| <b>C</b> Prerađivačka industrija  | 700                          | 795        | 826        | 118,0                        | 103,9                          | 1.048                         | 1.201        | 1.249        | 119,2                        | 104,0                          |
| <b>D</b> Proizvodnja i snabdijevanje električnom  | 1.622                        | 1.716      | 1.800      | 111,0                        | 104,9                          | 2.526                         | 2.686        | 2.822        | 111,7                        | 105,1                          |
| <b>E</b> Snabdijevanje vodom; uklanjanje otpadnih voda, upravljanje otpadom te djelatnosti sanacije okoliša | 895                          | 955        | 997        | 111,4                        | 104,4                          | 1.376                         | 1.467        | 1.532        | 111,3                        | 104,4                          |
| <b>F</b> Građevinarstvo   | 605                          | 741        | 754        | 124,6                        | 101,8                          | 915                           | 1.120        | 1.142        | 124,8                        | 102,0                          |
| <b>G</b> Trgovina na veliko i na malo; popravak motornih vozila i motocikala                                | 619                          | 725        | 739        | 119,4                        | 101,9                          | 949                           | 1.110        | 1.132        | 119,3                        | 102,0                          |
| <b>H</b> Prijevoz i skladištenje  | 655                          | 749        | 769        | 117,4                        | 102,7                          | 997                           | 1.129        | 1.161        | 116,4                        | 102,8                          |
| <b>I</b> Djelatnosti pružanja smještaja te pripreme i usluživanja hrane (hotelijerstvo i ugostiteljstvo)    | 464                          | 581        | 586        | 126,3                        | 100,9                          | 693                           | 921          | 928          | 133,9                        | 100,8                          |
| <b>J</b> Informacije i komunikacije   | 1.089                        | 1.622      | 1.667      | 153,1                        | 102,8                          | 1.665                         | 2.550        | 2.621        | 157,4                        | 102,8                          |
| <b>K</b> Finansijske djelatnosti i djelatnosti  | 1.261                        | 1.389      | 1.405      | 111,4                        | 101,2                          | 1.986                         | 2.185        | 2.219        | 111,7                        | 101,6                          |
| <b>L</b> Poslovanje nekretninama  | 928                          | 962        | 1.015      | 109,4                        | 105,5                          | 1.420                         | 1.474        | 1.559        | 109,8                        | 105,8                          |
| <b>M</b> Stručne, naučne i tehničke djelatnosti   | 896                          | 994        | 1.025      | 114,4                        | 103,1                          | 1.375                         | 1.540        | 1.587        | 115,4                        | 103,1                          |
| <b>N</b> Administrativne i pomoćne uslužne djelatnosti  | 554                          | 711        | 730        | 131,8                        | 102,7                          | 840                           | 1.094        | 1.123        | 133,7                        | 102,7                          |
| <b>O</b> Javna uprava i odbrana; obavezno socijalno osiguranje  | 1.288                        | 1.389      | 1.389      | 107,8                        | 100,0                          | 1.994                         | 2.152        | 2.162        | 108,4                        | 100,5                          |
| <b>P</b> Obrazovanje  | 906                          | 957        | 911        | 100,6                        | 95,2                           | 1.401                         | 1.481        | 1.409        | 100,6                        | 95,1                           |
| <b>Q</b> Djelatnosti zdravstvene socijalne zaštite  | 1.376                        | 1.398      | 1.503      | 109,2                        | 107,5                          | 2.178                         | 2.185        | 2.327        | 106,8                        | 106,5                          |
| <b>R</b> Umjetnost, zabava i rekreacija   | 576                          | 760        | 768        | 133,3                        | 101,1                          | 872                           | 1.169        | 1.185        | 135,9                        | 101,4                          |
| <b>S</b> Ostale uslužne djelatnosti   | 834                          | 924        | 949        | 113,8                        | 102,7                          | 1.256                         | 1.396        | 1.435        | 114,3                        | 102,8                          |

Prosječna neto plaća u KM, august / kolovoz 2022.



## PROIZVODNJA, PRODAJA I ZALIHE ŠUMSKIH SORTIMENATA

August / Kolovoz 2022. godine

000 m<sup>3</sup>

|  | Proizvodnja |           |            |            | Prodaja    |            | Zalihe<br>(stanje<br>krajem<br>mjeseca)<br>2022 |
|--|-------------|-----------|------------|------------|------------|------------|---|
|  | VIII        |           | I - VIII   |            | I - VIII   |            |   |
|  | 2021        | 2022      | 2021       | 2022       | 2021       | 2022       |   |
| <b>UKUPNO</b>                            | <b>29</b>   | <b>28</b> | <b>206</b> | <b>215</b> | <b>211</b> | <b>213</b> | <b>14</b>                                       |
| Trupci četinar/četinjača                 | 11          | 11        | 80         | 91         | 84         | 91         | 5   |
| Jamsko drvo četinar/četinjača            | 2           | 2         | 15         | 17         | 15         | 17         | 2   |
| Ostalo dugo drvo četinar/četinjača       | -           | -         | -          | -          | -          | -          | -   |
| Prostorno drvo četinar/četinjača         | 4           | 3         | 26         | 24         | 28         | 24         | 2   |
| Trupci lišćara/listača                   | 4           | 4         | 33         | 30         | 32         | 29         | 2   |
| Jamsko drvo lišćara/listača              | -           | -         | 0          | 0          | 0          | 0          | 0   |
| Ostalo dugo drvo lišćara/listača         | -           | 0         | -          | 0          | -          | -          | -   |
| Prostorno drvo lišćara/listača           | -           | -         | -          | -          | -          | -          | -   |
| Ogrjevno drvo četinar/četinjača          | 0           | 0         | 0          | 0          | 0          | 0          | 0   |
| Ogrjevno drvo lišćara/listača            | 8           | 9         | 52         | 52         | 52         | 52         | 4   |
| Ostalo grubo obrađeno drvo <sup>1)</sup> | -           | -         | -          | -          | -          | -          | -   |

<sup>1)</sup> Uključuje sitno tehničko drvo, cijepane drvene motke i kolje

## INDUSTRIJA

**INDEKSI INDUSTRIJSKE PROIZVODNJE - UKUPNO**  
**PREMA GIG, PODRUČJIMA I OBLASTIMA KD BiH 2010.**  
 August / Kolovoz 2022. godine

|   | <u>VIII 2022</u><br>Ø 2021 | <u>VIII 2022</u><br>VII 2022 | <u>VIII 2022</u><br>VIII 2021 | <u>I-VIII 2022</u><br>I-VIII 2021 |
|---|----------------------------|------------------------------|-------------------------------|-----------------------------------|
| <b>INDUSTRIJA UKUPNO</b>  | <b>87,1</b>                | <b>90,1</b>                  | <b>93,6</b>                   | <b>102,5</b>                      |
| <b>PREMA GLAVNIM INDUSTRIJSKIM GRUPACIJAMA</b>  |                            |                              |                               |                                   |
| AI Intermedijarni proizvodi   | 92,2                       | 95,0                         | 89,6                          | 97,5                              |
| AE Energija   | 83,6                       | 89,0                         | 109,2                         | 101,0                             |
| BB Kapitalni proizvodi  | 101,0                      | 87,2                         | 126,7                         | 124,3                             |
| CD Trajni proizvodi za široku potrošnju   | 80,5                       | 86,2                         | 95,7                          | 105,6                             |
| CN Netrajni proizvodi za široku potrošnju   | 79,6                       | 84,5                         | 78,5                          | 106,2                             |
| <b>PREMA PODRUČJIMA I OBLASTIMA KD-a</b>  |                            |                              |                               |                                   |
| <b>B VAĐENJE RUDA I KAMENA</b>  | <b>92,0</b>                | <b>116,1</b>                 | <b>92,0</b>                   | <b>93,0</b>                       |
| 05 Vađenje ugljena i lignita  | 92,0                       | 116,1                        | 92,0                          | 93,0                              |
| <b>C PRERAĐIVAČKA INDUSTRIJA</b>  | <b>88,6</b>                | <b>90,6</b>                  | <b>88,7</b>                   | <b>102,8</b>                      |
| 10 Proizvodnja prehrambenih proizvoda   | 122,6                      | 110,0                        | 122,8                         | 116,5                             |
| 11 Proizvodnja pića   | 118,4                      | 91,9                         | 92,7                          | 95,4                              |
| 13 Proizvodnja tekstila   | 39,4                       | 73,1                         | 36,3                          | 83,0                              |
| 14 Proizvodnja odjeće   | 70,7                       | 64,8                         | 87,2                          | 115,5                             |
| 15 Proizvodnja kože i srodnih proizvoda   | 73,7                       | 60,4                         | 112,8                         | 106,8                             |
| 16 Prerada drva i proizvoda od drva i pluta, osim namještaja; proizvodnja predmeta od slame i pletarskih materijala | 93,1                       | 107,3                        | 89,4                          | 106,6                             |
| 17 Proizvodnja papira i proizvoda od papira   | 102,2                      | 92,3                         | 89,3                          | 107,3                             |
| 18 Štampanje i umnožavanje snimljenih zapisa  | 118,1                      | 95,3                         | 136,9                         | 145,3                             |
| 19 Proizvodnja koksa i rafiniranih naftnih proizvoda  | 90,6                       | 98,5                         | 84,5                          | 94,7                              |
| 20 Proizvodnja hemikalija i hemijskih proizvoda   | 103,1                      | 98,6                         | 99,2                          | 104,7                             |
| 22 Proizvodnja proizvoda od gume i plastičnih masa  | 99,1                       | 91,1                         | 103,5                         | 125,9                             |
| 23 Proizvodnja ostalih nemetalnih mineralnih proizvoda  | 116,1                      | 107,8                        | 96,8                          | 104,2                             |
| 24 Proizvodnja baznih metala  | 76,1                       | 90,1                         | 78,5                          | 84,8                              |
| 25 Proizvodnja gotovih metalnih proizvoda, osim mašina i opreme   | 129,9                      | 78,2                         | 139,9                         | 167,4                             |
| 27 Proizvodnja električne opreme  | 106,0                      | 93,4                         | 161,9                         | 119,9                             |
| 28 Proizvodnja mašina i uređaja, d. n.  | 80,3                       | 107,3                        | 114,9                         | 93,0                              |
| 29 Proizvodnja motornih vozila, prikolica i poluprikolica   | 63,7                       | 57,9                         | 86,6                          | 130,8                             |
| 31 Proizvodnja namještaja   | 76,3                       | 77,6                         | 88,2                          | 106,4                             |
| 32 Ostala prerađivačka industrija   | 140,2                      | 99,2                         | 60,9                          | 149,5                             |
| 33 Popravak i instaliranje mašina i opreme  | 102,4                      | 87,6                         | 101,4                         | 113,3                             |
| <b>D PROIZVODNJA I SNABDIJEVANJE/OPSKRBA ELEKTRIČNOM ENERGIJOM I PLINOM (OSIM 35.3)<sup>1</sup></b>                 | <b>78,6</b>                | <b>77,5</b>                  | <b>127,3</b>                  | <b>106,0</b>                      |
| 35 Proizvodnja i snabdijevanje/opskrba električnom energijom i plinom (osim 35.3) <sup>1</sup>                      | 78,6                       | 77,5                         | 127,3                         | 106,0                             |

1) Grana djelatnosti 35.3. Proizvodnja i snabdijevanje/opskrba parom i klimatizacija



## VANJSKA TRGOVINA

IZVOZ PO PODRUČJIMA KLASIFIKACIJE  
DJELETNOSTI KD BiH 2010  
u 000 KMUVOZ PO PODRUČJIMA KLASIFIKACIJE  
DJELETNOSTI KD BiH 2010  
u 000 KM

|  | VII 2022       | VIII 2022      | VIII 2022<br>VII 2022 | I - VIII<br>2021 | I - VIII<br>2022 | I-VIII 2022<br>I-VIII 2021 | VII 2022       | VIII 2022      | VIII 2022<br>VII 2022 | I - VIII<br>2021 | I - VIII<br>2022 | I-VIII 2022<br>I-VIII 2021 |
|--|----------------|----------------|-----------------------|------------------|------------------|----------------------------|----------------|----------------|-----------------------|------------------|------------------|----------------------------|
| <b>UKUPNO</b>  | <b>176.756</b> | <b>175.359</b> | <b>99,2</b>           | <b>1.231.862</b> | <b>1.501.445</b> | <b>121,9</b>               | <b>219.610</b> | <b>215.168</b> | <b>98,0</b>           | <b>1.145.813</b> | <b>1.681.621</b> | <b>146,8</b>               |
| A Poljoprivreda, šumarstvo i ribarstvo   | 855            | 511            | 59,8                  | 2.793            | 3.789            | 135,7                      | 12.293         | 12.505         | 101,7                 | 45.157           | 83.782           | 185,5                      |
| B Vadenje rude i kamena  | 842            | 1.114          | 132,3                 | 7.355            | 5.458            | 74,2                       | 47.595         | 54.561         | 114,6                 | 107.619          | 249.922          | 232,2                      |
| C Prerađivačka industrija  | 170.922        | 167.515        | 98,0                  | 1.158.230        | 1.413.414        | 122,0                      | 159.019        | 147.542        | 92,8                  | 986.782          | 1.336.926        | 135,5                      |
| D Proizvodnja i snabdijevanje električnom energijom, gasom/plinom, parom i klimatizacija | -              | 386            | -                     | -                | 386              | -                          | -              | -              | -                     | -                | -                | -                          |
| Ostalo   | 4.137          | 5.833          | 141,0                 | 63.129           | 64.043           | 101,4                      | 703            | 560            | 79,6                  | 6.218            | 5.238            | 84,2                       |
| Nerazvrstano po kategorijama   | -              | -              | -                     | 354              | 14.355           | -                          | -              | -              | -                     | 36               | 5.754            | -                          |

Izvor: Baza podataka Uprave za indirektno/neizravno oporezivanje BiH

Prethodni podaci

IZVOZ PO SEKTORIMA I ODSJECIMA  
SMTK - Rev. 4  
u 000 KMUVOZ PO SEKTORIMA I ODSJECIMA  
SMTK - Rev. 4  
u 000 KM

|   | VII 2022       | VIII 2022      | VIII 2022<br>VII 2022 | I - VIII<br>2021 | I - VIII<br>2022 | I-VIII 2022<br>I-VIII 2021 | VII 2022       | VIII 2022      | VIII 2022<br>VII 2022 | I - VIII<br>2021 | I - VIII<br>2022 | I-VIII 2022<br>I-VIII 2021 |
|---|----------------|----------------|-----------------------|------------------|------------------|----------------------------|----------------|----------------|-----------------------|------------------|------------------|----------------------------|
| <b>UKUPNO</b>                               | <b>176.756</b> | <b>175.359</b> | <b>99,2</b>           | <b>1.231.862</b> | <b>1.501.445</b> | <b>121,9</b>               | <b>219.610</b> | <b>215.168</b> | <b>98,0</b>           | <b>1.145.813</b> | <b>1.681.621</b> | <b>146,8</b>               |
| 0 HRANA I ŽIVE ŽIVOTINJE                    | 9.916          | 7.512          | 75,8                  | 43.210           | 52.662           | 121,9                      | 18.771         | 19.913         | 106,1                 | 112.552          | 147.139          | 130,7                      |
| 00 Žive životinje                           | -              | -              | -                     | -                | -                | -                          | 1.101          | 257            | 23,3                  | 4.463            | 3.946            | 88,4                       |
| 01 Meso i mesne preradevine                 | 4.260          | 3.438          | 80,7                  | 12.924           | 22.628           | 175,1                      | 8.506          | 10.448         | 122,8                 | 48.763           | 66.608           | 136,6                      |
| 02 Mlijeko, mliječne preradevine i jaja     | -              | 325            | -                     | -                | 768              | -                          | 165            | 481            | 291,5                 | 2.215            | 2.609            | 117,8                      |
| 03 Ribe, vodozemci i njihove preradevine    | -              | -              | -                     | -                | 5                | -                          | -              | -              | -                     | -                | -                | -                          |
| 04 Žitarice i proizvodi od žitarica         | 2.067          | 1.746          | 84,5                  | 12.066           | 14.970           | 124,1                      | 3.930          | 3.262          | 83,0                  | 16.929           | 25.745           | 152,1                      |
| 05 Voće i povrće                            | 2.034          | 913            | 44,9                  | 9.323            | 4.013            | 43,0                       | 772            | 624            | 80,8                  | 11.735           | 9.651            | 82,2                       |
| 06 Šećer, šećerne preradevine i med         | 5              | 6              | 120,0                 | 138              | 123              | 89,1                       | 56             | 25             | 44,6                  | 316              | 497              | 157,3                      |
| 07 Kafa, čaj, kakao i začini                | 1.319          | 758            | 57,5                  | 7.035            | 8.255            | 117,3                      | 2.614          | 3.180          | 121,7                 | 16.272           | 22.863           | 140,5                      |
| 08 Hrana za životinje                       | 206            | 258            | 125,2                 | 1.054            | 1.375            | 130,5                      | 814            | 871            | 107,0                 | 7.703            | 7.172            | 93,1                       |
| 09 Ostali jestivi proizvodi                 | 25             | 68             | 272,0                 | 670              | 525              | 78,4                       | 813            | 765            | 94,1                  | 4.156            | 8.048            | 193,6                      |
| 1 PIĆA I DUHAN                              | 151            | 123            | 81,5                  | 245              | 766              | 312,7                      | 471            | 893            | 189,6                 | 3.404            | 4.105            | 120,6                      |
| 11 Pića                                     | 151            | 123            | 81,5                  | 245              | 766              | 312,7                      | 471            | 893            | 189,6                 | 3.404            | 4.105            | 120,6                      |
| 12 Duhani i proizvodi od duhana             | -              | -              | -                     | -                | -                | -                          | -              | -              | -                     | -                | -                | -                          |
| 2 SIROVE MATERIJNE NEJESTIVE, OSIM GORIVA   | 8.405          | 10.107         | 120,2                 | 100.799          | 100.706          | 99,9                       | 9.377          | 8.787          | 93,7                  | 24.076           | 69.972           | 290,6                      |
| 21 Sirove kože i sirovo krzno               | 607            | 340            | 56,0                  | 5.696            | 4.494            | 78,9                       | 502            | 284            | 56,6                  | 3.497            | 5.300            | 151,6                      |
| 22 Uljano sjemenje i plodovi                | -              | -              | -                     | 6                | 11               | 183,3                      | 127            | 96             | 75,6                  | 1.389            | 1.466            | 105,5                      |
| 23 Sirovi i sintetički kaučuk               | -              | -              | -                     | 1                | -                | -                          | 32             | 41             | 128,1                 | 270              | 311              | 115,2                      |
| 24 Drvo i pluta                             | 2.857          | 2.910          | 101,9                 | 25.748           | 28.143           | 109,3                      | 6.346          | 6.766          | 106,6                 | 12.284           | 42.752           | 348,0                      |
| 25 Celuloza i papirni otpaci                | 282            | 274            | 97,2                  | 1.738            | 2.374            | 136,6                      | 938            | 706            | 75,3                  | 1.794            | 3.682            | 205,2                      |
| 26 Sirova tekstilna vlakna i njihovi otpaci | 1              | -              | -                     | 12               | 1                | 8,3                        | 123            | 54             | 43,9                  | 625              | 910              | 145,6                      |
| 27 Prirodna đubriva i minerali osim goriva  | 2.513          | 4.368          | 173,8                 | 11.560           | 20.173           | 174,5                      | 347            | 130            | 37,5                  | 1.774            | 1.469            | 82,8                       |
| 28 Metalne rude i otpaci od metala          | 1.801          | 1.996          | 110,8                 | 54.917           | 44.525           | 81,1                       | 643            | 380            | 59,1                  | 505              | 11.307           | -                          |
| 29 Sirovine biljne i životinjske, ostale    | 344            | 219            | 63,7                  | 1.121            | 985              | 87,9                       | 319            | 330            | 103,4                 | 1.938            | 2.775            | 143,2                      |

## VANJSKA TRGOVINA

IZVOZ PO SEKTORIMA I ODSJECIMA  
SMTK - Rev. 4 (nastavak)  
u 000 KMUVOZ PO SEKTORIMA I ODSJECIMA  
SMTK - Rev. 4 (nastavak)  
u 000 KM

|   | VII 2022 | VIII 2022 | VIII 2022<br>VII 2022 | I - VIII<br>2021 | I - VIII<br>2022 | I-VIII 2022<br>I-VIII 2021 | VII 2022 | VIII 2022 | VIII 2022<br>VII 2022 | I - VIII<br>2021 | I - VIII<br>2022 | I-VIII 2022<br>I-VIII 2021 |
|---|----------|-----------|-----------------------|------------------|------------------|----------------------------|----------|-----------|-----------------------|------------------|------------------|----------------------------|
| 3 MINERALNA GORIVA, MAZIVA I SRODNI PROIZVODI                   | 2.575    | 6.129     | 238,0                 | 13.601           | 26.951           | 198,2                      | 59.207   | 69.367    | 117,2                 | 159.303          | 362.469          | 227,5                      |
| 32 Ugalj, koks i briketi  | 142      | 150       | 105,6                 | 4.741            | 632              | 13,3                       | 46.702   | 54.116    | 115,9                 | 111.083          | 260.236          | 234,3                      |
| 33 Nafta i derivati od nafte                                    | 2.433    | 5.593     | 229,9                 | 8.860            | 25.933           | 292,7                      | 12.442   | 15.191    | 122,1                 | 46.298           | 99.588           | 215,1                      |
| 34 Prirodni i industrijski gas                                  | -        | -         | -                     | -                | -                | -                          | 63       | 60        | 95,2                  | 1.922            | 2.645            | 137,6                      |
| 35 Električna energija  | -        | 386       | -                     | -                | 386              | -                          | -        | -         | -                     | -                | -                | -                          |
| 4 ULJA, MASTI I VOSKOVI ŽIVOTINJSKOG ILI BILJNOG PORIJEKLA      | 58       | 73        | 125,9                 | 198              | 343              | 173,2                      | 1.320    | 844       | 63,9                  | 11.446           | 9.118            | 79,7                       |
| 41 Životinjska ulja i masti                                     | 58       | 73        | 125,9                 | 195              | 338              | 173,3                      | 388      | 256       | 66,0                  | 506              | 1.534            | 303,2                      |
| 42 Biljna ulja i masti, sirova i rafinirana                     | -        | -         | -                     | 1                | 1                | 100,0                      | 914      | 583       | 63,8                  | 10.751           | 6.987            | 65,0                       |
| 43 Prerađena biljna i životinjska ulja i masnoće                | -        | -         | -                     | 2                | 4                | 200,0                      | 18       | 5         | 27,8                  | 189              | 597              | 315,9                      |
| 5 HEMIJSKI/KEMIJSKI PROIZVODI                                   | 1.986    | 2.385     | 120,1                 | 12.664           | 17.498           | 138,2                      | 23.068   | 22.075    | 95,7                  | 163.433          | 204.788          | 125,3                      |
| 51 Organske hemikalije/kemikalije                               | 46       | -         | -                     | 76               | 103              | 135,5                      | 928      | 1.275     | 137,4                 | 7.111            | 10.899           | 153,3                      |
| 52 Anorganske hemikalije/kemikalije                             | 10       | 6         | 60,0                  | 3                | 106              | -                          | 989      | 637       | 64,4                  | 3.147            | 5.244            | 166,6                      |
| 53 Boje i štavila   | 62       | 11        | 17,7                  | 321              | 430              | 134,0                      | 1.281    | 886       | 69,2                  | 7.769            | 8.969            | 115,4                      |
| 54 Medicinski i farmaceutski proizvodi                          | 2        | -         | -                     | 7                | 4                | 57,1                       | 7.117    | 7.413     | 104,2                 | 50.394           | 60.325           | 119,7                      |
| 55 Toaletni proizvodi i proizvodi za čišćenje                   | 12       | 8         | 66,7                  | 35               | 92               | 262,9                      | 546      | 612       | 112,1                 | 4.950            | 4.699            | 94,9                       |
| 56 Vještačka đubriva  | 288      | 343       | 119,1                 | 427              | 2.071            | 485,0                      | 212      | 180       | 84,9                  | 1.126            | 1.703            | 151,2                      |
| 57 Plastične mase u primarnim oblicima                          | 774      | 1.216     | 157,1                 | 3.511            | 5.800            | 165,2                      | 5.390    | 4.611     | 85,5                  | 46.169           | 58.434           | 126,6                      |
| 58 Plastične mase, ne-primarni oblici                           | 759      | 770       | 101,4                 | 7.790            | 8.199            | 105,3                      | 4.594    | 4.673     | 101,7                 | 31.382           | 40.793           | 130,0                      |
| 59 Ostale hemikalije/kemikalije                                 | 33       | 31        | 93,9                  | 494              | 693              | 140,3                      | 2.011    | 1.788     | 88,9                  | 11.385           | 13.722           | 120,5                      |
| 6 INDUSTRIJSKI PROIZVODI, RAZVRSTANI UGLAVNOM PO VRSTI SIROVINA | 70.289   | 84.864    | 120,7                 | 583.389          | 660.260          | 113,2                      | 62.676   | 54.390    | 86,8                  | 427.367          | 571.014          | 133,6                      |
| 61 Koža, krzno i proizvodi od kože i krzna                      | 772      | 550       | 71,2                  | 6.979            | 9.070            | 130,0                      | 2.883    | 1.990     | 69,0                  | 14.106           | 26.502           | 187,9                      |
| 62 Guma i gumeni proizvodi                                      | 92       | 17        | 18,5                  | 430              | 446              | 103,7                      | 544      | 931       | 171,1                 | 7.556            | 7.006            | 92,7                       |
| 63 Proizvodi od drveta, osim namještaja                         | 3.025    | 1.879     | 62,1                  | 14.085           | 19.598           | 139,1                      | 2.332    | 1.627     | 69,8                  | 11.842           | 16.675           | 140,8                      |
| 64 Papir, ljepenka i ostali slični proizvodi                    | 20.101   | 19.029    | 94,7                  | 103.992          | 158.335          | 152,3                      | 4.358    | 2.651     | 60,8                  | 20.548           | 30.150           | 146,7                      |
| 65 Predivo, tkanine i tekstilni proizvodi                       | 1.852    | 944       | 51,0                  | 7.877            | 10.633           | 135,0                      | 20.534   | 14.255    | 69,4                  | 112.271          | 151.297          | 134,8                      |
| 66 Proizvodi od nemetalnih minerala                             | 4.242    | 3.372     | 79,5                  | 21.883           | 28.543           | 130,4                      | 4.758    | 5.924     | 124,5                 | 26.853           | 43.863           | 163,3                      |
| 67 Željezo i čelik  | 23.698   | 41.997    | 177,2                 | 325.165          | 292.485          | 89,9                       | 16.512   | 16.595    | 100,5                 | 147.686          | 187.100          | 126,7                      |
| 68 Obojeni metali   | 942      | 712       | 75,6                  | 1.200            | 5.287            | 440,6                      | 2.759    | 2.643     | 95,8                  | 41.502           | 44.732           | 107,8                      |
| 69 Metalni proizvodi  | 15.565   | 16.364    | 105,1                 | 101.778          | 135.863          | 133,5                      | 7.996    | 7.774     | 97,2                  | 45.003           | 63.689           | 141,5                      |
| 7 MAŠINE/STROJEVI I TRANSPORTNA SREDSTVA                        | 22.814   | 20.533    | 90,0                  | 159.900          | 185.838          | 116,2                      | 29.448   | 24.075    | 81,8                  | 150.634          | 193.969          | 128,8                      |
| 71 Pogonske mašine i oprema                                     | 48       | 32        | 66,7                  | 498              | 401              | 80,5                       | 614      | 536       | 87,3                  | 4.012            | 5.081            | 126,6                      |
| 72 Mašine specijalizirane za određene industrije                | 776      | 1.141     | 147,0                 | 8.059            | 13.384           | 166,1                      | 4.086    | 2.582     | 63,2                  | 23.082           | 31.552           | 136,7                      |
| 73 Mašine za obradu metala                                      | 898      | 779       | 86,7                  | 4.113            | 8.062            | 196,0                      | 4.867    | 2.683     | 55,1                  | 11.245           | 21.011           | 186,8                      |
| 74 Ostale industrijske mašine i dijelovi                        | 10.915   | 10.491    | 96,1                  | 93.670           | 93.847           | 100,2                      | 8.111    | 6.762     | 83,4                  | 35.756           | 48.914           | 136,8                      |
| 75 Kancelarijske mašine i mašine za automatsku obradu podataka  | 83       | 8         | 9,6                   | 197              | 279              | 141,6                      | 328      | 293       | 89,3                  | 1.479            | 2.583            | 174,6                      |
| 76 Telekomunikacijski aparati i aparati za snimanje zvuka       | 7        | 5         | 71,4                  | 49               | 75               | 153,1                      | 1.108    | 764       | 69,0                  | 3.375            | 5.014            | 148,6                      |
| 77 Električne mašine, aparati i uređaji                         | 7.363    | 5.426     | 73,7                  | 32.760           | 49.689           | 151,7                      | 5.262    | 5.483     | 104,2                 | 24.479           | 38.915           | 159,0                      |
| 78 Drumska vozila   | 2.722    | 2.651     | 97,4                  | 20.554           | 20.087           | 97,7                       | 5.060    | 4.970     | 98,2                  | 46.954           | 40.707           | 86,7                       |
| 79 Ostala transportna vozila                                    | 2        | -         | -                     | -                | 14               | -                          | 12       | 2         | 16,7                  | 252              | 192              | 76,2                       |
| 8 RAZNI INDUSTRIJSKI PROIZVODI                                  | 60.562   | 43.633    | 72,0                  | 317.304          | 441.853          | 139,3                      | 15.272   | 14.824    | 97,1                  | 93.562           | 113.296          | 121,1                      |
| 81 Montažne zgrade, sanitarni, rasvjetni i grijajući uređaji    | 3.054    | 2.835     | 92,8                  | 10.659           | 20.614           | 193,4                      | 1.292    | 1.179     | 91,3                  | 3.539            | 7.449            | 210,5                      |
| 82 Namještaj i njegovi dijelovi                                 | 19.271   | 13.634    | 70,7                  | 83.797           | 153.750          | 183,5                      | 3.633    | 3.287     | 90,5                  | 18.561           | 23.824           | 128,4                      |
| 83 Torbe, tašne, neseseri i slični proizvodi                    | 13       | 18        | 138,5                 | 3.413            | 192              | 5,6                        | 113      | 159       | 140,7                 | 1.201            | 1.432            | 119,2                      |
| 84 Odjeća   | 25.244   | 16.635    | 65,9                  | 147.566          | 173.168          | 117,3                      | 2.194    | 2.306     | 105,1                 | 14.082           | 16.697           | 118,6                      |
| 85 Obuća  | 3.485    | 2.299     | 66,0                  | 22.008           | 24.935           | 113,3                      | 1.372    | 1.722     | 125,5                 | 12.324           | 11.774           | 95,5                       |
| 87 Naučni i kontrolni instrumenti                               | 56       | 34        | 60,7                  | 647              | 561              | 86,7                       | 870      | 935       | 107,5                 | 6.103            | 8.675            | 142,1                      |
| 88 Fotografski i optički proizvodi, satovi                      | -        | -         | -                     | 32               | 3                | 9,4                        | 101      | 142       | 140,6                 | 833              | 645              | 77,4                       |
| 89 Ostali industrijski proizvodi                                | 9.439    | 8.178     | 86,7                  | 49.182           | 68.630           | 139,5                      | 5.697    | 5.094     | 89,4                  | 36.919           | 42.800           | 115,9                      |
| 9 Proizvodi, nerazvrstani po kategorijama                       | -        | -         | -                     | 552              | 14.568           | -                          | -        | -         | -                     | 36               | 5.751            | -                          |

Izvor: Baza podataka Uprave za indirektno/neizravno oporezivanje BiH

Prethodni podaci

## VANJSKA TRGOVINA

IZVOZ PREMA MEĐUNARODNOJ KLASIFIKACIJI  
EKONOMSKE NAMJENE PROIZVODA (BEC) Rev. 4  
u 000 KMUVOZ PREMA MEĐUNARODNOJ KLASIFIKACIJI  
EKONOMSKE NAMJENE PROIZVODA (BEC) Rev. 4  
u 000 KM

|   | VII 2022       | VIII 2022      | VIII 2022<br>VII 2022 | I - VIII<br>2021 | I - VIII<br>2022 | I-VIII 2022<br>I-VIII 2021 | VII 2022       | VIII 2022      | VIII 2022<br>VII 2022 | I - VIII<br>2021 | I - VIII<br>2022 | I-VIII 2022<br>I-VIII 2021 |
|---|----------------|----------------|-----------------------|------------------|------------------|----------------------------|----------------|----------------|-----------------------|------------------|------------------|----------------------------|
| <b>UKUPNO</b>   | <b>176.756</b> | <b>175.359</b> | <b>99,2</b>           | <b>1.231.862</b> | <b>1.501.445</b> | <b>121,9</b>               | <b>219.610</b> | <b>215.168</b> | <b>98,0</b>           | <b>1.145.813</b> | <b>1.681.621</b> | <b>146,8</b>               |
| 1. Hrana i pića   | 9.862          | 7.377          | 74,8                  | 42.403           | 52.046           | 122,7                      | 17.459         | 18.994         | 108,8                 | 115.719          | 142.386          | 123,0                      |
| 2. Industrijski materijali  | 91.130         | 108.500        | 119,1                 | 727.445          | 875.998          | 120,4                      | 94.202         | 83.056         | 88,2                  | 586.556          | 816.719          | 139,2                      |
| 3. Goriva i maziva  | 2.655          | 2.862          | 107,8                 | 9.120            | 15.222           | 166,9                      | 57.855         | 67.351         | 116,4                 | 153.732          | 350.362          | 227,9                      |
| 4. Kapitalni proizvodi (osim transportnih sredstava), dijelovi i pribor | 19.050         | 17.985         | 94,4                  | 132.229          | 159.291          | 120,5                      | 25.271         | 20.303         | 80,3                  | 109.418          | 160.707          | 146,9                      |
| 5. Transportna sredstva, njihovi dijelovi i pribor                      | 5.320          | 3.666          | 68,9                  | 32.982           | 36.470           | 110,6                      | 5.298          | 5.341          | 100,8                 | 49.245           | 44.080           | 89,5                       |
| 6. Proizvodi za široku potrošnju  | 48.739         | 34.969         | 71,7                  | 287.329          | 348.062          | 121,1                      | 19.162         | 19.770         | 103,2                 | 129.828          | 159.826          | 123,1                      |
| 7. Proizvodi, drugdje nespomenuti                                       | -              | -              | -                     | 354              | 14.356           | -                          | 363            | 353            | 97,2                  | 1.315            | 7.541            | 573,5                      |

Izvor: Baza podataka Uprave za indirektno/neizravno oporezivanje BiH

Prethodni podaci

IZVOZ PO ZEMLJAMA PREMA GEOGRAFSKIM  
ZONAMA  
u 000 KMUVOZ PO ZEMLJAMA PREMA GEOGRAFSKIM  
ZONAMA  
u 000 KM

|                    | VII 2022       | VIII 2022      | VIII 2022<br>VII 2022 | I - VIII<br>2021 | I - VIII<br>2022 | I-VIII 2022<br>I-VIII 2021 | VII 2022       | VIII 2022      | VIII 2022<br>VII 2022 | I - VIII<br>2021 | I - VIII<br>2022 | I-VIII 2022<br>I-VIII 2021 |
|--------------------|----------------|----------------|-----------------------|------------------|------------------|----------------------------|----------------|----------------|-----------------------|------------------|------------------|----------------------------|
| <b>UKUPNO</b>      | <b>176.756</b> | <b>175.359</b> | <b>99,2</b>           | <b>1.231.862</b> | <b>1.501.445</b> | <b>121,9</b>               | <b>219.610</b> | <b>215.168</b> | <b>98,0</b>           | <b>1.145.813</b> | <b>1.681.621</b> | <b>146,8</b>               |
| <b>ZEMLJE EU</b>   | <b>136.307</b> | <b>123.587</b> | <b>90,7</b>           | <b>900.721</b>   | <b>1.111.111</b> | <b>123,4</b>               | <b>118.157</b> | <b>103.563</b> | <b>87,6</b>           | <b>670.887</b>   | <b>926.341</b>   | <b>138,1</b>               |
| Austrija           | 6.471          | 6.926          | 107,0                 | 35.775           | 56.362           | 157,5                      | 8.168          | 4.891          | 59,9                  | 37.960           | 47.488           | 125,1                      |
| Belgija            | 284            | 965            | 339,8                 | 4.649            | 4.474            | 96,2                       | 1.272          | 901            | 70,8                  | 9.944            | 11.907           | 119,7                      |
| Bugarska           | 100            | 561            | 561,0                 | 6.271            | 4.361            | 69,5                       | 1.176          | 1.456          | 123,8                 | 19.789           | 10.815           | 54,7                       |
| Češka              | 3.955          | 4.343          | 109,8                 | 21.392           | 29.422           | 137,5                      | 5.919          | 7.872          | 133,0                 | 20.182           | 46.958           | 232,7                      |
| Kipar              | -              | 4              | -                     | 7                | 77               | -                          | -              | -              | -                     | 2                | 1                | 50,0                       |
| Danska             | 1.490          | 519            | 34,8                  | 5.622            | 7.737            | 137,6                      | 288            | 410            | 142,4                 | 2.024            | 3.601            | 177,9                      |
| Estonija           | 3              | -              | -                     | 20               | 29               | 145,0                      | 35             | 2              | 5,7                   | 96               | 88               | 91,7                       |
| Finska             | -              | 23             | -                     | 118              | 89               | 75,4                       | 664            | 799            | 120,3                 | 1.929            | 4.139            | 214,6                      |
| Francuska          | 6.600          | 3.467          | 52,5                  | 48.322           | 55.660           | 115,2                      | 2.273          | 3.620          | 159,3                 | 15.052           | 23.088           | 153,4                      |
| Grčka              | 318            | 338            | 106,3                 | 2.137            | 3.534            | 165,4                      | 2.010          | 1.155          | 57,5                  | 10.576           | 26.331           | 249,0                      |
| Hrvatska           | 21.766         | 23.149         | 106,4                 | 127.112          | 177.169          | 139,4                      | 5.717          | 4.843          | 84,7                  | 34.020           | 42.275           | 124,3                      |
| Irska              | -              | -              | -                     | 146              | 21               | 14,4                       | 119            | 73             | 61,3                  | 777              | 1.216            | 156,5                      |
| Italija            | 22.676         | 18.339         | 80,9                  | 113.412          | 143.697          | 126,7                      | 35.465         | 30.106         | 84,9                  | 166.967          | 242.978          | 145,5                      |
| Latvija (Letonija) | -              | -              | -                     | 5                | 4                | 80,0                       | 1              | 38             | -                     | 33               | 179              | 542,4                      |
| Litvanija          | -              | 18             | -                     | 151              | 50               | 33,1                       | 8              | 10             | 125,0                 | 155              | 312              | 201,3                      |
| Luksemburg         | 63             | 2              | 3,2                   | 1.419            | 1.124            | 79,2                       | 33             | 25             | 75,8                  | 521              | 407              | 78,1                       |
| Mađarska           | 2.362          | 2.641          | 111,8                 | 32.837           | 47.222           | 143,8                      | 4.953          | 3.851          | 77,8                  | 33.053           | 45.641           | 138,1                      |
| Malta              | -              | -              | -                     | 32               | 34               | 106,3                      | 304            | 224            | 73,7                  | 4.211            | 3.099            | 73,6                       |
| Nizozemska         | 8.499          | 6.234          | 73,3                  | 56.788           | 66.781           | 117,6                      | 2.601          | 3.375          | 129,8                 | 19.829           | 27.197           | 137,2                      |
| Njemačka           | 37.879         | 33.812         | 89,3                  | 234.805          | 289.978          | 123,5                      | 20.900         | 16.646         | 79,6                  | 130.902          | 155.989          | 119,2                      |
| Poljska            | 3.616          | 2.392          | 66,2                  | 16.960           | 26.205           | 154,5                      | 6.925          | 5.296          | 76,5                  | 38.489           | 63.026           | 163,8                      |
| Portugal           | 429            | 419            | 97,7                  | 248              | 3.955            | -                          | 484            | 337            | 69,6                  | 1.404            | 3.184            | 226,8                      |

## VANJSKA TRGOVINA

IZVOZ PO ZEMLJAMA PREMA GEOGRAFSKIM  
ZONAMA (nastavak)  
u 000 KMUVOZ PO ZEMLJAMA PREMA GEOGRAFSKIM  
ZONAMA (nastavak)  
u 000 KM

|  | VII 2022 | VIII 2022 | VIII 2022<br>VII 2022 | I - VIII<br>2021 | I - VIII<br>2022 | I-VIII 2022<br>I-VIII 2021 | VII 2022 | VIII 2022 | VIII 2022<br>VII 2022 | I - VIII<br>2021 | I - VIII<br>2022 | I-VIII 2022<br>I-VIII 2021 |
|--|----------|-----------|-----------------------|------------------|------------------|----------------------------|----------|-----------|-----------------------|------------------|------------------|----------------------------|
| Rumunija                                     | 4.023    | 1.604     | 39,9                  | 84.295           | 42.120           | 50,0                       | 1.826    | 1.549     | 84,8                  | 11.880           | 15.360           | 129,3                      |
| Slovačka                                     | 239      | 1.759     | 736,0                 | 6.506            | 8.467            | 130,1                      | 2.168    | 3.245     | 149,7                 | 16.132           | 25.446           | 157,7                      |
| Slovenija                                    | 12.664   | 12.937    | 102,2                 | 80.965           | 118.062          | 145,8                      | 11.001   | 9.493     | 86,3                  | 72.297           | 90.998           | 125,9                      |
| Španija                                      | 594      | 1.008     | 169,7                 | 8.772            | 7.790            | 88,8                       | 3.045    | 2.450     | 80,5                  | 13.961           | 25.142           | 180,1                      |
| Švedska                                      | 2.276    | 2.015     | 88,5                  | 11.955           | 16.575           | 138,6                      | 802      | 896       | 111,7                 | 8.702            | 9.476            | 108,9                      |
| Ujedineno Kraljevstvo                        | -        | 112       | -                     | -                | 112              | -                          | -        | -         | -                     | -                | -                | -                          |
| ZEMLJE EFTE                                  | 3.077    | 3.136     | 101,9                 | 18.202           | 26.206           | 144,0                      | 3.297    | 2.388     | 72,4                  | 15.867           | 19.578           | 123,4                      |
| Island                                       | -        | -         | -                     | -                | 25               | -                          | -        | -         | -                     | 24               | 60               | 250,0                      |
| Lihtenštajn                                  | 1.178    | 1.398     | 118,7                 | 3.639            | 9.793            | 269,1                      | 72       | 178       | 247,2                 | 980              | 1.596            | 162,9                      |
| Norveška                                     | 1.669    | 1.512     | 90,6                  | 10.834           | 13.343           | 123,2                      | 2.700    | 1.661     | 61,5                  | 10.387           | 13.668           | 131,6                      |
| Švicarska                                    | 230      | 226       | 98,3                  | 3.729            | 3.045            | 81,7                       | 525      | 549       | 104,6                 | 4.476            | 4.254            | 95,0                       |
| OSTALE EVROPSKE ZEMLJE                       | 30.976   | 40.409    | 130,5                 | 273.568          | 322.683          | 118,0                      | 46.636   | 47.246    | 101,3                 | 282.160          | 410.281          | 145,4                      |
| Albanija                                     | 3.975    | 6.449     | 162,2                 | 29.509           | 39.412           | 133,6                      | 151      | 72        | 47,7                  | 1.260            | 868              | 68,9                       |
| Crna Gora                                    | 2.747    | 9.110     | 331,6                 | 21.824           | 29.428           | 134,8                      | 764      | 485       | 63,5                  | 6.565            | 6.419            | 97,8                       |
| Kosovo                                       | 1.270    | 1.334     | 105,0                 | 4.728            | 7.970            | 168,6                      | 1.583    | 2.364     | 149,3                 | 20.845           | 16.278           | 78,1                       |
| Sjeverna Makedonija                          | -        | 7         | -                     | 755              | 215              | 28,5                       | 14.343   | 13.090    | 91,3                  | 33.047           | 78.272           | 236,9                      |
| Ruska Federacija                             | 15.157   | 18.148    | 119,7                 | 130.252          | 163.030          | 125,2                      | 14.744   | 13.803    | 93,6                  | 85.274           | 124.453          | 145,9                      |
| Srbija                                       | 5.460    | 3.516     | 64,4                  | 77.981           | 66.051           | 84,7                       | 12.827   | 16.287    | 127,0                 | 116.233          | 167.825          | 144,4                      |
| Turska                                       | 1.684    | 1.431     | 85,0                  | 7.141            | 13.206           | 184,9                      | 1.141    | 850       | 74,5                  | 6.047            | 8.814            | 145,8                      |
| Ostale zemlje                                | 683      | 414       | 60,6                  | 1.378            | 3.371            | 244,6                      | 1.083    | 295       | 27,2                  | 12.889           | 7.352            | 57,0                       |
| AFRIKA                                       | 1.272    | 3.561     | 280,0                 | 18.926           | 12.227           | 64,6                       | 535      | 568       | 106,2                 | 1.385            | 10.774           | 777,9                      |
| ZEMLJE SJEVERNE AFRIKE                       | 1.203    | 3.561     | 296,0                 | 18.372           | 11.474           | 62,5                       | 323      | 241       | 74,6                  | 973              | 8.823            | 906,8                      |
| OSTALE AFRIČKE ZEMLJE                        | 69       | -         | -                     | 554              | 753              | 135,9                      | 212      | 327       | 154,2                 | 412              | 1.951            | 473,5                      |
| AMERIKA                                      | 1.802    | 793       | 44,0                  | 6.035            | 6.889            | 114,2                      | 33.825   | 40.937    | 121,0                 | 56.603           | 179.031          | 316,3                      |
| ZEMLJE SJEVERNE AMERIKE                      | 1.802    | 515       | 28,6                  | 5.839            | 6.459            | 110,6                      | 32.631   | 39.601    | 121,4                 | 40.629           | 163.408          | 402,2                      |
| Kanada                                       | 66       | 16        | 24,2                  | 490              | 374              | 76,3                       | 160      | 48        | 30,0                  | 420              | 860              | 204,8                      |
| SAD  | 1.736    | 499       | 28,7                  | 5.349            | 6.085            | 113,8                      | 32.471   | 39.553    | 121,8                 | 40.209           | 162.548          | 404,3                      |
| Ostale zemlje                                | -        | -         | -                     | -                | -                | -                          | -        | -         | -                     | -                | -                | -                          |
| ZEMLJE CENTRALNE AMERIKE I KARIBA            | -        | -         | -                     | 7                | 5                | 71,4                       | 272      | 189       | 69,5                  | 1.353            | 1.665            | 123,1                      |
| ZEMLJE JUŽNE AMERIKE                         | -        | 278       | -                     | 189              | 425              | 224,9                      | 922      | 1.147     | 124,4                 | 14.621           | 13.958           | 95,5                       |
| AZIJA  | 3.132    | 3.647     | 116,4                 | 13.057           | 21.153           | 162,0                      | 17.020   | 20.459    | 120,2                 | 82.615           | 135.155          | 163,6                      |
| ZEMLJE BLISKOG I SREDNJEG ISTOKA             | 2.704    | 2.672     | 98,8                  | 4.159            | 12.050           | 289,7                      | 383      | 325       | 84,9                  | 3.400            | 5.579            | 164,1                      |
| OSTALE ZEMLJE AZIJE                          | 428      | 975       | 227,8                 | 8.898            | 9.103            | 102,3                      | 16.637   | 20.134    | 121,0                 | 79.215           | 129.576          | 163,6                      |
| Indija                                       | 202      | 897       | 444,1                 | 662              | 1.421            | 214,7                      | 2.521    | 2.624     | 104,1                 | 8.115            | 16.699           | 205,8                      |
| Japan  | -        | 29        | -                     | 45               | 29               | 64,4                       | 736      | 868       | 117,9                 | 2.830            | 4.323            | 152,8                      |
| Kina   | 29       | 40        | 137,9                 | 1.040            | 1.577            | 151,6                      | 10.336   | 10.375    | 100,4                 | 45.951           | 71.793           | 156,2                      |
| Malezija                                     | -        | -         | -                     | 587              | -                | -                          | 65       | 87        | 133,8                 | 1.343            | 992              | 73,9                       |
| Ostale zemlje                                | 197      | 9         | 4,6                   | 6.564            | 6.076            | 92,6                       | 2.979    | 6.180     | 207,5                 | 20.976           | 35.769           | 170,5                      |
| ZEMLJE OKEANIJE I POLARNOG<br>REGIONA        | 190      | 226       | 118,9                 | 1.353            | 1.176            | 86,9                       | 140      | -         | -                     | 35.902           | 205              | 0,6                        |
| AUSTRALIJA I NOVI ZELAND                     | 190      | 226       | 118,9                 | 1.353            | 1.176            | 86,9                       | 16       | -         | -                     | 35.902           | 73               | 0,2                        |
| Australija                                   | 190      | 226       | 118,9                 | 1.326            | 1.049            | 79,1                       | 15       | -         | -                     | 35.897           | 29               | 0,1                        |
| Novi Zeland                                  | -        | -         | -                     | 27               | 127              | 470,4                      | 1        | -         | -                     | 5                | 34               | 680,0                      |
| Ostale zemlje                                | -        | -         | -                     | -                | -                | -                          | -        | -         | -                     | -                | 10               | -                          |
| OSTALE ZEMLJE OKEANIJE<br>I POLARNOG REGIONA | -        | -         | -                     | -                | -                | -                          | 124      | -         | -                     | -                | 132              | -                          |
| Neraspoređeno                                | -        | -         | -                     | -                | -                | -                          | -        | 7         | -                     | 394              | 256              | 65,0                       |

Izvor: Baza podataka Uprave za indirektno/neizravno oporezivanje BiH

Prethodni podaci

**BOSANSKO - PODRINJSKI KANTON**

## TURIZAM

TURISTIČKI PROMET ZA AUGUST / KOLOVOZ 2022. GODINE  
KAPACITETI, TURISTI I NOĆENJA

|  | Dolasci turista |                        |                  |                                | Noćenja turista |                        |                  |                                |
|--|-----------------|------------------------|------------------|--------------------------------|-----------------|------------------------|------------------|--------------------------------|
|  | VIII 2022       | VIII 2022<br>VIII 2021 | I - VIII<br>2022 | I - VIII 2022<br>I - VIII 2021 | VIII 2022       | VIII 2022<br>VIII 2021 | I - VIII<br>2022 | I - VIII 2022<br>I - VIII 2021 |

## DOLASCI I NOĆENJA TURISTA

|                    |              |             |               |              |               |             |               |              |
|--------------------|--------------|-------------|---------------|--------------|---------------|-------------|---------------|--------------|
| <b>UKUPNO</b>      | <b>5.360</b> | <b>87,3</b> | <b>31.377</b> | <b>113,3</b> | <b>15.239</b> | <b>98,7</b> | <b>95.951</b> | <b>122,6</b> |
| Domaći             | 3.140        | 68,4        | 21.199        | 97,1         | 9.817         | 83,1        | 70.727        | 115,1        |
| Strani             | 2.220        | 143,2       | 10.178        | 173,2        | 5.422         | 149,9       | 25.224        | 150,1        |
| <b>BROJ LEŽAJA</b> | <b>1.552</b> |             |               |              |               |             |               |              |

## DOLASCI I NOĆENJA TURISTA PREMA VRSTAMA OBJEKATA

|  |              |              |               |              |               |              |               |              |
|--|--------------|--------------|---------------|--------------|---------------|--------------|---------------|--------------|
| <b>UKUPNO</b>                                  | <b>5.360</b> | <b>87,3</b>  | <b>31.377</b> | <b>113,3</b> | <b>15.239</b> | <b>98,7</b>  | <b>95.951</b> | <b>122,6</b> |
| Hoteli i sličan smještaj                       | 4.993        | 85,7         | 29.351        | 111,1        | 13.830        | 92,8         | 89.828        | 119,4        |
| Odmarališta i slični objekti<br>za kraći odmor | 367          | 116,1        | 2.026         | 158,3        | 1.409         | 264,35       | 6.123         | 204,0        |
| Kampovi i prostori za kampiranje               | -            | -            | -             | -            | -             | -            | -             | -            |
| Ostali smještaj                                | -            | -            | -             | -            | -             | -            | -             | -            |
| <b>DOMAĆI</b>                                  | <b>3.140</b> | <b>68,4</b>  | <b>21.199</b> | <b>97,1</b>  | <b>9.817</b>  | <b>83,1</b>  | <b>70.727</b> | <b>115,1</b> |
| Hoteli i sličan smještaj                       | 2.983        | 68,3         | 19.991        | 95,7         | 9.489         | 82,6         | 68.669        | 115,2        |
| Odmarališta i slični objekti<br>za kraći odmor | 157          | 69,16        | 1.208         | 130,2        | 328           | 97,9         | 2.058         | 113,8        |
| Kampovi i prostori za kampiranje               | -            | -            | -             | -            | -             | -            | -             | -            |
| Ostali smještaj                                | -            | -            | -             | -            | -             | -            | -             | -            |
| <b>STRANI</b>                                  | <b>2.220</b> | <b>143,2</b> | <b>10.178</b> | <b>173,2</b> | <b>5.422</b>  | <b>149,9</b> | <b>25.224</b> | <b>150,1</b> |
| Hoteli i sličan smještaj                       | 2.010        | 137,6        | 9.360         | 169,5        | 4.341         | 127,0        | 21.159        | 135,5        |
| Odmarališta i slični objekti<br>za kraći odmor | 210          | 235,96       | 818           | 232,4        | 1.081         | -            | 4.065         | 340,7        |
| Kampovi i prostori za kampiranje               | -            | -            | -             | -            | -             | -            | -             | -            |
| Ostali smještaj                                | -            | -            | -             | -            | -             | -            | -             | -            |

## DOLASCI I NOĆENJA TURISTA PREMA NAČINU DOLASKA

|               | Individualno    |             |                 |             | Organizirano    |             |                 |             |
|---------------|-----------------|-------------|-----------------|-------------|-----------------|-------------|-----------------|-------------|
|               | dolasci turista |             | noćenje turista |             | dolasci turista |             | noćenje turista |             |
|               | VIII 2022       | Struktura % | I-VIII 2022     | Struktura % | VIII 2022       | Struktura % | I-VIII 2022     | Struktura % |
| <b>UKUPNO</b> | <b>4.610</b>    | <b>86,0</b> | <b>13.151</b>   | <b>86,3</b> | <b>750</b>      | <b>14,0</b> | <b>2.088</b>    | <b>13,7</b> |
| Domaći        | 2.937           | 63,7        | 9.549           | 72,6        | 203             | 27,1        | 268             | 12,8        |
| Strani        | 1.673           | 36,3        | 3.602           | 27,4        | 547             | 72,9        | 1.820           | 87,2        |

## SVRHA DOLASKA TURISTA

|               | Poslovno        |             |                 |             | Ostalo          |             |                 |             |
|---------------|-----------------|-------------|-----------------|-------------|-----------------|-------------|-----------------|-------------|
|               | dolasci turista |             | noćenje turista |             | dolasci turista |             | noćenje turista |             |
|               | VIII 2022       | Struktura % | I-VIII 2022     | Struktura % | VIII 2022       | Struktura % | I-VIII 2022     | Struktura % |
| <b>UKUPNO</b> | <b>490</b>      | <b>9,1</b>  | <b>895</b>      | <b>5,9</b>  | <b>4.870</b>    | <b>90,9</b> | <b>14.344</b>   | <b>94,1</b> |
| Domaći        | 217             | 44,3        | 383             | 42,8        | 2.923           | 60,0        | 9.434           | 65,8        |
| Strani        | 273             | 55,7        | 512             | 57,2        | 1.947           | 40,0        | 4.910           | 34,2        |

## TURIZAM

## DOLASCI I NOĆENJA TURISTA PO ZEMLJAMA PREBIVALIŠTA

|                           | Dolasci turista |                        |                  |                                | Noćenja turista |                        |                  |                                |
|---------------------------|-----------------|------------------------|------------------|--------------------------------|-----------------|------------------------|------------------|--------------------------------|
|                           | VIII 2022       | VIII 2022<br>VIII 2021 | I - VIII<br>2022 | I - VIII 2022<br>I - VIII 2021 | VIII 2022       | VIII 2022<br>VIII 2021 | I - VIII<br>2022 | I - VIII 2022<br>I - VIII 2021 |
| <b>UKUPNO STRANI</b>      | <b>2.220</b>    | <b>143,2</b>           | <b>10.178</b>    | <b>173,2</b>                   | <b>5.422</b>    | <b>149,9</b>           | <b>25.224</b>    | <b>150,1</b>                   |
| Albanija                  | 5               | 166,7                  | 16               | 35,6                           | 5               | 41,7                   | 46               | 37,4                           |
| Austrija                  | 152             | 152,0                  | 662              | 214,9                          | 472             | 199,2                  | 1.699            | 247,0                          |
| Belgija                   | 14              | 58,3                   | 61               | 113,0                          | 36              | 65,5                   | 179              | 140,9                          |
| Bugarska                  | 26              | -                      | 63               | -                              | 28              | -                      | 82               | 315,4                          |
| Crna Gora                 | 8               | 36,4                   | 194              | 115,5                          | 12              | 26,7                   | 444              | 117,2                          |
| Češka                     | 32              | 168,4                  | 144              | 137,1                          | 50              | 64,1                   | 257              | 82,4                           |
| Danska                    | 6               | 200,0                  | 49               | -                              | 16              | 160,0                  | 109              | 375,9                          |
| Estonija                  | -               | -                      | 1                | 2,2                            | -               | -                      | 3                | 1,2                            |
| Finska                    | 2               | 18,2                   | 88               | 157,1                          | 2               | 1,8                    | 276              | 30,2                           |
| Francuska                 | 29              | 181,3                  | 102              | 200,0                          | 62              | 91,2                   | 211              | 162,3                          |
| Grčka                     | 3               | 300,0                  | 19               | 190,0                          | 3               | 150,0                  | 42               | 62,7                           |
| Nizozemska                | 135             | 162,7                  | 401              | 205,6                          | 242             | 121,0                  | 880              | 172,2                          |
| Hrvatska                  | 366             | 108,0                  | 1.897            | 156,4                          | 644             | 105,2                  | 3.731            | 102,3                          |
| Irska                     | 2               | 4,9                    | 10               | 24,4                           | 10              | 24,4                   | 35               | 85,4                           |
| Island                    | -               | -                      | 6                | 150,0                          | -               | -                      | 12               | 200,0                          |
| Italija                   | 47              | 111,9                  | 428              | 189,4                          | 74              | 61,2                   | 950              | 115,0                          |
| Kipar                     | -               | -                      | -                | -                              | -               | -                      | -                | -                              |
| Latvija                   | 12              | -                      | 15               | 27,8                           | 12              | -                      | 18               | 5,6                            |
| Litvanija                 | 6               | 300,0                  | 38               | 140,7                          | 6               | 60,0                   | 207              | 155,6                          |
| Luksemburg                | 16              | 160,0                  | 87               | 378,3                          | 31              | 281,8                  | 220              | -                              |
| Mađarska                  | 57              | 219,2                  | 209              | 248,8                          | 90              | 333,3                  | 291              | 163,5                          |
| Sjeverna Makedonija       | 8               | 19,1                   | 103              | 59,9                           | 22              | 25,6                   | 296              | 69,2                           |
| Malta                     | 1               | -                      | 1                | -                              | 5               | -                      | 5                | -                              |
| Norveška                  | 8               | 114,3                  | 59               | 218,5                          | 8               | 47,1                   | 96               | 105,5                          |
| Njemačka                  | 239             | 117,2                  | 1.096            | 187,4                          | 536             | 99,6                   | 2.888            | 174,8                          |
| Poljska                   | 72              | 257,1                  | 215              | 311,6                          | 89              | 247,2                  | 320              | 82,3                           |
| Portugal /<br>Portugalija | 6               | 300,0                  | 27               | 57,5                           | 24              | -                      | 86               | 28,4                           |
| Rumunija /<br>Rumunjska   | 34              | -                      | 191              | 477,5                          | 113             | -                      | 552              | 370,5                          |
| Rusija                    | 3               | 60,0                   | 17               | 141,7                          | 3               | 37,5                   | 26               | 52,0                           |
| Slovačka                  | 16              | 320,0                  | 49               | 445,5                          | 30              | -                      | 87               | 290,0                          |
| Slovenija                 | 173             | 166,4                  | 917              | 205,2                          | 282             | 150,0                  | 1.648            | 191,9                          |
| Srbija                    | 176             | 154,4                  | 1.171            | 144,9                          | 743             | 337,7                  | 3.546            | 210,5                          |
| Španija /<br>Španjolska   | 9               | -                      | 40               | 200,0                          | 13              | -                      | 149              | 141,9                          |
| Švajcarska /<br>Švicarska | 56              | 254,6                  | 210              | 214,3                          | 172             | 273,0                  | 573              | 270,3                          |
| Švedska                   | 39              | 205,3                  | 135              | 127,4                          | 84              | 190,9                  | 352              | 159,3                          |

## TURIZAM

## DOLASCI I NOĆENJA TURISTA PO ZEMLJAMA PREBIVALIŠTA ( nastavak)

|  | Dolasci turista |                        |                  |                                | Noćenja turista |                        |                  |                                |
|--|-----------------|------------------------|------------------|--------------------------------|-----------------|------------------------|------------------|--------------------------------|
|  | VIII 2022       | VIII 2022<br>VIII 2021 | I - VIII<br>2022 | I - VIII 2022<br>I - VIII 2021 | VIII 2022       | VIII 2022<br>VIII 2021 | I - VIII<br>2022 | I - VIII 2022<br>I - VIII 2021 |
| Turska                                   | 30              | 60,0                   | 269              | 143,9                          | 95              | 37,7                   | 1.070            | 162,4                          |
| Ujedinjeno<br>Kraljevstvo                | 39              | -                      | 75               | -                              | 243             | -                      | 315              | -                              |
| Ukrajina                                 | 5               | 62,5                   | 32               | 266,7                          | 5               | 50,0                   | 46               | 306,7                          |
| Ostale<br>evropske<br>zemlje             | 28              | 93,3                   | 135              | 385,7                          | 211             | 175,8                  | 678              | -                              |
| Egipat                                   | 1               | 50,0                   | 8                | 200,0                          | 1               | 20,0                   | 40               | -                              |
| Južnoafrička<br>Republika                | -               | -                      | 1                | 100,0                          | -               | -                      | 1                | 100,0                          |
| Ostale afričke<br>zemlje                 | 1               | -                      | 7                | 100,0                          | 6               | -                      | 24               | 77,4                           |
| Kanada                                   | 8               | 72,7                   | 26               | 216,7                          | 24              | 160,0                  | 75               | 468,8                          |
| SAD                                      | 62              | 106,9                  | 212              | 142,3                          | 171             | 105,6                  | 589              | 151,4                          |
| Ostale sjeverno -<br>američke zemlje     | 1               | 50,0                   | 2                | 66,7                           | 1               | 50,0                   | 2                | 66,7                           |
| Brazil                                   | 1               | -                      | 6                | 300,0                          | 2               | -                      | 13               | 86,7                           |
| Ostale zemlje Južne<br>i Srednje Amerike | -               | -                      | 35               | -                              | -               | -                      | 223              | -                              |
| Bahrein                                  | -               | -                      | -                | -                              | -               | -                      | -                | -                              |
| Indija                                   | -               | -                      | 29               | -                              | -               | -                      | 154              | 358,1                          |
| Iran                                     | -               | -                      | 4                | -                              | -               | -                      | 10               | -                              |
| Izrael                                   | 25              | 416,7                  | 27               | 270,0                          | 192             | -                      | 195              | -                              |
| Japan                                    | -               | -                      | -                | -                              | -               | -                      | -                | -                              |
| Južna Koreja                             | -               | -                      | 2                | -                              | -               | -                      | 2                | -                              |
| Katar                                    | -               | -                      | 7                | -                              | -               | -                      | 21               | -                              |
| Narodna Republika<br>Kina                | -               | -                      | 9                | 180,0                          | -               | -                      | 26               | 236,4                          |
| Kuvajt                                   | 13              | 130,0                  | 32               | 128,0                          | 29              | 76,3                   | 65               | 103,2                          |
| Malezija                                 | -               | -                      | -                | -                              | -               | -                      | -                | -                              |
| Oman                                     | 160             | -                      | 285              | -                              | 297             | -                      | 611              | -                              |
| Saudijska Arabija                        | 29              | 96,7                   | 95               | 115,9                          | 90              | 195,7                  | 246              | 179,6                          |
| Ujedinjeni Arapski<br>Emirati            | 11              | 100,0                  | 54               | 68,4                           | 18              | 40,9                   | 155              | 74,5                           |
| Ostale azijske<br>zemlje                 | 3               | 60,0                   | 31               | 147,6                          | 5               | 55,6                   | 106              | 286,5                          |
| Australija                               | 42              | -                      | 67               | -                              | 102             | -                      | 221              | -                              |
| Novi Zeland                              | 3               | 300,0                  | 7                | 350,0                          | 11              | 275,0                  | 20               | 333,3                          |
| Ostale zemlje<br>Okeanije                | -               | -                      | -                | -                              | -               | -                      | -                | -                              |



PRIRODNO KRETANJE STANOVNIŠTVA I BRAKOVI

PRIRODNO KRETANJE STANOVNIŠTVA I BRAKOVI PO MJESTU UOBIČAJENOG STANOVANJA

| Općina | Ukupno rođeni | Živorodeni |          |        | Mrtvorodeni | Mjesto porođaja         |                    |                    | Umrli  |          |        | Od toga        |       |        |               |       |        | Zaključeni brakovi | Razvedeni brakovi |
|--------|---------------|------------|----------|--------|-------------|-------------------------|--------------------|--------------------|--------|----------|--------|----------------|-------|--------|---------------|-------|--------|--------------------|-------------------|
|        |               | ukupno     | po spolu |        |             | u zdravstvenoj ustanovi | na drugom mjestu   |                    | ukupno | po spolu |        | umrla dojenčad |       |        | nasilne smrti |       |        |                    |                   |
|        |               |            | muški    | ženski |             |                         | sa stručnom pomoći | bez stručne pomoći |        | muški    | ženski | ukupno         | muški | ženski | ukupno        | muški | ženski |                    |                   |
|        |               |            |          |        |             |                         |                    |                    |        |          |        |                |       |        |               |       |        |                    |                   |

Za mjesec august / kolovoz 2022. godine - prvi rezultati

|               |    |    |   |   |   |    |   |   |    |    |    |   |   |   |   |   |   |    |   |
|---------------|----|----|---|---|---|----|---|---|----|----|----|---|---|---|---|---|---|----|---|
| <b>UKUPNO</b> | 14 | 14 | 7 | 7 | - | 14 | - | - | 25 | 13 | 12 | - | - | - | - | - | - | 22 | 1 |
| Foča          | -  | -  | - | - | - | -  | - | - | 3  | 1  | 2  | - | - | - | - | - | - | 2  | - |
| Grad Goražde  | 14 | 14 | 7 | 7 | - | 14 | - | - | 22 | 12 | 10 | - | - | - | - | - | - | 19 | 1 |
| Pale          | -  | -  | - | - | - | -  | - | - | -  | -  | -  | - | - | - | - | - | - | 1  | - |

Za period januar / siječanj - august / kolovoz 2022. godine - prvi rezultati

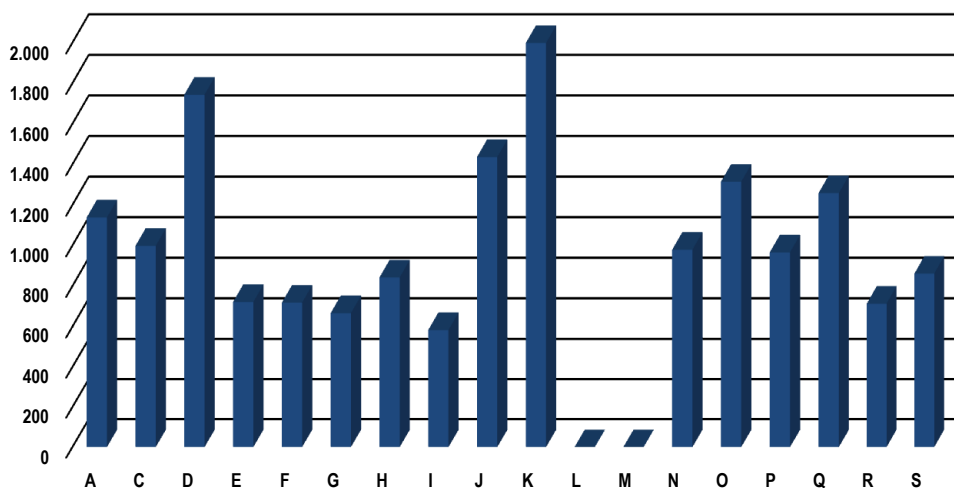
|               |     |     |    |    |   |     |   |   |     |     |     |   |   |   |   |   |   |     |    |
|---------------|-----|-----|----|----|---|-----|---|---|-----|-----|-----|---|---|---|---|---|---|-----|----|
| <b>UKUPNO</b> | 108 | 108 | 62 | 46 | - | 108 | - | - | 230 | 116 | 114 | - | - | - | 1 | 1 | - | 100 | 15 |
| Foča          | 4   | 4   | 3  | 1  | - | 4   | - | - | 15  | 7   | 8   | - | - | - | - | - | - | 2   | 2  |
| Grad Goražde  | 102 | 102 | 58 | 44 | - | 102 | - | - | 203 | 105 | 98  | - | - | - | 1 | 1 | - | 93  | 13 |
| Pale          | 2   | 2   | 1  | 1  | - | 2   | - | - | 12  | 4   | 8   | - | - | - | - | - | - | 5   | -  |

PLAĆE

PROSJEČNA MJESEČNA ISPLAĆENA NETO I BRUTO PLAĆA ZAPOSLENIH PO PODRUČJIMA KD BiH 2010

|   | Prosječna neto plaća u KM |              |              |                          |                            | Prosječna bruto plaća u KM |              |              |                          |                            |
|---|---------------------------|--------------|--------------|--------------------------|----------------------------|----------------------------|--------------|--------------|--------------------------|----------------------------|
|   | 9 2021                    | VII 2022     | VIII 2022    | Index VIII 2022 / 9 2021 | Index VIII 2022 / VII 2022 | 9 2021                     | VII 2022     | VIII 2022    | Index VIII 2022 / 9 2021 | Index VIII 2022 / VII 2022 |
| <b>UKUPNO</b>   | <b>891</b>                | <b>1.029</b> | <b>1.059</b> | <b>118,9</b>             | <b>102,9</b>               | <b>1.371</b>               | <b>1.593</b> | <b>1.643</b> | <b>119,8</b>             | <b>103,1</b>               |
| <b>A</b> Poljoprivreda, šumarstvo i ribolov   | 982                       | 1.138        | 1.287        | 131,1                    | 113,1                      | 1.509                      | 1.757        | 1.997        | 132,3                    | 113,7                      |
| <b>C</b> Prerađivačka industrija  | 833                       | 998          | 1.046        | 125,6                    | 104,8                      | 1.283                      | 1.548        | 1.626        | 126,7                    | 105,0                      |
| <b>D</b> Proizvodnja i snabdijevanje električnom energijom, plinom, parom i klimatizacija                   | 1.639                     | 1.743        | 1.887        | 115,1                    | 108,3                      | 2.562                      | 2.729        | 2.960        | 115,5                    | 108,5                      |
| <b>E</b> Snabdijevanje vodom; uklanjanje otpadnih voda, upravljanje otpadom te djelatnosti sanacije okoliša | 648                       | 721          | 727          | 112,2                    | 100,8                      | 981                        | 1.098        | 1.107        | 112,8                    | 100,8                      |
| <b>F</b> Građevinarstvo   | 675                       | 718          | 718          | 106,4                    | 100,0                      | 1.021                      | 1.086        | 1.092        | 107,0                    | 100,6                      |
| <b>G</b> Trgovina na veliko i na malo; popravak motornih vozila i motocikala                                | 572                       | 666          | 667          | 116,6                    | 100,2                      | 861                        | 1.014        | 1.016        | 118,0                    | 100,2                      |
| <b>H</b> Prijevoz i skladištenje  | 730                       | 842          | 865          | 118,5                    | 102,7                      | 1.104                      | 1.286        | 1.324        | 119,9                    | 103,0                      |
| <b>I</b> Djelatnosti pružanja smještaja te pripreme i usluživanja hrane (hotelijerstvo i ugostiteljstvo)    | 477                       | 583          | 581          | 121,8                    | 99,7                       | 711                        | 879          | 873          | 122,8                    | 99,3                       |
| <b>J</b> Informacije i komunikacije   | 1.302                     | 1.436        | 1.537        | 118,0                    | 107,0                      | 2.027                      | 2.244        | 2.407        | 118,7                    | 107,3                      |
| <b>K</b> Finansijske djelatnosti i djelatnosti  | 1.466                     | 1.998        | 1.544        | 105,3                    | 77,3                       | 2.322                      | 3.153        | 2.421        | 104,3                    | 76,8                       |
| <b>L</b> Poslovanje nekretninama  | -                         | -            | -            | -                        | -                          | -                          | -            | -            | -                        | -                          |
| <b>M</b> Stručne, naučne i tehničke djelatnosti   | -                         | -            | -            | -                        | -                          | -                          | -            | -            | -                        | -                          |
| <b>N</b> Administrativne i pomoćne uslužne djelatnosti  | 855                       | 979          | 983          | 115,0                    | 100,4                      | 1.308                      | 1.504        | 1.511        | 115,5                    | 100,5                      |
| <b>O</b> Javna uprava i odbrana; obavezno socijalno osiguranje  | 1.145                     | 1.314        | 1.322        | 115,5                    | 100,6                      | 1.764                      | 2.037        | 2.047        | 116,0                    | 100,5                      |
| <b>P</b> Obrazovanje  | 903                       | 966          | 943          | 104,4                    | 97,6                       | 1.391                      | 1.493        | 1.455        | 104,6                    | 97,5                       |
| <b>Q</b> Djelatnosti zdravstvene socijalne zaštite  | 1.185                     | 1.258        | 1.285        | 108,4                    | 102,1                      | 1.846                      | 1.954        | 1.999        | 108,3                    | 102,3                      |
| <b>R</b> Umjetnost, zabava i rekreacija   | 615                       | 713          | 709          | 115,3                    | 99,4                       | 931                        | 1.092        | 1.085        | 116,5                    | 99,4                       |
| <b>S</b> Ostale uslužne djelatnosti   | 859                       | 861          | 861          | 100,2                    | 100,0                      | 1.303                      | 1.312        | 1.313        | 100,8                    | 100,1                      |

Prosječna neto plaća u KM, august / kolovoz 2022.



## PROIZVODNJA, PRODAJA I ZALIHE ŠUMSKIH SORTIMENATA

August / Kolovoz 2022. godine

m<sup>3</sup>

|  | Proizvodnja  |              |               |               | Prodaja       |               | Zalihe<br>(stanje<br>krajem<br>mjeseca)<br>2022 |
|--|--------------|--------------|---------------|---------------|---------------|---------------|---|
|  | VIII         |              | I - VIII      |               | I - VIII      |               |   |
|  | 2021         | 2022         | 2021          | 2022          | 2021          | 2022          |   |
| <b>UKUPNO</b>                            | <b>3.912</b> | <b>3.924</b> | <b>23.146</b> | <b>23.030</b> | <b>23.146</b> | <b>23.030</b> | -   |
| Trupci četinarā/četinjača                | -            | 13           | 247           | 724           | 247           | 724           | -   |
| Jamsko drvo četinarā/četinjača           | -            | 18           | 277           | 621           | 277           | 621           | -   |
| Ostalo dugo drvo četinarā/četinjača      | -            | -            | -             | -             | -             | -             | -   |
| Prostorno drvo četinarā/četinjača        | 0            | 47           | 539           | 1.093         | 539           | 1.093         | -   |
| Trupci lišćara/listača                   | 548          | 434          | 3.097         | 3.760         | 3.097         | 3.760         | -   |
| Jamsko drvo lišćara/listača              | -            | -            | -             | -             | -             | -             | -   |
| Ostalo dugo drvo lišćara/listača         | -            | -            | -             | -             | -             | -             | -   |
| Prostorno drvo lišćara/listača           | 152          | 204          | 521           | 854           | 521           | 854           | -   |
| Ogrjevno drvo četinarā/četinjača         | -            | -            | -             | -             | -             | -             | -   |
| Ogrjevno drvo lišćara/listača            | 3.212        | 3.208        | 18.465        | 15.979        | 18.465        | 15.979        | -   |
| Ostalo grubo obrađeno drvo <sup>1)</sup> | -            | -            | -             | -             | -             | -             | -   |

<sup>1)</sup> Ukjučuje sitno tehničko drvo, cijepane drvene motke i kolje

## INDUSTRIJA

**INDEKSI INDUSTRIJSKE PROIZVODNJE - UKUPNO**  
**PREMA GIG, PODRUČJIMA I OBLASTIMA KD BiH 2010.**  
 August / Kolovoz 2022. godine

|   | <u>VIII 2022</u><br><u>Ø 2021</u> | <u>VIII 2022</u><br><u>VII 2022</u> | <u>VIII 2022</u><br><u>VIII 2021</u> | <u>I-VIII 2022</u><br><u>I-VIII 2021</u> |
|---|-----------------------------------|-------------------------------------|--------------------------------------|--|
| <b>INDUSTRIJA UKUPNO</b>  | <b>84,4</b>                       | <b>98,4</b>                         | <b>94,1</b>                          | <b>103,3</b>                             |
| <b>PREMA GLAVNIM INDUSTRIJSKIM GRUPACIJAMA</b>  |                                   |                                     |                                      |  |
| AI Intermedijarni proizvodi   | 104,3                             | 107,0                               | 111,8                                | 113,3                                    |
| AE Energija   | 81,6                              | 100,9                               | 98,7                                 | 100,6                                    |
| BB Kapitalni proizvodi  | 114,7                             | 94,5                                | 215,7                                | 129,7                                    |
| CD Trajni proizvodi za široku potrošnju   | 42,1                              | 76,2                                | 46,2                                 | 65,5                                     |
| CN Netrajni proizvodi za široku potrošnju   | 34,8                              | 70,4                                | 35,3                                 | 75,2                                     |
| <b>PREMA PODRUČJIMA I OBLASTIMA KD-a</b>  |                                   |                                     |                                      |  |
| <b>B VADENJE RUDA I KAMENA</b>  | <b>12,6</b>                       | <b>16,0</b>                         | <b>9,7</b>                           | <b>100,0</b>                             |
| 08 Vadenje ostalih ruda<br>i kamena   | 12,6                              | 16,0                                | 9,7                                  | 100,0                                    |
| <b>C PRERAĐIVAČKA INDUSTRIJA</b>  | <b>84,6</b>                       | <b>98,5</b>                         | <b>94,2</b>                          | <b>103,4</b>                             |
| 10 Proizvodnja prehrambenih<br>proizvoda  | 109,4                             | 94,1                                | 113,5                                | 103,4                                    |
| 11 Proizvodnja pića   | 144,2                             | 129,8                               | 113,0                                | 113,6                                    |
| 13 Proizvodnja tekstila   | 32,0                              | 68,8                                | 32,6                                 | 74,0                                     |
| 14 Proizvodnja odjeće   | 100,0                             | 70,8                                | 79,7                                 | 101,3                                    |
| 20 Proizvodnja hemikalija<br>i hemijskih proizvoda  | 106,4                             | 116,1                               | 121,3                                | 113,4                                    |
| 22 Proizvodnja proizvoda od gume<br>i plastičnih masa   | 114,9                             | 87,2                                | 105,1                                | 123,8                                    |
| 23 Proizvodnja ostalih nemetalnih<br>mineralnih proizvoda   | 130,3                             | 53,6                                | 87,8                                 | 127,1                                    |
| 25 Proizvodnja gotovih metalnih<br>proizvoda, osim mašina<br>i opreme                                   | 104,5                             | 94,6                                | 132,8                                | 118,8                                    |
| 27 Proizvodnja električne<br>opreme   | -                                 | -                                   | -                                    | -  |
| 31 Proizvodnja namještaja   | 42,1                              | 76,2                                | 46,2                                 | 65,5                                     |
| 32 Ostala prerađivačka<br>industrija  | 74,0                              | 75,8                                | 93,4                                 | 101,8                                    |
| <b>D PROIZVODNJA I SNABDIJEVANJE/OPSKRBA<br/>ELEKTRIČNOM ENERGIJOM I PLINOM (OSIM 35.3)<sup>1</sup></b> | <b>81,6</b>                       | <b>100,9</b>                        | <b>98,7</b>                          | <b>100,6</b>                             |
| 35 Proizvodnja i snabdijevanje/opskrba električnom<br>energijom i plinom (osim 35.3) <sup>1</sup>       | 81,6                              | 100,9                               | 98,7                                 | 100,6                                    |

1) Grana djelatnosti 35.3, Proizvodnja i snabdijevanje/  
opskrba parom i klimatizacija

## VANJSKA TRGOVINA

IZVOZ PO PODRUČJIMA KLASIFIKACIJE  
DJELATNOSTI KD BiH 2010  
u 000 KMUVOZ PO PODRUČJIMA KLASIFIKACIJE  
DJELATNOSTI KD BiH 2010  
u 000 KM

|  | VII 2022      | VIII 2022     | VIII 2022<br>VII 2022 | I - VIII<br>2021 | I - VIII<br>2022 | I-VIII 2022<br>I-VIII 2021 | VII 2022      | VIII 2022     | VIII 2022<br>VII 2022 | I - VIII<br>2021 | I - VIII<br>2022 | I-VIII 2022<br>I-VIII 2021 |
|--|---------------|---------------|-----------------------|------------------|------------------|----------------------------|---------------|---------------|-----------------------|------------------|------------------|----------------------------|
| <b>UKUPNO</b>  | <b>22.476</b> | <b>22.875</b> | <b>101,8</b>          | <b>143.380</b>   | <b>190.271</b>   | <b>132,7</b>               | <b>19.217</b> | <b>15.733</b> | <b>81,9</b>           | <b>83.295</b>    | <b>118.337</b>   | <b>142,1</b>               |
| A Poljoprivreda, šumarstvo i ribarstvo   | -             | -             | 90,6                  | 456              | 464              | 101,7                      | 104           | 134           | 128,0                 | 507              | 939              | 185,4                      |
| B Vađenje rude i kamena  | -             | -             | -                     | -                | -                | -                          | 21            | 28            | 134,4                 | 41               | 178              | 428,5                      |
| C Prerađivačka industrija  | 21.811        | 22.517        | 103,2                 | 140.052          | 181.792          | 129,8                      | 19.089        | 15.565        | 81,5                  | 82.702           | 116.916          | 141,4                      |
| D Proizvodnja i snabdijevanje električnom energijom, gasom/plinom, parom i klimatizacija | -             | -             | -                     | -                | -                | -                          | -             | -             | -                     | -                | -                | -                          |
| Ostalo   | 665           | 358           | 53,9                  | 2.873            | 5.403            | 188,1                      | 2             | 6             | 277,8                 | 46               | 144              | 315,3                      |
| Nerazvrstano po kategorijama   | -             | -             | -                     | -                | 2.612            | -                          | -             | -             | -                     | -                | 161              | -                          |

Izvor: Baza podataka Uprave za indirektno/neizravno oporezivanje BiH

Prethodni podaci

IZVOZ PO SEKTORIMA I ODSJECIMA  
SMTK - Rev. 4  
u 000 KMUVOZ PO SEKTORIMA I ODSJECIMA  
SMTK - Rev. 4  
u 000 KM

|   | VII 2022      | VIII 2022     | VIII 2022<br>VII 2022 | I - VIII<br>2021 | I - VIII<br>2022 | I-VIII 2022<br>I-VIII 2021 | VII 2022      | VIII 2022     | VIII 2022<br>VII 2022 | I - VIII<br>2021 | I - VIII<br>2022 | I-VIII 2022<br>I-VIII 2021 |
|---|---------------|---------------|-----------------------|------------------|------------------|----------------------------|---------------|---------------|-----------------------|------------------|------------------|----------------------------|
| <b>UKUPNO</b>                               | <b>22.476</b> | <b>22.875</b> | <b>101,8</b>          | <b>143.380</b>   | <b>190.271</b>   | <b>132,7</b>               | <b>19.217</b> | <b>15.733</b> | <b>81,9</b>           | <b>83.295</b>    | <b>118.337</b>   | <b>142,1</b>               |
| 0 HRANA I ŽIVE ŽIVOTINJE                    | -             | -             | -                     | 209              | 87               | 41,6                       | 121           | 168           | 138,8                 | 784              | 1.350            | 172,2                      |
| 00 Žive životinje                           | -             | -             | -                     | 4                | 3                | 75,0                       | -             | -             | -                     | -                | -                | -                          |
| 01 Meso i mesne prerađevine                 | -             | -             | -                     | -                | -                | -                          | -             | -             | -                     | -                | -                | -                          |
| 02 Mlijeko, mliječne prerađevine i jaja     | -             | -             | -                     | -                | -                | -                          | -             | -             | -                     | -                | -                | -                          |
| 03 Ribe, vodozemci i njihove prerađevine    | -             | -             | -                     | -                | -                | -                          | -             | -             | -                     | -                | -                | -                          |
| 04 Žitarice i proizvodi od žitarica         | -             | -             | -                     | 77               | 26               | 33,8                       | 104           | 136           | 130,8                 | 443              | 1.114            | 251,5                      |
| 05 Voće i povrće                            | -             | -             | -                     | -                | -                | -                          | -             | -             | -                     | -                | -                | -                          |
| 06 Šećer, šećerne prerađevine i med         | -             | -             | -                     | -                | -                | -                          | -             | -             | -                     | -                | -                | -                          |
| 07 Kafa, čaj, kakao i začini                | -             | -             | -                     | 128              | 58               | 45,3                       | -             | -             | -                     | 28               | -                | -                          |
| 08 Hrana za životinje                       | -             | -             | -                     | -                | -                | -                          | 17            | 32            | 188,2                 | 313              | 236              | 75,4                       |
| 09 Ostali jestivi proizvodi                 | -             | -             | -                     | -                | -                | -                          | -             | -             | -                     | -                | -                | -                          |
| 1 PIĆA I DUHAN                              | -             | -             | -                     | -                | -                | -                          | -             | -             | -                     | -                | -                | -                          |
| 11 Pića                                     | -             | -             | -                     | -                | -                | -                          | -             | -             | -                     | -                | -                | -                          |
| 12 Duhan i proizvodi od duhana              | -             | -             | -                     | -                | -                | -                          | -             | -             | -                     | -                | -                | -                          |
| 2 SIROVE MATERIJNE NEJESTIVE, OSIM GORIVA   | 689           | 385           | 55,9                  | 4.266            | 6.042            | 141,6                      | 34            | 28            | 82,4                  | 431              | 454              | 105,3                      |
| 21 Sirove kože i sirovo krzno               | -             | -             | -                     | -                | -                | -                          | -             | -             | -                     | -                | -                | -                          |
| 22 Uljano sjemenje i plodovi                | -             | -             | -                     | -                | -                | -                          | -             | -             | -                     | -                | -                | -                          |
| 23 Sirovi i sintetički kaučuk               | -             | -             | -                     | -                | 1                | -                          | 13            | -             | -                     | 61               | 83               | 136,1                      |
| 24 Drvo i pluta                             | 24            | 27            | 112,5                 | 1.394            | 572              | 41,0                       | -             | -             | -                     | 318              | 22               | 6,9                        |
| 25 Celuloza i papirni otpaci                | -             | -             | -                     | -                | -                | -                          | -             | -             | -                     | -                | -                | -                          |
| 26 Sirova tekstilna vlakna i njihovi otpaci | -             | -             | -                     | -                | -                | -                          | -             | -             | -                     | -                | -                | -                          |
| 27 Prirodna đubriva i minerali osim goriva  | -             | -             | -                     | -                | -                | -                          | 21            | 28            | 133,3                 | 42               | 178              | 423,8                      |
| 28 Metalne rude i otpaci od metala          | 665           | 358           | 53,8                  | 2.872            | 5.403            | 188,1                      | -             | -             | -                     | -                | 107              | -                          |
| 29 Sirovine biljne i životinjske, ostale    | -             | -             | -                     | -                | 66               | -                          | -             | -             | -                     | 10               | 64               | 640,0                      |

## VANJSKA TRGOVINA

IZVOZ PO SEKTORIMA I ODSJECIMA  
SMTK - Rev. 4 (nastavak)  
u 000 KMUVOZ PO SEKTORIMA I ODSJECIMA  
SMTK - Rev. 4 (nastavak)  
u 000 KM

|   | VII 2022 | VIII 2022 | VIII 2022<br>VII 2022 | I - VIII<br>2021 | I - VIII<br>2022 | I-VIII 2022<br>I-VIII 2021 | VII 2022 | VIII 2022 | VIII 2022<br>VII 2022 | I - VIII<br>2021 | I - VIII<br>2022 | I-VIII 2022<br>I-VIII 2021 |
|---|----------|-----------|-----------------------|------------------|------------------|----------------------------|----------|-----------|-----------------------|------------------|------------------|----------------------------|
| 3 MINERALNA GORIVA, MAZIVA I SRODNI PROIZVODI                   | -        | -         | -                     | -                | -                | -                          | -        | 1         | -                     | 27               | 67               | 248,1                      |
| 32 Ugalj, koks i briketi  | -        | -         | -                     | -                | -                | -                          | -        | -         | -                     | -                | -                | -                          |
| 33 Nafta i derivati od nafte                                    | -        | -         | -                     | -                | -                | -                          | -        | 1         | -                     | 27               | 67               | 248,1                      |
| 34 Prirodni i industrijski gas                                  | -        | -         | -                     | -                | -                | -                          | -        | -         | -                     | -                | -                | -                          |
| 35 Električna energija  | -        | -         | -                     | -                | -                | -                          | -        | -         | -                     | -                | -                | -                          |
| 4 ULJA, MASTI I VOSKOVI ŽIVOTINJSKOG ILI BILJNOG PORIJEKLA      | -        | -         | -                     | -                | -                | -                          | -        | -         | -                     | -                | -                | -                          |
| 41 Životinjska ulja i masti                                     | -        | -         | -                     | -                | -                | -                          | -        | -         | -                     | -                | -                | -                          |
| 42 Biljna ulja i masti, sirova i rafinirana                     | -        | -         | -                     | -                | -                | -                          | -        | -         | -                     | -                | -                | -                          |
| 43 Prerađena biljna i životinjska ulja i masnoće                | -        | -         | -                     | -                | -                | -                          | -        | -         | -                     | -                | -                | -                          |
| 5 HEMIJSKI/KEMIJSKI PROIZVODI                                   | 3.443    | 3.722     | 108,1                 | 28.116           | 29.118           | 103,6                      | 2.345    | 2.829     | 120,6                 | 12.595           | 22.322           | 177,2                      |
| 51 Organske hemikalije/kemikalije                               | -        | -         | -                     | -                | -                | -                          | 104      | 282       | 271,2                 | 392              | 1.153            | 294,1                      |
| 52 Anorganske hemikalije/kemikalije                             | -        | -         | -                     | -                | -                | -                          | 145      | 181       | 124,8                 | 930              | 1.487            | 159,9                      |
| 53 Boje i štavila   | -        | -         | -                     | -                | 1                | -                          | 11       | 34        | 309,1                 | 228              | 253              | 111,0                      |
| 54 Medicinski i farmaceutski proizvodi                          | -        | -         | -                     | -                | -                | -                          | -        | -         | -                     | -                | -                | -                          |
| 55 Toaletni proizvodi i proizvodi za čišćenje                   | -        | -         | -                     | -                | -                | -                          | 3        | -         | -                     | 48               | 91               | 189,6                      |
| 56 Vještačka đubriva  | -        | -         | -                     | -                | -                | -                          | -        | -         | -                     | -                | -                | -                          |
| 57 Plastične mase u primarnim oblicima                          | 6        | -         | -                     | 273              | 86               | 31,5                       | 1.683    | 1.557     | 92,5                  | 8.172            | 15.726           | 192,4                      |
| 58 Plastične mase, ne-primarni oblici                           | 33       | -         | -                     | 134              | 106              | 79,1                       | 171      | 323       | 188,9                 | 1.213            | 1.370            | 112,9                      |
| 59 Ostale hemikalije/kemikalije                                 | 3.404    | 3.722     | 109,3                 | 27.709           | 28.925           | 104,4                      | 228      | 452       | 198,2                 | 1.612            | 2.242            | 139,1                      |
| 6 INDUSTRIJSKI PROIZVODI, RAZVRSTANI UGLAVNOM PO VRSTI SIROVINA | 4.691    | 4.546     | 96,9                  | 27.234           | 38.092           | 139,9                      | 9.164    | 8.413     | 91,8                  | 54.528           | 74.414           | 136,5                      |
| 61 Koža, krzno i proizvodi od kože i krzna                      | -        | -         | -                     | 4                | 5                | 125,0                      | 153      | 122       | 79,7                  | 1.280            | 1.920            | 150,0                      |
| 62 Guma i gumeni proizvodi                                      | -        | -         | -                     | 63               | 19               | 30,2                       | 92       | 116       | 126,1                 | 5.103            | 877              | 17,2                       |
| 63 Proizvodi od drveta, osim namještaja                         | 17       | 19        | 111,8                 | 73               | 94               | 128,8                      | 66       | 3         | 4,5                   | 130              | 257              | 197,7                      |
| 64 Papir, ljepenka i ostali slični proizvodi                    | -        | -         | -                     | 2                | 4                | 200,0                      | 72       | 62        | 86,1                  | 295              | 562              | 190,5                      |
| 65 Predivo, tkanine i tekstilni proizvodi                       | -        | -         | -                     | -                | -                | -                          | 57       | 54        | 94,7                  | 1.007            | 619              | 61,5                       |
| 66 Proizvodi od nemetalnih minerala                             | -        | -         | -                     | 1                | -                | -                          | 15       | 34        | 226,7                 | 116              | 227              | 195,7                      |
| 67 Željezo i čelik  | -        | -         | -                     | 1                | 1                | 100,0                      | 45       | 184       | 408,9                 | 712              | 921              | 129,4                      |
| 68 Obojeni metali   | 6        | 1         | 16,7                  | 3                | 10               | 333,3                      | 4.679    | 4.303     | 92,0                  | 18.579           | 36.999           | 199,1                      |
| 69 Metalni proizvodi  | 4.668    | 4.526     | 97,0                  | 27.087           | 37.959           | 140,1                      | 3.985    | 3.535     | 88,7                  | 27.306           | 32.032           | 117,3                      |
| 7 MAŠINE/STROJEVI I TRANSPORTNA SREDSTVA                        | 5.112    | 5.961     | 116,6                 | 16.598           | 42.800           | 257,9                      | 6.802    | 1.794     | 26,4                  | 9.715            | 13.992           | 144,0                      |
| 71 Pogonske mašine i oprema                                     | -        | -         | -                     | -                | 2                | -                          | 25       | 9         | 36,0                  | 275              | 295              | 107,3                      |
| 72 Mašine specijalizirane za određene industrije                | -        | 4         | -                     | 9                | 61               | 677,8                      | 4.235    | 610       | 14,4                  | 1.358            | 5.499            | 404,9                      |
| 73 Mašine za obradu metala                                      | 10       | 2         | 20,0                  | 33               | 126              | 381,8                      | 2.047    | 484       | 23,6                  | 4.188            | 4.013            | 95,8                       |
| 74 Ostale industrijske mašine i dijelovi                        | 484      | 380       | 78,5                  | 9.394            | 3.736            | 39,8                       | 238      | 406       | 170,6                 | 1.655            | 1.867            | 112,8                      |
| 75 Kancelarijske mašine i mašine za automatsku obradu podataka  | -        | -         | -                     | -                | 1                | -                          | -        | -         | -                     | 12               | 10               | 83,3                       |
| 76 Telekomunikacijski aparati i aparati za snimanje zvuka       | 31       | 63        | 203,2                 | 473              | 321              | 67,9                       | -        | -         | -                     | 145              | 3                | 2,1                        |
| 77 Električne mašine, aparati i uređaji                         | 4.034    | 4.909     | 121,7                 | 2.926            | 33.223           | -                          | 102      | 99        | 97,1                  | 937              | 992              | 105,9                      |
| 78 Drumaska vozila  | 537      | 603       | 112,3                 | 3.763            | 5.277            | 140,2                      | 155      | 186       | 120,0                 | 1.145            | 1.313            | 114,7                      |
| 79 Ostala transportna vozila                                    | 16       | -         | -                     | -                | 53               | -                          | -        | -         | -                     | -                | -                | -                          |
| 8 RAZNI INDUSTRIJSKI PROIZVODI                                  | 8.541    | 8.261     | 96,7                  | 66.957           | 71.520           | 106,8                      | 751      | 2.500     | 332,9                 | 5.215            | 5.577            | 106,9                      |
| 81 Montažne zgrade, sanitarni, rasvjetni i grijaći uređaji      | 62       | 20        | 32,3                  | 149              | 183              | 122,8                      | 45       | 22        | 48,9                  | 216              | 123              | 56,9                       |
| 82 Namještaj i njegovi dijelovi                                 | 809      | 800       | 98,9                  | 7.632            | 7.208            | 94,4                       | 26       | 40        | 153,8                 | 324              | 364              | 112,3                      |
| 83 Torbe, tašne, neseseri i slični proizvodi                    | -        | -         | -                     | 68               | -                | -                          | -        | -         | -                     | -                | -                | -                          |
| 84 Odjeća   | -        | -         | -                     | 686              | 499              | 72,7                       | 132      | 25        | 18,9                  | 427              | 421              | 98,6                       |
| 85 Obuća  | -        | -         | -                     | 1                | -                | -                          | -        | -         | -                     | 215              | 112              | 52,1                       |
| 87 Naučni i kontrolni instrumenti                               | 6        | 14        | 233,3                 | 27               | 81               | 300,0                      | 128      | 2         | 1,6                   | 146              | 231              | 158,2                      |
| 88 Fotografski i optički proizvodi, satovi                      | -        | -         | -                     | 5                | 5                | 100,0                      | -        | -         | -                     | 3                | 9                | 300,0                      |
| 89 Ostali industrijski proizvodi                                | 7.664    | 7.427     | 96,9                  | 58.389           | 63.544           | 108,8                      | 420      | 2.411     | 576,8                 | 3.884            | 4.317            | 111,2                      |
| 9 Proizvodi, nerazvrstani po kategorijama                       | -        | -         | -                     | -                | 2.612            | -                          | -        | -         | -                     | -                | 161              | -                          |

Izvor: Baza podataka Uprave za indirektno/neizravno oporezivanje BiH

Prethodni podaci

## VANJSKA TRGOVINA

IZVOZ PREMA MEĐUNARODNOJ KLASIFIKACIJI  
EKONOMSKE NAMJENE PROIZVODA (BEC) Rev. 4  
u 000 KMUVOZ PREMA MEĐUNARODNOJ KLASIFIKACIJI  
EKONOMSKE NAMJENE PROIZVODA (BEC) Rev. 4  
u 000 KM

|   | VII 2022      | VIII 2022     | <u>VIII 2022</u><br>VII 2022 | I - VIII<br>2021 | I - VIII<br>2022 | <u>I-VIII 2022</u><br>I-VIII 2021 | VII 2022      | VIII 2022     | <u>VIII 2022</u><br>VII 2022 | I - VIII<br>2021 | I - VIII<br>2022 | <u>I-VIII 2022</u><br>I-VIII 2021 |
|---|---------------|---------------|------------------------------|------------------|------------------|-----------------------------------|---------------|---------------|------------------------------|------------------|------------------|-----------------------------------|
| <b>UKUPNO</b>   | <b>22.476</b> | <b>22.875</b> | <b>101,8</b>                 | <b>143.380</b>   | <b>190.271</b>   | <b>132,7</b>                      | <b>19.217</b> | <b>15.733</b> | <b>81,9</b>                  | <b>83.295</b>    | <b>118.337</b>   | <b>142,1</b>                      |
| 1. Hrana i pića   | -             | -             | -                            | 209              | 86               | 41,1                              | 104           | 136           | 130,8                        | 471              | 1.114            | 236,5                             |
| 2. Industrijski materijali  | 13.104        | 13.986        | 106,7                        | 69.312           | 110.724          | 159,7                             | 11.441        | 11.072        | 96,8                         | 62.772           | 94.705           | 150,9                             |
| 3. Goriva i maziva  | 24            | 24            | 100,0                        | -                | 156              | -                                 | 4             | 14            | 350,0                        | 55               | 110              | 200,0                             |
| 4. Kapitalni proizvodi (osim transportnih sredstava), dijelovi i pribor | 970           | 977           | 100,7                        | 12.585           | 8.248            | 65,5                              | 7.050         | 1.857         | 26,3                         | 9.214            | 14.813           | 160,8                             |
| 5. Transportna sredstva, njihovi dijelovi i pribor                      | 556           | 606           | 109,0                        | 3.794            | 5.381            | 141,8                             | 177           | 187           | 105,6                        | 1.198            | 1.407            | 117,4                             |
| 6. Proizvodi za široku potrošnju  | 1.864         | 2.242         | 120,3                        | 14.755           | 17.639           | 119,5                             | 401           | 237           | 59,1                         | 8.377            | 3.718            | 44,4                              |
| 7. Proizvodi, drugdje nespomenuti                                       | 5.958         | 5.040         | 84,6                         | 42.725           | 48.037           | 112,4                             | 40            | 2.230         | -                            | 1.208            | 2.470            | 204,5                             |

Izvor: Baza podataka Uprave za indirektno/neizravno oporezivanje BiH

Prethodni podaci

IZVOZ PO ZEMLJAMA PREMA GEOGRAFSKIM  
ZONAMA  
u 000 KMUVOZ PO ZEMLJAMA PREMA GEOGRAFSKIM  
ZONAMA  
u 000 KM

|                    | VII 2022      | VIII 2022     | <u>VIII 2022</u><br>VII 2022 | I - VIII<br>2021 | I - VIII<br>2022 | <u>I-VIII 2022</u><br>I-VIII 2021 | VII 2022      | VIII 2022     | <u>VIII 2022</u><br>VII 2022 | I - VIII<br>2021 | I - VIII<br>2022 | <u>I-VIII 2022</u><br>I-VIII 2021 |
|--------------------|---------------|---------------|------------------------------|------------------|------------------|-----------------------------------|---------------|---------------|------------------------------|------------------|------------------|-----------------------------------|
| <b>UKUPNO</b>      | <b>22.476</b> | <b>22.875</b> | <b>101,8</b>                 | <b>143.380</b>   | <b>190.271</b>   | <b>132,7</b>                      | <b>19.217</b> | <b>15.733</b> | <b>81,9</b>                  | <b>83.295</b>    | <b>118.337</b>   | <b>142,1</b>                      |
| ZEMLJE EU          | 14.705        | 14.222        | 96,7                         | 78.390           | 119.918          | 153,0                             | 15.327        | 9.628         | 62,8                         | 63.666           | 86.897           | 136,5                             |
| Austrija           | 5.011         | 5.281         | 105,4                        | 16.615           | 39.089           | 235,3                             | 707           | 495           | 70,0                         | 4.560            | 6.316            | 138,5                             |
| Belgija            | -             | -             | -                            | 126              | -                | -                                 | 47            | 47            | 100,0                        | 683              | 617              | 90,3                              |
| Bugarska           | 162           | 415           | 256,2                        | 1.188            | 3.757            | 316,2                             | 40            | 7             | 17,5                         | 76               | 47               | 61,8                              |
| Češka              | 1.027         | 359           | 35,0                         | 3.175            | 5.338            | 168,1                             | 3.122         | 3.055         | 97,9                         | 13.965           | 24.803           | 177,6                             |
| Kipar              | -             | -             | -                            | -                | -                | -                                 | -             | -             | -                            | -                | -                | -                                 |
| Danska             | -             | -             | -                            | -                | 4                | -                                 | -             | 2             | -                            | 64               | 30               | 46,9                              |
| Estonija           | 317           | -             | -                            | -                | 649              | -                                 | -             | -             | -                            | -                | 1                | -                                 |
| Finska             | -             | -             | -                            | 1.348            | 253              | 18,8                              | -             | 96            | -                            | -                | 219              | -                                 |
| Francuska          | 119           | 218           | 183,2                        | 1.611            | 1.221            | 75,8                              | 61            | 36            | 59,0                         | 266              | 699              | 262,8                             |
| Grčka              | 87            | 249           | 286,2                        | 1.559            | 1.015            | 65,1                              | 850           | -             | -                            | 1                | 850              | -                                 |
| Hrvatska           | 380           | 118           | 31,1                         | 992              | 1.888            | 190,3                             | 60            | 25            | 41,7                         | 486              | 416              | 85,6                              |
| Irska              | 118           | 98            | 83,1                         | 620              | 648              | 104,5                             | -             | -             | -                            | 21               | 1                | 4,8                               |
| Italija            | 155           | 249           | 160,6                        | 910              | 711              | 78,1                              | 2.232         | 571           | 25,6                         | 5.069            | 4.200            | 82,9                              |
| Latvija (Letonija) | -             | -             | -                            | -                | -                | -                                 | -             | -             | -                            | -                | -                | -                                 |
| Litvanija          | -             | -             | -                            | 1                | -                | -                                 | -             | -             | -                            | -                | -                | -                                 |
| Luksemburg         | -             | -             | -                            | -                | -                | -                                 | -             | -             | -                            | 15               | -                | -                                 |
| Mađarska           | 258           | 99            | 38,4                         | 936              | 3.027            | 323,4                             | 650           | 618           | 95,1                         | 196              | 2.599            | -                                 |
| Malta              | -             | -             | -                            | -                | -                | -                                 | -             | -             | -                            | 2                | -                | -                                 |
| Nizozemska         | -             | -             | -                            | 175              | 3.709            | -                                 | 7             | 158           | -                            | 735              | 442              | 60,1                              |
| Njemačka           | 6.296         | 6.566         | 104,3                        | 40.630           | 52.154           | 128,4                             | 5.540         | 2.481         | 44,8                         | 34.353           | 30.801           | 89,7                              |
| Poljska            | 253           | 10            | 4,0                          | 306              | 487              | 159,2                             | 12            | 93            | 775,0                        | 329              | 282              | 85,7                              |
| Portugal           | -             | -             | -                            | -                | -                | -                                 | -             | -             | -                            | 337              | 40               | 11,9                              |

## VANJSKA TRGOVINA

IZVOZ PO ZEMLJAMA PREMA GEOGRAFSKIM  
ZONAMA (nastavak)  
u 000 KMUVOZ PO ZEMLJAMA PREMA GEOGRAFSKIM  
ZONAMA (nastavak)  
u 000 KM

|  | VII 2022 | VIII 2022 | VIII 2022<br>VII 2022 | I - VIII<br>2021 | I - VIII<br>2022 | I-VIII 2022<br>I-VIII 2021 | VII 2022 | VIII 2022 | VIII 2022<br>VII 2022 | I - VIII<br>2021 | I - VIII<br>2022 | I-VIII 2022<br>I-VIII 2021 |
|--|----------|-----------|-----------------------|------------------|------------------|----------------------------|----------|-----------|-----------------------|------------------|------------------|----------------------------|
| Rumunija                                     | 81       | 124       | 153,1                 | 1.563            | 1.359            | 86,9                       | 314      | 512       | 163,1                 | 281              | 2.371            | 843,8                      |
| Slovačka                                     | 85       | 27        | 31,8                  | 392              | 457              | 116,6                      | 693      | 816       | 117,7                 | 198              | 8.324            | -                          |
| Slovenija                                    | 339      | 379       | 111,8                 | 5.647            | 3.501            | 62,0                       | 991      | 508       | 51,3                  | 971              | 2.285            | 235,3                      |
| Španija                                      | 17       | 30        | 176,5                 | 480              | 569              | 118,5                      | 1        | -         | -                     | 574              | 821              | 143,0                      |
| Švedska                                      | -        | -         | -                     | 116              | 82               | 70,7                       | -        | 108       | -                     | 482              | 733              | 152,1                      |
| Ujedineno Kraljevstvo                        | -        | -         | -                     | -                | -                | -                          | -        | -         | -                     | 2                | -                | -                          |
| ZEMLJE EFTE                                  | 42       | 275       | 654,8                 | 1.476            | 1.488            | 100,8                      | 65       | 61        | 93,8                  | 512              | 583              | 113,9                      |
| Island                                       | -        | -         | -                     | -                | -                | -                          | -        | -         | -                     | -                | -                | -                          |
| Lihtenštajn                                  | -        | -         | -                     | 184              | 5                | 2,7                        | -        | 16        | -                     | 8                | 16               | 200,0                      |
| Norveška                                     | 42       | 275       | 654,8                 | 767              | 648              | 84,5                       | 65       | 45        | 69,2                  | 504              | 567              | 112,5                      |
| Švicarska                                    | -        | -         | -                     | 525              | 835              | 159,0                      | -        | -         | -                     | -                | -                | -                          |
| OSTALE EVROPSKE ZEMLJE                       | 4.927    | 4.883     | 99,1                  | 26.920           | 41.828           | 155,4                      | 2.916    | 3.086     | 105,8                 | 12.638           | 22.427           | 177,5                      |
| Albanija                                     | 95       | 148       | 155,8                 | 897              | 1.322            | 147,4                      | -        | -         | -                     | -                | -                | -                          |
| Crna Gora                                    | -        | -         | -                     | -                | 20               | -                          | -        | -         | -                     | -                | -                | -                          |
| Kosovo                                       | 29       | 464       | -                     | 1.646            | 1.404            | 85,3                       | 55       | 118       | 214,5                 | 265              | 567              | 214,0                      |
| Sjeverna Makedonija                          | -        | -         | -                     | 202              | 56               | 27,7                       | -        | -         | -                     | 5                | 6                | 120,0                      |
| Ruska Federacija                             | 1.443    | 1.672     | 115,9                 | 9.872            | 13.287           | 134,6                      | 1.254    | 1.215     | 96,9                  | 5.979            | 9.798            | 163,9                      |
| Srbija                                       | 2.911    | 2.200     | 75,6                  | 9.426            | 21.121           | 224,1                      | 1.214    | 1.404     | 115,7                 | 4.391            | 9.106            | 207,4                      |
| Turska                                       | 449      | 399       | 88,9                  | 4.876            | 4.618            | 94,7                       | 393      | 349       | 88,8                  | 1.998            | 2.950            | 147,6                      |
| Ostale zemlje                                | -        | -         | -                     | 1                | -                | -                          | -        | -         | -                     | -                | -                | -                          |
| AFRIKA                                       | 91       | -         | -                     | 891              | 257              | 28,8                       | -        | -         | -                     | 301              | -                | -                          |
| ZEMLJE SJEVERNE AFRIKE                       | -        | -         | -                     | 659              | -                | -                          | -        | -         | -                     | 301              | -                | -                          |
| OSTALE AFRIČKE ZEMLJE                        | 91       | -         | -                     | 232              | 257              | 110,8                      | -        | -         | -                     | -                | -                | -                          |
| AMERIKA                                      | 1.660    | 3.427     | 206,4                 | 33.658           | 21.011           | 62,4                       | 240      | 2.283     | 951,3                 | 1.315            | 3.892            | 296,0                      |
| ZEMLJE SJEVERNE AMERIKE                      | 1.660    | 3.427     | 206,4                 | 33.521           | 20.550           | 61,3                       | 240      | 2.283     | 951,3                 | 1.305            | 3.892            | 298,2                      |
| Kanada                                       | -        | -         | -                     | 19               | -                | -                          | 1        | -         | -                     | 4                | 5                | 125,0                      |
| SAD  | 1.660    | 3.427     | 206,4                 | 33.502           | 20.550           | 61,3                       | 239      | 2.283     | 955,2                 | 1.301            | 3.887            | 298,8                      |
| Ostale zemlje                                | -        | -         | -                     | -                | -                | -                          | -        | -         | -                     | -                | -                | -                          |
| ZEMLJE CENTRALNE AMERIKE I KARIBA            | -        | -         | -                     | 10               | 437              | -                          | -        | -         | -                     | -                | -                | -                          |
| ZEMLJE JUŽNE AMERIKE                         | -        | -         | -                     | 127              | 24               | 18,9                       | -        | -         | -                     | 10               | -                | -                          |
| AZIJA  | 577      | 68        | 11,8                  | 1.546            | 4.768            | 308,4                      | 669      | 675       | 100,9                 | 4.827            | 4.526            | 93,8                       |
| ZEMLJE BLISKOG I SREDNJEG ISTOKA             | 488      | -         | -                     | 776              | 3.473            | 447,6                      | -        | 7         | -                     | 100              | 52               | 52,0                       |
| OSTALE ZEMLJE AZIJE                          | 89       | 68        | 76,4                  | 770              | 1.295            | 168,2                      | 669      | 668       | 99,9                  | 4.727            | 4.474            | 94,6                       |
| Indija                                       | 85       | -         | -                     | 104              | 85               | 81,7                       | -        | 206       | -                     | 143              | 245              | 171,3                      |
| Japan  | -        | -         | -                     | 3                | 39               | -                          | 63       | 29        | 46,0                  | 436              | 354              | 81,2                       |
| Kina   | 1        | 4         | 400,0                 | 315              | 49               | 15,6                       | 533      | 80        | 15,0                  | 2.488            | 1.978            | 79,5                       |
| Malezija                                     | -        | -         | -                     | 12               | 53               | 441,7                      | -        | -         | -                     | -                | -                | -                          |
| Ostale zemlje                                | 3        | 64        | -                     | 336              | 1.069            | 318,2                      | 73       | 353       | 483,6                 | 1.660            | 1.897            | 114,3                      |
| ZEMLJE OKEANIJE I POLARNOG<br>REGIONA        | 474      | -         | -                     | 499              | 1.001            | 200,6                      | -        | -         | -                     | -                | -                | -                          |
| AUSTRALIJA I NOVI ZELAND                     | 474      | -         | -                     | 499              | 1.001            | 200,6                      | -        | -         | -                     | -                | -                | -                          |
| Australija                                   | 474      | -         | -                     | 499              | 1.001            | 200,6                      | -        | -         | -                     | -                | -                | -                          |
| Novi Zeland                                  | -        | -         | -                     | -                | -                | -                          | -        | -         | -                     | -                | -                | -                          |
| Ostale zemlje                                | -        | -         | -                     | -                | -                | -                          | -        | -         | -                     | -                | -                | -                          |
| OSTALE ZEMLJE OKEANIJE<br>I POLARNOG REGIONA | -        | -         | -                     | -                | -                | -                          | -        | -         | -                     | -                | -                | -                          |
| Neraspoređeno                                | -        | -         | -                     | -                | -                | -                          | -        | -         | -                     | 36               | 12               | 33,3                       |

Izvor: Baza podataka Uprave za indirektno/neizravno oporezivanje BiH

Prethodni podaci



## TURIZAM

TURISTIČKI PROMET ZA AUGUST / KOLOVOZ 2022. GODINE  
KAPACITETI, TURISTI I NOĆENJA

|  | Dolasci turista |                        |                  |                                | Noćenja turista |                        |                  |                                |
|--|-----------------|------------------------|------------------|--------------------------------|-----------------|------------------------|------------------|--------------------------------|
|  | VIII 2022       | VIII 2022<br>VIII 2021 | I - VIII<br>2022 | I - VIII 2022<br>I - VIII 2021 | VIII 2022       | VIII 2022<br>VIII 2021 | I - VIII<br>2022 | I - VIII 2022<br>I - VIII 2021 |

## DOLASCI I NOĆENJA TURISTA

|                    |            |              |              |              |            |              |              |              |
|--------------------|------------|--------------|--------------|--------------|------------|--------------|--------------|--------------|
| <b>UKUPNO</b>      | <b>415</b> | <b>151,5</b> | <b>1.815</b> | <b>141,3</b> | <b>789</b> | <b>108,1</b> | <b>4.998</b> | <b>119,8</b> |
| Domaći             | 334        | 145,2        | 1.263        | 109,3        | 574        | 88,6         | 3.495        | 94,8         |
| Strani             | 81         | 184,1        | 552          | 427,9        | 215        | 262,2        | 1.503        | 309,3        |
| <b>BROJ LEŽAJA</b> | <b>242</b> |              |              |              |            |              |              |              |

## DOLASCI I NOĆENJA TURISTA PREMA VRSTAMA OBJEKATA

|  |            |              |              |              |            |              |              |              |
|--|------------|--------------|--------------|--------------|------------|--------------|--------------|--------------|
| <b>UKUPNO</b>                                  | <b>415</b> | <b>151,5</b> | <b>1.815</b> | <b>141,3</b> | <b>789</b> | <b>108,1</b> | <b>4.998</b> | <b>119,8</b> |
| Hoteli i sličan smještaj                       | 388        | 155,2        | 1.692        | 142,9        | 552        | 124,9        | 2.966        | 164,6        |
| Odmarališta i slični objekti<br>za kraći odmor | 27         | 112,5        | 123          | 121,8        | 237        | 82,3         | 2.032        | 85,7         |
| Kampovi i prostori za kampiranje               | -          | -            | -            | -            | -          | -            | -            | -            |
| Ostali smještaj                                | -          | -            | -            | -            | -          | -            | -            | -            |
| <b>DOMAĆI</b>                                  | <b>334</b> | <b>145,2</b> | <b>1.263</b> | <b>109,3</b> | <b>574</b> | <b>88,6</b>  | <b>3.495</b> | <b>94,8</b>  |
| Hoteli i sličan smještaj                       | 309        | 150,0        | 1.155        | 108,6        | 399        | 110,8        | 1.919        | 120,8        |
| Odmarališta i slični objekti<br>za kraći odmor | 25         | 104,2        | 108          | 117,4        | 175        | 60,8         | 1.576        | 75,1         |
| Kampovi i prostori za kampiranje               | -          | -            | -            | -            | -          | -            | -            | -            |
| Ostali smještaj                                | -          | -            | -            | -            | -          | -            | -            | -            |
| <b>STRANI</b>                                  | <b>81</b>  | <b>184,1</b> | <b>552</b>   | <b>427,9</b> | <b>215</b> | <b>262,2</b> | <b>1.503</b> | <b>309,3</b> |
| Hoteli i sličan smještaj                       | 79         | 179,6        | 537          | 447,5        | 153        | 186,6        | 1.047        | 491,6        |
| Odmarališta i slični objekti<br>za kraći odmor | 2          | -            | 15           | 166,7        | 62         | -            | 456          | 167,0        |
| Kampovi i prostori za kampiranje               | -          | -            | -            | -            | -          | -            | -            | -            |
| Ostali smještaj                                | -          | -            | -            | -            | -          | -            | -            | -            |

## DOLASCI I NOĆENJA TURISTA PREMA NAČINU DOLASKA

|               | Individualno    |              |                 |              | Organizirano    |             |                 |             |
|---------------|-----------------|--------------|-----------------|--------------|-----------------|-------------|-----------------|-------------|
|               | dolasci turista |              | noćenje turista |              | dolasci turista |             | noćenje turista |             |
|               | VIII 2022       | Struktura %  | I-VIII 2022     | Struktura %  | VIII 2022       | Struktura % | I-VIII 2022     | Struktura % |
| <b>UKUPNO</b> | <b>415</b>      | <b>100,0</b> | <b>789</b>      | <b>100,0</b> | -               | -           | -               | -           |
| Domaći        | 334             | 80,5         | 574             | 72,8         | -               | -           | -               | -           |
| Strani        | 81              | 19,5         | 215             | 27,2         | -               | -           | -               | -           |

## SVRHA DOLASKA TURISTA

|               | Poslovno        |             |                 |             | Ostalo          |             |                 |             |
|---------------|-----------------|-------------|-----------------|-------------|-----------------|-------------|-----------------|-------------|
|               | dolasci turista |             | noćenje turista |             | dolasci turista |             | noćenje turista |             |
|               | VIII 2022       | Struktura % | I-VIII 2022     | Struktura % | VIII 2022       | Struktura % | I-VIII 2022     | Struktura % |
| <b>UKUPNO</b> | <b>99</b>       | <b>23,9</b> | <b>318</b>      | <b>40,3</b> | <b>316</b>      | <b>76,1</b> | <b>471</b>      | <b>59,7</b> |
| Domaći        | 79              | 79,8        | 284             | 89,3        | 255             | 80,7        | 290             | 61,6        |
| Strani        | 20              | 20,2        | 34              | 10,7        | 61              | 19,3        | 181             | 38,4        |

## TURIZAM

## DOLASCI I NOĆENJA TURISTA PO ZEMLJAMA PREBIVALIŠTA

|                           | Dolasci turista |                        |                  |                                | Noćenja turista |                        |                  |                                |
|---------------------------|-----------------|------------------------|------------------|--------------------------------|-----------------|------------------------|------------------|--------------------------------|
|                           | VIII 2022       | VIII 2022<br>VIII 2021 | I - VIII<br>2022 | I - VIII 2022<br>I - VIII 2021 | VIII 2022       | VIII 2022<br>VIII 2021 | I - VIII<br>2022 | I - VIII 2022<br>I - VIII 2021 |
| <b>UKUPNO STRANI</b>      | <b>81</b>       | <b>184,1</b>           | <b>552</b>       | <b>427,9</b>                   | <b>215</b>      | <b>262,2</b>           | <b>1.503</b>     | <b>309,3</b>                   |
| Austrija                  | 6               | 100,0                  | 50               | 277,8                          | 11              | 122,2                  | 100              | 256,4                          |
| Belgija                   | 5               | -                      | 9                | -                              | 20              | -                      | 27               | -                              |
| Bugarska                  | -               | -                      | -                | -                              | -               | -                      | -                | -                              |
| Crna Gora                 | -               | -                      | 23               | -                              | -               | -                      | 30               | -                              |
| Češka                     | -               | -                      | 8                | -                              | -               | -                      | 9                | 450,0                          |
| Finska                    | -               | -                      | -                | -                              | -               | -                      | -                | -                              |
| Francuska                 | -               | -                      | 20               | -                              | -               | -                      | 31               | -                              |
| Grčka                     | -               | -                      | 3                | 100,0                          | -               | -                      | 3                | 75,0                           |
| Nizozemska                | -               | -                      | 2                | -                              | -               | -                      | 2                | -                              |
| Hrvatska                  | 8               | 160,0                  | 97               | -                              | 13              | 108,3                  | 181              | -                              |
| Irska                     | -               | -                      | -                | -                              | -               | -                      | -                | -                              |
| Island                    | -               | -                      | -                | -                              | -               | -                      | -                | -                              |
| Italija                   | 1               | -                      | 5                | -                              | 1               | -                      | 7                | -                              |
| Kipar                     | -               | -                      | -                | -                              | -               | -                      | -                | -                              |
| Latvija                   | -               | -                      | -                | -                              | -               | -                      | -                | -                              |
| Litvanija                 | -               | -                      | -                | -                              | -               | -                      | -                | -                              |
| Luksemburg                | -               | -                      | -                | -                              | -               | -                      | -                | -                              |
| Mađarska                  | 5               | -                      | 20               | -                              | 5               | -                      | 20               | -                              |
| Sjeverna Makedonija       | -               | -                      | 2                | 100,0                          | -               | -                      | 2                | 100,0                          |
| Malta                     | -               | -                      | -                | -                              | -               | -                      | -                | -                              |
| Norveška                  | -               | -                      | -                | -                              | -               | -                      | -                | -                              |
| Njemačka                  | 13              | 118,2                  | 95               | -                              | 19              | 86,4                   | 189              | -                              |
| Poljska                   | -               | -                      | 4                | 400,0                          | -               | -                      | 4                | 400,0                          |
| Portugal /<br>Portugalija | -               | -                      | -                | -                              | -               | -                      | -                | -                              |
| Rumunija /<br>Rumunjska   | 5               | 125,0                  | 5                | 125,0                          | 5               | 125,0                  | 5                | 125,0                          |
| Rusija                    | -               | -                      | -                | -                              | -               | -                      | -                | -                              |
| Slovačka                  | -               | -                      | 2                | 100,0                          | -               | -                      | 2                | 50,0                           |
| Slovenija                 | 6               | -                      | 21               | 262,5                          | 22              | -                      | 49               | 326,7                          |
| Srbija                    | 19              | 172,7                  | 126              | 350,0                          | 28              | 164,7                  | 362              | -                              |
| Španija /<br>Španjolska   | -               | -                      | 4                | -                              | -               | -                      | 4                | -                              |
| Švajcarska /<br>Švicarska | -               | -                      | 5                | -                              | -               | -                      | 7                | -                              |
| Švedska                   | -               | -                      | 5                | -                              | -               | -                      | 5                | -                              |

## TURIZAM

## DOLASCI I NOĆENJA TURISTA PO ZEMLJAMA PREBIVALIŠTA ( nastavak)

|                              | Dolasci turista |                                      |                  |  | Noćenja turista |                                      |                  |  |
|------------------------------|-----------------|--------------------------------------|------------------|--|-----------------|--------------------------------------|------------------|--|
|                              | VIII 2022       | <u>VIII 2022</u><br><u>VIII 2021</u> | I - VIII<br>2022 | <u>I - VIII 2022</u><br><u>I - VIII 2021</u> | VIII 2022       | <u>VIII 2022</u><br><u>VIII 2021</u> | I - VIII<br>2022 | <u>I - VIII 2022</u><br><u>I - VIII 2021</u> |
| Turska                       | 8               | -                                    | 29               | 290,0  | 86              | -                                    | 438              | 158,1  |
| Ujedinjeno<br>Kraljevstvo    | -               | -                                    | -                | -  | -               | -                                    | -                | -  |
| Ukrajina                     | -               | -                                    | -                | -  | -               | -                                    | -                | -  |
| Ostale<br>evropske<br>zemlje | -               | -                                    | 2                | -  | -               | -                                    | 2                | -  |
| Egipat                       | -               | -                                    | 2                | -  | -               | -                                    | 10               | -  |
| Južnoafrička<br>Republika    | -               | -                                    | -                | -  | -               | -                                    | -                | -  |
| Ostale afričke<br>zemlje     | -               | -                                    | -                | -  | -               | -                                    | -                | -  |
| Kanada                       | -               | -                                    | -                | -  | -               | -                                    | -                | -  |
| SAD                          | 5               | 83,3                                 | 13               | 108,3  | 5               | 35,7                                 | 14               | 70,0   |

**SREDNJOBOSANSKI KANTON**

## PRIRODNO KRETANJE STANOVNIŠTVA I BRAKOVI

## PRIRODNO KRETANJE STANOVNIŠTVA I BRAKOVI PO MJESTU UOBIČAJENOG STANOVANJA

| Općina | Ukupno rođeni | Živorodeni |          |        | Mrtvorodeni | Mjesto porođaja         |                    |                    | Umrli  |          |        | Od toga        |       |        |               |       |        | Zaključeni brakovi | Razvedeni brakovi |
|--------|---------------|------------|----------|--------|-------------|-------------------------|--------------------|--------------------|--------|----------|--------|----------------|-------|--------|---------------|-------|--------|--------------------|-------------------|
|        |               | ukupno     | po spolu |        |             | u zdravstvenoj ustanovi | na drugom mjestu   |                    | ukupno | po spolu |        | umrla dojenčad |       |        | nasilne smrti |       |        |                    |                   |
|        |               |            | muški    | ženski |             |                         | sa stručnom pomoći | bez stručne pomoći |        | muški    | ženski | ukupno         | muški | ženski | ukupno        | muški | ženski |                    |                   |

## Za mjesec august / kolovoz 2022. godine - prvi rezultati

|                       |            |            |           |           |          |            |          |          |            |            |            |          |          |          |          |          |          |            |           |
|-----------------------|------------|------------|-----------|-----------|----------|------------|----------|----------|------------|------------|------------|----------|----------|----------|----------|----------|----------|------------|-----------|
| <b>UKUPNO</b>         | <b>156</b> | <b>155</b> | <b>92</b> | <b>63</b> | <b>1</b> | <b>156</b> | <b>-</b> | <b>-</b> | <b>202</b> | <b>101</b> | <b>101</b> | <b>1</b> | <b>1</b> | <b>-</b> | <b>5</b> | <b>4</b> | <b>1</b> | <b>205</b> | <b>10</b> |
| Bugojno               | 34         | 34         | 17        | 17        | -        | 34         | -        | -        | 23         | 12         | 11         | -        | -        | -        | 2        | 2        | -        | 21         | 1         |
| Busovača              | 12         | 12         | 7         | 5         | -        | 12         | -        | -        | 15         | 9          | 6          | -        | -        | -        | -        | -        | -        | 15         | -         |
| Dobretići             | -          | -          | -         | -         | -        | -          | -        | -        | 1          | 1          | -          | -        | -        | -        | -        | -        | -        | 2          | -         |
| Donji Vakuf           | 11         | 11         | 7         | 4         | -        | 11         | -        | -        | 14         | 8          | 6          | -        | -        | -        | 1        | 1        | -        | 17         | -         |
| Fojnica               | 6          | 5          | 4         | 1         | 1        | 6          | -        | -        | 9          | 3          | 6          | -        | -        | -        | -        | -        | -        | 16         | -         |
| Gornji Vakuf Uskoplje | 5          | 5          | 2         | 3         | -        | 5          | -        | -        | 19         | 13         | 6          | -        | -        | -        | -        | -        | -        | 7          | 1         |
| Jajce                 | 14         | 14         | 10        | 4         | -        | 14         | -        | -        | 22         | 12         | 10         | -        | -        | -        | -        | -        | -        | 24         | 1         |
| Kiseljak              | 10         | 10         | 6         | 4         | -        | 10         | -        | -        | 17         | 10         | 7          | -        | -        | -        | -        | -        | -        | 15         | -         |
| Kreševo               | 1          | 1          | -         | 1         | -        | 1          | -        | -        | 4          | 3          | 1          | -        | -        | -        | -        | -        | -        | 2          | 1         |
| Novi Travnik          | 20         | 20         | 14        | 6         | -        | 20         | -        | -        | 16         | 7          | 9          | -        | -        | -        | 1        | 1        | -        | 12         | -         |
| Travnik               | 29         | 29         | 20        | 9         | -        | 29         | -        | -        | 50         | 18         | 32         | 1        | 1        | -        | 1        | -        | 1        | 57         | 4         |
| Vitez                 | 14         | 14         | 5         | 9         | -        | 14         | -        | -        | 12         | 5          | 7          | -        | -        | -        | -        | -        | -        | 17         | 2         |

## Za period januar / siječanj - august / kolovoz 2022. godine - prvi rezultati

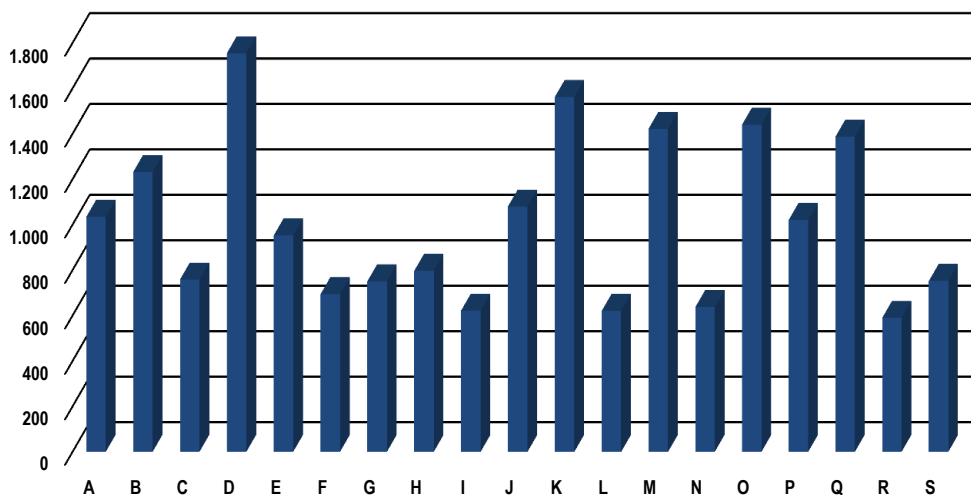
|                       |              |              |            |            |          |              |          |          |              |            |            |          |          |          |           |           |          |            |           |
|-----------------------|--------------|--------------|------------|------------|----------|--------------|----------|----------|--------------|------------|------------|----------|----------|----------|-----------|-----------|----------|------------|-----------|
| <b>UKUPNO</b>         | <b>1.030</b> | <b>1.027</b> | <b>575</b> | <b>452</b> | <b>3</b> | <b>1.030</b> | <b>-</b> | <b>-</b> | <b>1.741</b> | <b>879</b> | <b>862</b> | <b>9</b> | <b>4</b> | <b>5</b> | <b>19</b> | <b>14</b> | <b>5</b> | <b>789</b> | <b>70</b> |
| Bugojno               | 156          | 156          | 76         | 80         | -        | 156          | -        | -        | 212          | 106        | 106        | 3        | -        | 3        | 2         | 2         | -        | 119        | 7         |
| Busovača              | 64           | 64           | 36         | 28         | -        | 64           | -        | -        | 121          | 67         | 54         | 1        | -        | 1        | 1         | -         | 1        | 44         | 4         |
| Dobretići             | 1            | 1            | -          | 1          | -        | 1            | -        | -        | 11           | 6          | 5          | -        | -        | -        | -         | -         | -        | 2          | -         |
| Donji Vakuf           | 75           | 75           | 43         | 32         | -        | 75           | -        | -        | 94           | 52         | 42         | -        | -        | -        | 3         | 3         | -        | 44         | 4         |
| Fojnica               | 39           | 38           | 23         | 15         | 1        | 39           | -        | -        | 84           | 39         | 45         | -        | -        | -        | 2         | 1         | 1        | 47         | 5         |
| Gornji Vakuf Uskoplje | 56           | 56           | 30         | 26         | -        | 56           | -        | -        | 120          | 68         | 52         | -        | -        | -        | -         | -         | -        | 43         | 2         |
| Jajce                 | 80           | 80           | 50         | 30         | -        | 80           | -        | -        | 154          | 87         | 67         | -        | -        | -        | 2         | 2         | -        | 71         | 7         |
| Kiseljak              | 69           | 69           | 38         | 31         | -        | 69           | -        | -        | 141          | 72         | 69         | 1        | -        | 1        | 1         | 1         | -        | 53         | 7         |
| Kreševo               | 6            | 6            | 3          | 3          | -        | 6            | -        | -        | 43           | 17         | 26         | -        | -        | -        | -         | -         | -        | 8          | 2         |
| Novi Travnik          | 127          | 126          | 71         | 55         | 1        | 127          | -        | -        | 169          | 80         | 89         | 2        | 2        | -        | 3         | 1         | 2        | 67         | 1         |
| Travnik               | 250          | 250          | 147        | 103        | -        | 250          | -        | -        | 429          | 202        | 227        | 2        | 2        | -        | 4         | 3         | 1        | 215        | 21        |
| Vitez                 | 107          | 106          | 58         | 48         | 1        | 107          | -        | -        | 163          | 83         | 80         | -        | -        | -        | 1         | 1         | -        | 76         | 10        |

PLAĆE

PROSJEČNA MJESEČNA ISPLAĆENA NETO I BRUTO PLAĆA ZAPOSLENIH PO PODRUČJIMA KD BiH 2010

|   | Prosječna neto plaća<br>u KM |            |            |                              |                                | Prosječna bruto plaća<br>u KM |              |              |                              |                                |
|---|------------------------------|------------|------------|------------------------------|--------------------------------|-------------------------------|--------------|--------------|------------------------------|--------------------------------|
|   | Ø 2021                       | VII 2022   | VIII 2022  | Index<br>VIII 2022<br>Ø 2021 | Index<br>VIII 2022<br>VII 2022 | Ø 2021                        | VII 2022     | VIII 2022    | Index<br>VIII 2022<br>Ø 2021 | Index<br>VIII 2022<br>VII 2022 |
| <b>UKUPNO</b>   | <b>799</b>                   | <b>894</b> | <b>924</b> | <b>115,6</b>                 | <b>103,4</b>                   | <b>1.227</b>                  | <b>1.367</b> | <b>1.418</b> | <b>115,6</b>                 | <b>103,7</b>                   |
| <b>A</b> Poljoprivreda, šumarstvo i ribolov   | 943                          | 942        | 1.034      | 109,7                        | 109,8                          | 1.437                         | 1.433        | 1.584        | 110,2                        | 110,5                          |
| <b>B</b> Vađenje ruda i kamena  | 1.062                        | 1.165      | 1.231      | 115,9                        | 105,7                          | 1.716                         | 1.866        | 1.982        | 115,5                        | 106,2                          |
| <b>C</b> Prerađivačka industrija  | 651                          | 737        | 758        | 116,4                        | 102,8                          | 967                           | 1.091        | 1.128        | 116,6                        | 103,4                          |
| <b>D</b> Proizvodnja i snabdijevanje električnom energijom, plinom, parom i klimatizacija                   | 1.520                        | 1.618      | 1.754      | 115,4                        | 108,4                          | 2.363                         | 2.511        | 2.733        | 115,7                        | 108,8                          |
| <b>E</b> Snabdijevanje vodom; uklanjanje otpadnih voda, upravljanje otpadom te djelatnosti sanacije okoliša | 842                          | 890        | 952        | 113,1                        | 107,0                          | 1.304                         | 1.384        | 1.482        | 113,7                        | 107,1                          |
| <b>F</b> Građevinarstvo   | 576                          | 670        | 694        | 120,5                        | 103,6                          | 868                           | 1.022        | 1.059        | 122,0                        | 103,6                          |
| <b>G</b> Trgovina na veliko i na malo; popravak motornih vozila i motocikala                                | 649                          | 724        | 751        | 115,7                        | 103,7                          | 1.041                         | 1.113        | 1.159        | 111,3                        | 104,1                          |
| <b>H</b> Prijevoz i skladištenje  | 739                          | 789        | 797        | 107,8                        | 101,0                          | 1.136                         | 1.223        | 1.236        | 108,8                        | 101,1                          |
| <b>I</b> Djelatnosti pružanja smještaja te pripreme i usluživanja hrane (hotelijerstvo i ugostiteljstvo)    | 517                          | 634        | 622        | 120,3                        | 98,1                           | 788                           | 984          | 968          | 122,8                        | 98,4                           |
| <b>J</b> Informacije i komunikacije   | 889                          | 1.019      | 1.080      | 121,5                        | 106,0                          | 1.364                         | 1.578        | 1.665        | 122,1                        | 105,5                          |
| <b>K</b> Finansijske djelatnosti i djelatnosti  | 1.570                        | 1.556      | 1.562      | 99,5                         | 100,4                          | 2.457                         | 2.438        | 2.447        | 99,6                         | 100,4                          |
| <b>L</b> Poslovanje nekretninama  | 517                          | 636        | 620        | 119,9                        | 97,5                           | 777                           | 965          | 941          | 121,1                        | 97,5                           |
| <b>M</b> Stručne, naučne i tehničke djelatnosti   | 890                          | 1.525      | 1.422      | 159,8                        | 93,2                           | 1.379                         | 2.385        | 2.220        | 161,0                        | 93,1                           |
| <b>N</b> Administrativne i pomoćne uslužne djelatnosti  | 495                          | 635        | 637        | 128,7                        | 100,3                          | 748                           | 976          | 979          | 130,9                        | 100,3                          |
| <b>O</b> Javna uprava i odbrana; obavezno socijalno osiguranje  | 1.265                        | 1.403      | 1.440      | 113,8                        | 102,6                          | 1.956                         | 2.178        | 2.241        | 114,6                        | 102,9                          |
| <b>P</b> Obrazovanje  | 870                          | 958        | 1.021      | 117,4                        | 106,6                          | 1.338                         | 1.476        | 1.574        | 117,6                        | 106,6                          |
| <b>Q</b> Djelatnosti zdravstvene socijalne zaštite  | 1.199                        | 1.363      | 1.387      | 115,7                        | 101,8                          | 1.870                         | 2.142        | 2.182        | 116,7                        | 101,9                          |
| <b>R</b> Umjetnost, zabava i rekreacija   | 448                          | 597        | 589        | 131,5                        | 98,7                           | 671                           | 909          | 897          | 133,7                        | 98,7                           |
| <b>S</b> Ostale uslužne djelatnosti   | 693                          | 752        | 752        | 108,5                        | 100,0                          | 1.038                         | 1.132        | 1.134        | 109,2                        | 100,2                          |

Prosječna neto plaća u KM, august / kolovoz 2022.



## PROIZVODNJA, PRODAJA I ZALIHE ŠUMSKIH SORTIMENATA

August / Kolovoz 2022. godine

000 m<sup>3</sup>

|  | Proizvodnja |           |            |            | Prodaja    |            | Zalihe<br>(stanje<br>krajem<br>mjeseca)<br>2022 |
|--|-------------|-----------|------------|------------|------------|------------|---|
|  | VIII        |           | I - VIII   |            | I - VIII   |            |   |
|  | 2021        | 2022      | 2021       | 2022       | 2021       | 2022       |   |
| <b>UKUPNO</b>                            | <b>35</b>   | <b>36</b> | <b>307</b> | <b>271</b> | <b>302</b> | <b>269</b> | <b>9</b>  |
| Trupci četinarā/četinjača                | 11          | 11        | 113        | 108        | 111        | 107        | 3   |
| Jamsko drvo četinarā/četinjača           | 1           | 1         | 9          | 10         | 8          | 9          | 1   |
| Ostalo dugo drvo četinarā/četinjača      | 0           | -         | 0          | 0          | 0          | -          | 0   |
| Prostorno drvo četinarā/četinjača        | 5           | 4         | 40         | 32         | 40         | 32         | 1   |
| Trupci lišćara/listača                   | 5           | 5         | 44         | 32         | 43         | 32         | 1   |
| Jamsko drvo lišćara/listača              | -           | -         | -          | 0          | -          | -          | 0   |
| Ostalo dugo drvo lišćara/listača         | -           | -         | -          | -          | -          | -          | -   |
| Prostorno drvo lišćara/listača           | -           | -         | 0          | 0          | 0          | 0          | -   |
| Ogrjevno drvo četinarā/četinjača         | 0           | 0         | 0          | 1          | 0          | 1          | 0   |
| Ogrjevno drvo lišćara/listača            | 14          | 15        | 101        | 89         | 100        | 87         | 4   |
| Ostalo grubo obrađeno drvo <sup>1)</sup> | -           | -         | -          | -          | -          | -          | -   |

<sup>1)</sup> Ukjučuje sitno tehničko drvo, cijepane drvene motke i kolje

## INDUSTRIJA

**INDEKSI INDUSTRIJSKE PROIZVODNJE - UKUPNO**  
**PREMA GIG, PODRUČJIMA I OBLASTIMA KD BIH 2010.**  
 August / Kolovoz 2022. godine

|   | <u>VIII 2022</u><br>Ø 2021 | <u>VIII 2022</u><br>VII 2022 | <u>VIII 2022</u><br>VIII 2021 | <u>I-VIII 2022</u><br>I-VIII 2021 |
|---|----------------------------|------------------------------|-------------------------------|-----------------------------------|
| <b>INDUSTRIJA UKUPNO</b>  | <b>95,7</b>                | <b>98,2</b>                  | <b>102,5</b>                  | <b>105,8</b>                      |
| <b>PREMA GLAVNIM INDUSTRIJSKIM GRUPACIJAMA</b>  |                            |                              |                               |                                   |
| AI Intermedijarni proizvodi   | 85,4                       | 84,3                         | 84,3                          | 98,7                              |
| AE Energija   | 67,7                       | 112,4                        | 90,1                          | 87,9                              |
| BB Kapitalni proizvodi  | 104,3                      | 121,0                        | 100,1                         | 115,8                             |
| CD Trajni proizvodi za široku potrošnju   | 62,2                       | 78,2                         | 69,4                          | 99,6                              |
| CN Netrajni proizvodi za široku potrošnju   | 126,4                      | 100,7                        | 141,3                         | 119,1                             |
| <b>PREMA PODRUČJIMA I OBLASTIMA KD-a</b>  |                            |                              |                               |                                   |
| <b>B VAĐENJE RUDA I KAMENA</b>  | <b>82,9</b>                | <b>141,1</b>                 | <b>72,9</b>                   | <b>72,7</b>                       |
| 05 Vađenje ugljena i lignita  | 74,0                       | 168,6                        | 72,7                          | 74,4                              |
| 07 Vađenje metalnih ruda  | 100,9                      | 115,9                        | 78,2                          | 78,3                              |
| 08 Vađenje ostalih ruda i kamena  | 90,1                       | 123,7                        | 68,3                          | 61,8                              |
| <b>C PRERAĐIVAČKA INDUSTRIJA</b>  | <b>100,5</b>               | <b>96,2</b>                  | <b>105,7</b>                  | <b>110,3</b>                      |
| 10 Proizvodnja prehrambenih proizvoda   | 163,0                      | 119,0                        | 171,4                         | 137,1                             |
| 11 Proizvodnja pića   | 141,8                      | 104,5                        | 124,3                         | 99,7                              |
| 13 Proizvodnja tekstila   | 88,5                       | 147,3                        | 68,3                          | 121,3                             |
| 14 Proizvodnja odjeće   | 78,2                       | 79,2                         | 101,9                         | 115,7                             |
| 15 Proizvodnja kože i srodnih proizvoda   | 53,1                       | 51,1                         | 91,9                          | 111,2                             |
| 16 Prerada drva i proizvoda od drva i pluta, osim namještaja; proizvodnja predmeta od slame i pletarskih materijala | 70,2                       | 66,3                         | 85,6                          | 98,0                              |
| 17 Proizvodnja papira i proizvoda od papira   | 46,7                       | 118,7                        | 36,2                          | 40,5                              |
| 18 Štampanje i umnožavanje snimljenih zapisa  | 156,3                      | 53,9                         | 127,3                         | 148,1                             |
| 20 Proizvodnja hemikalija i hemijskih proizvoda   | 95,9                       | 105,2                        | 99,0                          | 98,8                              |
| 21 Proizvodnja osnovnih farmaceutskih proizvoda i farmaceutskih preparata   | 259,9                      | 135,4                        | 146,3                         | 231,1                             |
| 22 Proizvodnja proizvoda od gume i plastičnih masa  | 91,7                       | 66,4                         | 106,4                         | 123,1                             |
| 23 Proizvodnja ostalih nemetalnih mineralnih proizvoda  | 97,1                       | 92,2                         | 98,3                          | 101,9                             |
| 24 Proizvodnja baznih metala  | 100,5                      | 98,7                         | 88,6                          | 100,3                             |
| 25 Proizvodnja gotovih metalnih proizvoda, osim mašina i opreme   | 99,4                       | 105,8                        | 100,0                         | 119,2                             |
| 28 Proizvodnja mašina i uređaja, d. n.  | 99,7                       | 98,3                         | 91,3                          | 122,4                             |
| 29 Motorna vozila, prikolice i poluprikolice  | 104,8                      | 145,5                        | 43,6                          | 104,4                             |
| 31 Proizvodnja namještaja   | 62,5                       | 78,2                         | 69,4                          | 100,4                             |
| 32 Ostala prerađivačka industrija   | 76,4                       | 183,9                        | 138,2                         | 72,1                              |
| <b>D PROIZVODNJA I SNABDIJEVANJE/OPSKRBA ELEKTRIČNOM ENERGIJOM I PLINOM (OSIM 35.3)<sup>1</sup></b>                 | <b>64,7</b>                | <b>95,4</b>                  | <b>103,4</b>                  | <b>94,4</b>                       |
| 35 Proizvodnja i snabdijevanje/opskrba električnom energijom i plinom (osim 35.3) <sup>1</sup>                      | 64,7                       | 95,4                         | 103,4                         | 94,4                              |

1) Grana djelatnosti 35.3, Proizvodnja i snabdijevanje/opskrba parom i klimatizacija



## VANJSKA TRGOVINA

IZVOZ PO PODRUČJIMA KLASIFIKACIJE  
DJELATNOSTI KD BiH 2010  
u 000 KMUVOZ PO PODRUČJIMA KLASIFIKACIJE  
DJELATNOSTI KD BiH 2010  
u 000 KM

|  | VII 2022      | VIII 2022     | VIII 2022<br>VII 2022 | I - VIII<br>2021 | I - VIII<br>2022 | I-VIII 2022<br>I-VIII 2021 | VII 2022       | VIII 2022     | VIII 2022<br>VII 2022 | I - VIII<br>2021 | I - VIII<br>2022 | I-VIII 2022<br>I-VIII 2021 |
|--|---------------|---------------|-----------------------|------------------|------------------|----------------------------|----------------|---------------|-----------------------|------------------|------------------|----------------------------|
| <b>UKUPNO</b>  | <b>77.361</b> | <b>64.736</b> | <b>83,7</b>           | <b>511.660</b>   | <b>621.888</b>   | <b>121,5</b>               | <b>117.652</b> | <b>96.192</b> | <b>81,8</b>           | <b>705.282</b>   | <b>859.039</b>   | <b>121,8</b>               |
| A Poljoprivreda, šumarstvo i ribarstvo   | 10            | 136           | -                     | 1.389            | 2.851            | 205,4                      | 7.906          | 6.226         | 78,8                  | 34.071           | 43.771           | 128,5                      |
| B Vađenje rude i kamena  | 314           | 277           | 88,1                  | 1.144            | 2.081            | 181,9                      | 240            | 206           | 85,6                  | 3.741            | 6.328            | 169,1                      |
| C Prerađivačka industrija  | 75.147        | 61.238        | 81,5                  | 478.964          | 584.462          | 122,0                      | 106.817        | 87.623        | 82,0                  | 643.252          | 783.945          | 121,9                      |
| D Proizvodnja i snabdijevanje električnom energijom, gasom/plinom, parom i klimatizacija | -             | -             | -                     | -                | -                | -                          | -              | -             | -                     | -                | -                | -                          |
| Ostalo   | 1.890         | 3.085         | 163,2                 | 30.144           | 28.961           | 96,1                       | 2.689          | 2.137         | 79,5                  | 24.192           | 22.453           | 92,8                       |
| Nerazvrstano po kategorijama   | -             | -             | -                     | 20               | 3.533            | -                          | -              | -             | -                     | 26               | 2.543            | -                          |

Izvor: Baza podataka Uprave za indirektno/neizravno oporezivanje BiH

Prethodni podaci

IZVOZ PO SEKTORIMA I ODSJECIMA  
SMTK - Rev. 4  
u 000 KMUVOZ PO SEKTORIMA I ODSJECIMA  
SMTK - Rev. 4  
u 000 KM

|   | VII 2022      | VIII 2022     | VIII 2022<br>VII 2022 | I - VIII<br>2021 | I - VIII<br>2022 | I-VIII 2022<br>I-VIII 2021 | VII 2022       | VIII 2022     | VIII 2022<br>VII 2022 | I - VIII<br>2021 | I - VIII<br>2022 | I-VIII 2022<br>I-VIII 2021 |
|---|---------------|---------------|-----------------------|------------------|------------------|----------------------------|----------------|---------------|-----------------------|------------------|------------------|----------------------------|
| <b>UKUPNO</b>                               | <b>77.361</b> | <b>64.736</b> | <b>83,7</b>           | <b>511.660</b>   | <b>621.888</b>   | <b>121,5</b>               | <b>117.652</b> | <b>96.192</b> | <b>81,8</b>           | <b>705.282</b>   | <b>859.039</b>   | <b>121,8</b>               |
| 0 HRANA I ŽIVE ŽIVOTINJE                    | 2.289         | 3.326         | 145,3                 | 19.828           | 20.178           | 101,8                      | 15.784         | 15.387        | 97,5                  | 83.454           | 98.443           | 118,0                      |
| 00 Žive životinje                           | -             | -             | -                     | 3                | 1                | 33,3                       | 619            | 825           | 133,3                 | 9.827            | 10.431           | 106,1                      |
| 01 Meso i mesne prerađevine                 | 240           | 189           | 78,8                  | 1.002            | 1.377            | 137,4                      | 4.271          | 5.988         | 140,2                 | 24.925           | 31.971           | 128,3                      |
| 02 Mlijeko, mliječne prerađevine i jaja     | 276           | 160           | 58,0                  | 2.356            | 2.003            | 85,0                       | 55             | -             | -                     | 279              | 210              | 75,3                       |
| 03 Ribe, vodozemci i njihove prerađevine    | -             | -             | -                     | -                | -                | -                          | -              | -             | -                     | -                | 21               | -                          |
| 04 Žitarice i proizvodi od žitarica         | 59            | 32            | 54,2                  | 269              | 400              | 148,7                      | 5.765          | 4.355         | 75,5                  | 13.830           | 18.350           | 132,7                      |
| 05 Voće i povrće                            | 1.620         | 2.876         | 177,5                 | 15.347           | 13.740           | 89,5                       | 1.098          | 1.144         | 104,2                 | 7.590            | 8.523            | 112,3                      |
| 06 Šećer, šećerne prerađevine i med         | 3             | -             | -                     | 5                | 6                | 120,0                      | 41             | 17            | 41,5                  | 1.345            | 559              | 41,6                       |
| 07 Kafa, čaj, kakao i začini                | -             | -             | -                     | 122              | 1.527            | -                          | 1.858          | 1.508         | 81,2                  | 15.062           | 15.564           | 103,3                      |
| 08 Hrana za životinje                       | -             | -             | -                     | -                | -                | -                          | 73             | 86            | 117,8                 | 575              | 579              | 100,7                      |
| 09 Ostali jestivi proizvodi                 | 91            | 69            | 75,8                  | 724              | 1.124            | 155,2                      | 2.004          | 1.464         | 73,1                  | 10.021           | 12.235           | 122,1                      |
| 1 PIĆA I DUHAN                              | 3.016         | 2.799         | 92,8                  | 14.438           | 17.403           | 120,5                      | 11.487         | 10.807        | 94,1                  | 57.197           | 63.951           | 111,8                      |
| 11 Pića                                     | 3.016         | 2.799         | 92,8                  | 14.438           | 17.403           | 120,5                      | 11.487         | 10.807        | 94,1                  | 57.197           | 63.951           | 111,8                      |
| 12 Duhan i proizvodi od duhana              | -             | -             | -                     | -                | -                | -                          | -              | -             | -                     | -                | -                | -                          |
| 2 SIROVE MATERIJNE NEJESTIVE, OSIM GORIVA   | 6.374         | 7.231         | 113,4                 | 66.403           | 68.326           | 102,9                      | 3.729          | 3.095         | 83,0                  | 33.374           | 38.574           | 115,6                      |
| 21 Sirove kože i sirovo krzno               | 71            | 113           | 159,2                 | 369              | 486              | 131,7                      | 40             | 201           | 502,5                 | 1.511            | 1.437            | 95,1                       |
| 22 Uljano sjemenje i plodovi                | -             | -             | -                     | -                | -                | -                          | -              | 112           | -                     | 155              | 263              | 169,7                      |
| 23 Sirovi i sintetički kaučuk               | -             | -             | -                     | -                | 2                | -                          | 86             | -             | -                     | 276              | 449              | 162,7                      |
| 24 Drvo i pluta                             | 4.120         | 3.701         | 89,8                  | 34.619           | 37.184           | 107,4                      | 847            | 456           | 53,8                  | 5.265            | 9.279            | 176,2                      |
| 25 Celuloza i papirni otpaci                | 235           | 278           | 118,3                 | 710              | 1.879            | 264,6                      | 16             | -             | -                     | 2                | 27               | -                          |
| 26 Sirova tekstilna vlakna i njihovi otpaci | -             | -             | -                     | 13               | 5                | 38,5                       | 32             | 12            | 37,5                  | 57               | 141              | 247,4                      |
| 27 Prirodna đubriva i minerali osim goriva  | 194           | 100           | 51,5                  | 1.366            | 1.268            | 92,8                       | 241            | 206           | 85,5                  | 3.703            | 6.155            | 166,2                      |
| 28 Metalne rude i otpaci od metala          | 1.754         | 3.039         | 173,3                 | 29.278           | 27.325           | 93,3                       | 2.447          | 2.105         | 86,0                  | 22.145           | 20.576           | 92,9                       |
| 29 Sirovine biljne i životinjske, ostale    | -             | -             | -                     | 48               | 177              | 368,8                      | 20             | 3             | 15,0                  | 260              | 247              | 95,0                       |

## VANJSKA TRGOVINA

IZVOZ PO SEKTORIMA I ODSJECIMA  
SMTK - Rev. 4 (nastavak)  
u 000 KMUVOZ PO SEKTORIMA I ODSJECIMA  
SMTK - Rev. 4 (nastavak)  
u 000 KM

|   | VII 2022 | VIII 2022 | VIII 2022<br>VII 2022 | I - VIII<br>2021 | I - VIII<br>2022 | I-VIII 2022<br>I-VIII 2021 | VII 2022 | VIII 2022 | VIII 2022<br>VII 2022 | I - VIII<br>2021 | I - VIII<br>2022 | I-VIII 2022<br>I-VIII 2021 |
|---|----------|-----------|-----------------------|------------------|------------------|----------------------------|----------|-----------|-----------------------|------------------|------------------|----------------------------|
| 3 MINERALNA GORIVA, MAZIVA I SRODNI PROIZVODI                   | -        | 1         | -                     | 23               | 11               | 47,8                       | 4.071    | 2.046     | 50,3                  | 20.813           | 20.112           | 96,6                       |
| 32 Ugalj, koks i briketi  | -        | -         | -                     | -                | -                | -                          | -        | -         | -                     | 50               | 190              | 380,0                      |
| 33 Nafta i derivati od nafte                                    | -        | 1         | -                     | 23               | 11               | 47,8                       | 4.059    | 1.823     | 44,9                  | 20.655           | 19.636           | 95,1                       |
| 34 Prirodni i industrijski gas                                  | -        | -         | -                     | -                | -                | -                          | 12       | 223       | -                     | 108              | 286              | 264,8                      |
| 35 Električna energija  | -        | -         | -                     | -                | -                | -                          | -        | -         | -                     | -                | -                | -                          |
| 4 ULJA, MASTI I VOSKOVI ŽIVOTINJSKOG ILI BILJNOG PORIJEKLA      | 22       | -         | -                     | 20               | 65               | 325,0                      | 355      | 161       | 45,4                  | 2.848            | 3.367            | 118,2                      |
| 41 Životinjska ulja i masti                                     | 22       | -         | -                     | 20               | 65               | 325,0                      | 42       | 45        | 107,1                 | 262              | 899              | 343,1                      |
| 42 Biljna ulja i masti, sirova i rafinirana                     | -        | -         | -                     | -                | -                | -                          | 306      | 114       | 37,3                  | 2.564            | 2.178            | 84,9                       |
| 43 Prerađena biljna i životinjska ulja i masnoće                | -        | -         | -                     | -                | -                | -                          | 7        | 2         | 28,6                  | 22               | 290              | -                          |
| 5 HEMIJSKI/KEMIJSKI PROIZVODI                                   | 754      | 577       | 76,5                  | 5.822            | 8.225            | 141,3                      | 11.035   | 8.388     | 76,0                  | 55.876           | 72.581           | 129,9                      |
| 51 Organske hemikalije/kemikalije                               | 50       | -         | -                     | 3                | 50               | -                          | 423      | 385       | 91,0                  | 1.089            | 2.466            | 226,4                      |
| 52 Anorganske hemikalije/kemikalije                             | -        | -         | -                     | 1.205            | 712              | 59,1                       | 38       | 35        | 92,1                  | 440              | 552              | 125,5                      |
| 53 Boje i štavila   | 17       | 4         | 23,5                  | 55               | 107              | 194,5                      | 780      | 945       | 121,2                 | 5.271            | 6.059            | 114,9                      |
| 54 Medicinski i farmaceutski proizvodi                          | 54       | 36        | 66,7                  | 71               | 204              | 287,3                      | 127      | 107       | 84,3                  | 326              | 668              | 204,9                      |
| 55 Toaletni proizvodi i proizvodi za čišćenje                   | 260      | 244       | 93,8                  | 1.576            | 1.807            | 114,7                      | 2.689    | 1.848     | 68,7                  | 13.564           | 17.308           | 127,6                      |
| 56 Vještačka đubriva  | -        | -         | -                     | -                | -                | -                          | 2        | 5         | 250,0                 | 131              | 192              | 146,6                      |
| 57 Plastične mase u primarnim oblicima                          | -        | 1         | -                     | 158              | 74               | 46,8                       | 2.616    | 2.157     | 82,5                  | 11.941           | 19.327           | 161,9                      |
| 58 Plastične mase, ne-primarni oblici                           | 343      | 257       | 74,9                  | 2.545            | 4.923            | 193,4                      | 3.457    | 2.091     | 60,5                  | 17.784           | 20.484           | 115,2                      |
| 59 Ostale hemikalije/kemikalije                                 | 30       | 35        | 116,7                 | 209              | 348              | 166,5                      | 903      | 815       | 90,3                  | 5.330            | 5.525            | 103,7                      |
| 6 INDUSTRIJSKI PROIZVODI, RAZVRSTANI UGLAVNOM PO VRSTI SIROVINA | 16.925   | 14.482    | 85,6                  | 95.480           | 127.844          | 133,9                      | 35.719   | 26.002    | 72,8                  | 217.815          | 279.250          | 128,2                      |
| 61 Koža, krzno i proizvodi od kože i krzna                      | 206      | 41        | 19,9                  | 2.686            | 3.018            | 112,4                      | 2.507    | 1.240     | 49,5                  | 23.802           | 24.483           | 102,9                      |
| 62 Guma i gumeni proizvodi                                      | 150      | 2         | 1,3                   | 501              | 628              | 125,3                      | 501      | 624       | 124,6                 | 3.482            | 3.968            | 114,0                      |
| 63 Proizvodi od drveta, osim namještaja                         | 4.617    | 3.686     | 79,8                  | 29.142           | 36.522           | 125,3                      | 2.205    | 1.454     | 65,9                  | 11.883           | 12.966           | 109,1                      |
| 64 Papir, ljepenka i ostali slični proizvodi                    | 127      | 58        | 45,7                  | 606              | 557              | 91,9                       | 1.769    | 866       | 49,0                  | 9.979            | 12.002           | 120,3                      |
| 65 Predivo, tkanine i tekstilni proizvodi                       | 1.311    | 814       | 62,1                  | 7.073            | 8.896            | 125,8                      | 6.300    | 3.631     | 57,6                  | 45.144           | 49.100           | 108,8                      |
| 66 Proizvodi od nemetalnih minerala                             | 1.851    | 823       | 44,5                  | 7.850            | 11.604           | 147,8                      | 4.567    | 3.230     | 70,7                  | 21.488           | 30.690           | 142,8                      |
| 67 Željezo i čelik  | 162      | 86        | 53,1                  | 1.195            | 1.019            | 85,3                       | 7.946    | 7.008     | 88,2                  | 47.132           | 76.406           | 162,1                      |
| 68 Obojeni metali   | 21       | 95        | 452,4                 | 1.312            | 611              | 46,6                       | 6.135    | 3.851     | 62,8                  | 26.737           | 37.694           | 141,0                      |
| 69 Metalni proizvodi  | 8.480    | 8.877     | 104,7                 | 45.115           | 64.989           | 144,1                      | 3.789    | 4.098     | 108,2                 | 28.168           | 31.941           | 113,4                      |
| 7 MAŠINE/STROJEVI I TRANSPORTNA SREDSTVA                        | 15.200   | 16.115    | 106,0                 | 99.722           | 130.457          | 130,8                      | 22.793   | 18.276    | 80,2                  | 134.929          | 162.612          | 120,5                      |
| 71 Pogonske mašine i oprema                                     | 1        | 7         | 700,0                 | 93               | 219              | 235,5                      | 177      | 449       | 253,7                 | 2.063            | 3.145            | 152,4                      |
| 72 Mašine specijalizirane za određene industrije                | 5.360    | 4.259     | 79,5                  | 33.075           | 44.294           | 133,9                      | 3.366    | 1.666     | 49,5                  | 16.741           | 19.083           | 114,0                      |
| 73 Mašine za obradu metala                                      | 464      | 808       | 174,1                 | 2.267            | 3.692            | 162,9                      | 955      | 388       | 40,6                  | 6.661            | 4.908            | 73,7                       |
| 74 Ostale industrijske mašine i dijelovi                        | 1.730    | 1.344     | 77,7                  | 11.412           | 12.327           | 108,0                      | 6.340    | 3.847     | 60,7                  | 23.584           | 36.969           | 156,8                      |
| 75 Kancelarijske mašine i mašine za automatsku obradu podataka  | 90       | -         | -                     | 430              | 368              | 85,6                       | 2.789    | 2.546     | 91,3                  | 13.941           | 20.397           | 146,3                      |
| 76 Telekomunikacijski aparati i aparati za snimanje zvuka       | 25       | 12        | 48,0                  | 249              | 159              | 63,9                       | 3.175    | 2.753     | 86,7                  | 22.136           | 23.653           | 106,9                      |
| 77 Električne mašine, aparati i uređaji                         | 137      | 213       | 155,5                 | 901              | 991              | 110,0                      | 2.756    | 3.213     | 116,6                 | 23.671           | 28.267           | 119,4                      |
| 78 Drumaska vozila  | 7.325    | 9.399     | 128,3                 | 50.909           | 67.961           | 133,5                      | 3.173    | 3.414     | 107,6                 | 25.938           | 26.109           | 100,7                      |
| 79 Ostala transportna vozila                                    | 68       | 73        | 107,4                 | 386              | 446              | 115,5                      | 62       | -         | -                     | 194              | 81               | 41,8                       |
| 8 RAZNI INDUSTRIJSKI PROIZVODI                                  | 32.781   | 20.205    | 61,6                  | 209.904          | 245.846          | 117,1                      | 12.679   | 12.030    | 94,9                  | 98.950           | 117.617          | 118,9                      |
| 81 Montažne zgrade, sanitarni, rasvjetni i grijaći uređaji      | 3.863    | 5.891     | 152,5                 | 18.112           | 31.160           | 172,0                      | 367      | 628       | 171,1                 | 6.750            | 6.266            | 92,8                       |
| 82 Namještaj i njegovi dijelovi                                 | 6.442    | 4.537     | 70,4                  | 46.514           | 45.997           | 98,9                       | 1.855    | 1.257     | 67,8                  | 10.349           | 11.615           | 112,2                      |
| 83 Torbe, tašne, neseseri i slični proizvodi                    | 276      | 53        | 19,2                  | 1.825            | 2.210            | 121,1                      | 20       | 102       | 510,0                 | 994              | 1.287            | 129,5                      |
| 84 Odjeća   | 5.069    | 2.227     | 43,9                  | 35.532           | 41.335           | 116,3                      | 1.591    | 3.941     | 247,7                 | 24.403           | 23.767           | 97,4                       |
| 85 Obuća  | 14.733   | 5.799     | 39,4                  | 89.254           | 105.792          | 118,5                      | 3.872    | 2.519     | 65,1                  | 20.320           | 33.370           | 164,2                      |
| 87 Naučni i kontrolni instrumenti                               | 19       | 29        | 152,6                 | 110              | 234              | 212,7                      | 246      | 203       | 82,5                  | 3.011            | 3.519            | 116,9                      |
| 88 Fotografski i optički proizvodi, satovi                      | -        | -         | -                     | 10               | 19               | 190,0                      | 240      | 51        | 21,3                  | 1.071            | 1.293            | 120,7                      |
| 89 Ostali industrijski proizvodi                                | 2.379    | 1.669     | 70,1                  | 18.547           | 19.099           | 103,0                      | 4.488    | 3.329     | 74,2                  | 32.052           | 36.500           | 113,9                      |
| 9 Proizvodi, nerazvrstani po kategorijama                       | -        | -         | -                     | 20               | 3.533            | -                          | -        | -         | -                     | 26               | 2.532            | -                          |

Izvor: Baza podataka Uprave za indirektno/neizravno oporezivanje BiH

Prethodni podaci

## VANJSKA TRGOVINA

IZVOZ PREMA MEĐUNARODNOJ KLASIFIKACIJI  
EKONOMSKE NAMJENE PROIZVODA (BEC) Rev. 4  
u 000 KMUVOZ PREMA MEĐUNARODNOJ KLASIFIKACIJI  
EKONOMSKE NAMJENE PROIZVODA (BEC) Rev. 4  
u 000 KM

|   | VII 2022      | VIII 2022     | VIII 2022<br>VII 2022 | I - VIII<br>2021 | I - VIII<br>2022 | I-VIII 2022<br>I-VIII 2021 | VII 2022       | VIII 2022     | VIII 2022<br>VII 2022 | I - VIII<br>2021 | I - VIII<br>2022 | I-VIII 2022<br>I-VIII 2021 |
|---|---------------|---------------|-----------------------|------------------|------------------|----------------------------|----------------|---------------|-----------------------|------------------|------------------|----------------------------|
| <b>UKUPNO</b>   | <b>77.361</b> | <b>64.736</b> | <b>83,7</b>           | <b>511.660</b>   | <b>621.888</b>   | <b>121,5</b>               | <b>117.652</b> | <b>96.192</b> | <b>81,8</b>           | <b>705.282</b>   | <b>859.039</b>   | <b>121,8</b>               |
| 1. Hrana i pića   | 5.305         | 6.125         | 115,5                 | 34.267           | 37.579           | 109,7                      | 27.507         | 26.326        | 95,7                  | 142.808          | 164.221          | 115,0                      |
| 2. Industrijski materijali  | 23.434        | 20.836        | 88,9                  | 159.746          | 196.402          | 122,9                      | 47.609         | 34.594        | 72,7                  | 292.665          | 371.805          | 127,0                      |
| 3. Goriva i maziva  | 738           | 550           | 74,5                  | 6.182            | 5.818            | 94,1                       | 4.144          | 2.079         | 50,2                  | 21.079           | 20.401           | 96,8                       |
| 4. Kapitalni proizvodi (osim transportnih sredstava), dijelovi i pribor | 11.255        | 12.589        | 111,9                 | 66.090           | 92.283           | 139,6                      | 17.915         | 12.887        | 71,9                  | 98.294           | 123.991          | 126,1                      |
| 5. Transportna sredstva, njihovi dijelovi i pribor                      | 7.408         | 9.472         | 127,9                 | 51.317           | 68.433           | 133,4                      | 3.857          | 3.990         | 103,4                 | 29.001           | 29.894           | 103,1                      |
| 6. Proizvodi za široku potrošnju  | 29.221        | 15.164        | 51,9                  | 189.198          | 216.590          | 114,5                      | 16.620         | 16.316        | 98,2                  | 120.680          | 145.775          | 120,8                      |
| 7. Proizvodi, drugdje nespomenuti                                       | -             | -             | -                     | 4.860            | 4.783            | 98,4                       | -              | -             | -                     | 755              | 2.952            | 391,0                      |

Izvor: Baza podataka Uprave za indirektno/neizravno oporezivanje BiH

Prethodni podaci

IZVOZ PO ZEMLJAMA PREMA GEOGRAFSKIM  
ZONAMA  
u 000 KMUVOZ PO ZEMLJAMA PREMA GEOGRAFSKIM  
ZONAMA  
u 000 KM

|                    | VII 2022      | VIII 2022     | VIII 2022<br>VII 2022 | I - VIII<br>2021 | I - VIII<br>2022 | I-VIII 2022<br>I-VIII 2021 | VII 2022       | VIII 2022     | VIII 2022<br>VII 2022 | I - VIII<br>2021 | I - VIII<br>2022 | I-VIII 2022<br>I-VIII 2021 |
|--------------------|---------------|---------------|-----------------------|------------------|------------------|----------------------------|----------------|---------------|-----------------------|------------------|------------------|----------------------------|
| <b>UKUPNO</b>      | <b>77.361</b> | <b>64.736</b> | <b>83,7</b>           | <b>511.660</b>   | <b>621.888</b>   | <b>121,5</b>               | <b>117.652</b> | <b>96.192</b> | <b>81,8</b>           | <b>705.282</b>   | <b>859.039</b>   | <b>121,8</b>               |
| ZEMLJE EU          | 71.079        | 56.748        | 79,8                  | 436.226          | 563.619          | 129,2                      | 82.503         | 58.655        | 71,1                  | 476.835          | 556.564          | 116,7                      |
| Austrija           | 8.562         | 10.168        | 118,8                 | 47.211           | 65.057           | 137,8                      | 3.846          | 3.735         | 97,1                  | 24.407           | 32.506           | 133,2                      |
| Belgija            | 326           | 720           | 220,9                 | 1.753            | 2.319            | 132,3                      | 551            | 67            | 12,2                  | 2.327            | 3.087            | 132,7                      |
| Bugarska           | 215           | -             | -                     | 3.365            | 677              | 20,1                       | 784            | 402           | 51,3                  | 6.236            | 4.395            | 70,5                       |
| Češka              | 898           | 688           | 76,6                  | 7.212            | 6.749            | 93,6                       | 1.245          | 1.261         | 101,3                 | 6.754            | 8.380            | 124,1                      |
| Kipar              | -             | -             | -                     | -                | -                | -                          | -              | -             | -                     | 3                | -                | -                          |
| Danska             | 1.028         | 1.392         | 135,4                 | 3.473            | 6.496            | 187,0                      | 118            | 114           | 96,6                  | 705              | 669              | 94,9                       |
| Estonija           | -             | -             | -                     | -                | -                | -                          | -              | -             | -                     | -                | 5                | -                          |
| Finska             | -             | -             | -                     | 7                | -                | -                          | 402            | 1             | 0,2                   | 361              | 611              | 169,3                      |
| Francuska          | 2.897         | 1.316         | 45,4                  | 12.332           | 20.589           | 167,0                      | 1.486          | 1.253         | 84,3                  | 8.391            | 11.812           | 140,8                      |
| Grčka              | 90            | 5             | 5,6                   | 180              | 480              | 266,7                      | 421            | 261           | 62,0                  | 3.972            | 4.884            | 123,0                      |
| Hrvatska           | 7.853         | 5.782         | 73,6                  | 47.412           | 58.973           | 124,4                      | 16.185         | 13.402        | 82,8                  | 68.403           | 82.781           | 121,0                      |
| Irska              | -             | -             | -                     | -                | 7                | -                          | 53             | 11            | 20,8                  | 433              | 314              | 72,5                       |
| Italija            | 13.892        | 5.947         | 42,8                  | 99.418           | 106.798          | 107,4                      | 22.568         | 11.184        | 49,6                  | 157.726          | 162.404          | 103,0                      |
| Latvija (Letonija) | 169           | 193           | 114,2                 | 955              | 1.964            | 205,7                      | -              | 76            | -                     | 298              | 374              | 125,5                      |
| Litvanija          | 118           | -             | -                     | 33               | 157              | 475,8                      | 73             | 57            | 78,1                  | 759              | 171              | 22,5                       |
| Luksemburg         | 6.026         | 8.251         | 136,9                 | 44.008           | 57.982           | 131,8                      | 87             | 210           | 241,4                 | 514              | 834              | 162,3                      |
| Mađarska           | 681           | 442           | 64,9                  | 1.329            | 4.634            | 348,7                      | 2.702          | 1.286         | 47,6                  | 16.207           | 18.970           | 117,0                      |
| Malta              | -             | -             | -                     | -                | -                | -                          | -              | -             | -                     | 1                | 2                | 200,0                      |
| Nizozemska         | 166           | 102           | 61,4                  | 1.447            | 1.342            | 92,7                       | 1.909          | 1.490         | 78,1                  | 8.661            | 11.223           | 129,6                      |
| Njemačka           | 17.070        | 13.280        | 77,8                  | 94.378           | 137.679          | 145,9                      | 15.763         | 13.190        | 83,7                  | 71.905           | 105.717          | 147,0                      |
| Poljska            | 1.109         | 674           | 60,8                  | 8.855            | 8.751            | 98,8                       | 4.288          | 2.609         | 60,8                  | 23.419           | 31.205           | 133,2                      |
| Portugal           | 500           | 135           | 27,0                  | -                | 1.615            | -                          | 300            | 159           | 53,0                  | 1.478            | 2.579            | 174,5                      |

## VANJSKA TRGOVINA

IZVOZ PO ZEMLJAMA PREMA GEOGRAFSKIM  
ZONAMA (nastavak)  
u 000 KMUVOZ PO ZEMLJAMA PREMA GEOGRAFSKIM  
ZONAMA (nastavak)  
u 000 KM

|  | VII 2022 | VIII 2022 | VIII 2022<br>VII 2022 | I - VIII<br>2021 | I - VIII<br>2022 | I-VIII 2022<br>I-VIII 2021 | VII 2022 | VIII 2022 | VIII 2022<br>VII 2022 | I - VIII<br>2021 | I - VIII<br>2022 | I-VIII 2022<br>I-VIII 2021 |
|--|----------|-----------|-----------------------|------------------|------------------|----------------------------|----------|-----------|-----------------------|------------------|------------------|----------------------------|
| Rumunija                                     | 744      | 1.247     | 167,6                 | 1.907            | 7.922            | 415,4                      | 770      | 685       | 89,0                  | 6.077            | 8.781            | 144,5                      |
| Slovačka                                     | 545      | 439       | 80,6                  | 1.370            | 2.968            | 216,6                      | 564      | 336       | 59,6                  | 19.245           | 8.721            | 45,3                       |
| Slovenija                                    | 6.194    | 4.990     | 80,6                  | 45.518           | 54.169           | 119,0                      | 7.355    | 6.044     | 82,2                  | 39.251           | 47.055           | 119,9                      |
| Španija                                      | 600      | 246       | 41,0                  | 4.394            | 4.032            | 91,8                       | 699      | 341       | 48,8                  | 4.231            | 5.113            | 120,8                      |
| Švedska                                      | 1.396    | 731       | 52,4                  | 9.669            | 12.259           | 126,8                      | 334      | 481       | 144,0                 | 5.071            | 3.901            | 76,9                       |
| Ujedineno Kraljevstvo                        | -        | -         | -                     | -                | -                | -                          | -        | -         | -                     | -                | 70               | -                          |
| ZEMLJE EFTE                                  | 1.301    | 2.206     | 169,6                 | 16.593           | 15.508           | 93,5                       | 1.559    | 1.531     | 98,2                  | 6.929            | 12.243           | 176,7                      |
| Island                                       | -        | -         | -                     | 200              | -                | -                          | -        | -         | -                     | -                | -                | -                          |
| Lihtenštajn                                  | 84       | 1         | 1,2                   | 292              | 361              | 123,6                      | 574      | 738       | 128,6                 | 37               | 5.364            | -                          |
| Norveška                                     | 590      | 1.749     | 296,4                 | 10.318           | 9.650            | 93,5                       | 853      | 743       | 87,1                  | 5.925            | 5.343            | 90,2                       |
| Švicarska                                    | 627      | 456       | 72,7                  | 5.783            | 5.497            | 95,1                       | 132      | 50        | 37,9                  | 967              | 1.536            | 158,8                      |
| OSTALE EVROPSKE ZEMLJE                       | 4.701    | 5.543     | 117,9                 | 50.057           | 38.929           | 77,8                       | 12.515   | 14.170    | 113,2                 | 100.665          | 122.146          | 121,3                      |
| Albanija                                     | 664      | 534       | 80,4                  | 2.804            | 4.593            | 163,8                      | 51       | 381       | 747,1                 | 1.247            | 837              | 67,1                       |
| Crna Gora                                    | 380      | 88        | 23,2                  | 959              | 1.761            | 183,6                      | -        | -         | -                     | 931              | 128              | 13,7                       |
| Kosovo                                       | 565      | 330       | 58,4                  | 2.745            | 3.397            | 123,8                      | 1.073    | 1.544     | 143,9                 | 3.878            | 7.142            | 184,2                      |
| Sjeverna Makedonija                          | -        | -         | -                     | 5                | 220              | -                          | 335      | 266       | 79,4                  | 5.524            | 5.481            | 99,2                       |
| Ruska Federacija                             | 2.554    | 3.543     | 138,7                 | 25.007           | 22.054           | 88,2                       | 4.236    | 5.034     | 118,8                 | 39.626           | 48.036           | 121,2                      |
| Srbija                                       | 220      | 915       | 415,9                 | 960              | 2.836            | 295,4                      | 6.122    | 6.332     | 103,4                 | 44.735           | 54.936           | 122,8                      |
| Turska                                       | 318      | 133       | 41,8                  | 17.577           | 4.055            | 23,1                       | 412      | 382       | 92,7                  | 1.989            | 2.601            | 130,8                      |
| Ostale zemlje                                | -        | -         | -                     | -                | 13               | -                          | 286      | 231       | 80,8                  | 2.735            | 2.985            | 109,1                      |
| AFRIKA                                       | 26       | 22        | 84,6                  | 2.460            | 772              | 31,4                       | 440      | 654       | 148,6                 | 1.706            | 3.607            | 211,4                      |
| ZEMLJE SJEVERNE AFRIKE                       | 1        | 22        | -                     | 552              | 474              | 85,9                       | 255      | 621       | 243,5                 | 1.044            | 2.725            | 261,0                      |
| OSTALE AFRIČKE ZEMLJE                        | 25       | -         | -                     | 1.908            | 298              | 15,6                       | 185      | 33        | 17,8                  | 662              | 882              | 133,2                      |
| AMERIKA                                      | 79       | 3         | 3,8                   | 2.454            | 960              | 39,1                       | 1.536    | 1.568     | 102,1                 | 11.363           | 12.473           | 109,8                      |
| ZEMLJE SJEVERNE AMERIKE                      | 79       | 3         | 3,8                   | 2.454            | 960              | 39,1                       | 406      | 806       | 198,5                 | 3.151            | 4.026            | 127,8                      |
| Kanada                                       | -        | -         | -                     | 227              | 14               | 6,2                        | 13       | 4         | 30,8                  | 129              | 427              | 331,0                      |
| SAD  | 79       | 3         | 3,8                   | 2.227            | 946              | 42,5                       | 393      | 802       | 204,1                 | 3.022            | 3.599            | 119,1                      |
| Ostale zemlje                                | -        | -         | -                     | -                | -                | -                          | -        | -         | -                     | -                | -                | -                          |
| ZEMLJE CENTRALNE AMERIKE I KARIBA            | -        | -         | -                     | -                | -                | -                          | 255      | 164       | 64,3                  | 1.478            | 1.948            | 131,8                      |
| ZEMLJE JUŽNE AMERIKE                         | -        | -         | -                     | -                | -                | -                          | 875      | 598       | 68,3                  | 6.734            | 6.499            | 96,5                       |
| AZIJA  | 175      | 205       | 117,1                 | 3.763            | 2.043            | 54,3                       | 19.081   | 19.614    | 102,8                 | 107.717          | 151.791          | 140,9                      |
| ZEMLJE BLISKOG I SREDNJEG ISTOKA             | 175      | 201       | 114,9                 | 3.622            | 2.003            | 55,3                       | 1.855    | 1.218     | 65,7                  | 4.723            | 7.168            | 151,8                      |
| OSTALE ZEMLJE AZIJE                          | -        | 4         | -                     | 141              | 40               | 28,4                       | 17.226   | 18.396    | 106,8                 | 102.994          | 144.623          | 140,4                      |
| Indija                                       | -        | -         | -                     | 49               | -                | -                          | 646      | 947       | 146,6                 | 5.686            | 7.478            | 131,5                      |
| Japan  | -        | -         | -                     | -                | -                | -                          | 166      | 111       | 66,9                  | 2.022            | 1.604            | 79,3                       |
| Kina   | -        | 4         | -                     | -                | 40               | -                          | 14.791   | 14.718    | 99,5                  | 76.024           | 115.731          | 152,2                      |
| Malezija                                     | -        | -         | -                     | -                | -                | -                          | 212      | 205       | 96,7                  | 555              | 581              | 104,7                      |
| Ostale zemlje                                | -        | -         | -                     | 92               | -                | -                          | 1.411    | 2.415     | 171,2                 | 18.707           | 19.229           | 102,8                      |
| ZEMLJE OKEANIJE I POLARNOG<br>REGIONA        | -        | 9         | -                     | 82               | 57               | 69,5                       | -        | -         | -                     | 26               | 22               | 84,6                       |
| AUSTRALIJA I NOVI ZELAND                     | -        | 9         | -                     | 82               | 57               | 69,5                       | -        | -         | -                     | 26               | 8                | 30,8                       |
| Australija                                   | -        | 9         | -                     | 82               | 57               | 69,5                       | -        | -         | -                     | 26               | -                | -                          |
| Novi Zeland                                  | -        | -         | -                     | -                | -                | -                          | -        | -         | -                     | -                | 8                | -                          |
| Ostale zemlje                                | -        | -         | -                     | -                | -                | -                          | -        | -         | -                     | -                | -                | -                          |
| OSTALE ZEMLJE OKEANIJE<br>I POLARNOG REGIONA | -        | -         | -                     | -                | -                | -                          | -        | -         | -                     | -                | 14               | -                          |
| Neraspoređeno                                | -        | -         | -                     | 25               | -                | -                          | 18       | -         | -                     | 41               | 193              | 470,7                      |

Izvor: Baza podataka Uprave za indirektno/neizravno oporezivanje BiH

Prethodni podaci

## TURIZAM

TURISTIČKI PROMET ZA AUGUST / KOLOVOZ 2022. GODINE  
KAPACITETI, TURISTI I NOĆENJA

|  | Dolasci turista |                        |                  |                                | Noćenja turista |                        |                  |                                |
|--|-----------------|------------------------|------------------|--------------------------------|-----------------|------------------------|------------------|--------------------------------|
|  | VIII 2022       | VIII 2022<br>VIII 2021 | I - VIII<br>2022 | I - VIII 2022<br>I - VIII 2021 | VIII 2022       | VIII 2022<br>VIII 2021 | I - VIII<br>2022 | I - VIII 2022<br>I - VIII 2021 |

## DOLASCI I NOĆENJA TURISTA

|                    |              |             |               |              |               |             |               |             |
|--------------------|--------------|-------------|---------------|--------------|---------------|-------------|---------------|-------------|
| <b>UKUPNO</b>      | <b>6.475</b> | <b>91,4</b> | <b>36.591</b> | <b>102,7</b> | <b>11.088</b> | <b>83,1</b> | <b>64.710</b> | <b>99,7</b> |
| Domaći             | 2.490        | 79,8        | 19.255        | 82,9         | 4.396         | 74,2        | 32.972        | 78,9        |
| Strani             | 3.985        | 100,6       | 17.336        | 139,7        | 6.692         | 90,3        | 31.738        | 137,2       |
| <b>BROJ LEŽAJA</b> | <b>2.263</b> |             |               |              |               |             |               |             |

## DOLASCI I NOĆENJA TURISTA PREMA VRSTAMA OBJEKATA

|  |              |              |               |              |               |             |               |              |
|--|--------------|--------------|---------------|--------------|---------------|-------------|---------------|--------------|
| <b>UKUPNO</b>                                  | <b>6.475</b> | <b>91,4</b>  | <b>36.591</b> | <b>102,7</b> | <b>11.088</b> | <b>83,1</b> | <b>64.710</b> | <b>99,7</b>  |
| Hoteli i sličan smještaj                       | 5.749        | 90,0         | 34.175        | 101,5        | 10.093        | 80,5        | 61.160        | 98,4         |
| Odmarališta i slični objekti<br>za kraći odmor | 322          | 111,0        | 1.444         | 122,1        | 491           | 169,3       | 2.360         | 129,7        |
| Kampovi i prostori za kampiranje               | 404          | 100,0        | 972           | 125,1        | 504           | 100,0       | 1.190         | 124,4        |
| Ostali smještaj                                | -            | -            | -             | -            | -             | -           | -             | -            |
| <b>DOMAĆI</b>                                  | <b>2.490</b> | <b>79,8</b>  | <b>19.255</b> | <b>82,9</b>  | <b>4.396</b>  | <b>74,2</b> | <b>32.972</b> | <b>78,9</b>  |
| Hoteli i sličan smještaj                       | 2.264        | 80,2         | 18.284        | 83,1         | 3.981         | 71,1        | 31.178        | 78,0         |
| Odmarališta i slični objekti<br>za kraći odmor | 138          | 65,4         | 798           | 77,7         | 306           | 145,0       | 1.593         | 99,6         |
| Kampovi i prostori za kampiranje               | 88           | 100,0        | 173           | 92,5         | 109           | 100,0       | 201           | 89,3         |
| Ostali smještaj                                | -            | -            | -             | -            | -             | -           | -             | -            |
| <b>STRANI</b>                                  | <b>3.985</b> | <b>100,6</b> | <b>17.336</b> | <b>139,7</b> | <b>6.692</b>  | <b>90,3</b> | <b>31.738</b> | <b>137,2</b> |
| Hoteli i sličan smještaj                       | 3.485        | 97,7         | 15.891        | 136,2        | 6.112         | 88,1        | 29.982        | 135,2        |
| Odmarališta i slični objekti<br>za kraći odmor | 184          | 232,9        | 646           | 414,1        | 185           | 234,2       | 767           | 348,6        |
| Kampovi i prostori za kampiranje               | 316          | 100,0        | 799           | 135,4        | 395           | 100,0       | 989           | 135,1        |
| Ostali smještaj                                | -            | -            | -             | -            | -             | -           | -             | -            |

## DOLASCI I NOĆENJA TURISTA PREMA NAČINU DOLASKA

|               | Individualno    |             |                 |             | Organizirano    |             |                 |             |
|---------------|-----------------|-------------|-----------------|-------------|-----------------|-------------|-----------------|-------------|
|               | dolasci turista |             | noćenje turista |             | dolasci turista |             | noćenje turista |             |
|               | VIII 2022       | Struktura % | I-VIII 2022     | Struktura % | VIII 2022       | Struktura % | I-VIII 2022     | Struktura % |
| <b>UKUPNO</b> | <b>6.265</b>    | <b>96,8</b> | <b>10.321</b>   | <b>93,1</b> | <b>210</b>      | <b>3,2</b>  | <b>767</b>      | <b>6,9</b>  |
| Domaći        | 2.349           | 37,5        | 3.897           | 37,8        | 141             | 67,1        | 499             | 65,1        |
| Strani        | 3.916           | 62,5        | 6.424           | 62,2        | 69              | 32,9        | 268             | 34,9        |

## SVRHA DOLASKA TURISTA

|               | Poslovno        |             |                 |             | Ostalo          |             |                 |             |
|---------------|-----------------|-------------|-----------------|-------------|-----------------|-------------|-----------------|-------------|
|               | dolasci turista |             | noćenje turista |             | dolasci turista |             | noćenje turista |             |
|               | VIII 2022       | Struktura % | I-VIII 2022     | Struktura % | VIII 2022       | Struktura % | I-VIII 2022     | Struktura % |
| <b>UKUPNO</b> | <b>376</b>      | <b>5,8</b>  | <b>806</b>      | <b>7,3</b>  | <b>6.099</b>    | <b>94,2</b> | <b>10.282</b>   | <b>92,7</b> |
| Domaći        | 209             | 55,6        | 534             | 66,3        | 2.281           | 37,4        | 3.862           | 37,6        |
| Strani        | 167             | 44,4        | 272             | 33,7        | 3.818           | 62,6        | 6.420           | 62,4        |

## TURIZAM

## DOLASCI I NOĆENJA TURISTA PO ZEMLJAMA PREBIVALIŠTA

|                           | Dolasci turista |                        |                  |                                | Noćenja turista |                        |                  |                                |
|---------------------------|-----------------|------------------------|------------------|--------------------------------|-----------------|------------------------|------------------|--------------------------------|
|                           | VIII 2022       | VIII 2022<br>VIII 2021 | I - VIII<br>2022 | I - VIII 2022<br>I - VIII 2021 | VIII 2022       | VIII 2022<br>VIII 2021 | I - VIII<br>2022 | I - VIII 2022<br>I - VIII 2021 |
| <b>UKUPNO STRANI</b>      | <b>3.985</b>    | <b>100,6</b>           | <b>17.336</b>    | <b>139,7</b>                   | <b>6.692</b>    | <b>90,3</b>            | <b>31.738</b>    | <b>137,2</b>                   |
| Albanija                  | 2               | 50,0                   | 11               | 30,6                           | 18              | 56,3                   | 38               | 59,4                           |
| Austrija                  | 173             | 85,6                   | 722              | 157,6                          | 258             | 83,0                   | 1.350            | 182,7                          |
| Belgija                   | 25              | 147,1                  | 116              | 163,4                          | 31              | 134,8                  | 159              | 143,2                          |
| Bugarska                  | 3               | 150,0                  | 35               | 116,7                          | 9               | 150,0                  | 92               | 150,8                          |
| Crna Gora                 | 28              | 200,0                  | 119              | 167,6                          | 106             | 246,5                  | 228              | 168,9                          |
| Češka                     | 61              | 135,6                  | 298              | 270,9                          | 75              | 131,6                  | 357              | 234,9                          |
| Danska                    | 5               | 23,8                   | 44               | 42,7                           | 7               | 33,3                   | 72               | 59,0                           |
| Estonija                  | -               | -                      | -                | -                              | -               | -                      | -                | -                              |
| Finska                    | 1               | -                      | 7                | 140,0                          | 4               | -                      | 10               | 83,3                           |
| Francuska                 | 97              | 114,1                  | 266              | 172,7                          | 138             | 131,4                  | 377              | 195,3                          |
| Grčka                     | -               | -                      | 8                | -                              | -               | -                      | 14               | -                              |
| Nizozemska                | 124             | 120,4                  | 608              | 296,6                          | 208             | 140,5                  | 1.306            | 435,3                          |
| Hrvatska                  | 511             | 121,7                  | 3.961            | 242,3                          | 861             | 100,0                  | 7.942            | 212,6                          |
| Irska                     | -               | -                      | -                | -                              | -               | -                      | -                | -                              |
| Island                    | -               | -                      | 3                | 300,0                          | -               | -                      | 12               | -                              |
| Italija                   | 158             | 181,6                  | 357              | 141,7                          | 231             | 173,7                  | 608              | 80,4                           |
| Kipar                     | 1               | -                      | 3                | 300,0                          | 1               | -                      | 3                | 75,0                           |
| Latvija                   | 3               | 75,0                   | 5                | 125,0                          | 3               | 75,0                   | 6                | 150,0                          |
| Litvanija                 | -               | -                      | 34               | -                              | -               | -                      | 49               | -                              |
| Luksemburg                | 10              | -                      | 17               | 121,4                          | 10              | -                      | 17               | 58,6                           |
| Mađarska                  | 47              | 100,0                  | 310              | 373,5                          | 52              | 108,3                  | 339              | 316,8                          |
| Sjeverna Makedonija       | 13              | -                      | 49               | 132,4                          | 21              | 110,5                  | 86               | 103,6                          |
| Malta                     | -               | -                      | 2                | -                              | -               | -                      | 3                | -                              |
| Norveška                  | 14              | 127,3                  | 43               | 172,0                          | 20              | 166,7                  | 95               | 190,0                          |
| Njemačka                  | 276             | 107,0                  | 1.274            | 196,9                          | 531             | 101,3                  | 2.757            | 189,8                          |
| Poljska                   | 119             | 152,6                  | 372              | 236,9                          | 142             | 146,4                  | 456              | 193,2                          |
| Portugal /<br>Portugalija | 15              | -                      | 19               | 271,4                          | 15              | 250,0                  | 24               | 200,0                          |
| Rumunija /<br>Rumunjska   | 2               | 40,0                   | 27               | 245,5                          | 2               | 16,7                   | 72               | 211,8                          |
| Rusija                    | 3               | 100,0                  | 19               | 51,4                           | 4               | 133,3                  | 56               | 98,3                           |
| Slovačka                  | -               | -                      | 46               | 460,0                          | -               | -                      | 54               | 490,9                          |
| Slovenija                 | 277             | 168,9                  | 1.270            | 309,0                          | 333             | 139,9                  | 1.965            | 306,1                          |
| Srbija                    | 125             | 96,2                   | 896              | 118,4                          | 277             | 133,8                  | 1.725            | 137,6                          |
| Španija /<br>Španjolska   | 24              | 171,4                  | 45               | 132,4                          | 29              | 138,1                  | 64               | 118,5                          |
| Švajcarska /<br>Švicarska | 48              | 109,1                  | 309              | 187,3                          | 78              | 150,0                  | 649              | 208,7                          |
| Švedska                   | 65              | 433,3                  | 190              | 327,6                          | 164             | -                      | 392              | 376,9                          |

## TURIZAM

## DOLASCI I NOĆENJA TURISTA PO ZEMLJAMA PREBIVALIŠTA ( nastavak)

|  | Dolasci turista |                        |                  |                                | Noćenja turista |                        |                  |                                |
|--|-----------------|------------------------|------------------|--------------------------------|-----------------|------------------------|------------------|--------------------------------|
|  | VIII 2022       | VIII 2022<br>VIII 2021 | I - VIII<br>2022 | I - VIII 2022<br>I - VIII 2021 | VIII 2022       | VIII 2022<br>VIII 2021 | I - VIII<br>2022 | I - VIII 2022<br>I - VIII 2021 |
| Turska                                   | 25              | 53,2                   | 167              | 72,3                           | 186             | 50,1                   | 745              | 68,9                           |
| Ujedinjeno<br>Kraljevstvo                | 21              | 233,3                  | 107              | 305,7                          | 36              | 257,1                  | 183              | 373,5                          |
| Ukrajina                                 | -               | -                      | 13               | 44,8                           | -               | -                      | 14               | 31,8                           |
| Ostale<br>evropske<br>zemlje             | 4               | 21,1                   | 38               | 158,3                          | 30              | 79,0                   | 171              | 356,3                          |
| Egipat                                   | 2               | 50,0                   | 8                | 57,1                           | 3               | 18,8                   | 12               | 29,3                           |
| Južnoafrička<br>Republika                | 2               | 200,0                  | 3                | 50,0                           | 2               | 66,7                   | 14               | 155,6                          |
| Ostale afričke<br>zemlje                 | 6               | 60,0                   | 46               | 19,2                           | 61              | 179,4                  | 125              | 42,1                           |
| Kanada                                   | 10              | -                      | 33               | 412,5                          | 10              | 333,3                  | 43               | 286,7                          |
| SAD                                      | 63              | 131,3                  | 278              | 180,5                          | 144             | 125,2                  | 535              | 201,1                          |
| Ostale sjeverno -<br>američke zemlje     | -               | -                      | 9                | 112,5                          | -               | -                      | 9                | 50,0                           |
| Brazil                                   | -               | -                      | 11               | 275,0                          | -               | -                      | 32               | 457,1                          |
| Ostale zemlje Južne<br>i Srednje Amerike | 2               | -                      | 30               | 300,0                          | 3               | -                      | 72               | -                              |
| Bahrein                                  | 81              | 119,1                  | 291              | 131,1                          | 166             | 149,6                  | 764              | 209,9                          |
| Indija                                   | 10              | 250,0                  | 22               | 314,3                          | 10              | 25,6                   | 38               | 76,0                           |
| Iran                                     | 1               | -                      | 1                | 25,0                           | 2               | -                      | 2                | 25,0                           |
| Izrael                                   | 15              | 65,2                   | 36               | 78,3                           | 15              | 36,6                   | 45               | 46,9                           |
| Japan                                    | -               | -                      | 3                | -                              | -               | -                      | 3                | -                              |
| Južna Koreja                             | -               | -                      | 4                | -                              | -               | -                      | 4                | -                              |
| Katar                                    | 11              | 19,0                   | 104              | 57,1                           | 16              | 3,6                    | 191              | 29,6                           |
| Narodna Republika<br>Kina                | -               | -                      | 6                | 50,0                           | -               | -                      | 8                | 12,5                           |
| Kuvajt                                   | 183             | 113,7                  | 486              | 106,8                          | 304             | 108,2                  | 751              | 94,4                           |
| Malezija                                 | -               | -                      | 18               | 450,0                          | -               | -                      | 20               | 333,3                          |
| Oman                                     | 166             | 115,3                  | 542              | 215,9                          | 230             | 125,7                  | 790              | 254,0                          |
| Saudijska Arabija                        | 822             | 99,3                   | 2.711            | 116,5                          | 1.294           | 93,4                   | 4.310            | 110,1                          |
| Ujedinjeni Arapski<br>Emirati            | 250             | 34,9                   | 738              | 30,6                           | 420             | 33,9                   | 1.213            | 31,1                           |
| Ostale azijske<br>zemlje                 | 70              | 205,9                  | 124              | 117,0                          | 111             | 158,6                  | 223              | 115,5                          |
| Australija                               | 9               | -                      | 19               | 475,0                          | 18              | 450,0                  | 40               | 400,0                          |
| Novi Zeland                              | 1               | 100,0                  | 1                | 33,3                           | 2               | 200,0                  | 2                | 40,0                           |
| Ostale zemlje<br>Okeanije                | 1               | -                      | 2                | 200,0                          | 1               | -                      | 2                | 100,0                          |

**HERCEGOVAČKO - NERETVANSKI KANTON**



## PRIRODNO KRETANJE STANOVNIŠTVA I BRAKOVI

## PRIRODNO KRETANJE STANOVNIŠTVA I BRAKOVI PO MJESTU UOBIČAJENOG STANOVANJA

| Općina | Ukupno rođeni | Živorodeni |          |        | Mrtvorodeni | Mjesto porođaja         |                    |                    | Umrli  |          |        | Od toga        |       |        |               |       |        | Zaključeni brakovi | Razvedeni brakovi |
|--------|---------------|------------|----------|--------|-------------|-------------------------|--------------------|--------------------|--------|----------|--------|----------------|-------|--------|---------------|-------|--------|--------------------|-------------------|
|        |               | ukupno     | po spolu |        |             | u zdravstvenoj ustanovi | na drugom mjestu   |                    | ukupno | po spolu |        | umrla dojenčad |       |        | nasilne smrti |       |        |                    |                   |
|        |               |            | muški    | ženski |             |                         | sa stručnom pomoći | bez stručne pomoći |        | muški    | ženski | ukupno         | muški | ženski | ukupno        | muški | ženski |                    |                   |

## Za mjesec august / kolovoz 2022. godine - prvi rezultati

|               |            |            |           |           |          |            |          |          |            |            |            |          |          |          |          |          |          |           |          |
|---------------|------------|------------|-----------|-----------|----------|------------|----------|----------|------------|------------|------------|----------|----------|----------|----------|----------|----------|-----------|----------|
| <b>UKUPNO</b> | <b>128</b> | <b>128</b> | <b>67</b> | <b>61</b> | <b>-</b> | <b>128</b> | <b>-</b> | <b>-</b> | <b>216</b> | <b>104</b> | <b>112</b> | <b>1</b> | <b>1</b> | <b>-</b> | <b>1</b> | <b>1</b> | <b>-</b> | <b>91</b> | <b>1</b> |
| Čitluk        | 4          | 4          | 1         | 3         | -        | 4          | -        | -        | 14         | 5          | 9          | -        | -        | -        | -        | -        | -        | 10        | -        |
| Grad Čapljina | 20         | 20         | 12        | 8         | -        | 20         | -        | -        | 28         | 11         | 17         | -        | -        | -        | -        | -        | -        | 4         | -        |
| Grad Mostar   | 63         | 63         | 29        | 34        | -        | 63         | -        | -        | 120        | 61         | 59         | 1        | 1        | -        | 1        | 1        | -        | 52        | 1        |
| Jablanica     | 10         | 10         | 7         | 3         | -        | 10         | -        | -        | 6          | 3          | 3          | -        | -        | -        | -        | -        | -        | 3         | -        |
| Grad Konjic   | 16         | 16         | 9         | 7         | -        | 16         | -        | -        | 26         | 13         | 13         | -        | -        | -        | -        | -        | -        | 7         | -        |
| Neum          | 3          | 3          | -         | 3         | -        | 3          | -        | -        | -          | -          | -          | -        | -        | -        | -        | -        | -        | -         | -        |
| Prozor        | 1          | 1          | 1         | -         | -        | 1          | -        | -        | 8          | 2          | 6          | -        | -        | -        | -        | -        | -        | 12        | -        |
| Ravno         | -          | -          | -         | -         | -        | -          | -        | -        | -          | -          | -          | -        | -        | -        | -        | -        | -        | -         | -        |
| Grad Stolac   | 11         | 11         | 8         | 3         | -        | 11         | -        | -        | 14         | 9          | 5          | -        | -        | -        | -        | -        | -        | 3         | -        |

## Za period januar / siječanj - august / kolovoz 2022. godine - prvi rezultati

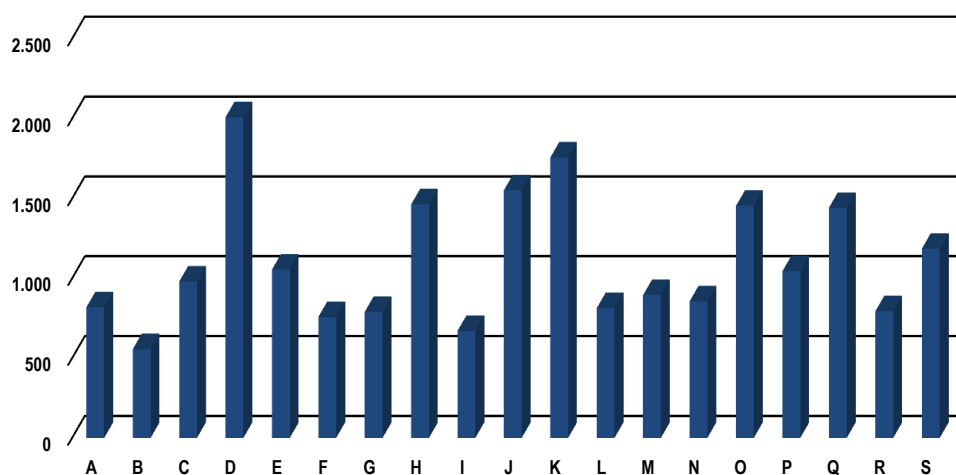
|               |            |            |            |            |          |            |          |          |              |            |            |          |          |          |          |          |          |            |           |
|---------------|------------|------------|------------|------------|----------|------------|----------|----------|--------------|------------|------------|----------|----------|----------|----------|----------|----------|------------|-----------|
| <b>UKUPNO</b> | <b>946</b> | <b>946</b> | <b>507</b> | <b>439</b> | <b>-</b> | <b>944</b> | <b>2</b> | <b>-</b> | <b>1.690</b> | <b>841</b> | <b>849</b> | <b>7</b> | <b>5</b> | <b>2</b> | <b>6</b> | <b>4</b> | <b>2</b> | <b>525</b> | <b>47</b> |
| Čitluk        | 101        | 101        | 58         | 43         | -        | 101        | -        | -        | 132          | 62         | 70         | -        | -        | -        | -        | -        | -        | 47         | 1         |
| Grad Čapljina | 98         | 98         | 55         | 43         | -        | 98         | -        | -        | 206          | 100        | 106        | -        | -        | -        | -        | -        | -        | 54         | 4         |
| Grad Mostar   | 540        | 540        | 283        | 257        | -        | 538        | 2        | -        | 878          | 450        | 428        | 7        | 5        | 2        | 5        | 4        | 1        | 257        | 40        |
| Jablanica     | 49         | 49         | 28         | 21         | -        | 49         | -        | -        | 64           | 26         | 38         | -        | -        | -        | -        | -        | -        | 32         | -         |
| Grad Konjic   | 67         | 67         | 34         | 33         | -        | 67         | -        | -        | 202          | 91         | 111        | -        | -        | -        | 1        | -        | 1        | 76         | -         |
| Neum          | 14         | 14         | 7          | 7          | -        | 14         | -        | -        | -            | -          | -          | -        | -        | -        | -        | -        | -        | -          | -         |
| Prozor        | 41         | 41         | 17         | 24         | -        | 41         | -        | -        | 97           | 55         | 42         | -        | -        | -        | -        | -        | -        | 37         | -         |
| Ravno         | 1          | 1          | 1          | -          | -        | 1          | -        | -        | -            | -          | -          | -        | -        | -        | -        | -        | -        | -          | -         |
| Grad Stolac   | 35         | 35         | 24         | 11         | -        | 35         | -        | -        | 111          | 57         | 54         | -        | -        | -        | -        | -        | -        | 22         | 2         |

PLAĆE

PROSJEČNA MJESEČNA ISPLAĆENA NETO I BRUTO PLAĆA ZAPOSLENIH PO PODRUČJIMA KD BiH 2010

|   | Prosječna neto plaća<br>u KM |              |              |                              |                                | Prosječna bruto plaća<br>u KM |              |              |                              |                                |
|---|------------------------------|--------------|--------------|------------------------------|--------------------------------|-------------------------------|--------------|--------------|------------------------------|--------------------------------|
|   | Ø 2021                       | VII 2022     | VIII 2022    | Index<br>VIII 2022<br>Ø 2021 | Index<br>VIII 2022<br>VII 2022 | Ø 2021                        | VII 2022     | VIII 2022    | Index<br>VIII 2022<br>Ø 2021 | Index<br>VIII 2022<br>VII 2022 |
| <b>UKUPNO</b>   | <b>1.080</b>                 | <b>1.198</b> | <b>1.242</b> | <b>115,0</b>                 | <b>103,7</b>                   | <b>1.689</b>                  | <b>1.865</b> | <b>1.935</b> | <b>114,6</b>                 | <b>103,8</b>                   |
| <b>A</b> Poljoprivreda, šumarstvo i ribolov   | 717                          | 827          | 878          | 122,5                        | 106,2                          | 1.164                         | 1.266        | 1.330        | 114,3                        | 105,1                          |
| <b>B</b> Vađenje ruda i kamena  | 451                          | 594          | 586          | 129,9                        | 98,7                           | 680                           | 895          | 882          | 129,7                        | 98,5                           |
| <b>C</b> Prerađivačka industrija  | 810                          | 924          | 992          | 122,5                        | 107,4                          | 1.238                         | 1.416        | 1.525        | 123,2                        | 107,7                          |
| <b>D</b> Proizvodnja i snabdijevanje električnom energijom, plinom, parom i klimatizacija                   | 1.833                        | 1.898        | 2.037        | 111,1                        | 107,3                          | 2.967                         | 3.079        | 3.298        | 111,2                        | 107,1                          |
| <b>E</b> Snabdijevanje vodom; uklanjanje otpadnih voda, upravljanje otpadom te djelatnosti sanacije okoliša | 1.007                        | 1.048        | 1.086        | 107,8                        | 103,6                          | 1.552                         | 1.612        | 1.675        | 107,9                        | 103,9                          |
| <b>F</b> Građevinarstvo   | 638                          | 737          | 758          | 118,8                        | 102,8                          | 966                           | 1.125        | 1.156        | 119,7                        | 102,8                          |
| <b>G</b> Trgovina na veliko i na malo; popravak motornih vozila i motocikala                                | 700                          | 799          | 816          | 116,6                        | 102,1                          | 1.071                         | 1.224        | 1.251        | 116,8                        | 102,2                          |
| <b>H</b> Prijevoz i skladištenje  | 1.284                        | 1.550        | 1.618        | 126,0                        | 104,4                          | 1.995                         | 2.421        | 2.529        | 126,8                        | 104,5                          |
| <b>I</b> Djelatnosti pružanja smještaja te pripreme i usluživanja hrane (hotelijerstvo i ugostiteljstvo)    | 596                          | 699          | 715          | 120,0                        | 102,3                          | 904                           | 1.073        | 1.092        | 120,8                        | 101,8                          |
| <b>J</b> Informacije i komunikacije   | 1.527                        | 1.563        | 1.643        | 107,6                        | 105,1                          | 2.405                         | 2.449        | 2.567        | 106,7                        | 104,8                          |
| <b>K</b> Finansijske djelatnosti i djelatnosti  | 1.859                        | 1.773        | 1.779        | 95,7                         | 100,3                          | 2.914                         | 2.783        | 2.795        | 95,9                         | 100,4                          |
| <b>L</b> Poslovanje nekretninama  | 699                          | 833          | 835          | 119,5                        | 100,2                          | 1.067                         | 1.281        | 1.283        | 120,2                        | 100,2                          |
| <b>M</b> Stručne, naučne i tehničke djelatnosti   | 675                          | 946          | 971          | 143,9                        | 102,6                          | 1.051                         | 1.441        | 1.490        | 141,8                        | 103,4                          |
| <b>N</b> Administrativne i pomoćne uslužne djelatnosti  | 677                          | 927          | 1.001        | 147,9                        | 108,0                          | 1.035                         | 1.430        | 1.550        | 149,8                        | 108,4                          |
| <b>O</b> Javna uprava i odbrana; obavezno socijalno osiguranje  | 1.403                        | 1.510        | 1.496        | 106,6                        | 99,1                           | 2.179                         | 2.350        | 2.330        | 106,9                        | 99,1                           |
| <b>P</b> Obrazovanje  | 999                          | 1.211        | 1.198        | 119,9                        | 98,9                           | 1.543                         | 1.880        | 1.857        | 120,3                        | 98,8                           |
| <b>Q</b> Djelatnosti zdravstvene socijalne zaštite  | 1.318                        | 1.420        | 1.539        | 116,8                        | 108,4                          | 2.119                         | 2.228        | 2.421        | 114,3                        | 108,7                          |
| <b>R</b> Umjetnost, zabava i rekreacija   | 650                          | 819          | 827          | 127,2                        | 101,0                          | 1.175                         | 1.250        | 1.266        | 107,7                        | 101,3                          |
| <b>S</b> Ostale uslužne djelatnosti   | 1.032                        | 1.179        | 1.197        | 116,0                        | 101,5                          | 1.592                         | 1.829        | 1.851        | 116,3                        | 101,2                          |

Prosječna neto plaća u KM, august / kolovoz 2022.



## PROIZVODNJA, PRODAJA I ZALIHE ŠUMSKIH SORTIMENATA

August / Kolovoz 2022. godine

000 m<sup>3</sup>

|  | Proizvodnja |          |           |           | Prodaja   |           | Zalihe<br>(stanje<br>krajem<br>mjeseca)<br>2022 |
|--|-------------|----------|-----------|-----------|-----------|-----------|---|
|  | VIII        |          | I - VIII  |           | I - VIII  |           |   |
|  | 2021        | 2022     | 2021      | 2022      | 2021      | 2022      |   |
| <b>UKUPNO</b>                            | <b>5</b>    | <b>5</b> | <b>41</b> | <b>45</b> | <b>39</b> | <b>43</b> | <b>17</b>                                       |
| Trupci četinar/četinjača                 | 0           | 0        | 3         | 5         | 3         | 5         | 0   |
| Jamsko drvo četinar/četinjača            | -           | 0        | -         | 0         | -         | 0         | -   |
| Ostalo dugo drvo četinar/četinjača       | -           | -        | -         | -         | -         | -         | -   |
| Prostorno drvo četinar/četinjača         | 0           | 0        | 1         | 2         | 1         | 2         | 0   |
| Trupci lišćara/listača                   | 1           | 1        | 13        | 13        | 13        | 13        | 0   |
| Jamsko drvo lišćara/listača              | -           | -        | -         | -         | -         | -         | -   |
| Ostalo dugo drvo lišćara/listača         | -           | -        | -         | -         | -         | -         | -   |
| Prostorno drvo lišćara/listača           | -           | -        | -         | -         | -         | -         | -   |
| Ogrjevno drvo četinar/četinjača          | -           | -        | -         | -         | -         | -         | -   |
| Ogrjevno drvo lišćara/listača            | 3           | 3        | 23        | 25        | 22        | 24        | 16  |
| Ostalo grubo obrađeno drvo <sup>1)</sup> | -           | -        | -         | -         | -         | -         | -   |

<sup>1)</sup> Uključuje sitno tehničko drvo, cijepane drvene motke i kolje

## INDUSTRIJA

**INDEKSI INDUSTRIJSKE PROIZVODNJE - UKUPNO**  
**PREMA GIG, PODRUČJIMA I OBLASTIMA KD BiH 2010.**  
 August / Kolovoz 2022. godine

|   | <u>VIII 2022</u><br>Ø 2021 | <u>VIII 2022</u><br>VII 2022 | <u>VIII 2022</u><br>VIII 2021 | <u>I-VIII 2022</u><br>I-VIII 2021 |
|---|----------------------------|------------------------------|-------------------------------|-----------------------------------|
| <b>INDUSTRIJA UKUPNO</b>  | <b>80,1</b>                | <b>90,8</b>                  | <b>92,4</b>                   | <b>92,1</b>                       |
| <b>PREMA GLAVNIM INDUSTRIJSKIM GRUPACIJAMA</b>  |                            |                              |                               |                                   |
| AI Intermedijarni proizvodi   | 114,4                      | 90,1                         | 119,5                         | 121,2                             |
| AE Energija   | 53,1                       | 90,1                         | 66,2                          | 73,2                              |
| BB Kapitalni proizvodi  | 123,2                      | 110,3                        | 129,6                         | 112,3                             |
| CD Trajni proizvodi za široku potrošnju   | 80,1                       | 122,2                        | 70,3                          | 84,9                              |
| CN Netrajni proizvodi za široku potrošnju   | 149,9                      | 87,8                         | 132,8                         | 114,3                             |
| <b>PREMA PODRUČJIMA I OBLASTIMA KD-a</b>  |                            |                              |                               |                                   |
| <b>B VAĐENJE RUDA I KAMENA</b>  | <b>204,8</b>               | <b>118,5</b>                 | <b>208,4</b>                  | <b>227,3</b>                      |
| 08 Vađenje ostalih ruda i kamena  | 204,8                      | 118,5                        | 208,4                         | 227,3                             |
| <b>C PRERAĐIVAČKA INDUSTRIJA</b>  | <b>120,9</b>               | <b>91,3</b>                  | <b>120,7</b>                  | <b>118,8</b>                      |
| 10 Proizvodnja prehrambenih proizvoda   | 159,4                      | 81,6                         | 149,6                         | 118,6                             |
| 11 Proizvodnja pića   | 145,2                      | 130,2                        | 102,7                         | 107,6                             |
| 14 Proizvodnja odjeće   | 36,8                       | 60,5                         | 46,4                          | 78,2                              |
| 16 Prerada drva i proizvoda od drva i pluta, osim namještaja; proizvodnja predmeta od slame i pletarskih materijala | 110,5                      | 117,9                        | -                             | 128,4                             |
| 17 Proizvodnja papira i proizvoda od papira   | 91,4                       | 77,4                         | 48,5                          | 94,0                              |
| 18 Štampanje i umnožavanje snimljenih zapisa  | 111,6                      | 75,7                         | 90,4                          | 108,3                             |
| 20 Proizvodnja hemikalija i hemijskih proizvoda   | 82,0                       | 108,2                        | 105,1                         | 102,4                             |
| 22 Proizvodnja proizvoda od gume i plastičnih masa  | 119,1                      | 61,8                         | 151,7                         | 152,3                             |
| 23 Proizvodnja ostalih nemetalnih mineralnih proizvoda  | 82,3                       | 97,9                         | 72,9                          | 99,6                              |
| 24 Proizvodnja baznih metala  | 140,0                      | 84,5                         | 136,1                         | 148,3                             |
| 25 Proizvodnja gotovih metalnih proizvoda, osim mašina i opreme   | 98,1                       | 101,7                        | 106,0                         | 100,4                             |
| 28 Proizvodnja mašina i uređaja, d. n.  | 129,1                      | 111,7                        | 137,3                         | 111,4                             |
| 31 Proizvodnja namještaja   | 89,5                       | 123,6                        | 82,6                          | 87,6                              |
| 32 Ostala prerađivačka industrija   | 38,3                       | 109,3                        | 27,5                          | 71,8                              |
| <b>D PROIZVODNJA I SNABDIJEVANJE/OPSKRBA ELEKTRIČNOM ENERGIJOM I PLINOM (OSIM 35.3)<sup>1</sup></b>                 | <b>53,1</b>                | <b>90,1</b>                  | <b>66,2</b>                   | <b>73,2</b>                       |
| 35 Proizvodnja i snabdijevanje/opskrba električnom energijom i plinom (osim 35.3) <sup>1</sup>                      | 53,1                       | 90,1                         | 66,2                          | 73,2                              |

1) Grana djelatnosti 35.3, Proizvodnja i snabdijevanje/opskrba parom i klimatizacija

## VANJSKA TRGOVINA

IZVOZ PO PODRUČJIMA KLASIFIKACIJE  
DJELATNOSTI KD BiH 2010  
u 000 KMUVOZ PO PODRUČJIMA KLASIFIKACIJE  
DJELATNOSTI KD BiH 2010  
u 000 KM

|  | VII 2022       | VIII 2022      | VIII 2022<br>VII 2022 | I - VIII<br>2021 | I - VIII<br>2022 | I-VIII 2022<br>I-VIII 2021 | VII 2022       | VIII 2022      | VIII 2022<br>VII 2022 | I - VIII<br>2021 | I - VIII<br>2022 | I-VIII 2022<br>I-VIII 2021 |
|--|----------------|----------------|-----------------------|------------------|------------------|----------------------------|----------------|----------------|-----------------------|------------------|------------------|----------------------------|
| <b>UKUPNO</b>  | <b>133.437</b> | <b>111.747</b> | <b>83,7</b>           | <b>529.837</b>   | <b>1.115.666</b> | <b>210,6</b>               | <b>195.948</b> | <b>200.119</b> | <b>102,1</b>          | <b>893.011</b>   | <b>1.606.778</b> | <b>179,9</b>               |
| A Poljoprivreda, šumarstvo i ribarstvo   | 1.364          | 3.063          | 224,6                 | 11.610           | 12.285           | 105,8                      | 3.605          | 3.268          | 90,6                  | 16.046           | 24.945           | 155,5                      |
| B Vađenje rude i kamena  | 26             | 13             | 50,6                  | 123              | 209              | 168,9                      | 258            | 282            | 109,3                 | 2.918            | 2.749            | 94,2                       |
| C Prerađivačka industrija  | 130.305        | 102.404        | 78,6                  | 445.739          | 991.546          | 222,4                      | 191.176        | 192.664        | 100,8                 | 865.779          | 1.561.840        | 180,4                      |
| D Proizvodnja i snabdijevanje električnom energijom, gasom/plinom, parom i klimatizacija | 196            | 3.560          | -                     | 37.335           | 74.900           | 200,6                      | 407            | 3.476          | 854,0                 | 6.250            | 7.829            | 125,3                      |
| Ostalo   | 1.545          | 2.707          | 175,2                 | 35.030           | 36.532           | 104,3                      | 501            | 428            | 85,4                  | 1.947            | 5.814            | 298,5                      |
| Nezavršeno po kategorijama   | -              | -              | -                     | -                | 194              | -                          | -              | -              | -                     | 71               | 3.602            | -                          |

Izvor: Baza podataka Uprave za indirektno/neizravno oporezivanje BiH

Prethodni podaci

IZVOZ PO SEKTORIMA I ODSJECIMA  
SMTK - Rev. 4  
u 000 KMUVOZ PO SEKTORIMA I ODSJECIMA  
SMTK - Rev. 4  
u 000 KM

|   | VII 2022       | VIII 2022      | VIII 2022<br>VII 2022 | I - VIII<br>2021 | I - VIII<br>2022 | I-VIII 2022<br>I-VIII 2021 | VII 2022       | VIII 2022      | VIII 2022<br>VII 2022 | I - VIII<br>2021 | I - VIII<br>2022 | I-VIII 2022<br>I-VIII 2021 |
|---|----------------|----------------|-----------------------|------------------|------------------|----------------------------|----------------|----------------|-----------------------|------------------|------------------|----------------------------|
| <b>UKUPNO</b>                               | <b>133.437</b> | <b>111.747</b> | <b>83,7</b>           | <b>529.837</b>   | <b>1.115.666</b> | <b>210,6</b>               | <b>195.948</b> | <b>200.119</b> | <b>102,1</b>          | <b>893.011</b>   | <b>1.606.778</b> | <b>179,9</b>               |
| 0 HRANA I ŽIVE ŽIVOTINJE                    | 2.229          | 3.996          | 179,3                 | 17.724           | 17.364           | 98,0                       | 31.277         | 31.362         | 100,3                 | 178.897          | 222.284          | 124,3                      |
| 00 Žive životinje                           | -              | -              | -                     | 3                | 3                | 100,0                      | 238            | 422            | 177,3                 | 1.163            | 1.582            | 136,0                      |
| 01 Meso i mesne prerađevine                 | 61             | -              | -                     | 46               | 70               | 152,2                      | 683            | 457            | 66,9                  | 3.638            | 4.561            | 125,4                      |
| 02 Mlijeko, mliječne prerađevine i jaja     | 145            | 38             | 26,2                  | 230              | 418              | 181,7                      | 8.523          | 6.445          | 75,6                  | 40.640           | 45.141           | 111,1                      |
| 03 Ribe, vodozemci i njihove prerađevine    | 282            | 799            | 283,3                 | 5.303            | 5.063            | 95,5                       | 2.845          | 3.540          | 124,4                 | 15.969           | 23.462           | 146,9                      |
| 04 Žitarice i proizvodi od žitarica         | 55             | 100            | 181,8                 | 1.246            | 1.243            | 99,8                       | 2.680          | 2.899          | 108,2                 | 19.494           | 23.395           | 120,0                      |
| 05 Voće i povrće                            | 1.381          | 2.971          | 215,1                 | 8.535            | 8.633            | 101,1                      | 3.134          | 2.869          | 91,5                  | 19.289           | 25.135           | 130,3                      |
| 06 Šećer, šećerne prerađevine i med         | 25             | -              | -                     | 14               | 37               | 264,3                      | 338            | 578            | 171,0                 | 3.280            | 4.446            | 135,5                      |
| 07 Kafa, čaj, kakao i začini                | 277            | 88             | 31,8                  | 2.209            | 1.566            | 70,9                       | 4.032          | 3.910          | 97,0                  | 21.823           | 28.694           | 131,5                      |
| 08 Hrana za životinje                       | -              | -              | -                     | -                | -                | -                          | 1.152          | 1.343          | 116,6                 | 6.670            | 8.706            | 130,5                      |
| 09 Ostali jestivi proizvodi                 | 3              | -              | -                     | 138              | 331              | 239,9                      | 7.652          | 8.899          | 116,3                 | 46.931           | 57.162           | 121,8                      |
| 1 PIČA I DUHAN                              | 1.811          | 2.360          | 130,3                 | 9.710            | 12.268           | 126,3                      | 3.481          | 3.466          | 99,6                  | 24.645           | 26.361           | 107,0                      |
| 11 Pića                                     | 1.811          | 2.360          | 130,3                 | 9.710            | 12.268           | 126,3                      | 3.016          | 3.029          | 100,4                 | 18.847           | 21.385           | 113,5                      |
| 12 Duhan i proizvodi od duhana              | -              | -              | -                     | -                | -                | -                          | 465            | 437            | 94,0                  | 5.798            | 4.976            | 85,8                       |
| 2 SIROVE MATERIJNE NEJESTIVE, OSIM GORIVA   | 2.669          | 4.395          | 164,7                 | 42.699           | 48.797           | 114,3                      | 680            | 987            | 145,1                 | 7.296            | 8.098            | 111,0                      |
| 21 Sirove kože i sirovo krzno               | -              | -              | -                     | -                | -                | -                          | -              | -              | -                     | -                | -                | -                          |
| 22 Uljano sjemenje i plodovi                | -              | -              | -                     | -                | -                | -                          | -              | 37             | -                     | -                | 37               | -                          |
| 23 Sirovi i sintetički kaučuk               | -              | -              | -                     | 1                | 1                | 100,0                      | 6              | -              | -                     | 66               | 29               | 43,9                       |
| 24 Drvo i pluta                             | 1.046          | 1.054          | 100,8                 | 3.821            | 7.632            | 199,7                      | 181            | 88             | 48,6                  | 909              | 930              | 102,3                      |
| 25 Celuloza i papirni otpaci                | -              | -              | -                     | -                | -                | -                          | -              | -              | -                     | -                | -                | -                          |
| 26 Sirova tekstilna vlakna i njihovi otpaci | 29             | 22             | 75,9                  | 33               | 150              | 454,5                      | 51             | 297            | 582,4                 | 675              | 1.137            | 168,4                      |
| 27 Prirodna dubriva i minerali osim goriva  | 44             | 19             | 43,2                  | 329              | 292              | 88,8                       | 255            | 266            | 104,3                 | 2.671            | 2.415            | 90,4                       |
| 28 Metalne rude i otpaci od metala          | 1.544          | 2.696          | 174,6                 | 35.000           | 36.475           | 104,2                      | 24             | 52             | 216,7                 | 925              | 1.172            | 126,7                      |
| 29 Sirovine biljne i životinjske, ostale    | 6              | 604            | -                     | 3.515            | 4.247            | 120,8                      | 163            | 247            | 151,5                 | 2.050            | 2.378            | 116,0                      |

## VANJSKA TRGOVINA

IZVOZ PO SEKTORIMA I ODSJECIMA  
SMTK - Rev. 4 (nastavak)  
u 000 KMUVOZ PO SEKTORIMA I ODSJECIMA  
SMTK - Rev. 4 (nastavak)  
u 000 KM

|   | VII 2022 | VIII 2022 | VIII 2022<br>VII 2022 | I - VIII<br>2021 | I - VIII<br>2022 | I-VIII 2022<br>I-VIII 2021 | VII 2022 | VIII 2022 | VIII 2022<br>VII 2022 | I - VIII<br>2021 | I - VIII<br>2022 | I-VIII 2022<br>I-VIII 2021 |
|---|----------|-----------|-----------------------|------------------|------------------|----------------------------|----------|-----------|-----------------------|------------------|------------------|----------------------------|
| 3 MINERALNA GORIVA, MAZIVA I SRODNI PROIZVODI                   | 196      | 3.560     | -                     | 37.335           | 74.925           | 200,7                      | 874      | 3.995     | 457,1                 | 9.904            | 12.317           | 124,4                      |
| 32 Ugalj, koks i briketi  | -        | -         | -                     | -                | 25               | -                          | 123      | 52        | 42,3                  | 1.001            | 1.003            | 100,2                      |
| 33 Nafta i derivati od nafte                                    | -        | -         | -                     | -                | -                | -                          | 344      | 467       | 135,8                 | 2.647            | 3.484            | 131,6                      |
| 34 Prirodni i industrijski gas                                  | -        | -         | -                     | -                | -                | -                          | -        | -         | -                     | 6                | 1                | 16,7                       |
| 35 Električna energija  | 196      | 3.560     | -                     | 37.335           | 74.900           | 200,6                      | 407      | 3.476     | 854,1                 | 6.250            | 7.829            | 125,3                      |
| 4 ULJA, MASTI I VOSKOVI ŽIVOTINJSKOG ILI BILJNOG PORIJEKLA      | -        | 10        | -                     | 52               | 44               | 84,6                       | 2.234    | 1.337     | 59,8                  | 7.671            | 10.793           | 140,7                      |
| 41 Životinjska ulja i masti                                     | -        | -         | -                     | -                | -                | -                          | 22       | -         | -                     | 48               | 102              | 212,5                      |
| 42 Biljna ulja i masti, sirova i rafinirana                     | -        | 10        | -                     | 52               | 44               | 84,6                       | 2.188    | 1.315     | 60,1                  | 7.480            | 10.603           | 141,8                      |
| 43 Prerađena biljna i životinjska ulja i masnoće                | -        | -         | -                     | -                | -                | -                          | 24       | 22        | 91,7                  | 143              | 88               | 61,5                       |
| 5 HEMIJSKI/KEMIJSKI PROIZVODI                                   | 1.894    | 932       | 49,2                  | 8.412            | 11.275           | 134,0                      | 23.041   | 20.552    | 89,2                  | 141.223          | 168.610          | 119,4                      |
| 51 Organske hemikalije/kemikalije                               | -        | -         | -                     | 16               | -                | -                          | 110      | 259       | 235,5                 | 570              | 1.065            | 186,8                      |
| 52 Anorganske hemikalije/kemikalije                             | 21       | 25        | 119,0                 | 58               | 173              | 298,3                      | 3.054    | 466       | 15,3                  | 2.592            | 12.617           | 486,8                      |
| 53 Boje i štavila   | 1.562    | 826       | 52,9                  | 7.629            | 8.684            | 113,8                      | 1.135    | 1.447     | 127,5                 | 10.128           | 11.142           | 110,0                      |
| 54 Medicinski i farmaceutski proizvodi                          | 230      | 4         | 1,7                   | 31               | 1.728            | -                          | 11.077   | 12.898    | 116,4                 | 84.954           | 93.902           | 110,5                      |
| 55 Toaletni proizvodi i proizvodi za čišćenje                   | 26       | 33        | 126,9                 | 543              | 338              | 62,2                       | 2.293    | 2.091     | 91,2                  | 14.053           | 16.048           | 114,2                      |
| 56 Vještačka đubriva  | -        | -         | -                     | -                | -                | -                          | 205      | 59        | 28,8                  | 917              | 1.117            | 121,8                      |
| 57 Plastične mase u primarnim oblicima                          | 1        | 1         | 100,0                 | 3                | 7                | 233,3                      | 942      | 1.008     | 107,0                 | 6.382            | 7.074            | 110,8                      |
| 58 Plastične mase, ne-primarni oblici                           | 6        | 21        | 350,0                 | 73               | 130              | 178,1                      | 766      | 806       | 105,2                 | 5.068            | 7.214            | 142,3                      |
| 59 Ostale hemikalije/kemikalije                                 | 48       | 22        | 45,8                  | 59               | 215              | 364,4                      | 3.459    | 1.518     | 43,9                  | 16.559           | 18.431           | 111,3                      |
| 6 INDUSTRIJSKI PROIZVODI, RAZVRSTANI UGLAVNOM PO VRSTI SIROVINA | 106.321  | 78.046    | 73,4                  | 272.891          | 819.486          | 300,3                      | 98.012   | 102.886   | 105,0                 | 319.651          | 864.501          | 270,5                      |
| 61 Koža, krzno i proizvodi od kože i krzna                      | -        | -         | -                     | -                | -                | -                          | 6        | -         | -                     | 26               | 25               | 96,2                       |
| 62 Guma i gumeni proizvodi                                      | 5        | 3         | 60,0                  | 43               | 64               | 148,8                      | 3.175    | 2.445     | 77,0                  | 13.753           | 18.933           | 137,7                      |
| 63 Proizvodi od drveta, osim namještaja                         | 285      | 306       | 107,4                 | 1.278            | 1.949            | 152,5                      | 1.242    | 718       | 57,8                  | 6.500            | 8.132            | 125,1                      |
| 64 Papir, ljepenka i ostali slični proizvodi                    | 520      | 496       | 95,4                  | 2.315            | 3.451            | 149,1                      | 1.689    | 2.538     | 150,3                 | 10.452           | 15.269           | 146,1                      |
| 65 Predivo, tkanine i tekstilni proizvodi                       | 81       | 55        | 67,9                  | 564              | 544              | 96,5                       | 1.409    | 619       | 43,9                  | 7.966            | 9.629            | 120,9                      |
| 66 Proizvodi od nemetalnih minerala                             | 737      | 899       | 122,0                 | 4.229            | 6.859            | 162,2                      | 6.035    | 6.894     | 114,2                 | 36.444           | 44.233           | 121,4                      |
| 67 Željezo i čelik  | 1.665    | 1.882     | 113,0                 | 7.537            | 12.431           | 164,9                      | 5.331    | 4.863     | 91,2                  | 35.793           | 45.634           | 127,5                      |
| 68 Obojeni metali   | 85.530   | 56.791    | 66,4                  | 161.349          | 654.036          | 405,4                      | 75.544   | 80.637    | 106,7                 | 187.200          | 690.288          | 368,7                      |
| 69 Metalni proizvodi  | 17.498   | 17.614    | 100,7                 | 95.576           | 140.152          | 146,6                      | 3.581    | 4.172     | 116,5                 | 21.517           | 32.358           | 150,4                      |
| 7 MAŠINE/STROJEVI I TRANSPORTNA SREDSTVA                        | 6.711    | 6.821     | 101,6                 | 38.941           | 52.216           | 134,1                      | 27.910   | 27.103    | 97,1                  | 151.958          | 216.729          | 142,6                      |
| 71 Pogonske mašine i oprema                                     | 6        | 6         | 100,0                 | 50               | 211              | 422,0                      | 595      | 270       | 45,4                  | 2.517            | 3.045            | 121,0                      |
| 72 Mašine specijalizirane za određene industrije                | 267      | 44        | 16,5                  | 1.868            | 2.260            | 121,0                      | 1.595    | 700       | 43,9                  | 6.821            | 12.648           | 185,4                      |
| 73 Mašine za obradu metala                                      | 1.790    | 1.688     | 94,3                  | 10.202           | 15.418           | 151,1                      | 2.138    | 5.952     | 278,4                 | 3.757            | 14.042           | 373,8                      |
| 74 Ostale industrijske mašine i dijelovi                        | 3.363    | 3.723     | 110,7                 | 23.031           | 26.734           | 116,1                      | 5.746    | 4.572     | 79,6                  | 24.508           | 45.716           | 186,5                      |
| 75 Kancelarijske mašine i mašine za automatsku obradu podataka  | 985      | 1.001     | 101,6                 | 985              | 4.052            | 411,4                      | 917      | 208       | 22,7                  | 2.289            | 3.938            | 172,0                      |
| 76 Telekomunikacijski aparati i aparati za snimanje zvuka       | 29       | 7         | 24,1                  | 153              | 140              | 91,5                       | 989      | 884       | 89,4                  | 9.527            | 10.190           | 107,0                      |
| 77 Električne mašine, aparati i uređaji                         | 167      | 308       | 184,4                 | 1.702            | 1.676            | 98,5                       | 5.408    | 3.010     | 55,7                  | 28.948           | 40.495           | 139,9                      |
| 78 Drumaska vozila  | 96       | 44        | 45,8                  | 844              | 1.606            | 190,3                      | 10.435   | 11.454    | 109,8                 | 73.492           | 86.412           | 117,6                      |
| 79 Ostala transportna vozila                                    | 8        | -         | -                     | 106              | 119              | 112,3                      | 87       | 53        | 60,9                  | 99               | 243              | 245,5                      |
| 8 RAZNI INDUSTRIJSKI PROIZVODI                                  | 11.606   | 11.627    | 100,2                 | 102.073          | 79.097           | 77,5                       | 8.434    | 8.431     | 100,0                 | 51.694           | 73.462           | 142,1                      |
| 81 Montažne zgrade, sanitarni, rasvjetni i grijajući uređaji    | 199      | 84        | 42,2                  | 625              | 1.145            | 183,2                      | 561      | 587       | 104,6                 | 5.557            | 6.028            | 108,5                      |
| 82 Namještaj i njegovi dijelovi                                 | 1.657    | 1.984     | 119,7                 | 10.067           | 13.205           | 131,2                      | 503      | 366       | 72,8                  | 3.042            | 3.416            | 112,3                      |
| 83 Torbe, tašne, nesese i slični proizvodi                      | -        | -         | -                     | 6                | 1                | 16,7                       | 52       | 90        | 173,1                 | 957              | 971              | 101,5                      |
| 84 Odjeća   | 261      | 211       | 80,8                  | 3.823            | 2.702            | 70,7                       | 1.060    | 1.195     | 112,7                 | 6.583            | 9.324            | 141,6                      |
| 85 Obuća  | -        | -         | -                     | 28               | 17               | 60,7                       | 314      | 1.019     | 324,5                 | 2.672            | 4.860            | 181,9                      |
| 87 Naučni i kontrolni instrumenti                               | 3        | 1         | 33,3                  | 91               | 36               | 39,6                       | 2.122    | 1.440     | 67,9                  | 9.710            | 15.080           | 155,3                      |
| 88 Fotografski i optički proizvodi, satovi                      | -        | -         | -                     | 5                | 10               | 200,0                      | 40       | 59        | 147,5                 | 519              | 721              | 138,9                      |
| 89 Ostali industrijski proizvodi                                | 9.486    | 9.347     | 98,5                  | 87.428           | 61.981           | 70,9                       | 3.782    | 3.675     | 97,0                  | 22.654           | 33.062           | 146,0                      |
| 9 Proizvodi, nerazvrstani po kategorijama                       | -        | -         | -                     | -                | 194              | -                          | 5        | -         | -                     | 72               | 3.623            | -                          |

Izvor: Baza podataka Uprave za indirektno/neizravno oporezivanje BiH

Prethodni podaci

## VANJSKA TRGOVINA

IZVOZ PREMA MEĐUNARODNOJ KLASIFIKACIJI  
EKONOMSKE NAMJENE PROIZVODA (BEC) Rev. 4  
u 000 KMUVOZ PREMA MEĐUNARODNOJ KLASIFIKACIJI  
EKONOMSKE NAMJENE PROIZVODA (BEC) Rev. 4  
u 000 KM

|   | VII 2022       | VIII 2022      | VIII 2022<br>VII 2022 | I - VIII<br>2021 | I - VIII<br>2022 | I-VIII 2022<br>I-VIII 2021 | VII 2022       | VIII 2022      | VIII 2022<br>VII 2022 | I - VIII<br>2021 | I - VIII<br>2022 | I-VIII 2022<br>I-VIII 2021 |
|---|----------------|----------------|-----------------------|------------------|------------------|----------------------------|----------------|----------------|-----------------------|------------------|------------------|----------------------------|
| <b>UKUPNO</b>   | <b>133.437</b> | <b>111.747</b> | <b>83,7</b>           | <b>529.837</b>   | <b>1.115.666</b> | <b>210,6</b>               | <b>195.948</b> | <b>200.119</b> | <b>102,1</b>          | <b>893.011</b>   | <b>1.606.778</b> | <b>179,9</b>               |
| 1. Hrana i pića   | 4.042          | 6.356          | 157,2                 | 27.457           | 29.632           | 107,9                      | 35.371         | 34.356         | 97,1                  | 198.534          | 245.422          | 123,6                      |
| 2. Industrijski materijali  | 111.338        | 83.396         | 74,9                  | 324.555          | 880.620          | 271,3                      | 108.827        | 109.358        | 100,5                 | 372.027          | 934.409          | 251,2                      |
| 3. Goriva i maziva  | 197            | 3.570          | -                     | 37.429           | 75.020           | 200,4                      | 958            | 4.118          | 429,9                 | 10.569           | 13.047           | 123,4                      |
| 4. Kapitalni proizvodi (osim transportnih sredstava), dijelovi i pribor | 7.011          | 7.446          | 106,2                 | 43.755           | 54.680           | 125,0                      | 19.328         | 17.203         | 89,0                  | 82.181           | 138.926          | 169,0                      |
| 5. Transportna sredstva, njihovi dijelovi i pribor                      | 107            | 45             | 42,1                  | 994              | 1.769            | 178,0                      | 13.495         | 13.847         | 102,6                 | 86.953           | 105.147          | 120,9                      |
| 6. Proizvodi za široku potrošnju  | 3.527          | 3.594          | 101,9                 | 23.031           | 27.227           | 118,2                      | 17.831         | 21.115         | 118,4                 | 142.169          | 165.245          | 116,2                      |
| 7. Proizvodi, drugdje nespomenuti                                       | 7.215          | 7.340          | 101,7                 | 72.616           | 46.718           | 64,3                       | 138            | 122            | 88,4                  | 578              | 4.582            | 792,7                      |

Izvor: Baza podataka Uprave za indirektno/neizravno oporezivanje BiH

Prethodni podaci

IZVOZ PO ZEMLJAMA PREMA GEOGRAFSKIM  
ZONAMA  
u 000 KMUVOZ PO ZEMLJAMA PREMA GEOGRAFSKIM  
ZONAMA  
u 000 KM

|                    | VII 2022       | VIII 2022      | VIII 2022<br>VII 2022 | I - VIII<br>2021 | I - VIII<br>2022 | I-VIII 2022<br>I-VIII 2021 | VII 2022       | VIII 2022      | VIII 2022<br>VII 2022 | I - VIII<br>2021 | I - VIII<br>2022 | I-VIII 2022<br>I-VIII 2021 |
|--------------------|----------------|----------------|-----------------------|------------------|------------------|----------------------------|----------------|----------------|-----------------------|------------------|------------------|----------------------------|
| <b>UKUPNO</b>      | <b>133.437</b> | <b>111.747</b> | <b>83,7</b>           | <b>529.837</b>   | <b>1.115.666</b> | <b>210,6</b>               | <b>195.948</b> | <b>200.119</b> | <b>102,1</b>          | <b>893.011</b>   | <b>1.606.778</b> | <b>179,9</b>               |
| <b>ZEMLJE EU</b>   | <b>113.784</b> | <b>91.608</b>  | <b>80,5</b>           | <b>376.602</b>   | <b>928.575</b>   | <b>246,6</b>               | <b>86.002</b>  | <b>85.972</b>  | <b>100,0</b>          | <b>518.416</b>   | <b>657.748</b>   | <b>126,9</b>               |
| Austrija           | 1.943          | 2.386          | 122,8                 | 17.891           | 17.483           | 97,7                       | 2.726          | 1.953          | 71,6                  | 11.707           | 17.161           | 146,6                      |
| Belgija            | 1.106          | 209            | 18,9                  | 970              | 19.198           | -                          | 3.790          | 4.598          | 121,3                 | 22.091           | 32.706           | 148,1                      |
| Bugarska           | -              | -              | -                     | 3.715            | 1.162            | 31,3                       | 1.031          | 582            | 56,5                  | 2.539            | 5.225            | 205,8                      |
| Češka              | 573            | 821            | 143,3                 | 11.461           | 11.773           | 102,7                      | 1.446          | 1.668          | 115,4                 | 9.271            | 11.957           | 129,0                      |
| Kipar              | -              | 262            | -                     | 551              | 1.146            | 208,0                      | -              | 8              | -                     | 51               | 37               | 72,5                       |
| Danska             | 122            | 19             | 15,6                  | 528              | 385              | 72,9                       | 651            | 1.106          | 169,9                 | 5.098            | 6.279            | 123,2                      |
| Estonija           | -              | -              | -                     | -                | -                | -                          | 112            | 158            | 141,1                 | 415              | 916              | 220,7                      |
| Finska             | -              | -              | -                     | 12               | 27               | 225,0                      | 213            | 21             | 9,9                   | 828              | 1.008            | 121,7                      |
| Francuska          | 1.126          | 10             | 0,9                   | 4.086            | 14.100           | 345,1                      | 3.265          | 3.471          | 106,3                 | 27.785           | 27.485           | 98,9                       |
| Grčka              | 49             | -              | -                     | 277              | 286              | 103,2                      | 1.049          | 1.378          | 131,4                 | 8.490            | 10.376           | 122,2                      |
| Hrvatska           | 20.011         | 33.121         | 165,5                 | 75.165           | 157.745          | 209,9                      | 20.788         | 20.360         | 97,9                  | 108.024          | 134.559          | 124,6                      |
| Irska              | -              | -              | -                     | -                | -                | -                          | 1.399          | 1.687          | 120,6                 | 7.485            | 10.170           | 135,9                      |
| Italija            | 62.459         | 25.315         | 40,5                  | 120.983          | 402.839          | 333,0                      | 10.419         | 6.252          | 60,0                  | 58.233           | 73.471           | 126,2                      |
| Latvija (Letonija) | -              | -              | -                     | -                | -                | -                          | 4              | 97             | -                     | 100              | 381              | 381,0                      |
| Litvanija          | -              | -              | -                     | -                | -                | -                          | 303            | 287            | 94,7                  | 1.947            | 2.663            | 136,8                      |
| Luksemburg         | 50             | -              | -                     | 31               | 117              | 377,4                      | 7              | 2              | 28,6                  | 63               | 124              | 196,8                      |
| Mađarska           | 131            | 1.320          | -                     | 3.782            | 17.333           | 458,3                      | 1.318          | 1.043          | 79,1                  | 8.470            | 9.922            | 117,1                      |
| Malta              | -              | -              | -                     | 5                | 7                | 140,0                      | 8              | 4              | 50,0                  | 43               | 32               | 74,4                       |
| Nizozemska         | 276            | 179            | 64,9                  | 1.900            | 3.215            | 169,2                      | 2.823          | 3.057          | 108,3                 | 8.906            | 16.706           | 187,6                      |
| Njemačka           | 12.362         | 16.838         | 136,2                 | 92.037           | 143.803          | 156,2                      | 18.260         | 20.638         | 113,0                 | 132.085          | 157.430          | 119,2                      |
| Poljska            | 9.709          | 6.557          | 67,5                  | 13.942           | 65.295           | 468,3                      | 4.634          | 5.771          | 124,5                 | 32.060           | 41.291           | 128,8                      |
| Portugal           | 1.653          | -              | -                     | 1                | 36.440           | -                          | 316            | 337            | 106,6                 | 1.193            | 2.722            | 228,2                      |

## VANJSKA TRGOVINA

IZVOZ PO ZEMLJAMA PREMA GEOGRAFSKIM  
ZONAMA (nastavak)  
u 000 KMUVOZ PO ZEMLJAMA PREMA GEOGRAFSKIM  
ZONAMA (nastavak)  
u 000 KM

|  | VII 2022 | VIII 2022 | VIII 2022<br>VII 2022 | I - VIII<br>2021 | I - VIII<br>2022 | I-VIII 2022<br>I-VIII 2021 | VII 2022 | VIII 2022 | VIII 2022<br>VII 2022 | I - VIII<br>2021 | I - VIII<br>2022 | I-VIII 2022<br>I-VIII 2021 |
|--|----------|-----------|-----------------------|------------------|------------------|----------------------------|----------|-----------|-----------------------|------------------|------------------|----------------------------|
| Rumunija                                     | 737      | 743       | 100,8                 | 3.415            | 7.767            | 227,4                      | 1.335    | 1.687     | 126,4                 | 9.689            | 14.816           | 152,9                      |
| Slovačka                                     | 679      | 1.238     | 182,3                 | 3.654            | 14.658           | 401,1                      | 1.553    | 807       | 52,0                  | 5.374            | 8.058            | 149,9                      |
| Slovenija                                    | 639      | 1.164     | 182,2                 | 10.792           | 7.358            | 68,2                       | 4.428    | 3.988     | 90,1                  | 29.444           | 37.149           | 126,2                      |
| Španija                                      | 46       | 172       | 373,9                 | 7.609            | 1.757            | 23,1                       | 3.355    | 4.129     | 123,1                 | 20.211           | 27.035           | 133,8                      |
| Švedska                                      | 113      | 1.254     | -                     | 3.795            | 4.681            | 123,3                      | 769      | 883       | 114,8                 | 6.796            | 8.023            | 118,1                      |
| Ujedineno Kraljevstvo                        | -        | -         | -                     | -                | -                | -                          | -        | -         | -                     | 18               | 46               | 255,6                      |
| ZEMLJE EFTE                                  | 2.899    | 907       | 31,3                  | 14.882           | 19.472           | 130,8                      | 5.268    | 1.379     | 26,2                  | 10.952           | 24.891           | 227,3                      |
| Island                                       | -        | -         | -                     | 16               | -                | -                          | 41       | -         | -                     | 7                | 208              | -                          |
| Lihtenštajn                                  | 1.157    | 511       | 44,2                  | 5.340            | 5.393            | 101,0                      | 1.321    | 231       | 17,5                  | 5.921            | 8.051            | 136,0                      |
| Norveška                                     | 1.536    | 61        | 4,0                   | 8.546            | 10.339           | 121,0                      | 3.681    | 1.103     | 30,0                  | 4.516            | 14.656           | 324,5                      |
| Švicarska                                    | 206      | 335       | 162,6                 | 980              | 3.740            | 381,6                      | 225      | 45        | 20,0                  | 508              | 1.976            | 389,0                      |
| OSTALE EVROPSKE ZEMLJE                       | 7.428    | 9.642     | 129,8                 | 68.791           | 109.752          | 159,5                      | 38.017   | 36.508    | 96,0                  | 259.199          | 183.999          | 71,0                       |
| Albanija                                     | 2.488    | 3.058     | 122,9                 | 16.495           | 19.545           | 118,5                      | 55       | 152       | 276,4                 | 439              | 872              | 198,6                      |
| Crna Gora                                    | -        | 16        | -                     | 670              | 619              | 92,4                       | 2        | 47        | -                     | 54               | 131              | 242,6                      |
| Kosovo                                       | 324      | 194       | 59,9                  | 1.025            | 1.466            | 143,0                      | 870      | 963       | 110,7                 | 6.169            | 7.878            | 127,7                      |
| Sjeverna Makedonija                          | -        | 381       | -                     | 848              | 678              | 80,0                       | 19.110   | 16.672    | 87,2                  | 133.256          | 38.361           | 28,8                       |
| Ruska Federacija                             | 1.615    | 2.300     | 142,4                 | 19.777           | 55.664           | 281,5                      | 13.134   | 12.459    | 94,9                  | 80.224           | 91.009           | 113,4                      |
| Srbija                                       | 1.482    | 3.141     | 211,9                 | 26.141           | 25.716           | 98,4                       | 4.133    | 5.544     | 134,1                 | 30.570           | 39.346           | 128,7                      |
| Turska                                       | 24       | 117       | 487,5                 | 1.951            | 382              | 19,6                       | 440      | 583       | 132,5                 | 6.675            | 4.857            | 72,8                       |
| Ostale zemlje                                | 1.495    | 435       | 29,1                  | 1.884            | 5.682            | 301,6                      | 273      | 88        | 32,2                  | 1.812            | 1.545            | 85,3                       |
| AFRIKA                                       | -        | 104       | -                     | 19.940           | 6.295            | 31,6                       | 221      | 406       | 183,7                 | 2.703            | 3.132            | 115,9                      |
| ZEMLJE SJEVERNE AFRIKE                       | -        | 104       | -                     | 19.852           | 5.635            | 28,4                       | 160      | 108       | 67,5                  | 1.703            | 2.052            | 120,5                      |
| OSTALE AFRIČKE ZEMLJE                        | -        | -         | -                     | 88               | 660              | 750,0                      | 61       | 298       | 488,5                 | 1.000            | 1.080            | 108,0                      |
| AMERIKA                                      | 5.724    | 8.250     | 144,1                 | 34.996           | 39.998           | 114,3                      | 6.273    | 21.376    | 340,8                 | 21.929           | 62.721           | 286,0                      |
| ZEMLJE SJEVERNE AMERIKE                      | 4.473    | 6.654     | 148,8                 | 29.496           | 30.256           | 102,6                      | 2.431    | 3.909     | 160,8                 | 13.386           | 24.118           | 180,2                      |
| Kanada                                       | 1        | -         | -                     | 9                | 46               | 511,1                      | 118      | 37        | 31,4                  | 366              | 586              | 160,1                      |
| SAD  | 4.472    | 6.654     | 148,8                 | 29.487           | 30.210           | 102,5                      | 2.313    | 3.872     | 167,4                 | 13.020           | 23.532           | 180,7                      |
| Ostale zemlje                                | -        | -         | -                     | -                | -                | -                          | -        | -         | -                     | -                | -                | -                          |
| ZEMLJE CENTRALNE AMERIKE I KARIBA            | 1.251    | 1.257     | 100,5                 | 4.206            | 8.929            | 212,3                      | 206      | 266       | 129,1                 | 1.039            | 2.769            | 266,5                      |
| ZEMLJE JUŽNE AMERIKE                         | -        | 339       | -                     | 1.294            | 813              | 62,8                       | 3.636    | 17.201    | 473,1                 | 7.504            | 35.834           | 477,5                      |
| AZIJA  | 3.602    | 1.236     | 34,3                  | 11.476           | 11.538           | 100,5                      | 60.132   | 54.443    | 90,5                  | 79.536           | 674.149          | 847,6                      |
| ZEMLJE BLISKOG I SREDNJEG ISTOKA             | 2.960    | 276       | 9,3                   | 6.207            | 6.580            | 106,0                      | 1.583    | 64        | 4,0                   | 8.066            | 24.535           | 304,2                      |
| OSTALE ZEMLJE AZIJE                          | 642      | 960       | 149,5                 | 5.269            | 4.958            | 94,1                       | 58.549   | 54.379    | 92,9                  | 71.470           | 649.614          | 908,9                      |
| Indija                                       | 167      | 203       | 121,6                 | 572              | 1.226            | 214,3                      | 31.812   | 38.025    | 119,5                 | 10.962           | 536.240          | -                          |
| Japan  | -        | -         | -                     | 1                | 4                | 400,0                      | 1.330    | 585       | 44,0                  | 6.451            | 6.490            | 100,6                      |
| Kina   | 304      | 364       | 119,7                 | 3.083            | 1.998            | 64,8                       | 10.528   | 6.450     | 61,3                  | 37.920           | 71.281           | 188,0                      |
| Malezija                                     | -        | -         | -                     | -                | 12               | -                          | 190      | 63        | 33,2                  | 701              | 823              | 117,4                      |
| Ostale zemlje                                | 171      | 393       | 229,8                 | 1.613            | 1.718            | 106,5                      | 14.689   | 9.256     | 63,0                  | 15.436           | 34.780           | 225,3                      |
| ZEMLJE OKEANIJE I POLARNOG<br>REGIONA        | -        | -         | -                     | 18               | 36               | 200,0                      | 6        | 2         | 33,3                  | 213              | 14               | 6,6                        |
| AUSTRALIJA I NOVI ZELAND                     | -        | -         | -                     | 18               | 36               | 200,0                      | 6        | 2         | 33,3                  | 211              | 14               | 6,6                        |
| Australija                                   | -        | -         | -                     | 5                | 6                | 120,0                      | 6        | 1         | 16,7                  | 16               | 11               | 68,8                       |
| Novi Zeland                                  | -        | -         | -                     | 13               | 30               | 230,8                      | -        | 1         | -                     | 195              | 3                | 1,5                        |
| Ostale zemlje                                | -        | -         | -                     | -                | -                | -                          | -        | -         | -                     | -                | -                | -                          |
| OSTALE ZEMLJE OKEANIJE<br>I POLARNOG REGIONA | -        | -         | -                     | -                | -                | -                          | -        | -         | -                     | 2                | -                | -                          |
| Neraspoređeno                                | -        | -         | -                     | 3.132            | -                | -                          | 29       | 33        | 113,8                 | 63               | 124              | 196,8                      |

Izvor: Baza podataka Uprave za indirektno/neizravno oporezivanje BiH

Prethodni podaci



## TURIZAM

TURISTIČKI PROMET ZA AUGUST / KOLOVOZ 2022. GODINE  
KAPACITETI, TURISTI I NOĆENJA

|  | Dolasci turista |                        |                  |                                | Noćenja turista |                        |                  |                                |
|--|-----------------|------------------------|------------------|--------------------------------|-----------------|------------------------|------------------|--------------------------------|
|  | VIII 2022       | VIII 2022<br>VIII 2021 | I - VIII<br>2022 | I - VIII 2022<br>I - VIII 2021 | VIII 2022       | VIII 2022<br>VIII 2021 | I - VIII<br>2022 | I - VIII 2022<br>I - VIII 2021 |

## DOLASCI I NOĆENJA TURISTA

|                    |               |              |                |              |                |              |                |              |
|--------------------|---------------|--------------|----------------|--------------|----------------|--------------|----------------|--------------|
| <b>UKUPNO</b>      | <b>37.588</b> | <b>135,2</b> | <b>138.875</b> | <b>160,2</b> | <b>108.018</b> | <b>128,8</b> | <b>337.375</b> | <b>155,0</b> |
| Domaći             | 12.469        | 92,9         | 58.358         | 110,9        | 36.515         | 85,0         | 134.507        | 103,0        |
| Strani             | 25.119        | 174,7        | 80.517         | 236,6        | 71.503         | 175,0        | 202.868        | 232,8        |
| <b>BROJ LEŽAJA</b> | <b>8.402</b>  |              |                |              |                |              |                |              |

## DOLASCI I NOĆENJA TURISTA PREMA VRSTAMA OBJEKATA

|  |               |              |                |              |                |              |                |              |
|--|---------------|--------------|----------------|--------------|----------------|--------------|----------------|--------------|
| <b>UKUPNO</b>                                  | <b>37.588</b> | <b>135,2</b> | <b>138.875</b> | <b>160,2</b> | <b>108.018</b> | <b>128,8</b> | <b>337.375</b> | <b>155,0</b> |
| Hoteli i sličan smještaj                       | 35.212        | 135,2        | 132.011        | 163,2        | 101.901        | 129,6        | 321.550        | 158,3        |
| Odmarališta i slični objekti<br>za kraći odmor | 2.316         | 137,8        | 6.804          | 120,9        | 6.038          | 118,3        | 15.746         | 109,6        |
| Kampovi i prostori za kampiranje               | 60            | 85,7         | 60             | 37,7         | 79             | 79,8         | 79             | 36,1         |
| Ostali smještaj                                | -             | -            | -              | -            | -              | -            | -              | -            |
| <b>DOMAĆI</b>                                  | <b>12.469</b> | <b>92,9</b>  | <b>58.358</b>  | <b>110,9</b> | <b>36.515</b>  | <b>85,0</b>  | <b>134.507</b> | <b>103,0</b> |
| Hoteli i sličan smještaj                       | 10.969        | 91,8         | 53.592         | 112,6        | 32.321         | 84,2         | 123.287        | 104,6        |
| Odmarališta i slični objekti<br>za kraći odmor | 1.455         | 101,7        | 4.721          | 95,6         | 4.134          | 91,2         | 11.160         | 88,3         |
| Kampovi i prostori za kampiranje               | 45            | 93,8         | 45             | 44,6         | 60             | 93,8         | 60             | 44,8         |
| Ostali smještaj                                | -             | -            | -              | -            | -              | -            | -              | -            |
| <b>STRANI</b>                                  | <b>25.119</b> | <b>174,7</b> | <b>80.517</b>  | <b>236,6</b> | <b>71.503</b>  | <b>175,0</b> | <b>202.868</b> | <b>232,8</b> |
| Hoteli i sličan smještaj                       | 24.243        | 171,9        | 78.419         | 235,6        | 69.580         | 172,8        | 198.263        | 232,4        |
| Odmarališta i slični objekti<br>za kraći odmor | 861           | 344,4        | 2.083          | 301,9        | 1.904          | 332,9        | 4.586          | 263,7        |
| Kampovi i prostori za kampiranje               | 15            | 68,2         | 15             | 25,9         | 19             | 54,3         | 19             | 22,4         |
| Ostali smještaj                                | -             | -            | -              | -            | -              | -            | -              | -            |

## DOLASCI I NOĆENJA TURISTA PREMA NAČINU DOLASKA

|               | Individualno    |             |                 |             | Organizirano    |             |                 |             |
|---------------|-----------------|-------------|-----------------|-------------|-----------------|-------------|-----------------|-------------|
|               | dolasci turista |             | noćenje turista |             | dolasci turista |             | noćenje turista |             |
|               | VIII 2022       | Struktura % | I-VIII 2022     | Struktura % | VIII 2022       | Struktura % | I-VIII 2022     | Struktura % |
| <b>UKUPNO</b> | <b>30.124</b>   | <b>80,1</b> | <b>86.591</b>   | <b>80,2</b> | <b>7.464</b>    | <b>19,9</b> | <b>21.427</b>   | <b>19,8</b> |
| Domaći        | 11.359          | 37,7        | 33.891          | 39,1        | 1.110           | 14,9        | 2.624           | 12,2        |
| Strani        | 18.765          | 62,3        | 52.700          | 60,9        | 6.354           | 85,1        | 18.803          | 87,8        |

## SVRHA DOLASKA TURISTA

|               | Poslovno        |             |                 |             | Ostalo          |             |                 |             |
|---------------|-----------------|-------------|-----------------|-------------|-----------------|-------------|-----------------|-------------|
|               | dolasci turista |             | noćenje turista |             | dolasci turista |             | noćenje turista |             |
|               | VIII 2022       | Struktura % | I-VIII 2022     | Struktura % | VIII 2022       | Struktura % | I-VIII 2022     | Struktura % |
| <b>UKUPNO</b> | <b>3.300</b>    | <b>8,8</b>  | <b>6.609</b>    | <b>6,1</b>  | <b>34.288</b>   | <b>91,2</b> | <b>101.409</b>  | <b>93,9</b> |
| Domaći        | 1.804           | 54,7        | 3.458           | 52,3        | 10.665          | 31,1        | 33.057          | 32,6        |
| Strani        | 1.496           | 45,3        | 3.151           | 47,7        | 23.623          | 68,9        | 68.352          | 67,4        |

## TURIZAM

## DOLASCI I NOĆENJA TURISTA PO ZEMLJAMA PREBIVALIŠTA

|                           | Dolasci turista |                        |                  |                                | Noćenja turista |                        |                  |                                |
|---------------------------|-----------------|------------------------|------------------|--------------------------------|-----------------|------------------------|------------------|--------------------------------|
|                           | VIII 2022       | VIII 2022<br>VIII 2021 | I - VIII<br>2022 | I - VIII 2022<br>I - VIII 2021 | VIII 2022       | VIII 2022<br>VIII 2021 | I - VIII<br>2022 | I - VIII 2022<br>I - VIII 2021 |
| <b>UKUPNO STRANI</b>      | <b>25.119</b>   | <b>174,7</b>           | <b>80.517</b>    | <b>236,6</b>                   | <b>71.503</b>   | <b>175,0</b>           | <b>202.868</b>   | <b>232,8</b>                   |
| Albanija                  | 70              | 142,9                  | 268              | 134,0                          | 103             | 149,3                  | 391              | 136,2                          |
| Austrija                  | 904             | 127,0                  | 2.515            | 174,3                          | 2.800           | 117,6                  | 6.428            | 152,9                          |
| Belgija                   | 168             | 94,9                   | 919              | 308,4                          | 405             | 85,1                   | 2.252            | 311,1                          |
| Bugarska                  | 16              | 61,5                   | 247              | 316,7                          | 43              | 104,9                  | 377              | 227,1                          |
| Crna Gora                 | 129             | 127,7                  | 864              | 137,8                          | 225             | 160,7                  | 1.379            | 149,1                          |
| Češka                     | 281             | 212,9                  | 833              | 316,7                          | 851             | 303,9                  | 2.039            | 367,4                          |
| Danska                    | 216             | 184,6                  | 762              | 238,1                          | 802             | 337,0                  | 2.134            | 259,6                          |
| Estonija                  | 11              | 84,6                   | 64               | 304,8                          | 28              | 103,7                  | 96               | 259,5                          |
| Finska                    | 32              | 266,7                  | 243              | 411,9                          | 81              | 426,3                  | 579              | 303,1                          |
| Francuska                 | 1.281           | 143,3                  | 4.893            | 337,7                          | 6.636           | 145,5                  | 21.044           | 305,8                          |
| Grčka                     | 297             | -                      | 426              | -                              | 746             | -                      | 965              | -                              |
| Nizozemska                | 1.054           | 148,0                  | 2.949            | 256,4                          | 2.866           | 133,9                  | 9.246            | 300,1                          |
| Hrvatska                  | 3.268           | 184,4                  | 12.846           | 249,2                          | 7.478           | 188,8                  | 23.972           | 226,7                          |
| Irska                     | 283             | 456,5                  | 910              | 443,9                          | 1.199           | -                      | 3.409            | 474,1                          |
| Island                    | -               | -                      | 33               | 330,0                          | -               | -                      | 64               | 256,0                          |
| Italija                   | 1.718           | 360,2                  | 4.184            | -                              | 4.369           | 400,5                  | 9.577            | 477,9                          |
| Kipar                     | 9               | 180,0                  | 19               | 172,7                          | 18              | 200,0                  | 32               | 213,3                          |
| Latvija                   | 24              | 480,0                  | 50               | 277,8                          | 51              | 300,0                  | 93               | 290,6                          |
| Litvanija                 | 93              | -                      | 159              | -                              | 410             | -                      | 556              | -                              |
| Luksemburg                | 46              | 121,1                  | 91               | 130,0                          | 170             | 175,3                  | 265              | 167,7                          |
| Mađarska                  | 584             | 210,1                  | 1.760            | 317,7                          | 2.149           | 264,7                  | 5.410            | 367,0                          |
| Sjeverna Makedonija       | 86              | 226,3                  | 400              | 216,2                          | 143             | 141,6                  | 858              | 182,9                          |
| Malta                     | 1               | -                      | 6                | -                              | 1               | -                      | 8                | 400,0                          |
| Norveška                  | 85              | 146,6                  | 492              | 364,4                          | 169             | 134,1                  | 1.180            | 412,6                          |
| Njemačka                  | 1.890           | 129,5                  | 4.949            | 180,6                          | 5.394           | 113,9                  | 12.779           | 162,7                          |
| Poljska                   | 2.657           | 211,0                  | 7.740            | 408,4                          | 6.843           | 179,8                  | 24.382           | 421,5                          |
| Portugal /<br>Portugalija | 352             | -                      | 795              | -                              | 1.648           | -                      | 2.651            | -                              |
| Rumunija /<br>Rumunjska   | 239             | 249,0                  | 579              | 288,1                          | 616             | 240,6                  | 1.122            | 241,3                          |
| Rusija                    | 107             | 132,1                  | 363              | 159,2                          | 363             | 174,5                  | 914              | 193,2                          |
| Slovačka                  | 400             | -                      | 744              | 440,2                          | 1.466           | -                      | 2.380            | 479,8                          |
| Slovenija                 | 1.097           | 178,1                  | 3.582            | 292,9                          | 4.060           | 266,6                  | 10.229           | 346,0                          |
| Srbija                    | 736             | 93,4                   | 2.965            | 104,1                          | 2.300           | 79,0                   | 7.136            | 90,3                           |
| Španija /<br>Španjolska   | 1.313           | 267,4                  | 2.508            | 234,8                          | 4.828           | 313,7                  | 8.050            | 223,7                          |
| Švajcarska /<br>Švicarska | 354             | 139,4                  | 1.357            | 153,7                          | 928             | 134,7                  | 3.095            | 136,7                          |
| Švedska                   | 359             | 107,5                  | 1.460            | 131,2                          | 1.359           | 92,1                   | 4.874            | 112,9                          |

## TURIZAM

## DOLASCI I NOĆENJA TURISTA PO ZEMLJAMA PREBIVALIŠTA ( nastavak)

|  | Dolasci turista |                        |                  |                                | Noćenja turista |                        |                  |                                |
|--|-----------------|------------------------|------------------|--------------------------------|-----------------|------------------------|------------------|--------------------------------|
|  | VIII 2022       | VIII 2022<br>VIII 2021 | I - VIII<br>2022 | I - VIII 2022<br>I - VIII 2021 | VIII 2022       | VIII 2022<br>VIII 2021 | I - VIII<br>2022 | I - VIII 2022<br>I - VIII 2021 |
| Turska                                   | 546             | 278,6                  | 2.160            | 375,0                          | 652             | 205,0                  | 2.989            | 283,9                          |
| Ujedinjeno<br>Kraljevstvo                | 400             | 206,2                  | 1.352            | 426,5                          | 998             | 241,1                  | 3.147            | 442,6                          |
| Ukrajina                                 | 91              | 63,2                   | 232              | 66,7                           | 273             | 41,1                   | 592              | 52,4                           |
| Ostale<br>evropske<br>zemlje             | 86              | 168,6                  | 472              | -                              | 181             | 335,2                  | 842              | -                              |
| Egipat                                   | 9               | 450,0                  | 20               | 87,0                           | 18              | -                      | 38               | 74,5                           |
| Južnoafrička<br>Republika                | 54              | -                      | 71               | -                              | 57              | -                      | 78               | -                              |
| Ostale afričke<br>zemlje                 | 26              | 260,0                  | 61               | 210,3                          | 93              | 197,9                  | 201              | 213,8                          |
| Kanada                                   | 199             | 368,5                  | 440              | 463,2                          | 516             | 330,8                  | 1.009            | 388,1                          |
| SAD                                      | 764             | 185,9                  | 2.966            | 244,9                          | 1.944           | 200,0                  | 6.503            | 219,8                          |
| Ostale sjeverno -<br>američke zemlje     | 4               | 400,0                  | 130              | 224,1                          | 5               | -                      | 556              | 167,5                          |
| Brazil                                   | 48              | 400,0                  | 290              | 483,3                          | 65              | 406,3                  | 495              | -                              |
| Ostale zemlje Južne<br>i Srednje Amerike | 149             | 402,7                  | 673              | -                              | 290             | 381,6                  | 1.266            | -                              |
| Bahrein                                  | 327             | 277,1                  | 767              | 209,0                          | 658             | 241,0                  | 1.548            | 202,6                          |
| Indija                                   | 36              | 257,1                  | 137              | -                              | 80              | 266,7                  | 310              | -                              |
| Iran                                     | 5               | 83,3                   | 13               | 162,5                          | 13              | 76,5                   | 22               | 110,0                          |
| Izrael                                   | 396             | 79,4                   | 1.024            | 153,8                          | 681             | 72,8                   | 1.797            | 142,9                          |
| Japan                                    | 9               | 225,0                  | 46               | 353,9                          | 11              | 275,0                  | 65               | 295,5                          |
| Južna Koreja                             | 254             | -                      | 933              | -                              | 461             | -                      | 1.416            | -                              |
| Katar                                    | 29              | 51,8                   | 138              | 126,6                          | 55              | 82,1                   | 232              | 116,0                          |
| Narodna Republika<br>Kina                | 76              | 155,1                  | 334              | 293,0                          | 116             | 154,7                  | 505              | 327,9                          |
| Kuvajt                                   | 140             | 64,8                   | 355              | 72,3                           | 234             | 67,1                   | 603              | 67,8                           |
| Malezija                                 | 19              | -                      | 579              | -                              | 20              | -                      | 616              | -                              |
| Oman                                     | 198             | 127,7                  | 590              | 214,6                          | 326             | 124,9                  | 1.024            | 224,1                          |
| Saudijska Arabija                        | 478             | 102,6                  | 1.727            | 116,1                          | 930             | 99,5                   | 3.184            | 112,2                          |
| Ujedinjeni Arapski<br>Emirati            | 317             | 100,0                  | 995              | 63,1                           | 606             | 104,8                  | 1.715            | 61,3                           |
| Ostale azijske<br>zemlje                 | 117             | 96,7                   | 491              | 147,5                          | 247             | 110,8                  | 896              | 160,0                          |
| Australija                               | 145             | -                      | 426              | -                              | 363             | -                      | 976              | -                              |
| Novi Zeland                              | 8               | -                      | 20               | -                              | 15              | -                      | 47               | 470,0                          |
| Ostale zemlje<br>Okeanije                | 29              | -                      | 100              | -                              | 47              | -                      | 230              | -                              |

**ZAPADNOHERCEGOVAČKI KANTON**

PRIRODNO KRETANJE STANOVNIŠTVA I BRAKOVI

PRIRODNO KRETANJE STANOVNIŠTVA I BRAKOVI PO MJESTU UOBIČAJENOG STANOVANJA

| Općina | Ukupno rođeni | Živorodeni |          |        | Mrtvorodeni | Mjesto porođaja         |                    |                    | Umrli  |          |        | Od toga        |       |        |               |       |        | Zaključeni brakovi | Razvedeni brakovi |
|--------|---------------|------------|----------|--------|-------------|-------------------------|--------------------|--------------------|--------|----------|--------|----------------|-------|--------|---------------|-------|--------|--------------------|-------------------|
|        |               | ukupno     | po spolu |        |             | u zdravstvenoj ustanovi | na drugom mjestu   |                    | ukupno | po spolu |        | umrla dojenčad |       |        | nasilne smrti |       |        |                    |                   |
|        |               |            | muški    | ženski |             |                         | sa stručnom pomoći | bez stručne pomoći |        | muški    | ženski | ukupno         | muški | ženski | ukupno        | muški | ženski |                    |                   |

Za mjesec august / kolovoz 2022. godine - prvi rezultati

|                    |    |    |    |    |   |    |   |   |    |    |    |   |   |   |   |   |   |    |   |
|--------------------|----|----|----|----|---|----|---|---|----|----|----|---|---|---|---|---|---|----|---|
| <b>UKUPNO</b>      | 74 | 74 | 36 | 38 | - | 74 | - | - | 65 | 38 | 27 | - | - | - | 3 | 3 | - | 76 | 1 |
| Grad Ljubuški      | 22 | 22 | 11 | 11 | - | 22 | - | - | 21 | 8  | 13 | - | - | - | - | - | - | 24 | 1 |
| Grad Široki Brijeg | 29 | 29 | 16 | 13 | - | 29 | - | - | 22 | 14 | 8  | - | - | - | - | - | - | 32 | - |
| Grude              | 9  | 9  | 3  | 6  | - | 9  | - | - | 12 | 10 | 2  | - | - | - | 2 | 2 | - | 12 | - |
| Posušje            | 14 | 14 | 6  | 8  | - | 14 | - | - | 10 | 6  | 4  | - | - | - | 1 | 1 | - | 8  | - |

Za period januar / siječanj - august / kolovoz 2022. godine - prvi rezultati

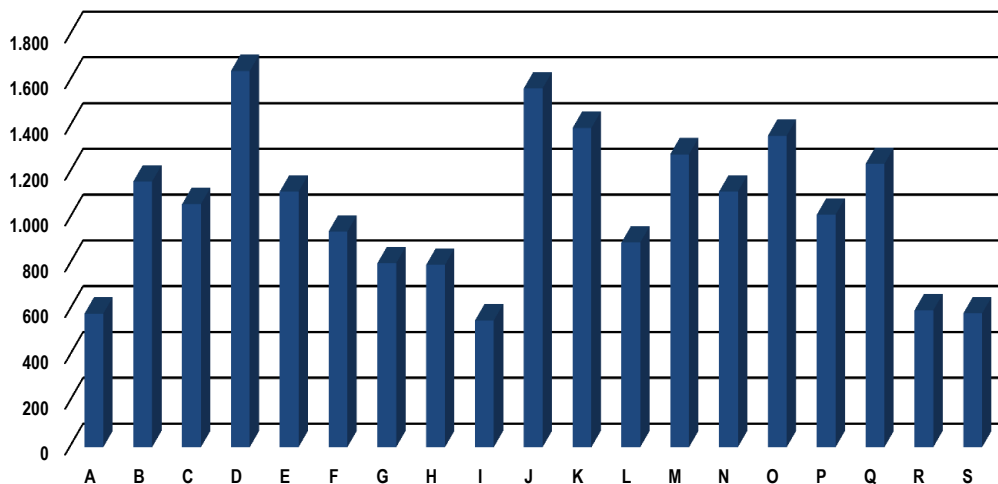
|                    |     |     |     |     |   |     |   |   |     |     |     |   |   |   |   |   |   |     |    |
|--------------------|-----|-----|-----|-----|---|-----|---|---|-----|-----|-----|---|---|---|---|---|---|-----|----|
| <b>UKUPNO</b>      | 445 | 445 | 228 | 217 | - | 443 | 2 | - | 628 | 332 | 296 | - | - | - | 6 | 6 | - | 334 | 23 |
| Grad Ljubuški      | 108 | 108 | 63  | 45  | - | 108 | - | - | 177 | 101 | 76  | - | - | - | 2 | 2 | - | 93  | 6  |
| Grad Široki Brijeg | 180 | 180 | 91  | 89  | - | 180 | - | - | 227 | 123 | 104 | - | - | - | 1 | 1 | - | 128 | 10 |
| Grude              | 68  | 68  | 34  | 34  | - | 67  | 1 | - | 108 | 56  | 52  | - | - | - | 2 | 2 | - | 54  | 6  |
| Posušje            | 89  | 89  | 40  | 49  | - | 88  | 1 | - | 116 | 52  | 64  | - | - | - | 1 | 1 | - | 59  | 1  |

PLAĆE

PROSJEČNA MJESEČNA ISPLAĆENA NETO I BRUTO PLAĆA ZAPOSLENIH PO PODRUČJIMA KD BiH 2010

|   | Prosječna neto plaća<br>u KM |            |              |                              |                                | Prosječna bruto plaća<br>u KM |              |              |                              |                                |
|---|------------------------------|------------|--------------|------------------------------|--------------------------------|-------------------------------|--------------|--------------|------------------------------|--------------------------------|
|   | Ø 2021                       | VII 2022   | VIII 2022    | Index<br>VIII 2022<br>Ø 2021 | Index<br>VIII 2022<br>VII 2022 | Ø 2021                        | VII 2022     | VIII 2022    | Index<br>VIII 2022<br>Ø 2021 | Index<br>VIII 2022<br>VII 2022 |
| <b>UKUPNO</b>   | <b>892</b>                   | <b>996</b> | <b>1.021</b> | <b>114,5</b>                 | <b>102,5</b>                   | <b>1.393</b>                  | <b>1.531</b> | <b>1.571</b> | <b>112,8</b>                 | <b>102,6</b>                   |
| <b>A</b> Poljoprivreda, šumarstvo i ribolov   | 490                          | 583        | 584          | 119,2                        | 100,2                          | 956                           | 867          | 870          | 91,0                         | 100,3                          |
| <b>B</b> Vađenje ruda i kamena  | 920                          | 1.160      | 1.124        | 122,2                        | 96,9                           | 1.403                         | 1.786        | 1.735        | 123,7                        | 97,1                           |
| <b>C</b> Prerađivačka industrija  | 959                          | 1.061      | 1.074        | 112,0                        | 101,2                          | 1.545                         | 1.629        | 1.652        | 106,9                        | 101,4                          |
| <b>D</b> Proizvodnja i snabdijevanje električnom energijom, plinom, parom i klimatizacija                   | 1.611                        | 1.643      | 1.779        | 110,4                        | 108,3                          | 2.493                         | 2.546        | 2.764        | 110,9                        | 108,6                          |
| <b>E</b> Snabdijevanje vodom; uklanjanje otpadnih voda, upravljanje otpadom te djelatnosti sanacije okoliša | 1.052                        | 1.116      | 1.196        | 113,7                        | 107,2                          | 1.618                         | 1.724        | 1.846        | 114,1                        | 107,1                          |
| <b>F</b> Građevinarstvo   | 806                          | 941        | 999          | 123,9                        | 106,2                          | 1.430                         | 1.410        | 1.502        | 105,0                        | 106,5                          |
| <b>G</b> Trgovina na veliko i na malo; popravak motornih vozila i motocikala                                | 697                          | 803        | 811          | 116,4                        | 101,0                          | 1.070                         | 1.239        | 1.253        | 117,1                        | 101,1                          |
| <b>H</b> Prijevoz i skladištenje  | 694                          | 796        | 820          | 118,2                        | 103,0                          | 1.063                         | 1.220        | 1.260        | 118,5                        | 103,3                          |
| <b>I</b> Djelatnosti pružanja smještaja te pripreme i usluživanja hrane (hotelijerstvo i ugostiteljstvo)    | 493                          | 553        | 548          | 111,2                        | 99,1                           | 740                           | 830          | 820          | 110,8                        | 98,8                           |
| <b>J</b> Informacije i komunikacije   | 1.584                        | 1.567      | 1.692        | 106,8                        | 108,0                          | 2.457                         | 2.430        | 2.631        | 107,1                        | 108,3                          |
| <b>K</b> Finansijske djelatnosti i djelatnosti  | 1.441                        | 1.394      | 1.354        | 94,0                         | 97,1                           | 2.228                         | 2.166        | 2.116        | 95,0                         | 97,7                           |
| <b>L</b> Poslovanje nekretninama  | 925                          | 893        | 911          | 98,5                         | 102,0                          | 1.424                         | 1.378        | 1.406        | 98,7                         | 102,0                          |
| <b>M</b> Stručne, naučne i tehničke djelatnosti   | 1.129                        | 1.279      | 1.260        | 111,6                        | 98,5                           | 1.701                         | 1.921        | 1.894        | 111,3                        | 98,6                           |
| <b>N</b> Administrativne i pomoćne uslužne djelatnosti  | 942                          | 1.116      | 1.114        | 118,3                        | 99,8                           | 1.456                         | 1.729        | 1.727        | 118,6                        | 99,9                           |
| <b>O</b> Javna uprava i odbrana; obavezno socijalno osiguranje  | 1.217                        | 1.360      | 1.362        | 111,9                        | 100,1                          | 1.876                         | 2.105        | 2.108        | 112,4                        | 100,1                          |
| <b>P</b> Obrazovanje  | 938                          | 1.015      | 1.124        | 119,8                        | 110,7                          | 1.435                         | 1.565        | 1.730        | 120,6                        | 110,5                          |
| <b>Q</b> Djelatnosti zdravstvene socijalne zaštite  | 1.220                        | 1.237      | 1.318        | 108,0                        | 106,5                          | 1.869                         | 1.904        | 2.031        | 108,7                        | 106,7                          |
| <b>R</b> Umjetnost, zabava i rekreacija   | 475                          | 597        | 588          | 123,8                        | 98,5                           | 707                           | 902          | 887          | 125,5                        | 98,3                           |
| <b>S</b> Ostale uslužne djelatnosti   | 539                          | 584        | 576          | 106,9                        | 98,6                           | 809                           | 954          | 948          | 117,2                        | 99,4                           |

Prosječna neto plaća u KM, august / kolovoz 2022.



## PROIZVODNJA, PRODAJA I ZALIHE ŠUMSKIH SORTIMENATA

August / Kolovoz 2022. godine

m<sup>3</sup>

|  | Proizvodnja |              |              |              | Prodaja      |              | Zalihe<br>(stanje<br>krajem<br>mjeseca)<br>2022 |
|--|-------------|--------------|--------------|--------------|--------------|--------------|---|
|  | VIII        |              | I - VIII     |              | I - VIII     |              |   |
|  | 2021        | 2022         | 2021         | 2022         | 2021         | 2022         |   |
| <b>UKUPNO</b>                            | <b>564</b>  | <b>1.032</b> | <b>1.950</b> | <b>2.166</b> | <b>1.950</b> | <b>2.166</b> | -   |
| Trupci četinar/četinjača                 | -           | 73           | 16           | 90           | 16           | 90           | -   |
| Jamsko drvo četinar/četinjača            | -           | -            | 23           | 90           | 23           | 90           | -   |
| Ostalo dugo drvo četinar/četinjača       | -           | -            | -            | -            | -            | -            | -   |
| Prostorno drvo četinar/četinjača         | -           | 95           | -            | 194          | -            | 194          | -   |
| Trupci lišćara/listača                   | 158         | 126          | 547          | 424          | 547          | 424          | -   |
| Jamsko drvo lišćara/listača              | -           | -            | -            | -            | -            | -            | -   |
| Ostalo dugo drvo lišćara/listača         | -           | -            | -            | -            | -            | -            | -   |
| Prostorno drvo lišćara/listača           | -           | -            | -            | -            | -            | -            | -   |
| Ogrjevno drvo četinar/četinjača          | -           | -            | -            | -            | -            | -            | -   |
| Ogrjevno drvo lišćara/listača            | 406         | 738          | 1.364        | 1.368        | 1.364        | 1.368        | -   |
| Ostalo grubo obrađeno drvo <sup>1)</sup> | -           | -            | -            | -            | -            | -            | -   |

<sup>1)</sup> Ukjučuje sitno tehničko drvo, cijepane drvene motke i kolje

## INDUSTRIJA

**INDEKSI INDUSTRIJSKE PROIZVODNJE - UKUPNO**  
**PREMA GIG, PODRUČJIMA I OBLASTIMA KD BiH 2010.**  
 August / Kolovoz 2022. godine

|   | <u>VIII 2022</u><br>Ø 2021 | <u>VIII 2022</u><br>VII 2022 | <u>VIII 2022</u><br>VIII 2021 | <u>I-VIII 2022</u><br>I-VIII 2021 |
|---|----------------------------|------------------------------|-------------------------------|-----------------------------------|
| <b>INDUSTRIJA UKUPNO</b>  | <b>103,3</b>               | <b>103,3</b>                 | <b>100,3</b>                  | <b>106,6</b>                      |
| <b>PREMA GLAVNIM INDUSTRIJSKIM GRUPACIJAMA</b>  |                            |                              |                               |                                   |
| AI Intermedijarni proizvodi   | 98,1                       | 103,1                        | 97,9                          | 105,0                             |
| BB Kapitalni proizvodi  | 93,5                       | 159,7                        | 181,5                         | 94,7                              |
| CN Netrajni proizvodi za široku potrošnju   | 123,8                      | 103,2                        | 107,3                         | 113,1                             |
| <b>PREMA PODRUČJIMA I OBLASTIMA KD-a</b>  |                            |                              |                               |                                   |
| <b>B VAĐENJE RUDA I KAMENA</b>  | <b>78,0</b>                | <b>131,7</b>                 | <b>154,7</b>                  | <b>64,9</b>                       |
| 07 Vađenje metalnih ruda  | 79,5                       | 139,9                        | 193,4                         | 62,7                              |
| 08 Vađenje ostalih ruda i kamena  | 69,3                       | 94,6                         | 66,4                          | 78,5                              |
| <b>C PRERAĐIVAČKA INDUSTRIJA</b>  | <b>103,8</b>               | <b>103,0</b>                 | <b>99,8</b>                   | <b>107,5</b>                      |
| 10 Proizvodnja prehrambenih proizvoda   | 106,6                      | 109,3                        | 86,7                          | 77,8                              |
| 11 Proizvodnja pića   | 134,9                      | 52,8                         | 135,8                         | 177,3                             |
| 15 Proizvodnja kože i srodnih proizvoda   | 103,7                      | 88,1                         | 100,8                         | 105,8                             |
| 16 Prerada drva i proizvoda od drva i pluta, osim namještaja; proizvodnja predmeta od slame i pletarskih materijala | 223,3                      | 136,6                        | 206,2                         | 229,8                             |
| 17 Proizvodnja papira i proizvoda od papira   | 86,4                       | 121,6                        | 88,7                          | 95,6                              |
| 18 Štampanje i umnožavanje snimljenih zapisa  | 147,2                      | 124,6                        | 121,7                         | 123,2                             |
| 20 Proizvodnja hemikalija i hemijskih proizvoda   | 82,0                       | 65,7                         | 78,7                          | 102,0                             |
| 22 Proizvodnja proizvoda od gume i plastičnih masa  | 103,4                      | 86,2                         | 99,3                          | 103,0                             |
| 23 Proizvodnja ostalih nemetalnih mineralnih proizvoda  | 77,5                       | 73,2                         | 81,3                          | 111,8                             |
| 24 Proizvodnja baznih metala  | 117,1                      | 102,3                        | 111,3                         | 124,1                             |
| 25 Proizvodnja gotovih metalnih proizvoda, osim mašina i opreme   | 126,8                      | 94,5                         | 191,1                         | 120,0                             |
| 27 Proizvodnja električne opreme  | 99,0                       | 100,3                        | 96,4                          | 107,2                             |
| 28 Proizvodnja mašina i uređaja, d. n.  | 26,6                       | 49,7                         | 30,6                          | 80,4                              |
| 29 Proizvodnja motornih vozila, prikolica i poluprikolica   | 173,8                      | -                            | -                             | 65,0                              |
| 33 Popravak i instaliranje mašina i opreme  | -                          | -                            | -                             | -                                 |



## VANJSKA TRGOVINA

IZVOZ PO PODRUČJIMA KLASIFIKACIJE  
DJELATNOSTI KD BiH 2010  
u 000 KMUVOZ PO PODRUČJIMA KLASIFIKACIJE  
DJELATNOSTI KD BiH 2010  
u 000 KM

|  | VII 2022       | VIII 2022      | <u>VIII 2022</u><br><u>VII 2022</u> | I - VIII<br>2021 | I - VIII<br>2022 | <u>I-VIII 2022</u><br><u>I-VIII 2021</u> | VII 2022       | VIII 2022      | <u>VIII 2022</u><br><u>VII 2022</u> | I - VIII<br>2021 | I - VIII<br>2022 | <u>I-VIII 2022</u><br><u>I-VIII 2021</u> |
|--|----------------|----------------|-------------------------------------|------------------|------------------|--|----------------|----------------|-------------------------------------|------------------|------------------|--|
| <b>UKUPNO</b>  | <b>104.844</b> | <b>116.281</b> | <b>110,9</b>                        | <b>575.435</b>   | <b>830.577</b>   | <b>144,3</b>                             | <b>206.805</b> | <b>200.944</b> | <b>97,2</b>                         | <b>1.174.868</b> | <b>1.621.686</b> | <b>138,0</b>                             |
| A Poljoprivreda, šumarstvo i ribarstvo   | 464            | 396            | 85,3                                | 2.421            | 3.262            | 134,7                                    | 5.274          | 5.051          | 95,8                                | 40.928           | 48.545           | 118,6                                    |
| B Vađenje rude i kamena  | 2.630          | 12.892         | 490,1                               | 258              | 16.192           | -  | 279            | 244            | 87,4                                | 1.951            | 2.226            | 114,1                                    |
| C Prerađivačka industrija  | 95.582         | 95.716         | 100,1                               | 532.578          | 751.153          | 141,0                                    | 200.196        | 194.731        | 97,3                                | 1.125.168        | 1.559.811        | 138,6                                    |
| D Proizvodnja i snabdijevanje električnom energijom, gasom/plinom, parom i klimatizacija | -              | -              | -                                   | -                | -                | -  | -              | -              | -                                   | -                | -                | -  |
| Ostalo   | 6.168          | 7.277          | 118,0                               | 40.178           | 58.926           | 146,7                                    | 1.056          | 918            | 87,0                                | 6.820            | 6.839            | 100,3                                    |
| Nerazvrstano po kategorijama   | -              | -              | -                                   | -                | 1.044            | -  | -              | -              | -                                   | -                | 4.266            | -  |

Izvor: Baza podataka Uprave za indirektno/neizravno oporezivanje BiH

Prethodni podaci

IZVOZ PO SEKTORIMA I ODSJECIMA  
SMTK - Rev. 4  
u 000 KMUVOZ PO SEKTORIMA I ODSJECIMA  
SMTK - Rev. 4  
u 000 KM

|   | VII 2022       | VIII 2022      | <u>VIII 2022</u><br><u>VII 2022</u> | I - VIII<br>2021 | I - VIII<br>2022 | <u>I-VIII 2022</u><br><u>I-VIII 2021</u> | VII 2022       | VIII 2022      | <u>VIII 2022</u><br><u>VII 2022</u> | I - VIII<br>2021 | I - VIII<br>2022 | <u>I-VIII 2022</u><br><u>I-VIII 2021</u> |
|---|----------------|----------------|-------------------------------------|------------------|------------------|--|----------------|----------------|-------------------------------------|------------------|------------------|--|
| <b>UKUPNO</b>                                 | <b>104.844</b> | <b>116.281</b> | <b>110,9</b>                        | <b>575.435</b>   | <b>830.577</b>   | <b>144,3</b>                             | <b>206.805</b> | <b>200.944</b> | <b>97,2</b>                         | <b>1.174.868</b> | <b>1.621.686</b> | <b>138,0</b>                             |
| 0 HRANA I ŽIVE ŽIVOTINJE                      | 1.294          | 1.373          | 106,1                               | 9.560            | 10.824           | 113,2                                    | 37.153         | 38.112         | 102,6                               | 240.841          | 298.136          | 123,8                                    |
| 00 Žive životinje                             | -              | -              | -                                   | -                | -                | -  | 1.046          | 1.733          | 165,7                               | 7.651            | 8.448            | 110,4                                    |
| 01 Meso i mesne preradevine                   | -              | 14             | -                                   | 239              | 34               | 14,2                                     | 5.579          | 6.320          | 113,3                               | 28.007           | 38.137           | 136,2                                    |
| 02 Mlijeko, mliječne preradevine i jaja       | 345            | 314            | 91,0                                | 2.871            | 3.476            | 121,1                                    | 4.791          | 3.257          | 68,0                                | 29.614           | 33.653           | 113,6                                    |
| 03 Ribe, vodozemci i njihove preradevine      | 34             | 178            | 523,5                               | 676              | 840              | 124,3                                    | 3.936          | 4.374          | 111,1                               | 10.640           | 21.025           | 197,6                                    |
| 04 Žitarice i proizvodi od žitarica           | 66             | 96             | 145,5                               | 48               | 317              | 660,4                                    | 4.806          | 6.199          | 129,0                               | 40.656           | 44.826           | 110,3                                    |
| 05 Voće i povrće                              | 826            | 740            | 89,6                                | 4.830            | 5.574            | 115,4                                    | 4.649          | 4.236          | 91,1                                | 37.107           | 44.955           | 121,1                                    |
| 06 Šećer, šećerne preradevine i med           | -              | 1              | -                                   | 7                | 5                | 71,4                                     | 802            | 669            | 83,4                                | 8.476            | 9.391            | 110,8                                    |
| 07 Kafa, čaj, kakao i začini                  | 1              | 1              | 100,0                               | 40               | 53               | 132,5                                    | 4.267          | 4.113          | 96,4                                | 38.634           | 40.367           | 104,5                                    |
| 08 Hrana za životinje                         | -              | 22             | -                                   | 38               | 84               | 221,1                                    | 1.147          | 1.326          | 115,6                               | 8.827            | 10.718           | 121,4                                    |
| 09 Ostali jestivi proizvodi                   | 22             | 7              | 31,8                                | 811              | 441              | 54,4                                     | 6.130          | 5.885          | 96,0                                | 31.229           | 46.616           | 149,3                                    |
| 1 PIČA I DUHAN                                | 345            | 292            | 84,6                                | 2.144            | 2.068            | 96,5                                     | 7.827          | 8.000          | 102,2                               | 37.782           | 49.899           | 132,1                                    |
| 11 Pića                                       | 345            | 292            | 84,6                                | 2.144            | 2.068            | 96,5                                     | 7.827          | 7.992          | 102,1                               | 37.782           | 49.873           | 132,0                                    |
| 12 Duhan i proizvodi od duhana                | -              | -              | -                                   | -                | -                | -  | -              | 8              | -                                   | -                | 26               | -  |
| 2 SIROVE MATERIJNE NEJESTIVE, OSIM GORIVA     | 876            | 958            | 109,4                               | 5.837            | 16.674           | 285,7                                    | 1.028          | 1.079          | 105,0                               | 9.150            | 10.893           | 119,0                                    |
| 21 Sirove kože i sirovo krzno                 | -              | -              | -                                   | -                | -                | -  | -              | -              | -                                   | -                | -                | -  |
| 22 Uljano sjemenje i plodovi                  | 11             | 19             | 172,7                               | 142              | 125              | 88,0                                     | 174            | 226            | 129,9                               | 2.575            | 2.628            | 102,1                                    |
| 23 Sirovi i sintetički kaučuk                 | -              | -              | -                                   | 17               | 15               | 88,2                                     | 3              | 1              | 33,3                                | 29               | 11               | 37,9                                     |
| 24 Drvo i pluta                               | 75             | 88             | 117,3                               | 640              | 541              | 84,5                                     | 105            | 39             | 37,1                                | 270              | 246              | 91,1                                     |
| 25 Celuloza i papirni otpaci                  | 10             | 19             | 190,0                               | 66               | 97               | 147,0                                    | 261            | 213            | 81,6                                | 1.445            | 2.258            | 156,3                                    |
| 26 Sirova tekstilna vlaknina i njihovi otpaci | -              | -              | -                                   | 1                | -                | -  | 34             | 7              | 20,6                                | 65               | 94               | 144,6                                    |
| 27 Prirodna đubriva i minerali osim goriva    | 66             | 29             | 43,9                                | 228              | 272              | 119,3                                    | 277            | 289            | 104,3                               | 2.006            | 2.652            | 132,2                                    |
| 28 Metalne rude i otpaci od metala            | 700            | 751            | 107,3                               | 4.496            | 15.368           | 341,8                                    | -              | -              | -                                   | -                | -                | -  |
| 29 Sirovine biljne i životinjske, ostale      | 14             | 52             | 371,4                               | 247              | 256              | 103,6                                    | 174            | 304            | 174,7                               | 2.760            | 3.004            | 108,8                                    |

## VANJSKA TRGOVINA

IZVOZ PO SEKTORIMA I ODSJECIMA  
SMTK - Rev. 4 (nastavak)  
u 000 KMUVOZ PO SEKTORIMA I ODSJECIMA  
SMTK - Rev. 4 (nastavak)  
u 000 KM

|   | VII 2022 | VIII 2022 | VIII 2022<br>VII 2022 | I - VIII<br>2021 | I - VIII<br>2022 | I-VIII 2022<br>I-VIII 2021 | VII 2022 | VIII 2022 | VIII 2022<br>VII 2022 | I - VIII<br>2021 | I - VIII<br>2022 | I-VIII 2022<br>I-VIII 2021 |
|---|----------|-----------|-----------------------|------------------|------------------|----------------------------|----------|-----------|-----------------------|------------------|------------------|----------------------------|
| 3 MINERALNA GORIVA, MAZIVA I SRODNI PROIZVODI                   | 7.242    | 18.089    | 249,8                 | 608              | 28.487           | -                          | 3.442    | 1.986     | 57,7                  | 11.238           | 20.732           | 184,5                      |
| 32 Ugalj, koks i briketi  | 7.121    | 17.892    | 251,3                 | 46               | 27.782           | -                          | 62       | 43        | 69,4                  | 712              | 750              | 105,3                      |
| 33 Nafta i derivati od nafte                                    | 121      | 197       | 162,8                 | 562              | 705              | 125,4                      | 3.377    | 1.943     | 57,5                  | 10.523           | 19.977           | 189,8                      |
| 34 Prirodni i industrijski gas                                  | -        | -         | -                     | -                | -                | -                          | 3        | -         | -                     | 3                | 5                | 166,7                      |
| 35 Električna energija  | -        | -         | -                     | -                | -                | -                          | -        | -         | -                     | -                | -                | -                          |
| 4 ULJA, MASTI I VOSKOVI ŽIVOTINJSKOG ILI BILJNOG PORIJEKLA      | -        | -         | -                     | 4                | 5                | 125,0                      | 2.472    | 2.411     | 97,5                  | 11.451           | 17.801           | 155,5                      |
| 41 Životinjska ulja i masti                                     | -        | -         | -                     | -                | -                | -                          | 77       | 91        | 118,2                 | 377              | 460              | 122,0                      |
| 42 Biljna ulja i masti, sirova i rafinirana                     | -        | -         | -                     | 4                | 5                | 125,0                      | 2.367    | 2.301     | 97,2                  | 10.722           | 17.175           | 160,2                      |
| 43 Prerađena biljna i životinjska ulja i masnoće                | -        | -         | -                     | -                | -                | -                          | 28       | 19        | 67,9                  | 352              | 166              | 47,2                       |
| 5 HEMIJSKI/KEMIJSKI PROIZVODI                                   | 6.628    | 5.910     | 89,2                  | 42.543           | 45.679           | 107,4                      | 30.978   | 25.923    | 83,7                  | 181.428          | 226.900          | 125,1                      |
| 51 Organske hemikalije/kemikalije                               | -        | -         | -                     | 8                | 40               | 500,0                      | 1.657    | 1.872     | 113,0                 | 8.449            | 13.400           | 158,6                      |
| 52 Anorganske hemikalije/kemikalije                             | -        | -         | -                     | 9                | 2                | 22,2                       | 262      | 163       | 62,2                  | 866              | 1.521            | 175,6                      |
| 53 Boje i štavila   | 32       | 77        | 240,6                 | 511              | 477              | 93,3                       | 2.458    | 1.627     | 66,2                  | 12.810           | 15.657           | 122,2                      |
| 54 Medicinski i farmaceutski proizvodi                          | -        | -         | -                     | -                | -                | -                          | 91       | 91        | 100,0                 | 849              | 858              | 101,1                      |
| 55 Toaletni proizvodi i proizvodi za čišćenje                   | 2.830    | 2.852     | 100,8                 | 21.206           | 20.056           | 94,6                       | 9.470    | 8.974     | 94,8                  | 63.111           | 68.737           | 108,9                      |
| 56 Vještačka đubriva  | 29       | 6         | 20,7                  | 53               | 176              | 332,1                      | 374      | 354       | 94,7                  | 6.605            | 10.600           | 160,5                      |
| 57 Plastične mase u primarnim oblicima                          | 15       | 13        | 86,7                  | 948              | 479              | 50,5                       | 9.579    | 6.562     | 68,5                  | 47.731           | 68.205           | 142,9                      |
| 58 Plastične mase, ne-primarni oblici                           | 1.820    | 1.493     | 82,0                  | 8.848            | 12.938           | 146,2                      | 2.925    | 2.168     | 74,1                  | 17.300           | 19.411           | 112,2                      |
| 59 Ostale hemikalije/kemikalije                                 | 1.902    | 1.469     | 77,2                  | 10.960           | 11.511           | 105,0                      | 4.162    | 4.112     | 98,8                  | 23.707           | 28.511           | 120,3                      |
| 6 INDUSTRIJSKI PROIZVODI, RAZVRSTANI UGLAVNOM PO VRSTI SIROVINA | 37.037   | 39.234    | 105,9                 | 207.881          | 309.945          | 149,1                      | 78.857   | 79.954    | 101,4                 | 431.795          | 677.047          | 156,8                      |
| 61 Koža, krzno i proizvodi od kože i krzna                      | -        | 9         | -                     | 83               | 120              | 144,6                      | 105      | 102       | 97,1                  | 1.935            | 1.222            | 63,2                       |
| 62 Guma i gumeni proizvodi                                      | 133      | 224       | 168,4                 | 1.919            | 1.761            | 91,8                       | 7.826    | 12.334    | 157,6                 | 41.326           | 58.678           | 142,0                      |
| 63 Proizvodi od drveta, osim namještaja                         | 101      | 135       | 133,7                 | 950              | 1.039            | 109,4                      | 520      | 669       | 128,7                 | 2.487            | 4.181            | 168,1                      |
| 64 Papir, ljepenka i ostali slični proizvodi                    | 5.290    | 6.170     | 116,6                 | 37.288           | 41.770           | 112,0                      | 14.446   | 13.290    | 92,0                  | 70.512           | 102.275          | 145,0                      |
| 65 Predivo, tkanine i tekstilni proizvodi                       | 30       | 64        | 213,3                 | 460              | 347              | 75,4                       | 2.198    | 1.873     | 85,2                  | 21.942           | 24.750           | 112,8                      |
| 66 Proizvodi od nemetalnih minerala                             | 1.984    | 1.835     | 92,5                  | 9.851            | 13.285           | 134,9                      | 4.891    | 5.122     | 104,7                 | 25.512           | 36.956           | 144,9                      |
| 67 Željezo i čelik  | 785      | 464       | 59,1                  | 3.842            | 4.875            | 126,9                      | 1.819    | 2.667     | 146,6                 | 10.957           | 16.871           | 154,0                      |
| 68 Obojeni metali   | 21.546   | 22.530    | 104,6                 | 116.794          | 191.427          | 163,9                      | 42.929   | 38.456    | 89,6                  | 221.885          | 396.185          | 178,6                      |
| 69 Metalni proizvodi  | 7.168    | 7.803     | 108,9                 | 36.694           | 55.321           | 150,8                      | 4.123    | 5.441     | 132,0                 | 35.239           | 35.929           | 102,0                      |
| 7 MAŠINE/STROJEVI I TRANSPORTNA SREDSTVA                        | 40.641   | 38.208    | 94,0                  | 241.822          | 333.457          | 137,9                      | 34.136   | 34.817    | 102,0                 | 188.105          | 239.335          | 127,2                      |
| 71 Pogonske mašine i oprema                                     | 21       | 31        | 147,6                 | 200              | 260              | 130,0                      | 415      | 380       | 91,6                  | 1.631            | 2.608            | 159,9                      |
| 72 Mašine specijalizirane za određene industrije                | 349      | 260       | 74,5                  | 4.037            | 2.184            | 54,1                       | 4.178    | 1.872     | 44,8                  | 26.570           | 23.697           | 89,2                       |
| 73 Mašine za obradu metala                                      | 38       | 3         | 7,9                   | 617              | 158              | 25,6                       | 5.266    | 3.152     | 59,9                  | 2.950            | 14.440           | 489,5                      |
| 74 Ostale industrijske mašine i dijelovi                        | 916      | 656       | 71,6                  | 3.819            | 5.331            | 139,6                      | 6.784    | 4.400     | 64,9                  | 39.224           | 44.863           | 114,4                      |
| 75 Kancelarijske mašine i mašine za automatsku obradu podataka  | 28       | 33        | 117,9                 | 344              | 302              | 87,8                       | 329      | 238       | 72,3                  | 3.831            | 3.872            | 101,1                      |
| 76 Telekomunikacijski aparati i aparati za snimanje zvuka       | 1        | -         | -                     | 23               | 30               | 130,4                      | 1.126    | 1.327     | 117,9                 | 10.968           | 10.837           | 98,8                       |
| 77 Električne mašine, aparati i uređaji                         | 38.718   | 36.362    | 93,9                  | 229.432          | 319.668          | 139,3                      | 6.835    | 10.906    | 159,6                 | 38.982           | 58.505           | 150,1                      |
| 78 Drumska vozila   | 570      | 863       | 151,4                 | 3.350            | 5.523            | 164,9                      | 9.202    | 12.542    | 136,3                 | 63.943           | 80.406           | 125,7                      |
| 79 Ostala transportna vozila                                    | -        | -         | -                     | -                | 1                | -                          | 1        | -         | -                     | 6                | 107              | -                          |
| 8 RAZNI INDUSTRIJSKI PROIZVODI                                  | 10.781   | 12.217    | 113,3                 | 65.036           | 82.394           | 126,7                      | 10.912   | 8.662     | 79,4                  | 63.078           | 76.897           | 121,9                      |
| 81 Montažne zgrade, sanitarni, rasvjetni i grijajući uređaji    | 71       | 98        | 138,0                 | 849              | 841              | 99,1                       | 676      | 644       | 95,3                  | 5.158            | 5.954            | 115,4                      |
| 82 Namještaj i njegovi dijelovi                                 | 282      | 95        | 33,7                  | 1.778            | 1.792            | 100,8                      | 1.405    | 658       | 46,8                  | 5.967            | 6.546            | 109,7                      |
| 83 Torbe, tašne, neseseri i slični proizvodi                    | 3        | 16        | 533,3                 | 41               | 64               | 156,1                      | 122      | 137       | 112,3                 | 573              | 791              | 138,0                      |
| 84 Odjeća   | 29       | 51        | 175,9                 | 141              | 353              | 250,4                      | 549      | 902       | 164,3                 | 4.654            | 6.225            | 133,8                      |
| 85 Obuća  | 444      | 361       | 81,3                  | 3.100            | 2.843            | 91,7                       | 1.349    | 1.323     | 98,1                  | 8.155            | 10.230           | 125,4                      |
| 87 Naučni i kontrolni instrumenti                               | 32       | 24        | 75,0                  | 151              | 253              | 167,5                      | 599      | 319       | 53,3                  | 4.105            | 4.425            | 107,8                      |
| 88 Fotografski i optički proizvodi, satovi                      | 4        | 5         | 125,0                 | 75               | 70               | 93,3                       | 323      | 122       | 37,8                  | 2.134            | 2.760            | 129,3                      |
| 89 Ostali industrijski proizvodi                                | 9.916    | 11.567    | 116,6                 | 58.901           | 76.178           | 129,3                      | 5.889    | 4.557     | 77,4                  | 32.332           | 39.966           | 123,6                      |
| 9 Proizvodi, nerazvrstani po kategorijama                       | -        | -         | -                     | -                | 1.044            | -                          | -        | -         | -                     | -                | 4.046            | -                          |

Izvor: Baza podataka Uprave za indirektno/neizravno oporezivanje BiH

Prethodni podaci

## VANJSKA TRGOVINA

IZVOZ PREMA MEĐUNARODNOJ KLASIFIKACIJI  
EKONOMSKE NAMJENE PROIZVODA (BEC) Rev. 4  
u 000 KMUVOZ PREMA MEĐUNARODNOJ KLASIFIKACIJI  
EKONOMSKE NAMJENE PROIZVODA (BEC) Rev. 4  
u 000 KM

|   | VII 2022       | VIII 2022      | VIII 2022<br>VII 2022 | I - VIII<br>2021 | I - VIII<br>2022 | I-VIII 2022<br>I-VIII 2021 | VII 2022       | VIII 2022      | VIII 2022<br>VII 2022 | I - VIII<br>2021 | I - VIII<br>2022 | I-VIII 2022<br>I-VIII 2021 |
|---|----------------|----------------|-----------------------|------------------|------------------|----------------------------|----------------|----------------|-----------------------|------------------|------------------|----------------------------|
| <b>UKUPNO</b>   | <b>104.844</b> | <b>116.281</b> | <b>110,9</b>          | <b>575.435</b>   | <b>830.577</b>   | <b>144,3</b>               | <b>206.805</b> | <b>200.944</b> | <b>97,2</b>           | <b>1.174.868</b> | <b>1.621.686</b> | <b>138,0</b>               |
| 1. Hrana i pića   | 1.649          | 1.647          | 99,9                  | 11.715           | 12.863           | 109,8                      | 46.188         | 47.107         | 102,0                 | 282.084          | 355.378          | 126,0                      |
| 2. Industrijski materijali  | 76.336         | 74.760         | 97,9                  | 432.991          | 636.439          | 147,0                      | 94.008         | 84.480         | 89,9                  | 512.362          | 785.547          | 153,3                      |
| 3. Goriva i maziva  | 7.411          | 18.155         | 245,0                 | 1.516            | 29.619           | -                          | 3.491          | 2.762          | 79,1                  | 14.711           | 23.682           | 161,0                      |
| 4. Kapitalni proizvodi (osim transportnih sredstava), dijelovi i pribor | 4.246          | 3.811          | 89,8                  | 26.872           | 31.800           | 118,3                      | 23.695         | 20.674         | 87,3                  | 124.105          | 150.187          | 121,0                      |
| 5. Transportna sredstva, njihovi dijelovi i pribor                      | 719            | 1.096          | 152,4                 | 8.605            | 6.932            | 80,6                       | 16.879         | 25.525         | 151,2                 | 106.488          | 139.553          | 131,1                      |
| 6. Proizvodi za široku potrošnju  | 14.483         | 16.812         | 116,1                 | 93.736           | 111.368          | 118,8                      | 22.462         | 20.396         | 90,8                  | 134.763          | 162.762          | 120,8                      |
| 7. Proizvodi, drugdje nespomenuti                                       | -              | -              | -                     | -                | 1.556            | -                          | 82             | -              | -                     | 355              | 4.577            | -                          |

Izvor: Baza podataka Uprave za indirektno/neizravno oporezivanje BiH

Prethodni podaci

IZVOZ PO ZEMLJAMA PREMA GEOGRAFSKIM  
ZONAMA  
u 000 KMUVOZ PO ZEMLJAMA PREMA GEOGRAFSKIM  
ZONAMA  
u 000 KM

|                    | VII 2022       | VIII 2022      | VIII 2022<br>VII 2022 | I - VIII<br>2021 | I - VIII<br>2022 | I-VIII 2022<br>I-VIII 2021 | VII 2022       | VIII 2022      | VIII 2022<br>VII 2022 | I - VIII<br>2021 | I - VIII<br>2022 | I-VIII 2022<br>I-VIII 2021 |
|--------------------|----------------|----------------|-----------------------|------------------|------------------|----------------------------|----------------|----------------|-----------------------|------------------|------------------|----------------------------|
| <b>UKUPNO</b>      | <b>104.844</b> | <b>116.281</b> | <b>110,9</b>          | <b>575.435</b>   | <b>830.577</b>   | <b>144,3</b>               | <b>206.805</b> | <b>200.944</b> | <b>97,2</b>           | <b>1.174.868</b> | <b>1.621.686</b> | <b>138,0</b>               |
| <b>ZEMLJE EU</b>   | <b>85.729</b>  | <b>84.087</b>  | <b>98,1</b>           | <b>483.445</b>   | <b>688.131</b>   | <b>142,3</b>               | <b>148.028</b> | <b>127.902</b> | <b>86,4</b>           | <b>812.775</b>   | <b>1.061.120</b> | <b>130,6</b>               |
| Austrija           | 18.513         | 21.670         | 117,1                 | 92.814           | 154.689          | 166,7                      | 6.939          | 4.618          | 66,6                  | 32.747           | 42.863           | 130,9                      |
| Belgija            | -              | -              | -                     | 2.482            | 1.276            | 51,4                       | 2.264          | 1.552          | 68,6                  | 11.846           | 13.681           | 115,5                      |
| Bugarska           | -              | -              | -                     | 1.174            | 604              | 51,4                       | 850            | 1.039          | 122,2                 | 5.594            | 6.490            | 116,0                      |
| Češka              | 896            | 229            | 25,6                  | 12.958           | 9.313            | 71,9                       | 1.046          | 1.776          | 169,8                 | 8.676            | 10.256           | 118,2                      |
| Kipar              | -              | -              | -                     | 95               | -                | -                          | 1              | 47             | -                     | -                | 100              | -                          |
| Danska             | 50             | -              | -                     | 2.433            | 2.115            | 86,9                       | 463            | 563            | 121,6                 | 2.646            | 2.974            | 112,4                      |
| Estonija           | -              | -              | -                     | -                | -                | -                          | 1              | 11             | -                     | 16               | 14               | 87,5                       |
| Finska             | -              | -              | -                     | 123              | -                | -                          | 103            | 96             | 93,2                  | 939              | 1.020            | 108,6                      |
| Francuska          | 3.726          | 3.629          | 97,4                  | 29.215           | 32.581           | 111,5                      | 4.823          | 5.705          | 118,3                 | 26.972           | 41.081           | 152,3                      |
| Grčka              | 9              | -              | -                     | -                | 14               | -                          | 410            | 443            | 108,0                 | 3.296            | 4.371            | 132,6                      |
| Hrvatska           | 29.828         | 29.047         | 97,4                  | 162.126          | 225.767          | 139,3                      | 15.965         | 15.880         | 99,5                  | 108.438          | 130.421          | 120,3                      |
| Irska              | -              | -              | -                     | 10               | 112              | -                          | 269            | 244            | 90,7                  | 1.746            | 2.147            | 123,0                      |
| Italija            | 3.468          | 2.016          | 58,1                  | 16.954           | 34.075           | 201,0                      | 42.435         | 23.215         | 54,7                  | 193.745          | 261.637          | 135,0                      |
| Latvija (Letonija) | -              | -              | -                     | -                | 38               | -                          | 11             | 226            | -                     | 318              | 510              | 160,4                      |
| Litvanija          | 6.411          | 3.329          | 51,9                  | 21.064           | 36.589           | 173,7                      | 350            | 679            | 194,0                 | 1.188            | 2.024            | 170,4                      |
| Luksemburg         | -              | -              | -                     | -                | -                | -                          | 218            | 111            | 50,9                  | 609              | 1.050            | 172,4                      |
| Mađarska           | 896            | 511            | 57,0                  | 14.601           | 10.760           | 73,7                       | 7.421          | 5.855          | 78,9                  | 36.996           | 54.160           | 146,4                      |
| Malta              | -              | -              | -                     | -                | -                | -                          | -              | 1              | -                     | -                | 2                | -                          |
| Nizozemska         | 432            | 792            | 183,3                 | 4.192            | 4.377            | 104,4                      | 2.943          | 3.586          | 121,8                 | 20.681           | 27.901           | 134,9                      |
| Njemačka           | 12.085         | 13.087         | 108,3                 | 62.133           | 100.424          | 161,6                      | 35.458         | 37.577         | 106,0                 | 204.479          | 264.389          | 129,3                      |
| Poljska            | 127            | 246            | 193,7                 | 1.394            | 1.334            | 95,7                       | 9.569          | 8.283          | 86,6                  | 48.978           | 63.817           | 130,3                      |
| Portugal           | -              | -              | -                     | -                | -                | -                          | 97             | 660            | 680,4                 | 2.240            | 2.424            | 108,2                      |

## VANJSKA TRGOVINA

IZVOZ PO ZEMLJAMA PREMA GEOGRAFSKIM  
ZONAMA (nastavak)  
u 000 KMUVOZ PO ZEMLJAMA PREMA GEOGRAFSKIM  
ZONAMA (nastavak)  
u 000 KM

|  | VII 2022 | VIII 2022 | VIII 2022<br>VII 2022 | I - VIII<br>2021 | I - VIII<br>2022 | I-VIII 2022<br>I-VIII 2021 | VII 2022 | VIII 2022 | VIII 2022<br>VII 2022 | I - VIII<br>2021 | I - VIII<br>2022 | I-VIII 2022<br>I-VIII 2021 |
|--|----------|-----------|-----------------------|------------------|------------------|----------------------------|----------|-----------|-----------------------|------------------|------------------|----------------------------|
| Rumunija                                     | 57       | 160       | 280,7                 | 314              | 1.104            | 351,6                      | 2.036    | 2.724     | 133,8                 | 13.925           | 18.317           | 131,5                      |
| Slovačka                                     | 270      | 89        | 33,0                  | 3.382            | 3.493            | 103,3                      | 1.990    | 1.815     | 91,2                  | 10.581           | 15.234           | 144,0                      |
| Slovenija                                    | 8.831    | 9.191     | 104,1                 | 54.284           | 68.788           | 126,7                      | 8.321    | 7.236     | 87,0                  | 56.678           | 64.007           | 112,9                      |
| Španija                                      | 26       | 91        | 350,0                 | 1.031            | 550              | 53,3                       | 2.687    | 2.185     | 81,3                  | 12.719           | 19.088           | 150,1                      |
| Švedska                                      | 104      | -         | -                     | 666              | 128              | 19,2                       | 1.358    | 1.775     | 130,7                 | 6.722            | 11.142           | 165,8                      |
| Ujedineno Kraljevstvo                        | -        | -         | -                     | -                | -                | -                          | -        | -         | -                     | -                | -                | -                          |
| ZEMLJE EFTE                                  | 1.176    | 1.169     | 99,4                  | 9.136            | 8.862            | 97,0                       | 907      | 1.159     | 127,8                 | 7.520            | 8.376            | 111,4                      |
| Island                                       | -        | -         | -                     | -                | -                | -                          | -        | -         | -                     | -                | -                | -                          |
| Lihtenštajn                                  | 264      | 327       | 123,9                 | 1.599            | 3.224            | 201,6                      | 2        | -         | -                     | 105              | 50               | 47,6                       |
| Norveška                                     | 681      | 465       | 68,3                  | 4.900            | 3.975            | 81,1                       | 287      | 275       | 95,8                  | 3.783            | 2.915            | 77,1                       |
| Švicarska                                    | 231      | 377       | 163,2                 | 2.637            | 1.663            | 63,1                       | 618      | 884       | 143,0                 | 3.632            | 5.411            | 149,0                      |
| OSTALE EVROPSKE ZEMLJE                       | 17.715   | 30.985    | 174,9                 | 80.977           | 131.218          | 162,0                      | 25.368   | 28.656    | 113,0                 | 193.408          | 270.988          | 140,1                      |
| Albanija                                     | 3.402    | 5.150     | 151,4                 | 29.917           | 36.715           | 122,7                      | 1.453    | 946       | 65,1                  | 3.384            | 19.477           | 575,6                      |
| Crna Gora                                    | 702      | 893       | 127,2                 | 3.989            | 5.833            | 146,2                      | 44       | -         | -                     | 59               | 136              | 230,5                      |
| Kosovo                                       | 1.086    | 1.387     | 127,7                 | 12.732           | 15.478           | 121,6                      | 2.372    | 1.957     | 82,5                  | 12.822           | 15.526           | 121,1                      |
| Sjeverna Makedonija                          | -        | -         | -                     | 101              | -                | -                          | 1.999    | 3.877     | 193,9                 | 83.862           | 73.604           | 87,8                       |
| Ruska Federacija                             | 12.474   | 23.465    | 188,1                 | 32.959           | 70.303           | 213,3                      | 6.901    | 9.734     | 141,1                 | 41.302           | 58.256           | 141,0                      |
| Srbija                                       | -        | 43        | -                     | 104              | 2.421            | -                          | 10.770   | 10.530    | 97,8                  | 35.776           | 89.552           | 250,3                      |
| Turska                                       | 6        | -         | -                     | 986              | 296              | 30,0                       | 1.554    | 1.354     | 87,1                  | 10.651           | 11.402           | 107,1                      |
| Ostale zemlje                                | 45       | 47        | 104,4                 | 189              | 172              | 91,0                       | 275      | 258       | 93,8                  | 5.552            | 3.035            | 54,7                       |
| AFRIKA                                       | 71       | 21        | 29,6                  | 359              | 355              | 98,9                       | 956      | 905       | 94,7                  | 5.336            | 8.125            | 152,3                      |
| ZEMLJE SJEVERNE AFRIKE                       | -        | -         | -                     | 257              | 100              | 38,9                       | 518      | 681       | 131,5                 | 4.009            | 6.026            | 150,3                      |
| OSTALE AFRIČKE ZEMLJE                        | 71       | 21        | 29,6                  | 102              | 255              | 250,0                      | 438      | 224       | 51,1                  | 1.327            | 2.099            | 158,2                      |
| AMERIKA                                      | 6        | 19        | 316,7                 | 960              | 628              | 65,4                       | 4.017    | 3.988     | 99,3                  | 26.645           | 31.497           | 118,2                      |
| ZEMLJE SJEVERNE AMERIKE                      | 6        | 19        | 316,7                 | 960              | 628              | 65,4                       | 1.830    | 1.724     | 94,2                  | 12.611           | 14.619           | 115,9                      |
| Kanada                                       | -        | 19        | -                     | 64               | 60               | 93,8                       | 127      | 279       | 219,7                 | 1.809            | 2.270            | 125,5                      |
| SAD  | 6        | -         | -                     | 896              | 568              | 63,4                       | 1.703    | 1.445     | 84,9                  | 10.802           | 12.349           | 114,3                      |
| Ostale zemlje                                | -        | -         | -                     | -                | -                | -                          | -        | -         | -                     | -                | -                | -                          |
| ZEMLJE CENTRALNE AMERIKE I KARIBA            | -        | -         | -                     | -                | -                | -                          | 600      | 469       | 78,2                  | 2.161            | 3.405            | 157,6                      |
| ZEMLJE JUŽNE AMERIKE                         | -        | -         | -                     | -                | -                | -                          | 1.587    | 1.795     | 113,1                 | 11.873           | 13.473           | 113,5                      |
| AZIJA  | 147      | -         | -                     | 467              | 1.383            | 296,1                      | 27.471   | 38.324    | 139,5                 | 129.073          | 241.157          | 186,8                      |
| ZEMLJE BLISKOG I SREDNJEG ISTOKA             | 134      | -         | -                     | 29               | 1.193            | -                          | 4.770    | 10.723    | 224,8                 | 20.851           | 71.152           | 341,2                      |
| OSTALE ZEMLJE AZIJE                          | 13       | -         | -                     | 438              | 190              | 43,4                       | 22.701   | 27.601    | 121,6                 | 108.222          | 170.005          | 157,1                      |
| Indija                                       | -        | -         | -                     | -                | -                | -                          | 2.001    | 1.974     | 98,7                  | 14.214           | 18.079           | 127,2                      |
| Japan  | -        | -         | -                     | 22               | -                | -                          | 186      | 1.340     | 720,4                 | 2.921            | 3.804            | 130,2                      |
| Kina   | -        | -         | -                     | 47               | 176              | 374,5                      | 12.880   | 14.781    | 114,8                 | 64.955           | 98.198           | 151,2                      |
| Malezija                                     | -        | -         | -                     | -                | -                | -                          | 196      | 265       | 135,2                 | 1.335            | 1.462            | 109,5                      |
| Ostale zemlje                                | 13       | -         | -                     | 369              | 14               | 3,8                        | 7.438    | 9.241     | 124,2                 | 24.797           | 48.462           | 195,4                      |
| ZEMLJE OKEANIJE I POLARNOG<br>REGIONA        | -        | -         | -                     | -                | -                | -                          | 26       | 9         | 34,6                  | 92               | 118              | 128,3                      |
| AUSTRALIJA I NOVI ZELAND                     | -        | -         | -                     | -                | -                | -                          | 26       | 9         | 34,6                  | 92               | 118              | 128,3                      |
| Australija                                   | -        | -         | -                     | -                | -                | -                          | 26       | 9         | 34,6                  | 88               | 114              | 129,5                      |
| Novi Zeland                                  | -        | -         | -                     | -                | -                | -                          | -        | -         | -                     | 4                | 4                | 100,0                      |
| Ostale zemlje                                | -        | -         | -                     | -                | -                | -                          | -        | -         | -                     | -                | -                | -                          |
| OSTALE ZEMLJE OKEANIJE<br>I POLARNOG REGIONA | -        | -         | -                     | -                | -                | -                          | -        | -         | -                     | -                | -                | -                          |
| Neraspoređeno                                | -        | -         | -                     | 91               | -                | -                          | 32       | 1         | 3,1                   | 19               | 305              | -                          |

Izvor: Baza podataka Uprave za indirektno/neizravno oporezivanje BiH

Prethodni podaci

## TURIZAM

TURISTIČKI PROMET ZA AUGUST / KOLOVOZ 2022. GODINE  
KAPACITETI, TURISTI I NOĆENJA

|  | Dolasci turista |                        |                  |                                | Noćenja turista |                        |                  |                                |
|--|-----------------|------------------------|------------------|--------------------------------|-----------------|------------------------|------------------|--------------------------------|
|  | VIII 2022       | VIII 2022<br>VIII 2021 | I - VIII<br>2022 | I - VIII 2022<br>I - VIII 2021 | VIII 2022       | VIII 2022<br>VIII 2021 | I - VIII<br>2022 | I - VIII 2022<br>I - VIII 2021 |

## DOLASCI I NOĆENJA TURISTA

|                    |              |              |              |              |              |              |               |              |
|--------------------|--------------|--------------|--------------|--------------|--------------|--------------|---------------|--------------|
| <b>UKUPNO</b>      | <b>1.361</b> | <b>162,8</b> | <b>6.312</b> | <b>186,9</b> | <b>2.129</b> | <b>138,9</b> | <b>10.967</b> | <b>183,7</b> |
| Domaći             | 450          | 199,1        | 2.323        | 162,0        | 669          | 177,5        | 3.862         | 171,6        |
| Strani             | 911          | 149,3        | 3.989        | 205,3        | 1.460        | 126,3        | 7.105         | 191,0        |
| <b>BROJ LEŽAJA</b> | <b>252</b>   |              |              |              |              |              |               |              |

## DOLASCI I NOĆENJA TURISTA PREMA VRSTAMA OBJEKATA

|  |              |              |              |              |              |              |               |              |
|--|--------------|--------------|--------------|--------------|--------------|--------------|---------------|--------------|
| <b>UKUPNO</b>                                  | <b>1.361</b> | <b>162,8</b> | <b>6.312</b> | <b>186,9</b> | <b>2.129</b> | <b>138,9</b> | <b>10.967</b> | <b>183,7</b> |
| Hoteli i sličan smještaj                       | 1.077        | 139,7        | 5.260        | 158,8        | 1.624        | 110,6        | 9.446         | 160,0        |
| Odmarališta i slični objekti<br>za kraći odmor | 129          | -            | 337          | -            | 350          | -            | 806           | -            |
| Kampovi i prostori za kampiranje               | -            | -            | -            | -            | -            | -            | -             | -            |
| Ostali smještaj                                | 155          | 238,5        | 715          | -            | 155          | 238,5        | 715           | -            |
| <b>DOMAĆI</b>                                  | <b>450</b>   | <b>199,1</b> | <b>2.323</b> | <b>162,0</b> | <b>669</b>   | <b>177,5</b> | <b>3.862</b>  | <b>171,6</b> |
| Hoteli i sličan smještaj                       | 326          | 175,3        | 1.749        | 125,5        | 484          | 143,6        | 3.123         | 141,3        |
| Odmarališta i slični objekti<br>za kraći odmor | 59           | -            | 169          | -            | 120          | -            | 334           | -            |
| Kampovi i prostori za kampiranje               | -            | -            | -            | -            | -            | -            | -             | -            |
| Ostali smještaj                                | 65           | 162,5        | 405          | -            | 65           | 162,5        | 405           | -            |
| <b>STRANI</b>                                  | <b>911</b>   | <b>149,3</b> | <b>3.989</b> | <b>205,3</b> | <b>1.460</b> | <b>126,3</b> | <b>7.105</b>  | <b>191,0</b> |
| Hoteli i sličan smještaj                       | 751          | 128,4        | 3.511        | 183,1        | 1.140        | 100,8        | 6.323         | 171,1        |
| Odmarališta i slični objekti<br>za kraći odmor | 70           | -            | 168          | -            | 230          | -            | 472           | -            |
| Kampovi i prostori za kampiranje               | -            | -            | -            | -            | -            | -            | -             | -            |
| Ostali smještaj                                | 90           | 360,0        | 310          | -            | 90           | 360,0        | 310           | -            |

## DOLASCI I NOĆENJA TURISTA PREMA NAČINU DOLASKA

|               | Individualno    |             |                 |             | Organizirano    |             |                 |             |
|---------------|-----------------|-------------|-----------------|-------------|-----------------|-------------|-----------------|-------------|
|               | dolasci turista |             | noćenje turista |             | dolasci turista |             | noćenje turista |             |
|               | VIII 2022       | Struktura % | I-VIII 2022     | Struktura % | VIII 2022       | Struktura % | I-VIII 2022     | Struktura % |
| <b>UKUPNO</b> | <b>1.251</b>    | <b>91,9</b> | <b>1.868</b>    | <b>87,7</b> | <b>110</b>      | <b>8,1</b>  | <b>261</b>      | <b>12,3</b> |
| Domaći        | 425             | 34,0        | 644             | 34,5        | 25              | 22,7        | 25              | 9,6         |
| Strani        | 826             | 66,0        | 1.224           | 65,5        | 85              | 77,3        | 236             | 90,4        |

## SVRHA DOLASKA TURISTA

|               | Poslovno        |             |                 |             | Ostalo          |             |                 |             |
|---------------|-----------------|-------------|-----------------|-------------|-----------------|-------------|-----------------|-------------|
|               | dolasci turista |             | noćenje turista |             | dolasci turista |             | noćenje turista |             |
|               | VIII 2022       | Struktura % | I-VIII 2022     | Struktura % | VIII 2022       | Struktura % | I-VIII 2022     | Struktura % |
| <b>UKUPNO</b> | <b>496</b>      | <b>36,4</b> | <b>801</b>      | <b>37,6</b> | <b>865</b>      | <b>63,6</b> | <b>1.328</b>    | <b>62,4</b> |
| Domaći        | 177             | 35,7        | 285             | 35,6        | 273             | 31,6        | 384             | 28,9        |
| Strani        | 319             | 64,3        | 516             | 64,4        | 592             | 68,4        | 944             | 71,1        |

## TURIZAM

## DOLASCI I NOĆENJA TURISTA PO ZEMLJAMA PREBIVALIŠTA

|                           | Dolasci turista |                        |                  |                                | Noćenja turista |                        |                  |                                |
|---------------------------|-----------------|------------------------|------------------|--------------------------------|-----------------|------------------------|------------------|--------------------------------|
|                           | VIII 2022       | VIII 2022<br>VIII 2021 | I - VIII<br>2022 | I - VIII 2022<br>I - VIII 2021 | VIII 2022       | VIII 2022<br>VIII 2021 | I - VIII<br>2022 | I - VIII 2022<br>I - VIII 2021 |
| <b>UKUPNO STRANI</b>      | <b>911</b>      | <b>149,3</b>           | <b>3.989</b>     | <b>205,3</b>                   | <b>1.460</b>    | <b>126,3</b>           | <b>7.105</b>     | <b>191,0</b>                   |
| Albanija                  | 1               | 14,3                   | 17               | 50,0                           | 1               | 14,3                   | 17               | 50,0                           |
| Austrija                  | 10              | 37,0                   | 82               | 205,0                          | 19              | 27,1                   | 224              | 209,4                          |
| Belgija                   | 2               | 66,7                   | 11               | 366,7                          | 3               | 100,0                  | 21               | -                              |
| Bugarska                  | 4               | -                      | 16               | 400,0                          | 4               | -                      | 17               | 283,3                          |
| Crna Gora                 | 7               | 116,7                  | 41               | 71,9                           | 12              | 100,0                  | 85               | 116,4                          |
| Češka                     | -               | -                      | 23               | 176,9                          | -               | -                      | 44               | 146,7                          |
| Danska                    | 4               | 66,7                   | 10               | 166,7                          | 4               | 66,7                   | 10               | 166,7                          |
| Estonija                  | -               | -                      | -                | -                              | -               | -                      | -                | -                              |
| Finska                    | -               | -                      | 2                | 200,0                          | -               | -                      | 2                | 200,0                          |
| Francuska                 | 10              | 166,7                  | 34               | 261,5                          | 10              | 166,7                  | 51               | 392,3                          |
| Grčka                     | -               | -                      | 5                | 125,0                          | -               | -                      | 15               | 375,0                          |
| Nizozemska                | 15              | 187,5                  | 31               | 206,7                          | 35              | 233,3                  | 64               | 164,1                          |
| Hrvatska                  | 485             | 147,4                  | 2.008            | 189,8                          | 786             | 135,8                  | 3.174            | 168,7                          |
| Irska                     | -               | -                      | 3                | 150,0                          | -               | -                      | 4                | 80,0                           |
| Island                    | -               | -                      | -                | -                              | -               | -                      | -                | -                              |
| Italija                   | 23              | 153,3                  | 146              | 275,5                          | 44              | 163,0                  | 395              | 172,5                          |
| Kipar                     | -               | -                      | 46               | -                              | -               | -                      | 46               | -                              |
| Latvija                   | 2               | -                      | 2                | 100,0                          | 2               | -                      | 2                | 100,0                          |
| Litvanija                 | -               | -                      | -                | -                              | -               | -                      | -                | -                              |
| Luksemburg                | -               | -                      | -                | -                              | -               | -                      | -                | -                              |
| Mađarska                  | 1               | 14,3                   | 10               | 83,3                           | 2               | 22,2                   | 39               | 278,6                          |
| Sjeverna Makedonija       | 3               | 300,0                  | 30               | 62,5                           | 3               | 300,0                  | 60               | 49,2                           |
| Malta                     | -               | -                      | -                | -                              | -               | -                      | -                | -                              |
| Norveška                  | -               | -                      | 5                | -                              | -               | -                      | 12               | -                              |
| Njemačka                  | 63              | 91,3                   | 234              | 170,8                          | 134             | 93,7                   | 457              | 135,2                          |
| Poljska                   | 5               | 55,6                   | 25               | 138,9                          | 5               | 45,5                   | 93               | 300,0                          |
| Portugal /<br>Portugalija | -               | -                      | 12               | -                              | -               | -                      | 102              | -                              |
| Rumunija /<br>Rumunjska   | 2               | 100,0                  | 10               | 142,9                          | 2               | 50,0                   | 44               | 488,9                          |
| Rusija                    | -               | -                      | 16               | 200,0                          | -               | -                      | 208              | -                              |
| Slovačka                  | 8               | -                      | 11               | -                              | 16              | -                      | 19               | -                              |
| Slovenija                 | 34              | 200,0                  | 259              | 244,3                          | 55              | 141,0                  | 451              | 296,7                          |
| Srbija                    | 57              | 178,1                  | 282              | 153,3                          | 68              | 117,2                  | 485              | 154,0                          |
| Španija /<br>Španjolska   | -               | -                      | 9                | 100,0                          | -               | -                      | 17               | 56,7                           |
| Švajcarska /<br>Švicarska | 12              | 240,0                  | 50               | 384,6                          | 28              | 175,0                  | 127              | 409,7                          |
| Švedska                   | 7               | 100,0                  | 25               | 192,3                          | 12              | 150,0                  | 50               | 178,6                          |

## TURIZAM

## DOLASCI I NOĆENJA TURISTA PO ZEMLJAMA PREBIVALIŠTA ( nastavak)

|  | Dolasci turista |                        |                  |                                | Noćenja turista |                        |                  |                                |
|--|-----------------|------------------------|------------------|--------------------------------|-----------------|------------------------|------------------|--------------------------------|
|  | VIII 2022       | VIII 2022<br>VIII 2021 | I - VIII<br>2022 | I - VIII 2022<br>I - VIII 2021 | VIII 2022       | VIII 2022<br>VIII 2021 | I - VIII<br>2022 | I - VIII 2022<br>I - VIII 2021 |
| Turska                                   | 126             | -                      | 450              | -                              | 127             | -                      | 506              | -                              |
| Ujedinjeno<br>Kraljevstvo                | 1               | 50,0                   | 15               | 300,0                          | 1               | 33,3                   | 19               | 316,7                          |
| Ukrajina                                 | 4               | 400,0                  | 8                | 200,0                          | 4               | 400,0                  | 31               | 442,9                          |
| Ostale<br>evropske<br>zemlje             | -               | -                      | 1                | -                              | -               | -                      | 2                | -                              |
| Egipat                                   | -               | -                      | -                | -                              | -               | -                      | -                | -                              |
| Južnoafrička<br>Republika                | -               | -                      | -                | -                              | -               | -                      | -                | -                              |
| Ostale afričke<br>zemlje                 | -               | -                      | -                | -                              | -               | -                      | -                | -                              |
| Kanada                                   | 8               | 53,3                   | 10               | 66,7                           | 42              | 68,9                   | 57               | 93,4                           |
| SAD                                      | 6               | 100,0                  | 19               | 111,8                          | 16              | 72,7                   | 53               | 100,0                          |
| Ostale sjeverno -<br>američke zemlje     | -               | -                      | -                | -                              | -               | -                      | -                | -                              |
| Brazil                                   | -               | -                      | -                | -                              | -               | -                      | -                | -                              |
| Ostale zemlje Južne<br>i Srednje Amerike | 1               | 100,0                  | 9                | 180,0                          | 1               | 33,3                   | 33               | 183,3                          |
| Bahrein                                  | -               | -                      | -                | -                              | -               | -                      | -                | -                              |
| Indija                                   | -               | -                      | -                | -                              | -               | -                      | -                | -                              |
| Iran                                     | -               | -                      | -                | -                              | -               | -                      | -                | -                              |
| Izrael                                   | 5               | -                      | 5                | -                              | 13              | -                      | 13               | -                              |
| Japan                                    | 1               | -                      | 2                | -                              | 1               | -                      | 2                | -                              |
| Južna Koreja                             | -               | -                      | -                | -                              | -               | -                      | -                | -                              |
| Katar                                    | -               | -                      | -                | -                              | -               | -                      | -                | -                              |
| Narodna Republika<br>Kina                | -               | -                      | 3                | 100,0                          | -               | -                      | 32               | 457,1                          |
| Kuvajt                                   | -               | -                      | -                | -                              | -               | -                      | -                | -                              |
| Malezija                                 | -               | -                      | -                | -                              | -               | -                      | -                | -                              |
| Oman                                     | -               | -                      | -                | -                              | -               | -                      | -                | -                              |
| Saudijska Arabija                        | -               | -                      | -                | -                              | -               | -                      | -                | -                              |
| Ujedinjeni Arapski<br>Emirati            | -               | -                      | 1                | -                              | -               | -                      | 1                | -                              |
| Ostale azijske<br>zemlje                 | 1               | -                      | 6                | -                              | 5               | -                      | 14               | -                              |
| Australija                               | 3               | -                      | 5                | -                              | 5               | -                      | 7                | -                              |
| Novi Zeland                              | -               | -                      | -                | -                              | -               | -                      | -                | -                              |
| Ostale zemlje<br>Okeanije                | -               | -                      | -                | -                              | -               | -                      | -                | -                              |

**KANTON SARAJEVO**



PRIRODNO KRETANJE STANOVNIŠTVA I BRAKOVI

PRIRODNO KRETANJE STANOVNIŠTVA I BRAKOVI PO MJESTU UOBIČAJENOG STANOVANJA

| Općina | Ukupno rođeni | Živorodeni |          |        | Mrtvorodeni | Mjesto porođaja         |                    |                    | Umrli  |          |        | Od toga        |       |        |               |       |        | Zaključeni brakovi | Razvedeni brakovi |
|--------|---------------|------------|----------|--------|-------------|-------------------------|--------------------|--------------------|--------|----------|--------|----------------|-------|--------|---------------|-------|--------|--------------------|-------------------|
|        |               | ukupno     | po spolu |        |             | u zdravstvenoj ustanovi | na drugom mjestu   |                    | ukupno | po spolu |        | umrla dojenčad |       |        | nasilne smrti |       |        |                    |                   |
|        |               |            | muški    | ženski |             |                         | sa stručnom pomoći | bez stručne pomoći |        | muški    | ženski | ukupno         | muški | ženski | ukupno        | muški | ženski |                    |                   |

Za mjesec august / kolovoz 2022. godine - prvi rezultati

|                     |            |            |            |            |          |            |          |          |            |            |            |          |          |          |          |          |          |            |          |
|---------------------|------------|------------|------------|------------|----------|------------|----------|----------|------------|------------|------------|----------|----------|----------|----------|----------|----------|------------|----------|
| <b>UKUPNO</b>       | <b>330</b> | <b>329</b> | <b>171</b> | <b>158</b> | <b>1</b> | <b>330</b> | <b>-</b> | <b>-</b> | <b>383</b> | <b>194</b> | <b>189</b> | <b>4</b> | <b>3</b> | <b>1</b> | <b>6</b> | <b>5</b> | <b>1</b> | <b>391</b> | <b>8</b> |
| Centar Sarajevo     | 42         | 41         | 28         | 13         | 1        | 42         | -        | -        | 58         | 29         | 29         | -        | -        | -        | 1        | 1        | -        | 49         | -        |
| Hadžići             | 23         | 23         | 13         | 10         | -        | 23         | -        | -        | 23         | 13         | 10         | -        | -        | -        | 1        | 1        | -        | 26         | -        |
| Iliđža              | 42         | 42         | 21         | 21         | -        | 42         | -        | -        | 54         | 26         | 28         | -        | -        | -        | 1        | 1        | -        | 69         | 1        |
| Ilijaš              | 3          | 3          | -          | 3          | -        | 3          | -        | -        | 11         | 8          | 3          | -        | -        | -        | -        | -        | -        | 21         | 1        |
| Novi Grad Sarajevo  | 110        | 110        | 52         | 58         | -        | 110        | -        | -        | 111        | 56         | 55         | 2        | 1        | 1        | 1        | 1        | -        | 101        | 5        |
| Novo Sarajevo       | 62         | 62         | 30         | 32         | -        | 62         | -        | -        | 60         | 28         | 32         | 1        | 1        | -        | 1        | -        | 1        | 53         | 1        |
| Stari Grad Sarajevo | 23         | 23         | 11         | 12         | -        | 23         | -        | -        | 37         | 15         | 22         | -        | -        | -        | -        | -        | -        | 39         | -        |
| Trnovo              | 3          | 3          | -          | 3          | -        | 3          | -        | -        | 5          | 3          | 2          | -        | -        | -        | -        | -        | -        | 2          | -        |
| Vogošća             | 22         | 22         | 16         | 6          | -        | 22         | -        | -        | 24         | 16         | 8          | 1        | 1        | -        | 1        | 1        | -        | 31         | -        |

Za period januar / siječanj - august / kolovoz 2022. godine - prvi rezultati

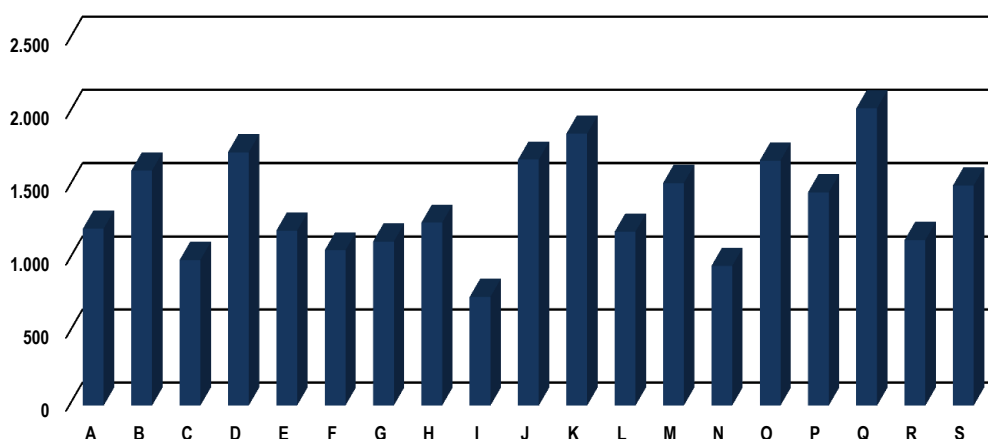
|                     |              |              |              |              |          |              |          |          |              |              |              |           |          |          |           |           |          |              |            |
|---------------------|--------------|--------------|--------------|--------------|----------|--------------|----------|----------|--------------|--------------|--------------|-----------|----------|----------|-----------|-----------|----------|--------------|------------|
| <b>UKUPNO</b>       | <b>2.496</b> | <b>2.490</b> | <b>1.265</b> | <b>1.225</b> | <b>6</b> | <b>2.492</b> | <b>1</b> | <b>3</b> | <b>3.121</b> | <b>1.579</b> | <b>1.542</b> | <b>14</b> | <b>8</b> | <b>6</b> | <b>43</b> | <b>35</b> | <b>8</b> | <b>1.467</b> | <b>106</b> |
| Centar Sarajevo     | 317          | 316          | 172          | 144          | 1        | 317          | -        | -        | 512          | 258          | 254          | 2         | -        | 2        | 5         | 4         | 1        | 179          | 15         |
| Hadžići             | 170          | 168          | 92           | 76           | 2        | 170          | -        | -        | 179          | 94           | 85           | 4         | 3        | 1        | 5         | 4         | 1        | 95           | 1          |
| Iliđža              | 464          | 463          | 233          | 230          | 1        | 464          | -        | -        | 473          | 253          | 220          | 2         | 2        | -        | 5         | 4         | 1        | 294          | 12         |
| Ilijaš              | 67           | 67           | 37           | 30           | -        | 67           | -        | -        | 79           | 38           | 41           | -         | -        | -        | 1         | 1         | -        | 77           | 3          |
| Novi Grad Sarajevo  | 652          | 652          | 317          | 335          | -        | 652          | -        | -        | 815          | 410          | 405          | 4         | 1        | 3        | 12        | 11        | 1        | 360          | 40         |
| Novo Sarajevo       | 373          | 373          | 184          | 189          | -        | 370          | 1        | 2        | 470          | 230          | 240          | 1         | 1        | -        | 9         | 5         | 4        | 210          | 19         |
| Stari Grad Sarajevo | 219          | 219          | 112          | 107          | -        | 218          | -        | 1        | 371          | 188          | 183          | -         | -        | -        | 5         | 5         | -        | 113          | 8          |
| Trnovo              | 13           | 13           | 6            | 7            | -        | 13           | -        | -        | 28           | 17           | 11           | -         | -        | -        | -         | -         | -        | 13           | -          |
| Vogošća             | 221          | 219          | 112          | 107          | 2        | 221          | -        | -        | 194          | 91           | 103          | 1         | 1        | -        | 1         | 1         | -        | 126          | 8          |

PLAĆE

PROSJEČNA MJESEČNA ISPLAĆENA NETO I BRUTO PLAĆA ZAPOSLENIH PO PODRUČJIMA KD BiH 2010

|   | Prosječna neto plaća u KM |              |              |                        |                          | Prosječna bruto plaća u KM |              |              |                        |                          |
|---|---------------------------|--------------|--------------|------------------------|--------------------------|----------------------------|--------------|--------------|------------------------|--------------------------|
|   | Ø 2021                    | VII 2022     | VIII 2022    | Index VIII 2022 Ø 2021 | Index VIII 2022 VII 2022 | Ø 2021                     | VII 2022     | VIII 2022    | Index VIII 2022 Ø 2021 | Index VIII 2022 VII 2022 |
| <b>UKUPNO</b>   | <b>1.251</b>              | <b>1.423</b> | <b>1.401</b> | <b>112,0</b>           | <b>98,5</b>              | <b>1.962</b>               | <b>2.228</b> | <b>2.199</b> | <b>112,1</b>           | <b>98,7</b>              |
| <b>A</b> Poljoprivreda, šumarstvo i ribolov   | 1.030                     | 1.211        | 1.244        | 120,8                  | 102,7                    | 1.620                      | 1.918        | 1.994        | 123,1                  | 104,0                    |
| <b>B</b> Vađenje ruda i kamena  | 1.549                     | 1.607        | 1.366        | 88,2                   | 85,0                     | 2.565                      | 2.514        | 2.127        | 82,9                   | 84,6                     |
| <b>C</b> Prerađivačka industrija  | 901                       | 996          | 985          | 109,3                  | 98,9                     | 1.399                      | 1.526        | 1.518        | 108,5                  | 99,5                     |
| <b>D</b> Proizvodnja i snabdijevanje električnom energijom, plinom, parom i klimatizacija                   | 1.757                     | 1.732        | 1.938        | 110,3                  | 111,9                    | 3.024                      | 2.714        | 3.488        | 115,3                  | 128,5                    |
| <b>E</b> Snabdijevanje vodom; uklanjanje otpadnih voda, upravljanje otpadom te djelatnosti sanacije okoliša | 1.007                     | 1.197        | 1.153        | 114,5                  | 96,3                     | 1.639                      | 1.847        | 1.749        | 106,7                  | 94,7                     |
| <b>F</b> Građevinarstvo   | 941                       | 1.062        | 1.111        | 118,1                  | 104,6                    | 1.462                      | 1.651        | 1.732        | 118,5                  | 104,9                    |
| <b>G</b> Trgovina na veliko i na malo; popravak motornih vozila i motocikala                                | 975                       | 1.122        | 1.128        | 115,7                  | 100,5                    | 1.513                      | 1.736        | 1.744        | 115,3                  | 100,5                    |
| <b>H</b> Prijevoz i skladištenje  | 1.098                     | 1.251        | 1.268        | 115,5                  | 101,4                    | 1.688                      | 1.939        | 1.964        | 116,4                  | 101,3                    |
| <b>I</b> Djelatnosti pružanja smještaja te pripreme i usluživanja hrane (hotelijerstvo i ugostiteljstvo)    | 620                       | 744          | 734          | 118,4                  | 98,7                     | 944                        | 1.145        | 1.126        | 119,3                  | 98,3                     |
| <b>J</b> Informacije i komunikacije   | 1.547                     | 1.682        | 1.644        | 106,3                  | 97,7                     | 2.439                      | 2.644        | 2.586        | 106,0                  | 97,8                     |
| <b>K</b> Finansijske djelatnosti i djelatnosti  | 1.785                     | 1.859        | 1.850        | 103,6                  | 99,5                     | 2.825                      | 2.944        | 2.940        | 104,1                  | 99,9                     |
| <b>L</b> Poslovanje nekretninama  | 912                       | 1.190        | 1.217        | 133,4                  | 102,3                    | 1.399                      | 1.854        | 1.900        | 135,8                  | 102,5                    |
| <b>M</b> Stručne, naučne i tehničke djelatnosti   | 1.284                     | 1.522        | 1.469        | 114,4                  | 96,5                     | 2.039                      | 2.416        | 2.314        | 113,5                  | 95,8                     |
| <b>N</b> Administrativne i pomoćne uslužne djelatnosti  | 699                       | 955          | 901          | 128,9                  | 94,3                     | 1.075                      | 1.482        | 1.397        | 130,0                  | 94,3                     |
| <b>O</b> Javna uprava i odbrana; obavezno socijalno osiguranje  | 1.519                     | 1.675        | 1.687        | 111,1                  | 100,7                    | 2.384                      | 2.641        | 2.655        | 111,4                  | 100,5                    |
| <b>P</b> Obrazovanje  | 1.310                     | 1.459        | 1.429        | 109,1                  | 97,9                     | 2.052                      | 2.290        | 2.241        | 109,2                  | 97,9                     |
| <b>Q</b> Djelatnosti zdravstvene socijalne zaštite  | 1.517                     | 2.032        | 1.850        | 122,0                  | 91,0                     | 2.367                      | 3.196        | 2.906        | 122,8                  | 90,9                     |
| <b>R</b> Umjetnost, zabava i rekreacija   | 1.156                     | 1.133        | 1.221        | 105,6                  | 107,8                    | 1.807                      | 1.764        | 1.814        | 100,4                  | 102,8                    |
| <b>S</b> Ostale uslužne djelatnosti   | 1.410                     | 1.505        | 1.476        | 104,7                  | 98,1                     | 2.199                      | 2.349        | 2.303        | 104,7                  | 98,0                     |

Prosječna neto plaća u KM, august / kolovoz 2022.



## PROIZVODNJA, PRODAJA I ZALIHE ŠUMSKIH SORTIMENATA

August / Kolovoz 2022. godine

000 m<sup>3</sup>

|  | Proizvodnja |           |           |           | Prodaja   |           | Zalihe<br>(stanje<br>krajem<br>mjeseca)<br>2022 |
|--|-------------|-----------|-----------|-----------|-----------|-----------|---|
|  | VIII        |           | I - VIII  |           | I - VIII  |           |   |
|  | 2021        | 2022      | 2021      | 2022      | 2021      | 2022      |   |
| <b>UKUPNO</b>                            | <b>16</b>   | <b>18</b> | <b>94</b> | <b>96</b> | <b>94</b> | <b>96</b> | <b>5</b>  |
| Trupci četinarā/četinjača                | 6           | 6         | 38        | 36        | 38        | 36        | 1   |
| Jamsko drvo četinarā/četinjača           | 1           | 1         | 5         | 4         | 5         | 4         | 0   |
| Ostalo dugo drvo četinarā/četinjača      | -           | -         | 0         | -         | 0         | -         | -   |
| Prostorno drvo četinarā/četinjača        | 2           | 2         | 8         | 9         | 8         | 9         | 0   |
| Trupci lišćara/listača                   | 2           | 2         | 11        | 9         | 12        | 10        | 0   |
| Jamsko drvo lišćara/listača              | -           | -         | -         | -         | -         | -         | -   |
| Ostalo dugo drvo lišćara/listača         | -           | -         | -         | -         | -         | -         | -   |
| Prostorno drvo lišćara/listača           | -           | -         | -         | -         | -         | -         | -   |
| Ogrjevno drvo četinarā/četinjača         | 0           | -         | 0         | -         | 0         | -         | -   |
| Ogrjevno drvo lišćara/listača            | 6           | 8         | 33        | 37        | 32        | 37        | 2   |
| Ostalo grubo obrađeno drvo <sup>1)</sup> | -           | -         | -         | -         | -         | -         | -   |

<sup>1)</sup> Uključuje sitno tehničko drvo, cijepane drvene motke i kolje

## INDUSTRIJA

**INDEKSI INDUSTRIJSKE PROIZVODNJE - UKUPNO  
PREMA GIG, PODRUČJIMA I OBLASTIMA KD BiH 2010.**

August / Kolovoz 2022. godine

|   | <u>VIII 2022</u><br>Ø 2021 | <u>VIII 2022</u><br>VII 2022 | <u>VIII 2022</u><br>VIII 2021 | <u>I-VIII 2022</u><br>I-VIII 2021 |
|---|----------------------------|------------------------------|-------------------------------|-----------------------------------|
| <b>INDUSTRIJA UKUPNO</b>  | <b>82,3</b>                | <b>91,8</b>                  | <b>92,0</b>                   | <b>94,5</b>                       |
| <b>PREMA GLAVNIM INDUSTRIJSKIM GRUPACIJAMA</b>  |                            |                              |                               |                                   |
| AI Intermedijarni proizvodi   | 83,0                       | 94,1                         | 88,7                          | 90,4                              |
| AE Energija   | 73,8                       | 99,9                         | 100,5                         | 102,2                             |
| BB Kapitalni proizvodi  | 85,5                       | 106,9                        | 110,1                         | 84,9                              |
| CD Trajni proizvodi za široku potrošnju   | 77,4                       | 84,8                         | 86,1                          | 112,6                             |
| CN Netrajni proizvodi za široku potrošnju   | 85,2                       | 85,1                         | 86,1                          | 94,4                              |
| <b>PREMA PODRUČJIMA I OBLASTIMA KD-a</b>  |                            |                              |                               |                                   |
| <b>B VAĐENJE RUDA I KAMENA</b>  | <b>1,1</b>                 | <b>100,0</b>                 | <b>-</b>                      | <b>0,8</b>                        |
| 08 Vadenje ostalih ruda i kamena  | 1,1                        | 100,0                        | -                             | 0,8                               |
| <b>C PRERAĐIVAČKA INDUSTRIJA</b>  | <b>84,3</b>                | <b>90,4</b>                  | <b>90,4</b>                   | <b>92,7</b>                       |
| 10 Proizvodnja prehrambenih proizvoda   | 96,4                       | 111,4                        | 87,1                          | 93,9                              |
| 11 Proizvodnja pića   | 126,6                      | 109,0                        | 88,7                          | 105,8                             |
| 12 Proizvodnja duhanskih proizvoda  | -                          | -                            | -                             | 15,8                              |
| 14 Proizvodnja odjeće   | 42,0                       | 164,0                        | 28,1                          | 67,0                              |
| 15 Proizvodnja kože i srodnih proizvoda   | 92,4                       | 105,0                        | 143,2                         | 90,4                              |
| 16 Prerada drva i proizvoda od drva i pluta, osim namještaja; proizvodnja predmeta od slame i pletarskih materijala | 107,1                      | 105,3                        | 111,5                         | 92,6                              |
| 17 Proizvodnja papira i proizvoda od papira   | 120,2                      | 97,1                         | 114,6                         | 117,3                             |
| 18 Štampanje i umnožavanje snimljenih zapisa  | 97,0                       | 108,8                        | 121,6                         | 91,1                              |
| 19 Proizvodnja koksa i rafiniranih naftnih proizvoda  | 64,9                       | -*                           | 120,0                         | 84,8                              |
| 20 Proizvodnja hemikalija i hemijskih proizvoda   | 83,7                       | 98,6                         | 95,8                          | 81,6                              |
| 21 Proizvodnja osnovnih farmaceutskih proizvoda i farmaceutskih preparata   | 52,4                       | 49,8                         | 85,8                          | 90,8                              |
| 22 Proizvodnja proizvoda od gume i plastičnih masa  | 64,6                       | 108,4                        | 69,9                          | 65,8                              |
| 23 Proizvodnja ostalih nemetalnih mineralnih proizvoda  | 99,1                       | 113,3                        | 90,0                          | 99,0                              |
| 24 Proizvodnja baznih metala  | 104,1                      | 62,7                         | 113,5                         | 124,4                             |
| 25 Proizvodnja gotovih metalnih proizvoda, osim mašina i opreme   | 101,2                      | 93,5                         | 119,3                         | 105,5                             |
| 26 Proizvodnja računara te elektroničkih i optičkih proizvoda   | 58,6                       | 92,8                         | 115,7                         | 80,2                              |
| 27 Proizvodnja električne opreme  | 87,0                       | 72,2                         | 89,5                          | 88,2                              |
| 28 Proizvodnja mašina i uređaja, d. n.  | 77,4                       | 80,2                         | 107,8                         | 117,5                             |
| 29 Proizvodnja motornih vozila, prikolica i poluprikolica   | 75,1                       | 149,9                        | 85,5                          | 66,8                              |
| 31 Proizvodnja namještaja   | 77,4                       | 84,8                         | 86,1                          | 112,6                             |
| 32 Ostala prerađivačka industrija   | 57,1                       | 81,2                         | 46,5                          | 62,1                              |
| 33 Popravak i instaliranje mašina i opreme  | 101,5                      | 103,4                        | 97,6                          | 94,5                              |
| <b>D PROIZVODNJA I SNABDIJEVANJE/OPSKRBA ELEKTRIČNOM ENERGIJOM I PLINOM (OSIM 35.3)<sup>1</sup></b>                 | <b>73,8</b>                | <b>99,7</b>                  | <b>100,4</b>                  | <b>102,2</b>                      |
| 35 Proizvodnja i snabdijevanje/opskrba električnom energijom i plinom (osim 35.3) <sup>1</sup>                      | 73,8                       | 99,7                         | 100,4                         | 102,2                             |

1) Grana djelatnosti 35.3, Proizvodnja i snabdijevanje/opskrba parom i klimatizacija

## VANJSKA TRGOVINA

IZVOZ PO PODRUČJIMA KLASIFIKACIJE  
DJELENOSTI KD BiH 2010  
u 000 KMUVOZ PO PODRUČJIMA KLASIFIKACIJE  
DJELENOSTI KD BiH 2010  
u 000 KM

|  | VII 2022       | VIII 2022      | VIII 2022<br>VII 2022 | I - VIII<br>2021 | I - VIII<br>2022 | I-VIII 2022<br>I-VIII 2021 | VII 2022       | VIII 2022      | VIII 2022<br>VII 2022 | I - VIII<br>2021 | I - VIII<br>2022 | I-VIII 2022<br>I-VIII 2021 |
|--|----------------|----------------|-----------------------|------------------|------------------|----------------------------|----------------|----------------|-----------------------|------------------|------------------|----------------------------|
| <b>UKUPNO</b>  | <b>127.655</b> | <b>156.035</b> | <b>122,2</b>          | <b>1.028.094</b> | <b>1.314.670</b> | <b>127,9</b>               | <b>616.619</b> | <b>641.265</b> | <b>104,0</b>          | <b>3.147.521</b> | <b>4.480.260</b> | <b>142,3</b>               |
| A Poljoprivreda, šumarstvo i ribarstvo   | 2.725          | 2.166          | 79,5                  | 9.153            | 9.320            | 101,8                      | 8.008          | 8.510          | 106,3                 | 67.267           | 80.447           | 119,6                      |
| B Vadenje rude i kamena  | 183            | 324            | 177,4                 | 1.032            | 1.282            | 124,2                      | 3.274          | 5.685          | 173,6                 | 55.010           | 95.704           | 174,0                      |
| C Prerađivačka industrija  | 98.743         | 88.773         | 89,9                  | 707.218          | 789.233          | 111,6                      | 591.134        | 579.898        | 98,1                  | 2.966.034        | 4.161.664        | 140,3                      |
| D Proizvodnja i snabdijevanje električnom energijom, gasom/plinom, parom i klimatizacija | 16.427         | 52.389         | 318,9                 | 211.495          | 387.001          | 183,0                      | 13.194         | 45.043         | 341,4                 | 48.838           | 106.904          | 218,9                      |
| Ostalo   | 9.578          | 12.382         | 129,3                 | 99.196           | 124.626          | 125,6                      | 1.008          | 2.129          | 211,2                 | 10.155           | 11.612           | 114,3                      |
| Nerazvrstano po kategorijama   | -              | -              | -                     | -                | 3.209            | -                          | -              | -              | -                     | 217              | 23.928           | -                          |

Izvor: Baza podataka Uprave za indirektno/neizravno oporezivanje BiH

Prethodni podaci

IZVOZ PO SEKTORIMA I ODSJECIMA  
SMTK - Rev. 4  
u 000 KMUVOZ PO SEKTORIMA I ODSJECIMA  
SMTK - Rev. 4  
u 000 KM

|   | VII 2022       | VIII 2022      | VIII 2022<br>VII 2022 | I - VIII<br>2021 | I - VIII<br>2022 | I-VIII 2022<br>I-VIII 2021 | VII 2022       | VIII 2022      | VIII 2022<br>VII 2022 | I - VIII<br>2021 | I - VIII<br>2022 | I-VIII 2022<br>I-VIII 2021 |
|---|----------------|----------------|-----------------------|------------------|------------------|----------------------------|----------------|----------------|-----------------------|------------------|------------------|----------------------------|
| <b>UKUPNO</b>                               | <b>127.655</b> | <b>156.035</b> | <b>122,2</b>          | <b>1.028.094</b> | <b>1.314.670</b> | <b>127,9</b>               | <b>616.619</b> | <b>641.265</b> | <b>104,0</b>          | <b>3.147.521</b> | <b>4.480.260</b> | <b>142,3</b>               |
| 0 HRANA I ŽIVE ŽIVOTINJE                    | 14.823         | 13.574         | 91,6                  | 97.442           | 101.454          | 104,1                      | 40.600         | 39.791         | 98,0                  | 275.308          | 322.027          | 117,0                      |
| 00 Žive životinje                           | -              | -              | -                     | 10               | 3                | 30,0                       | 1.774          | 486            | 27,4                  | 6.202            | 5.580            | 90,0                       |
| 01 Meso i mesne preradevine                 | 7.557          | 6.226          | 82,4                  | 54.309           | 52.582           | 96,8                       | 7.123          | 7.522          | 105,6                 | 41.879           | 52.160           | 124,5                      |
| 02 Mlijeko, mliječne preradevine i jaja     | 200            | 221            | 110,5                 | 2.774            | 1.590            | 57,3                       | 3.033          | 2.435          | 80,3                  | 20.984           | 21.336           | 101,7                      |
| 03 Ribe, vodozemci i njihove preradevine    | 783            | 638            | 81,5                  | 4.827            | 5.707            | 118,2                      | 1.535          | 427            | 27,8                  | 8.390            | 8.250            | 98,3                       |
| 04 Žitarice i proizvodi od žitarica         | 2.168          | 2.263          | 104,4                 | 13.025           | 17.911           | 137,5                      | 5.165          | 6.127          | 118,6                 | 27.465           | 39.981           | 145,6                      |
| 05 Voće i povrće                            | 3.366          | 3.089          | 91,8                  | 14.971           | 14.101           | 94,2                       | 4.905          | 6.244          | 127,3                 | 56.019           | 61.363           | 109,5                      |
| 06 Šećer, šećerne preradevine i med         | 23             | 29             | 126,1                 | 119              | 265              | 222,7                      | 1.230          | 1.683          | 136,8                 | 8.357            | 11.506           | 137,7                      |
| 07 Kafa, čaj, kakao i začini                | 113            | 64             | 56,6                  | 931              | 1.504            | 161,5                      | 4.679          | 4.806          | 102,7                 | 29.265           | 37.391           | 127,8                      |
| 08 Hrana za životinje                       | 102            | 154            | 151,0                 | 2.002            | 1.408            | 70,3                       | 1.645          | 1.259          | 76,5                  | 9.841            | 13.844           | 140,7                      |
| 09 Ostali jestivi proizvodi                 | 511            | 890            | 174,2                 | 4.474            | 6.383            | 142,7                      | 9.511          | 8.802          | 92,5                  | 66.906           | 70.616           | 105,5                      |
| 1 PIČA I DUHAN                              | 203            | 1.214          | 598,0                 | 7.018            | 5.851            | 83,4                       | 21.529         | 18.857         | 87,6                  | 92.974           | 127.622          | 137,3                      |
| 11 Pića                                     | 162            | 227            | 140,1                 | 3.125            | 2.995            | 95,8                       | 11.775         | 10.856         | 92,2                  | 51.587           | 68.045           | 131,9                      |
| 12 Duhani i proizvodi od duhana             | 41             | 987            | -                     | 3.893            | 2.856            | 73,4                       | 9.754          | 8.001          | 82,0                  | 41.387           | 59.577           | 144,0                      |
| 2 SIROVE MATERIJNE NEJESTIVE, OSIM GORIVA   | 14.248         | 16.601         | 116,5                 | 128.176          | 155.277          | 121,1                      | 2.021          | 1.630          | 80,7                  | 18.609           | 18.603           | 100,0                      |
| 21 Sirove kože i sirovo krzno               | 41             | -              | -                     | 155              | 187              | 120,6                      | -              | -              | -                     | -                | -                | -                          |
| 22 Uljano sjemenje i plodovi                | 37             | -              | -                     | 108              | 142              | 131,5                      | 37             | 122            | 329,7                 | 1.035            | 1.708            | 165,0                      |
| 23 Sirovi i sintetički kaučuk               | -              | -              | -                     | 14               | 6                | 42,9                       | 4              | 51             | -                     | 200              | 180              | 90,0                       |
| 24 Drvo i pluta                             | 3.330          | 3.671          | 110,2                 | 25.776           | 27.238           | 105,7                      | 741            | 379            | 51,1                  | 6.140            | 5.594            | 91,1                       |
| 25 Celuloza i papirni otpaci                | 36             | 19             | 52,8                  | 164              | 191              | 116,5                      | 2              | -              | -                     | 56               | 12               | 21,4                       |
| 26 Sirova tekstilna vlakna i njihovi otpaci | -              | -              | -                     | 36               | 168              | 466,7                      | 310            | 101            | 32,6                  | 2.782            | 1.647            | 59,2                       |
| 27 Prirodna đubriva i minerali osim goriva  | 183            | 324            | 177,0                 | 1.242            | 1.310            | 105,5                      | 384            | 375            | 97,7                  | 2.566            | 3.193            | 124,4                      |
| 28 Metalne rude i otpaci od metala          | 9.456          | 12.298         | 130,1                 | 97.912           | 123.500          | 126,1                      | -              | -              | -                     | 100              | 342              | 342,0                      |
| 29 Sirovine biljne i životinjske, ostale    | 1.165          | 289            | 24,8                  | 2.769            | 2.535            | 91,5                       | 543            | 602            | 110,9                 | 5.730            | 5.927            | 103,4                      |

## VANJSKA TRGOVINA

IZVOZ PO SEKTORIMA I ODSJECIMA  
SMTK - Rev. 4 (nastavak)UVOZ PO SEKTORIMA I ODSJECIMA  
SMTK - Rev. 4 (nastavak)

u 000 KM

u 000 KM

|   | VII 2022 | VIII 2022 | VIII 2022<br>VII 2022 | I - VIII<br>2021 | I - VIII<br>2022 | I-VIII 2022<br>I-VIII 2021 | VII 2022 | VIII 2022 | VIII 2022<br>VII 2022 | I - VIII<br>2021 | I - VIII<br>2022 | I-VIII 2022<br>I-VIII 2021 |
|---|----------|-----------|-----------------------|------------------|------------------|----------------------------|----------|-----------|-----------------------|------------------|------------------|----------------------------|
| 3 MINERALNA GORIVA, MAZIVA I SRODNI PROIZVODI                   | 16.870   | 52.392    | 310,6                 | 211.598          | 387.637          | 183,2                      | 203.994  | 238.098   | 116,7                 | 786.985          | 1.487.271        | 189,0                      |
| 32 Ugalj, koks i briketi  | 2        | -         | -                     | -                | 11               | -                          | 1        | 12        | -                     | 665              | 546              | 82,1                       |
| 33 Nafta i derivati od nafte                                    | 441      | 3         | 0,7                   | 103              | 625              | 606,8                      | 181.777  | 184.108   | 101,3                 | 647.210          | 1.240.246        | 191,6                      |
| 34 Prirodni i industrijski gas                                  | -        | -         | -                     | -                | -                | -                          | 9.022    | 8.935     | 99,0                  | 90.272           | 139.575          | 154,6                      |
| 35 Električna energija  | 16.427   | 52.389    | 318,9                 | 211.495          | 387.001          | 183,0                      | 13.194   | 45.043    | 341,4                 | 48.838           | 106.904          | 218,9                      |
| 4 ULJA, MASTI I VOSKOVI ŽIVOTINJSKOG ILI BILJNOG PORIJEKLA      | 10       | -         | -                     | 142              | 278              | 195,8                      | 2.182    | 1.889     | 86,6                  | 11.988           | 15.381           | 128,3                      |
| 41 Životinjska ulja i masti                                     | 10       | -         | -                     | 38               | 33               | 86,8                       | 15       | 139       | 926,7                 | 507              | 653              | 128,8                      |
| 42 Biljna ulja i masti, sirova i rafinirana                     | -        | -         | -                     | 104              | 245              | 235,6                      | 1.817    | 1.424     | 78,4                  | 10.652           | 11.803           | 110,8                      |
| 43 Prerađena biljna i životinjska ulja i masnoće                | -        | -         | -                     | -                | -                | -                          | 350      | 326       | 93,1                  | 829              | 2.925            | 352,8                      |
| 5 HEMIJSKI/KEMIJSKI PROIZVODI                                   | 13.733   | 6.366     | 46,4                  | 77.145           | 98.885           | 128,2                      | 67.776   | 63.846    | 94,2                  | 428.681          | 483.397          | 112,8                      |
| 51 Organske hemikalije/kemikalije                               | 211      | 68        | 32,2                  | 863              | 1.826            | 211,6                      | 2.385    | 2.681     | 112,4                 | 10.918           | 14.572           | 133,5                      |
| 52 Anorganske hemikalije/kemikalije                             | 4.621    | 3.877     | 83,9                  | 29.992           | 51.748           | 172,5                      | 1.191    | 908       | 76,2                  | 6.388            | 7.170            | 112,2                      |
| 53 Boje i štavila   | 228      | 184       | 80,7                  | 2.456            | 2.613            | 106,4                      | 5.250    | 5.266     | 100,3                 | 34.364           | 39.467           | 114,8                      |
| 54 Medicinski i farmaceutski proizvodi                          | 7.612    | 1.215     | 16,0                  | 32.964           | 33.661           | 102,1                      | 21.294   | 18.042    | 84,7                  | 121.401          | 134.095          | 110,5                      |
| 55 Toaletni proizvodi i proizvodi za čišćenje                   | 161      | 152       | 94,4                  | 1.682            | 1.294            | 76,9                       | 14.819   | 15.882    | 107,2                 | 101.012          | 113.217          | 112,1                      |
| 56 Vještačka đubriva  | -        | -         | -                     | -                | -                | -                          | 273      | 300       | 109,9                 | 1.021            | 2.099            | 205,6                      |
| 57 Plastične mase u primarnim oblicima                          | 85       | 46        | 54,1                  | 1.006            | 779              | 77,4                       | 6.651    | 6.062     | 91,1                  | 44.609           | 50.127           | 112,4                      |
| 58 Plastične mase, ne-primarni oblici                           | 800      | 772       | 96,5                  | 7.779            | 5.970            | 76,7                       | 8.487    | 8.150     | 96,0                  | 61.665           | 71.463           | 115,9                      |
| 59 Ostale hemikalije/kemikalije                                 | 15       | 52        | 346,7                 | 403              | 994              | 246,7                      | 7.426    | 6.555     | 88,3                  | 47.303           | 51.187           | 108,2                      |
| 6 INDUSTRIJSKI PROIZVODI, RAZVRSTANI UGLAVNOM PO VRSTI SIROVINA | 26.083   | 25.949    | 99,5                  | 117.236          | 198.019          | 168,9                      | 89.112   | 88.317    | 99,1                  | 483.624          | 655.924          | 135,6                      |
| 61 Koža, krzno i proizvodi od kože i krzna                      | 6        | 6         | 100,0                 | 302              | 255              | 84,4                       | 629      | 219       | 34,8                  | 14.614           | 2.820            | 19,3                       |
| 62 Guma i gumeni proizvodi                                      | 47       | 6         | 12,8                  | 182              | 165              | 90,7                       | 2.088    | 2.786     | 133,4                 | 12.671           | 16.831           | 132,8                      |
| 63 Proizvodi od drveta, osim namještaja                         | 1.536    | 1.431     | 93,2                  | 7.828            | 11.832           | 151,1                      | 5.456    | 5.557     | 101,9                 | 35.752           | 45.927           | 128,5                      |
| 64 Papir, ljepenka i ostali slični proizvodi                    | 338      | 148       | 43,8                  | 1.390            | 2.076            | 149,4                      | 8.930    | 8.325     | 93,2                  | 46.174           | 64.628           | 140,0                      |
| 65 Predivo, tkanine i tekstilni proizvodi                       | 910      | 534       | 58,7                  | 6.576            | 5.748            | 87,4                       | 5.797    | 4.930     | 85,0                  | 68.615           | 41.471           | 60,4                       |
| 66 Proizvodi od nemetalnih minerala                             | 1.575    | 1.626     | 103,2                 | 8.302            | 12.353           | 148,8                      | 7.110    | 7.715     | 108,5                 | 42.151           | 54.744           | 129,9                      |
| 67 Željezo i čelik  | 1.923    | 1.692     | 88,0                  | 8.100            | 17.805           | 219,8                      | 34.494   | 35.151    | 101,9                 | 109.061          | 222.256          | 203,8                      |
| 68 Obojeni metali   | 40       | 45        | 112,5                 | 297              | 746              | 251,2                      | 4.347    | 5.244     | 120,6                 | 21.959           | 37.752           | 171,9                      |
| 69 Metalni proizvodi  | 19.708   | 20.461    | 103,8                 | 84.259           | 147.039          | 174,5                      | 20.261   | 18.390    | 90,8                  | 132.627          | 169.495          | 127,8                      |
| 7 MAŠINE/STROJEVI I TRANSPORTNA SREDSTVA                        | 15.204   | 19.884    | 130,8                 | 102.908          | 127.883          | 124,3                      | 128.031  | 117.563   | 91,8                  | 676.691          | 874.013          | 129,2                      |
| 71 Pogonske mašine i oprema                                     | 204      | 291       | 142,6                 | 811              | 1.255            | 154,7                      | 2.086    | 1.580     | 75,7                  | 7.669            | 13.770           | 179,6                      |
| 72 Mašine specijalizirane za određene industrije                | 1.719    | 5.280     | 307,2                 | 7.682            | 17.228           | 224,3                      | 8.656    | 4.367     | 50,5                  | 46.616           | 64.316           | 138,0                      |
| 73 Mašine za obradu metala                                      | 374      | 271       | 72,5                  | 2.954            | 2.726            | 92,3                       | 3.321    | 1.061     | 31,9                  | 9.633            | 19.493           | 202,4                      |
| 74 Ostale industrijske mašine i dijelovi                        | 4.329    | 4.132     | 95,4                  | 19.792           | 30.636           | 154,8                      | 22.369   | 18.757    | 83,9                  | 105.559          | 136.120          | 129,0                      |
| 75 Kancelarijske mašine i mašine za automatsku obradu podataka  | 626      | 629       | 100,5                 | 3.972            | 4.094            | 103,1                      | 9.196    | 9.668     | 105,1                 | 64.409           | 75.219           | 116,8                      |
| 76 Telekomunikacijski aparati i aparati za snimanje zvuka       | 245      | 443       | 180,8                 | 3.830            | 2.855            | 74,5                       | 15.329   | 17.582    | 114,7                 | 106.643          | 124.575          | 116,8                      |
| 77 Električne mašine, aparati i uređaji                         | 2.404    | 1.150     | 47,8                  | 8.040            | 11.919           | 148,2                      | 24.965   | 23.457    | 94,0                  | 123.094          | 171.544          | 139,4                      |
| 78 Drumska vozila   | 5.297    | 7.634     | 144,1                 | 55.785           | 57.004           | 102,2                      | 41.166   | 40.751    | 99,0                  | 211.326          | 266.456          | 126,1                      |
| 79 Ostala transportna vozila                                    | 6        | 54        | 900,0                 | 42               | 166              | 395,2                      | 943      | 340       | 36,1                  | 1.742            | 2.520            | 144,7                      |
| 8 RAZNI INDUSTRIJSKI PROIZVODI                                  | 26.421   | 19.989    | 75,7                  | 286.304          | 235.932          | 82,4                       | 61.369   | 71.274    | 116,1                 | 372.175          | 471.372          | 126,7                      |
| 81 Montažne zgrade, sanitarni, rasvjetni i grijajući uređaji    | 115      | 154       | 133,9                 | 907              | 1.493            | 164,6                      | 3.174    | 2.164     | 68,2                  | 17.292           | 22.632           | 130,9                      |
| 82 Namještaj i njegovi dijelovi                                 | 21.110   | 15.494    | 73,4                  | 230.037          | 164.899          | 71,7                       | 6.988    | 7.967     | 114,0                 | 51.313           | 58.248           | 113,5                      |
| 83 Torbe, tašne, neseseri i slični proizvodi                    | 13       | 24        | 184,6                 | 110              | 139              | 126,4                      | 1.128    | 1.871     | 165,9                 | 7.843            | 11.172           | 142,4                      |
| 84 Odjeća   | 801      | 564       | 70,4                  | 11.101           | 4.030            | 36,3                       | 21.588   | 31.226    | 144,6                 | 137.292          | 172.837          | 125,9                      |
| 85 Obuća  | 558      | 496       | 88,9                  | 4.768            | 4.823            | 101,2                      | 4.311    | 7.043     | 163,4                 | 30.597           | 40.983           | 133,9                      |
| 87 Naučni i kontrolni instrumenti                               | 442      | 742       | 167,9                 | 5.799            | 5.119            | 88,3                       | 7.129    | 6.227     | 87,3                  | 37.173           | 51.454           | 138,4                      |
| 88 Fotografski i optički proizvodi, satovi                      | 1        | 2         | 200,0                 | 181              | 32               | 17,7                       | 860      | 1.038     | 120,7                 | 7.327            | 9.030            | 123,2                      |
| 89 Ostali industrijski proizvodi                                | 3.381    | 2.513     | 74,2                  | 33.401           | 55.397           | 165,9                      | 16.191   | 13.738    | 84,9                  | 83.338           | 105.016          | 126,0                      |
| 9 Proizvodi, nerazvrstani po kategorijama                       | 60       | 66        | 110,0                 | 125              | 3.454            | -                          | 5        | -         | -                     | 486              | 24.650           | -                          |

Izvor: Baza podataka Uprave za indirektno/neizravno oporezivanje BiH

Prethodni podaci

## VANJSKA TRGOVINA

IZVOZ PREMA MEĐUNARODNOJ KLASIFIKACIJI  
EKONOMSKE NAMJENE PROIZVODA (BEC) Rev. 4  
u 000 KMUVOZ PREMA MEĐUNARODNOJ KLASIFIKACIJI  
EKONOMSKE NAMJENE PROIZVODA (BEC) Rev. 4  
u 000 KM

|   | VII 2022       | VIII 2022      | VIII 2022<br>VII 2022 | I - VIII<br>2021 | I - VIII<br>2022 | I-VIII 2022<br>I-VIII 2021 | VII 2022       | VIII 2022      | VIII 2022<br>VII 2022 | I - VIII<br>2021 | I - VIII<br>2022 | I-VIII 2022<br>I-VIII 2021 |
|---|----------------|----------------|-----------------------|------------------|------------------|----------------------------|----------------|----------------|-----------------------|------------------|------------------|----------------------------|
| <b>UKUPNO</b>   | <b>127.655</b> | <b>156.035</b> | <b>122,2</b>          | <b>1.028.094</b> | <b>1.314.670</b> | <b>127,9</b>               | <b>616.619</b> | <b>641.265</b> | <b>104,0</b>          | <b>3.147.521</b> | <b>4.480.260</b> | <b>142,3</b>               |
| 1. Hrana i pića   | 14.901         | 13.648         | 91,6                  | 98.717           | 103.590          | 104,9                      | 49.933         | 49.006         | 98,1                  | 322.347          | 380.933          | 118,2                      |
| 2. Industrijski materijali  | 47.631         | 50.027         | 105,0                 | 365.887          | 429.735          | 117,5                      | 137.711        | 131.159        | 95,2                  | 751.057          | 980.671          | 130,6                      |
| 3. Goriva i maziva  | 17.053         | 52.393         | 307,2                 | 213.927          | 389.500          | 182,1                      | 203.973        | 237.765        | 116,6                 | 786.829          | 1.485.725        | 188,8                      |
| 4. Kapitalni proizvodi (osim transportnih sredstava), dijelovi i pribor | 11.331         | 13.498         | 119,1                 | 56.783           | 80.903           | 142,5                      | 85.337         | 73.265         | 85,9                  | 441.731          | 586.751          | 132,8                      |
| 5. Transportna sredstva, njihovi dijelovi i pribor                      | 5.575          | 7.908          | 141,8                 | 57.729           | 59.142           | 102,4                      | 43.794         | 44.489         | 101,6                 | 229.405          | 287.942          | 125,5                      |
| 6. Proizvodi za široku potrošnju  | 30.271         | 18.499         | 61,1                  | 222.554          | 213.963          | 96,1                       | 94.260         | 105.581        | 112,0                 | 614.984          | 731.151          | 118,9                      |
| 7. Proizvodi, drugdje nespomenuti                                       | 893            | 62             | 6,9                   | 12.497           | 37.837           | 302,8                      | 1.611          | -              | -                     | 1.168            | 27.087           | -                          |

Izvor: Baza podataka Uprave za indirektno/neizravno oporezivanje BiH

Prethodni podaci

IZVOZ PO ZEMLJAMA PREMA GEOGRAFSKIM  
ZONAMA  
u 000 KMUVOZ PO ZEMLJAMA PREMA GEOGRAFSKIM  
ZONAMA  
u 000 KM

|                    | VII 2022       | VIII 2022      | VIII 2022<br>VII 2022 | I - VIII<br>2021 | I - VIII<br>2022 | I-VIII 2022<br>I-VIII 2021 | VII 2022       | VIII 2022      | VIII 2022<br>VII 2022 | I - VIII<br>2021 | I - VIII<br>2022 | I-VIII 2022<br>I-VIII 2021 |
|--------------------|----------------|----------------|-----------------------|------------------|------------------|----------------------------|----------------|----------------|-----------------------|------------------|------------------|----------------------------|
| <b>UKUPNO</b>      | <b>127.655</b> | <b>156.035</b> | <b>122,2</b>          | <b>1.028.094</b> | <b>1.314.670</b> | <b>127,9</b>               | <b>616.619</b> | <b>641.265</b> | <b>104,0</b>          | <b>3.147.521</b> | <b>4.480.260</b> | <b>142,3</b>               |
| <b>ZEMLJE EU</b>   | <b>78.978</b>  | <b>89.107</b>  | <b>112,8</b>          | <b>638.517</b>   | <b>785.457</b>   | <b>123,0</b>               | <b>391.984</b> | <b>387.786</b> | <b>98,9</b>           | <b>1.843.572</b> | <b>2.644.020</b> | <b>143,4</b>               |
| Austrija           | 3.946          | 3.193          | 80,9                  | 26.757           | 36.799           | 137,5                      | 13.678         | 10.899         | 79,7                  | 79.069           | 113.005          | 142,9                      |
| Belgija            | 1.017          | 1.798          | 176,8                 | 7.669            | 10.725           | 139,8                      | 9.590          | 7.813          | 81,5                  | 37.441           | 56.050           | 149,7                      |
| Bugarska           | 835            | 4.296          | 514,5                 | 3.634            | 9.878            | 271,8                      | 1.096          | 1.298          | 118,4                 | 9.967            | 14.761           | 148,1                      |
| Češka              | 1.037          | 1.747          | 168,5                 | 11.688           | 15.030           | 128,6                      | 10.065         | 12.422         | 123,4                 | 67.206           | 83.330           | 124,0                      |
| Kipar              | 295            | -              | -                     | -                | 347              | -                          | -              | -              | -                     | 2                | 3                | 150,0                      |
| Danska             | 1.466          | 1.255          | 85,6                  | 8.270            | 9.240            | 111,7                      | 1.218          | 867            | 71,2                  | 6.199            | 7.425            | 119,8                      |
| Estonija           | -              | -              | -                     | 50               | 94               | 188,0                      | 15             | 1.959          | -                     | 233              | 2.420            | -                          |
| Finska             | -              | -              | -                     | 19               | 228              | -                          | 184            | 186            | 101,1                 | 2.195            | 2.942            | 134,0                      |
| Francuska          | 3.216          | 2.762          | 85,9                  | 24.436           | 22.718           | 93,0                       | 6.864          | 7.224          | 105,2                 | 49.964           | 62.364           | 124,8                      |
| Grčka              | -              | 175            | -                     | 248              | 1.139            | 459,3                      | 8.042          | 1.689          | 21,0                  | 38.969           | 63.861           | 163,9                      |
| Hrvatska           | 14.005         | 28.057         | 200,3                 | 148.729          | 239.009          | 160,7                      | 150.065        | 165.261        | 110,1                 | 537.151          | 966.285          | 179,9                      |
| Irska              | 130            | 2              | 1,5                   | 1.305            | 309              | 23,7                       | 4.437          | 3.496          | 78,8                  | 27.675           | 27.609           | 99,8                       |
| Italija            | 7.292          | 5.022          | 68,9                  | 55.380           | 70.206           | 126,8                      | 65.816         | 59.768         | 90,8                  | 270.529          | 366.580          | 135,5                      |
| Latvija (Letonija) | 19             | 7              | 36,8                  | 77               | 359              | 466,2                      | 108            | 359            | 332,4                 | 927              | 1.149            | 123,9                      |
| Litvanija          | -              | -              | -                     | 306              | 506              | 165,4                      | 98             | 500            | 510,2                 | 743              | 1.893            | 254,8                      |
| Luksemburg         | 370            | 16             | 4,3                   | 1.554            | 1.623            | 104,4                      | 245            | 417            | 170,2                 | 1.452            | 2.092            | 144,1                      |
| Mađarska           | 1.997          | 3.040          | 152,2                 | 12.088           | 17.684           | 146,3                      | 8.436          | 10.076         | 119,4                 | 61.882           | 67.442           | 109,0                      |
| Malta              | 66             | -              | -                     | 1                | 151              | -                          | 99             | 4              | 4,0                   | 217              | 285              | 131,3                      |
| Nizozemska         | 3.256          | 2.094          | 64,3                  | 25.219           | 23.549           | 93,4                       | 5.125          | 5.780          | 112,8                 | 42.459           | 43.185           | 101,7                      |
| Njemačka           | 27.291         | 22.671         | 83,1                  | 200.581          | 211.025          | 105,2                      | 51.907         | 47.443         | 91,4                  | 298.652          | 369.639          | 123,8                      |
| Poljska            | 542            | 269            | 49,6                  | 16.839           | 5.032            | 29,9                       | 12.842         | 14.227         | 110,8                 | 94.119           | 105.778          | 112,4                      |
| Portugal           | 73             | 147            | 201,4                 | 2.596            | 1.220            | 47,0                       | 935            | 1.555          | 166,3                 | 10.528           | 9.472            | 90,0                       |

## VANJSKA TRGOVINA

IZVOZ PO ZEMLJAMA PREMA GEOGRAFSKIM  
ZONAMA (nastavak)  
u 000 KMUVOZ PO ZEMLJAMA PREMA GEOGRAFSKIM  
ZONAMA (nastavak)  
u 000 KM

|  | VII 2022 | VIII 2022 | VIII 2022<br>VII 2022 | I - VIII<br>2021 | I - VIII<br>2022 | I-VIII 2022<br>I-VIII 2021 | VII 2022 | VIII 2022 | VIII 2022<br>VII 2022 | I - VIII<br>2021 | I - VIII<br>2022 | I-VIII 2022<br>I-VIII 2021 |
|--|----------|-----------|-----------------------|------------------|------------------|----------------------------|----------|-----------|-----------------------|------------------|------------------|----------------------------|
| Rumunija                                     | 255      | 1.099     | 431,0                 | 4.558            | 6.361            | 139,6                      | 6.379    | 3.528     | 55,3                  | 24.501           | 42.265           | 172,5                      |
| Slovačka                                     | 481      | 281       | 58,4                  | 5.349            | 3.593            | 67,2                       | 6.023    | 4.701     | 78,1                  | 34.169           | 43.189           | 126,4                      |
| Slovenija                                    | 8.855    | 8.634     | 97,5                  | 43.517           | 75.339           | 173,1                      | 16.801   | 17.034    | 101,4                 | 94.419           | 122.453          | 129,7                      |
| Španija                                      | 785      | 530       | 67,5                  | 27.242           | 8.252            | 30,3                       | 8.707    | 5.171     | 59,4                  | 35.604           | 46.691           | 131,1                      |
| Švedska                                      | 1.642    | 1.730     | 105,4                 | 10.405           | 14.344           | 137,9                      | 3.192    | 4.085     | 128,0                 | 17.173           | 21.693           | 126,3                      |
| Ujedineno Kraljevstvo                        | 107      | 282       | 263,6                 | -                | 697              | -                          | 17       | 24        | 141,2                 | 127              | 159              | 125,2                      |
| ZEMLJE EFTE                                  | 4.945    | 4.163     | 84,2                  | 31.333           | 35.994           | 114,9                      | 8.186    | 4.952     | 60,5                  | 31.785           | 41.137           | 129,4                      |
| Island                                       | 62       | 2         | 3,2                   | 7                | 278              | -                          | 1        | 32        | -                     | 118              | 243              | 205,9                      |
| Lihtenštajn                                  | 649      | 644       | 99,2                  | 2.750            | 3.952            | 143,7                      | 70       | 125       | 178,6                 | 1.245            | 891              | 71,6                       |
| Norveška                                     | 3.426    | 3.099     | 90,5                  | 22.068           | 26.129           | 118,4                      | 7.672    | 4.442     | 57,9                  | 26.769           | 34.866           | 130,2                      |
| Švicarska                                    | 808      | 418       | 51,7                  | 6.508            | 5.635            | 86,6                       | 443      | 353       | 79,7                  | 3.653            | 5.137            | 140,6                      |
| OSTALE EVROPSKE ZEMLJE                       | 39.581   | 56.305    | 142,3                 | 318.864          | 431.035          | 135,2                      | 112.277  | 136.741   | 121,8                 | 707.399          | 1.039.701        | 147,0                      |
| Albanija                                     | 8.385    | 24.350    | 290,4                 | 92.641           | 141.843          | 153,1                      | 2.146    | 9.689     | 451,5                 | 4.679            | 14.995           | 320,5                      |
| Crna Gora                                    | 3.688    | 2.766     | 75,0                  | 20.795           | 23.400           | 112,5                      | 290      | 201       | 69,3                  | 2.074            | 1.590            | 76,7                       |
| Kosovo                                       | 2.358    | 2.314     | 98,1                  | 16.866           | 19.394           | 115,0                      | 1.170    | 1.099     | 93,9                  | 9.030            | 9.904            | 109,7                      |
| Sjeverna Makedonija                          | 6.333    | 4         | 0,1                   | 20.168           | 21.662           | 107,4                      | 5.443    | 6.436     | 118,2                 | 61.448           | 105.061          | 171,0                      |
| Ruska Federacija                             | 13.808   | 18.466    | 133,7                 | 112.884          | 179.321          | 158,9                      | 65.467   | 75.021    | 114,6                 | 387.680          | 585.999          | 151,2                      |
| Srbija                                       | 3.689    | 6.614     | 179,3                 | 43.842           | 34.476           | 78,6                       | 34.206   | 39.803    | 116,4                 | 212.014          | 288.317          | 136,0                      |
| Turska                                       | 1.274    | 1.640     | 128,7                 | 7.694            | 8.007            | 104,1                      | 2.941    | 3.847     | 130,8                 | 24.830           | 27.167           | 109,4                      |
| Ostale zemlje                                | 46       | 151       | 328,3                 | 3.974            | 2.932            | 73,8                       | 614      | 645       | 105,0                 | 5.644            | 6.668            | 118,1                      |
| AFRIKA                                       | 885      | 1.511     | 170,7                 | 9.269            | 9.327            | 100,6                      | 3.758    | 3.188     | 84,8                  | 15.023           | 20.989           | 139,7                      |
| ZEMLJE SJEVERNE AFRIKE                       | 519      | 835       | 160,9                 | 5.245            | 6.616            | 126,1                      | 3.370    | 2.283     | 67,7                  | 13.096           | 17.627           | 134,6                      |
| OSTALE AFRIČKE ZEMLJE                        | 366      | 676       | 184,7                 | 4.024            | 2.711            | 67,4                       | 388      | 905       | 233,2                 | 1.927            | 3.362            | 174,5                      |
| AMERIKA                                      | 1.191    | 291       | 24,4                  | 9.249            | 5.376            | 58,1                       | 8.563    | 8.765     | 102,4                 | 59.725           | 69.674           | 116,7                      |
| ZEMLJE SJEVERNE AMERIKE                      | 954      | 154       | 16,1                  | 7.747            | 3.648            | 47,1                       | 5.404    | 4.139     | 76,6                  | 31.903           | 37.144           | 116,4                      |
| Kanada                                       | 10       | -         | -                     | 73               | 155              | 212,3                      | 134      | 112       | 83,6                  | 1.739            | 1.573            | 90,5                       |
| SAD  | 944      | 154       | 16,3                  | 7.674            | 3.493            | 45,5                       | 5.270    | 4.027     | 76,4                  | 30.164           | 35.571           | 117,9                      |
| Ostale zemlje                                | -        | -         | -                     | -                | -                | -                          | -        | -         | -                     | -                | -                | -                          |
| ZEMLJE CENTRALNE AMERIKE I KARIBA            | 131      | 137       | 104,6                 | 805              | 1.072            | 133,2                      | 772      | 1.736     | 224,9                 | 7.884            | 8.476            | 107,5                      |
| ZEMLJE JUŽNE AMERIKE                         | 106      | -         | -                     | 697              | 656              | 94,1                       | 2.387    | 2.890     | 121,1                 | 19.938           | 24.054           | 120,6                      |
| AZIJA  | 1.931    | 4.491     | 232,6                 | 20.349           | 46.379           | 227,9                      | 91.725   | 99.626    | 108,6                 | 488.947          | 663.473          | 135,7                      |
| ZEMLJE BLISKOG I SREDNJEG ISTOKA             | 951      | 3.517     | 369,8                 | 7.021            | 37.243           | 530,5                      | 802      | 588       | 73,3                  | 8.582            | 6.912            | 80,5                       |
| OSTALE ZEMLJE AZIJE                          | 980      | 974       | 99,4                  | 13.328           | 9.136            | 68,5                       | 90.923   | 99.038    | 108,9                 | 480.365          | 656.561          | 136,7                      |
| Indija                                       | -        | -         | -                     | 79               | -                | -                          | 2.564    | 2.415     | 94,2                  | 12.266           | 16.735           | 136,4                      |
| Japan  | 6        | 37        | 616,7                 | 26               | 170              | 653,8                      | 3.684    | 3.670     | 99,6                  | 27.622           | 30.050           | 108,8                      |
| Kina   | 713      | 693       | 97,2                  | 7.487            | 6.160            | 82,3                       | 67.300   | 69.401    | 103,1                 | 325.066          | 456.535          | 140,4                      |
| Malezija                                     | -        | -         | -                     | -                | -                | -                          | 1.115    | 1.244     | 111,6                 | 5.909            | 9.695            | 164,1                      |
| Ostale zemlje                                | 261      | 244       | 93,5                  | 5.736            | 2.806            | 48,9                       | 16.260   | 22.308    | 137,2                 | 109.502          | 143.546          | 131,1                      |
| ZEMLJE OKEANIJE I POLARNOG<br>REGIONA        | 5        | 9         | 180,0                 | 149              | 80               | 53,7                       | 36       | 64        | 177,8                 | 428              | 489              | 114,3                      |
| AUSTRALIJA I NOVI ZELAND                     | 5        | 9         | 180,0                 | 149              | 80               | 53,7                       | 36       | 64        | 177,8                 | 417              | 487              | 116,8                      |
| Australija                                   | 5        | 9         | 180,0                 | 82               | 80               | 97,6                       | 13       | 62        | 476,9                 | 211              | 313              | 148,3                      |
| Novi Zeland                                  | -        | -         | -                     | 67               | -                | -                          | -        | 1         | -                     | 200              | 150              | 75,0                       |
| Ostale zemlje                                | -        | -         | -                     | -                | -                | -                          | 23       | 1         | 4,3                   | 6                | 24               | 400,0                      |
| OSTALE ZEMLJE OKEANIJE<br>I POLARNOG REGIONA | -        | -         | -                     | -                | -                | -                          | -        | -         | -                     | 11               | 2                | 18,2                       |
| Neraspoređeno                                | 139      | 158       | 113,7                 | 364              | 1.022            | 280,8                      | 90       | 143       | 158,9                 | 642              | 777              | 121,0                      |

Izvor: Baza podataka Uprave za indirektno/neizravno oporezivanje BiH

Prethodni podaci



## TURIZAM

TURISTIČKI PROMET ZA AUGUST / KOLOVOZ 2022. GODINE  
KAPACITETI, TURISTI I NOĆENJA

|  | Dolasci turista |                        |                  |                                | Noćenja turista |                        |                  |                                |
|--|-----------------|------------------------|------------------|--------------------------------|-----------------|------------------------|------------------|--------------------------------|
|  | VIII 2022       | VIII 2022<br>VIII 2021 | I - VIII<br>2022 | I - VIII 2022<br>I - VIII 2021 | VIII 2022       | VIII 2022<br>VIII 2021 | I - VIII<br>2022 | I - VIII 2022<br>I - VIII 2021 |

## DOLASCI I NOĆENJA TURISTA

|                    |               |              |                |              |                |              |                |              |
|--------------------|---------------|--------------|----------------|--------------|----------------|--------------|----------------|--------------|
| <b>UKUPNO</b>      | <b>76.255</b> | <b>136,1</b> | <b>366.423</b> | <b>178,7</b> | <b>180.894</b> | <b>122,9</b> | <b>798.099</b> | <b>160,0</b> |
| Domaći             | 11.132        | 138,7        | 72.293         | 139,1        | 20.623         | 137,6        | 125.842        | 135,9        |
| Strani             | 65.123        | 135,7        | 294.130        | 192,1        | 160.271        | 121,3        | 672.257        | 165,5        |
| <b>BROJ LEŽAJA</b> | <b>13.013</b> |              |                |              |                |              |                |              |

## DOLASCI I NOĆENJA TURISTA PREMA VRSTAMA OBJEKATA

|  |               |              |                |              |                |              |                |              |
|--|---------------|--------------|----------------|--------------|----------------|--------------|----------------|--------------|
| <b>UKUPNO</b>                                  | <b>76.255</b> | <b>136,1</b> | <b>366.423</b> | <b>178,7</b> | <b>180.894</b> | <b>122,9</b> | <b>798.099</b> | <b>160,0</b> |
| Hoteli i sličan smještaj                       | 72.849        | 135,0        | 353.878        | 177,0        | 168.574        | 120,5        | 758.918        | 157,9        |
| Odmarališta i slični objekti<br>za kraći odmor | 2.240         | 166,8        | 8.977          | 279,6        | 8.967          | 172,8        | 30.136         | 245,8        |
| Kampovi i prostori za kampiranje               | 1.166         | 165,4        | 3.568          | 187,3        | 3.353          | 162,9        | 9.045          | 152,5        |
| Ostali smještaj                                | -             | -            | -              | -            | -              | -            | -              | -            |
| <b>DOMAĆI</b>                                  | <b>11.132</b> | <b>138,7</b> | <b>72.293</b>  | <b>139,1</b> | <b>20.623</b>  | <b>137,6</b> | <b>125.842</b> | <b>135,9</b> |
| Hoteli i sličan smještaj                       | 10.853        | 138,2        | 70.815         | 138,7        | 19.847         | 136,0        | 122.250        | 135,3        |
| Odmarališta i slični objekti<br>za kraći odmor | 238           | 160,8        | 1.148          | 152,3        | 712            | 195,6        | 2.940          | 147,8        |
| Kampovi i prostori za kampiranje               | 41            | 170,8        | 330            | 208,9        | 64             | 188,2        | 652            | 233,7        |
| Ostali smještaj                                | -             | -            | -              | -            | -              | -            | -              | -            |
| <b>STRANI</b>                                  | <b>65.123</b> | <b>135,7</b> | <b>294.130</b> | <b>192,1</b> | <b>160.271</b> | <b>121,3</b> | <b>672.257</b> | <b>165,5</b> |
| Hoteli i sličan smještaj                       | 61.996        | 134,4        | 283.063        | 190,1        | 148.727        | 118,7        | 636.668        | 163,1        |
| Odmarališta i slični objekti<br>za kraći odmor | 2.002         | 167,5        | 7.829          | 318,6        | 8.255          | 171,1        | 27.196         | 264,8        |
| Kampovi i prostori za kampiranje               | 1.125         | 165,2        | 3.238          | 185,4        | 3.289          | 162,4        | 8.393          | 148,5        |
| Ostali smještaj                                | -             | -            | -              | -            | -              | -            | -              | -            |

## DOLASCI I NOĆENJA TURISTA PREMA NAČINU DOLASKA

|               | Individualno    |             |                 |             | Organizirano    |             |                 |             |
|---------------|-----------------|-------------|-----------------|-------------|-----------------|-------------|-----------------|-------------|
|               | dolasci turista |             | noćenje turista |             | dolasci turista |             | noćenje turista |             |
|               | VIII 2022       | Struktura % | I-VIII 2022     | Struktura % | VIII 2022       | Struktura % | I-VIII 2022     | Struktura % |
| <b>UKUPNO</b> | <b>57.719</b>   | <b>75,7</b> | <b>138.440</b>  | <b>76,5</b> | <b>18.536</b>   | <b>24,3</b> | <b>42.454</b>   | <b>23,5</b> |
| Domaći        | 9.994           | 17,3        | 18.319          | 13,2        | 1.138           | 6,1         | 2.304           | 5,4         |
| Strani        | 47.725          | 82,7        | 120.121         | 86,8        | 17.398          | 93,9        | 40.150          | 94,6        |

## SVRHA DOLASKA TURISTA

|               | Poslovno        |             |                 |             | Ostalo          |             |                 |             |
|---------------|-----------------|-------------|-----------------|-------------|-----------------|-------------|-----------------|-------------|
|               | dolasci turista |             | noćenje turista |             | dolasci turista |             | noćenje turista |             |
|               | VIII 2022       | Struktura % | I-VIII 2022     | Struktura % | VIII 2022       | Struktura % | I-VIII 2022     | Struktura % |
| <b>UKUPNO</b> | <b>9.325</b>    | <b>12,2</b> | <b>20.460</b>   | <b>11,3</b> | <b>66.930</b>   | <b>87,8</b> | <b>160.434</b>  | <b>88,7</b> |
| Domaći        | 1.526           | 16,4        | 2.694           | 13,2        | 9.606           | 14,4        | 17.929          | 11,2        |
| Strani        | 7.799           | 83,6        | 17.766          | 86,8        | 57.324          | 85,6        | 142.505         | 88,8        |

## TURIZAM

## DOLASCI I NOĆENJA TURISTA PO ZEMLJAMA PREBIVALIŠTA

|                           | Dolasci turista |                        |                  |                                | Noćenja turista |                        |                  |                                |
|---------------------------|-----------------|------------------------|------------------|--------------------------------|-----------------|------------------------|------------------|--------------------------------|
|                           | VIII 2022       | VIII 2022<br>VIII 2021 | I - VIII<br>2022 | I - VIII 2022<br>I - VIII 2021 | VIII 2022       | VIII 2022<br>VIII 2021 | I - VIII<br>2022 | I - VIII 2022<br>I - VIII 2021 |
| <b>UKUPNO STRANI</b>      | <b>65.123</b>   | <b>135,7</b>           | <b>294.130</b>   | <b>192,1</b>                   | <b>160.271</b>  | <b>121,3</b>           | <b>672.257</b>   | <b>165,5</b>                   |
| Albanija                  | 153             | 134,2                  | 1.163            | 306,1                          | 289             | 127,9                  | 2.401            | 252,5                          |
| Austrija                  | 1.879           | 134,3                  | 7.820            | 204,6                          | 3.675           | 144,8                  | 15.522           | 208,7                          |
| Belgija                   | 421             | 109,4                  | 1.956            | 204,6                          | 961             | 99,2                   | 4.378            | 195,7                          |
| Bugarska                  | 230             | 223,3                  | 1.647            | -                              | 572             | 177,1                  | 3.348            | 406,3                          |
| Crna Gora                 | 722             | 138,9                  | 8.524            | 163,4                          | 1.488           | 115,3                  | 17.211           | 161,0                          |
| Češka                     | 335             | 137,9                  | 1.796            | 260,7                          | 638             | 149,4                  | 3.890            | 281,9                          |
| Danska                    | 493             | 181,9                  | 2.846            | 400,3                          | 1.124           | 167,3                  | 7.597            | 412,4                          |
| Estonija                  | 26              | 236,4                  | 163              | 346,8                          | 52              | 325,0                  | 302              | 413,7                          |
| Finska                    | 57              | 259,1                  | 437              | -                              | 117             | 325,0                  | 857              | 486,9                          |
| Francuska                 | 1.320           | 115,5                  | 4.141            | 183,9                          | 3.005           | 120,6                  | 9.373            | 192,4                          |
| Grčka                     | 230             | 223,3                  | 818              | 258,9                          | 546             | 216,7                  | 1.865            | 319,4                          |
| Nizozemska                | 1.683           | 138,3                  | 5.905            | 261,2                          | 3.839           | 138,4                  | 13.306           | 254,9                          |
| Hrvatska                  | 3.468           | 192,6                  | 30.930           | 382,2                          | 6.901           | 177,7                  | 64.546           | 355,7                          |
| Irska                     | 207             | 363,2                  | 700              | 400,0                          | 479             | 377,2                  | 1.680            | 435,2                          |
| Island                    | 20              | -                      | 73               | -                              | 38              | 380,0                  | 148              | -                              |
| Italija                   | 1.929           | 265,3                  | 5.396            | 314,6                          | 4.025           | 317,9                  | 10.929           | 341,6                          |
| Kipar                     | 112             | 448,0                  | 299              | -                              | 200             | 256,4                  | 529              | 410,1                          |
| Latvija                   | 56              | 329,4                  | 212              | -                              | 102             | 443,5                  | 518              | -                              |
| Litvanija                 | 203             | 350,0                  | 758              | -                              | 260             | 329,1                  | 1.180            | -                              |
| Luksemburg                | 274             | 122,9                  | 603              | 138,0                          | 521             | 111,1                  | 1.402            | 151,1                          |
| Mađarska                  | 1.309           | 244,2                  | 4.016            | 290,8                          | 1.891           | 176,9                  | 8.324            | 321,6                          |
| Sjeverna Makedonija       | 356             | 184,5                  | 3.415            | 464,0                          | 645             | 156,6                  | 6.599            | 335,8                          |
| Malta                     | 8               | 72,7                   | 192              | -                              | 28              | 41,8                   | 427              | 474,4                          |
| Norveška                  | 267             | 381,4                  | 1.755            | -                              | 573             | 397,9                  | 3.605            | -                              |
| Njemačka                  | 3.549           | 118,9                  | 15.264           | 229,3                          | 8.043           | 121,0                  | 33.262           | 198,7                          |
| Poljska                   | 1.514           | 215,7                  | 4.786            | 311,4                          | 2.149           | 213,8                  | 7.058            | 319,5                          |
| Portugal /<br>Portugalija | 137             | 80,1                   | 706              | 138,2                          | 282             | 89,5                   | 1.519            | 205,0                          |
| Rumunija /<br>Rumunjska   | 437             | 183,6                  | 1.312            | 253,8                          | 991             | 167,7                  | 2.800            | 218,2                          |
| Rusija                    | 532             | 307,5                  | 1.966            | 244,8                          | 944             | 321,1                  | 3.792            | 280,9                          |
| Slovačka                  | 244             | 182,1                  | 956              | 257,0                          | 408             | 223,0                  | 1.730            | 277,7                          |
| Slovenija                 | 2.007           | 183,5                  | 11.636           | 351,3                          | 3.551           | 163,4                  | 22.051           | 340,2                          |
| Srbija                    | 2.848           | 125,2                  | 25.740           | 172,4                          | 5.402           | 117,4                  | 48.949           | 168,3                          |
| Španija /<br>Španjolska   | 885             | 241,8                  | 2.670            | 408,3                          | 1.453           | 247,5                  | 4.696            | 425,8                          |
| Švajcarska /<br>Švicarska | 804             | 135,4                  | 4.077            | 185,8                          | 1.692           | 145,9                  | 8.321            | 161,5                          |
| Švedska                   | 918             | 131,5                  | 4.594            | 240,8                          | 1.954           | 120,7                  | 10.279           | 224,4                          |

## TURIZAM

## DOLASCI I NOĆENJA TURISTA PO ZEMLJAMA PREBIVALIŠTA ( nastavak)

|  | Dolasci turista |                        |                  |                                | Noćenja turista |                        |                  |                                |
|--|-----------------|------------------------|------------------|--------------------------------|-----------------|------------------------|------------------|--------------------------------|
|  | VIII 2022       | VIII 2022<br>VIII 2021 | I - VIII<br>2022 | I - VIII 2022<br>I - VIII 2021 | VIII 2022       | VIII 2022<br>VIII 2021 | I - VIII<br>2022 | I - VIII 2022<br>I - VIII 2021 |
| Turska                                   | 5.779           | 223,9                  | 28.391           | 367,9                          | 8.676           | 165,8                  | 47.204           | 285,9                          |
| Ujedinjeno<br>Kraljevstvo                | 1.266           | 180,9                  | 4.974            | 275,9                          | 3.475           | 206,5                  | 12.399           | 274,9                          |
| Ukrajina                                 | 184             | 262,9                  | 619              | 120,0                          | 513             | 403,9                  | 1.618            | 235,5                          |
| Ostale<br>evropske<br>zemlje             | 206             | 194,3                  | 1.066            | 333,1                          | 704             | 237,8                  | 2.709            | 204,8                          |
| Egipat                                   | 70              | 122,8                  | 359              | 123,0                          | 226             | 235,4                  | 997              | 107,3                          |
| Južnoafrička<br>Republika                | 79              | -                      | 223              | 391,2                          | 179             | -                      | 409              | 371,8                          |
| Ostale afričke<br>zemlje                 | 238             | 125,3                  | 943              | 202,8                          | 722             | 133,0                  | 2.379            | 177,4                          |
| Kanada                                   | 437             | 261,7                  | 1.491            | 329,9                          | 1.089           | 258,1                  | 3.433            | 286,3                          |
| SAD                                      | 2.553           | 200,9                  | 13.746           | 273,7                          | 6.232           | 230,6                  | 32.296           | 300,0                          |
| Ostale sjeverno -<br>američke zemlje     | 108             | 207,7                  | 242              | 192,1                          | 196             | 151,9                  | 457              | 178,5                          |
| Brazil                                   | 143             | 340,5                  | 753              | 400,5                          | 404             | -                      | 1.484            | 341,2                          |
| Ostale zemlje Južne<br>i Srednje Amerike | 282             | 303,2                  | 1.270            | 270,8                          | 557             | 216,7                  | 2.462            | 194,0                          |
| Bahrein                                  | 1.472           | 44,0                   | 5.454            | 86,2                           | 4.026           | 47,1                   | 15.248           | 95,0                           |
| Indija                                   | 137             | 142,7                  | 716              | 221,7                          | 427             | 166,8                  | 1.576            | 190,1                          |
| Iran                                     | 18              | 150,0                  | 127              | 164,6                          | 38              | 61,3                   | 268              | 76,6                           |
| Izrael                                   | 1.424           | 74,8                   | 3.903            | 146,8                          | 4.718           | 95,4                   | 11.674           | 150,6                          |
| Japan                                    | 70              | 437,5                  | 283              | 332,9                          | 308             | -                      | 839              | 360,1                          |
| Južna Koreja                             | 44              | -                      | 211              | -                              | 131             | -                      | 509              | -                              |
| Katar                                    | 395             | 77,8                   | 2.920            | 121,1                          | 1.424           | 76,8                   | 8.817            | 108,3                          |
| Narodna Republika<br>Kina                | 297             | 204,8                  | 1.609            | 358,4                          | 567             | 88,2                   | 4.365            | 188,1                          |
| Kuvajt                                   | 3.029           | 125,6                  | 7.999            | 131,0                          | 13.366          | 110,5                  | 33.047           | 118,7                          |
| Malezija                                 | 75              | 300,0                  | 1.296            | -                              | 137             | 342,5                  | 2.153            | -                              |
| Oman                                     | 2.290           | 172,4                  | 7.187            | 229,6                          | 6.170           | 160,3                  | 19.021           | 214,2                          |
| Saudijska Arabija                        | 5.736           | 88,0                   | 20.068           | 115,6                          | 16.369          | 85,5                   | 52.864           | 106,7                          |
| Ujedinjeni Arapski<br>Emirati            | 7.020           | 99,0                   | 21.371           | 68,0                           | 25.049          | 88,0                   | 70.636           | 67,2                           |
| Ostale azijske<br>zemlje                 | 1.700           | 418,7                  | 6.037            | 386,0                          | 4.592           | 290,8                  | 15.273           | 287,2                          |
| Australija                               | 377             | 285,6                  | 1.378            | 493,9                          | 1.003           | 473,1                  | 3.228            | -                              |
| Novi Zeland                              | 49              | -                      | 182              | -                              | 120             | -                      | 411              | -                              |
| Ostale zemlje<br>Okeanije                | 12              | 75,0                   | 40               | 173,9                          | 15              | 46,9                   | 87               | 202,3                          |

**KANTON 10**

## PRIRODNO KRETANJE STANOVNIŠTVA I BRAKOVI

## PRIRODNO KRETANJE STANOVNIŠTVA I BRAKOVI PO MJESTU UOBIČAJENOG STANOVANJA

| Općina | Ukupno rođeni | Živo rođeni |          |        | Mrtvo rođeni | Mjesto porođaja         |                    |                    | Umrli  |          |        | Od toga        |       |        |               |       |        | Zaključeni brakovi | Razvedeni brakovi |
|--------|---------------|-------------|----------|--------|--------------|-------------------------|--------------------|--------------------|--------|----------|--------|----------------|-------|--------|---------------|-------|--------|--------------------|-------------------|
|        |               | ukupno      | po spolu |        |              | u zdravstvenoj ustanovi | na drugom mjestu   |                    | ukupno | po spolu |        | umrla dojenčad |       |        | nasilne smrti |       |        |                    |                   |
|        |               |             | muški    | ženski |              |                         | sa stručnom pomoći | bez stručne pomoći |        | muški    | ženski | ukupno         | muški | ženski | ukupno        | muški | ženski |                    |                   |

## Za mjesec august / kolovoz 2022. godine - prvi rezultati

|                  |           |           |           |           |   |           |   |   |           |           |           |   |   |   |   |   |   |           |   |
|------------------|-----------|-----------|-----------|-----------|---|-----------|---|---|-----------|-----------|-----------|---|---|---|---|---|---|-----------|---|
| <b>UKUPNO</b>    | <b>26</b> | <b>26</b> | <b>12</b> | <b>14</b> | - | <b>26</b> | - | - | <b>64</b> | <b>37</b> | <b>27</b> | - | - | - | - | - | - | <b>40</b> | - |
| Bosansko Grahovo | -         | -         | -         | -         | - | -         | - | - | 4         | 3         | 1         | - | - | - | - | - | - | -         | - |
| Drvar            | 2         | 2         | 2         | -         | - | 2         | - | - | 5         | 1         | 4         | - | - | - | - | - | - | 2         | - |
| Glamoč           | -         | -         | -         | -         | - | -         | - | - | 1         | 1         | -         | - | - | - | - | - | - | -         | - |
| Grad Livno       | 16        | 16        | 8         | 8         | - | 16        | - | - | 24        | 15        | 9         | - | - | - | - | - | - | 17        | - |
| Kupres           | 1         | 1         | 1         | -         | - | 1         | - | - | 4         | 3         | 1         | - | - | - | - | - | - | 4         | - |
| Tomislav-grad    | 7         | 7         | 1         | 6         | - | 7         | - | - | 26        | 14        | 12        | - | - | - | - | - | - | 17        | - |

## Za period januar / siječanj - august / kolovoz 2022. godine - prvi rezultati

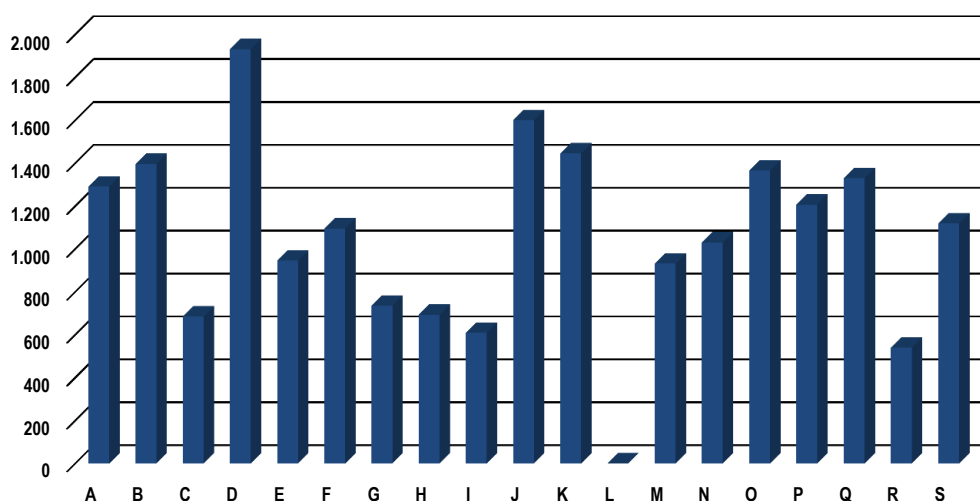
|                  |            |            |            |            |   |            |   |   |            |            |            |          |          |   |           |          |          |            |          |
|------------------|------------|------------|------------|------------|---|------------|---|---|------------|------------|------------|----------|----------|---|-----------|----------|----------|------------|----------|
| <b>UKUPNO</b>    | <b>218</b> | <b>218</b> | <b>105</b> | <b>113</b> | - | <b>218</b> | - | - | <b>561</b> | <b>279</b> | <b>282</b> | <b>1</b> | <b>1</b> | - | <b>10</b> | <b>9</b> | <b>1</b> | <b>167</b> | <b>8</b> |
| Bosansko Grahovo | 2          | 2          | -          | 2          | - | 2          | - | - | 15         | 10         | 5          | -        | -        | - | 1         | 1        | -        | 1          | -        |
| Drvar            | 18         | 18         | 13         | 5          | - | 18         | - | - | 69         | 37         | 32         | -        | -        | - | 1         | 1        | -        | 11         | -        |
| Glamoč           | 7          | 7          | 1          | 6          | - | 7          | - | - | 24         | 14         | 10         | -        | -        | - | 1         | 1        | -        | -          | -        |
| Grad Livno       | 101        | 101        | 52         | 49         | - | 101        | - | - | 234        | 119        | 115        | 1        | 1        | - | 4         | 4        | -        | 70         | 3        |
| Kupres           | 7          | 7          | 5          | 2          | - | 7          | - | - | 24         | 12         | 12         | -        | -        | - | -         | -        | -        | 6          | -        |
| Tomislav-grad    | 83         | 83         | 34         | 49         | - | 83         | - | - | 195        | 87         | 108        | -        | -        | - | 3         | 2        | 1        | 79         | 5        |

## PLAĆE

## PROSJEČNA MJESEČNA ISPLAĆENA NETO I BRUTO PLAĆA ZAPOSLENIH PO PODRUČJIMA KD BiH 2010

|   | Prosječna neto plaća<br>u KM |              |              |                              |                                | Prosječna bruto plaća<br>u KM |              |              |                              |                                |
|---|------------------------------|--------------|--------------|------------------------------|--------------------------------|-------------------------------|--------------|--------------|------------------------------|--------------------------------|
|   | Ø 2021                       | VII 2022     | VIII 2022    | Index<br>VIII 2022<br>Ø 2021 | Index<br>VIII 2022<br>VII 2022 | Ø 2021                        | VII 2022     | VIII 2022    | Index<br>VIII 2022<br>Ø 2021 | Index<br>VIII 2022<br>VII 2022 |
| <b>UKUPNO</b>   | <b>942</b>                   | <b>1.022</b> | <b>1.087</b> | <b>115,4</b>                 | <b>106,4</b>                   | <b>1.451</b>                  | <b>1.575</b> | <b>1.677</b> | <b>115,6</b>                 | <b>106,5</b>                   |
| <b>A</b> Poljoprivreda, šumarstvo i ribolov   | 1.135                        | 1.191        | 1.291        | 113,7                        | 108,4                          | 1.745                         | 1.849        | 2.006        | 115,0                        | 108,5                          |
| <b>B</b> Vađenje ruda i kamena  | -                            | 1.391        | 1.397        | -                            | 100,4                          | -                             | 2.116        | 2.124        | -                            | 100,4                          |
| <b>C</b> Prerađivačka industrija  | 531                          | 671          | 685          | 129,0                        | 102,1                          | 808                           | 1.009        | 1.031        | 127,6                        | 102,2                          |
| <b>D</b> Proizvodnja i snabdijevanje električnom energijom, plinom, parom i klimatizacija                   | 1.740                        | 1.780        | 1.932        | 111,0                        | 108,5                          | 2.713                         | 2.771        | 3.015        | 111,1                        | 108,8                          |
| <b>E</b> Snabdijevanje vodom; uklanjanje otpadnih voda, upravljanje otpadom te djelatnosti sanacije okoliša | 932                          | 931          | 946          | 101,5                        | 101,6                          | 1.415                         | 1.416        | 1.452        | 102,6                        | 102,5                          |
| <b>F</b> Građevinarstvo   | 955                          | 1.088        | 1.095        | 114,7                        | 100,6                          | 1.498                         | 1.712        | 1.721        | 114,9                        | 100,5                          |
| <b>G</b> Trgovina na veliko i na malo; popravak motornih vozila i motocikala                                | 607                          | 726          | 735          | 121,1                        | 101,2                          | 920                           | 1.108        | 1.114        | 121,1                        | 100,5                          |
| <b>H</b> Prijevoz i skladištenje  | 563                          | 683          | 693          | 123,1                        | 101,5                          | 887                           | 1.075        | 1.090        | 122,9                        | 101,4                          |
| <b>I</b> Djelatnosti pružanja smještaja te pripreme i usluživanja hrane (hotelijerstvo i ugostiteljstvo)    | 469                          | 601          | 609          | 129,9                        | 101,3                          | 730                           | 946          | 966          | 132,3                        | 102,1                          |
| <b>J</b> Informacije i komunikacije   | 1.492                        | 1.470        | 1.600        | 107,2                        | 108,8                          | 2.304                         | 2.275        | 2.485        | 107,9                        | 109,2                          |
| <b>K</b> Finansijske djelatnosti i djelatnosti  | 1.245                        | 1.439        | 1.446        | 116,1                        | 100,5                          | 1.931                         | 2.238        | 2.216        | 114,8                        | 99,0                           |
| <b>L</b> Poslovanje nekretninama  | 423                          | -            | -            | -                            | -                              | 696                           | -            | -            | -                            | -                              |
| <b>M</b> Stručne, naučne i tehničke djelatnosti   | 758                          | 873          | 932          | 123,0                        | 106,8                          | 1.151                         | 1.314        | 1.410        | 122,5                        | 107,3                          |
| <b>N</b> Administrativne i pomoćne uslužne djelatnosti  | 911                          | 1.022        | 1.031        | 113,2                        | 100,9                          | 1.404                         | 1.584        | 1.595        | 113,6                        | 100,7                          |
| <b>O</b> Javna uprava i odbrana; obavezno socijalno osiguranje  | 1.225                        | 1.269        | 1.366        | 111,5                        | 107,6                          | 1.894                         | 1.958        | 2.114        | 111,6                        | 108,0                          |
| <b>P</b> Obrazovanje  | 993                          | 1.056        | 1.207        | 121,6                        | 114,3                          | 1.518                         | 1.620        | 1.857        | 122,3                        | 114,6                          |
| <b>Q</b> Djelatnosti zdravstvene socijalne zaštite  | 1.248                        | 1.256        | 1.330        | 106,6                        | 105,9                          | 1.934                         | 1.952        | 2.064        | 106,7                        | 105,7                          |
| <b>R</b> Umjetnost, zabava i rekreacija   | 391                          | 550          | 540          | 138,1                        | 98,2                           | 577                           | 833          | 819          | 141,9                        | 98,3                           |
| <b>S</b> Ostale uslužne djelatnosti   | 704                          | 1.119        | 1.119        | 158,9                        | 100,0                          | 1.067                         | 1.732        | 1.732        | 162,3                        | 100,0                          |

Prosječna neto plaća u KM, august / kolovoz 2022.



## POLJOPRIVREDA, ŠUMARSTVO I RIBOLOV

## PROIZVODNJA, PRODAJA I ZALIHE ŠUMSKIH SORTIMENATA

August / Kolovoz 2022. godine

000 m<sup>3</sup>

|  | Proizvodnja |           |            |            | Prodaja    |            | Zalihe<br>(stanje<br>krajem<br>mjeseca)<br>2022 |
|--|-------------|-----------|------------|------------|------------|------------|---|
|  | VIII        |           | I - VIII   |            | I - VIII   |            |   |
|  | 2021        | 2022      | 2021       | 2022       | 2021       | 2022       |   |
| <b>UKUPNO</b>                            | <b>53</b>   | <b>41</b> | <b>281</b> | <b>299</b> | <b>273</b> | <b>291</b> | <b>30</b>                                       |
| Trupci četinarā/četinjača                | 25          | 22        | 142        | 162        | 138        | 157        | 12  |
| Jamsko drvo četinarā/četinjača           | 1           | 1         | 7          | 7          | 7          | 7          | 1   |
| Ostalo dugo drvo četinarā/četinjača      | -           | -         | -          | -          | -          | -          | -   |
| Prostorno drvo četinarā/četinjača        | 10          | 7         | 55         | 53         | 54         | 52         | 7   |
| Trupci lišćara/listača                   | 4           | 2         | 15         | 16         | 13         | 16         | 2   |
| Jamsko drvo lišćara/listača              | -           | -         | -          | -          | -          | -          | -   |
| Ostalo dugo drvo lišćara/listača         | -           | -         | -          | -          | -          | -          | -   |
| Prostorno drvo lišćara/listača           | -           | -         | -          | -          | -          | -          | -   |
| Ogrjevno drvo četinarā/četinjača         | -           | -         | -          | -          | -          | -          | -   |
| Ogrjevno drvo lišćara/listača            | 14          | 9         | 62         | 61         | 61         | 59         | 8   |
| Ostalo grubo obrađeno drvo <sup>1)</sup> | -           | -         | -          | -          | -          | -          | -   |

<sup>1)</sup>Uključuje sitno tehničko drvo, cijepane drvene motke i kolje

## INDUSTRIJA

INDEKSI INDUSTRIJSKE PROIZVODNJE - UKUPNO  
PREMA GIG, PODRUČJIMA I OBLASTIMA KD BiH 2010.

August / Kolovoz 2022. godine

|   | <u>VIII 2022</u><br>Ø 2021 | <u>VIII 2022</u><br>VII 2022 | <u>VIII 2022</u><br>VIII 2021 | <u>I-VIII 2022</u><br>I-VIII 2021 |
|---|----------------------------|------------------------------|-------------------------------|-----------------------------------|
| <b>INDUSTRIJA UKUPNO</b>  | <b>97,7</b>                | <b>105,5</b>                 | <b>90,9</b>                   | <b>95,5</b>                       |
| <b>PREMA GLAVNIM INDUSTRIJSKIM GRUPACIJAMA</b>  |                            |                              |                               |                                   |
| AI Intermedijarni proizvodi   | 96,2                       | 104,3                        | 88,1                          | 94,4                              |
| CN Netrajni proizvodi za široku potrošnju   | 105,9                      | 111,7                        | 106,8                         | 101,6                             |
| <b>C PRERAĐIVAČKA INDUSTRIJA</b>  | <b>97,7</b>                | <b>105,5</b>                 | <b>90,9</b>                   | <b>95,5</b>                       |
| 10 Proizvodnja prehrambenih   | 105,9                      | 111,7                        | 106,8                         | 101,6                             |
| 16 Prerada drva i proizvoda od drva i pluta, osim namještaja; proizvodnja predmeta od slame i pletarskih materijala | 82,8                       | 84,8                         | 70,6                          | 95,8                              |
| 17 Proizvodnja papira i proizvoda od papira   | 112,0                      | 101,5                        | 118,0                         | 119,1                             |
| 27 Proizvodnja električne opreme  | 117,8                      | 147,7                        | 122,2                         | 88,8                              |

## VANJSKA TRGOVINA

IZVOZ PO PODRUČJIMA KLASIFIKACIJE  
DJELATNOSTI KD BiH 2010  
u 000 KMUVOZ PO PODRUČJIMA KLASIFIKACIJE  
DJELATNOSTI KD BiH 2010  
u 000 KM

|  | VII 2022     | VIII 2022    | VIII 2022<br>VII 2022 | I - VIII<br>2021 | I - VIII<br>2022 | I-VIII 2022<br>I-VIII 2021 | VII 2022     | VIII 2022    | VIII 2022<br>VII 2022 | I - VIII<br>2021 | I - VIII<br>2022 | I-VIII 2022<br>I-VIII 2021 |
|--|--------------|--------------|-----------------------|------------------|------------------|----------------------------|--------------|--------------|-----------------------|------------------|------------------|----------------------------|
| <b>UKUPNO</b>  | <b>8.909</b> | <b>7.635</b> | <b>85,7</b>           | <b>84.144</b>    | <b>75.076</b>    | <b>89,2</b>                | <b>9.509</b> | <b>7.311</b> | <b>76,9</b>           | <b>63.476</b>    | <b>72.418</b>    | <b>114,1</b>               |
| A Poljoprivreda, šumarstvo i ribarstvo   | 604          | 157          | 26,0                  | 5.826            | 5.063            | 86,9                       | 415          | 356          | 85,8                  | 3.372            | 3.902            | 115,7                      |
| B Vađenje rude i kamena  | 93           | 104          | 111,2                 | 1.573            | 1.868            | 118,8                      | 7            | 17           | 229,6                 | 259              | 153              | 59,0                       |
| C Prerađivačka industrija  | 7.810        | 7.374        | 94,4                  | 75.802           | 65.807           | 86,8                       | 9.085        | 6.938        | 76,4                  | 59.830           | 68.264           | 114,1                      |
| D Proizvodnja i snabdijevanje električnom energijom, gasom/plinom, parom i klimatizacija | -            | -            | -                     | -                | -                | -                          | -            | -            | -                     | -                | -                | -                          |
| Ostalo   | 401          | -            | -                     | 942              | 2.211            | 234,7                      | 1            | -            | 25,8                  | 14               | 46               | 323,0                      |
| Nerazvrstano po kategorijama   | -            | -            | -                     | -                | 126              | -                          | -            | -            | -                     | -                | 52               | -                          |

Izvor: Baza podataka Uprave za indirektno/neizravno oporezivanje BiH

Prethodni podaci

IZVOZ PO SEKTORIMA I ODSJECIMA  
SMTK - Rev. 4  
u 000 KMUVOZ PO SEKTORIMA I ODSJECIMA  
SMTK - Rev. 4  
u 000 KM

|   | VII 2022     | VIII 2022    | VIII 2022<br>VII 2022 | I - VIII<br>2021 | I - VIII<br>2022 | I-VIII 2022<br>I-VIII 2021 | VII 2022     | VIII 2022    | VIII 2022<br>VII 2022 | I - VIII<br>2021 | I - VIII<br>2022 | I-VIII 2022<br>I-VIII 2021 |
|---|--------------|--------------|-----------------------|------------------|------------------|----------------------------|--------------|--------------|-----------------------|------------------|------------------|----------------------------|
| <b>UKUPNO</b>                               | <b>8.909</b> | <b>7.635</b> | <b>85,7</b>           | <b>84.144</b>    | <b>75.076</b>    | <b>89,2</b>                | <b>9.509</b> | <b>7.311</b> | <b>76,9</b>           | <b>63.476</b>    | <b>72.418</b>    | <b>114,1</b>               |
| 0 HRANA I ŽIVE ŽIVOTINJE                    | 975          | 681          | 69,8                  | 4.320            | 5.042            | 116,7                      | 795          | 955          | 120,1                 | 6.778            | 7.272            | 107,3                      |
| 00 Žive životinje                           | -            | -            | -                     | -                | -                | -                          | 103          | 12           | 11,7                  | 413              | 488              | 118,2                      |
| 01 Meso i mesne prerađevine                 | 103          | 136          | 132,0                 | 598              | 780              | 130,4                      | 373          | 658          | 176,4                 | 3.146            | 3.398            | 108,0                      |
| 02 Mlijeko, mliječne prerađevine i jaja     | 852          | 545          | 64,0                  | 3.696            | 4.208            | 113,9                      | -            | -            | -                     | 20               | -                | -                          |
| 03 Ribe, vodozemci i njihove prerađevine    | -            | -            | -                     | -                | -                | -                          | -            | -            | -                     | 30               | 62               | 206,7                      |
| 04 Žitarice i proizvodi od žitarica         | -            | -            | -                     | -                | -                | -                          | 22           | 25           | 113,6                 | 106              | 201              | 189,6                      |
| 05 Voće i povrće                            | -            | -            | -                     | 19               | 14               | 73,7                       | -            | -            | -                     | -                | 5                | -                          |
| 06 Šećer, šećerne prerađevine i med         | -            | -            | -                     | -                | -                | -                          | -            | -            | -                     | 3                | 1                | 33,3                       |
| 07 Kafa, čaj, kakao i začini                | -            | -            | -                     | -                | -                | -                          | 114          | -            | -                     | 434              | 354              | 81,6                       |
| 08 Hrana za životinje                       | -            | -            | -                     | 7                | 20               | 285,7                      | 176          | 184          | 104,5                 | 1.823            | 1.573            | 86,3                       |
| 09 Ostali jestivi proizvodi                 | 20           | -            | -                     | -                | 20               | -                          | 7            | 76           | -                     | 803              | 1.190            | 148,2                      |
| 1 PIĆA I DUHAN                              | -            | -            | -                     | 5                | -                | -                          | 325          | 367          | 112,9                 | 1.179            | 1.816            | 154,0                      |
| 11 Pića                                     | -            | -            | -                     | 5                | -                | -                          | 325          | 367          | 112,9                 | 1.179            | 1.816            | 154,0                      |
| 12 Duhan i proizvodi od duhana              | -            | -            | -                     | -                | -                | -                          | -            | -            | -                     | -                | -                | -                          |
| 2 SIROVE MATERIJNE NEJESTIVE, OSIM GORIVA   | 5.085        | 4.425        | 87,0                  | 29.802           | 38.079           | 127,8                      | 298          | 368          | 123,5                 | 3.116            | 3.489            | 112,0                      |
| 21 Sirove kože i sirovo krzno               | -            | -            | -                     | -                | -                | -                          | -            | -            | -                     | -                | -                | -                          |
| 22 Uljano sjemenje i plodovi                | -            | -            | -                     | -                | -                | -                          | -            | -            | -                     | 15               | 12               | 80,0                       |
| 23 Sirovi i sintetički kaučuk               | -            | -            | -                     | -                | -                | -                          | -            | -            | -                     | 1                | -                | -                          |
| 24 Drvo i pluta                             | 5.068        | 4.383        | 86,5                  | 29.780           | 37.806           | 127,0                      | -            | -            | -                     | 3                | 29               | 966,7                      |
| 25 Celuloza i papirni otpaci                | -            | -            | -                     | -                | -                | -                          | -            | -            | -                     | -                | 28               | -                          |
| 26 Sirova tekstilna vlakna i njihovi otpaci | -            | -            | -                     | -                | -                | -                          | -            | -            | -                     | -                | -                | -                          |
| 27 Prirodna đubriva i minerali osim goriva  | 17           | 42           | 247,1                 | 22               | 273              | -                          | 7            | 17           | 242,9                 | 260              | 153              | 58,8                       |
| 28 Metalne rude i otpaci od metala          | -            | -            | -                     | -                | -                | -                          | -            | -            | -                     | -                | -                | -                          |
| 29 Sirovine biljne i životinjske, ostale    | -            | -            | -                     | -                | -                | -                          | 291          | 351          | 120,6                 | 2.837            | 3.267            | 115,2                      |



## VANJSKA TRGOVINA

IZVOZ PO SEKTORIMA I ODSJECIMA  
SMTK - Rev. 4 (nastavak)  
u 000 KMUVOZ PO SEKTORIMA I ODSJECIMA  
SMTK - Rev. 4 (nastavak)  
u 000 KM

|   | VII 2022 | VIII 2022 | VIII 2022<br>VII 2022 | I - VIII<br>2021 | I - VIII<br>2022 | I-VIII 2022<br>I-VIII 2021 | VII 2022 | VIII 2022 | VIII 2022<br>VII 2022 | I - VIII<br>2021 | I - VIII<br>2022 | I-VIII 2022<br>I-VIII 2021 |
|---|----------|-----------|-----------------------|------------------|------------------|----------------------------|----------|-----------|-----------------------|------------------|------------------|----------------------------|
| 3 MINERALNA GORIVA, MAZIVA I SRODNI PROIZVODI                   | 76       | 63        | 82,9                  | 1.558            | 1.599            | 102,6                      | 663      | 985       | 148,6                 | 1.100            | 4.004            | 364,0                      |
| 32 Ugalj, koks i briketi  | 76       | 62        | 81,6                  | 1.552            | 1.596            | 102,8                      | -        | -         | -                     | -                | -                | -                          |
| 33 Nafta i derivati od nafte                                    | -        | 1         | -                     | 6                | 3                | 50,0                       | 148      | 206       | 139,2                 | 754              | 1.177            | 156,1                      |
| 34 Prirodni i industrijski gas                                  | -        | -         | -                     | -                | -                | -                          | 515      | 779       | 151,3                 | 346              | 2.827            | 817,1                      |
| 35 Električna energija  | -        | -         | -                     | -                | -                | -                          | -        | -         | -                     | -                | -                | -                          |
| 4 ULJA, MASTI I VOSKOVI ŽIVOTINJSKOG ILI BILJNOG PORIJEKLA      | -        | -         | -                     | -                | -                | -                          | 100      | -         | -                     | 305              | 381              | 124,9                      |
| 41 Životinjska ulja i masti                                     | -        | -         | -                     | -                | -                | -                          | -        | -         | -                     | 17               | 14               | 82,4                       |
| 42 Biljna ulja i masti, sirova i rafinirana                     | -        | -         | -                     | -                | -                | -                          | 100      | -         | -                     | 288              | 367              | 127,4                      |
| 43 Prerađena biljna i životinjska ulja i masnoće                | -        | -         | -                     | -                | -                | -                          | -        | -         | -                     | -                | -                | -                          |
| 5 HEMIJSKI/KEMIJSKI PROIZVODI                                   | 472      | 335       | 71,0                  | 1.449            | 3.000            | 207,0                      | 1.021    | 786       | 77,0                  | 9.087            | 9.810            | 108,0                      |
| 51 Organske hemikalije/kemikalije                               | -        | -         | -                     | -                | -                | -                          | -        | 12        | -                     | 1.280            | 609              | 47,6                       |
| 52 Anorganske hemikalije/kemikalije                             | -        | -         | -                     | -                | -                | -                          | -        | 16        | -                     | -                | 17               | -                          |
| 53 Boje i štavila   | -        | -         | -                     | 15               | 3                | 20,0                       | 25       | 71        | 284,0                 | 459              | 455              | 99,1                       |
| 54 Medicinski i farmaceutski proizvodi                          | -        | -         | -                     | -                | -                | -                          | -        | -         | -                     | 2                | 1                | 50,0                       |
| 55 Toaletni proizvodi i proizvodi za čišćenje                   | -        | -         | -                     | 4                | 2                | 50,0                       | 102      | 33        | 32,4                  | 362              | 483              | 133,4                      |
| 56 Vještačka đubriva  | -        | -         | -                     | -                | -                | -                          | -        | -         | -                     | -                | -                | -                          |
| 57 Plastične mase u primarnim oblicima                          | 132      | 109       | 82,6                  | 37               | 777              | -                          | 227      | 331       | 145,8                 | 4.491            | 3.579            | 79,7                       |
| 58 Plastične mase, ne-primarni oblici                           | 338      | 220       | 65,1                  | 1.381            | 2.191            | 158,7                      | 574      | 197       | 34,3                  | 2.164            | 4.169            | 192,7                      |
| 59 Ostale hemikalije/kemikalije                                 | 2        | 6         | 300,0                 | 12               | 27               | 225,0                      | 93       | 126       | 135,5                 | 329              | 497              | 151,1                      |
| 6 INDUSTRIJSKI PROIZVODI, RAZVRSTANI UGLAVNOM PO VRSTI SIROVINA | 1.436    | 1.424     | 99,2                  | 9.658            | 14.321           | 148,3                      | 4.523    | 2.046     | 45,2                  | 31.666           | 30.671           | 96,9                       |
| 61 Koža, krzno i proizvodi od kože i krzna                      | -        | -         | -                     | -                | -                | -                          | -        | -         | -                     | 1                | -                | -                          |
| 62 Guma i gumeni proizvodi                                      | -        | -         | -                     | -                | 13               | -                          | 4        | 6         | 150,0                 | 426              | 200              | 46,9                       |
| 63 Proizvodi od drveta, osim namještaja                         | 65       | 33        | 50,8                  | 956              | 268              | 28,0                       | 6        | 52        | 866,7                 | 474              | 380              | 80,2                       |
| 64 Papir, ljepenka i ostali slični proizvodi                    | 300      | 320       | 106,7                 | 1.058            | 1.643            | 155,3                      | 125      | 93        | 74,4                  | 1.044            | 1.356            | 129,9                      |
| 65 Predivo, tkanine i tekstilni proizvodi                       | 2        | 3         | 150,0                 | 17               | 34               | 200,0                      | 201      | 96        | 47,8                  | 810              | 805              | 99,4                       |
| 66 Proizvodi od nemetalnih minerala                             | 59       | 29        | 49,2                  | 579              | 344              | 59,4                       | 176      | 74        | 42,0                  | 819              | 874              | 106,7                      |
| 67 Željezo i čelik  | 132      | 104       | 78,8                  | 138              | 1.071            | 776,1                      | 140      | 69        | 49,3                  | 1.996            | 2.293            | 114,9                      |
| 68 Obojeni metali   | 1        | 2         | 200,0                 | 1                | 30               | -                          | 3.178    | 1.343     | 42,3                  | 22.993           | 21.108           | 91,8                       |
| 69 Metalni proizvodi  | 877      | 933       | 106,4                 | 6.909            | 10.918           | 158,0                      | 693      | 313       | 45,2                  | 3.103            | 3.655            | 117,8                      |
| 7 MAŠINE/STROJEVI I TRANSPORTNA SREDSTVA                        | 212      | 61        | 28,8                  | 32.661           | 7.421            | 22,7                       | 1.147    | 1.242     | 108,3                 | 5.982            | 9.930            | 166,0                      |
| 71 Pogonske mašine i oprema                                     | 1        | -         | -                     | -                | 1                | -                          | 4        | 91        | -                     | 354              | 371              | 104,8                      |
| 72 Mašine specijalizirane za određene industrije                | -        | 4         | -                     | 768              | 51               | 6,6                        | 180      | 361       | 200,6                 | 1.981            | 3.805            | 192,1                      |
| 73 Mašine za obradu metala                                      | -        | -         | -                     | 1                | 2                | 200,0                      | 63       | 7         | 11,1                  | 125              | 562              | 449,6                      |
| 74 Ostale industrijske mašine i dijelovi                        | 3        | 57        | -                     | 32               | 142              | 443,8                      | 219      | 213       | 97,3                  | 1.099            | 2.036            | 185,3                      |
| 75 Kancelarijske mašine i mašine za automatsku obradu podataka  | -        | -         | -                     | 115              | -                | -                          | -        | -         | -                     | 22               | 8                | 36,4                       |
| 76 Telekomunikacijski aparati i aparati za snimanje zvuka       | -        | -         | -                     | 3                | -                | -                          | 7        | 8         | 114,3                 | 110              | 142              | 129,1                      |
| 77 Električne mašine, aparati i uređaji                         | 118      | -         | -                     | 31.684           | 6.801            | 21,5                       | 229      | 198       | 86,5                  | 902              | 1.216            | 134,8                      |
| 78 Drumska vozila   | 90       | -         | -                     | 58               | 424              | 731,0                      | 445      | 358       | 80,4                  | 1.382            | 1.737            | 125,7                      |
| 79 Ostala transportna vozila                                    | -        | -         | -                     | -                | -                | -                          | -        | 6         | -                     | 7                | 53               | 757,1                      |
| 8 RAZNI INDUSTRIJSKI PROIZVODI                                  | 653      | 646       | 98,9                  | 4.691            | 5.488            | 117,0                      | 637      | 562       | 88,2                  | 4.263            | 4.986            | 117,0                      |
| 81 Montažne zgrade, sanitarni, rasvjetni i grijači uređaji      | -        | 3         | -                     | 3                | 6                | 200,0                      | 29       | 27        | 93,1                  | 119              | 117              | 98,3                       |
| 82 Namještaj i njegovi dijelovi                                 | 123      | 373       | 303,3                 | 2.117            | 2.255            | 106,5                      | 5        | 4         | 80,0                  | 120              | 336              | 280,0                      |
| 83 Torbe, tašne, neseseri i slični proizvodi                    | 17       | 29        | 170,6                 | 282              | 340              | 120,6                      | 4        | -         | -                     | 8                | 17               | 212,5                      |
| 84 Odjeća   | -        | -         | -                     | 3                | 4                | 133,3                      | 5        | 3         | 60,0                  | 49               | 92               | 187,8                      |
| 85 Obuća  | -        | -         | -                     | -                | -                | -                          | -        | 60        | -                     | 24               | 97               | 404,2                      |
| 87 Naučni i kontrolni instrumenti                               | -        | -         | -                     | 33               | -                | -                          | 118      | 24        | 20,3                  | 892              | 677              | 75,9                       |
| 88 Fotografski i optički proizvodi, satovi                      | -        | -         | -                     | -                | -                | -                          | 409      | 324       | 79,2                  | 2.328            | 2.817            | 121,0                      |
| 89 Ostali industrijski proizvodi                                | 513      | 241       | 47,2                  | 2.253            | 2.883            | 128,0                      | 67       | 120       | 195,2                 | 723              | 833              | 115,2                      |
| 9 Proizvodi, nerazvrstani po kategorijama                       | -        | -         | -                     | -                | 126              | -                          | -        | -         | -                     | -                | 59               | -                          |

Izvor: Baza podataka Uprave za indirektno/neizravno oporezivanje BiH

Prethodni podaci

## VANJSKA TRGOVINA

IZVOZ PREMA MEĐUNARODNOJ KLASIFIKACIJI  
EKONOMSKE NAMJENE PROIZVODA (BEC) Rev. 4  
u 000 KMUVOZ PREMA MEĐUNARODNOJ KLASIFIKACIJI  
EKONOMSKE NAMJENE PROIZVODA (BEC) Rev. 4  
u 000 KM

|   | VII 2022     | VIII 2022    | VIII 2022<br>VII 2022 | I - VIII<br>2021 | I - VIII<br>2022 | I-VIII 2022<br>I-VIII 2021 | VII 2022     | VIII 2022    | VIII 2022<br>VII 2022 | I - VIII<br>2021 | I - VIII<br>2022 | I-VIII 2022<br>I-VIII 2021 |
|---|--------------|--------------|-----------------------|------------------|------------------|----------------------------|--------------|--------------|-----------------------|------------------|------------------|----------------------------|
| <b>UKUPNO</b>   | <b>8.909</b> | <b>7.635</b> | <b>85,7</b>           | <b>84.144</b>    | <b>75.076</b>    | <b>89,2</b>                | <b>9.509</b> | <b>7.311</b> | <b>76,9</b>           | <b>63.476</b>    | <b>72.418</b>    | <b>114,1</b>               |
| 1. Hrana i pića   | 975          | 681          | 69,8                  | 4.318            | 5.023            | 116,3                      | 996          | 1.126        | 113,1                 | 6.365            | 7.668            | 120,5                      |
| 2. Industrijski materijali  | 6.305        | 5.970        | 94,7                  | 66.269           | 56.550           | 85,3                       | 5.660        | 3.356        | 59,3                  | 44.079           | 43.723           | 99,2                       |
| 3. Goriva i maziva  | 700          | 220          | 31,4                  | 7.566            | 6.738            | 89,1                       | 645          | 986          | 152,9                 | 1.104            | 3.989            | 361,3                      |
| 4. Kapitalni proizvodi (osim transportnih sredstava), dijelovi i pribor | 122          | 61           | 50,0                  | 1.006            | 349              | 34,7                       | 888          | 835          | 94,0                  | 5.694            | 9.598            | 168,6                      |
| 5. Transportna sredstva, njihovi dijelovi i pribor                      | 90           | -            | -                     | 62               | 424              | 683,9                      | 456          | 359          | 78,7                  | 1.450            | 1.765            | 121,7                      |
| 6. Proizvodi za široku potrošnju  | 717          | 703          | 98,0                  | 4.923            | 5.866            | 119,2                      | 864          | 646          | 74,8                  | 4.784            | 5.613            | 117,3                      |
| 7. Proizvodi, drugdje nespomenuti                                       | -            | -            | -                     | -                | 126              | -                          | -            | 3            | -                     | -                | 62               | -                          |

Izvor: Baza podataka Uprave za indirektno/neizravno oporezivanje BiH

Prethodni podaci

IZVOZ PO ZEMLJAMA PREMA GEOGRAFSKIM  
ZONAMA  
u 000 KMUVOZ PO ZEMLJAMA PREMA GEOGRAFSKIM  
ZONAMA  
u 000 KM

|                    | VII 2022     | VIII 2022    | VIII 2022<br>VII 2022 | I - VIII<br>2021 | I - VIII<br>2022 | I-VIII 2022<br>I-VIII 2021 | VII 2022     | VIII 2022    | VIII 2022<br>VII 2022 | I - VIII<br>2021 | I - VIII<br>2022 | I-VIII 2022<br>I-VIII 2021 |
|--------------------|--------------|--------------|-----------------------|------------------|------------------|----------------------------|--------------|--------------|-----------------------|------------------|------------------|----------------------------|
| <b>UKUPNO</b>      | <b>8.909</b> | <b>7.635</b> | <b>85,7</b>           | <b>84.144</b>    | <b>75.076</b>    | <b>89,2</b>                | <b>9.509</b> | <b>7.311</b> | <b>76,9</b>           | <b>63.476</b>    | <b>72.418</b>    | <b>114,1</b>               |
| ZEMLJE EU          | 6.681        | 4.922        | 73,7                  | 68.752           | 55.458           | 80,7                       | 6.088        | 5.519        | 90,7                  | 50.908           | 54.137           | 106,3                      |
| Austrija           | 86           | 55           | 64,0                  | 29.186           | 5.390            | 18,5                       | 83           | 31           | 37,3                  | 1.654            | 1.148            | 69,4                       |
| Belgija            | 191          | 305          | 159,7                 | 1.848            | 2.633            | 142,5                      | 216          | 172          | 79,6                  | 1.791            | 1.715            | 95,8                       |
| Bugarska           | -            | -            | -                     | 2.969            | 618              | 20,8                       | 84           | -            | -                     | 87               | 84               | 96,6                       |
| Češka              | -            | -            | -                     | -                | -                | -                          | 115          | 24           | 20,9                  | 553              | 676              | 122,2                      |
| Kipar              | -            | -            | -                     | -                | -                | -                          | -            | -            | -                     | -                | -                | -                          |
| Danska             | -            | -            | -                     | -                | -                | -                          | -            | 1            | -                     | 139              | 49               | 35,3                       |
| Estonija           | -            | -            | -                     | -                | -                | -                          | 3            | -            | -                     | 3                | 3                | 100,0                      |
| Finska             | -            | -            | -                     | -                | -                | -                          | 275          | -            | -                     | -                | 1.209            | -                          |
| Francuska          | -            | -            | -                     | 68               | -                | -                          | 16           | 102          | 637,5                 | 595              | 1.158            | 194,6                      |
| Grčka              | 18           | -            | -                     | -                | 18               | -                          | -            | 19           | -                     | -                | 19               | -                          |
| Hrvatska           | 5.301        | 4.090        | 77,2                  | 26.275           | 40.180           | 152,9                      | 1.632        | 1.369        | 83,9                  | 8.619            | 11.330           | 131,5                      |
| Irska              | -            | 3            | -                     | -                | 3                | -                          | 3            | -            | -                     | 21               | 16               | 76,2                       |
| Italija            | 451          | 317          | 70,3                  | 2.431            | 3.347            | 137,7                      | 1.122        | 1.118        | 99,6                  | 7.133            | 9.236            | 129,5                      |
| Latvija (Letonija) | -            | -            | -                     | -                | -                | -                          | -            | -            | -                     | -                | 71               | -                          |
| Litvanija          | -            | -            | -                     | -                | -                | -                          | 148          | -            | -                     | 254              | 374              | 147,2                      |
| Luksemburg         | -            | -            | -                     | -                | -                | -                          | -            | -            | -                     | -                | 12               | -                          |
| Mađarska           | -            | -            | -                     | 543              | 283              | 52,1                       | 143          | 1            | 0,7                   | 2.979            | 4.142            | 139,0                      |
| Malta              | -            | -            | -                     | -                | -                | -                          | -            | -            | -                     | -                | -                | -                          |
| Nizozemska         | -            | -            | -                     | 5                | 18               | 360,0                      | 136          | 141          | 103,7                 | 1.539            | 1.676            | 108,9                      |
| Njemačka           | 462          | 48           | 10,4                  | 1.572            | 1.634            | 103,9                      | 1.606        | 1.760        | 109,6                 | 15.521           | 13.905           | 89,6                       |
| Poljska            | -            | -            | -                     | -                | 4                | -                          | 44           | 82           | 186,4                 | 812              | 675              | 83,1                       |
| Portugal           | -            | -            | -                     | -                | -                | -                          | 3            | 4            | 133,3                 | 18               | 24               | 133,3                      |

## VANJSKA TRGOVINA

IZVOZ PO ZEMLJAMA PREMA GEOGRAFSKIM  
ZONAMA (nastavak)  
u 000 KMUVOZ PO ZEMLJAMA PREMA GEOGRAFSKIM  
ZONAMA (nastavak)  
u 000 KM

|  | VII 2022 | VIII 2022 | VIII 2022<br>VII 2022 | I - VIII<br>2021 | I - VIII<br>2022 | I-VIII 2022<br>I-VIII 2021 | VII 2022 | VIII 2022 | VIII 2022<br>VII 2022 | I - VIII<br>2021 | I - VIII<br>2022 | I-VIII 2022<br>I-VIII 2021 |
|--|----------|-----------|-----------------------|------------------|------------------|----------------------------|----------|-----------|-----------------------|------------------|------------------|----------------------------|
| Rumunija                                     | 114      | 74        | 64,9                  | 101              | 266              | 263,4                      | -        | 168       | -                     | 7.139            | 2.197            | 30,8                       |
| Slovačka                                     | -        | 20        | -                     | -                | 23               | -                          | -        | 2         | -                     | 7                | 8                | 114,3                      |
| Slovenija                                    | 58       | 10        | 17,2                  | 3.643            | 1.037            | 28,5                       | 312      | 392       | 125,6                 | 820              | 2.539            | 309,6                      |
| Španija                                      | -        | -         | -                     | -                | -                | -                          | 120      | 65        | 54,2                  | 235              | 453              | 192,8                      |
| Švedska                                      | -        | -         | -                     | 111              | 4                | 3,6                        | 27       | 68        | 251,9                 | 989              | 1.418            | 143,4                      |
| Ujedineno Kraljevstvo                        | -        | -         | -                     | -                | -                | -                          | -        | -         | -                     | -                | -                | -                          |
| ZEMLJE EFTE                                  | 100      | 413       | 413,0                 | 2.560            | 1.729            | 67,5                       | 7        | 2         | 28,6                  | 44               | 94               | 213,6                      |
| Island                                       | -        | -         | -                     | -                | -                | -                          | -        | -         | -                     | -                | -                | -                          |
| Lihtenštajn                                  | -        | -         | -                     | -                | -                | -                          | -        | -         | -                     | 30               | 62               | 206,7                      |
| Norveška                                     | 3        | 186       | -                     | 869              | 752              | 86,5                       | 7        | 2         | 28,6                  | 14               | 32               | 228,6                      |
| Švicarska                                    | 97       | 227       | 234,0                 | 1.691            | 977              | 57,8                       | -        | -         | -                     | -                | -                | -                          |
| OSTALE EVROPSKE ZEMLJE                       | 1.562    | 1.529     | 97,9                  | 8.206            | 11.405           | 139,0                      | 1.399    | 517       | 37,0                  | 9.500            | 9.822            | 103,4                      |
| Albanija                                     | 299      | 196       | 65,6                  | 2.051            | 2.026            | 98,8                       | -        | -         | -                     | -                | -                | -                          |
| Crna Gora                                    | 90       | -         | -                     | 236              | 90               | 38,1                       | -        | -         | -                     | -                | -                | -                          |
| Kosovo                                       | 48       | 59        | 122,9                 | 1.047            | 1.276            | 121,9                      | 2        | 7         | 350,0                 | 171              | 52               | 30,4                       |
| Sjeverna Makedonija                          | -        | -         | -                     | -                | -                | -                          | 870      | 154       | 17,7                  | 4.652            | 6.912            | 148,6                      |
| Ruska Federacija                             | 1.125    | 1.274     | 113,2                 | 4.872            | 7.997            | 164,1                      | 284      | 185       | 65,1                  | 3.739            | 1.869            | 50,0                       |
| Srbija                                       | -        | -         | -                     | -                | 16               | -                          | 238      | 171       | 71,8                  | 855              | 941              | 110,1                      |
| Turska                                       | -        | -         | -                     | -                | -                | -                          | 4        | -         | -                     | 83               | 45               | 54,2                       |
| Ostale zemlje                                | -        | -         | -                     | -                | -                | -                          | 1        | -         | -                     | -                | 3                | -                          |
| AFRIKA                                       | -        | -         | -                     | -                | -                | -                          | 62       | 45        | 72,6                  | 186              | 353              | 189,8                      |
| ZEMLJE SJEVERNE AFRIKE                       | -        | -         | -                     | -                | -                | -                          | 38       | -         | -                     | 8                | 100              | -                          |
| OSTALE AFRIČKE ZEMLJE                        | -        | -         | -                     | -                | -                | -                          | 24       | 45        | 187,5                 | 178              | 253              | 142,1                      |
| AMERIKA                                      | -        | -         | -                     | 11               | 9                | 81,8                       | 132      | 169       | 128,0                 | 1.020            | 1.282            | 125,7                      |
| ZEMLJE SJEVERNE AMERIKE                      | -        | -         | -                     | -                | 9                | -                          | 8        | 19        | 237,5                 | 89               | 124              | 139,3                      |
| Kanada                                       | -        | -         | -                     | -                | -                | -                          | -        | 1         | -                     | -                | 1                | -                          |
| SAD  | -        | -         | -                     | -                | 9                | -                          | 8        | 18        | 225,0                 | 89               | 123              | 138,2                      |
| Ostale zemlje                                | -        | -         | -                     | -                | -                | -                          | -        | -         | -                     | -                | -                | -                          |
| ZEMLJE CENTRALNE AMERIKE I KARIBA            | -        | -         | -                     | -                | -                | -                          | 7        | 10        | 142,9                 | 80               | 74               | 92,5                       |
| ZEMLJE JUŽNE AMERIKE                         | -        | -         | -                     | 11               | -                | -                          | 117      | 140       | 119,7                 | 851              | 1.084            | 127,4                      |
| AZIJA  | -        | -         | -                     | 133              | 60               | 45,1                       | 1.821    | 1.058     | 58,1                  | 1.796            | 6.682            | 372,0                      |
| ZEMLJE BLISKOG I SREDNJEG ISTOKA             | -        | -         | -                     | 67               | 60               | 89,6                       | 1.043    | -         | -                     | 26               | 2.719            | -                          |
| OSTALE ZEMLJE AZIJE                          | -        | -         | -                     | 66               | -                | -                          | 778      | 1.058     | 136,0                 | 1.770            | 3.963            | 223,9                      |
| Indija                                       | -        | -         | -                     | -                | -                | -                          | 514      | 864       | 168,1                 | 251              | 2.176            | 866,9                      |
| Japan  | -        | -         | -                     | -                | -                | -                          | 3        | 2         | 66,7                  | 125              | 283              | 226,4                      |
| Kina   | -        | -         | -                     | -                | -                | -                          | 183      | 178       | 97,3                  | 1.226            | 1.244            | 101,5                      |
| Malezija                                     | -        | -         | -                     | -                | -                | -                          | 67       | -         | -                     | 5                | 133              | -                          |
| Ostale zemlje                                | -        | -         | -                     | 66               | -                | -                          | 11       | 14        | 127,3                 | 163              | 127              | 77,9                       |
| ZEMLJE OKEANIJE I POLARNOG<br>REGIONA        | -        | -         | -                     | -                | -                | -                          | -        | -         | -                     | 21               | 47               | 223,8                      |
| AUSTRALIJA I NOVI ZELAND                     | -        | -         | -                     | -                | -                | -                          | -        | -         | -                     | 21               | 47               | 223,8                      |
| Australija                                   | -        | -         | -                     | -                | -                | -                          | -        | -         | -                     | 18               | 43               | 238,9                      |
| Novi Zeland                                  | -        | -         | -                     | -                | -                | -                          | -        | -         | -                     | 3                | 4                | 133,3                      |
| Ostale zemlje                                | -        | -         | -                     | -                | -                | -                          | -        | -         | -                     | -                | -                | -                          |
| OSTALE ZEMLJE OKEANIJE<br>I POLARNOG REGIONA | -        | -         | -                     | -                | -                | -                          | -        | -         | -                     | -                | -                | -                          |
| Neraspoređeno                                | 566      | 771       | 136,2                 | 4.482            | 6.415            | 143,1                      | -        | 1         | -                     | 1                | 1                | 100,0                      |

Izvor: Baza podataka Uprave za indirektno/neizravno oporezivanje BiH

Prethodni podaci

## TURIZAM

TURISTIČKI PROMET ZA AUGUST / KOLOVOZ 2022. GODINE  
KAPACITETI, TURISTI I NOĆENJA

|  | Dolasci turista |                        |                  |                                | Noćenja turista |                        |                  |                                |
|--|-----------------|------------------------|------------------|--------------------------------|-----------------|------------------------|------------------|--------------------------------|
|  | VIII 2022       | VIII 2022<br>VIII 2021 | I - VIII<br>2022 | I - VIII 2022<br>I - VIII 2021 | VIII 2022       | VIII 2022<br>VIII 2021 | I - VIII<br>2022 | I - VIII 2022<br>I - VIII 2021 |

## DOLASCI I NOĆENJA TURISTA

|                    |              |              |              |              |              |              |               |              |
|--------------------|--------------|--------------|--------------|--------------|--------------|--------------|---------------|--------------|
| <b>UKUPNO</b>      | <b>1.875</b> | <b>149,9</b> | <b>9.450</b> | <b>150,4</b> | <b>2.556</b> | <b>142,7</b> | <b>17.054</b> | <b>148,5</b> |
| Domaći             | 691          | 168,1        | 3.300        | 104,6        | 920          | 146,7        | 5.218         | 108,6        |
| Strani             | 1.184        | 141,0        | 6.150        | 196,6        | 1.636        | 140,6        | 11.836        | 177,1        |
| <b>BROJ LEŽAJA</b> | <b>1.142</b> |              |              |              |              |              |               |              |

## DOLASCI I NOĆENJA TURISTA PREMA VRSTAMA OBJEKATA

|  |              |              |              |              |              |              |               |              |
|--|--------------|--------------|--------------|--------------|--------------|--------------|---------------|--------------|
| <b>UKUPNO</b>                                  | <b>1.875</b> | <b>149,9</b> | <b>9.450</b> | <b>150,4</b> | <b>2.556</b> | <b>142,7</b> | <b>17.054</b> | <b>148,5</b> |
| Hoteli i sličan smještaj                       | 1.731        | 146,7        | 8.973        | 150,6        | 2.340        | 144,4        | 16.391        | 149,7        |
| Odmarališta i slični objekti<br>za kraći odmor | 144          | 202,8        | 477          | 146,3        | 216          | 127,1        | 663           | 122,6        |
| Kampovi i prostori za kampiranje               | -            | -            | -            | -            | -            | -            | -             | -            |
| Ostali smještaj                                | -            | -            | -            | -            | -            | -            | -             | -            |
| <b>DOMAĆI</b>                                  | <b>691</b>   | <b>168,1</b> | <b>3.300</b> | <b>104,6</b> | <b>920</b>   | <b>146,7</b> | <b>5.218</b>  | <b>108,6</b> |
| Hoteli i sličan smještaj                       | 612          | 172,4        | 3.010        | 105,4        | 805          | 146,9        | 4.797         | 109,8        |
| Odmarališta i slični objekti<br>za kraći odmor | 79           | 141,1        | 290          | 97,3         | 115          | 145,6        | 421           | 96,6         |
| Kampovi i prostori za kampiranje               | -            | -            | -            | -            | -            | -            | -             | -            |
| Ostali smještaj                                | -            | -            | -            | -            | -            | -            | -             | -            |
| <b>STRANI</b>                                  | <b>1.184</b> | <b>141,0</b> | <b>6.150</b> | <b>196,6</b> | <b>1.636</b> | <b>140,6</b> | <b>11.836</b> | <b>177,1</b> |
| Hoteli i sličan smještaj                       | 1.119        | 135,6        | 5.963        | 192,3        | 1.535        | 143,1        | 11.594        | 176,3        |
| Odmarališta i slični objekti<br>za kraći odmor | 65           | 433,33       | 187          | -            | 101          | 110,99       | 242           | 230,5        |
| Kampovi i prostori za kampiranje               | -            | -            | -            | -            | -            | -            | -             | -            |
| Ostali smještaj                                | -            | -            | -            | -            | -            | -            | -             | -            |

## DOLASCI I NOĆENJA TURISTA PREMA NAČINU DOLASKA

|               | Individualno    |             |                 |             | Organizirano    |             |                 |             |
|---------------|-----------------|-------------|-----------------|-------------|-----------------|-------------|-----------------|-------------|
|               | dolasci turista |             | noćenje turista |             | dolasci turista |             | noćenje turista |             |
|               | VIII 2022       | Struktura % | I-VIII 2022     | Struktura % | VIII 2022       | Struktura % | I-VIII 2022     | Struktura % |
| <b>UKUPNO</b> | <b>1.766</b>    | <b>94,2</b> | <b>2.389</b>    | <b>93,5</b> | <b>109</b>      | <b>5,8</b>  | <b>167</b>      | <b>6,5</b>  |
| Domaći        | 652             | 36,9        | 843             | 35,3        | 39              | 35,8        | 77              | 46,1        |
| Strani        | 1.114           | 63,1        | 1.546           | 64,7        | 70              | 64,2        | 90              | 53,9        |

## SVRHA DOLASKA TURISTA

|               | Poslovno        |             |                 |             | Ostalo          |             |                 |             |
|---------------|-----------------|-------------|-----------------|-------------|-----------------|-------------|-----------------|-------------|
|               | dolasci turista |             | noćenje turista |             | dolasci turista |             | noćenje turista |             |
|               | VIII 2022       | Struktura % | I-VIII 2022     | Struktura % | VIII 2022       | Struktura % | I-VIII 2022     | Struktura % |
| <b>UKUPNO</b> | <b>949</b>      | <b>50,6</b> | <b>1.357</b>    | <b>53,1</b> | <b>926</b>      | <b>49,4</b> | <b>1.199</b>    | <b>46,9</b> |
| Domaći        | 442             | 46,6        | 584             | 43,0        | 249             | 26,9        | 336             | 28,0        |
| Strani        | 507             | 53,4        | 773             | 57,0        | 677             | 73,1        | 863             | 72,0        |

## TURIZAM

## DOLASCI I NOĆENJA TURISTA PO ZEMLJAMA PREBIVALIŠTA

|                           | Dolasci turista |                        |                  |                                | Noćenja turista |                        |                  |                                |
|---------------------------|-----------------|------------------------|------------------|--------------------------------|-----------------|------------------------|------------------|--------------------------------|
|                           | VIII 2022       | VIII 2022<br>VIII 2021 | I - VIII<br>2022 | I - VIII 2022<br>I - VIII 2021 | VIII 2022       | VIII 2022<br>VIII 2021 | I - VIII<br>2022 | I - VIII 2022<br>I - VIII 2021 |
| <b>UKUPNO STRANI</b>      | <b>1.184</b>    | <b>141,0</b>           | <b>6.150</b>     | <b>196,6</b>                   | <b>1.636</b>    | <b>140,6</b>           | <b>11.836</b>    | <b>177,1</b>                   |
| Albanija                  | -               | -                      | 1                | -                              | -               | -                      | 7                | -                              |
| Austrija                  | 38              | 86,4                   | 253              | 155,2                          | 45              | 100,0                  | 659              | 117,1                          |
| Belgija                   | 5               | 45,5                   | 31               | 193,8                          | 5               | 38,5                   | 78               | 288,9                          |
| Bugarska                  | 2               | -                      | 5                | 166,7                          | 2               | -                      | 10               | 333,3                          |
| Crna Gora                 | 3               | 150,0                  | 12               | 46,2                           | 10              | 166,7                  | 28               | 63,6                           |
| Češka                     | 12              | 66,7                   | 48               | 78,7                           | 13              | 72,2                   | 77               | 90,6                           |
| Danska                    | -               | -                      | 4                | 57,1                           | -               | -                      | 12               | 109,1                          |
| Estonija                  | -               | -                      | -                | -                              | -               | -                      | -                | -                              |
| Finska                    | 1               | 100,0                  | 4                | 400,0                          | 1               | 100,0                  | 11               | -                              |
| Francuska                 | 11              | 44,0                   | 34               | 55,7                           | 12              | 48,0                   | 40               | 54,8                           |
| Grčka                     | 1               | -                      | 11               | 366,7                          | 1               | -                      | 23               | 255,6                          |
| Nizozemska                | 169             | -                      | 223              | -                              | 171             | -                      | 226              | 383,1                          |
| Hrvatska                  | 465             | 110,2                  | 4.103            | 221,3                          | 749             | 111,1                  | 7.784            | 197,3                          |
| Irska                     | -               | -                      | 3                | -                              | -               | -                      | 3                | -                              |
| Island                    | -               | -                      | -                | -                              | -               | -                      | -                | -                              |
| Italija                   | 32              | -                      | 67               | 372,2                          | 43              | 358,3                  | 86               | 209,8                          |
| Kipar                     | -               | -                      | 2                | 200,0                          | -               | -                      | 5                | -                              |
| Latvija                   | -               | -                      | -                | -                              | -               | -                      | -                | -                              |
| Litvanija                 | -               | -                      | 1                | -                              | -               | -                      | 1                | -                              |
| Luksemburg                | -               | -                      | -                | -                              | -               | -                      | -                | -                              |
| Mađarska                  | 6               | 150,0                  | 9                | 81,8                           | 6               | 150,0                  | 13               | 100,0                          |
| Sjeverna Makedonija       | 1               | 33,3                   | 18               | 257,1                          | 2               | 66,7                   | 61               | 469,2                          |
| Malta                     | -               | -                      | 1                | -                              | -               | -                      | 1                | -                              |
| Norveška                  | -               | -                      | 3                | 300,0                          | -               | -                      | 3                | 30,0                           |
| Njemačka                  | 210             | 173,6                  | 472              | 156,8                          | 284             | 179,8                  | 1.226            | 172,4                          |
| Poljska                   | 12              | 300,0                  | 72               | 423,5                          | 12              | 133,3                  | 251              | -                              |
| Portugal /<br>Portugalija | 3               | 300,0                  | 3                | 150,0                          | 3               | 150,0                  | 3                | 100,0                          |
| Rumunija /<br>Rumunjska   | -               | -                      | 8                | -                              | -               | -                      | 14               | -                              |
| Rusija                    | 3               | -                      | 6                | 200,0                          | 3               | -                      | 6                | 46,2                           |
| Slovačka                  | 1               | 100,0                  | 15               | 300,0                          | 3               | 300,0                  | 18               | 225,0                          |
| Slovenija                 | 57              | 126,7                  | 219              | 176,6                          | 67              | 148,9                  | 345              | 163,5                          |
| Srbija                    | 74              | 370,0                  | 214              | 211,9                          | 89              | 278,1                  | 307              | 198,1                          |
| Španija /<br>Španjolska   | 7               | 233,3                  | 8                | 100,0                          | 8               | 266,7                  | 9                | 81,8                           |
| Švajcarska /<br>Švicarska | 24              | 70,6                   | 66               | 79,5                           | 31              | 81,6                   | 159              | 87,4                           |
| Švedska                   | 1               | 11,1                   | 8                | 57,1                           | 2               | 22,2                   | 18               | 85,7                           |

## TURIZAM

## DOLASCI I NOĆENJA TURISTA PO ZEMLJAMA PREBIVALIŠTA ( nastavak)

|  | Dolasci turista |                        |                  |                                | Noćenja turista |                        |                  |                                |
|--|-----------------|------------------------|------------------|--------------------------------|-----------------|------------------------|------------------|--------------------------------|
|  | VIII 2022       | VIII 2022<br>VIII 2021 | I - VIII<br>2022 | I - VIII 2022<br>I - VIII 2021 | VIII 2022       | VIII 2022<br>VIII 2021 | I - VIII<br>2022 | I - VIII 2022<br>I - VIII 2021 |
| Turska                                   | -               | -                      | 11               | 91,7                           | -               | -                      | 16               | 15,4                           |
| Ujedinjeno<br>Kraljevstvo                | 3               | 100,0                  | 16               | 228,6                          | 3               | 100,0                  | 39               | 278,6                          |
| Ukrajina                                 | -               | -                      | 5                | 83,3                           | -               | -                      | 5                | 83,3                           |
| Ostale<br>evropske<br>zemlje             | -               | -                      | -                | -                              | -               | -                      | -                | -                              |
| Egipat                                   | -               | -                      | -                | -                              | -               | -                      | -                | -                              |
| Južnoafrička<br>Republika                | -               | -                      | -                | -                              | -               | -                      | -                | -                              |
| Ostale afričke<br>zemlje                 | -               | -                      | 6                | -                              | -               | -                      | 10               | -                              |
| Kanada                                   | 6               | 120,0                  | 15               | 79,0                           | 28              | -                      | 58               | 96,7                           |
| SAD                                      | 6               | 42,9                   | 47               | 87,0                           | 7               | 50,0                   | 67               | 79,8                           |
| Ostale sjeverno -<br>američke zemlje     | -               | -                      | -                | -                              | -               | -                      | -                | -                              |
| Brazil                                   | -               | -                      | 2                | -                              | -               | -                      | 5                | -                              |
| Ostale zemlje Južne<br>i Srednje Amerike | 1               | 100,0                  | 5                | 83,3                           | 1               | 100,0                  | 6                | 33,3                           |
| Bahrein                                  | -               | -                      | -                | -                              | -               | -                      | -                | -                              |
| Indija                                   | 12              | -                      | 14               | -                              | 12              | -                      | 14               | -                              |
| Iran                                     | -               | -                      | -                | -                              | -               | -                      | -                | -                              |
| Izrael                                   | -               | -                      | 1                | 14,3                           | -               | -                      | 1                | 14,3                           |
| Japan                                    | -               | -                      | 1                | -                              | -               | -                      | 7                | -                              |
| Južna Koreja                             | -               | -                      | -                | -                              | -               | -                      | -                | -                              |
| Katar                                    | -               | -                      | -                | -                              | -               | -                      | -                | -                              |
| Narodna Republika<br>Kina                | 18              | -                      | 98               | 233,3                          | 23              | -                      | 114              | 219,2                          |
| Kuvajt                                   | -               | -                      | -                | -                              | -               | -                      | -                | -                              |
| Malezija                                 | -               | -                      | -                | -                              | -               | -                      | -                | -                              |
| Oman                                     | -               | -                      | -                | -                              | -               | -                      | -                | -                              |
| Saudijska Arabija                        | -               | -                      | 2                | 13,3                           | -               | -                      | 4                | 26,7                           |
| Ujedinjeni Arapski<br>Emirati            | -               | -                      | -                | -                              | -               | -                      | -                | -                              |
| Ostale azijske<br>zemlje                 | -               | -                      | -                | -                              | -               | -                      | -                | -                              |
| Australija                               | -               | -                      | 1                | 100,0                          | -               | -                      | 1                | 100,0                          |
| Novi Zeland                              | -               | -                      | 2                | 200,0                          | -               | -                      | 5                | 125,0                          |
| Ostale zemlje<br>Okeanije                | -               | -                      | -                | -                              | -               | -                      | -                | -                              |