

**ZAPOSLENI¹⁾, AUGUST/KOLOVOZ 2022.
PERSONS IN EMPLOYMENT¹⁾, AUGUST 2021**

U augustu/kolovozu 2022. ukupan broj zaposlenih u Federaciji BiH je 532.253. U odnosu na prethodni mjesec broj zaposlenih se smanjio za 0,5% a broj zaposlenih žena za 0,7%.

Broj zaposlenih u pravnim osobama u odnosu na prethodni mjesec se smanjio za 0,6% a broj zaposlenih žena za 0,8%.

Broj zaposlenih u obrtu i srodnim djelatnostima u odnosu na prethodni mjesec se povećao za 0,1% a broj zaposlenih žena za 0,4%.

In August 2022 the total number of employed persons in Federation of BiH was 532,253. In relation with the previous month the number of employed it decreased by 0.5%, and the number of employed women by 0.7%.

The number of employed persons in legal entities in relation with the previous month it decreased by 0.6% and the number of employed women by 0.8%.

The number of employed persons in trades and related activities in relation with the previous month it increased by 0.1% and the number of employed women by 0.4%.

**AKTIVNO STANOVNIŠTVO (ZAPOSLENI + NEZAPOSLENI) U FEDERACIJI BiH PO SPOLU
LABOUR FORCE (EMPLOYMENT + UNEMPLOYMENT) IN FEDERATION OF BiH BY SEX**

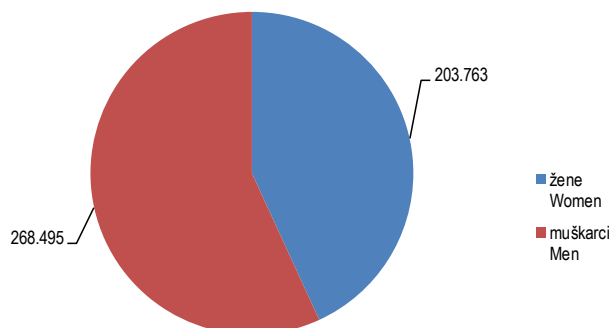
	IX 2021		VII 2022		VIII 2022		Indeksi Indices				
	ukupno Total	žene Women	ukupno Total	žene Women	ukupno Total	žene Women	VIII 2022 VII 2022		VIII 2022 IX 2021		
							ukupno Total	žene Women	ukupno Total	žene Women	
Ukupno zaposleni	525.397	222.303	534.839	230.993	532.253	229.392	99,5	99,3	101,3	103,2	Total persons in employment
Zaposleni u pravnim osobama	467.756	198.028	474.918	205.476	472.258	203.763	99,4	99,2	101,0	102,9	Persons employed in legal entities
Zaposleni u obrtu i srodnim djelatnostima	57.641	24.275	59.921	25.517	59.995	25.629	100,1	100,4	104,1	105,6	Persons employed in trades and related activities

¹⁾ Od januara 2018. godine podaci o zaposlenima se preuzimaju od Porezne uprave Federacije BiH. Podaci su preuzeti retroaktivno i za 2017. godinu. Time je prekinuta dosadašnja serija podataka za ranije godine.

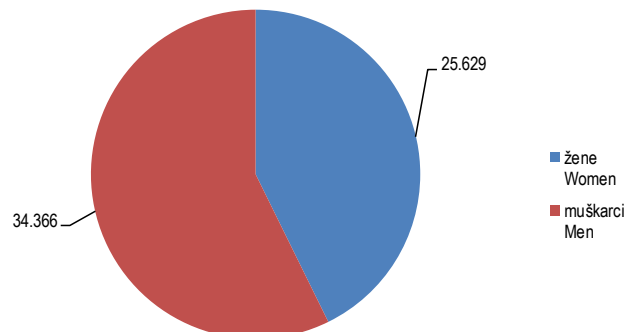
¹⁾ From January 2018 data on employees are taken over from the Tax Administration of the Federation of BiH. The data was taken retroactively and for 2017. This was terminated by the previous data series for the previous years.

BROJ ZAPOSLENIH U PRAVNIM OSOBAMA I OBRTU I SRODNIM DJELATNOSTIMA PO SPOLU, AUGUST/KOLOVOZ 2022.
THE NUMBER OF EMPLOYED PERSONS IN LEGAL ENTITIES AND TRADES AND RELATED ACTIVITIES BY SEX, AUGUST 2022

Zaposleni u pravnim osobama
Persons employed in legal entities



Zaposleni u obrtu i srodnim djelatnostima
Persons employed in trades and related activities



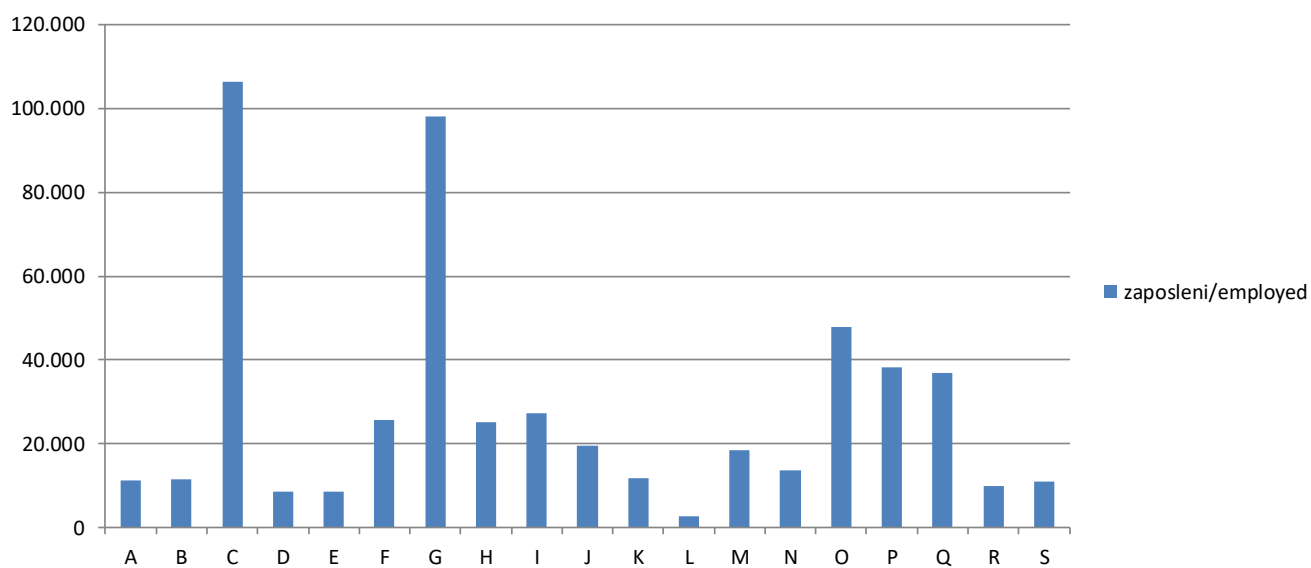
UKUPNO ZAPOSLENI PO PODRUČJIMA KD BiH 2010
TOTAL PERSONS IN EMPLOYMENT BY KD BiH 2010

Područja ¹⁾	Broj zaposlenih Number of employed persons				Indeksi Indices			Sections ¹⁾
	θ 2021	VIII 2021	VII 2022	VIII 2022	VIII 2022 VII 2022	VIII 2022 VIII 2021	VIII 2022 θ 2021	
UKUPNO	525.397	524.009	534.839	532.253	99,5	101,6	101,3	<i>Total</i>
A Poljoprivreda, šumarstvo i ribolov	10.984	11.173	11.211	11.232	100,2	100,5	102,3	<i>Agriculture, forestry and fishing</i> A
B Vađenje ruda i kamena	12.244	12.161	11.467	11.403	99,4	93,8	93,1	<i>Mining and quarrying</i> B
C Prerađivačka industrija	103.541	103.787	106.233	106.545	100,3	102,7	102,9	<i>Manufacturing</i> C
D Proizvodnja i snabdijevanje električnom energijom, plinom, parom i klimatizacija	8.549	8.581	8.526	8.508	99,8	99,1	99,5	<i>Electricity, gas, steam and air conditioning supply</i> D
E Snabdijevanje vodom; uklanjanje otpadnih voda, upravljanje otpadom te djelatnosti sanacije okoliša	8.446	8.485	8.642	8.624	99,8	101,6	102,1	<i>Water supply, sewerage, waste management and remediation activities</i> E
F Građevinarstvo	26.334	26.793	25.900	25.736	99,4	96,1	97,7	<i>Construction</i> F
G Trgovina na veliko i na malo; popravak motornih vozila i motocikala	95.420	96.514	98.370	98.128	99,8	101,7	102,8	<i>Wholesale and retail trade; repair of motor vehicles and motorcycles</i> G
H Prijevoz i skladištenje	24.423	24.535	25.132	25.050	99,7	102,1	102,6	<i>Transportation and storage</i> H
I Djelatnosti pružanja smještaja te pripreme i usluživanja hrane (hotelijerstvo i ugostiteljstvo)	24.679	26.222	27.154	27.181	100,1	103,7	110,1	<i>Accommodation and food service activities</i> I
J Informacije i komunikacije	17.754	17.774	19.386	19.506	100,6	109,7	109,9	<i>Information and communication</i> J
K Finansijske djelatnosti i djelatnosti osiguranja	12.034	12.027	11.895	11.858	99,7	98,6	98,5	<i>Financial and insurance activities</i> K
L Poslovanje nekretninama	2.854	2.877	2.688	2.717	101,1	94,4	95,2	<i>Real estate activities</i> L
M Stručne, naučne i tehničke djelatnosti	17.264	17.335	18.325	18.363	100,2	105,9	106,4	<i>Professional, scientific and technical activities</i> M
N Administrativne i pomoćne uslužne djelatnosti	13.197	13.493	13.554	13.585	100,2	100,7	102,9	<i>Administrative and support service activities</i> N
O Javna uprava i odbrana; obavezno socijalno osiguranje	47.985	48.042	47.911	47.890	100,0	99,7	99,8	<i>Public administration and defence; compulsory social security</i> O
P Obrazovanje	43.400	37.650	40.859	38.262	93,6	101,6	88,2	<i>Education</i> P
Q Djelatnosti zdravstvene i socijalne zaštite	36.097	36.144	36.953	37.020	100,2	102,4	102,6	<i>Human health and social work activities</i> Q
R Umjetnost, zabava i rekreacija	9.571	9.697	9.788	9.778	99,9	100,8	102,2	<i>Arts, entertainment and recreation</i> R
S Ostale uslužne djelatnosti	10.621	10.719	10.845	10.867	100,2	101,4	102,3	<i>Other service activities</i> S

¹⁾ Područja djelatnosti T (Djelatnosti domaćinstava kao poslodavaca; djelatnosti domaćinstava koja proizvode različita dobra i obavljaju različite usluge za vlastite potrebe) i U (Djelatnosti vanteritorijalnih organizacija i organa) nisu iskazani u ovom Saopćenju jer nisu obuhvaćeni istraživanjem.

¹⁾ Activity sections T (Activities of households as employers; undifferentiated goods-and-services-producing activities of households for own use) and U (Activities of extraterritorial organisations and bodies) are not presented in this First Release since they were not covered by the survey.

UKUPNO ZAPOSLENI PO PODRUČJIMA KD BiH 2010, AUGUST/KOLOVOZ 2022.
TOTAL PERSONS IN EMPLOYMENT BY KD BiH 2010, AUGUST 2022



METODOLOŠKA OBJAŠNENJA

Izvori podataka

Podaci o ukupnom broju zaposlenih osoba u Federaciji BiH dobiveni su obradom podataka koji su preuzeti iz administrativnog izvora, Porezne uprave Federacije BiH.

Obuhvat i uporedivost

U broj zaposlenih osoba u FBiH uključeni su zaposleni u pravnim osobama i obrtu i srodnim djelatnostima.

Istraživanjem su obuhvaćene pravne osobe svih oblika vlasništva, tijela državne vlasti svih nivoa, ustanove i druge organizacije, po organizaciono teritorijalnom principu na nivou općine, koje posluju na teritoriji Federacije BiH.

Istraživanjem o zaposlenima u pravnim osobama obuhvaćeni su zaposleni koji imaju zasnovan radni odnos bez obzira na vrstu radnog odnosa i dužinu radnog vremena.

U ove podatke uključeni su i zaposleni u odbrani i policiji.

Istraživanjem o zaposlenima u obrtu i srodnim djelatnostima obuhvaćeni su zaposleni i vlasnici kojima je obrt osnovno zanimanje.

Podaci o nezaposlenima preuzimaju se od Federalnog Zavoda za zapošljavanje.

Definicije

Zaposleni su osobe koje su zasnovale radni odnos s poslodavcem (pravnom ili fizičkom osobom - obrt) na neodređeno ili određeno vrijeme, neovisno od dužine radnog vremena i vlasništva pravne osobe.

Godišnji prosjek broja zaposlenih izračunava se kao aritmetička sredina mjesečnih stanja.

Nezaposlene osobe su osobe bez zaposlenja, sposobne za rad, starosne dobi od 15 do 65 godina, evidentirane u biroima za zapošljavanje.

Stopa registrirane nezaposlenosti izračunava se kao odnos nezaposlenih prema ukupnom aktivnom stanovništvu.

Metodologija provođenja statističkog istraživanja o zaposlenim je dostupna na linku:

<http://fzs.ba/index.php/klasifikacije-i-metodologije/english-metodologije/trziste-rada-zaposlenost-nezaposlenost-i-place/>

Kratice

KD BiH 2010 Klasifikacija djelatnosti
Bosne i Hercegovine 2010

Znakovi

⊖ prosjek

NOTES OF METHODOLOGY

Sources of data

Data on the total number of persons in paid employment in the Federation of BiH were obtained by processing data that were taken from the administrative source, the Tax Administration of the Federation of BiH.

Coverage and comparability

The number of employees in FBiH includes employees in legal entities and crafts and related activities.

The survey includes legal entities of all types of ownership, government bodies, institutions and other organizations according to the territorial organizational principle at the municipal level, that operate on the territory of the Federation of BiH.

The survey on persons in paid employment in legal entities includes all persons who have signed a work contract, regardless of the type of work contract and whether they work full-time or less than full-time.

This data including employees in defence and police.

The survey on persons in crafts and related activities includes and employed and owners of craft.

Data on unemployment are obtained from the Federal Employment Institute.

Definitions

Employed are persons who have signed a contract with an employer (legal entities or owners of craft and trade) for a fixed or an unspecified period of time, irrespective of the type of ownership and of whether they work full-time or less than full-time.

Annual average of the number of persons in employment is calculated as an arithmetic means of monthly data.

Unemployed persons are persons without employment, capable of working, aged 15 to 65, registered in employment bureaus.

Registered unemployment rate is calculated as a ratio of the number of unemployed persons to the total active population (labour force).

The methodology of conducting the statistical survey on employees is available at the link:

<http://fzs.ba/index.php/klasifikacije-i-metodologije/english-metodologije/trziste-rada-zaposlenost-nezaposlenost-i-place/>

Abbreviations

KD BiH 2010 Classification of Activities of
Bosnia and Herzegovina 2010

Symbols

⊖ average

Izdaje Federalni zavod za statistiku FBiH, 71000 Sarajevo, Zelenih beretki 26
Published by the Institute for Statistics of FBiH, 71000 Sarajevo, Zelenih beretki 26

Telefon/Phone: +387 (33) 20 64 52, Fax: +387 (33) 22 61 51
Elektronska pošta/E-mail: fedstat@fzs.ba, Internetska stranica/Web site: <http://www.fzs.ba>

Odgovorne osobe:

Person responsible:

Samka Avdić, šef Odsjeka za statistiku tržišta rada

Samka Avdić, Head of Department for Labour Market Statistics

Hidaeta Čolović, pomoćnik direktora sektora za statistiku stanovništva i društvene statistike

Hidaeta Čolović, Assistant director of Department for Population and Social Statistics

Doc. dr. Emir Kremić, direktor

Assist. Prof. Dr. Emir Kremić, Director General

Pripremili: Mujesira Salihagić, Mugdim Hadžalić

Prepared by: Mujesira Salihagić, Mugdim Hadžalić

Molimo korisnike da pri korištenju podataka navedu izvor

Users are kindly requested to state the source

Podaci iz ovog saopćenja objavljuju se na internetu

First Release data are published on the Internet