



Bosna i Hercegovina
Federacija Bosne i Hercegovine
Federalni zavod za statistiku
Institute for Statistics of F BiH

ISSN 1840-1600

MJESEČNI STATISTIČKI PREGLED FEDERACIJE BOSNE I HERCEGOVINE

MONTHLY STATISTICAL REVIEW
OF THE FEDERATION OF BIH

6

JUNI
LIPANJ
JUNE

GODINA/YEAR XXV

SARAJEVO, 2022.



Bosna i Hercegovina

Federacija Bosne i Hercegovine

Federalni zavod za statistiku

Institute for Statistics of F BiH

ISSN 1840-1600

**MJESEČNI STATISTIČKI PREGLED
FEDERACIJE BOSNE I HERCEGOVINE**

**MONTHLY STATISTICAL REVIEW
OF THE FEDERATION OF BIH**

6

JUNI
LIPANJ
JUNE

GODINA/YEAR XXV

SARAJEVO, 2022.

Izdaje i štampa/tiska: Federalni zavod za statistiku, Zelenih beretki 26, 71000 Sarajevo

Published and printed: Institute for Statistics of FBiH, Zelenih beretki 26, 71000 Sarajevo

Telefon/Phone: +387 33 20 64 52

Fax: +387 33 22 61 51

Elektronska pošta/E-mail: fedstat@fzs.ba

Internetska stranica/Web site: <http://www.fzs.ba>

Odgovara: Doc. dr. Emir Kremić, direktor

Persons responsible: Assist. Prof. Dr. Emir Kremić, Director General

Urednički odbor:

Editorial:

Šemso Šurković, Amer Korić, Hidaeta Čolović, Sanja Ambrožić,
Zehra Kaba, Belmira Hadžiabdić, Sanela Čengić, Dijana Simanić

Molimo korisnike da pri korištenju podataka navedu izvor

Users are kindly requested to state the source

Štampano/Tiskano u 25 primjeraka

Printed in 25 copies

Obavjesti daje Odsjek za odnose s javnošću i biblioteka

Information is available at the Department of Public relations and Library

Telefon/Phone : + 387 33 20 64 52/lok ,297

+ 387 33 21 50 43

Pretplata publikacija/Subscription : + 387 33 20 64 52/lok 297

+ 387 33 21 50 43

UVOD

„Mjesečni statistički pregled“ je sveobuhvatna publikacija u kojoj se prikazuju rezultati pojedinačnih statističkih istraživanja ili više istraživanja iz istog područja.

Podaci su rezultat statističkih istraživanja koje provodi Federalni zavod za statistiku prema Planu provođenja statističkih istraživanja od interesa za Federaciju BiH.

Pored podataka koji su rezultat redovnih/redovitih statističkih istraživanja Federalnog zavoda za statistiku publikuju se i podaci drugih institucija koje su uključene u statistički sistem/sustav Federacije BiH.

Podaci se prikazuju u godišnjim, kvartalnim i mjesečnim serijama a sistematizirani su po statističkim oblastima. Svaka oblast pored tabelarnog prikaza sadrži i metodološka objašnjenja u cilju pojašnjenja korisnicima na koji način je proizveden podatak, na osnovu kojih izvora i definicija.

Podaci koji se daju po određenim nivoima klasifikacije djelatnosti, iskazani su prema KD BiH 2010, koja sadržajno i strukturno u potpunosti odgovara EU Statističkoj klasifikaciji djelatnosti NACE Rev.2.

Mjesečni podaci za tekuću godinu su najčešće prethodni rezultati i podložni su korekcijama. Izvršene korekcije se obilježavaju zvjezdicom u onom broju „Mjesečnog statističkog pregleda“ u kojem je izvršena korekcija.

DIREKTOR
Doc. dr. Emir Kremić

PREFACE

"Monthly Statistical Review" is a comprehensive publication and give results of individual statistical surveys or several surveys in the same area.

Data are issued are obtained through statistical surveys conducted by the Institute for Statistics of Federation of BiH according to the Scheme of Statistical Survey of interest for the Federation of BiH.

Institute for Statistics of Federation B&H also publishes data of other institutions involved in the statistical system of the Federation of B&H.

Statistical data are presented in annual, quarterly and monthly series and are systemized by statistical fields. In addition to the table, each field contains notes on methodology in order to clarify to users on how the data is produced, on the basis of which sources and definitions.

Data presented by specific level of activity classification are given in accordance with the KD BiH 2010, which is in its content and structure fully harmonised with the Statistical Classification of Economic Activities NACE Rev. 2.

Monthly data for the current year are mostly the preliminary ones and are subject to corrections. The corrections made are designated by the star in the number of the "Monthly statistical review" where the correction has been made.

DIRECTOR GENERAL
Assist. Prof. Dr. Emir Kremić

SKRAĆENICE/KRATICE

d.n.	drugdje nespomenuto
CeFTA	Sporazum o slobodnoj trgovini srednjoevropskih/srednjoevropskih zemalja
EFTA	Evropsko/Europsko udruženje za slobodnu trgovinu
EU	Evropska/Europska unija
GWh	gigavat-sat
ha	hektar
hilj.	hiljadu
hl	hektolitar
kg	kilogram
KM	konvertibilna marka
km	kilometar
km ²	kvadratni kilometar
kom.	komad
kut.	kutija
KV	kvalificirani (radnik)
KVG	Klasifikacija vrsta građevina
kW	kilovat
l	litra
m	metar
m ²	kvadratni metar
m ³	kubni/kubični metar
mil.	milion
MWh	megavatsat
NKV	nekvalificirani (radnik)
NSS	niža stručna sprema
PKV	polukvalificirani (radnik)
KD	Klasifikacija djelatnosti
SMTK	Standardna međunarodna trgovinska klasifikacija
SSS	srednja stručna sprema
t	tona
tis.	tisuća
USD	američki dolar
VKV	visokokvalificirani (radnik)
VSS	visoka stručna sprema
VŠS	viša stručna sprema

ZNAKOVI

-	nema pojave
...	ne raspolaže se podatkom
0	podatak je manji od 0,5 upotrijebljene jedinice mjere
θ	prosjeak
1)	oznaka za napomenu
*	ispravljen podatak

ABBREVIATIONS

CEFTA	Central European Free Trade Agreement
CTC	Classification of types of construction
EFTA	European Free Trade Association
EU	European Union
GWh	gigawatt-hour
ha	hectare
hl	hectolitre
kg	kilogram
KM	Convertible marks
km	kilometer
km ²	square kilometer
kW	kilowatt
l	litre
m	meter
m ²	square meter
m ³	cubic meter
000	thousand
000.000	million
Mfr.	manufacture
MWh	megawatt hour
n.e.c.	not elsewhere classified
p/st	number of items (pieces/sticks)
CA	Standard Classification of Economic Activities
SITC	Standard International Trade Classification
t	tons
USD	American dollar

SYMBOLS

-	no occurrence
...	data not available
0	value is less than 0,5 of the unit of measure used
θ	average
1)	footnote
*	corrected data

SADRŽAJ
CONTENTS

PREDGOVOR <i>PREFACE</i>	3
SKRAĆENICE/KRATICE I ZNAKOVI <i>ABBREVIATIONS AND SYMBOLS</i>	4
OSNOVNI POKAZATELJI EKONOMSKIH KRETANJA <i>MAYOR INDICATORS OF ECONOMIC TRENDS</i>	8
PRIRODNO KRETANJE STANOVNIŠTVA I BRAKOVI <i>NATURAL CHANGES OF POPULATION AND MARRIAGES</i>	8
ZAPOSLENOST, NEZAPOSLENOST I PLAĆE <i>EMPLOYMENT, UNEMPLOYMENT AND PAY</i>	11
CIJENE <i>PRICES</i>	26
POLJOPRIVREDA, ŠUMARSTVO I RIBOLOV <i>AGRICULTURE, FORESTRY AND FISHING</i>	45
INDUSTRIJA <i>INDUSTRY</i>	47
GRAĐEVINARSTVO <i>CONSTRUCTION</i>	59
PRIJEVOZ I SKLADIŠTENJE <i>TRANSPORT AND STORAGE</i>	61
VANJSKA TRGOVINA <i>FOREIGN TRADE</i>	63
DISTRIBUTIVNA TRGOVINA I OSTALE USLUGE <i>DISTRIBUTIVE TRADE AND OTHER SERVICES</i>	81
TURIZAM <i>TOURISM</i>	89
KOMENTARI <i>COMMENTARIES</i>	92
METODOLOŠKA OBJAŠNENJA <i>NOTES ON METHODOLOGY</i>	99

1.1 OSNOVNI POKAZATELJI EKONOMSKIH KRETANJA
MAJOR INDICATORS OF ECONOMIC TRENDS

	2019 ¹⁾ 2018	2020 ¹⁾ 2019	2021 ¹⁾ 2022	IV 2022 ²⁾ IV 2021	IV 2022 ³⁾ III 2022	
Indeksi obima industrijske proizvodnje	97,3	94,2	109,8	104,5	99,2	<i>Indices of industrial production</i>
Indeksi cijena proizvođača industrijskih proizvoda na domaćem tržištu	99,6	99,3	105,3	103,5	105,8	<i>Producer price indices of industrial products on domestic market</i>
Indeksi potrošačkih cijena	100,6	99,1	102,1	103,0	100,7	<i>Consumer price indices</i>
Broj zaposlenih	531.483	520.162	525.397	531.868	534.914	<i>Number of employed persons</i>
Broj nezaposlenih	313.570	321.581	299.717	295.220	290.750	<i>Number of unemployed persons</i>
Prosječna neto plaća, u KM	928	956	996	1.096	1.080	<i>Average net wage, in KM</i>
Prosječna bruto plaća, u KM	1.427	1.472	1.543	1.694	1.667	<i>Average gross wage, in KM</i>
Noćenja turista - ukupno	2.379.701	703.652	1.468.455	104.070	98.532	<i>Tourist nights - total</i>
domaći turisti	478.496	413.130	282.049	43.122	29.097	<i>Domestic tourist</i>
strani turisti	1.901.205	290.522	373.638	60.948	69.435	<i>Foreign tourist</i>
Izvoz - ukupno, 000 KM	7.620.378	6.871.436	9.571.099	1.074.523	1.102.369	<i>Total exports, 000 KM</i>
Izvoz - preračunato u 000 EUR	3.896.237	3.513.309	4.893.625	549.395	563.632	<i>Export - converted into 000 EUR</i>
Uvoz - ukupno 000 KM	13.851.816	11.681.205	15.131.784	1.756.669	1.696.900	<i>Total imports, 000 KM</i>
Uvoz - preračunato u 000 EUR	7.082.321	5.972.505	7.736.758	898.148	867.611	<i>Import - converted into 000 EUR</i>
Pokrivenost uvoza izvozom (%)	55,0	58,8	63,3	61,2	65,0	<i>Exports/Imports ration (%)</i>
Bruto domaći proizvod u tekućim cijenama, hilj./tis KM	23.179.128	22.255.014				<i>Gross domestic product at current prices, 000 KM</i>
Bruto domaći proizvod po stanovniku, KM	10.584	10.187				<i>Gross domestic product per capita, KM</i>
Bruto domaći proizvod, godišnje stope realnog rasta, %	2,8	-3,6				<i>Gross domestic product, annual real growth rates, %</i>
Ostvarene investicije, hilj./tis. KM	3.649.181	3.418.520				<i>Gross fixed capital formation, 000 KM</i>

¹⁾ Izvorni indeks obima industrijske proizvodnje/*Gross indices of industrial production*

²⁾ Kalendarski prilagođeni indeks obima industrijske proizvodnje/*Working-day adjusted indices of industrial production*

³⁾ Desezonirani indeks obima industrijske proizvodnje/*Seasonally adjusted indices of industrial production*

PRIRODNO KRETANJE STANOVNIŠTVA I BRAKOVI
NATURAL CHANGES OF POPULATION AND MARRIAGES

2.1 PRIRODNO KRETANJE STANOVNIŠTVA I BRAKOVI PO MJESTU UOBIČAJENOG STANOVANJA (april/travanj 2022. godine - prvi rezultati)
NATURAL CHANGES OF POPULATION AND MARRIAGES ACCORDING TO USUAL PLACE OF RESIDENCE (April 2022- first results)

KANTON CANTON	Rođeni Births			Umrli Deaths	Brakovi Marital statistics	
	ukupno Total	živorođeni Live births	mrtvorodeni Stillbirths		zaključeni Marriages	razvedeni Divorces
FEDERACIJA BIH FEDERATION OF BIH	1.141	1.130	11	1.714	526	89
Unsko-sanski	94	91	3	194	60	20
Kanton Posavski	6	6	-	33	8	-
Tuzlanski	229	224	5	374	86	17
Zeničko- dobojski	225	222	3	274	82	13
Bosansko- podrinjski	10	10	-	19	4	4
Srednjobosanski	115	115	-	173	56	11
Hercegovačko-neretvanski	96	96	-	158	65	8
Zapadnohercegovački	33	33	-	62	49	2
Kanton Sarajevo	311	311	-	381	78	12
Kanton 10	22	22	-	46	38	2

2.2 PRIRODNO KRETANJE STANOVNIŠTVA I BRAKOVI PO MJESECIMA
NATURAL CHANGES OF POPULATION AND MARRIAGES BY MONTHS

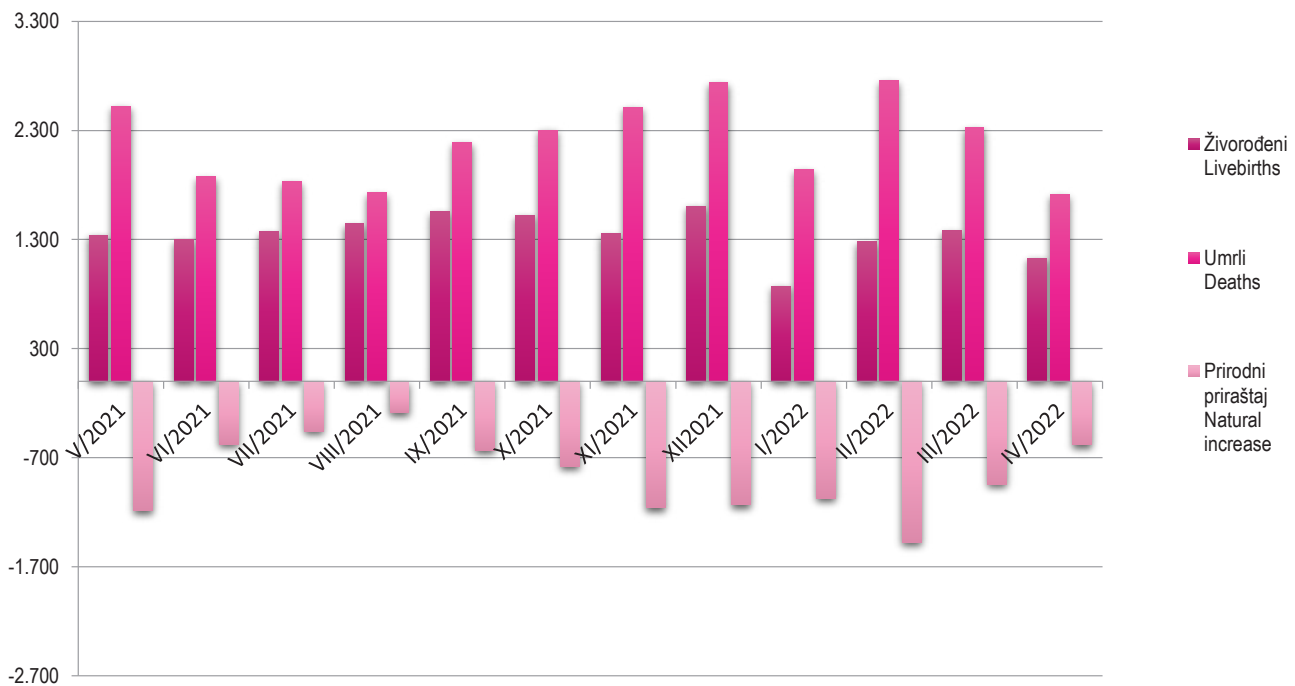
Mjesec Month	Živorodeni Livebirths	Umrli Deaths	Prirodni priraštaj Natural increase	Umrli dojenčad Infant deaths	Zaključeni brakovi Marriages	Razvedeni brakovi Divorces	Vitalni indeks Vital index
V/2021	1.340	2.524	-1.184	11	899	113	53
VI/2021	1.298	1.874	-576	3	824	66	69
VII/2021	1.372	1.830	-458	13	1.409	124	75
VIII/2021	1.443	1.731	-288	3	1.848	61	83
IX/2021	1.554	2.187	-633	10	1.194	118	71
X/2021	1.521	2.303	-782	4	935	102	66
XI/2021	1.352	2.512	-1.160	7	564	116	54
XII/2021	1.605	2.736	-1.131	6	967	125	59
I/2022	871	1.944	-1.073	6	479	90	45
II/2022	1.282	2.760	-1.478	7	485	104	46
III/2022	1.380	2.325	-945	6	840	115	59
IV/2022	1.130	1.714	-584	9	526	89	66

PRIRODNO KRETANJE STANOVNIŠTVA I BRAKOVI
 NATURAL CHANGES OF POPULATION AND MARRIAGES

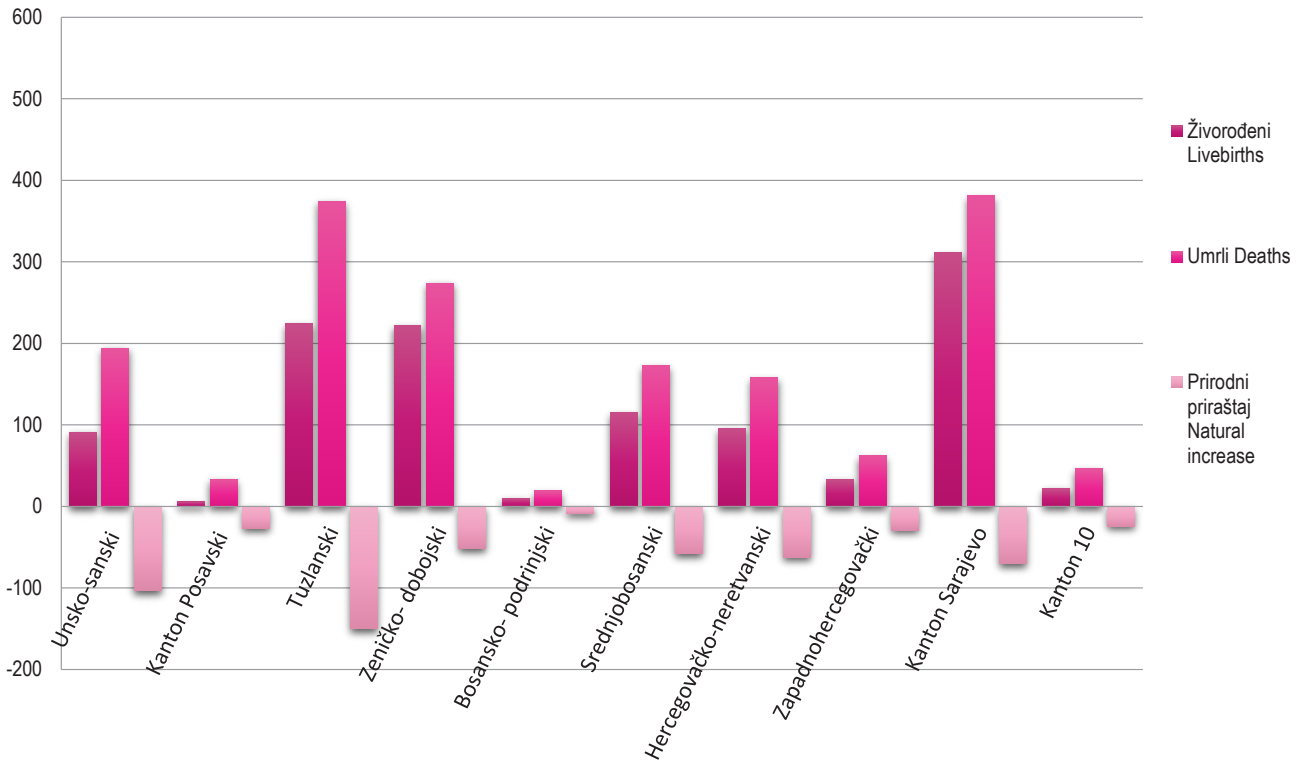
2.3 PRIRODNO KRETANJE STANOVNIŠTVA I BRAKOVI PO KANTONIMA, april/travanj 2022. godine - prvi rezultati)
 NATURAL CHANGES OF POPULATION AND MARRIAGES BY CANTONS, April 2022- first results)

Kanton Canton	Živorodeni Livebirths	Umrli Deaths	Prirodni priraštaj Natural increase	Umrli dojenčad Infant deaths	Zaključeni brakovi Marriages	Razvedeni brakovi Divorces	Vitalni indeks Vital index
FEDERACIJA BIH FEDERATION OF BIH	1.130	1.714	-584	9	526	89	66
Unsko - sanski	91	194	-103	1	60	20	47
Kanton Posavski	6	33	-27	-	8	-	18
Tuzlanski	224	374	-150	1	86	17	60
Zeničko - dobojski	222	274	-52	3	82	13	81
Bosansko - podrinjski	10	19	-9	-	4	4	53
Srednjobosanski	115	173	-58	-	56	11	66
Hercegovačko-neretvanski	96	158	-62	2	65	8	61
Zapadnohercegovački	33	62	-29	-	49	2	53
Kanton Sarajevo	311	381	-70	2	78	12	82
Kanton 10	22	46	-24	-	38	2	48

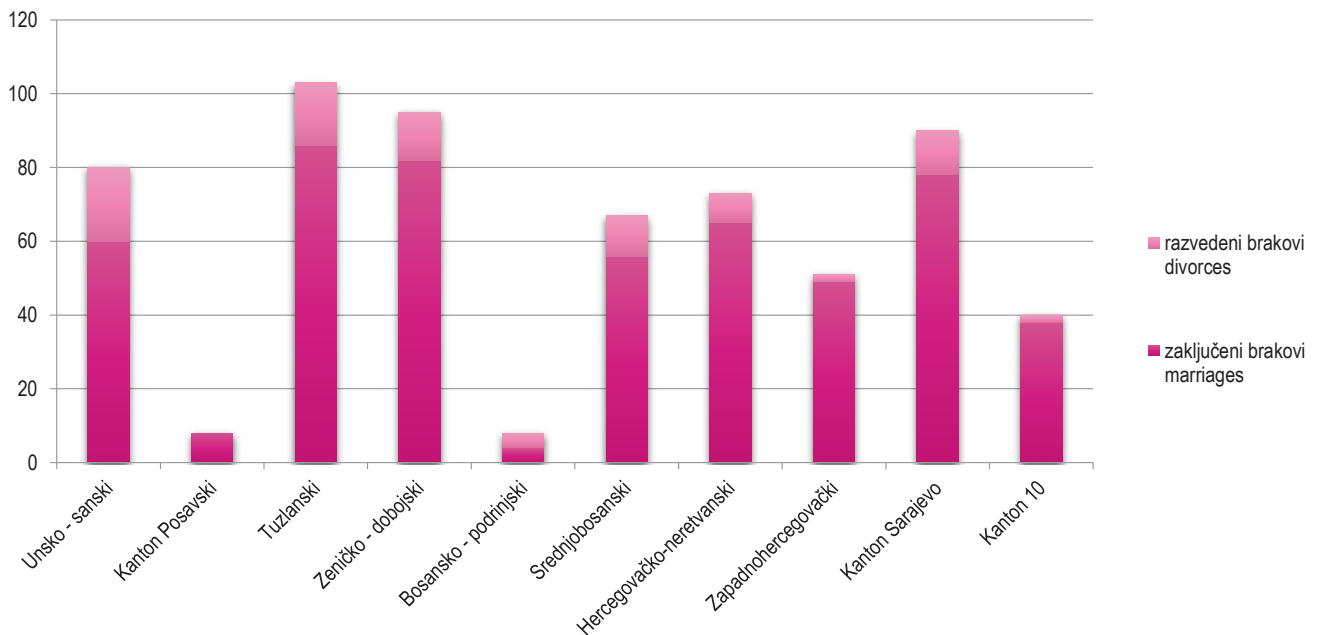
Živorodeni, umrli i prirodni priraštaj u FBiH po mjesecima
 Livebirths, deaths and natural increase in FBiH by months



Živorodeni, umri i prirodni priraštaj po kantonima, april/travanj 2022
 Livebirths, deaths and natural increase by cantons, April 2022



Zaključeni i razvedeni brakovi po kantonima, april/travanj 2022
 Marriages and divorces by cantons, April 2022



3.1 ZAPOSLENI PO PODRUČJIMA I OBLASTIMA KD BiH 2010,
PERSONS IN EMPLOYMENT BY SECTIONS AND DIVISIONS OF NACE REV.2.

Područja i oblasti	Broj zaposlenih ¹⁾ Number of employed persons ¹⁾				Indeksi Indices			Sections and divisions
	Ø 2021	IV 2021	III 2022	IV 2022	IV 2022 III 2022	IV 2022 IV 2021	IV 2022 Ø 2021	
UKUPNO	525.397	522.139	531.868	534.914	100,6	102,4	101,8	TOTAL
A Poljoprivreda, šumarstvo i ribolov	10.984	11.109	10.631	10.860	102,2	97,8	98,9	Agriculture, forestry and fishing
01 Biljna i stočarska proizvodnja, lovstvo i uslužne djelatnosti u vezi s njima	5.369	5.437	5.212	5.392	103,5	99,2	100,4	Crop and animal production, hunting and related service activities
02 Šumarstvo i sječa drva (iskorištavanje šuma)	5.419	5.479	5.214	5.266	101,0	96,1	97,2	Forestry and logging
03 Ribolov i akvakultura	196	193	205	202	98,5	104,7	103,1	Fishing and aquaculture
B Vađenje ruda i kamena	12.244	12.461	11.592	11.532	99,5	92,5	94,2	Mining and quarrying
05 Vađenje ugljena i lignita	9.882	10.072	9.324	9.252	99,2	91,9	93,6	Mining of coal and lignite
07 Vađenje metalnih ruda	588	584	634	637	100,5	109,1	108,3	Mining of metal ores
08 Vađenje ostalih ruda i kamena	1.506	1.533	1.380	1.395	101,1	91,0	92,6	Other mining and quarrying
09 Pomoćne uslužne djelatnosti u vađenju ruda i kamena	268	272	254	248	97,6	91,2	92,5	Mining support service activities
C Prerađivačka industrija	103.541	102.680	105.944	106.536	100,6	103,8	102,9	Manufacturing
10 Proizvodnja prehrambenih proizvoda	13.724	13.639	13.521	13.514	99,9	99,1	98,5	Manufacture of food products
11 Proizvodnja pića	1.377	1.373	1.326	1.338	100,9	97,5	97,2	Manufacture of beverages
12 Proizvodnja duhanskih proizvoda	152	156	134	20	14,9	12,8	13,2	Manufacture of tobacco products
13 Proizvodnja tekstila	4.469	4.519	4.464	4.517	101,2	100,0	101,1	Manufacture of textiles
14 Proizvodnja odjeće	9.006	8.839	9.072	9.082	100,1	102,7	100,8	Manufacture of wearing apparel
15 Proizvodnja kože i srodnih proizvoda	6.911	6.814	7.256	7.347	101,3	107,8	106,3	Manufacture of leather and related products
16 Prerada drva i proizvoda od drva i pluta, osim namještaja; proizvodnja predmeta od slame i pletarskih materijala	7.960	8.047	7.736	7.886	101,9	98,0	99,1	Manufacture of wood and of products of wood and cork, except furniture; manufacture of articles of straw and plaiting materials
17 Proizvodnja papira i proizvoda od papira	1.913	1.879	2.004	2.016	100,6	107,3	105,4	Manufacture of paper and paper products
18 Štampanje i umnožavanje snimljenih zapisa	1.567	1.575	1.501	1.506	100,3	95,6	96,1	Printing and reproduction of recorded media
19 Proizvodnja koksa i rafiniranih naftnih proizvoda	985	1.004	972	954	98,1	95,0	96,9	Manufacture of coke and refined petroleum products
20 Proizvodnja hemikalija i hemijskih proizvoda	2.868	2.843	2.819	2.856	101,3	100,5	99,6	Manufacture of chemicals and chemical products
21 Proizvodnja osnovnih farmaceutskih proizvoda i farmaceutskih preparata	769	777	760	762	100,3	98,1	99,1	Manufacture of basic pharmaceutical products and pharmaceutical preparations
22 Proizvodnja proizvoda od gume i plastičnih masa	5.999	5.938	6.080	6.112	100,5	102,9	101,9	Manufacture of rubber and plastic products
23 Proizvodnja ostalih nemetalnih mineralnih proizvoda	4.292	4.334	4.145	4.229	102,0	97,6	98,5	Manufacture of other non-metallic mineral products
24 Proizvodnja baznih metala	3.877	3.864	4.034	4.048	100,3	104,8	104,4	Manufacture of basic metals
25 Proizvodnja gotovih metalnih proizvoda, osim mašina i opreme	17.158	17.159	17.620	17.749	100,7	103,4	103,4	Manufacture of fabricated metal products, except machinery and equipment
26 Proizvodnja računara te elektroničkih i optičkih proizvoda	408	386	465	458	98,5	118,7	112,3	Manufacture of computer, electronic and optical products
27 Proizvodnja električne opreme	2.696	2.669	2.900	2.950	101,7	110,5	109,4	Manufacture of electrical equipment
28 Proizvodnja mašina i uređaja, d.n.	2.924	2.909	3.056	3.087	101,0	106,1	105,6	Manufacture of machinery and equipment n.e.c.
29 Proizvodnja motornih vozila, prikolica i poluprikolica	2.867	2.831	3.144	3.164	100,6	111,8	110,4	Manufacture of motor vehicles, trailers and semi-trailers

3.1 ZAPOSLENI PO PODRUČJIMA I OBLASTIMA KD BiH 2010, (nastavak)
PERSONS IN EMPLOYMENT BY SECTIONS AND DIVISIONS OF NACE REV.2, (continued)

Područja i oblasti	Broj zaposlenih ¹⁾ Number of employed persons ¹⁾				Indeksi Indices			Sections and divisions
	Ø 2021	IV 2021	III 2022	IV 2022	IV 2022 III 2022	IV 2022 IV 2021	IV 2022 Ø 2021	
30 Proizvodnja ostalih prijevoznih sredstava	43	12	92	86	93,5	-	-	Manufacture of other transport equipment
31 Proizvodnja namještaja	7.700	7.355	8.482	8.445	99,6	114,8	109,7	Manufacture of furniture
32 Ostala prerađivačka industrija	2.355	2.304	2.591	2.599	100,3	112,8	110,4	Other manufacturing
33 Popravak i instaliranje mašina i opreme	1.521	1.454	1.770	1.811	102,3	124,6	119,1	Repair and installation of machinery and equipment
D Proizvodnja i snabdijevanje električnom energijom, plinom, parom i klimatizacija	8.549	8.518	8.449	8.513	100,8	99,9	99,6	Electricity, gas, steam and air conditioning supply
35 Proizvodnja i snabdijevanje električnom energijom, plinom, parom i klimatizacija	8.549	8.518	8.449	8.513	100,8	99,9	99,6	Electricity, gas, steam and air conditioning supply
E Snabdijevanje vodom; uklanjanje otpadnih voda, upravljanje otpadom te djelatnosti sanacije okoliša	8.446	8.411	8.513	8.561	100,6	101,8	101,4	Water supply, sewerage, waste management and remediation activities
36 Sakupljanje, pročišćavanje i snabdijevanje vodom	4.573	4.543	4.613	4.666	101,1	102,7	102,0	Water collection, treatment and supply
37 Uklanjanje otpadnih voda	163	161	153	151	98,7	93,8	92,6	Sewerage
38 Sakupljanje otpada, djelatnosti obrade i zbrinjavanja otpada; reciklaža materijala	3.675	3.676	3.706	3.705	100,0	100,8	100,8	Waste collection, treatment and disposal activities; materials recovery
39 Djelatnosti sanacije okoliša te ostale djelatnosti upravljanja otpadom	35	31	41	39	95,1	125,8	111,4	Remediation activities and other waste management services
F Građevinarstvo	26.334	26.509	25.213	25.679	101,8	96,9	97,5	Construction
41 Gradnja građevina visokogradnje	8.721	8.718	8.331	8.460	101,5	97,0	97,0	Construction of buildings
42 Gradnja građevina niskogradnje	8.321	8.507	7.987	8.040	100,7	94,5	96,6	Civil engineering
43 Specijalizirane građevinske djelatnosti	9.292	9.284	8.895	9.179	103,2	98,9	98,8	Specialised construction activities
G Trgovina na veliko i na malo; popravak motornih vozila i motocikala	95.420	94.431	96.537	97.003	100,5	102,7	101,7	Wholesale and retail trade; repair of motor vehicles and motorcycles
45 Trgovina na veliko i na malo motornim vozilima i motociklima; popravak motornih vozila i motocikala	8.920	8.882	8.946	8.967	100,2	101,0	100,5	Wholesale and retail trade and repair of motor vehicles and motorcycles
46 Trgovina na veliko, osim trgovine motornim vozilima i motociklima	26.230	26.097	26.436	26.469	100,1	101,4	100,9	Wholesale trade, except of motor vehicles and motorcycles
47 Trgovina na malo, osim trgovine motornim vozilima i motociklima	60.270	59.452	61.155	61.567	100,7	103,6	102,2	Retail trade, except of motor vehicles and motorcycles
H Prijevoz i skladištenje	24.423	24.280	24.760	24.950	100,8	102,8	102,2	Transportation and storage
49 Kopneni prijevoz i cjevovodni transport	15.257	15.158	15.271	15.418	101,0	101,7	101,1	Land transport and transport via pipelines
50 Vodeni prijevoz	1	-	1	1	100,0	-	100,0	Water transport
51 Zračni prijevoz	21	20	19	19	100,0	95,0	90,5	Air transport
52 Skladištenje i pomoćne djelatnosti u prijevozu	5.327	5.301	5.491	5.553	101,1	104,8	104,2	Warehousing and support activities for transportation
53 Poštanske i kurirske djelatnosti	3.817	3.801	3.978	3.959	99,5	104,2	103,7	Postal and courier activities

3.1 ZAPOSLENI PO PODRUČJIMA I OBLASTIMA KD BiH 2010, (nastavak)
PERSONS IN EMPLOYMENT BY SECTIONS AND DIVISIONS OF NACE REV.2, (continued)

Područja i oblasti	Broj zaposlenih ¹⁾ Number of employed persons ¹⁾				Indeksi Indices			Sections and divisions
	Ø 2021	IV 2021	III 2022	IV 2022	IV 2022 III 2022	IV 2022 IV 2021	IV 2022 Ø 2021	
I Djelatnosti pružanja smještaja te pripreme i usluživanja hrane(hotelijerstvo i ugostiteljstvo)	24.679	23.091	25.067	25.471	101,6	110,3	103,2	Accommodation and food service activities
55 Smještaj	3.780	3.494	3.968	4.173	105,2	119,4	110,4	Accommodation
56 Djelatnosti pripreme i usluživanja hrane i pića	20.899	19.597	21.099	21.298	100,9	108,7	101,9	Food and beverage service activities
J Informacije i komunikacije	17.754	17.451	18.941	19.114	100,9	109,5	107,7	Information and communication
58 Izdavačke djelatnosti	598	609	571	579	101,4	95,1	96,8	Publishing activities
59 Proizvodnja filmova, videofilmova i televizijskog programa, djelatnosti snimanja zvučnih zapisa i izdavanja muzičkih zapisa	293	288	299	302	101,0	104,9	103,1	Motion picture, video and television programme production, sound recording
60 Emitiranje programa	2.791	2.795	2.772	2.770	99,9	99,1	99,2	Programming and broadcasting activities
61 Telekomunikacije	4.873	4.912	4.780	4.776	99,9	97,2	98,0	Telecommunications
62 Računarsko programiranje, savjetovanje i djelatnosti u vezi s njima	6.762	6.489	7.793	7.935	101,8	122,3	117,3	Computer programming, consultancy and related activities
63 Informacijske uslužne djelatnosti	2.437	2.358	2.726	2.752	101,0	116,7	112,9	Information service activities
K Finansijske djelatnosti i djelatnosti osiguranja	12.034	12.020	11.811	11.863	100,4	98,7	98,6	Financial and insurance activities
64 Finansijske uslužne djelatnosti, osim osiguranja i penzijskih fondova	7.994	7.986	7.957	7.966	100,1	99,7	99,6	Financial service activities, except insurance and pension funding
65 Osiguranje, reosiguranje i penzijski fondovi, osim obaveznog socijalnog osiguranja	3.044	3.066	3.026	3.032	100,2	98,9	99,6	Insurance, reinsurance and pension funding, except compulsory social security
66 Pomoćne djelatnosti kod finansijskih usluga i djelatnosti osiguranja	996	968	828	865	104,5	89,4	86,8	Activities auxiliary to financial services and insurance activities
L Poslovanje nekretninama	2.854	2.896	2.697	2.632	97,6	90,9	92,2	Real estate activities
68 Poslovanje nekretninama	2.854	2.896	2.697	2.632	97,6	90,9	92,2	Real estate activities
M Stručne, naučne i tehničke djelatnosti	17.264	16.887	18.054	18.182	100,7	107,7	105,3	Professional, scientific and technical activities
69 Pravne i računovodstvene djelatnosti	5.463	5.330	5.695	5.758	101,1	108,0	105,4	Legal and accounting activities
70 Upravljačke djelatnosti; savjetovanje u vezi s upravljanjem	1.272	1.237	1.329	1.357	102,1	109,7	106,7	Activities of head offices; management consultancy activities
71 Arhitektonske i inženjerske djelatnosti; tehničko ispitivanje i analiza	5.833	5.716	6.067	6.045	99,6	105,8	103,6	Architectural and engineering activities; technical testing and analysis
72 Naučno istraživanje i razvoj	411	411	419	429	102,4	104,4	104,4	Scientific research and development
73 Promocija (reklama i propaganda) i istraživanje tržišta	2.885	2.816	3.090	3.132	101,4	111,2	108,6	Advertising and market research
74 Ostale stručne, naučne i tehničke djelatnosti	718	692	783	787	100,5	113,7	109,6	Other professional, scientific and technical activities
75 Veterinarske djelatnosti	682	685	671	674	100,4	98,4	98,8	Veterinary activities
N Administrativne i pomoćne uslužne djelatnosti	13.197	12.876	13.678	13.598	99,4	105,6	103,0	Administrative and support service activities
77 Djelatnosti iznajmljivanja i davanja u zakup (leasing)	639	611	639	657	102,8	107,5	102,8	Rental and leasing activities
78 Djelatnosti posredovanja u zapošljavanju	1.898	1.861	2.031	2.042	100,5	109,7	107,6	Employment activities

3.1 ZAPOSLENI PO PODRUČJIMA I OBLASTIMA KD BiH 2010, (nastavak)
PERSONS IN EMPLOYMENT BY SECTIONS AND DIVISIONS OF NACE REV.2, (continued)

Područja i oblasti	Broj zaposlenih ¹⁾ Number of employed persons ¹⁾				Indeksi Indices			Sections and divisions
	Ø 2021	IV 2021	III 2022	IV 2022	IV 2022 III 2022	IV 2022 IV 2021	IV 2022 Ø 2021	
79 Putničke agencije, organizatori putovanja, turoperator i ostale rezervacijske usluge te djelatnosti u vezi s njima	646	626	665	688	103,5	109,9	106,5	Travel agency, tour operator reservation service and related activities
80 Zaštitne i istražne djelatnosti	4.462	4.448	4.299	4.255	99,0	95,7	95,4	Security and investigation activities
81 Usluge u vezi s upravljanjem i održavanjem zgrada te djelatnosti uređenja i održavanja zelenih površina	1.935	1.907	2.001	1.920	96,0	100,7	99,2	Services to buildings and landscape activities
82 Kancelarijske administrativne i pomoćne djelatnosti te ostale poslovne pomoćne djelatnosti	3.617	3.423	4.043	4.036	99,8	117,9	111,6	Office administrative, office support and other business support activities
O Javna uprava i odbrana; obavezno socijalno osiguranje	47.985	47.933	47.914	48.014	100,2	100,2	100,1	Public administration and defence; compulsory social security
84 Javna uprava i odbrana; obavezno socijalno osiguranje	47.985	47.933	47.914	48.014	100,2	100,2	100,1	Public administration and defence; compulsory social security
P Obrazovanje	43.400	44.498	45.079	45.145	100,1	101,5	104,0	Education
85 Obrazovanje	43.400	44.498	45.079	45.145	100,1	101,5	104,0	Education
Q Djelatnosti zdravstvene i socijalne zaštite	36.097	36.048	36.876	36.990	100,3	102,6	102,5	Human health and social work activities
86 Djelatnosti zdravstvene zaštite	30.494	30.566	30.972	31.006	100,1	101,4	101,7	Human health activities
87 Djelatnosti socijalne zaštite u ustanovama sa smještajem	2.857	2.825	2.942	2.972	101,0	105,2	104,0	Residential care activities
88 Djelatnosti socijalne zaštite bez smještaja	2.746	2.657	2.962	3.012	101,7	113,4	109,7	Social work activities without accommodation
R Umjetnost, zabava i rekreacija	9.571	9.488	9.553	9.628	100,8	101,5	100,6	Arts, entertainment and recreation
90 Kreativne, umjetničke i zabavne djelatnosti	1.136	1.119	1.157	1.138	98,4	101,7	100,2	Creative, arts and entertainment activities
91 Biblioteke, arhivi, muzeji i ostale kulturne djelatnosti	753	752	751	805	107,2	107,0	106,9	Libraries, archives, museums and other cultural activities
92 Djelatnosti kockanja i kladenja	5.739	5.692	5.689	5.689	100,0	99,9	99,1	Gambling and betting activities
93 Sportske, zabavne i rekreacijske djelatnosti	1.943	1.925	1.956	1.996	102,0	103,7	102,7	Sports activities and amusement and recreation activities
S Ostale uslužne djelatnosti	10.621	10.552	10.559	10.643	100,8	100,9	100,2	Other service activities
94 Djelatnosti članskih organizacija	4.555	4.550	4.551	4.515	99,2	99,2	99,1	Activities of membership organisations
95 Popravak računara i predmeta za ličnu upotrebu i domaćinstvo	779	781	771	772	100,1	98,8	99,1	Repair of computers and personal and household goods
96 Ostale lične uslužne djelatnosti	5.287	5.221	5.237	5.356	102,3	102,6	101,3	Other personal service activities

¹⁾ Od januara 2018. godine podaci o zaposlenima se preuzimaju od Porezne uprave Federacije BiH. Podaci su preuzeti retroaktivno i za 2017. godinu. Time je prekinuta dosadašnja serija podataka za ranije godine.

Ukupna zaposlenost na teritoriji Federacije Bosne i Hercegovine obuhvaća zaposlene u poslovnim subjektima - pravnim osobama, obrtu i srodnim djelatnostima, odbrani/obrani i policiji.

¹⁾ From January 2018. data on employees are taken over from the Tax Administration of the Federation of BiH. The data was taken retroactively and for 2017. This was terminated by the previous data series for the previous years.

Data on persons in employment on territory Federation of Bosnia and Herzegovina include employment in all legal entities, employment in crafts and related activities and employment in defence and police.

3.2 REGISTRIRANA NEZAPOSLENOST PO KVALIFIKACIJAMA
REGISTERED UNEMPLOYMENT BY QUALIFICATIONS

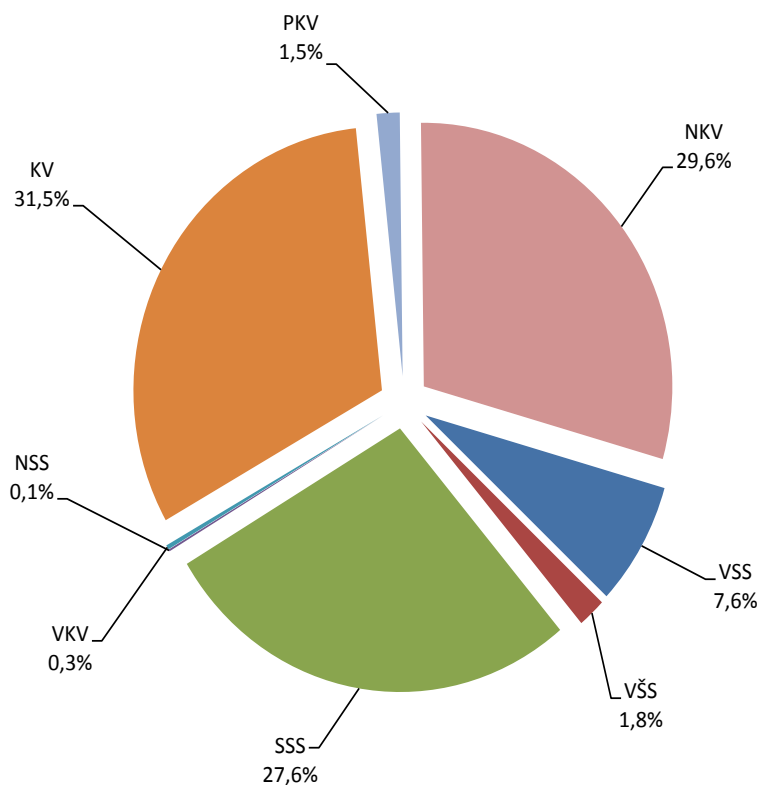
april /travanj 2022. - April 2022.

	Ukupno ²⁾ Total ²⁾	Žene Female
UKUPNO / TOTAL	290.750	171.007
Stručne osobe ukupno/Expertly persons	199.906	116.292
KV Skilled workers	91.647	45.069
VKV Highly skilled workers	778	159
SSS Intermediate specialist's training	80.128	51.925
VŠS Advanced specialist's training	5.295	3.502
VSS University - level specialist's training	22.058	15.637
Nestručne osobe ukupno/Unskillful persons	90.844	54.715
NKV Not qualified workers	86.145	52.371
PKV Semi - skilled workers	4.344	2.017
NSS Lower skilled workers	355	327

²⁾ Podaci o registriranoj nezaposlenosti odnose se na ukupan broj nezaposlenih osoba koje se vode u evidencijama pripadajućih službi Federalnog zavoda za zapošljavanje.

²⁾ The data on unemployment refer to unemployed persons registered with the employment service (registered unemployment).

Nezaposlene osobe prema stručnoj spremi, stanje, april /travanj 2022.
Unemployed persons according to professional attainment, situation, April 2022.



3.3 PROSJEČNA MJESEČNA ISPLAĆENA NETO I BRUTO PLAĆA ZAPOSLENIH PO PODRUČJIMA I OBLASTIMA KD BiH 2010
AVERAGE MONTHLY PAID OFF NET AND GROSS WAGE OF PERSONS IN PAID EMPLOYMENT BY SECTIONS AND DIVISIONS OF NACE REV.2

KM

Područja i oblasti	Neto plaća ¹⁾ Net wage ¹⁾				Bruto plaća ¹⁾ Gross wage ¹⁾				Sections and divisions
	Ø 2021	IV 2021	III 2022	IV 2022	Ø 2021	IV 2021	III 2022	IV 2022	
UKUPNO	996	990	1.096	1.080	1.543	1.534	1.694	1.667	TOTAL
A Poljoprivreda, šumarstvo i ribolov	934	947	1.054	1.009	1.444	1.479	1.618	1.547	Agriculture, forestry and fishing
01 Biljna i stočarska proizvodnja, lovstvo i uslužne djelatnosti u vezi s njima	602	607	683	672	937	944	1.066	1.048	Crop and animal production, hunting and related service activities
02 Šumarstvo i sječa drva (iskorištavanje šuma)	998	1.013	1.130	1.077	1.541	1.584	1.734	1.650	Forestry and logging
03 Ribolov i akvakultura	580	581	695	686	896	899	993	979	Fishing and aquaculture
B Vađenje ruda i kamena	1.076	1.065	1.169	1.161	1.653	1.638	1.770	1.749	Mining and quarrying
05 Vađenje ugljena i lignita	1.140	1.127	1.213	1.203	1.750	1.731	1.821	1.803	Mining of coal and lignite
07 Vađenje metalnih ruda	1.080	1.055	1.219	1.204	1.666	1.622	1.959	1.864	Mining of metal ores
08 Vađenje ostalih ruda i kamena	785	785	890	943	1.223	1.233	1.416	1.465	Other mining and quarrying
09 Pomoćne uslužne djelatnosti u vađenju ruda i kamena	590	574	802	768	854	831	1.163	1.113	Mining support service activities
C Prerađivačka industrija	742	728	853	847	1.126	1.105	1.296	1.280	Manufacturing
10 Proizvodnja prehrambenih proizvoda	658	658	748	748	993	995	1.135	1.143	Manufacture of food products
11 Proizvodnja pića	1.076	1.063	1.444	1.255	1.660	1.623	2.246	1.927	Manufacture of beverages
12 Proizvodnja duhanskih proizvoda	1.081	1.078	974	-	1.577	1.578	1.411	-	Manufacture of tobacco products
13 Proizvodnja tekstila	552	541	664	662	831	829	996	987	Manufacture of textiles
14 Proizvodnja odjeće	473	456	541	552	634	617	725	724	Manufacture of wearing apparel
15 Proizvodnja kože i srodnih proizvoda	465	467	545	545	642	640	757	756	Manufacture of leather and related products
16 Prerada drva i proizvoda od drva i pluta, osim namještaja; proizvodnja predmeta od slame i pletarskih materijala	542	536	661	658	814	807	1.000	988	Manufacture of wood and of products of wood and cork, except furniture; manufacture of articles of straw and plaiting materials
17 Proizvodnja papira i proizvoda od papira	953	960	1.031	1.154	1.492	1.489	1.596	1.797	Manufacture of paper and paper products
18 Štampanje i umnožavanje snimljenih zapisa	1.025	1.008	1.160	1.152	1.576	1.554	1.790	1.783	Printing and reproduction of recorded media
19 Proizvodnja koksa i rafiniranih naftnih proizvoda	1.101	1.068	1.243	1.154	1.595	1.548	1.803	1.673	Manufacture of coke and refined petroleum products
20 Proizvodnja hemikalija i hemijskih proizvoda	1.082	1.061	1.327	1.209	1.668	1.636	2.063	1.873	Manufacture of chemicals and chemical products
21 Proizvodnja osnovnih farmaceutskih proizvoda i farmaceutskih preparata	1.465	1.447	1.492	1.604	2.292	2.265	2.337	2.517	Manufacture of basic pharmaceutical products and pharmaceutical preparations
22 Proizvodnja proizvoda od gume i plastičnih masa	699	697	817	810	1.083	1.087	1.250	1.231	Manufacture of rubber and plastic products
23 Proizvodnja ostalih nemetalnih mineralnih proizvoda	898	885	993	1.000	1.375	1.360	1.527	1.540	Manufacture of other non-metallic mineral products
24 Proizvodnja baznih metala	1.023	974	1.183	1.253	1.627	1.549	1.907	1.947	Manufacture of basic metals
25 Proizvodnja gotovih metalnih proizvoda, osim mašina i opreme	853	822	957	948	1.314	1.273	1.477	1.458	Manufacture of fabricated metal products, except machinery and equipment
26 Proizvodnja računara te elektroničkih i optičkih proizvoda	1.203	1.191	1.369	1.384	1.840	1.807	2.121	2.148	Manufacture of computer, electronic and optical products
27 Proizvodnja električne opreme	907	877	1.025	997	1.400	1.352	1.586	1.533	Manufacture of electrical equipment

3.3 PROSJEČNA MJESEČNA ISPLAĆENA NETO I BRUTO PLAĆA ZAPOSLENIH PO PODRUČJIMA I OBLASTIMA KD BiH 2010 (nastavak)
AVERAGE MONTHLY PAID OFF NET AND GROSS WAGE OF PERSONS IN PAID EMPLOYMENT BY SECTIONS AND DIVISIONS OF NACE REV.2 (continued)

KM

Područja i oblasti	Neto plaća ¹⁾ Net wage ¹⁾				Bruto plaća ¹⁾ Gross wage ¹⁾				Sections and divisions
	θ 2021	IV 2021	III 2022	IV 2022	θ 2021	IV 2021	III 2022	IV 2022	
28 Proizvodnja mašina i uređaja, d.n.	833	840	920	893	1.284	1.267	1.411	1.378	Manufacture of machinery and equipment n.e.c.
29 Proizvodnja motornih vozila, prikolica i poluprikolica	1.014	992	1.141	1.117	1.597	1.563	1.758	1.720	Manufacture of motor vehicles, trailers and semi-trailers
30 Proizvodnja ostalih prijevoznih sredstava	-	-	926	854	-	-	1.430	1.315	Manufacture of other transport equipment
31 Proizvodnja namještaja	624	616	716	702	946	933	1.090	1.070	Manufacture of furniture
32 Ostala prerađivačka industrija	661	646	768	764	1.007	1.006	1.178	1.174	Other manufacturing
33 Popravlak i instaliranje mašina i opreme	742	733	849	827	1.112	1.087	1.288	1.243	Repair and installation of machinery and equipment
D Proizvodnja i snabdijevanje električnom energijom, plinom, parom i klimatizacija	1.718	1.724	1.874	1.759	2.763	2.772	3.024	2.837	Electricity, gas, steam and air conditioning supply
35 Proizvodnja i snabdijevanje električnom energijom, plinom, parom i klimatizacija	1.718	1.724	1.874	1.759	2.763	2.772	3.024	2.837	Electricity, gas, steam and air conditioning supply
E Snabdijevanje vodom; uklanjanje otpadnih voda, upravljanje otpadom te djelatnosti sanacije okoliša	948	937	1.040	1.008	1.494	1.449	1.602	1.550	Water supply, sewerage, waste management and remediation activities
36 Sakupljanje, pročišćavanje i snabdijevanje vodom	1.025	1.017	1.094	1.061	1.609	1.561	1.685	1.632	Water collection, treatment and supply
37 Uklanjanje otpadnih voda	882	888	914	870	1.333	1.343	1.390	1.321	Sewerage
38 Sakupljanje otpada, djelatnosti obrade i zbrinjavanja otpada; reciklaža materijala	845	829	967	936	1.342	1.298	1.490	1.439	Waste collection, treatment and disposal activities; materials recovery
39 Djelatnosti sanacije okoliša te ostale djelatnosti upravljanja otpadom	460	417	968	936	684	616	1.500	1.448	Remediation activities and other waste management services
F Građevinarstvo	696	676	790	778	1.071	1.045	1.215	1.189	Construction
41 Gradnja građevina visokogradnje	582	564	687	684	883	854	1.044	1.041	Construction of buildings
42 Gradnja građevina niskogradnje	814	790	887	870	1.267	1.234	1.380	1.333	Civil engineering
43 Specijalizirane građevinske djelatnosti	666	645	763	745	1.024	1.001	1.159	1.143	Specialised construction activities
G Trgovina na veliko i na malo; popravak motornih vozila i motocikala	738	738	848	853	1.138	1.137	1.307	1.312	Wholesale and retail trade; repair of motor vehicles and motorcycles
45 Trgovina na veliko i na malo motornim vozilima i motociklima; popravak motornih vozila i motocikala	767	821	866	961	1.179	1.262	1.346	1.492	Wholesale and retail trade and repair of motor vehicles and motorcycles
46 Trgovina na veliko, osim trgovine motornim vozilima i motociklima	900	912	1.029	1.024	1.393	1.407	1.594	1.581	Wholesale trade, except of motor vehicles and motorcycles
47 Trgovina na malo, osim trgovine motornim vozilima i motociklima	640	629	739	742	983	968	1.133	1.137	Retail trade, except of motor vehicles and motorcycles
H Prijevoz i skladištenje	913	903	1.029	1.008	1.401	1.383	1.583	1.552	Transportation and storage
49 Kopneni prijevoz i cjevovodni transport	709	717	840	823	1.075	1.087	1.278	1.252	Land transport and transport via pipelines
51 Zračni prijevoz	-	-	-	-	-	-	-	-	Air transport
52 Skladištenje i pomoćne djelatnosti u prijevozu	1.304	1.277	1.488	1.362	2.028	1.981	2.316	2.124	Warehousing and support activities for transportation
53 Poštanske i kurirske djelatnosti	1.034	1.039	1.028	1.095	1.590	1.596	1.589	1.694	Postal and courier activities

3.3 PROSJEČNA MJESEČNA ISPLAĆENA NETO I BRUTO PLAĆA ZAPOSLENIH PO PODRUČJIMA I OBLASTIMA KD BiH 2010 (nastavak)
AVERAGE MONTHLY PAID OFF NET AND GROSS WAGE OF PERSONS IN PAID EMPLOYMENT BY SECTIONS AND DIVISIONS OF NACE REV.2 (continued)

KM

Područja i oblasti	Neto plaća ¹⁾ Net wage ¹⁾				Bruto plaća ¹⁾ Gross wage ¹⁾				Sections and divisions
	Ø 2021	IV 2021	III 2022	IV 2022	Ø 2021	IV 2021	III 2022	IV 2022	
I Djelatnosti pružanja smještaja te pripreme i usluživanja hrane (hotelijerstvo i ugostiteljstvo)	550	523	654	664	831	788	1.002	1.012	Accommodation and food service activities
55 Smještaj	600	565	703	712	911	852	1.073	1.086	Accommodation
56 Djelatnosti pripreme i usluživanja hrane i pića	500	484	601	615	753	727	926	937	Food and beverage service activities
J Informacije i komunikacije	1.479	1.502	1.602	1.586	2.324	2.382	2.516	2.491	Information and communication
58 Izdavačke djelatnosti	1.126	1.104	1.099	1.212	1.741	1.717	1.711	1.897	Publishing activities
59 Proizvodnja filmova, videofilmova i televizijskog programa, djelatnosti snimanja zvučnih zapisa i izdavanja muzičkih zapisa	1.399	1.397	1.384	1.357	2.195	2.190	2.174	2.130	Motion picture, video and television programme production, sound recording
60 Emitiranje programa	1.141	1.117	1.205	1.190	1.802	1.743	1.842	1.845	Programming and broadcasting activities
61 Telekomunikacije	1.521	1.523	1.692	1.450	2.368	2.373	2.659	2.263	Telecommunications
62 Računarsko programiranje, savjetovanje i djelatnosti u vezi s njima	1.918	2.075	2.052	2.233	3.050	3.382	3.259	3.540	Computer programming, consultancy and related activities
63 Informacijske uslužne djelatnosti	944	896	1.002	1.009	1.460	1.389	1.560	1.572	Information service activities
K Finansijske djelatnosti i djelatnosti osiguranja	1.710	1.705	1.717	1.762	2.701	2.691	2.710	2.767	Financial and insurance activities
64 Finansijske uslužne djelatnosti, osim osiguranja i penzijskih fondova	1.843	1.828	1.831	1.858	2.910	2.893	2.895	2.916	Financial service activities, except insurance and pension funding
65 Osiguranje, reosiguranje i penzijski fondovi, osim obaveznog socijalnog osiguranja	1.259	1.300	1.311	1.431	1.980	2.030	2.043	2.236	Insurance, reinsurance and pension funding, except compulsory social security
66 Pomoćne djelatnosti kod finansijskih usluga i djelatnosti osiguranja	2.454	2.471	2.349	2.254	3.945	3.909	3.777	3.623	Activities auxiliary to financial services and insurance activities
L Poslovanje nekretninama	856	839	1.028	1.058	1.314	1.289	1.606	1.642	Real estate activities
68 Poslovanje nekretninama	856	839	1.028	1.058	1.314	1.289	1.606	1.642	Real estate activities
M Stručne, naučne i tehničke djelatnosti	1.125	1.125	1.238	1.244	1.758	1.774	1.939	1.952	Professional, scientific and technical activities
69 Pravne i računovodstvene djelatnosti	1.190	1.202	1.172	1.271	1.861	1.879	1.851	2.005	Legal and accounting activities
70 Upravljačke djelatnosti; savjetovanje u vezi s upravljanjem	1.320	1.289	1.466	1.426	2.142	2.328	2.291	2.232	Activities of head offices; management consultancy activities
71 Arhitektonske i inženjerske djelatnosti; tehničko ispitivanje i analiza	1.038	1.036	1.138	1.121	1.630	1.633	1.784	1.745	Architectural and engineering activities; technical testing and analysis
72 Naučno istraživanje i razvoj	1.602	1.567	1.772	1.969	2.515	2.454	2.811	3.104	Scientific research and development
73 Promocija (reklama i propaganda) i istraživanje tržišta	1.151	1.148	1.391	1.343	1.774	1.777	2.150	2.131	Advertising and market research
74 Ostale stručne, naučne i tehničke djelatnosti	737	766	994	941	1.134	1.183	1.553	1.460	Other professional, scientific and technical activities
75 Veterinarske djelatnosti	1.310	1.320	1.229	1.264	1.892	1.887	1.973	2.028	Veterinary activities
N Administrativne i pomoćne uslužne djelatnosti	680	631	850	846	1.043	967	1.304	1.295	Administrative and support service activities
77 Djelatnosti iznajmljivanja i davanja u zakup (leasing)	992	856	1.340	1.285	1.550	1.322	2.094	2.008	Rental and leasing activities

3.3 PROSJEČNA MJESEČNA ISPLAĆENA NETO I BRUTO PLAĆA ZAPOSLENIH PO PODRUČJIMA I OBLASTIMA KD BiH 2010 (nastavak)
AVERAGE MONTHLY PAID OFF NET AND GROSS WAGE OF PERSONS IN PAID EMPLOYMENT BY SECTIONS AND DIVISIONS OF NACE REV.2 (continued)

KM

Područja i oblasti	Neto plaća ¹⁾ Net wage ¹⁾				Bruto plaća ¹⁾ Gross wage ¹⁾				Sections and divisions
	Ø 2021	IV 2021	III 2022	IV 2022	Ø 2021	IV 2021	III 2022	IV 2022	
78 Djelatnosti posredovanja u zapošljavanju	1.215	1.160	1.385	1.393	1.908	1.817	2.181	2.182	Employment activities
79 Putničke agencije, organizatori putovanja, turoperatori i ostale rezervacijske usluge te djelatnosti u vezi s njima	539	477	618	679	816	733	952	1.032	Travel agency, tour operator reservation service and related activities
80 Zaštitne i istražne djelatnosti	469	455	608	604	693	673	904	897	Security and investigation activities
81 Usluge u vezi s upravljanjem i održavanjem zgrada te djelatnosti uređenja i održavanja zelenih površina	690	655	838	793	1.085	1.058	1.295	1.214	Services to buildings and landscape activities
82 Kancelarijske administrativne i pomoćne djelatnosti te ostale poslovne pomoćne djelatnosti	837	780	986	989	1.307	1.211	1.534	1.539	Office administrative, office support and other business support activities
O Javna uprava i odbrana; obavezno socijalno osiguranje	1.384	1.376	1.470	1.469	2.157	2.143	2.291	2.288	Public administration and defence; compulsory social security
84 Javna uprava i odbrana; obavezno socijalno osiguranje	1.384	1.376	1.470	1.469	2.157	2.143	2.291	2.288	Public administration and defence; compulsory social security
P Obrazovanje	1.013	1.006	1.079	1.090	1.571	1.558	1.673	1.691	Education
85 Obrazovanje	1.013	1.006	1.079	1.090	1.571	1.558	1.673	1.691	Education
Q Djelatnosti zdravstvene i socijalne zaštite	1.389	1.395	1.491	1.387	2.159	2.170	2.308	2.144	Human health and social work activities
86 Djelatnosti zdravstvene zaštite	1.455	1.462	1.562	1.446	2.263	2.276	2.419	2.235	Human health activities
87 Djelatnosti socijalne zaštite u ustanovama sa smještajem	851	847	911	904	1.306	1.301	1.402	1.394	Residential care activities
88 Djelatnosti socijalne zaštite bez smještaja	997	992	1.067	1.056	1.530	1.515	1.644	1.639	Social work activities without accommodation
R Umjetnost, zabava i rekreacija	714	691	834	832	1.111	1.066	1.281	1.280	Arts, entertainment and recreation
90 Kreativne, umjetničke i zabavne djelatnosti	1.100	1.092	1.155	1.143	1.705	1.689	1.790	1.775	Creative, arts and entertainment activities
91 Biblioteke, arhivi, muzeji i ostale kulturne djelatnosti	1.025	1.032	1.115	1.076	1.587	1.599	1.705	1.673	Libraries, archives, museums and other cultural activities
92 Djelatnosti kockanja i klađenja	548	526	694	692	828	795	1.063	1.059	Gambling and betting activities
93 Sportske, zabavne i rekreacijske djelatnosti	815	785	895	869	1.397	1.288	1.367	1.322	Sports activities and amusement and recreation activities
S Ostale uslužne djelatnosti	1.129	1.116	1.237	1.237	1.748	1.724	1.917	1.909	Other service activities
94 Djelatnosti članskih organizacija	1.159	1.145	1.260	1.261	1.794	1.767	1.948	1.942	Activities of membership organisations
95 Popravlak računara i predmeta za ličnu upotrebu i domaćinstvo	861	693	804	815	1.400	1.145	1.344	1.350	Repair of computers and personal and household goods
96 Ostale lične uslužne djelatnosti	1.037	1.050	1.195	1.187	1.600	1.619	1.853	1.833	Other personal service activities

¹⁾ U obračun prosječne mjesečne isplaćene neto i bruto plaće uključene su plaće pravnih osoba koje su isplatile plaću za mjesec izvještavanja, a ne i obračunate a neisplaćene plaće.

U ovaj obračun nisu uključene plaće pripadnika odbrane/obrane kao ni plaće zaposlenih u obrtu i srodnim djelatnostima.

¹⁾ In calculation of average monthly net and gross earnings are included paid off earnings of legal entities. Earnings of people employed in defence, crafts and related activities, are not included in this calculation.

3.4 NOMINALNI INDEKSI PROSJEČNE MJESEČNE ISPLAĆENE NETO I BRUTO PLAĆE ZAPOSLENIH PO PODRUČJIMA I OBLASTIMA KD BiH 2010
NOMINAL INDICES OF AVERAGE MONTHLY PAID OFF NET AND GROSS WAGE OF PERSONS IN PAID EMPLOYMENT BY SECTIONS AND DIVISIONS OF NACE REV.2

	Indeks neto plaće <i>Indices net wage</i>			Indeks bruto plaće <i>Indices gross wage</i>			
	IV 2022 Ø 2021	IV 2022 IV 2021	IV 2022 III 2022	IV 2022 Ø 2021	IV 2022 IV 2021	IV 2022 III 2022	
UKUPNO	108,4	109,1	98,5	108,0	108,7	98,4	TOTAL
A Poljoprivreda, šumarstvo i ribolov	108,0	106,5	95,7	107,1	104,6	95,6	<i>Agriculture, forestry and fishing</i>
01 Biljna i stočarska proizvodnja, lovstvo i uslužne djelatnosti u vezi s njima	111,6	110,7	98,4	111,8	111,0	98,3	<i>Crop and animal production, hunting and related service activities</i>
02 Šumarstvo i sječa drva (iskorištavanje šuma)	107,9	106,3	95,3	107,1	104,2	95,2	<i>Forestry and logging</i>
03 Ribolov i akvakultura	118,3	118,1	98,7	109,3	108,9	98,6	<i>Fishing and aquaculture</i>
B Vađenje ruda i kamena	107,9	109,0	99,3	105,8	106,8	98,8	<i>Mining and quarrying</i>
05 Vađenje ugljena i lignita	105,5	106,7	99,2	103,0	104,2	99,0	<i>Mining of coal and lignite</i>
07 Vađenje metalnih ruda	111,5	114,1	98,8	111,9	114,9	95,2	<i>Mining of metal ores</i>
08 Vađenje ostalih ruda i kamena	120,1	120,1	106,0	119,8	118,8	103,5	<i>Other mining and quarrying</i>
09 Pomoćne uslužne djelatnosti u vađenju ruda i kamena	130,2	133,8	95,8	130,3	133,9	95,7	<i>Mining support service activities</i>
C Prerađivačka industrija	114,2	116,3	99,3	113,7	115,8	98,8	<i>Manufacturing</i>
10 Proizvodnja prehrambenih proizvoda	113,7	113,7	100,0	115,1	114,9	100,7	<i>Manufacture of food products</i>
11 Proizvodnja pića	116,6	118,1	86,9	116,1	118,7	85,8	<i>Manufacture of beverages</i>
12 Proizvodnja duhanskih proizvoda	-	-	-	-	-	-	<i>Manufacture of tobacco products</i>
13 Proizvodnja tekstila	119,9	122,4	99,7	118,8	119,1	99,1	<i>Manufacture of textiles</i>
14 Proizvodnja odjeće	116,7	121,1	102,0	114,2	117,3	99,9	<i>Manufacture of wearing apparel</i>
15 Proizvodnja kože i srodnih proizvoda	117,2	116,7	100,0	117,8	118,1	99,9	<i>Manufacture of leather and related products</i>
16 Prerada drva i proizvoda od drva i pluta, osim namještaja; proizvodnja predmeta od slame i pletarskih materijala	121,4	122,8	99,5	121,4	122,4	98,8	<i>Manufacture of wood and of products of wood and cork, except furniture; manufacture of articles of straw and plaiting materials</i>
17 Proizvodnja papira i proizvoda od papira	121,1	120,2	111,9	120,4	120,7	112,6	<i>Manufacture of paper and paper products</i>
18 Štampanje i umnožavanje snimljenih zapisa	112,4	114,3	99,3	113,1	114,7	99,6	<i>Printing and reproduction of recorded media</i>
19 Proizvodnja koksa i rafiniranih naftnih proizvoda	104,8	108,1	92,8	104,9	108,1	92,8	<i>Manufacture of coke and refined petroleum products</i>
20 Proizvodnja hemikalija i hemijskih proizvoda	111,7	113,9	91,1	112,3	114,5	90,8	<i>Manufacture of chemicals and chemical products</i>
21 Proizvodnja osnovnih farmaceutskih proizvoda i farmaceutskih preparata	109,5	110,9	107,5	109,8	111,1	107,7	<i>Manufacture of basic pharmaceutical products and pharmaceutical preparations</i>
22 Proizvodnja proizvoda od gume i plastičnih masa	115,9	116,2	99,1	113,7	113,2	98,5	<i>Manufacture of rubber and plastic products</i>
23 Proizvodnja ostalih nemetalnih mineralnih proizvoda	111,4	113,0	100,7	112,0	113,2	100,9	<i>Manufacture of other non-metallic mineral products</i>
24 Proizvodnja baznih metala	122,5	128,6	105,9	119,7	125,7	102,1	<i>Manufacture of basic metals</i>
25 Proizvodnja gotovih metalnih proizvoda, osim mašina i opreme	111,1	115,3	99,1	111,0	114,5	98,7	<i>Manufacture of fabricated metal products, except machinery and equipment</i>
26 Proizvodnja računara te elektroničkih i optičkih proizvoda	115,0	116,2	101,1	116,7	118,9	101,3	<i>Manufacture of computer, electronic and optical products</i>
27 Proizvodnja električne opreme	109,9	113,7	97,3	109,5	113,4	96,7	<i>Manufacture of electrical equipment</i>
28 Proizvodnja mašina i uređaja, d.n.	107,2	106,3	97,1	107,3	108,8	97,7	<i>Manufacture of machinery and equipment n.e.c.</i>

3.4 NOMINALNI INDEKSI PROSJEČNE MJESEČNE ISPLAĆENE NETO I BRUTO PLAĆE ZAPOSLENIH PO PODRUČJIMA I OBLASTIMA KD BiH 2010 (nastavak)
NOMINAL INDICES OF AVERAGE MONTHLY PAID OFF NET AND GROSS WAGE OF PERSONS IN PAID EMPLOYMENT BY SECTIONS AND DIVISIONS OF NACE REV.2
(continued)

	Indeks neto plaće <i>Indices net wage</i>			Indeks bruto plaće <i>Indices gross wage</i>			
	IV 2022 Q 2021	IV 2022 IV 2021	IV 2022 III 2022	IV 2022 Q 2021	IV 2022 IV 2021	IV 2022 III 2022	
29	110,2	112,6	97,9	107,7	110,0	97,8	<i>Manufacture of motor vehicles, trailers and semi-trailers</i>
30	-	-	-	-	-	-	<i>Manufacture of other transport equipment</i>
31	112,5	114,0	98,0	113,1	114,7	98,2	<i>Manufacture of furniture</i>
32	115,6	118,3	99,5	116,6	116,7	99,7	<i>Other manufacturing</i>
33	111,5	112,8	97,4	111,8	114,4	96,5	<i>Repair and installation of machinery and equipment</i>
D	102,4	102,0	93,9	102,7	102,3	93,8	<i>Electricity, gas, steam and air conditioning supply</i>
35	102,4	102,0	93,9	102,7	102,3	93,8	<i>Electricity, gas, steam and air conditioning supply</i>
E	106,3	107,6	96,9	103,7	107,0	96,8	<i>Water supply, sewerage, waste management and remediation activities</i>
36	103,5	104,3	97,0	101,4	104,5	96,9	<i>Water collection, treatment and supply</i>
37	98,6	98,0	95,2	99,1	98,4	95,0	<i>Sewerage</i>
38	110,8	112,9	96,8	107,2	110,9	96,6	<i>Waste collection, treatment and disposal activities; materials recovery</i>
39	203,5	224,5	96,7	211,7	235,1	96,5	<i>Remediation activities and other waste management services</i>
F	111,8	115,1	98,5	111,0	113,8	97,9	<i>Construction</i>
41	117,5	121,3	99,6	117,9	121,9	99,7	<i>Construction of buildings</i>
42	106,9	110,1	98,1	105,2	108,0	96,6	<i>Civil engineering</i>
43	111,9	115,5	97,6	111,6	114,2	98,6	<i>Specialised construction activities</i>
G	115,6	115,6	100,6	115,3	115,4	100,4	<i>Wholesale and retail trade; repair of motor vehicles and motorcycles</i>
45	125,3	117,1	111,0	126,5	118,2	110,8	<i>Wholesale and retail trade and repair of motor vehicles and motorcycles</i>
46	113,8	112,3	99,5	113,5	112,4	99,2	<i>Wholesale trade, except of motor vehicles and motorcycles</i>
47	115,9	118,0	100,4	115,7	117,5	100,4	<i>Retail trade, except of motor vehicles and motorcycles</i>
H	110,4	111,6	98,0	110,8	112,2	98,0	<i>Transportation and storage</i>
49	116,1	114,8	98,0	116,5	115,2	98,0	<i>Land transport and transport via pipelines</i>
51	-	-	-	-	-	-	<i>Air transport</i>
52	104,4	106,7	91,5	104,7	107,2	91,7	<i>Warehousing and support activities for transportation</i>
53	105,9	105,4	106,5	106,5	106,1	106,6	<i>Postal and courier activities</i>

3.4 NOMINALNI INDEKSI PROSJEČNE MJESEČNE ISPLAĆENE NETO I BRUTO PLAĆE ZAPOSLENIH PO PODRUČJIMA I OBLASTIMA KD BiH 2010 (nastavak)
NOMINAL INDICES OF AVERAGE MONTHLY PAID OFF NET AND GROSS WAGE OF PERSONS IN PAID EMPLOYMENT BY SECTIONS AND DIVISIONS OF NACE REV.2
(continued)

	Indeks neto plaće <i>Indices net wage</i>			Indeks bruto plaće <i>Indices gross wage</i>			
	IV 2022 θ 2021	IV 2022 IV 2021	IV 2022 III 2022	IV 2022 θ 2021	IV 2022 IV 2021	IV 2022 III 2022	
I Djelatnosti pružanja smještaja te pripreme i usluživanja hrane(hotelijerstvo i ugostiteljstvo)	120,7	127,0	101,5	121,8	128,4	101,0	<i>Accommodation and food service activities</i>
55 Smještaj	118,7	126,0	101,3	119,2	127,5	101,2	<i>Accommodation</i>
56 Djelatnosti pripreme i usluživanja hrane i pića	123,0	127,1	102,3	124,4	128,9	101,2	<i>Food and beverage service activities</i>
J Informacije i komunikacije	107,2	105,6	99,0	107,2	104,6	99,0	<i>Information and communication</i>
58 Izdavačke djelatnosti	107,6	109,8	110,3	109,0	110,5	110,9	<i>Publishing activities</i>
59 Proizvodnja filmova, videofilmova i televizijskog programa, djelatnosti snimanja zvučnih zapisa i izdavanja muzičkih zapisa	97,0	97,1	98,0	97,0	97,3	98,0	<i>Motion picture, video and television programme production, sound recording</i>
60 Emitiranje programa	104,3	106,5	98,8	102,4	105,9	100,2	<i>Programming and broadcasting activities</i>
61 Telekomunikacije	95,3	95,2	85,7	95,6	95,4	85,1	<i>Telecommunications</i>
62 Računarsko programiranje, savjetovanje i djelatnosti u vezi s njima	116,4	107,6	108,8	116,1	104,7	108,6	<i>Computer programming, consultancy and related activities</i>
63 Informacijske uslužne djelatnosti	106,9	112,6	100,7	107,7	113,2	100,8	<i>Information service activities</i>
K Finansijske djelatnosti i djelatnosti osiguranja	103,0	103,3	102,6	102,4	102,8	102,1	<i>Financial and insurance activities</i>
64 Finansijske uslužne djelatnosti, osim osiguranja i penzijskih fondova	100,8	101,6	101,5	100,2	100,8	100,7	<i>Financial service activities, except insurance and pension funding</i>
65 Osiguranje, reosiguranje i penzijski fondovi, osim obaveznog socijalnog osiguranja	113,7	110,1	109,2	112,9	110,1	109,4	<i>Insurance, reinsurance and pension funding, except compulsory social security</i>
66 Pomoćne djelatnosti kod finansijskih usluga i djelatnosti osiguranja	91,9	91,2	96,0	91,8	92,7	95,9	<i>Activities auxiliary to financial services and insurance activities</i>
L Poslovanje nekretninama	123,6	126,1	102,9	125,0	127,4	102,2	<i>Real estate activities</i>
68 Poslovanje nekretninama	123,6	126,1	102,9	125,0	127,4	102,2	<i>Real estate activities</i>
M Stručne, naučne i tehničke djelatnosti	110,6	110,6	100,5	111,0	110,0	100,7	<i>Professional, scientific and technical activities</i>
69 Pravne i računovodstvene djelatnosti	106,8	105,7	108,4	107,7	106,7	108,3	<i>Legal and accounting activities</i>
70 Upravljačke djelatnosti; savjetovanje u vezi s upravljanjem	108,0	110,6	97,3	104,2	95,9	97,4	<i>Activities of head offices; management consultancy activities</i>
71 Arhitektonske i inženjerske djelatnosti; tehničko ispitivanje i analiza	108,0	108,2	98,5	107,1	106,9	97,8	<i>Architectural and engineering activities; technical testing and analysis</i>
72 Naučno istraživanje i razvoj	122,9	125,7	111,1	123,4	126,5	110,4	<i>Scientific research and development</i>
73 Promocija (reklama i propaganda) i istraživanje tržišta	116,7	117,0	96,5	120,1	119,9	99,1	<i>Advertising and market research</i>
74 Ostale stručne, naučne i tehničke djelatnosti	127,7	122,8	94,7	128,7	123,4	94,0	<i>Other professional, scientific and technical activities</i>
75 Veterinarske djelatnosti	96,5	95,8	102,8	107,2	107,5	102,8	<i>Veterinary activities</i>
N Administrativne i pomoćne uslužne djelatnosti	124,4	134,1	99,5	124,2	133,9	99,3	<i>Administrative and support service activities</i>
77 Djelatnosti iznajmljivanja i davanja u zakup (leasing)	129,5	150,1	95,9	129,5	151,9	95,9	<i>Rental and leasing activities</i>

3.4 NOMINALNI INDEKSI PROSJEČNE MJESEČNE ISPLAĆENE NETO I BRUTO PLAĆE ZAPOSLENIH PO PODRUČJIMA I OBLASTIMA KD BiH 2010 (nastavak)
 NOMINAL INDICES OF AVERAGE MONTHLY PAID OFF NET AND GROSS WAGE OF PERSONS IN PAID EMPLOYMENT BY SECTIONS AND DIVISIONS OF NACE REV.2
 (continued)

	Indeks neto plaće <i>Indices net wage</i>			Indeks bruto plaće <i>Indices gross wage</i>			
	IV 2022 q 2021	IV 2022 IV 2021	IV 2022 III 2022	IV 2022 q 2021	IV 2022 IV 2021	IV 2022 III 2022	
78	114,7	120,1	100,6	114,4	120,1	100,0	<i>Employment activities</i>
79	126,0	142,3	109,9	126,5	140,8	108,4	<i>Travel agency, tour operator reservation service and related activities</i>
80	128,8	132,7	99,3	129,4	133,3	99,2	<i>Security and investigation activities</i>
81	114,9	121,1	94,6	111,9	114,7	93,7	<i>Services to buildings and landscape activities</i>
82	118,2	126,8	100,3	117,8	127,1	100,3	<i>Office administrative, office support and other business support activities</i>
O	106,1	106,8	99,9	106,1	106,8	99,9	<i>Public administration and defence; compulsory social security</i>
84	106,1	106,8	99,9	106,1	106,8	99,9	<i>Public administration and defence; compulsory social security</i>
P	107,6	108,3	101,0	107,6	108,5	101,1	<i>Education</i>
85	107,6	108,3	101,0	107,6	108,5	101,1	<i>Education</i>
Q	99,9	99,4	93,0	99,3	98,8	92,9	<i>Human health and social work activities</i>
86	99,4	98,9	92,6	98,8	98,2	92,4	<i>Human health activities</i>
87	106,2	106,7	99,2	106,7	107,1	99,4	<i>Residential care activities</i>
88	105,9	106,5	99,0	107,1	108,2	99,7	<i>Social work activities without accommodation</i>
R	116,5	120,4	99,8	115,2	120,1	99,9	<i>Arts, entertainment and recreation</i>
90	103,9	104,7	99,0	104,1	105,1	99,2	<i>Creative, arts and entertainment activities</i>
91	105,0	104,3	96,5	105,4	104,6	98,1	<i>Libraries, archives, museums and other cultural activities</i>
92	126,3	131,6	99,7	127,9	133,2	99,6	<i>Gambling and betting activities</i>
93	106,6	110,7	97,1	94,6	102,6	96,7	<i>Sports activities and amusement and recreation activities</i>
S	109,6	110,8	100,0	109,2	110,7	99,6	<i>Other service activities</i>
94	108,8	110,1	100,1	108,2	109,9	99,7	<i>Activities of membership organisations</i>
95	94,7	117,6	101,4	96,4	117,9	100,4	<i>Repair of computers and personal and household goods</i>
96	114,5	113,0	99,3	114,6	113,2	98,9	<i>Other personal service activities</i>

3.5 PROSJEČNA MJESEČNA ISPLAĆENA NETO I BRUTO PLAĆA ZAPOSLENIH PO PODRUČJIMA KD BiH 2010,
 period februar/veljača 2022. godine -april/travanj 2022. godine
AVERAGE MONTHLY PAID OFF NET AND GROSS WAGES OF PERSONS IN PAID EMPLOYMENT BY SECTION OF NACE Rev.2,
 February 2022 - April 2022

KM

Područja	II 2022 - IV 2022		Sections
	Neto plaća Net wage	Bruto plaća Gross wage	
UKUPNO	1.074	1.658	TOTAL
A Poljoprivreda, šumarstvo i ribolov	1.009	1.550	Agriculture, forestry and fishing
B Vađenje ruda i kamena	1.139	1.717	Mining and quarrying
C Prerađivačka industrija	837	1.268	Manufacturing
D Proizvodnja i snabdijevanje električnom energijom, plinom, parom i klimatizacija	1.760	2.838	Electricity, gas, steam and air conditioning supply
E Snabdijevanje vodom; uklanjanje otpadnih voda, upravljanje otpadom te djelatnosti sanacije okoliša	1.008	1.548	Water supply, sewerage, waste management and remediation activities
F Građevinarstvo	776	1.190	Construction
G Trgovina na veliko i na malo; popravak motornih vozila i motocikala	840	1.294	Wholesale and retail trade; repair of motor vehicles and motorcycles
H Prijevoz i skladištenje	1.005	1.546	Transportation and storage
I Djelatnosti pružanja smještaja te pripreme i usluživanja hrane (hotelijerstvo i ugostiteljstvo)	657	1.004	Accommodation and food service activities
J Informacije i komunikacije	1.573	2.466	Information and communication
K Finansijske djelatnosti i djelatnosti osiguranja	1.729	2.726	Financial and insurance activities
L Poslovanje nekretninama	1.025	1.599	Real estate activities
M Stručne, naučne i tehničke djelatnosti	1.238	1.933	Professional, scientific and technical activities
N Administrativne i pomoćne uslužne djelatnosti	836	1.285	Administrative and support service activities
O Javna uprava i odbrana; obavezno socijalno osiguranje	1.458	2.272	Public administration and defence; compulsory social security
P Obrazovanje	1.077	1.670	Education
Q Djelatnosti zdravstvene i socijalne zaštite	1.409	2.179	Human health and social work activities
R Umjetnost, zabava i rekreacija	832	1.275	Arts, entertainment and recreation
S Ostale uslužne djelatnosti	1.231	1.908	Other service activities

3.6 NETO I BRUTO PLAĆA PO KANTONIMA
NET AND GROSS WAGE BY CANTONS

KANTON CANTON	Neto plaća u KM ¹⁾ Net wage in KM ¹⁾		Index Indices	Bruto plaća u KM ¹⁾ Gross wage in KM ¹⁾		Index Indices
	III 2022	IV 2022	<u>IV 2022</u> III 2022	III 2022	IV 2022	<u>IV 2022</u> III 2022
FEDERACIJA BiH	1.096	1.080	98,5	1.694	1.667	98,4
Unsko - sanski kanton	1.019	999	98,0	1.560	1.535	98,4
Kanton Posavski	1.012	1.008	99,6	1.562	1.551	99,3
Tuzlanski kanton	1.010	994	98,4	1.539	1.514	98,4
Zeničko - dobojski kanton	953	944	99,1	1.458	1.443	99,0
Bosansko - podrinski kanton	982	970	98,8	1.519	1.499	98,7
Srednjobosanski kanton	883	863	97,7	1.350	1.319	97,7
Hercegovačko - neretvanski	1.179	1.166	98,9	1.834	1.810	98,7
Žapadnohercegovački kanton	999	984	98,5	1.563	1.512	96,7
Kanton Sarajevo	1.354	1.344	99,3	2.123	2.103	99,1
Kanton 10	1.054	1.017	96,5	1.626	1.566	96,3

1) U obračun prosječne mjesečne isplaćene neto i bruto plaće uključene su plaće pravnih osoba koje su isplatile plaću za mjesec izvještavanja, a ne i obračunate a neisplaćene plaće.

U ovaj obračun nisu uključene plaće pripadnika odbrane/obrane kao ni plaće zaposlenih u obrtu i srodnim djelatnostima.

1) In calculation of average monthly net and gross earnings are included paid off earnings of legal entities.

Earnings of people employed in defence, crafts and related activities, are not included in this calculation.

3.7 PROSJEČNE PENZIJE/MIROVINE I BROJ ISPLAĆENIH PENZIJA/MIROVINA PO MJESECIMA
AVERAGE PENSIONS AND NUMBER OF PAID PER MONTHS

Mjesec Month	Prosječna penzija/mirovina u KM Average pension in KM	Ukupan broj isplaćenih penzija/mirovina Total number of payment pension
2021.		
I	427,77	427.570
II	427,54	428.447
III	430,77	423.973
IV	429,09	425.390
V	429,30	424.833
VI	429,16	425.256
VII	428,76	425.962
VIII	428,60	426.476
IX	428,22	427.428
X	427,72	427.102
XI	427,54	429.011
XII	427,50	429.545
2022.		
I	426,02	430.635
II	426,05	429.834
III	428,96	425.430
IV	459,24	426.469

Napomena: Podaci o penzijama/mirovinama preuzeti su od Federalnog zavoda PIO - MIO

Note: Data picked up from Federal pension funds

4.1 INDEKSI POTROŠAČKIH CIJENA
THE CONSUMER PRICE INDICES

(2015=100)

Godina	I	II	III	IV	V	VI	VII	VIII	IX	X	XI	XII
2015	99,9	100,1	100,7	100,8	100,8	100,7	99,6	99,6	99,5	99,6	99,5	99,2
2016	98,9	98,4	98,6	99,0	99,0	98,8	98,3	98,2	98,3	98,9	99,1	99,0
2017	99,5	100,1	100,3	100,6	100,4	99,8	99,2	99,0	99,8	100,1	100,2	100,1
2018	100,3	101,1	101,4	101,6	101,7	101,9	101,1	100,9	101,6	102,1	102,3	101,9
2019	101,9	102,1	102,1	102,5	102,8	102,4	101,8	101,5	101,8	102,2	102,5	102,1
2020	102,7	102,7	102,6	101,5	100,6	100,7	100,4	100,2	100,4	100,8	101,0	100,7
2021	101,0	101,5	102,3	102,5	102,3	102,5	102,3	102,6	103,5	105,2	106,4	107,3
2022	108,5	110,3	113,6	117,0	117,8							

4.2 INDEKSI POTROŠAČKIH CIJENA
THE CONSUMER PRICE INDICES

(Prethodni mjesec=100)
(Previous month=100)

Godina	I	II	III	IV	V	VI	VII	VIII	IX	X	XI	XII
2015	...	100,2	100,6	100,1	99,9	99,9	98,9	100,0	99,9	100,0	99,9	99,8
2016	99,7	99,5	100,1	100,4	100,1	99,8	99,5	99,9	100,1	100,6	100,2	99,8
2017	100,6	100,5	100,3	100,3	99,8	99,4	99,3	99,8	100,8	100,3	100,1	99,9
2018	100,1	100,8	100,3	100,2	100,1	100,2	99,2	99,8	100,6	100,6	100,1	99,7
2019	100,0	100,3	100,0	100,3	100,3	99,6	99,4	99,8	100,3	100,3	100,3	99,6
2020	100,5	100,0	99,9	98,9	99,2	100,1	99,7	99,8	100,2	100,4	100,1	99,7
2021	100,3	100,5	100,8	100,2	99,8	100,2	99,8	100,3	100,9	101,6	101,2	100,8
2022	101,2	101,7	103,0	103,0	100,7							

4.3 INDEKSI POTROŠAČKIH CIJENA
THE CONSUMER PRICE INDICES

(Isti mjesec prethodne godine=100)
(The same month previous year=100)

Godina	I	II	III	IV	V	VI	VII	VIII	IX	X	XI	XII
2016	99,0	98,4	97,9	98,1	98,3	98,1	98,7	98,6	98,8	99,3	99,7	99,7
2017	100,7	101,7	101,8	101,6	101,4	101,0	100,9	100,8	101,5	101,2	101,1	101,2
2018	100,7	101,0	101,1	101,0	101,3	102,1	102,0	102,0	101,8	102,0	102,0	101,8
2019	101,6	101,0	100,8	100,9	101,0	100,4	100,6	100,6	100,3	100,1	100,2	100,2
2020	100,8	100,5	100,4	99,0	97,9	98,4	98,7	98,7	98,6	98,7	98,5	98,6
2021	98,4	98,8	99,7	101,0	101,7	101,8	101,8	102,4	103,1	104,3	105,4	106,5
2022	107,4	108,7	111,0	114,1	115,1							

4.4 INDEKSI POTROŠAČKIH CIJENA
THE CONSUMER PRICE INDICES

(Decembar prethodne godine=100)
(December previous year=100)

Godina	I	II	III	IV	V	VI	VII	VIII	IX	X	XI	XII
2016	99,7	99,2	99,3	99,7	99,8	99,5	99,1	99,0	99,1	99,7	99,9	99,7
2017	100,6	101,1	101,4	101,6	101,4	100,9	100,2	100,0	100,9	101,1	101,3	101,2
2018	100,1	101,0	101,3	101,5	101,6	101,8	101,0	100,8	101,4	102,0	102,1	101,8
2019	100,0	100,2	100,2	100,5	100,8	100,4	99,9	99,6	99,9	100,3	100,6	100,2
2020	100,5	100,6	100,4	99,4	98,5	98,6	98,3	98,1	98,3	98,7	98,8	98,6
2021	100,3	100,8	101,6	101,8	101,6	101,8	101,6	101,9	102,8	104,4	105,7	106,5
2021	101,2	102,8	105,9	109,0	109,8							

4.5 INDEKSI POTROŠAČKIH CIJENA - maj/svibanj 2022.
THE CONSUMER PRICES INDICES IN May 2022

COICOP	Odjeljak	V 2022	V 2022	V 2022	VI 2021-V 2022	I-V 2022	V 2022	I-V 2022	I-V 2022	V 2022	Division
		IV 2022	V 2021	XII 2021	VI 2020-V 2021	I-V 2021	Ø 2021	Ø 2021	XII 2021	Ø 2015	
00	Ukupan Indeks	100,7	115,1	109,8	106,8	111,3	114,0	109,8	105,7	117,8	Total Index
01	Hrana i bezalkoholna pića	101,5	123,2	115,6	110,4	117,1	122,1	115,0	108,9	131,7	Food and non-alcoholic beverages
01.1	Hrana	101,5	124,1	116,6	110,9	117,5	123,1	115,5	109,3	133,0	Food
01.2	Bezalkoholna pića	101,1	115,6	107,0	106,9	113,0	113,2	111,4	105,3	120,2	Non-alcoholic drinks
02	Alkoholna pića i duhan	100,0	100,9	100,9	101,4	100,5	100,9	100,6	100,5	135,2	Alcoholic beverages and tobacco
02.1	Alkoholna pića	100,2	105,1	105,0	101,5	103,0	105,2	103,1	102,9	107,4	Alcoholic drinks
02.2	Duhan	100,0	100,0	100,0	101,4	100,0	100,0	100,0	100,0	143,2	Tobacco
03	Odjeća i obuća	100,0	96,3	98,6	92,7	94,0	98,2	94,7	95,1	59,2	Clothing and footwear
03.1	Odjeća	99,5	94,6	96,9	92,4	93,1	97,1	94,5	94,3	56,6	Clothing
03.2	Obuća	101,2	100,1	102,4	93,3	95,8	100,6	95,0	96,7	64,9	Footwear
04	Stanovanje, voda, električna energija, plin i drugi energenti	100,0	114,8	106,8	106,7	111,9	112,9	110,8	104,8	121,2	Housing, water, electricity, gas and other fuels
04.1	Najamnina	100,0	104,6	100,4	106,6	107,0	105,3	105,1	100,2	143,3	Actual rentals for housing
04.3	Održavanje i popravka stana	101,4	111,3	107,8	105,2	108,3	110,4	107,1	104,6	113,6	Maintenance and repair of the dwelling
04.4	Vodosnabdijevanje i različite komunalne usluge	100,0	108,2	100,0	105,4	108,5	106,7	106,7	100,0	109,4	Water supply and miscellaneous services relating to the dwelling
04.5	Električna energija, plin i drugi energenti	100,0	117,0	108,6	107,1	113,1	114,8	112,2	106,1	122,3	Electricity, gas and other fuels
05	Namještaj, kućanski uređaji i redovno održavanje kuće	100,4	108,0	104,0	102,4	105,7	106,6	104,8	102,2	101,1	Furniture, household equipment and routine, maintenance of the house
05.1	Namještaj, pokućstvo, tepisi i ostale podne prostirke	100,6	110,4	104,1	105,5	109,1	109,1	106,8	101,9	105,9	Furniture and furnishings, carpets and other floor coverings
05.2	Tekstilni proizvodi za kuću	99,7	102,4	101,6	101,1	102,5	102,4	102,2	101,5	95,5	Household textiles
05.3	Kućanski aparati	99,9	103,4	101,7	100,6	102,1	102,2	101,6	101,1	93,6	Household appliances
05.4	Stakleno i stolno posuđe	101,4	103,5	102,9	101,2	102,2	103,6	101,9	101,2	99,3	Glassware, tableware and household utensils
05.5	Alati i oprema za kuću i vrt	100,9	106,0	105,4	101,1	103,3	105,8	103,2	102,8	103,2	Tools and equipment for house and garden
05.6	Dobra i usluge za redovno održavanje kuće	100,3	108,7	104,3	101,8	105,8	106,9	105,1	102,6	100,6	Goods and services for routine household maintenance
06	Zdravstvo	100,2	102,5	101,6	101,6	102,2	102,4	102,0	101,2	108,1	Health
06.1	Medicinski proizvodi, pomagala i oprema	100,4	103,3	102,7	101,9	102,8	103,2	102,5	102,0	110,1	Medical products, appliances and equipment
06.2	Zdravstvene usluge, osim bolničkih	100,0	101,6	100,0	101,4	101,6	101,5	101,5	100,0	106,4	Out-patient services
06.3	Bolničke usluge	100,0	100,0	100,0	100,0	100,0	100,0	100,0	100,0	100,0	Hospital services

4.5 INDEKSI POTROŠAČKIH CIJENA - maj/svibanj 2022. (nastavak)
THE CONSUMER PRICES INDICES IN May 2022 (continued)

COICOP	Odjeljak	V 2022	V 2022	V 2022	VI 2021-V 2022	I-V 2022	V 2022	I-V 2022	I-V 2022	V 2022	Division
		IV 2022	V 2021	XII 2021	VI 2020-V 2021	I-V 2021	Ø 2021	Ø 2021	XII 2021	Ø 2015	
07	Prijevoz	100,4	128,9	119,2	115,7	122,2	125,8	117,9	111,7	133,5	Transport
07.1	Prijevozna sredstva	100,3	103,7	101,2	104,4	104,1	102,9	102,5	100,8	107,7	Purchase of vehicles
07.2	Upotreba prijevoznih sredstava	100,5	135,1	123,4	119,2	127,0	131,3	121,6	114,3	139,3	Operation of personal transport equipment
07.3	Usluge prijevoza	100,0	115,4	109,5	106,0	110,7	113,7	109,5	105,4	121,8	Transport services
08	Komunikacije	100,0	99,8	100,1	99,6	99,8	99,9	99,9	100,1	87,8	Communications
08.1	Poštanske usluge	100,0	100,0	100,0	100,0	100,0	100,0	100,0	100,0	100,0	Postal services
08.2	Telefonska i telefaks oprema	100,3	99,1	102,6	94,9	98,2	100,4	99,3	101,5	59,9	Telephone and telefax equipment
08.3	Telefonske i telefaks usluge	100,0	99,9	99,9	100,0	100,0	99,9	100,0	100,0	91,3	Telephone and telefax services
09	Rekreacija i kultura	100,2	104,2	103,3	101,8	103,6	103,7	103,1	102,7	113,0	Recreation and culture
09.1	Audiovizuelna, foto i informatička oprema	99,6	103,8	96,8	103,5	106,1	101,6	103,9	98,9	71,6	Audio-visual, photographic and information processing equipment
09.2	Ostala trajna dobra za rekreaciju i kulturu	100,0	105,6	100,0	103,1	104,2	103,1	103,1	100,0	107,4	Other major durables for recreation and culture
09.3	Ostala dobra za rekreaciju, vrt i kućni ljubimci	100,1	106,2	106,9	100,4	102,9	106,3	103,3	103,8	103,4	Other recreational items and equipment, gardens and pets
09.4	Usluge rekreacije i kulture	100,2	102,1	101,6	100,9	101,7	101,9	101,5	101,2	118,3	Recreational and cultural services
09.5	Knjige, novine i pisaći pribor	100,4	108,9	108,4	103,9	108,3	108,5	108,0	107,9	114,9	Newspapers, books and stationery
09.6	Paket aranžmani	100,5	107,1	101,8	105,1	106,9	102,2	100,9	100,5	103,4	Package holidays
10	Obrazovanje	100,3	101,1	100,8	100,5	100,7	101,0	100,6	100,4	104,6	Education
10.1	Predškolsko i osnovno školsko obrazovanje	102,1	107,4	105,3	103,1	104,5	106,9	104,0	102,5	124,4	Pre-primary and primary education
10.2	Srednjoškolsko obrazovanje	100,0	100,2	100,0	100,1	100,2	100,2	100,2	100,0	97,4	Secondary education
10.4	Univerzitetsko obrazovanje	100,0	100,0	100,0	100,0	100,0	100,0	100,0	100,0	102,1	High school and university education
10.5	Obrazovanje nedefinisano po nivou	100,0	101,2	100,5	101,0	101,1	101,1	100,8	100,3	107,7	Education not definable by level
11	Restorani i hoteli	100,6	107,8	103,7	103,7	106,3	106,9	105,2	102,0	113,4	Restaurants and hotels
11.1	Usluge ishrane	100,7	108,8	104,0	104,5	107,1	107,7	105,8	102,1	116,4	Catering services
11.2	Usluge smještaja	100,0	101,9	102,0	99,0	100,9	101,9	101,1	101,2	96,4	Accommodation services
12	Ostala dobra i usluge	100,5	105,4	103,9	102,3	104,1	105,2	103,6	102,3	106,2	Miscellaneous goods and services
12.1	Lična njega	100,9	109,5	106,7	104,1	107,1	109,1	106,2	103,9	110,5	Personal care
12.3	Lični predmeti n.d.k.	100,6	103,4	104,3	99,3	101,1	104,1	101,1	101,3	92,2	Personal effects n.e.c.
12.5	Osiguranje	100,0	100,3	100,3	100,2	100,3	100,3	100,3	100,3	100,7	Insurance
12.6	Finansijske usluge n.d.k.	100,0	101,6	100,0	100,8	101,6	101,5	101,5	100,0	103,3	Financial services n.e.c.
12.7	Ostale usluge	100,0	100,4	100,6	100,0	100,3	100,4	100,4	100,6	102,8	Other services n.e.c.

4.6 MJESEČNI INDEKSI POTROŠAČKIH CIJENA PO COICOP KLASIFIKACIJI
MONTHLY CONSUMER PRICE INDICES BY COICOP CLASSIFICATION

(2015 = 100)

COICOP	ODJELJAK	2021								2022					Division
		V	VI	VII	VIII	IX	X	XI	XII	I	II	III	IV	V	
00	Ukupan Indeks	102,3	102,5	102,3	102,6	103,5	105,2	106,4	107,3	108,5	110,3	113,6	117,0	117,8	Total Index
01	Hrana i bezalkoholna pića	106,9	106,7	106,4	107,0	108,3	110,2	111,9	113,9	116,6	119,4	123,0	129,7	131,7	Food and non-alcoholic beverages
01.1	Hrana	107,2	107,0	106,6	107,2	108,6	110,3	112,0	114,1	116,7	119,5	123,4	131,0	133,0	Food
01.2	Bezalkoholna pića	104,0	104,1	104,5	104,9	105,8	108,9	110,8	112,4	115,0	118,3	119,0	119,0	120,2	Non-alcoholic drinks
02	Alkoholna pića i duhan	134,0	133,8	134,0	133,8	133,9	134,1	134,1	134,0	134,2	134,4	134,6	135,2	135,2	Alcoholic beverages and tobacco
02.1	Alkoholna pića	102,1	101,4	102,2	101,2	101,6	102,7	102,5	102,3	103,0	104,0	104,9	107,2	107,4	Alcoholic drinks
02.2	Duhan	143,2	143,2	143,2	143,2	143,2	143,2	143,2	143,2	143,2	143,2	143,2	143,2	143,2	Tobacco
03	Odjeća i obuća	61,4	61,9	56,5	56,3	61,0	62,2	61,6	60,0	54,7	54,7	57,6	59,1	59,2	Clothing and footwear
03.1	Odjeća	59,9	59,7	54,0	53,8	59,0	59,9	59,3	58,5	53,0	53,2	56,0	56,9	56,6	Clothing
03.2	Obuća	64,8	66,7	62,0	61,9	65,6	67,5	66,9	63,3	58,4	57,7	61,1	64,1	64,9	Footwear
04	Stanovanje, voda, električna energija, plin i drugi energenti	105,6	105,6	105,9	105,9	106,1	108,4	111,2	113,4	115,4	117,5	119,3	121,1	121,2	Housing, water, electricity, gas and other fuels
04.1	Najamnina	137,0	137,0	137,0	137,0	137,0	137,0	137,0	142,8	142,8	142,8	143,3	143,3	Actual rentals for housing	
04.3	Održavanje i popravka stana	102,1	102,0	102,6	102,8	103,8	104,9	105,1	105,4	106,7	107,9	110,6	112,1	113,6	Maintenance and repair of the dwelling
04.4	Vodosnabdijevanje i različite komunalne usluge	101,2	101,2	101,2	101,2	101,5	102,7	109,3	109,4	109,4	109,4	109,4	109,4	109,4	Water supply and miscellaneous services relating to the dwelling
04.5	Električna energija, plin i drugi energenti	104,5	104,6	104,9	104,8	105,0	107,8	110,2	112,6	115,1	117,8	120,1	122,3	122,3	Electricity, gas and other fuels
05	Namještaj, kućanski uređaji i redovno održavanje kuće	93,7	94,3	93,5	94,5	95,4	96,4	96,7	97,2	98,2	98,5	98,5	100,7	101,1	Furniture, household equipment and routine, maintenance of the house
05.1	Namještaj, pokućstvo, tepisi i ostale podne prostirke	95,9	95,7	95,9	97,3	98,0	100,8	100,7	101,8	101,6	101,9	103,4	105,3	105,9	Furniture and furnishings, carpets and other floor coverings
05.2	Tekstilni proizvodi za kuću	93,3	92,7	92,9	93,1	93,2	93,9	94,4	94,0	94,5	95,4	95,6	95,8	95,5	Household textiles
05.3	Kućanski aparati	90,5	90,9	91,3	91,7	92,3	92,4	92,6	92,0	93,1	92,1	92,8	93,7	93,6	Household appliances
05.4	Stakleno i stolno posuđe	96,0	95,4	95,8	95,7	96,2	96,4	96,3	96,5	97,0	96,7	97,3	98,0	99,3	Glassware, tableware and household utensils
05.5	Alati i oprema za kuću i vrt	97,4	97,3	97,3	97,4	97,4	97,6	98,0	98,0	98,5	99,5	99,9	102,4	103,2	Tools and equipment for house and garden
05.6	Dobra i usluge za redovno održavanje kuće	92,5	93,8	92,1	93,4	94,7	95,3	95,8	96,4	97,9	98,4	97,5	100,3	100,6	Goods and services for routine household maintenance
06	Zdravstvo	105,5	105,6	105,6	105,7	105,7	105,7	105,9	106,5	107,2	107,7	107,6	107,9	108,1	Health
06.1	Medicinski proizvodi, pomagala i oprema	106,6	106,8	106,8	106,8	106,9	106,9	107,2	107,2	108,5	109,3	109,1	109,7	110,1	Medical products, appliances and equipment
06.2	Zdravstvene usluge, osim bolničkih	104,8	104,8	104,8	104,8	104,9	104,9	104,9	106,4	106,4	106,4	106,4	106,4	106,4	Out-patient services
06.3	Bolničke usluge	100,0	100,0	100,0	100,0	100,0	100,0	100,0	100,0	100,0	100,0	100,0	100,0	100,0	Hospital services

4.6 MJESEČNI INDEKSI POTROŠAČKIH CIJENA PO COICOP KLASIFIKACIJI (nastavak)
MONTHLY CONSUMER PRICE INDICES BY COICOP CLASSIFICATION (continued)

(2015 = 100)

COICOP	ODJELJAK	2021								2022					Division
		V	VI	VII	VIII	IX	X	XI	XII	I	II	III	IV	V	
07	Prijevoz	103,6	104,9	106,2	107,0	107,5	111,0	113,0	112,0	113,3	117,2	128,6	132,9	133,5	Transport
07.1	Prijevozna sredstva	103,9	105,3	105,3	105,3	105,6	106,1	106,5	106,5	106,5	107,4	107,4	107,4	107,7	Purchase of vehicles
07.2	Upotreba prijevoznih sredstava	103,1	104,6	106,3	107,3	107,7	111,9	114,3	112,9	114,5	119,4	133,4	138,6	139,3	Operation of personal transport equipment
07.3	Usluge prijevoza	105,6	105,7	105,9	105,9	106,9	110,0	110,2	111,3	111,6	112,6	118,6	121,9	121,8	Transport services
08	Komunikacije	87,9	87,8	87,8	87,8	87,8	87,7	87,7	87,7	87,7	87,7	87,8	87,7	87,8	Communications
08.1	Poštanske usluge	100,0	100,0	100,0	100,0	100,0	100,0	100,0	100,0	100,0	100,0	100,0	100,0	100,0	Postal services
08.2	Telefonska i telefaks oprema	60,5	59,6	59,6	59,6	59,6	58,9	58,9	58,4	58,8	58,8	59,0	59,8	59,9	Telephone and telefax equipment
08.3	Telefonske i telefaks usluge	91,4	91,4	91,4	91,4	91,4	91,4	91,4	91,4	91,4	91,4	91,4	91,3	91,3	Telephone and telefax services
09	Rekreacija i kultura	108,4	108,5	109,6	109,7	109,3	109,3	109,2	109,3	111,5	112,1	112,3	112,7	113,0	Recreation and culture
09.1	Audiovizuelna, foto i informatička oprema	69,0	68,8	69,6	69,4	71,8	72,8	74,2	74,0	74,6	74,0	74,0	71,9	71,6	Audio-visual, photographic and information processing equipment
09.2	Ostala trajna dobra za rekreaciju i kulturu	101,7	104,4	101,7	104,4	104,4	104,4	107,4	107,4	107,4	107,4	107,4	107,4	107,4	Other major durables for recreation and culture
09.3	Ostala dobra za rekreaciju, vrt i kućni ljubimci	97,4	96,9	97,1	96,6	97,4	97,3	97,0	96,8	96,0	99,2	100,4	103,3	103,4	Other recreational items and equipment, gardens and pets
09.4	Usluge rekreacije i kulture	115,9	116,0	116,1	116,2	116,2	116,6	116,5	116,5	117,3	117,8	117,8	118,1	118,3	Recreational and cultural services
09.5	Knjige, novine i pisaci pribor	105,5	105,4	105,4	106,6	106,2	106,4	106,5	106,0	113,9	114,0	114,3	114,5	114,9	Newspapers, books and stationery
09.6	Paket aranžmani	96,6	98,9	120,2	115,2	105,5	99,0	96,3	101,5	100,5	101,9	101,4	102,9	103,4	Package holidays
10	Obrazovanje	103,5	103,5	103,5	103,5	103,5	103,8	103,8	103,8	103,8	103,9	104,3	104,3	104,6	Education
10.1	Predškolsko i osnovno školsko obrazovanje	115,8	115,8	115,8	115,8	116,0	118,1	118,1	118,1	118,1	119,1	121,9	121,9	124,4	Pre-primary and primary education
10.2	Srednjoškolsko obrazovanje	97,2	97,2	97,2	97,2	96,7	97,4	97,4	97,4	97,4	97,4	97,4	97,4	97,4	Secondary education
10.4	Univerzitetsko obrazovanje	102,1	102,1	102,1	102,1	102,1	102,1	102,1	102,1	102,1	102,1	102,1	102,1	102,1	High school and university education
10.5	Obrazovanje nefinansirano po nivou	106,4	106,4	106,4	106,4	106,4	107,1	107,1	107,1	107,1	107,1	107,7	107,7	107,7	Education not definable by level
11	Restorani i hoteli	105,2	105,3	105,4	105,4	105,4	108,0	108,9	109,3	109,8	110,2	111,4	112,7	113,4	Restaurants and hotels
11.1	Usluge ishrane	107,0	107,2	107,2	107,3	107,3	110,4	111,4	111,9	112,5	112,9	114,0	115,6	116,4	Catering services
11.2	Usluge smještaja	94,6	94,6	94,6	94,6	94,3	94,5	94,5	94,5	94,5	94,5	96,4	96,4	96,4	Accommodation services
12	Ostala dobra i usluge	100,7	100,6	100,8	100,7	101,3	101,5	101,6	102,2	103,3	102,9	104,8	105,6	106,2	Miscellaneous goods and services
12.1	Lična njega	100,9	100,7	101,0	100,9	102,1	102,4	102,5	103,6	105,3	104,7	108,0	109,5	110,5	Personal care
12.3	Lični predmeti n.d.k.	89,1	89,2	88,0	87,3	88,7	89,0	89,0	88,4	85,7	87,8	90,4	91,6	92,2	Personal effects n.e.c.
12.5	Osiguranje	100,4	100,4	100,4	100,4	100,4	100,4	100,4	100,4	100,7	100,7	100,7	100,7	100,7	Insurance
12.6	Finansijske usluge n.d.k.	101,6	101,6	101,6	101,6	101,6	101,6	101,6	103,3	103,3	103,3	103,3	103,3	103,3	Financial services n.e.c.
12.7	Ostale usluge	102,3	102,3	102,3	102,3	102,2	102,2	102,2	102,2	102,8	102,8	102,8	102,8	102,8	Other services n.e.c.

4.7 PREHRAMBENI PROIZVODI - STOPE PROMJENA CIJENA - maj/svibanj 2022.
FOOD PRODUCTS - RATES OF CHANGE - May 2022

(%)

COICOP	Opis grupe proizvoda	V 2022 XII 2021	V 2022 V 2021	The group product description
00	UKUPAN INDEKS	9,8	15,1	GENERAL INDEX
01	HRANA I BEZALKOHOLNA PIĆA	15,6	23,2	FOOD AND NON-ALCOHOLIC BEVERAGES
01.1	Hrana	16,6	24,1	Food
01.1.1	Hljeb i žitarice	23,7	35,5	Bread and cereals
01.1.1.1	Riža	13,6	25,9	Rice
01.1.1.2	Hljeb, peciva i biskviti	19,1	30,4	Bread, bakery products and biscuits
01.1.1.3	Tjestenine	15,0	24,5	Pasta products
01.1.1.4	Ostali pekarski proizvodi	22,1	27,3	Other bakery products
01.1.1.5	Brašno i ostali proizvodi od žitarica	33,3	49,0	Flour and other cereals products
01.1.2	Meso	15,9	24,9	Meat
01.1.2.1	Juneće i teleće meso	13,2	29,2	Beef and veal
01.1.2.2	Svinjsko meso	14,5	9,7	Pork
01.1.2.3	Janjeće meso	23,3	35,3	Lamb
01.1.2.4	Pileće meso	28,7	35,1	Chicken
01.1.2.5	Sušeno i dimljeno meso i jestive iznutrice	10,1	14,6	Dried and smoked meat, edible offals
01.1.2.6	Ostalo konzervirano meso i mesne preradevine	7,6	9,2	Delicatessen and other meat preparations
01.1.3	Riba	5,0	7,7	Fish
01.1.3.1	Svježa ili zamrznuta riba i plodovi mora	4,4	8,1	Fresh chilled or frozen fish and sea food
01.1.3.4	Konzervirana i prerađena riba i plodovi mora	6,6	6,9	Preserved or processed fish and sea food
01.1.4	Mlijeko, sir i jaja	11,5	18,7	Milk, cheese and eggs
01.1.4.1	Svježe mlijeko	13,5	17,9	Fresh milk
01.1.4.4	Jogurt, kiselo mlijeko i drugi slični proizvodi	6,9	10,7	Yogurt
01.1.4.5	Sirevi	12,7	22,6	Cheese
01.1.4.6	Ostali mliječni proizvodi, pavlake i mliječni namazi	8,9	18,2	Other milk products, sour cream and milk spreads
01.1.4.7	Jaja i proizvodi bazirani na jajima	12,0	20,9	Eggs and egg-based products
01.1.5	Ulja i masnoće	48,3	66,0	Oils and fats
01.1.5.1	Maslac (puter)	20,8	31,5	Butter
01.1.5.2	Margarin i druge biljne masnoće	29,6	46,6	Margarine
01.1.5.3	Maslinovo ulje	33,9	37,3	Olive oil
01.1.5.4	Jestiva ulja	65,2	89,6	Edible oils(sunflower, corn, soy, etc.)
01.1.5.5	Ostale masti životinjskog porijekla	14,5	3,7	Other edible animal fat
01.1.6	Voće	12,2	8,4	Fruit
01.1.7	Povrće	11,1	16,3	Vegetables
01.1.8	Šećer, džem, med, čokolada i slatkiši	8,3	16,8	Sugar, jam, honey, chocolate and confectionery
01.1.8.1	Šećer	19,9	48,7	Sugar
01.1.8.2	Džem, marmelada i med	2,9	8,1	Jam, marmalades and honey
01.1.8.3	Čokolada	6,3	6,9	Chocolate
01.1.8.4	Slatkiši	5,2	11,5	Confectionery
01.1.8.5	Sladoled i ostali slični zaleđeni proizvodi	8,6	9,0	Edible ice, ice cream and sorbet
01.1.8.6	Ostali proizvodi na bazi kakaa	5,1	12,9	Other cocoa based products
01.1.9	Ostali prehrambeni proizvodi	8,8	13,3	Food products n.e.c.
01.1.9.1	Ostali prehrambeni proizvodi	13,2	19,4	Food products n.e.c.
01.1.9.2	Začini, prehrambeni dodaci i sol	8,4	11,6	Spices, food additives and salt
01.1.9.3	Pripremljeni prašci za pecivo, kvasac, instant supa i supa od koncentrata, prašak za šlag, vanilin šećer, puding i sl.	7,9	12,5	Soup and soup concentrates, powdered cream
01.1.9.4	Homogenizirana dječija hrana i dijetetski proizvodi	2,7	7,1	Homogenised baby food and dietary products
01.2	Bezalkoholna pića	7,0	15,6	Non-alcoholic beverages
01.2.1	Kafa, čaj i kakao	8,5	23,9	Coffee, tea and cocoa
01.2.1.1	Kafa	9,3	27,3	Coffee all kinds
01.2.1.2	Čaj	2,8	6,5	Tea and other plant products for infusions
01.2.1.3	Kakao i čokolada u prahu	6,5	6,8	Cocoa and powdered chocolate
01.2.2	Mineralna voda, bezalkoholna pića i sokovi od voća i povrća	5,0	5,4	Mineral waters, soft drinks, fruit and vegetable juices
01.2.2.1	Mineralna voda	4,8	5,5	Mineral water
01.2.2.2	Gazirana pića	3,9	3,5	Soft drinks and concentrates
01.2.2.3	Voćni sokovi i sokovi od povrća	5,7	6,4	Fruit and vegetable juice

4.8 UKUPAN INDEKS CIJENA PROIZVOĐAČA INDUSTRIJSKIH PROIZVODA

PRODUCER PRICE INDEX - TOTAL

(2015 = 100)

Godina	I	II	III	IV	V	VI	VII	VIII	IX	X	XI	XII
2015	101,3	101,6	100,3	100,1	100,7	100,7	100,8	100,1	99,0	98,2	98,9	98,2
2016	97,8	96,9	95,4	95,3	96,0	97,5	96,8	95,6	95,5	95,4	96,1	97,1
2017	98,4	99,5	98,5	98,8	99,1	98,9	98,7	98,9	99,4	100,3	102,1	102,3
2018	102,6	103,1	102,1	102,1	102,0	102,3	102,5	102,4	102,7	102,1	103,6	103,5
2019	103,8	103,8	101,6	102,1	102,1	101,7	102,1	101,9	101,0	100,7	101,9	101,7
2020	101,7	101,8	100,3	100,4	100,3	99,7	99,8	99,9	100,2	100,2	100,0	101,7
2021	101,9	104,0	103,5	104,1	104,7	106,1	108,0	109,0	109,2	109,3	111,1	112,7
2022	114,9	118,5	119,2	123,5	134,6							

4.9 INDEKS CIJENA PROIZVOĐAČA INDUSTRIJSKIH PROIZVODA NA DOMAĆEM TRŽIŠTU

PRODUCER PRICE INDEX ON DOMESTIC MARKET

(2015 = 100)

Godina	I	II	III	IV	V	VI	VII	VIII	IX	X	XI	XII
2015	102,1	102,0	99,8	99,5	99,9	99,9	100,2	99,7	98,9	98,2	100,4	99,5
2016	99,2	98,7	96,6	96,5	97,1	98,0	97,2	96,2	96,3	96,2	97,6	98,4
2017	99,5	99,8	97,7	97,9	97,9	97,9	97,4	97,6	98,3	99,0	101,5	101,6
2018	101,9	102,2	99,8	100,0	99,7	99,6	100,1	100,0	100,2	99,8	102,4	102,5
2019	102,6	102,5	98,2	99,5	99,8	99,6	99,4	99,4	99,5	99,3	101,7	101,7
2020	101,8	101,9	99,2	99,2	99,0	98,5	98,5	98,6	98,9	98,9	99,0	101,6
2021	101,7	103,7	101,5	101,9	102,1	103,3	104,7	105,6	105,8	106,3	109,9	111,4
2022	114,5	119,2	118,6	122,7	129,8							

4.10 INDEKS CIJENA PROIZVOĐAČA INDUSTRIJSKIH PROIZVODA NA INOZEMNOM TRŽIŠTU

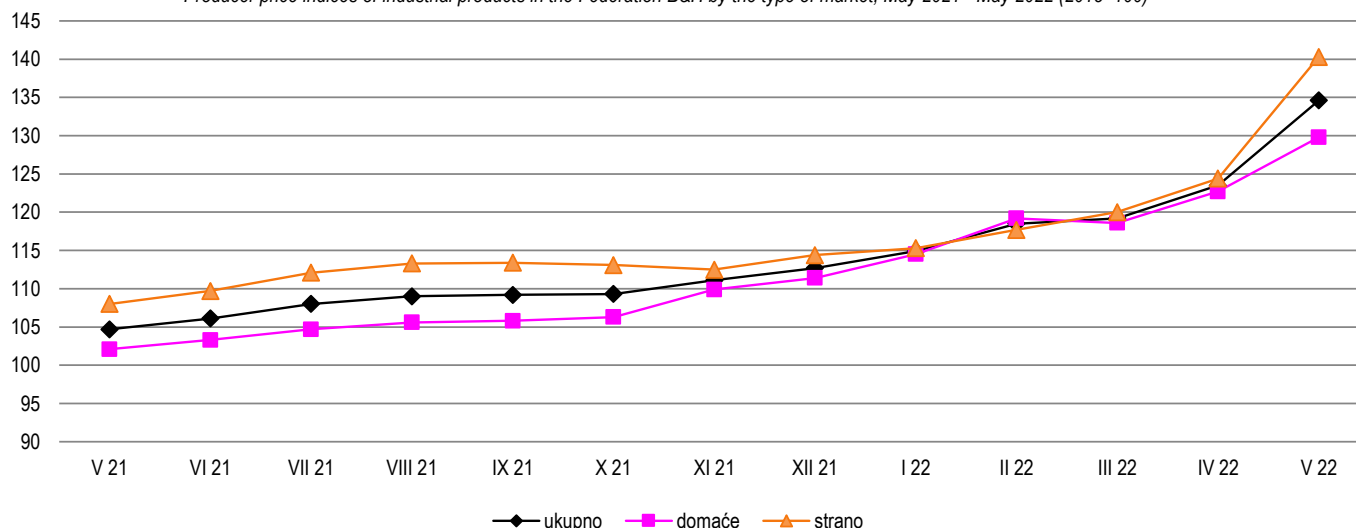
PRODUCER PRICE INDEX ON NON-DOMESTIC MARKET

(2015 = 100)

Godina	I	II	III	IV	V	VI	VII	VIII	IX	X	XI	XII
2015	100,4	101,2	101,0	100,8	101,8	101,7	101,6	100,5	99,2	98,3	97,1	96,6
2016	96,1	94,7	93,9	93,7	94,7	96,8	96,2	94,9	94,5	94,3	94,3	95,5
2017	96,9	99,0	99,6	99,9	100,7	100,1	100,4	100,6	100,9	101,9	102,8	103,3
2018	103,4	104,2	105,0	104,6	104,8	105,7	105,5	105,4	105,8	104,9	105,0	104,7
2019	105,3	105,3	105,9	105,3	105,0	104,2	105,5	105,0	102,9	102,5	102,2	101,6
2020	101,5	101,6	101,6	101,8	101,9	101,2	101,5	101,6	101,9	101,8	101,3	101,8
2021	102,2	104,3	105,9	106,8	108,0	109,7	112,1	113,3	113,4	113,1	112,5	114,4
2022	115,3	117,7	120,0	124,4	140,3							

Indeksi cijena proizvođača industrijskih proizvoda u F BiH po vrsti tržišta, maj/svibanj 2021 - maj/svibanj 2022 (2015=100)

Producer price indices of industrial products in the Federation B&H by the type of market, May 2021 - May 2022 (2015=100)



4.11 UKUPAN INDEKS CIJENA PROIZVOĐAČA INDUSTRIJSKIH PROIZVODA, maj/svibanj 2022.
PRODUCER PRICE INDEX TOTAL, May 2022

NACE - PRODCOM	V 2022 IV 2022	V 2022 V 2021	V 2022 XII 2021	I-V 2022 I-V 2021	V 2022 θ 2021	I-V 2022 θ 2021	I-V 2022 XII 2021	NACE-PRODCOM
UKUPAN INDEKS	109,0	128,6	119,4	117,9	125,8	114,2	108,4	TOTAL INDEX
PREMA GLAVNIM INDUSTRIJSKIM GRUPACIJAMA								BY MAIN INDUSTRIAL GROUPINGS
Energija	102,4	126,0	108,4	120,6	120,7	118,6	106,5	Energy
Intermedijarni proizvodi osim energije	115,8	141,1	131,0	123,7	137,8	117,3	111,5	Intermediate goods except energy
Kapitalni proizvodi	100,6	104,7	101,7	104,6	104,8	103,8	100,8	Capital goods
Trajni proizvodi za široku potrošnju	100,2	112,2	112,1	108,1	112,2	108,0	107,8	Durable consumer goods
Netrajni proizvodi za široku potrošnju	101,6	111,4	108,5	108,1	110,6	107,2	105,2	Non - durable consumer goods
PREMA PODRUČJIMA I OBLASTIMA KD-a								BY SECTIONS AND DIVISIONS OF CEA
B Vadenje ruda i kamena	102,9	128,0	127,7	122,1	128,0	122,0	121,8	Mining and quarrying
05 Vadenje uglja/ugljena i lignita	103,1	130,3	130,1	124,2	130,3	124,1	124,0	Mining of coal and lignite
07 Vadenje metalnih ruda	100,1	129,7	129,7	122,6	129,7	122,6	122,7	Mining of metal ores
08 Vadenje ostalih ruda i kamena	102,0	108,6	108,6	104,8	108,6	104,8	104,8	Other mining and quarrying
C Prerađivačka industrija	110,5	130,7	122,2	118,6	128,3	114,1	108,7	Manufacturing
10 Proizvodnja prehrambenih proizvoda	102,0	120,1	114,2	114,7	119,0	113,0	108,5	Manufacture of food products
11 Proizvodnja pića	101,4	106,8	106,1	104,3	106,2	104,0	104,0	Manufacture of beverages
12 Proizvodnja duhanskih proizvoda	100,0	100,2	100,2	104,8	102,1	102,1	100,2	Manufacture of tobacco products
13 Proizvodnja tekstila	100,0	99,8	98,8	100,8	99,7	100,7	99,8	Manufacture of textiles
14 Proizvodnja odjeće	100,2	108,0	104,2	106,3	105,5	104,3	103,0	Manufacture of wearing apparel
15 Proizvodnja kože i srodnih proizvoda	100,0	107,5	107,4	107,1	107,5	107,1	107,0	Manufacture of leather and related products
16 Prerada drveta/drva i proizvoda od drveta/drva i plute, osim namještaja; proizvodnja predmeta od slame i pletarskih materijala	101,1	120,2	110,9	116,8	116,3	112,6	107,4	Manufacture of wood and products of wood and cork except furniture; mfr. of articles of straw and plaiting materials
17 Proizvodnja papira i proizvoda od papira	105,7	143,1	129,5	133,8	139,4	127,8	118,7	Manufacture of paper and paper products
18 Štampanje/Tiskanje i umnožavanje snimljenih zapisa	100,0	100,3	101,1	100,4	100,6	100,5	101,0	Printing and reproduction of recorded media
19 Proizvodnja koksa i rafiniranih naftnih proizvoda	117,3	275,6	201,7	222,3	254,7	200,6	158,8	Manufacture of coke, refined petroleum products
20 Proizvodnja hemikalija/kemikalija i hemijskih/kemijskih proizvoda	123,6	142,6	140,2	121,3	144,6	116,5	112,9	Manufacture of chemicals and chemical products
21 Proizvodnja osnovnih farmaceutskih proizvoda i farmaceutskih preparata	100,0	103,7	103,3	101,8	103,5	101,6	101,3	Manufacture of basic pharmaceutical products and pharmaceutical preparations
22 Proizvodnja proizvoda od gume i plastičnih masa	100,1	109,7	107,1	108,1	108,9	107,3	105,5	Manufacture of rubber and plastic products
23 Proizvodnja ostalih nemetalnih mineralnih proizvoda	102,9	121,2	116,0	114,5	119,3	112,3	109,2	Manufacture of other non-metallic mineral products
24 Proizvodnja baznih metala	130,9	162,5	148,3	128,3	155,7	119,4	113,7	Manufacture of basic metals

4.11 UKUPAN INDEKS CIJENA PROIZVOĐAČA INDUSTRIJSKIH PROIZVODA, maj/svibanj 2022. (nastavak)
PRODUCER PRICE INDEX TOTAL, May 2022 (continued)

NACE - PRODCOM	<u>V 2022</u> IV 2022	<u>V 2022</u> V 2021	<u>V 2022</u> XII 2021	<u>I-V 2022</u> I-V 2021	<u>V 2022</u> θ 2021	<u>I-V 2022</u> θ 2021	<u>I-V 2022</u> XII 2021	NACE-PRODCOM
25 Proizvodnja gotovih metalnih proizvoda, osim mašina/strojeva i opreme	101,9	120,1	113,1	117,9	118,9	113,0	107,5	<i>Manufacture of fabricated metal products, except machinery and equipment</i>
26 Proizvodnja računara te elektroničkih i optičkih proizvoda	100,1	100,5	100,4	100,0	100,4	100,1	100,1	<i>Manufacture of computers, electronic and optical products</i>
27 Proizvodnja električne opreme	103,2	128,0	110,5	131,7	125,6	119,7	105,3	<i>Manufacture of electrical equipment</i>
28 Proizvodnja mašina/ strojeva i uređaja, d.n.	101,8	104,7	104,5	104,5	105,3	103,7	102,8	<i>Manufacture of machinery and equipment n.e.c.</i>
29 Proizvodnja motornih vozila, prikolica i poluprikolica	99,8	101,1	99,0	101,6	101,3	101,6	99,3	<i>Manufacture of motor vehicles, trailers, semi-trailers</i>
31 Proizvodnja namještaja	100,3	112,5	112,3	108,3	112,5	108,1	107,9	<i>Manufacture of furniture</i>
32 Ostala prerađivačka industrija	100,0	111,8	108,9	109,9	111,2	109,4	107,1	<i>Other manufacturing</i>
D Proizvodnja i snabdijevanje/opskrba električnom energijom, gasom/plinom, parom i klimatizacija	98,5	111,2	94,9	111,2	105,7	111,5	100,2	<i>Electricity, gas, steam and air conditioning supply</i>
35 Proizvodnja i snabdijevanje/opskrba električnom energijom, gasom/plinom, parom i klimatizacija	98,5	111,2	94,9	111,2	105,7	111,5	100,2	<i>Electricity, gas, steam and air conditioning supply</i>

4.12 INDEKSI CIJENA PROIZVOĐAČA INDUSTRIJSKIH PROIZVODA NA DOMAĆEM TRŽIŠTU, maj/svibanj 2022.
PRODUCER PRICE INDEX TOTAL ON DOMESTIC MARKET, May 2022

NACE - PRODCOM	V 2022 IV 2022	V 2022 V 2021	V 2022 XII 2021	I-V 2022 I-V 2021	V 2022 θ 2021	I-V 2022 θ 2021	I-V 2022 XII 2021	NACE-PRODCOM
UKUPAN INDEKS	105,8	127,1	116,5	118,4	123,8	115,4	108,6	TOTAL INDEX
PREMA GLAVNIM INDUSTRIJSKIM GRUPACIJAMA								BY MAIN INDUSTRIAL GROUPINGS
Energija	102,0	126,9	107,9	121,8	121,0	119,8	106,7	Energy
Intermedijarni proizvodi osim energije	111,8	140,0	130,1	123,7	136,4	118,2	112,8	Intermediate goods except energy
Kapitalni proizvodi	103,0	110,5	105,6	108,6	109,4	105,6	102,0	Capital goods
Trajni proizvodi za široku potrošnju	100,0	113,7	113,6	106,2	113,7	106,1	106,0	Durable consumer goods
Netrajni proizvodi za široku potrošnju	101,1	111,8	108,7	108,9	111,1	108,0	105,7	Non - durable consumer goods
PREMA PODRUČJIMA I OBLASTIMA KD-a								BY SECTIONS AND DIVISIONS OF CEA
B Vađenje ruda i kamena	102,5	127,7	127,4	122,2	127,6	122,1	121,9	Mining and quarrying
05 Vađenje uglja/ugljena i lignita	102,7	130,2	130,1	124,5	130,3	124,5	124,3	Mining of coal and lignite
07 Vađenje metalnih ruda	100,6	106,3	106,3	103,5	106,2	103,7	103,9	Mining of metal ores
08 Vađenje ostalih ruda i kamena	100,5	106,5	106,5	103,9	106,5	103,9	103,9	Other mining and quarrying
C Prerađivačka industrija	108,0	131,9	121,7	120,4	128,8	116,0	109,6	Manufacturing
10 Proizvodnja prehrambenih proizvoda	101,2	120,9	114,5	115,8	119,8	114,1	109,1	Manufacture of food products
11 Proizvodnja pića	101,4	107,2	106,4	104,7	106,5	104,3	104,2	Manufacture of beverages
12 Proizvodnja duhanskih proizvoda	100,0	100,0	100,0	105,9	102,4	102,4	100,0	Manufacture of tobacco products
13 Proizvodnja tekstila	100,0	94,6	94,6	98,9	94,6	98,9	98,9	Manufacture of textiles
14 Proizvodnja odjeće	100,6	108,0	108,4	106,0	108,1	106,1	106,4	Manufacture of wearing apparel
15 Proizvodnja kože i srodnih proizvoda	100,0	112,1	112,1	112,1	112,1	112,1	112,1	Manufacture of leather and related products
16 Prerada drveta/drva i proizvoda od drveta/drva i plute, osim namještaja; proizvodnja predmeta od slame i pletarskih materijala	100,2	122,6	114,1	118,6	119,9	115,6	110,1	Manufacture of wood and products of wood and cork except furniture; mfr. of articles of straw and plaiting materials
17 Proizvodnja papira i proizvoda od papira	101,3	120,3	115,6	116,7	119,5	114,9	111,1	Manufacture of paper and paper products
18 Štampanje/Tiskanje i umnožavanje snimljenih zapisa	100,0	100,3	101,1	100,4	100,6	100,5	101,0	Printing and reproduction of recorded media
19 Proizvodnja koksa i rafiniranih naftnih proizvoda	117,2	293,1	140,3	247,3	235,5	185,3	110,4	Manufacture of coke, refined petroleum products
20 Proizvodnja hemikalija/kemikalija i hemijskih/kemijskih proizvoda	101,2	109,0	105,1	114,6	111,9	108,9	102,3	Manufacture of chemicals and chemical products
21 Proizvodnja osnovnih farmaceutskih proizvoda i farmaceutskih preparata	100,0	103,7	102,7	102,9	103,2	102,5	101,9	Manufacture of basic pharmaceutical products and pharmaceutical preparations
22 Proizvodnja proizvoda od gume i plastičnih masa	99,9	109,9	107,1	108,4	108,9	107,3	105,5	Manufacture of rubber and plastic products
23 Proizvodnja ostalih nemetalnih mineralnih proizvoda	102,9	121,7	116,5	114,8	119,8	112,6	109,5	Manufacture of other non-metallic mineral products
24 Proizvodnja baznih metala	129,2	172,1	154,5	134,5	163,1	124,4	117,9	Manufacture of basic metals

4.12 INDEKSI CIJENA PROIZVOĐAČA INDUSTRIJSKIH PROIZVODA NA DOMAĆEM TRŽIŠTU, maj/svibanj 2022. (nastavak)
PRODUCER PRICE INDICES ON DOMESTIC MARKET, May 2022 (continued)

NACE - PRODCOM	<u>V 2022</u> IV 2022	<u>V 2022</u> V 2021	<u>V 2022</u> XII 2021	<u>I-V 2022</u> I-V 2021	<u>V 2022</u> θ 2021	<u>I-V 2022</u> θ 2021	<u>I-V 2022</u> XII 2021	NACE-PRODCOM
25 Proizvodnja gotovih metalnih proizvoda, osim mašina/strojeva i opreme	98,6	113,3	109,4	112,4	112,6	109,5	106,4	<i>Manufacture of fabricated metal products, except machinery and equipment</i>
26 Proizvodnja računara te elektroničkih i optičkih proizvoda	100,1	100,5	100,4	100,0	100,4	100,1	100,1	<i>Manufacture of computers, electronic and optical products</i>
27 Proizvodnja električne opreme	101,2	122,1	109,6	119,6	118,8	115,1	106,2	<i>Manufacture of electrical equipment</i>
28 Proizvodnja mašina/ strojeva i uređaja, d.n.	107,0	111,7	102,7	108,3	107,4	101,8	97,3	<i>Manufacture of machinery and equipment n.e.c.</i>
29 Proizvodnja motornih vozila, prikolica i poluprikolica	100,0	117,0	116,6	116,2	116,9	116,0	115,7	<i>Manufacture of motor vehicles, trailers, semi-trailers</i>
31 Proizvodnja namještaja	100,0	114,7	114,6	106,6	114,7	106,5	106,4	<i>Manufacture of furniture</i>
32 Ostala prerađivačka industrija	100,0	126,6	123,9	120,9	125,7	120,0	118,3	<i>Other manufacturing</i>
D Proizvodnja i snabdijevanje/opskrba električnom energijom, gasom/plinom, parom i klimatizacija	98,5	109,5	93,9	110,0	104,2	110,4	99,5	<i>Electricity, gas, steam and air conditioning supply</i>
35 Proizvodnja i snabdijevanje/opskrba električnom energijom, gasom/plinom, parom i klimatizacija	98,5	109,5	93,9	110,0	104,2	110,4	99,5	<i>Electricity, gas, steam and air conditioning supply</i>

4.13 INDEKSI CIJENA PROIZVOĐAČA INDUSTRIJSKIH PROIZVODA NA INOZEMNOM TRŽIŠTU, maj/svibanj 2022.
PRODUCER PRICE INDEX TOTAL ON NON-DOMESTIC MARKET, May 2022

NACE - PRODCOM	V 2022 IV 2022	V 2022 V 2021	V 2022 XII 2021	I-V 2022 I-V 2021	V 2022 θ 2021	I-V 2022 θ 2021	I-V 2022 XII 2021	NACE-PRODCOM
UKUPAN INDEKS	112,8	129,9	122,6	117,2	128,0	112,7	108,0	TOTAL INDEX
PREMA GLAVNIM INDUSTRIJSKIM GRUPACIJAMA								BY MAIN INDUSTRIAL GROUPINGS
Energija	110,0	158,2	147,8	136,4	155,9	134,2	127,3	Energy
Intermedijarni proizvodi osim energije	118,5	141,7	131,4	123,7	138,7	116,5	110,4	Intermediate goods except energy
Kapitalni proizvodi	99,9	103,3	100,7	103,6	103,6	103,4	100,5	Capital goods
Trajni proizvodi za široku potrošnju	100,3	111,7	111,6	108,7	111,8	108,6	108,4	Durable consumer goods
Netrajni proizvodi za široku potrošnju	103,3	110,0	107,6	105,8	109,0	104,7	103,4	Non - durable consumer goods
PREMA PODRUČJIMA I OBLASTIMA KD-a								BY SECTIONS AND DIVISIONS OF CEA
B Vadenje ruda i kamena	106,7	131,9	131,9	120,6	131,9	120,6	120,6	Mining and quarrying
05 Vadenje uglja/ugljena i lignita	111,3	130,1	130,1	117,3	130,1	117,3	117,3	Mining of coal and lignite
07 Vadenje metalnih ruda	100,0	136,5	136,5	128,1	136,5	128,1	128,1	Mining of metal ores
08 Vadenje ostalih ruda i kamena	113,6	125,3	125,3	111,3	125,3	111,3	111,3	Other mining and quarrying
C Prerađivačka industrija	112,9	129,6	122,6	117,0	127,8	112,5	107,9	Manufacturing
10 Proizvodnja prehrambenih proizvoda	106,0	116,6	112,8	109,7	115,2	107,9	105,7	Manufacture of food products
11 Proizvodnja pića	100,6	100,9	103,0	100,0	101,5	100,8	102,3	Manufacture of beverages
12 Proizvodnja duhanskih proizvoda	100,0	100,0	100,0	100,0	100,0	100,0	100,0	Manufacture of tobacco products
13 Proizvodnja tekstila	100,0	101,3	100,0	101,3	101,2	101,2	100,0	Manufacture of textiles
14 Proizvodnja odjeće	99,6	110,2	100,2	108,9	103,8	103,5	100,0	Manufacture of wearing apparel
15 Proizvodnja kože i srodnih proizvoda	100,0	102,3	102,2	101,4	102,3	101,4	101,3	Manufacture of leather and related products
16 Prerada drveta/drva i proizvoda od drveta/drva i plute, osim namještaja; proizvodnja predmeta od slame i pletarskih materijala	101,4	119,4	109,9	116,1	115,1	111,6	106,6	Manufacture of wood and products of wood and cork except furniture; mfr. of articles of straw and plaiting materials
17 Proizvodnja papira i proizvoda od papira	107,5	154,0	134,8	142,1	148,4	133,4	121,1	Manufacture of paper and paper products
19 Proizvodnja koks i rafiniranih naftnih proizvoda	117,5	202,0	192,1	160,7	199,9	158,1	152,0	Manufacture of coke, refined petroleum products
20 Proizvodnja hemikalija/kemikalija i hemijskih/kemijskih proizvoda	131,5	155,6	154,2	124,0	157,2	119,5	117,2	Manufacture of chemicals and chemical products
21 Proizvodnja osnovnih farmaceutskih proizvoda i farmaceutskih preparata	100,0	103,7	103,7	100,6	103,7	100,6	100,6	Manufacture of basic pharmaceutical products and pharmaceutical preparations
22 Proizvodnja proizvoda od gume i plastičnih masa	100,2	109,4	107,1	107,9	108,8	107,3	105,6	Manufacture of rubber and plastic products
23 Proizvodnja ostalih nemetalnih mineralnih proizvoda	102,1	116,6	112,2	112,1	114,9	110,0	107,5	Manufacture of other non-metallic mineral products
24 Proizvodnja baznih metala	132,1	156,0	144,1	124,1	150,7	115,9	110,8	Manufacture of basic metals

4.13 INDEKSI CIJENA PROIZVOĐAČA INDUSTRIJSKIH PROIZVODA NA INOZEMNOM TRŽIŠTU, maj/svibanj 2022. (nastavak)
PRODUCER PRICE INDICES ON NON-DOMESTIC MARKET, May 2022 (continued)

NACE - PRODCOM	<u>V 2022</u> IV 2022	<u>V 2022</u> V 2021	<u>V 2022</u> XII 2021	<u>I-V 2022</u> I-V 2021	<u>V 2022</u> θ 2021	<u>I-V 2022</u> θ 2021	<u>I-V 2022</u> XII 2021	NACE-PRODCOM
25 Proizvodnja gotovih metalnih proizvoda, osim mašina/strojeva i opreme	103,3	122,6	114,0	119,8	121,0	113,8	107,2	<i>Manufacture of fabricated metal products, except machinery and equipment</i>
27 Proizvodnja električne opreme	103,7	128,3	109,7	133,8	126,1	119,8	104,2	<i>Manufacture of electrical equipment</i>
28 Proizvodnja mašina/ strojeva i uređaja, d.n.	100,3	102,7	104,7	103,4	104,5	104,0	104,2	<i>Manufacture of machinery and equipment n.e.c.</i>
29 Proizvodnja motornih vozila, prikolica i poluprikolica	99,8	101,0	98,9	101,6	101,2	101,6	99,3	<i>Manufacture of motor vehicles, trailers, semi-trailers</i>
31 Proizvodnja namještaja	100,4	111,8	111,6	108,8	111,8	108,6	108,4	<i>Manufacture of furniture</i>
32 Ostala prerađivačka industrija	100,0	107,2	104,2	106,6	106,7	106,1	103,6	<i>Other manufacturing</i>
D Proizvodnja i snabdijevanje/opskrba električnom energijom, gasom/plinom, parom i klimatizacija	98,8	212,5	138,6	187,9	190,7	177,2	128,8	<i>Electricity, gas, steam and air conditioning supply</i>
35 Proizvodnja i snabdijevanje/opskrba električnom energijom, gasom/plinom, parom i klimatizacija	98,8	212,5	138,6	187,9	190,7	177,2	128,8	<i>Electricity, gas, steam and air conditioning supply</i>

4.14 UKUPAN INDEKS CIJENA PROIZVOĐAČA INDUSTRIJSKIH PROIZVODA
PRODUCER PRICE INDEX TOTAL

Ø 2015=100

NACE - PRODCOM	2001								2022					NACE - PRODCOM
	V	VI	VII	VIII	IX	X	XI	XII	I	II	III	IV	V	
UKUPAN INDEKS	104,7	106,1	108,0	109,0	109,2	109,3	111,1	112,7	114,9	118,5	119,2	123,5	134,6	TOTAL INDEX
PREMA GLAVNIM INDUSTRIJSKIM GRUPACIJAMA														BY MAIN INDUSTRIAL GROUPINGS
Energija	97,8	98,1	98,6	98,7	99,5	101,9	112,5	113,7	117,7	125,7	118,6	120,3	123,2	Energy
Intermedijarni proizvodi osim energije	110,4	113,2	116,8	118,5	118,5	117,9	116,9	118,9	120,6	123,9	128,0	134,6	155,8	Intermediate goods except energy
Kapitalni proizvodi	103,5	103,5	103,7	104,1	103,8	102,9	103,4	106,6	106,6	107,3	106,9	107,8	108,4	Capital goods
Trajni proizvodi za široku potrošnju	100,2	100,2	100,2	100,2	100,3	100,3	100,3	100,3	105,2	105,4	105,6	112,2	112,4	Durable consumer goods
Netrajni proizvodi za široku potrošnju	99,7	99,7	100,2	100,6	101,0	101,4	101,7	102,4	104,0	106,6	107,4	109,3	111,1	Non - durable consumer goods
PREMA PODRUČJIMA I OBLASTIMA KD-a														BY SECTIONS AND DIVISIONS OF CEA
B Vađenje ruda i kamena	101,5	101,7	101,7	101,0	101,9	101,8	100,8	101,7	113,7	123,9	125,5	126,2	129,9	Mining and quarrying
05 Vađenje uglja/ugljena i lignita	100,8	101,1	101,0	100,3	101,3	101,2	100,0	100,9	115,0	125,4	126,5	127,4	131,3	Mining of coal and lignite
07 Vađenje metalnih ruda	115,0	115,0	115,0	115,0	115,0	115,0	115,0	115,0	115,0	143,7	148,5	149,0	149,2	Mining of metal ores
08 Vađenje ostalih ruda i kamena	103,4	103,4	103,4	103,4	103,4	103,4	103,4	103,4	103,4	105,8	110,1	110,1	112,3	Other mining and quarrying
C Prerađivačka industrija	107,0	108,6	110,8	112,1	112,2	112,4	112,6	114,4	115,9	118,5	121,2	126,5	139,8	Manufacturing
10 Proizvodnja prehrambenih proizvoda	100,9	100,9	101,1	101,7	102,4	103,8	104,7	106,1	108,4	111,5	115,5	118,8	121,2	Manufacture of food products
11 Proizvodnja pića	105,1	105,3	105,3	106,3	106,0	106,4	106,4	105,7	107,2	109,1	110,5	110,6	112,2	Manufacture of beverages
12 Proizvodnja duhanskih proizvoda	107,0	107,0	107,0	107,0	107,0	107,0	107,0	107,0	107,2	107,2	107,2	107,2	107,2	Mfr. of tobacco products
13 Proizvodnja tekstila	96,5	96,5	96,5	96,5	96,5	96,5	96,5	97,5	98,3	97,7	97,7	96,3	96,3	Manufacture of textiles
14 Proizvodnja odjeće	96,2	96,2	100,1	100,8	100,7	100,9	99,9	99,7	99,8	103,2	103,0	103,7	103,9	Manufacture of wearing apparel
15 Proizvodnja kože i srodnih proizvoda	102,1	102,1	102,1	102,1	102,1	102,2	102,2	102,2	108,7	108,7	109,8	109,8	109,8	Manufacture of leather and related products
16 Prerada drveta/drva i proizvoda od drveta/drva i plute, osim namještaja; proizvodnja predmeta od slame i pletarskih materijala	106,3	108,7	111,0	111,7	113,2	113,9	115,1	115,2	119,7	121,2	123,8	126,4	127,8	Manufacture of wood and products of wood and cork except furniture; mfr. of articles of straw and plaiting materials
17 Proizvodnja papira i proizvoda od papira	106,8	109,0	109,5	111,5	112,5	114,7	116,5	118,0	130,6	135,2	137,0	144,6	152,8	Manufacture of paper and paper products
18 Štampanje/tiskanje i umnožavanje snimljenih zapisa	99,0	99,0	98,8	98,8	99,1	98,4	98,4	98,2	98,8	99,3	99,3	99,3	99,3	Printing and reproduction of recorded media
19 Proizvodnja koksa i rafiniranih naftnih proizvoda	122,8	124,3	126,9	129,2	132,5	148,2	165,9	167,8	226,1	233,3	245,7	288,6	338,4	Manufacture of coke, refined petroleum products
20 Proizvodnja hemikalija/kemikalija i hemijskih/kemijskih proizvoda	114,2	117,3	113,6	114,5	114,4	119,1	115,3	116,1	115,8	117,8	127,5	131,7	162,8	Manufacture of chemicals and chemical products
21 Proizvodnja osnovnih farmaceutskih proizvoda i farmaceutskih preparata	85,6	85,6	85,6	86,0	86,0	86,0	86,0	86,0	86,5	86,6	85,1	88,8	88,8	Manufacture of basic pharmaceutical products and pharmaceutical preparations

4.14 UKUPAN INDEKS CIJENA PROIZVOĐAČA INDUSTRIJSKIH PROIZVODA (nastavak)
PRODUCER PRICE INDEX TOTAL (continued)

Ø 2015=100

NACE - PRODCOM	2001								2022					NACE - PRODCOM
	V	VI	VII	VIII	IX	X	XI	XII	I	II	III	IV	V	
22 Proizvodnja proizvoda od gume i plastičnih masa	103,6	103,8	103,9	104,4	104,4	105,7	106,0	106,1	108,0	111,8	112,7	113,5	113,6	Manufacture of rubber and plastic products
23 Proizvodnja ostalih nemetalnih mineralnih proizvoda	103,9	105,1	106,5	106,8	106,5	107,2	108,2	108,5	111,8	115,4	117,0	122,4	125,9	Manufacture of other non-metallic mineral products
24 Proizvodnja baznih metala	110,9	115,2	123,3	127,1	125,4	120,5	117,4	121,5	120,9	125,1	126,7	137,7	180,2	Manufacture of basic metals
25 Proizvodnja gotovih metalnih proizvoda, osim mašina/ strojeva i opreme	111,2	113,2	114,2	115,6	116,6	115,4	116,8	118,1	120,6	121,8	127,7	131,1	133,6	Manufacture of fabricated metal products, except machinery and equipment
26 Proizvodnja računara te elektroničkih i optičkih proizvoda	98,2	98,2	98,2	98,2	98,2	98,2	98,3	98,3	98,3	98,3	98,3	98,6	98,7	Manufacture of computers, electronic and optical products
27 Proizvodnja električne opreme	124,4	127,0	132,5	129,6	133,5	138,5	139,9	144,1	144,8	147,7	153,1	154,2	159,2	Manufacture of electrical equipment
28 Proizvodnja mašina/strojeva i uređaja, d.n.	98,1	97,6	97,6	99,0	97,2	98,8	98,0	98,3	99,9	100,9	100,9	100,9	102,7	Manufacture of machinery and equipment n.e.c.
29 Proizvodnja motornih vozila, prikolica i poluprikolica	105,7	105,7	106,1	106,1	106,1	103,5	103,5	108,0	107,8	107,8	106,7	107,1	106,9	Manufacture of motor vehicles, trailers, semi-trailers
30 Proizvodnja ostalih prijevoznih sredstava	100,0	100,0	100,0	100,0	100,0	100,0	100,0	100,0	Manufacture of other transport equipment
31 Proizvodnja namještaja	100,2	100,2	100,2	100,2	100,4	100,4	100,4	100,4	105,3	105,5	105,7	112,4	112,7	Manufacture of furniture
32 Ostala prerađivačka industrija	101,1	101,1	101,1	101,1	101,6	101,6	103,8	103,8	104,7	112,5	112,5	113,0	113,0	Other manufacturing
D Proizvodnja i snabdijevanje/ opskrba električnom energijom, gasom/plinom, parom i klimatizacija	91,3	91,4	91,6	91,5	91,8	92,2	105,8	106,9	109,6	116,8	104,7	103,0	101,5	Electricity, gas, steam and air conditioning supply
35 Proizvodnja i snabdijevanje/ opskrba električnom energijom, gasom/plinom, parom i klimatizacija	91,3	91,4	91,6	91,5	91,8	92,2	105,8	106,9	109,6	116,8	104,7	103,0	101,5	Electricity, gas, steam and air conditioning supply

4.15 INDEKSI CIJENA PROIZVOĐAČA INDUSTRIJSKIH PROIZVODA NA DOMAĆEM TRŽIŠTU
PRODUCER PRICE INDICES ON DOMESTIC MARKET

Ø 2015=100

NACE - PRODCOM	2001								2022					NACE - PRODCOM
	V	VI	VII	VIII	IX	X	XI	XII	I	II	III	IV	V	
UKUPAN INDEKS	102,1	103,3	104,7	105,6	105,8	106,3	109,9	111,4	114,5	119,2	118,6	122,7	129,8	TOTAL INDEX
PREMA GLAVNIM INDUSTRIJSKIM GRUPACIJAMA														BY MAIN INDUSTRIAL GROUPINGS
Energija	95,2	95,6	96,0	96,1	96,9	99,3	111,0	112,0	117,0	125,1	116,5	118,4	120,8	Energy
Intermedijarni proizvodi osim energije	109,3	112,2	115,5	117,3	116,9	115,7	115,0	117,6	120,4	124,0	129,1	136,8	153,0	Intermediate goods except energy
Kapitalni proizvodi	98,8	99,3	101,0	101,8	101,9	101,9	102,8	103,4	103,8	103,8	104,3	106,0	109,2	Capital goods
Trajni proizvodi za široku potrošnju	99,2	99,2	99,2	99,3	99,3	99,3	99,3	99,3	100,0	100,2	100,4	112,8	112,8	Durable consumer goods
Netrajni proizvodi za široku potrošnju	101,3	101,3	101,5	101,8	102,4	103,0	103,3	104,2	106,2	109,0	110,2	112,1	113,3	Non - durable consumer goods
PREMA PODRUČJIMA I OBLASTIMA KD-a														BY SECTIONS AND DIVISIONS OF CEA
B Vađenje ruda i kamena	100,9	101,2	101,2	100,4	101,4	101,3	100,2	101,1	113,9	123,2	124,8	125,6	128,8	Mining and quarrying
05 Vađenje uglja/ugljena i lignita	100,9	101,2	101,1	100,3	101,4	101,3	100,0	101,0	115,5	125,8	127,0	127,9	131,4	Mining of coal and lignite
07 Vađenje metalnih ruda	93,2	93,2	93,2	93,2	93,2	93,2	93,2	93,2	93,2	96,6	96,6	98,5	99,1	Mining of metal ores
08 Vađenje ostalih ruda i kamena	103,3	103,3	103,3	103,3	103,3	103,3	103,3	103,3	103,3	104,6	109,5	109,5	110,0	Other mining and quarrying
C Prerađivačka industrija	105,8	107,4	109,5	110,8	111,0	111,7	112,8	114,6	116,5	119,6	123,1	129,2	139,5	Manufacturing
10 Proizvodnja prehrambenih proizvoda	101,1	101,1	101,0	101,4	102,3	104,0	105,0	106,7	109,3	112,4	117,2	120,8	122,2	Manufacture of food products
11 Proizvodnja pića	105,0	105,2	105,2	106,3	106,2	106,6	106,6	105,8	107,4	109,3	110,9	111,0	112,6	Manufacture of beverages
12 Proizvodnja duhanskih proizvoda	110,2	110,2	110,2	110,2	110,2	110,2	110,2	110,2	110,2	110,2	110,2	110,2	110,2	Manufacture of tobacco products
13 Proizvodnja tekstila	95,8	95,8	95,8	95,8	95,8	95,8	95,8	95,8	99,1	96,6	96,6	90,6	90,6	Manufacture of textiles
14 Proizvodnja odjeće	104,4	104,4	104,0	104,0	103,9	104,5	104,4	104,1	104,3	112,2	112,2	112,1	112,8	Manufacture of wearing apparel
15 Proizvodnja kože i srodnih proizvoda	100,9	100,9	100,9	100,9	100,9	100,9	100,9	100,9	113,1	113,1	113,1	113,1	113,1	Manufacture of leather and related products
16 Prerada drveta/drva i proizvoda od drveta/drva i plute, osim namještaja; proizvodnja predmeta od slame i pletarskih materijala	106,9	108,2	109,3	110,2	111,1	111,6	114,1	114,9	120,4	122,7	127,4	130,8	131,1	Manufacture of wood and products of wood and cork except furniture; mfr. of articles of straw and plaiting materials
17 Proizvodnja papira i proizvoda od papira	102,4	103,3	102,8	103,8	103,6	103,8	105,9	106,6	114,5	116,3	116,7	121,6	123,2	Manufacture of paper and paper products
18 Štampanje/tiskanje i umnožavanje snimljenih zapisa	99,0	99,0	98,8	98,8	99,1	98,4	98,4	98,2	98,8	99,3	99,3	99,3	99,3	Printing and reproduction of recorded media
19 Proizvodnja koksa i rafiniranih naftnih proizvoda	119,7	124,6	131,0	137,7	147,3	193,2	245,9	250,0	233,5	242,3	254,3	299,2	350,8	Manufacture of coke, refined petroleum products
20 Proizvodnja hemikalija/kemikalija i hemijskih/kemijskih proizvoda	109,5	108,4	109,0	109,7	109,2	111,2	112,4	113,6	111,4	115,4	116,7	118,0	119,4	Manufacture of chemicals and chemical products
21 Proizvodnja osnovnih farmaceutskih proizvoda i farmaceutskih preparata	104,0	104,0	104,0	105,0	105,0	105,0	105,0	105,0	105,9	106,3	107,3	107,8	107,8	Manufacture of basic pharmaceutical products and pharmaceutical preparations

4.15 INDEKSI CIJENA PROIZVOĐAČA INDUSTRIJSKIH PROIZVODA NA DOMAĆEM TRŽIŠTU (nastavak)
PRODUCER PRICE INDICES ON DOMESTIC MARKET (continued)

Ø 2015=100

NACE - PRODCOM	2001								2022					NACE - PRODCOM
	V	VI	VII	VIII	IX	X	XI	XII	I	II	III	IV	V	
22 Proizvodnja proizvoda od gume i plastičnih masa	103,3	103,8	104,1	105,1	105,1	105,3	105,9	106,0	108,5	111,5	111,9	113,6	113,5	Manufacture of rubber and plastic products
23 Proizvodnja ostalih nemetalnih mineralnih proizvoda	104,3	105,6	107,0	107,1	106,8	107,5	108,6	108,9	112,3	116,0	117,7	123,3	126,9	Manufacture of other non-metallic mineral products
24 Proizvodnja baznih metala	116,0	122,4	130,9	135,7	133,8	127,4	123,1	129,2	131,4	136,2	139,9	154,5	199,6	Manufacture of basic metals
25 Proizvodnja gotovih metalnih proizvoda, osim mašina/ strojeva i opreme	101,9	103,7	104,1	104,5	104,6	104,1	104,7	105,6	107,0	107,0	115,4	117,1	115,5	Manufacture of fabricated metal products, except machinery and equipment
26 Proizvodnja računara te elektroničkih i optičkih proizvoda	98,2	98,2	98,2	98,2	98,2	98,2	98,3	98,3	98,3	98,3	98,3	98,6	98,7	Manufacture of computers, electronic and optical products
27 Proizvodnja električne opreme	105,9	107,1	110,3	106,1	111,3	115,1	114,4	118,0	118,7	124,7	126,1	127,8	129,3	Manufacture of electrical equipment
28 Proizvodnja mašina/strojeva i uređaja, d.n.	99,6	102,8	109,1	109,2	109,2	109,2	108,4	108,4	104,0	104,0	104,0	104,0	111,3	Manufacture of machinery and equipment n.e.c.
29 Proizvodnja motornih vozila, prikolica i poluprikolica	100,5	100,5	100,5	100,9	100,9	100,5	100,9	100,9	114,0	116,9	117,6	117,6	117,6	Manufacture of motor vehicles, trailers, semi-trailers
30 Proizvodnja ostalih prijevoznih sredstava	100,0	100,0	100,0	100,0	100,0	100,0	100,0	100,0	Manufacture of other transport equipment
31 Proizvodnja namještaja	99,2	99,2	99,2	99,3	99,3	99,3	99,3	99,3	100,0	100,3	100,5	113,8	113,8	Manufacture of furniture
32 Ostala prerađivačka industrija	100,0	100,0	100,0	100,0	102,2	102,2	102,2	102,2	102,2	124,5	124,5	126,6	126,6	Other manufacturing
D Proizvodnja i snabdijevanje/ opskrba električnom energijom, gasom/ plinom, parom i klimatizacija	91,2	91,3	91,5	91,4	91,6	91,8	105,7	106,4	109,2	116,4	102,3	101,4	99,9	Electricity, gas, steam and air conditioning supply
35 Proizvodnja i snabdijevanje/ opskrba električnom energijom, gasom/ plinom, parom i klimatizacija	91,2	91,3	91,5	91,4	91,6	91,8	105,7	106,4	109,2	116,4	102,3	101,4	99,9	Electricity, gas, steam and air conditioning supply

4.16 INDEKSI CIJENA PROIZVOĐAČA INDUSTRIJSKIH PROIZVODA NA INOZEMNOM TRŽIŠTU
PRODUCER PRICE INDICES ON NON-DOMESTIC MARKET

Ø 2015=100

NACE - PRODCOM	2021								2022					NACE - PRODCOM
	V	VI	VII	VIII	IX	X	XI	XII	I	II	III	IV	V	
UKUPAN INDEKS	108,0	109,7	112,1	113,3	113,4	113,1	112,5	114,4	115,3	117,7	120,0	124,4	140,3	TOTAL INDEX
PREMA GLAVNIM INDUSTRIJSKIM GRUPACIJAMA														BY MAIN INDUSTRIAL GROUPINGS
Energija	119,8	119,7	120,8	121,1	121,6	124,4	125,1	128,2	135,9	141,3	176,8	172,3	189,5	Energy
Intermedijarni proizvodi osim energije	111,3	114,0	117,8	119,5	119,8	119,6	118,3	120,0	120,7	123,8	127,3	133,1	157,7	Intermediate goods except energy
Kapitalni proizvodi	104,7	104,6	104,4	104,7	104,3	103,1	103,5	107,4	107,3	108,2	107,6	108,3	108,2	Capital goods
Trajni proizvodi za široku potrošnju	100,5	100,5	100,5	100,5	100,6	100,6	100,6	100,6	106,8	107,1	107,2	112,0	112,3	Durable consumer goods
Netrajni proizvodi za široku potrošnju	94,8	94,8	96,1	96,8	96,7	96,6	96,7	96,9	97,5	99,2	98,9	101,0	104,3	Non-durable consumer goods
PREMA PODRUČJIMA I OBLASTIMA KD-a														BY SECTIONS AND DIVISIONS OF CEA
B Vađenje ruda i kamena	108,3	108,3	108,3	108,3	108,3	108,3	108,3	108,3	110,9	131,6	133,8	133,8	142,8	Mining and quarrying
05 Vađenje uglja/ugljena i lignita	99,2	99,2	99,2	99,2	99,2	99,2	99,2	99,2	104,5	116,0	116,0	116,0	129,1	Mining of coal and lignite
07 Vađenje metalnih ruda	123,4	123,4	123,4	123,4	123,4	123,4	123,4	123,4	123,4	161,8	168,4	168,4	168,4	Mining of metal ores
08 Vađenje ostalih ruda i kamena	104,2	104,2	104,2	104,2	104,2	104,2	104,2	104,2	104,2	115,2	115,0	115,0	130,6	Other mining and quarrying
C Prerađivačka industrija	108,1	109,7	112,0	113,2	113,3	113,0	112,5	114,3	115,3	117,5	119,5	124,1	140,1	Manufacturing
10 Proizvodnja prehrambenih proizvoda	100,1	100,1	101,6	102,9	102,9	103,0	103,4	103,5	104,4	107,6	108,0	110,1	116,7	Manufacture of food products
11 Proizvodnja pića	106,0	106,0	106,0	106,0	103,9	103,9	103,9	103,9	105,1	106,4	106,4	106,4	107,0	Manufacture of beverages
12 Proizvodnja duhanskih proizvoda	96,4	96,4	96,4	96,4	96,4	96,4	96,4	96,4	96,4	96,4	96,4	96,4	96,4	Manufacture of tobacco products
13 Proizvodnja tekstila	96,8	96,8	96,8	96,8	96,8	96,8	96,8	98,1	98,1	98,1	98,1	98,1	98,1	Manufacture of textiles
14 Proizvodnja odjeće	85,5	85,5	95,0	96,5	96,5	96,2	94,0	94,0	94,8	93,4	92,9	94,6	94,2	Manufacture of wearing apparel
15 Proizvodnja kože i srodnih proizvoda	103,6	103,6	103,6	103,6	103,6	103,7	103,7	103,7	103,7	103,7	106,0	106,0	106,0	Manufacture of leather and related products
16 Prerada drveta/drva i proizvoda od drveta/drva i plute, osim namještaja; proizvodnja predmeta od slame i pletarskih materijala	106,1	108,9	111,6	112,2	113,9	114,7	115,4	115,3	119,5	120,7	122,5	124,9	126,7	Manufacture of wood and products of wood and cork except furniture; mfr. of articles of straw and plaiting materials
17 Proizvodnja papira i proizvoda od papira	109,5	112,6	113,7	116,2	118,0	121,5	123,0	125,1	139,2	145,2	147,8	156,8	168,6	Manufacture of paper and paper products
19 Proizvodnja koksa i rafiniranih naftnih proizvoda	124,2	124,1	125,0	125,4	125,8	127,9	129,8	130,6	174,1	169,4	184,6	213,5	250,9	Manufacture of coke, refined petroleum products
20 Proizvodnja hemikalija/kemikalija i hemijskih/kemijskih proizvoda	116,1	120,8	115,4	116,4	116,4	122,2	116,4	117,1	117,6	118,8	131,9	137,3	180,6	Manufacture of chemicals and chemical products
21 Proizvodnja osnovnih farmaceutskih proizvoda i farmaceutskih preparata	73,2	73,2	73,2	73,2	73,2	73,2	73,2	73,2	73,2	73,2	69,9	75,9	75,9	Manufacture of basic pharmaceutical products and pharmaceutical preparations
22 Proizvodnja proizvoda od gume i plastičnih masa	103,8	103,8	103,8	103,8	103,8	106,1	106,1	106,1	107,6	112,0	113,4	113,4	113,6	Manufacture of rubber and plastic products

4.16 INDEKSI CIJENA PROIZVOĐAČA INDUSTRIJSKIH PROIZVODA NA INOZEMNOM TRŽIŠTU (nastavak)
PRODUCER PRICE INDICES ON NON-DOMESTIC MARKET (continued)

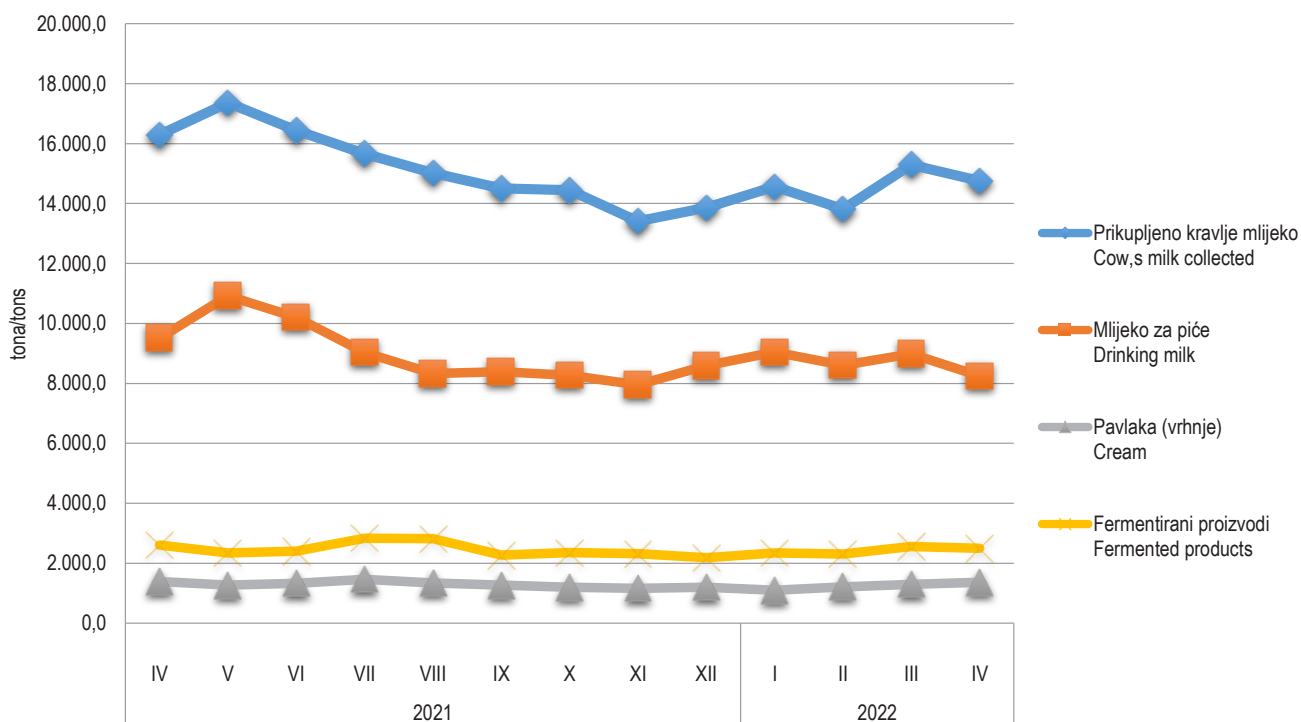
Ø 2015=100

NACE - PRODCOM	2021								2022					NACE - PRODCOM
	V	VI	VII	VIII	IX	X	XI	XII	I	II	III	IV	V	
23 Proizvodnja ostalih nemetalnih mineralnih proizvoda	100,9	100,9	102,6	104,1	104,5	104,7	104,7	104,8	108,0	110,9	111,6	115,2	117,6	Manufacture of other non-metallic mineral products
24 Proizvodnja baznih metala	107,7	110,6	118,5	121,6	120,1	116,1	113,7	116,6	114,4	118,1	118,5	127,2	168,0	Manufacture of basic metals
25 Proizvodnja gotovih metalnih proizvoda, osim mašina/strojeva i opreme	116,6	118,8	120,2	122,1	123,6	122,1	123,9	125,4	127,6	129,4	134,0	138,3	142,9	Manufacture of fabricated metal products, except machinery and equipment
27 Proizvodnja električne opreme	130,2	133,2	139,5	137,0	140,5	145,9	147,9	152,3	151,6	153,7	160,1	161,0	167,0	Manufacture of electrical equipment
28 Proizvodnja mašina/strojeva i uređaja, d.n.	97,7	96,3	94,7	96,4	94,1	96,2	95,4	95,8	98,8	100,0	100,0	100,0	100,3	Manufacture of machinery and equipment n.e.c.
29 Proizvodnja motornih vozila, prikolica i poluprikolica	105,7	105,7	106,1	106,1	106,1	103,5	103,5	108,0	107,8	107,8	106,6	107,0	106,8	Manufacture of motor vehicles, trailers, semi-trailers
31 Proizvodnja namještaja	100,5	100,5	100,5	100,5	100,7	100,7	100,7	100,7	106,9	107,1	107,3	112,0	112,4	Manufacture of furniture
32 Ostala prerađivačka industrija	101,4	101,4	101,4	101,4	101,4	101,4	104,3	104,3	105,5	108,7	108,7	108,7	108,7	Other manufacturing
D Proizvodnja i snabdijevanje/opskrba električnom energijom, gasom/plinom, parom i klimatizacija	99,2	99,2	103,9	103,9	107,8	125,4	113,1	152,1	138,9	146,8	269,4	213,4	210,8	Electricity, gas, steam and air conditioning supply
35 Proizvodnja i snabdijevanje/opskrba električnom energijom, gasom/plinom, parom i klimatizacija	99,2	99,2	103,9	103,9	107,8	125,4	113,1	152,1	138,9	146,8	269,4	213,4	210,8	Electricity, gas, steam and air conditioning supply

5.1 PRIKUPLJANJE KRAVLJEG MLIJEKA I PROIZVODNJA MLIJEČNIH PROIZVODA
COLLECTION OF COW'S MILK AND PRODUCTION OF DAIRY PRODUCTS

	Prikupljeno kravlje mlijeko <i>Cow's milk collected</i>			Proizvodnja kravljeg mlijeka i mliječna proizvodnja, t <i>Cow's milk and dairy products, t</i>					
	količina, t <i>Quantity, t</i>	sadržaj masti, % <i>Fat content, %</i>	sadržaj proteina, % <i>Protein content, %</i>	mlijeko za piće <i>Drinking milk</i>	pavlaka (vrhnje) <i>Cream</i>	kajmak <i>Kaymak</i>	fermentirani proizvodi <i>Fermented products</i>	maslac <i>Butter</i>	kravlji sir <i>Cheese from cow,s milk only</i>
9 2021*	15.264,7	3,9	3,4	9.194,5	1.263,9	41,7	2.428,6	14,5	386,3
2021* I	14.975,9	4,0	3,4	9.847,9	1.142,0	36,2	2.210,5	8,1	311,7
II	14.640,0	3,9	3,4	9.313,5	1.091,1	37,6	2.198,7	11,0	320,5
III	16.585,3	4,0	3,4	9.986,9	1.317,6	41,3	2.614,7	14,7	374,2
IV	16.287,1	4,0	3,4	9.509,0	1.388,3	41,2	2.608,5	22,5	390,8
V	17.361,5	3,9	3,4	10.919,7	1.265,7	45,8	2.340,5	18,3	395,3
VI	16.433,8	3,9	3,3	10.205,9	1.330,7	47,5	2.400,2	16,6	417,2
VII	15.665,7	3,8	3,3	9.033,5	1.461,6	46,1	2.832,7	14,9	404,8
VIII	15.018,3	3,8	3,3	8.326,4	1.345,2	48,7	2.816,6	11,8	429,7
IX	14.503,2	3,9	3,4	8.381,8	1.265,5	40,8	2.269,7	12,3	409,9
X	14.441,1	3,9	3,4	8.272,5	1.191,8	38,8	2.354,1	15,9	399,4
XI	13.408,4	4,0	3,5	7.950,3	1.167,9	37,1	2.314,2	14,5	388,2
XII	13.856,0	4,0	3,4	8.586,2	1.199,4	39,4	2.182,6	13,6	394,5
2022* I	14.559,3	4,0	3,4	9.039,4	1.098,2	34,9	2.338,7	18,4	404,0
II	13.814,2	4,0	3,4	8.605,7	1.210,4	34,7	2.302,3	11,2	372,8
III	15.294,6	4,0	3,4	8.982,3	1.297,1	36,5	2.557,5	12,0	407,5
IV	14.752,3	3,9	3,4	8.240,4	1.360,9	40,5	2.494,3	12,4	457,2

Prikupljeno kravlje mlijeko i proizvodnja mliječnih proizvoda
Collected cow's milk and produced dairy products



5.2 PROIZVODNJA, PRODAJA I ZALIHE ŠUMSKIH SORTIMENATA, april/travanj 2022
PRODUCTION, SALE AND STORES OF FORESTRY ASSORTMENTS, April 2022

000 m³

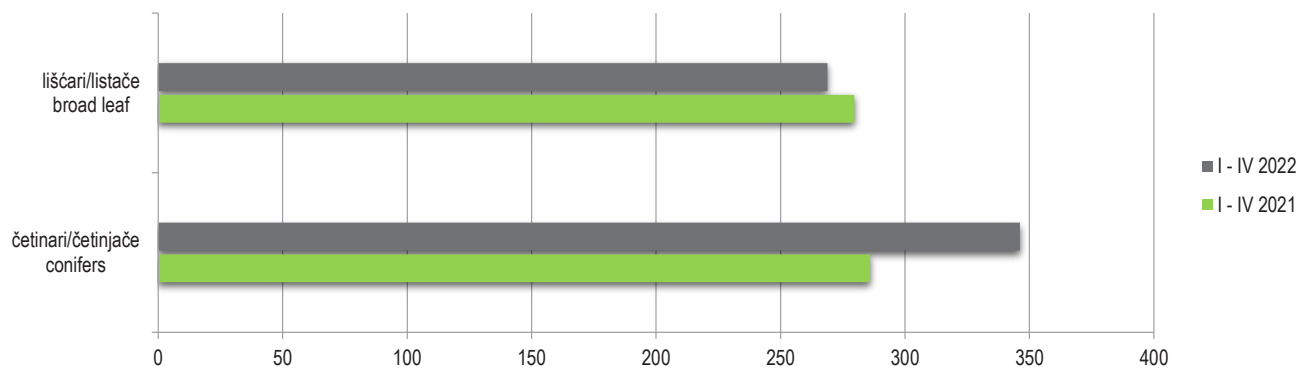
	Proizvodnja Production				Prodaja Sale		Zalihe Stocks	
	IV		I - IV		I - IV			
	2021	2022	2021	2022	2021	2022		
UKUPNO	165	177	566	615	537	564	160	TOTAL
ČETINARA/ČETINJAČA	86	93	286	346	279	315	69	CONIFERS
LIŠČARA/LISTAČA	79	84	280	269	259	249	90	BROAD - LEAF
Trupci četinarara/četinjača	57	65	197	247	194	228	36	Logs coniferous
Jamsko drvo četinarara/četinjača	5	5	18	22	17	19	6	Mining wood, coniferous
Ostalo dugo drvo četinarara/četinjača	0	0	0	0	0	-	0	Long coniferous wood
Prostorno drvo četinarara/četinjača	24	23	71	77	68	67	28	Cord coniferous wood
Trupci liščara/listača	23	24	88	78	84	75	11	Logs broadleaf
Jamsko drvo liščara/listača	0	0	1	0	1	0	-	Mining wood, broadleaf
Ostalo dugo drvo liščara/listača	-	-	-	-	-	-	-	Long broadleaf wood
Prostorno drvo liščara/listača	0	0	0	0	0	0	0	Cord broadleaf wood
Ogrjevno drvo četinarara/četinjača	0	0	0	0	0	0	-	Coniferous firewood
Ogrjevno drvo liščara/listača	56	60	191	190	174	174	79	Broadleaf firewood
Ostalo grubo obrađeno drvo ¹⁾	-	-	-	-	-	-	-	Other roughly worked wood ¹⁾

¹⁾ Uključuje sitno tehničko drvo, cijepane drvene motke i kolje

¹⁾ Including small lumber, shopped wooden poles and stakes

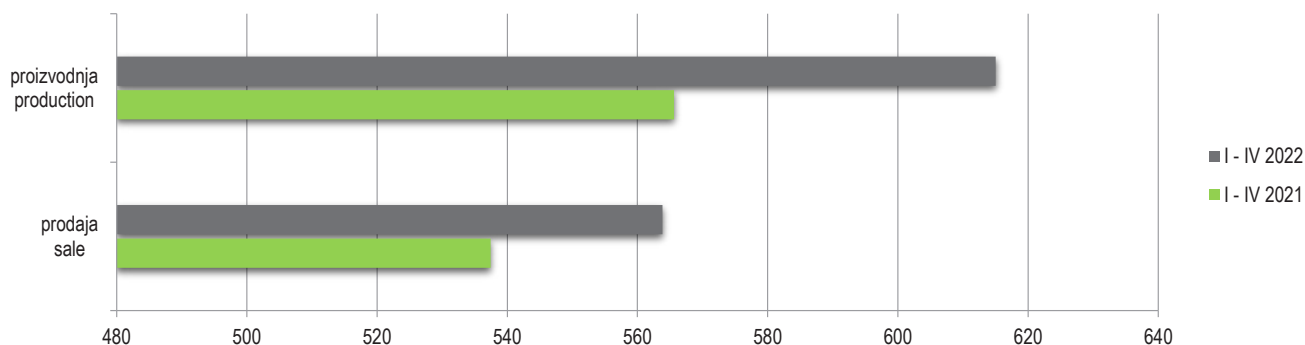
Proizvodnja liščara/listača i četinarara/četinjača
Production of broad leaf and conifers

000 m³



Ukupna proizvodnja i prodaja šumskih sortimenata
Total production and sale forestry assortments

000 m³



6.1 MJESEČNE STOPE PROMJENA IZRAČUNATE IZ DESEZONIRANIH INDEKSA OBIMA INDUSTRIJSKE PROIZVODNJE, april/travanj 2022.
MONTH-ON-MONTH GROWTH RATES CALCULATED FROM SEASONALLY ADJUSTED VOLUME INDICES ON INDUSTRIAL PRODUCTION, April 2022

	XI 2021 X 2021	XII 2021 XI 2021	I 2022 XII 2021	II 2022 I 2022	III 2022 II 2022	IV 2022 III 2022	
Ukupno industrija	-2,1	2,9	-1,6	1,8	4,2	-0,8	Total industry
Prema GIG-u 2009.							According to MIGs 2009.
AI Intermedijarni proizvodi	1,0	2,8	0,4	1,1	5,2	-4,4	Intermediate goods
AE Energija	-6,3	5,6	-1,4	-3,9	-2,3	9,6	Energy
BB Kapitalni proizvodi	4,1	6,1	-1,8	4,4	0,7	1,8	Capital goods
CD Trajni proizvodi za široku potrošnju	6,0	0,0	-9,2	15,7	6,3	-3,7	Consumer durables
CN Netrajni proizvodi za široku potrošnju	-0,5	0,8	0,1	1,2	2,4	0,1	Consumer non-durables
Prema područjima i oblastima KD BiH 2010							According to KD BiH 2010. sections and divisions
B Vađenje ruda i kamena	-15,8	14,7	2,0	-1,3	3,0	0,8	Mining and quarrying
05 Vađenje ugljena i lignita	-19,7	17,6	3,6	0,2	0,4	3,3	Mining of coal and lignite
07 Vađenje metalnih ruda	-25,5	-28,0	41,4	14,1	34,3	-46,6	Mining of metal ores
08 Vađenje ostalih ruda i kamena	2,5	12,7	6,8	-16,5	7,3	0,1	Other mining and quarrying
C Prerađivačka industrija	-0,4	2,9	-0,4	2,8	4,5	-4,1	Manufacturing
10 Proizvodnja prehrambenih proizvoda	-1,5	-3,3	6,9	-1,3	4,5	-2,2	Manufacture of food products
11 Proizvodnja pića	7,2	-2,9	-2,6	-3,5	1,3	3,1	Manufacture of beverages
13 Proizvodnja tekstila	2,9	-5,6	-3,3	-2,9	-11,5	-0,9	Manufacture of textiles
14 Proizvodnja odjeće	1,9	2,2	-6,0	7,7	4,3	-2,9	Manufacture of wearing apparel
15 Proizvodnja kože i srodnih proizvoda	-1,0	-3,7	-2,5	3,0	12,3	6,4	Manufacture of leather and related products
16 Prerada drva i proizvoda od drva i pluta, osim namještaja; proizvodnja proizvoda od slame i pletarskih materijala	2,7	8,4	-6,9	17,2	-6,5	3,6	Manufacture of wood and of products of wood and cork, except furniture, manufacture of articles of straw and plaiting materials
17 Proizvodnja papira i proizvoda od papira	-15,6	15,0	-0,9	-10,7	34,4	-22,8	Manufacture of paper and paper products
18 Štampanje i umnožavanje snimljenih zapisa	-4,1	16,6	-0,8	9,1	7,2	-6,9	Printing and reproduction of recorded media
19 Proizvodnja koksa i rafiniranih naftnih proizvoda	0,2	-3,2	-9,1	1,3	0,3	-0,2	Manufacture of coke and refined petroleum products
20 Proizvodnja hemikalija i hemijskih proizvoda	1,9	3,9	-4,1	6,4	5,3	-9,8	Manufacture of chemicals and chemical products
21 Proizvodnja osnovnih farmaceutskih proizvoda i farmaceutskih preparata	-7,9	29,6	-45,8	32,2	29,9	-12,9	Manufacture of basic pharmaceutical products and pharmaceutical preparations
22 Proizvodnja proizvoda od gume i plastičnih masa	2,2	3,0	-0,6	-1,6	3,9	0,0	Manufacture of rubber and plastic products
23 Proizvodnja ostalih nemetalnih mineralnih proizvoda	6,4	-2,7	19,6	-6,1	-11,9	3,5	Manufacture of other non-metallic mineral products
24 Proizvodnja baznih metala	-5,6	-9,6	33,7	-8,0	13,9	-10,3	Manufacture of basic metals
25 Proizvodnja gotovih metalnih proizvoda, osim mašina i opreme	7,1	23,3	-7,8	7,7	1,0	-4,6	Manufacture of fabricated metal products, except machinery and equipment
26 Proizvodnja računara te elektroničkih i optičkih proizvoda	16,6	-35,8	47,3	-0,5	46,6	-18,8	Manufacture of computer, electronic and optical products
27 Proizvodnja električne opreme	2,7	-9,4	3,4	-1,3	4,9	-5,9	Manufacture of electrical equipment
28 Proizvodnja mašina i uređaja, d. n.	1,0	-11,6	10,2	3,3	-0,8	2,0	Manufacture of machinery and equipment n. e. c.
29 Proizvodnja motornih vozila, prikolica i poluprikolica	-1,8	-6,3	4,2	6,0	10,3	-0,1	Manufacture of motor vehicles, trailers and semi-trailers
31 Proizvodnja namještaja	4,9	0,0	-8,7	13,3	6,5	-6,8	Manufacture of furniture
32 Ostala prerađivačka industrija	27,0	-11,4	6,8	-9,6	-8,7	7,6	Other manufacturing
33 Popravak i instaliranje mašina i opreme	9,9	4,2	-8,6	4,4	-0,2	-2,8	Repair and installation of machinery and equipment
D Proizvodnja i snabdijevanje/opskrba električnom energijom i plinom (osim grane 35.3)	-2,3	0,7	-4,0	-4,7	-0,9	12,8	Electricity and gas supply (except group 35.3)
35 Proizvodnja i snabdijevanje/opskrba električnom energijom i plinom (osim grane 35.3)	-2,3	0,7	-4,0	-4,7	-0,9	12,8	Electricity and gas supply (except group 35.3)

* indeks veći od 300

* index higher than 300

INDUSTRIJA
INDUSTRY

6.2 GODIŠNJE STOPE PROMJENA IZRAČUNATE IZ KALENDARSKI PRILAGOĐENIH INDEKSA OBIMA INDUSTRIJSKE PROIZVODNJE, april/travanj 2022.
YEAR-ON-YEAR GROW RATES CALCULATED FROM WORKING-DAY ADJUSTED VOLUME INDICES ON INDUSTRIAL PRODUCTION, April 2022

	XII 2021 XII 2020	I 2022 I 2021	II 2022 II 2021	III 2022 III 2021	IV 2022 IV 2021	I-IV 2022 I-IV 2021	
Ukupno industrija	6,4	2,5	3,4	6,3	4,5	4,2	Total industry
Prema GIG-u 2009.							According to MIGs 2009.
AI Intermedijarni proizvodi	6,2	8,5	8,3	9,9	4,8	7,8	Intermediate goods
AE Energija	-1,9	-11,4	-15,0	-12,2	0,0	-10,1	Energy
BB Kapitalni proizvodi	25,3	17,7	23,4	13,4	10,5	15,7	Capital goods
CD Trajni proizvodi za široku potrošnju	9,8	14,2	9,3	15,8	8,1	11,7	Consumer durables
CN Netrajni proizvodi za široku potrošnju	4,0	5,8	6,7	10,9	6,0	7,4	Consumer non-durables
Prema područjima i oblastima KD BiH 2010							According to KD BiH 2010. sections and divisions
B Vađenje ruda i kamena	-8,3	0,3	-8,9	-12,7	-5,4	-7,1	Mining and quarrying
05 Vađenje ugljena i lignita	-9,9	-1,3	-7,5	-13,6	-4,4	-7,0	Mining of coal and lignite
07 Vađenje metalnih ruda	-66,7	-13,8	-23,6	10,3	-31,3	-11,7	Mining of metal ores
08 Vađenje ostalih ruda i kamena	3,2	7,3	-16,9	-15,0	-6,8	-8,7	Other mining and quarrying
C Prerađivačka industrija	9,6	9,4	11,6	13,0	5,9	9,9	Manufacturing
10 Proizvodnja prehrambenih proizvoda	-5,1	10,0	7,0	16,7	8,3	10,5	Manufacture of food products
11 Proizvodnja pića	11,8	1,1	-14,7	-7,3	5,8	-3,8	Manufacture of beverages
13 Proizvodnja tekstila	18,7	13,0	14,8	-17,8	7,6	2,6	Manufacture of textiles
14 Proizvodnja odjeće	4,6	-11,3	18,9	29,6	4,8	9,1	Manufacture of wearing apparel
15 Proizvodnja kože i srodnih proizvoda	1,6	9,0	14,9	24,5	12,8	15,3	Manufacture of leather and related products
16 Prerada drva i proizvoda od drva i pluta, osim namještaja; proizvodnja proizvoda od slame i pletarskih materijala	7,0	-6,2	14,3	2,2	-0,1	2,5	Manufacture of wood and of products of wood and cork, except furniture, manufacture of articles of straw and plaiting materials
17 Proizvodnja papira i proizvoda od papira	11,4	4,3	-8,1	44,8	-5,4	6,7	Manufacture of paper and paper products
18 Štampanje i umnožavanje snimljenih zapisa	9,4	15,5	3,0	20,9	18,3	14,4	Printing and reproduction of recorded media
19 Proizvodnja koksa i rafiniranih naftnih proizvoda	-3,4	-7,2	-4,5	-5,2	-8,2	-6,3	Manufacture of coke and refined petroleum products
20 Proizvodnja hemikalija i hemijskih proizvoda	9,8	8,1	10,5	13,7	4,0	9,1	Manufacture of chemicals and chemical products
21 Proizvodnja osnovnih farmaceutskih proizvoda i farmaceutskih preparata	24,4	-5,8	0,2	21,6	-6,1	3,1	Manufacture of basic pharmaceutical products and pharmaceutical preparations
22 Proizvodnja proizvoda od gume i plastičnih masa	21,8	12,0	9,7	10,4	6,0	9,3	Manufacture of rubber and plastic products
23 Proizvodnja ostalih nemetalnih mineralnih proizvoda	-10,1	36,9	25,8	-7,5	5,3	9,9	Manufacture of other non-metallic mineral products
24 Proizvodnja baznih metala	-7,0	25,9	17,0	15,4	11,1	17,2	Manufacture of basic metals
25 Proizvodnja gotovih metalnih proizvoda, osim mašina i opreme	35,4	17,1	25,4	24,9	9,8	19,0	Manufacture of fabricated metal products, except machinery and equipment
26 Proizvodnja računara te elektroničkih i optičkih proizvoda	-34,9	-14,4	-22,7	9,1	-30,0	-15,1	Manufacture of computer, electronic and optical products
27 Proizvodnja električne opreme	3,9	9,7	5,0	13,4	-0,4	6,8	Manufacture of electrical equipment
28 Proizvodnja mašina i uređaja, d. n.	-8,1	7,1	11,4	-8,8	-3,9	0,3	Manufacture of machinery and equipment n. e. c.
29 Proizvodnja motornih vozila, prikolica i poluprikolica	-22,4	-13,2	-8,8	2,7	-5,0	-5,6	Manufacture of motor vehicles, trailers and semi-trailers
31 Proizvodnja namještaja	10,0	16,0	8,5	15,6	8,1	11,9	Manufacture of furniture
32 Ostala prerađivačka industrija	42,2	22,6	17,0	-8,1	-4,0	4,5	Other manufacturing
33 Popravak i instaliranje mašina i opreme	-4,2	-3,9	-3,6	-4,9	-7,8	-5,1	Repair and installation of machinery and equipment
D Proizvodnja i snabdijevanje/opskrba električnom energijom i plinom (osim grane 35.3)	0,4	-14,3	-17,8	-12,0	2,2	-11,4	Electricity and gas supply (except group 35.3)
35 Proizvodnja i snabdijevanje/opskrba električnom energijom i plinom (osim grane 35.3)	0,4	-14,3	-17,8	-12,0	2,2	-11,4	Electricity and gas supply (except group 35.3)

6.3 IZVORNI INDEKSI OBIMA INDUSTRIJSKE PROIZVODNJE-UKUPNO, PREMA GIG, PODRUČJIMA I OBLASTIMA KD BIH 2010, april/travanj 2022.
GROSS VOLUME INDICES ON INDUSTRIAL PRODUCTION-TOTAL, PER MIGs AND KD BIH 2010 SECTIONS AND DIVISIONS, April 2022

	Struktura Structure	IV 2022 Ø 2021	IV 2022 IV 2021	I-IV 2022 I-IV 2021	
Ukupno industrija	100,00	106,9	103,5	104,2	Total industry
Prema GIG-u 2009.					According to MIGs 2009.
AI Intermedijarni proizvodi	34,64	108,7	104,8	107,8	Intermediate goods
AE Energija	23,35	95,5	100,0	89,9	Energy
BB Kapitalni proizvodi	15,71	116,0	104,0	115,6	Capital goods
CD Trajni proizvodi za široku potrošnju	5,60	109,9	108,1	111,7	Consumer durables
CN Netrajni proizvodi za široku potrošnju	20,70	108,8	103,7	107,1	Consumer non-durables
Prema područjima i oblastima KD BIH 2010					According to KD BIH 2010. sections and divisions
B Vađenje ruda i kamena	7,80	98,9	94,5	92,9	Mining and quarrying
05 Vađenje ugljena i lignita	6,20	100,7	95,6	93,0	Mining of coal and lignite
07 Vađenje metalnih ruda	0,23	54,1	68,7	88,2	Mining of metal ores
08 Vađenje ostalih ruda i kamena	1,37	98,6	93,2	91,2	Other mining and quarrying
C Prerađivačka industrija	75,69	110,6	104,6	109,7	Manufacturing
10 Proizvodnja prehrambenih proizvoda	7,98	110,6	105,7	110,2	Manufacture of food products
11 Proizvodnja pića	2,89	95,6	105,9	96,2	Manufacture of beverages
12 Proizvodnja duhanskih proizvoda	0,01	-	-	44,6	Manufacture of tobacco products
13 Proizvodnja tekstila	1,93	85,9	107,5	102,6	Manufacture of textiles
14 Proizvodnja odjeće	2,58	120,3	104,8	109,1	Manufacture of wearing apparel
15 Proizvodnja kože i srodnih proizvoda	1,75	134,1	112,8	115,3	Manufacture of leather and related products
16 Prerada drva i proizvoda od drva i pluta, osim namještaja; proizvodnja proizvoda od slame i pletarskih materijala	3,84	112,1	99,9	102,6	Manufacture of wood and of products of wood and cork, except furniture, manufacture of articles of straw and plaiting materials
17 Proizvodnja papira i proizvoda od papira	2,38	90,0	94,6	106,7	Manufacture of paper and paper products
18 Štampanje i umnožavanje snimljenih zapisa	1,50	110,5	118,3	114,4	Printing and reproduction of recorded media
19 Proizvodnja kokska i rafiniranih naftnih proizvoda	0,64	94,3	91,7	93,6	Manufacture of coke and refined petroleum products
20 Proizvodnja hemikalija i hemijskih proizvoda	4,54	106,3	103,9	109,0	Manufacture of chemicals and chemical products
21 Proizvodnja osnovnih farmaceutskih proizvoda i farmaceutskih preparata	1,79	97,7	88,3	101,5	Manufacture of basic pharmaceutical products and pharmaceutical preparations
22 Proizvodnja proizvoda od gume i plastičnih masa	5,34	109,9	106,1	109,3	Manufacture of rubber and plastic products
23 Proizvodnja ostalih nemetalnih mineralnih proizvoda	3,95	113,2	105,4	109,9	Manufacture of other non-metallic mineral products
24 Proizvodnja baznih metala	4,42	114,3	111,1	117,2	Manufacture of basic metals
25 Proizvodnja gotovih metalnih proizvoda, osim mašina i opreme	14,32	116,2	109,8	119,0	Manufacture of fabricated metal products, except machinery and equipment
26 Proizvodnja računara te elektroničkih i optičkih proizvoda	0,31	110,3	70,0	84,9	Manufacture of computer, electronic and optical products
27 Proizvodnja električne opreme	2,47	104,3	99,6	106,8	Manufacture of electrical equipment
28 Proizvodnja mašina i uređaja, d. n.	2,81	115,3	96,0	100,3	Manufacture of machinery and equipment n.e.c.
29 Proizvodnja motornih vozila, prikolica i poluprikolica	2,91	116,4	95,0	94,4	Manufacture of motor vehicles, trailers and semi-trailers
31 Proizvodnja namještaja	5,46	110,3	108,1	111,8	Manufacture of furniture
32 Ostala prerađivačka industrija	1,01	124,1	96,0	104,5	Other manufacturing
33 Popravak i instaliranje mašina i opreme	0,86	98,9	92,3	94,9	Repair and installation of machinery and equipment
D Proizvodnja i snabdijevanje/opskrba električnom energijom i plinom (osim grane 35.3)	16,51	93,6	102,2	88,6	Electricity and gas supply (except group 35.3)
35 Proizvodnja i snabdijevanje/opskrba električnom energijom i plinom (osim grane 35.3)	16,51	93,6	102,2	88,6	Electricity and gas supply (except group 35.3)

6.4 DESEZONIRANI INDEKSI OBIMA INDUSTRIJSKE PROIZVODNJE - UKUPNO
SEASONALLY ADJUSTED VOLUME INDICES ON INDUSTRIAL PRODUCTION - TOTAL

2015=100

Godina Year	Mjesec month	Ukupno Total	Prema glavnim industrijskim grupacijama By main industrial groupings				
			Intermedijarni proizvodi Intermediate goods	Energija Energy	Kapitalni proizvodi Capital goods	Trajni proizvodi za široku potrošnju Consumer durables	Netrajni proizvodi za široku potrošnju Consumer non- durables
2019	I	104,6	101,1	99,9	112,8	152,2	110,6
	II	105,7	104,6	101,1	114,4	126,0	110,6
	III	108,5	104,0	101,1	121,1	125,9	111,9
	IV	106,8	106,1	106,7	108,5	146,0	108,6
	V	109,7	105,3	105,7	108,6	153,4	111,2
	VI	105,7	98,1	104,6	113,4	128,4	107,2
	VII	105,5	102,4	105,1	105,6	130,0	108,9
	VIII	100,5	93,1	101,9	101,1	118,8	104,3
	IX	101,7	97,5	95,3	107,5	116,6	108,1
	X	101,6	99,8	94,2	99,4	116,5	111,5
	XI	104,2	97,4	102,8	102,6	131,8	113,3
	XII	100,7	91,5	108,1	105,0	111,9	106,1
2020	I	105,1	101,8	110,9	105,0	106,9	109,2
	II	104,6	101,7	104,2	104,5	115,6	113,4
	III	93,3	91,8	92,4	93,0	85,5	96,9
	IV	87,0	89,2	92,6	77,8	56,7	89,2
	V	92,8	84,4	91,5	95,6	77,3	99,3
	VI	95,4	93,9	92,5	99,1	100,3	98,4
	VII	97,4	94,2	92,4	107,7	110,8	97,9
	VIII	96,1	91,9	90,7	110,5	109,9	95,8
	IX	99,7	95,7	93,1	115,4	120,7	100,3
	X	99,2	99,0	90,2	113,8	112,2	97,3
	XI	101,8	99,5	99,3	116,9	117,1	100,0
	XII	102,8	104,2	100,8	119,7	112,0	98,8
2021	I	104,8	102,3	110,0	124,8	97,7	97,1
	II	105,9	103,7	110,1	124,7	118,2	97,6
	III	107,9	108,0	104,1	136,9	118,7	96,5
	IV	108,8	107,7	100,3	143,2	122,4	101,2
	V	105,5	103,2	93,7	141,2	114,9	93,1
	VI	109,4	110,9	95,6	136,4	131,6	101,2
	VII	107,1	105,5	90,9	136,8	120,1	104,0
	VIII	104,4	106,8	87,3	126,9	111,8	103,4
	IX	109,0	108,4	100,2	127,4	114,3	105,5
	X	108,8	106,6	99,8	135,5	116,0	102,6
	XI	106,5	107,7	93,5	141,1	123,0	102,1
	XII	109,5	110,6	98,8	149,7	122,9	102,9
2022	I	107,7	111,1	97,4	147,0	111,6	103,0
	II	109,7	112,3	93,6	153,6	129,2	104,3
	III	114,2	118,1	91,5	154,7	137,3	106,8
	VI	113,3	112,9	100,3	157,5	132,3	106,9

6.5 KALENDARSKI PRILAGOĐENI INDEKSI OBIMA INDUSTRIJSKE PROIZVODNJE - UKUPNO
WORKING-DAY ADJUSTED VOLUME INDICES ON INDUSTRIAL PRODUCTION - TOTAL

2015=100

Godina Year	Mjesec month	Ukupno Total	Prema glavnim industrijskim grupacijama By main industrial groupings				
			Intermedijarni proizvodi Intermediate goods	Energija Energy	Kapitalni proizvodi Capital goods	Trajni proizvodi za široku potrošnju Consumer durables	Netrajni proizvodi za široku potrošnju Consumer non- durables
2019	I	98,2	87,8	110,9	92,9	149,4	95,4
	II	100,6	95,1	105,0	104,0	122,5	99,6
	III	110,7	103,4	108,2	119,7	125,9	113,3
	IV	107,5	109,1	100,5	110,1	142,9	112,5
	V	106,0	108,3	94,6	108,0	145,2	110,5
	VI	104,6	100,5	93,3	118,6	126,0	111,0
	VII	108,1	107,4	99,8	109,9	122,2	118,3
	VIII	97,2	92,7	98,2	95,3	112,0	101,5
	IX	103,1	101,4	90,0	117,7	124,3	110,7
	X	108,0	108,0	97,1	115,2	126,7	114,2
	XI	108,0	99,9	107,5	107,7	139,0	115,2
	XII	102,4	85,0	121,1	97,4	117,4	109,0
2020	I	99,3	88,9	123,3	87,1	104,9	94,0
	II	100,4	93,1	108,4	95,7	112,4	102,7
	III	95,3	92,0	98,9	92,3	85,5	98,6
	IV	87,6	91,5	87,3	79,6	55,4	92,0
	V	89,0	86,5	81,8	95,1	73,1	98,0
	VI	94,4	96,4	82,5	103,4	98,5	102,0
	VII	99,7	98,5	87,7	112,2	104,2	106,8
	VIII	92,1	90,8	87,2	102,8	103,6	93,0
	IX	101,2	99,3	87,9	125,2	128,7	103,3
	X	105,2	107,0	93,0	130,6	122,0	99,4
	XI	105,3	101,8	103,7	122,3	123,5	101,6
	XII	104,6	96,9	113,0	111,5	117,5	101,2
2021	I	99,1	89,5	122,5	103,7	95,8	83,2
	II	101,9	95,2	114,6	114,6	115,0	88,1
	III	111,1	109,1	111,4	137,1	118,7	98,1
	IV	110,3	110,6	94,6	148,6	119,7	104,4
	V	101,1	105,6	83,8	141,7	108,7	91,2
	VI	108,5	114,3	85,2	142,6	129,3	105,1
	VII	109,5	110,1	86,2	142,7	112,9	113,9
	VIII	99,5	105,2	83,9	116,9	105,4	100,6
	IX	110,7	112,3	94,6	136,6	121,8	109,3
	X	115,3	114,9	102,9	154,5	126,1	104,7
	XI	109,7	109,8	97,7	147,0	129,7	103,7
	XII	111,4	102,9	110,8	139,7	129,0	105,2
2022	I	101,5	97,1	108,5	122,1	109,4	88,0
	II	105,4	103,1	97,4	141,4	125,7	94,0
	III	118,1	119,9	97,8	155,4	137,4	108,7
	VI	115,3	115,9	94,6	164,2	129,4	110,7

6.6 IZVORNI INDEKSI OBIMA INDUSTRIJSKE PROIZVODNJE - UKUPNO
GROSS VOLUME INDICES OF INDUSTRIAL PRODUCTION - TOTAL

2015=100

Godina Year	Mjesec month	Ukupno Total	Prema glavnim industrijskim grupacijama By main industrial groupings				
			Intermedijarni proizvodi Intermediate goods	Energija Energy	Kapitalni proizvodi Capital goods	Trajni proizvodi za široku potrošnju Consumer durables	Netrajni proizvodi za široku potrošnju Consumer non- durables
2019	I	98,5	87,8	110,9	95,4	149,4	96,0
	II	100,6	95,1	105,0	104,0	122,5	99,6
	III	109,2	103,4	108,2	121,9	125,9	109,9
	IV	108,1	109,1	100,5	103,8	142,9	113,9
	V	106,3	108,3	94,6	108,5	145,2	111,2
	VI	103,0	100,5	93,3	117,4	126,0	107,0
	VII	109,0	107,4	99,8	108,4	122,2	120,5
	VIII	97,7	92,7	98,2	97,7	112,0	102,8
	IX	102,7	101,4	90,0	115,0	124,3	109,7
	X	108,9	108,0	97,1	118,6	126,7	116,3
	XI	107,3	99,9	107,5	108,8	139,0	113,4
	XII	102,0	85,0	121,1	93,6	117,4	108,0
2020	I	99,6	88,9	123,3	87,5	104,9	94,6
	II	99,7	93,1	108,4	94,6	112,4	101,1
	III	95,6	92,0	98,9	95,0	85,5	99,2
	IV	88,1	91,5	87,3	79,7	55,4	93,1
	V	88,2	86,5	81,8	96,2	73,1	95,9
	VI	94,9	96,4	82,5	101,0	98,5	103,3
	VII	100,2	98,5	87,7	116,3	104,2	108,1
	VIII	91,7	90,8	87,2	100,5	103,6	92,1
	IX	101,7	99,3	87,9	125,6	128,7	104,6
	X	105,1	107,0	93,0	133,2	122,0	99,1
	XI	104,6	101,8	103,7	118,3	123,5	100,1
	XII	105,2	96,9	113,0	114,3	117,5	102,4
2021	I	98,4	89,5	122,5	103,1	95,8	81,9
	II	101,9	95,2	114,6	114,6	115,0	88,1
	III	111,7	109,1	111,4	139,2	118,7	99,3
	IV	110,9	110,6	94,6	151,4	119,7	105,7
	V	100,6	105,6	83,8	137,4	108,7	90,1
	VI	109,1	114,3	85,2	143,1	129,3	106,4
	VII	108,8	110,1	86,2	145,0	112,9	112,2
	VIII	99,4	105,2	83,9	113,5	105,4	100,3
	IX	111,3	112,3	94,6	141,6	121,8	110,6
	X	114,1	114,9	102,9	152,6	126,1	102,2
	XI	110,0	109,8	97,7	139,9	129,7	104,3
	XII	113,0	102,9	110,8	147,2	129,0	108,8
2022	I	101,5	97,1	108,5	122,1	109,4	88,0
	II	105,4	103,1	97,4	141,4	125,7	94,0
	III	118,7	119,9	97,8	166,9	137,4	110,1
	IV	114,8	115,9	94,6	157,5	129,4	109,6

6.7 KALENDARSKI PRILAGOĐENI I DESEZONIRANI INDEKSI OBIMA INDUSTRIJSKE PROIZVODNJE-PREMA PODRUČJIMA I OBLASTIMA KD BIH 2010.
WORKING-DAY ADJUSTED AND SEASONALLY ADJUSTED VOLUME INDICES ON INDUSTRIAL PRODUCTION- PER 2010 SECTIONS AND DIVISIONS KD BiH

2015=100

KD BIH 2010	Kalendarski prilagođeni indeksi <i>Working-day adjusted indices</i>				Desezonirani indeksi <i>Seasonally adjusted indices</i>			
	I 2022	II 2022	III 2022	IV 2022	I 2022	II 2022	III 2022	IV 2022
Ukupno <i>Total</i>	101,5	105,4	118,1	115,3	107,7	109,7	114,2	113,3
Područje B <i>Section B</i>	86,8	88,3	99,9	99,2	96,2	95,0	97,8	98,6
05	86,6	87,7	94,5	94,0	90,6	90,8	91,2	94,2
07	39,4	111,7	181,7	63,7	89,0	101,6	136,5	72,9
08	89,9	81,2	111,2	131,6	142,5	119,0	127,6	127,7
Područje C <i>Section C</i>	99,4	108,3	124,6	122,0	113,9	117,1	122,3	117,3
10	106,1	105,3	123,1	122,5	115,5	114,1	119,2	116,6
11	66,6	65,1	89,4	91,9	94,2	90,9	92,0	94,9
13	56,4	55,9	53,7	48,9	57,6	55,9	49,4	49,0
14	98,6	110,6	116,3	120,5	99,8	107,5	112,1	108,9
15	71,7	74,7	87,9	96,6	74,2	76,4	85,8	91,3
16	69,0	91,2	92,4	99,3	85,4	100,1	93,5	96,9
17	113,0	99,5	117,1	96,7	110,9	99,1	133,1	102,8
18	98,6	117,9	150,6	128,6	120,6	131,5	141,0	131,3
19	100,9	90,9	101,2	99,4	95,0	96,2	96,5	96,3
20	123,5	125,1	148,3	135,7	129,4	137,7	144,9	130,8
21	38,9	87,3	120,0	124,9	77,4	102,4	133,0	115,9
22	126,4	136,2	155,6	156,5	152,9	150,5	156,4	156,3
23	64,9	75,1	94,0	107,1	116,8	109,7	96,6	100,0
24	95,7	88,0	100,2	89,9	95,7	88,0	100,2	89,9
25	139,5	163,3	191,3	179,3	179,2	193,0	194,8	186,0
26	244,2	278,3	449,8	351,7	278,1	276,6	405,6	329,3
27	127,2	137,7	159,7	144,6	134,1	132,4	138,9	130,8
28	107,1	117,0	128,1	132,3	114,3	118,0	117,1	119,5
29	71,0	83,6	104,7	98,6	74,4	78,8	86,9	86,8
31	112,1	127,9	140,1	131,9	114,8	130,0	138,5	129,0
32	255,8	267,5	280,7	307,7	283,5	256,2	233,9	251,6
33	66,7	66,0	73,1	71,3	67,3	70,2	70,0	68,1
Područje D <i>Section D</i>	118,1	101,9	99,4	95,0	98,0	93,4	92,5	104,4
35	118,1	101,9	99,4	95,0	98,0	93,4	92,5	104,4

6.8 INDEKSI OBIMA INDUSTRIJSKE PROIZVODNJE - UKUPNO, PREMA GIG, PODRUČJIMA I OBLASTIMA KD BIH 2010
VOLUME INDICES OF INDUSTRIAL PRODUCTION - TOTAL, PER MIGs, SECTIONS AND DIVISIONS (NACE Rev.2)

	2015=100								
	2018	2019	2020	2021	I 2022	II 2022	III 2022	IV 2022	
Ukupno industrija Prema GIG-u 2009.	107,4	104,4	97,9	107,4	101,5	105,4	118,7	114,8	Total industry According to MIGs 2009.
AI Intermedijarni proizvodi	104,7	99,9	95,2	106,6	97,1	103,1	119,9	115,9	Intermediate goods
AE Energija	107,4	102,2	96,2	99,0	108,5	97,4	97,8	94,6	Energy
BB Kapitalni proizvodi	109,8	107,8	105,2	135,7	122,1	141,4	166,9	157,5	Capital goods
CD Trajni proizvodi za široku potrošnju	122,0	129,4	102,5	117,7	109,4	125,7	137,4	129,4	Consumer durables
CN Netrajni proizvodi za široku potrošnju Prema područjima i oblastima KD BIH 2010	108,7	109	99,5	100,8	88,0	94,0	110,1	109,6	Consumer non-durables According to KD BIH 2010. sections and divisions
B Vađenje ruda i kamena	115,3	99,1	109,8	100,3	86,8	88,3	99,9	99,2	Mining and quarrying
05 Vađenje ugljena i lignita	115,0	100,5	104,8	93,4	86,6	87,7	94,5	94,0	Mining of coal and lignite
07 Vađenje metalnih ruda	104,8	96,6	120,3	117,6	39,4	111,7	181,7	63,7	Mining of metal ores
08 Vađenje ostalih ruda i kamena	116,1	92	133,5	133,5	89,9	81,2	111,2	131,6	Other mining and quarrying
C Prerađivačka industrija	107,2	86,8	97,5	109,8	99,4	108,3	125,5	121,4	Manufacturing
10 Proizvodnja prehrambenih proizvoda	102,5	95,8	105,7	109,6	106,1	105,3	124,8	121,2	Manufacture of food products
11 Proizvodnja pića	106,6	49	95,9	96,1	66,6	65,1	89,4	91,9	Manufacture of beverages
12 Proizvodnja duhanskih proizvoda	47,1	24,8	20,0	18,1	4,4	6,5	13,4	0,0	Manufacture of tobacco products
13 Proizvodnja tekstila	102,4	126,5	49,0	57,0	56,4	55,9	53,7	48,9	Manufacture of textiles
14 Proizvodnja odjeće	112,6	87,3	117,4	100,2	98,6	110,6	116,3	120,5	Manufacture of wearing apparel
15 Proizvodnja kože i srodnih proizvoda	102,0	99,6	77,4	72,0	71,7	74,7	87,9	96,6	Manufacture of leather and related products
16 Prerada drva i proizvoda od drva i pluta, osim namještaja; proizvodnja proizvoda od slame i pletarskih materijala	97,6	84,8	79,0	88,5	69,0	91,2	92,4	99,3	Manufacture of wood and of products of wood and cork, except furniture, manufacture of articles of straw and plaiting materials
17 Proizvodnja papira i proizvoda od papira	95,7	110,4	95,0	107,4	113,0	99,5	117,1	96,7	Manufacture of paper and paper products
18 Štampanje i umnožavanje snimljenih zapisa	119,3	89,4	99,1	116,3	98,6	117,9	150,6	128,6	Printing and reproduction of recorded media
19 Proizvodnja koksa i rafiniranih naftnih proizvoda	103,5	90,2	85,0	105,4	100,9	90,9	101,2	99,4	Manufacture of coke and refined petroleum products
20 Proizvodnja hemikalija i hemijskih proizvoda	111,2	103,9	107,4	127,6	123,5	125,1	148,3	135,7	Manufacture of chemicals and chemical products
21 Proizvodnja osnovnih farmaceutskih proizvoda i farmaceutskih preparata	125,1	72,4	120,1	124,5	38,9	87,3	124,3	121,6	Manufacture of basic pharmaceutical products and pharmaceutical preparations
22 Proizvodnja proizvoda od gume i plastičnih masa	128,0	87,7	119,3	142,4	126,4	136,2	155,6	156,5	Manufacture of rubber and plastic products
23 Proizvodnja ostalih nemetalnih mineralnih proizvoda	85,7	60,9	93,1	94,7	64,9	75,1	94,0	107,1	Manufacture of other non-metallic mineral products
24 Proizvodnja baznih metala	98,9	82	69,3	78,7	95,7	88,0	100,2	89,9	Manufacture of basic metals
25 Proizvodnja gotovih metalnih proizvoda, osim mašina i opreme	123,2	86	121,3	154,3	139,5	163,3	191,3	179,3	Manufacture of fabricated metal products, except machinery and equipment
26 Proizvodnja računara te elektroničkih i optičkih proizvoda	264,1	86,4	279,1	318,7	244,2	278,3	449,8	351,7	Manufacture of computer, electronic and optical products
27 Proizvodnja električne opreme	105,3	97,9	120,3	138,7	127,2	137,7	159,7	144,6	Manufacture of electrical equipment
28 Proizvodnja mašina i uređaja, d. n.	106,3	86,2	94,2	114,7	107,1	117,0	128,1	132,3	Manufacture of machinery and equipment n. e. c.
29 Proizvodnja motornih vozila, prikolica i poluprikolica	90,9	88,5	67,6	84,7	71,0	83,6	104,7	98,6	Manufacture of motor vehicles, trailers and semi-trailers
30 Proizvodnja ostalih prijevoznih sredstava	34,6	121,7	55,3	40,5	143,5	0,0	0,0	0,0	Manufacture of other transport equipment
31 Proizvodnja namještaja	124,8	81,2	104,8	119,6	112,1	127,9	140,1	131,9	Manufacture of furniture
32 Ostala prerađivačka industrija	186,3	68,4	228,3	247,9	255,8	267,5	280,7	307,7	Other manufacturing
33 Popravak i instaliranje mašina i opreme	82,8	103,8	74,4	72,1	66,7	66,0	73,1	71,3	Repair and installation of machinery and equipment
D Proizvodnja i snabdijevanje/opskrba električnom energijom i plinom (osim grane 35.3)	104,5	133,3	93,5	101,4	118,1	101,9	99,4	95,0	Electricity and gas supply (except group 35.3)
35 Proizvodnja i snabdijevanje/opskrba električnom energijom i plinom (osim grane 35.3)	104,5	133,3	93,5	101,4	118,1	101,9	99,4	95,0	Electricity and gas supply (except group 35.3)
1) Grana djelatnosti 35.3, Proizvodnja i snabdijevanje parom i klimatizacija									Group of activity 35.3, Steam and air conditioning supply
Napomena: Prethodni podaci									Note: Preliminary data

6.9 MJESEČNE STOPE PROMJENA IZRAČUNATE IZ DESEZONIRANIH INDEKSA PROMETA U INDUSTRIJI, april/travanj 2022.
MONTH-ON-MONTH GROWTH RATES CALCULATED FROM SEASONALLY ADJUSTED INDICES ON TURNOVER IN INDUSTRY, April 2022

	<u>XI 2021</u> X 2021	<u>XII 2021</u> XI 2021	<u>I 2022</u> XII 2021	<u>II 2022</u> I 2022	<u>III 2022</u> II 2022	<u>IV 2022</u> III 2022	
Ukupno industrija Prema GIG-u 2009.	1,3	2,7	6,2	4,3	6,0	2,5	Total industry According to MIGs 2009.
AI Intermedijarni proizvodi	-0,7	1,6	10,4	2,8	6,6	-0,2	Intermediate goods
AE Energija	7,8	11,7	-3,6	4,1	3,9	22,2	Energy
BB Kapitalni proizvodi	4,0	-1,1	-2,9	9,1	2,8	4,4	Capital goods
CD Trajni proizvodi za široku potrošnju	3,0	-3,9	1,0	3,6	-1,5	-1,2	Consumer durables
CN Netrajni proizvodi za široku potrošnju	0,2	3,1	-0,1	0,0	3,0	5,5	Consumer non-durables
Prema tržištima							According to markets
Prodaja na domaće tržište	3,3	0,2	8,1	5,8	5,2	1,9	Domestic industrial turnover
Prodaja na strano tržište	-0,1	4,5	4,8	3,1	6,5	3,0	Non-domestic industrial turnover

6.10 GODIŠNJE STOPE PROMJENA IZRAČUNATE IZ KALENDARSKI PRILAGOĐENIH INDEKSA PROMETA U INDUSTRIJI, april/travanj 2022.
YEAR-ON-YEAR GROW RATES CALCULATED FROM WORKING-DAY ADJUSTED INDICES ON TURNOVER IN INDUSTRY, April 2022

	<u>XII 2021</u> XII 2020	<u>I 2022</u> I 2021	<u>II 2022</u> II 2021	<u>III 2022</u> III 2021	<u>IV 2022</u> IV 2021	<u>I-IV 2022</u> I-IV 2021	
Ukupno industrija Prema GIG-u 2009.	19,8	35,4	43,0	35,4	37,9	37,8	Total industry According to MIGs 2009.
AI Intermedijarni proizvodi	25,6	44,4	53,2	39,9	44,7	45,1	Intermediate goods
AE Energija	67,4	60,3	71,1	62,1	92,1	71,8	Energy
BB Kapitalni proizvodi	9,5	14,9	31,5	25,4	13,5	20,9	Capital goods
CD Trajni proizvodi za široku potrošnju	4,7	6,4	22,1	17,5	10,6	14,0	Consumer durables
CN Netrajni proizvodi za široku potrošnju	11,1	12,1	13,0	16,7	20,2	15,8	Consumer non-durables
Prema tržištima							According to markets
Prodaja na domaće tržište	12,8	29,5	35,2	34,0	32,3	32,8	Domestic industrial turnover
Prodaja na strano tržište	25,9	39,6	48,9	36,5	42,3	41,5	Non-domestic industrial turnover

6.11 IZVORNI INDEKSI PROMETA U INDUSTRIJI-UKUPNO, PREMA GIG, april/travanj 2022.
GROSS INDICES ON TURNOVER IN INDUSTRY-TOTAL, PER MIGs, April 2022

	Struktura Structure	<u>IV 2022</u> Ø 2021	<u>IV 2022</u> IV 2021	<u>I-IV 2022</u> I-IV 2021	
Ukupno industrija Prema GIG-u 2009.	100,00	137,2	136,6	138,3	Total industry According to MIGs 2009.
AI Intermedijarni proizvodi	56,17	141,7	142,7	145,9	Intermediate goods
AE Energija	9,69	180,0	188,6	164,9	Energy
Kapitalni proizvodi	11,10	129,2	109,5	120,5	Capital goods
CD Trajni proizvodi za široku potrošnju	5,19	110,6	109,8	113,5	Consumer durables
CN Netrajni proizvodi za široku potrošnju	17,85	112,7	118,2	115,9	Consumer non-durables
Prema tržištima					According to markets
Prodaja na domaće tržište	38,49	134,9	132,3	132,8	Domestic industrial turnover
Prodaja na strano tržište	61,51	138,6	139,7	141,4	Non-domestic industrial turnover

6.12 DESEZONIRANI INDEKSI PROMETA U INDUSTRIJI - UKUPNO
SEASONALLY ADJUSTED INDICES ON TURNOVER IN INDUSTRY - TOTAL

2015=100

Godina Year	Mjesec month	Ukupno Total	Prema glavnim industrijskim grupacijama By main industrial groupings				
			Intermedijarni proizvodi Intermediate goods	Energija Energy	Kapitalni proizvodi Capital goods	Trajni proizvodi za široku potrošnju Consumer durables	Netrajni proizvodi za široku potrošnju Consumer non- durables
2019	I	117,0	112,4	129,8	121,6	147,4	114,9
	II	122,9	122,9	123,9	129,2	144,8	117,0
	III	121,2	114,2	137,6	144,7	151,8	115,0
	IV	129,1	124,4	132,0	152,1	161,7	118,7
	V	127,3	112,4	130,2	167,0	157,5	122,5
	VI	129,2	122,6	121,1	172,8	147,3	113,1
	VII	114,8	109,7	123,4	121,0	149,6	112,3
	VIII	108,6	100,6	97,1	114,7	144,9	118,8
	IX	113,9	107,3	109,0	126,4	147,3	114,9
	X	112,6	104,6	114,2	123,4	147,7	117,0
	XI	113,0	105,9	117,8	117,6	151,0	114,4
	XII	110,5	104,2	119,2	103,0	147,4	111,7
2020	I	119,1	108,4	107,4	133,3	144,3	123,8
	II	116,5	104,3	108,7	130,9	152,7	121,7
	III	103,0	92,9	121,1	114,9	134,3	118,8
	IV	91,0	87,7	102,3	92,1	115,1	94,5
	V	94,2	91,3	95,8	102,7	130,8	100,0
	VI	98,5	91,2	93,3	112,3	149,0	107,4
	VII	107,9	99,6	95,9	130,2	152,0	106,7
	VIII	108,4	100,9	92,9	132,1	145,0	102,0
	IX	112,1	101,6	96,5	136,4	156,6	112,0
	X	114,8	103,9	105,0	138,5	160,0	114,5
	XI	116,5	108,6	111,3	136,0	155,7	110,6
	XII	119,9	113,1	111,9	151,7	161,2	109,9
2021	I	115,6	109,0	112,6	139,7	162,8	108,8
	II	114,6	107,9	109,8	137,1	158,3	107,8
	III	124,6	123,4	120,5	148,3	171,8	107,9
	IV	125,9	118,8	124,2	174,6	183,2	111,6
	V	124,9	121,8	118,2	155,7	173,2	110,8
	VI	133,2	130,9	124,7	155,0	175,9	122,3
	VII	129,1	126,8	123,6	160,3	167,3	117,8
	VIII	133,6	133,1	120,0	168,3	173,5	116,7
	IX	137,0	138,0	137,6	161,2	179,7	116,0
	X	139,5	140,6	155,6	165,3	181,3	118,3
	XI	141,4	139,5	167,7	171,9	186,6	118,5
	XII	145,2	141,8	187,4	170,1	179,4	122,2
2022	I	154,1	156,5	180,5	165,2	181,2	122,1
	II	160,7	160,9	188,0	180,3	187,7	122,0
	III	170,3	171,4	195,3	185,3	184,8	125,7
	IV	174,6	171,1	238,7	193,5	182,5	132,6

6.13 KALENDARSKI PRILAGOĐENI INDEKSI PROMETA U INDUSTRIJI- UKUPNO
WORKING-DAY ADJUSTED INDICES ON TURNOVER IN INDUSTRY - TOTAL

2015=100

Godina Year	Mjesec month	Ukupno Total	Prema glavnim industrijskim grupacijama By main industrial groupings				
			Intermedijarni proizvodi Intermediate goods	Energija Energy	Kapitalni proizvodi Capital goods	Trajni proizvodi za široku potrošnju Consumer durables	Netrajni proizvodi za široku potrošnju Consumer non- durables
2019	I	103,3	101,4	129,8	99,8	141,8	94,0
	II	113,7	115,0	123,9	122,0	141,8	99,2
	III	123,1	118,0	137,6	156,7	151,4	113,7
	IV	134,3	131,3	132,0	169,2	163,5	116,8
	V	128,2	113,8	130,2	193,5	164,3	118,7
	VI	136,1	129,0	121,1	219,3	148,7	120,1
	VII	118,6	114,9	123,4	117,2	151,1	116,6
	VIII	107,1	97,9	97,1	99,2	134,8	126,9
	IX	117,1	109,0	109,0	130,8	151,9	121,7
	X	120,0	111,2	114,2	133,8	164,8	120,7
	XI	113,6	105,9	117,8	118,2	165,2	115,9
	XII	104,1	90,5	119,2	93,3	150,1	124,0
2020	I	105,9	100,7	107,4	116,0	144,4	102,7
	II	106,6	99,0	108,7	126,2	155,9	104,1
	III	108,0	98,6	121,1	116,7	116,5	118,6
	IV	92,9	91,2	102,3	89,1	85,3	91,7
	V	93,7	89,9	95,8	99,4	110,8	95,1
	VI	107,9	98,0	93,3	120,5	152,1	115,4
	VII	110,4	102,9	95,9	126,3	159,8	110,9
	VIII	105,3	99,4	92,9	120,5	139,6	108,2
	IX	117,3	105,8	96,5	147,7	171,7	118,4
	X	120,9	109,2	105,0	157,4	185,7	118,6
	XI	116,8	107,8	111,3	146,1	176,8	111,8
	XII	114,8	98,1	111,9	144,7	172,1	122,0
2021	I	101,9	97,9	112,6	120,7	157,9	90,2
	II	104,1	99,5	109,8	129,1	153,2	91,6
	III	130,2	134,2	120,5	154,1	165,9	107,4
	IV	131,1	126,8	124,2	184,2	174,4	109,1
	V	123,8	123,3	118,2	155,5	163,9	104,9
	VI	143,6	141,0	124,7	165,8	180,6	133,4
	VII	130,9	128,4	123,6	155,7	160,6	122,4
	VIII	132,0	131,0	120,0	151,9	160,4	123,3
	IX	141,6	141,1	137,6	168,1	185,3	122,1
	X	145,2	145,3	155,6	181,6	194,1	122,3
	XI	142,0	137,4	167,7	179,5	201,1	119,9
	XII	137,5	123,2	187,4	158,5	180,2	135,5
2022	I	138,0	141,4	180,5	138,6	168,0	101,1
	II	148,8	152,5	188,0	169,8	187,1	103,5
	III	176,3	187,8	195,3	193,2	194,9	125,3
	VI	180,8	183,4	238,7	209,1	192,9	131,1

6.14 IZVORNI INDEKSI PROMETA U INDUSTRIJI - UKUPNO
GROSS INDUSTRIAL TURNOVER INDEX - TOTAL

2015=100

Godina Year	Mjesec month	Ukupno Total	Prema glavnim industrijskim grupacijama By main industrial groupings				
			Intermedijarni proizvodi Intermediate goods	Energija Energy	Kapitalni proizvodi Capital goods	Trajni proizvodi za široku potrošnju Consumer durables	Netrajni proizvodi za široku potrošnju Consumer non- durables
2019	I	103,5	101,6	129,8	100,6	141,8	94,4
	II	113,7	115,0	123,9	122,0	141,8	99,2
	III	123,4	118,6	137,6	150,8	151,4	111,5
	IV	133,2	129,8	132,0	171,9	163,5	117,8
	V	128,5	114,1	130,2	195,0	164,3	119,1
	VI	134,9	127,6	121,1	210,5	148,7	117,7
	VII	119,4	115,8	123,4	119,7	151,1	118,0
	VIII	107,0	97,8	97,1	98,9	134,8	126,6
	IX	116,7	108,5	109,0	129,5	151,9	121,1
	X	120,8	112,1	114,2	136,6	164,8	122,0
	XI	113,0	105,1	117,8	116,1	165,2	114,9
	XII	103,8	90,0	119,2	92,4	150,1	123,2
2020	I	106,2	101,0	107,4	116,9	144,4	103,1
	II	106,0	98,2	108,7	123,9	155,9	103,1
	III	110,2	101,2	121,1	118,4	116,5	119,7
	IV	91,7	89,7	102,3	90,5	85,3	92,4
	V	93,1	89,1	95,8	97,9	110,8	94,1
	VI	108,4	98,6	93,3	122,2	152,1	116,3
	VII	111,2	103,8	95,9	129,1	159,8	112,3
	VIII	104,4	98,2	92,9	117,2	139,6	106,4
	IX	117,8	106,4	96,5	149,8	171,7	119,3
	X	120,8	109,0	105,0	156,8	185,7	118,4
	XI	116,2	107,1	111,3	143,3	176,8	110,7
	XII	115,3	98,7	111,9	146,8	172,1	123,0
2021	I	101,3	97,2	112,6	118,3	157,9	89,2
	II	104,1	99,5	109,8	129,1	153,2	91,6
	III	131,3	135,5	120,5	156,4	165,9	108,3
	IV	131,0	126,7	124,2	186,9	174,4	109,9
	V	124,0	123,6	118,2	156,6	163,9	105,3
	VI	144,1	141,6	124,7	168,3	180,6	134,3
	VII	130,8	128,3	123,6	155,1	160,6	122,2
	VIII	131,9	130,9	120,0	151,3	160,4	123,0
	IX	142,1	141,7	137,6	170,5	185,3	123,0
	X	144,2	144,1	155,6	176,1	194,1	120,4
	XI	142,3	137,7	167,7	180,8	201,1	120,3
	XII	138,9	124,8	187,4	165,0	180,2	138,4
2022	I	138,0	141,4	180,5	138,6	168,0	101,1
	II	148,8	152,5	188,0	169,8	187,1	103,5
	III	178,4	190,4	195,3	196,1	194,9	126,3
	VI	178,8	180,9	238,7	206,8	192,9	130,4

GRAĐEVINARSTVO
CONSTRUCTION

7.1 INDEKSI IZDATIH/IZDANIH ODOBRENJA ZA GRAĐENJE, maj/svibanj 2022.
INDICES OF BUILDING PERMITS ISSUED, May 2022

	<u>V 2022</u> Ø 2021	<u>V 2022</u> V 2021	<u>I-V 2022</u> I-V 2021	
UKUPNO	108,2	105,9	105,6	TOTAL
Objekti visokogradnje	104,1	106,5	113,8	Buildings
Stambene zgrade	108,5	112,0	122,0	Residential buildings
Nestambene zgrade	94,8	95,1	97,6	Non-residential buildings
Objekti niskogradnje	121,2	104,3	82,7	Civil engineering

7.2 INDEKSI PREDVIĐENIH STANOVA
INDICIES OF PLANNED DWELLINGS

	<u>V 2022</u> Ø 2021	<u>V 2022</u> V 2021	<u>I-V 2022</u> I-V 2021	
Broj	142,0	117,3	131,9	Number
Korisna površina	131,7	107,1	146,9	Useful floor area

7.3 IZDATA/IZDANA ODOBRENJA ZA GRAĐENJE PREMA VRSTI RADOVA, maj/svibanj 2022.
BUILDING PERMITS ISSUED BY TYPE OF WORKS, May 2022

Vrsta radova	Ukupno Total	Objekti visokogradnje Buildings	Objekti niskogradnje Civil engineering	Type of works
UKUPNO	271	198	73	TOTAL
Novogradnja	247	178	69	New construction
Dogradnja/Nadogradnja	12	11	1	Upgrade/extension
Obnavljanje starih urušenih zgrada	1	1	-	Renewal of old, ruinous or abandoned buildings
Prenamjena nestambenog prostora u nove stanove	-	-	-	Conversion of non-residential space into new dwellings
Ostale prenamjene prostora u zgradama	5	5	-	Other conversion of space in buildings
Ostale rekonstrukcije	6	3	3	Other reconstruction

7.4 STANOV I U OBJEKTIMA VISOKOGRADNJE ZA KOJA SU IZDATA/IZDANA ODOBRENJA ZA GRAĐENJE PREMA VRSTI ZGRADA,
RADOVA I BROJU SOBA, maj/svibanj 2022.

DWELLINGS IN BUILDINGS FOR WHICH PERMITS WERE ISSUED, BY TYPE OF BUILDINGS,
TYPE OF WORKS AND NUMBER OF ROOMS, May 2022

	Broj stanova Number of dwellings	Korisna površina, m ² Useful floor area, m ²	Stanovi prema broju soba Dwellings by number of rooms					
			1-sobni 1 room	2-sobni 2 rooms	3-sobni 3 rooms	4-sobni 4 rooms	5-sobni i višesobni 5 or more rooms	
UKUPNO	467	40.041	96	158	130	33	50	TOTAL
Stanovi u novim zgradama	454	38.956	91	153	130	31	49	Dwellings in new construction
Stambene zgrade	452	38.480	91	153	130	30	48	Residential buildings with:
Sa jednim stanom	115	17.637	5	14	22	26	48	One dwelling
Sa dva stana ili više stanova	337	20.843	86	139	108	4	-	Two or more dwellings
Nestambene zgrade	2	476	-	-	-	1	1	Non-residential buildings
Stanovi dobijeni dogradnjom/ nadogradnjom	12	975	5	5	-	1	1	Dwellings obtained by upgrade/extension
Stanovi dobijeni obnavljanjem starih urušenih zgrada	1	110	-	-	-	1	-	Dwellings obtained by renewal of old, ruinous or abandoned buildings
Stanovi dobijeni prenamjenom nestambenog prostora	-	-	-	-	-	-	-	Dwellings obtained by conversion of non-residential space

8.1 CESTOVNI PRIJEVOZ ROBE I PUTNIKA, I tromjesečje 2022. godine
ROAD TRANSPORT OF GOODS AND PASSENGERS, 1st quarter 2022

	I tromjesečje 1 st quarter 2022	Index I-III 2022 X-XII 2021	Index I-III 2022 I-III 2021	
CESTOVNI PRIJEVOZ ROBE <i>ROAD FREIGHT TRANSPORT</i>				
Pređeni kilometri vozila, 000	100.318	95,1	104,8	<i>Vehicle-kilometers, 000</i>
Prevezena roba, 000 t	1.462	94,2	105,7	<i>Goods carried, 000 t</i>
Tonski kilometri, 000	720.686	95,3	106,6	<i>Tonne-kilometers, 000</i>
CESTOVNI PRIJEVOZ PUTNIKA <i>ROAD PASSENGER TRANSPORT</i>				
Pređeni kilometri vozila, 000	10.657	102,6	128,9	<i>Vehicle-kilometers, 000</i>
Prevezeni putnici, 000	1.441	93,0	119,1	<i>Passengers carried, 000</i>
Putnički kilometri, 000	205.975	101,8	149,0	<i>Passenger-kilometers, 000</i>
GRADSKO - PRIGRADSKI PRIJEVOZ <i>URBAN - SUBURBAN TRANSPORT</i>				
Pređeni kilometri vozila ukupno, 000	5.584	94,6	100,2	<i>Total vehicle-kilometers, 000</i>
Tramvaji	243	77,9	52,6	<i>Trams (street-cars)</i>
Autobusi	5.019	94,6	104,7	<i>Buses</i>
Trolejbusi	322	112,2	100,9	<i>Trolleybuses</i>
Prevezeni putnici, 000	19.849	100,6	101,0	<i>Passengers carried, 000</i>
Tramvaji	7.400	96,7	94,2	<i>Trams (street-cars)</i>
Autobusi	9.549	104,4	108,8	<i>Buses</i>
Trolejbusi	2.900	98,6	96,1	<i>Trolleybuses</i>

Napomena: Prethodni podaci

Note: Preliminary data

PRIJEVOZ I SKLADIŠTENJE
TRANSPORT AND STORAGE

8.2 PROMET U PRIJEVOZIM I SKLADIŠNIM DJELATNOSTIMA - SEZONSKI I KALENDARSKI PRILAGOĐENI INDEKSI UKUPNOG PROMETA, I tromjesečje 2022.
TURNOVER OF TRANSPORTATION AND STORAGE ACTIVITIES - SEASONALLY AND WORKING-DAY ADJUSTED TOTAL TURNOVER INDICES, 1st quarter 2022.

	Kalendarski prilagođeni podaci <i>Working-day adjusted data</i>		Sezonski prilagođeni podaci <i>Seasonally adjusted data</i>		
	<u>I-III 2022</u> Ø 2015	<u>I-III 2022</u> I-III 2021	<u>I-III 2022</u> Ø 2015	<u>I - III 2022</u> X-XII 2021	
UKUPNO PRIJEVOZ I SKLADIŠTENJE	128,3	125,5	128,0	104,7	TOTAL TRANSPORTATION AND STORAGE
Kopneni prijevoz i cjevovodni transport	136,3	129,0	131,8	105,2	Land transport and transport via pipelines
Zračni prijevoz	z	z	z	z	Air transport
Skladištenje i pomoćne djelatnosti u prijevozu	91,8	104,8	111,8	101,9	Warehousing and support activities for transportation

8.3 PROMET U PRIJEVOZIM I SKLADIŠNIM DJELATNOSTIMA - IZVORNI, NEPRILAGOĐENI INDEKSI UKUPNOG PROMETA, I tromjesečje 2022.
TURNOVER OF TRANSPORTATION AND STORAGE ACTIVITIES - GROSS, UNADJUSTED TOTAL TURNOVER INDICES, 1st quarter 2022.

	<u>I-III 2022</u> Ø 2015	<u>I-III 2022</u> I-III 2021	<u>I - III 2022</u> X-XII 2021	
UKUPNO PRIJEVOZ I SKLADIŠTENJE	128,3	132,7	106,6	TOTAL TRANSPORTATION AND STORAGE
Kopneni prijevoz i cjevovodni transport	136,3	129,1	105,1	Land transport and transport via pipelines
Zračni prijevoz	z	z	z	Air transport
Skladištenje i pomoćne djelatnosti u prijevozu	91,8	151,7	114,3	Warehousing and support activities for transportation

9.1 IZVOZ I UVOZ PO MJESECIMA TOKOM/TJEKOM 2021.
EXPORTS & IMPORTS IN 2016 BY MONTHS

	Izvoz Exports			Uvoz Imports			Trgovinski bilans u 000 KM Balance of Trade in 000 KM	Pokrivenost uvoza izvozom u procentima The Cover of imports by exports in percent
	000 KM	lančani indeksi Chain indices	struktura u % Structure in %	000 KM	lančani indeksi Chain indices	struktura u % Structure in %		
Ukupno Total	4.023.929	-	100,0	6.184.770	-	100,0	-2.160.841	65,1
I	929.016	-	23,1	1.256.291	-	20,3	-327.275	73,9
II	918.021	98,8	22,8	1.474.910	117,4	23,8	-556.889	62,2
III	1.074.523	117,0	26,7	1.756.669	119,1	28,4	-682.146	61,2
IV	1.102.369	102,6	27,4	1.696.900	96,6	27,4	-594.531	65,0

9.2 IZVOZ FEDERACIJE BOSNE I HERCEGOVINE PO PODRUČJIMA KLASIFIKACIJE DJELATNOSTI KD BiH 2010
EXPORTS OF FEDERATION OF BOSNIA AND HERZEGOVINA ACCORDING TO SECTIONS OF NACE Rev. 2

	IV 2022		IV 2022 III 2022	IV 2022 IV 2021	I - IV 2022		I-IV 2022 I-IV 2021	
	000 KM	000 EUR			000 KM	000 EUR		
Ukupno	1.102.369	563.632	102,6	147,9	4.023.929	2.057.402	143,8	Total
A Poljoprivreda, šumarstvo i ribolov	5.667	2.897	97,0	119,1	21.862	11.178	125,3	Agriculture, forestry and fishing
B Vađenje ruda i kamena	4.915	2.513	112,6	131,9	18.805	9.615	131,8	Mining and quarrying
C Prerađivačka industrija	977.562	499.820	104,0	146,5	3.433.395	1.755.467	141,3	Manufacturing
D Proizvodnja i snabdijevanje električnom energijom, gasom/ plinom, parom i klimatizacija	54.049	27.635	92,7	179,7	300.629	153.709	167,0	Electricity, gas, steam and air conditioning supply
Ostalo	60.172	30.765	91,5	151,7	211.132	107.950	134,5	Other
Nerazvrstano po kategorijama	3	2	300,0	300,0	38.106	19.483	-	Unclassified according to category

9.3 UVOZ FEDERACIJE BOSNE I HERCEGOVINE PO PODRUČJIMA KLASIFIKACIJE DJELATNOSTI KD BiH 2010
IMPORTS OF FEDERATION OF BOSNIA AND HERZEGOVINA ACCORDING TO SECTIONS OF NACE Rev. 2

	IV 2022		IV 2022 III 2022	IV 2022 IV 2021	I - IV 2022		I-IV 2022 I-IV 2021	
	000 KM	000 EUR			000 KM	000 EUR		
Ukupno	1.696.900	867.611	96,6	143,3	6.184.770	3.162.223	144,0	Total
A Poljoprivreda, šumarstvo i ribolov	50.421	25.780	81,8	124,0	208.850	106.783	135,1	Agriculture, forestry and fishing
B Vađenje ruda i kamena	89.935	45.983	111,2	226,4	315.060	161.088	197,2	Mining and quarrying
C Prerađivačka industrija	1.537.338	786.029	96,7	140,7	5.539.332	2.832.215	140,7	Manufacturing
D Proizvodnja i snabdijevanje električnom energijom, gasom/ plinom, parom i klimatizacija	10.609	5.424	76,6	340,3	40.474	20.694	322,7	Electricity, gas, steam and air conditioning supply
Ostalo	8.597	4.396	87,5	110,3	29.663	15.166	102,9	Other
Nerazvrstano po kategorijama	-	-	-	-	51.391	26.276	-	Unclassified according to category

Izvor: Baza podataka Uprave za indirektno/neizravno oporezivanje BiH.

Source: Indirect Taxation Authority of BiH database.

Prethodni podaci

Previous data

9.4 IZVOZ PO SEKTORIMA I ODSJECIMA SMTK - Rev. 4
EXPORTS BY SECTIONS AND DIVISIONS OF SITC Rev. 4

	IV 2022		IV 2022	IV 2022	I - IV 2022		I-IV 2022	
	'000 KM	'000 EUR	III 2022	IV 2021	'000 KM	'000 EUR	I-IV 2021	
Ukupno	1.102.369	563.632	102,6	147,9	4.023.929	2.057.402	143,8	Total
0 Hrana i žive životinje	30.718	15.706	95,9	110,2	118.847	60.766	111,4	Food and live animals
00 Žive životinje	26	13	26,0	38,8	142	73	94,7	Live animals
01 Meso i mesne preradevine	8.180	4.182	115,2	101,5	31.087	15.895	105,4	Meat and meat preparations
02 Mlijeko, mliječne preradevine i jaja	5.249	2.684	89,4	89,2	21.032	10.753	94,4	Dairy products and birds' eggs
03 Ribe, vodozemci i njihove preradevine	2.119	1.083	72,8	153,4	8.361	4.275	158,0	Fish, crustaceans, molluscs, prepar. of
04 Žitarice i proizvodi od žitarica	6.784	3.469	117,8	150,0	20.788	10.629	135,8	Cereals and cereal preparations
05 Voće i povrće	3.855	1.971	68,7	85,8	20.305	10.382	95,2	Vegetables and fruit
06 Šećer, šećerne preradevine i med	87	44	142,6	207,1	276	141	68,0	Sugar, sugar preparations and honey
07 Kafa, čaj, kakao i začini	2.001	1.023	102,7	103,8	8.168	4.176	127,2	Coffee, tea, cocoa, spices
08 Hrana za životinje	871	445	88,2	241,9	2.665	1.363	141,2	Feeding stuff for animals
09 Ostali jestivi proizvodi	1.546	790	92,9	137,7	6.023	3.080	148,5	Miscellaneous edible products
1 Pića i duhan	5.205	2.661	119,3	129,7	15.490	7.920	113,5	Beverages and tobacco
11 Pića	4.991	2.552	128,3	149,7	13.815	7.063	120,9	Beverages
12 Duhani i proizvodi od duhana	214	109	45,1	31,5	1.675	856	75,2	Tobacco and tobacco manufactures
2 Sirove materije nejestive, osim goriva	87.217	44.593	98,2	139,7	300.968	153.882	130,3	Inedible raw materials, except fuel
21 Sirove kože i sirovo krzno	1.899	971	92,4	68,5	7.993	4.087	86,5	Hides, skins and furskins, raw
22 Uljano sjemenje i plodovi	31	16	30,1	50,8	188	96	85,8	Oil seeds and oleaginous fruits
23 Sirovi i sintetički kaučuk	13	7	162,5	-	33	17	126,9	Crude rubber
24 Drvo i pluta	25.677	13.128	116,2	131,4	83.881	42.888	124,2	Cork and wood
25 Celuloza i papirni otpaci	748	382	125,9	121,8	2.416	1.235	144,8	Pulp and waste paper
26 Sirova tekstilna vlakna i njihovi otpaci	63	32	420,0	525,0	110	56	305,6	Crude textile fibres and their wastes
27 Prirodna đubriva i minerali osim goriva	6.625	3.387	126,9	128,3	19.812	10.130	133,5	Crude fertilizers and minerals ex. fuels
28 Metalne rude i otpaci od metala	50.525	25.833	87,6	152,7	182.670	93.398	136,4	Metalliferous ores and metal scrap
29 Sirovine biljne i životinjske, ostale	1.636	836	156,1	136,9	3.865	1.976	110,3	Crude animal and vegetable materials
3 Mineralna goriva, maziva i srodni proizvodi	106.555	54.481	101,6	203,4	474.056	242.381	183,7	Mineral fuels, lubricants and similar products
32 Ugalj, koks i briketi	47.549	24.311	112,7	239,1	157.282	80.417	221,8	Coal, coke and briquettes
33 Nafta i derivati od nafte	4.921	2.516	111,7	202,7	16.060	8.211	225,3	Petroleum and petroleum products
34 Prirodni i industrijski gas	36	18	189,5	-	85	43	-	Gas, natural and manufactured
35 Električna energija	54.049	27.635	92,7	179,7	300.629	153.709	167,0	Electricity
4 Ulja, masti i voskovi životinjskog ili biljnog porijekla	85	43	28,2	274,2	465	238	276,8	Edible oil, lard and wax of animal or plant origin
41 Životinjska ulja i masti	43	22	38,1	238,9	189	97	183,5	Animal oils and fats
42 Biljna ulja i masti, sirova i rafinirana	40	20	21,3	307,7	272	139	425,0	Vegetable fats, oils, crude and refined
43 Prerađena biljna i životinjska ulja i masnoće	2	1	-	-	4	2	400,0	Processed animal or vegetable fats and oils
5 Hemijski/Kemijski proizvodi	64.322	32.887	91,3	128,3	229.042	117.107	130,3	Chemical products
51 Organske hemikalije/kemikalije	3.373	1.725	90,0	111,7	13.832	7.072	171,4	Organic chemicals
52 Anorganske hemikalije/kemikalije	25.524	13.050	76,1	134,0	104.507	53.434	148,3	Inorganic chemicals
53 Boje i štavila	1.468	751	83,1	93,4	6.446	3.296	113,8	Dyeing, tanning, colouring materials
54 Medicinski i farmaceutski proizvodi	5.547	2.836	162,6	86,6	11.596	5.929	86,1	Medical and pharmaceutical products
55 Toaletni proizvodi i proizvodi za čišćenje	3.621	1.851	115,9	103,2	11.522	5.891	76,7	Toilet, cleaning and perfume materials

9.4 IZVOZ PO SEKTORIMA I ODSJECIMA SMTK - Rev. 4 (nastavak)
EXPORTS BY SECTIONS AND DIVISIONS OF SITC Rev. 4 (continued)

	IV 2022		IV 2022	IV 2022	I - IV 2022		I-IV 2022	
	000 KM	000 EUR	III 2022	IV 2021	000 KM	000 EUR	I-IV 2021	
56 Vještačka đubriva	383	196	139,8	371,8	1.274	651	319,3	Processed fertilizers
57 Plastične mase u primarnim oblicima	1.535	785	126,0	151,5	4.596	2.350	131,5	Plastics in primary forms
58 Plastične mase, ne-primarni oblici	16.820	8.600	101,5	159,0	55.811	28.536	141,5	Plastics in non-primary forms
59 Ostale hemikalije/kemikalije	6.051	3.094	88,5	123,9	19.458	9.949	98,4	Chemicals, n.e.s.
6 Industrijski proizvodi, razvrstani uglavnom po vrsti sirovina	362.892	185.544	106,1	183,3	1.268.470	648.558	183,2	Industrial products, classified mostly by raw material
61 Koža, krzno i proizvodi od kože i krzna	5.286	2.703	143,4	121,5	19.927	10.189	135,6	Leather, products of, dressed furskins
62 Guma i gumeni proizvodi	803	411	171,9	152,4	1.962	1.003	124,3	Rubber manufactures, n.e.s.
63 Proizvodi od drveta, osim namještaja	19.958	10.204	113,9	152,1	60.042	30.699	125,6	Wood manufactures (excl. furniture)
64 Papir, ljepenka i ostali slični proizvodi	19.004	9.717	67,5	110,4	97.041	49.616	146,3	Paper, paperboard and articles thereof
65 Predivo, tkanine i tekstilni proizvodi	6.186	3.163	97,1	117,5	21.238	10.859	112,8	Textile yarn, fabrics, made-up articles
66 Proizvodi od nemetalnih minerala	18.744	9.584	108,0	139,7	59.971	30.663	144,7	Non-metallic mineral manufactures
67 Željezo i čelik	62.635	32.025	111,1	134,8	185.736	94.965	105,1	Iron and steel
68 Obojeni metali	116.451	59.540	107,6	493,4	439.550	224.738	618,7	Non-ferrous metals
69 Metalni proizvodi	113.825	58.198	109,6	153,8	383.003	195.826	150,8	Manufactures of metals
7 Mašine/Strojevi i transportna sredstva	184.332	94.247	95,9	120,2	703.253	359.568	121,9	Machinery and transport equipment
71 Pogonske mašine i oprema	21.863	11.178	106,5	90,4	77.525	39.638	83,4	Power-generating engine, equipment
72 Mašine specijaliz. za odred. industrije	12.068	6.170	82,7	136,0	47.773	24.426	136,6	Machines special. for partic. industries
73 Mašine za obradu metala	4.863	2.486	86,9	134,6	18.928	9.678	156,4	Metal working machinery
74 Ostale industrijske mašine i dijelovi	40.915	20.920	104,8	110,7	153.122	78.290	112,5	Other industrial machinery and parts of
75 Kancelarijske mašine i mašine za automatsku obradu podataka	914	467	81,0	61,4	3.483	1.781	107,6	Office machines and automatic data processing machines
76 Telekomunikacijski aparati i aparati za snimanje zvuka	459	235	49,8	81,5	2.068	1.057	67,1	Telecommunications and sound recording apparatus
77 Električne mašine, aparati i uređaji	64.262	32.857	91,3	132,4	256.490	131.141	141,6	Electrical machinery, appliances, parts
78 Drumska vozila	38.384	19.625	97,1	132,4	141.889	72.547	126,3	Road vehicles
79 Ostala transportna vozila	604	309	121,0	294,6	1.975	1.010	234,8	Other transport equipment
8 Razni industrijski proizvodi	261.040	133.468	109,1	132,3	875.053	447.407	117,6	Miscellaneous industrial goods
81 Montažne zgrade, sanitarni, rasvjetni i grijajući uređaji	23.968	12.255	114,2	158,0	76.451	39.089	149,0	Fabricated buildings; sanitary, heating, lighting equipment
82 Namještaj i njegovi dijelovi	69.462	35.515	94,2	106,1	263.318	134.632	104,1	Furniture and furnishings
83 Torbe, tašne, neseseri i slični proizvodi	1.338	684	101,8	197,3	4.803	2.456	80,2	Travel goods, handbags and similar
84 Odjeća	36.457	18.640	105,2	115,4	131.406	67.187	108,2	Clothing
85 Obuća	28.473	14.558	120,2	133,1	93.051	47.576	125,3	Footwear
87 Naučni i kontrolni instrumenti	5.471	2.797	101,6	308,2	18.280	9.346	215,6	Scientific and controlling instruments
88 Fotografski i optički proizvodi, satovi	18	9	105,9	85,7	116	59	122,1	Photo and optical equipment; watches
89 Ostali industrijski proizvodi	95.853	49.009	120,6	156,6	287.628	147.062	125,2	Miscellaneous manufactured articles
9 Proizvodi, nerazvrstani po kategorijama	3	2	2,7	300,0	38.285	19.575	-	Products and transactions, unclassified

Izvor: Baza podataka Uprave za indirektno/neizravno oporezivanje BiH.

Source: Indirect Taxation Authority of BiH database.

Prethodni podaci

Previous data

9.5 UVOZ PO SEKTORIMA I ODSJECIMA SMTK - Rev. 4
IMPORTS BY SECTIONS AND DIVISIONS OF SITC Rev. 4

	IV 2022		IV 2022	IV 2022	I - IV 2022		I-IV 2022	
	000 KM	000 EUR	III 2022	IV 2021	000 KM	000 EUR	I-IV 2021	
Ukupno	1.696.900	867.611	96,6	143,3	6.184.770	3.162.223	144,0	Total
0 Hrana i žive životinje	174.595	89.269	94,9	124,2	644.643	329.601	122,8	Food and live animals
00 Žive životinje	5.206	2.662	131,0	101,7	15.997	8.179	94,9	Live animals
01 Meso i mesne prerađevine	29.179	14.919	121,0	152,2	91.062	46.559	132,7	Meat and meat preparations
02 Mlijeko, mliječne prerađevine i jaja	20.373	10.417	111,1	127,7	65.144	33.308	117,7	Dairy products and birds' eggs
03 Ribe, vodozemci i njihove prerađevine	6.819	3.486	87,0	169,3	28.229	14.433	145,7	Fish, crustaceans, molluscs, prepar. of
04 Žitarice i proizvodi od žitarica	22.271	11.387	67,1	121,1	98.578	50.402	136,1	Cereals and cereal preparations
05 Voće i povrće	30.062	15.370	102,1	110,9	117.100	59.872	113,8	Vegetables and fruit
06 Šećer, šećerne prerađevine i med	3.590	1.836	86,6	109,7	15.301	7.823	112,4	Sugar, sugar preparations and honey
07 Kafa, čaj, kakao i začini	20.877	10.674	87,2	114,7	83.956	42.926	119,0	Coffee, tea, cocoa, spices
08 Hrana za životinje	8.236	4.211	94,0	146,2	27.443	14.031	129,8	Feeding stuff for animals
09 Ostali jestivi proizvodi	27.982	14.307	92,7	118,1	101.833	52.066	121,1	Miscellaneous edible products
1 Pića i duhan	35.703	18.255	105,5	118,4	125.319	64.075	119,7	Beverages and tobacco
11 Pića	29.164	14.911	110,8	115,8	98.075	50.145	120,3	Beverages
12 Duhani i proizvodi od duhana	6.539	3.343	87,3	131,4	27.244	13.930	117,5	Tobacco and tobacco manufactures
2 Sirove materije nejestive, osim goriva	24.904	12.733	85,6	144,1	99.196	50.718	153,6	Inedible raw materials, except fuel
21 Sirove kože i sirovo krzno	2.010	1.028	101,3	90,2	7.002	3.580	93,0	Hides, skins and furskins, raw
22 Uljano sjemenje i plodovi	946	484	63,4	123,2	4.040	2.066	131,0	Oil seeds and oleaginous fruits
23 Sirovi i sintetički kaučuk	171	87	103,0	78,8	741	379	138,2	Crude rubber
24 Drvo i pluta	11.355	5.806	110,5	223,8	36.371	18.596	217,2	Cork and wood
25 Celuloza i papirni otpaci	921	471	120,5	211,2	2.759	1.411	164,5	Pulp and waste paper
26 Sirova tekstilna vlakna i njihovi otpaci	1.071	548	70,6	117,0	4.719	2.413	128,4	Crude textile fibres and their wastes
27 Prirodna đubriva i minerali osim goriva	2.585	1.322	76,8	128,2	10.642	5.441	165,4	Crude fertilizers and minerals ex. fuels
28 Metalne rude i otpaci od metala	3.327	1.701	49,1	88,8	21.147	10.812	154,3	Metalliferous ores and metal scrap
29 Sirovine biljne i životinjske, ostale	2.518	1.287	91,1	134,2	11.775	6.020	105,2	Crude animal and vegetable materials
3 Mineralna goriva, maziva i srodni proizvodi	294.400	150.524	104,3	219,1	1.002.354	512.495	192,7	Mineral fuels, lubricants and similar products
32 Ugalj, koks i briketi	79.868	40.836	121,1	209,4	244.968	125.250	187,0	Coal, coke and briquettes
33 Nafta i derivati od nafte	181.880	92.994	102,2	205,9	624.810	319.460	189,9	Petroleum and petroleum products
34 Prirodni i industrijski gas	22.043	11.270	90,1	461,4	92.102	47.091	194,1	Gas, natural and manufactured
35 Električna energija	10.609	5.424	76,6	340,4	40.474	20.694	322,7	Electricity
4 Ulja, masti i voskovi životinjskog ili biljnog porijekla	8.178	4.181	78,0	111,5	32.895	16.819	131,2	Edible oil, lard and wax of animal or plant origin
41 Životinjska ulja i masti	298	152	44,3	138,6	1.697	868	205,0	Animal oils and fats
42 Biljna ulja i masti, sirova i rafinirana	7.512	3.841	82,6	108,8	28.982	14.818	124,3	Vegetable fats, oils, crude and refined
43 Prerađena biljna i životinjska ulja i masnoće	368	188	51,2	173,6	2.216	1.133	238,0	Processed animal or vegetable fats and oils
5 Hemijski/Kemijski proizvodi	203.840	104.222	94,4	120,4	743.358	380.073	120,0	Chemical products
51 Organske hemikalije/kemikalije	6.562	3.355	72,5	115,8	29.707	15.189	145,0	Organic chemicals
52 Anorganske hemikalije/kemikalije	4.947	2.529	97,7	192,0	16.693	8.535	165,6	Inorganic chemicals
53 Boje i štavila	14.162	7.241	102,5	120,2	45.209	23.115	118,8	Dyeing, tanning, colouring materials
54 Medicinski i farmaceutski proizvodi	38.087	19.474	85,3	101,2	163.865	83.783	102,9	Medical and pharmaceutical products
55 Toaletni proizvodi i proizvodi za čišćenje	29.581	15.125	93,7	119,2	104.880	53.624	105,7	Toilet, cleaning and perfume materials

9.5 UVOZ PO SEKTORIMA I ODSJECIMA SMTK - Rev. 4 (nastavak)
IMPORTS BY SECTIONS AND DIVISIONS OF SITC Rev. 4 (continued)

	IV 2022		IV 2022	IV 2022	I - IV 2022		I-IV 2022	
	000 KM	000 EUR	III 2022	IV 2021	000 KM	000 EUR	I-IV 2021	
56 Vještačka đubriva	2.618	1.339	39,0	217,8	13.758	7.034	226,4	Processed fertilizers
57 Plastične mase u primarnim oblicima	51.201	26.179	111,6	151,9	169.017	86.417	149,4	Plastics in primary forms
58 Plastične mase, ne-primarni oblici	37.423	19.134	100,5	111,6	133.111	68.059	120,8	Plastics in non-primary forms
59 Ostale hemikalije/kemikalije	19.259	9.847	87,4	104,6	67.118	34.317	107,0	Chemicals, n.e.s.
6 Industrijski proizvodi, razvrstani uglavnom po vrsti sirovina	524.510	268.178	98,7	156,1	1.911.554	977.362	167,9	Industrial products, classified mostly by raw material
61 Koža, krzno i proizvodi od kože i krzna	17.236	8.813	107,6	119,5	60.220	30.790	120,9	Leather, products of, dressed furskins
62 Guma i gumeni proizvodi	16.796	8.588	95,6	135,5	60.364	30.864	115,4	Rubber manufactures, n.e.s.
63 Proizvodi od drveta, osim namještaja	21.373	10.928	92,6	136,8	72.512	37.075	128,1	Wood manufactures (excl. furniture)
64 Papir, ljepenka i ostali slični proizvodi	35.259	18.028	101,5	142,9	122.867	62.821	138,6	Paper, paperboard and articles thereof
65 Predivo, tkanine i tekstilni proizvodi	50.598	25.870	99,0	119,6	182.781	93.454	116,4	Textile yarn, fabrics, made-up articles
66 Proizvodi od nemetalnih minerala	41.011	20.969	113,2	150,6	133.091	68.048	143,9	Non-metallic mineral manufactures
67 Željezo i čelik	107.770	55.102	95,1	140,9	389.031	198.908	172,2	Iron and steel
68 Obojeni metali	159.258	81.427	93,6	233,9	637.764	326.084	289,5	Non-ferrous metals
69 Metalni proizvodi	75.209	38.454	108,4	137,1	252.924	129.318	129,2	Manufactures of metals
7 Mašine/Strojevi i transportna sredstva	287.529	147.011	91,9	119,7	1.046.777	535.209	120,3	Machinery and transport equipment
71 Pogonske mašine i oprema	11.140	5.696	80,6	115,1	43.988	22.491	116,2	Power-generating enginery, equipment
72 Mašine specijaliz. za odred. industrije	30.747	15.721	105,6	128,9	103.437	52.886	136,6	Machines special. for partic. industries
73 Mašine za obradu metala	12.308	6.293	124,9	147,8	38.937	19.908	135,8	Metal working machinery
74 Ostale industrijske mašine i dijelovi	54.956	28.099	88,8	130,6	195.400	99.906	124,4	Other industrial machinery and parts of
75 Kancelarijske mašine i mašine za automatsku obradu podataka	14.183	7.252	88,5	112,9	58.361	29.840	120,7	Office machines and automatic data processing machines
76 Telekomunikacijski aparati i aparati za snimanje zvuka	25.443	13.009	83,3	105,2	97.706	49.956	98,1	Telecommunications and sound recording apparatus
77 Električne mašine, aparati i uređaji	59.812	30.581	84,8	116,6	235.470	120.394	132,8	Electrical machinery, appliances, parts
78 Drumska vozila	78.639	40.207	97,5	115,7	272.061	139.103	111,5	Road vehicles
79 Ostala transportna vozila	301	154	92,3	83,6	1.417	725	100,5	Other transport equipment
8 Razni industrijski proizvodi	141.607	72.403	90,5	130,8	525.644	268.758	123,3	Miscellaneous industrial goods
81 Montažne zgrade, sanitarni, rasvjetni i grijajući uređaji	8.352	4.270	86,7	132,6	30.101	15.390	122,3	Fabricated buildings; sanitary, heating, lighting equipment
82 Namještaj i njegovi dijelovi	15.161	7.752	83,6	113,4	58.924	30.127	120,5	Furniture and furnishings
83 Torbe, tašne, neseseri i slični proizvodi	2.857	1.461	90,4	179,9	11.623	5.943	161,0	Travel goods, handbags and similar
84 Odjeća	34.290	17.532	95,0	128,0	129.584	66.255	113,2	Clothing
85 Obuća	15.940	8.150	82,9	149,8	60.317	30.840	130,8	Footwear
87 Naučni i kontrolni instrumenti	15.813	8.085	90,5	127,9	56.778	29.030	126,9	Scientific and controlling instruments
88 Fotografski i optički proizvodi, satovi	3.142	1.606	97,1	182,4	9.924	5.074	134,6	Photo and optical equipment; watches
89 Ostali industrijski proizvodi	46.052	23.546	92,9	129,9	168.393	86.098	126,7	Miscellaneous manufactured articles
9 Proizvodi, nerazvrstani po kategorijama	1.634	835	585,7	-	53.030	27.114	-	Products and transactions, unclassified

Izvor: Baza podataka Uprave za indirektno/neizravno oporezivanje BiH.

Source: Indirect Taxation Authority of BiH database.

Prethodni podaci

Previous data

9.6 IZVOZ FEDERACIJE BiH PREMA MEĐUNARODNOJ KLASIFIKACIJI EKONOMSKE NAMJENE PROIZVODA (BEC) Rev. 4
EXPORTS OF FEDERATION OF B&H, ACCORDING TO CLASSIFICATION BY BROAD ECONOMIC CATEGORIES (BEC) Rev. 4

	IV 2022		IV 2022	IV 2022	I - IV 2022		I-IV 2022	
	'000 KM	'000 EUR	III 2022	IV 2021	'000 KM	'000 EUR	I-IV 2021	
Ukupno	1.102.369	563.632	102,6	147,9	4.023.929	2.057.402	143,8	Total
1. Hrana i pića	35.288	18.042	99,0	114,2	131.224	67.094	112,8	Food and beverages
2. Industrijski materijali	579.088	296.083	101,6	164,1	2.050.785	1.048.550	160,4	Industrial supplies
3. Goriva i maziva	106.787	54.599	100,7	199,9	474.997	242.862	180,3	Fuels and lubricants
4. Kapitalni proizvodi (osim transportnih sredstava), dijelovi i pribor	106.177	54.287	96,3	115,2	400.363	204.702	118,8	Capital goods (exc. transport equipment), parts and accessories
5. Transportna sredstva i njihovi dijelovi i pribor	51.221	26.189	96,9	121,6	189.115	96.693	114,6	Transport equipment, parts and accessories thereof
6. Proizvodi za široku potrošnju	187.728	95.984	105,9	116,3	662.619	338.792	115,6	Consumer goods
7. Proizvodi, drugdje nespomenuti	36.080	18.447	161,4	288,2	114.826	58.710	176,1	Goods, n.e.c.

9.7 UVOZ FEDERACIJE BiH PREMA MEĐUNARODNOJ KLASIFIKACIJI EKONOMSKE NAMJENE PROIZVODA (BEC) Rev. 4
IMPORTS OF FEDERATION OF B&H, ACCORDING TO CLASSIFICATION BY BROAD ECONOMIC CATEGORIES (BEC) Rev. 4

	IV 2022		IV 2022	IV 2022	I - IV 2022		I-IV 2022	
	'000 KM	'000 EUR	III 2022	IV 2021	'000 KM	'000 EUR	I-IV 2021	
Ukupno	1.696.900	867.611	96,6	143,3	6.184.770	3.162.223	144,0	Total
1. Hrana i pića	203.292	103.942	96,6	122,7	741.762	379.257	122,8	Food and beverages
2. Industrijski materijali	689.250	352.408	98,2	147,7	2.501.143	1.278.814	158,5	Industrial supplies
3. Goriva i maziva	291.275	148.927	103,5	216,6	999.021	510.791	191,9	Fuels and lubricants
4. Kapitalni proizvodi (osim transportnih sredstava), dijelovi i pribor	205.377	105.008	90,7	126,3	744.779	380.799	123,9	Capital goods (exc. transport equipment), parts and accessories
5. Transportna sredstva i njihovi dijelovi i pribor	94.735	48.437	95,6	118,1	334.691	171.125	115,2	Transport equipment, parts and accessories thereof
6. Proizvodi za široku potrošnju	212.493	108.646	90,2	122,8	808.773	413.519	116,0	Consumer goods
7. Proizvodi, drugdje nespomenuti	478	244	23,8	42,4	54.601	27.917	-	Goods, n.e.c.

Izvor: Baza podataka Uprave za indirektno/neizravno oporezivanje BiH.

Source: Indirect Taxation Authority of BiH database.

Prethodni podaci

Previous data

9.8 IZVOZ NAJZNAČAJNIJIH PROIZVODA - VRIJEDNOST I STRUKTURA
EXPORTS OF TOP GOODS - VALUE AND STRUCTURE

Tarifni broj Tariff code	Roba	I-IV 2022		%	Goods
		000 KM	000 EUR		
Ukupan izvoz		4.023.929	2.057.402	100,0	Total exports
od toga					of which
7601208000	Legure aluminijuma, u sirovim oblicima, ostale	325.183	166.263	8,1	Unwrought aluminium
2716000000	Električna energija	300.629	153.709	7,5	Electrical energy
2704001000	Koks i polukoks od kamenog uglja	149.871	76.628	3,7	Coke and semi-coke of coal
8544499500	Ostali električni provodnici, za napon između 80 V i 1000 V	107.637	55.034	2,7	Electric conductors for a voltage > 80 V but < 1.000 V
9401610000	Tapcirana sjedišta	77.843	39.800	1,9	Upholstered seats
7308909800	Ostale željezne ili čelične konstrukcije (osim montažnih zgrada) i dijelovi	76.712	39.222	1,9	Structures and parts of structures of iron or steel, n.e.s.
7214200000	Šipke od gvožđa, sa udubljenjima i slično	70.305	35.946	1,7	Bars of iron with some deformations
7204499000	Ostali otpaci od željeza ili čelika	68.879	35.217	1,7	Iron or steel cuttings
3925200000	Vrata, prozori i njihovi okviri, pragovi, od plastičnih masa	67.884	34.709	1,7	Doors, windows and their frames and thresholds for doors, of plastics
9401999000	Sjedišta i njihovi dijelovi, ostali	61.317	31.351	1,5	Seats, other
8544499100	Izolovani električni provodnici, za napon <1000 V, bez priključaka	60.458	30.912	1,5	Electric wire and cables, for a voltage <=1000 V, insulated, with no connectors
7604299000	Ostali profili od legura aluminijuma	57.992	29.651	1,4	Solid profiles, of aluminium alloys, n.e.s.
9306303000	Municija i njeni dijelovi, za vojno oružje	57.379	29.337	1,4	Cartridges and other ammunition and projectiles and parts thereof, n.e.s.
2836200000	Dinatrijum-karbonat	53.899	27.558	1,3	Disodium carbonate
4804211000	Kraft papir za vreće, nepremazani, nebijeljeni	53.596	27.403	1,3	Unbleached sack kraft paper, uncoated
7610100000	Vrata, prozori i njihovi okviri, od aluminijuma	52.955	27.075	1,3	Doors, windows and their frames, of aluminium
7314201000	Rešetke, mreže i ograde od orebrene žice, zavarene, presjeka 3mm ili više	51.231	26.194	1,3	Grill, netts and fences of iron or steel wire, with a cross-sectional dimension of >= 3 mm
7213914900	Toplo valjana žica od željeza ili nelegiranog čelika, presjeka ispod 14 mm	44.317	22.659	1,1	Bars and rods, hot-rolled, of iron or non-alloy steel, < 14 mm in diameter
8503009900	Ostali dijelovi za električne motore i generatore	43.141	22.058	1,1	Parts for electric motors and generators, electric generating sets and rotary converters, n.e.s.
7604210000	Šupljiji profili od legura aluminijuma	42.574	21.768	1,1	Hollow profiles of aluminium alloys, n.e.s.
Izvoz svih ostalih roba		2.200.127	1.124.907	54,7	Exports of all other goods

Izvor: Baza podataka Uprave za indirektno/neizravno oporezivanje BiH.

Source: Indirect Taxation Authority of BiH database.

Prethodni podaci

Previous data

9.9 UVOZ NAJZNAČAJNIJIH PROIZVODA - VRIJEDNOST I STRUKTURA
IMPORTS OF TOP GOODS - VALUE AND STRUCTURE

Tarifni broj Tariff code	Roba	I-IV 2022		%	Goods
		000 KM	000 EUR		
Ukupan uvoz		6.184.770	3.162.223	100,0	Total imports
od toga					of which
2710194300	Diesel gorivo	487.171	249.087	7,9	Diesel fuel
7601100000	Aluminijum, nelegirani	282.199	144.286	4,6	Aluminium, unalloyed
2701121000	Bitumenozni kameni ugljen za koksovanje	210.324	107.537	3,4	Bituminous hard coal for coking
7408110000	Žica od bakra promjera preko 6 mm	99.469	50.858	1,6	Copper wire, more than 6 mm in diameter
7601202000	Legure aluminija u obliku ploča i poluga	89.667	45.846	1,4	Unwrought aluminium alloys in the form of slabs or billets
3004900010	Gotovi lijekovi za prodaju na malo, ostali	83.915	42.905	1,4	Other medicaments in forms or packings for retail sale
2710124500	Benzin 95-98 oktana	69.723	35.649	1,1	Petrol 95-98 octane
2711210000	Prirodni gas u gasovitom stanju	68.266	34.904	1,1	Natural gas in gaseous state
8517130000	Električni aparati za žičnu telefoniju, i slično, pametni telefoni	45.166	23.093	0,7	Electrical apparatus for line telephony, and the like, smartphones
2716000000	Električna energija	40.474	20.694	0,7	Electrical energy
7210708000	Plosnati valjani proizvodi od željeza ili nelegalnog čelika, obojeni, lakirani ili plastificirani, ostali	39.046	19.964	0,6	Flat-rolled products of iron or non-alloy steel, painted, varnished or plastic coated
8703329000	Automobili, korišteni, sa diesel motorom od 1500 do 2500 cm3	37.878	19.367	0,6	Cars with diesel engine, 1500-2500 cm3, used
3002150000	Antiserumi, ostale frakcije krvi i imunološki proizvodi; vakcine.	36.101	18.458	0,6	Antiserums and other blood fractions and modified immunological products; vaccines.
1001990000	Pšenica, ostala osim tvrde (durum) i sjemenske	34.112	17.441	0,6	Wheat and meslin (excl. seed for sowing, and durum wheat)
7605110000	Žica od aluminijuma, prečnika preko 7 mm	33.500	17.128	0,5	Wire of non-alloy aluminium, with a maximum cross-sectional dimension of > 7 mm
3916200000	Monofilamenti, šipke, štapovi i profili, od polimera vinil hlorida	30.500	15.594	0,5	Monofilament, rods, sticks and profile shapes, of plastics
8703321910	Automobili sa diesel motorom, novi, prvoga stepena rastavljenosti	30.175	15.428	0,5	Cars with diesel engine, new, disassembled
0901110000	Kafa, nepržena sa kofeinom	28.356	14.498	0,5	Coffee (excl. roasted and decaffeinated)
8503009900	Ostali dijelovi za električne motore i generatore	27.213	13.914	0,4	Parts for electric motors and generators, electric generating sets and rotary converters, n.e.s.
2106909800	Ostali prehrambeni proizvodi	26.528	13.564	0,4	Food preparations, n.e.s.
Uvoz svih ostalih roba		4.384.987	2.242.008	70,9	Imports of all other goods

Izvor: Baza podataka Uprave za indirektno/neizravno oporezivanje BiH.

Source: Indirect Taxation Authority of BiH database.

Prethodni podaci

Previous data

9.10 TOP 10 ZEMALJA U IZVOZU I UVOZU
TOP 10 EXPORTS & IMPORTS COUNTRIES

	I - IV 2022			
	'000 KM	'000 EUR	Struktura u % Structure in %	
Ukupan izvoz	4.023.929	2.057.402	100,0	Total exports
Njemačka	685.263	350.369	17,0	Germany
Hrvatska	549.755	281.085	13,7	Croatia
Srbija	485.331	248.146	12,1	Serbia
Italija	450.632	230.404	11,2	Italy
Austrija	370.050	189.204	9,2	Austria
Slovenija	283.486	144.944	7,0	Slovenia
Crna Gora	129.870	66.401	3,2	Montenegro
Nizozemska	110.123	56.305	2,7	Netherlands
Turska	94.993	48.569	2,4	Turkey
Francuska	94.030	48.077	2,3	France
Ostale zemlje	770.396	393.897	19,1	Other countries

	I - IV 2022			
	'000 KM	'000 EUR	Struktura u % Structure in %	
Ukupan uvoz	6.184.770	3.162.223	100,0	Total imports
Njemačka	687.185	351.352	11,1	Germany
Italija	640.937	327.706	10,4	Italy
Hrvatska	626.367	320.256	10,1	Croatia
Srbija	513.271	262.431	8,3	Serbia
Kina	465.462	237.987	7,5	China
Turska	445.197	227.626	7,2	Turkey
Indija	306.368	156.643	5,0	India
SAD	242.710	124.096	3,9	SAD
Austrija	241.750	123.605	3,9	Austria
Slovenija	227.278	116.205	3,7	Slovenia
Ostale zemlje	1.788.245	914.315	28,9	Other countries

Izvor: Baza podataka Uprave za indirektno/neizravno oporezivanje BiH.

Source: Indirect Taxation Authority of BiH database.

Prethodni podaci

Previous data

9.11 IZVOZ FEDERACIJE BOSNE I HERCEGOVINE PO ZEMLJAMA PREMA GEOGRAFSKIM ZONAMA
EXPORTS OF FEDERATION OF BOSNIA AND HERZEGOVINA BY COUNTRIES BY GEOGRAPHIC ZONES

	IV 2022		IV 2022	IV 2022	I - IV 2022		I-IV 2022	
	'000 KM	'000 EUR	III 2022	IV 2021	'000 KM	'000 EUR	I-IV 2021	
Ukupno	1.102.369	563.632	102,6	147,9	4.023.929	2.057.402	143,8	Total
Zemlje EU	823.437	421.017	104,5	146,0	3.024.163	1.546.230	144,9	EU countries
Austrija	98.757	50.494	94,6	123,9	370.050	189.204	128,1	Austria
Belgija	10.561	5.400	119,6	203,1	33.282	17.017	167,5	Belgium
Bugarska	5.234	2.676	189,9	151,3	12.701	6.494	112,9	Bulgaria
Češka	14.165	7.242	106,2	164,0	54.477	27.854	149,1	Czech Republic
Kipar	213	109	760,7	-	518	265	286,2	Cyprus
Danska	3.898	1.993	129,5	97,4	15.925	8.142	131,7	Denmark
Estonija	78	40	44,3	34,8	726	371	154,8	Estonia
Finska	45	23	32,6	102,3	310	159	269,6	Finland
Francuska	22.876	11.696	99,7	125,8	94.030	48.077	131,3	France
Grčka	987	505	113,3	104,1	5.113	2.614	158,2	Greece
Hrvatska	163.478	83.585	119,8	169,0	549.755	281.085	145,7	Croatia
Irska	151	77	66,8	193,6	521	266	59,9	Ireland
Italija	122.807	62.790	105,9	188,8	450.632	230.404	207,2	Italy
Latvija (Letonija)	979	501	144,0	411,3	2.372	1.213	279,1	Latvia
Litvanija	3.410	1.744	63,3	98,3	18.663	9.542	165,8	Lithuania
Luksemburg	7.630	3.901	81,2	127,6	30.763	15.729	133,0	Luxembourg
Mađarska	27.590	14.107	113,7	189,0	89.904	45.967	187,5	Hungary
Malta	28	14	175,0	-	44	22	115,8	Malta
Nizozemska	30.406	15.546	99,4	139,8	110.123	56.305	122,8	Netherlands
Njemačka	178.859	91.449	100,8	129,4	685.263	350.369	137,9	Germany
Poljska	17.228	8.809	102,5	243,2	64.434	32.945	209,0	Poland
Portugal	7.101	3.631	101,7	-	27.033	13.822	-	Portugal
Rumunija	7.036	3.597	55,7	41,7	52.334	26.758	79,3	Romania
Slovačka	9.526	4.871	141,7	380,3	26.198	13.395	244,2	Slovakia
Slovenija	77.328	39.537	101,0	128,9	283.486	144.944	126,3	Slovenia
Španija	3.391	1.734	86,0	73,5	14.904	7.620	65,8	Spain
Švedska	9.675	4.947	125,1	169,7	30.602	15.647	146,8	Sweden
Zemlje EFTE	17.953	9.179	92,2	127,5	65.289	33.382	129,2	EFTA countries
Island	307	157	-	-	307	157	-	Iceland
Lihtenštajn	-	-	-	-	242	124	147,6	Liechtenstein
Norveška	2.464	1.260	52,5	110,7	11.914	6.092	146,0	Norway
Švicarska	15.182	7.762	103,3	129,3	52.826	27.010	125,1	Switzerland
Ostale evropske zemlje	218.030	111.477	96,9	150,5	815.240	416.826	147,7	Other european countries
Albanija	3.746	1.915	81,9	107,2	13.567	6.937	114,4	Albania
Crna Gora	30.640	15.666	96,1	126,2	129.870	66.401	123,1	Montenegro
Kosovo	7.571	3.871	91,7	82,9	27.156	13.885	110,6	Kosovo
Sjeverna Makedonija	8.610	4.402	86,9	119,1	35.034	17.913	130,6	Macedonia FYR
Ruska Federacija	3.067	1.568	195,4	111,0	6.134	3.136	108,1	Russian Federation
Srbija	132.873	67.937	97,7	187,7	485.331	248.146	191,6	Serbia
Turska	26.550	13.575	99,8	129,5	94.993	48.569	100,4	Turkey
Ujedinjeno Kraljevstvo	3.734	1.909	81,5	59,5	16.351	8.360	61,0	United Kingdom
Ostale zemlje	1.239	633	74,8	281,0	6.804	3.479	236,0	Other countries
Afrika	6.579	3.364	86,8	209,7	19.323	9.880	71,8	Africa
Zemlje sjeverne Afrike	5.957	3.046	103,9	281,1	14.925	7.631	69,0	North Africa

9.11 IZVOZ FEDERACIJE BOSNE I HERCEGOVINE PO ZEMLJAMA PREMA GEOGRAFSKIM ZONAMA (nastavak)
EXPORTS OF FEDERATION OF BOSNIA AND HERZEGOVINA BY COUNTRIES BY GEOGRAPHIC ZONES (continued)

	IV 2022		IV 2022	IV 2022	I - IV 2022		I-IV 2022	
	'000 KM	'000 EUR	III 2022	IV 2021	'000 KM	'000 EUR	I-IV 2021	
Ostale Afričke zemlje	622	318	33,6	61,0	4.398	2.249	83,3	Other African countries
Amerika	6.217	3.179	44,1	50,8	33.854	17.309	80,6	America
Zemlje sjeverne Amerike	4.331	2.214	33,7	38,2	28.344	14.492	73,7	North America
Kanada	99	51	39,4	67,8	432	221	91,7	Canada
SAD	4.232	2.164	33,6	37,8	27.912	14.271	73,5	United States
Ostale zemlje	-	-	-	-	-	-	-	Other countries
Zemlje Centralne Amerike i Kariba	1.541	788	128,8	191,0	4.911	2.511	170,8	Centr. America and Caribbean
Zemlje Južne Amerike	345	176	584,7	331,7	599	306	92,6	South America
Azija	28.105	14.370	147,2	441,7	61.484	31.436	182,8	Asia
Zemlje Bliskog i Srednjeg Istoka	24.154	12.350	165,0	772,2	46.685	23.870	278,7	Near and Middle Eastern countries
Ostale zemlje Azije	3.951	2.020	88,6	122,1	14.799	7.567	87,6	Other Asian countries
Indija	326	167	79,7	120,7	972	497	118,4	India
Japan	68	35	-	-	117	60	-	Japan
Kina	1.558	797	86,1	92,0	5.790	2.960	88,6	China
Malezija	87	44	140,3	29,4	150	77	30,6	Malaysia
Ostale zemlje	1.912	978	87,8	197,1	7.770	3.973	86,0	Other countries
Zemlje okeanije i polarnog regiona	830	424	308,6	386,0	1.291	660	80,6	Oceania and Polar Regions
Australija i Novi Zeland	830	424	308,6	386,0	1.291	660	80,6	Australia and New Zealand
Australija	800	409	297,4	372,1	1.254	641	78,3	Australia
Novi Zeland	30	15	-	-	37	19	-	New Zealand
Ostale zemlje	-	-	-	-	-	-	-	Other countries
Ostale zemlje Okeanije i Polarnog Regiona	-	-	-	-	-	-	-	Other countries of Oceania and Polar Region
Neraspoređeno	1.218	623	163,1	169,2	3.285	1.680	68,5	Unclassified

Izvor: Baza podataka Uprave za indirektno/neizravno oporezivanje BiH.

Source: Indirect Taxation Authority of BiH database.

Prethodni podaci

Previous data

9.12 UVOZ FEDERACIJE BOSNE I HERCEGOVINE PO ZEMLJAMA PREMA GEOGRAFSKIM ZONAMA
IMPORTS OF FEDERATION OF BOSNIA AND HERZEGOVINA BY COUNTRIES BY GEOGRAPHIC ZONES

	IV 2022		IV 2022	IV 2022	I - IV 2022		I-IV 2022	
	000 KM	000 EUR	III 2022	IV 2021	000 KM	000 EUR	I-IV 2021	
Kupuno	1.696.900	867.611	96,6	143,3	6.184.770	3.162.223	144,0	Total
Zemlje EU	987.385	504.842	97,2	134,7	3.520.830	1.800.172	132,4	EU countries
Austrija	68.458	35.002	98,9	120,6	241.750	123.605	127,1	Austria
Belgija	22.640	11.576	115,4	167,7	71.315	36.463	146,2	Belgium
Bugarska	7.630	3.901	91,6	87,7	27.056	13.834	97,6	Bulgaria
Češka	29.994	15.336	103,2	139,6	104.642	53.503	138,2	Czech Republic
Kipar	47	24	940,0	522,2	78	40	269,0	Cyprus
Danska	4.311	2.204	122,3	109,6	14.961	7.649	112,9	Denmark
Estonija	213	109	63,2	84,2	1.056	540	191,0	Estonia
Finska	1.350	690	56,6	102,4	7.055	3.607	175,0	Finland
Francuska	27.717	14.171	95,6	132,2	100.545	51.408	123,8	France
Grčka	21.071	10.773	79,9	219,6	76.730	39.231	206,6	Greece
Hrvatska	177.557	90.783	95,9	149,3	626.367	320.256	150,6	Croatia
Irska	5.319	2.720	83,4	115,5	19.902	10.176	110,9	Ireland
Italija	180.350	92.211	97,0	128,6	640.937	327.706	130,7	Italy
Latvija (Letonija)	379	194	87,1	133,5	1.586	811	129,9	Latvia
Litvanija	1.396	714	140,4	174,5	3.903	1.996	121,2	Lithuania
Luksemburg	422	216	55,6	103,2	2.112	1.080	124,5	Luxembourg
Mađarska	44.427	22.715	89,5	144,4	162.809	83.243	140,6	Hungary
Malta	624	319	95,9	93,1	1.944	994	85,8	Malta
Nizozemska	19.414	9.926	103,4	137,7	75.401	38.552	124,4	Netherlands
Njemačka	193.043	98.701	101,0	127,1	687.185	351.352	120,4	Germany
Poljska	55.130	28.188	104,5	153,3	184.522	94.345	132,6	Poland
Portugal	2.516	1.286	89,9	143,9	10.811	5.528	121,4	Portugal
Rumunija	15.030	7.685	92,5	123,4	60.260	30.810	133,6	Romania
Slovačka	16.528	8.451	87,4	124,5	65.631	33.557	132,0	Slovakia
Slovenija	64.137	32.793	97,6	122,8	227.278	116.205	125,2	Slovenia
Španija	19.356	9.897	99,0	156,3	71.946	36.785	137,8	Spain
Švedska	8.326	4.257	70,8	136,1	33.048	16.897	133,3	Sweden
Zemlje EFTE	11.443	5.851	101,8	115,3	45.882	23.459	131,3	EFTA countries
Island	58	30	223,1	725,0	182	93	423,3	Iceland
Lihtenštajn	141	72	185,5	-	342	175	444,2	Liechtenstein
Norveška	2.362	1.208	66,6	198,7	8.774	4.486	212,3	Norway
Švicarska	8.882	4.541	117,0	101,8	36.584	18.705	119,2	Switzerland
Ostale evropske zemlje	346.677	177.253	97,7	143,8	1.259.237	643.838	148,5	Other european countries
Albanija	3.645	1.864	174,3	118,7	9.345	4.778	134,2	Albania
Crna Gora	5.321	2.721	89,3	393,3	18.736	9.580	482,0	Montenegro
Kosovo	1.740	890	66,0	62,9	7.091	3.626	93,9	Kosovo
Sjeverna Makedonija	9.863	5.043	98,0	87,2	36.188	18.503	102,5	Macedonia FYR
Ruska Federacija	34.129	17.450	81,9	114,6	180.941	92.514	150,2	Russian Federation
Srbija	140.623	71.899	87,5	142,6	513.271	262.431	148,6	Serbia
Turska	136.454	69.768	114,2	169,3	445.197	227.626	159,9	Turkey
Ujedinjeno Kraljevstvo	10.268	5.250	118,0	106,3	31.059	15.880	101,3	United Kingdom
Ostale zemlje	4.634	2.369	138,3	117,3	17.409	8.901	89,6	Other countries
Afrika	6.166	3.153	117,9	133,6	21.379	10.931	121,0	Africa
Zemlje sjeverne Afrike	4.686	2.396	124,4	139,7	15.582	7.967	113,3	North Africa

9.12 UVOZ FEDERACIJE BOSNE I HERCEGOVINE PO ZEMLJAMA PREMA GEOGRAFSKIM ZONAMA (nastavak)
IMPORTS OF FEDERATION OF BOSNIA AND HERZEGOVINA BY COUNTRIES BY GEOGRAPHIC ZONES (continued)

	IV 2022		IV 2022	IV 2022	I - IV 2022		I-IV 2022	
	'000 KM	'000 EUR	III 2022	IV 2021	'000 KM	'000 EUR	I-IV 2021	
Ostale Afričke zemlje	1.480	757	101,0	117,4	5.797	2.964	147,7	Other African countries
Amerika	98.867	50.550	112,8	203,4	322.839	165.065	180,7	America
Zemlje sjeverne Amerike	80.360	41.087	116,2	219,6	247.090	126.335	192,9	North America
Kanada	1.089	557	108,3	180,9	4.380	2.239	130,3	Canada
SAD	79.271	40.531	116,3	220,3	242.710	124.096	194,6	United States
Ostale zemlje	-	-	-	-	-	-	-	Other countries
Zemlje Centralne Amerike i Kariba	3.263	1.668	129,8	141,4	10.363	5.299	117,4	Centr. America and Caribbean
Zemlje Južne Amerike	15.244	7.794	95,3	156,8	65.386	33.431	156,5	South America
Azija	245.865	125.709	87,2	181,8	1.012.917	517.896	188,5	Asia
Zemlje Bliskog i Srednjeg Istoka	18.133	9.271	71,6	221,4	65.675	33.579	283,1	Near and Middle Eastern countries
Ostale zemlje Azije	227.732	116.438	88,7	179,2	947.242	484.317	184,3	Other Asian countries
Indija	70.041	35.811	93,1	854,9	306.368	156.643	948,5	India
Japan	6.974	3.566	120,4	97,0	26.121	13.355	94,1	Japan
Kina	112.165	57.349	84,9	135,6	465.462	237.987	138,2	China
Malezija	1.880	961	133,8	114,1	6.278	3.210	97,3	Malaysia
Ostale zemlje	36.672	18.750	87,1	134,4	143.013	73.121	129,0	Other countries
Zemlje okeanije i polarnog regiona	78	40	109,9	0,7	386	197	2,3	Oceania and Polar Regions
Australija i Novi Zeland	78	40	121,9	0,7	360	184	2,1	Australia and New Zealand
Australija	61	31	338,9	0,6	225	115	1,4	Australia
Novi Zeland	17	9	37,0	22,4	135	69	77,6	New Zealand
Ostale zemlje	-	-	-	-	-	-	-	Other countries
Ostale zemlje Okeanije i Polarnog Regiona	-	-	-	-	26	13	216,7	Other countries of Oceania and Polar Region
Neraspoređeno	419	214	94,6	319,8	1.300	665	139,5	Unclassified

Izvor: Baza podataka Uprave za indirektno/neizravno oporezivanje BiH.

Source: Indirect Taxation Authority of BiH database.

Prethodni podaci

Previous data

9.13 IZVOZ I UVOZ PO STATISTIČKIM PROCEDURAMA
EXPORTS & IMPORTS ACCORDING TO STATISTICAL PROCEDURES

	I - IV 2022		
	'000 KM	Struktura u % Structure in %	
Ukupan izvoz	4.023.929	100,0	Total exports
1 Redovan izvoz	2.857.125	71,0	Normal exports
2 Izvoz nakon unutrašnje obrade	1.165.103	29,0	Exports after inward processing
3 Izvoz na vanjsku obradu	1.701	0,0	Exports for outward processing
Ukupan uvoz	6.184.770	100,0	Total imports
1 Redovan uvoz	5.379.763	87,0	Normal imports
2 Uvoz na unutrašnju obradu	803.210	13,0	Imports for inward processing
3 Uvoz nakon vanjske obrade	1.796	0,0	Imports after outward processing

	I - IV 2022		
	'000 KM	Struktura u % Structure in %	
Ukupan izvoz	2.057.402	100,0	Total exports
1 Redovan izvoz	1.460.825	71,0	Normal exports
2 Izvoz nakon unutrašnje obrade	595.707	29,0	Exports after inward processing
3 Izvoz na vanjsku obradu	870	0,0	Exports for outward processing
Ukupan uvoz	3.162.223	100,0	Total imports
1 Redovan uvoz	2.750.629	87,0	Normal imports
2 Uvoz na unutrašnju obradu	410.675	13,0	Imports for inward processing
3 Uvoz nakon vanjske obrade	918	0,0	Imports after outward processing

Izvor: Baza podataka Uprave za indirektno/heizravno oporezivanje BiH.

Source: Indirect Taxation Authority of BiH database.

Prethodni podaci

Previous data

9.14 INDEKSI JEDINIČNIH VRIJEDNOSTI IZVOZA I UVOZA (PAASCHE INDEX) PO PODRUČJIMA KD BiH 2010 PO KVARTALIMA
EXPORT AND IMPORT UNIT VALUE INDICES (PAASCHE INDEX) ACCORDING TO SECTIONS OF NACE Rev. 2 BY QUARTERS

	Izvoz / Export	Uvoz / Imports	
	I-III 2022 Ø 2021	I-III 2022 Ø 2021	
Ukupno	114,5	118,3	Total
A Poljoprivreda, šumarstvo i ribolov	102,6	121,8	Agriculture, forestry and fishing
B Vađenje ruda i kamena	112,8	158,6	Mining and quarrying
C Prerađivačka industrija	114,1	116,5	Manufacturing

9.15 INDEKSI JEDINIČNIH VRIJEDNOSTI IZVOZA I UVOZA (PAASCHE INDEX) PO SEKTORIMA SMTK Rev. 4 PO KVARTALIMA
EXPORT AND IMPORT UNIT VALUE INDICES (PAASCHE INDEX) BY SECTIONS OF SITC Rev. 4 BY QUARTERS

	Izvoz / Export	Uvoz / Imports	
	I-III 2022 Ø 2021	I-III 2022 Ø 2021	
Ukupno	114,5	118,3	Total
0 Hrana i žive životinje	113,6	114,8	Food and live animals
1 Pića i duhan	106,9	108,2	Beverages and tobacco
2 Sirove materije nejestive, osim goriva	120,1	112,3	Inedible raw materials, except fuel
3 Mineralna goriva, maziva i srodni proizvodi	150,8	154,1	Mineral fuels, lubricants and similar products
4 Ulja, masti i voskovi životinjskog ili biljnog porijekla	127,6	124,4	Edible oil, lard and wax of animal or plant origin
5 Hemijski/Kemijski proizvodi	116,4	108,8	Chemical products
6 Industrijski proizvodi, razvrstani uglavnom po vrsti sirovina	116,2	118,2	Industrial products, classified mostly by raw material
7 Mašine/Strojevi i transportna sredstva	111,5	109,8	Machinery and transport equipment
8 Razni industrijski proizvodi	107,5	109,3	Miscellaneous industrial goods

Izvor: Baza podataka Uprave za indirektno/neizravno oporezivanje BiH.

Source: Indirect Taxation Authority of BiH database.

Prethodni podaci

Previous data

9.16 INDEKSI JEDINIČNIH VRIJEDNOSTI IZVOZA I UVOZA (PAASCHE) PO PODRUČJIMA I OBLASTIMA KD BiH 2010 PO KVARTALIMA
EXPORT AND IMPORT UNIT VALUE INDICES (PAASCHE) BY SECTIONS AND DIVISIONS OF NACE Rev. 2 BY QUARTERS

	Izvoz / Export	Uvoz / Imports	
	I-III 2022 Ø 2021	I-III 2022 Ø 2021	
Ukupno	114,5	118,3	Total
A Poljoprivreda, šumarstvo i ribarstvo	102,6	121,8	Agriculture, forestry and fishing
01 Biljna i stočarska proizvodnja, lov i vezane uslužne djelatnosti	97,6	120,9	Crop and animal production, hunting; service of
02 Šumarstvo i sječa drva	107,5	132,5	Forestry and logging
03 Ribarstvo	107,4	110,5	Fishing and aquaculture
B Vađenje ruda i kamena	112,8	158,6	Mining and quarrying
05 Vađenje uglja i lignita	111,5	190,4	Mining of coal and lignite
06 Vađenje sirove nafte i prirodnog plina	136,1	119,1	Extraction of crude petroleum and gas
07 Vađenje metalnih ruda	121,3	86,2	Mining of metal ores
08 Ostalo rudarstvo i vađenje	108,8	111,4	Other mining and quarrying
09 Pomoćne uslužne djelatnosti u rudarstvu	-	-	Mining support service activities
C Prerađivačka industrija	114,1	116,5	Manufacturing
10 Proizvodnja prehrambenih proizvoda	112,4	112,7	Manufacture of food products
11 Proizvodnja pića	105,9	110,3	Manufacture of beverages
12 Proizvodnja duhanskih proizvoda	116,9	101,5	Manufacture of tobacco products
13 Proizvodnja tekstila	105,4	108,2	Manufacture of textiles
14 Proizvodnja odjeće	102,9	112,7	Manufacture of wearing apparel
15 Proizvodnja kože i srodnih proizvoda	103,7	115,4	Manufacture of leather and related products
16 Prerada drveta, proizv. roba od drveta, pluta, slame i pletiva (osim namještaja)	116,7	119,0	Manufacture of wood and products of wood, cork, straw (except furniture)
17 Proizvodnja papira i proizvoda od papira	131,3	122,7	Manufacture of paper and paper products
18 Štampa i umnožavanje snimljenih zapisa	-	124,7	Printing and reproduction of recorded media
19 Proizvodnja koksa i rafiniranih naftnih proizvoda	153,5	149,7	Manufacture of coke and refined petrol products
20 Proizvodnja hemijskih proizvoda	117,8	115,3	Manufacture of chemicals
21 Proizvodnja farmaceutskih proizvoda	103,5	92,8	Manufacture of pharmaceutic. products
22 Proizvodnja gume i plastike	112,2	112,0	Manufacture of rubber and plastic
23 Proizvodnja ostalih nemetalnih minerala	110,3	118,8	Manufacture of other non-metallic minerals
24 Proizvodnja metala	118,4	121,1	Manufacture of basic metals
25 Proizvodnja metalnih proizvoda, osim strojeva i uređaja	110,3	111,9	Manufacture of metal products, except machinery and equipment
26 Proizvodnja računara, elektroničkih i optičkih proizvoda	95,5	119,3	Manufacture of computer, electronic and optical products
27 Proizvodnja električne opreme	114,8	109,2	Manufacture of electrical equipment
28 Proizvodnja strojeva i uređaja, d.n.	109,8	107,0	Manufacture of machinery and equipment, n.e.c.
29 Proizvodnja motornih vozila i prikolica	107,3	105,1	Manufacture of motor vehicles and trailers
30 Proizvodnja ostalih prevoznih sredstava	106,4	99,7	Manufacture of other transport vehicles
31 Proizvodnja namještaja	108,5	110,6	Manufacture of furniture
32 Ostala prerađivačka industrija	109,5	104,4	Other manufacturing

Izvor: Baza podataka Uprave za indirektno/neizravno oporezivanje BiH.

Source: Indirect Taxation Authority of BiH database.

Prethodni podaci

Previous data

9.17 INDEKSI JEDINIČNIH VRIJEDNOSTI IZVOZA I UVOZA (PAASCHE) PO SEKTORIMA I ODSJECIMA SMTK Rev. 4 PO KVARTALIMA
EXPORT AND IMPORT UNIT VALUE INDICES (PAASCHE) BY SECTIONS AND DIVISIONS OF SITC Rev. 4 BY QUARTERS

	Izvoz / Export	Uvoz / Imports	
	I-III 2022 Ø 2021	I-III 2022 Ø 2021	
Ukupno	114,5	118,3	Total
0 Hrana i žive životinje	113,6	114,8	Food and live animals
00 Žive životinje	135,4	117,9	Live animals
01 Meso i mesne prerađevine	110,2	117,8	Meat and meat preparations
02 Mlijeko, mliječne prerađevine i jaja	110,7	116,3	Dairy products and birds' eggs
03 Ribe, vodozemci i njihove prerađevine	111,6	108,4	Fish, crustaceans, molluscs, prepar. of
04 Žitarice i proizvodi od žitarica	111,0	118,1	Cereals and cereal preparations
05 Voće i povrće	118,9	111,6	Vegetables and fruit
06 Šećer, šećerne prerađevine i med	88,4	107,9	Sugar, sugar preparations and honey
07 Kafa, čaj, kakao i začini	109,2	121,1	Coffee, tea, cocoa, spices
08 Hrana za životinje	112,1	112,7	Feeding stuff for animals
09 Ostali jestivi proizvodi	154,2	110,5	Miscellaneous edible products
1 Pića i duhan	106,9	108,2	Beverages and tobacco
11 Pića	105,9	110,3	Beverages
12 Duhan i proizvodi od duhana	113,1	101,5	Tobacco and tobacco manufactures
2 Sirove materije nejestive, osim goriva	120,1	112,3	Inedible raw materials, except fuel
21 Sirove kože i sirovo krzno	100,1	99,8	Hides, skins and furskins, raw
22 Uljano sjeme i plodovi	91,8	115,2	Oil seeds and oleaginous fruits
23 Sirovi i sintetički kaučuk	106,7	108,2	Crude rubber
24 Drvo i pluta	117,2	123,4	Cork and wood
25 Celuloza i papirni otpaci	113,6	124,8	Pulp and waste paper
26 Sirova tekstilna vlakna i njihovi otpaci	85,1	116,9	Crude textile fibres and their wastes
27 Prirodna đubriva i minerali osim goriva	114,3	114,1	Crude fertilizers and minerals ex. fuels
28 Metalne rude i otpaci od metala	124,2	104,3	Metalliferous ores and metal scrap
29 Sirovine biljne i životinjske, ostale	84,3	103,4	Crude animal and vegetable materials
3 Mineralna goriva, maziva i srodni proizvodi	150,8	154,1	Mineral fuels, lubricants and similar products
32 Ugalj, koks i briketi	151,2	187,3	Coal, coke and briquettes
33 Nafta i derivati od nafte	147,0	150,1	Petroleum and petroleum products
34 Prirodni i industrijski gas	136,1	123,4	Gas, natural and manufactured
4 Ulja, masti i voskovi životinjskog ili biljnog porijekla	127,6	124,4	Edible oil, lard and wax of animal or plant origin
41 Životinjska ulja i masti	127,6	134,1	Animal oils and fats
42 Biljna ulja i masti, sirova i rafinirana	-	125,0	Vegetable fats, oils, crude and refined
43 Prerađena biljna i životinjska ulja i masnoće	-	112,5	Processed animal or vegetable fats and oils
5 Hemijski/Kemijski proizvodi	116,4	108,8	Chemical products
51 Organske hemikalije/kemikalije	118,5	117,0	Organic chemicals
52 Anorganske hemikalije/kemikalije	127,5	138,2	Inorganic chemicals
53 Boje i štavila	110,2	110,3	Dyeing, tanning, colouring materials
54 Medicinski i farmaceutski proizvodi	103,2	93,0	Medical and pharmaceutical products
55 Toaletni proizvodi i proizvodi za čišćenje	91,7	107,6	Toilet, cleaning and perfume materials

9.17 INDEKSI JEDINIČNIH VRIJEDNOSTI IZVOZA I UVOZA (PAASCHE) PO SEKTORIMA I ODSJECIMA SMTK Rev. 4 PO KVARTALIMA (nastavak)
EXPORT AND IMPORT UNIT VALUE INDICES (PAASCHE) BY SECTIONS AND DIVISIONS OF SITC Rev. 4 BY QUARTERS (continued)

	Izvoz / Export	Uvoz / Imports	
	I-III 2022 Ø 2021	I-III 2022 Ø 2021	
56 Vještačka đubriva	158,5	174,2	Processed fertilizers
57 Plastične mase u primarnim oblicima	93,8	114,0	Plastics in primary forms
58 Plastične mase, ne-primarni oblici	114,4	113,4	Plastics in non-primary forms
59 Ostale hemikalije/kemikalije	98,4	118,8	Chemicals, n.e.s.
6 Industrijski proizvodi, razvrstani uglavnom po vrsti sirovina	116,2	118,2	Industrial products, classified mostly by raw material
61 Koža, krzno i proizvodi od kože i krzna	99,7	119,2	Leather, products of, dressed furskins
62 Guma i gumeni proizvodi	110,8	109,1	Rubber manufactures, n.e.s.
63 Proizvodi od drveta, osim namještaja	114,1	121,0	Wood manufactures (excl. furniture)
64 Papir, ljepenka i ostali slični proizvodi	131,5	123,0	Paper, paperboard and articles thereof
65 Predivo, tkanine i tekstilni proizvodi	108,7	109,0	Textile yarn, fabrics, made-up articles
66 Proizvodi od nemetalnih minerala	110,1	118,5	Non-metallic mineral manufactures
67 Željezo i čelik	115,2	115,9	Iron and steel
68 Obojeni metali	119,7	124,4	Non-ferrous metals
69 Metalni proizvodi	111,7	112,4	Manufactures of metals
7 Mašine/Strojevi i transportna sredstva	111,5	109,8	Machinery and transport equipment
71 Pogonske mašine i oprema	102,6	113,6	Power-generating enginery, equipment
72 Mašine specijaliz. za određ. industrije	107,5	104,1	Machines special. for partic. industries
73 Mašine za obradu metala	113,3	105,2	Metal working machinery
74 Ostale industrijske mašine i dijelovi	111,7	109,2	Other industrial machinery and parts of
75 Kancelarijske mašine i mašine za automatsku obradu podataka	109,1	118,7	Office machines and automatic data processing machines
76 Telekomunikacijski aparati i aparati za snimanje zvuka	112,4	126,8	Telecommunications and sound recording apparatus
77 Električne mašine, aparati i uređaji	117,3	108,6	Electrical machinery, appliances, parts
78 Drumska vozila	107,6	105,0	Road vehicles
79 Ostala transportna vozila	120,2	73,7	Other transport equipment
8 Razni industrijski proizvodi	107,5	109,3	Miscellaneous industrial goods
81 Montažne zgrade, sanitarni, rasvjetni i grijajući uređaji	115,4	113,4	Fabricated buildings; sanitary, heating, lighting equipment
82 Namještaj i njegovi dijelovi	108,3	110,7	Furniture and furnishings
83 Torbe, tašne, neseseri i slični proizvodi	98,5	105,5	Travel goods, handbags and similar
84 Odjeća	102,9	112,1	Clothing
85 Obuća	104,6	112,5	Footwear
87 Naučni i kontrolni instrumenti	84,9	103,9	Scientific and controlling instruments
88 Fotografski i optički proizvodi, satovi	91,2	101,1	Photo and optical equipment; watches
89 Ostali industrijski proizvodi	108,6	107,5	Miscellaneous manufactured articles

Izvor: Baza podataka Uprave za indirektno/neizravno oporezivanje BiH.

Source: Indirect Taxation Authority of BiH database.

Prethodni podaci

Previous data

DISTRIBUTIVE TRADE SEASONALLY AND WORKING-DAY ADJUSTED TOTAL TURNOVER INDICES

	Kalendarski prilagođeni podaci <i>Working-day adjusted data</i>		Sezonski prilagođeni podaci <i>Seasonally adjusted data</i>		
	I-III 2022 ø 2015	I-III 2022 I-III 2021	I-III 2022 ø 2015	I - III 2022 X-XII 2021	
Ukupno	130,7	123,4	146,5	108,1	<i>Total</i>
45 Trgovina na veliko i na malo motornim vozilima i motociklima; popravak motornih vozila i motocikala	146,9	110,8	161,6	96,6	<i>Wholesale and retail trade and repair of motor vehicles and motorcycles</i>
45.1+ Trgovina motornim vozilima, motociklima, 45.3+ te dijelovima i priborom za motorna vozila 45.4 i motocikle	150,4	109,2	164,1	94,1	<i>Sale of motor vehicles, motorcycles, parts and accessories for motor vehicles and motorcycles</i>
45.2 Održavanje i popravak motornih vozila	113,6	134,1	138,1	138,7	<i>Maintenance and repair of motor vehicles</i>
46 Trgovina na veliko, osim trgovine motornim vozilima i motociklima	129,7	127,3	144,7	110,7	<i>Wholesale trade, except of motor vehicles and motorcycles</i>
46.1 Trgovina na veliko uz naknadu ili proviziju	103,6	112,2	124,3	107,0	<i>Wholesale on a fee or contract basis</i>
46.2 Trgovina na veliko poljoprivrednim sirovinama i živim životinjama	155,5	135,8	136,7	123,4	<i>Wholesale of agricultural raw materials and live animals</i>
46.3 Trgovina na veliko hranom, pićem i duhanskim proizvodima	108,7	118,4	125,2	108,8	<i>Wholesale of food, beverages and tobacco</i>
46.4 Trgovina na veliko proizvodima za domaćinstvo	144,4	119,3	150,7	104,7	<i>Wholesale of household goods</i>
46.5 Trgovina na veliko informacijsko - komunikacijskom opremom	117,6	103,4	127,4	102,2	<i>Wholesale of information and communication equipment</i>
46.6 Trgovina na veliko ostalim mašinama, opremom i priborom	156,7	106,4	165,0	101,9	<i>Wholesale of other machinery, equipment and supplies</i>
46.7 Ostala specijalizirana trgovina na veliko	156,1	148,8	177,0	118,4	<i>Other specialised wholesale</i>
46.9 Nespecijalizirana trgovina na veliko	103,1	115,1	114,9	103,9	<i>Non-specialised wholesale trade</i>
47 Trgovina na malo, osim trgovine motornim vozilima i motociklima	134,4	121,7	151,6	107,1	<i>Retail trade, except of motor vehicles and motorcycles</i>
Ostale djelatnosti	69,8	91,9	83,1	95,8	<i>Other activities</i>

Napomena: prethodni podaci

Note: previous data

10.2 DISTRIBUTIVNA TRGOVINA - IZVORNI, NEPRILAGOĐENI INDEKSI UKUPNOG PROMETA
DISTRIBUTIVE TRADE - GROSS, UNADJUSTED TOTAL TURNOVER INDICES

	<u>I-III 2022</u> Ø 2015	<u>I - III 2022</u> X-XII 2021	<u>I-III 2022</u> I-III 2021	
Ukupno	130,7	94,0	123,4	<i>Total</i>
45 Trgovina na veliko i na malo motornim vozilima i motociklima; popravak motornih vozila i motocikala	146,9	85,2	110,8	<i>Wholesale and retail trade and repair of motor vehicles and motorcycles</i>
45.1+ Trgovina motornim vozilima, motociklima, 45.3+ te dijelovima i priborom za motorna vozila 45.4 i motocikle	150,4	83,9	109,2	<i>Sale of motor vehicles, motorcycles, parts and accessories for motor vehicles and motorcycles</i>
45.2 Održavanje i popravak motornih vozila	113,6	106,7	134,1	<i>Maintenance and repair of motor vehicles</i>
46 Trgovina na veliko, osim trgovine motornim vozilima i motociklima	129,7	96,9	127,3	<i>Wholesale trade, except of motor vehicles and motorcycles</i>
46.1 Trgovina na veliko uz naknadu ili proviziju	103,6	87,8	112,2	<i>Wholesale on a fee or contract basis</i>
46.2 Trgovina na veliko poljoprivrednim sirovinama i živim životinjama	155,5	180,8	135,8	<i>Wholesale of agricultural raw materials and live animals</i>
46.3 Trgovina na veliko hranom, pićem i duhanskim proizvodima	108,7	93,9	118,4	<i>Wholesale of food, beverages and tobacco</i>
46.4 Trgovina na veliko proizvodima za domaćinstvo	144,4	94,4	119,3	<i>Wholesale of household goods</i>
46.5 Trgovina na veliko informacijsko - komunikacijskom opremom	117,6	80,5	103,4	<i>Wholesale of information and communication equipment</i>
46.6 Trgovina na veliko ostalim mašinama, opremom i priborom	156,7	86,9	106,4	<i>Wholesale of other machinery, equipment and supplies</i>
46.7 Ostala specijalizirana trgovina na veliko	156,1	105,1	148,8	<i>Other specialised wholesale</i>
46.9 Nespecijalizirana trgovina na veliko	103,1	89,1	115,1	<i>Non-specialised wholesale trade</i>
47 Trgovina na malo, osim trgovine motornim vozilima i motociklima	134,4	92,2	121,7	<i>Retail trade, except of motor vehicles and motorcycles</i>
Ostale djelatnosti	69,8	76,8	91,9	<i>Other activities</i>

Napomena: Prethodni podaci

Note: previous data

DISTRIBUTIVNA TRGOVINA I OSTALE USLUGE
DISTRIBUTIVE TRADE AND OTHER SERVICES

DESEZONIRANI I KALENDARSKI PRILAGOĐENI POKAZATELJI ¹⁾
SEASONALLY AND WORKING-DAY ADJUSTED INDICATORS ¹⁾

10.3 TRGOVINA NA MALO - MJESEČNE STOPE PROMJENA IZRAČUNATE IZ DESEZONIRANIH INDEKSA
MONTH - ON - MONTH GROWTH RATES CALCULATED ON BASIS OF SEASONALLY ADJUSTED INDICES

	<u>XI 2021</u> X 2021	<u>XII 2021</u> XI 2021	<u>I 2022</u> XII 2021	<u>II 2022</u> I 2021	<u>III 2022</u> II 2021	<u>IV 2022</u> III 2021	
Ukupan promet - oblast 47*							<i>Total turnover - division 47</i>
Nominalno	-0,1	2,3	1,5	5,4	1,3	3,3	<i>Value index</i>
Realno	-0,9	1,4	0,7	2,8	-0,9	1,5	<i>Volume index</i>
Promet od trgovine na malo							<i>Retail turnover</i>
Nominalno	0,4	2,3	2,1	3,6	1,5	4,3	<i>Value index</i>
Realno	-0,7	1,3	1,5	3,0	-0,7	1,3	<i>Volume index</i>

10.4 TRGOVINA NA MALO - GODIŠNJE STOPE PROMJENA IZRAČUNATE IZ KALENDARSKI PRILAGOĐENIH INDEKSA
YEAR - ON - YEAR GROWTH RATES CALCULATED ON BASIS OF WORKING DAY ADJUSTED INDICES

	<u>XI 2021</u> XI 2020	<u>XII 2021</u> XII 2020	<u>I 2022</u> I 2021	<u>II 2022</u> II 2021	<u>III 2022</u> III 2021	<u>IV 2022</u> IV 2021	
Ukupan promet - oblast 47							<i>Total turnover - division 47</i>
Nominalno	11,7	13,4	18,1	20,3	20,7	26,8	<i>Value index</i>
Realno	6,5	8,1	10,6	10,9	9,3	12,8	<i>Volume index</i>
Promet od trgovine na malo							<i>Retail turnover</i>
Nominalno	19,3	20,4	21,5	22,3	23,8	29,5	<i>Value index</i>
Realno	13,8	14,1	13,0	13,0	12,3	15,4	<i>Volume index</i>

10.5 DESEZONIRANI INDEKSI PROMETA PREMA GLAVNOJ DJELATNOSTI POSLOVNOG SUBJEKTA, KD BIH 2010
SEASONALLY ADJUSTED TURNOVER INDICES, BY MAIN ACTIVITY OF BUSINESS ENTITY, ACCORDING TO KD BIH 2010

	Ukupan promet <i>Total turnover</i>						
	nominalno <i>Value indices</i>			realno <i>Volume indices</i>			
	<u>II 2022</u> I 2022	<u>III 2022</u> II 2022	<u>IV 2022</u> III 2022	<u>II 2022</u> I 2022	<u>III 2022</u> II 2022	<u>IV 2022</u> III 2022	
47 Trgovina na malo, osim trgovine motornim vozilima i motociklima	105,4	101,3	103,3	102,8	99,1	101,5	<i>Retail trade, except of motor vehicles and motorcycles</i>
47.11+ Trgovina na malo hranom, pićem i duhanskim proizvodima 47.2	103,9	99,4	102,4	102,9	98,1	99,8	<i>Retail trade of food, beverages and tobacco</i>
47.19+ Trgovina na malo do neprehrambenim proizvodima 47.4 (osim trgovine motornim gorivima) 47.9	101,8	101,9	106,1	100,8	101,5	104,1	<i>Retail trade of non-food products (except of automotive fuels)</i>
47- Trgovina na malo, osim specijalizirane trgovine motornim gorivom 47.30	102,8	100,7	104,3	101,7	99,9	102,2	<i>Retail trade, except of automotive fuels in specialised stores</i>

Prethodni podaci

Previous data

10.5 DESEZONIRANI INDEKSI PROMETA PREMA GLAVNOJ DJELATNOSTI POSLOVNOG SUBJEKTA, KD BIH 2010 (nastavak)
SEASONALLY ADJUSTED TURNOVER INDICES, BY MAIN ACTIVITY OF BUSINESS ENTITY, ACCORDING TO KD BIH 2010 (continued)

		Promet od trgovine na malo <i>Turnover from retailing activities</i>						
		nominalno <i>Value indices</i>			realno <i>Volume indices</i>			
		<u>II 2022</u> I 2022	<u>III 2022</u> II 2022	<u>IV 2022</u> III 2022	<u>II 2022</u> I 2022	<u>III 2022</u> II 2022	<u>IV 2022</u> III 2022	
Ukupno		103,6	101,5	104,3	103,0	99,3	101,3	<i>Total</i>
47	Trgovina na malo, osim trgovine motornim vozilima i motociklima	103,3	101,5	105,0	102,7	99,2	101,2	<i>Retail trade, except of motor vehicles and motorcycles</i>
47.11+	Trgovina na malo hranom,	104,6	98,7	102,8	103,5	98,4	98,4	<i>Retail trade of food, beverages</i>
47.2	pićem i duhanskim proizvodima							<i>and tobacco</i>
47.19+47.4	Trgovina na malo neprehrambenim	100,2	102,3	107,8	100,3	102,5	107,3	<i>Retail trade of non-food products</i>
do 47.9	proizvodima (osim trgovine motornim gorivima)							<i>(except of automotive fuels)</i>
47 -	Trgovina na malo, osim specijalizirane	102,4	100,5	105,3	101,7	100,6	103,2	<i>Retail trade, except of automotive</i>
47.30	trgovine motornim gorivom							<i>fuels in specialised stores</i>
Ostale djelatnosti (izvan G 47)		108,0	100,9	96,2	106,7	101,3	102,2	<i>Other activities (excl. G 47)</i>

10.6 KALENDARSKI PRILAGOĐENI INDEKSI PROMETA PREMA GLAVNOJ DJELATNOSTI POSLOVNOG SUBJEKTA, KD BIH 2010
WORKING-DAY ADJUSTED TURNOVER INDICES, BY MAIN ACTIVITY OF BUSINESS ENTITY, ACCORDING TO KD BIH 2010

		Ukupan promet <i>Total turnover</i>						
		nominalno <i>Value indices</i>			realno <i>Volume indices</i>			
		<u>II 2022</u> II 2021	<u>III 2022</u> III 2021	<u>IV 2022</u> IV 2021	<u>II 2022</u> II 2021	<u>III 2022</u> III 2021	<u>IV 2022</u> IV 2021	
47	Trgovina na malo, osim trgovine motornim vozilima i motociklima	120,3	120,7	126,8	110,9	109,3	112,8	<i>Retail trade, except of motor vehicles and motorcycles</i>
47.11+	Trgovina na malo hranom,	117,1	118,3	119,0	109,0	108,7	106,8	<i>Retail trade of food, beverages</i>
47.2	pićem i duhanskim proizvodima							<i>and tobacco</i>
47.19+47.4	Trgovina na malo neprehrambenim	109,7	109,8	121,5	106,8	107,3	116,5	<i>Retail trade of non-food products</i>
do 47.9	proizvodima (osim trgovine motornim gorivima)							<i>(except of automotive fuels)</i>
47 -	Trgovina na malo, osim specijalizirane	113,4	114,0	120,3	107,8	107,9	112,0	<i>Retail trade, except of automotive</i>
47.30	trgovine motornim gorivom							<i>fuels in specialised stores</i>

10.6 KALENDARSKI PRILAGOĐENI INDEKSI PROMETA PREMA GLAVNOJ DJELATNOSTI POSLOVNOG SUBJEKTA, KD BIH 2010 (nastavak)
WORKING-DAY ADJUSTED TURNOVER INDICES, BY MAIN ACTIVITY OF BUSINESS ENTITY, ACCORDING TO KD BIH 2010 (continued)

		Promet od trgovine na malo <i>Turnover from retailing activities</i>						
		nominalno <i>Value indices</i>			realno <i>Volume indices</i>			
		<u>II 2022</u> II 2021	<u>III 2022</u> III 2021	<u>IV 2022</u> IV 2021	<u>II 2022</u> II 2021	<u>III 2022</u> III 2021	<u>IV 2022</u> IV 2021	
Ukupno		122,3	123,8	129,5	113,0	112,3	115,4	<i>Total</i>
47	Trgovina na malo, osim trgovine motornim vozilima i motociklima	120,7	121,9	128,2	111,3	110,6	114,4	<i>Retail trade, except of motor vehicles and motorcycles</i>
47.11+	Trgovina na malo hranom,	118,7	118,7	120,7	110,4	109,0	108,3	<i>Retail trade of food, beverages</i>
47.2	pićem i duhanskim proizvodima							<i>and tobacco</i>
47.19+47.4	Trgovina na malo neprehrambenim	109,0	110,4	122,9	106,4	108,9	118,4	<i>Retail trade of non-food products</i>
do 47.9	proizvodima (osim trgovine motornim gorivima)							<i>(except of automotive fuels)</i>
47 -	Trgovina na malo, osim specijalizirane	113,9	114,6	121,8	108,2	108,9	113,6	<i>Retail trade, except of automotive</i>
47.30	trgovine motornim gorivom							<i>fuels in specialised stores</i>
Ostale djelatnosti (izvan G 47)		148,4	154,5	148,8	140,3	139,8	132,7	<i>Other activities (excl. G 47)</i>

Prethodni podaci

Previous data

10.7 KALENDARSKI PRILAGOĐENI INDEKSI PROMETA PREMA GLAVNOJ DJELATNOSTI POSLOVNOG SUBJEKTA, KD BIH 2010
WORKING-DAY ADJUSTED TURNOVER INDICES, BY MAIN ACTIVITY OF BUSINESS ENTITY, ACCORDING TO KD BIH 2010

θ 2015=100

		Ukupan promet Total turnover						
		nominalno Value indices			realno Volume indices			
		II 2022 θ 2015	III 2022 θ 2015	IV 2022 θ 2015	II 2022 θ 2015	III 2022 θ 2015	IV 2022 θ 2015	
47	Trgovina na malo, osim trgovine motornim vozilima i motociklima	122,5	140,5	148,3	114,8	127,2	131,9	Retail trade, except of motor vehicles and motorcycles
47.11+ 47.2	Trgovina na malo hranom, pićem i duhanskim proizvodima	126,8	145,3	147,4	112,8	127,3	125,6	Retail trade of food, beverages and tobacco
47.19+ 47.4 do 47.9	Trgovina na malo neprehrambenim proizvodima (osim trgovine motornim gorivima)	115,5	133,8	148,7	123,3	139,5	152,7	Retail trade of non-food products (except of automotive fuels)
47 - 47.30	Trgovina na malo, osim specijalizirane trgovine motornim gorivom	121,0	139,4	148,0	118,2	133,6	139,5	Retail trade, except of automotive fuels in specialised stores

10.7 KALENDARSKI PRILAGOĐENI INDEKSI PROMETA PREMA GLAVNOJ DJELATNOSTI POSLOVNOG SUBJEKTA, KD BIH 2010 (nastavak)
WORKING-DAY ADJUSTED TURNOVER INDICES, BY MAIN ACTIVITY OF BUSINESS ENTITY, ACCORDING TO KD BIH 2010 (continued)

θ 2015=100

		Promet od trgovine na malo Turnover from retailing activities						
		nominalno Value indices			realno Volume indices			
		II 2022 θ 2015	III 2022 θ 2015	IV 2022 θ 2015	II 2022 θ 2015	III 2022 θ 2015	IV 2022 θ 2015	
Ukupno		127,2	145,1	154,8	119,7	131,7	137,9	Total
47	Trgovina na malo, osim trgovine motornim vozilima i motociklima	128,8	146,8	157,2	120,9	133,2	140,0	Retail trade, except of motor vehicles and motorcycles
47.11+ 47.2	Trgovina na malo hranom, pićem i duhanskim proizvodima	135,6	154,0	157,7	120,6	134,9	134,4	Retail trade of food, beverages and tobacco
47.19+ 47.4 do 47.9	Trgovina na malo neprehrambenim proizvodima (osim trgovine motornim gorivima)	114,2	129,9	149,7	122,9	137,1	154,4	Retail trade of non-food products (except of automotive fuels)
47 - 47.30	Trgovina na malo, osim specijalizirane trgovine motornim gorivom	124,5	141,5	153,6	121,8	136,1	144,8	Retail trade, except of automotive fuels in specialised stores
Ostale djelatnosti (izvan G 47)		110,1	126,6	127,4	106,3	114,9	114,0	Other activities (excl. G 47)

Prethodni podaci

Previous data

DISTRIBUTIVNA TRGOVINA I OSTALE USLUGE
DISTRIBUTIVE TRADE AND OTHER SERVICES

IZVORNI, NEPRILAGOĐENI POKAZATELJI
GROSS, NON-ADJUSTED INDICATORS

10.8 NOMINALNI INDEKSI OD TRGOVINE NA MALO PREMA TRGOVAČKIM STRUKAMA
VALUE INDICES OF RETAIL TRADE BY BRANCHES

	<u>IV 2022</u> III 2022	<u>IV 2022</u> IV 2021	<u>I-IV 2022</u> I-IV 2021	Struktura Structure % IV 2022	
Ukupno	107,5	129,8	124,4	100,0	<i>Total</i>
11 Nespecijalizirane prodavnice/ prodavaonice živežnim namirnicama	108,2	123,3	118,1	33,7	<i>Non-specialized stores of food</i>
19 Ostale nespecijalizirane prodavnice/ prodavaonice	125,2	124,1	110,6	10,5	<i>Other non-specialized stores</i>
21+22+23+ 24+25+26+29 Specijalizirane prodavnice/prodavaonice živežnim namirnicama	88,6	107,3	113,3	3,4	<i>Specialized stores with food, beverages and tobacco</i>
30 Motorna goriva i maziva	102,4	160,7	158,5	25,2	<i>Automotive fuels and lubricants</i>
51+71+72 Tekstil, obuća, odjevni i kožni predmeti	121,8	155,8	123,1	6,0	<i>Textiles, clothes, footwear and leather products</i>
52 Željezna roba, boje, staklo i ostali građevinski materijal u specijalnim prodavnicama/prodavaonicama	112,5	117,5	115,6	6,3	<i>Hardware, paints and glass in specialised store</i>
54+59 Namještaj, oprema za rasvjetu, električni i ostali aparati za domaćinstvo/kućanstvo	126,3	115,5	109,1	2,7	<i>Furniture, lighting equipment, electrical and other household appliances,</i>
73+74+75 Apoteke/ljekarne, medicinski i ortopedski proizvodi, kozmetički i toaletni proizvodi	95,8	110,1	113,8	7,9	<i>Dispensing chemist, medical and orthopaedic, cosmetic and toilet goods</i>
41+42+43+ 53+61+61+ 64+65+76+ 77+78 Ostala trgovina na malo u specijalnim prodavnicama/prodavaonicama	106,5	120,2	111,6	3,6	<i>Other retail sale in specialised stores</i>
79-99 Ostala trgovina na malo izvan prodavnica/prodavaonica	95,9	106,8	112,9	0,8	<i>Other retail sale not in stores</i>

Prethodni podaci

Previous data

10.9 OSTALE USLUŽNE DJELATNOSTI- SEZONSKI I KALENDARSKI PRILAGOĐENI INDEKSI UKUPNOG PROMETA
OTHER SERVICES - SEASONALLY AND WORKING-DAY ADJUSTED TOTAL TURNOVER INDICES

	Kalendarski prilagođeni podaci <i>Working-day adjusted data</i>		Desezonirani podaci <i>Seasonally adjusted data</i>	
	I-III 2022 Ø 2015	I-III 2022 I-III 2021	I - III 2022 X-XII 2021	
Ukupno	126,6	114,2	107,0	<i>Total</i>
H53 Poštanske i kurirske djelatnosti	120,8	104,6	100,7	<i>Postal and courier activities</i>
J Informacije i komunikacije	135,0	118,5	108,8	<i>Information and communication</i>
58 Izdavačke djelatnosti	62,6	110,5	116,1	<i>Publishing activities</i>
59 Proizvodnja filmova, televizijskog programa, djelovi snimanja zvučnih zapisa i izdavanja muzičkih zapisa	80,4	111,5	88,7	<i>Motion picture, video and television programme production, sound recording and music publishing activities</i>
60 Emitiranje programa	108,0	104,9	96,9	<i>Programming and broadcasting activities</i>
61 Telekomunikacije	90,8	103,5	101,4	<i>Telecommunications</i>
62 Računarsko programiranje, savjetovanje i djelovanje u vezi s njima	-	141,6	120,2	<i>Computer programming, consultancy and related activities</i>
63 Informacijske uslužne djelatnosti	-	152,3	114,1	<i>Information service activities</i>
M Stručne, naučne i tehničke djelatnosti	101,0	102,8	103,8	<i>Professional, scientific and technical activities</i>
69 + 70.2 Pravne i računovodstvene djelatnosti i savjetovanje u vezi s upravljanjem	164,3	118,0	110,8	<i>Legal and accounting activities and management consultancy activities</i>
71 Arhitektonske i inženjerske djelatnosti; tehničko ispitivanje i analiza	70,8	89,7	102,9	<i>Architectural and engineering activities; technical testing and analysis</i>
73 Promocija (reklama i propaganda) i istraživanje tržišta	148,0	114,8	101,3	<i>Advertising and market research</i>
74 Ostale stručne, naučne i tehničke djelatnosti	-	144,6	107,3	<i>Other professional, scientific and technical activities</i>
N Administrativne i pomoćne uslužne djelatnosti	176,9	128,8	109,0	<i>Administrative and support service activities</i>
78 Djelatnosti posredovanja u zapošljavanju	200,0	126,6	121,3	<i>Employment activities</i>
79 Putničke agencije, organizatori putovanja, turoperatori i ostale rezervacijske usluge te djelatnostiu vezi s njima	35,9	176,4	88,6	<i>Travel agency, tour operator reservation service and related activities</i>
80 Zaštitne i istražne djelatnosti	142,8	109,4	106,4	<i>Security and investigation activities</i>
81.2 Djelatnosti čišćenja	185,9	146,9	119,5	<i>Cleaning activities</i>
82 Kancelarijske administrativne i pomoćne djelatnosti te ostale poslovne pomoćne djelatnosti	-	142,8	111,7	<i>Office administrative, office support and other business support activities</i>

Napomena: prethodni podaci

Note: preliminary data

10.10 OSTALE USLUŽNE DJELATNOSTI - IZVORNI, NEPRILAGOĐENI INDEKSI UKUPNOG PROMETA
OTHER SERVICES - GROSS, UNADJUSTED TOTAL TURNOVER INDICES

	I-III 2022 Ø 2015	I-III 2022 I-III 2021	I - III 2022 X-XII 2021	
Ukupno	126,5	88,7	114,1	<i>Total</i>
H53 Poštanske i kurirske djelatnosti	120,8	100,8	104,6	<i>Postal and courier activities</i>
J Informacije i komunikacije	135,0	93,1	118,4	<i>Information and communication</i>
58 Izdavačke djelatnosti	63,4	99,4	111,5	<i>Publishing activities</i>
59 Proizvodnja filmova, televizijskog programa, djelovi snimanja zvučnih zapisa i izdavanja muzičkih zapisa	80,4	75,2	111,5	<i>Motion picture, video and television programme production, sound recording and music publishing activities</i>
60 Emitiranje programa	107,8	73,2	103,1	<i>Programming and broadcasting activities</i>
61 Telekomunikacije	90,8	94,4	103,5	<i>Telecommunications</i>
62 Računarsko programiranje, savjetovanje i djelatnost u vezi s njima	-	93,1	141,6	<i>Computer programming, consultancy and related activities</i>
63 Informacijske uslužne djelatnosti	-	102,6	152,3	<i>Information service activities</i>
M Stručne, naučne i tehničke djelatnosti	101,0	76,2	102,8	<i>Professional, scientific and technical activities</i>
69 + 70.2 Pravne i računovodstvene djelatnosti i savjetovanje u vezi s upravljanjem	164,3	94,4	118,0	<i>Legal and accounting activities and management consultancy activities</i>
71 Arhitektonske i inženjerske djelatnosti; tehničko ispitivanje i analiza	70,8	72,9	89,7	<i>Architectural and engineering activities; technical testing and analysis</i>
73 Promocija (reklama i propaganda) i istraživanje tržišta	148,0	69,7	114,8	<i>Advertising and market research</i>
74 Ostale stručne, naučne i tehničke djelatnosti	-	97,2	144,6	<i>Other professional, scientific and technical activities</i>
N Administrativne i pomoćne uslužne djelatnosti	176,3	97,4	128,4	<i>Administrative and support service activities</i>
78 Djelatnosti posredovanja u zapošljavanju	200,0	109,0	126,6	<i>Employment activities</i>
79 Putničke agencije, organizatori putovanja, turoperator i ostale rezervacijske usluge te djelatnosti u vezi s njima	35,9	52,3	176,4	<i>Travel agency, tour operator reservation service and related activities</i>
80 Zaštitne i istražne djelatnosti	142,8	94,7	109,4	<i>Security and investigation activities</i>
81.2 Djelatnosti čišćenja	178,0	108,4	141,3	<i>Cleaning activities</i>
82 Kancelarijske administrativne i pomoćne djelatnosti te ostale poslovne pomoćne djelatnosti	-	106,5	142,8	<i>Office administrative, office support and other business support activities</i>

Napomena: prethodni podaci

Note: preliminary data

11.1 DOLASCI I NOĆENJA TURISTA
TOURIST ARRIVALS AND NIGHTS

	Dolasci turista Tourist arrivals				Noćenja turista Tourist nights				
	IV 2022	IV 2022 IV 2021	I - IV 2022	I - IV 2022 I - IV 2021	IV 2022	IV 2022 IV 2021	I - IV 2022	I - IV 2022 I - IV 2021	
UKUPNO	50.827	240,7	202.950	186,2	98.532	229,4	414.398	184,4	TOTAL
Domaći	16.604	133,8	84.765	124,0	29.097	132,1	156.303	122,0	Domestic
Strani	34.223	392,9	118.185	290,9	69.435	331,9	258.095	267,3	Foreign

DOLASCI I NOĆENJA TURISTA PREMA VRSTAMA OBJEKATA
TOURIST ARRIVALS AND NIGHTS BY TYPES OF ACCOMMODATION

	IV 2022	IV 2022 IV 2021	I - IV 2022	I - IV 2022 I - IV 2021	IV 2022	IV 2022 IV 2021	I - IV 2022	I - IV 2022 I - IV 2021	
UKUPNO	50.827	240,7	202.950	186,2	98.532	229,4	414.398	184,4	TOTAL
Hoteli i sličan smještaj	48.254	238,5	195.411	186,4	92.944	228,6	397.312	185,3	Hotels and similar accommodation
Odmarališta i slični objekti za kraći odmor	2.031	257,4	6.534	168,8	4.236	204,5	14.768	152,6	Holiday and other short-stay accommodation
Kampovi i prostori za kampiranje	420	-	608	408,1	1.088	-	1.538	489,8	Camps and camping grounds
Ostali smještaj	122	420,7	397	328,1	264	290,1	780	212,5	Other accommodation
DOMAĆI	16.604	133,8	84.765	124,0	29.097	132,1	156.303	122,0	DOMESTIC
Hoteli i sličan smještaj	15.386	131,7	80.364	123,9	26.725	130,7	147.479	122,4	Hotels and similar accommodation
Odmarališta i slični objekti za kraći odmor	1.022	156,8	3.952	118,4	1.836	129,2	7.770	107,0	Holiday and other short-stay accommodation
Kampovi i prostori za kampiranje	109	265,9	168	218,2	317	495,3	418	348,3	Camps and camping grounds
Ostali smještaj	87	300,0	281	257,8	219	240,7	636	191,6	Other accommodation
STRANI	34.223	392,9	118.185	290,9	69.435	331,9	258.095	267,3	FOREIGN
Hoteli i sličan smještaj	32.868	384,6	115.047	287,6	66.219	327,8	249.833	266,0	Hotels and similar accommodation
Odmarališta i slični objekti za kraći odmor	1.009	-	2.582	484,4	2.400	369,2	6.998	289,4	Holiday and other short-stay accommodation
Kampovi i prostori za kampiranje	311	-	440	-	771	-	1.120	-	Camps and camping grounds
Ostali smještaj	35	-	116	-	45	-	144	411,4	Other accommodation

11.2 DOLASCI I NOĆENJA TURISTA PREMA NAČINU DOLASKA
TOURIST ARRIVALS AND NIGHTS, BY ORGANIZATION OF TOURIST ARRIVALS

	Individualno Individual arrangement				Organizirano Organized trips				
	dolasci turista Tourist arrivals		noćenja turista Tourist nights		dolasci turista Tourist arrivals		noćenja turista Tourist nights		
	IV 2022	Struktura %	I - IV 2022	Struktura %	IV 2022	Struktura %	I - IV 2022	Struktura %	
UKUPNO	41.201	81,1	78.911	80,1	9.626	18,9	19.621	19,9	TOTAL
Domaći	14.687	35,6	25.064	31,8	1.917	19,9	4.033	20,6	Domestic
Strani	26.514	64,4	53.847	68,2	7.709	80,1	15.588	79,4	Foreign

11.3 SVRHA DOLASKA TURISTA
PURPOSE OF THE TRIP

	Poslovno Business				Ostalo Other				
	dolasci turista Tourist arrivals		noćenja turista Tourist nights		dolasci turista Tourist arrivals		noćenja turista Tourist nights		
	IV 2022	Struktura %	I - IV 2022	Struktura %	IV 2022	Struktura %	I - IV 2022	Struktura %	
UKUPNO	13.760	27,1	25.085	25,5	37.067	72,9	73.447	74,5	TOTAL
Domaći	5.730	41,6	9.057	36,1	10.874	29,3	20.040	27,3	Domestic
Strani	8.030	58,4	16.028	63,9	26.193	70,7	53.407	72,7	Foreign

11.4 DOLASCI I NOĆENJA TURISTA PO ZEMLJAMA PREBIVALIŠTA
TOURIST ARRIVALS AND NIGHTS BY COUNTRY OF RESIDENCE

	Dolasci turista <i>Tourist arrivals</i>				Noćenja turista <i>Tourist nights</i>				
	IV 2022	IV 2022 IV 2021	I - IV 2022	I - IV 2022 I - IV 2021	IV 2022	IV 2022 IV 2021	I - IV 2022	I - IV 2022 I - IV 2021	
UKUPNO STRANI	34.223	392,9	118.185	290,9	69.435	331,9	258.095	267,3	TOTAL
Albanija	207	283,6	655	330,8	350	144,6	1.289	291,6	Albania
Austrija	1.504	-	4.043	328,7	2.749	417,8	8.281	299,2	Austria
Belgija	203	-	554	313,0	535	-	1.395	394,1	Belgium
Bugarska	171	310,9	501	365,7	354	310,5	1.056	287,7	Bulgaria
Crna Gora	1.416	295,0	5.228	202,4	2.732	353,9	10.800	200,5	Montenegro
Češka	390	-	725	334,1	956	-	1.723	365,8	Czech Republic
Danska	364	-	749	-	818	-	1.751	-	Denmark
Estonija	25	-	49	153,1	37	-	76	138,2	Estonia
Finska	129	-	216	440,8	221	176,8	439	87,6	Finland
Francuska	721	-	1.415	281,9	2.550	-	4.102	338,5	France
Grčka	85	-	276	424,6	184	-	524	444,1	Greece
Nizozemska	585	-	1.726	-	1.589	-	4.380	-	Netherlands
Hrvatska	5.858	-	31.513	445,0	10.425	401,9	66.586	394,2	Croatia
Irska	140	-	267	-	339	-	640	-	Ireland
Island	7	-	19	211,1	15	-	34	340,0	Iceland
Italija	982	-	2.311	258,8	2.133	475,1	5.069	231,1	Italy
Kipar	18	-	44	191,3	36	-	75	144,2	Cyprus
Latvija	23	-	56	-	48	-	91	455,0	Latvia
Litvanija	69	-	289	-	293	-	664	-	Lithuania
Luksemburg	66	330,0	254	192,4	297	-	757	235,1	Luxembourg
Mađarska	670	-	1.336	-	1.875	-	4.088	396,9	Hungary
Sjeverna Makedonija	571	-	1.747	394,4	1.224	-	3.622	308,3	Macedonia
Malta	11	-	18	-	31	-	47	-	Malta
Norveška	194	-	473	-	395	-	931	-	Norway
Njemačka	2.811	-	6.575	475,4	6.071	-	14.772	472,7	Germany
Poljska	246	410,0	646	331,3	471	177,1	1.562	243,3	Poland
Portugal / Portugalija	165	-	268	-	281	-	532	394,1	Portugal
Rumunija / Rumunjska	194	359,3	432	240,0	394	192,2	1.133	184,2	Romania
Rusija	290	216,4	767	196,2	501	278,3	1.548	226,7	Russia
Slovačka	151	-	346	262,1	299	-	713	237,7	Slovakia
Slovenija	3.103	-	7.833	459,1	5.262	-	15.337	431,5	Slovenia
Srbija	4.552	247,1	16.783	212,7	7.656	229,3	33.140	207,5	Serbia
Španija / Španjolska	353	-	852	-	799	-	1.909	-	Spain
Švajcarska / Švicarska	705	-	1.657	258,5	1.502	-	3.528	187,9	Switzerland (including Liechtenstein)
Švedska	631	-	1.189	392,4	1.562	-	2.879	382,3	Sweden
Turska	1.922	416,9	6.024	245,2	3.838	328,6	13.249	244,7	Turkey
Ujedinjeno Kraljevstvo	510	-	1.316	417,8	1.147	-	3.197	385,7	United Kingdom
Ukrajina	78	339,1	221	272,8	169	456,8	544	418,5	Ukraine
Ostale evropske zemlje	137	-	803	-	391	-	1.804	-	Other European countries
Egipat	33	235,7	152	168,9	53	88,3	293	105,8	Egypt
Južnoafrička Republika	36	-	59	-	50	-	88	400,0	South Africa
Ostale afričke zemlje	97	167,2	287	129,3	311	403,9	734	214,6	Other African countries
Kanada	117	-	303	459,1	249	-	629	427,9	Canada

11.4 DOLASCI I NOĆENJA TURISTA PO ZEMLJAMA PREBIVALIŠTA (nastavak)
TOURIST ARRIVALS AND NIGHTS BY COUNTRY OF RESIDENCE (continued)

	Dolasci turista <i>Tourist arrivals</i>				Noćenja turista <i>Tourist nights</i>				
	IV 2022	IV 2022 IV 2021	I - IV 2022	I - IV 2022 I - IV 2021	IV 2022	IV 2022 IV 2021	I - IV 2022	I - IV 2022 I - IV 2021	
SAD	1.395	491,2	4.120	322,9	3.104	406,3	8.844	300,2	USA
Ostale sjeverno-američke zemlje	44	75,9	77	83,7	91	27,4	137	36,0	Other Northern American countries
Brazil	134	-	228	465,3	244	451,9	479	225,9	Brazil
Ostale zemlje Južne i Srednje Amerike	141	-	337	263,3	393	-	893	198,0	Other Southern and Central American C.
Bahrein	157	-	480	197,5	315	-	1.167	186,4	Bahrain
Indija	112	-	221	350,8	261	-	583	333,1	India
Iran	8	133,3	39	195,0	18	105,9	67	63,8	Iran
Izrael	61	179,4	181	306,8	105	138,2	387	272,5	Israel
Japan	20	100,0	96	223,3	64	106,7	243	250,5	Japan
Južna Koreja	40	-	100	-	61	-	148	-	South Korea
Katar	11	22,0	292	157,8	65	76,5	739	127,9	Qatar
Narodna Republika Kina	277	-	720	-	686	239,9	2.453	403,5	People's Republic of China
Kuvajt	61	105,2	694	285,6	164	63,3	2.415	231,5	Kuwait
Malezija	16	-	499	-	38	-	680	-	Malaysia
Oman	77	163,8	981	467,1	137	105,4	2.240	414,8	Oman
Saudijska Arabija	225	-	3.063	-	470	-	7.004	-	Saudi Arabia
Ujedinjeni Arapski Emirati	407	22,6	3.662	56,5	861	16,8	10.059	58,7	United Arab Emirates
Ostale azijske zemlje	409	-	1.124	278,9	1.001	495,5	2.877	218,6	Other Asian countries
Australija	72	423,5	243	458,5	128	304,8	568	402,8	Australia
Novi Zeland	9	-	37	-	25	-	74	-	New Zealand
Ostale zemlje Okeanije	7	-	14	466,7	12	-	27	135,0	Other countries of Oceania

KOMENTAR

ZAPOSLENOST I NEZAPOSLENOST

Ukupan broj zaposlenih prema kadrovskoj evidenciji u mjesecu aprilu/travnju 2022. godine na području Federacije BiH je 534.914 osobe, što predstavlja povećanje broja zaposlenih za 0,6% u odnosu na mart/ožujak 2022. godine. U poređenju sa godišnjim prosjekom broja zaposlenih u 2021. godini na području Federacije BiH došlo je do povećanja broja zaposlenih za 1,8%.

Krajem aprila/travnja 2022. godine u Federaciji Bosne i Hercegovine na evidencijama službi za zapošljavanje bilo je 290.750 nezaposlene osobe, što predstavlja smanjenje za 4470 osoba ili 1,5% u odnosu na mart/ožujak 2022. godine.

Kvalifikaciona struktura evidentiranih nezaposlenih u aprilu/travnju 2022. godine bila je: VSS 22.058 ili 7,6%, VŠS 5.295 ili 1,8%, SSS 80.128 ili 27,6 %, VKV 778 ili 0,3%, KV 91.647 ili 31,5 %, NKV 86.145 ili 29,6%, PKV 4.344 ili 1,5% i NSS 355 ili 0,1%.

Učešće stručnih osoba u ukupnom broju registriranih nezaposlenih je 199.906 ili 68,8% a nestručnih 90.844 ili 31,2%.

PLAĆA

Prosječna mjesečna isplaćena neto plaća po zaposlenom u aprilu/travnju 2022. godine u Federaciji Bosne i Hercegovine iznosi 1.080 KM.

U toku mjeseca aprila/travnja 2022. godine došlo je do smanjenja prosječne mjesečne isplaćene neto-plaće za 1,5% u odnosu na mart/ožujak 2022. godine .

U periodu II 2022. – IV 2022. godine prosječna mjesečna isplaćena neto plaća iznosi 1.074 KM. U odnosu na isti period prethodne godine došlo je do povećanja prosječne mjesečne isplaćene neto-plaće za 9,7%.

Prosječna mjesečna isplaćena bruto plaća po zaposlenom za april/travnj 2022. godine u Federaciji Bosne i Hercegovine iznosi 1.667 KM.

PENZIJE/MIROVINE

U Federaciji BiH za mjesec april/travnj 2022.godine penzije/mirovine su isplaćene za 426.469 penzionera/umirovljenika.

Visina isplaćenih penzija/mirovina za mjesec april/travnj 2022. godine je slijedeća

Prosječna isplaćena penzija/mirovina iznosi	459,24 KM
Najniža isplaćena penzija/mirovina iznosi	382,18 KM
Zajamčena penzija/mirovina iznosi	478,91 KM
Najviša isplaćena penzija/mirovina	2.174,48 KM

Podaci o penzijama/mirovinama preuzeti su od Federalnog zavoda MIO-PIO.

COMENTARY

EMPLOYMENT AND UNEMPLOYMENT

The total number of employed persons in April 2022. in the area of the Federation B&H came to 534,914. In relation to the previous month it rose by 0.6%. In comparison with the annual average number of employed persons in 2021. year in the area of the Federation B&H, it rose by 1.8%.

According to Unemployment Service data there were 290,750 registered unemployed persons at the end of April 2022. in the Federation B&H. In relation to the previous month it fell by 4470 persons or by 1.5%.

Breakdown of jobseekers by level of qualification is as follows: university-level specialist's training 22,058 or 7.6 %; advanced specialist's training 5,295 or 1.8%; intermediate specialist's training 80,128 or 27.6%; highly skilled workers 778 or 0.3 %; skilled workers 91,647 or 31.5 %; unqualified workers 86,145 or 29.6%; semi - skilled workers 4,344 or 1.5 % and low skilled workers 355 or 0.1%.

Jobseekers are classified by skill level: 199,906 or 68.8% are referred to as expert persons and 90,844 or 31.2% referred to as unskilled persons.

WAGE

The average net wage in April 2022. in the Federation B&H came to 1.080 KM.

In the course of April 2022. the average net wage decreased by 1.5, compared with previous month.

In the period between II 2022. – IV 2022. the average net wage came to 1.074 KM. In comparison to the same period of the last year it increased by 9.7%.

The average gross wage in April 2022. in the Federation B&H came to 1,667 KM.

PENSION

Payment pensions in April 2022. in Federation B&H were for 426,469 pensioners.

The level of payment pension in April 2022. was as follows:

<i>Average payment pension</i>	<i>459,24 KM</i>
<i>The lowest payment pension</i>	<i>382.18 KM</i>
<i>Guarantee amount of pension</i>	<i>478.91 KM</i>
<i>The highest payment pension</i>	<i>2.174.48 KM</i>

Data picked up from pension fund.

CIJENE

Potrošačke cijene u maju/svibnju 2022. godine, u prosjeku su porasle za 0,7% u odnosu na prethodni mjesec.

Posmatrano po odjeljcima Klasifikacije lične/osobne potrošnje prema namjeni, cijene su porasle u odjeljcima: Hrana i bezalkoholna pića za 1,5%, Restorani i hoteli za 0,6%, Ostala dobra i usluge za 0,5%, Namještaj, kućanski uređaji i redovno održavanje kuće i Prijevoz za po 0,4%, Obrazovanje za 0,3% i Zdravstvo i Rekreacija i kultura za po 0,2%.

U ostalim odjeljcima, u prosjeku, cijene se nisu mijenjale.

U maju/svibnju 2022. godine u odnosu na maj/svibanj 2021. godine, cijene su porasle za 15,1% (godišnja inflacija).

Indeks cijena proizvođača industrijskih proizvoda

Indeksi cijena proizvođača industrijskih proizvoda u Federaciji Bosne i Hercegovine su izračunati u skladu sa Klasifikacijom djelatnosti BiH 2010 (Službeni glasnik BiH br. 47/10) i Nomenklaturom industrijskih proizvoda BiH 2010 (Službeni glasnik BiH br. 12/11 i 41/11).

Indeks cijena proizvođača industrijskih proizvoda se izračunava na bazi prodaje proizvoda proizvedenih u Federaciji BiH, a prodatih na teritoriji Bosne i Hercegovine (domaće tržište) i izvezenih na inozemno tržište.

Ukupan indeks cijena proizvođača industrijskih proizvoda

U maju/svibnju 2022. godine cijene proizvođača industrijskih proizvoda su porasle za 9,0% u odnosu na prethodni mjesec.

Posmatrano prema Glavnim industrijskim grupacijama cijene su porasle u grupacijama Intermedijarnih proizvoda osim energije za 15,8%, Energije za 2,4%, Netrajnih proizvoda za široku potrošnju za 1,6%, Kapitalnih proizvoda za 0,6% i Trajnih proizvoda za široku potrošnju za 0,2%.

Posmatrano prema područjima Klasifikacije djelatnosti BiH 2010, cijene su porasle u područjima Prerađivačke industrije za 10,5%, Vadenja ruda i kamena za 2,9% i Proizvodnje i snabdijevanja/opskrbe električnom energijom, plinom/gasom, parom i klimatizaciji za 1,5%.

Cijene proizvođača industrijskih proizvoda u maju/svibnju 2022. godine su porasle za 28,6% u odnosu na isti mjesec prethodne godine, a u odnosu na decembar/prosinac 2021. godine su porasle za 19,4%.

Indeks cijena proizvođača industrijskih proizvoda na domaćem tržištu

U maju/svibnju 2022. godine cijene proizvođača industrijskih proizvoda na domaćem tržištu su porasle za 5,8% u odnosu na prethodni mjesec, u odnosu na isti mjesec prethodne godine su porasle za 27,1%, a u odnosu na decembar/prosinac 2021. godine su porasle za 16,5%.

Indeks cijena proizvođača industrijskih proizvoda na inozemnom tržištu

U maju/svibnju 2022. godine cijene proizvođača industrijskih proizvoda na inozemnom tržištu su porasle za 12,8% u odnosu na prethodni mjesec, u odnosu na isti mjesec prethodne godine su porasle za 29,9%, a u odnosu na decembar/prosinac 2021. godine su porasle za 22,6%.

PRICES

The consumer prices in May 2022, on average increased by 0.7% in relation to the previous month.

According to the divisions of Classification of Individual Consumption by Purpose (COICOP), the prices increased in the divisions: Food and non-alcoholic beverages by 1.5%, Restaurants and hotels by 0.6%, Miscellaneous goods and services by 0.5%, Furniture, household equipment and routine, maintenance of the house and Transport by 0.4% each, Education by 0.3% and Health and Recreation and culture by 0.2% each.

In other divisions, on average, prices did not change.

In May 2022 in relation to May 2021, prices increased by 15.1% (annual inflation).

Producer price index

The Producer price indices in Federation of Bosnia and Herzegovina are calculated according to the Classification of activities BiH 2010 (Službeni glasnik BiH br. 47/10) and Nomenclature of Industrial Products BiH 2010 (Službeni glasnik BiH br. 12/11 i 41/11).

The Producer price index is calculated based on production value of industrial products produced in Federation of BiH and sold on the territory of Bosnia and Herzegovina (domestic market) and exported on non-domestic market.

Producer price index-total

In May 2022 producer prices of industrial products increased by 9.0% in relation to the previous month.

According to the main industrial groupings, the prices increased in the groupings Intermediate goods except energy by 15.8%, Energy by 2.4%, Non - durable consumer goods by 1.6%, Capital goods by 0.6% and Durable consumer goods by 0.2%.

According to the sections of Classification of Activities BiH 2010, the prices increased in Manufacturing section by 10.5%, Mining and quarrying by 2.9% and in Electricity, gas, steam and air conditioning supply section by 1.5%.

Producer prices of industrial products in May 2022 increased by 28.6% in the relation to the same month of the previous year and increased by 19.4% in relation to December 2021.

Producer price index on the domestic market

In May 2022, producer prices of industrial products on the domestic market increased by 5.8% in the relation to the previous month and increased by 27.1% in the relation to the same month of the previous year and increased by 16.5% in relation to December 2021.

Producer price index on the non-domestic market

In May 2022, producer prices of industrial products on the non-domestic market increased by 12.8% in the relation to the previous month and increased by 29.9% in the relation to the same month of the previous year and increased by 22.6% in relation to December 2021.

POLJOPRIVREDA, ŠUMARSTVO I RIBOLOV

Šumarstvo

Ukupna proizvodnja šumskih sortimenata u periodu I-IV 2022. godine u odnosu na isti period 2021. godine veća je za 49.000 m³ ili 8,7 %.

Proizvodnja sortimenata od četinarara/četinjača je veća za 60.000 m³ (21,1%), dok je proizvodnja sortimenata od lišćara/listača manja za 11.000 m³ (3,9%).

Ukupna prodaja šumskih sortimenata u periodu I-IV 2022. godine u odnosu na isti period 2021. godine veća je za 26.000 m³ ili 4,9%.

Prodaja sortimenata od četinarara/četinjača veća je za 36.000 m³ (12,9 %), dok je prodaja sortimenata od lišćara/listača manja za 10.000 m³ (3,7 %).

INDUSTRIJA

Indeks obima industrijske proizvodnje – ukupno

Ukupna desezonirana industrijska proizvodnja u Federaciji Bosne i Hercegovine u aprilu/travnju 2022. godine u odnosu na mart/ožujak 2022. godine, manja je za 0,8%.

U aprilu/travnju 2022. godine, u odnosu na april/travanj 2021. godine, industrijska proizvodnja u Federaciji Bosne i Hercegovine, kalendarski prilagođena, veća je za 4,5%.

Indeksi obima industrijske proizvodnje prema GIG agregatima

Mjesečna poređenja u aprilu/travnju 2022. godine u odnosu na mart/ožujak 2022. godine, Energija je veća za 9,6%, Kapitalni proizvodi veći su za 1,8% i Netrajni proizvodi za široku potrošnju veći su za 0,1%. Intermedijarni proizvodi manji su za 4,4% i Trajni proizvodi za široku potrošnju manji su za 3,7%.

Godišnja poređenja u aprilu/travnju 2022. godine, u odnosu na april/travanj 2021. godine, Kapitalni proizvodi veći su za 10,5%, Trajni proizvodi za široku potrošnju veći su za 8,1%, Netrajni proizvodi za široku potrošnju veći su za 6,0%, Intermedijarni proizvodi veći su za 4,8%, dok je Energija ostala na istom nivou.

Indeks obima industrijske proizvodnje prema područjima KD BiH 2010.

Mjesečna poređenja prema područjima KD BiH 2010. desezonirana industrijska proizvodnja u aprilu/travnju 2022. godine u odnosu na mart/ožujak 2022. godine, u Proizvodnji i snabdijevanju/opskrbi električnom energijom i plinom veća je za 12,8%, u Vađenju ruda i kamena veća je za 0,8%. U Prerađivačkoj industriji manja je za 4,1%.

Godišnja poređenja u aprilu/travnju 2022. godine, u odnosu na april/travanj 2021. godine, industrijska proizvodnja, kalendarski prilagođena, u Prerađivačkoj industriji veća je za 5,9%, u Snabdijevanju/opskrbi el. energijom i plinom veća je za 2,2%. U Vađenju ruda i kamena manja je za 5,4%.

Indeks prometa u industriji – ukupno

Ukupni) desezonirani promet industrije u Federaciji Bosne i Hercegovine u aprilu/travnju 2022. godine u odnosu na mart/ožujak 2022. godine, veći je za 2,5%.

Ako uporedimo tržišta, u istom razdoblju na domaćem tržištu zabilježen je rast od 1,9%, a na stranom tržištu zabilježen je rast od 3,0%.

AGRICULTURE, FORSTRY AND FISHING

Forestry

The total production of forestry assortments in period I-IV 2022 rose for 49.000 m³ (8.7%) in relation to 2021.

Production of assortments of conifers rose for 60.000 m³ (21,1%), while the production of assortments of broadleaves is less for 11.000 m³ (3.9%).

The total sale of forestry assortments in period I-IV 2022 rose for 26.000 m³ (4.9%) in relation to 2021.

Sale of assortments of conifers rose for 36.000 m³ (12.9%), while sale of assortments of broadleaves is less for 10.000 m³ (3.7%).

INDUSTRY

Industrial production volume index – total

Total seasonally adjusted industrial production in the Federation of Bosnia and Herzegovina in April 2022 compared with March 2022, decreased by 0,8%.

In April 2022, compared with April 2021, industrial production in Federation of Bosnia and Herzegovina, working-day adjusted, increased by 4,5%.

Industrial production volume index, according to the MIGs

Monthly comparison in April 2022, compared with March 2022, Energy increased by 9,6%, Capital goods increased by 1,8% and Non-durable consumer goods increased by 0,1%. Intermediate goods decreased by 4,4% and Durable consumer goods decreased by 3,7%.

Annual comparison in April 2022, compared with April 2021, Capital goods increased by 10,5%, Durable consumer goods increased by 8,1%, Non-durable consumer goods increased by 6,0%, Intermediate goods increased by 4,8% while Energy remained at the same level.

Industrial production volume index, according to the KD BiH 2010 sections

Monthly comparison According to the KD BiH 2010 sections, seasonally adjusted industrial production in April 2022, compared with March 2022, In Electricity, gas and steam supply decreased by 12,8%, in Manufacturing increased by 0,8%. In Mining and quarrying decreased by 4,1%.

Annual comparison in April 2022, compared with April 2021, industrial production, working-day adjusted in Manufacturing increased by 5,9%, in Electricity and gas supply increased by 2,2%. In Mining and quarrying decreased by 5,4%.

Industrial turnover in industry index – total

The total²⁾ seasonally adjusted industrial turnover in the Federation of Bosnia and Herzegovina in April 2022, compared with March 2022, increased by 2,5%.

If compared by markets, in the same period, it increased by 1,9% on the domestic market and increased by 3,0% on the non-domestic market.

U aprilu/travnju 2022. godine u odnosu na april/travanj 2021. godine, industrijski promet u Federaciji Bosne i Hercegovine, kalendarski prilagođen, veći je za 37,9%.

Ako uporedimo tržišta, u istom razdoblju na domaćem tržištu zabilježen je rast za 32,3% i na stranom tržištu rast za 42,3%.

Indeksi prometa u industriji prema GIG agregatima

Mjesečna poređenja u aprilu/travnju 2022. godine u odnosu na mart/ožujak 2022. godine, Energija veća je za 22,2%, Netrajni proizvodi za široku potrošnju veći su za 5,5% i Kapitalni proizvodi veći su za 4,4%. Trajni proizvodi za široku potrošnju manji su za 1,2% i Intermedijarni proizvodi manji su za 0,2%.

Godišnja poređenja u aprilu/travnju 2022. godine u odnosu na april/travanj 2021. godine, Energija veća je za 92,1%, Intermedijarni proizvodi veći su za 44,7%, Netrajni proizvodi za široku potrošnju veći su za 20,2%, Kapitalni proizvodi veći su za 13,5% i Trajni proizvodi za široku potrošnju veći su za 10,6%.

GRAĐEVINARSTVO

Broj izdatih odobrenja za građenje u maju/svibnju 2022.godine u odnosu na prosječan broj izdatih odobrenja za građenje u 2021.godini veći je za 8,2% a u odnosu na maj/svibanj 2021.godine veći je za 5,9%.

Broj predviđenih stanova za gradnju u maju/svibnju 2022.godine u odnosu na prosječan broj predviđenih stanova za gradnju u 2021.godini veći je za 42,0%, a u odnosu na maj/svibanj 2021.godine veći za 17,3%.

PRIJEVOZ I SKLADIŠTENJE

U prvom tromjesečju 2022. godine u odnosu na isti period 2021. godine pređeni kilometri vozila u cestovnom prijevozu robe veći su za 4,8%. Prevezena roba veća je za 5,7%, a tonski kilometri veći su za 6,6%.

U prvom tromjesečju 2022. godine u odnosu na isti period 2021. godine pređeni kilometri vozila u cestovnom prijevozu putnika veći su za 28,9%. Broj prevezenih putnika veći je za 19,1%, a putnički kilometri veći su za 49,0%.

U prvom tromjesečju 2022. godine u odnosu na isti period 2021. godine ukupno pređeni kilometri vozila u gradsko-prigradskom prijevozu veći su za 0,2%. Pređeni kilometri u tramvajskom saobraćaju manji su za 47,4%, u autobuskom veći su za 4,7%, a u trolejbuskom veći su za 0,9% .

Ukupan broj prevezenih putnika u gradsko-prigradskom prijevozu veći je za 1,0%. Broj prevezenih putnika tramvajima manji je za 5,8%, autobusima veći je za 8,8%, a trolejbusima manji je za 3,9%.

PROMET U PRIJEVOZIM I SKLADIŠNIM DJELATNOSTIMA

U prvom tromjesečju 2022. godine u odnosu na četvrto tromjesečje 2021. godine ukupni sezonski prilagođeni promet u prijevoznim i skladišnim djelatnostima je veći za 4,7 %.

Promet u oblasti 49 - Kopneni prijevoz i cjevovodni transport veći je za 5,2 % u odnosu na četvrto tromjesečje 2021. godine.

Promet u oblasti 52 – Skladištenje i pomoćne djelatnosti u prijevozu veći je za 1,9% u odnosu na četvrto tromjesečje 2021. godine.

In April 2022, compared with April 2021, industrial turnover in Federation of Bosnia and Herzegovina, working-day adjusted, increased by 37,9%.

If compared by markets, in the same period, it increased by 32,3% on the domestic market and increased by 42,3% on the non-domestic market.

Industrial turnover in industry index, according to the MIGs

Monthly comparison in April 2022, compared with March 2022, Energy increased by 22,2%, Non-durable consumer goods increased by 5,5% and Capital goods increased by 4,4%. Durable consumer goods decreased by 1,2% i Intermediate goods decreased by 0,2%.

Annual comparison in April 2022, compared with April 2021, Energy increased by 92,1%, Intermediate goods increased by 44,7%, Non-durable consumer goods increased by 20,2%, Capital goods increased by 13,5% and Durable consumer goods increased by 10,6%.

CONSTRUCTION

Number of building permits for construction issued in May 2022, compared to the average number of building permits issued in 2021 increased by 8,2%, and compared with May 2021, increased by 5,9%.

Number of dwellings planned for construction in May 2022, compared to the average number of dwellings planned for construction in 2021 increased by 42,0%, while it was increased by 17,3% compared with May 2021.

TRANSPORT AND STORAGE

The operation of vehicles in period January – March 2022 compared to the same period 2021 in terms of vehicle-kilometres increased by 4.8%, and in terms of goods carried increased by 5.7%. Tonne – kilometres increased by 6.6%.

The vehicle – kilometres covered in passengers transport increased by 28.9%, and number of passengers carried increased by 19.1%. Passenger – kilometres increased by 49.0% compared to the same period 2021.

The total vehicle-kilometres in urban – suburban transport increased by 0.2%. The total vehicle-kilometres in the street-cars transport decreased by 47.4%. The total vehicle-kilometres in the bus transport increased by 4.7% and trolleybuses increased by 0.9%.

The total number of passengers carried increased by 1.0%. Number of passenger carried by street-cars decreased by 5.8%, by buses increased by 8.8% and trolleybuses decreased by 3.9%.

TURNOVER OF TRANSPORTATION AND STORAGE ACTIVITIES

In 1st quarter of 2022 transportation and storage activities seasonally adjusted total turnover was 4.7% higher than in 4th quarter of 2021.

Turnover in section 49 - Land transport and transport via pipelines is 5.2% higher as compared to the 4th quarter 2021.

Turnover in section 52 - Warehousing and support activities for transportation is 1.9% higher as compared to the 4th quarter 2021.

Kalendarski prilagođeni ukupan promet u prijevoznim i skladišnim djelatnostima u prvom tromjesečju 2022. godine u odnosu na prvo tromjesečje 2021. godine veći je za 32,7 %.

Rast prometa u oblasti 49 - Kopneni prijevoz i cjevovodni transport iznosi 29,1% u odnosu na promet ostvaren u istom tromjesečju 2021. godine.

Rast prometa u oblasti 52 – Skladištenje i pomoćne djelatnosti u prijevozu iznosi 51,7% u odnosu na promet ostvaren u istom tromjesečju 2021. godine.

VANJSKA TRGOVINA

Federacija BiH je u periodu januar/siječanj - april/travanj 2022. ostvarila izvoz u ukupnoj vrijednosti 4.023.929 hilj./tis. KM, što je za 43,8% više u odnosu na isti period prethodne godine. Vrijednost izvoza za april/travanj 2022. iznosi 1.102.369 hilj./tis. KM, što je za 47,9% više u odnosu na isti mjesec prethodne godine, a 2,6% više u odnosu na mart/ožujak 2022.

Uvoz Federacije BiH u periodu januar/siječanj - april/travanj 2022. iznosio je 6.184.770 hilj./tis. KM, što je za 44% više u odnosu na isti period prethodne godine. Vrijednost uvoza za april/travanj 2022. iznosi 1.696.900 hilj./tis. KM, što je za 43,3% više u odnosu na isti mjesec prethodne godine, a 3,4% manje u odnosu na mart/ožujak 2022.

U periodu januar/siječanj - april/travanj 2022. izvoz je u prosjeku svaki mjesec rastao za 3,72%, a uvoz je u prosjeku svaki mjesec rastao za 3,18%.

Trgovinski deficit Federacije BiH za period januar/siječanj - april/travanj 2022. iznosi 2.160.841 hilj./tis. KM.

Procenat pokrivenosti uvoza izvozom Federacije BiH za period januar/siječanj - april/travanj 2022. je 65,1% i manji je za 0,1% u odnosu na isti period prethodne godine kada je pokrivenost iznosila 65,2%, odnosno isti kao i u periodu januar/siječanj - mart/ožujak 2022.

Učešće Federacije BiH u ukupnom izvozu Bosne i Hercegovine za period januar/siječanj - april/travanj 2022. je 68,2%, a u ukupnom uvozu je 71,3%.

Prema KD-u, najveća vrijednost izvoza u periodu januar/siječanj - april/travanj 2022. ostvarena je u području C - Prerađivačka industrija u vrijednosti 3.433.395 hilj./tis. KM, što iznosi 85,3% ukupnog izvoza. Najveća vrijednost u uvozu 5.539.332 hilj./tis. KM ostvarena je u području C - Prerađivačka industrija, što iznosi 89,6% ukupnog uvoza.

Prema SMTK, najveće učešće u izvozu za isti period ostvareno je u sektoru 6 - Industrijski proizvodi, razvrstani uglavnom po sirovinama sa vrijednošću 1.268.470 hilj./tis. KM, što je 31,5% ukupnog izvoza. Najveće učešće u uvozu ostvareno je u sektoru 6 - Industrijski proizvodi, razvrstani uglavnom po sirovinama sa vrijednošću 1.911.554 hilj./tis. KM, što je 30,9% ukupnog uvoza.

Prema BEC-u, najveća vrijednost izvoza u periodu januar/siječanj - april/travanj 2022. ostvarena je u kategoriji 2 - Industrijski materijali u vrijednosti 2.050.785 hilj./tis. KM, što iznosi 51% ukupnog izvoza. Najveća vrijednost u uvozu ostvarena je u kategoriji 2 - Industrijski materijali u vrijednosti 2.501.143 hilj./tis. KM, što iznosi 40,4% ukupnog uvoza.

U periodu januar/siječanj - april/travanj 2022. tri najveće zemlje u izvozu su: Njemačka sa 685.263 hilj./tis. KM ili 17,03% ukupnog izvoza, Hrvatska sa 549.755 hilj./tis. KM ili 13,66% i Srbija sa 485.331 hilj./tis. KM ili 12,06% ukupnog izvoza. Izvoz u sve ostale zemlje iznosi 2.303.580 hilj./tis. KM ili 57,25% ukupnog izvoza.

In 1st quarter of 2022 transportation and storage activities working-day adjusted total turnover is 32.7.9% higher than in 1st quarter of 2021.

Turnover in section 49 - Land transport and transport via pipelines is 29..1% higher than in the same quarter 2021.

Turnover in section 52 - Warehousing and support activities for transportation is 51.7% higher than in the same quarter.

FOREIGN TRADE

Total exports of Federation of Bosnia and Herzegovina was 4,023,929 thousands of KM in period January-April 2022, which is 43.8% more than in the same period in 2021. Total value of exports in April 2022 is 1,102,369 thousands of KM, which is 47.9% more than in the same month in 2021 and 2.6% more than in March 2022.

Total imports of Federation of Bosnia and Herzegovina in period January-April 2022 was 6,184,770 thousands of KM, which is 44% more than in the same period in 2021. Total imports of Federation of Bosnia and Herzegovina in April 2022 was 1,696,900 thousands of KM, which is 43.3% more than in the same month in 2021 and 3.4% less than in March 2022.

In period January-April 2022 average growth in exports is 3.72% and average growth in imports is 3.18%.

Trade deficit of Federation of Bosnia and Herzegovina for period January-April 2022 is 2,160,841 thousands of KM.

The exports/imports ratio of Federation of Bosnia and Herzegovina was 65.1% in period January-April 2022. This is 0.1% less than in the same period in 2021 when ratio was 65.2% and the same as it was in period January-March 2022.

In period January-April 2022 Federation of Bosnia and Herzegovina shared 68.2 % in total exports of BiH. The share in BiH imports was 71.3%.

In period January-April 2022 the biggest share in exports had NACE section C - Manufacturing with the value 3,433,395 thousands KM and with 85.3% share in total exports. The biggest share in imports had NACE section C - Manufacturing with the value 5,539,332 thousands KM and with 89.6% share in total imports.

In the same period the biggest share in exports had SITC section 6 - Industrial products, classified primarily by raw material with the value 1,268,470 thousands KM and with 31.5% share in total exports. The biggest share in imports had SITC section 6 - Industrial products, classified primarily by raw material with the value 1,911,554 thousands KM and with 30.9% share in total imports.

According to BEC, the biggest share in exports for period January-April 2022 had category 2 - Industrial supplies with the value 2,050,785 thousands KM and with 51% share in total exports. The biggest share in imports had category 2 - Industrial supplies with the value 2,501,143 thousands KM and with 40.4% share in total imports.

In period January-April 2022 top 3 countries in exports were: Germany with 685,263 thousand KM or 17.03% share in total exports; Croatia with 549,755 thousand KM or 13.66% share and Serbia with 485,331 thousand KM or 12.06% share. Exports to all other countries was 2,303,580 thousand KM or 57.25% share in total exports.

U istom periodu tri najveće zemlje u uvozu su: Njemačka sa 687.185 hilj./tis. KM ili 11,11% ukupnog uvoza, Italija sa 640.937 hilj./tis. KM ili 10,36% i Hrvatska sa 626.367 hilj./tis. KM ili 10,13% ukupnog uvoza. Uvoz iz svih ostalih zemalja iznosi 4.230.281 hilj./tis. KM ili 68,40% ukupnog uvoza.

Posmatrano po statističkim procedurama, u izvozu je na prvom mjestu redovan izvoz s učešćem 71% od ukupnog izvoza, a u uvozu je na prvom mjestu redovan uvoz što je 87% od ukupne vrijednosti uvoza.

U odnosu na baznu 2021. godinu u prvom tromjesečju 2022. zabilježen je ukupan rast izvoznih cijena od 14,5% i ukupan rast uvoznih cijena od 18,3%.

Prema područjima KD BiH 2010 za prvo tromjesečje 2022. u odnosu na baznu 2021. godinu zabilježen je rast izvoznih cijena i to: 2,6% u području A „Poljoprivreda, šumarstvo i ribarstvo“, 12,8% u području B „Vađenje ruda i kamena“ i 14,1% u području C „Prerađivačka industrija“.

Istovremeno, zabilježen je i rast uvoznih cijena i to: 21,8% u području A „Poljoprivreda, šumarstvo i ribarstvo“, 58,6% u području B „Vađenje ruda i kamena“ i 16,5% u području C „Prerađivačka industrija“.

Posmatrano po sektorima SMTK Rev. 4 za prvo tromjesečje 2022. u odnosu na baznu 2021. najveći rast izvoznih cijena od 50,8% ostvaren je u sektoru 3 „Mineralna goriva, maziva i srodni proizvodi“.

U istom periodu najveći rast uvoznih cijena od 54,1% zabilježen je, također u sektoru 3 „Mineralna goriva, maziva i srodni proizvodi“.

DISTRIBUTIVNA TRGOVINA I OSTALE USLUGE

Distributivna trgovina, I tromjesečje 2022.

Kalendarski prilagođeni ukupan promet distributivne trgovine u prvom tromjesečju 2022. godine u odnosu na prvo tromjesečje 2021. godine bilježi rast od 23,4%.

U prvo tromjesečju 2022. godine u odnosu na četvrto tromjesečje 2021. godine ukupni desezonirani promet distributivne trgovine bilježi rast od 8,1%.

Posmatrano prema glavnoj (pretežnoj) djelatnosti poslovnog subjekta najveće učešće u iznosu od 54,4% od ukupnog prometa distributivne trgovine odnosi se na granu 46. Učešće grane 47 je 38,3%; a grane 45 je 5,9%.

Učešće ostalih djelatnosti u ukupnom prometu iznosi 1,4%.

Desezonirani promet što su ga ostvarili poslovni subjekti čija je glavna djelatnost trgovina na malo u aprilu/travnju 2022. godine u odnosu na mart/ožujak 2022. godine bilježi realni rast od 1,5%.

Desezonirani promet od trgovine na malo što su ga ostvarili poslovni subjekti koji se bave trgovinom na malo bez obzira na svoju glavnu djelatnost u aprilu/travnju 2022. godine u odnosu na mart/ožujak 2022. godine bilježi realni rast od 1,3%.

U aprilu/travnju 2022. godine u odnosu na april/travanj 2021. godine kalendarski prilagođeni ukupan promet bilježi realni rast od 12,8%.

U aprilu/travnju 2022. godine u odnosu na april/travanj 2021. godine kalendarski prilagođeni promet od trgovine na malo bilježi realni rast od 15,4%.

Top 3 countries in imports were: Germany with 687,185 thousand KM or 11.11% share in total imports; Italy with 640,937 thousand KM or 10.36% share and Croatia with 626,367 thousand KM or 10.13% share. Imports from all other countries was 4,230,281 thousand KM or 68.40% share in total imports.

According to statistical procedures, in exports the biggest share had normal exports with 71% of total exports. In imports the biggest share had normal imports with 87% of total imports.

In relation to the base year 2021 the exports unit values in the first quarter of 2022 are 14.5% increased in total and imports unit values are 18.3% increased.

According to NACE Rev. 2 sections in the first quarter of 2022 in relation to 2021 the exports unit values increased 2.6% in section A "Agriculture, forestry and fishing", increased 12.8% in section B "Mining and quarrying" and increased 14.1% in section C "Manufacturing".

The imports unit values increased 21.8% in section A "Agriculture, forestry and fishing", increased 58.6% in section B "Mining and quarrying" and increased 16.5% in section C "Manufacturing".

According to SITC Rev. 4 sections in the first quarter of 2022 in relation to 2021 the exports unit values highest increase 50.8% is in section 3 "Mineral fuels, lubricants and similar products".

In the same period the imports unit values highest increase of 54.1% is in section 3 "Mineral fuels, lubricants and similar products".

DISTRIBUTIVE TRADE AND OTHER SERVICES

Distributive trade, 1st quarter of 2022.

In 1st quarter of 2022, working-day adjusted total turnover is 23.4% higher than in 1st quarter of 2021.

In 1st quarter of 2022 seasonally adjusted distributive trade total turnover was 8.1% higher than in 4th quarter of 2021.

According to main activity of enterprises, in 1st quarter of 2022 largest share is related to divisions 46 and is 54.4% of total distributive trade turnover. Share of division 47 is 38.3%; and share of division 45 is 5.9%.

Share of other activities in total turnover is 1.4%.

Seasonally adjusted total turnover realized by all business entities with retail trade as their main activity in April 2022 was 1.5% higher than in March 2022.

Seasonally adjusted turnover of all business entities engaged in retail trade, irrespective of their main activity in April 2022 in real term was 1.3% higher than in March 2022.

In April 2022, in real term, total turnover, working day adjusted was by 12.8% higher than in April 2021.

In April 2022, in real term, retail trade turnover, working day adjusted was 15.4% higher than in April 2021.

Posmatrano po trgovačkim strukama najveći promet od trgovine na malo u april/travanj 2022. godine ostvaren je po grupama kako slijedi: Nespecijalizirane prodavnice/prodavaonice živežnim namirnicama 33,7% od ukupnog prometa u trgovini na malo, zatim Motorna goriva i maziva 25,2%, Ostale nespecijalizirane prodavnice/prodavaonice 10,5%. Učešće svih ostalih grupa je 30,6%.

Ostale uslužne djelatnosti, I tromjesečje 2022.

U prvom tromjesečju 2022.godine u odnosu na četvrto tromjesečje 2021. godine ukupni sezonski prilagođeni promet ostalih uslužnih djelatnosti rastao je za 7,0 %.

Najveći rast desezoniranog prometa od 9,0% zabilježen je u području N – Administrativne i pomoćne uslužne djelatnosti.

Kalendarski prilagođeni ukupan promet ostalih uslužnih djelatnosti u prvom tromjesečju 2022. godine bilježi rast od 14,2% u odnosu na prvo tromjesečje 2021. godine.

Najveći rast kalendarski prilagođenog prometa zabilježen je u području N - Administrativne i pomoćne uslužne djelatnosti, od 28,8%.

U ukupnom prometu ostalih uslužnih djelatnosti najveće učešće od 56.8% ostvareno je u području J – Informacije i komunikacije, prema KD BiH 2010. Slijedi područje M - Stručne, naučne i tehničke djelatnosti u iznosu od 26,2 %. Učešće svih ostalih djelatnosti je 17,0%.

TURIZAM

Broj raspoloživih kreveta u aprilu/travnju 2022. godine iznosio je 27.996 što je za 15,6% više u odnosu na april/travanj 2021. godine. Neto stopa iskorištenosti kreveta za vrstu Hoteli i sličan smještaj na području Federacije BiH iznosila je 12,8 %.

Ukupan broj dolazaka turista u aprilu/travnju 2022. godine iznosio je 50.827 što je za 140,7% više u odnosu na april/travanj 2021. godine, a u odnosu na mart/ožujak 2022. godine manji je za 5,3%. Učešće domaćih turista je 32,7%, a stranih turista 67,3%.

Ukupan broj noćenja turista u aprilu/travnju 2022. godine iznosio je 98.532 što je za 129,4% više u odnosu na april/travanj 2021. godine, a u odnosu na mart/ožujak 2022. godine manji je za 5,3%. Učešće domaćih turista je 29,5%, a stranih turista 70,5%.

Prema vrsti smještajnog objekta najveći broj noćenja je ostvaren u okviru vrste Hoteli i sličan smještaj sa učešćem od 94,3%.

U strukturi noćenja stranih turista najviše noćenja ostvarili su turisti iz Hrvatske (15,0%), Srbije (11,0%), Njemačke (8,7%), Slovenije (7,6%) i Turske (5,5%) što je ukupno 47,8%. Turisti iz ostalih zemalja ostvarili su 52,2% noćenja.

Od ukupno ostvarenog broja noćenja 80,1% odnosi se na individualna, a 19,9% na organizirana putovanja.

Što se tiče svrhe dolaska turista od ukupno ostvarenog broja noćenja 25,5% odnosi se na poslovna putovanja, a 74,5% na ostala putovanja.

In April 2022 the greatest values of retail trade concerning to branches were in following groups: Non-specialized stores of food 33.7 % of total sale, Automotive fuel 25.2 %, Other non-specialized stores 10.5%, The share of all other groups is 30.6%.

Other services, 1st quarter of 2022.

In 1st quarter of 2021 other services seasonally adjusted total turnover was 7.0% higher than in 4th quarter of 2021.

The highest increase in seasonally adjusted turnover was recorded in the section N – Administrative and support service activities (9.0%).

In 1st quarter of 2022 other services working-day adjusted total turnover is 14.2% higher than in 1st quarter of 2021.

The highest increase in working-day adjusted turnover was recorded in the section N - Administrative and support service activities (28.8%).

In total other services turnover largest share is related to section J- Information and communication and is 56.8%, according to KD BiH 2010. Share of section M - Professional, scientific and technical activities is 26.2%; and share of all other activities is 17.0%.

TOURISM

Number of permanent bed places was 27.996 in April 2022 what is 15.6% more than in April 2021. Net occupancy rate of bed places for Hotels and similar accommodation was 12.8%.

In April 2022 total number of tourist arrivals was 50.827 what is 140.7% more than April 2021 and 5.3% less than March 2022. Share of domestic tourist arrivals was 32.7% and foreign tourist's share was 67.3%.

In April 2022 total number of tourist nights spent was 98.532 what is 129.4% more than April 2021 and 5.3% less than March 2022. Share of domestic tourist arrivals was 29.5% and foreign tourist's share was 70.5%.

According to the type of accommodation facility the highest number of nights spent was realised in Hotels and similar accommodation with share of 94.3%.

Concerning the structure of foreign tourist nights, the most of them (47.8%) were realised by tourists from Croatia (15.0%), Serbia (11.0%), Germany (8.7%), Slovenia (7.6%) and Turkey (5.5%). Tourists from other countries realized 52.2% of tourist nights spent.

Concerning the mean of the trip share of individual arrangement was 80.1% and share of organized trip was 19.9%.

Concerning the purpose of trip share of business trip was 25.5% and share of trip - other was 74.5%.

METODOLOŠKA OBJAŠNJENJA

ZAPOSLENOST I PLAĆE

Zaposlenost

Podaci o ukupnom broju zaposlenih osoba u Federaciji BiH (pravne osobe i obrt i srodne djelatnosti) dobiveni su obradom podataka koji su preuzeti iz administrativnog izvora, Porezne uprave Federacije BiH.

Istraživanjem su obuhvaćene pravne osobe svih oblika vlasništva, tijela državne vlasti svih nivoa, ustanove i druge organizacije, koje posluju na teritoriji Federacije BiH.

Istraživanjem o zaposlenima u pravnim osobama obuhvaćeni su zaposleni koji imaju zasnovan radni odnos bez obzira na vrstu radnog odnosa i dužinu radnog vremena.

U ove podatke uključeni su i zaposleni u odbrani i policiji.

Istraživanjem o zaposlenima u obrtu i srodnim djelatnostima obuhvaćeni su zaposleni i vlasnici kojima je obrt osnovno zanimanje.

Zaposleni su osobe koje su zasnovala radni odnos s poslodavcem (pravnom ili fizičkim licem - obrt) na neodređeno ili određeno vrijeme, neovisno od dužine radnog vremena i vlasništva pravne osobe.

Godišnji prosjek broja zaposlenih izračunava se na osnovu podataka mjesečnih stanja za tu godinu.

Nezaposlenost

Podaci o ukupnom broju nezaposlenih osoba preuzimaju se od Federalnog zavoda za zapošljavanje, i uključuju osobe koje su u ovom zavodu registrirane kao nezaposlene osobe.

Plaće

Podaci o prosječnoj mjesečnoj isplaćenoj neto i bruto plaći obračunavaju se na temelju podataka prikupljenih Mjesečnim istraživanjem o zaposlenima i plaći (Rad-1). Istraživanjem su obuhvaćene pravne osobe svih oblika vlasništva, tijela državne vlasti svih nivoa/razine, ustanove i druge organizacije, po organizaciono teritorijalnom principu na nivou/razini općine.

Istraživanje o plaćama obuhvaća isplaćene neto i bruto plaće zaposlenih koji imaju zasnovan radni odnos, bez obzira na vrstu radnog odnosa i trajanje radnog vremena.

Prosječna mjesečna isplaćena neto plaća obuhvaća isplaćenu plaću za obavljani rad, kao i naknade plaća po osnovu radnog odnosa: godišnji odmor, plaćeni dopust, državne praznike i neradne dane utvrđene zakonom, bolovanja koja isplaćuje poslovni subjekat, plaćeno odsustvo sa posla, zastoje u poslu bez krivnje zaposlenog.

Prosječna mjesečna isplaćena bruto plaća obuhvaća sve vrste neto isplata plus zakonom propisana obavezna/obvezna izdvajanja iz bruto plaće (doprinosi iz bruto plaće i akontacija poreza na dohodak).

Prosječna mjesečna isplaćena neto i bruto plaća po zaposlenom izračunava se dijeljenjem ukupnih isplata sa brojem zaposlenih koji su učestvovali u isplatama.

U obračun nisu uključene plaće pripadnika odbrane, kao ni plaće zaposlenih u obrtu i srodnim djelatnostima.

Nominalni indeksi neto i bruto plaća izračunavaju se iz podataka o prosječnim mjesečnim iznosima neto i bruto plaća za odgovarajuće mjesec i godine.

NOTES ON METHODOLOGY

EMPLOYMENT AND WAGES

Employment

Data on the total number of persons in paid employment in the Federation of BiH (legal persons and crafts and related activities) were obtained by processing data that were taken from the administrative source, the Tax Administration of the Federation of BiH.

The survey includes legal entities of all types of ownership, government bodies, institutions and other organizations that operate on the territory of the Federation of BiH.

The survey on persons in paid employment in legal entities includes all persons who have signed a work contract, regardless of the type of work contract and whether they work full-time or less than full-time.

This data including employees in defence and police.

The survey on persons in crafts and related activities includes and employed and owners of craft.

Employed are persons who have signed a contract with an employer (legal entities or owners of craft and trade) for a fixed or an unspecified period of time, irrespective of the type of ownership and of whether they work full-time or less than full-time.

Annual average of the number of persons in employment is calculated on the basis of monthly data.

Unemployment

Data on the number of unemployed persons are taken over from the Employment Office and include only persons registered as unemployed at this office.

Wages

Data on average monthly paid off net and gross earnings are calculated on the base of the data collected with regular Monthly survey on employment and wages Rad-1. The survey includes legal entities of all types of ownership, government bodies, institutions and other organizations.

The statistical survey on wages covers paid off net and gross earnings of persons in payed employment, irrespective of the kind of employment and number of working hours.

Monthly paid off net earning includes income of a person in employment earned for the work done during regular working hours as well as for annual leave, paid leave, public holidays and day-offs defined by law, sickness which are paid by employer, paid absence from the work, lay-offs and job stops caused against person's will and of no fault of his own, and all other payments which are subject to contributions.

Average monthly gross earning includes all kinds of net pays plus contributions from gross earnings as prescribed by law and taxes.

Average paid off net and gross earnings per person in employment are calculated by dividing the total of pay-offs with the number of persons who participated in that payments.

It does not include pay-offs of persons in employment in crafts and related activities and persons employed in defence.

Nominal indices of net and gross wages are calculated from the data on average monthly net and gross wages for the respective months and year.

Realni indeksi neto i bruto plaća izračunavaju se dijeljenjem nominalnih indeksa neto i bruto plaća sa indeksom potrošačkih cijena.

NAPOMENA:

Prosječna mjesečna isplaćena neto plaća koju objavljuje Federalni zavod za statistiku ne sadrži porez na dohodak.

CIJENE

Indeks potrošačkih cijena predstavlja mjeru promjena cijena proizvoda i usluga koje rezidentna domaćinstva/kućanstva kupuju radi zadovoljenja svojih ličnih/osobnih potreba.

Namjena

Indeks potrošačkih cijena se koristi kao mjera inflacije, za usklađivanje plaća i zarada u skladu sa kolektivnim ugovorima, te penzija i socijalnih davanja. Također se može koristiti i za cijenovno prilagođavanje klauzula u dugoročnim kupoprodajnim ugovorima, omogućuje upoređivanje kretanja cijena unutar zemlje između pojedinih regiona, te služi kao osnov za deflacioniranje pojedinih makroekonomskih agregata u statistici nacionalnih računa i u druge svrhe.

Indeks potrošačkih cijena

Indeks potrošačkih cijena u Federaciji Bosne i Hercegovine izračunava se na osnovu reprezentativne liste proizvoda koju čini 618 proizvoda. Svakog mjeseca prikuplja se oko 10000 cijena na unaprijed definiranom uzorku prodajnih mjesta i geografskih lokacija.

Obuhvat indeksa

Geografski obuhvat - Cijene se prikupljaju na pet lokacija (gradova) u Federaciji Bosne i Hercegovine (Bihać, Mostar, Sarajevo, Tuzla i Zenica) odabranih prema kriteriju broja stanovnika i njihovoj ulozi u geografskom području kojem pripadaju.

Obuhvat proizvoda - Obuhvaćeni su najvažniji proizvodi i usluge koje kupuje stanovništvo radi finalne potrošnje. Obuhvat dobara i usluga redovno se revidira kako bi se očuvala reprezentativnost liste proizvoda s obzirom na ukuse potrošača i njihove navike u pogledu kupovine.

Snimanje cijena

Sve cijene prikupljaju zaposlenici Federalnog zavoda za statistiku prema utvrđenom vremenskom rasporedu i unaprijed odabranom uzorku prodavnica/prodavaonica, tržnica i ustanova koje pružaju različite usluge stanovništvu. Snimatelji cijena dobivaju jasne specifikacije naziva proizvoda, njegove COICOP šifre i jedinice mjere i na osnovu/temelju tih informacija samostalno biraju konkretan proizvod čiju će cijenu snimati na određenom prodajnom mjestu, u skladu/sukladno sa kriterijem najprodavanijeg proizvoda na datom prodajnom mjestu. Kako bi se osiguralo da snimatelji iz mjeseca u mjesec snimaju cijene istih proizvoda, te kako bi se moglo pratiti koje proizvode snimatelji posmatraju na terenu, u upitnik se unose karakteristike proizvoda, kao što su marka, vrsta i količina proizvoda koji se snima, te informacije o eventualnim zamjenama ovih karakteristika ukoliko ih bude.

Takav način snimanja omogućuje praćenje promjene kretanja cijena između dva perioda tj. praćenje dinamike kretanja cijena.

Za potrebe indeksa potrošačkih cijena, snimanje cijena se vrši sljedećih dana u mjesecu:

- za poljoprivredne proizvode koji se prodaju na tržnicama cijene se prikupljaju dva puta mjesečno, i to u prvoj i trećoj sedmici/tjednu u mjesecu;

Real indices of net and gross wages are calculated by dividing nominal indices of net and gross wages with the consumer price index.

NOTICE:

Monthly paid off net wages published by Federal Office of Statistics does not include income

PRICES

Consumer Price index represents a measure of average changes in price of a product (goods and services) which consumers buy for their personal needs.

Purpose

The CPI can be used for various purposes. It can be used as a measure of inflation, for price adjustment of clauses in long-term sales and purchases contracts (for example, the CPI can serve for indexing wages and salaries in collective agreements, for indexing pensions etc.), it enables a comparison of inflation in the country with inflation in other countries as well as a comparison of price movements within a particular country and regions, also it can be used as a base for deflating macroeconomic aggregates in statistic of national accounts and for other purposes.

Consumer Price Index

The CPI in the Federation of Bosnia and Herzegovina is calculated on the basis of the representative List of products that consisted of 619 different items. Each month around 10000 prices are being collected in a fixed panel of geographical locations and outlets.

Scope of the Index

Geographic coverage - *The prices are collected in five geographic locations (cities) of the Federation of Bosnia and Herzegovina (Bihać, Mostar, Sarajevo, Tuzla and Zenica) chosen according to the criterion of their weight in terms of population and their role with respect to the geographical areas they belong to.*

Product coverage - *All relevant goods and services bought by the reference population for the purpose of final consumption are included in the index. The coverage of goods and services is regularly reviewed in order to ensure the representative list of product with respect to the consumer tastes and purchasing practices.*

Price collection

All the prices are collected by the personnel of the Institute for Statistics of FBiH according to a pre-defined schedule and panel of outlets, markets and institutions providing different kinds of services to citizens. The price collectors receive clear specifications of the name of item, its COICOP code, and unit of measurement that allows them to choose a concrete item for price collecting in a specific outlet, in accordance with the criterion of the most sold products in that outlet. In order to be certain that the collector is collecting prices for exactly the same items each month, the form for price collecting also includes the informations on detailed product description in terms of brands, variety and quantity, as well as the information on possible replacements of items.

All of this allows the monitoring of the exact price change in different periods.

For the purposes of CPI calculations, the price collection is scheduled as follows:

- for agricultural products sold on green markets the prices are being collected twice a month, in the first and third week of a month;

- za sve ostale proizvode cijene se, u skladu/sukladno sa važećim Evropskim/Euroskim regulativama, prikupljaju jedanput mjesečno (između 1. i 21. u mjesecu), s tim da se nužno održava isti interval između prikupljanja.

Ponderi

Ponderi koji se primjenjuju za izračunavanje indeksa potrošačkih cijena su koeficijenti koji odražavaju relativnu važnost odabranih proizvoda i usluga u ukupnoj potrošnji domaćinstava/kućanstava na teritoriji Federacije BiH. Pomoću njih se izračunavaju elementarni indeksi kao ponderisani/ponderirani prosjeci. Bazirani su na podacima povezanim sa finalnom potrošnjom domaćinstava/kućanstava i na podacima o broju stanovnika.

Osnovni izvor podataka za izradu pondera za obračun indeksa potrošačkih cijena je Anкета o potrošnji domaćinstava/kućanstava. Za izračunavanje indeksa potrošačkih cijena, od januara 2018. godine primjenjuju se ponderi koji se baziraju/temelje na podacima iz Ankete o potrošnji domaćinstava/kućanstava iz 2015. godine. Ponderi se svake godine korigiraju indeksom kretanja cijena u prethodnoj godini.

Klasifikacija

Za obračun indeksa potrošačkih cijena upotrebljava se Klasifikacija lične/osobne potrošnje prema namjeni (Classification of Individual Consumption by Purpose-COICOP) po kojoj se proizvodi i usluge dijele na dvanaest osnovnih odjeljaka za koje se izračunavaju indeksi.

Agregiranje

Izračunavanje indeksa potrošačkih cijena počinje izračunavanjem elementarnih indeksa (indeksa proizvoda) i indeksa reprezentativnih stavki na nivou gradova. Pri tome se kao mjera srednje vrijednosti koristi geometrijska sredina. Agregatni indeksi se nakon toga izračunavaju korištenjem Laspeyres-ove formule za ponderisanu aritmetičku sredinu počevši od indeksa reprezentativnih stavki na nivou gradova pa do ukupnog indeksa Federacije Bosne i Hercegovine. Referentna baza za izračunavanje indeksa je 2015. godina.

Ostale definicije

Proizvod - bilo koji proizvod ili usluga za ličnu/osobnu potrošnju koji se mogu kupiti, grupni naziv za proizvode i usluge.

Reprezentativna stavka - proizvod na najnižem nivou agregacije, odnosno proizvod u prodajnom mjestu na jednoj geografskoj lokaciji za koji se može procijeniti ponder. Proizvodima iz nižih nivoa agregacije nije moguće dodijeliti ponder jer za to ne postoje reprezentativni podaci.

Indeksi cijena proizvođača industrijskih proizvoda u Federaciji Bosne i Hercegovine su izračunati u skladu sa Klasifikacijom djelatnosti BiH 2010 (Službeni glasnik BiH br. 47/10) i Nomenklaturom industrijskih proizvoda BiH 2010 (Službeni glasnik BiH br. 12/11 i 41/11).

Indeks cijena proizvođača industrijskih proizvoda se izračunava na bazi prodaje proizvoda proizvedenih u Federaciji BiH, a prodatih na teritoriji Bosne i Hercegovine (domaće tržište) i izvezenih na inostrano tržište.

Definicije

Prodajna cijena proizvođača industrijskih proizvoda na domaćem tržištu je cijena po kojoj proizvođač prodaje svoje proizvode kupcima na domaćem tržištu u najvećim količinama utovareno u vagon (kamion) u mjestu proizvođača, ili je cijena po kojoj proizvođač vrši obračun sa drugim proizvođačima ili trgovinskim preduzećima/poduzećima. U ovu cijenu ulazi regres koji ostvaruje proizvođač, a od cijene se odbija trgovački rabat i popusti koje prodavac odobrava kupcu. PDV i akcize se ne uključuju u cijenu.

- for other items the prices, in accordance with the European Regulative, are being collected once a month (between 1th and 21th of the month) with the obligation of maintaining the same interval of price collection.

Weights

Weights used for calculating the CPI reflect relative importance of the sampled goods and services in the total consumption of resident households within the territory of Federation of BiH. They are used for elementary indices calculations as the weighted averages. They are based on the data linked to the Household Final Consumption and population.

The most important data sources for calculating the weights used in the consumer price indices is the Household Budget Survey. From January 2018, the compilation of the CPI has been based on the weights derived from household expenditures made in 2015. Weights are updated every year according to the price changes in the previous year.

Classification

For the CPI calculation, the Classification of Individual Consumption by Purpose (COICOP) is used. According to the COICOP, goods and services are divided into twelve main groups for which indices are calculated.

Aggregation

Consumer Price Index calculation starts from the computation of elementary aggregate indices (items indices) and representative position at the level of towns. For this purpose, the geometric mean is used as a measure of average value. Elementary aggregate indices are calculated by using Laspeyres formula for weighted arithmetic mean starting from the level of representative positions indices at the level of towns to the overall index at the level of Federation Bosnia and Herzegovina. Reference base year for index calculation is 2015.

Other definitions

Product - any consumer good or service that can be purchased, a term covering both goods and services.

Representative position - lowest level of product aggregation, i.e. item in an outlet in a geographic location with a weight. The items at the lower levels of aggregation do not have weights attributed due to the lack of representative data.

The Producer price indices in Federation of Bosnia and Herzegovina are calculated according to the Classification of activities BiH 2010 (Službeni glasnik BiH br. 47/10) and Nomenclature of Industrial Products BiH 2010 (Službeni glasnik BiH br. 12/11 i 41/11).

The Producer price index is calculated based on production value of industrial products produced in Federation of BiH and sold on the territory of Bosnia and Herzegovina (domestic market) and exported on non-domestic market.

Definitions

Industrial producer price on domestic market is either price at which a producer sells products at the domestic market in the largest quantities, franco loaded into a wagon (truck) at the location of a producer or a price charged to another company by a producer. The selling price includes reimbursements if applicable, and it excludes commercial rebates, discounts, VAT and excises.

Prodajna cijena proizvođača industrijskih proizvoda na inozemnom tržištu je cijena po kojoj proizvođač prodaje svoje proizvode kupcima na inozemnom tržištu u najvećim količinama isporučeno prema ugovorenim paritetima (EXW, FCA, FAS, FOB, CFR, CIF, CPT, CIP, DAF, DES, DEQ, DDU, DDP i dr.). U prodajnu cijenu ulazi regres koji ostvaruje proizvođač, a isključuju se rabat i popusti koje prodavac odobri kupcu. PDV i akcize se ne uključuju u cijenu.

Indeks cijena proizvođača industrijskih proizvoda predstavlja mjeru promjena cijena proizvoda koje industrijska preduzeća/poduzeća proizvode i prodaju na domaćem i inozemnom tržištu. Ukupan indeks cijena proizvođača industrijskih proizvoda sadrži dva podindeksa, tj. Indeks cijena proizvođača industrijskih proizvoda na domaćem tržištu i Indeks cijena proizvođača industrijskih proizvoda na inozemnom tržištu. Praćenje prodajnih cijena na ta dva tržišta daje promjene u indeksu cijena proizvođača industrijskih proizvoda ukupne industrije, glavnih industrijskih grupacija, područja i oblasti industrije.

Namjena

Indeks cijena proizvođača industrijskih proizvoda se može koristiti kao mjera inflacije, za očuvanje vrijednosti kod ugovora s indeksnim klauzulama, te kao osnov za deflacioniranje pojedinih makroekonomskih agregata u statistici nacionalnih računa i u druge svrhe.

Obuhvat indeksa

Indeks cijena proizvođača industrijskih proizvoda u Federaciji Bosne i Hercegovine izračunava se na osnovu prikupljenih cijena za proizvode koji se prodaju na domaćem i inozemnom tržištu.

Obuhvat proizvoda - Obuhvaćeni su najvažniji proizvodi i usluge koje se proizvode u Federaciji BiH i prodaju na domaćem i inozemnom tržištu. Svakog mjeseca se od izabranih preduzeća prikuplja 1.744 pojedinačnih

Obuhvat preduzeća - Cijene se prikupljaju od 574 proizvodna subjekta.

Prikupljanje cijena

Za indeks cijena proizvođača industrijskih proizvoda na domaćem i inozemnom tržištu cijene se prikupljaju od industrijskih preduzeća/poduzeća, mjesečno putem obrazaca C-41/DOM i C-41/INO.

Ponderi

Ponderi za izračunavanje ukupnog indeksa cijena proizvođača industrijskih proizvoda predstavljaju relativno učešće vrijednosti prodaje pojedinih proizvoda i na domaćem i na inozemnom tržištu.

Ponderi koji se primjenjuju za izračunavanje indeksa cijena proizvođača industrijskih proizvoda na domaćem tržištu su koeficijenti koji odražavaju relativno učešće vrijednosti prodaje pojedinog proizvoda u ukupnoj vrijednosti prodaje svih proizvoda na domaćem tržištu. Ponderi koji se primjenjuju za izračunavanje indeksa cijena proizvođača industrijskih proizvoda na inozemnom tržištu su koeficijenti koji odražavaju relativno učešće vrijednosti prodaje pojedinog proizvoda u ukupnoj vrijednosti prodaje svih proizvoda na inozemnom tržištu. Osnovni izvor podataka za izradu pondera je Godišnji izvještaj industrije (IND-21).

Za izradu ponderacionog sistema koji je primjenjen pri izračunu indeksa cijena proizvođača industrijskih proizvoda korišteni su podaci za 2015. godinu (bazna godina). Nova ponderacija se radi svakih 5-7 godina, dok se korekcija pondera vrši svake godine. Kao korektivni faktor se koriste indeksi kretanja cijena proizvoda u prethodnoj godini.

Klasifikacija i nomenklatura

Za obračun indeksa cijena proizvođača industrijskih proizvoda upotrebljava se Klasifikacija djelatnosti (KD BiH 2010) prema kojoj se poslovni subjekti razvrstavaju u područja B, C i D i Nomenklatura industrijskih proizvoda (NIP BiH 2010).

Industrial producer price on non-domestic market is price at which producer sells products at the non-domestic market in the largest quantities delivered according to the agreed parities (EXW, FCA, FAS, FOB, CFR, CIF, CPT, CIP, DAF, DES, DEQ, DDU, DDP and etc.). The selling price includes reimbursements if applicable, and it excludes commercial rebates, discounts, VAT and excises.

Producer Price index represents the measurement of price change of industrial products produced and sold by enterprises on domestic and non-domestic market. Total PPI is composed of two subindices, i.e. the industrial producer price index on the domestic market and industrial producer price index on the non-domestic market. Monitoring of selling prices for these two markets provides changes in PPI for total industry, the main industrial groupings, sections and divisions of industry.

Purpose

The PPI can be used as a measure of inflation, to preserve the value of contracts with escalator clauses, as well as a base for deflating macroeconomic aggregates in statistics of national accounts and for other purposes.

Index coverage

Producer Price index in Federation of BiH is calculated based on collected prices for products sold on domestic and non-domestic market.

Product coverage - All relevant products and services produced by enterprises located in the Federation of BiH and sold on domestic and non-domestic market are covered by this index. Each month 1.744 single prices

Enterprises coverage - The prices are collected from 574 producers.

Price collection

For Producer Price Indices of industrial products on the domestic and non-domestic market, all items the prices are being collected once a month through C-41/DOM and C-41/INO forms.

Weights

Weights used for calculating the total PPI represent the relative share of value of sale for each products on domestic and non-domestic market.

Weights used for calculating the PPI on the domestic market reflect the relative importance value of sale for each product in the total value production sold on the domestic market. Weights used for calculating the PPI on the non-domestic market reflect the relative importance value of sale for each product in the total value production sold on the non-domestic market. The main source of data for calculating weights is the Annual Survey on Industrial Production (IND-21).

For the production of weighting system applied for calculation of PPI, data for 2015 (based year) were used. The new ponderation has been done each 5-7 years, while correction of weights has been done each year. Indices of price movements of products in previous year are used as correction factor.

Classification and nomenclature

For calculating the price index, the PPI Classification of Activities (CEA BiH 2010) is used by which legal entities are classified in sections B, C and D and Nomenclature of Industrial Products (NIP BiH 2010).

Aggregiranje

Izračunavanje indeksa cijena proizvođača industrijskih proizvoda počinje izračunavanjem mjesečnih indeksa prostom geometrijskom sredinom za pojedine proizvode koje proizvodi više proizvođača. Agregirani indeksi se nakon toga izračunavaju korištenjem Laspeyres-ove formule za ponderisanu aritmetičku sredinu počevši od indeksa pojedinih proizvoda pa do ukupnih indeksa (ukupnog, indeksa na domaćem tržištu i indeksa na inozemnom tržištu), za Federaciju Bosne i Hercegovine.

Simboli

... ne raspolaže se podatkom

POLJOPRIVREDA, ŠUMARSTVO I RIBOLOV

Prikupljanje kravljeg mlijeka i proizvodnja mliječnih proizvoda

Podaci o prikupljenom kravljem mlijeku i proizvodnji mliječnih proizvoda prikupljaju se redovnim mjesečnim istraživanjem „Mjesečni izvještaj o prikupljanju kravljeg mlijeka i proizvodnji mliječnih proizvoda“ (PO-M-MP/M). Ovim izvještajem prikupljaju se podaci o količini prikupljenog kravljeg mlijeka sa teritorije cijele Bosne i Hercegovine, sadržaju mliječne masti i proteina, te proizvodnji mliječnih proizvoda od kravljeg mlijeka.

Izveštajne jedinice i jedinice posmatranja su pravne osobe i dijelovi pravnih osoba razvrstani prema KD BiH 2010 u djelatnost 10.51-Proizvodnja mlijeka, mliječnih proizvoda i sira.

Definicije

Mlijeko za piće obuhvata sirovo mlijeko, neobrano mlijeko, djelomično obrano mlijeko i obrano mlijeko bez sadržaja aditiva.

Pavlake/vrhnje obuhvata prerađenu pavlaku/vrhnje koja se koristi izvan mlijekara (tj. za ljudsku potrošnju, kao sirovina za proizvodnju čokolade, sladoleda itd.) sa mliječnom masti ne većom od 29%, kao i većom od 29%.

Fermentirani proizvodi obuhvataju jogurt, tekući jogurt, kiselo mlijeko, acidofilno mlijeko, te ostale fermentirane proizvode.

Maslac/puter obuhvata otopljeni maslac/puter, ulje maslaca/putera i slične proizvode s više od 82% mliječne masti.

Kajmak je proizvod sličan maslacu/puteru sa sadržajem mliječne masti manjim od 80%, isključujući ostale masti.

Kravljir sir obuhvata sve vrste sira dobivene isključivo od kravljeg mlijeka (meki, polumeki, tvrdi i ostali sirevi), isključujući topljeni sir.

Skraćenice/Kratice

KD BiH 2010	Klasifikacija djelatnosti BiH 2010
t	tona
kg	kilogram

Šumarstvo

Podaci o proizvodnji šumarstva u državnim šumama rezultat su Mjesečnog istraživanja šumarstva ŠUM- 22 koje provodi Federalni zavod za statistiku na temelju Zakona o statističkim istraživanjima u FBiH «Službene novine Federacije BiH» br. 63/03 i 9/09.

Mjesečnim izvještajem šumarstva obuhvaćene su sve pravne osobe razvrstane u Registru poslovnih subjekata u području A-Poljoprivreda, lov i šumarstvo, odjeljak 02-Šumarstvo, sječa drveta i usluge povezane sa njima, a koje se bave stalnom proizvodnjom šumskih sortimenata u državnim šumama.

Aggregation

Producer Price Index calculation starts from the computation of monthly average indices for each product produced by the more than one producer, using simple geometric mean. Aggregated indices are calculated by using Laspeyres formula for weighted arithmetic mean starting from the level of representative products to the all indices (total PPI, PPI on domestic market and PPI on non-domestic market) at the level of Federation Bosnia and Herzegovina.

Symbols

... data not available

AGRICULTURE, FORESTRY AND FISHING

Collection of cow's milk and production of dairy products

The data on collected cow's milk and production of dairy products are collected through regular monthly survey which is conducted through the report "Monthly report on the collection of cow's milk and production of dairy products". This report provides information on quantity of collected cow's milk from the whole territory of Bosnia and Herzegovina, milk fat and protein contents and the production of dairy products from cows' milk.

Reporting and observation units are legal entities and part of legal entities classified, according to the KD B&H 2010, in class 10.51- Production of milk, dairy products and cheese.

Definitions

Drinking milk comprises raw milk, whole milk, skimmed milk, semi-skimmed milk and skimmed milk containing no additives.

Cream Cream: the finished product and is available for distribution outside dairies (e.g. for human consumption or as raw material in the manufacture of chocolate, ice cream, etc.) with the fat content no more than and more than 29%.

Fermented products include yoghurts, drinkable yoghurts, sour milk, acidified milk and other fermented products.

Butter includes melted butter, butter oil and similar products with more than 82% fat content.

Kaymak is a product similar to butter, with fat content less than 80%.

Cheese includes all kinds of cheese produced from cow's milk (soft, semi-soft, hard and other cheeses), excluding melted cheese.

Abbreviations

KD B&H 2010	Classification of Activities of BiH, 2010
t	ton
kg	kilogram

Forestry

Data on production of forestry assortments in the publicly-owned forests are result of monthly reports on surveys of forests (ŠUM – 22) conducted by the Federal Office of Statistics on the basis of Act on Statistical Survey in FB&H (Official Gazette of FB&H, No 63/03 and 9/09.).

All legal entities classified in the Register of Business Entities under section A – Agriculture, hunting and forestry Section 02 – Forestry, felling and related services activities, engaged in permanent production forest assortments in the publicly-owned forests, and are extended by Monthly Report of forestry.

Prikupljanje podataka o proizvodnji i prodaji u šumarstvu vrši se na osnovi Nomenklature proizvoda i usluga šumarstva – NPUŠ, koja je izrađena za potrebe statistike šumarstva na osnovi Liste karakterističnih proizvoda šumarstva, koju je Eurostat (Statistički ured Evropske unije) objavio kao integralni dio Priručnika za ekonomske račune poljoprivrede i šumarstva (Manual on the Economic Accounts of Agriculture and Forestry – EAF) u novembru/studenom 1997. godine.

Trupci (lišćara/listača i četinar/četinjača) su dijelovi debla koji su namjenjeni daljem prerađivanju piljenjem, ponekad rezanjem ili ljuštenjem jer imaju povoljna fizička i kemijska svojstva te su namjenjeni za industrijsku preradu.

Jamsko drvo (lišćara/listača i četinar/četinjača) namjenjeno je za razne tehničke svrhe jer ima vrlo povoljna fizička i kemijska svojstva. To je drvo koje se upotrebljava za izgradnju i održavanje amskih rovova i okna, dakle za gradnju u zemlji i pod zemljom.

Ostalo dugo drvo (lišćara/listača i četinar/četinjača) obuhvaća sve vrste drveta pogodne za mehaničku preradu, stupove za elektro vodove i TT vodove te ostalo oblo drvo.

Prostorno drvo (lišćara/listača i četinar/četinjača) obuhvaća drvo za drvene ploče (pogodno za mehaničku preradu), a celulozno i taninsko drvo, zbog svog povoljnog kemijskog svojstva, pogodno je za kemijsku preradu. Taninsko drvo je sirovina iz koje se preradom dobivaju taninski ekstrati.

Ogrijevno drvo (lišćara/listača i četinar/četinjača) je namjenjeno neposredno za ogrjev ili za proizvodnju drvenog uglja.

Ostalo grubo obrađeno drvo (lišćara/listača i četinar/četinjača) obuhvaća sitno tehničko drvo, pogodno za izradu drvenih motki i kolja, raznih letvi i stupova za ogradu, ručica za alat i sl.

INDUSTRIJA

Pokazatelji o industrijskoj proizvodnji prikazani u ovom poglavlju rezultat su Mjesečnog istraživanja industrije M KPS IND-1 koje provodi Federalni zavod za statistiku na temelju Zakona o statistici u FBiH („Službene novine Federacije BiH“ br. 63/03 i 9/09).

Metod računanja

Indeksi industrijske proizvodnje izračunavaju se u dva koraka, korištenjem Laspeyres-ove formule. U prvom koraku indeksi se izračunavaju iz podataka o količinama pojedinačnih proizvoda iz Mjesečne NIP BiH 2018 i odgovarajućeg ponderacijskog koeficijenta, koji je aproksimacija dodane vrijednosti pojedinačnih proizvoda. U drugom koraku svi indeksi grana i viših nivoa ponderišu se strukturom dodane vrijednosti iz 2017. godine.

Standardi i klasifikacije

Prikupljanje podataka na obrascu M KPS IND-1 vrši se na osnovu Metodologije za popunjavanje izvještaja i Mjesečne Nomenklature industrijskih proizvoda - Mjesečna NIP BiH 2018. (www.fzs.ba). Mjesečna NIP BiH 2013 zasnovana je na izvornoj NIP BiH 2010 (Službeni glasnik br. 12/11 i 41/11) i ažurirana sa izmjenama i dopunama nastalim od 2013. do 2017. godine. Mjesečna NIP BiH 2018 je dodatno razrađena i dopunjena u skladu sa specifičnim potrebama obračuna indeksa industrijske proizvodnje u BiH, a saglasno sa EU regulativama za kratkoročne poslovne statistike.

Obuhvat mjesečnog istraživanja po ekonomskim djelatnostima

Mjesečnim izvještajem industrije (M KPS IND-1) obuhvaćena su sva pravna lica koja zapošljavaju deset i više zaposlenih (preduzeća/poduzeća i lokalne jedinice), razvrstana u Registru poslovnih subjekata Federalnog zavoda za statistiku.

Data collection on production and sales of forestry is practised on the basis of the Nomenclature of Forest Products and Services NPUŠ which is made for the purposes of forestry statistics on the basis the List of Characteristic Products of the Commercial Timber Production compiled by the Eurostat (the Statistical Office of the European Union), and published as an integral part of the Manual for Economic Accounts of Agriculture and Forestry in November 1997.

Logs (broad-leaves trees and conifers) are parts of timber intended for further processing by sawing, sometimes by cutting or peeling, because of its good physical and chemical characteristics, so it is useful to be industrially processed.

Mining timber (broad-leaves trees and conifers) having very good physical and chemical characteristics, is intended for various technical purposes. It is used for building and maintaining pits and shafts, therefore, for constructing underground and on the surface.

Other long timber (broad-leaves trees and conifers) includes all kinds of wood suitable for mechanical processing, transmission-line and telephone-line pylons as well as other oval timber.

Stack wood (broad-leaves trees and conifers) includes wood for boards (suitable for mechanical processing), and wood-pulp and tannin wood are, because of its good chemical characteristics, suitable for chemical processing. Tannin wood is a material that, processed, gives tannin extracts.

Fuel wood (broad-leaves trees and conifers) is intended directly for fuel or production of wood coal.

Other roughly processed wood (broad-leaves trees and conifers) includes paltry technical wood suitable for processing of wood poles, different bars and fence piers, tool cages etc.

INDUSTRY

Indicators about industrial production presented in this chapter represent the results of the Monthly Survey on Industrial Production M KPS IND-1 which the Institute for Statistics of FBiH carried out on the base of Law on Statistics in FBiH (Official gazette FBiH No. 63/03 i 9/09).

Calculation method

Indices of industrial production are calculated in two stages according to the Laspeyres formula. In the first stage, indices are calculated from quantity data on production of individual products according to the Monthly NIP BiH 2018 and an adequate weighting coefficient, which represents an estimated value added of individual products. In the second stage, all indices of groups and higher levels are weighted with shares of value added of individual products from 2017.

Standards and Classifications

Collecting data on the MKPS IND-1 is done on the basis of the methodology for completing the report and Monthly Nomenclature of Industrial Products - Monthly NIP 2018 (www.fzs.ba). Monthly NIP 2013 is based on the original NIP BiH 2010 (Official Gazette no. 12/11 and 41/11) and updated with amendments occurring since 2013. the 2017. Monthly NIP 2018 is further developed and supplemented in accordance with the specific purpose of calculating the index of industrial production in BiH, and in accordance with EU regulativama for short-term business statistics.

Coverage of monthly survey by economic activities

Reporting units for the Monthly Survey of Industrial Production (M KPS IND-1) are legal entities that employ ten or more employees (companies/enterprises and local units) classified in the Register of Business Entities of Institute for Statistics of F BiH.

Indeks obima industrijske proizvodnje (IPI) obuhvata djelatnosti koje su svrstane u sljedeća područja KD BiH 2010:

B -Vađenje ruda i kamena

C -Prerađivačka industrija

D-Proizvodnja i snabdijevanje električnom energijom i plinom

Saglasno EU STS propisu br. 1165/98 i 1893/2006 sljedeće djelatnosti ne ulaze u obračun indeksa industrijske proizvodnje:

Oblast 36 - Sakupljanje, prečišćavanje i snabdijevanje vodom

Grana 35.3 - Proizvodnja i snabdijevanje parom i klimatizacija

Agregati glavnih industrijskih grupa (GIG)

Indeksi za GIG agregate izračunavaju se istom metodom kao indeksi po djelatnostima, samo se proizvodi grupišu prema i pretežnoj upotrebi proizvoda unutar oblasti i grane djelatnosti iz klasifikacije KD BiH 2010 (EU NACE Rev.2). Za izračunavanje indeksa za GIG agregate (EU MIGs) primjenjuju se nove definicije radi usklađivanja sa statističkim standardima EU.

AI Intermedijarni proizvodi: oblasti i grane KD BiH 2010: 07 – 09, 10.6, 10.9, 13.1 – 13.3, 16, 17, 20.1 – 20.3, 20.5, 20.6, 22 – 24, 25.5 – 25.7, 25.9, 26.1, 26.8, 27.1 – 27.4 i 27.9

AE Energija: oblasti KD BiH 2010: 05, 06, 19 i 35 (isključujući 35.3)

BB Kapitalni proizvodi: oblasti i grane KD BiH 2010: 25.1 – 25.4, 26.2, 26.3, 26.5, 26.6, 28, 29, 30.1 – 30.4, 32.5 i 33

CD Trajni proizvodi za široku potrošnju: oblasti i grane KD BiH 2010: 26.4, 26.7, 27.5, 30.9, 31, 32.1 i 32.2

CN Netrajni proizvodi za široku potrošnju: oblasti i grane KD BiH 2010: 10.1 – 10.5, 10.7, 10.8, 11, 12, 13.9, 14, 15, 18, 20.4, 21, 32.3, 32.4 i 32.9.

Prikazivanje serija indeksa

U skladu sa preporukama Eurostata, desezoniranje i kalendarsko prilagođavanje se vrši metodom TRAMO-SEATS u DEMETRA okruženju na mjesečnoj seriji izvornih indeksa industrijske proizvodnje. Produžavanje serije indeksa dodavanjem novih mjesečnih zapažanja za svaki idući mjesec može, zbog karakteristika primijenjene metode, prouzrokovati ispravke već objavljenih desezoniranih i kalendarski prilagođenih indeksa za nekoliko mjeseci unazad.

Desezonirani indeksi

Pojam desezonirani indeksi podrazumijeva da su podaci prilagođeni za sezonu i kalendarske dane. U skladu s preporukama Eurostata podaci koji se upoređuju s podacima od prethodnog mjeseca (mjesečno poređenje prema terminologiji i praksi Eurostata) prezentiraju se u desezoniranom obliku indeksa industrijske proizvodnje ili iz njih izračunatih stopa rasta.

Kalendarski prilagođeni indeksi

Pojam kalendarski prilagođeni indeksi podrazumijeva da su podaci prilagođeni za uticaj kalendarskih i radnih dana. U skladu s preporukama Eurostata podaci koji se upoređuju s podacima od istog perioda prethodne godine (godišnje poređenje prema terminologiji i praksi Eurostata) prezentiraju se u kalendarski prilagođenom obliku indeksa industrijske proizvodnje ili iz njih izračunatih stopa rasta.

Industrial production index (IPI) covers activities classified into the following sections of the KD BiH 2010:

B -Mining and quarrying

C -Manufacturing

D -Electricity and gas supply

In line with EU STS Regulation No. 1165/98 and 1893/2006, the following activities are excluded from the industrial production index calculation:

Division 36 - Water collection, treatment and supply

Group 35.3 – Steam and air conditioning supply

Main Industrial Grouping (MIGs) aggregates

Indices for MIG aggregates are calculated by the same method as the indices by activities, save for the fact that the products are grouped according to the predominant use of the products within the division and groups of KD BiH 2010 (EU NACE Rev. 2). To calculate the index for MIG aggregates, new definitions are applied with aim of harmonization with the EU statistical standards.

AI Intermediate goods: the KD BiH 2010 divisions and groups: 07– 09, 10.6, 10.9, 13.1 – 13.3, 16, 17, 20.1 – 20.3, 20.5, 20.6, 22 – 24, 25.5 – 25.7, 25.9, 26.1, 26.8, 27.1 – 27.4 and 27.9

AE Energy: the KD BiH 2010 divisions: 05, 06, 19 and 35 (exl. 35.3)

BB Capital goods: the KD BiH 2010 divisions and groups: 25.1 – 25.4, 26.2, 26.3, 26.5, 26.6, 28, 29, 30.1 – 30.4, 32.5 and 33

CD Consumer durables: the KD BiH 2010 divisions and groups: 26.4, 26.7, 27.5, 30.9, 31, 32.1 and 32.2

CN Consumer non-durables: the KD BiH 2010 divisions and groups: 10.1 – 10.5, 10.7, 10.8, 11, 12, 13.9, 14, 15, 18, 20.4, 21, 32.3, 32.4 and 32.9.

Indices series presentation

In accordance with the Eurostat's Recommendations, seasonal adjustment and working-day adjustment has been done by using the TRAMO-SEATS method in DEMETRA environment on the monthly series of original industrial production indices. Extending indices series by adding new monthly observations for each month could, because of the applied method characteristics, cause subsequent corrections of already published seasonally and working-day adjusted indices for several months backwards.

Seasonally adjusted indices

The term seasonally adjusted indices indicates that the data are adjusted for both seasonal and working-day effects. In line with the Eurostat's Recommendations, data that are compared with the data from the previous month (monthly comparison with Eurostat terminology and practices) are presented in a seasonally adjusted form of industrial production indices or their growth rates.

Working-day adjusted indices

The term working-day adjusted indices indicate that the data are adjusted only for working-day effects. In line with the Eurostat's Recommendations, data that are compared with data from the same period of the previous year (the annual comparison by Eurostat terminology and practices) are presented in a working-day adjusted form of industrial production indices or in their growth rates.

GRAĐEVINARSTVO

Podaci dati u ovom saopćenju dobijeni su na osnovu Mjesečnog izvještaja o izdatim odobrenjima za građenje (GRAĐ-OG). Izvještaj GRAĐ-OG popunjavaju odgovarajuća upravna tijela-organi nadležni za izdavanje odobrenja za građenje (odjeli, službe, odsjeci, sektori ili ministarstva) na općinskom/gradskom, kantonalnom ili entitetskom nivou.

Razvrstavanje građevinskih objekata i radova izvršeno je prema „Klasifikaciji vrsta građevinskih objekata u BiH“ (KVG0 BiH) koja je usklađena sa „Klasifikacijom vrsta građevinskih objekata EU“ (The Classification of Types of Construction-CC, final version, Eurostat 1997).

Korisna površina stana je podna površina stana mjerena unutar zidova stana.

Stambene zgrade su objekti u kojima je 50% ili više ukupne korisne podne površine namijenjene za stambene svrhe.

Nestambene zgrade su objekti koji nemaju stambenu površinu ili je manje od 50% ukupne korisne podne površine zgrade namijenjene za stambene svrhe.

Stan je svaka građevinski povezana cjelina namijenjena za stanovanje, koja se sastoji od jedne ili više soba sa odgovarajućim pomoćnim prostorijama (kuhinja, kupatilo, predsoblje, ostava i sl.) ili bez pomoćnih prostorija i ima jedan ili više ulaza.

Soba je prostorija za stanovanje koja je od drugih prostorija stana odvojena stalnim zidovima i ima direktnu dnevnu svjetlost i čija podna površina iznosi najmanje 4m².

PRIJEVOZ I SKLADIŠTENJE

Podaci o cestovnom prijevozu robe i putnika dobiveni su iz istraživanja: Tromjesečni izvještaj o cestovnom prijevozu putnika (obrazac SA-CES-P/T), Tromjesečni izvještaj o cestovnom prijevozu robe (obrazac SA-CES-R/T) i Tromjesečni izvještaj o gradsko-prigradskom prijevozu (obrazac SA-GPP/T).

Istraživanje se provodi na osnovu/temelju Zakona o statistici u Federaciji BiH („Sl. Novine FBiH“ br. 63/03 i 9/09).

Opširnija metodološka objašnjenja za ovo istraživanje objavljena su na internet stranici Federalnog zavoda za statistiku <https://fzs.ba/index.php/klasifikacije-i-metodologije/english-metodologije/transport-i-komunikacije/>

Jedinice posmatranja

Jedinice posmatranja u cestovnom prijevozu su poslovni subjekti koji su prema KD BiH 2010 registrirani u području H, u razredu: 49.31 – Gradski i prigradski kopneni prijevoz putnika, 49.39 – Ostali kopneni prijevoz putnika, d. n. i 49.41 – Cestovni prijevoz robe.

Definicije

Cesta

Put namijenjen kretanju cestovnih vozila na čvrstoj podlozi, osim tračnica ili staza u zračnim lukama, otvorena za javni promet, u prvom redu namijenjena za kretanje cestovnih motornih vozila na kotačima.

Cestovno motorno prijevozno sredstvo

Cestovno prijevozno sredstvo opremljeno pogonskim motorom koji je njegovo jedino sredstvo pokretanja, obično se koristi za prijevoz osoba ili robe ili za vuču vozila koja se koriste za prijevoz osoba ili roba.

CONSTRUCTION

Data presented in the first release were obtained on the basis of the Monthly report on building permits issued (GRAĐ-OG). Report GRAĐ-OG completed by respective governing bodies responsible for issuing building permits (departments, services, sectors or ministries) at the municipal/city, cantonal and entity level.

Construction and works are classified in accordance with the „Classification of Types of Construction in B&H (CC, final version, Eurostat 1997).

Useful floor area of dwelling is the floor area of the dwelling measure inside the dwelling walls.

Residential buildings are construction in which 50% or more of the useful floor area is intended for dwelling purposes.

Non-residential buildings are construction without dwelling area or those in which less than 50% of the overall useful floor area is intended for dwelling purposes.

Dwelling is any construction unit intended for dwelling purposes, consisting of one or more rooms with adequate auxiliary spaces (such as kitchen, bathroom, lobby, pantry etc.) or without auxiliary spaces and with one or more separate entrances.

Room is a space intended for dwelling purposes, separated from the rest of the dwelling by permanent walls, having direct daylight and at least 4 square metres of floor area.

TRANSPORT AND STORAGE

Data on road transport of passengers and goods are collected through Quarter report of road transport passengers (SA-CES-P/T), Quarter report of road transport goods (SA-CES-R/T), and Quarter report of urban-suburban transport (SA-GPP/T).

This survey is conducted on the basis of Law on Statistical Survey in the Federation of B&H ("Official Gazette FB&H" No. 63/03 and 9/09).

More detailed notes on the Methodology of this survey are published on the web site of the Federal Statistical Office <https://fzs.ba/index.php/klasifikacije-i-metodologije/english-metodologije/transport-i-komunikacije/>

Reporting units

Reporting units in road transport are business entities classified in the Register of Business Entities under CA section H, group: 49.31 – Urban-suburban passenger transport, 49.39 – Other road passenger transport, n. e. s. and 49.41 – Road freight transport.

Definitions

Road

Line of communication (travelled way) using a stabilized base other than rails or air strips open to public traffic, primarily for the use of road motor vehicles running on their own wheels.

Road motor vehicle

A road vehicle fitted with an engine whence it derives its sole means of propulsion, which is normally used for carrying persons or goods or for drawing, on the road, vehicles used for the carriage of persons or goods.

Autobus

Cestovno motorno prijevozno sredstvo namijenjeno prijevozu putnika s više od 9 sjedećih mjesta (uključujući vozačevo sjedalo).

Trolejbus

Cestovno prijevozno sredstvo namijenjeno prijevozu putnika s više od 9 sjedećih mjesta (uključujući vozačevo) povezano s električnim vodičima.

Tramvaj

Prijevozno sredstvo namijenjeno prijevozu putnika s više od 9 sjedećih mjesta (uključujući vozačevo) koje se kreće po tračnicama, povezano s električnim vodičima ili koje pokreće dizelski motor.

Cestovni prijevoz

Svako kretanje robe i/ili putnika u cestovnom prijevoznom sredstvu po cestovnoj mreži.

Obuhvaća se unutrašnji i međunarodni cestovni prijevoz.

Kad se cestovno prijevozno sredstvo prevozi na drugom cestovnom prijevoznom sredstvu, uzima se u obzir jedino kretanje vozila koje obavlja prijevoz (aktivni oblik).

Unutrašnji cestovni prijevoz

Cestovni prijevoz između dva mjesta (mjesta utovara/ukrcanja i mjesta istovara/iskrcanja) smještenih u istoj zemlji bez obzira na zemlju u kojoj su cestovna prijevozna sredstva registrirana. Može obuhvaćati i tranzit kroz drugu zemlju.

Međunarodni cestovni prijevoz

Cestovni prijevoz između dva mjesta (mjesta utovara/ukrcanja i mjesta istovara/iskrcanja) koja se nalaze u dvije različite zemlje. Može obuhvaćati tranzit kroz jednu ili više drugih zemalja.

Cestovni tranzit

Cestovni tranzit preko neke zemlje između dva mjesta (mjesta utovara i mjesta istovara) smještena u drugoj zemlji ili drugim zemljama pod uvjetom da je ukupno putovanje preko teritorija te zemlje obavljeno cestom i da nije bilo ni utovara ni istovara u toj zemlji.

Gradski cestovni prijevoz

Prijevoz koji se obavlja po gradskim cestama i tramvajskim prugama.

Samo se prijevoz koji se obavlja uglavnom ili isključivo gradskim cestama, smatra gradskim prijevozom.

Pređeni kilometar

Jedinica mjere koja predstavlja kretanje cestovnoga prijevoznog sredstva na udaljenosti od jednog kilometra.

Cestovni putnički kilometar

Jedinica mjere koja predstavlja prijevoz jednog putnika cestom na udaljenosti od jednog kilometra.

Udaljenost koja se uzima u obzir udaljenost je koju je putnik stvarno poputovao.

Roba prevezena cestom

Svaka roba koja se prevozi cestovnim prijevoznim sredstvima.

Uključuje svu ambalažu i opremu kao što su kontejneri, izmjenjivi sanduci ili palete.

Cestovni tonski kilometar

Jedinica mjere robnog prometa koja predstavlja učinak prijevoza jedne tone robe cestom, na udaljenosti od jednog kilometra.

Udaljenost koja se uzima u obzir stvarno je prijeđena udaljenost na promatranom mreži.

Motor-coach or bus

Passenger road motor vehicle designed to seat more than nine persons (including the driver).

Trolleybus

Passenger road vehicle designed to seat more than nine persons (including the driver), which is connected to electric conductors and which is not rail-borne.

Tram (street-car)

Passenger road vehicle designed to seat more than nine persons (including the driver), which is connected to electric conductors or powered by diesel engine and which is rail borne.

Road transport

Any movements of goods and/or passengers using a road vehicle on a given road network.

National and international road transport is involved.

When a road vehicle is being carried on another vehicle, only the movement of the carrying vehicle (active mode) is considered.

National road transport

Road transport between two places (a place of loading / embarkation and a place of unloading / disembarkation) located in the same country irrespective of the country in which the vehicle is registered. It may involve transit through a second country.

International road transport

Road transport between two places (a place of loading / embarkation and a place of unloading / disembarkation) in two different countries. It may involve transit through one or more additional country or countries.

Road transit

Road transport through a country between two places (a place of loading and a place of unloading) both located in another country or in other countries provided that the total journey within the country is by road and that there is no loading and unloading in that country.

Urban road transport

Transport carried out on urban roads or tramways.

Only transport mainly or solely performed on urban roads is considered to be urban transport.

Vehicle-kilometre

Unit of measurement representing the movement of a road motor vehicle over one kilometre.

Road passenger-kilometre

Unit of measure representing the transport of one passenger by road over one kilometre.

The distance to be taken into consideration is the distance actually travelled by the passenger.

Goods carried by road

Any goods moved by road goods vehicles.

This includes all packaging and equipment such as containers, swap-bodies or pallets.

Tonne-kilometre by road

Unit of measure of goods transport which represents the transport of one tonne by road over one kilometre.

The distance to be taken into consideration is the distance actually run.

Roba koja je izašla iz zemlje cestom - izvoz

Roba ukrkana na cestovno prijevozno sredstvo u nekoj zemlji i prevezena cestom da bi bila istovarena u drugoj zemlji.

Roba koja je ušla u zemlju cestom - uvoz

Roba ukrkana u cestovno prijevozno sredstvo u nekoj drugoj zemlji i koja je cestom ušla u zemlju gdje će biti iskrcana.

Roba u tranzitu cestom

Roba koja je ušla u zemlju cestom i izašla iz zemlje cestom na mjestu različitom od mjesta ulaska, nakon što je prevezena kroz zemlju u istom cestovnom prijevoznom sredstvu.

Prekrcaj s jednog cestovnog prijevoznog sredstva na drugo i promjena cestovnog tegljača smatraju se utovarom/istovarom.

PROMET U PRIJEVOZIM I SKLADIŠNIM DJELATNOSTIMA

Izvor podataka

Podaci o ostvarenom prometu u uslužnim djelatnostima prijevoza i skladištenja u Federaciji BiH prikupljeni su kroz statističko istraživanje Kvaralni indikatori u prijevozu i skladištenju (obrazac K KPS TRANS 01). Istraživanje se provodi na temelju Zakona o statistici u Federaciji BiH ("Sl. Novine FBiH" br. 63/03 i 9/09).

Metodologija istraživanja se temelji na Uredbi Vijeća EZ-a o kratkoročnim poslovnim statistikama br.1165/98 (Aneks D), 1158/05, 1503/06 i 1893/06. Opširnija metodološka objašnjenja objavljena su na internet stranici Federalnog zavoda za statistiku <http://fzs.ba/index.php/klasifikacije-i-metodologije/english-metodologije/trgovina-i-ostale-usluge/>

Obuhvat i uporedivost

Podaci o uslužnim djelatnostima prijevoza i skladištenja prikupljaju se za pravne subjekte koji su u Statističkom poslovnom registru Federalnog zavoda za statistiku razvrstani prema pretežnoj djelatnosti u području H - Prijetov i skladištenje, osim oblast 53 - poštanske i kurirske usluge (KD BiH 2010).

Istraživanje je provedeno kombinovanom metodom punog obuhvata i uzorka izabranih pravnih subjekata. Djelatnost preduzetnika koji se bave prijevozom i skladištenjem nije obuhvaćena ovim istraživanjem.

Metoda izračunavanja indeksa

Za izračunavanje Indeksa prometa u prijevoznim i skladišnim djelatnostima korišteni su podaci o vrijednosti ostvarenog prometa u uslužnim djelatnostima prijevoza i skladištenja, što je u skladu sa Metodologijom za kratkoročne poslovne statistike Eurostat-a i regulativom za kratkoročne poslovne statistike (EC 1165/98, Aneks D).

Rezultati se objavljuju u obliku prilagođenih i neprilagođenih nominalnih indeksa, što znači da nije isključen utjecaj promjena cijena.

Pojam „sezonski i kalendarski prilagođeni indeksi“ podrazumijevaj da su izvorni indeksi prilagođeni za sezonu i kalendarske dane.

Pojam „kalendarski prilagođeni indeksi“ podrazumijeva da su izvorni indeksi prilagođeni za kalendarske dane. Radi održavanja dosljednosti i kontinuiteta s prethodno objavljenim podacima, indeksi ukupnog prometa se i dalje iskazuju u izvornom, neprilagođenom obliku.

Sezonsko i kalendarsko prilagođavanje provedeno je metodom TRAMO/SEATS korištenjem JDemetra+ softvera (verzija 2.1.0) na serijama tromjesečnih podataka počevši od prvog tromjesečja 2010. godine.

Dodavanjem novih tromjesečnih podataka u seriji može doći do promjene desezoniranih i kalendarski prilagođenih indeksa za prethodne periode/razdoblja, tako da se podaci iz ovog saopćenja mogu razlikovati od prvih rezultata koji su objavljeni ranije.

Goods having left the country by road - exports

Goods which having been loaded on a road vehicle in the country, left the country by road and were unloaded in another country.

Goods having entered the country by road - imports

Goods which, having been loaded on a road vehicle in another country, entered the country by road and were unloaded there.

Goods in transit by road throughout

Goods which entered the country by road and left the country by road at a point different from the point of entry, after having been carried across the country in the same goods road motor vehicle.

Transshipment from one goods road vehicle to another or change of the road tractor are regarded as loading / unloading.

TURNOVER OF TRANSPORTATION AND STORAGE ACTIVITIES

Data source

Data on the turnover in the service activities of transportation and storage in the Federation of BiH are collected through statistical survey of Quarterly indicators in transport and storage (form K KPS TRANS 01). This survey is conducted on the bases of Law on Statistical Survey in the FBiH („Official Gazette FBiH No. „63/03 and 9/09).

Methodology for this survey is based on Council Regulation Concerning STS No. 1165/98 (Annex D), 1158/05., 1503/06, and 1893/06. More details of this survey are published for Statistics od FBiH <http://fzs.ba/index.php/klasifikacije-i-metodologije/english-metodologije/trgovina-i-ostale-usluge/>

Coverage and comparability

Quarterly reports on the service activities of transportation and storage are collected for the legal entities which are registered by the main activity in the section H - Transportation and storage (excluding division 53 - Postal and courier services (KD BiH 2010) in the Statistical Business Register of the Federation of BiH.

This survey was conducted by using combined methods of full coverage and sample of selected legal entities. Activities of commercial entrepreneurs who are engaged in transport and storage activities are excluded from these data.

Method of index calculation

Turnover indices in the transportation and storage activities are calculated on the basis of data on realized turnover in the services activities of transportation and storage, which is consistent with the Methodology for short-term business statistics of Eurostat and STS Regulation (EC 1165/98, Annex D).

Results are shown in the form adjusted and non-adjusted nominal (value indices) indices, where no price-change impact is included.

The term „seasonally and working-day adjusted indices“ is used to indicated that gross indices are adjusted for both seasonal an working-day effects. The term „seasonally and working-day adjusted indices“ is used to indicated that gross indices are adjusted for both seasonal an working-day effects.

In order to sustain the to sustain the consistency and continuity with previously released data, indices continue to be presented as gross, unadjusted indices.

The seasonal (SA) and working day adjustment (WDA) are conducted using TRAMO/SEATS method in JDemetra+ tool (version NbDemetra 2.1.0) data series starting from 1st quarter 2010.

Extension of index series, by adding of new quarterly observations in time series could cause subsequent correction for previous periods.

Definicije

Ostvareni promet uključuje fakturisane iznose tokom referentnog perioda od strane izvještajne jedinice, i to odgovara tržišnoj prodaji roba i usluga ponuđenih trećim osobama. Ostvareni promet, također, uključuje sve druge troškove (transport, pakovanje, itd.) na teret kupca, čak i ako su ovi troškovi posebno iskazani u fakturama.

Ostvareni promet isključuje porez na dodanu vrijednost (PDV) i ostale odbitne poreze, direktno povezane s prometom, sve carine i poreze na dobra i usluge fakturisane od strane jedinice. Umanjenja cijena, rabati i diskonti kao i vrijednost povratne ambalaže moraju se oduzeti iz ove stavke.

Umanjenja cijena, rabati i bonusi kasnije priznati klijentima, na primjer na kraju godine, ne uzimaju se u obzir.

Prihodi koji su u računima preduzeća klasifikovani kao drugi poslovni prihodi, finansijski i vanredni dohodak te prihodi na računima preduzeća isključeni su iz ostvarenog prometa

VANJSKA TRGOVINA

Izvori i metode prikupljanja podataka

Osnovni/temeljni izvor podataka za statistiku vanjske trgovine FBiH je Jedinствена carinska isprava (JCI) koju deklarant (poslovni subjekt ili druga ovlaštena osoba, npr špediter) podnosi carinarnici prilikom carinjenja robe. Za prikupljanje i kontrolu ispravnosti carinskih deklaracija odgovorna je Uprava za indirektno/neizravno oporezivanje BiH (UIO), koja propisuje oblik, sadržaj, način ispunjavanja i podnošenja isprava u carinskom postupku. Federalni zavod za statistiku preuzima od Agencije za statistiku BiH, originalnu carinsku bazu podataka UIO u obliku slogova na magnetnom mediju i dalje ih statistički obrađuje i publicira.

Obuhvat podataka i jedinica posmatranja

U statistici vanjske trgovine Federacije BiH koristi se proširena definicija Specijalnog sistema trgovine prema kojoj se uključuju redovan izvoz i uvoz, unutarnja i vanjska obrada, te robe koje ulaze ili napuštaju slobodne industrijske zone. Jedinica posmatranja statističkog istraživanja robnog prometa s inostranstvom/inozemstvom je svaka robna isporuka koja se obavlja u okviru izvoza i uvoza robe, koja je homogena s gledišta vrste proizvoda, zemlje porijekla odnosno namjene, načina plaćanja i momenta prelaska granice. Isključuje se trgovina uslugama.

Klasifikacije i nomenklature

U statistici vanjske trgovine FBiH primijenjuje se Carinska tarifa BiH (CT BiH) koja je usklađena sa Kombiranim nomenklaturom (CN) Evropske unije i Harmoniziranim sistemom/sustavom (HS) Svjetske carinske organizacije (WCO). Vanjskotrgovinske transakcije za svaki pojedinačni proizvod prate se na nivou/razini tarifne oznake od deset cifara. CT BiH je povezana sa Standardnom međunarodnom trgovinskom klasifikacijom UN (SITC, Rev. 3)1) i sa Klasifikacijom djelatnosti BiH (KD) koja je usklađena sa statističkom klasifikacijom ekonomskih aktivnosti EU (NACE, Rev. 1.1.)2). CT BiH podliježe godišnjoj reviziji u cilju usklađivanja sa izmjenama CN-a.

Konverzija valute

Podaci o izvozu i uvozu izraženi su vrijednosno u konvertibilnim markama. Vrijednosti izražene u drugim valutama preračunavaju se u konvertibilne marke primjenom tekućih dnevnih kurseva / tečajeva koji vrijede na dan carinjenja, a utvrđuje ih Centralna banka BiH. Sve su vrijednosti obračunate na osnovi pariteta franko BiH granica: FOB cijene za izvoz i CIF cijene za uvoz.

1) Standard International Trade Classification (SITC) Rev. 3

2) Statistical Classification of Economic Activities in the European Community (NACE Rev. 1.1.)

Definitions

Turnover comprises the totals invoiced by the observation unit during the reference period, and this corresponds to market sales of goods or services supplied to third parties. Turnover also includes all other charges (transport, packaging, etc.) passed on to the customer, even if these charges are listed separately in the invoice.

Turnover excludes VAT and other similar deductible taxes directly linked to turnover as well as all duties and taxes on the goods or services invoiced by the unit.

Reduction in prices, rebates and discounts as well as the value of returned packing must be deducted. Price reductions, rebates and bonuses conceded later to clients, for example at the end of the year, are not taken into account.

Income classified as other operating income, financial income and extraordinary income in company accounts is excluded from turnover.

FOREIGN TRADE

Sources and methods of data collection

The main source of data for the statistics on exports and imports is Single Administrative Document (SAD). The BiH Indirect Taxation Agency is responsible for collection and control of the validity of SAD, and it also determines the form, the content, the way of filling in, and the way of submitting of SAD. Federal Office of Statistics receives from the BiH Agency for statistics original customs database, originated and reviewed from the Indirect Taxation Agency and performs further data processing and dissemination.

Coverage and Observation unit

The Special Trade System (Relaxed definition) is used in Federation of Bosnia and Herzegovina. Regular exports and imports, inward processing, outward processing and the goods flow in free industrial zones are included in the External Trade Statistics. Observation unit of statistical survey on trade in goods with the rest of the world is every exports / imports transportation of goods, homogenous in terms of production type, country of origin and/or destination, mode of payment and border-crossing time. Trade in services is excluded.

Classification and Nomenclatures

The Customs Tariff of BiH (CT) is used in External Trade Statistics. The tariff is in line with the EU Combined Nomenclature (CN) and with the Harmonized Commodity Description and Coding System (HS), which is managed by the World Customs Organization (WCO). External trade statistics present trade flows on each single product (the ten-digit subheading level of the CT). CT is linked to the international trade classification of the UN (SITC, Rev.3)1), and to the BiH Classification of Activity, which is in line with EU classification of economic activities (NACE Rev. 1.1.)2). The BiH Customs Tariff is revised every year to follow the updates of CN.

Validation

The value of exports and imports are expressed in convertible marks. The value expressed in other currency is converted into convertible marks by current daily exchange rate list valid on the day of custom clearance. Exchange rate list is established by Central bank of Bosnia and Herzegovina.. All values are calculated according to free BiH border parity, i.e. exports based on FOB parity, and imports based on CIF parity.

1) Standard International Trade Classification (SITC) Rev. 3

2) Statistical Classification of Economic Activities in the European Community (NACE Rev. 1.1.)

DISTRIBUTIVNA TRGOVINA I OSTALE USLUGE

Izvori i metode prikupljanja podataka

Podaci o prometu ostalih uslužnih djelatnosti dobiveni su iz statističkog istraživanja Tromjesečni izvještaj uslužnih djelatnosti (obrazac K KPS USL 01), koje se provodi od 2015. godine.

Istraživanje se provodi na osnovu/temelju Zakona o statistici u Federaciji BiH ("Sl. Novine FBiH" br. 63/03 i 9/09).

Metodologija istraživanja se temelji na Uredbi Vijeća EZ-a o kratkoročnim poslovnim statistikama br.1165/98 (aneks D), 1158/05, 1503/06 i 1893/06.

Opširnija metodološka objašnjenja objavljena su u Metodološkom dokumentu koji je dostupan na internet stranici Federalnog zavoda za statistiku:

<http://fzs.ba/index.php/klasifikacije-i-metodologije/english-metodologije/trgovina-i-ostale-usluge/>

Obuhvat

Jedinice posmatranja/promatranja su poslovni subjekti (pravne osobe/lica) koji su prema glavnoj (pretežnoj) djelatnosti prema KD BiH 2010 registrovani/registirani u oblasti H53 – Poštanske i kurirske djelatnosti i području: J – Informacije i komunikacije, M – Stručne, naučne i tehničke djelatnosti (isključujući granu 70.1 i oblasti 72 i 75) i N – Administrativne i pomoćne usluge djelatnosti (isključujući oblast 77 i grane 81.1 i 81.3).

Obrtnici nisu obuhvaćeni ovim istraživanjem.

Istraživanje se provodi na bazi uzorka koji je izabran iz Statističkog poslovnog registra Federalnog zavoda za statistiku.

Uzorkom su obuhvaćeni svi veliki poslovni subjekti, dok su srednji i mali izabrani metodom slučajnog stratificiranog uzorka.

Na osnovu/temelju rezultata dobivenih uzorkom ocjenjuje se cijeli skup.

Prezentacija indeksa

Rezultati se objavljuju u obliku prilagođenih i neprilagođenih nominalnih indeksa, što znači da nije isključen utjecaj promjena cijena.

Pojam „sezonski i kalendarski prilagođeni indeksi“ podrazumijeva da su izvorni podaci prilagođeni za sezonu i kalendarske dane.

Pojam „kalendarski prilagođeni indeksi“ podrazumijevaju da su izvorni podaci prilagođeni za kalendarske dane.

Radi održavanja dosljednosti i kontinuiteta s prethodno objavljenim podacima, indeksi ukupnog prometa se i dalje iskazuju u izvornom, neprilagođenom obliku.

Sezonsko i kalendarsko prilagođavanje provedeno je metodom TRAMO/SEATS korištenjem JDemetra+ softvera (verzija 2.2.0) na serijama tromjesečnih podataka počevši od prvog tromjesečja 2010. godine.

Dodavanjem novih tromjesečnih podataka u seriji može doći do promjene desezoniranih i kalendarski prilagođenih indeksa za prethodne periode/razdoblja, tako da se podaci iz ovog Saopćenja mogu razlikovati od prvih rezultata koji su objavljeni ranije.

DISTRIBUTIVE TRADE AND OTHER SERVICES

Source and methods of data collection

Data on realized turnover in the other activities are collected from the Quarterly Report on Other Services (K KPS USL 01 questionnaire). Survey is conducted since 2015.

This survey is conducted on the bases of Law on Statistical Survey in the F B&H ("Official Gazette FB&H No." 63/03 and 9/09).

Methodology for this survey is based on Council Regulation Concerning Short Term Statistics No. 1165/98 (Annex D), 1158/05., 1503/06. and 1893/06.

More methodological explanations on this survey are published in the Methodology, which is published on Federal Institute for Statistics web site:

<http://fzs.ba/index.php/klasifikacije-i-metodologije/english-metodologije/trgovina-i-ostale-usluge/>

Coverage

Observation units are business enterprises (legal entities) by main (prevailing) activity according to KD BiH 2010 registered in the division H53 – Postal and courier activities and section: J- Information and communication; M-Professional, scientific and technical activities (excluding group 70.1 and divisions 72 and 75) and N – Administrative and support service activities (excluding division 77 and branches 81.1 and 81.3).

The entrepreneurs are excluded.

Survey has been carried out on the sample made on the basis of Statistical Business Register of Federal institute for statistics.

The sample covers all large entities, while micro-sized and small enterprises are selected by the random stratified sample method. The evaluation of the whole group is based on the results obtained through samples.

All indices are presented as unadjusted, non-deflated indices, because it is mandatory to have larger time series in order to perform seasonal and working-day adjustment (minimum 16-20 observations).

Presentation of indices

Results are shown in the form adjusted and non-adjusted nominal (value indices) indices, where no price-change impact is included.

The term "seasonally and working-day adjusted indices" is used to indicate that gross data are adjusted for both seasonal and working-day effects.

The term "working day adjusted indices" is used to indicate that gross data are adjusted only for working-day effects.

In order to sustain the consistency and continuity with previously released data, indices continue to be presented as gross, unadjusted indices.

The seasonal (SA) and working day adjustment (WDA) are conducted using TRAMO/SEATS method in JDemetra+ tool (version 2.2.0) data series starting from 1st quarter 2010.

Extension of index series, by adding of new quarterly observations in time series could cause subsequent correction for previous periods.

Definicije

Promet je ukupan fakturisani/fakturirani iznos koji poslovni subjekt obračuna za prodane robe ili pružene usluge tokom/tijekom referentnog perioda trećim licima što odgovara njihovoj tržišnoj vrijednosti. Promet ne uključuje Porez na dodanu vrijednost (PDV)

Trgovina na malo

Izvori i metode prikupljanja podataka

Podaci o ostvarenom prometu u trgovini na malo dobiveni su iz istraživanja Mjesečni izvještaj trgovine na malo (obrazac M KPS TRG 01).

Istraživanje se provodi na osnovu/temelju Zakona o statistici u Federaciji BiH („Sl. Novine FBiH“ br.63/03 i 9/09).

Metodologija istraživanja se temelji na Uredbi Vijeća EZ-a o kratkoročnim poslovnim statistikama br. 1165/98 (aneks C), 1158/05., 1503/06. i 1893/06

Obuhvat

Jedinice posmatranja/promatranja su poslovni subjekti (pravne osobe/lica) koji su prema glavnoj (pretežnoj) djelatnosti registrovani/ registrirani u trgovini na malo (područje G, oblast/odjeljak 47 KD BiH 2010). Obuhvaćeni su i izabrani poslovni subjekti koji su prema glavnoj djelatnosti razvrstani u druge djelatnosti, ali obavljaju i djelatnost trgovine na malo (specijalna lista).

Obrtnici nisu obuhvaćeni ovim istraživanjem.

Statističko istraživanje se provodi na bazi uzorka koji je izabran iz Statističkog poslovnog registra Federalnog zavoda za statistiku.

Uzorkom su obuhvaćeni svi veliki i srednji poslovni subjekti (čiji je godišnji promet 2.miliona/milijuna KM i više), a ostali poslovni subjekti su izabrani metodom slučajnog stratificiranog uzorka.

Na osnovu/temelju rezultata dobivenih uzorkom ocjenjuje se cijeli skup.

Prezentacija indeksa

Rezultati se objavljuju u obliku nominalnih i realnih indeksa. Nominalni indeksi prikazuju kretanje prometa u tekućim cijenama, a realni indeksi pokazuju kretanje prometa u stalnim cijenama. Realni indeksi dobiveni su deflacioniranjem nominalnih vrijednosti prometa prilagođenim indeksom potrošačkih cijena. Od januara 2018. godine, referentna baza za izračunavanje indeksa je 2015. godina.

Tzv. mjesečne stope promjena prezentiraju se u desezoniranom obliku indeksa, a tzv. godišnje stope promjena se prezentiraju u kalendarski prilagođenom obliku indeksa.

Radi održavanja dosljednosti i kontinuiteta s prethodno objavljenim podacima, indeksi se i dalje iskazuju i u obliku izvornih, neprilagođenih indeksa, ali se posebno ne komentiraju.

Sezonsko i kalendarsko prilagođavanje vrši se u softveru J Demetra + (verzija 2.2.0) metodom TRAMO SEATS na seriji mjesečnih podataka od januara 2011.godine. Dodavanjem novih mjesečnih podataka u seriji može doći do promjene desezoniranih i kalendarski prilagođenih indeksa za prethodna razdoblja, tako da se podaci iz ovog Biltena mogu razlikovati od prvih rezultata koji su objavljeni ranije.

Definicije

Promet je ukupan fakturisani/fakturirani iznos koje poslovni subjekt, izvještajna jedinica, obračuna za prodane robe ili pružene usluge tokom referentnog perioda trećim licima što odgovara njihovoj tržišnoj vrijednosti. Promet ne uključuje Porez na dodanu vrijednost (PDV).

Definitions

Turnover is a total value of all goods sold and services provided on the market in the observed period, irrespective of whether paid or not. Value added tax (VAT) is excluded.

Retail trade

Source and method of data collection

Data on retail trade turnover are obtained by the Monthly Retail Trade Report (M KPS TRG 01 questionnaire).

This survey is conducted on the bases of Law on Statistical Survey in the Federation of B&H ("Official Gazette FB&H" No. 63/03 and 9/09).

Methodology for this survey is based on Council Regulation Concerning Short Term Statistics No. 1165/98 (Annex C), 1158/05., 1503/06. and 1893/06.

Coverage

Observation units are business enterprises (legal entities) by their main (prevailing) activity registered in the retailing trade (section G, division 47 of the KD BiH 2010) as well as selected business enterprises by their main activity registered in other activities, but perform retail trade activities (special list).

The entrepreneurs are excluded.

The survey is carried out on the sample base made on the basis of Statistical Business Register of Federal Institute for statistics.

The sample covers all large and medium-sized business entities (with yearly turnover 2.millions or higher), while micro-sized and small enterprises are selected by the random stratified sample method.

The evaluation of the whole group is based on the results obtained through samples.

Presentation of indices

Results are shown in the form of nominal (value indices) and real (volume indices) indices. Value indices show turnover movements in current prices and volume indices show turnover movements in constant prices. Volume indices are calculated by deflating turnover by modified consumer price indices. Since January 2018, reference base year for index calculation is 2015.

So called month-on-month comparison are presented in seasonally adjusted index form, and so called year-on-year comparison are presented in working-day adjusted index form.

In order to sustain the consistency and continuity with previously released data, indices continue to be presented as gross, unadjusted indices, but they are not commented in particular.

The seasonal adjustment (SA) and working day adjustment (WDA) are conducted using J Demetra + software (version 2.2.0) by using TRAMO SEATS method on data series starting from January 2011. Extension of index series, by adding of new monthly observations for each month could cause subsequent correction for previous periods. Data from this release may differ from previously published bulletin.

Definitions

Turnover is invoiced total value that enterprise, reporting unit, calculates for all sold goods and provided services during reference period to third parties. Turnover does not include Value added taxes (VAT).

Indeksi prometa iskazuju se na dva načina:

- Za ukupan promet koji ostvaruju svi poslovni subjekti kojima je trgovina na malo glavna djelatnost (prema KD BiH 2010 registrovani/registirani u oblast 47).
- Za promet od trgovine na malo koji iskazuju svi poslovni subjekti koji obavljaju djelatnost trgovine na malo, bez obzira na glavnu djelatnost

TURIZAM

Podaci o kapacitetima za smještaj, broju dolazaka i noćenja turista po vrstama objekata i prema zemlji prebivališta dobiveni su iz istraživanja Mjesečni izvještaj o turistima i noćenjima (obrazac TU-11).

Jedinice posmatranja su poslovni subjekti i njihovi dijelovi registrirani prema KD-u u području H - Ugostiteljstvo, tj. ugostiteljska i druga preduzeća koja pružaju usluge smještaja gostima.

Turist je svaka osoba koja u mjestu izvan svog prebivališta provede najmanje jednu noć u ugostiteljskom ili drugom objektu za smještaj gostiju, radi odmora ili rekreacije, zdravlja, studija, sporta, religije, porodice, poslova, javnih misija i skupova.

Domaći turist je svaka osoba sa prebivalištem u Bosni i Hercegovini koja u nekom mjestu u Bosni i Hercegovini, izvan mjesta svog prebivališta, provede najmanje jednu noć u ugostiteljskom ili drugom objektu za smještaj gostiju.

Stranim turistima smatraju se sve osobe koje u Bosni i Hercegovini nemaju stalno prebivalište, a provedu najmanje jednu noć u ugostiteljskom ili drugom objektu za smještaj gostiju.

Turistički smještajni objekat je svaka jedinica koja redovno (ili povremeno-sezonski) obezbjeđuje smještaj za noćenje turistima. Turistički smještaj se dijeli na: kolektivni i privatni turistički smještaj.

Soba je jedinica koju čini jedna soba ili skupina soba čineći nedjeljivu iznajmljivačku cjelinu u smještajnom objektu ili boravištu. Sobe mogu biti jednokrevetne, dvokrevetne ili višekrevetne zavisno da li su opremljene stalno za smještaj jedne, dvije ili više osoba. Ako se soba koristi za stalni boravak za više od godinu dana, ne bi trebala biti uključena. Kabine, kolibe, kućice, drvene kolibe, bungalovi i vile tretiraju se kao sobe i apartmani tj. mogu seostaviti kao jedinice.

Broj ležaja u objektu ili boravištu je određen brojem osoba koje mogu prenočiti u ležajima u objektu (boravištu), ignorišući bilo kakve dodatne ležaje koji bi se mogli namjestiti na zahtjev gosta. Termin ležaj se primjenjuje na jedan ležaj, dvostruki ležaj se računa kao dva ležaja. Ta jedinica služi za mjerenje kapaciteta bilo kojeg tipa smještaja.

Stalnim ležajima se smatraju ležaji koji se redovito spremaju za iznajmljivanje gostima.

Pomoćnim ležajima se smatraju ležaji koji se prema potrebi pripremaju za iznajmljivanje gostima za vrijeme sezone.

Prosječna dužina boravka se izračunava dijeljenjem broja noćenja sa brojem dolazaka turista.

Bruto iskorištenost ležaja u jednom mjesecu se dobija tako što se podijeli broj ukupnih noćenja sa brojem ležaja koji se nude i brojem dana u datom mjesecu za istu grupu objekata, množenjem koeficijenta sa 100 da bi se rezultat izrazio u procentu.

Indices on the retail trade turnover are presented in two ways:

- For the total turnover generated by all business entities with the retail trade as main activity (according to KD BiH 2010 classified in division 47).
- For the retail trade turnover expressed by all business entities engaged in his activity, irrespective of their registered main activity

TOURISM

Data on capacities, the number of tourist arrivals and tourist nights by type of accommodation and country of residence are collected through Monthly Report on Tourist Arrivals and Tourist nights (Form TU-11)

Report units are business entities and their parts registered according to the CA under section H - Hotels and restaurants and other enterprises engaged in providing accommodation services in tourism.

Tourist is every person who, outside his place of permanent residence, spends at least one night in a hotel or another accommodation facility for reasons of rest, recreation, health, study, sport, religion, family, business, public tasks or meeting.

Domestic tourist is a person with permanent residence in Bosnia and Herzegovina who spends at least one night in a hotel or some other accommodation facility outside their place of residence.

Foreign tourist is a person with permanent residence outside Bosnia and Herzegovina who temporarily resides in Bosnia and Herzegovina and who spends at least one night in a hotel or same other accommodation facility.

Tourist accommodation is any facility that regularly (or occasionally) provides overnight accommodation for tourists. Tourist accommodation has been divided into two main groups: collective accommodation establishments and private tourist accommodation.

A bedroom is a unit formed by one room or groups of rooms constituting an indivisible rental whole in an accommodation establishment or dwelling. Rooms may be single, double or multiple, depending on whether they are equipped permanently to sleep one, two or several people. If a room is used for permanent stay, for more than one year, it should not be included. Cabins, huts, cottages, wood huts, bungalows and villas can be treated as rooms and apartmans, which mean that can be left as a units.

Number of bed-places in an establishment or dwelling is determined by the number of persons who can stay overnight in beds set up in the establishments, ignoring any extra beds that may be set up by customer request. The term bed-place applies to a single bed. A double bed is counted as two bed-places. This unit serves to measure the capacity of any type of accommodation.

Invariably bed-places are bed-places which are regularly prepared for guest rent.

Auxiliary bed-places are bed-places which, by the rule, serve for afretnoon gust rest as an extra bed-place accommodation capacities are completed during the season.

Average detention of foreign turist's stays are calculated by dividing number of overnights stays by the number of arrivals.

The gross occupancy rate of bed-places in one mount is obtained by dividing total overnight stays by the product of bed-places on offer and the number of days in the corresponding month for the same group of establishments, multiplying the quotient by 100 to express the result as a percentage.

