



Bosna i Hercegovina
Federacija Bosne i Hercegovine
Federalni zavod za statistiku
Institute for Statistics of F BiH

ISSN 1840-1600

MJESEČNI STATISTIČKI PREGLED FEDERACIJE BOSNE I HERCEGOVINE

MONTHLY STATISTICAL REVIEW
OF THE FEDERATION OF BIH

3

MART
OŽUJAK
MARCH

GODINA/YEAR XXV

SARAJEVO, 2022.



Bosna i Hercegovina

Federacija Bosne i Hercegovine

Federalni zavod za statistiku

Institute for Statistics of F BiH

ISSN 1840-1600

**MJESEČNI STATISTIČKI PREGLED
FEDERACIJE BOSNE I HERCEGOVINE**

**MONTHLY STATISTICAL REVIEW
OF THE FEDERATION OF BIH**

3

MART
OŽUJAK
MARCH

GODINA/YEAR XXV

SARAJEVO, 2022.

Izdaje i štampa/tiska: Federalni zavod za statistiku, Zelenih beretki 26, 71000 Sarajevo
Published and printed: Institute for Statistics of FBiH, Zelenih beretki 26, 71000 Sarajevo

Telefon/Phone: +387 33 20 64 52

Fax: +387 33 22 61 51

Elektronska pošta/E-mail: fedstat@fzs.ba

Internetska stranica/Web site: <http://www.fzs.ba>

Odgovara: Doc. dr. Emir Kremić, direktor

Persons responsible: Assist. Prof. Dr. Emir Kremić, Director General

Urednički odbor:

Editorial:

Šemso Šurković, Amer Korić, Hidaeta Čolović, Sanja Ambrožić,
Zehra Kaba, Belmira Hadžiabdić, Sanela Čengić, Dijana Simanić

Molimo korisnike da pri korištenju podataka navedu izvor

Users are kindly requested to state the source

Štampano/Tiskano u 25 primjeraka

Printed in 25 copies

Obavjesti daje Odsjek za odnose s javnošću i biblioteka

Information is available at the Department of Public relations and Library

Telefon/Phone : + 387 33 20 64 52/lok ,297

+ 387 33 21 50 43

Pretplata publikacija/Subscription : + 387 33 20 64 52/lok 297

+ 387 33 21 50 43

UVOD

„Mjesečni statistički pregled“ je sveobuhvatna publikacija u kojoj se prikazuju rezultati pojedinačnih statističkih istraživanja ili više istraživanja iz istog područja.

Podaci su rezultat statističkih istraživanja koje provodi Federalni zavod za statistiku prema Planu provođenja statističkih istraživanja od interesa za Federaciju BiH.

Pored podataka koji su rezultat redovnih/redovitih statističkih istraživanja Federalnog zavoda za statistiku publikuju se i podaci drugih institucija koje su uključene u statistički sistem/sustav Federacije BiH.

Podaci se prikazuju u godišnjim, kvartalnim i mjesečnim serijama a sistematizirani su po statističkim oblastima. Svaka oblast pored tabelarnog prikaza sadrži i metodološka objašnjenja u cilju pojašnjenja korisnicima na koji način je proizveden podatak, na osnovu kojih izvora i definicija.

Podaci koji se daju po određenim nivoima klasifikacije djelatnosti, iskazani su prema KD BiH 2010, koja sadržajno i strukturno u potpunosti odgovara EU Statističkoj klasifikaciji djelatnosti NACE Rev.2.

Mjesečni podaci za tekuću godinu su najčešće prethodni rezultati i podložni su korekcijama. Izvršene korekcije se obilježavaju zvjezdicom u onom broju „Mjesečnog statističkog pregleda“ u kojem je izvršena korekcija.

DIREKTOR
Doc. dr. Emir Kremić

PREFACE

"Monthly Statistical Review" is a comprehensive publication and give results of individual statistical surveys or several surveys in the same area.

Data are issued are obtained through statistical surveys conducted by the Institute for Statistics of Federation of BiH according to the Scheme of Statistical Survey of interest for the Federation of BiH.

Institute for Statistics of Federation B&H also publishes data of other institutions involved in the statistical system of the Federation of B&H.

Statistical data are presented in annual, quarterly and monthly series and are systemized by statistical fields. In addition to the table, each field contains notes on methodology in order to clarify to users on how the data is produced, on the basis of which sources and definitions.

Data presented by specific level of activity classification are given in accordance with the KD BiH 2010, which is in its content and structure fully harmonised with the Statistical Classification of Economic Activities NACE Rev. 2.

Monthly data for the current year are mostly the preliminary ones and are subject to corrections. The corrections made are designated by the star in the number of the "Monthly statistical review" where the correction has been made.

DIRECTOR GENERAL
Assist. Prof. Dr. Emir Kremić

SKRAĆENICE/KRATICE

d.n.	drugdje nespomenuto
CeFTA	Sporazum o slobodnoj trgovini srednjoevropskih/srednjoevropskih zemalja
EFTA	Evropsko/Europsko udruženje za slobodnu trgovinu
EU	Evropska/Europska unija
GWh	gigavat-sat
ha	hektar
hilj.	hiljadu
hl	hektolitar
kg	kilogram
KM	konvertibilna marka
km	kilometar
km ²	kvadratni kilometar
kom.	komad
kut.	kutija
KV	kvalificirani (radnik)
KVG	Klasifikacija vrsta građevina
kW	kilovat
l	litra
m	metar
m ²	kvadratni metar
m ³	kubni/kubični metar
mil.	milijun
MWh	megavatsat
NKV	nekvalificirani (radnik)
NSS	niža stručna sprema
PKV	polukvalificirani (radnik)
KD	Klasifikacija djelatnosti
SMTK	Standardna međunarodna trgovinska klasifikacija
SSS	srednja stručna sprema
t	tona
tis.	tisuća
USD	američki dolar
VKV	visokokvalificirani (radnik)
VSS	visoka stručna sprema
VŠS	viša stručna sprema

ZNAKOVI

-	nema pojave
...	ne raspolaže se podatkom
0	podatak je manji od 0,5 upotrijebljene jedinice mjere
θ	prosjeak
1)	oznaka za napomenu
*	ispravljen podatak

ABBREVIATIONS

CEFTA	Central European Free Trade Agreement
CTC	Classification of types of construction
EFTA	European Free Trade Association
EU	European Union
GWh	gigawatt-hour
ha	hectare
hl	hectolitre
kg	kilogram
KM	Convertible marks
km	kilometer
km ²	square kilometer
kW	kilowatt
l	litre
m	meter
m ²	square meter
m ³	cubic meter
000	thousand
000.000	million
Mfr.	manufacture
MWh	megawatt hour
n.e.c.	not elsewhere classified
p/st	number of items (pieces/sticks)
CA	Standard Classification of Economic Activities
SITC	Standard International Trade Classification
t	tons
USD	American dollar

SYMBOLS

-	no occurrence
...	data not available
0	value is less than 0,5 of the unit of measure used
θ	average
1)	footnote
*	corrected data

SADRŽAJ
CONTENTS

PREDGOVOR <i>PREFACE</i>	3
SKRAĆENICE/KRATICE I ZNAKOVI <i>ABBREVIATIONS AND SYMBOLS</i>	4
OSNOVNI POKAZATELJI EKONOMSKIH KRETANJA <i>MAYOR INDICATORS OF ECONOMIC TRENDS</i>	8
PRIRODNO KRETANJE STANOVNIŠTVA I BRAKOVI <i>NATURAL CHANGES OF POPULATION AND MARRIAGES</i>	8
ZAPOSLENOST, NEZAPOSLENOST I PLAĆE <i>EMPLOYMENT, UNEMPLOYMENT AND PAY</i>	11
CIJENE <i>PRICES</i>	26
POLJOPRIVREDA, ŠUMARSTVO I RIBOLOV <i>AGRICULTURE, FORESTRY AND FISHING</i>	45
INDUSTRIJA <i>INDUSTRY</i>	48
GRAĐEVINARSTVO <i>CONSTRUCTION</i>	60
PRIJEVOZ I SKLADIŠTENJE <i>TRANSPORT AND STORAGE</i>	67
VANJSKA TRGOVINA <i>FOREIGN TRADE</i>	69
DISTRIBUTIVNA TRGOVINA I OSTALE USLUGE <i>DISTRIBUTIVE TRADE AND OTHER SERVICES</i>	87
TURIZAM <i>TOURISM</i>	95
KOMENTARI <i>COMMENTARIES</i>	98
METODOLOŠKA OBJAŠNENJA <i>NOTES ON METHODOLOGY</i>	109

1.1 OSNOVNI POKAZATELJI EKONOMSKIH KRETANJA
MAJOR INDICATORS OF ECONOMIC TRENDS

	2019 ¹⁾ 2018	2020 ¹⁾ 2019	2021 ¹⁾ 2022	I 2022 ²⁾ I 2021	I 2022 ³⁾ XII 2021	
Indeksi obima industrijske proizvodnje	97,3	94,2	109,8	102,5	98,2	<i>Indices of industrial production</i>
Indeksi cijena proizvođača industrijskih proizvoda na domaćem tržištu	99,6	99,3	105,3	102,8	104,1	<i>Producer price indices of industrial products on domestic market</i>
Indeksi potrošačkih cijena	100,6	99,1	102,1	101,2	103,1	<i>Consumer price indices</i>
	θ 2019	θ 2020	θ 2021	I 2022	II 2022	
	θ 2018	θ 2019	θ 2020	XII 2021	I 2022	
Broj zaposlenih	531.483	520.162	525.397	533.260	530.498	<i>Number of employed persons</i>
Broj nezaposlenih	313.570	321.581	299.717	299.717	300.255	<i>Number of unemployed persons</i>
Prosječna neto plaća, u KM	928	956	996	1.046	1.045	<i>Average net wage, in KM</i>
Prosječna bruto plaća, u KM	1.427	1.472	1.543	1.616	1.614	<i>Average gross wage, in KM</i>
	2019	2020	2021	XII 2021	I 2022	
Noćenja turista - ukupno	2.379.701	703.652	1.468.455	111.917	113.831	<i>Tourist nights - total</i>
domaći turisti	478.496	413.130	282.049	26.111	44.982	<i>Domestic tourist</i>
strani turisti	1.901.205	290.522	373.638	30.554	68.849	<i>Foreign tourist</i>
Izvoz - ukupno, 000 KM	7.620.378	6.871.436	9.571.099	952.576	929.064	<i>Total exports, 000 KM</i>
Izvoz - preračunato u 000 EUR	3.896.237	3.513.309	4.893.625	487.044	475.023	<i>Export - converted into 000 EUR</i>
Uvoz - ukupno 000 KM	13.851.816	11.681.205	15.131.784	1.497.000	1.256.127	<i>Total imports, 000 KM</i>
Uvoz - preračunato u 000 EUR	7.082.321	5.972.505	7.736.758	765.404	642.248	<i>Import - converted into 000 EUR</i>
Pokrivenost uvoza izvozom (%)	55,0	58,8	63,3	63,6	74,0	<i>Exports/Imports ration (%)</i>
Bruto domaći proizvod u tekućim cijenama, hilj./tis KM	23.179.128	22.255.014				<i>Gross domestic product at current prices, 000 KM</i>
Bruto domaći proizvod po stanovniku, KM	10.584	10.187				<i>Gross domestic product per capita, KM</i>
Bruto domaći proizvod, godišnje stope realnog rasta, %	2,8	-3,6				<i>Gross domestic product, annual real growth rates, %</i>
Ostvarene investicije, hilj./tis. KM	3.649.181	3.418.520				<i>Gross fixed capital formation, 000 KM</i>

¹⁾ Izvorni indeks obima industrijske proizvodnje/*Gross indices of industrial production*

²⁾ Kalendarski prilagođeni indeks obima industrijske proizvodnje/*Working-day adjusted indices of industrial production*

³⁾ Desezonirani indeks obima industrijske proizvodnje/*Seasonally adjusted indices of industrial production*

PRIRODNO KRETANJE STANOVNIŠTVA I BRAKOVI
NATURAL CHANGES OF POPULATION AND MARRIAGES

2.1 PRIRODNO KRETANJE STANOVNIŠTVA I BRAKOVI PO MJESTU UOBIČAJENOG STANOVANJA (januar/siječanj 2022. godine - prvi rezultati)
NATURAL CHANGES OF POPULATION AND MARRIAGES ACCORDING TO USUAL PLACE OF RESIDENCE (January 2022- first results)

KANTON CANTON	Rođeni Births			Umrli Deaths	Brakovi Marital statistics	
	ukupno Total	živorođeni Live births	mrtvorodođeni Stillbirths		zaključeni Marriages	razvedeni Divorces
FEDERACIJA BIH FEDERATION OF BIH	871	870	1	1.944	479	90
Unsko-sanski	50	50	-	181	70	19
Kanton Posavski	6	6	-	40	4	-
Tuzlanski	139	139	-	369	91	19
Zeničko- dobojski	167	167	-	346	116	9
Bosansko- podrinjski	13	13	-	50	5	1
Srednjobosanski	105	105	-	261	56	13
Hercegovačko-neretvanski	114	114	-	245	34	10
Zapadnohercegovački	36	36	-	95	16	3
Kanton Sarajevo	224	223	1	261	68	16
Kanton 10	17	17	-	96	19	-

2.2 PRIRODNO KRETANJE STANOVNIŠTVA I BRAKOVI PO MJESECIMA
NATURAL CHANGES OF POPULATION AND MARRIAGES BY MONTHS

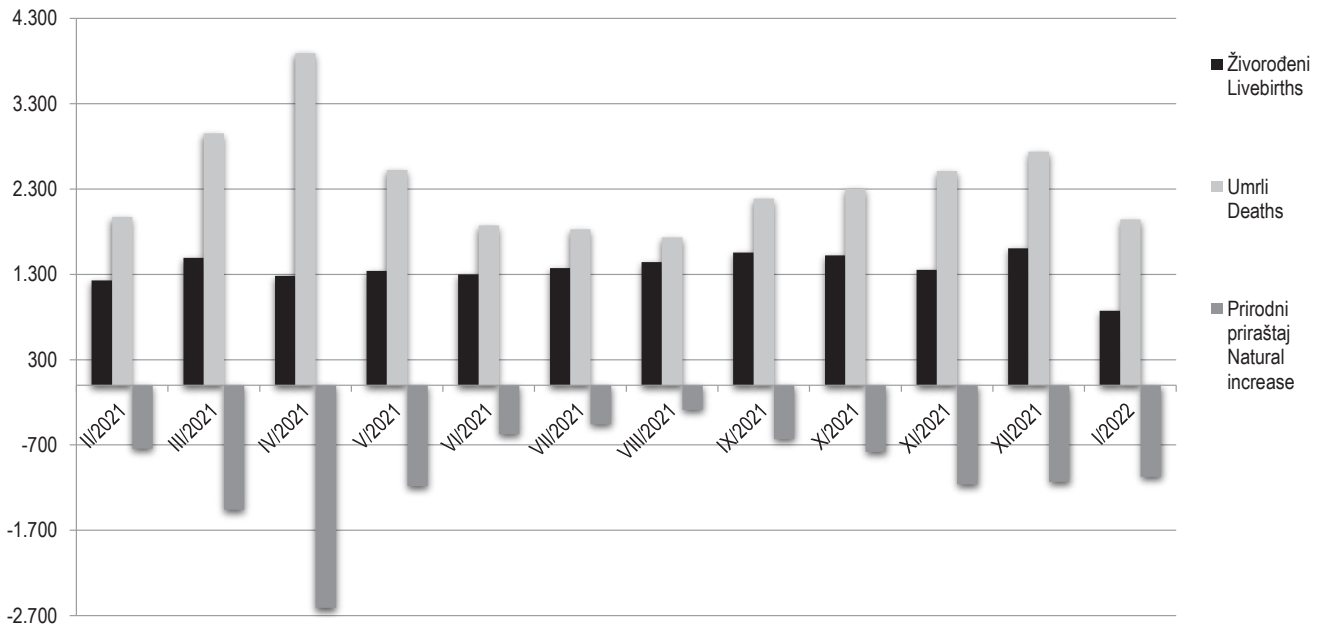
Mjesec Month	Živorodođeni Livebirths	Umrli Deaths	Prirodni priraštaj Natural increase	Umrli dojenčad Infant deaths	Zaključeni brakovi Marriages	Razvedeni brakovi Divorces	Vitalni indeks Vital index
II/2021	1.230	1.974	-744	8	526	105	62
III/2021	1.494	2.952	-1.458	14	788	113	51
IV/2021	1.283	3.891	-2.608	10	860	136	33
V/2021	1.340	2.524	-1.184	11	899	113	53
VI/2021	1.298	1.874	-576	3	824	66	69
VII/2021	1.372	1.830	-458	13	1.409	124	75
VIII/2021	1.443	1.731	-288	3	1.848	61	83
IX/2021	1.554	2.187	-633	10	1.194	118	71
X/2021	1.521	2.303	-782	4	935	102	66
XI/2021	1.352	2.512	-1.160	7	564	116	54
XII/2021	1.605	2.736	-1.131	6	967	125	59
I/2022	871	1.944	-1.073	6	479	90	45

PRIRODNO KRETANJE STANOVNIŠTVA I BRAKOVI
 NATURAL CHANGES OF POPULATION AND MARRIAGES

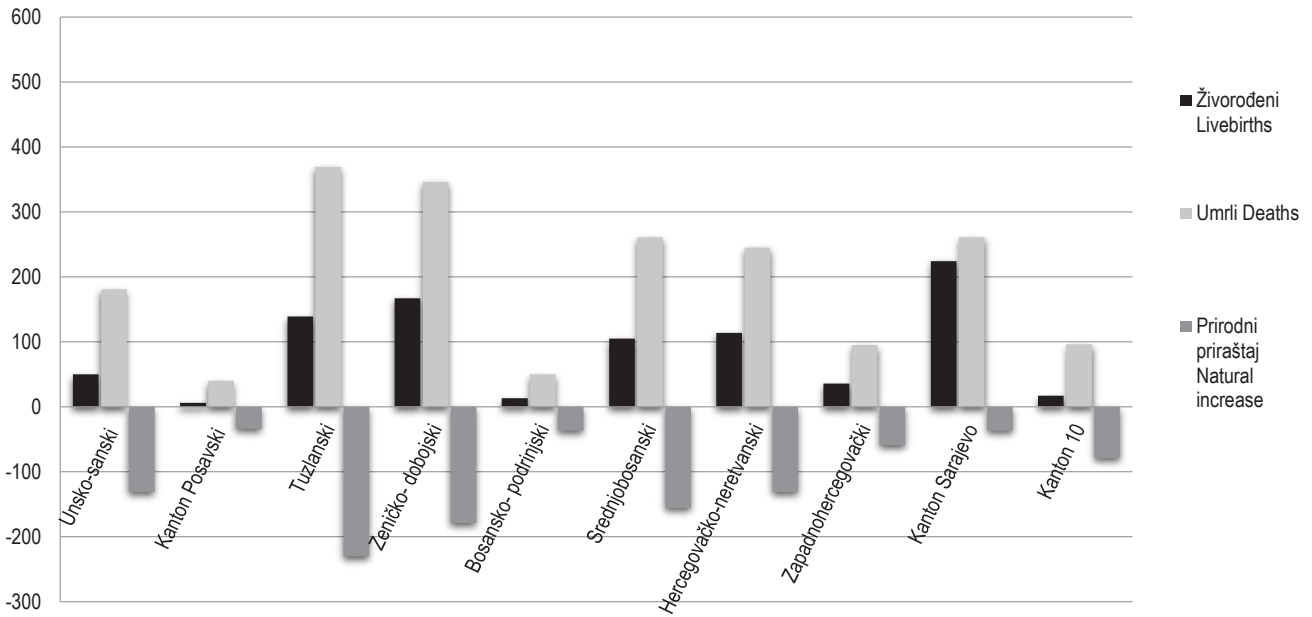
2.3 PRIRODNO KRETANJE STANOVNIŠTVA I BRAKOVI PO KANTONIMA, januar/siječanj 2022. godine - prvi rezultati
 NATURAL CHANGES OF POPULATION AND MARRIAGES BY CANTONS, January 2022- first results

Kanton Canton	Živorodeni Livebirths	Umrli Deaths	Prirodni priraštaj Natural increase	Umrli dojenčad Infant deaths	Zaključeni brakovi Marriages	Razvedeni brakovi Divorces	Vitalni indeks Vital index
FEDERACIJA BIH <i>FEDERATION OF BIH</i>	871	1.944	-1.073	6	479	90	45
Unsko - sanski	50	181	-131	1	70	19	28
Kanton Posavski	6	40	-34	-	4	-	15
Tuzlanski	139	369	-230	1	91	19	38
Zeničko - dobojski	167	346	-179	-	116	9	48
Bosansko - podrinjski	13	50	-37	-	5	1	26
Srednjobosanski	105	261	-156	3	56	13	40
Hercegovačko-neretvanski	114	245	-131	-	34	10	47
Zapadnohercegovački	36	95	-59	-	16	3	38
Kanton Sarajevo	224	261	-37	1	68	16	86
Kanton 10	17	96	-79	-	19	-	18

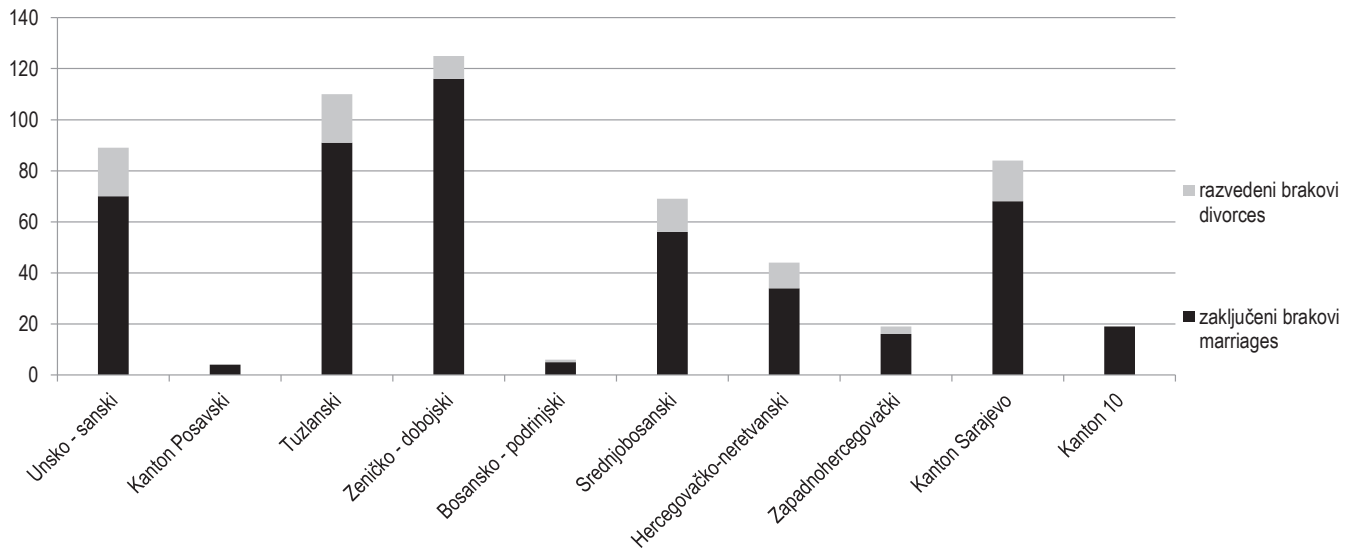
Živorodeni, umri i prirodni priraštaj u FBiH po mjesecima
 Livebirths, deaths and natural increase in FBiH by months



Živorodeni, umrli i prirodni priraštaj po kantonima, januar/siječanj 2022
 Livebirths, deaths and natural increase by cantons, January 2022



Zaključeni i razvedeni brakovi po kantonima, januar/siječanj 2022.
 Marriages and divorces by cantons, January 2022



3.1 ZAPOSLENI PO PODRUČJIMA I OBLASTIMA KD BiH 2010,
PERSONS IN EMPLOYMENT BY SECTIONS AND DIVISIONS OF NACE REV.2,

Područja i oblasti	Broj zaposlenih ¹⁾ Number of employed persons ¹⁾				Indeksi Indices			Sections and divisions
	Ø 2021	I 2021	XII 2021	I 2022	I 2022 XII 2021	I 2022 I 2021	I 2022 Ø 2021	
UKUPNO	525.397	516.137	533.260	530.498	99,5	102,8	101,0	TOTAL
A Poljoprivreda, šumarstvo i ribolov	10.984	10.610	10.690	10.667	99,8	100,5	97,1	Agriculture, forestry and fishing
01 Biljna i stočarska proizvodnja, lovstvo i uslužne djelatnosti u vezi s njima	5.369	5.245	5.308	5.231	98,5	99,7	97,4	Crop and animal production, hunting and related service activities
02 Šumarstvo i sječa drva (iskorištavanje šuma)	5.419	5.177	5.176	5.229	101,0	101,0	96,5	Forestry and logging
03 Ribolov i akvakultura	196	188	206	207	100,5	110,1	105,6	Fishing and aquaculture
B Vađenje ruda i kamena	12.244	12.593	11.857	11.653	98,3	92,5	95,2	Mining and quarrying
05 Vađenje ugljena i lignita	9.882	10.192	9.560	9.382	98,1	92,1	94,9	Mining of coal and lignite
07 Vađenje metalnih ruda	588	564	612	630	102,9	111,7	107,1	Mining of metal ores
08 Vađenje ostalih ruda i kamena	1.506	1.551	1.424	1.387	97,4	89,4	92,1	Other mining and quarrying
09 Pomoćne uslužne djelatnosti u vađenju ruda i kamena	268	286	261	254	97,3	88,8	94,8	Mining support service activities
C Prerađivačka industrija	103.541	101.489	105.832	105.286	99,5	103,7	101,7	Manufacturing
10 Proizvodnja prehrambenih proizvoda	13.724	13.494	13.920	13.751	98,8	101,9	100,2	Manufacture of food products
11 Proizvodnja pića	1.377	1.379	1.349	1.328	98,4	96,3	96,4	Manufacture of beverages
12 Proizvodnja duhanskih proizvoda	152	161	142	136	95,8	84,5	89,5	Manufacture of tobacco products
13 Proizvodnja tekstila	4.469	4.602	4.402	4.369	99,3	94,9	97,8	Manufacture of textiles
14 Proizvodnja odjeće	9.006	9.309	9.045	8.973	99,2	96,4	99,6	Manufacture of wearing apparel
15 Proizvodnja kože i srodnih proizvoda	6.911	7.058	7.074	7.152	101,1	101,3	103,5	Manufacture of leather and related products
16 Prerada drva i proizvoda od drva i pluta, osim namještaja; proizvodnja predmeta od slame i pletarskih materijala	7.960	7.770	7.793	7.736	99,3	99,6	97,2	Manufacture of wood and of products of wood and cork, except furniture; manufacture of articles of straw and plaiting materials
17 Proizvodnja papira i proizvoda od papira	1.913	1.863	2.002	2.004	100,1	107,6	104,8	Manufacture of paper and paper products
18 Štampanje i umnožavanje snimljenih zapisa	1.567	1.580	1.551	1.535	99,0	97,2	98,0	Printing and reproduction of recorded media
19 Proizvodnja koksa i rafiniranih naftnih proizvoda	985	987	982	972	99,0	98,5	98,7	Manufacture of coke and refined petroleum products
20 Proizvodnja hemikalija i hemijskih proizvoda	2.868	2.853	2.881	2.865	99,4	100,4	99,9	Manufacture of chemicals and chemical products
21 Proizvodnja osnovnih farmaceutskih proizvoda i farmaceutskih preparata	769	777	763	761	99,7	97,9	99,0	Manufacture of basic pharmaceutical products and pharmaceutical preparations
22 Proizvodnja proizvoda od gume i plastičnih masa	5.999	5.902	6.071	6.052	99,7	102,5	100,9	Manufacture of rubber and plastic products
23 Proizvodnja ostalih nemetalnih mineralnih proizvoda	4.292	4.115	4.202	4.117	98,0	100,0	95,9	Manufacture of other non-metallic mineral products
24 Proizvodnja baznih metala	3.877	3.968	3.897	3.941	101,1	99,3	101,7	Manufacture of basic metals
25 Proizvodnja gotovih metalnih proizvoda, osim mašina i opreme	17.158	16.420	17.273	17.250	99,9	105,1	100,5	Manufacture of fabricated metal products, except machinery and equipment
26 Proizvodnja računara te elektroničkih i optičkih proizvoda	408	373	476	476	100,0	127,6	116,7	Manufacture of computer, electronic and optical products
27 Proizvodnja električne opreme	2.696	2.561	2.787	2.829	101,5	110,5	104,9	Manufacture of electrical equipment
28 Proizvodnja mašina i uređaja, d.n.	2.924	2.824	3.057	3.065	100,3	108,5	104,8	Manufacture of machinery and equipment n.e.c.
29 Proizvodnja motornih vozila, prikolica i poluprikolica	2.867	2.754	3.047	3.097	101,6	112,5	108,0	Manufacture of motor vehicles, trailers and semi-trailers

3.1 ZAPOSLENI PO PODRUČJIMA I OBLASTIMA KD BiH 2010, (nastavak)
PERSONS IN EMPLOYMENT BY SECTIONS AND DIVISIONS OF NACE REV.2, (continued)

Područja i oblasti	Broj zaposlenih ¹⁾ Number of employed persons ¹⁾				Indeksi Indices			Sections and divisions
	Ø 2021	I 2021	XII 2021	I 2022	I 2022 XII 2021	I 2022 I 2021	I 2022 Ø 2021	
30 Proizvodnja ostalih prijevoznih sredstava	43	15	81	86	106,2	-	-	Manufacture of other transport equipment
31 Proizvodnja namještaja	7.700	7.219	8.585	8.497	99,0	117,7	110,4	Manufacture of furniture
32 Ostala prerađivačka industrija	2.355	2.166	2.631	2.640	100,3	121,9	112,1	Other manufacturing
33 Popravak i instaliranje mašina i opreme	1.521	1.339	1.821	1.654	90,8	123,5	108,7	Repair and installation of machinery and equipment
D Proizvodnja i snabdijevanje električnom energijom, plinom, parom i klimatizacija	8.549	8.567	8.516	8.514	100,0	99,4	99,6	Electricity, gas, steam and air conditioning supply
35 Proizvodnja i snabdijevanje električnom energijom, plinom, parom i klimatizacija	8.549	8.567	8.516	8.514	100,0	99,4	99,6	Electricity, gas, steam and air conditioning supply
E Snabdijevanje vodom; uklanjanje otpadnih voda, upravljanje otpadom te djelatnosti sanacije okoliša	8.446	8.468	8.494	8.522	100,3	100,6	100,9	Water supply, sewerage, waste management and remediation activities
36 Sakupljanje, pročišćavanje i snabdijevanje vodom	4.573	4.641	4.596	4.622	100,6	99,6	101,1	Water collection, treatment and supply
37 Uklanjanje otpadnih voda	163	159	157	154	98,1	96,9	94,5	Sewerage
38 Sakupljanje otpada, djelatnosti obrade i zbrinjavanja otpada; reciklaža materijala	3.675	3.625	3.699	3.705	100,2	102,2	100,8	Waste collection, treatment and disposal activities; materials recovery
39 Djelatnosti sanacije okoliša te ostale djelatnosti upravljanja otpadom	35	43	42	41	97,6	95,3	117,1	Remediation activities and other waste management services
F Građevinarstvo	26.334	25.407	26.075	25.393	97,4	99,9	96,4	Construction
41 Gradnja građevina visokogradnje	8.721	8.458	8.636	8.438	97,7	99,8	96,8	Construction of buildings
42 Gradnja građevina niskogradnje	8.321	8.087	8.210	8.025	97,7	99,2	96,4	Civil engineering
43 Specijalizirane građevinske djelatnosti	9.292	8.862	9.229	8.930	96,8	100,8	96,1	Specialised construction activities
G Trgovina na veliko i na malo; popravak motornih vozila i motocikala	95.420	93.756	96.793	96.220	99,4	102,6	100,8	Wholesale and retail trade; repair of motor vehicles and motorcycles
45 Trgovina na veliko i na malo motornim vozilima i motociklima; popravak motornih vozila i motocikala	8.920	8.732	9.058	9.016	99,5	103,3	101,1	Wholesale and retail trade and repair of motor vehicles and motorcycles
46 Trgovina na veliko, osim trgovine motornim vozilima i motociklima	26.230	25.907	26.448	26.292	99,4	101,5	100,2	Wholesale trade, except of motor vehicles and motorcycles
47 Trgovina na malo, osim trgovine motornim vozilima i motociklima	60.270	59.117	61.287	60.912	99,4	103,0	101,1	Retail trade, except of motor vehicles and motorcycles
H Prijevoz i skladištenje	24.423	24.113	24.759	24.729	99,9	102,6	101,3	Transportation and storage
49 Kopneni prijevoz i cjevovodni transport	15.257	15.122	15.403	15.376	99,8	101,7	100,8	Land transport and transport via pipelines
50 Vodeni prijevoz	1	-	1	1	-	-	-	Water transport
51 Zračni prijevoz	21	22	18	19	105,6	86,4	90,5	Air transport
52 Skladištenje i pomoćne djelatnosti u prijevozu	5.327	5.245	5.409	5.417	100,1	103,3	101,7	Warehousing and support activities for transportation
53 Poštanske i kurirske djelatnosti	3.817	3.724	3.928	3.916	99,7	105,2	102,6	Postal and courier activities

3.1 ZAPOSLENI PO PODRUČJIMA I OBLASTIMA KD BiH 2010, (nastavak)
PERSONS IN EMPLOYMENT BY SECTIONS AND DIVISIONS OF NACE REV.2, (continued)

Područja i oblasti	Broj zaposlenih ¹⁾ Number of employed persons ¹⁾				Indeksi Indices			Sections and divisions
	Ø 2021	I 2021	XII 2021	I 2022	I 2022	I 2022	I 2022	
					XII 2021	I 2021	Ø 2021	
I Djelatnosti pružanja smještaja te pripreme i usluživanja hrane(hotelijerstvo i ugostiteljstvo)	24.679	23.217	25.556	25.347	99,2	109,2	102,7	Accommodation and food service activities
55 Smještaj	3.780	3.469	3.983	3.969	99,6	114,4	105,0	Accommodation
56 Djelatnosti pripreme i usluživanja hrane i pića	20.899	19.748	21.573	21.378	99,1	108,3	102,3	Food and beverage service activities
J Informacije i komunikacije	17.754	16.857	18.676	18.715	100,2	111,0	105,4	Information and communication
58 Izdavačke djelatnosti	598	597	573	573	100,0	96,0	95,8	Publishing activities
59 Proizvodnja filmova, videofilmova i televizijskog programa, djelatnosti snimanja zvučnih zapisa i izdavanja muzičkih zapisa	293	296	300	304	101,3	102,7	103,8	Motion picture, video and television programme production, sound recording
60 Emitiranje programa	2.791	2.762	2.794	2.795	100,0	101,2	100,1	Programming and broadcasting activities
61 Telekomunikacije	4.873	4.904	4.786	4.793	100,1	97,7	98,4	Telecommunications
62 Računarsko programiranje,savjetovanje i djelatnosti u vezi s njima	6.762	6.113	7.501	7.545	100,6	123,4	111,6	Computer programming, consultancy and related activities
63 Informacijske uslužne djelatnosti	2.437	2.185	2.722	2.705	99,4	123,8	111,0	Information service activities
K Finansijske djelatnosti i djelatnosti osiguranja	12.034	12.068	12.047	11.984	99,5	99,3	99,6	Financial and insurance activities
64 Finansijske uslužne djelatnosti, osim osiguranja i penzijskih fondova	7.994	8.021	7.991	7.941	99,4	99,0	99,3	Financial service activities, except insurance and pension funding
65 Osiguranje,reosiguranje i penzijski fondovi, osim obaveznog socijalnog osiguranja	3.044	3.081	3.020	3.016	99,9	97,9	99,1	Insurance, reinsurance and pension funding, except compulsory social security
66 Pomoćne djelatnosti kod finansijskih usluga i djelatnosti osiguranja	996	966	1.036	1.027	99,1	106,3	103,1	Activities auxiliary to financial services and insurance activities
L Poslovanje nekretninama	2.854	2.886	2.771	2.708	97,7	93,8	94,9	Real estate activities
68 Poslovanje nekretninama	2.854	2.886	2.771	2.708	97,7	93,8	94,9	Real estate activities
M Stručne, naučne i tehničke djelatnosti	17.264	16.569	18.032	18.021	99,9	108,8	104,4	Professional, scientific and technical activities
69 Pravne i računovodstvene djelatnosti	5.463	5.234	5.769	5.767	100,0	110,2	105,6	Legal and accounting activities
70 Upravljačke djelatnosti; savjetovanje u vezi s upravljanjem	1.272	1.168	1.341	1.331	99,3	114,0	104,6	Activities of head offices; management consultancy activities
71 Arhitektonske i inženjerske djelatnosti; tehničko ispitivanje i analiza	5.833	5.705	6.026	6.033	100,1	105,7	103,4	Architectural and engineering activities; technical testing and analysis
72 Naučno istraživanje i razvoj	411	414	413	415	100,5	100,2	101,0	Scientific research and development
73 Promocija (reklama i propaganda) i istraživanje tržišta	2.885	2.702	3.034	3.031	99,9	112,2	105,1	Advertising and market research
74 Ostale stručne, naučne i tehničke djelatnosti	718	667	767	771	100,5	115,6	107,4	Other professional, scientific and technical activities
75 Veterinarske djelatnosti	682	679	682	673	98,7	99,1	98,7	Veterinary activities
N Administrativne i pomoćne uslužne djelatnosti	13.197	12.711	13.659	13.809	101,1	108,6	104,6	Administrative and support service activities
77 Djelatnosti iznajmljivanja i davanja u zakup (leasing)	639	651	656	658	100,3	101,1	103,0	Rental and leasing activities
78 Djelatnosti posredovanja u zapošljavanju	1.898	1.806	1.974	2.005	101,6	111,0	105,6	Employment activities

3.1 ZAPOSLENI PO PODRUČJIMA I OBLASTIMA KD BiH 2010, (nastavak)
PERSONS IN EMPLOYMENT BY SECTIONS AND DIVISIONS OF NACE REV.2, (continued)

Područja i oblasti	Broj zaposlenih ¹⁾ Number of employed persons ¹⁾				Indeksi Indices			Sections and divisions
	Ø 2021	I 2021	XII 2021	I 2022	I 2022 XII 2021	I 2022 I 2021	I 2022 Ø 2021	
79 Putničke agencije, organizatori putovanja, turoperatori i ostale rezervacijske usluge te djelatnosti u vezi s njima	646	650	651	657	100,9	101,1	101,7	Travel agency, tour operator reservation service and related activities
80 Zaštitne i istražne djelatnosti	4.462	4.525	4.448	4.424	99,5	97,8	99,1	Security and investigation activities
81 Usluge u vezi s upravljanjem i održavanjem zgrada te djelatnosti uređenja i održavanja zelenih površina	1.935	1.917	2.001	2.064	103,1	107,7	106,7	Services to buildings and landscape activities
82 Kancelarijske administrativne i pomoćne djelatnosti te ostale poslovne pomoćne djelatnosti	3.617	3.162	3.929	4.001	101,8	126,5	110,6	Office administrative, office support and other business support activities
O Javna uprava i odbrana; obavezno socijalno osiguranje	47.985	48.067	47.922	48.035	100,2	99,9	100,1	Public administration and defence; compulsory social security
84 Javna uprava i odbrana; obavezno socijalno osiguranje	47.985	48.067	47.922	48.035	100,2	99,9	100,1	Public administration and defence; compulsory social security
P Obrazovanje	43.400	43.191	44.694	44.044	98,5	102,0	101,5	Education
85 Obrazovanje	43.400	43.191	44.694	44.044	98,5	102,0	101,5	Education
Q Djelatnosti zdravstvene i socijalne zaštite	36.097	35.635	36.634	36.665	100,1	102,9	101,6	Human health and social work activities
86 Djelatnosti zdravstvene zaštite	30.494	30.177	30.772	30.834	100,2	102,2	101,1	Human health activities
87 Djelatnosti socijalne zaštite u ustanovama sa smještajem	2.857	2.828	2.916	2.909	99,8	102,9	101,8	Residential care activities
88 Djelatnosti socijalne zaštite bez smještaja	2.746	2.630	2.946	2.922	99,2	111,1	106,4	Social work activities without accommodation
R Umjetnost, zabava i rekreacija	9.571	9.521	9.496	9.499	100,0	99,8	99,2	Arts, entertainment and recreation
90 Kreativne, umjetničke i zabavne djelatnosti	1.136	1.128	1.139	1.141	100,2	101,2	100,4	Creative, arts and entertainment activities
91 Biblioteke, arhivi, muzeji i ostale kulturne djelatnosti	753	745	750	734	97,9	98,5	97,5	Libraries, archives, museums and other cultural activities
92 Djelatnosti kockanja i kladenja	5.739	5.803	5.634	5.665	100,6	97,6	98,7	Gambling and betting activities
93 Sportske, zabavne i rekreacijske djelatnosti	1.943	1.845	1.973	1.959	99,3	106,2	100,8	Sports activities and amusement and recreation activities
S Ostale uslužne djelatnosti	10.621	10.412	10.757	10.687	99,3	102,6	100,6	Other service activities
94 Djelatnosti članskih organizacija	4.555	4.531	4.581	4.584	100,1	101,2	100,6	Activities of membership organisations
95 Popravak računara i predmeta za ličnu upotrebu i domaćinstvo	779	786	786	782	99,5	99,5	100,4	Repair of computers and personal and household goods
96 Ostale lične uslužne djelatnosti	5.287	5.095	5.390	5.321	98,7	104,4	100,6	Other personal service activities

¹⁾ Od januara 2018. godine podaci o zaposlenima se preuzimaju od Porezne uprave Federacije BiH. Podaci su preuzeti retroaktivno i za 2017. godinu. Time je prekinuta dosadašnja serija podataka za ranije godine.

Ukupna zaposlenost na teritoriji Federacije Bosne i Hercegovine obuhvaća zaposlene u poslovnim subjektima - pravnim osobama, obrtu i srodnim djelatnostima, odbrani/obrani i policiji.

¹⁾ From January 2018. data on employees are taken over from the Tax Administration of the Federation of BiH. The data was taken retroactively and for 2017. This was terminated by the previous data series for the previous years.

Data on persons in employment on territory Federation of Bosnia and Herzegovina include employment in all legal entities, employment in crafts and related activities and employment in defence and police.

3.2 REGISTRIRANA NEZAPOSLENOST PO KVALIFIKACIJAMA
REGISTERED UNEMPLOYMENT BY QUALIFICATIONS

januar / siječanj 2022. - January 2022.

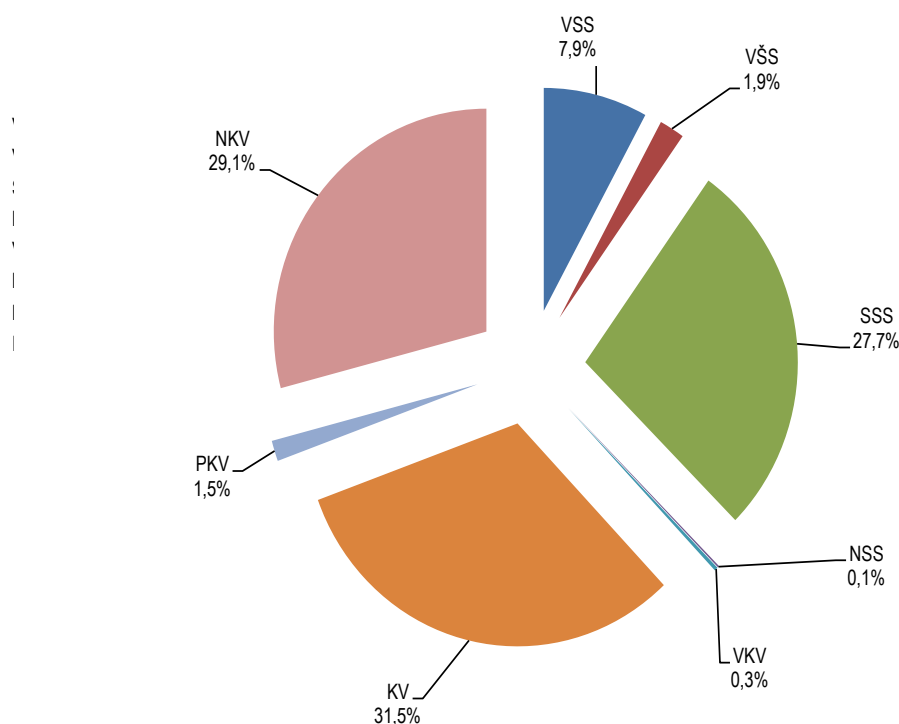
	Ukupno ²⁾ Total ²⁾	Žene Female
UKUPNO TOTAL	300.255	175.999
Stručne osobe ukupno/Expertly persons	208.084	120.778
KV Skilled workers	94.593	46.162
VKV Highly skilled workers	810	162
SSS Intermediate specialist's training	83.140	53.588
VŠS Advanced specialist's training	5.740	3.820
VSS University - level specialist's training	23.801	17.046
Nestručne osobe ukupno/Unskillful persons	92.171	55.221
NKV Not qualified workers	87.327	52.820
PKV Semi - skilled workers	4.489	2.072
NSS Lower skilled workers	355	329

²⁾ Podaci o registriranoj nezaposlenosti odnose se na ukupan broj nezaposlenih osoba koje se vode u evidencijama pripadajućih službi Federalnog zavoda za zapošljavanje.

²⁾ The data on unemployment refer to unemployed persons registered with the employment service (registered unemployment).

Nezaposlene osobe prema stručnoj spremi, stanje, januar/siječanj 2022.

Unemployed persons according to professional attainment, situation, January 2022.



3.3 PROSJEČNA MJESEČNA ISPLAĆENA NETO I BRUTO PLAĆA ZAPOSLENIH PO PODRUČJIMA I OBLASTIMA KD BiH 2010
AVERAGE MONTHLY PAID OFF NET AND GROSS WAGE OF PERSONS IN PAID EMPLOYMENT BY SECTIONS AND DIVISIONS OF NACE REV.2

KM

Područja i oblasti	Neto plaća ¹⁾ Net wage ¹⁾				Bruto plaća ¹⁾ Gross wage ¹⁾				Sections and divisions
	θ 2021	I 2021	XII 2021	I 2022	θ 2021	I 2021	XII 2021	I 2022	
UKUPNO	996	974	1.046	1.045	1.453	1.511	1.616	1.614	Total
A Poljoprivreda, šumarstvo i ribolov	934	904	963	931	1.444	1.393	1.486	1.410	Agriculture, forestry and fishing
01 Biljna i stočarska proizvodnja, lovstvo i uslužne djelatnosti u vezi s njima	602	594	614	671	937	905	956	1.040	Crop and animal production, hunting and related service activities
02 Šumarstvo i sječa drva (iskorištavanje šuma)	998	967	1.029	981	1.541	1.492	1.587	1.483	Forestry and logging
03 Ribolov i akvakultura	580	579	595	644	896	897	897	975	Fishing and aquaculture
B Vađenje ruda i kamena	1.076	1.077	1.116	1.124	1.653	1.670	1.686	1.699	Mining and quarrying
05 Vađenje ugljena i lignita	1.140	1.146	1.168	1.156	1.750	1.774	1.756	1.754	Mining of coal and lignite
07 Vađenje metalnih ruda	1.080	1.035	1.170	1.385	1.666	1.657	1.753	2.009	Mining of metal ores
08 Vađenje ostalih ruda i kamena	785	764	884	868	1.223	1.196	1.391	1.322	Other mining and quarrying
09 Pomoćne uslužne djelatnosti u vađenju ruda i kamena	590	580	658	705	854	840	953	1.025	Mining support service activities
C Prerađivačka industrija	742	727	787	813	1.126	1.105	1.195	1.232	Manufacturing
10 Proizvodnja prehrambenih proizvoda	658	652	673	724	993	979	1.020	1.098	Manufacture of food products
11 Proizvodnja pića	1.076	1.008	1.108	1.076	1.660	1.581	1.704	1.650	Manufacture of beverages
12 Proizvodnja duhanskih proizvoda	1.081	1.073	1.074	1.076	1.577	1.651	1.557	1.559	Manufacture of tobacco products
13 Proizvodnja tekstila	552	502	616	644	831	735	920	960	Manufacture of textiles
14 Proizvodnja odjeće	473	480	505	532	634	644	673	723	Manufacture of wearing apparel
15 Proizvodnja kože i srodnih proizvoda	465	443	490	530	642	618	678	739	Manufacture of leather and related products
16 Prerada drva i proizvoda od drva i pluta, osim namještaja; proizvodnja predmeta od slame i pletarskih materijala	542	522	564	629	814	778	848	950	Manufacture of wood and of products of wood and cork, except furniture; manufacture of articles of straw and plaiting materials
17 Proizvodnja papira i proizvoda od papira	953	912	1.063	1.042	1.492	1.720	1.653	1.616	Manufacture of paper and paper products
18 Štampanje i umnožavanje snimljenih zapisa	1.025	1.031	1.051	1.087	1.576	1.537	1.620	1.677	Printing and reproduction of recorded media
19 Proizvodnja koksa i rafiniranih naftnih proizvoda	1.101	1.100	1.222	1.223	1.595	1.591	1.771	1.773	Manufacture of coke and refined petroleum products
20 Proizvodnja hemikalija i hemijskih proizvoda	1.082	1.063	1.161	1.231	1.668	1.616	1.793	1.865	Manufacture of chemicals and chemical products
21 Proizvodnja osnovnih farmaceutskih proizvoda i farmaceutskih preparata	1.465	1.572	1.474	1.447	2.292	2.464	2.308	2.263	Manufacture of basic pharmaceutical products and pharmaceutical preparations
22 Proizvodnja proizvoda od gume i plastičnih masa	699	668	755	782	1.083	1.031	1.167	1.210	Manufacture of rubber and plastic products
23 Proizvodnja ostalih nemetalnih mineralnih proizvoda	898	858	977	956	1.375	1.323	1.497	1.474	Manufacture of other non-metallic mineral products
24 Proizvodnja baznih metala	1.023	1.317	1.073	1.153	1.627	2.046	1.724	1.858	Manufacture of basic metals
25 Proizvodnja gotovih metalnih proizvoda, osim mašina i opreme	853	791	893	907	1.314	1.223	1.379	1.391	Manufacture of fabricated metal products, except machinery and equipment
26 Proizvodnja računara te elektroničkih i optičkih proizvoda	1.203	1.129	1.390	1.359	1.840	1.712	2.129	2.105	Manufacture of computer, electronic and optical products
27 Proizvodnja električne opreme	907	890	1.014	982	1.400	1.390	1.563	1.518	Manufacture of electrical equipment

3.3 PROSJEČNA MJESEČNA ISPLAĆENA NETO I BRUTO PLAĆA ZAPOSLENIH PO PODRUČJIMA I OBLASTIMA KD BiH 2010 (nastavak)
AVERAGE MONTHLY PAID OFF NET AND GROSS WAGE OF PERSONS IN PAID EMPLOYMENT BY SECTIONS AND DIVISIONS OF NACE REV.2 (continued)

KM

Područja i oblasti	Neto plaća ¹⁾ Net wage ¹⁾				Bruto plaća ¹⁾ Gross wage ¹⁾				Sections and divisions
	θ 2021	I 2021	XII 2021	I 2022	θ 2021	I 2021	XII 2021	I 2022	
28 Proizvodnja mašina i uređaja, d.n.	833	813	896	871	1.284	1.243	1.396	1.341	Manufacture of machinery and equipment n.e.c.
29 Proizvodnja motornih vozila, prikolica i poluprikolica	1.014	946	1.068	1.071	1.597	1.501	1.644	1.666	Manufacture of motor vehicles, trailers and semi-trailers
30 Proizvodnja ostalih prijevoznih sredstava	-	-	-	833	-	-	-	1.295	Manufacture of other transport equipment
31 Proizvodnja namještaja	624	608	659	680	946	914	996	1.018	Manufacture of furniture
32 Ostala prerađivačka industrija	661	704	744	766	1.007	1.079	1.137	1.177	Other manufacturing
33 Popravak i instaliranje mašina i opreme	742	698	763	819	1.112	1.052	1.150	1.238	Repair and installation of machinery and equipment
D Proizvodnja i snabdijevanje električnom energijom, plinom, parom i klimatizacija	1.718	1.681	1.835	1.731	2.763	2.710	2.973	2.787	Electricity, gas, steam and air conditioning supply
35 Proizvodnja i snabdijevanje električnom energijom, plinom, parom i klimatizacija	1.718	1.681	1.835	1.731	2.763	2.710	2.973	2.787	Electricity, gas, steam and air conditioning supply
E Snabdijevanje vodom; uklanjanje otpadnih voda, upravljanje otpadom te djelatnosti sanacije okoliša	948	932	993	979	1.494	1.508	1.523	1.522	Water supply, sewerage, waste management and remediation activities
36 Sakupljanje, pročišćavanje i snabdijevanje vodom	1.025	1.003	1.063	1.054	1.609	1.675	1.633	1.618	Water collection, treatment and supply
37 Uklanjanje otpadnih voda	882	868	897	884	1.333	1.309	1.364	1.338	Sewerage
38 Sakupljanje otpada, djelatnosti obrade i zbrinjavanja otpada; reciklaža materijala	845	842	895	875	1.342	1.296	1.371	1.391	Waste collection, treatment and disposal activities; materials recovery
39 Djelatnosti sanacije okoliša te ostale djelatnosti upravljanja otpadom	460	431	666	667	684	639	1.012	1.014	Remediation activities and other waste management services
F Građevinarstvo	696	668	741	765	1.071	1.029	1.138	1.172	Construction
41 Gradnja građevina visokogradnje	582	541	630	671	883	824	952	1.013	Construction of buildings
42 Gradnja građevina niskogradnje	814	801	868	869	1.267	1.248	1.347	1.350	Civil engineering
43 Specijalizirane građevinske djelatnosti	666	630	698	718	1.024	959	1.068	1.093	Specialised construction activities
G Trgovina na veliko i na malo; popravak motornih vozila i motocikala	738	718	782	805	1.138	1.110	1.199	1.237	Wholesale and retail trade; repair of motor vehicles and motorcycles
45 Trgovina na veliko i na malo motornim vozilima i motociklima; popravak motornih vozila i motocikala	767	704	892	843	1.179	1.095	1.378	1.303	Wholesale and retail trade and repair of motor vehicles and motorcycles
46 Trgovina na veliko, osim trgovine motornim vozilima i motociklima	900	876	957	960	1.393	1.366	1.478	1.481	Wholesale trade, except of motor vehicles and motorcycles
47 Trgovina na malo, osim trgovine motornim vozilima i motociklima	640	628	670	709	983	962	1.020	1.084	Retail trade, except of motor vehicles and motorcycles
H Prijevoz i skladištenje	913	860	944	977	1.401	1.325	1.453	1.503	Transportation and storage
49 Kopneni prijevoz i cjevovodni transport	709	662	732	780	1.075	1.008	1.114	1.187	Land transport and transport via pipelines
51 Zračni prijevoz	-	-	-	-	-	-	-	-	Air transport
52 Skladištenje i pomoćne djelatnosti u prijevozu	1.304	1.157	1.359	1.409	2.028	1.792	2.124	2.198	Warehousing and support activities for transportation
53 Poštanske i kurirske djelatnosti	1.034	1.037	1.064	1.014	1.590	1.620	1.636	1.562	Postal and courier activities

3.3 PROSJEČNA MJESEČNA ISPLAĆENA NETO I BRUTO PLAĆA ZAPOSLENIH PO PODRUČJIMA I OBLASTIMA KD BiH 2010 (nastavak)
AVERAGE MONTHLY PAID OFF NET AND GROSS WAGE OF PERSONS IN PAID EMPLOYMENT BY SECTIONS AND DIVISIONS OF NACE REV.2 (continued)

KM

Područja i oblasti	Neto plaća ¹⁾ Net wage ¹⁾				Bruto plaća ¹⁾ Gross wage ¹⁾				Sections and divisions
	θ 2021	I 2021	XII 2021	I 2022	θ 2021	I 2021	XII 2021	I 2022	
I Djelatnosti pružanja smještaja te pripreme i usluživanja hrane (hotelijerstvo i ugostiteljstvo)	550	524	576	636	831	790	875	976	Accommodation and food service activities
55 Smještaj	600	543	624	680	911	822	953	1.045	Accommodation
56 Djelatnosti pripreme i usluživanja hrane i pića	500	506	528	589	753	759	797	900	Food and beverage service activities
J Informacije i komunikacije	1.479	1.447	1.566	1.467	2.324	2.281	2.455	2.299	Information and communication
58 Izdavačke djelatnosti	1.126	1.111	1.151	1.075	1.741	1.689	1.790	1.676	Publishing activities
59 Proizvodnja filmova, videofilmova i televizijskog programa, djelatnosti snimanja zvučnih zapisa i izdavanja muzičkih zapisa	1.399	1.474	1.324	1.316	2.195	2.309	2.082	2.073	Motion picture, video and television programme production, sound recording
60 Emitiranje programa	1.141	1.175	1.194	1.149	1.802	2.022	1.867	1.767	Programming and broadcasting activities
61 Telekomunikacije	1.521	1.465	1.625	1.377	2.368	2.279	2.534	2.154	Telecommunications
62 Računarsko programiranje, savjetovanje i djelatnosti u vezi s njima	1.918	1.813	2.062	1.997	3.050	2.847	3.255	3.159	Computer programming, consultancy and related activities
63 Informacijske uslužne djelatnosti	944	927	973	971	1.460	1.436	1.515	1.509	Information service activities
K Finansijske djelatnosti i djelatnosti osiguranja	1.710	1.638	1.964	1.679	2.701	2.587	3.091	2.646	Financial and insurance activities
64 Finansijske uslužne djelatnosti, osim osiguranja i penzijskih fondova	1.843	1.772	2.072	1.808	2.910	2.800	3.259	2.859	Financial service activities, except insurance and pension funding
65 Osiguranje, reosiguranje i penzijski fondovi, osim obaveznog socijalnog osiguranja	1.259	1.201	1.403	1.292	1.980	1.884	2.195	2.000	Insurance, reinsurance and pension funding, except compulsory social security
66 Pomoćne djelatnosti kod finansijskih usluga i djelatnosti osiguranja	2.454	2.207	3.891	2.021	3.945	3.541	6.271	3.245	Activities auxiliary to financial services and insurance activities
L Poslovanje nekretninama	856	800	950	990	1.314	1.231	1.460	1.523	Real estate activities
68 Poslovanje nekretninama	856	800	950	990	1.314	1.231	1.460	1.523	Real estate activities
M Stručne, naučne i tehničke djelatnosti	1.125	1.109	1.195	1.216	1.758	1.741	1.849	1.897	Professional, scientific and technical activities
69 Pravne i računovodstvene djelatnosti	1.190	1.068	1.264	1.375	1.861	1.666	1.981	2.160	Legal and accounting activities
70 Upravljačke djelatnosti; savjetovanje u vezi s upravljanjem	1.320	1.487	1.338	1.458	2.142	2.136	2.087	2.278	Activities of head offices; management consultancy activities
71 Arhitektonske i inženjerske djelatnosti; tehničko ispitivanje i analiza	1.038	1.048	1.098	1.081	1.630	1.651	1.704	1.691	Architectural and engineering activities; technical testing and analysis
72 Naučno istraživanje i razvoj	1.602	1.558	1.729	1.582	2.515	2.571	2.715	2.482	Scientific research and development
73 Promocija (reklama i propaganda) i istraživanje tržišta	1.151	1.116	1.266	1.351	1.774	1.742	1.946	2.081	Advertising and market research
74 Ostale stručne, naučne i tehničke djelatnosti	737	642	731	847	1.134	985	1.118	1.311	Other professional, scientific and technical activities
75 Veterinarske djelatnosti	1.310	1.175	1.318	1.176	1.892	1.937	1.901	1.850	Veterinary activities
N Administrativne i pomoćne uslužne djelatnosti	680	636	742	772	1.043	966	1.143	1.202	Administrative and support service activities
77 Djelatnosti iznajmljivanja i davanja u zakup (leasing)	992	928	1.034	752	1.550	1.414	1.648	1.154	Rental and leasing activities

3.3 PROSJEČNA MJESEČNA ISPLAĆENA NETO I BRUTO PLAĆA ZAPOSLENIH PO PODRUČJIMA I OBLASTIMA KD BiH 2010 (nastavak)
AVERAGE MONTHLY PAID OFF NET AND GROSS WAGE OF PERSONS IN PAID EMPLOYMENT BY SECTIONS AND DIVISIONS OF NACE REV.2 (continued)

KM

Područja i oblasti	Neto plaća ¹⁾ Net wage ¹⁾				Bruto plaća ¹⁾ Gross wage ¹⁾				Sections and divisions
	Ø 2021	I 2021	XII 2021	I 2022	Ø 2021	I 2021	XII 2021	I 2022	
78 Djelatnosti posredovanja u zapošljavanju	1.215	1.168	1.312	1.316	1.908	1.829	2.062	2.086	Employment activities
79 Putničke agencije, organizatori putovanja, turoperatori i ostale rezervacijske usluge te djelatnosti u vezi s njima	539	469	538	679	816	720	807	1.034	Travel agency, tour operator reservation service and related activities
80 Zaštitne i istražne djelatnosti	469	455	484	539	693	671	714	809	Security and investigation activities
81 Usluge u vezi s upravljanjem i održavanjem zgrada te djelatnosti uređenja i održavanja zelenih površina	690	690	720	777	1.085	1.031	1.112	1.196	Services to buildings and landscape activities
82 Kancelarijske administrativne i pomoćne djelatnosti te ostale poslovne pomoćne djelatnosti	837	777	920	927	1.307	1.213	1.461	1.500	Office administrative, office support and other business support activities
O Javna uprava i odbrana; obavezno socijalno osiguranje	1.384	1.373	1.412	1.422	2.157	2.143	2.199	2.221	Public administration and defence; compulsory social security
84 Javna uprava i odbrana; obavezno socijalno osiguranje	1.384	1.373	1.412	1.422	2.157	2.143	2.199	2.221	Public administration and defence; compulsory social security
P Obrazovanje	1.013	986	1.032	1.052	1.571	1.532	1.602	1.632	Education
85 Obrazovanje	1.013	986	1.032	1.052	1.571	1.532	1.602	1.632	Education
Q Djelatnosti zdravstvene i socijalne zaštite	1.389	1.355	1.482	1.412	2.159	2.099	2.293	2.183	Human health and social work activities
86 Djelatnosti zdravstvene zaštite	1.455	1.414	1.558	1.475	2.263	2.193	2.412	2.280	Human health activities
87 Djelatnosti socijalne zaštite u ustanovama sa smještajem	851	854	863	898	1.306	1.311	1.329	1.386	Residential care activities
88 Djelatnosti socijalne zaštite bez smještaja	997	1.021	1.028	1.047	1.530	1.549	1.579	1.614	Social work activities without accommodation
R Umjetnost, zabava i rekreacija	714	710	737	846	1.111	1.085	1.132	1.304	Arts, entertainment and recreation
90 Kreativne, umjetničke i zabavne djelatnosti	1.100	1.079	1.119	1.160	1.705	1.691	1.732	1.800	Creative, arts and entertainment activities
91 Biblioteke, arhivi, muzeji i ostale kulturne djelatnosti	1.025	1.042	1.040	1.049	1.587	1.614	1.611	1.629	Libraries, archives, museums and other cultural activities
92 Djelatnosti kockanja i kladenja	548	546	575	729	828	819	877	1.120	Gambling and betting activities
93 Sportske, zabavne i rekreacijske djelatnosti	815	823	810	856	1.397	1.259	1.246	1.315	Sports activities and amusement and recreation activities
S Ostale uslužne djelatnosti	1.129	1.088	1.160	1.220	1.748	1.708	1.801	1.900	Other service activities
94 Djelatnosti članskih organizacija	1.159	1.119	1.198	1.227	1.794	1.760	1.859	1.908	Activities of membership organisations
95 Popravak računara i predmeta za ličnu upotrebu i domaćinstvo	861	684	796	795	1.400	1.132	1.303	1.326	Repair of computers and personal and household goods
96 Ostale lične uslužne djelatnosti	1.037	1.009	1.064	1.274	1.600	1.556	1.641	1.978	Other personal service activities

¹⁾ U obračun prosječne mjesečne isplaćene neto i bruto plaće uključene su plaće pravnih osoba koje su isplatile plaću za mjesec izvještavanja, a ne i obračunate a neisplaćene plaće.

U ovaj obračun nisu uključene plaće pripadnika odbrane/obrane kao ni plaće zaposlenih u obrtu i srodnim djelatnostima.

¹⁾ In calculation of average monthly net and gross earnings are included paid off earnings of legal entities. Earnings of people employed in defence, crafts and related activities, are not included in this calculation.

3.4 NOMINALNI INDEKSI PROSJEČNE MJESEČNE ISPLAĆENE NETO I BRUTO PLAĆE ZAPOSLENIH PO PODRUČJIMA I OBLASTIMA KD BiH 2010
NOMINAL INDICES OF AVERAGE MONTHLY PAID OFF NET AND GROSS WAGE OF PERSONS IN PAID EMPLOYMENT BY SECTIONS AND DIVISIONS OF NACE REV.2

	Indeks neto plaće <i>Indices net wage</i>			Indeks bruto plaće <i>Indices gross wage</i>			
	I 2022 Ø 2021	I 2022 I 2021	I 2022 XII 2021	I 2022 Ø 2021	I 2022 I 2021	I 2022 XII 2021	
UKUPNO	104,9	107,3	99,9	111,1	106,8	99,9	<i>Total</i>
A Poljoprivreda, šumarstvo i ribolov	99,7	103,0	96,7	97,6	101,2	94,9	<i>Agriculture, forestry and fishing</i>
01 Biljna i stočarska proizvodnja, lovstvo i uslužne djelatnosti u vezi s njima	111,5	113,0	109,3	111,0	114,9	108,8	<i>Crop and animal production, hunting and related service activities</i>
02 Šumarstvo i sječa drva (iskorištavanje šuma)	98,3	101,4	95,3	96,2	99,4	93,4	<i>Forestry and logging</i>
03 Ribolov i akvakultura	111,0	111,2	108,2	108,8	108,7	108,7	<i>Fishing and aquaculture</i>
B Vađenje ruda i kamena	104,5	104,4	100,7	102,8	101,7	100,8	<i>Mining and quarrying</i>
05 Vađenje ugljena i lignita	101,4	100,9	99,0	100,2	98,9	99,9	<i>Mining of coal and lignite</i>
07 Vađenje metalnih ruda	128,2	133,8	118,4	120,6	121,2	114,6	<i>Mining of metal ores</i>
08 Vađenje ostalih ruda i kamena	110,6	113,6	98,2	108,1	110,5	95,0	<i>Other mining and quarrying</i>
09 Pomoćne uslužne djelatnosti u vađenju ruda i kamena	119,5	121,6	107,1	120,0	122,0	107,6	<i>Mining support service activities</i>
C Prerađivačka industrija	109,6	111,8	103,3	109,4	111,5	103,1	<i>Manufacturing</i>
10 Proizvodnja prehrambenih proizvoda	110,0	111,0	107,6	110,6	112,2	107,6	<i>Manufacture of food products</i>
11 Proizvodnja pića	100,0	106,7	97,1	99,4	104,4	96,8	<i>Manufacture of beverages</i>
12 Proizvodnja duhanskih proizvoda	99,5	100,3	100,2	98,9	94,4	100,1	<i>Manufacture of tobacco products</i>
13 Proizvodnja tekstila	116,7	128,3	104,5	115,5	130,6	104,3	<i>Manufacture of textiles</i>
14 Proizvodnja odjeće	112,5	110,8	105,3	114,0	112,3	107,4	<i>Manufacture of wearing apparel</i>
15 Proizvodnja kože i srodnih proizvoda	114,0	119,6	108,2	115,1	119,6	109,0	<i>Manufacture of leather and related products</i>
16 Prerada drva i proizvoda od drva i pluta, osim namještaja; proizvodnja predmeta od slame i pletarskih materijala	116,1	120,5	111,5	116,7	122,1	112,0	<i>Manufacture of wood and of products of wood and cork, except furniture; manufacture of articles of straw and plaiting materials</i>
17 Proizvodnja papira i proizvoda od papira	109,3	114,3	98,0	108,3	94,0	97,8	<i>Manufacture of paper and paper products</i>
18 Štampanje i umnožavanje snimljenih zapisa	106,0	105,4	103,4	106,4	109,1	103,5	<i>Printing and reproduction of recorded media</i>
19 Proizvodnja koksa i rafiniranih naftnih proizvoda	111,1	111,2	100,1	111,2	111,4	100,1	<i>Manufacture of coke and refined petroleum products</i>
20 Proizvodnja hemikalija i hemijskih proizvoda	113,8	115,8	106,0	111,8	115,4	104,0	<i>Manufacture of chemicals and chemical products</i>
21 Proizvodnja osnovnih farmaceutskih proizvoda i farmaceutskih preparata	98,8	92,0	98,2	98,7	91,8	98,1	<i>Manufacture of basic pharmaceutical products and pharmaceutical preparations</i>
22 Proizvodnja proizvoda od gume i plastičnih masa	111,9	117,1	103,6	111,7	117,4	103,7	<i>Manufacture of rubber and plastic products</i>
23 Proizvodnja ostalih nemetalnih mineralnih proizvoda	106,5	111,4	97,9	107,2	111,4	98,5	<i>Manufacture of other non-metallic mineral products</i>
24 Proizvodnja baznih metala	112,7	87,5	107,5	114,2	90,8	107,8	<i>Manufacture of basic metals</i>
25 Proizvodnja gotovih metalnih proizvoda, osim mašina i opreme	106,3	114,7	101,6	105,9	113,7	100,9	<i>Manufacture of fabricated metal products, except machinery and equipment</i>
26 Proizvodnja računara te elektroničkih i optičkih proizvoda	113,0	120,4	97,8	114,4	123,0	98,9	<i>Manufacture of computer, electronic and optical products</i>
27 Proizvodnja električne opreme	108,3	110,3	96,8	108,4	109,2	97,1	<i>Manufacture of electrical equipment</i>
28 Proizvodnja mašina i uređaja, d.n.	104,6	107,1	97,2	104,4	107,9	96,1	<i>Manufacture of machinery and equipment n.e.c.</i>

3.4 NOMINALNI INDEKSI PROSJEČNE MJESEČNE ISPLAĆENE NETO I BRUTO PLAĆE ZAPOSLENIH PO PODRUČJIMA I OBLASTIMA KD BiH 2010 (nastavak)

NOMINAL INDICES OF AVERAGE MONTHLY PAID OFF NET AND GROSS WAGE OF PERSONS IN PAID EMPLOYMENT BY SECTIONS AND DIVISIONS OF NACE REV.2

(continued)

	Indeks neto plaće <i>Indices net wage</i>			Indeks bruto plaće <i>Indices gross wage</i>			
	I 2022 Q 2021	I 2022 I 2021	I 2022 XII 2021	I 2022 Q 2021	I 2022 I 2021	I 2022 XII 2021	
29 Proizvodnja motornih vozila, prikolica i poluprikolica	105,6	113,2	100,3	104,3	111,0	101,3	<i>Manufacture of motor vehicles, trailers and semi-trailers</i>
30 Proizvodnja ostalih prijevoznih sredstava	-	-	-	-	-	-	<i>Manufacture of other transport equipment</i>
31 Proizvodnja namještaja	109,0	111,8	103,2	107,6	111,4	102,2	<i>Manufacture of furniture</i>
32 Ostala prerađivačka industrija	115,9	108,8	103,0	116,9	109,1	103,5	<i>Other manufacturing</i>
33 Popravak i instaliranje mašina i opreme	110,4	117,3	107,3	111,3	117,7	107,7	<i>Repair and installation of machinery and equipment</i>
D Proizvodnja i snabdijevanje električnom energijom, plinom, parom i klimatizacija	100,8	103,0	94,3	100,9	102,8	93,7	<i>Electricity, gas, steam and air conditioning supply</i>
35 Proizvodnja i snabdijevanje električnom energijom, plinom, parom i klimatizacija	100,8	103,0	94,3	100,9	102,8	93,7	<i>Electricity, gas, steam and air conditioning supply</i>
E Snabdijevanje vodom; uklanjanje otpadnih voda, upravljanje otpadom te djelatnosti sanacije okoliša	103,3	105,0	98,6	101,9	100,9	99,9	<i>Water supply, sewerage, waste management and remediation activities</i>
36 Sakupljanje, pročišćavanje i snabdijevanje vodom	102,8	105,1	99,2	100,6	96,6	99,1	<i>Water collection, treatment and supply</i>
37 Uklanjanje otpadnih voda	100,2	101,8	98,6	100,4	102,2	98,1	<i>Sewerage</i>
38 Sakupljanje otpada, djelatnosti obrade i zbrinjavanja otpada; reciklaža materijala	103,6	103,9	97,8	103,7	107,3	101,5	<i>Waste collection, treatment and disposal activities; materials recovery</i>
39 Djelatnosti sanacije okoliša te ostale djelatnosti upravljanja otpadom	145,0	154,8	100,2	148,2	158,7	100,2	<i>Remediation activities and other waste management services</i>
F Građevinarstvo	109,9	114,5	103,2	109,4	113,9	103,0	<i>Construction</i>
41 Gradnja građevina visokogradnje	115,3	124,0	106,5	114,7	122,9	106,4	<i>Construction of buildings</i>
42 Gradnja građevina niskogradnje	106,8	108,5	100,1	106,6	108,2	100,2	<i>Civil engineering</i>
43 Specijalizirane građevinske djelatnosti	107,8	114,0	102,9	106,7	114,0	102,3	<i>Specialised construction activities</i>
G Trgovina na veliko i na malo; popravak motornih vozila i motocikala	109,1	112,1	102,9	108,7	111,4	103,2	<i>Wholesale and retail trade; repair of motor vehicles and motorcycles</i>
45 Trgovina na veliko i na malo motornim vozilima i motociklima; popravak motornih vozila i motocikala	109,9	119,7	94,5	110,5	119,0	94,6	<i>Wholesale and retail trade and repair of motor vehicles and motorcycles</i>
46 Trgovina na veliko, osim trgovine motornim vozilima i motociklima	106,7	109,6	100,3	106,3	108,4	100,2	<i>Wholesale trade, except of motor vehicles and motorcycles</i>
47 Trgovina na malo, osim trgovine motornim vozilima i motociklima	110,8	112,9	105,8	110,3	112,7	106,3	<i>Retail trade, except of motor vehicles and motorcycles</i>
H Prijevoz i skladištenje	107,0	113,6	103,5	107,3	113,4	103,4	<i>Transportation and storage</i>
49 Kopneni prijevoz i cjevovodni transport	110,0	117,8	106,6	110,4	117,8	106,6	<i>Land transport and transport via pipelines</i>
51 Zračni prijevoz	-	-	-	-	-	-	<i>Air transport</i>
52 Skladištenje i pomoćne djelatnosti u prijevozu	108,1	121,8	103,7	108,4	122,7	103,5	<i>Warehousing and support activities for transportation</i>
53 Poštanske i kurirske djelatnosti	98,1	97,8	95,3	98,2	96,4	95,5	<i>Postal and courier activities</i>

3.4 NOMINALNI INDEKSI PROSJEČNE MJESEČNE ISPLAĆENE NETO I BRUTO PLAĆE ZAPOSLENIH PO PODRUČJIMA I OBLASTIMA KD BiH 2010 (nastavak)
NOMINAL INDICES OF AVERAGE MONTHLY PAID OFF NET AND GROSS WAGE OF PERSONS IN PAID EMPLOYMENT BY SECTIONS AND DIVISIONS OF NACE REV.2
(continued)

	Indeks neto plaće <i>Indices net wage</i>			Indeks bruto plaće <i>Indices gross wage</i>			
	I 2022 θ 2021	I 2022 I 2021	I 2022 XII 2021	I 2022 θ 2021	I 2022 I 2021	I 2022 XII 2021	
I Djelatnosti pružanja smještaja te pripreme i usluživanja hrane(hotelijerstvo i ugostiteljstvo)	115,6	121,4	110,4	117,4	123,5	111,5	<i>Accommodation and food service activities</i>
55 Smještaj	113,3	125,2	109,0	114,7	127,1	109,7	<i>Accommodation</i>
56 Djelatnosti pripreme i usluživanja hrane i pića	117,8	116,4	111,6	119,5	118,6	112,9	<i>Food and beverage service activities</i>
J Informacije i komunikacije	99,2	101,4	93,7	98,9	100,8	93,6	<i>Information and communication</i>
58 Izdavačke djelatnosti	95,5	96,8	93,4	96,3	99,2	93,6	<i>Publishing activities</i>
59 Proizvodnja filmova, videofilmova i televizijskog programa, djelatnosti snimanja zvučnih zapisa i izdavanja muzičkih zapisa	94,1	89,3	99,4	94,4	89,8	99,6	<i>Motion picture, video and television programme production, sound recording</i>
60 Emitiranje programa	100,7	97,8	96,2	98,1	87,4	94,6	<i>Programming and broadcasting activities</i>
61 Telekomunikacije	90,5	94,0	84,7	91,0	94,5	85,0	<i>Telecommunications</i>
62 Računarsko programiranje, savjetovanje i djelatnosti u vezi s njima	104,1	110,1	96,8	103,6	111,0	97,1	<i>Computer programming, consultancy and related activities</i>
63 Informacijske uslužne djelatnosti	102,9	104,7	99,8	103,4	105,1	99,6	<i>Information service activities</i>
K Finansijske djelatnosti i djelatnosti osiguranja	98,2	102,5	85,5	98,0	102,3	85,6	<i>Financial and insurance activities</i>
64 Finansijske uslužne djelatnosti, osim osiguranja i penzijskih fondova	98,1	102,0	87,3	98,2	102,1	87,7	<i>Financial service activities, except insurance and pension funding</i>
65 Osiguranje, reosiguranje i penzijski fondovi, osim obaveznog socijalnog osiguranja	102,6	107,6	92,1	101,0	106,2	91,1	<i>Insurance, reinsurance and pension funding, except compulsory social security</i>
66 Pomoćne djelatnosti kod finansijskih usluga i djelatnosti osiguranja	82,4	91,6	51,9	82,3	91,6	51,7	<i>Activities auxiliary to financial services and insurance activities</i>
L Poslovanje nekretninama	115,7	123,8	104,2	115,9	123,7	104,3	<i>Real estate activities</i>
68 Poslovanje nekretninama	115,7	123,8	104,2	115,9	123,7	104,3	<i>Real estate activities</i>
M Stručne, naučne i tehničke djelatnosti	108,1	109,6	101,8	107,9	109,0	102,6	<i>Professional, scientific and technical activities</i>
69 Pravne i računovodstvene djelatnosti	115,5	128,7	108,8	116,1	129,7	109,0	<i>Legal and accounting activities</i>
70 Upravljačke djelatnosti; savjetovanje u vezi s upravljanjem	110,5	98,0	109,0	106,3	106,6	109,2	<i>Activities of head offices; management consultancy activities</i>
71 Arhitektonske i inženjerske djelatnosti; tehničko ispitivanje i analiza	104,1	103,1	98,5	103,7	102,4	99,2	<i>Architectural and engineering activities; technical testing and analysis</i>
72 Naučno istraživanje i razvoj	98,8	101,5	91,5	98,7	96,5	91,4	<i>Scientific research and development</i>
73 Promocija (reklama i propaganda) i istraživanje tržišta	117,4	121,1	106,7	117,3	119,5	106,9	<i>Advertising and market research</i>
74 Ostale stručne, naučne i tehničke djelatnosti	114,9	131,9	115,9	115,6	133,1	117,3	<i>Other professional, scientific and technical activities</i>
75 Veterinarske djelatnosti	89,8	100,1	89,2	97,8	95,5	97,3	<i>Veterinary activities</i>
N Administrativne i pomoćne uslužne djelatnosti	113,5	121,4	104,0	115,2	124,4	105,2	<i>Administrative and support service activities</i>
77 Djelatnosti iznajmljivanja i davanja u zakup (leasing)	75,8	81,0	72,7	74,5	81,6	70,0	<i>Rental and leasing activities</i>

3.4 NOMINALNI INDEKSI PROSJEČNE MJESEČNE ISPLAĆENE NETO I BRUTO PLAĆE ZAPOSLENIH PO PODRUČJIMA I OBLASTIMA KD BiH 2010 (nastavak)

NOMINAL INDICES OF AVERAGE MONTHLY PAID OFF NET AND GROSS WAGE OF PERSONS IN PAID EMPLOYMENT BY SECTIONS AND DIVISIONS OF NACE REV.2

(continued)

	Indeks neto plaće <i>Indices net wage</i>			Indeks bruto plaće <i>Indices gross wage</i>			
	I 2022 θ 2021	I 2022 I 2021	I 2022 XII 2021	I 2022 θ 2021	I 2022 I 2021	I 2022 XII 2021	
78 Djelatnosti posredovanja u zapošljavanju	108,3	112,7	100,3	109,3	114,1	101,2	<i>Employment activities</i>
79 Putničke agencije, organizatori putovanja, turoperatori i ostale rezervacijske usluge te djelatnosti u vezi s njima	126,0	144,8	126,2	126,7	143,6	128,1	<i>Travel agency, tour operator reservation service and related activities</i>
80 Zaštitne i istražne djelatnosti	114,9	118,5	111,4	116,7	120,6	113,3	<i>Security and investigation activities</i>
81 Usluge u vezi s upravljanjem i održavanjem zgrada te djelatnosti uređenja i održavanja zelenih površina	112,6	112,6	107,9	110,2	116,0	107,6	<i>Services to buildings and landscape activities</i>
82 Kancelarijske administrativne i pomoćne djelatnosti te ostale poslovne pomoćne djelatnosti	110,8	119,3	100,8	114,8	123,7	102,7	<i>Office administrative, office support and other business support activities</i>
O Javna uprava i odbrana; obavezno socijalno osiguranje	102,7	103,6	100,7	103,0	103,6	101,0	<i>Public administration and defence; compulsory social security</i>
84 Javna uprava i odbrana; obavezno socijalno osiguranje	102,7	103,6	100,7	103,0	103,6	101,0	<i>Public administration and defence; compulsory social security</i>
P Obrazovanje	103,8	106,7	101,9	103,9	106,5	101,9	<i>Education</i>
85 Obrazovanje	103,8	106,7	101,9	103,9	106,5	101,9	<i>Education</i>
Q Djelatnosti zdravstvene i socijalne zaštite	101,7	104,2	95,3	101,1	104,0	95,2	<i>Human health and social work activities</i>
86 Djelatnosti zdravstvene zaštite	101,4	104,3	94,7	100,8	104,0	94,5	<i>Human health activities</i>
87 Djelatnosti socijalne zaštite u ustanovama sa smještajem	105,5	105,2	104,1	106,1	105,7	104,3	<i>Residential care activities</i>
88 Djelatnosti socijalne zaštite bez smještaja	105,0	102,5	101,8	105,5	104,2	102,2	<i>Social work activities without accommodation</i>
R Umjetnost, zabava i rekreacija	118,5	119,2	114,8	117,4	120,2	115,2	<i>Arts, entertainment and recreation</i>
90 Kreativne, umjetničke i zabavne djelatnosti	105,5	107,5	103,7	105,6	106,4	103,9	<i>Creative, arts and entertainment activities</i>
91 Biblioteke, arhivi, muzeji i ostale kulturne djelatnosti	102,3	100,7	100,9	102,6	100,9	101,1	<i>Libraries, archives, museums and other cultural activities</i>
92 Djelatnosti kockanja i kladenja	133,0	133,5	126,8	135,3	136,8	127,7	<i>Gambling and betting activities</i>
93 Sportske, zabavne i rekreacijske djelatnosti	105,0	104,0	105,7	94,1	104,4	105,5	<i>Sports activities and amusement and recreation activities</i>
S Ostale uslužne djelatnosti	108,1	112,1	105,2	108,7	111,2	105,5	<i>Other service activities</i>
94 Djelatnosti članskih organizacija	105,9	109,7	102,4	106,4	108,4	102,6	<i>Activities of membership organisations</i>
95 Popravak računara i predmeta za ličnu upotrebu i domaćinstvo	92,3	116,2	99,9	94,7	117,1	101,8	<i>Repair of computers and personal and household goods</i>
96 Ostale lične uslužne djelatnosti	122,9	126,3	119,7	123,6	127,1	120,5	<i>Other personal service activities</i>

3.5 PROSJEČNA MJESEČNA ISPLAĆENA NETO I BRUTO PLAĆA ZAPOSLENIH PO PODRUČJIMA KD BiH 2010,
 period novembar / studeni 2021. godine - januar /siječanj 2022. godine
AVERAGE MONTHLY PAID OFF NET AND GROSS WAGES OF PERSONS IN PAID EMPLOYMENT BY SECTION OF NACE Rev.2,
 November 2021 - January 2022

KM

Područja	XI 2021 - I 2022		Sections
	Neto plaća Net wage	Bruto plaća Gross wage	
UKUPNO	1.038	1.604	TOTAL
A Poljoprivreda, šumarstvo i ribolov	963	1.482	Agriculture, forestry and fishing
B Vađenje ruda i kamena	1.108	1.678	Mining and quarrying
C Prerađivačka industrija	793	1.203	Manufacturing
D Proizvodnja i snabdijevanje električnom energijom, plinom, parom i klimatizacija	1.774	2.863	Electricity, gas, steam and air conditioning supply
E Snabdijevanje vodom; uklanjanje otpadnih voda, upravljanje otpadom te djelatnosti sanacije okoliša	981	1.511	Water supply, sewerage, waste management and remediation activities
F Građevinarstvo	743	1.139	Construction
G Trgovina na veliko i na malo; popravak motornih vozila i motocikala	783	1.203	Wholesale and retail trade; repair of motor vehicles and motorcycles
H Prijevoz i skladištenje	957	1.473	Transportation and storage
I Djelatnosti pružanja smještaja te pripreme i usluživanja hrane (hotelijerstvo i ugostiteljstvo)	598	911	Accommodation and food service activities
J Informacije i komunikacije	1.508	2.377	Information and communication
K Finansijske djelatnosti i djelatnosti osiguranja	1.771	2.787	Financial and insurance activities
L Poslovanje nekretninama	950	1.464	Real estate activities
M Stručne, naučne i tehničke djelatnosti	1.182	1.836	Professional, scientific and technical activities
N Administrativne i pomoćne uslužne djelatnosti	749	1.157	Administrative and support service activities
O Javna uprava i odbrana; obavezno socijalno osiguranje	1.409	2.198	Public administration and defence; compulsory social security
P Obrazovanje	1.040	1.614	Education
Q Djelatnosti zdravstvene i socijalne zaštite	1.439	2.234	Human health and social work activities
R Umjetnost, zabava i rekreacija	771	1.185	Arts, entertainment and recreation
S Ostale uslužne djelatnosti	1.157	1.798	Other service activities

3.6 NETO I BRUTO PLAĆA PO KANTONIMA
NET AND GROSS WAGE BY CANTONS

KANTON CANTON	Neto plaća u KM ¹⁾ Net wage in KM ¹⁾		Index Indices	Bruto plaća u KM ¹⁾ Gross wage in KM ¹⁾		Index Indices
	XII 2021	I 2022	$\frac{I\ 2022}{XII\ 2021}$	XII 2021	I 2022	$\frac{I\ 2022}{XII\ 2021}$
FEDERACIJA BiH	1.046	1.045	99,9	1.616	1.614	99,9
Unsko - sanski kanton	957	975	101,9	1.473	1.501	101,9
Kanton Posavski	917	981	107,0	1.412	1.511	107,0
Tuzlanski kanton	955	969	101,5	1.454	1.475	101,4
Zeničko - dobojski kanton	895	916	102,3	1.369	1.404	102,6
Bosansko - podrinski kanton	968	989	102,2	1.497	1.530	102,2
Srednjobosanski kanton	837	849	101,4	1.277	1.293	101,3
Hercegovačko - neretvanski	1.138	1.126	98,9	1.771	1.749	98,8
Zapadnohercegovački kanton	931	967	103,9	1.455	1.512	103,9
Kanton Sarajevo	1.312	1.279	97,5	2.052	2.002	97,6
Kanton 10	962	976	101,5	1.483	1.504	101,4

1) U obračun prosječne mjesečne isplaćene neto i bruto plaće uključene su plaće pravnih osoba koje su isplatile plaću za mjesec izvještavanja, a ne i obračunate a neisplaćene plaće.

U ovaj obračun nisu uključene plaće pripadnika odbrane/obrane kao ni plaće zaposlenih u obrtu i srodnim djelatnostima.

1) In calculation of average monthly net and gross earnings are included paid off earnings of legal entities.

Earnings of people employed in defence, crafts and related activities, are not included in this calculation.

3.7 PROSJEČNE PENZIJE/MIROVINE I BROJ ISPLAĆENIH PENZIJA/MIROVINA PO MJESECIMA
AVERAGE PENSIONS AND NUMBER OF PAID PER MONTHS

Mjesec Month	Prosječna penzija/mirovina u KM Average pension in KM	Ukupan broj isplaćenih penzija/mirovina Total number of payment pension
2021.		
I	427,77	427.570
II	427,54	428.447
III	430,77	423.973
IV	429,09	425.390
V	429,30	424.833
VI	429,16	425.256
VII	428,76	425.962
VIII	428,60	426.476
IX	428,22	427.428
X	427,72	427.102
XI	427,54	429.011
XII	427,50	429.545
2022.		
I	426,02	430.635

Napomena: Podaci o penzijama/mirovinama preuzeti su od Federalnog zavoda PIO - MIO

Note: Data picked up from Federal pension funds

4.1 INDEKSI POTROŠAČKIH CIJENA
THE CONSUMER PRICE INDICES

(2015=100)

Godina	I	II	III	IV	V	VI	VII	VIII	IX	X	XI	XII
2015	99,9	100,1	100,7	100,8	100,8	100,7	99,6	99,6	99,5	99,6	99,5	99,2
2016	98,9	98,4	98,6	99,0	99,0	98,8	98,3	98,2	98,3	98,9	99,1	99,0
2017	99,5	100,1	100,3	100,6	100,4	99,8	99,2	99,0	99,8	100,1	100,2	100,1
2018	100,3	101,1	101,4	101,6	101,7	101,9	101,1	100,9	101,6	102,1	102,3	101,9
2019	101,9	102,1	102,1	102,5	102,8	102,4	101,8	101,5	101,8	102,2	102,5	102,1
2020	102,7	102,7	102,6	101,5	100,6	100,7	100,4	100,2	100,4	100,8	101,0	100,7
2021	101,0	101,5	102,3	102,5	102,3	102,5	102,3	102,6	103,5	105,2	106,4	107,3
2022	108,5	110,3										

4.2 INDEKSI POTROŠAČKIH CIJENA
THE CONSUMER PRICE INDICES

(Prethodni mjesec=100)
(Previous month=100)

Godina	I	II	III	IV	V	VI	VII	VIII	IX	X	XI	XII
2015	...	100,2	100,6	100,1	99,9	99,9	98,9	100,0	99,9	100,0	99,9	99,8
2016	99,7	99,5	100,1	100,4	100,1	99,8	99,5	99,9	100,1	100,6	100,2	99,8
2017	100,6	100,5	100,3	100,3	99,8	99,4	99,3	99,8	100,8	100,3	100,1	99,9
2018	100,1	100,8	100,3	100,2	100,1	100,2	99,2	99,8	100,6	100,6	100,1	99,7
2019	100,0	100,3	100,0	100,3	100,3	99,6	99,4	99,8	100,3	100,3	100,3	99,6
2020	100,5	100,0	99,9	98,9	99,2	100,1	99,7	99,8	100,2	100,4	100,1	99,7
2021	100,3	100,5	100,8	100,2	99,8	100,2	99,8	100,3	100,9	101,6	101,2	100,8
2022	101,2	101,7										

4.3 INDEKSI POTROŠAČKIH CIJENA
THE CONSUMER PRICE INDICES

(Isti mjesec prethodne godine=100)
(The same month previous year=100)

Godina	I	II	III	IV	V	VI	VII	VIII	IX	X	XI	XII
2016	99,0	98,4	97,9	98,1	98,3	98,1	98,7	98,6	98,8	99,3	99,7	99,7
2017	100,7	101,7	101,8	101,6	101,4	101,0	100,9	100,8	101,5	101,2	101,1	101,2
2018	100,7	101,0	101,1	101,0	101,3	102,1	102,0	102,0	101,8	102,0	102,0	101,8
2019	101,6	101,0	100,8	100,9	101,0	100,4	100,6	100,6	100,3	100,1	100,2	100,2
2020	100,8	100,5	100,4	99,0	97,9	98,4	98,7	98,7	98,6	98,7	98,5	98,6
2021	98,4	98,8	99,7	101,0	101,7	101,8	101,8	102,4	103,1	104,3	105,4	106,5
2022	107,4	108,7										

4.4 INDEKSI POTROŠAČKIH CIJENA
THE CONSUMER PRICE INDICES

(Decembar prethodne godine=100)
(December previous year=100)

Godina	I	II	III	IV	V	VI	VII	VIII	IX	X	XI	XII
2016	99,7	99,2	99,3	99,7	99,8	99,5	99,1	99,0	99,1	99,7	99,9	99,7
2017	100,6	101,1	101,4	101,6	101,4	100,9	100,2	100,0	100,9	101,1	101,3	101,2
2018	100,1	101,0	101,3	101,5	101,6	101,8	101,0	100,8	101,4	102,0	102,1	101,8
2019	100,0	100,2	100,2	100,5	100,8	100,4	99,9	99,6	99,9	100,3	100,6	100,2
2020	100,5	100,6	100,4	99,4	98,5	98,6	98,3	98,1	98,3	98,7	98,8	98,6
2021	100,3	100,8	101,6	101,8	101,6	101,8	101,6	101,9	102,8	104,4	105,7	106,5
2022	101,2	102,8										

4.5 INDEKSI POTROŠAČKIH CIJENA - februar/veljača 2022.
THE CONSUMER PRICES INDICES IN February 2022

COICOP	Odjeljak	II 2022		II 2022	III 2021-II 2022		I-II 2022	II 2022	I-II 2022	I-II 2022	Division
		I 2021	II 2021	XII 2021	III 2020-II 2021	I-II 2021	θ 2021	θ 2021	XII 2021		
00	Ukupan Indeks	101,7	108,7	102,8	103,7	108,1	106,8	105,9	102,0		Total Index
01	Hrana i bezalkoholna pića	102,4	113,4	104,8	105,8	112,6	110,7	109,4	103,6		Food and non-alcoholic beverages
01.1	Hrana	102,4	113,5	104,8	106,0	112,7	110,7	109,4	103,6		Food
01.2	Bezalkoholna pića	102,9	112,8	105,3	103,4	111,4	111,4	109,8	103,8		Non-alcoholic drinks
02	Alkoholna pića i duhan	100,2	100,3	100,3	101,8	100,2	100,3	100,2	100,2		Alcoholic beverages and tobacco
02.1	Alkoholna pića	101,0	101,5	101,7	100,7	101,2	101,9	101,4	101,2		Alcoholic drinks
02.2	Duhan	100,0	100,0	100,0	102,0	100,0	100,0	100,0	100,0		Tobacco
03	Odjeća i obuća	99,9	92,3	91,1	91,9	92,2	90,7	90,7	91,1		Clothing and footwear
03.1	Odjeća	100,5	91,8	91,1	92,0	92,3	91,3	91,0	90,9		Clothing
03.2	Obuća	98,7	93,4	91,1	91,5	92,0	89,5	90,1	91,7		Footwear
04	Stanovanje, voda, električna energija, plin i drugi energenti	101,8	110,4	103,6	103,5	109,6	109,4	108,5	102,6		Housing, water, electricity, gas and other fuels
04.1	Najamnina	100,0	108,7	100,0	106,6	108,7	104,9	104,9	100,0		Actual rentals for housing
04.3	Održavanje i popravka stana	101,1	106,3	102,4	103,1	105,7	104,8	104,3	101,8		Maintenance and repair of the dwelling
04.4	Vodosnabdijevanje i različite komunalne usluge	100,0	108,8	100,0	103,4	108,8	106,7	106,7	100,0		Water supply and miscellaneous services relating to the dwelling
04.5	Električna energija, plin i drugi energenti	102,3	111,0	104,6	103,4	110,0	110,6	109,3	103,4		Electricity, gas and other fuels
05	Namještaj, kućanski uređaji i redovno održavanje kuće	100,3	104,7	101,3	100,0	104,0	103,8	103,7	101,1		Furniture, household equipment and routine, maintenance of the house
05.1	Namještaj, pokućstvo, tepisi i ostale podne prostirke	100,3	108,6	100,2	102,8	107,6	105,0	104,8	100,0		Furniture and furnishings, carpets and other floor coverings
05.2	Tekstilni proizvodi za kuću	100,9	103,2	101,5	100,6	102,2	102,2	101,8	101,0		Household textiles
05.3	Kućanski aparati	99,0	100,6	100,1	99,6	101,0	100,5	101,1	100,6		Household appliances
05.4	Stakleno i stolno posuđe	99,7	101,3	100,2	100,5	101,6	100,9	101,0	100,3		Glassware, tableware and household utensils
05.5	Alati i oprema za kuću i vrt	101,0	101,5	101,5	99,7	101,1	102,0	101,5	101,0		Tools and equipment for house and garden
05.6	Dobra i usluge za redovno održavanje kuće	100,6	104,6	102,1	98,9	103,7	104,6	104,3	101,8		Goods and services for routine household maintenance
06	Zdravstvo	100,4	102,3	101,1	101,3	102,1	101,9	101,7	100,9		Health
06.1	Medicinski proizvodi, pomagala i oprema	100,7	102,9	101,9	101,4	102,6	102,5	102,1	101,6		Medical products, appliances and equipment
06.2	Zdravstvene usluge, osim bolničkih	100,0	101,7	100,0	101,3	101,7	101,5	101,5	100,0		Out-patient services
06.3	Bolničke usluge	100,0	100,0	100,0	100,0	100,0	100,0	100,0	100,0		Hospital services

4.5 INDEKSI POTROŠAČKIH CIJENA - februar/veljača 2022. (nastavak)
THE CONSUMER PRICES INDICES IN February 2022. (continued)

COICOP	Odjeljak	II 2022	II 2022	II 2022	III 2021-II 2022	I-II 2022	II 2022	I-II 2022	I-II 2022	Division
		I 2021	II 2021	XII 2021	III 2020-II 2021	I-II 2021	θ 2021	θ 2021	XII 2021	
07	Prijevoz	103,5	115,4	104,7	109,8	114,6	110,5	108,6	102,9	Transport
07.1	Prijevozna sredstva	100,9	104,7	100,9	104,4	104,2	102,6	102,2	100,4	Purchase of vehicles
07.2	Upotreba prijevoznih sredstava	104,3	118,7	105,8	111,8	117,7	112,5	110,2	103,6	Operation of personal transport equipment
07.3	Usluge prijevoza	100,9	105,9	101,2	102,4	105,6	105,1	104,7	100,7	Transport services
08	Komunikacije	100,0	99,8	100,1	99,5	99,7	99,9	99,9	100,1	Communications
08.1	Poštanske usluge	100,0	100,0	100,0	100,0	100,0	100,0	100,0	100,0	Postal services
08.2	Telefonska i telefaks oprema	100,0	97,0	100,7	93,5	96,8	98,6	98,6	100,7	Telephone and telefax equipment
08.3	Telefonske i telefaks usluge	100,0	100,0	100,0	100,0	100,0	100,0	100,0	100,0	Telephone and telefax services
09	Rekreacija i kultura	100,6	103,4	102,6	100,7	103,1	103,0	102,7	102,3	Recreation and culture
09.1	Audiovizuelna, foto i informatička oprema	99,1	106,9	99,9	101,4	107,5	104,9	105,4	100,4	Audio-visual, photographic and information processing equipment
09.2	Ostala trajna dobra za rekreaciju i kulturu	100,0	104,1	100,0	101,8	103,5	103,1	103,1	100,0	Other major durables for recreation and culture
09.3	Ostala dobra za rekreaciju, vrt i kućni ljubimci	103,4	101,5	102,5	98,6	99,1	102,0	100,3	100,8	Other recreational items and equipment, gardens and pets
09.4	Usluge rekreacije i kulture	100,4	101,6	101,1	100,4	101,4	101,4	101,2	100,9	Recreational and cultural services
09.5	Knjige, novine i pisaci pribor	100,1	108,0	107,6	101,9	108,0	107,7	107,7	107,5	Newspapers, books and stationery
09.6	Paket aranžmani	101,4	107,0	100,4	103,0	106,3	100,8	100,1	99,7	Package holidays
10	Obrazovanje	100,1	100,4	100,1	100,3	100,4	100,4	100,3	100,1	Education
10.1	Predškolsko i osnovno školsko obrazovanje	100,8	102,8	100,8	102,3	102,4	102,3	101,9	100,4	Pre-primary and primary education
10.2	Srednjoškolsko obrazovanje	100,0	100,2	100,0	100,1	100,2	100,2	100,2	100,0	Secondary education
10.4	Univerzitetsko obrazovanje	100,0	100,0	100,0	100,0	100,0	100,0	100,0	100,0	High school and university education
10.5	Obrazovanje nedefinisano po nivou	100,0	101,0	100,0	101,0	101,0	100,5	100,5	100,0	Education not definable by level
11	Restorani i hoteli	100,3	105,1	100,8	102,0	104,9	103,9	103,7	100,6	Restaurants and hotels
11.1	Usluge ishrane	100,4	105,9	100,9	102,7	105,7	104,5	104,3	100,7	Catering services
11.2	Usluge smještaja	100,0	99,7	100,0	98,1	99,7	99,9	99,9	100,0	Accommodation services
12	Ostala dobra i usluge	99,7	102,9	100,7	101,0	102,7	102,0	102,1	100,9	Miscellaneous goods and services
12.1	Lična njega	99,4	105,0	101,1	101,9	104,7	103,3	103,7	101,4	Personal care
12.3	Lični predmeti n.d.k.	102,4	99,8	99,3	98,9	98,5	99,1	98,0	98,2	Personal effects n.e.c.
12.5	Osiguranje	100,0	100,3	100,3	100,1	100,3	100,3	100,3	100,3	Insurance
12.6	Finansijske usluge n.d.k.	100,0	101,6	100,0	100,4	101,6	101,5	101,5	100,0	Financial services n.e.c.
12.7	Ostale usluge	100,0	100,3	100,6	99,9	100,3	100,4	100,4	100,6	Other services n.e.c.

4.6 MJESEČNI INDEKSI POTROŠAČKIH CIJENA PO COICOP KLASIFIKACIJI
MONTHLY CONSUMER PRICE INDICES BY COICOP CLASSIFICATION

(2015 = 100)

COICOP	ODJELJAK	2021												2022		Division
		II	III	IV	V	VI	VII	VIII	IX	X	XI	XII	I	II		
00	Ukupan Indeks	101,5	102,3	102,5	102,3	102,5	102,3	102,6	103,5	105,2	106,4	107,3	108,5	110,3	Total Index	
01	Hrana i bezalkoholna pića	105,3	106,4	106,9	106,9	106,7	106,4	107,0	108,3	110,2	111,9	113,9	116,6	119,4	Food and non-alcoholic beverages	
01.1	Hrana	105,3	106,6	107,1	107,2	107,0	106,6	107,2	108,6	110,3	112,0	114,1	116,7	119,5	Food	
01.2	Bezalkoholna pića	104,9	104,7	105,2	104,0	104,1	104,5	104,9	105,8	108,9	110,8	112,4	115,0	118,3	Non-alcoholic drinks	
02	Alkoholna pića i duhan	134,0	133,8	134,1	134,0	133,8	134,0	133,8	133,9	134,1	134,1	134,0	134,2	134,4	Alcoholic beverages and tobacco	
02.1	Alkoholna pića	102,5	101,7	102,8	102,1	101,4	102,2	101,2	101,6	102,7	102,5	102,3	103,0	104,0	Alcoholic drinks	
02.2	Duhan	143,1	143,1	143,2	143,2	143,2	143,2	143,2	143,2	143,2	143,2	143,2	143,2	143,2	Tobacco	
03	Odjeća i obuća	59,2	61,7	61,9	61,4	61,9	56,5	56,3	61,0	62,2	61,6	60,0	54,7	54,7	Clothing and footwear	
03.1	Odjeća	58,0	60,5	60,7	59,9	59,7	54,0	53,8	59,0	59,9	59,3	58,5	53,0	53,2	Clothing	
03.2	Obuća	61,8	64,1	64,3	64,8	66,7	62,0	61,9	65,6	67,5	66,9	63,3	58,4	57,7	Footwear	
04	Stanovanje, voda, električna energija, plin i drugi energenti	106,4	106,4	106,8	105,6	105,6	105,9	105,9	106,1	108,4	111,2	113,4	115,4	117,5	Housing, water, electricity, gas and other fuels	
04.1	Najamnina	131,4	131,4	137,0	137,0	137,0	137,0	137,0	137,0	137,0	137,0	142,8	142,8	142,8	Actual rentals for housing	
04.3	Održavanje i popravka stana	101,5	101,8	101,9	102,1	102,0	102,6	102,8	103,8	104,9	105,1	105,4	106,7	107,9	Maintenance and repair of the dwelling	
04.4	Vodosnabdijevanje i različite komunalne usluge	100,6	100,6	101,2	101,2	101,2	101,2	101,2	101,5	102,7	109,3	109,4	109,4	109,4	Water supply and miscellaneous services relating to the dwelling	
04.5	Električna energija, plin i drugi energenti	106,1	106,0	106,2	104,5	104,6	104,9	104,8	105,0	107,8	110,2	112,6	115,1	117,8	Electricity, gas and other fuels	
05	Namještaj, kućanski uređaji i redovno održavanje kuće	94,1	93,2	94,1	93,7	94,3	93,5	94,5	95,4	96,4	96,7	97,2	98,2	98,5	Furniture, household equipment and routine, maintenance of the house	
05.1	Namještaj, pokućstvo, tepisi i ostale podne prostirke	93,8	94,5	95,4	95,9	95,7	95,9	97,3	98,0	100,8	100,7	101,8	101,6	101,9	Furniture and furnishings, carpets and other floor coverings	
05.2	Tekstilni proizvodi za kuću	92,4	92,8	93,4	93,3	92,7	92,9	93,1	93,2	93,9	94,4	94,0	94,5	95,4	Household textiles	
05.3	Kućanski aparati	91,6	90,7	91,3	90,5	90,9	91,3	91,7	92,3	92,4	92,6	92,0	93,1	92,1	Household appliances	
05.4	Stakleno i stolno posuđe	95,4	95,0	96,0	96,0	95,4	95,8	95,7	96,2	96,4	96,3	96,5	97,0	96,7	Glassware, tableware and household utensils	
05.5	Alati i oprema za kuću i vrt	98,0	97,2	97,0	97,4	97,3	97,3	97,4	97,4	97,6	98,0	98,0	98,5	99,5	Tools and equipment for house and garden	
05.6	Dobra i usluge za redovno održavanje kuće	94,1	92,4	93,4	92,5	93,8	92,1	93,4	94,7	95,3	95,8	96,4	97,9	98,4	Goods and services for routine household maintenance	
06	Zdravstvo	105,2	105,3	105,5	105,5	105,6	105,6	105,7	105,7	105,7	105,9	106,5	107,2	107,7	Health	
06.1	Medicinski proizvodi, pomagala i oprema	106,2	106,2	106,5	106,6	106,8	106,8	106,8	106,9	106,9	107,2	107,2	108,5	109,3	Medical products, appliances and equipment	
06.2	Zdravstvene usluge, osim bolničkih	104,6	104,8	104,8	104,8	104,8	104,8	104,8	104,9	104,9	104,9	106,4	106,4	106,4	Out-patient services	
06.3	Bolničke usluge	100,0	100,0	100,0	100,0	100,0	100,0	100,0	100,0	100,0	100,0	100,0	100,0	100,0	Hospital services	

4.6 MJESEČNI INDEKSI POTROŠAČKIH CIJENA PO COICOP KLASIFIKACIJI (nastavak)
MONTHLY CONSUMER PRICE INDICES BY COICOP CLASSIFICATION (continued)

(2015 = 100)

COICOP	ODJELJAK	2021												2022		Division
		II	III	IV	V	VI	VII	VIII	IX	X	XI	XII	I	II		
07	Prijevoz	101,5	103,7	103,3	103,6	104,9	106,2	107,0	107,5	111,0	113,0	112,0	113,3	117,2	Transport	
07.1	Prijevozna sredstva	102,6	102,6	103,7	103,9	105,3	105,3	105,3	105,6	106,1	106,5	106,5	106,5	107,4	Purchase of vehicles	
07.2	Upotreba prijevoznih sredstava	100,6	103,4	102,8	103,1	104,6	106,3	107,3	107,7	111,9	114,3	112,9	114,5	119,4	Operation of personal transport equipment	
07.3	Usluge prijevoza	106,3	106,3	105,5	105,6	105,7	105,9	105,9	106,9	110,0	110,2	111,3	111,6	112,6	Transport services	
08	Komunikacije	87,9	87,9	87,8	87,9	87,8	87,8	87,8	87,8	87,7	87,7	87,7	87,7	87,7	Communications	
08.1	Poštanske usluge	100,0	100,0	100,0	100,0	100,0	100,0	100,0	100,0	100,0	100,0	100,0	100,0	100,0	Postal services	
08.2	Telefonska i telefaks oprema	60,6	60,5	59,2	60,5	59,6	59,6	59,6	59,6	58,9	58,9	58,4	58,8	58,8	Telephone and telefax equipment	
08.3	Telefonske i telefaks usluge	91,4	91,4	91,4	91,4	91,4	91,4	91,4	91,4	91,4	91,4	91,4	91,4	91,4	Telephone and telefax services	
09	Rekreacija i kultura	108,4	108,4	108,2	108,4	108,5	109,6	109,7	109,3	109,3	109,2	109,3	111,5	112,1	Recreation and culture	
09.1	Audiovizuelna, foto i informatička oprema	69,2	69,0	68,8	69,0	68,8	69,6	69,4	71,8	72,8	74,2	74,0	74,6	74,0	Audio-visual, photographic and information processing equipment	
09.2	Ostala trajna dobra za rekreaciju i kulturu	103,1	104,3	101,7	101,7	104,4	101,7	104,4	104,4	104,4	107,4	107,4	107,4	107,4	Other major durables for recreation and culture	
09.3	Ostala dobra za rekreaciju, vrt i kućni ljubimci	97,7	97,3	96,6	97,4	96,9	97,1	96,6	97,4	97,3	97,0	96,8	96,0	99,2	Other recreational items and equipment, gardens and pets	
09.4	Usluge rekreacije i kulture	115,9	115,9	115,9	115,9	116,0	116,1	116,2	116,2	116,6	116,5	116,5	117,3	117,8	Recreational and cultural services	
09.5	Knjige, novine i pisaci pribor	105,6	105,6	105,5	105,5	105,4	105,4	106,6	106,2	106,4	106,5	106,0	113,9	114,0	Newspapers, books and stationery	
09.6	Paket aranžmani	95,3	95,3	94,6	96,6	98,9	120,2	115,2	105,5	99,0	96,3	101,5	100,5	101,9	Package holidays	
10	Obrazovanje	103,5	103,5	103,5	103,5	103,5	103,5	103,5	103,5	103,8	103,8	103,8	103,8	103,9	Education	
10.1	Predškolsko i osnovno školsko obrazovanje	115,8	115,8	115,8	115,8	115,8	115,8	115,8	116,0	118,1	118,1	118,1	118,1	119,1	Pre-primary and primary education	
10.2	Srednjoškolsko obrazovanje	97,2	97,2	97,2	97,2	97,2	97,2	97,2	96,7	97,4	97,4	97,4	97,4	97,4	Secondary education	
10.4	Univerzitetsko obrazovanje	102,1	102,1	102,1	102,1	102,1	102,1	102,1	102,1	102,1	102,1	102,1	102,1	102,1	High school and university education	
10.5	Obrazovanje nedefinisano po nivou	106,1	106,4	106,4	106,4	106,4	106,4	106,4	106,4	107,1	107,1	107,1	107,1	107,1	Education not definable by level	
11	Restorani i hoteli	104,9	104,9	104,9	105,2	105,3	105,4	105,4	105,4	108,0	108,9	109,3	109,8	110,2	Restaurants and hotels	
11.1	Usluge ishrane	106,6	106,6	106,7	107,0	107,2	107,2	107,3	107,3	110,4	111,4	111,9	112,5	112,9	Catering services	
11.2	Usluge smještaja	94,8	94,8	94,9	94,6	94,6	94,6	94,6	94,3	94,5	94,5	94,5	94,5	94,5	Accommodation services	
12	Ostala dobra i usluge	100,1	100,5	100,4	100,7	100,6	100,8	100,7	101,3	101,5	101,6	102,2	103,3	102,9	Miscellaneous goods and services	
12.1	Lična njega	99,7	100,5	100,3	100,9	100,7	101,0	100,9	102,1	102,4	102,5	103,6	105,3	104,7	Personal care	
12.3	Lični predmeti n.d.k.	87,9	88,7	88,8	89,1	89,2	88,0	87,3	88,7	89,0	89,0	88,4	85,7	87,8	Personal effects n.e.c.	
12.5	Osiguranje	100,4	100,4	100,4	100,4	100,4	100,4	100,4	100,4	100,4	100,4	100,4	100,7	100,7	Insurance	
12.6	Finansijske usluge n.d.k.	101,6	101,6	101,6	101,6	101,6	101,6	101,6	101,6	101,6	101,6	103,3	103,3	103,3	Financial services n.e.c.	
12.7	Ostale usluge	102,5	102,5	102,3	102,3	102,3	102,3	102,3	102,2	102,2	102,2	102,2	102,8	102,8	Other services n.e.c.	

4.7 PREHRAMBENI PROIZVODI - STOPE PROMJENA CIJENA - februar/veljača 2022.
FOOD PRODUCTS - RATES OF CHANGE - February 2022

(%)

COICOP	Opis grupe proizvoda	II 2022 XII 2021	II 2022 II 2021	The group product description
00	UKUPAN INDEKS	2,8	8,7	GENERAL INDEX
01	HRANA I BEZALKOHOLNA PIĆA	4,8	13,4	FOOD AND NON-ALCOHOLIC BEVERAGES
01.1	Hrana	4,8	13,5	Food
01.1.1	Hljeb i žitarice	5,2	16,0	Bread and cereals
01.1.1.1	Riža	1,7	6,7	Rice
01.1.1.2	Hljeb, peciva i biskviti	2,8	13,6	Bread, bakery products and biscuits
01.1.1.3	Tjestenine	7,0	14,5	Pasta products
01.1.1.4	Ostali pekarski proizvodi	6,3	15,8	Other bakery products
01.1.1.5	Brašno i ostali proizvodi od žitarica	7,7	21,0	Flour and other cereals products
01.1.2	Meso	3,2	12,5	Meat
01.1.2.1	Juneće i teleće meso	4,5	17,4	Beef and veal
01.1.2.2	Svinjsko meso	-1,0	-2,5	Pork
01.1.2.3	Janjeće meso	7,8	17,8	Lamb
01.1.2.4	Pileće meso	2,2	14,8	Chicken
01.1.2.5	Sušeno i dimljeno meso i jestive iznutrice	2,3	7,0	Dried and smoked meat, edible offals
01.1.2.6	Ostalo konzervirano meso i mesne preradevine	2,0	3,5	Delicatessen and other meat preparations
01.1.3	Riba	0,5	3,3	Fish
01.1.3.1	Svježa ili zamrznuta riba i plodovi mora	0,0	3,3	Fresh chilled or frozen fish and sea food
01.1.3.4	Konzervirana i prerađena riba i plodovi mora	1,6	3,4	Preserved or processed fish and sea food
01.1.4	Mlijeko, sir i jaja	4,1	10,8	Milk, cheese and eggs
01.1.4.1	Svježe mlijeko	4,5	8,0	Fresh milk
01.1.4.4	Jogurt, kiselo mlijeko i drugi slični proizvodi	3,2	7,9	Yogurt
01.1.4.5	Sirevi	5,0	15,4	Cheese
01.1.4.6	Ostali mliječni proizvodi, pavlake i mliječni namazi	1,6	10,6	Other milk products, sour cream and milk spreads
01.1.4.7	Jaja i proizvodi bazirani na jajima	5,0	11,5	Eggs and egg-based products
01.1.5	Ulja i masnoće	6,8	30,1	Oils and fats
01.1.5.1	Maslac (puter)	3,5	15,2	Butter
01.1.5.2	Margarin i druge biljne masnoće	14,2	29,7	Margarine
01.1.5.3	Maslinovo ulje	8,6	11,6	Olive oil
01.1.5.4	Jestiva ulja	5,8	40,8	Edible oils(sunflower, corn, soy, etc.)
01.1.5.5	Ostale masti životinjskog porijekla	1,3	-9,3	Other edible animal fat
01.1.6	Voće	5,9	6,0	Fruit
01.1.7	Povrće	11,6	24,0	Vegetables
01.1.8	Šećer, džem, med, čokolada i slatkiši	2,0	10,0	Sugar, jam, honey, chocolate and confectionery
01.1.8.1	Šećer	3,6	29,6	Sugar
01.1.8.2	Džem, marmelada i med	0,7	7,0	Jam, marmalades and honey
01.1.8.3	Čokolada	1,2	0,8	Chocolate
01.1.8.4	Slatkiši	3,1	9,8	Confectionery
01.1.8.5	Sladoled i ostali slični zaleđeni proizvodi	4,6	2,0	Edible ice, ice cream and sorbet
01.1.8.6	Ostali proizvodi na bazi kakaa	1,3	7,8	Other cocoa based products
01.1.9	Ostali prehrambeni proizvodi	3,6	7,2	Food products n.e.c.
01.1.9.1	Ostali prehrambeni proizvodi	5,3	7,8	Food products n.e.c.
01.1.9.2	Začini, prehrambeni dodaci i sol	2,9	5,5	Spices, food additives and salt
01.1.9.3	Pripremljeni prašci za pecivo, kvasac, instant supa i supa od koncentrata, prašak za šlag, vanilin šećer, pudinj i sl.	3,4	7,9	Soup and soup concentrates, powdered cream
01.1.9.4	Homogenizirana dječija hrana i dijetetski proizvodi	2,8	8,6	Homogenised baby food and dietary products
01.2	Bezalkoholna pića	5,3	12,8	Non-alcoholic beverages
01.2.1	Kafa, čaj i kakao	7,3	20,6	Coffee, tea and cocoa
01.2.1.1	Kafa	8,3	23,4	Coffee all kinds
01.2.1.2	Čaj	1,0	5,7	Tea and other plant products for infusions
01.2.1.3	Kakao i čokolada u prahu	2,8	6,1	Cocoa and powdered chocolate
01.2.2	Mineralna voda, bezalkoholna pića i sokovi od voća i povrća	2,5	3,2	Mineral waters, soft drinks, fruit and vegetable juices
01.2.2.1	Mineralna voda	1,6	1,5	Mineral water
01.2.2.2	Gazirana pića	2,9	2,3	Soft drinks and concentrates
01.2.2.3	Voćni sokovi i sokovi od povrća	2,8	4,5	Fruit and vegetable juice

4.8 UKUPAN INDEKS CIJENA PROIZVOĐAČA INDUSTRIJSKIH PROIZVODA

PRODUCER PRICE INDEX - TOTAL

(2015 = 100)

Godina	I	II	III	IV	V	VI	VII	VIII	IX	X	XI	XII
2015	101,3	101,6	100,3	100,1	100,7	100,7	100,8	100,1	99,0	98,2	98,9	98,2
2016	97,8	96,9	95,4	95,3	96,0	97,5	96,8	95,6	95,5	95,4	96,1	97,1
2017	98,4	99,5	98,5	98,8	99,1	98,9	98,7	98,9	99,4	100,3	102,1	102,3
2018	102,6	103,1	102,1	102,1	102,0	102,3	102,5	102,4	102,7	102,1	103,6	103,5
2019	103,8	103,8	101,6	102,1	102,1	101,7	102,1	101,9	101,0	100,7	101,9	101,7
2020	101,7	101,8	100,3	100,4	100,3	99,7	99,8	99,9	100,2	100,2	100,0	101,7
2021	101,9	104,0	103,5	104,1	104,7	106,1	108,0	109,0	109,2	109,3	111,1	112,7
2022	114,9	118,5										

4.9 INDEKS CIJENA PROIZVOĐAČA INDUSTRIJSKIH PROIZVODA NA DOMAĆEM TRŽIŠTU

PRODUCER PRICE INDEX ON DOMESTIC MARKET

(2015 = 100)

Godina	I	II	III	IV	V	VI	VII	VIII	IX	X	XI	XII
2015	102,1	102,0	99,8	99,5	99,9	99,9	100,2	99,7	98,9	98,2	100,4	99,5
2016	99,2	98,7	96,6	96,5	97,1	98,0	97,2	96,2	96,3	96,2	97,6	98,4
2017	99,5	99,8	97,7	97,9	97,9	97,9	97,4	97,6	98,3	99,0	101,5	101,6
2018	101,9	102,2	99,8	100,0	99,7	99,6	100,1	100,0	100,2	99,8	102,4	102,5
2019	102,6	102,5	98,2	99,5	99,8	99,6	99,4	99,4	99,5	99,3	101,7	101,7
2020	101,8	101,9	99,2	99,2	99,0	98,5	98,5	98,6	98,9	98,9	99,0	101,6
2021	101,7	103,7	101,5	101,9	102,1	103,3	104,7	105,6	105,8	106,3	109,9	111,4
2022	114,5	119,2										

4.10 INDEKS CIJENA PROIZVOĐAČA INDUSTRIJSKIH PROIZVODA NA INOZEMNOM TRŽIŠTU

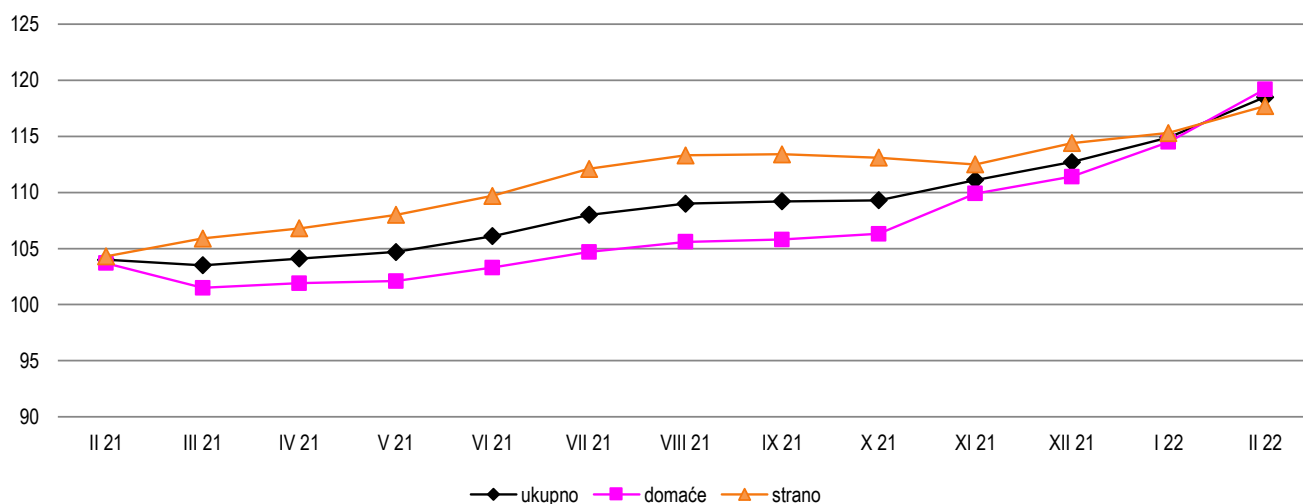
PRODUCER PRICE INDEX ON NON-DOMESTIC MARKET

(2015 = 100)

Godina	I	II	III	IV	V	VI	VII	VIII	IX	X	XI	XII
2015	100,4	101,2	101,0	100,8	101,8	101,7	101,6	100,5	99,2	98,3	97,1	96,6
2016	96,1	94,7	93,9	93,7	94,7	96,8	96,2	94,9	94,5	94,3	94,3	95,5
2017	96,9	99,0	99,6	99,9	100,7	100,1	100,4	100,6	100,9	101,9	102,8	103,3
2018	103,4	104,2	105,0	104,6	104,8	105,7	105,5	105,4	105,8	104,9	105,0	104,7
2019	105,3	105,3	105,9	105,3	105,0	104,2	105,5	105,0	102,9	102,5	102,2	101,6
2020	101,5	101,6	101,6	101,8	101,9	101,2	101,5	101,6	101,9	101,8	101,3	101,8
2021	102,2	104,3	105,9	106,8	108,0	109,7	112,1	113,3	113,4	113,1	112,5	114,4
2022	115,3	117,7										

Indeksi cijena proizvođača industrijskih proizvoda u F BiH po vrsti tržišta, februar/veljača 2021 - februar/veljača 2022 (2015=100)

Producer price indices of industrial products in the Federation B&H by the type of market, February 2021 - February 2022 (2015=100)



4.11 UKUPAN INDEKS CIJENA PROIZVOĐAČA INDUSTRIJSKIH PROIZVODA, februar/veljača 2022.
PRODUCER PRICE INDEX TOTAL, February 2022

NACE - PRODCOM	II 2022 I 2022	II 2022 II 2021	II 2022 XII 2021	I-II 2022 I-II 2021	II 2022 θ 2021	I-II 2022 θ 2021	I-II 2022 XII 2021	NACE-PRODCOM
UKUPAN INDEKS	103,1	113,9	105,1	113,4	110,8	109,1	103,5	TOTAL INDEX
PREMA GLAVNIM INDUSTRIJSKIM GRUPACIJAMA								BY MAIN INDUSTRIAL GROUPINGS
Energija	106,8	120,4	110,6	116,5	123,1	119,2	107,0	Energy
Intermedijarni proizvodi osim energije	102,7	116,4	104,2	117,3	109,6	108,1	102,8	Intermediate goods except energy
Kapitalni proizvodi	100,7	105,0	100,7	104,8	103,7	103,4	100,3	Capital goods
Trajni proizvodi za široku potrošnju	100,2	105,4	105,1	105,4	105,2	105,1	105,0	Durable consumer goods
Netrajni proizvodi za široku potrošnju	102,5	107,0	104,1	105,8	106,2	104,9	102,8	Non - durable consumer goods
PREMA PODRUČJIMA I OBLASTIMA KD-a								BY SECTIONS AND DIVISIONS OF CEA
B Vađenje ruda i kamena	109,0	121,8	121,8	116,6	122,1	117,1	116,8	Mining and quarrying
05 Vađenje uglja/ugljena i lignita	109,0	124,0	124,3	118,7	124,4	119,3	119,1	Mining of coal and lignite
07 Vađenje metalnih ruda	125,0	125,0	125,0	112,3	124,9	112,4	112,5	Mining of metal ores
08 Vađenje ostalih ruda i kamena	102,3	102,3	102,3	101,2	102,3	101,2	101,2	Other mining and quarrying
C Prerađivačka industrija	102,2	113,6	103,6	113,9	108,7	107,6	102,4	Manufacturing
10 Proizvodnja prehrambenih proizvoda	102,9	111,4	105,1	110,1	109,4	107,9	103,6	Manufacture of food products
11 Proizvodnja pića	101,8	103,6	103,2	102,3	103,2	102,3	102,3	Manufacture of beverages
12 Proizvodnja duhanskih proizvoda	100,0	106,0	100,2	106,0	102,1	102,1	100,2	Manufacture of tobacco products
13 Proizvodnja tekstila	99,4	101,2	100,2	101,6	101,2	101,5	100,5	Manufacture of textiles
14 Proizvodnja odjeće	103,4	107,3	103,5	104,5	104,8	103,1	101,8	Manufacture of wearing apparel
15 Proizvodnja kože i srodnih proizvoda	100,0	106,5	106,4	106,5	106,4	106,4	106,4	Manufacture of leather and related products
16 Prerada drveta/drva i proizvoda od drveta/drva i plute, osim namještaja; proizvodnja predmeta od slame i pletarskih materijala	101,3	114,3	105,2	113,8	110,3	109,6	104,6	Manufacture of wood and products of wood and cork except furniture; mfr. of articles of straw and plaiting materials
17 Proizvodnja papira i proizvoda od papira	103,5	131,9	114,6	130,1	123,4	121,3	112,6	Manufacture of paper and paper products
18 Štampanje/Tiskanje i umnožavanje snimljenih zapisa	100,5	100,3	101,1	100,6	100,6	100,3	100,9	Printing and reproduction of recorded media
19 Proizvodnja koksa i rafiniranih naftnih proizvoda	103,2	196,4	139,0	198,4	175,6	172,9	136,9	Manufacture of coke, refined petroleum products
20 Proizvodnja hemikalija/kemikalija i hemijskih/kemijskih proizvoda	101,7	110,0	101,5	111,8	104,7	103,8	100,6	Manufacture of chemicals and chemical products
21 Proizvodnja osnovnih farmaceutskih proizvoda i farmaceutskih preparata	100,1	101,2	100,7	101,1	101,0	100,9	100,6	Manufacture of basic pharmaceutical products and pharmaceutical preparations
22 Proizvodnja proizvoda od gume i plastičnih masa	103,5	108,0	105,4	106,3	107,2	105,4	103,6	Manufacture of rubber and plastic products
23 Proizvodnja ostalih nemetalnih mineralnih proizvoda	103,2	111,6	106,4	109,9	109,3	107,6	104,7	Manufacture of other non-metallic mineral products
24 Proizvodnja baznih metala	103,5	116,6	103,0	119,2	108,1	106,3	101,2	Manufacture of basic metals

4.11 UKUPAN INDEKS CIJENA PROIZVOĐAČA INDUSTRIJSKIH PROIZVODA, februar/veljača 2022. (nastavak)
PRODUCER PRICE INDEX TOTAL, February 2022 (continued)

NACE - PRODCOM	<u>II 2022</u> I 2022	<u>II 2022</u> II 2021	<u>II 2022</u> XII 2021	<u>I-II 2022</u> I-II 2021	<u>II 2022</u> θ 2021	<u>I-II 2022</u> θ 2021	<u>I-II 2022</u> XII 2021	NACE-PRODCOM
25 Proizvodnja gotovih metalnih proizvoda, osim mašina/strojeva i opreme	101,0	115,0	103,1	115,7	108,4	107,9	102,6	<i>Manufacture of fabricated metal products, except machinery and equipment</i>
26 Proizvodnja računara te elektroničkih i optičkih proizvoda	100,0	99,8	100,0	99,8	100,0	100,0	100,0	<i>Manufacture of computers, electronic and optical products</i>
27 Proizvodnja električne opreme	102,0	131,1	102,5	132,1	116,5	115,3	101,5	<i>Manufacture of electrical equipment</i>
28 Proizvodnja mašina/ strojeva i uređaja, d.n.	101,0	105,7	102,6	104,7	103,5	103,0	102,1	<i>Manufacture of machinery and equipment n.e.c.</i>
29 Proizvodnja motornih vozila, prikolica i poluprikolica	100,0	102,2	99,8	102,3	102,1	102,1	99,8	<i>Manufacture of motor vehicles, trailers, semi-trailers</i>
31 Proizvodnja namještaja	100,2	105,5	105,1	105,5	105,3	105,2	105,0	<i>Manufacture of furniture</i>
32 Ostala prerađivačka industrija	107,4	111,3	108,4	107,4	110,7	106,9	104,6	<i>Other manufacturing</i>
D Proizvodnja i snabdijevanje/opskrba električnom energijom, gasom/plinom, parom i klimatizacija	106,6	113,6	109,3	109,2	121,6	117,8	105,9	<i>Electricity, gas, steam and air conditioning supply</i>
35 Proizvodnja i snabdijevanje/opskrba električnom energijom, gasom/plinom, parom i klimatizacija	106,6	113,6	109,3	109,2	121,6	117,8	105,9	<i>Electricity, gas, steam and air conditioning supply</i>

4.12 INDEKSI CIJENA PROIZVOĐAČA INDUSTRIJSKIH PROIZVODA NA DOMAĆEM TRŽIŠTU, februar/veljača 2022.
PRODUCER PRICE INDEX TOTAL ON DOMESTIC MARKET, February 2022

NACE - PRODCOM	II 2022 I 2022	II 2022 II 2021	II 2022 XII 2021	I-II 2022 I-II 2021	II 2022 θ 2021	I-II 2022 θ 2021	I-II 2022 XII 2021	NACE-PRODCOM
UKUPAN INDEKS	104,1	114,9	107,0	113,8	113,7	111,5	104,9	TOTAL INDEX
PREMA GLAVNIM INDUSTRIJSKIM GRUPACIJAMA								BY MAIN INDUSTRIAL GROUPINGS
Energija	106,9	121,9	111,7	117,8	125,3	121,3	108,1	Energy
Intermedijarni proizvodi osim energije	103,0	115,1	105,4	116,6	110,5	108,9	103,9	Intermediate goods except energy
Kapitalni proizvodi	100,0	108,5	100,4	108,5	104,0	104,0	100,4	Capital goods
Trajni proizvodi za široku potrošnju	100,2	101,1	100,9	101,0	101,0	100,9	100,8	Durable consumer goods
Netrajni proizvodi za široku potrošnju	102,6	107,7	104,6	106,4	106,9	105,5	103,3	Non - durable consumer goods
PREMA PODRUČJIMA I OBLASTIMA KD-a								BY SECTIONS AND DIVISIONS OF CEA
B Vadenje ruda i kamena	108,2	121,7	121,9	117,0	122,1	117,5	117,3	Mining and quarrying
05 Vadenje uglja/ugljena i lignita	108,9	124,3	124,6	119,0	124,7	119,6	119,5	Mining of coal and lignite
07 Vadenje metalnih ruda	103,6	103,6	103,6	101,2	103,5	101,7	101,8	Mining of metal ores
08 Vadenje ostalih ruda i kamena	101,3	101,3	101,3	100,6	101,3	100,6	100,6	Other mining and quarrying
C Prerađivačka industrija	102,7	114,6	104,4	115,0	110,4	109,0	103,0	Manufacturing
10 Proizvodnja prehrambenih proizvoda	102,8	112,1	105,3	110,8	110,2	108,7	103,9	Manufacture of food products
11 Proizvodnja pića	101,8	103,9	103,3	102,5	103,4	102,5	102,4	Manufacture of beverages
12 Proizvodnja duhanskih proizvoda	100,0	107,5	100,0	107,5	102,4	102,4	100,0	Manufacture of tobacco products
13 Proizvodnja tekstila	97,5	100,8	100,8	102,1	100,8	102,1	102,1	Manufacture of textiles
14 Proizvodnja odjeće	107,6	107,5	107,8	103,7	107,6	103,8	104,0	Manufacture of wearing apparel
15 Proizvodnja kože i srodnih proizvoda	100,0	112,1	112,1	112,1	112,1	112,1	112,1	Manufacture of leather and related products
16 Prerada drveta/drva i proizvoda od drveta/drva i plute, osim namještaja; proizvodnja predmeta od slame i pletarskih materijala	101,9	115,0	106,8	114,2	112,2	111,1	105,8	Manufacture of wood and products of wood and cork except furniture; mfr. of articles of straw and plaiting materials
17 Proizvodnja papira i proizvoda od papira	101,6	115,8	109,1	115,0	112,8	111,9	108,3	Manufacture of paper and paper products
18 Štampanje/Tiskanje i umnožavanje snimljenih zapisa	100,5	100,3	101,1	100,6	100,6	100,3	100,9	Printing and reproduction of recorded media
19 Proizvodnja koksa i rafiniranih naftnih proizvoda	103,8	223,1	96,9	238,6	162,6	159,7	95,2	Manufacture of coke, refined petroleum products
20 Proizvodnja hemikalija/kemikalija i hemijskih/kemijskih proizvoda	103,6	117,8	101,6	118,0	108,1	106,3	99,8	Manufacture of chemicals and chemical products
21 Proizvodnja osnovnih farmaceutskih proizvoda i farmaceutskih preparata	100,4	102,2	101,2	102,0	101,8	101,6	101,0	Manufacture of basic pharmaceutical products and pharmaceutical preparations
22 Proizvodnja proizvoda od gume i plastičnih masa	102,8	108,1	105,2	106,8	107,0	105,5	103,8	Manufacture of rubber and plastic products
23 Proizvodnja ostalih nemetalnih mineralnih proizvoda	103,3	111,9	106,5	110,0	109,5	107,8	104,8	Manufacture of other non-metallic mineral products
24 Proizvodnja baznih metala	103,7	117,5	105,4	123,3	111,3	109,3	103,6	Manufacture of basic metals

4.12 INDEKSI CIJENA PROIZVOĐAČA INDUSTRIJSKIH PROIZVODA NA DOMAĆEM TRŽIŠTU, februar/veljača 2022. (nastavak)
PRODUCER PRICE INDICES ON DOMESTIC MARKET, February 2022 (continued)

NACE - PRODCOM	<u>II 2022</u> I 2022	<u>II 2022</u> II 2021	<u>II 2022</u> XII 2021	<u>I-II 2022</u> I-II 2021	<u>II 2022</u> θ 2021	<u>I-II 2022</u> θ 2021	<u>I-II 2022</u> XII 2021	NACE-PRODCOM
25 Proizvodnja gotovih metalnih proizvoda, osim mašina/strojeva i opreme	100,0	107,9	101,3	108,5	104,3	104,3	101,3	<i>Manufacture of fabricated metal products, except machinery and equipment</i>
26 Proizvodnja računara te elektroničkih i optičkih proizvoda	100,0	99,8	100,0	99,8	100,0	100,0	100,0	<i>Manufacture of computers, electronic and optical products</i>
27 Proizvodnja električne opreme	105,1	118,0	105,7	116,4	114,5	111,8	103,1	<i>Manufacture of electrical equipment</i>
28 Proizvodnja mašina/ strojeva i uređaja, d.n.	100,0	109,0	95,9	109,0	100,4	100,4	95,9	<i>Manufacture of machinery and equipment n.e.c.</i>
29 Proizvodnja motornih vozila, prikolica i poluprikolica	102,5	116,3	115,9	114,9	116,2	114,7	114,4	<i>Manufacture of motor vehicles, trailers, semi-trailers</i>
31 Proizvodnja namještaja	100,3	101,2	101,0	101,1	101,1	100,9	100,9	<i>Manufacture of furniture</i>
32 Ostala prerađivačka industrija	121,8	124,5	121,8	113,4	123,6	112,5	110,9	<i>Other manufacturing</i>
D Proizvodnja i snabdijevanje/opskrba električnom energijom, gasom/plinom, parom i klimatizacija	106,6	113,2	109,4	108,8	121,4	117,6	106,0	<i>Electricity, gas, steam and air conditioning supply</i>
35 Proizvodnja i snabdijevanje/opskrba električnom energijom, gasom/plinom, parom i klimatizacija	106,6	113,2	109,4	108,8	121,4	117,6	106,0	<i>Electricity, gas, steam and air conditioning supply</i>

4.13 INDEKSI CIJENA PROIZVOĐAČA INDUSTRIJSKIH PROIZVODA NA INOZEMNOM TRŽIŠTU, februar/veljača 2022.
PRODUCER PRICE INDEX TOTAL ON NON-DOMESTIC MARKET, February 2022

NACE - PRODCOM	II 2022 I 2022	II 2022 II 2021	II 2022 XII 2021	I-II 2022 I-II 2021	II 2022 Ø 2021	I-II 2022 Ø 2021	I-II 2022 XII 2021	NACE-PRODCOM
UKUPAN INDEKS	102,1	112,8	102,9	112,8	107,3	106,3	101,8	TOTAL INDEX
PREMA GLAVNIM INDUSTRIJSKIM GRUPACIJAMA								BY MAIN INDUSTRIAL GROUPINGS
Energija	104,0	118,1	110,2	116,2	116,2	114,0	108,1	Energy
Intermedijarni proizvodi osim energije	102,6	117,6	103,2	117,9	108,9	107,5	101,9	Intermediate goods except energy
Kapitalni proizvodi	100,8	104,1	100,7	103,8	103,6	103,2	100,3	Capital goods
Trajni proizvodi za široku potrošnju	100,3	106,8	106,5	106,7	106,6	106,5	106,3	Durable consumer goods
Netrajni proizvodi za široku potrošnju	101,7	105,0	102,4	104,0	103,7	102,8	101,5	Non - durable consumer goods
PREMA PODRUČJIMA I OBLASTIMA KD-a								BY SECTIONS AND DIVISIONS OF CEA
B Vadenje ruda i kamena	118,7	121,5	121,5	112,0	121,5	112,0	112,0	Mining and quarrying
05 Vadenje uglja/ugljena i lignita	111,0	116,9	116,9	111,1	116,9	111,1	111,1	Mining of coal and lignite
07 Vadenje metalnih ruda	131,1	131,1	131,1	115,6	131,1	115,6	115,6	Mining of metal ores
08 Vadenje ostalih ruda i kamena	110,6	110,6	110,6	105,3	110,6	105,3	105,3	Other mining and quarrying
C Prerađivačka industrija	101,9	112,8	102,8	112,8	107,2	106,2	101,8	Manufacturing
10 Proizvodnja prehrambenih proizvoda	103,1	108,4	104,0	106,7	106,2	104,6	102,4	Manufacture of food products
11 Proizvodnja pića	101,2	100,2	102,4	99,6	100,9	100,3	101,8	Manufacture of beverages
12 Proizvodnja duhanskih proizvoda	100,0	100,0	100,0	100,0	100,0	100,0	100,0	Manufacture of tobacco products
13 Proizvodnja tekstila	100,0	101,3	100,0	101,3	101,2	101,2	100,0	Manufacture of textiles
14 Proizvodnja odjeće	98,5	109,2	99,4	107,5	102,9	103,7	100,1	Manufacture of wearing apparel
15 Proizvodnja kože i srodnih proizvoda	100,0	100,1	100,0	100,1	100,1	100,1	100,0	Manufacture of leather and related products
16 Prerada drveta/drva i proizvoda od drveta/drva i plute, osim namještaja; proizvodnja predmeta od slame i pletarskih materijala	101,0	114,2	104,7	113,8	109,7	109,1	104,2	Manufacture of wood and products of wood and cork except furniture; mfr. of articles of straw and plaiting materials
17 Proizvodnja papira i proizvoda od papira	104,3	139,9	116,1	137,7	127,8	125,2	113,7	Manufacture of paper and paper products
19 Proizvodnja koksa i rafiniranih naftnih proizvoda	97,3	137,3	129,7	139,6	134,9	136,8	131,5	Manufacture of coke, refined petroleum products
20 Proizvodnja hemikalija/kemikalija i hemijskih/kemijskih proizvoda	101,0	107,3	101,5	109,6	103,4	102,9	100,9	Manufacture of chemicals and chemical products
21 Proizvodnja osnovnih farmaceutskih proizvoda i farmaceutskih preparata	100,0	100,0	100,0	100,0	100,0	100,0	100,0	Manufacture of basic pharmaceutical products and pharmaceutical preparations
22 Proizvodnja proizvoda od gume i plastičnih masa	104,1	107,9	105,6	105,8	107,3	105,2	103,5	Manufacture of rubber and plastic products
23 Proizvodnja ostalih nemetalnih mineralnih proizvoda	102,7	110,2	105,8	109,4	108,3	106,9	104,4	Manufacture of other non-metallic mineral products
24 Proizvodnja baznih metala	103,2	115,9	101,3	116,4	105,9	104,3	99,7	Manufacture of basic metals

4.13 INDEKSI CIJENA PROIZVOĐAČA INDUSTRIJSKIH PROIZVODA NA INOZEMNOM TRŽIŠTU, februar/veljača 2022. (nastavak)
PRODUCER PRICE INDICES ON NON-DOMESTIC MARKET, February 2022 (continued)

NACE - PRODCOM	<u>II 2022</u> I 2022	<u>II 2022</u> II 2021	<u>II 2022</u> XII 2021	<u>I-II 2022</u> I-II 2021	<u>II 2022</u> θ 2021	<u>I-II 2022</u> θ 2021	<u>I-II 2022</u> XII 2021	NACE-PRODCOM
25 Proizvodnja gotovih metalnih proizvoda, osim mašina/strojeva i opreme	101,4	117,9	103,2	118,6	109,6	108,8	102,5	<i>Manufacture of fabricated metal products, except machinery and equipment</i>
27 Proizvodnja električne opreme	101,4	133,8	100,9	135,6	116,1	115,3	100,2	<i>Manufacture of electrical equipment</i>
28 Proizvodnja mašina/ strojeva i uređaja, d.n.	101,2	104,7	104,4	103,5	104,2	103,6	103,8	<i>Manufacture of machinery and equipment n.e.c.</i>
29 Proizvodnja motornih vozila, prikolica i poluprikolica	100,0	102,2	99,8	102,3	102,1	102,1	99,8	<i>Manufacture of motor vehicles, trailers, semi-trailers</i>
31 Proizvodnja namještaja	100,2	106,8	106,4	106,8	106,6	106,5	106,3	<i>Manufacture of furniture</i>
32 Ostala prerađivačka industrija	103,0	107,2	104,2	105,6	106,7	105,1	102,7	<i>Other manufacturing</i>
D Proizvodnja i snabdijevanje/opskrba električnom energijom, gasom/plinom, parom i klimatizacija	105,7	137,8	96,5	136,5	132,8	129,2	93,9	<i>Electricity, gas, steam and air conditioning supply</i>
35 Proizvodnja i snabdijevanje/opskrba električnom energijom, gasom/plinom, parom i klimatizacija	105,7	137,8	96,5	136,5	132,8	129,2	93,9	<i>Electricity, gas, steam and air conditioning supply</i>

4.14 UKUPAN INDEKS CIJENA PROIZVOĐAČA INDUSTRIJSKIH PROIZVODA
PRODUCER PRICE INDEX TOTAL

Ø 2015=100

NACE - PRODCOM	2021												2022		NACE - PRODCOM
	II	III	IV	V	VI	VII	VIII	IX	X	XI	XII	I	II		
UKUPAN INDEKS	104,0	103,5	104,1	104,7	106,1	108,0	109,0	109,2	109,3	111,1	112,7	114,9	118,5	TOTAL INDEX	
PREMA GLAVNIM INDUSTRIJSKIM GRUPACIJAMA														BY MAIN INDUSTRIAL GROUPINGS	
Energija	104,4	97,6	97,8	97,8	98,1	98,6	98,7	99,5	101,9	112,5	113,7	117,7	125,7	Energy	
Intermedijarni proizvodi osim energije	106,4	108,0	109,2	110,4	113,2	116,8	118,5	118,5	117,9	116,9	118,9	120,6	123,9	Intermediate goods except energy	
Kapitalni proizvodi	102,2	103,0	102,9	103,5	103,5	103,7	104,1	103,8	102,9	103,4	106,6	106,6	107,3	Capital goods	
Trajni proizvodi za široku potrošnju	100,0	100,0	100,2	100,2	100,2	100,2	100,2	100,3	100,3	100,3	100,3	105,2	105,4	Durable consumer goods	
Netrajni proizvodi za široku potrošnju	99,6	99,6	99,7	99,7	99,7	100,2	100,6	101,0	101,4	101,7	102,4	104,0	106,6	Non - durable consumer goods	
PREMA PODRUČJIMA I OBLASTIMA KD-a														BY SECTIONS AND DIVISIONS OF CEA	
B Vađenje ruda i kamena	101,7	100,6	101,3	101,5	101,7	101,7	101,0	101,9	101,8	100,8	101,7	113,7	123,9	Mining and quarrying	
05 Vađenje uglja/ugljena i lignita	101,1	99,8	100,5	100,8	101,1	101,0	100,3	101,3	101,2	100,0	100,9	115,0	125,4	Mining of coal and lignite	
07 Vađenje metalnih ruda	115,0	115,1	115,0	115,0	115,0	115,0	115,0	115,0	115,0	115,0	115,0	115,0	143,7	Mining of metal ores	
08 Vađenje ostalih ruda i kamena	103,4	103,4	103,4	103,4	103,4	103,4	103,4	103,4	103,4	103,4	103,4	103,4	105,8	Other mining and quarrying	
C Prerađivačka industrija	104,3	105,5	106,2	107,0	108,6	110,8	112,1	112,2	112,4	112,6	114,4	115,9	118,5	Manufacturing	
10 Proizvodnja prehrambenih proizvoda	100,1	100,4	100,8	100,9	100,9	101,1	101,7	102,4	103,8	104,7	106,1	108,4	111,5	Manufacture of food products	
11 Proizvodnja pića	105,3	105,0	105,2	105,1	105,3	105,3	106,3	106,0	106,4	106,4	105,7	107,2	109,1	Manufacture of beverages	
12 Proizvodnja duhanskih proizvoda	101,1	101,1	101,1	107,0	107,0	107,0	107,0	107,0	107,0	107,0	107,0	107,2	107,2	Mfr. of tobacco products	
13 Proizvodnja tekstila	96,5	96,5	96,5	96,5	96,5	96,5	96,5	96,5	96,5	96,5	97,5	98,3	97,7	Manufacture of textiles	
14 Proizvodnja odjeće	96,2	96,4	96,4	96,2	96,2	100,1	100,8	100,7	100,9	99,9	99,7	99,8	103,2	Manufacture of wearing apparel	
15 Proizvodnja kože i srodnih proizvoda	102,1	102,1	102,1	102,1	102,1	102,1	102,1	102,1	102,2	102,2	102,2	108,7	108,7	Manufacture of leather and related products	
16 Prerada drveta/drva i proizvoda od drveta/drva i plute, osim namještaja; proizvodnja predmeta od slame i pletarskih materijala	106,0	105,9	106,2	106,3	108,7	111,0	111,7	113,2	113,9	115,1	115,2	119,7	121,2	Manufacture of wood and products of wood and cork except furniture; mfr. of articles of straw and plaiting materials	
17 Proizvodnja papira i proizvoda od papira	102,5	105,8	106,4	106,8	109,0	109,5	111,5	112,5	114,7	116,5	118,0	130,6	135,2	Manufacture of paper and paper products	
18 Štampanje/tiskanje i umnožavanje snimljenih zapisa	99,0	99,0	99,0	99,0	99,0	98,8	98,8	99,1	98,4	98,4	98,2	98,8	99,3	Printing and reproduction of recorded media	
19 Proizvodnja koksa i rafiniranih naftnih proizvoda	118,8	122,4	122,5	122,8	124,3	126,9	129,2	132,5	148,2	165,9	167,8	226,1	233,3	Manufacture of coke, refined petroleum products	
20 Proizvodnja hemikalija/kemikalija i hemijskih/kemijskih proizvoda	107,1	105,9	111,3	114,2	117,3	113,6	114,5	114,4	119,1	115,3	116,1	115,8	117,8	Manufacture of chemicals and chemical products	
21 Proizvodnja osnovnih farmaceutskih proizvoda i farmaceutskih preparata	85,6	85,6	85,6	85,6	85,6	85,6	86,0	86,0	86,0	86,0	86,0	86,5	86,6	Manufacture of basic pharmaceutical products and pharmaceutical preparations	

4.14 UKUPAN INDEKS CIJENA PROIZVOĐAČA INDUSTRIJSKIH PROIZVODA (nastavak)
PRODUCER PRICE INDEX TOTAL (continued)

Ø 2015=100

NACE - PRODCOM	2021												2022		NACE - PRODCOM
	II	III	IV	V	VI	VII	VIII	IX	X	XI	XII	I	II		
22 Proizvodnja proizvoda od gume i plastičnih masa	103,5	103,5	103,6	103,6	103,8	103,9	104,4	104,4	105,7	106,0	106,1	108,0	111,8	Manufacture of rubber and plastic products	
23 Proizvodnja ostalih nemetalnih mineralnih proizvoda	103,4	103,5	103,5	103,9	105,1	106,5	106,8	106,5	107,2	108,2	108,5	111,8	115,4	Manufacture of other non-metallic mineral products	
24 Proizvodnja baznih metala	107,3	110,5	110,5	110,9	115,2	123,3	127,1	125,4	120,5	117,4	121,5	120,9	125,1	Manufacture of basic metals	
25 Proizvodnja gotovih metalnih proizvoda, osim mašina/strojeva i opreme	105,9	109,0	108,8	111,2	113,2	114,2	115,6	116,6	115,4	116,8	118,1	120,6	121,8	Manufacture of fabricated metal products, except machinery and equipment	
26 Proizvodnja računara te elektroničkih i optičkih proizvoda	98,5	98,5	98,5	98,2	98,2	98,2	98,2	98,2	98,2	98,3	98,3	98,3	98,3	Manufacture of computers, electronic and optical products	
27 Proizvodnja električne opreme	112,7	112,5	118,2	124,4	127,0	132,5	129,6	133,5	138,5	139,9	144,1	144,8	147,7	Manufacture of electrical equipment	
28 Proizvodnja mašina/strojeva i uređaja, d.n.	95,5	97,4	96,1	98,1	97,6	97,6	99,0	97,2	98,8	98,0	98,3	99,9	100,9	Manufacture of machinery and equipment n.e.c.	
29 Proizvodnja motornih vozila, prikolica i poluprikolica	105,5	105,5	105,7	105,7	105,7	106,1	106,1	106,1	103,5	103,5	108,0	107,8	107,8	Manufacture of motor vehicles, trailers, semi-trailers	
30 Proizvodnja ostalih prijevoznih sredstava	100,0	100,0	100,0	100,0	100,0	100,0	100,0	100,0	100,0	100,0	100,0	Manufacture of other transport equipment	
31 Proizvodnja namještaja	100,0	100,0	100,2	100,2	100,2	100,2	100,2	100,4	100,4	100,4	100,4	105,3	105,5	Manufacture of furniture	
32 Ostala prerađivačka industrija	101,1	101,1	101,1	101,1	101,1	101,1	101,1	101,6	101,6	103,8	103,8	104,7	112,5	Other manufacturing	
D Proizvodnja i snabdijevanje/opskrba električnom energijom, gasom/plinom, parom i klimatizacija	102,8	91,4	91,5	91,3	91,4	91,6	91,5	91,8	92,2	105,8	106,9	109,6	116,8	Electricity, gas, steam and air conditioning supply	
35 Proizvodnja i snabdijevanje/opskrba električnom energijom, gasom/plinom, parom i klimatizacija	102,8	91,4	91,5	91,3	91,4	91,6	91,5	91,8	92,2	105,8	106,9	109,6	116,8	Electricity, gas, steam and air conditioning supply	

4.15 INDEKSI CIJENA PROIZVOĐAČA INDUSTRIJSKIH PROIZVODA NA DOMAĆEM TRŽIŠTU
PRODUCER PRICE INDICES ON DOMESTIC MARKET

Ø 2015=100

NACE - PRODCOM	2021												2022		NACE - PRODCOM
	II	III	IV	V	VI	VII	VIII	IX	X	XI	XII	I	II		
UKUPAN INDEKS	103,7	101,5	101,9	102,1	103,3	104,7	105,6	105,8	106,3	109,9	111,4	114,5	119,2	TOTAL INDEX	
PREMA GLAVNIM INDUSTRIJSKIM GRUPACIJAMA														BY MAIN INDUSTRIAL GROUPINGS	
Energija	102,6	95,0	95,2	95,2	95,6	96,0	96,1	96,9	99,3	111,0	112,0	117,0	125,1	Energy	
Intermedijarni proizvodi osim energije	107,7	108,1	109,1	109,3	112,2	115,5	117,3	116,9	115,7	115,0	117,6	120,4	124,0	Intermediate goods except energy	
Kapitalni proizvodi	95,7	97,3	98,1	98,8	99,3	101,0	101,8	101,9	101,9	102,8	103,4	103,8	103,8	Capital goods	
Trajni proizvodi za široku potrošnju	99,1	99,1	99,1	99,2	99,2	99,2	99,3	99,3	99,3	99,3	99,3	100,0	100,2	Durable consumer goods	
Netrajni proizvodi za široku potrošnju	101,2	101,3	101,2	101,3	101,3	101,5	101,8	102,4	103,0	103,3	104,2	106,2	109,0	Non - durable consumer goods	
PREMA PODRUČJIMA I OBLASTIMA KD-a														BY SECTIONS AND DIVISIONS OF CEA	
B Vađenje ruda i kamena	101,2	100,0	100,7	100,9	101,2	101,2	100,4	101,4	101,3	100,2	101,1	113,9	123,2	Mining and quarrying	
05 Vađenje uglja/ugljena i lignita	101,2	99,8	100,6	100,9	101,2	101,1	100,3	101,4	101,3	100,0	101,0	115,5	125,8	Mining of coal and lignite	
07 Vađenje metalnih ruda	93,2	93,7	93,2	93,2	93,2	93,2	93,2	93,2	93,2	93,2	93,2	93,2	96,6	Mining of metal ores	
08 Vađenje ostalih ruda i kamena	103,3	103,3	103,3	103,3	103,3	103,3	103,3	103,3	103,3	103,3	103,3	103,3	104,6	Other mining and quarrying	
C Prerađivačka industrija	104,4	105,0	105,6	105,8	107,4	109,5	110,8	111,0	111,7	112,8	114,6	116,5	119,6	Manufacturing	
10 Proizvodnja prehrambenih proizvoda	100,3	100,6	100,9	101,1	101,1	101,0	101,4	102,3	104,0	105,0	106,7	109,3	112,4	Manufacture of food products	
11 Proizvodnja pića	105,2	104,9	105,1	105,0	105,2	105,2	106,3	106,2	106,6	106,6	105,8	107,4	109,3	Manufacture of beverages	
12 Proizvodnja duhanskih proizvoda	102,5	102,5	102,5	110,2	110,2	110,2	110,2	110,2	110,2	110,2	110,2	110,2	110,2	Manufacture of tobacco products	
13 Proizvodnja tekstila	95,8	95,8	95,8	95,8	95,8	95,8	95,8	95,8	95,8	95,8	95,8	99,1	96,6	Manufacture of textiles	
14 Proizvodnja odjeće	104,4	104,6	104,6	104,4	104,4	104,0	104,0	103,9	104,5	104,4	104,1	104,3	112,2	Manufacture of wearing apparel	
15 Proizvodnja kože i srodnih proizvoda	100,9	100,9	100,9	100,9	100,9	100,9	100,9	100,9	100,9	100,9	100,9	113,1	113,1	Manufacture of leather and related products	
16 Prerada drveta/drva i proizvoda od drveta/drva i plute, osim namještaja; proizvodnja predmeta od slame i pletarskih materijala	106,7	106,7	106,6	106,9	108,2	109,3	110,2	111,1	111,6	114,1	114,9	120,4	122,7	Manufacture of wood and products of wood and cork except furniture; mfr. of articles of straw and plaiting materials	
17 Proizvodnja papira i proizvoda od papira	100,4	102,0	102,4	102,4	103,3	102,8	103,8	103,6	103,8	105,9	106,6	114,5	116,3	Manufacture of paper and paper products	
18 Štampanje/tiskanje i umnožavanje snimljenih zapisa	99,0	99,0	99,0	99,0	99,0	98,8	98,8	99,1	98,4	98,4	98,2	98,8	99,3	Printing and reproduction of recorded media	
19 Proizvodnja kokska i rafiniranih naftnih proizvoda	108,6	119,4	119,5	119,7	124,6	131,0	137,7	147,3	193,2	245,9	250,0	233,5	242,3	Manufacture of coke, refined petroleum products	
20 Proizvodnja hemikalija/kemikalija i hemijskih/kemijskih proizvoda	98,0	100,0	105,3	109,5	108,4	109,0	109,7	109,2	111,2	112,4	113,6	111,4	115,4	Manufacture of chemicals and chemical products	
21 Proizvodnja osnovnih farmaceutskih proizvoda i farmaceutskih preparata	104,0	104,0	104,0	104,0	104,0	104,0	105,0	105,0	105,0	105,0	105,0	105,9	106,3	Manufacture of basic pharmaceutical products and pharmaceutical preparations	

4.15 INDEKSI CIJENA PROIZVOĐAČA INDUSTRIJSKIH PROIZVODA NA DOMAĆEM TRŽIŠTU (nastavak)
PRODUCER PRICE INDICES ON DOMESTIC MARKET (continued)

Ø 2015=100

NACE - PRODCOM	2021												2022		NACE - PRODCOM
	II	III	IV	V	VI	VII	VIII	IX	X	XI	XII	I	II		
22 Proizvodnja proizvoda od gume i plastičnih masa	103,1	103,1	103,3	103,3	103,8	104,1	105,1	105,1	105,3	105,9	106,0	108,5	111,5	Manufacture of rubber and plastic products	
23 Proizvodnja ostalih nemetalnih mineralnih proizvoda	103,7	103,8	103,8	104,3	105,6	107,0	107,1	106,8	107,5	108,6	108,9	112,3	116,0	Manufacture of other non-metallic mineral products	
24 Proizvodnja baznih metala	115,9	116,5	116,9	116,0	122,4	130,9	135,7	133,8	127,4	123,1	129,2	131,4	136,2	Manufacture of basic metals	
25 Proizvodnja gotovih metalnih proizvoda, osim mašina/ strojeva i opreme	99,2	100,1	100,7	101,9	103,7	104,1	104,5	104,6	104,1	104,7	105,6	107,0	107,0	Manufacture of fabricated metal products, except machinery and equipment	
26 Proizvodnja računara te elektroničkih i optičkih proizvoda	98,5	98,5	98,5	98,2	98,2	98,2	98,2	98,2	98,2	98,3	98,3	98,3	98,3	Manufacture of computers, electronic and optical products	
27 Proizvodnja električne opreme	105,7	101,1	108,0	105,9	107,1	110,3	106,1	111,3	115,1	114,4	118,0	118,7	124,7	Manufacture of electrical equipment	
28 Proizvodnja mašina/strojeva i uređaja, d.n.	95,4	98,1	98,1	99,6	102,8	109,1	109,2	109,2	109,2	108,4	108,4	104,0	104,0	Manufacture of machinery and equipment n.e.c.	
29 Proizvodnja motornih vozila, prikolica i poluprikolica	100,5	100,5	100,5	100,5	100,5	100,5	100,9	100,9	100,5	100,9	100,9	114,0	116,9	Manufacture of motor vehicles, trailers, semi-trailers	
30 Proizvodnja ostalih prijevoznih sredstava	100,0	100,0	100,0	100,0	100,0	100,0	100,0	100,0	100,0	100,0	100,0	Manufacture of other transport equipment	
31 Proizvodnja namještaja	99,1	99,1	99,1	99,2	99,2	99,2	99,3	99,3	99,3	99,3	99,3	100,0	100,3	Manufacture of furniture	
32 Ostala prerađivačka industrija	100,0	100,0	100,0	100,0	100,0	100,0	100,0	102,2	102,2	102,2	102,2	102,2	124,5	Other manufacturing	
D Proizvodnja i snabdijevanje/ opskrba električnom energijom, gasom/ plinom, parom i klimatizacija	102,8	91,3	91,3	91,2	91,3	91,5	91,4	91,6	91,8	105,7	106,4	109,2	116,4	Electricity, gas, steam and air conditioning supply	
35 Proizvodnja i snabdijevanje/ opskrba električnom energijom, gasom/ plinom, parom i klimatizacija	102,8	91,3	91,3	91,2	91,3	91,5	91,4	91,6	91,8	105,7	106,4	109,2	116,4	Electricity, gas, steam and air conditioning supply	

4.16 INDEKSI CIJENA PROIZVOĐAČA INDUSTRIJSKIH PROIZVODA NA INOZEMNOM TRŽIŠTU
PRODUCER PRICE INDICES ON NON-DOMESTIC MARKET

Ø 2015=100

NACE - PRODCOM	2021												2022		NACE - PRODCOM
	II	III	IV	V	VI	VII	VIII	IX	X	XI	XII	II	I		
UKUPAN INDEKS	104,3	105,9	106,8	108,0	109,7	112,1	113,3	113,4	113,1	112,5	114,4	115,3	117,7	TOTAL INDEX	
PREMA GLAVNIM INDUSTRIJSKIM GRUPACIJAMA														BY MAIN INDUSTRIAL GROUPINGS	
Energija	119,6	119,5	120,3	119,8	119,7	120,8	121,1	121,6	124,4	125,1	128,2	135,9	141,3	Energy	
Intermedijarni proizvodi osim energije	105,3	108,0	109,2	111,3	114,0	117,8	119,5	119,8	119,6	118,3	120,0	120,7	123,8	Intermediate goods except energy	
Kapitalni proizvodi	103,9	104,4	104,1	104,7	104,6	104,4	104,7	104,3	103,1	103,5	107,4	107,3	108,2	Capital goods	
Trajni proizvodi za široku potrošnju	100,3	100,3	100,5	100,5	100,5	100,5	100,5	100,6	100,6	100,6	100,6	106,8	107,1	Durable consumer goods	
Netrajni proizvodi za široku potrošnju	94,5	94,5	94,9	94,8	94,8	96,1	96,8	96,7	96,6	96,7	96,9	97,5	99,2	Non - durable consumer goods	
PREMA PODRUČJIMA I OBLASTIMA KD-a														BY SECTIONS AND DIVISIONS OF CEA	
B Vađenje ruda i kamena	108,3	108,3	108,3	108,3	108,3	108,3	108,3	108,3	108,3	108,3	108,3	110,9	131,6	Mining and quarrying	
05 Vađenje uglja/ugljena i lignita	99,2	99,2	99,2	99,2	99,2	99,2	99,2	99,2	99,2	99,2	99,2	104,5	116,0	Mining of coal and lignite	
07 Vađenje metalnih ruda	123,4	123,4	123,4	123,4	123,4	123,4	123,4	123,4	123,4	123,4	123,4	123,4	161,8	Mining of metal ores	
08 Vađenje ostalih ruda i kamena	104,2	104,2	104,2	104,2	104,2	104,2	104,2	104,2	104,2	104,2	104,2	104,2	115,2	Other mining and quarrying	
C Prerađivačka industrija	104,2	105,9	106,7	108,1	109,7	112,0	113,2	113,3	113,0	112,5	114,3	115,3	117,5	Manufacturing	
10 Proizvodnja prehrambenih proizvoda	99,3	99,3	100,3	100,1	100,1	101,6	102,9	102,9	103,0	103,4	103,5	104,4	107,6	Manufacture of food products	
11 Proizvodnja pića	106,2	106,2	106,7	106,0	106,0	106,0	106,0	103,9	103,9	103,9	103,9	105,1	106,4	Manufacture of beverages	
12 Proizvodnja duhanskih proizvoda	96,4	96,4	96,4	96,4	96,4	96,4	96,4	96,4	96,4	96,4	96,4	96,4	96,4	Manufacture of tobacco products	
13 Proizvodnja tekstila	96,8	96,8	96,8	96,8	96,8	96,8	96,8	96,8	96,8	96,8	98,1	98,1	98,1	Manufacture of textiles	
14 Proizvodnja odjeće	85,5	85,5	85,5	85,5	85,5	95,0	96,5	96,5	96,2	94,0	94,0	94,8	93,4	Manufacture of wearing apparel	
15 Proizvodnja kože i srodnih proizvoda	103,6	103,6	103,6	103,6	103,6	103,6	103,6	103,6	103,7	103,7	103,7	103,7	103,7	Manufacture of leather and related products	
16 Prerada drveta/drva i proizvoda od drveta/drva i plute, osim namještaja; proizvodnja predmeta od slame i pletarskih materijala	105,7	105,6	106,1	106,1	108,9	111,6	112,2	113,9	114,7	115,4	115,3	119,5	120,7	Manufacture of wood and products of wood and cork except furniture; mfr. of articles of straw and plaiting materials	
17 Proizvodnja papira i proizvoda od papira	103,8	108,1	108,9	109,5	112,6	113,7	116,2	118,0	121,5	123,0	125,1	139,2	145,2	Manufacture of paper and paper products	
19 Proizvodnja koksa i rafiniranih naftnih proizvoda	123,4	123,7	123,8	124,2	124,1	125,0	125,4	125,8	127,9	129,8	130,6	174,1	169,4	Manufacture of coke, refined petroleum products	
20 Proizvodnja hemikalija/kemikalija i hemijskih/kemijskih proizvoda	110,7	108,2	113,6	116,1	120,8	115,4	116,4	116,4	122,2	116,4	117,1	117,6	118,8	Manufacture of chemicals and chemical products	
21 Proizvodnja osnovnih farmaceutskih proizvoda i farmaceutskih preparata	73,2	73,2	73,2	73,2	73,2	73,2	73,2	73,2	73,2	73,2	73,2	73,2	73,2	Manufacture of basic pharmaceutical products and pharmaceutical preparations	
22 Proizvodnja proizvoda od gume i plastičnih masa	103,8	103,8	103,8	103,8	103,8	103,8	103,8	103,8	106,1	106,1	106,1	107,6	112,0	Manufacture of rubber and plastic products	

4.16 INDEKSI CIJENA PROIZVOĐAČA INDUSTRIJSKIH PROIZVODA NA INOZEMNOM TRŽIŠTU (nastavak)
PRODUCER PRICE INDICES ON NON-DOMESTIC MARKET (continued)

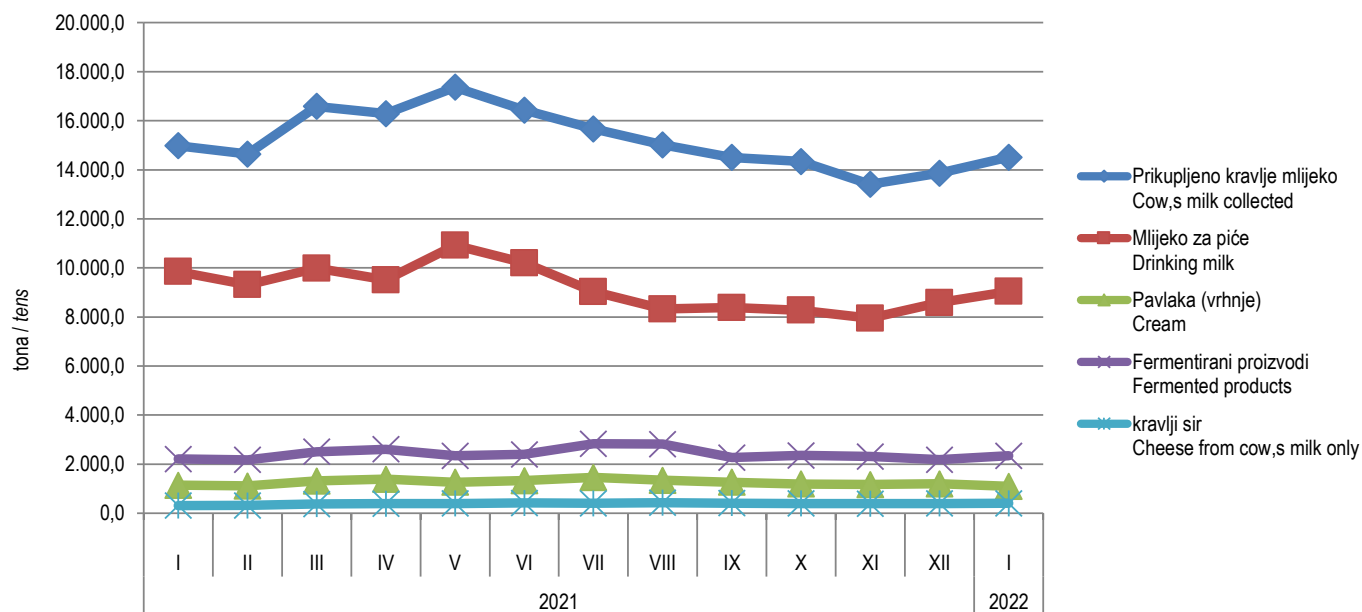
Ø 2015=100

NACE - PRODCOM	2021												2022		NACE - PRODCOM
	II	III	IV	V	VI	VII	VIII	IX	X	XI	XII	II	I		
23 Proizvodnja ostalih nemetalnih mineralnih proizvoda	100,6	100,6	100,8	100,9	100,9	102,6	104,1	104,5	104,7	104,7	104,8	108,0	110,9	Manufacture of other non-metallic mineral products	
24 Proizvodnja baznih metala	101,9	106,7	106,5	107,7	110,6	118,5	121,6	120,1	116,1	113,7	116,6	114,4	118,1	Manufacture of basic metals	
25 Proizvodnja gotovih metalnih proizvoda, osim mašina/strojeva i opreme	109,8	114,2	113,6	116,6	118,8	120,2	122,1	123,6	122,1	123,9	125,4	127,6	129,4	Manufacture of fabricated metal products, except machinery and equipment	
27 Proizvodnja električne opreme	114,9	116,1	121,4	130,2	133,2	139,5	137,0	140,5	145,9	147,9	152,3	151,6	153,7	Manufacture of electrical equipment	
28 Proizvodnja mašina/strojeva i uređaja, d.n.	95,5	97,2	95,6	97,7	96,3	94,7	96,4	94,1	96,2	95,4	95,8	98,8	100,0	Manufacture of machinery and equipment n.e.c.	
29 Proizvodnja motornih vozila, prikolica i poluprikolica	105,5	105,5	105,7	105,7	105,7	106,1	106,1	106,1	103,5	103,5	108,0	107,8	107,8	Manufacture of motor vehicles, trailers, semi-trailers	
31 Proizvodnja namještaja	100,3	100,3	100,5	100,5	100,5	100,5	100,5	100,7	100,7	100,7	100,7	106,9	107,1	Manufacture of furniture	
32 Ostala preradivačka industrija	101,4	101,4	101,4	101,4	101,4	101,4	101,4	101,4	101,4	104,3	104,3	105,5	108,7	Other manufacturing	
D Proizvodnja i snabdijevanje/opskrba električnom energijom, gasom/plinom, parom i klimatizacija	106,5	101,1	111,6	99,2	99,2	103,9	103,9	107,8	125,4	113,1	152,1	138,9	146,8	Electricity, gas, steam and air conditioning supply	
35 Proizvodnja i snabdijevanje/opskrba električnom energijom, gasom/plinom, parom i klimatizacija	106,5	101,1	111,6	99,2	99,2	103,9	103,9	107,8	125,4	113,1	152,1	138,9	146,8	Electricity, gas, steam and air conditioning supply	

5.1 PRIKUPLJANJE KRAVLJEG MLIJEKA I PROIZVODNJA MLIJEČNIH PROIZVODA
COLLECTION OF COW'S MILK AND PRODUCTION OF DAIRY PRODUCTS

	Prikupljeno kravlje mlijeko Cow's milk collected			Proizvodnja kravljeg mlijeka i mliječna proizvodnja, t Cow's milk and dairy products, t						
	količina, t Quantity, t	sadržaj masti, % Fat content, %	sadržaj proteina, % Protein content, %	mlijeko za piće Drinking milk	pavlaka (vrhnje) Cream	kajmak Kaymak	fermentirani proizvodi Fermented products	maslac Butter	kravlji sir Cheese from cow,s milk only	
Ø 2021*	15.256,0	3,9	3,4	9.194,5	1.265,8	41,7	2.417,6	14,5	386,3	
2021	I	14.975,9	4,0	3,4	9.847,9	1.142,0	36,2	2.210,5	8,1	311,7
	II	14.640,0	3,9	3,4	9.313,5	1.114,0	37,5	2.175,5	11,0	320,5
	III	16.585,3	4,0	3,4	9.986,9	1.317,6	41,2	2.506,7	14,7	374,2
	IV	16.287,1	4,0	3,4	9.509,0	1.388,3	41,2	2.608,5	22,5	390,8
	V	17.361,5	3,9	3,4	10.919,7	1.265,7	45,8	2.340,5	18,3	395,3
	VI	16.433,8	3,9	3,3	10.205,9	1.330,7	47,5	2.400,2	16,6	417,2
	VII	15.665,7	3,8	3,3	9.033,5	1.461,6	46,1	2.832,7	14,9	404,8
	VIII	15.018,3	3,8	3,3	8.326,4	1.345,2	48,6	2.816,6	11,8	429,7
	IX	14.503,2	3,9	3,4	8.381,8	1.265,5	40,8	2.269,7	12,3	409,9
	X	14.336,9	3,9	3,4	8.272,5	1.191,8	38,8	2.354,1	15,9	399,4
	XI	13.408,4	4,0	3,5	7.950,3	1.167,9	37,1	2.314,2	14,5	388,2
	XII	13.856,0	4,0	3,4	8.586,2	1.199,4	39,4	2.182,6	13,6	394,5
2022	I	14.506,7	4,0	3,4	9.039,4	1.098,2	34,9	2.338,7	18,4	404,0

Prikupljeno kravlje mlijeko i proizvodnja mliječnih proizvoda
Collected cow's milk and produced dairy products



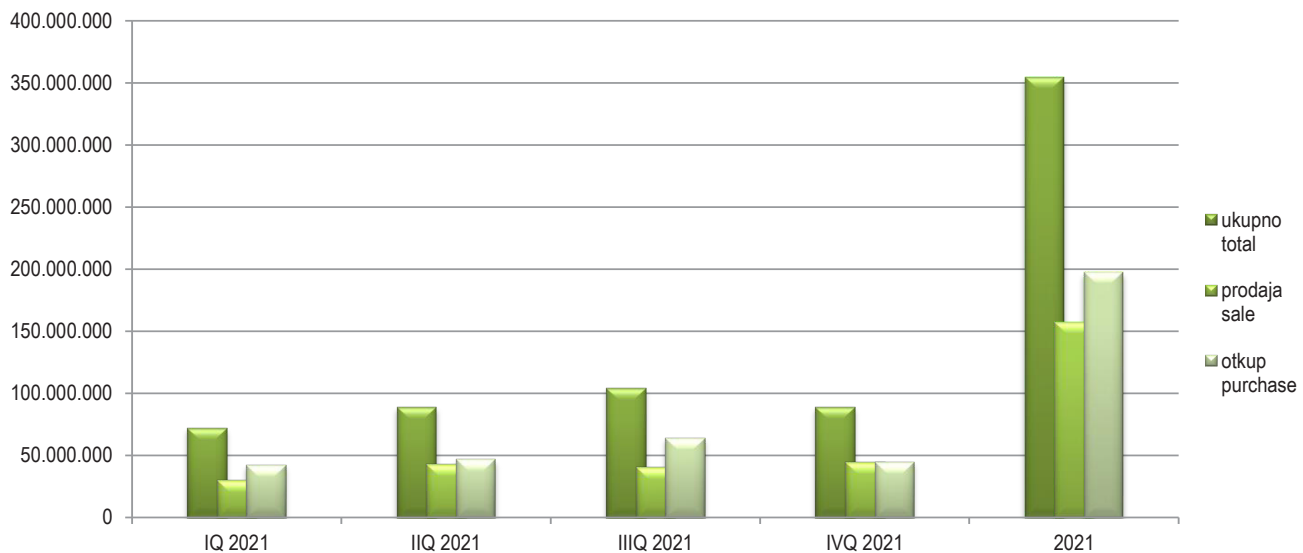
5.2 PRODAJA I OTKUP POLJOPRIVREDNIH PROIZVODA, 2021., VRIJEDNOST U KM
 SALE AND PURCHASE OF AGRICULTURAL PRODUCTS, 2021, VALUE IN KM

	Vrijednost, KM Value, KM			
	Ukupno Total	Prodaja Sale	Otkup Purchase	
Ukupno	354.304.857	157.182.551	197.122.306	Total
Prvo tromjesečje, 2021	71.821.907	29.692.745	42.129.162	1 st quarter, 2021
Drugo tromjesečje, 2021	88.985.371	42.540.026	46.445.345	2 nd quarter, 2021
Treće tromjesečje, 2021	104.339.563	40.382.368	63.957.194	3 rd quarter, 2021
Četvrto tromjesečje, 2021	89.158.016	44.567.412	44.590.605	4 th quarter, 2021

5.3 PRODAJA I OTKUP POLJOPRIVREDNIH PROIZVODA, 2021., INDEKSI VRIJEDNOSTI
 SALE AND PURCHASE OF AGRICULTURAL PRODUCTS, 2021, INDICES OF VALUE

	Indeksi vrijednosti 2021/2020 Indices of value 2021/2020			
	Ukupno Total	Prodaja Sale	Otkup Purchase	
Ukupno	109,17	111,08	107,70	Total
Prvo tromjesečje, 2021	108,60	93,50	122,60	1 st quarter, 2021
Drugo tromjesečje, 2021	116,8	121,4	112,8	2 nd quarter, 2021
Treće tromjesečje, 2021	98,1	95,2	100,0	3 rd quarter, 2021
Četvrto tromjesečje, 2021	115,60	134,76	101,21	4 th quarter, 2021

Vrijednost prodaje i otkupa poljoprivrednih proizvoda, po tromjesečjima i ukupno u 2021, u KM
 Value of sale and purchase of agricultural products, by quarters and total in 2021, in KM



5.4 PROIZVODNJA, PRODAJA I ZALIHE ŠUMSKIH SORTIMENATA, januar/siječanj 2022
 PRODUCTION, SALE AND STORES OF FORESTRY ASSORTMENTS, January 2022

000 m³

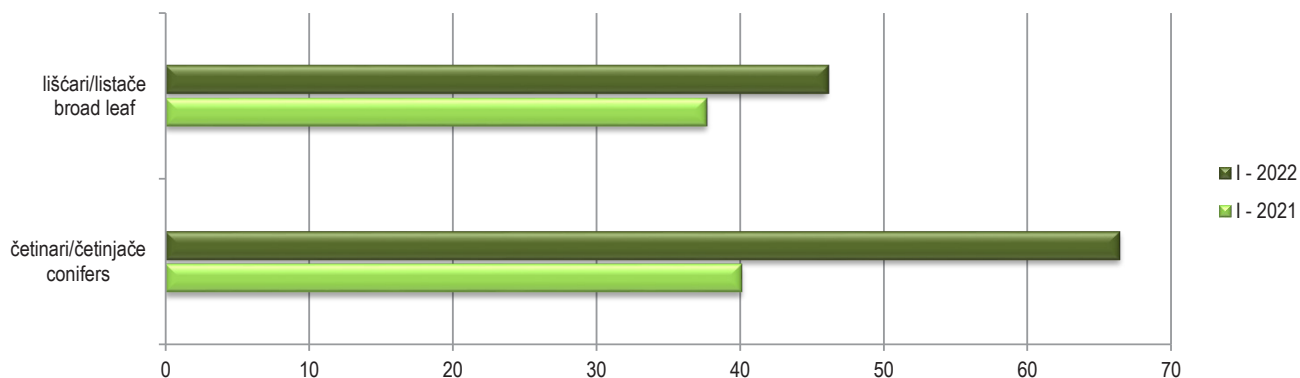
	Proizvodnja Production				Prodaja Sale		Zalihe Stocks	
	2020	2021	I		I			
			2021	2022	2021	2022		
UKUPNO	1.901	1.988	78	112	72	94	121	TOTAL
ČETINARA/ČETINJAČA	1.001	1.012	40	66	37	54	49	CONIFERS
LIŠĆARA/LISTAČA	900	976	38	46	35	39	72	BROAD - LEAF
Trupci četinar/četinjača	662	686	30	48	28	40	25	Logs coniferous
Jamsko drvo četinar/četinjača	54	59	3	5	2	4	4	Mining wood, coniferous
Ostalo dugo drvo četinar/četinjača	1	0	0	0	-	-	0	Long coniferous wood
Prostorno drvo četinar/četinjača	282	265	7	13	7	10	20	Cord coniferous wood
Trupci lišćara/listača	246	268	14	15	13	14	8	Logs broadleaf
Jamsko drvo lišćara/listača	1	1	0	0	0	0	0	Mining wood, broadleaf
Ostalo dugo drvo lišćara/listača	-	-	-	-	-	-	-	Long broadleaf wood
Prostorno drvo lišćara/listača	2	1	-	-	-	-	-	Cord broadleaf wood
Ogrjevno drvo četinar/četinjača	1	1	0	0	0	0	0	Coniferous firewood
Ogrjevno drvo lišćara/listača	651	706	23	31	22	26	64	Broadleaf firewood
Ostalo grubo obrađeno drvo1)	-	-	-	-	-	-	-	Other roughly worked wood1)

1) Uključuje sitno tehničko drvo, cijepane drvene motke i kolje

1) Including small lumber, shopped wooden poles and stakes

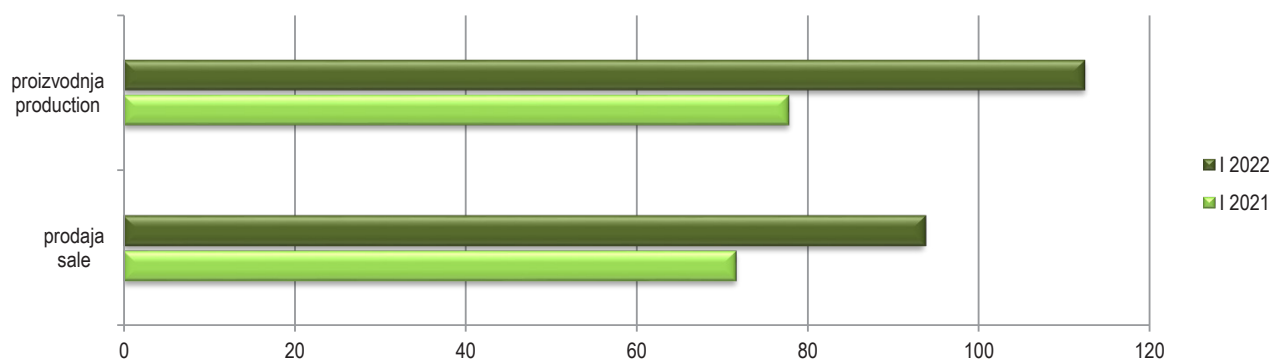
Proizvodnja lišćara/listača i četinar/četinjača
 Production of broad leaf and conifers

000 m³



Ukupna proizvodnja i prodaja šumskih sortimenata
 Total production and sale forestry assortments

000 m³



6.1 MJESEČNE STOPE PROMJENA IZRAČUNATE IZ DESEZONIRANIH INDEKSA OBIMA INDUSTRIJSKE PROIZVODNJE, januar/siječanj 2022.
MONTH-ON-MONTH GROWTH RATES CALCULATED FROM SEASONALLY ADJUSTED VOLUME INDICES ON INDUSTRIAL PRODUCTION, January 2022

	VIII 2021 VII 2021	IX 2021 VIII 2021	X 2021 IX 2021	XI 2021 X 2021	XII 2021 XI 2021	I 2022 XII 2021	
Ukupno industrija Prema GI-G-u 2009.	-2,6	4,3	-0,3	-2,2	2,8	-1,8	Total industry According to MIGs 2009.
AI Intermedijarni proizvodi	1,1	1,5	-1,7	0,9	2,7	0,3	Intermediate goods
AE Energija	-3,9	14,7	-0,3	-6,3	5,6	-1,4	Energy
BB Kapitalni proizvodi	-7,4	0,2	6,3	4,0	6,0	-1,9	Capital goods
CD Trajni proizvodi za široku potrošnju	-7,0	2,1	1,4	6,0	-0,1	-9,2	Consumer durables
CN Netrajni proizvodi za široku potrošnju Prema područjima i oblastima KD BiH 2010	-0,6	2,0	-2,8	-0,5	0,8	0,1	Consumer non-durables According to KD BiH 2010. sections and divisions
B Vađenje ruda i kamena	-6,7	6,6	-3,0	-15,8	14,7	2,0	Mining and quarrying
05 Vađenje ugljena i lignita	-6,2	10,3	-2,9	-19,6	17,7	3,6	Mining of coal and lignite
07 Vađenje metalnih ruda	-25,3	-0,5	25,7	-25,5	-28,0	41,5	Mining of metal ores
08 Vađenje ostalih ruda i kamena	-4,8	-3,3	-7,0	2,6	12,8	6,9	Other mining and quarrying
C Prerađivačka industrija	-2,0	2,0	0,1	-0,6	2,8	-0,5	Manufacturing
10 Proizvodnja prehrambenih proizvoda	-2,7	4,6	-2,3	-1,6	-3,4	6,8	Manufacture of food products
11 Proizvodnja pića	6,2	3,7	-11,6	7,3	-2,8	-2,5	Manufacture of beverages
12 Proizvodnja duhanskih proizvoda	41,5	-5,6	-72,2	21,9	16,1	-32,5	Manufacture of tobacco products
13 Proizvodnja tekstila	-1,6	-4,9	0,3	3,1	-5,5	-3,2	Manufacture of textiles
14 Proizvodnja odjeće	-5,4	9,8	-2,1	1,3	2,6	-5,6	Manufacture of wearing apparel
15 Proizvodnja kože i srodnih proizvoda	-13,5	18,2	11,1	-1,1	-3,8	-2,5	Manufacture of leather and related products
16 Prerada drva i proizvoda od drva i pluta, osim namještaja; proizvodnja proizvoda od slame i pletarskih materijala	-6,5	2,0	-5,4	2,6	8,3	-7,0	Manufacture of wood and of products of wood and cork, except furniture, manufacture of articles of straw and plaiting materials
17 Proizvodnja papira i proizvoda od papira	16,5	-6,0	1,3	-15,6	14,9	-0,9	Manufacture of paper and paper products
18 Štampanje i umnožavanje snimljenih zapisa	-2,7	5,0	-10,5	-4,4	16,3	-1,1	Printing and reproduction of recorded media
19 Proizvodnja koksa i rafiniranih naftnih proizvoda	-10,0	2,9	6,3	0,2	-3,2	-9,1	Manufacture of coke and refined petroleum products
20 Proizvodnja hemikalija i hemijskih proizvoda	-4,6	0,0	0,9	1,8	3,9	-4,2	Manufacture of chemicals and chemical products
21 Proizvodnja osnovnih farmaceutskih proizvoda i farmaceutskih preparata	-8,6	-10,1	-0,8	-8,0	29,4	-45,8	Manufacture of basic pharmaceutical products and pharmaceutical preparations
22 Proizvodnja proizvoda od gume i plastičnih masa	8,6	-2,3	3,0	2,2	3,0	-0,6	Manufacture of rubber and plastic products
23 Proizvodnja ostalih nemetalnih mineralnih proizvoda	0,6	-0,9	-2,2	6,4	-2,6	19,6	Manufacture of other non-metallic mineral products
24 Proizvodnja baznih metala	3,6	2,6	2,6	-5,6	-9,6	33,7	Manufacture of basic metals
25 Proizvodnja gotovih metalnih proizvoda, osim mašina i opreme	-17,0	12,5	1,6	7,1	23,3	-7,8	Manufacture of fabricated metal products, except machinery and equipment
26 Proizvodnja računara te elektroničkih i optičkih proizvoda	-29,2	43,1	-24,7	16,3	-35,9	46,9	Manufacture of computer, electronic and optical products
27 Proizvodnja električne opreme	-7,6	7,9	-2,5	2,0	-10,1	4,1	Manufacture of electrical equipment
28 Proizvodnja mašina i uređaja, d. n.	-1,4	2,7	-1,4	0,7	-11,9	9,9	Manufacture of machinery and equipment n. e. c.
29 Proizvodnja motornih vozila, prikolica i poluprikolica	-9,7	-3,9	0,3	-2,0	-6,2	1,4	Manufacture of motor vehicles, trailers and semi-trailers
31 Proizvodnja namještaja	-5,2	2,5	0,1	4,8	-0,1	-8,8	Manufacture of furniture
32 Ostala prerađivačka industrija	-9,5	5,8	-3,7	27,3	-11,1	7,1	Other manufacturing
33 Popravak i instaliranje mašina i opreme	2,4	6,0	-15,0	9,9	4,2	-8,6	Repair and installation of machinery and equipment
D Proizvodnja i snabdijevanje/opskrba električnom energijom i plinom (osim grane 35.3)	-1,6	17,4	0,3	-2,3	0,7	-4,0	Electricity and gas supply (except group 35.3)
35 Proizvodnja i snabdijevanje/opskrba električnom energijom i plinom (osim grane 35.3)	-1,6	17,4	0,3	-2,3	0,7	-4,0	Electricity and gas supply (except group 35.3)

* indeks veći od 300

* index higher than 300

INDUSTRIJA
INDUSTRY

6.2 GODIŠNJE STOPE PROMJENA IZRAČUNATE IZ KALENDARSKI PRILAGOĐENIH INDEKSA OBIMA INDUSTRIJSKE PROIZVODNJE, januar/siječanj 2022.
YEAR-ON-YEAR GROW RATES CALCULATED FROM WORKING-DAY ADJUSTED VOLUME INDICES ON INDUSTRIAL PRODUCTION, January 2022

	VIII 2021 VIII 2020	IX 2021 IX 2020	X 2021 X 2020	XI 2021 XI 2020	XII 2021 XII 2020	I 2022 I 2021	
Ukupno industrija Prema GIG-u 2009.	8,1	9,4	9,6	4,2	6,4	2,5	Total industry According to MIGs 2009.
AI Intermedijarni proizvodi	15,9	13,1	7,4	7,9	6,2	8,5	Intermediate goods
AE Energija	-3,8	7,6	10,6	-5,8	-1,9	-11,4	Energy
BB Kapitalni proizvodi	13,7	9,1	18,3	20,3	25,3	17,7	Capital goods
CD Trajni proizvodi za široku potrošnju	1,7	-5,4	3,4	5,0	9,8	14,2	Consumer durables
CN Netrajni proizvodi za široku potrošnju Prema područjima i oblastima KD BiH 2010	8,2	5,7	5,4	2,0	4,0	5,8	Consumer non-durables According to KD BiH 2010. sections and divisions
B Vađenje ruda i kamena	-10,0	-1,0	-4,1	-22,2	-8,3	0,3	Mining and quarrying
05 Vađenje ugljena i lignita	-14,9	-1,1	-3,6	-26,6	-9,9	-1,3	Mining of coal and lignite
07 Vađenje metalnih ruda	-18,4	-22,2	42,0	-23,0	-66,7	-13,8	Mining of metal ores
08 Vađenje ostalih ruda i kamena	11,8	2,4	-11,4	-3,6	3,2	7,3	Other mining and quarrying
C Prerađivačka industrija	12,5	10,4	9,9	8,0	9,6	9,4	Manufacturing
10 Proizvodnja prehrambenih proizvoda	16,1	12,6	7,3	1,6	-5,1	10,0	Manufacture of food products
11 Proizvodnja pića	21,3	11,0	-2,9	13,1	11,8	1,1	Manufacture of beverages
12 Proizvodnja duhanskih proizvoda	202,3	119,7	-75,0	-81,6	2,6	-39,8	Manufacture of tobacco products
13 Proizvodnja tekstila	5,2	9,4	12,0	22,9	18,7	13,0	Manufacture of textiles
14 Proizvodnja odjeće	-21,1	-12,4	-5,2	-6,3	4,6	-11,3	Manufacture of wearing apparel
15 Proizvodnja kože i srodnih proizvoda	-34,8	-7,9	18,9	17,6	1,6	9,0	Manufacture of leather and related products
16 Prerada drva i proizvoda od drva i pluta, osim namještaja; proizvodnja proizvoda od slame i pletarskih materijala	7,1	6,7	1,2	7,5	7,0	-6,2	Manufacture of wood and of products of wood and cork, except furniture, manufacture of articles of straw and plaiting materials
17 Proizvodnja papira i proizvoda od papira	12,8	19,8	34,6	-12,0	11,4	4,3	Manufacture of paper and paper products
18 Štampanje i umnožavanje snimljenih zapisa	32,6	20,6	0,1	-6,2	9,4	15,5	Printing and reproduction of recorded media
19 Proizvodnja koksa i rafiniranih naftnih proizvoda	29,1	22,6	23,6	14,4	-3,4	-7,2	Manufacture of coke and refined petroleum products
20 Proizvodnja hemikalija i hemijskih proizvoda	23,0	15,5	13,2	11,2	9,8	8,1	Manufacture of chemicals and chemical products
21 Proizvodnja osnovnih farmaceutskih proizvoda i farmaceutskih preparata	61,1	-4,3	9,3	-10,1	24,4	-5,8	Manufacture of basic pharmaceutical products and pharmaceutical preparations
22 Proizvodnja proizvoda od gume i plastičnih masa	26,0	15,9	25,0	20,3	21,8	12,0	Manufacture of rubber and plastic products
23 Proizvodnja ostalih nemetalnih mineralnih proizvoda	10,7	-1,7	0,0	5,6	-10,1	36,9	Manufacture of other non-metallic mineral products
24 Proizvodnja baznih metala	32,4	26,0	10,2	6,9	-7,0	25,9	Manufacture of basic metals
25 Proizvodnja gotovih metalnih proizvoda, osim mašina i opreme	7,5	12,4	7,6	13,1	35,4	17,1	Manufacture of fabricated metal products, except machinery and equipment
26 Proizvodnja računara te elektroničkih i optičkih proizvoda	4,6	53,3	-0,5	51,2	-34,9	-14,4	Manufacture of computer, electronic and optical products
27 Proizvodnja električne opreme	1,3	19,5	7,2	22,8	3,9	9,7	Manufacture of electrical equipment
28 Proizvodnja mašina i uređaja, d. n.	35,3	19,4	11,4	24,8	-8,1	7,1	Manufacture of machinery and equipment n. e. c.
29 Proizvodnja motornih vozila, prikolica i poluprikolica	28,2	1,7	6,1	11,2	-22,4	-13,2	Manufacture of motor vehicles, trailers and semi-trailers
31 Proizvodnja namještaja	0,9	-5,6	2,7	4,2	10,0	16,0	Manufacture of furniture
32 Ostala prerađivačka industrija	-14,9	30,9	12,6	61,9	42,2	22,6	Other manufacturing
33 Popravak i instaliranje mašina i opreme	-7,7	1,4	-12,3	0,7	-4,2	-3,9	Repair and installation of machinery and equipment
D Proizvodnja i snabdijevanje/opskrba električnom energijom i plinom (osim grane 35.3)	0,5	11,6	17,4	1,6	0,4	-14,3	Electricity and gas supply (except group 35.3)
35 Proizvodnja i snabdijevanje/opskrba električnom energijom i plinom (osim grane 35.3)	0,5	11,6	17,4	1,6	0,4	-14,3	Electricity and gas supply (except group 35.3)

INDUSTRIJA
INDUSTRY

6.3 IZVORNI INDEKSI OBIMA INDUSTRIJSKE PROIZVODNJE-UKUPNO, PREMA GIG, PODRUČJIMA I OBLASTIMA KD BIH 2010, januar/siječanj 2022.
GROSS VOLUME INDICES ON INDUSTRIAL PRODUCTION-TOTAL, PER MIGs AND KD BiH 2010 SECTIONS AND DIVISIONS, January 2022

	Struktura Structure	I 2022 Ø 2021	I 2022 I 2021	
Ukupno industrija	100,00	94,5	103,2	Total industry
Prema GIG-u 2009.				According to MIGs 2009.
AI Intermedijarni proizvodi	34,64	91,0	108,5	Intermediate goods
AE Energija	23,35	109,5	88,6	Energy
BB Kapitalni proizvodi	15,71	90,0	118,4	Capital goods
CD Trajni proizvodi za široku potrošnju	5,60	93,0	114,2	Consumer durables
CN Netrajni proizvodi za široku potrošnju	20,70	87,3	107,5	Consumer non-durables
Prema područjima i oblastima KD BIH 2010				According to KD BiH 2010. sections and divisions
B Vađenje ruda i kamena	7,80	86,6	100,3	Mining and quarrying
05 Vađenje ugljena i lignita	6,20	92,8	98,8	Mining of coal and lignite
07 Vađenje metalnih ruda	0,23	33,5	86,3	Mining of metal ores
08 Vađenje ostalih ruda i kamena	1,37	67,4	107,3	Other mining and quarrying
C Prerađivačka industrija	75,69	90,6	110,4	Manufacturing
10 Proizvodnja prehrambenih proizvoda	7,98	96,8	111,9	Manufacture of food products
11 Proizvodnja pića	2,89	69,3	101,0	Manufacture of beverages
12 Proizvodnja duhanskih proizvoda	0,01	24,4	62,7	Manufacture of tobacco products
13 Proizvodnja tekstila	1,93	99,1	113,1	Manufacture of textiles
14 Proizvodnja odjeće	2,58	98,5	88,7	Manufacture of wearing apparel
15 Proizvodnja kože i srodnih proizvoda	1,75	99,5	108,9	Manufacture of leather and related products
16 Prerada drva i proizvoda od drva i pluta, osim namještaja; proizvodnja proizvoda od slame i pletarskih materijala	3,84	78,0	93,8	Manufacture of wood and of products of wood and cork, except furniture, manufacture of articles of straw and plaiting materials
17 Proizvodnja papira i proizvoda od papira	2,38	105,2	104,4	Manufacture of paper and paper products
18 Štampanje i umnožavanje snimljenih zapisa	1,50	84,8	115,5	Printing and reproduction of recorded media
19 Proizvodnja koksa i rafiniranih naftnih proizvoda	0,64	95,7	92,8	Manufacture of coke and refined petroleum products
20 Proizvodnja hemikalija i hemijskih proizvoda	4,54	96,8	108,2	Manufacture of chemicals and chemical products
21 Proizvodnja osnovnih farmaceutskih proizvoda i farmaceutskih preparata	1,79	31,3	98,6	Manufacture of basic pharmaceutical products and pharmaceutical preparations
22 Proizvodnja proizvoda od gume i plastičnih masa	5,34	88,8	111,9	Manufacture of rubber and plastic products
23 Proizvodnja ostalih nemetalnih mineralnih proizvoda	3,95	68,5	136,9	Manufacture of other non-metallic mineral products
24 Proizvodnja baznih metala	4,42	121,7	126,0	Manufacture of basic metals
25 Proizvodnja gotovih metalnih proizvoda, osim mašina i opreme	14,32	90,4	117,1	Manufacture of fabricated metal products, except machinery and equipment
26 Proizvodnja računara te elektroničkih i optičkih proizvoda	0,31	76,6	85,6	Manufacture of computer, electronic and optical products
27 Proizvodnja električne opreme	2,47	91,7	109,7	Manufacture of electrical equipment
28 Proizvodnja mašina i uređaja, d. n.	2,81	93,4	107,1	Manufacture of machinery and equipment n.e.c.
29 Proizvodnja motornih vozila, prikolica i poluprikolica	2,91	83,9	86,8	Manufacture of motor vehicles, trailers and semi-trailers
31 Proizvodnja namještaja	5,46	93,7	116,0	Manufacture of furniture
32 Ostala prerađivačka industrija	1,01	103,2	122,6	Other manufacturing
33 Popravak i instaliranje mašina i opreme	0,86	92,5	96,1	Repair and installation of machinery and equipment
D Proizvodnja i snabdijevanje/opskrba električnom energijom i plinom (osim grane 35.3)	16,51	116,4	85,7	Electricity and gas supply (except group 35.3)
35 Proizvodnja i snabdijevanje/opskrba električnom energijom i plinom (osim grane 35.3)	16,51	116,4	85,7	Electricity and gas supply (except group 35.3)

6.4 DESEZONIRANI INDEKSI OBIMA INDUSTRIJSKE PROIZVODNJE - UKUPNO
SEASONALLY ADJUSTED VOLUME INDICES ON INDUSTRIAL PRODUCTION - TOTAL

2015=100

Godina Year	Mjesec month	Ukupno Total	Prema glavnim industrijskim grupacijama By main industrial groupings				
			Intermedijarni proizvodi Intermediate goods	Energija Energy	Kapitalni proizvodi Capital goods	Trajni proizvodi za široku potrošnju Consumer durables	Netrajni proizvodi za široku potrošnju Consumer non- durables
2019	I	104,4	100,9	100,1	112,5	151,6	110,5
	II	105,7	104,6	100,7	114,6	126,6	110,5
	III	109,0	104,6	100,4	121,3	127,0	112,0
	IV	107,1	106,0	106,7	108,8	146,9	108,7
	V	109,8	105,3	105,8	108,7	153,8	111,2
	VI	105,8	98,2	104,7	113,5	128,4	107,2
	VII	105,5	102,4	105,2	105,6	129,9	108,9
	VIII	100,5	93,1	102,1	101,1	118,5	104,3
	IX	101,6	97,5	95,4	107,4	116,3	108,1
	X	101,5	99,7	94,3	99,3	116,1	111,5
	XI	104,0	97,3	103,0	102,4	131,2	113,3
	XII	100,5	91,4	108,2	104,7	111,4	106,1
2020	I	104,8	101,6	111,0	104,7	106,5	109,2
	II	104,5	101,7	103,8	104,9	116,2	113,3
	III	93,9	92,7	91,7	93,2	86,3	97,1
	IV	87,3	89,1	92,6	78,1	57,0	89,3
	V	92,9	84,5	91,5	95,8	77,5	99,3
	VI	95,5	93,9	92,6	99,2	100,4	98,4
	VII	97,4	94,2	92,5	107,7	110,7	97,9
	VIII	96,0	91,9	90,8	110,4	109,7	95,7
	IX	99,5	95,6	93,2	115,3	120,4	100,3
	X	99,0	98,9	90,4	113,5	111,8	97,3
	XI	101,5	99,3	99,4	116,6	116,6	100,0
	XII	102,5	103,9	100,9	119,2	111,5	98,8
2021	I	104,4	102,0	110,2	124,2	97,3	97,1
	II	105,9	103,7	109,6	125,2	118,8	97,4
	III	109,0	109,4	103,2	137,3	119,8	96,7
	IV	109,4	107,6	100,3	143,9	123,1	101,3
	V	105,7	103,3	93,8	141,6	115,2	93,1
	VI	109,4	111,0	95,7	136,7	131,7	101,2
	VII	107,0	105,5	91,0	136,9	119,9	104,0
	VIII	104,3	106,7	87,5	126,8	111,6	103,3
	IX	108,8	108,2	100,3	127,1	113,9	105,4
	X	108,4	106,4	100,0	135,1	115,6	102,5
	XI	106,0	107,3	93,7	140,5	122,5	102,0
	XII	109,0	110,2	99,0	148,9	122,4	102,8
2022	I	107,1	110,6	97,6	146,1	111,1	102,9

6.5 KALENDARSKI PRILAGOĐENI INDEKSI OBIMA INDUSTRIJSKE PROIZVODNJE - UKUPNO
WORKING-DAY ADJUSTED VOLUME INDICES ON INDUSTRIAL PRODUCTION - TOTAL

2015=100

Godina Year	Mjesec month	Ukupno Total	Prema glavnim industrijskim grupacijama By main industrial groupings				
			Intermedijarni proizvodi Intermediate goods	Energija Energy	Kapitalni proizvodi Capital goods	Trajni proizvodi za široku potrošnju Consumer durables	Netrajni proizvodi za široku potrošnju Consumer non- durables
2019	I	98,2	87,8	110,9	92,9	149,4	95,4
	II	100,6	95,1	105,0	104,0	122,5	99,6
	III	110,7	103,4	108,2	119,7	125,9	113,3
	IV	107,5	109,1	100,5	110,1	142,9	112,5
	V	106,0	108,3	94,6	108,0	145,2	110,5
	VI	104,6	100,5	93,3	118,6	126,0	111,0
	VII	108,1	107,4	99,8	109,9	122,2	118,3
	VIII	97,2	92,7	98,2	95,3	112,0	101,5
	IX	103,1	101,4	90,0	117,7	124,3	110,7
	X	108,0	108,0	97,1	115,2	126,7	114,2
	XI	108,0	99,9	107,5	107,7	139,0	115,2
	XII	102,4	85,0	121,1	97,4	117,4	109,0
2020	I	99,3	88,9	123,3	87,1	104,9	94,0
	II	100,4	93,1	108,4	95,7	112,4	102,7
	III	95,3	92,0	98,9	92,3	85,5	98,6
	IV	87,6	91,5	87,3	79,6	55,4	92,0
	V	89,0	86,5	81,8	95,1	73,1	98,0
	VI	94,4	96,4	82,5	103,4	98,5	102,0
	VII	99,7	98,5	87,7	112,2	104,2	106,8
	VIII	92,1	90,8	87,2	102,8	103,6	93,0
	IX	101,2	99,3	87,9	125,2	128,7	103,3
	X	105,2	107,0	93,0	130,6	122,0	99,4
	XI	105,3	101,8	103,7	122,3	123,5	101,6
	XII	104,6	96,9	113,0	111,5	117,5	101,2
2021	I	99,1	89,5	122,5	103,7	95,8	83,2
	II	101,9	95,2	114,6	114,6	115,0	88,1
	III	111,1	109,1	111,4	137,1	118,7	98,1
	IV	110,3	110,6	94,6	148,6	119,7	104,4
	V	101,1	105,6	83,8	141,7	108,7	91,2
	VI	108,5	114,3	85,2	142,6	129,3	105,1
	VII	109,5	110,1	86,2	142,7	112,9	113,9
	VIII	99,5	105,2	83,9	116,9	105,4	100,6
	IX	110,7	112,3	94,6	136,6	121,8	109,3
	X	115,3	114,9	102,9	154,5	126,1	104,7
	XI	109,7	109,8	97,7	147,0	129,7	103,7
	XII	111,4	102,9	110,8	139,7	129,0	105,2
2022	I	101,5	97,1	108,5	122,1	109,4	88,0

6.6 IZVORNI INDEKSI OBIMA INDUSTRIJSKE PROIZVODNJE - UKUPNO
GROSS VOLUME INDICES OF INDUSTRIAL PRODUCTION - TOTAL

2015=100

Godina Year	Mjesec month	Ukupno Total	Prema glavnim industrijskim grupacijama By main industrial groupings				
			Intermedijarni proizvodi Intermediate goods	Energija Energy	Kapitalni proizvodi Capital goods	Trajni proizvodi za široku potrošnju Consumer durables	Netrajni proizvodi za široku potrošnju Consumer non- durables
2019	I	98,5	87,8	110,9	95,4	149,4	96,0
	II	100,6	95,1	105,0	104,0	122,5	99,6
	III	109,2	103,4	108,2	121,9	125,9	109,9
	IV	108,1	109,1	100,5	103,8	142,9	113,9
	V	106,3	108,3	94,6	108,5	145,2	111,2
	VI	103,0	100,5	93,3	117,4	126,0	107,0
	VII	109,0	107,4	99,8	108,4	122,2	120,5
	VIII	97,7	92,7	98,2	97,7	112,0	102,8
	IX	102,7	101,4	90,0	115,0	124,3	109,7
	X	108,9	108,0	97,1	118,6	126,7	116,3
	XI	107,3	99,9	107,5	108,8	139,0	113,4
	XII	102,0	85,0	121,1	93,6	117,4	108,0
2020	I	99,6	88,9	123,3	87,5	104,9	94,6
	II	99,7	93,1	108,4	94,6	112,4	101,1
	III	95,6	92,0	98,9	95,0	85,5	99,2
	IV	88,1	91,5	87,3	79,7	55,4	93,1
	V	88,2	86,5	81,8	96,2	73,1	95,9
	VI	94,9	96,4	82,5	101,0	98,5	103,3
	VII	100,2	98,5	87,7	116,3	104,2	108,1
	VIII	91,7	90,8	87,2	100,5	103,6	92,1
	IX	101,7	99,3	87,9	125,6	128,7	104,6
	X	105,1	107,0	93,0	133,2	122,0	99,1
	XI	104,6	101,8	103,7	118,3	123,5	100,1
	XII	105,2	96,9	113,0	114,3	117,5	102,4
2021	I	98,4	89,5	122,5	103,1	95,8	81,9
	II	101,9	95,2	114,6	114,6	115,0	88,1
	III	111,7	109,1	111,4	139,2	118,7	99,3
	IV	110,9	110,6	94,6	151,4	119,7	105,7
	V	100,6	105,6	83,8	137,4	108,7	90,1
	VI	109,1	114,3	85,2	143,1	129,3	106,4
	VII	108,8	110,1	86,2	145,0	112,9	112,2
	VIII	99,4	105,2	83,9	113,5	105,4	100,3
	IX	111,3	112,3	94,6	141,6	121,8	110,6
	X	114,1	114,9	102,9	152,6	126,1	102,2
	XI	110,0	109,8	97,7	139,9	129,7	104,3
	XII	113,0	102,9	110,8	147,2	129,0	108,8
2022	I	101,5	97,1	108,5	122,1	109,4	88,0

6.7 KALENDARSKI PRILAGOĐENI I DESEZONIRANI INDEKSI OBIMA INDUSTRIJSKE PROIZVODNJE-PREMA PODRUČJIMA I OBLASTIMA KD BIH 2010.
WORKING-DAY ADJUSTED AND SEASONALLY ADJUSTED VOLUME INDICES ON INDUSTRIAL PRODUCTION- PER 2010 SECTIONS AND DIVISIONS KD BiH

2015=100

KD BIH 2010	Kalendarski prilagođeni indeksi <i>Working-day adjusted indices</i>				Desezonirani indeksi <i>Seasonally adjusted indices</i>			
	X 2021	XI 2021	XII 2021	I 2022	X 2021	XI 2021	XII 2021	I 2022
Ukupno <i>Total</i>	115,3	109,7	111,4	101,5	108,4	106,0	109,0	107,1
Područje B <i>Section B</i>	107,0	84,0	94,4	86,8	97,9	82,4	94,5	96,4
05	99,4	75,8	89,2	86,6	92,7	74,5	87,6	90,8
07	138,6	70,2	24,8	39,4	117,3	87,4	62,9	89,1
08	142,1	129,9	131,9	89,9	115,6	118,6	133,8	143,1
Područje C <i>Section C</i>	119,2	113,5	111,1	99,4	111,2	110,6	113,7	113,1
10	113,7	109,4	111,9	106,1	112,7	110,9	107,2	114,5
11	78,1	86,5	94,8	66,6	93,6	100,4	97,6	95,1
12	6,3	10,5	18,9	4,4	7,1	8,7	10,1	6,8
13	68,3	66,6	49,6	56,4	61,7	63,6	60,2	58,2
14	97,5	106,3	110,7	98,6	99,6	100,9	103,5	97,7
15	79,1	78,9	76,3	71,7	79,2	78,3	75,4	73,4
16	92,3	88,4	82,6	69,0	82,0	84,2	91,1	84,8
17	116,8	95,6	113,8	113,0	114,9	96,9	111,4	110,3
18	121,7	106,0	126,5	98,6	107,5	102,8	119,5	118,2
19	111,6	104,7	100,5	100,9	107,8	108,0	104,5	95,0
20	139,5	132,8	139,1	123,5	127,4	129,8	134,8	129,2
21	176,2	165,6	181,0	38,9	119,0	109,4	141,6	76,7
22	160,2	157,6	146,4	126,4	145,8	149,0	153,5	152,6
23	108,7	101,4	78,1	64,9	94,9	101,0	98,3	117,7
24	83,9	79,2	71,6	95,7	83,9	79,2	71,6	95,7
25	173,2	162,7	178,4	139,5	146,9	157,4	194,0	178,9
26	313,4	320,1	207,6	244,2	250,6	291,5	186,8	274,3
27	157,7	153,0	121,3	127,2	135,2	137,8	123,8	129,0
28	117,7	110,7	84,2	107,1	115,0	115,8	102,1	112,2
29	85,4	79,7	53,5	71,0	76,8	75,2	70,6	71,6
31	126,7	131,9	131,4	112,1	119,3	125,0	124,9	114,0
32	200,3	252,3	234,9	255,8	238,4	303,5	269,8	288,9
33	65,1	72,1	75,7	66,7	64,2	70,5	73,5	67,1
Područje D <i>Section D</i>	104,4	106,7	120,4	118,1	103,7	101,4	102,1	98,1
35	104,4	106,7	120,4	118,1	103,7	101,4	102,1	98,1

6.8 INDEKSI OBIMA INDUSTRIJSKE PROIZVODNJE - UKUPNO, PREMA GIG, PODRUČJIMA I OBLASTIMA KD BIH 2010
VOLUME INDICES OF INDUSTRIAL PRODUCTION - TOTAL, PER MIGs, SECTIONS AND DIVISIONS (NACE Rev.2)

	2015=100					
	2018	2019	2020	2021	I 2022	
Ukupno industrija Prema GIG-u 2009.	107,4	104,4	97,9	107,4	101,5	Total industry According to MIGs 2009.
AI Intermedijarni proizvodi	104,7	99,9	95,2	106,6	97,1	Intermediate goods
AE Energija	107,4	102,2	96,2	99,0	108,5	Energy
BB Kapitalni proizvodi	109,8	107,8	105,2	135,7	122,1	Capital goods
CD Trajni proizvodi za široku potrošnju	122,0	129,4	102,5	117,7	109,4	Consumer durables
CN Netrajni proizvodi za široku potrošnju Prema područjima i oblastima KD BIH 2010	108,7	109	99,5	100,8	88,0	Consumer non-durables According to KD BIH 2010. sections and divisions
B Vadenje ruda i kamena	115,3	99,1	109,8	100,3	86,8	Mining and quarrying
05 Vadenje ugljena i lignita	115,0	100,5	104,8	93,4	86,6	Mining of coal and lignite
07 Vadenje metalnih ruda	104,8	96,6	120,3	117,6	39,4	Mining of metal ores
08 Vadenje ostalih ruda i kamena	116,1	92	133,5	133,5	89,9	Other mining and quarrying
C Prerađivačka industrija	107,2	86,8	97,5	109,8	99,4	Manufacturing
10 Proizvodnja prehrambenih proizvoda	102,5	95,8	105,7	109,6	106,1	Manufacture of food products
11 Proizvodnja pića	106,6	49	95,9	96,1	66,6	Manufacture of beverages
12 Proizvodnja duhanskih proizvoda	47,1	24,8	20,0	18,1	4,4	Manufacture of tobacco products
13 Proizvodnja tekstila	102,4	126,5	49,0	57,0	56,4	Manufacture of textiles
14 Proizvodnja odjeće	112,6	87,3	117,4	100,2	98,6	Manufacture of wearing apparel
15 Proizvodnja kože i srodnih proizvoda	102,0	99,6	77,4	72,0	71,7	Manufacture of leather and related products
16 Prerada drva i proizvoda od drva i pluta, osim namještaja; proizvodnja proizvoda od slame i pletarskih materijala	97,6	84,8	79,0	88,5	69,0	Manufacture of wood and of products of wood and cork, except furniture, manufacture of articles of straw and plaiting materials
17 Proizvodnja papira i proizvoda od papira	95,7	110,4	95,0	107,4	113,0	Manufacture of paper and paper products
18 Štampanje i umnožavanje snimljenih zapisa	119,3	89,4	99,1	116,3	98,6	Printing and reproduction of recorded media
19 Proizvodnja koksa i rafiniranih naftnih proizvoda	103,5	90,2	85,0	105,4	100,9	Manufacture of coke and refined petroleum products
20 Proizvodnja hemikalija i hemijskih proizvoda	111,2	103,9	107,4	127,6	123,5	Manufacture of chemicals and chemical products
21 Proizvodnja osnovnih farmaceutskih proizvoda i farmaceutskih preparata	125,1	72,4	120,1	124,5	38,9	Manufacture of basic pharmaceutical products and pharmaceutical preparations
22 Proizvodnja proizvoda od gume i plastičnih masa	128,0	87,7	119,3	142,4	126,4	Manufacture of rubber and plastic products
23 Proizvodnja ostalih nemetalnih mineralnih proizvoda	85,7	60,9	93,1	94,7	64,9	Manufacture of other non-metallic mineral products
24 Proizvodnja baznih metala	98,9	82	69,3	78,7	95,7	Manufacture of basic metals
25 Proizvodnja gotovih metalnih proizvoda, osim mašina i opreme	123,2	86	121,3	154,3	139,5	Manufacture of fabricated metal products, except machinery and equipment
26 Proizvodnja računara te elektroničkih i optičkih proizvoda	264,1	86,4	279,1	318,7	244,2	Manufacture of computer, electronic and optical products
27 Proizvodnja električne opreme	105,3	97,9	120,3	138,7	127,2	Manufacture of electrical equipment
28 Proizvodnja mašina i uređaja, d. n.	106,3	86,2	94,2	114,7	107,1	Manufacture of machinery and equipment n. e. c.
29 Proizvodnja motornih vozila, prikolica i poluprikolica	90,9	88,5	67,6	84,7	71,0	Manufacture of motor vehicles, trailers and semi-trailers
30 Proizvodnja ostalih prijevoznih sredstava	34,6	121,7	55,3	40,5	143,5	Manufacture of other transport equipment
31 Proizvodnja namještaja	124,8	81,2	104,8	119,6	112,1	Manufacture of furniture
32 Ostala prerađivačka industrija	186,3	68,4	228,3	247,9	255,8	Other manufacturing
33 Popravak i instaliranje mašina i opreme	82,8	103,8	74,4	72,1	66,7	Repair and installation of machinery and equipment
D Proizvodnja i snabdijevanje/opskrba električnom energijom i plinom (osim grane 35.3)	104,5	133,3	93,5	101,4	118,1	Electricity and gas supply (except group 35.3)
35 Proizvodnja i snabdijevanje/opskrba električnom energijom i plinom (osim grane 35.3)	104,5	133,3	93,5	101,4	118,1	Electricity and gas supply (except group 35.3)
1) Grana djelatnosti 35.3, Proizvodnja i snabdijevanje parom i klimatizacija Napomena: Prethodni podaci						Group of activity 35.3, Steam and air conditioning supply Note: Preliminary data

6.9 MJESEČNE STOPE PROMJENA IZRAČUNATE IZ DESEZONIRANIH INDEKSA PROMETA U INDUSTRIJI, januar/siječanj 2022.
MONTH-ON-MONTH GROWTH RATES CALCULATED FROM SEASONALLY ADJUSTED INDICES ON TURNOVER IN INDUSTRY, January 2022

	VIII 2021 VII 2021	IX 2021 VIII 2021	X 2021 IX 2021	XI 2021 X 2021	XII 2021 XI 2021	I 2022 XII 2021	
Ukupno industrija Prema GIG-u 2009.	3,0	2,1	1,4	1,1	2,2	5,2	Total industry According to MIGs 2009.
AI Intermedijarni proizvodi	4,3	3,0	1,3	-1,5	1,0	10,2	Intermediate goods
AE Energija	-3,0	14,7	13,1	7,8	11,7	-3,6	Energy
BB Kapitalni proizvodi	4,6	-4,6	2,0	3,6	-1,5	-2,8	Capital goods
CD Trajni proizvodi za široku potrošnju	3,0	2,9	0,2	2,1	-4,7	1,5	Consumer durables
CN Netrajni proizvodi za široku potrošnju Prema tržištima	-1,0	-0,8	1,9	0,1	3,0	-0,3	Consumer non-durables According to markets
Prodaja na domaće tržište	1,1	2,9	-0,3	3,6	-0,4	6,1	Domestic industrial turnover
Prodaja na strano tržište	4,4	1,5	2,7	-0,7	4,1	4,5	Non-domestic industrial turnover

6.10 GODIŠNJE STOPE PROMJENA IZRAČUNATE IZ KALENDARSKI PRILAGOĐENIH INDEKSA PROMETA U INDUSTRIJI, januar/siječanj 2022.
YEAR-ON-YEAR GROW RATES CALCULATED FROM WORKING-DAY ADJUSTED INDICES ON TURNOVER IN INDUSTRY, January 2022

	VIII 2021 VIII 2020	IX 2021 IX 2020	X 2021 X 2020	XI 2021 XI 2020	XII 2021 XII 2020	I 2022 I 2021	
Ukupno industrija Prema GIG-u 2009.	25,3	20,7	20,1	21,6	19,8	35,4	Total industry According to MIGs 2009.
AI Intermedijarni proizvodi	31,8	33,3	33,0	27,5	25,6	44,4	Intermediate goods
AE Energija	29,2	42,6	48,2	50,7	67,4	60,3	Energy
BB Kapitalni proizvodi	26,1	13,8	15,4	22,9	9,5	14,9	Capital goods
CD Trajni proizvodi za široku potrošnju	14,9	7,9	4,5	13,8	4,7	6,4	Consumer durables
CN Netrajni proizvodi za široku potrošnju Prema tržištima	13,9	3,1	3,1	7,3	11,1	12,1	Consumer non-durables According to markets
Prodaja na domaće tržište	18,5	12,2	13,4	20,4	12,8	29,5	Domestic industrial turnover
Prodaja na strano tržište	31,9	28,3	25,5	22,5	25,9	39,6	Non-domestic industrial turnover

6.11 IZVORNI INDEKSI PROMETA U INDUSTRIJI-UKUPNO, PREMA GIG, januar/siječanj 2022.
GROSS INDICES ON TURNOVER IN INDUSTRY-TOTAL, PER MIGs, January 2022

	Struktura Structure	I 2022 Ø 2021	I 2022 I 2021	
Ukupno industrija Prema GIG-u 2009.	100,00	106,6	137,2	Total industry According to MIGs 2009.
AI Intermedijarni proizvodi	56,17	112,5	147,8	Intermediate goods
AE Energija	9,69	135,1	152,9	Energy
Kapitalni proizvodi	11,10	86,6	118,5	Capital goods
CD Trajni proizvodi za široku potrošnju	5,19	97,2	106,4	Consumer durables
CN Netrajni proizvodi za široku potrošnju Prema tržištima	17,85	87,7	114,2	Consumer non-durables According to markets
Prodaja na domaće tržište	38,49	96,2	129,4	Domestic industrial turnover
Prodaja na strano tržište	61,51	113,0	141,0	Non-domestic industrial turnover

6.12 DESEZONIRANI INDEKSI PROMETA U INDUSTRIJI - UKUPNO
SEASONALLY ADJUSTED INDICES ON TURNOVER IN INDUSTRY - TOTAL

2015=100

Godina Year	Mjesec month	Ukupno Total	Prema glavnim industrijskim grupacijama By main industrial groupings				
			Intermedijarni proizvodi Intermediate goods	Energija Energy	Kapitalni proizvodi Capital goods	Trajni proizvodi za široku potrošnju Consumer durables	Netrajni proizvodi za široku potrošnju Consumer non- durables
2019	I	116,1	111,7	129,8	121,3	147,8	114,6
	II	122,7	122,8	123,9	129,4	145,3	116,9
	III	122,0	115,3	137,6	145,0	151,7	115,4
	IV	130,3	125,5	132,0	152,7	161,6	120,0
	V	128,2	113,1	130,2	167,3	157,5	122,8
	VI	129,7	123,0	121,1	172,9	147,3	113,0
	VII	115,0	109,8	123,4	121,1	149,7	112,2
	VIII	108,6	100,5	97,1	114,6	145,1	118,6
	IX	113,6	106,9	109,0	126,3	147,5	114,7
	X	112,0	104,0	114,2	123,2	148,0	116,7
	XI	112,1	105,2	117,8	117,4	151,3	114,0
	XII	109,3	103,2	119,2	102,8	147,7	111,3
2020	I	117,8	107,3	107,4	132,9	144,8	123,3
	II	116,2	104,2	108,7	130,9	153,2	121,6
	III	104,2	94,5	121,1	115,7	134,1	119,4
	IV	92,7	89,3	102,3	92,6	114,8	96,0
	V	95,4	92,3	95,8	102,9	130,7	100,3
	VI	99,3	91,8	93,3	112,4	149,0	107,3
	VII	108,3	99,8	95,9	130,2	152,1	106,5
	VIII	108,4	100,8	92,9	132,0	145,1	101,7
	IX	111,6	101,1	96,5	136,2	156,9	111,7
	X	113,9	103,0	105,0	138,3	160,3	114,0
	XI	115,2	107,5	111,3	135,6	156,1	110,1
	XII	118,2	111,6	111,9	151,1	161,7	109,3
2021	I	113,8	107,1	112,6	138,8	162,4	108,1
	II	114,1	107,9	109,8	137,5	161,0	107,6
	III	126,4	126,6	120,5	150,3	173,9	108,8
	IV	128,4	121,7	124,2	177,0	184,5	114,5
	V	126,7	123,6	118,2	156,4	173,5	111,4
	VI	134,4	131,8	124,7	155,3	175,3	122,1
	VII	129,6	126,8	123,6	160,1	165,6	117,4
	VIII	133,5	132,2	120,0	167,5	170,6	116,3
	IX	136,3	136,3	137,6	159,7	175,5	115,4
	X	138,2	138,0	155,6	162,9	175,7	117,5
	XI	139,8	135,9	167,7	168,8	179,4	117,7
	XII	142,8	137,2	187,4	166,3	170,9	121,2
2022	I	150,2	151,2	180,5	161,6	173,5	120,9

6.13 KALENDARSKI PRILAGOĐENI INDEKSI PROMETA U INDUSTRIJI- UKUPNO
WORKING-DAY ADJUSTED INDICES ON TURNOVER IN INDUSTRY - TOTAL

2015=100

Godina Year	Mjesec month	Ukupno Total	Prema glavnim industrijskim grupacijama By main industrial groupings				
			Intermedijarni proizvodi Intermediate goods	Energija Energy	Kapitalni proizvodi Capital goods	Trajni proizvodi za široku potrošnju Consumer durables	Netrajni proizvodi za široku potrošnju Consumer non- durables
2019	I	103,3	101,4	129,8	99,8	141,8	94,0
	II	113,7	115,0	123,9	122,0	141,8	99,2
	III	123,1	118,0	137,6	156,7	151,4	113,7
	IV	134,3	131,3	132,0	169,2	163,5	116,8
	V	128,2	113,8	130,2	193,5	164,3	118,7
	VI	136,1	129,0	121,1	219,3	148,7	120,1
	VII	118,6	114,9	123,4	117,2	151,1	116,6
	VIII	107,1	97,9	97,1	99,2	134,8	126,9
	IX	117,1	109,0	109,0	130,8	151,9	121,7
	X	120,0	111,2	114,2	133,8	164,8	120,7
	XI	113,6	105,9	117,8	118,2	165,2	115,9
	XII	104,1	90,5	119,2	93,3	150,1	124,0
2020	I	105,9	100,7	107,4	116,0	144,4	102,7
	II	106,6	99,0	108,7	126,2	155,9	104,1
	III	108,0	98,6	121,1	116,7	116,5	118,6
	IV	92,9	91,2	102,3	89,1	85,3	91,7
	V	93,7	89,9	95,8	99,4	110,8	95,1
	VI	107,9	98,0	93,3	120,5	152,1	115,4
	VII	110,4	102,9	95,9	126,3	159,8	110,9
	VIII	105,3	99,4	92,9	120,5	139,6	108,2
	IX	117,3	105,8	96,5	147,7	171,7	118,4
	X	120,9	109,2	105,0	157,4	185,7	118,6
	XI	116,8	107,8	111,3	146,1	176,8	111,8
	XII	114,8	98,1	111,9	144,7	172,1	122,0
2021	I	101,9	97,9	112,6	120,7	157,9	90,2
	II	104,1	99,5	109,8	129,1	153,2	91,6
	III	130,2	134,2	120,5	154,1	165,9	107,4
	IV	131,1	126,8	124,2	184,2	174,4	109,1
	V	123,8	123,3	118,2	155,5	163,9	104,9
	VI	143,6	141,0	124,7	165,8	180,6	133,4
	VII	130,9	128,4	123,6	155,7	160,6	122,4
	VIII	132,0	131,0	120,0	151,9	160,4	123,3
	IX	141,6	141,1	137,6	168,1	185,3	122,1
	X	145,2	145,3	155,6	181,6	194,1	122,3
	XI	142,0	137,4	167,7	179,5	201,1	119,9
	XII	137,5	123,2	187,4	158,5	180,2	135,5
2022	I	138,0	141,4	180,5	138,6	168,0	101,1

6.14 IZVORNI INDEKSI PROMETA U INDUSTRIJI - UKUPNO
GROSS INDUSTRIAL TURNOVER INDEX - TOTAL

2015=100

Godina Year	Mjesec month	Ukupno Total	Prema glavnim industrijskim grupacijama By main industrial groupings				
			Intermedijarni proizvodi Intermediate goods	Energija Energy	Kapitalni proizvodi Capital goods	Trajni proizvodi za široku potrošnju Consumer durables	Netrajni proizvodi za široku potrošnju Consumer non- durables
2019	I	103,5	101,6	129,8	100,6	141,8	94,4
	II	113,7	115,0	123,9	122,0	141,8	99,2
	III	123,4	118,6	137,6	150,8	151,4	111,5
	IV	133,2	129,8	132,0	171,9	163,5	117,8
	V	128,5	114,1	130,2	195,0	164,3	119,1
	VI	134,9	127,6	121,1	210,5	148,7	117,7
	VII	119,4	115,8	123,4	119,7	151,1	118,0
	VIII	107,0	97,8	97,1	98,9	134,8	126,6
	IX	116,7	108,5	109,0	129,5	151,9	121,1
	X	120,8	112,1	114,2	136,6	164,8	122,0
	XI	113,0	105,1	117,8	116,1	165,2	114,9
	XII	103,8	90,0	119,2	92,4	150,1	123,2
2020	I	106,2	101,0	107,4	116,9	144,4	103,1
	II	106,0	98,2	108,7	123,9	155,9	103,1
	III	110,2	101,2	121,1	118,4	116,5	119,7
	IV	91,7	89,7	102,3	90,5	85,3	92,4
	V	93,1	89,1	95,8	97,9	110,8	94,1
	VI	108,4	98,6	93,3	122,2	152,1	116,3
	VII	111,2	103,8	95,9	129,1	159,8	112,3
	VIII	104,4	98,2	92,9	117,2	139,6	106,4
	IX	117,8	106,4	96,5	149,8	171,7	119,3
	X	120,8	109,0	105,0	156,8	185,7	118,4
	XI	116,2	107,1	111,3	143,3	176,8	110,7
	XII	115,3	98,7	111,9	146,8	172,1	123,0
2021	I	101,3	97,2	112,6	118,3	157,9	89,2
	II	104,1	99,5	109,8	129,1	153,2	91,6
	III	131,3	135,5	120,5	156,4	165,9	108,3
	IV	131,0	126,7	124,2	186,9	174,4	109,9
	V	124,0	123,6	118,2	156,6	163,9	105,3
	VI	144,1	141,6	124,7	168,3	180,6	134,3
	VII	130,8	128,3	123,6	155,1	160,6	122,2
	VIII	131,9	130,9	120,0	151,3	160,4	123,0
	IX	142,1	141,7	137,6	170,5	185,3	123,0
	X	144,2	144,1	155,6	176,1	194,1	120,4
	XI	142,3	137,7	167,7	180,8	201,1	120,3
	XII	138,9	124,8	187,4	165,0	180,2	138,4
2022	I	138,0	141,4	180,5	138,6	168,0	101,1

GRAĐEVINARSTVO
CONSTRUCTION

7.1 INDEKSI IZDATIH/IZDANIH ODOBRENJA ZA GRAĐENJE, februar/veljača 2022.
INDICES OF BUILDING PERMITS ISSUED, February 2022

	<u>II 2022</u> Ø 2021	<u>II 2022</u> II 2021	<u>I-II 2022</u> I-II 2021	
UKUPNO	93,8	97,5	102,3	TOTAL
Objekti visokogradnje	101,5	97,0	103,3	Buildings
Stambene zgrade	100,8	104,0	109,3	Residential buildings
Nestambene zgrade	103,0	85,1	90,7	Non-residential buildings
Objekti niskogradnje	69,7	100,0	97,4	Civil engineering

7.2 INDEKSI PREDVIĐENIH STANOVA
INDICIES OF PLANNED DWELLINGS

	<u>II 2022</u> Ø 2021	<u>II 2022</u> II 2021	<u>I-II 2022</u> I-II 2021	
Broj	89,1	126,8	142,4	Number
Korisna površina	89,4	120,9	135,2	Useful floor area

7.3 IZDATA/IZDANA ODOBRENJA ZA GRAĐENJE PREMA VRSTI RADOVA, februar/veljača 2022.
BUILDING PERMITS ISSUED BY TYPE OF WORKS, February 2022

Vrsta radova	Ukupno Total	Objekti visokogradnje Buildings	Objekti niskogradnje Civil engineering	Type of works
UKUPNO	235	193	42	TOTAL
Novogradnja	204	168	36	New construction
Dogradnja/Nadogradnja	23	21	2	Upgrade/extension
Obnavljanje starih urušenih zgrada	-	-	-	Renewal of old, ruinous or abandoned buildings
Prenamjena nestambenog prostora u nove stanove	2	2	-	Conversion of non-residential space into new dwellings
Ostale prenamjene prostora u zgradama	2	2	-	Other conversion of space in buildings
Ostale rekonstrukcije	4	-	4	Other reconstruction

7.4 STANOVNI U OBJEKTIMA VISOKOGRADNJE ZA KOJA SU IZDATA/IZDANA ODOBRENJA ZA GRAĐENJE PREMA VRSTI ZGRADA,
RADOVA I BROJU SOBA, februar/veljača 2022.

DWELLINGS IN BUILDINGS FOR WHICH PERMITS WERE ISSUED, BY TYPE OF BUILDINGS,
TYPE OF WORKS AND NUMBER OF ROOMS, February 2022

	Broj stanova Number of dwellings	Korisna površina, m ² Useful floor area, m ²	Stanovi prema broju soba Dwellings by number of rooms					
			1-sobni 1 room	2-sobni 2 rooms	3-sobni 3 rooms	4-sobni 4 rooms	5-sobni i višesobni 5 or more rooms	
UKUPNO	293	27179	51	61	92	57	32	TOTAL
Stanovi u novim zgradama	267	24820	40	58	88	53	28	Dwellings in new construction
Stambene zgrade	266	24588	40	58	88	53	27	Residential buildings with:
Sa jednim stanom	99	12534	9	8	33	24	25	One dwelling
Sa dva stana ili više stanova	167	12054	31	50	55	29	2	Two or more dwellings
Nestambene zgrade	1	232	-	-	-	-	1	Non-residential buildings
Stanovi dobijeni dogradnjom/ nadogradnjom	24	2141	10	3	3	4	4	Dwellings obtained by upgrade/extension
Stanovi dobijeni obnavljanjem starih urušenih zgrada	-	-	-	-	-	-	-	Dwellings obtained by renewal of old, ruinous or abandoned buildings
Stanovi dobijeni prenamjenom nestambenog prostora	2	218	1	-	1	-	-	Dwellings obtained by conversion of non-residential space

GRAĐEVINARSTVO
CONSTRUCTION

7.5 PROIZVODNJA U GRAĐEVINARSTVU - TROMJESEČNE STOPE PROMJENA IZRAČUNATE IZ DESEZONIRANIH INDEKSA
PRODUCTION IN CONSTRUCTION - QUARTER-ON-QUARTER GROWTH RATES CALCULATED ON THE BASIS OF SEASONALLY ADJUSTED INDICES

	<u>III 2020</u> II 2020	<u>IV 2020</u> III 2020	<u>I 2021</u> IV 2020	<u>II 2021</u> I 2021	<u>III 2021</u> II 2021	<u>IV 2021</u> III 2021	
Ukupno	0,8	1,1	0,5	1,5	1,4	0,5	Total
Objekti visokogradnje	0,8	0,5	0,2	1,4	0,3	0,4	Buildings
Objekti niskogradnje	0,7	1,7	0,9	1,6	2,4	0,6	Civil engineering

7.6 PROIZVODNJA U GRAĐEVINARSTVU - GODIŠNJE STOPE PROMJENA IZRAČUNATE IZ KALENDARSKI PRILAGOĐENIH INDEKSA
PRODUCTION IN CONSTRUCTION - YEAR-ON-YEAR GROWTH RATES CALCULATED ON WORKING-DAY ADJUSTED INDICES

	<u>III 2020</u> III 2019	<u>IV 2020</u> IV 2019	<u>I 2021</u> I 2020	<u>II 2021</u> II 2020	<u>III 2021</u> III 2020	<u>IV 2021</u> IV 2020	
Ukupno	2,2	2,9	3,0	4,1	4,7	3,8	Total
Objekti visokogradnje	1,0	0,9	1,6	3,4	2,3	1,7	Buildings
Objekti niskogradnje	3,3	4,7	4,4	4,8	7,0	5,7	Civil engineering

7.7 PROIZVODNJA U GRAĐEVINARSTVU - IZVORNI (NEPRILAGOĐENI) INDEKSI¹⁾
PRODUCTION IN CONSTRUCTION - GROSS (UNADJUSTED) INDICES¹⁾

	Struktura Structure	<u>IV 2021</u> θ 2020	<u>IV 2021</u> IV 2020	<u>I-IV 2021</u> I-IV 2020	
Ukupno	100,0	109,4	103,9	104,1	Total
Objekti visokogradnje	41,0	105,1	101,6	102,2	Buildings
Objekti niskogradnje	59,0	112,4	105,6	105,5	Civil engineering

7.8 STRUKTURA ODRADENIH SATI NA GRADILIŠTIMA PREMA VRSTAMA GRAĐEVINA I RADOVA, %
COMPOSITION OF HOURS WORKED ON SITES BY TYPE OF CONSTRUCTIONS AND TYPES OF WORKERS, %

Vrsta građevina Type of constructions	Vrste radova Type of works			
	ukupno Total	novogradnja New construction	ostali radovi ²⁾ Other works ²⁾	
Ukupno	100,0	58,4	41,6	Total
Objekti visokogradnje	47,2	36,0	11,2	Buildings
Objekti niskogradnje	52,8	22,4	30,4	Civil engineering

1) Indeks "ukupno" je kompozitni indeks koji se izvodi iz indeksa visokogradnje i niskogradnje i njihovog učešća (strukture) u ukupnoj građevinskoj aktivnosti u posmatranom tromjesečju.

2) Rekonstrukcije, popravci i održavanje postojećih građevina

1) Index "total" is a composite index derived from the indices of buildings and civil engineering and their share (structure) in the total construction activity in a quarter.

2) Reconstructions, maintenance and repair works of existing buildings

7.9 INDEKSI PROIZVODNJE U GRAĐEVINARSTVU - TROMJESEČNE VREMENSKE SERIJE
INDICES OF PRODUCTION IN CONSTRUCTION- QUARTELY SERIES

	Ukupno Total				Na objektima visokogradnje On building construction				Na objektima niskogradnje On civil engineering works			
	izvorni indeksi Gross indices	kalendarski prilagođeni indeksi Working-day adjusted indices	desezonirani indeksi Seasonally adjusted indices	trend- indeksi Trend indices	izvorni indeksi Gross indices	kalendarski prilagođeni indeksi Working-day adjusted indices	desezonirani indeksi Seasonally adjusted indices	trend- indeksi Trend indices	izvorni indeksi Gross indices	kalendarski prilagođeni indeksi Working-day adjusted indices	desezonirani indeksi Seasonally adjusted indices	trend- indeksi Trend indices
	2015=100											
2019												
Q1	95,6	94,7	100,5	100,6	102,2	102,2	107,0	107,0	88,3	88,3	94,9	95,2
Q2	99,8	100,2	101,0	100,7	106,8	106,8	107,0	107,0	94,7	94,7	95,9	95,4
Q3	103,3	103,4	100,6	100,8	108,9	108,9	107,1	107,1	98,8	98,8	95,2	95,5
Q4	104,5	104,4	100,8	100,9	110,1	110,1	107,1	107,1	99,6	99,6	95,4	95,7
2020												
Q1	95,6	95,1	101,2	101,3	101,9	101,9	107,0	107,1	89,3	89,3	96,3	96,4
Q2	100,4	101,0	101,8	101,9	106,8	106,8	107,0	107,3	96,2	96,2	97,5	97,4
Q3	105,4	105,7	102,6	102,7	110,0	110,0	107,9	107,8	102,1	102,1	98,2	98,4
Q4	107,0	107,4	103,8	103,6	111,1	111,1	108,5	108,4	104,3	104,3	99,8	99,6
2021												
Q1	97,3	97,9	104,3	104,6	103,5	103,5	108,7	109,0	93,2	93,2	100,7	100,9
Q2	104,6	105,2	105,9	105,9	110,4	110,4	110,1	109,8	100,8	100,8	102,3	102,5
Q2	104,6	105,2	105,9	105,9	110,4	110,4	110,1	109,8	100,8	100,8	102,3	102,5
Q3	110,5	110,7	107,4	107,0	112,5	112,5	110,5	110,5	109,2	109,2	104,8	104,1
Q4	111,3	111,5	107,9	107,9	113,0	113,0	110,9	110,9	110,2	110,2	105,4	105,3

7.10 VRIJEDNOST IZVRŠENIH GRAĐEVINSKIH RADOVA, IV TROMJESEČJE 2021.
VALUE OF COMPLETED CONSTRUCTION WORKS, IV QUARTER 2021

Ukupno Total	Visokogradnja Buildings	Niskogradnja Civil engineering
309.985	127.099	182.886

7.11 STAMBENA IZGRADNJA¹⁾
RESIDENTAL CONSTRUCTION¹⁾

	Završeni stanovi Completed dwellings		Broj nezavršenih stanova ²⁾ Uncompleted dwellings ²⁾
	broj Number	površina, m ² Surface area, m ²	
I - XII 2021	1.025	61.997	1.132
I - XII 2020	1.134	68.109	1.201
Indeks $\frac{I - XII 2021}{I - XII 2020}$	90,4	91,0	94,3

1) Samo novi stanovi

2) Stanje na kraju izvještajnog tromjesečja

1) Only new dwellings

2) Situation at the end of the three-month reporting period

7.12 VRIJEDNOST UGOVORENIH I IZVRŠENIH GRAĐEVINSKIH RADOVA IZVOĐAČA IZ FBiH U INOZEMSTVU, 2021.
VALUE OF CONTRACTS AND COMPLETED CONSTRUCTION WORK, CONTRACTORS FROM FB&H IN ABROAD 2021

	Vrijednost ugovorenih radova, 000 KM Value of contracts, 000 KM	I-XII 2021 I-XII 2020	Realizacija Realization %	Vrijednost izvršenih radova, 000 KM Value of completed construction works, 000 KM			I-XII 2021 I-XII 2020	
				ukupno Total	visokogradnja Building	niskogradnja Civil engineering		
Ukupno	128.473	85,9	81,0	110.342	49.758	60.584	101,6	Total

7.13 VRIJEDNOST NARUĐBI, VRIJEDNOST IZVRŠENIH RADOVA I PROSJEČAN BROJ RADNIKA IZVOĐAČA IZ FBiH U INOZEMSTVU PO ZEMLJAMA, 2021.
VALUE OF CONTRACTS AND COMPLETED CONSTRUCTION WORK, AVERAGE NUMBER OF WORKERS CONTRACTORS FROM FB&H IN ABROAD, BY COUNTRIES¹⁾, 2021

	Vrijednost narudžbi, 000 KM Value of contracts, 000 KM	Realizacija Realization %	Vrijednost izvršenih radova, 000 KM Value of completed construction works, 000 KM			Prosječan broj radnika na gradilištima u inozemstvu Average number of workers on abroad		Odrađeni sati Hours worked
			ukupno Total	visokogradnja Building	niskogradnja Civil engineering	ukupno Total	od ukupnog iz FBiH Of these from FB&H	
Ukupno Total	128.473	85,9	110.342	49.758	60.584	438	410	107.170
EVROPA EUROPA	123.923	88,8	110.085	49.758	60.327	436	409	106.780
Njemačka Germany	27.280	79,7	21.744	13.764	7.980	180	170	45.517
Srbija Serbia	33.871	91,2	30.901	24.331	6.570	82	72	19.727
Crna Gora Montenegro	10.821	100,0	10.821	826	9.995	62	60	15.060
Hrvatska Croatia	44.251	88,8	39.306	7.795	31.511	86	84	18.847
Slovenija Slovenia	3.035	92,4	2.803	1.671	1.132	18	17	5.080
Italija Italy	-	-	-	-	-	-	-	-
Švedska Sweden	1.691	100,0	1691	-	1691	1	1	380
Albanija Albania	1.448	100,0	1.448	-	1.448	4	3	1.210
Austrija Austria	1.526	89,8	1.371	1.371	-	3	2	959
AZIJA ASIA	-	-	-	-	-	-	-	-
Pakistan Pakistan	-	-	-	-	-	-	-	-
Irak Iraq	-	-	-	-	-	-	-	-
AFRIKA AFRICA	4.550	5,6	257	-	257	2	1	390
Ruanda Rwanda	-	-	-	-	-	-	-	-
Libija Libia	580	13,3	77	-	77	-	-	-
Alžir Algerie	3.970	4,5	180	-	180	2	1	390
Etiopija Ethiopia	-	-	-	-	-	-	-	-

7.14 GRAĐEVINSKI RADOVI U INOZEMSTVU
CONSTRUCTION PROJECTS ABROAD

	Izvršeni radovi u inozemstvu Construction projects in place abroad			Vrijednost ugovorenih radova Value of contracts 000 KM	Prosječan broj radnika na gradilištima u inozemstvu Average number of workers employed on buildings sites abroad
	ukupno Total 000 KM	struktura prema vrsti radova Composition by types of works			
		visokogradnja, % Buildings, %	niskogradnja, % Civil engineering, %		
2020					
I - III	20.857	39,6	60,4	47.365	410
I - VI	53.060	25,7	74,3	76.477	825
I - IX	82.475	30,8	69,2	104.548	1.252
I - XII	108.596	33,5	66,5	129.357	1.660
2021					
I - III	21.365	34,2	65,8	48.144	421
I - VI	53.032	34,8	65,2	73.487	844
I - IX	83.425	46,2	53,8	102.985	1.275
I - XII	110.342	45,1	54,9	128.473	1.685

7.15 PROSJEČNA CIJENA PRODATIH/PRODANIH NOVIH STANOVA, IV TROMJESEČJE 2021.
AVERAGE PRICES OF SOLD NEW DWELLINGS, IV QUARTER 2021

	Broj stanova Number of dwellings	Stambena površina Floor area of dwellings m ²	Prosječna cijena kvadratnog metra Average prices of square meter		Troškovi gradnje za kvadratni metar Construction costs for square meter			
			KM	index I-III 2021 I-III 2020	KM	index I-III 2021 I-III 2020	udio u ukupnoj cijeni, % Share of total price, %	
F BiH	281	17.602	1.942,3	102,9	1.211,8	107,1	62,4	FB&H
Po izabranim općinama:								By selected municipalities:
Sarajevo	80	5.240	2.613,6	122,8	1.441,4	119,6	55,2	Sarajevo
Ostale općine	201	12.362	1.657,7	104,3	1.114,6	107,0	67,2	Other municipalities

7.16 PROSJEČNA CIJENA PRODATI/PRODANIH NOVIH STANOVA I STRUKTURA CIJENE, IV TROMJESEČJE 2021.
AVERAGE PRICES OF SOLD NEW DWELLINGS AND PRICE STRUCTURE, IV TROMJESEČJE 2021

	Stanovi Dwellings		Prosječna cijena po 1 m ² , KM Average price per 1 m ² , KM				
	broj number	površina useful floor area m ²	ukupno Total	građevinsko zemljište Costs of sites buildings	troškovi gradnje Costs of buildings	ostali troškovi +PDV Other costs + VAT	
Ukupno	281	17.602	1.942,3	128,3	1.211,8	602,2	Total
Sarajevo	80	5.240	2.613,6	170,1	1.441,4	1.002,1	Sarajevo
Ostale općine	201	12.362	1.657,7	110,5	1.114,6	432,6	Other municipalities

7.17 INDEKSI PROIZVOĐAČKIH CIJENA U GRAĐEVINARSTVU / STANOGRADNJA, IV 2021.
CONSTRUCTION PRODUCER (OUTPUT) PRICE INDICES FOR RESIDENTIAL BUILDINGS, IV 2021

	Struktura Structure	III 2020 II 2020	IV 2020 III 2020	I 2021 IV 2020	II 2021 I 2021	III 2021 II 2021	IV 2021 III 2021	
Ukupni indeksi	100	100,0	100,2	102,1	102,4	102,9	102,0	Total index
Arhitektonski i građevinski radovi	80,58	100,0	100,2	102,3	102,6	103,0	102,0	Architecture and construction works
Vodoinstalaterski i kanalizacioni radovi	8,43	100,0	100,3	102,4	100,5	102,8	102,2	Plumbing and sewage works
Elektro-instalacijski radovi	7,58	100,2	100,5	101,8	101,5	103,1	102,4	Electrical
Mašinsko-instalacijski radovi	3,41	100,1	100,0	101,4	102,0	102,3	101,9	Heating installations works

7.18 INDEKSI PROIZVOĐAČKIH CIJENA U GRAĐEVINARSTVU / STANOGRADNJA
CONSTRUCTION PRODUCER (OUTPUT) PRICE INDICES FOR RESIDENTIAL BUILDINGS

	Struktura Structure	II 2020 IV 2015	III 2020 IV 2015	IV 2020 IV 2015	I 2021 IV 2015	II 2021 IV 2015	III 2021 IV 2015	IV 2021 IV 2015	
Ukupni indeksi	100	104,5	104,5	104,7	106,9	109,5	112,7	115,0	Total index
Arhitektonski i građevinski radovi	80,58	105,0	105,0	105,2	107,6	110,4	113,7	116,0	Architecture and construction works
Vodoinstalaterski i kanalizacioni radovi	8,43	100,7	100,7	101,0	103,4	103,9	106,8	109,2	Plumbing and sewage works
Elektro-instalacijski radovi	7,58	103,3	103,5	104,0	105,9	107,5	110,8	113,5	Electrical
Mašinsko-instalacijski radovi	3,41	101,8	101,9	101,9	103,3	105,4	107,8	109,9	Heating installations works

8.1 CESTOVNI PRIJEVOZ ROBE I PUTNIKA, IV tromjesečje 2021. godine
ROAD TRANSPORT OF GOODS AND PASSENGERS, 4th quarter 2021

	IV tromjesečje 4 th quarter 2021	I-XII 2021	Index <u>X-XII 2021</u> VII-IX 2021	Index <u>X-XII 2021</u> X-XII 2020	Index <u>I-XII 2021</u> I-XII 2020	
CESTOVNI PRIJEVOZ ROBE <i>ROAD FREIGHT TRANSPORT</i>						
Pređeni kilometri vozila, 000	105.389	408.193	101,0	110,2	110,6	<i>Vehicle-kilometers, 000</i>
Prevezena roba, 000 t	1.550	5.970	99,7	102,5	102,0	<i>Goods carried, 000 t</i>
Tonski kilometri, 000	755.965	2.933.236	99,0	112,4	114,8	<i>Tonne-kilometers, 000</i>
CESTOVNI PRIJEVOZ PUTNIKA <i>ROAD PASSENGER TRANSPORT</i>						
Pređeni kilometri vozila, 000	9.777	36.661	93,5	136,8	121,8	<i>Vehicle-kilometers, 000</i>
Prevezeni putnici, 000	1.136	4.124	100,0	90,8	100,1	<i>Passengers carried, 000</i>
Putnički kilometri, 000	168.430	597.512	92,6	133,3	111,7	<i>Passenger-kilometers, 000</i>
GRADSKO - PRIGRADSKI PRIJEVOZ <i>URBAN - SUBURBAN TRANSPORT</i>						
Pređeni kilometri vozila ukupno, 000	5.876	22.740	108,3	116,1	124,6	<i>Total vehicle-kilometers, 000</i>
Tramvaji	312	1.650	76,5	66,5	96,9	<i>Trams (street-cars)</i>
Autobusi	5.277	19.857	111,9	123,8	129,3	<i>Buses</i>
Trolejbusi	287	1.233	94,7	87,2	103,3	<i>Trolleybuses</i>
Prevezeni putnici, 000	19.721	78.196	106,5	91,6	112,1	<i>Passengers carried, 000</i>
Tramvaji	7.650	30.758	106,5	87,6	106,3	<i>Trams (street-cars)</i>
Autobusi	9.131	35.616	106,4	96,7	115,7	<i>Buses</i>
Trolejbusi	2.940	11.822	106,5	87,6	117,6	<i>Trolleybuses</i>

Napomena: Prethodni podaci

Note: Preliminary data

PRIJEVOZ I SKLADIŠTENJE
TRANSPORT AND STORAGE

8.2 PROMET U PRIJEVOZIM I SKLADIŠNIM DJELATNOSTIMA - SEZONSKI I KALENDARSKI PRILAGOĐENI INDEKSI UKUPNOG PROMETA, IV tromjesečje 2021.
TURNOVER OF TRANSPORTATION AND STORAGE ACTIVITIES - SEASONALLY AND WORKING-DAY ADJUSTED TOTAL TURNOVER INDICES, 4th quarter 2021

	Kalendarski prilagođeni podaci <i>Working-day adjusted data</i>		Sezonski prilagođeni podaci <i>Seasonally adjusted data</i>		
	$\frac{X-XII\ 2021}{\emptyset\ 2015}$	$\frac{X-XII\ 2021}{X-XII\ 2020}$	$\frac{X-XII\ 2021}{\emptyset\ 2015}$	$\frac{X-XII\ 2021}{VII-IX\ 2021}$	
UKUPNO PRIJEVOZ I SKLADIŠTENJE	127,2	117,3	122,2	102,0	<i>TOTAL TRANSPORTATION AND STORAGE</i>
Kopneni prijevoz i cjevovodni transport	129,8	116,4	125,2	104,2	<i>Land transport and transport via pipelines</i>
Zračni prijevoz	z	z	z	z	<i>Air transport</i>
Skladištenje i pomoćne djelatnosti u prijevozu	116,3	122,4	109,7	92,2	<i>Warehousing and support activities for transportation</i>

8.3 PROMET U PRIJEVOZIM I SKLADIŠNIM DJELATNOSTIMA - IZVORNI, NEPRILAGOĐENI INDEKSI UKUPNOG PROMETA, IV tromjesečje 2021.
TURNOVER OF TRANSPORTATION AND STORAGE ACTIVITIES - GROSS, UNADJUSTED TOTAL TURNOVER INDICES, 4th quarter 2021.

	$\frac{X-XII\ 2021}{\emptyset\ 2015}$	$\frac{X-XII\ 2021}{X-XII\ 2020}$	$\frac{I-XII\ 2021}{I-XII\ 2020}$	$\frac{X-XII\ 2021}{VII-IX\ 2021}$	
UKUPNO PRIJEVOZ I SKLADIŠTENJE	127,2	117,3	126,1	100,8	<i>TOTAL TRANSPORTATION AND STORAGE</i>
Kopneni prijevoz i cjevovodni transport	129,8	116,4	125,2	105,3	<i>Land transport and transport via pipelines</i>
Zračni prijevoz	z	z	z	z	<i>Air transport</i>
Skladištenje i pomoćne djelatnosti u prijevozu	116,3	122,4	130,7	82,6	<i>Warehousing and support activities for transportation</i>

9.1 IZVOZ I UVOZ PO MJESECIMA TOKOM/TJEKOM 2021.
EXPORTS & IMPORTS IN 2016 BY MONTHS

	Izvoz Exports			Uvoz Imports			Trgovinski bilans u 000 KM Balance of Trade in 000 KM	Pokrivenost uvoza izvozom u procentima The Cover of imports by exports in percent
	000 KM	lančani indeksi Chain indices	struktura u % Structure in %	000 KM	lančani indeksi Chain indices	struktura u % Structure in %		
Ukupno Total	929.064	-	100,0	1.256.127	-	100,0	-327.063	74,0
I	929.064	-	100,0	1.256.127	-	100,0	-327.063	74,0

9.2 IZVOZ FEDERACIJE BOSNE I HERCEGOVINE PO PODRUČJIMA KLASIFIKACIJE DJELATNOSTI KD BiH 2010
EXPORTS OF FEDERATION OF BOSNIA AND HERZEGOVINA ACCORDING TO SECTIONS OF NACE Rev. 2

	I 2021 .000 KM	I 2021 .000 EUR	I 2022 XII 2021	I 2022 I 2021	
Ukupno	929.064	475.023	97,5	154,0	Total
A Poljoprivreda, šumarstvo i ribolov	4.993	2.553	79,6	123,8	Agriculture, forestry and fishing
B Vađenje ruda i kamena	4.353	2.226	66,5	157,1	Mining and quarrying
C Prerađivačka industrija	719.114	367.677	88,7	137,6	Manufacturing
D Proizvodnja i snabdijevanje električnom energijom, gasom/plinom, parom i klimatizacija	122.305	62.534	137,7	318,9	Electricity, gas, steam and air conditioning supply
Ostalo	40.198	20.553	100,8	113,7	Other
Nerazvrstano po kategorijama	38.101	19.481	-	-	Unclassified according to

9.3 UVOZ FEDERACIJE BOSNE I HERCEGOVINE PO PODRUČJIMA KLASIFIKACIJE DJELATNOSTI KD BiH 2010
IMPORTS OF FEDERATION OF BOSNIA AND HERZEGOVINA ACCORDING TO SECTIONS OF NACE Rev. 2

	I 2021 .000 KM	I 2021 .000 EUR	I 2022 XII 2021	I 2022 I 2021	
Ukupno	1.256.127	642.248	83,9	147,9	Total
A Poljoprivreda, šumarstvo i ribolov	44.459	22.731	93,3	139,0	Agriculture, forestry and fishing
B Vađenje ruda i kamena	68.577	35.063	84,8	180,3	Mining and quarrying
C Prerađivačka industrija	1.081.729	553.079	80,5	140,9	Manufacturing
D Proizvodnja i snabdijevanje električnom energijom, gasom/plinom, parom i klimatizacija	5.508	2.816	30,5	78,7	Electricity, gas, steam and airconditioning supply
Ostalo	4.381	2.240	72,9	96,6	Other
Nerazvrstano po kategorijama	51.473	26.318	-	-	Unclassified according to category

Izvor: Baza podataka Uprave za indirektno/heizravno oporezivanje BiH.

Source: Indirect Taxation Authority of BiH database.

Prethodni podaci

Previous data

9.4 IZVOZ PO SEKTORIMA I ODSJECIMA SMTK - Rev. 4
EXPORTS BY SECTIONS AND DIVISIONS OF SITC Rev. 4

	I 2021 .000 KM	I 2021 .000 EUR	I 2022 XII 2021	I 2022 I 2021	
Ukupno	929.064	475.023	97,5	154,0	Total
0 Hrana i žive životinje	28.000	14.316	83,6	117,5	Food and live animals
00 Žive životinje	9	5	300,0	225,0	Live animals
01 Meso i mesne prerađevine	8.396	4.293	137,1	130,8	Meat and meat preparations
02 Mlijeko, mliječne prerađevine i jaja	4.737	2.422	82,9	93,1	Dairy products and birds' eggs
03 Ribe, vodozemci i njihove prerađevine	1.299	664	52,7	99,8	Fish, crustaceans, molluscs, prepar. of
04 Žitarice i proizvodi od žitarica	4.134	2.114	78,2	132,2	Cereals and cereal preparations
05 Voće i povrće	6.015	3.075	69,6	118,6	Vegetables and fruit
06 Šećer, šećerne prerađevine i med	40	20	14,3	17,7	Sugar, sugar preparations and honey
07 Kafa, čaj, kakao i začini	2.033	1.039	82,8	138,9	Coffee, tea, cocoa, spices
08 Hrana za životinje	341	174	67,4	96,1	Feeding stuff for animals
09 Ostali jestivi proizvodi	996	509	49,0	129,7	Miscellaneous edible products
1 Pića i duhan	2.419	1.237	56,8	97,5	Beverages and tobacco
11 Pića	2.022	1.034	50,3	110,9	Beverages
12 Duhan i proizvodi od duhana	397	203	166,1	60,5	Tobacco and tobacco manufactures
2 Sirove materije nejestive, osim goriva	60.464	30.915	97,6	116,0	Inedible raw materials, except fuel
21 Sirove kože i sirovo krzno	2.020	1.033	102,9	103,9	Hides, skins and furskins, raw
22 Uljano sjemenje i plodovi	11	6	183,3	15,7	Oil seeds and oleaginous fruits
23 Sirovi i sintetički kaučuk	7	4	175,0	70,0	Crude rubber
24 Drvo i pluta	17.458	8.926	93,6	112,3	Cork and wood
25 Celuloza i papirni otpaci	543	278	106,7	197,5	Pulp and waste paper
26 Sirova tekstilna vlakna i njihovi otpaci	9	5	75,0	128,6	Crude textile fibres and their wastes
27 Prirodna đubriva i minerali osim goriva	4.342	2.220	53,1	173,5	Crude fertilizers and minerals ex. fuels
28 Metalne rude i otpaci od metala	35.390	18.095	110,9	114,2	Metalliferous ores and metal scrap
29 Sirovine biljne i životinjske, ostale	684	350	102,1	87,5	Crude animal and vegetable materials
3 Mineralna goriva, maziva i srodni proizvodi	161.262	82.452	110,8	295,4	Mineral fuels, lubricants and similar products
32 Ugalj, koks i briketi	35.936	18.374	67,3	242,9	Coal, coke and briquettes
33 Nafta i derivati od nafte	2.999	1.533	90,3	209,0	Petroleum and petroleum products
34 Prirodni i industrijski gas	22	11	-	-	Gas, natural and manufactured
35 Električna energija	122.305	62.534	137,7	318,9	Electricity
4 Ulja, masti i voskovi životinjskog ili biljnog porijekla	15	8	9,7	21,4	Edible oil, lard and wax of animal or plant origin
41 Životinjska ulja i masti	13	7	18,1	34,2	Animal oils and fats
42 Biljna ulja i masti, sirova i rafinirana	-	-	-	-	Vegetable fats, oils, crude and refined
43 Prerađena biljna i životinjska ulja i masnoće	2	1	-	-	Processed animal or vegetable fats and oils
5 Hemijski/Kemijski proizvodi	40.877	20.900	59,3	123,1	Chemical products
51 Organske hemikalije/kemikalije	3.284	1.679	107,7	276,9	Organic chemicals
52 Anorganske hemikalije/kemikalije	21.325	10.903	99,2	155,9	Inorganic chemicals
53 Boje i štavila	1.639	838	287,0	127,6	Dyeing, tanning, colouring materials
54 Medicinski i farmaceutski proizvodi	896	458	3,7	165,0	Medical and pharmaceutical products
55 Toaletni proizvodi i proizvodi za čišćenje	1.750	895	76,8	46,6	Toilet, cleaning and perfume materials

9.4 IZVOZ PO SEKTORIMA I ODSJECIMA SMTK - Rev. 4 (nastavak)
EXPORTS BY SECTIONS AND DIVISIONS OF SITC Rev. 4 (continued)

	I 2021 .000 KM	I 2021 .000 EUR	I 2022 XII 2021	I 2022 I 2021	
56 Vještačka dubriva	342	175	139,6	402,4	Processed fertilizers
57 Plastične mase u primarnim oblicima	1.015	519	189,4	184,2	Plastics in primary forms
58 Plastične mase, ne-primarni oblici	9.482	4.848	98,9	112,2	Plastics in non-primary forms
59 Ostale hemikalije/kemikalije	1.144	585	16,8	31,2	Chemicals, n.e.s.
6 Industrijski proizvodi, razvrstani uglavnom po vrsti sirovina	274.307	140.251	91,8	193,4	Industrial products, classified mostly by raw material
61 Koža, krzno i proizvodi od kože i krzna	5.292	2.706	174,0	194,8	Leather, products of, dressed furskins
62 Guma i gumeni proizvodi	271	139	24,3	93,8	Rubber manufactures, n.e.s.
63 Proizvodi od drveta, osim namještaja	7.427	3.797	53,6	74,8	Wood manufactures (excl. furniture)
64 Papir, ljepenka i ostali slični proizvodi	24.631	12.594	97,1	146,7	Paper, paperboard and articles thereof
65 Predivo, tkanine i tekstilni proizvodi	3.484	1.781	87,3	83,0	Textile yarn, fabrics, made-up articles
66 Proizvodi od nemetalnih minerala	11.163	5.708	65,2	168,4	Non-metallic mineral manufactures
67 Željezo i čelik	34.193	17.483	62,1	100,6	Iron and steel
68 Obojeni metali	108.578	55.515	114,3	792,8	Non-ferrous metals
69 Metalni proizvodi	79.268	40.529	94,2	147,8	Manufactures of metals
7 Mašine/Strojevi i transportna sredstva	155.581	79.547	123,3	122,2	Machinery and transport equipment
71 Pogonske mašine i oprema	16.816	8.598	110,9	80,6	Power-generating engine, equipment
72 Mašine specijaliz. za određ. industrije	9.499	4.857	101,9	131,4	Machines special. for partic. industries
73 Mašine za obradu metala	4.187	2.141	98,1	196,5	Metal working machinery
74 Ostale industrijske mašine i dijelovi	34.972	17.881	110,6	114,5	Other industrial machinery and parts of
75 Kancelarijske mašine i mašine za automatsku obradu podataka	707	361	53,3	112,2	Office machines and automatic data processing machines
76 Telekomunikacijski aparati i aparati za snimanje zvuka	311	159	50,5	27,9	Telecommunications and sound recording apparatus
77 Električne mašine, aparati i uređaji	60.076	30.716	157,2	153,2	Electrical machinery, appliances, parts
78 Drumska vozila	28.757	14.703	113,4	113,5	Road vehicles
79 Ostala transportna vozila	256	131	88,9	90,8	Other transport equipment
8 Razni industrijski proizvodi	168.039	85.917	78,7	100,3	Miscellaneous industrial goods
81 Montažne zgrade, sanitarni, rasvjetni i grijajući uređaji	15.704	8.029	145,2	158,0	Fabricated buildings; sanitary, heating, lighting equipment
82 Namještaj i njegovi dijelovi	46.214	23.629	70,4	76,9	Furniture and furnishings
83 Torbe, tašne, neseseri i slični proizvodi	991	507	116,5	55,4	Travel goods, handbags and similar
84 Odjeća	28.271	14.455	85,1	88,0	Clothing
85 Obuća	20.293	10.376	90,5	116,8	Footwear
87 Naučni i kontrolni instrumenti	3.360	1.718	104,1	99,6	Scientific and controlling instruments
88 Fotografski i optički proizvodi, satovi	46	24	112,2	139,4	Photo and optical equipment; watches
89 Ostali industrijski proizvodi	53.160	27.180	68,8	124,1	Miscellaneous manufactured articles
9 Proizvodi, nerazvrstani po kategorijama	38.100	19.480	-	-	Products and transactions, unclassified

Izvor: Baza podataka Uprave za indirektno/neizravno oporezivanje BiH.

Source: Indirect Taxation Authority of BiH database.

Prethodni podaci

Previous data

9.5 UVOZ PO SEKTORIMA I ODSJECIMA SMTK - Rev. 4
IMPORTS BY SECTIONS AND DIVISIONS OF SITC Rev. 4

	I 2021 .000 KM	I 2021 .000 EUR	I 2022 XII 2021	I 2022 I 2021	
Ukupno	1.256.127	642.248	83,9	147,9	Total
0 Hrana i žive životinje	135.123	69.087	80,3	126,1	Food and live animals
00 Žive životinje	3.499	1.789	72,3	104,3	Live animals
01 Meso i mesne prerađevine	17.597	8.997	67,3	115,3	Meat and meat preparations
02 Mlijeko, mliječne prerađevine i jaja	12.046	6.159	68,9	112,2	Dairy products and birds' eggs
03 Ribe, vodozemci i njihove prerađevine	8.202	4.194	161,6	237,1	Fish, crustaceans, molluscs, prepar. of
04 Žitarice i proizvodi od žitarica	17.801	9.102	69,1	128,4	Cereals and cereal preparations
05 Voće i povrće	28.154	14.395	95,0	133,0	Vegetables and fruit
06 Šećer, šećerne prerađevine i med	3.517	1.798	83,4	110,6	Sugar, sugar preparations and honey
07 Kafa, čaj, kakao i začini	19.326	9.881	90,0	130,7	Coffee, tea, cocoa, spices
08 Hrana za životinje	5.227	2.673	70,6	110,4	Feeding stuff for animals
09 Ostali jestivi proizvodi	19.754	10.100	75,1	119,2	Miscellaneous edible products
1 Pića i duhan	27.282	13.949	74,0	115,9	Beverages and tobacco
11 Pića	20.721	10.594	72,9	131,2	Beverages
12 Duhan i proizvodi od duhana	6.561	3.355	77,8	84,8	Tobacco and tobacco manufactures
2 Sirove materije nejestive, osim goriva	17.436	8.915	104,6	148,6	Inedible raw materials, except fuel
21 Sirove kože i sirovo krzno	1.540	787	112,4	107,8	Hides, skins and furskins, raw
22 Uljano sjemenje i plodovi	728	372	101,8	74,1	Oil seeds and oleaginous fruits
23 Sirovi i sintetički kaučuk	176	90	86,3	166,0	Crude rubber
24 Drvo i pluta	5.501	2.813	85,4	170,9	Cork and wood
25 Celuloza i papirni otpaci	541	277	93,6	190,5	Pulp and waste paper
26 Sirova tekstilna vlakna i njihovi otpaci	1.069	547	156,3	125,2	Crude textile fibres and their wastes
27 Prirodna đubriva i minerali osim goriva	1.969	1.007	75,5	157,8	Crude fertilizers and minerals ex. fuels
28 Metalne rude i otpaci od metala	3.522	1.801	235,3	238,9	Metalliferous ores and metal scrap
29 Sirovine biljne i životinjske, ostale	2.390	1.222	92,9	111,9	Crude animal and vegetable materials
3 Mineralna goriva, maziva i srodni proizvodi	196.690	100.566	81,9	177,2	Mineral fuels, lubricants and similar products
32 Ugalj, koks i briketi	49.192	25.151	93,3	182,5	Coal, coke and briquettes
33 Nafta i derivati od nafte	120.309	61.513	90,3	190,7	Petroleum and petroleum products
34 Prirodni i industrijski gas	21.681	11.085	60,1	155,1	Gas, natural and manufactured
35 Električna energija	5.508	2.816	30,5	78,7	Electricity
4 Ulja, masti i voskovi životinjskog ili biljnog porijekla	6.763	3.458	80,4	114,5	Edible oil, lard and wax of animal or plant origin
41 Životinjska ulja i masti	314	161	73,7	184,7	Animal oils and fats
42 Biljna ulja i masti, sirova i rafinirana	6.174	3.157	83,4	112,5	Vegetable fats, oils, crude and refined
43 Prerađena biljna i životinjska ulja i masnoće	275	141	46,9	110,4	Processed animal or vegetable fats and oils
5 Hemijski/Kemijski proizvodi	139.420	71.284	77,2	112,4	Chemical products
51 Organske hemikalije/kemikalije	6.594	3.371	94,4	149,8	Organic chemicals
52 Anorganske hemikalije/kemikalije	2.844	1.454	82,9	143,9	Inorganic chemicals
53 Boje i štavila	7.028	3.593	74,5	127,8	Dyeing, tanning, colouring materials
54 Medicinski i farmaceutski proizvodi	37.973	19.415	84,2	101,5	Medical and pharmaceutical products
55 Toaletni proizvodi i proizvodi za čišćenje	16.143	8.254	59,7	79,3	Toilet, cleaning and perfume materials

9.5 UVOZ PO SEKTORIMA I ODSJECIMA SMTK - Rev. 4 (nastavak)
IMPORTS BY SECTIONS AND DIVISIONS OF SITC Rev. 4 (continued)

	I 2021 .000 KM	I 2021 .000 EUR	I 2022 XII 2021	I 2022 I 2021	
56 Vještačka đubriva	1.875	959	103,4	143,7	Processed fertilizers
57 Plastične mase u primarnim oblicima	31.502	16.107	80,7	137,8	Plastics in primary forms
58 Plastične mase, ne-primarni oblici	25.009	12.787	80,5	127,5	Plastics in non-primary forms
59 Ostale hemikalije/kemikalije	10.452	5.344	62,3	99,2	Chemicals, n.e.s.
6 Industrijski proizvodi, razvrstani uglavnom po vrsti sirovina	398.678	203.841	91,4	181,7	Industrial products, classified mostly by raw material
61 Koža, krzno i proizvodi od kože i krzna	11.255	5.755	75,8	121,8	Leather, products of, dressed furskins
62 Guma i gumeni proizvodi	10.041	5.134	86,3	116,2	Rubber manufactures, n.e.s.
63 Proizvodi od drveta, osim namještaja	11.132	5.692	57,6	97,6	Wood manufactures (excl. furniture)
64 Papir, ljepenka i ostali slični proizvodi	23.531	12.031	82,7	135,2	Paper, paperboard and articles thereof
65 Predivo, tkanine i tekstilni proizvodi	36.148	18.482	77,6	113,3	Textile yarn, fabrics, made-up articles
66 Proizvodi od nemetalnih minerala	24.450	12.501	80,7	147,4	Non-metallic mineral manufactures
67 Željezo i čelik	78.749	40.264	88,5	192,1	Iron and steel
68 Obojeni metali	159.302	81.450	114,8	339,8	Non-ferrous metals
69 Metalni proizvodi	44.070	22.533	76,8	121,1	Manufactures of metals
7 Mašine/Strojevi i transportna sredstva	190.138	97.216	70,6	113,6	Machinery and transport equipment
71 Pogonske mašine i oprema	8.715	4.456	81,2	130,6	Power-generating enginery, equipment
72 Mašine specijaliz. za odred. industrije	17.467	8.931	54,1	117,4	Machines special. for partic. industries
73 Mašine za obradu metala	7.897	4.038	60,3	224,2	Metal working machinery
74 Ostale industrijske mašine i dijelovi	34.388	17.582	72,7	111,8	Other industrial machinery and parts of
75 Kancelarijske mašine i mašine za automatsku obradu podataka	15.421	7.885	94,0	151,2	Office machines and automatic data processing machines
76 Telekomunikacijski aparati i aparati za snimanje zvuka	13.688	6.999	48,6	67,2	Telecommunications and sound recording apparatus
77 Električne mašine, aparati i uređaji	46.649	23.851	81,9	124,3	Electrical machinery, appliances, parts
78 Drumska vozila	45.366	23.195	70,9	104,9	Road vehicles
79 Ostala transportna vozila	547	280	168,3	300,5	Other transport equipment
8 Razni industrijski proizvodi	93.577	47.845	66,8	118,5	Miscellaneous industrial goods
81 Montažne zgrade, sanitarni, rasvjetni i grijajući uređaji	3.213	1.643	32,9	69,4	Fabricated buildings; sanitary, heating, lighting equipment
82 Namještaj i njegovi dijelovi	9.830	5.026	59,7	106,7	Furniture and furnishings
83 Torbe, tašne, neseleri i slični proizvodi	2.575	1.317	98,4	221,8	Travel goods, handbags and similar
84 Odjeća	25.290	12.931	68,4	115,4	Clothing
85 Obuća	11.032	5.641	82,9	123,3	Footwear
87 Naučni i kontrolni instrumenti	10.399	5.317	60,0	128,2	Scientific and controlling instruments
88 Fotografski i optički proizvodi, satovi	1.537	786	67,4	131,1	Photo and optical equipment; watches
89 Ostali industrijski proizvodi	29.701	15.186	71,7	124,8	Miscellaneous manufactured articles
9 Proizvodi, nerazvrstani po kategorijama	51.020	26.086	-	-	Products and transactions, unclassified

Izvor: Baza podataka Uprave za indirektno/neizravno oporezivanje BiH.

Source: Indirect Taxation Authority of BiH database.

Prethodni podaci

Previous data

9.6 IZVOZ FEDERACIJE BiH PREMA MEĐUNARODNOJ KLASIFIKACIJI EKONOMSKE NAMJENE PROIZVODA (BEC) Rev. 4
EXPORTS OF FEDERATION OF B&H, ACCORDING TO CLASSIFICATION BY BROAD ECONOMIC CATEGORIES (BEC) Rev. 4

	I 2021 .000 KM	I 2021 .000 EUR	I 2022 XII 2021	I 2022 I 2021	
Ukupno	929.064	475.023	97,5	154,0	Total
1. Hrana i pića	29.687	15.179	80,2	117,1	Food and beverages
2. Industrijski materijali	428.681	219.181	96,2	158,3	Industrial supplies
3. Goriva i maziva	161.206	82.423	110,6	290,5	Fuels and lubricants
4. Kapitalni proizvodi (osim transportnih sredstava), dijelovi i pribor	88.581	45.291	110,1	119,9	Capital goods (exc. transport equipment), parts and accessories
5. Transportna sredstva i njihovi dijelovi i pribor	38.561	19.716	110,5	103,7	Transport equipment, parts and accessories thereof
6. Proizvodi za široku potrošnju	136.241	69.659	76,8	105,3	Consumer goods
7. Proizvodi, drugdje nespomenuti	46.107	23.574	146,4	405,1	Goods, n.e.c.

9.7 UVOZ FEDERACIJE BiH PREMA MEĐUNARODNOJ KLASIFIKACIJI EKONOMSKE NAMJENE PROIZVODA (BEC) Rev. 4
IMPORTS OF FEDERATION OF B&H, ACCORDING TO CLASSIFICATION BY BROAD ECONOMIC CATEGORIES (BEC) Rev. 4

	I 2021 .000 KM	I 2021 .000 EUR	I 2022 XII 2021	I 2022 I 2021	
Ukupno	1.256.127	642.248	83,9	147,9	Total
1. Hrana i pića	155.584	79.549	79,9	125,9	Food and beverages
2. Industrijski materijali	507.869	259.669	88,6	167,0	Industrial supplies
3. Goriva i maziva	196.973	100.711	82,3	177,3	Fuels and lubricants
4. Kapitalni proizvodi (osim transportnih sredstava), dijelovi i pribor	133.205	68.107	66,3	113,4	Capital goods (exc. transport equipment), parts and accessories
5. Transportna sredstva i njihovi dijelovi i pribor	57.305	29.300	74,8	114,5	Transport equipment, parts and accessories thereof
6. Proizvodi za široku potrošnju	153.164	78.312	72,3	107,4	Consumer goods
7. Proizvodi, drugdje nespomenuti	52.027	26.601	-	-	Goods, n.e.c.

Izvor: Baza podataka Uprave za indirektno/neizravno oporezivanje BiH.

Source: Indirect Taxation Authority of BiH database.

Prethodni podaci

Previous data

9.8 IZVOZ NAJZNAČAJNIJIH PROIZVODA - VRIJEDNOST I STRUKTURA
EXPORTS OF TOP GOODS - VALUE AND STRUCTURE

Tarifni broj Tariff code	Roba	I-XII 2021		%	Goods
		000 KM	000 EUR		
Ukupan izvoz		929.064	475.023	100,0	Total exports
od toga					of which
2716000000	Električna energija	122.305	62.534	13,2	Electrical energy
7601208000	Legure aluminijuma, u sirovim oblicima, ostale	80.076	40.942	8,6	Unwrought aluminium
2704001000	Koks i polukoks od kamenog uglja	34.439	17.608	3,7	Coke and semi-coke of coal
8544499500	Ostali električni provodnici, za napon između 80 V i 1000 V	28.028	14.330	3,0	Electric conductors for a voltage > 80 V but < 1.000 V
9401610000	Tapecirana sjedišta	18.174	9.292	2,0	Upholstered seats
7308909800	Ostale željezne ili čelične konstrukcije (osim montažnih zgrada) i dijelovi	17.674	9.037	1,9	Structures and parts of structures of iron or steel, n.e.s.
3925200000	Vrata, prozori i njihovi okviri, pragovi, od plastičnih masa	15.528	7.939	1,7	Doors, windows and their frames and thresholds for doors, of plastics
4804211000	Kraft papir za vreće, nepremazani, nebijeljeni	14.526	7.427	1,6	Unbleached sack kraft paper, uncoated
9401999000	Sjedišta i njihovi dijelovi, ostali	14.447	7.387	1,6	Seats, other
8544499100	Izolovani električni provodnici, za napon <1000 V, bez priključaka	13.607	6.957	1,5	Electric wire and cables, for a voltage <=1000 V, insulated, with no connectors
7604299000	Ostali profili od legura aluminijuma	12.804	6.547	1,4	Solid profiles, of aluminium alloys, n.e.s.
7204499000	Ostali otpaci od željeza ili čelika	12.331	6.305	1,3	Iron or steel cuttings
2836200000	Dinatrijum-karbonat	10.821	5.533	1,2	Disodium carbonate
7213914900	Toplo valjana žica od željeza ili nelegiranog čelika, presjeka ispod 14 mm	10.607	5.423	1,1	Bars and rods, hot-rolled, of iron or non-alloy steel, < 14 mm in diameter
7604210000	Šuplji profili od legura aluminijuma	9.809	5.015	1,1	Hollow profiles of aluminium alloys, n.e.s.
7610100000	Vrata, prozori i njihovi okviri, od aluminijuma	9.700	4.960	1,0	Doors, windows and their frames, of aluminium
9406903800	Montažne zgrade, ostale	9.379	4.795	1,0	Prefabricated buildings, other
8482990000	Ostali dijelovi za kotrljajuće ležaje	9.158	4.682	1,0	Parts of ball or roller bearings (excl. balls, needles and rollers), n.e.s.
8503009900	Ostali dijelovi za električne motore i generatore	9.072	4.638	1,0	Parts for electric motors and generators, electric generating sets and rotary converters, n.e.s.
7213100000	Gvozdena žica sa rebrima ili sličnim deformacijama	8.478	4.335	0,9	Bars and rods of iron, with indentations, ribs, grooves or other deformations
Izvoz svih ostalih roba		468.101	239.336	50,4	Exports of all other goods

Izvor: Baza podataka Uprave za indirektno/neizravno oporezivanje BiH.

Source: Indirect Taxation Authority of BiH database.

Prethodni podaci

Previous data

9.9 UVOZ NAJZNAČAJNIJIH PROIZVODA - VRIJEDNOST I STRUKTURA
IMPORTS OF TOP GOODS - VALUE AND STRUCTURE

Tarifni broj Tariff code	Roba	I-XII 2021		%	Goods
		000 KM	000 EUR		
Ukupan uvoz		1.256.127	642.248	100,0	Total imports
od toga					of which
2710194300	Diesel gorivo	91.318	46.690	7,3	Diesel fuel
7601100000	Aluminijum, nelegirani	78.711	40.244	6,3	Aluminium, unalloyed
2701121000	Bitumenozni kameni ugljen za koksovanje	43.739	22.363	3,5	Bituminous hard coal for coking
7408110000	Žica od bakra promjera preko 6 mm	27.343	13.980	2,2	Copper wire, more than 6 mm in diameter
7601202000	Legure aluminija u obliku ploča i poluga	20.371	10.416	1,6	Unwrought aluminium alloys in the form of slabs or billets
3004900010	Gotovi lijekovi za prodaju na malo, ostali	18.142	9.276	1,4	Other medicaments in forms or packings for retail sale
2711210000	Prirodni gas u gasovitom stanju	16.198	8.282	1,3	Natural gas in gaseous state
2710124500	Benzin 95-98 oktana	15.046	7.693	1,2	Petrol 95-98 octane
7210708000	Plosnati valjani proizvodi od željeza ili nelegiranog čelika, obojeni, lakirani ili plastificirani, ostali	11.617	5.940	0,9	Flat-rolled products of iron or non-alloy steel, painted, varnished or plastic coated
3002150000	Antiserumi, ostale frakcije krvi i imunološki proizvodi; vakcine.	10.697	5.469	0,9	Antiserums and other blood fractions and modified immunological products; vaccines.
8517130000	Električni aparati za žičnu telefoniju, i slično, pametni telefoni	10.244	5.238	0,8	Electrical apparatus for line telephony, and the like, smartphones
0901110000	Kafa, nepržena sa kofeinom	7.258	3.711	0,6	Coffee (excl. roasted and decaffeinated)
8703329000	Automobili, korišteni, sa diesel motorom od 1500 do 2500 cm3	7.145	3.653	0,6	Cars with diesel engine, 1500-2500 cm3, used
7605110000	Žica od aluminijuma, prečnika preko 7 mm	6.766	3.459	0,5	Wire of non-alloy aluminium, with a maximum cross-sectional dimension of > 7 mm
7409210000	Ploče, limovi i trake (mesing) preko 0,15 mm	6.389	3.267	0,5	Plates, sheets and strip, of copper-zinc, of a thickness of > 0,15 mm
3916200000	Monofilamenti, šipke, štapovi i profili, od polimera vinil hlorida	6.361	3.252	0,5	Monofilament, rods, sticks and profile shapes, of plastics
3402509000	Površinski aktivna sredstva za pranje i čišćenje	6.091	3.114	0,5	Washing preparations and cleaning preparations
8471300000	Digitalne mašine za obradu podataka, < 10 kg, sa cen. jedinicom, tastaturom i displejom	5.710	2.919	0,5	Data-processing machines, portable, <= 10 kg, consisting of CPU, keyboard and display
2106909800	Ostali prehrambeni proizvodi	5.606	2.866	0,4	Food preparations, n.e.s.
8703321910	Automobili sa diesel motorom, novi, prvoga stepena rastavljenosti	5.548	2.837	0,4	Cars with diesel engine, new, disassembled
Uvoz svih ostalih roba		855.827	437.577	68,1	Imports of all other goods

Izvor: Baza podataka Uprave za indirektno/neizravno oporezivanje BiH.

Source: Indirect Taxation Authority of BiH database.

Prethodni podaci

Previous data

9.10 TOP 10 ZEMALJA U IZVOZU I UVOZU
TOP 10 EXPORTS & IMPORTS COUNTRIES

	I 2021 .000 KM	I 2021 .000 EUR	Struktura u % Structure in %	
Ukupan izvoz	929.064	475.023	100,0	Total exports
Njemačka	159.175	81.385	17,1	Germany
Hrvatska	132.043	67.513	14,2	Croatia
Srbija	117.516	60.085	12,6	Serbia
Italija	108.296	55.371	11,7	Italy
Austrija	81.471	41.655	8,8	Austria
Slovenija	64.075	32.761	6,9	Slovenia
Crna Gora	35.054	17.923	3,8	Montenegro
Francuska	25.486	13.031	2,7	France
Nizozemska	24.017	12.280	2,6	Netherlands
Turska	21.944	11.220	2,4	Turkey
Ostale zemlje	159.987	81.800	17,2	Other countries

	I 2021 .000 KM	I 2021 .000 EUR	Struktura u % Structure in %	
Ukupan uvoz	1.256.127	642.248	100,0	Total imports
Njemačka	133.247	68.128	10,6	Germany
Italija	126.341	64.597	10,1	Italy
Hrvatska	121.080	61.907	9,6	Croatia
Kina	108.698	55.576	8,7	China
Srbija	91.135	46.597	7,3	Serbia
Indija	87.056	44.511	6,9	India
Turska	84.394	43.150	6,7	Turkey
Ruska Federacija	50.082	25.607	4,0	Russian Federation
SAD	47.539	24.306	3,8	United States
Austrija	46.308	23.677	3,7	Austria
Ostale zemlje	360.247	184.191	28,7	Other countries

Izvor: Baza podataka Uprave za indirektno/neizravno oporezivanje BiH.

Source: Indirect Taxation Authority of BiH database.

Prethodni podaci

Previous data

9.11 IZVOZ FEDERACIJE BOSNE I HERCEGOVINE PO ZEMLJAMA PREMA GEOGRAFSKIM ZONAMA
EXPORTS OF FEDERATION OF BOSNIA AND HERZEGOVINA BY COUNTRIES BY GEOGRAPHIC ZONES

	I 2021 .000 KM	I 2021 .000 EUR	I 2022 XII 2021	I 2022 I 2021	
Ukupno	929.064	475.023	97,5	154,0	Total
Zemlje EU	703.499	359.693	112,3	154,2	EU countries
Austrija	81.471	41.655	128,1	130,8	Austria
Belgija	5.139	2.628	114,8	117,8	Belgium
Bugarska	2.685	1.373	49,6	157,4	Bulgaria
Češka	13.823	7.068	160,0	218,3	Czech Republic
Kipar	-	-	-	-	Cyprus
Danska	4.666	2.386	106,4	135,1	Denmark
Estonija	-	-	-	-	Estonia
Finska	61	31	381,3	119,6	Finland
Francuska	25.486	13.031	187,5	134,9	France
Grčka	1.686	862	199,8	172,0	Greece
Hrvatska	132.043	67.513	119,7	170,5	Croatia
Irska	65	33	120,4	31,6	Ireland
Italija	108.296	55.371	101,6	223,7	Italy
Latvija (Letonija)	474	242	136,2	331,5	Latvia
Litvanija	4.536	2.319	160,6	161,5	Lithuania
Luksemburg	5.419	2.771	77,0	104,2	Luxembourg
Mađarska	18.316	9.365	108,9	194,9	Hungary
Malta	-	-	-	-	Malta
Nizozemska	24.017	12.280	112,8	144,7	Netherlands
Njemačka	159.175	81.385	115,2	142,9	Germany
Poljska	14.728	7.530	117,7	185,0	Poland
Portugal	4.948	2.530	589,0	987,6	Portugal
Rumunija	18.185	9.298	109,5	117,7	Romania
Slovačka	3.971	2.030	65,8	165,1	Slovakia
Slovenija	64.075	32.761	89,1	129,3	Slovenia
Španija	3.798	1.942	56,8	72,8	Spain
Švedska	6.436	3.291	86,0	121,1	Sweden
Zemlje EFTE	12.903	6.597	57,5	115,3	EFTA countries
Island	-	-	-	-	Iceland
Lihtenštajn	93	48	66,4	206,7	Liechtenstein
Norveška	2.249	1.150	182,4	93,4	Norway
Švicarska	10.561	5.400	50,1	120,9	Switzerland
Ostale evropske zemlje	196.362	100.398	76,4	172,2	Other european countries
Albanija	2.174	1.112	21,0	65,4	Albania
Crna Gora	35.054	17.923	116,5	202,2	Montenegro
Kosovo	5.577	2.851	90,7	227,3	Kosovo
Sjeverna Makedonija	7.727	3.951	87,3	130,4	Macedonia FYR
Ruska Federacija	617	315	3,1	292,4	Russian Federation
Srbija	117.516	60.085	83,5	195,5	Serbia
Turska	21.944	11.220	61,2	120,5	Turkey
Ujedinjeno Kraljevstvo	3.422	1.750	101,9	60,8	United Kingdom
Ostale zemlje	2.331	1.192	144,9	292,5	Other countries
Afrika	2.820	1.442	14,9	137,1	Africa
Zemlje sjeverne Afrike	2.155	1.102	17,1	153,1	North Africa

9.11 IZVOZ FEDERACIJE BOSNE I HERCEGOVINE PO ZEMLJAMA PREMA GEOGRAFSKIM ZONAMA (nastavak)
EXPORTS OF FEDERATION OF BOSNIA AND HERZEGOVINA BY COUNTRIES BY GEOGRAPHIC ZONES (continued)

	I 2021 .000 KM	I 2021 .000 EUR	I 2022 XII 2021	I 2022 I 2021	
Ostale Afričke zemlje	665	340	10,5	102,5	Other African countries
Amerika	5.383	2.752	35,7	60,4	America
Zemlje sjeverne Amerike	3.857	1.972	28,8	47,6	North America
Kanada	32	16	4,3	18,6	Canada
SAD	3.825	1.956	30,2	48,2	United States
Ostale zemlje	-	-	-	-	Other countries
Zemlje Centralne Amerike i Kariba	1.455	744	117,9	195,8	Centr. America and Caribbean
Zemlje Južne Amerike	71	36	15,9	126,8	South America
Azija	7.146	3.654	62,2	95,7	Asia
Zemlje Bliskog i Srednjeg Istoka	3.610	1.846	55,9	104,6	Near and Middle Eastern countries
Ostale zemlje Azije	3.536	1.808	70,4	88,0	Other Asian countries
Indija	199	102	58,5	104,7	India
Japan	42	21	100,0	-	Japan
Kina	1.263	646	67,9	77,8	China
Malezija	-	-	-	-	Malaysia
Ostale zemlje	2.032	1.039	73,1	93,4	Other countries
Zemlje okeanije i polarnog regiona	185	95	41,0	50,0	Oceania and Polar Regions
Australija i Novi Zeland	185	95	41,0	50,0	Australia and New Zealand
Australija	185	95	46,8	50,0	Australia
Novi Zeland	-	-	-	-	New Zealand
Ostale zemlje	-	-	-	-	Other countries
Ostale zemlje Okeanije i Polarnog Regiona	-	-	-	-	Other countries of Oceania and Polar Region
Neraspoređeno	766	392	139,5	23,5	Unclassified

Izvor: Baza podataka Uprave za indirektno/neizravno oporezivanje BiH.

Source: Indirect Taxation Authority of BiH database.

Prethodni podaci

Previous data

9.12 UVOZ FEDERACIJE BOSNE I HERCEGOVINE PO ZEMLJAMA PREMA GEOGRAFSKIM ZONAMA
IMPORTS OF FEDERATION OF BOSNIA AND HERZEGOVINA BY COUNTRIES BY GEOGRAPHIC ZONES

	I 2021 .000 KM	I 2021 .000 EUR	I 2022 XII 2021	I 2022 I 2021	
Ukupno	1.256.127	642.248	83,9	147,9	Total
Zemlje EU	678.128	346.721	79,6	128,8	EU countries
Austrija	46.308	23.677	81,5	128,7	Austria
Belgija	13.366	6.834	93,3	119,0	Belgium
Bugarska	4.880	2.495	88,2	118,4	Bulgaria
Češka	19.845	10.147	81,8	145,8	Czech Republic
Kipar	23	12	-	255,6	Cyprus
Danska	2.596	1.327	65,0	105,4	Denmark
Estonija	130	66	40,5	371,4	Estonia
Finska	1.395	713	94,8	170,7	Finland
Francuska	19.586	10.014	73,4	131,9	France
Grčka	7.220	3.692	45,1	136,3	Greece
Hrvatska	121.080	61.907	81,7	142,2	Croatia
Irska	4.529	2.316	84,0	132,0	Ireland
Italija	126.341	64.597	79,7	131,5	Italy
Latvija (Letonija)	394	201	186,7	197,0	Latvia
Litvanija	830	424	61,7	167,7	Lithuania
Luksemburg	506	259	149,3	132,1	Luxembourg
Mađarska	31.658	16.186	81,1	134,0	Hungary
Malta	159	81	162,2	76,1	Malta
Nizozemska	16.656	8.516	87,3	132,8	Netherlands
Njemačka	133.247	68.128	77,8	116,0	Germany
Poljska	33.939	17.353	76,8	120,0	Poland
Portugal	2.481	1.269	81,1	177,7	Portugal
Rumunija	12.194	6.235	81,4	125,3	Romania
Slovačka	15.206	7.775	108,4	175,5	Slovakia
Slovenija	43.843	22.417	75,3	113,2	Slovenia
Španija	14.129	7.224	83,3	136,0	Spain
Švedska	5.587	2.857	71,6	137,3	Sweden
Zemlje EFTE	8.416	4.303	87,0	120,6	EFTA countries
Island	14	7	29,2	100,0	Iceland
Lihtenštajn	53	27	71,6	81,5	Liechtenstein
Norveška	865	442	103,5	90,7	Norway
Švicarska	7.484	3.827	85,9	125,9	Switzerland
Ostale evropske zemlje	248.903	127.262	78,5	157,0	Other european countries
Albanija	1.962	1.003	104,1	274,8	Albania
Crna Gora	4.231	2.163	149,0	466,5	Montenegro
Kosovo	1.083	554	84,3	151,7	Kosovo
Sjeverna Makedonija	6.364	3.254	64,6	106,5	Macedonia FYR
Ruska Federacija	50.082	25.607	87,6	182,7	Russian Federation
Srbija	91.135	46.597	74,5	143,0	Serbia
Turska	84.394	43.150	79,0	164,2	Turkey
Ujedinjeno Kraljevstvo	5.355	2.738	64,5	115,1	United Kingdom
Ostale zemlje	4.297	2.197	64,3	139,8	Other countries
Afrika	4.464	2.282	126,5	131,7	Africa
Zemlje sjeverne Afrike	3.321	1.698	125,8	114,4	North Africa

9.12 UVOZ FEDERACIJE BOSNE I HERCEGOVINE PO ZEMLJAMA PREMA GEOGRAFSKIM ZONAMA (nastavak)
IMPORTS OF FEDERATION OF BOSNIA AND HERZEGOVINA BY COUNTRIES BY GEOGRAPHIC ZONES (continued)

	I 2021 .000 KM	I 2021 .000 EUR	I 2022 XII 2021	I 2022 I 2021	
Ostale Afričke zemlje	1.143	584	128,4	234,7	Other African countries
Amerika	67.504	34.514	99,3	168,9	America
Zemlje sjeverne Amerike	49.248	25.180	93,5	167,3	North America
Kanada	1.709	874	89,5	165,8	Canada
SAD	47.539	24.306	93,7	167,3	United States
Ostale zemlje	-	-	-	-	Other countries
Zemlje Centralne Amerike i Kariba	2.289	1.170	99,7	135,8	Centr. America and Caribbean
Zemlje Južne Amerike	15.967	8.164	122,7	180,6	South America
Azija	248.289	126.948	100,9	218,2	Asia
Zemlje Bliskog i Srednjeg Istoka	14.887	7.612	24,3	348,2	Near and Middle Eastern countries
Ostale zemlje Azije	233.402	119.337	126,2	213,1	Other Asian countries
Indija	87.056	44.511	507,3	-	India
Japan	6.391	3.268	98,6	121,4	Japan
Kina	108.698	55.576	83,6	149,8	China
Malezija	1.756	898	105,1	201,1	Malaysia
Ostale zemlje	29.501	15.084	99,9	124,6	Other countries
Zemlje okeanije i polarnog regiona	88	45	95,7	89,8	Oceania and Polar Regions
Australija i Novi Zeland	88	45	97,8	90,7	Australia and New Zealand
Australija	73	37	429,4	456,3	Australia
Novi Zeland	15	8	20,5	18,5	New Zealand
Ostale zemlje	-	-	-	-	Other countries
Ostale zemlje Okeanije i Polarnog Regiona	-	-	-	-	Other countries of Oceania and Polar Region
Neraspoređeno	335	171	92,0	-	Unclassified

Izvor: Baza podataka Uprave za indirektno/neizravno oporezivanje BiH.

Source: Indirect Taxation Authority of BiH database.

Prethodni podaci

Previous data

9.13 IZVOZ I UVOZ PO STATISTIČKIM PROCEDURAMA
EXPORTS & IMPORTS ACCORDING TO STATISTICAL PROCEDURES

	I 2022 .000 KM	Struktura u % Structure in %	
Ukupan izvoz	929.064	100,0	Total exports
1 Redovan izvoz	654.329	70,4	Normal exports
2 Izvoz nakon unutrašnje obrade	274.362	29,5	Exports after inward processing
3 Izvoz na vanjsku obradu	373	0,0	Exports for outward processing
Ukupan uvoz	1.256.127	100,0	Total imports
1 Redovan uvoz	1.063.747	84,7	Normal imports
2 Uvoz na unutrašnju obradu	192.303	15,3	Imports for inward processing
3 Uvoz nakon vanjske obrade	78	0,0	Imports after outward processing

	I 2022 .000 KM	Struktura u % Structure in %	
Ukupan izvoz	475.023	100,0	Total exports
1 Redovan izvoz	334.553	70,4	Normal exports
2 Izvoz nakon unutrašnje obrade	140.279	29,5	Exports after inward processing
3 Izvoz na vanjsku obradu	191	0,0	Exports for outward processing
Ukupan uvoz	642.248	100,0	Total imports
1 Redovan uvoz	543.885	84,7	Normal imports
2 Uvoz na unutrašnju obradu	98.323	15,3	Imports for inward processing
3 Uvoz nakon vanjske obrade	40	0,0	Imports after outward processing

Izvor: Baza podataka Uprave za indirektno/neizravno oporezivanje BiH.

Source: Indirect Taxation Authority of BiH database.

Prethodni podaci

Previous data

9.14 INDEKSI JEDINIČNIH VRIJEDNOSTI IZVOZA I UVOZA (PAASCHE INDEX) PO PODRUČJIMA KD BiH 2010 PO KVARTALIMA
EXPORT AND IMPORT UNIT VALUE INDICES (PAASCHE INDEX) ACCORDING TO SECTIONS OF NACE Rev. 2 BY QUARTERS

	Izvoz Export		Uvoz Imports		
	$\frac{X-XII\ 2021}{\emptyset\ 2020}$	$\frac{\emptyset\ 2021}{\emptyset\ 2020}$	$\frac{X-XII\ 2021}{\emptyset\ 2020}$	$\frac{\emptyset\ 2021}{\emptyset\ 2020}$	
Ukupno	120,3	112,3	123,7	113,2	Total
A Poljoprivreda, šumarstvo i ribolov	96,0	98,5	124,3	110,3	Agriculture, forestry and fishing
B Vađenje ruda i kamena	104,5	101,9	156,6	116,2	Mining and quarrying
C Prerađivačka industrija	119,2	111,1	122,9	113,4	Manufacturing

9.15 INDEKSI JEDINIČNIH VRIJEDNOSTI IZVOZA I UVOZA (PAASCHE INDEX) PO SEKTORIMA SMTK Rev. 4 PO KVARTALIMA
EXPORT AND IMPORT UNIT VALUE INDICES (PAASCHE INDEX) BY SECTIONS OF SITC Rev. 4 BY QUARTERS

	Izvoz Export		Uvoz Imports		
	$\frac{X-XII\ 2021}{\emptyset\ 2020}$	$\frac{\emptyset\ 2021}{\emptyset\ 2020}$	$\frac{X-XII\ 2021}{\emptyset\ 2020}$	$\frac{\emptyset\ 2021}{\emptyset\ 2020}$	
Ukupno	120,3	112,3	123,7	113,2	Total
0 Hrana i žive životinje	106,5	105,1	113,0	105,8	Food and live animals
1 Pića i duhan	97,5	99,9	101,6	103,5	Beverages and tobacco
2 Sirove materije nejestive, osim goriva	144,1	133,7	108,6	113,5	Inedible raw materials, except fuel
3 Mineralna goriva, maziva i srodni proizvodi	133,8	125,8	172,0	137,0	Mineral fuels, lubricants and similar products
4 Ulja, masti i voskovi životinjskog ili biljnog porijekla	67,7	103,0	150,5	133,2	Edible oil, lard and wax of animal or plant origin
5 Hemijski/Kemijski proizvodi	109,6	105,0	120,6	113,5	Chemical products
6 Industrijski proizvodi, razvrstani uglavnom po vrsti sirovina	133,9	120,1	130,2	117,4	Industrial products, classified mostly by raw material
7 Mašine/Strojevi i transportna sredstva	113,2	106,2	111,3	106,1	Machinery and transport equipment
8 Razni industrijski proizvodi	110,0	105,4	106,4	101,6	Miscellaneous industrial goods

Izvor: Baza podataka Uprave za indirektno/neizravno oporezivanje BiH.

Source: Indirect Taxation Authority of BiH database.

Prethodni podaci

Previous data

9.16 INDEKSI JEDINIČNIH VRIJEDNOSTI IZVOZA I UVOZA (PAASCHE) PO PODRUČJIMA I OBLASTIMA KD BiH 2010 PO KVARTALIMA
EXPORT AND IMPORT UNIT VALUE INDICES (PAASCHE) BY SECTIONS AND DIVISIONS OF NACE Rev. 2 BY QUARTERS

	Izvoz Export		Uvoz Imports		
	X-XII 2021 Ø 2020	Ø 2021 Ø 2020	X-XII 2021 Ø 2020	Ø 2021 Ø 2020	
	Ukupno	120,3	112,3	123,7	
A POLJOPRIVREDA, ŠUMARSTVO I RIBARSTVO	96,0	98,5	124,3	110,3	AGRICULTURE, FORESTRY AND FISHING
01 Biljna i stočarska proizvodnja, lov i vezane uslužne djelatnosti	85,0	96,5	123,6	109,7	Crop and animal production, hunting; service of
02 Šumarstvo i sječa drva	107,9	101,2	136,8	123,8	Forestry and logging
03 Ribarstvo	101,7	98,7	107,0	104,2	Fishing and aquaculture
B VAĐENJE RUDA I KAMENA	104,5	101,9	156,6	116,2	MINING AND QUARRYING
05 Vađenje uglja i lignita	96,9	100,8	162,4	121,0	Mining of coal and lignite
06 Vađenje sirove nafte i prirodnog plina	-	-	-	82,0	Extraction of crude petroleum and gas
07 Vađenje metalnih ruda	95,1	94,1	43,5	80,2	Mining of metal ores
08 Ostalo rudarstvo i vađenje	114,0	104,5	111,2	109,3	Other mining and quarrying
C PRERAĐIVAČKA INDUSTRIJA	119,2	111,1	122,9	113,4	MANUFACTURING
10 Proizvodnja prehrambenih proizvoda	109,5	107,4	111,8	106,2	Manufacture of food products
11 Proizvodnja pića	95,5	99,2	104,5	104,4	Manufacture of beverages
12 Proizvodnja duhanskih proizvoda	122,8	108,3	90,9	98,7	Manufacture of tobacco products
13 Proizvodnja tekstila	117,2	108,1	103,0	100,9	Manufacture of textiles
14 Proizvodnja odjeće	106,7	106,5	98,8	96,9	Manufacture of wearing apparel
15 Proizvodnja kože i srodnih proizvoda	109,6	107,5	96,8	96,0	Manufacture of leather and related products
16 Prerada drveta, proizv. roba od drveta, pluta, slame i pletiva (osim namještaja)	123,9	115,5	124,1	113,1	Manufacture of wood and products of wood, cork, straw (except furniture)
17 Proizvodnja papira i proizvoda od papira	137,7	122,5	113,6	103,1	Manufacture of paper and paper products
18 Štampa i umnožavanje snimljenih zapisa	68,2	118,1	93,1	82,8	Printing and reproduction of recorded media
19 Proizvodnja koks i rafiniranih naftnih proizvoda	186,1	140,1	175,9	146,6	Manufacture of coke and refined petrol products
20 Proizvodnja hemijskih proizvoda	108,1	104,5	125,4	117,2	Manufacture of chemicals
21 Proizvodnja farmaceutskih proizvoda	113,6	124,9	108,5	106,0	Manufacture of pharmaceutic. products
22 Proizvodnja gume i plastike	110,5	103,7	116,1	109,5	Manufacture of rubber and plastic
23 Proizvodnja ostalih nemetalnih minerala	114,3	105,8	115,6	107,3	Manufacture of other non-metallic minerals
24 Proizvodnja metala	153,6	133,4	153,6	134,8	Manufacture of basic metals
25 Proizvodnja metalnih proizvoda, osim strojeva i opreme	115,4	108,9	116,6	108,3	Manufacture of metal products, except machinery and equipment
26 Proizvodnja računara, elektroničkih i optičkih proizvoda	114,5	117,1	115,3	103,5	Manufacture of computer, electronic and optical products
27 Proizvodnja električne opreme	128,5	118,9	111,6	107,8	Manufacture of electrical equipment
28 Proizvodnja strojeva i uređaja, d.n.	100,6	94,6	115,6	109,1	Manufacture of machinery and equipment, n.e.c.
29 Proizvodnja motornih vozila i prikolica	108,4	104,3	103,1	102,1	Manufacture of motor vehicles and trailers
30 Proizvodnja ostalih prevoznih sredstava	119,3	108,4	125,7	110,0	Manufacture of other transport vehicles
31 Proizvodnja namještaja	110,5	106,0	115,0	106,5	Manufacture of furniture
32 Ostala prerađivačka industrija	100,4	94,0	112,4	106,1	Other manufacturing

Izvor: Baza podataka Uprave za indirektno/neizravno oporezivanje BiH.

Source: Indirect Taxation Authority of BiH database.

Prethodni podaci

Previous data

9.17 INDEKSI JEDINIČNIH VRIJEDNOSTI IZVOZA I UVOZA (PAASCHE) PO SEKTORIMA I ODSJECIMA SMTK Rev. 4 PO KVARTALIMA
EXPORT AND IMPORT UNIT VALUE INDICES (PAASCHE) BY SECTIONS AND DIVISIONS OF SITC Rev. 4 BY QUARTERS

	Izvoz Export		Uvoz Imports		
	X-XII 2021 Ø 2020	Ø 2021 Ø 2020	X-XII 2021 Ø 2020	Ø 2021 Ø 2020	
Ukupno	120,3	112,3	123,7	113,2	Total
0 Hrana i žive životinje	106,5	105,1	113,0	105,8	Food and live animals
00 Žive životinje	74,3	87,4	113,6	107,7	Live animals
01 Meso i mesne preradevine	107,5	102,9	115,1	106,8	Meat and meat preparations
02 Mlijeko, mliječne preradevine i jaja	100,8	98,8	113,4	103,4	Dairy products and birds' eggs
03 Ribe, vodozemci i njihove preradevine	118,1	108,7	108,4	103,4	Fish, crustaceans, molluscs, prepar. of
04 Žitarice i proizvodi od žitarica	105,9	104,2	125,1	113,4	Cereals and cereal preparations
05 Voće i povrće	104,3	112,2	105,3	101,0	Vegetables and fruit
06 Šećer, šećerne preradevine i med	111,3	99,6	102,0	102,7	Sugar, sugar preparations and honey
07 Kafa, čaj, kakao i začini	94,3	96,5	116,0	105,9	Coffee, tea, cocoa, spices
08 Hrana za životinje	112,0	105,7	117,2	117,0	Feeding stuff for animals
09 Ostali jestivi proizvodi	155,7	111,6	107,0	102,9	Miscellaneous edible products
1 Pića i duhan	97,5	99,9	101,6	103,5	Beverages and tobacco
11 Pića	95,5	99,2	104,6	104,5	Beverages
12 Duhan i proizvodi od duhana	119,9	106,8	90,9	98,7	Tobacco and tobacco manufactures
2 Sirove materije nejestive, osim goriva	144,1	133,7	108,6	113,5	Inedible raw materials, except fuel
21 Sirove kože i sirovo krzno	143,3	135,9	146,7	137,5	Hides, skins and furskins, raw
22 Uljano sjemenje i plodovi	121,0	95,4	111,2	103,0	Oil seeds and oleaginous fruits
23 Sirovi i sintetički kaučuk	84,8	111,0	130,0	111,8	Crude rubber
24 Drvo i pluta	126,8	118,6	124,6	113,9	Cork and wood
25 Celuloza i papirni otpaci	196,1	163,9	175,1	147,3	Pulp and waste paper
26 Sirova tekstilna vlakna i njihovi otpaci	68,7	152,0	101,4	98,9	Crude textile fibres and their wastes
27 Prirodna đubriva i minerali osim goriva	118,9	109,4	108,8	108,1	Crude fertilizers and minerals ex. fuels
28 Metalne rude i otpaci od metala	168,1	152,2	59,5	119,9	Metalliferous ores and metal scrap
29 Sirovine biljne i životinjske, ostale	61,3	92,7	110,2	104,3	Crude animal and vegetable materials
3 Mineralna goriva, maziva i srodni proizvodi	133,8	125,8	172,0	137,0	Mineral fuels, lubricants and similar products
32 Ugalj, koks i briketi	96,7	116,1	161,9	121,2	Coal, coke and briquettes
33 Nafta i derivati od nafte	185,1	142,5	174,5	146,3	Petroleum and petroleum products
34 Prirodni i industrijski gas	-	-	202,0	131,1	Gas, natural and manufactured
4 Ulja, masti i voskovi životinjskog ili biljnog porijekla	67,7	103,0	150,5	133,2	Edible oil, lard and wax of animal or plant origin
41 Životinjska ulja i masti	143,3	123,0	141,2	121,0	Animal oils and fats
42 Biljna ulja i masti, sirova i rafinirana	34,9	129,4	151,9	134,3	Vegetable fats, oils, crude and refined
43 Prerađena biljna i životinjska ulja i masnoće	-	94,4	134,1	123,3	Processed animal or vegetable fats and oils
5 Hemijski/Kemijski proizvodi	109,6	105,0	120,6	113,5	Chemical products
51 Organske hemikalije/kemikalije	212,8	134,0	163,3	139,3	Organic chemicals
52 Anorganske hemikalije/kemikalije	102,8	100,7	120,1	107,7	Inorganic chemicals
53 Boje i štavila	109,5	101,5	119,0	105,9	Dyeing, tanning, colouring materials
54 Medicinski i farmaceutski proizvodi	113,6	125,0	108,2	106,0	Medical and pharmaceutical products
55 Toaletni proizvodi i proizvodi za čišćenje	92,2	106,3	105,2	103,0	Toilet, cleaning and perfume materials

9.17 INDEKSI JEDINIČNIH VRIJEDNOSTI IZVOZA I UVOZA (PAASCHE) PO SEKTORIMA I ODSJECIMA SMTK Rev. 4 PO KVARTALIMA (nastavak)
EXPORT AND IMPORT UNIT VALUE INDICES (PAASCHE) BY SECTIONS AND DIVISIONS OF SITC Rev. 4 BY QUARTERS (continued)

	Izvoz Export		Uvoz Imports		
	X-XII 2021 Ø 2020	Ø 2021 Ø 2020	X-XII 2021 Ø 2020	Ø 2021 Ø 2020	
56 Vještačka đubriva	149,9	118,4	151,7	128,6	Processed fertilizers
57 Plastične mase u primarnim oblicima	154,8	133,4	158,0	144,6	Plastics in primary forms
58 Plastične mase, ne-primarni oblici	106,9	100,5	121,2	112,7	Plastics in non-primary forms
59 Ostale hemikalije/kemikalije	106,5	107,1	104,2	103,6	Chemicals, n.e.s.
6 Industrijski proizvodi, razvrstani uglavnom po vrsti sirovina	133,9	120,1	130,2	117,4	Industrial products, classified mostly by raw material
61 Koža, krzno i proizvodi od kože i krzna	101,1	111,2	95,9	93,4	Leather, products of, dressed furskins
62 Guma i gumeni proizvodi	118,6	108,8	111,4	107,8	Rubber manufactures, n.e.s.
63 Proizvodi od drveta, osim namještaja	116,6	108,2	125,6	113,9	Wood manufactures (excl. furniture)
64 Papir, ljepenka i ostali slični proizvodi	137,9	122,6	113,7	103,1	Paper, paperboard and articles thereof
65 Predivo, tkanine i tekstilni proizvodi	107,6	100,7	103,4	101,3	Textile yarn, fabrics, made-up articles
66 Proizvodi od nemetalnih minerala	113,8	105,4	115,2	107,2	Non-metallic mineral manufactures
67 Željezo i čelik	157,8	148,9	162,2	141,9	Iron and steel
68 Obojeni metali	152,3	121,2	148,7	130,3	Non-ferrous metals
69 Metalni proizvodi	117,9	110,8	117,2	109,1	Manufactures of metals
7 Mašine/Strojevi i transportna sredstva	113,2	106,2	111,3	106,1	Machinery and transport equipment
71 Pogonske mašine i oprema	90,7	86,5	113,6	108,0	Power-generating enginery, equipment
72 Mašine specijaliz. za određ. industrije	103,2	99,1	117,3	111,1	Machines special. for partic. industries
73 Mašine za obradu metala	100,1	93,5	119,8	119,1	Metal working machinery
74 Ostale industrijske mašine i dijelovi	105,6	100,1	116,6	108,2	Other industrial machinery and parts of
75 Kancelarijske mašine i mašine za automatsku obradu podataka	97,7	129,8	128,6	115,7	Office machines and automatic data processing machine s
76 Telekomunikacijski aparati i aparati za snimanje zvuka	146,1	127,4	114,5	100,5	Telecommunications and sound recording apparatus
77 Električne mašine, aparati i uređaji	137,7	125,9	109,3	106,9	Electrical machinery, appliances, parts
78 Drumska vozila	108,6	103,9	103,0	102,1	Road vehicles
79 Ostala transportna vozila	101,6	94,5	162,8	120,6	Other transport equipment
8 Razni industrijski proizvodi	110,0	105,4	106,4	101,6	Miscellaneous industrial goods
81 Montažne zgrade, sanitarni, rasvjetni i grijajući uređaji	124,8	114,5	127,2	106,9	Fabricated buildings; sanitary, heating, lighting equipment
82 Namještaj i njegovi dijelovi	111,3	106,6	113,8	105,7	Furniture and furnishings
83 Torbe, tašne, neseseri i slični proizvodi	117,3	117,5	109,5	106,8	Travel goods, handbags and similar
84 Odjeća	106,6	106,5	99,5	97,9	Clothing
85 Obuća	110,6	106,5	97,0	97,3	Footwear
87 Naučni i kontrolni instrumenti	94,4	107,7	103,6	96,1	Scientific and controlling instruments
88 Fotografski i optički proizvodi, satovi	105,6	91,4	123,1	113,1	Photo and optical equipment; watches
89 Ostali industrijski proizvodi	107,7	101,3	110,3	105,1	Miscellaneous manufactured articles

Izvor: Baza podataka Uprave za indirektno/neizravno oporezivanje BiH.

Source: Indirect Taxation Authority of BiH database.

Prethodni podaci

Previous data

DISTRIBUTIVE TRADE SEASONALLY AND WORKING-DAY ADJUSTED TOTAL TURNOVER INDICES

	Kalendarski prilagođeni podaci <i>Working-day adjusted data</i>		Sezonski prilagođeni podaci <i>Seasonally adjusted data</i>		
	$\frac{X-XII\ 2021}{\emptyset\ 2015}$	$\frac{X-XII\ 2021}{X-XII\ 2020}$	$\frac{X-XII\ 2021}{\emptyset\ 2015}$	$\frac{X-XII\ 2021}{VII-IX\ 2021}$	
Ukupno	139,2	120,9	134,3	100,8	<i>Total</i>
45 Trgovina na veliko i na malo motornim vozilima i motociklima; popravak motornih vozila i motocikala	172,3	129,9	167,7	101,2	<i>Wholesale and retail trade and repair of motor vehicles and motorcycles</i>
45.1+ Trgovina motornim vozilima, motociklima, 45.3+ te dijelovima i priborom za motorna vozila 45.4 i motocikle	179,3	133,9	174,9	103,7	<i>Sale of motor vehicles, motorcycles, parts and accessories for motor vehicles and motorcycles</i>
45.2 Održavanje i popravak motornih vozila	106,4	87,8	98,7	72,1	<i>Maintenance and repair of motor vehicles</i>
46 Trgovina na veliko, osim trgovine motornim vozilima i motociklima	134,0	121,9	129,3	100,5	<i>Wholesale trade, except of motor vehicles and motorcycles</i>
46.1 Trgovina na veliko uz naknadu ili proviziju	117,9	152,1	116,1	95,8	<i>Wholesale on a fee or contract basis</i>
46.2 Trgovina na veliko poljoprivrednim sirovinama i živim životinjama	86,0	97,2	111,7	96,8	<i>Wholesale of agricultural raw materials and live animals</i>
46.3 Trgovina na veliko hranom, pićem i duhanskim proizvodima	115,9	115,7	114,9	95,2	<i>Wholesale of food, beverages and tobacco</i>
46.4 Trgovina na veliko proizvodima za domaćinstvo	153,0	111,7	142,9	103,0	<i>Wholesale of household goods</i>
46.5 Trgovina na veliko informacijsko - komunikacijskom opremom	146,0	102,0	125,3	98,9	<i>Wholesale of information and communication equipment</i>
46.6 Trgovina na veliko ostalim mašinama, opremom i priborom	180,3	82,0	158,3	97,4	<i>Wholesale of other machinery, equipment and supplies</i>
46.7 Ostala specijalizirana trgovina na veliko	148,7	137,7	146,0	102,8	<i>Other specialised wholesale</i>
46.9 Nespecijalizirana trgovina na veliko	115,7	123,4	110,0	102,0	<i>Non-specialised wholesale trade</i>
47 Trgovina na malo, osim trgovine motornim vozilima i motociklima	145,7	119,0	140,4	101,3	<i>Retail trade, except of motor vehicles and motorcycles</i>
Ostale djelatnosti	90,9	103,6	89,5	100,1	<i>Other activities</i>

Napomena: prethodni podaci

Note: previous data

10.2 DISTRIBUTIVNA TRGOVINA - IZVORNI, NEPRILAGOĐENI INDEKSI UKUPNOG PROMETA
DISTRIBUTIVE TRADE - GROSS, UNADJUSTED TOTAL TURNOVER INDICES

	X-XII 2021 Ø 2015	X-XII 2021 VII-IX 2021	X-XII 2021 X-XII 2020	I-XII 2021 I-XII 2020	
Ukupno	139,2	96,5	120,9	118,6	Total
45 Trgovina na veliko i na malo motornim vozilima i motociklima; popravak motornih vozila i motocikala	172,3	102,5	129,9	131,1	Wholesale and retail trade and repair of motor vehicles and motorcycles
45.1+ Trgovina motornim vozilima, motociklima, 45.3+ te dijelovima i priborom za motorna vozila 45.4 i motocikle	179,3	105,2	133,9	133,2	Sale of motor vehicles, motorcycles, parts and accessories for motor vehicles and motorcycles
45.2 Održavanje i popravak motornih vozila	106,4	73,0	87,8	107,9	Maintenance and repair of motor vehicles
46 Trgovina na veliko, osim trgovine motornim vozilima i motociklima	134,0	96,6	121,9	118,1	Wholesale trade, except of motor vehicles and motorcycles
46.1 Trgovina na veliko uz naknadu ili proviziju	117,9	88,6	152,1	142,3	Wholesale on a fee or contract basis
46.2 Trgovina na veliko poljoprivrednim sirovinama i živim životinjama	86,0	76,7	97,2	100,6	Wholesale of agricultural raw materials and live animals
46.3 Trgovina na veliko hranom, pićem i duhanskim proizvodima	115,9	86,8	115,7	112,1	Wholesale of food, beverages and tobacco
46.4 Trgovina na veliko proizvodima za domaćinstvo	153,0	109,0	111,7	111,5	Wholesale of household goods
46.5 Trgovina na veliko informacijsko - komunikacijskom opremom	146,0	118,5	102,0	107,8	Wholesale of information and communication equipment
46.6 Trgovina na veliko ostalim mašinama, opremom i priborom	180,3	111,7	82,0	93,2	Wholesale of other machinery, equipment and supplies
46.7 Ostala specijalizirana trgovina na veliko	148,7	95,0	137,7	129,0	Other specialised wholesale
46.9 Nespecijalizirana trgovina na veliko	115,7	98,8	123,4	116,6	Non-specialised wholesale trade
47 Trgovina na malo, osim trgovine motornim vozilima i motociklima	145,7	95,6	119,0	118,0	Retail trade, except of motor vehicles and motorcycles
Ostale djelatnosti	90,9	94,4	103,6	107,7	Other activities

Napomena: Prethodni podaci

Note: previous data

DISTRIBUTIVNA TRGOVINA I OSTALE USLUGE
DISTRIBUTIVE TRADE AND OTHER SERVICES

DESEZONIRANI I KALENDARSKI PRILAGOĐENI POKAZATELJI ¹⁾
SEASONALLY AND WORKING-DAY ADJUSTED INDICATORS ¹⁾

10.3 TRGOVINA NA MALO - MJESEČNE STOPE PROMJENA IZRAČUNATE IZ DESEZONIRANIH INDEKSA
MONTH - ON - MONTH GROWTH RATES CALCULATED ON BASIS OF SEASONALLY ADJUSTED INDICES

	<u>VIII 2021</u> VII 2021	<u>IX 2021</u> VIII 2021	<u>X 2021</u> IX 2021	<u>XI 2021</u> X 2021	<u>XII 2021</u> XI 2021	<u>I 2022</u> XII 2021	
Ukupan promet - oblast 47*							<i>Total turnover - division 47</i>
Nominalno	0,8	-1,9	0,3	-0,3	2,0	1,1	<i>Value index</i>
Realno	0,1	-2,7	-0,3	-1,0	1,3	0,4	<i>Volume index</i>
Promet od trgovine na malo							<i>Retail turnover</i>
Nominalno	0,4	-1,4	0,9	0,2	2,1	1,8	<i>Value index</i>
Realno	-0,1	-2,3	0,2	-0,7	1,2	1,3	<i>Volume index</i>

10.4 TRGOVINA NA MALO - GODIŠNJE STOPE PROMJENA IZRAČUNATE IZ KALENDARSKI PRILAGOĐENIH INDEKSA
YEAR - ON - YEAR GROWTH RATES CALCULATED ON BASIS OF WORKING DAY ADJUSTED INDICES

	<u>VIII 2021</u> VIII 2020	<u>IX 2021</u> IX 2020	<u>X 2021</u> X 2020	<u>XI 2021</u> XI 2020	<u>XII 2021</u> XII 2020	<u>I 2022</u> I 2021	
Ukupan promet - oblast 47							<i>Total turnover - division 47</i>
Nominalno	26,7	11,6	12,1	11,7	13,4	18,0	<i>Value index</i>
Realno	24,3	8,5	8,4	6,5	8,1	10,4	<i>Volume index</i>
Promet od trgovine na malo							<i>Retail turnover</i>
Nominalno	31,8	17,9	18,8	19,3	20,4	21,5	<i>Value index</i>
Realno	29,6	14,4	15,3	13,8	14,1	13,0	<i>Volume index</i>

10.5 DESEZONIRANI INDEKSI PROMETA PREMA GLAVNOJ DJELATNOSTI POSLOVNOG SUBJEKTA, KD BIH 2010
SEASONALLY ADJUSTED TURNOVER INDICES, BY MAIN ACTIVITY OF BUSINESS ENTITY, ACCORDING TO KD BIH 2010

	Ukupan promet <i>Total turnover</i>						
	nominalno <i>Value indices</i>			realno <i>Volume indices</i>			
	<u>XI 2021</u> X 2021	<u>XII 2021</u> XI 2021	<u>I 2022</u> XII 2021	<u>XI 2021</u> X 2021	<u>XII 2021</u> XI 2021	<u>I 2022</u> XII 2021	
47 Trgovina na malo, osim trgovine motornim vozilima i motociklima	99,7	102,0	101,1	99,0	101,3	100,4	<i>Retail trade, except of motor vehicles and motorcycles</i>
47.11+ Trgovina na malo hranom, pićem i duhanskim proizvodima 47.2	99,4	103,1	100,4	98,8	101,9	99,8	<i>Retail trade of food, beverages and tobacco</i>
47.19+ Trgovina na malo do neprehrambenim proizvodima 47.4 (osim trgovine motornim gorivima) 47.9	100,6	101,9	98,1	100,3	101,3	97,5	<i>Retail trade of non-food products (except of automotive fuels)</i>
47- Trgovina na malo, osim specijalizirane trgovine motornim gorivom 47.30	100,0	102,5	99,2	99,6	101,6	98,5	<i>Retail trade, except of automotive fuels in specialised stores</i>

Prethodni podaci

Previous data

10.5 DESEZONIRANI INDEKSI PROMETA PREMA GLAVNOJ DJELATNOSTI POSLOVNOG SUBJEKTA, KD BIH 2010 (nastavak)
SEASONALLY ADJUSTED TURNOVER INDICES, BY MAIN ACTIVITY OF BUSINESS ENTITY, ACCORDING TO KD BIH 2010 (continued)

		Promet od trgovine na malo <i>Turnover from retailing activities</i>						
		nominalno <i>Value indices</i>			realno <i>Volume indices</i>			
		XI 2021	XII 2021	I 2022	XI 2021	XII 2021	I 2022	
		X 2021	XI 2021	XII 2021	X 2021	XI 2021	XII 2021	
Ukupno		100,2	102,1	101,8	99,3	101,2	101,3	<i>Total</i>
47	Trgovina na malo, osim trgovine motornim vozilima i motociklima	99,9	102,4	101,8	99,1	101,4	101,4	<i>Retail trade, except of motor vehicles and motorcycles</i>
47.11+	Trgovina na malo hranom, pićem i duhanskim proizvodima	100,5	102,5	100,7	99,9	101,1	100,6	<i>Retail trade of food, beverages and tobacco</i>
47.19+47.4 do 47.9	Trgovina na malo neprehrambenim proizvodima (osim trgovine motornim gorivima)	99,1	103,3	99,2	98,9	102,2	98,1	<i>Retail trade of non-food products (except of automotive fuels)</i>
47 - 47.30	Trgovina na malo, osim specijalizirane trgovine motornim gorivom	99,8	102,9	99,9	99,3	101,7	99,2	<i>Retail trade, except of automotive fuels in specialised stores</i>
Ostale djelatnosti (izvan G 47)		104,0	99,1	102,0	102,2	98,7	99,8	<i>Other activities (excl. G 47)</i>

10.6 KALENDARSKI PRILAGOĐENI INDEKSI PROMETA PREMA GLAVNOJ DJELATNOSTI POSLOVNOG SUBJEKTA, KD BIH 2010
WORKING-DAY ADJUSTED TURNOVER INDICES, BY MAIN ACTIVITY OF BUSINESS ENTITY, ACCORDING TO KD BIH 2010

		Ukupan promet <i>Total turnover</i>						
		nominalno <i>Value indices</i>			realno <i>Volume indices</i>			
		XI 2021	XII 2021	I 2022	XI 2021	XII 2021	I 2022	
		XI 2020	XII 2020	I 2021	XI 2020	XII 2020	I 2021	
47	Trgovina na malo, osim trgovine motornim vozilima i motociklima	111,7	113,4	118,0	106,5	108,1	110,4	<i>Retail trade, except of motor vehicles and motorcycles</i>
47.11+	Trgovina na malo hranom, pićem i duhanskim proizvodima	110,9	114,7	111,7	106,6	108,7	105,1	<i>Retail trade of food, beverages and tobacco</i>
47.19+47.4 do 47.9	Trgovina na malo neprehrambenim proizvodima (osim trgovine motornim gorivima)	113,4	113,7	110,3	113,8	114,4	108,6	<i>Retail trade of non-food products (except of automotive fuels)</i>
47 - 47.30	Trgovina na malo, osim specijalizirane trgovine motornim gorivom	112,2	114,2	111,0	110,5	111,7	107,0	<i>Retail trade, except of automotive fuels in specialised stores</i>

10.6 KALENDARSKI PRILAGOĐENI INDEKSI PROMETA PREMA GLAVNOJ DJELATNOSTI POSLOVNOG SUBJEKTA, KD BIH 2010 (nastavak)
WORKING-DAY ADJUSTED TURNOVER INDICES, BY MAIN ACTIVITY OF BUSINESS ENTITY, ACCORDING TO KD BIH 2010 (continued)

		Promet od trgovine na malo <i>Turnover from retailing activities</i>						
		nominalno <i>Value indices</i>			realno <i>Volume indices</i>			
		XI 2021	XII 2021	I 2022	XI 2021	XII 2021	I 2022	
		XI 2020	XII 2020	I 2021	XI 2020	XII 2020	I 2021	
Ukupno		119,3	120,4	121,5	113,8	114,1	113,0	<i>Total</i>
47	Trgovina na malo, osim trgovine motornim vozilima i motociklima	117,5	118,9	120,2	112,0	112,7	111,8	<i>Retail trade, except of motor vehicles and motorcycles</i>
47.11+	Trgovina na malo hranom, pićem i duhanskim proizvodima	112,4	115,7	113,6	108,1	109,7	106,8	<i>Retail trade of food, beverages and tobacco</i>
47.19+47.4 do 47.9	Trgovina na malo neprehrambenim proizvodima (osim trgovine motornim gorivima)	110,8	113,0	111,9	111,7	112,4	108,8	<i>Retail trade of non-food products (except of automotive fuels)</i>
47 - 47.30	Trgovina na malo, osim specijalizirane trgovine motornim gorivom	111,6	114,3	112,8	110,0	111,2	107,9	<i>Retail trade, except of automotive fuels in specialised stores</i>
Ostale djelatnosti (izvan G 47)		146,2	144,9	141,4	139,6	138,1	132,6	<i>Other activities (excl. G 47)</i>

Prethodni podaci

Previous data

10.7 KALENDARSKI PRILAGOĐENI INDEKSI PROMETA PREMA GLAVNOJ DJELATNOSTI POSLOVNOG SUBJEKTA, KD BIH 2010
WORKING-DAY ADJUSTED TURNOVER INDICES, BY MAIN ACTIVITY OF BUSINESS ENTITY, ACCORDING TO KD BIH 2010

θ 2015=100

		Ukupan promet Total turnover						
		nominalno Value indices			realno Volume indices			
		XI 2021 θ 2015	XII 2021 θ 2015	I 2022 θ 2015	XI 2021 θ 2015	XII 2021 θ 2015	I 2022 θ 2015	
47	Trgovina na malo, osim trgovine motornim vozilima i motociklima	128,5	147,9	120,2	124,7	143,6	115,5	Retail trade, except of motor vehicles and motorcycles
47.11+ 47.2	Trgovina na malo hranom, pićem i duhanskim proizvodima	127,1	158,7	125,3	117,5	145,1	112,9	Retail trade of food, beverages and tobacco
47.19+ 47.4 do 47.9	Trgovina na malo neprehrambenim proizvodima (osim trgovine motornim gorivima)	134,1	151,2	117,2	144,5	163,9	127,9	Retail trade of non-food products (except of automotive fuels)
47 - 47.30	Trgovina na malo, osim specijalizirane trgovine motornim gorivom	130,7	154,8	121,1	131,4	154,8	120,6	Retail trade, except of automotive fuels in specialised stores

10.7 KALENDARSKI PRILAGOĐENI INDEKSI PROMETA PREMA GLAVNOJ DJELATNOSTI POSLOVNOG SUBJEKTA, KD BIH 2010 (nastavak)
WORKING-DAY ADJUSTED TURNOVER INDICES, BY MAIN ACTIVITY OF BUSINESS ENTITY, ACCORDING TO KD BIH 2010 (continued)

θ 2015=100

		Promet od trgovine na malo Turnover from retailing activities						
		nominalno Value indices			realno Volume indices			
		XI 2021 θ 2015	XII 2021 θ 2015	I 2022 θ 2015	XI 2021 θ 2015	XII 2021 θ 2015	I 2022 θ 2015	
Ukupno		133,0	153,2	126,2	129,4	148,6	121,3	Total
47	Trgovina na malo, osim trgovine motornim vozilima i motociklima	134,1	155,9	128,4	130,4	151,2	123,3	Retail trade, except of motor vehicles and motorcycles
47.11+ 47.2	Trgovina na malo hranom, pićem i duhanskim proizvodima	134,7	167,7	133,9	124,5	153,3	120,6	Retail trade of food, beverages and tobacco
47.19+ 47.4 do 47.9	Trgovina na malo neprehrambenim proizvodima (osim trgovine motornim gorivima)	131,0	152,0	118,7	142,4	164,6	129,8	Retail trade of non-food products (except of automotive fuels)
47 - 47.30	Trgovina na malo, osim specijalizirane trgovine motornim gorivom	132,8	159,5	126,0	133,8	159,2	125,4	Retail trade, except of automotive fuels in specialised stores
Ostale djelatnosti (izvan G 47)		121,3	122,9	102,1	118,3	119,8	98,6	Other activities (excl. G 47)

Prethodni podaci

Previous data

DISTRIBUTIVNA TRGOVINA I OSTALE USLUGE
DISTRIBUTIVE TRADE AND OTHER SERVICES

IZVORNI, NEPRILAGOĐENI POKAZATELJI
GROSS, NON-ADJUSTED INDICATORS

10.8 NOMINALNI INDEKSI OD TRGOVINE NA MALO PREMA TRGOVAČKIM STRUKAMA
VALUE INDICES OF RETAIL TRADE BY BRANCHES

		I 2022 XII 2021	I 2022 I 2021	Struktura % Structure % I 2022	
Ukupno		82,4	121,5	100,0	Total
11	Nespecijalizirane prodavnice/ prodavaonice živežnim namirnicama	79,6	113,1	34,1	Non-specialized stores of food
19	Ostale nespecijalizirane prodavnice/ prodavaonice	69,6	102,7	9,3	Other non-specialized stores
21+22+23+ 24+25+26+29	Specijalizirane prodavnice/prodavaonice živežnim namirnicama	79,9	113,6	3,9	Specialized stores with food, beverages and tobacco
30	Motorna goriva i maziva	96,1	158,8	25,1	Automotive fuels and lubricants
51+71+72	Tekstil, obuća, odjevni i kožni predmeti	78,4	103,6	6,4	Textiles, clothes, footwear and leather products
52	Željezna roba, boje, staklo i ostali građevinski materijal u specijalnim prodavnicama/prodavaonicama	72,3	115,6	4,4	Hardware, paints and glass in specialised store
54+59	Namještaj, oprema za rasvjetu, električni i ostali aparati za domaćinstvo/kućanstvo	70,0	111,5	2,7	Furniture, lighting equipment, electrical and other household appliances,
73+74+75	Apoteke/ljekarne, medicinski i ortopedski proizvodi, kozmetički i toaletni proizvodi	94,2	125,6	10,1	Dispensing chemist, medical and orthopaedic, cosmetic and toilet goods
41+42+43+ 53+61+61+ 64+65+76+ 77+78	Ostala trgovina na malo u specijalnim prodavnicama/prodavaonicama	73,6	112,6	3,0	Other retail sale in specialised stores
79-99	Ostala trgovina na malo izvan prodavnica/prodavaonica	81,3	129,2	1,0	Other retail sale not in stores

Prethodni podaci

Previous data

10.9 OSTALE USLUŽNE DJELATNOSTI- SEZONSKI I KALENDARSKI PRILAGOĐENI INDEKSI UKUPNOG PROMETA
OTHER SERVICES - SEASONALLY AND WORKING-DAY ADJUSTED TOTAL TURNOVER INDICES

	Kalendarski prilagođeni podaci <i>Working-day adjusted data</i>		Desezonirani podaci <i>Seasonally adjusted data</i>	
	X-XII 2021 Ø 2015	X-XII 2021 X-XII 2020	X-XII 2021 VII-IX 2021	
Ukupno	142,9	114,1	96,6	<i>Total</i>
H53 Poštanske i kurirske djelatnosti	119,9	98,5	101,5	<i>Postal and courier activities</i>
J Informacije i komunikacije	145,7	116,4	99,2	<i>Information and communication</i>
58 Izdavačke djelatnosti	63,8	91,4	96,8	<i>Publishing activities</i>
59 Proizvodnja filmova, televizijskog programa, djelovi snimanja zvučnih zapisa i izdavanja muzičkih zapisa	145,6	200,8	139,1	<i>Motion picture, video and television programme production, sound recording and music publishing activities</i>
60 Emitiranje programa	147,4	97,9	96,9	<i>Programming and broadcasting activities</i>
61 Telekomunikacije	96,2	103,5	99,6	<i>Telecommunications</i>
62 Računarsko programiranje, savjetovanje i djelovanje u vezi s njima	-	138,9	96,7	<i>Computer programming, consultancy and related activities</i>
63 Informacijske uslužne djelatnosti	-	130,3	107,7	<i>Information service activities</i>
M Stručne, naučne i tehničke djelatnosti	132,6	111,5	88,0	<i>Professional, scientific and technical activities</i>
69 + Pravne i računovodstvene djelatnosti 70.2 i savjetovanje u vezi s upravljanjem	174,0	118,8	98,0	<i>Legal and accounting activities and management consultancy activities</i>
71 Arhitektonske i inženjerske djelatnosti; tehničko ispitivanje i analiza	97,0	109,1	77,7	<i>Architectural and engineering activities; technical testing and analysis</i>
73 Promocija (reklama i propaganda) i istraživanje tržišta	212,4	109,2	97,5	<i>Advertising and market research</i>
74 Ostale stručne, naučne i tehničke djelatnosti	-	146,5	105,5	<i>Other professional, scientific and technical activities</i>
N Administrativne i pomoćne uslužne djelatnosti	181,1	118,2	106,9	<i>Administrative and support service activities</i>
78 Djelatnosti posredovanja u zapošljavanju	183,5	107,0	99,5	<i>Employment activities</i>
79 Putničke agencije, organizatori putovanja, turoperatori i ostale rezervacijske usluge te djelatnostiu vezi s njima	68,7	203,0	111,3	<i>Travel agency, tour operator reservation service and related activities</i>
80 Zaštitne i istražne djelatnosti	150,8	97,8	102,3	<i>Security and investigation activities</i>
81.2 Djelatnosti čišćenja	165,9	106,5	107,9	<i>Cleaning activities</i>
82 Kancelarijske administrativne i pomoćne djelatnosti te ostale poslovne pomoćne djelatnosti	-	138,6	112,8	<i>Office administrative, office support and other business support activities</i>

Napomena: prethodni podaci

Note: preliminary data

10.10 OSTALE USLUŽNE DJELATNOSTI - IZVORNI, NEPRILAGOĐENI INDEKSI UKUPNOG PROMETA
OTHER SERVICES - GROSS, UNADJUSTED TOTAL TURNOVER INDICES

	<u>X-XII 2021</u> Ø 2015	<u>X-XII 2021</u> X-XII 2020	<u>I-XII 2021</u> I-XII 2020	<u>X-XII 2021</u> VII-IX 2021	
Ukupno	142,9	114,1	113,7	109,7	<i>Total</i>
H53 Poštanske i kurirske djelatnosti	119,9	98,5	103,8	107,8	<i>Postal and courier activities</i>
J Informacije i komunikacije	145,7	116,4	115,3	107,3	<i>Information and communication</i>
58 Izdavačke djelatnosti	63,8	91,4	97,0	85,0	<i>Publishing activities</i>
59 Proizvodnja filmova, televizijskog programa, djelovi snimanja zvučnih zapisa i izdavanja muzičkih zapisa	145,6	200,8	158,2	156,4	<i>Motion picture, video and television programme production, sound recording and music publishing activities</i>
60 Emitiranje programa	147,3	98,2	105,8	116,8	<i>Programming and broadcasting activities</i>
61 Telekomunikacije	96,2	103,5	103,7	97,0	<i>Telecommunications</i>
62 Računarsko programiranje, savjetovanje i djelatnost u vezi s njima	-	138,9	136,9	117,1	<i>Computer programming, consultancy and related activities</i>
63 Informacijske uslužne djelatnosti	-	130,3	133,2	140,9	<i>Information service activities</i>
M Stručne, naučne i tehničke djelatnosti	132,6	111,5	112,1	118,5	<i>Professional, scientific and technical activities</i>
69 + Pravne i računovodstvene djelatnosti 70.2 i savjetovanje u vezi s upravljanjem	174,0	118,8	115,7	119,1	<i>Legal and accounting activities and management consultancy activities</i>
71 Arhitektonske i inženjerske djelatnosti; tehničko ispitivanje i analiza	97,0	109,1	108,5	116,0	<i>Architectural and engineering activities; technical testing and analysis</i>
73 Promocija (reklama i propaganda) i istraživanje tržišta	212,4	109,2	113,9	121,2	<i>Advertising and market research</i>
74 Ostale stručne, naučne i tehničke djelatnosti	-	146,5	146,2	129,6	<i>Other professional, scientific and technical activities</i>
N Administrativne i pomoćne uslužne djelatnosti	180,9	118,2	114,8	100,6	<i>Administrative and support service activities</i>
78 Djelatnosti posredovanja u zapošljavanju	183,5	107,0	119,6	111,3	<i>Employment activities</i>
79 Putničke agencije, organizatori putovanja, turoperator i ostale rezervacijske usluge te djelatnosti u vezi s njima	68,7	203,0	149,7	55,3	<i>Travel agency, tour operator reservation service and related activities</i>
80 Zaštitne i istražne djelatnosti	150,8	97,8	96,6	103,7	<i>Security and investigation activities</i>
81.2 Djelatnosti čišćenja	164,2	106,5	102,5	122,6	<i>Cleaning activities</i>
82 Kancelarijske administrativne i pomoćne djelatnosti te ostale poslovne pomoćne djelatnosti	-	138,6	133,0	115,7	<i>Office administrative, office support and other business support activities</i>

Napomena: prethodni podaci

Note: preliminary data

11.1 DOLASCI I NOĆENJA TURISTA
TOURIST ARRIVALS AND NIGHTS

	Dolasci turista <i>Tourist arrivals</i>		Noćenja turista <i>Tourist nights</i>		
	I 2022	I 2022 I 2021	I 2022	I 2022 I 2021	
UKUPNO	52.231	166,7	113.831	165,3	TOTAL
Domaći	23.453	108,5	44.982	99,7	Domestic
Strani	28.778	296,1	68.849	290,0	Foreign

DOLASCI I NOĆENJA TURISTA PREMA VRSTAMA OBJEKATA
TOURIST ARRIVALS AND NIGHTS BY TYPES OF ACCOMMODATION

	I 2022	I 2022 I 2021	I 2022	I 2022 I 2021	
UKUPNO	52.231	166,7	113.831	165,3	TOTAL
Hoteli i sličan smještaj	50.607	168,3	109.940	166,9	Hotels and similar accommodation
Odmarališta i slični objekti za kraći odmor	1.470	121,8	3.587	125,7	Holiday and other short-stay accommodation
Kampovi i prostori za kampiranje	63	185,3	165	257,8	Camps and camping grounds
Ostali smještaj	91	379,2	139	204,4	Other accommodation
DOMAĆI	23.453	108,5	44.982	99,7	DOMESTIC
Hoteli i sličan smještaj	22.476	109,7	42.890	100,4	Hotels and similar accommodation
Odmarališta i slični objekti za kraći odmor	895	82,0	1.944	85,6	Holiday and other short-stay accommodation
Kampovi i prostori za kampiranje	23	135,3	45	128,6	Camps and camping grounds
Ostali smještaj	59	245,8	103	151,5	Other accommodation
STRANI	28.778	296,1	68.849	290,0	FOREIGN
Hoteli i sličan smještaj	28.131	293,5	67.050	289,9	Hotels and similar accommodation
Odmarališta i slični objekti za kraći odmor	575	495,7	1.643	281,3	Holiday and other short-stay accommodation
Kampovi i prostori za kampiranje	40	235,3	120	413,8	Camps and camping grounds
Ostali smještaj	32	-	36	-	Other accommodation

11.2 DOLASCI I NOĆENJA TURISTA PREMA NAČINU DOLASKA
TOURIST ARRIVALS AND NIGHTS, BY ORGANIZATION OF TOURIST ARRIVALS

	Individualno <i>Individual arrangement</i>				Organizirano <i>Organized trips</i>				
	dolasci turista <i>Tourist arrivals</i>		noćenja turista <i>Tourist nights</i>		dolasci turista <i>Tourist arrivals</i>		noćenja turista <i>Tourist nights</i>		
	I 2022	Struktura %	I - I 2022	Struktura %	I 2022	Struktura %	I - I 2022	Struktura %	
UKUPNO	45.996	88,1	98.523	86,6	6.235	11,9	15.308	13,4	TOTAL
Domaći	21.776	47,3	41.690	42,3	1.677	26,9	3.292	21,5	Domestic
Strani	24.220	52,7	56.833	57,7	4.558	73,1	12.016	78,5	Foreign

11.3 SVRHA DOLASKA TURISTA
PURPOSE OF THE TRIP

	Poslovno <i>Business</i>				Ostalo <i>Other</i>				
	dolasci turista <i>Tourist arrivals</i>		noćenja turista <i>Tourist nights</i>		dolasci turista <i>Tourist arrivals</i>		noćenja turista <i>Tourist nights</i>		
	I 2022	Struktura %	I - I 2022	Struktura %	I 2022	Struktura %	I - I 2022	Struktura %	
UKUPNO	9.859	18,9	21.191	18,6	42.372	81,1	92.640	81,4	TOTAL
Domaći	5.746	58,3	10.290	48,6	17.707	41,8	34.692	37,4	Domestic
Strani	4.113	41,7	10.901	51,4	24.665	58,2	57.948	62,6	Foreign

11.4 DOLASCI I NOĆENJA TURISTA PO ZEMLJAMA PREBIVALIŠTA
TOURIST ARRIVALS AND NIGHTS BY COUNTRY OF RESIDENCE

	Dolasci turista <i>Tourist arrivals</i>		Noćenja turista <i>Tourist nights</i>		
	I 2022	I 2022 I 2021	I 2022	I 2022 I 2021	
UKUPNO STRANI	28.778	296,1	68.849	290,0	TOTAL
Albanija	74	274,1	131	344,7	Albania
Austrija	927	349,8	2.346	370,6	Austria
Belgija	126	206,6	310	316,3	Belgium
Bugarska	134	-	221	334,9	Bulgaria
Crna Gora	1.711	194,4	4.195	209,3	Montenegro
Češka	47	146,9	128	177,8	Czech Republic
Danska	86	430,0	218	463,8	Denmark
Estonija	2	8,3	2	4,6	Estonia
Finska	15	166,7	50	64,9	Finland
Francuska	185	215,1	385	171,9	France
Grčka	42	175,0	79	136,2	Greece
Nizozemska	355	-	954	-	Netherlands
Hrvatska	9.912	424,7	23.420	409,4	Croatia
Irska	18	200,0	58	252,2	Ireland
Island	3	300,0	5	-	Iceland
Italija	300	118,1	704	124,8	Italy
Kipar	12	80,0	14	35,9	Cyprus
Latvija	8	266,7	9	90,0	Latvia
Litvanija	23	-	54	-	Lithuania
Luksemburg	43	100,0	116	92,8	Luxembourg
Mađarska	188	368,6	790	288,3	Hungary
Sjeverna Makedonija	220	229,2	477	240,9	Macedonia
Malta	-	-	-	-	Malta
Norveška	69	-	161	-	Norway
Njemačka	1.264	342,6	3.061	331,6	Germany
Poljska	119	330,6	406	483,3	Poland
Portugal / Portugalija	22	440,0	56	109,8	Portugal
Rumunija / Rumunjska	69	246,4	245	322,4	Romania
Rusija	210	162,8	606	222,0	Russia
Slovačka	48	160,0	106	168,3	Slovakia
Slovenija	1.428	408,0	3.185	428,7	Slovenia
Srbija	4.223	387,8	9.122	387,0	Serbia
Španija / Španjolska	99	-	265	-	Spain
Švajcarska / Švicarska	360	244,9	748	172,8	Switzerland (including Liechtenstein)
Švedska	222	292,1	543	293,5	Sweden
Turska	1.185	179,6	2.690	177,2	Turkey
Ujedinjeno Kraljevstvo	194	255,3	479	216,7	United Kingdom
Ukrajina	23	191,7	59	173,5	Ukraine
Ostale evropske zemlje	117	-	240	-	Other European countries
Egipat	38	105,6	57	47,5	Egypt
Južnoafrička Republika	11	220,0	22	366,7	South Africa
Ostale afričke zemlje	72	122,0	139	123,0	Other African countries
Kanada	56	254,6	108	203,8	Canada

11.4 DOLASCI I NOĆENJA TURISTA PO ZEMLJAMA PREBIVALIŠTA (nastavak)
TOURIST ARRIVALS AND NIGHTS BY COUNTRY OF RESIDENCE (continued)

	Dolasci turista <i>Tourist arrivals</i>		Noćenja turista <i>Tourist nights</i>		
	I 2022	I 2022 I 2021	I 2022	I 2022 I 2021	
SAD	732	210,3	1.671	290,1	USA
Ostale sjeverno-američke zemlje	19	211,1	20	222,2	Other Northern American countries
Brazil	26	89,7	36	52,2	Brazil
Ostale zemlje Južne i Srednje Amerike	32	200,0	56	136,6	Other Southern and Central American C.
Bahrein	137	163,1	361	154,9	Bahrain
Indija	20	153,9	30	50,9	India
Iran	3	50,0	3	4,4	Iran
Izrael	53	407,7	140	400,0	Israel
Japan	22	169,2	50	217,4	Japan
Južna Koreja	18	-	24	-	South Korea
Katar	108	-	262	436,7	Qatar
Narodna Republika Kina	134	-	618	-	People's Republic of China
Kuvajt	134	200,0	609	268,3	Kuwait
Malezija	20	-	70	-	Malaysia
Oman	318	-	785	-	Oman
Saudijska Arabija	1.206	-	2.835	-	Saudi Arabia
Ujedinjeni Arapski Emirati	1.325	93,8	3.739	94,3	United Arab Emirates
Ostale azijske zemlje	157	191,5	436	201,9	Other Asian countries
Australija	47	391,7	127	343,2	Australia
Novi Zeland	5	125,0	10	125,0	New Zealand
Ostale zemlje Okeanije	2	66,7	3	15,0	Other countries of Oceania

ZAPOSLENOST I NEZAPOSLENOST

Ukupan broj zaposlenih prema kadrovskoj evidenciji u mjesecu januaru/siječnju 2022. godine na području Federacije BiH je 530.498 osobe, što predstavlja smanjenje broja zaposlenih za 0,5% u odnosu na decembar/prosinac 2021. godine. U poređenju sa godišnjim prosjekom broja zaposlenih u 2021. godini na području Federacije BiH došlo je do povećanja broja zaposlenih za 1,0%.

Krajem januara/siječnja 2022. godine u Federaciji Bosne i Hercegovine na evidencijama službi za zapošljavanje bilo je 300.255 nezaposlene osobe, što predstavlja povećanje za 538 osoba ili 0,2% u odnosu na decembar/prosinac 2021. godine.

Kvalifikaciona struktura evidentiranih nezaposlenih u januaru/siječnju 2022. godine bila je: VSS 23.801 ili 7,9%, VŠS 5.740 ili 1,9%, SSS 83.140 ili 27,7%, VKV 810 ili 0,3%, KV 94.593 ili 31,5%, NKV 87.327 ili 29,1%, PKV 4.489 ili 1,5% i NSS 355 ili 0,1%.

Učešće stručnih osoba u ukupnom broju registriranih nezaposlenih je 208.084 ili 69,3% a nestručnih 92.171 ili 30,7%.

PLAĆA

Prosječna mjesečna isplaćena neto plaća po zaposlenom u januaru/siječnju 2022. godine u Federaciji Bosne i Hercegovine iznosi 1.045 KM.

U toku mjeseca januara/siječnja 2022. godine došlo je do smanjenja prosječne mjesečne isplaćene neto-plaće za 0,1% u odnosu na decembar/prosinac 2021. godine.

U periodu XI 2021. – I 2022. godine prosječna mjesečna isplaćena neto plaća iznosi 1.038 KM. U odnosu na isti period prethodne godine došlo je do povećanja prosječne mjesečne isplaćene neto-plaće za 6,1%.

Prosječna mjesečna isplaćena bruto plaća po zaposlenom za januar/siječanj 2022. godine u Federaciji Bosne i Hercegovine iznosi 1.614 KM.

PENZIJE/MIROVINE

U Federaciji BiH za mjesec januar/siječanj 2022. godine penzije/mirovine su isplaćene za 430.635 penzionera/umirovljenika.

Visina isplaćenih penzija/mirovina za mjesec januar/siječanj 2022. godine je slijedeća:

Prosječna isplaćena penzija/mirovina iznosi	426,02 KM
Najniža isplaćena penzija/mirovina iznosi	382,18 KM
Zajamčena penzija/mirovina iznosi	478,91 KM
Najviša isplaćena penzija/mirovina	2.174,48 KM

Podaci o penzijama/mirovinama preuzeti su od Federalnog zavoda MIO-PIO.

EMPLOYMENT AND UNEMPLOYMENT

The total number of employed persons in January 2022. in the area of the Federation B&H came to 530,498. In relation to the previous month it fell by 0.5%. In comparison with the annual average number of employed persons in 2021. year in the area of the Federation B&H, it rose by 1.0%.

According to Unemployment Service data there were 300,255 registered unemployed persons at the end of January 2022. in the Federation B&H. In relation to the previous month it rose by 538 persons or by 0.2%.

Breakdown of jobseekers by level of qualification is as follows: university-level specialist's training 23,801 or 7.9 %; advanced specialist's training 5,740 or 1.9%; intermediate specialist's training 83,140 or 27.7%; highly skilled workers 810 or 0.3 %; skilled workers 94,593 or 31.5 %; unqualified workers 87,327 or 29.1%; semi - skilled workers 4,489 or 1.5 % and low skilled workers 355 or 0.1%.

Jobseekers are classified by skill level: 208,084 or 69.3% are referred to as expert persons and 92,171 or 30.7% referred to as unskilled persons.

WAGE

The average net wage in January 2022. in the Federation B&H came to 1.045 KM.

In the course of January 2022. the average net wage decreased by 0.1, compared with previous month.

In the period between XI 2021. – I 2022. the average net wage came to 1.038 KM. In comparison to the same period of the last year it increased by 6.1%.

The average gross wage in January 2022. in the Federation B&H came to 1,614 KM.

PENSION

Payment pensions in January 2022. in Federation B&H were for 430,635 pensioners.

The level of payment pension in January 2022. was as follows:

Average payment pension	426.02 KM
The lowest payment pension	382.18 KM
Guarantee amount of pension	478.91 KM
The highest payment pension	2.174.48 KM

Data picked up from pension fund.

CIJENE

Potrošačke cijene u februaru/veljači 2022. godine, u prosjeku su porasle za 1,7% u odnosu na prethodni mjesec.

Posmatrano po odjeljcima Klasifikacije lične/osobne potrošnje prema namjeni, cijene su porasle u odjeljcima: Prijevoz za 3,5%, Hrana i bezalkoholna pića za 2,4%, Stanovanje, voda, električna energija, plin i drugi energenti za 1,8%, Rekreacija i kultura za 0,6%, Zdravstvo za 0,4%, Namještaj, kućanski uređaji i redovno održavanje kuće i Restorani i hoteli za po 0,3%, Alkoholna pića i duhan za 0,2% i Obrazovanje za 0,1%.

Cijene su pale u odjeljcima: Ostala dobra i usluge za 0,3% i Odjeća i obuća za 0,1%.

U odjeljku Komunikacije, u prosjeku, cijene se nisu mijenjale.

U februaru/veljači 2022. godine u odnosu na februar/veljaču 2021. godine, cijene su porasle za 8,7% (godišnja inflacija).

Indeks cijena proizvođača industrijskih proizvoda

Indeksi cijena proizvođača industrijskih proizvoda u Federaciji Bosne i Hercegovine su izračunati u skladu sa Klasifikacijom djelatnosti BiH 2010 (Službeni glasnik BiH br. 47/10) i Nomenklaturom industrijskih proizvoda BiH 2010 (Službeni glasnik BiH br. 12/11 i 41/11).

Indeks cijena proizvođača industrijskih proizvoda se izračunava na bazi prodaje proizvoda proizvedenih u Federaciji BiH, a prodatih na teritoriji Bosne i Hercegovine (domaćem tržištu) i izvezenih na inozemno tržište.

Ukupan indeks cijena proizvođača industrijskih proizvoda

U februaru/veljači 2022. godine cijene proizvođača industrijskih proizvoda su porasle za 3,1% u odnosu na prethodni mjesec.

Posmatrano prema Glavnim industrijskim grupacijama cijene su porasle u grupacijama Energije za 6,8%, Intermedijarnih proizvoda osim energije za 2,7%, Netrajnih proizvoda za široku potrošnju za 2,5%, Kapitalnih proizvoda za 0,7% i Trajnih proizvoda za široku potrošnju za 0,2%.

Posmatrano prema područjima Klasifikacije djelatnosti BiH 2010, cijene su porasle u području Vađenja ruda i kamena za 9,0%, Proizvodnje i snabdijevanja/opskrbe električnom energijom, plinom/gasom, parom i klimatizaciji za 6,6% i u području Prerađivačke industrije za 2,2%.

Cijene proizvođača industrijskih proizvoda u februaru/veljači 2022. godine su porasle za 13,9% u odnosu na isti mjesec prethodne godine, a u odnosu na decembar/prosinac 2021. godine su porasle za 5,1%.

Indeks cijena proizvođača industrijskih proizvoda na domaćem tržištu

U februaru/veljači 2022. godine cijene proizvođača industrijskih proizvoda na domaćem tržištu su porasle za 4,1% u odnosu na prethodni mjesec, a u odnosu na isti mjesec prethodne godine su porasle za 14,9%, a u odnosu na decembar/prosinac 2021. godine su porasle za 7,0%.

Indeks cijena proizvođača industrijskih proizvoda na inozemnom tržištu

U februaru/veljači 2022. godine cijene proizvođača industrijskih proizvoda na inozemnom tržištu su porasle za 2,1% u odnosu na prethodni mjesec, a u odnosu na isti mjesec prethodne godine su porasle za 12,8%, a u odnosu na decembar/prosinac 2021. godine su porasle za 2,9%.

PRICES

The consumer prices in February 2022, on average increased by 1.7% in relation to the previous month.

According to the divisions of Classification of Individual Consumption by Purpose (COICOP), the prices increased in the divisions: Transport by 3.5%, Food and non-alcoholic beverages by 2.4%, Housing, water, electricity, gas and other fuels by 1.8%, Recreation and culture by 0.6%, Health by 0.4%, Furniture, household equipment and routine, maintenance of the house and Restaurants and hotels by 0.3% each, Alcoholic beverages and tobacco by 0.2% and Education by 0.1%.

The prices decreased in the divisions: Miscellaneous goods and services divisions by 0.3% and Clothing and footwear by 0.1%.

In Communications division, on average, prices did not change.

In February 2022 in relation to February 2021, prices increased by 8.7% (annual inflation).

Producer price index

The Producer price indices in Federation of Bosnia and Herzegovina are calculated according to the Classification of activities BiH 2010 (Službeni glasnik BiH br. 47/10) and Nomenclature of Industrial Products BiH 2010 (Službeni glasnik BiH br. 12/11 i 41/11).

The Producer price index is calculated based on production value of industrial products produced in Federation of BiH and sold on the territory of Bosnia and Herzegovina (domestic market) and exported on non-domestic market.

Producer price index-total

In February 2022 producer prices of industrial products increased by 3.1% in relation to the previous month.

According to the main industrial groupings, the prices increased in the groupings Energy by 6.8%, Intermediate goods except energy by 2.7%, Non - durable consumer goods by 2.5%, Capital goods by 0.7% and Durable consumer goods by 0.2%.

According to the sections of Classification of Activities BiH 2010, the prices increased in Mining and quarrying by 9.0%, in Electricity, gas, steam and air conditioning supply section by 6.6% and in Manufacturing section by 2.2%.

Producer prices of industrial products in February 2022 increased by 13.9% in the relation to the same month of the previous year and increased by 5.1% in relation to December 2021.

Producer price index on the domestic market

In February 2022, producer prices of industrial products on the domestic market increased by 4.1% in the relation to the previous month and increased by 14.9% in the relation to the same month of the previous year and increased by 7.0% in relation to December 2021.

Producer price index on the non-domestic market

In February 2022, producer prices of industrial products on the non-domestic market increased by 2.1% in the relation to the previous month, increased by 12.8% in the relation to the same month of the previous year and increased by 2.9% in relation to December 2021.

POLJOPRIVREDA, ŠUMARSTVO I RIBOLOV

ŠUMARSTVO

Ukupna proizvodnja šumskih sortimenata u januaru/siječnju 2022. godine u odnosu na isti period 2021. godine veća je za 35.000 m³ ili 44,5 %.

Proizvodnja sortimenata od četinarar/četinjača je veća za 26.000 m³ (65,6%), dok je proizvodnja sortimenata od lišćara/listača veća za 8.000 m³ (22,1%).

Ukupna prodaja šumskih sortimenata u januaru/siječnju 2022. godine u odnosu na isti period 2021. godine veća je za 22.000 m³ ili 30,7%.

Prodaja sortimenata od četinarar/četinjača veća je za 17.000 m³ (46,8 %), dok je prodaja sortimenata od lišćara/listača veća za 5.000 m³ (13,7 %).

INDUSTRIJA

Indeks obima industrijske proizvodnje – ukupno

Ukupna desezonirana industrijska proizvodnja u Federaciji Bosne i Hercegovine u januaru/siječnju 2022. godine u odnosu na decembar/prosinac 2021. godine, manja je za 1,8%.

U januaru/siječnju 2022. godine, u odnosu na januar/siječanj 2021. godine, industrijska proizvodnja u Federaciji Bosne i Hercegovine, kalendarski prilagođena, veća je za 2,5%.

Indeksi obima industrijske proizvodnje prema GIG agregatima

Mjesečna poređenja u januaru/siječnju 2022. godine u odnosu na decembar/prosinac 2021. godine, Intermedijarni proizvodi veći su za 0,3% i Netrajni proizvodi za široku potrošnju veći su za 0,1%. Trajni proizvodi za široku potrošnju manji su za 9,2%, Kapitalni proizvodi manji su za 1,9% i Energija je manja za 1,4%.

Godišnja poređenja u januaru/siječnju 2022. godine, u odnosu na januar/siječanj 2021. godine, Kapitalni proizvodi veći su za 17,7%, Trajni proizvodi za široku potrošnju veći su za 14,2%, Intermedijarni proizvodi veći su za 8,5% i Netrajni proizvodi za široku potrošnju veći su za 5,8%. Energija je manja za 11,4%.

Indeks obima industrijske proizvodnje prema područjima KD BiH 2010.

Mjesečna poređenja prema područjima KD BiH 2010. desezonirana industrijska proizvodnja u januaru/siječnju 2022. godine u odnosu na decembar/prosinac 2021. godine, u Vađenju ruda i kamena veća je za 2,0%. U Proizvodnji i snabdijevanju/opskrbi električnom energijom i plinom manja je za 4,0%, u Prerađivačkoj industriji manja je za 0,5%.

Godišnja poređenja u januaru/siječnju 2022. godine, u odnosu na januar/siječanj 2021. godine, industrijska proizvodnja, kalendarski prilagođena, u Prerađivačkoj industriji veća je za 9,4% i u Vađenju ruda i kamena veća je za 0,3%. U snabdijevanju/opskrbi el. energijom i plinom manja je za 14,3%.

Indeks prometa u industriji – ukupno

Ukupni desezonirani promet industrije u Federaciji Bosne i Hercegovine u januaru/siječnju 2022. godine u odnosu na decembar/prosinac 2021. godine, veći je za 5,2%.

Ako uporedimo tržišta, u istom razdoblju na domaćem tržištu zabilježen je rast od 6,1%, a na stranom tržištu zabilježen je rast od 4,5%.

AGRICULTURE, FORSTRY AND FISHING

FORESTRY

The total production of forestry assortments in January 2022 rose for 35.000 m³ (44.5%) in relation to 2021.

Production of assortments of conifers rose for 26.000 m³ (65.6%), while the production of assortments of broadleaves rose for 8.000 m³ (22.1%).

The total sale of forestry assortments in January 2022 rose for 22.000 m³ (30.7%) in relation to 2021.

Sale of assortments of conifers rose for 17.000 m³ (46.8%), while sale of assortments of broadleaves rose for 5.000 m³ (13.7%).

INDUSTRY

Industrial production volume index – total

Total seasonally adjusted industrial production in the Federation of Bosnia and Herzegovina in January 2022 compared with December 2021, decreased by 1,8%.

In January 2022, compared with January 2021, industrial production in Federation of Bosnia and Herzegovina, working-day adjusted, increased by 2,5%.

Industrial production volume index, according to the MIGs

Monthly comparison in January 2022, compared with December 2021, Intermediate goods increased by 0,3% and Non-durable consumer goods increased by 0,1%. Durable consumer goods decreased by 9,2%, Capital goods decreased by 1,9%, and Energy decreased by 1,4%.

Annual comparison in January 2022, compared with January 2021, Capital goods increased by 17,7%, Durable consumer goods increased by 14,2%, Intermediate goods increased by 8,5% and Non-durable consumer goods increased by 5,8%. Energy decreased by 11,4%.

Industrial production volume index, according to the KD BiH 2010 sections

Monthly comparison According to the KD BiH 2010 sections, seasonally adjusted industrial production in January 2022, compared with December 2021, In Mining and quarrying increased by 2,0%. In Electricity, gas and steam supply decreased by 4,0%, in Manufacturing decreased by 0,5%.

Annual comparison in January 2022, compared with January 2021, industrial production, working-day adjusted in Manufacturing increased by 9,4%, in Mining and quarrying increased by 0,3%. In Electricity and gas supply decreased by 14,3%.

Industrial turnover in industry index – total

Ukupni desezonirani promet industrije u Federaciji Bosne i Hercegovine u januaru/siječnju 2022. godine u odnosu na decembar/prosinac 2021. godine, veći je za 5,2%.

Ako uporedimo tržišta, u istom razdoblju na domaćem tržištu zabilježen je rast od 6,1%, a na stranom tržištu zabilježen je rast od 4,5%.

U januaru/siječnju 2022. godine u odnosu na januar/siječanj 2021. godine, industrijski promet u Federaciji Bosne i Hercegovine, kalendarski prilagođen, veći je za 35,4%.

Ako uporedimo tržišta, u istom razdoblju na domaćem tržištu zabilježen je rast za 29,5% i na stranom tržištu rast za 39,6%.

Indeksi prometa u industriji prema GIG agregatima

Mjesečna poređenja u januaru/siječnju 2022. godine u odnosu na decembar/prosinac 2021. godine, Intermedijarni proizvodi veći su za 10,2% i Trajni proizvodi za široku potrošnju veći su za 1,5%. Energija manja je za 3,6%, Kapitalni proizvodi manji su za 2,8% i Netrajni proizvodi za široku potrošnju manji su za 0,3%.

Godišnja poređenja u januaru/siječnju 2022. godine u odnosu na januar/siječanj 2021. godine, Energija veća je za 60,3%, Intermedijarni proizvodi veći su za 44,4%, Kapitalni proizvodi veći su za 14,9%, Netrajni proizvodi za široku potrošnju veći su za 12,1% i Trajni proizvodi za široku potrošnju veći su za 6,4%.

GRADEVINARSTVO

Broj izdatih odobrenja za građenje u februaru/veljači 2022.godine u odnosu na prosječan broj izdatih odobrenja za građenje u 2021.godini manji je za 6,2% a u odnosu na februar/veljača 2021.godine manji je za 2,5%.

Broj predviđenih stanova za gradnju u februaru/veljači 2022.godine u odnosu na prosječan broj predviđenih stanova za gradnju u 2021.godini manji je za 10,9%, a u odnosu na februar/veljača 2021.godine veći za 26,8%.

Ukupna desezonirana proizvodnja u građevinarstvu u četvrtom tromjesečju 2021. godine u poređenju sa prethodnim tromjesečjem veća je za 0,5%. Posmatrano prema vrsti građevinskih objekata, u istom periodu na objektima visokogradnje zabilježen je rast od 0,4%, i na objektima niskogradnje rast od 0,6%.

Ukupna kalendarski prilagođena proizvodnja u građevinarstvu u četvrtom tromjesečju 2021. godine u poređenju sa četvrtim tromjesečjem 2020. godine veća je za 3,8%. Posmatrano prema vrsti građevinskih objekata, u istom periodu na objektima visokogradnje zabilježen je rast od 1,7%, i na objektima niskogradnje rast od 5,7%.

Vrijednost ugovorenih građevinskih radova u inostranstvu u 2021. godini veća je za 2,5% u odnosu na 2020. godinu.

Vrijednost izvršenih građevinskih radova u inostranstvu u 2021. godini veća je za 1,6% u odnosu na 2020. godinu.

Od ukupne vrijednosti izvršenih radova u inostranstvu u 2021. godini, najveći dio odnosi se na zemlje Evrope i to 99,8%.

Udio objekata visokogradnje u ukupno izvršenim građevinskim radovima iznosi 45,1%, a udio objekata niskogradnje iznosi 54,9%.

Prosječna cijena prodatih novih stanova završenih u četvrtom tromjesečju 2021. godine je formirana na bazi izvještaja za 281 stanova. Ona iznosi 1942,3 KM po kvadratnom metru stambene površine, i veća je za 2,9% u odnosu na isti period prethodne godine.

Prosječni troškovi gradnje učestvuju sa 62,4% od ukupne prosječne cijene.

U januaru/siječnju 2022. godine u odnosu na januar/siječanj 2021. godine, industrijski promet u Federaciji Bosne i Hercegovine, kalendarski prilagođen, veći je za 35,4%.

Ako uporedimo tržišta, u istom razdoblju na domaćem tržištu zabilježen je rast za 29,5% i na stranom tržištu rast za 39,6%.

Industrial turnover in industry index, according to the MIGs

Mjesečna poređenja u januaru/siječnju 2022. godine u odnosu na decembar/prosinac 2021. godine, Intermedijarni proizvodi veći su za 10,2% i Trajni proizvodi za široku potrošnju veći su za 1,5%. Energija manja je za 3,6%, Kapitalni proizvodi manji su za 2,8% i Netrajni proizvodi za široku potrošnju manji su za 0,3%.

Godišnja poređenja u januaru/siječnju 2022. godine u odnosu na januar/siječanj 2021. godine, Energija veća je za 60,3%, Intermedijarni proizvodi veći su za 44,4%, Kapitalni proizvodi veći su za 14,9%, Netrajni proizvodi za široku potrošnju veći su za 12,1% i Trajni proizvodi za široku potrošnju veći su za 6,4%.

CONSTRUCTION

Number of building permits for construction issued in February 2022, compared to the average number of building permits issued in 2021 decreased by 6,2%, and compared with February 2021, decreased by 2,5%.

Number of dwellings planned for construction in February 2022, compared to the average number of dwellings planned for construction in 2021, decreased by 10,9%, while it was increased by 26,8% compared with February 2021.

Total seasonally adjusted production in construction in the fourth quarter of 2021, compared to the previous quarter increased by 0,5%. By type of construction, it increased by 0,4% for buildings and increased by 0,6% for civil engineering during the same period.

In the fourth quarter of 2021, compared to the fourth quarter of 2020, total working-day adjusted production in construction increased by 3,8%. By type of construction, it increased by 1,7% for buildings and increased by 5,7% for civil engineering during the same period.

The value of contracted construction works abroad in the 2021 compared of 2020 more than 2,5%.

The value of construction put in place of 2021 compared of 2020 more than 1,6%.

The most part of completed projects in 2021, refer to countries of Europe 99,8%.

Viewed according to types of works in completed construction projects, building construction shared 45,1%, civil engineering shared 54,9%.

The average price of sold new dwellings completed in the fourth quarter of 2021 was formed on the basis of reports for 281 dwellings. It amounted to 1942,3 KM per square meter of floor area, which is 2,9% higher than in the corresponding period of 2020.

Average construction costs represent 62,4% of the total average price.

Ukupni indeks proizvođačkih cijena u građevinarstvu/stanogradnja u četvrtom tromjesečju 2021. godine u poređenju sa prethodnim tromjesečjem veći je za 2,0%.

Posmatrano prema vrsti građevinskih radova, u istom periodu indeks cijena za Elektro-instalacijske radove veći je za 2,4%, za Vodoinstalaterske i kanalizacione radove veći je za 2,2%, za Arhitektonske i građevinske radove veći je za 2,0% i za Mašinsko-instalacijske radove indeks cijena je veći za 1,9.

PRIJEVOZ I SKLADIŠTENJE

U četvrtom tromjesečju 2021. godine u odnosu na isti period 2020. godine pređeni kilometri vozila u cestovnom prijevozu robe veći su za 10,2%. Prevezena roba veća je za 2,5%, a tonski kilometri veći su za 12,4%.

U četvrtom tromjesečju 2021. godine u odnosu na isti period 2020. godine pređeni kilometri vozila u cestovnom prijevozu putnika veći su za 36,8%. Broj prevezenih putnika manji je za 9,2%, a putnički kilometri veći su za 33,3%.

U četvrtom tromjesečju 2021. godine u odnosu na isti period 2020. godine ukupno pređeni kilometri vozila u gradsko-prigradskom prijevozu veći su za 16,1%. Pređeni kilometri u tramvajskom saobraćaju manji su za 33,5%, u autobuskom veći su za 23,8%, a u trolejbuskom manji su za 12,8% .

Ukupan broj prevezenih putnika u gradsko-prigradskom prijevozu manji je za 8,4%. Broj prevezenih putnika tramvajima manji je za 12,4%, autobusima manji je za 3,3%, a trolejbusima manji je za 12,4%.

PROMET U PRIJEVOZIM I SKLADIŠNIM DJELATNOSTIMA

Kalendarski prilagođeni ukupan promet u prijevoznim i skladišnim djelatnostima u četvrtom tromjesečju 2021. godine u odnosu na četvrto tromjesečje 2020. godine veći je za 17,3%.

Rast prometa u oblasti 49 - Kopneni prijevoz i cjevovodni transport iznosi 16,4% u odnosu na promet ostvaren u istom tromjesečju 2020. godine.

Rast prometa u oblasti 52 – Skladištenje i pomoćne djelatnosti u prijevozu iznosi 22,4% u odnosu na promet ostvaren u istom tromjesečju 2020. godine.

U četvrtom tromjesečju 2021. godine u odnosu na treća tromjesečje 2021. godine ukupni sezonski prilagođeni promet u prijevoznim i skladišnim djelatnostima je veći za 2%.

Promet u oblasti 49 - Kopneni prijevoz i cjevovodni transport veći je za 4,2% u odnosu na treće tromjesečje 2021. godine.

Promet u oblasti 52 – Skladištenje i pomoćne djelatnosti u prijevozu manji je za 7,8% u odnosu na treće tromjesečje 2021. godine.

The total Producer Price Index in Construction for residential buildings in fourth quarter 2021, as compared to previous quarter increased by 2,0%.

By types of construction works, in the same period index for Electrical installations works increased by 2,4%, for Plumbing and sewage works increased by 2,2%, index for Architecture and construction works increased by 2,0% and index for Heating installations works increased by 1,9%.

TRANSPORT AND STORAGE

The operation of vehicles in period October – December 2021 compared to the same period 2020 in terms of vehicle-kilometres increased by 10.2%, and in terms of goods carried increased by 2.5%. Tonne – kilometres increased by 12.4%.

The vehicle – kilometres covered in passengers transport increased by 36.8%, and number of passengers carried decreased by 9.2%. Passenger – kilometres increased by 33.3% compared to the same period 2020.

The total vehicle-kilometres in urban – suburban transport increased by 16.1%. The total vehicle-kilometres in the street-cars transport decreased by 33.5%. The total vehicle-kilometres in the bus transport increased by 23.8% and trolleybuses decreased by 12.8%.

The total number of passengers carried decreased by 8.4%. Number of passenger carried by street-cars decreased by 12.4%, by buses decreased by 3.3% and trolleybuses decreased by 12.4%.

TURNOVER OF TRANSPORTATION AND STORAGE ACTIVITIES

In 4th quarter of 2021 transportation and storage activities working-day adjusted total turnover are 17.3% higher than in 4th quarter of 2020.

Turnover in section 49 - Land transport and transport via pipelines is 16.4% higher than in the same quarter 2020.

Turnover in section 52 - Warehousing and support activities for transportation is 22.4% higher than in the same quarter 2020.

In 4th quarter of 2021 transportation and storage activities seasonally adjusted total turnover was 2% higher than in 3th quarter of 2021.

Turnover in section 49 - Land transport and transport via pipelines is 4.2% higher as compared to the 3th quarter 2021.

Turnover in section 52 - Warehousing and support activities for transportation are 7.8% higher as compared to the 3th quarter 2021

VANJSKA TRGOVINA

Vrijednost izvoza Federacije BiH za januar/siječanj 2022. iznosi 929.064 hilj./tis. KM, što je za 54,0% više u odnosu na isti mjesec prethodne godine, a 2,5% manje u odnosu na decembar/prosinac 2021.

Vrijednost uvoza Federacije BiH za januar/siječanj 2022. iznosi 1.256.127 hilj./tis. KM, što je za 47,9% više u odnosu na isti mjesec prethodne godine, a 16,1% manje u odnosu na decembar/prosinac 2021.

Trgovinski deficit Federacije BiH za januar/siječanj 2022. iznosi 327.063 hilj./tis. KM.

Procenat pokrivenosti uvoza izvozom Federacije BiH za januar/siječanj 2022. je 74% i viši je za 3% u odnosu na isti mjesec prethodne godine kada je pokrivenost iznosila 71%, odnosno viši za 10,4% u odnosu na decembar/prosinac 2021., kada je pokrivenost iznosila 63,6%.

Prema KD-u, najveća vrijednost izvoza za januar/siječanj 2022. ostvarena je u području C - Prerađivačka industrija u vrijednosti 719.114 hilj./tis. KM, što iznosi 77,4% ukupnog izvoza. Najveća vrijednost u uvozu 1.081.729 hilj./tis. KM ostvarena je u području C - Prerađivačka industrija, što iznosi 86,1% ukupnog uvoza.

Prema SMTK, najveće učešće u izvozu za isti mjesec ostvareno je u sektoru 6 - Industrijski proizvodi, razvrstani uglavnom po sirovinama sa vrijednošću 274.307 hilj./tis. KM, što je 29,5% ukupnog izvoza. Najveće učešće u uvozu ostvareno je u sektoru 6 - Industrijski proizvodi, razvrstani uglavnom po sirovinama sa vrijednošću 398.678 hilj./tis. KM, što je 31,7% ukupnog uvoza.

Prema BEC-u, najveća vrijednost izvoza za januar/siječanj 2022. ostvarena je u kategoriji 2 - Industrijski materijali u vrijednosti 428.681 hilj./tis. KM, što iznosi 46,1% ukupnog izvoza. Najveća vrijednost u uvozu ostvarena je u kategoriji 2 - Industrijski materijali u vrijednosti 507.869 hilj./tis. KM, što iznosi 40,4% ukupnog uvoza.

Tri najveće zemlje u izvozu za januar/siječanj 2022. su: Njemačka sa 159.175 hilj./tis. KM ili 17,13% ukupnog izvoza, Hrvatska sa 132.043 hilj./tis. KM ili 14,21% i Srbija sa 117.516 hilj./tis. KM ili 12,65% ukupnog izvoza. Izvoz u sve ostale zemlje iznosi 520.330 hilj./tis. KM ili 56,01% ukupnog izvoza.

U istom mjesecu tri najveće zemlje u uvozu su: Njemačka sa 133.247 hilj./tis. KM ili 10,61% ukupnog uvoza, Italija sa 126.341 hilj./tis. KM ili 10,06% i Hrvatska sa 121.080 hilj./tis. KM ili 9,64% ukupnog uvoza. Uvoz iz svih ostalih zemalja iznosi 875.459 hilj./tis. KM ili 69,70% ukupnog uvoza.

Posmatrano po statističkim procedurama, u izvozu je na prvom mjestu redovan izvoz s učešćem 70,4% od ukupnog izvoza, a u uvozu je na prvom mjestu redovan uvoz što je 84,7% od ukupne vrijednosti uvoza.

Za četvrto tromjesečje 2021. ostvaren je ukupan porast izvoznih cijena od 20,3% i ukupan porast uvoznih cijena od 23,7% u odnosu na 2020. godinu.

Prema područjima KD BiH 2010 za četvrto tromjesečje 2021. u odnosu na 2020. ostvaren je rast izvoznih cijena 4,5% u području B „Vađenje ruda i kamena“, rast 19,2% u području C „Prerađivačka industrija“ i pad 4% u području A „Poljoprivreda, šumarstvo i ribarstvo“.

FOREIGN TRADE

Total exports of Federation of Bosnia and Herzegovina was 929,064 thousands of KM in January 2022, which is 54.0% more than in the same month in 2021 and 2.5% less than in December 2021.

Total imports of Federation of Bosnia and Herzegovina was 1,256,127 thousands of KM in January 2022, which is 47.9% more than in the same month in 2021 and 16.1% less than in December 2021.

Trade deficit of the Federation of Bosnia and Herzegovina for January 2022 is 327,063 thousands of KM.

The exports/imports ratio of the Federation of Bosnia and Herzegovina was 74% in January 2022. This is 3% more than in the same month in 2021 when ratio was 71% and 10.4% more than in December 2021 when ratio was 63.6%.

In January 2022 the biggest share in exports had NACE section C - Manufacturing with the value 719,114 thousands KM and with 77.4% share in total exports. The biggest share in imports had NACE section C - Manufacturing with the value 1,081,729 thousands KM and with 86.1% share in total imports.

In the same month the biggest share in exports had SITC section 6 - Industrial products, classified primarily by raw material with the value 274,307 thousands KM and with 29.5% share in total exports. The biggest share in imports had SITC section 6 - Industrial products, classified primarily by raw material with the value 398,678 thousands KM and with 31.7% share in total imports.

According to BEC, the biggest share in exports In January 2022 had category 2 - Industrial supplies with the value 428,681 thousands KM and with 46.1% share in total exports. The biggest share in imports had category 2 - Industrial supplies with the value 507,869 thousands KM and with 40.4% share in total imports.

In January 2022 top 3 countries in exports were: Germany with 159,175 thousand KM or 17.13% share in total exports; Croatia with 132,043 thousand KM or 14.21% share and Serbia with 117,516 thousand KM or 12.65% share. Exports to all other countries was 520,330 thousand KM or 56.01% share in total exports.

Top 3 countries in imports were: Germany with 133,247 thousand KM or 10.61% share in total imports; Italy with 126,341 thousand KM or 10.06% share and Croatia with 121,080 thousand KM or 9.64% share. Imports from all other countries was 875,459 thousand KM or 69.70% share in total imports.

According to statistical procedures, in exports the biggest share had normal exports with 70.4% of total exports. In imports the biggest share had normal imports with 84.7% of total imports.

In the fourth quarter of 2021 in relation to 2020 the exports unit values are 20.3% increased in total and imports unit values are 23.7% increased.

According to NACE Rev. 2 sections in the fourth quarter of 2021 in relation to 2020 the exports unit values increased 4.5% in section B "Mining and quarrying", increased 19.2% in section C "Manufacturing" and decreased 4% in section A "Agriculture, forestry and fishing".

U istom periodu ostvaren je rast uvoznih cijena 24,3% u području A „Poljoprivreda, šumarstvo i ribarstvo“, rast 56,6% u području B „Vađenje ruda i kamena“ i rast 22,9% u području C „Prerađivačka industrija“.

Posmatrano po sektorima SMTK Rev. 4 za četvrto tromjesečje 2021. u odnosu na 2020. najveći porast izvoznih cijena od 44,1% ostvaren je u sektoru 2 „Sirove materije nejestive, osim goriva“.

U istom periodu najveći porast uvoznih cijena od 72% ostvaren je u sektoru 3 „Mineralna goriva, maziva i srodni proizvodi“.

DISTRIBUTIVNA TRGOVINA I OSTALE USLUGE

Distributivna trgovina, IV tromjesečje 2021.

Kalendarski prilagođeni ukupan promet distributivne trgovine u četvrtom tromjesečju 2021. godine u odnosu na četvrto tromjesečje 2020. godine bilježi rast od 20,9%.

U četvrtom tromjesečju 2021. godine u odnosu na treće tromjesečje 2021. godine ukupni desezonirani promet distributivne trgovine bilježi rast od 0,8%.

Posmatrano prema glavnoj (pretežnoj) djelatnosti poslovnog subjekta najveće učešće u iznosu od 52,8% od ukupnog prometa distributivne trgovine odnosi se na granu 46. Učešće grane 47 je 39,0%; a grane 45 je 6,5%.

Učešće ostalih djelatnosti u ukupnom prometu iznosi 1,7%.

Desezonirani promet što su ga ostvarili poslovni subjekti čija je glavna djelatnost trgovina na malo u januaru/siječnju 2022. godine u odnosu na decembar/prosinac 2021. godine bilježi realni rast od 0,4%.

Desezonirani promet od trgovine na malo što su ga ostvarili poslovni subjekti koji se bave trgovinom na malo bez obzira na svoju glavnu djelatnost u januaru/siječnju 2022. godine u odnosu na decembar/prosinac 2021. godine bilježi realni rast od 1,3%.

U januaru/siječnju 2022. godine u odnosu na januar/siječanj 2021. godine kalendarski prilagođeni ukupan promet bilježi realni rast od 10,4%.

U januaru/siječnju 2022. godine u odnosu na januar/siječanj 2021. godine kalendarski prilagođeni promet od trgovine na malo bilježi realni rast od 13,0%.

Posmatrano po trgovačkim strukama najveći promet od trgovine na malo u januaru/siječnju 2022. godine ostvaren je po grupama kako slijedi: Nespecijalizirane prodavnice/prodavaonice živežnim namirnicama 34,1% od ukupnog prometa u trgovini na malo, zatim Motorna goriva i maziva 25,1%, Ostale nespecijalizirane prodavnice/prodavaonice 9,3%. Učešće svih ostalih grupa je 31,5%.

Ostale uslužne djelatnosti, IV tromjesečje 2021.

U četvrtom tromjesečju 2021. godine u odnosu na treće tromjesečje 2021. godine ukupni sezonski prilagođeni promet ostalih uslužnih djelatnosti pao je za 3,4 %.

The imports unit values increased 24.3% in section A "Agriculture, forestry and fishing", increased 56.6% in section B "Mining and quarrying" and increased 22.9% in section C "Manufacturing".

According to SITC Rev. 4 sections in the fourth quarter of 2021 in relation to 2020 the exports unit values highest increase 44.1% is in section 2 "Inedible raw materials, except fuel".

In the same period the imports unit values highest increase of 72% is in section 3 "Mineral fuels, lubricants and similar products".

DISTRIBUTIVE TRADE AND OTHER SERVICES

Distributive trade, 4th quarter of 2021.

In 4th quarter of 2021, working-day adjusted total turnover is 20.9% higher than in 4th quarter of 2020.

In 4th quarter of 2021 seasonally adjusted distributive trade total turnover was 0.8 % higher than in 3rd quarter of 2021.

According to main activity of enterprises, in 4th quarter of 2021 largest share is related to divisions 46 and is 52.8% of total distributive trade turnover. Share of division 47 is 39.0%; and share of division 45 is 6.5%.

Share of other activities in total turnover is 1.7%.

Seasonally adjusted total turnover realized by all business entities with retail trade as their main activity in January 2022 was 0.4% higher than in December 2021.

Seasonally adjusted turnover of all business entities engaged in retail trade, irrespective of their main activity in January 2022 in real term was 1.3% higher than in December 2021.

In January 2022, in real term, total turnover, working day adjusted was by 10.4% higher than in January 2021.

In January 2022, in real term, retail trade turnover, working day adjusted was 13.0% higher than in January 2021.

In January 2022 the greatest values of retail trade concerning to branches were in following groups: Non-specialized stores of food 34.1 % of total sale, Automotive fuel 25.1 %, Other non-specialized stores 9.3%, The share of all other groups is 31.5%.

Other services, 4th quarter of 2021.

In 4th quarter of 2021 other services seasonally adjusted total turnover was 3.4% lower than in 3rd quarter of 2021.

Najveći rast sezonski prilagođenog prometa od 6,9% zabilježen je u području N-Administrativne i pomoćne uslužne djelatnosti.

Kalendarski prilagođeni ukupan promet ostalih uslužnih djelatnosti u četvrtom tromjesečju 2021. godine bilježi rast od 14,1% u odnosu na četvrto tromjesečje 2020. godine.

Najveći rast kalendarski prilagođenog prometa zabilježen je u području M-Stručne, naučne i tehničke djelatnosti, od 18,2%.

U ukupnom prometu ostalih uslužnih djelatnosti najveće učešće od 54,2% ostvareno je u području J – Informacije i komunikacije, prema KD BiH 2010. Slijedi područje M - Stručne, naučne i tehničke djelatnosti u iznosu od 30,4%. Učešće svih ostalih djelatnosti je 15,4%.

TURIZAM

Broj raspoloživih kreveta u januaru/siječnju 2022. godine iznosio je 25.375 što je za 10,2% više u odnosu na januar/siječanj 2021. godine. Neto stopa iskorištenosti kreveta za vrstu Hoteli i sličan smještaj na području Federacije BiH iznosila je 16,3%.

Ukupan broj dolazaka turista u januaru/siječnju 2022. godine iznosio je 52.231 što je za 66,7% više u odnosu na januar/siječanj 2021. godine, a u odnosu na decembar/prosinac 2021. godine veći je za 7,8%. Učešće domaćih turista je 44,9%, a stranih turista 55,1%.

Ukupan broj noćenja turista u januaru/siječnju 2022. godine iznosio je 113.831 što je za 65,3% više u odnosu na januar/siječanj 2021. godine, a u odnosu na decembar/prosinac 2021. godine veći je za 1,7%. Učešće domaćih turista je 39,5%, a stranih turista 60,5%.

Prema vrsti smještajnog objekta najveći broj noćenja je ostvaren u okviru vrste Hoteli i sličan smještaj sa učešćem od 96,6%.

U strukturi noćenja stranih turista najviše noćenja ostvarili su turisti iz Hrvatske (34,0%), Srbije (13,2%), Crne Gore (6,1%), Ujedinjenih Arapskih Emirata (5,4%) i Slovenije (4,6%) što je ukupno 63,3%. Turisti iz ostalih zemalja ostvarili su 36,7% noćenja.

Od ukupno ostvarenog broja noćenja 86,6% odnosi se na individualna, a 13,4% na organizirana putovanja.

Što se tiče svrhe dolaska turista od ukupno ostvarenog broja noćenja 18,6% odnosi se na poslovna putovanja, a 81,4% na ostala putovanja.

The highest increase in seasonally adjusted turnover was recorded in the section N- Administrative, and support service activities (6.9%).

In 4th quarter of 2021 other services working-day adjusted total turnover is 14.1% higher than in 4th quarter of 2020.

The highest increase in working-day adjusted turnover was recorded in the section N- Administrative, and support service activities (18.2%).

In total other services turnover largest share is related to section J- Information and communication and is 54.2%, according to KD BiH 2010. Share of section M - Professional, scientific and technical activities is 30.4%; and share of all other activities is 15.4%.

TOURISM

Number of permanent bed places was 25.375 in January 2022 what is 10.2% more than in January 2021. Net occupancy rate of bed places for Hotels and similar accommodation was 16.3%.

In January 2022 total number of tourist arrivals was 52.231 what is 66.7% more than January 2021 and 7.8% less than December 2021. Share of domestic tourist arrivals was 44.9% and foreign tourist's share was 55.1%.

In January 2022 total number of tourist nights spent was 113.831 what is 65.3% more than January 2021 and 1.7% more than December 2021. Share of domestic tourist arrivals was 39.5% and foreign tourist's share was 60.5%.

According to the type of accommodation facility the highest number of nights spent was realised in Hotels and similar accommodation with share of 96.6%.

Concerning the structure of foreign tourist nights, the most of them (63.3%) were realised by tourists from Croatia (34.0%), Serbia (13.2%), Montenegro (6.1%), United Arab Emirates (5.4%) and Slovenia (4.6%). Tourists from other countries realized 36.7% of tourist nights spent.

Concerning the mean of the trip share of individual arrangement was 86.6% and share of organized trip was 13.4%.

Concerning the purpose of trip share of business trip was 18.8% and share of trip - other was 81.4%.

METODOLOŠKA OBJAŠNJENJA

ZAPOSLENOST I PLAĆE

Zaposlenost

Podaci o ukupnom broju zaposlenih osoba u Federaciji BiH (pravne osobe i obrt i srodne djelatnosti) dobiveni su obradom podataka koji su preuzeti iz administrativnog izvora, Porezne uprave Federacije BiH.

Istraživanjem su obuhvaćene pravne osobe svih oblika vlasništva, tijela državne vlasti svih nivoa, ustanove i druge organizacije, koje posluju na teritoriji Federacije BiH.

Istraživanjem o zaposlenima u pravnim osobama obuhvaćeni su zaposleni koji imaju zasnovan radni odnos bez obzira na vrstu radnog odnosa i dužinu radnog vremena.

U ove podatke uključeni su i zaposleni u odbrani i policiji.

Istraživanjem o zaposlenima u obrtu i srodnim djelatnostima obuhvaćeni su zaposleni i vlasnici kojima je obrt osnovno zanimanje.

Zaposleni su osobe koje su zasnovala radni odnos s poslodavcem (pravnom ili fizičkim licem - obrt) na neodređeno ili određeno vrijeme, neovisno od dužine radnog vremena i vlasništva pravne osobe.

Godišnji prosjek broja zaposlenih izračunava se na osnovu podataka mjesečnih stanja za tu godinu.

Nezaposlenost

Podaci o ukupnom broju nezaposlenih osoba preuzimaju se od Federalnog zavoda za zapošljavanje, i uključuju osobe koje su u ovom zavodu registrirane kao nezaposlene osobe.

Plaće

Podaci o prosječnoj mjesečnoj isplaćenoj neto i bruto plaći obračunavaju se na temelju podataka prikupljenih Mjesečnim istraživanjem o zaposlenima i plaći (Rad-1). Istraživanjem su obuhvaćene pravne osobe svih oblika vlasništva, tijela državne vlasti svih nivoa/razina, ustanove i druge organizacije, po organizaciono teritorijalnom principu na nivou/razini općine.

Istraživanje o plaćama obuhvaća isplaćene neto i bruto plaće zaposlenih koji imaju zasnovan radni odnos, bez obzira na vrstu radnog odnosa i trajanje radnog vremena.

Prosječna mjesečna isplaćena neto plaća obuhvaća isplaćenu plaću za obavljani rad, kao i naknade plaća po osnovu radnog odnosa: godišnji odmor, plaćeni dopust, državne praznike i neradne dane utvrđene zakonom, bolovanja koja isplaćuje poslovni subjekat, plaćeno odsustvo sa posla, zastoje u poslu bez krivnje zaposlenog.

Prosječna mjesečna isplaćena bruto plaća obuhvaća sve vrste neto isplata plus zakonom propisana obavezna/obvezna izdvajanja iz bruto plaće (doprinosi iz bruto plaće i akontacija poreza na dohodak).

Prosječna mjesečna isplaćena neto i bruto plaća po zaposlenom izračunava se dijeljenjem ukupnih isplata sa brojem zaposlenih koji su učestvovali u isplatama.

U obračun nisu uključene plaće pripadnika odbrane, kao ni plaće zaposlenih u obrtu i srodnim djelatnostima.

Nominalni indeksi neto i bruto plaća izračunavaju se iz podataka o prosječnim mjesečnim iznosima neto i bruto plaća za odgovarajuće mjesec i godine.

NOTES ON METHODOLOGY

EMPLOYMENT AND WAGES

Employment

Data on the total number of persons in paid employment in the Federation of BiH (legal persons and crafts and related activities) were obtained by processing data that were taken from the administrative source, the Tax Administration of the Federation of BiH.

The survey includes legal entities of all types of ownership, government bodies, institutions and other organizations that operate on the territory of the Federation of BiH.

The survey on persons in paid employment in legal entities includes all persons who have signed a work contract, regardless of the type of work contract and whether they work full-time or less than full-time.

This data including employees in defence and police.

The survey on persons in crafts and related activities includes and employed and owners of craft.

Employed are persons who have signed a contract with an employer (legal entities or owners of craft and trade) for a fixed or an unspecified period of time, irrespective of the type of ownership and of whether they work full-time or less than full-time.

Annual average of the number of persons in employment is calculated on the basis of monthly data.

Unemployment

Data on the number of unemployed persons are taken over from the Employment Office and include only persons registered as unemployed at this office.

Wages

Data on average monthly paid off net and gross earnings are calculated on the base of the data collected with regular Monthly survey on employment and wages Rad-1. The survey includes legal entities of all types of ownership, government bodies, institutions and other organizations.

The statistical survey on wages covers paid off net and gross earnings of persons in payed employment, irrespective of the kind of employment and number of working hours.

Monthly paid off net earning includes income of a person in employment earned for the work done during regular working hours as well as for annual leave, paid leave, public holidays and day-offs defined by law, sickness which are paid by employer, paid absence from the work, lay-offs and job stops caused against person's will and of no fault of his own, and all other payments which are subject to contributions.

Average monthly gross earning includes all kinds of net pays plus contributions from gross earnings as prescribed by law and taxes.

Average paid off net and gross earnings per person in employment are calculated by dividing the total of pay-offs with the number of persons who participated in that payments.

It does not include pay-offs of persons in employment in crafts and related activities and persons employed in defence.

Nominal indices of net and gross wages are calculated from the data on average monthly net and gross wages for the respective months and year.

Realni indeksi neto i bruto plaća izračunavaju se dijeljenjem nominalnih indeksa neto i bruto plaća sa indeksom potrošačkih cijena.

NAPOMENA:

Prosječna mjesečna isplaćena neto plaća koju objavljuje Federalni zavod za statistiku ne sadrži porez na dohodak.

CIJENE

Indeks potrošačkih cijena predstavlja mjeru promjena cijena proizvoda i usluga koje rezidentna domaćinstva/kućanstva kupuju radi zadovoljenja svojih ličnih/osobnih potreba.

Namjena

Indeks potrošačkih cijena se koristi kao mjera inflacije, za usklađivanje plaća i zarada u skladu sa kolektivnim ugovorima, te penzija i socijalnih davanja. Također se može koristiti i za cijenovno prilagođavanje klauzula u dugoročnim kupoprodajnim ugovorima, omogućuje upoređivanje kretanja cijena unutar zemlje između pojedinih regiona, te služi kao osnov za deflacioniranje pojedinih makroekonomskih agregata u statistici nacionalnih računa i u druge svrhe.

Indeks potrošačkih cijena

Indeks potrošačkih cijena u Federaciji Bosne i Hercegovine izračunava se na osnovu reprezentativne liste proizvoda koju čini 618 proizvoda. Svakog mjeseca prikuplja se oko 10000 cijena na unaprijed definiranom uzorku prodajnih mjesta i geografskih lokacija.

Obuhvat indeksa

Geografski obuhvat - Cijene se prikupljaju na pet lokacija (gradova) u Federaciji Bosne i Hercegovine (Bihać, Mostar, Sarajevo, Tuzla i Zenica) odabranih prema kriteriju broja stanovnika i njihovoj ulozi u geografskom području kojem pripadaju.

Obuhvat proizvoda - Obuhvaćeni su najvažniji proizvodi i usluge koje kupuje stanovništvo radi finalne potrošnje. Obuhvat dobara i usluga redovno se revidira kako bi se očuvala reprezentativnost liste proizvoda s obzirom na ukuse potrošača i njihove navike u pogledu kupovine.

Snimanje cijena

Sve cijene prikupljaju zaposlenici Federalnog zavoda za statistiku prema utvrđenom vremenskom rasporedu i unaprijed odabranom uzorku prodavnica/prodavaonica, tržnica i ustanova koje pružaju različite usluge stanovništvu. Snimatelji cijena dobivaju jasne specifikacije naziva proizvoda, njegove COICOP šifre i jedinice mjere i na osnovu/temelju tih informacija samostalno biraju konkretan proizvod čiju će cijenu snimati na određenom prodajnom mjestu, u skladu/sukladno sa kriterijem najprodavanijeg proizvoda na datom prodajnom mjestu. Kako bi se osiguralo da snimatelji iz mjeseca u mjesec snimaju cijene istih proizvoda, te kako bi se moglo pratiti koje proizvode snimatelji posmatraju na terenu, u upitnik se unose karakteristike proizvoda, kao što su marka, vrsta i količina proizvoda koji se snima, te informacije o eventualnim zamjenama ovih karakteristika ukoliko ih bude.

Takav način snimanja omogućuje praćenje promjene kretanja cijena između dva perioda tj. praćenje dinamike kretanja cijena.

Za potrebe indeksa potrošačkih cijena, snimanje cijena se vrši sljedećih dana u mjesecu:

- za poljoprivredne proizvode koji se prodaju na tržnicama cijene se prikupljaju dva puta mjesečno, i to u prvoj i trećoj sedmici/tjednu u mjesecu;

Real indices of net and gross wages are calculated by dividing nominal indices of net and gross wages with the consumer price index.

NOTICE:

Monthly paid off net wages published by Federal Office of Statistics does not include income

PRICES

Consumer Price index represents a measure of average changes in price of a product (goods and services) which consumers buy for their personal needs.

Purpose

The CPI can be used for various purposes. It can be used as a measure of inflation, for price adjustment of clauses in long-term sales and purchases contracts (for example, the CPI can serve for indexing wages and salaries in collective agreements, for indexing pensions etc.), it enables a comparison of inflation in the country with inflation in other countries as well as a comparison of price movements within a particular country and regions, also it can be used as a base for deflating macroeconomic aggregates in statistic of national accounts and for other purposes.

Consumer Price Index

The CPI in the Federation of Bosnia and Herzegovina is calculated on the basis of the representative List of products that consisted of 619 different items. Each month around 10000 prices are being collected in a fixed panel of geographical locations and outlets.

Scope of the Index

Geographic coverage - *The prices are collected in five geographic locations (cities) of the Federation of Bosnia and Herzegovina (Bihać, Mostar, Sarajevo, Tuzla and Zenica) chosen according to the criterion of their weight in terms of population and their role with respect to the geographical areas they belong to.*

Product coverage - *All relevant goods and services bought by the reference population for the purpose of final consumption are included in the index. The coverage of goods and services is regularly reviewed in order to ensure the representative list of product with respect to the consumer tastes and purchasing practices.*

Price collection

All the prices are collected by the personnel of the Institute for Statistics of FBiH according to a pre-defined schedule and panel of outlets, markets and institutions providing different kinds of services to citizens. The price collectors receive clear specifications of the name of item, its COICOP code, and unit of measurement that allows them to choose a concrete item for price collecting in a specific outlet, in accordance with the criterion of the most sold products in that outlet. In order to be certain that the collector is collecting prices for exactly the same items each month, the form for price collecting also includes the informations on detailed product description in terms of brands, variety and quantity, as well as the information on possible replacements of items.

All of this allows the monitoring of the exact price change in different periods.

For the purposes of CPI calculations, the price collection is scheduled as follows:

- for agricultural products sold on green markets the prices are being collected twice a month, in the first and third week of a month;

- za sve ostale proizvode cijene se, u skladu/sukladno sa važećim Evropskim/Euroskim regulativama, prikupljaju jedanput mjesečno (između 1. i 21. u mjesecu), s tim da se nužno održava isti interval između prikupljanja.

Ponderi

Ponderi koji se primjenjuju za izračunavanje indeksa potrošačkih cijena su koeficijenti koji odražavaju relativnu važnost odabranih proizvoda i usluga u ukupnoj potrošnji domaćinstava/kućanstava na teritoriji Federacije BiH. Pomoću njih se izračunavaju elementarni indeksi kao ponderisani/ponderirani prosjeci. Bazirani su na podacima povezanim sa finalnom potrošnjom domaćinstava/kućanstava i na podacima o broju stanovnika.

Osnovni izvor podataka za izradu pondera za obračun indeksa potrošačkih cijena je Anкета o potrošnji domaćinstava/kućanstava. Za izračunavanje indeksa potrošačkih cijena, od januara 2018. godine primjenjuju se ponderi koji se baziraju/temelje na podacima iz Ankete o potrošnji domaćinstava/kućanstava iz 2015. godine. Ponderi se svake godine korigiraju indeksom kretanja cijena u prethodnoj godini.

Klasifikacija

Za obračun indeksa potrošačkih cijena upotrebljava se Klasifikacija lične/osobne potrošnje prema namjeni (Classification of Individual Consumption by Purpose-COICOP) po kojoj se proizvodi i usluge dijele na dvanaest osnovnih odjeljaka za koje se izračunavaju indeksi.

Agregiranje

Izračunavanje indeksa potrošačkih cijena počinje izračunavanjem elementarnih indeksa (indeksa proizvoda) i indeksa reprezentativnih stavki na nivou gradova. Pri tome se kao mjera srednje vrijednosti koristi geometrijska sredina. Agregatni indeksi se nakon toga izračunavaju korištenjem Laspeyres-ove formule za ponderisanu aritmetičku sredinu počevši od indeksa reprezentativnih stavki na nivou gradova pa do ukupnog indeksa Federacije Bosne i Hercegovine. Referentna baza za izračunavanje indeksa je 2015. godina.

Ostale definicije

Proizvod - bilo koji proizvod ili usluga za ličnu/osobnu potrošnju koji se mogu kupiti, grupni naziv za proizvode i usluge.

Reprezentativna stavka - proizvod na najnižem nivou agregacije, odnosno proizvod u prodajnom mjestu na jednoj geografskoj lokaciji za koji se može procijeniti ponder. Proizvodima iz nižih nivoa agregacije nije moguće dodijeliti ponder jer za to ne postoje reprezentativni podaci.

Indeksi cijena proizvođača industrijskih proizvoda u Federaciji Bosne i Hercegovine su izračunati u skladu sa Klasifikacijom djelatnosti BiH 2010 (Službeni glasnik BiH br. 47/10) i Nomenklaturom industrijskih proizvoda BiH 2010 (Službeni glasnik BiH br. 12/11 i 41/11).

Indeks cijena proizvođača industrijskih proizvoda se izračunava na bazi prodaje proizvoda proizvedenih u Federaciji BiH, a prodatih na teritoriji Bosne i Hercegovine (domaće tržište) i izvezenih na inostrano tržište.

Definicije

Prodajna cijena proizvođača industrijskih proizvoda na domaćem tržištu je cijena po kojoj proizvođač prodaje svoje proizvode kupcima na domaćem tržištu u najvećim količinama utovareno u vagon (kamion) na mjestu proizvođača, ili je cijena po kojoj proizvođač vrši obračun sa drugim proizvođačima ili trgovinskim preduzećima/poduzećima. U ovu cijenu ulazi regres koji ostvaruje proizvođač, a od cijene se odbija trgovački rabat i popusti koje prodavac odobrava kupcu. PDV i akcize se ne uključuju u cijenu.

- for other items the prices, in accordance with the European Regulative, are being collected once a month (between 1th and 21th of the month) with the obligation of maintaining the same interval of price collection.

Weights

Weights used for calculating the CPI reflect relative importance of the sampled goods and services in the total consumption of resident households within the territory of Federation of BiH. They are used for elementary indices calculations as the weighted averages. They are based on the data linked to the Household Final Consumption and population.

The most important data sources for calculating the weights used in the consumer price indices is the Household Budget Survey. From January 2018, the compilation of the CPI has been based on the weights derived from household expenditures made in 2015. Weights are updated every year according to the price changes in the previous year.

Classification

For the CPI calculation, the Classification of Individual Consumption by Purpose (COICOP) is used. According to the COICOP, goods and services are divided into twelve main groups for which indices are calculated.

Aggregation

Consumer Price Index calculation starts from the computation of elementary aggregate indices (items indices) and representative position at the level of towns. For this purpose, the geometric mean is used as a measure of average value. Elementary aggregate indices are calculated by using Laspeyres formula for weighted arithmetic mean starting from the level of representative positions indices at the level of towns to the overall index at the level of Federation Bosnia and Herzegovina. Reference base year for index calculation is 2015.

Other definitions

Product - any consumer good or service that can be purchased, a term covering both goods and services.

Representative position - lowest level of product aggregation, i.e. item in an outlet in a geographic location with a weight. The items at the lower levels of aggregation do not have weights attributed due to the lack of representative data.

The Producer price indexes in Federation of Bosnia and Herzegovina are calculated according to the Classification of activities BiH 2010 (Službeni glasnik BiH br. 47/10) and Nomenclature of Industrial Products BiH 2010 (Službeni glasnik BiH br. 12/11 i 41/11).

The Producer price index is calculated based on production value of industrial products produced in Federation of BiH and sold on the territory of Bosnia and Herzegovina (domestic market) and exported on non-domestic market.

Definitions

Industrial producer price on domestic market is either price at which a producer sells products at the domestic market in the largest quantities, franco loaded into a wagon (truck) at the location of a producer or a price charged to another company by a producer. The selling price includes reimbursements if applicable, and it excludes commercial rebates, discounts, VAT and excises.

Prodajna cijena proizvođača industrijskih proizvoda na inozemnom tržištu je cijena po kojoj proizvođač prodaje svoje proizvode kupcima na inozemnom tržištu u najvećim količinama isporučeno prema ugovorenim paritetima (EXW, FCA, FAS, FOB, CFR, CIF, CPT, CIP, DAF, DES, DEQ, DDU, DDP i dr.). U prodajnu cijenu ulazi regres koji ostvaruje proizvođač, a isključuju se rabat i popusti koje prodavac odobri kupcu. PDV i akcije se ne uključuju u cijenu.

Indeks cijena proizvođača industrijskih proizvoda predstavlja mjeru promjena cijena proizvoda koje industrijska preduzeća/poduzeća proizvode i prodaju na domaćem i inozemnom tržištu.

Ukupan indeks cijena proizvođača industrijskih proizvoda sadrži dva podindeksa, tj. Indeks cijena proizvođača industrijskih proizvoda na domaćem tržištu i Indeks cijena proizvođača industrijskih proizvoda na inozemnom tržištu. Praćenje prodajnih cijena na ta dva tržišta daje promjene u indeksu cijena proizvođača industrijskih proizvoda ukupne industrije, glavnih industrijskih grupacija, područja i oblasti industrije.

Namjena

Indeks cijena proizvođača industrijskih proizvoda se može koristiti kao mjera inflacije, za očuvanje vrijednosti kod ugovora s indeksnim klauzulama, te kao osnov za deflacioniranje pojedinih makroekonomskih agregata u statistici nacionalnih računa i u druge svrhe.

Obuhvat indeksa

Indeks cijena proizvođača industrijskih proizvoda u Federaciji Bosne i Hercegovine izračunava se na osnovu prikupljenih cijena za proizvode koji se prodaju na domaćem i inozemnom tržištu.

Obuhvat proizvoda - Obuhvaćeni su najvažniji proizvodi i usluge koje se proizvode u Federaciji BiH i prodaju na domaćem i inozemnom tržištu.

Svakog mjeseca se od izabranih preduzeća prikuplja 1744 pojedinačnih cijena za izabrane proizvode.

Obuhvat preduzeća - Cijene se prikupljaju od 574 proizvodna subjekta.

Prikupljanje cijena

Za indeks cijena proizvođača industrijskih proizvoda na domaćem i inozemnom tržištu cijene se prikupljaju od industrijskih preduzeća/poduzeća, mjesečno putem obrazaca C-41/DOM i C-41/INO.

Ponderi

Ponderi za izračunavanje ukupnog indeksa cijena proizvođača industrijskih proizvoda predstavljaju relativno učešće vrijednosti prodaje pojedinih proizvoda i na domaćem i na inozemnom tržištu.

Ponderi koji se primjenjuju za izračunavanje indeksa cijena proizvođača industrijskih proizvoda na domaćem tržištu su koeficijenti koji odražavaju relativno učešće vrijednosti prodaje pojedinog proizvoda u ukupnoj vrijednosti prodaje svih proizvoda na domaćem tržištu. Ponderi koji se primjenjuju za izračunavanje indeksa cijena proizvođača industrijskih proizvoda na inozemnom tržištu su koeficijenti koji odražavaju relativno učešće vrijednosti prodaje pojedinog proizvoda u ukupnoj vrijednosti prodaje svih proizvoda na inozemnom tržištu. Osnovni izvor podataka za izradu pondera je Godišnji izvještaj industrije (IND-21).

Za izradu ponderacionog sistema koji je primjenjen pri izračunu indeksa cijena proizvođača industrijskih proizvoda korišteni su podaci za 2015. godinu (bazna godina). Nova ponderacija se radi svakih 5-7 godina, dok se korekcija pondera vrši svake godine. Kao korektivni faktor se koriste indeksi kretanja cijena proizvoda u prethodnoj godini.

Industrial producer price on non-domestic market is price at which producer sells products at the non-domestic market in the largest quantities delivered according to the agreed parities (EXW, FCA, FAS, FOB, CFR, CIF, CPT, CIP, DAF, DES, DEQ, DDU, DDP and etc.). The selling price includes reimbursements if applicable, and it excludes commercial rebates, discounts, VAT and excises.

Producer Price index represents the measurement of price change of industrial products produced and sold by enterprises on domestic and non-domestic market.

Total PPI is composed of two subindices, i.e. the industrial producer price index on the domestic market and industrial producer price index on the non-domestic market. Monitoring of selling prices for these two markets provides changes in PPI for total industry, the main industrial groupings, sections and divisions of industry.

Purpose

The PPI can be used as a measure of inflation, to preserve the value of contracts with escalator clauses, as well as a base for deflating macroeconomic aggregates in statistics of national accounts and for other purposes.

Index coverage

Producer Price index in Federation of BiH is calculated based on collected prices for products sold on domestic and non-domestic market.

Product coverage - All relevant products and services produced by enterprises located in the Federation of BiH and sold on domestic and non-domestic market are covered by this index.

Each month 1744 single prices are collected from selected enterprises.

Enterprises coverage - The prices are collected from 574 producers.

Price collection

For Producer Price Indices of industrial products on the domestic and non-domestic market, all items the prices are being collected once a month through C-41/DOM and C-41/INO forms.

Weights

Weights used for calculating the total PPI represent the relative share of value of sale for each products on domestic and non-domestic market.

Weights used for calculating the PPI on the domestic market reflect the relative importance value of sale for each product in the total value production sold on the domestic market. Weights used for calculating the PPI on the non-domestic market reflect the relative importance value of sale for each product in the total value production sold on the non-domestic market. The main source of data for calculating weights is the Annual Survey on Industrial Production (IND-21).

For the production of weighting system applied for calculation of PPI, data for 2015 (based year) were used. The new ponderation has been done each 5-7 years, while correction of weights has been done each year. Indices of price movements of products in previous year are used as correction factor.

Klasifikacija i nomenklatura

Za obračun indeksa cijena proizvođača industrijskih proizvoda upotrebljava se Klasifikacija djelatnosti (KD BiH 2010) prema kojoj se poslovni subjekti razvrstavaju u područja B,C i D i Nomenklatura industrijskih proizvoda (NIP BiH 2010).

Agregiranje

Izračunavanje indeksa cijena proizvođača industrijskih proizvoda počinje izračunavanjem mjesečnih indeksa prostom geometrijskom sredinom za pojedine proizvode koje proizvodi više proizvođača. Agregirani indeksi se nakon toga izračunavaju korištenjem Laspeyres-ove formule za ponderisanu aritmetičku sredinu počevši od indeksa pojedinih proizvoda pa do ukupnih indeksa (ukupnog, indeksa na domaćem tržištu i indeksa na inozemnom tržištu), za Federaciju Bosne i Hercegovine.

Simboli

... ne raspoloživo se podatkom

POLJOPRIVREDA, ŠUMARSTVO I RIBOLOV

Prikupljanje kravljeg mlijeka i proizvodnja mliječnih proizvoda

Podaci o prikupljenom kravljem mlijeku i proizvodnji mliječnih proizvoda prikupljaju se redovnim mjesečnim istraživanjem „Mjesečni izvještaj o prikupljanju kravljeg mlijeka i proizvodnji mliječnih proizvoda“ (PO-M-MP/M). Ovim izvještajem prikupljaju se podaci o količini prikupljenog kravljeg mlijeka sa teritorije cijele Bosne i Hercegovine, sadržaju mliječne masti i proteina, te proizvodnji mliječnih proizvoda od kravljeg mlijeka.

Izveštajne jedinice i jedinice posmatranja su pravne osobe i dijelovi pravnih osoba razvrstani prema KD BiH 2010 u djelatnost 10.51-Proizvodnja mlijeka, mliječnih proizvoda i sira.

Definicije

Mlijeko za piće obuhvata sirovo mlijeko, neobrano mlijeko, djelomično obrano mlijeko i obrano mlijeko bez sadržaja aditiva.

Pavlake/vrhnje obuhvata prerađenu pavlaku/vrhnje koja se koristi izvan mliječkara (tj. za ljudsku potrošnju, kao sirovina za proizvodnju čokolade, sladoleda itd.) sa mliječnom masti ne većom od 29%, kao i većom od 29%.

Fermentirani proizvodi obuhvataju jogurt, tekući jogurt, kiselo mlijeko, acidofilno mlijeko, te ostale fermentirane proizvode.

Maslac/puter obuhvata otopljeni maslac/puter, ulje maslaca/putera i slične proizvode s više od 82% mliječne masti.

Kajmak je proizvod sličan maslacu/puteru sa sadržajem mliječne masti manjim od 80%, isključujući ostale masti.

Kravljji sir obuhvata sve vrste sira dobivene isključivo od kravljeg mlijeka (meki, polumeki, tvrdi i ostali sirevi), isključujući topljeni sir.

Skraćenice/Kratice

KD BiH 2010	Klasifikacija djelatnosti BiH 2010
t	tona
kg	kilogram

Šumarstvo

Podaci o proizvodnji šumarstva u državnim šumama rezultat su Mjesečnog istraživanja šumarstva ŠUM- 22 koje provodi Federalni zavod za statistiku na temelju Zakona o statističkim istraživanjima u FBiH «Službene novine Federacije BiH» br. 63/03 i 9/09.

Classification and nomenclature

For calculating the price index, the PPI Classification of Activities (CEA BiH 2010) is used by which legal entities are classified in sections B, C and D and Nomenclature of Industrial Products (NIP BiH 2010).

Aggregation

Producer Price Index calculation starts from the computation of monthly average indices for each product produced by the more than one producer, using simple geometric mean. Aggregated indices are calculated by using Laspeyres formula for weighted arithmetic mean starting from the level of representative products to the all indices (total PPI, PPI on domestic market and PPI on non-domestic market) at the level of Federation Bosnia and Herzegovina.

Symbols

... data not available

AGRICULTURE, FORESTRY AND FISHING

Collection of cow's milk and production of dairy products

The data on collected cow's milk and production of dairy products are collected through regular monthly survey which is conducted through the report "Monthly report on the collection of cow's milk and production of dairy products". This report provides information on quantity of collected cow's milk from the whole territory of Bosnia and Herzegovina, milk fat and protein contents and the production of dairy products from cows' milk.

Reporting and observation units are legal entities and part of legal entities classified, according to the KD B&H 2010, in class 10.51- Production of milk, dairy products and cheese.

Definitions

Drinking milk comprises raw milk, whole milk, skimmed milk, semi-skimmed milk and skimmed milk containing no additives.

Cream Cream: the finished product and is available for distribution outside dairies (e.g. for human consumption or as raw material in the manufacture of chocolate, ice cream, etc.) with the fat content no more than and more than 29%.

Fermented products include yoghurts, drinkable yoghurts, sour milk, acidified milk and other fermented products.

Butter includes melted butter, butter oil and similar products with more than 82% fat content.

Kajmak is a product similar to butter, with fat content less than 80%.

Cheese includes all kinds of cheese produced from cow's milk (soft, semi-soft, hard and other cheeses), excluding melted cheese.

Abbreviations

KD B&H 2010	Classification of Activities of BiH, 2010
t	ton
kg	kilogram

Forestry

Data on production of forestry assortments in the publicly-owned forests are result of monthly reports on surveys of forests (ŠUM – 22) conducted by the Federal Office of Statistics on the basis of Act on Statistical Survey in FB&H (Official Gazette of FB&H, No 63/03 and 9/09.).

Mjesečnim izvještajem šumarstva obuhvaćene su sve pravne osobe razvrstane u Registru poslovnih subjekata u području A-Poljoprivreda, lov i šumarstvo, odjeljak 02-Šumarstvo, sječa drveta i usluge povezane sa njima, a koje se bave stalnom proizvodnjom šumskih sortimenata u državnim šumama.

Prikupljanje podataka o proizvodnji i prodaji u šumarstvu vrši se na osnovi Nomenklature proizvoda i usluga šumarstva – NPUŠ, koja je izrađena za potrebe statistike šumarstva na osnovi Liste karakterističnih proizvoda šumarstva, koju je Eurostat (Statistički ured Evropske unije) objavio kao integralni dio Priručnika za ekonomske račune poljoprivrede i šumarstva (Manual on the Economic Accounts of Agriculture and Forestry – EAF) u novembru/studenom 1997. godine.

Trupci (lišćara/listača i četinar/četinjača) su dijelovi debla koji su namjenjeni daljem prerađivanju piljenjem, ponekad rezanjem ili ljuštenjem jer imaju povoljna fizička i kemijska svojstva te su namjenjeni za industrijsku preradu.

Jamsko drvo (lišćara/listača i četinar/četinjača) namjenjeno je za razne tehničke svrhe jer ima vrlo povoljna fizička i kemijska svojstva. To je drvo koje se upotrebljava za izgradnju i održavanje amskih rovova i okna, dakle za gradnju u zemlji i pod zemljom.

Ostalo dugo drvo (lišćara/listača i četinar/četinjača) obuhvaća sve vrste drveta pogodne za mehaničku preradu, stupove za elektro vodove i TT vodove te ostalo oblo drvo.

Prostorno drvo (lišćara/listača i četinar/četinjača) obuhvaća drvo za drvene ploče (pogodno za mehaničku preradu), a celulozno i taninsko drvo, zbog svog povoljnog kemijskog svojstva, pogodno je za kemijsku preradu. Taninsko drvo je sirovina iz koje se preradom dobivaju taninski ekstrati.

Ogrjevno drvo (lišćara/listača i četinar/četinjača) je namjenjeno neposredno za ogrjev ili za proizvodnju drvenog uglja.

Ostalo grubo obrađeno drvo (lišćara/listača i četinar/četinjača) obuhvaća sitno tehničko drvo, pogodno za izradu drvenih motki i kolja, raznih letvi i stupova za ogradu, ručica za alat i sl.

INDUSTRIJA

Pokazatelji o industrijskoj proizvodnji prikazani u ovom poglavlju rezultat su Mjesečnog istraživanja industrije M KPS IND-1 koje provodi Federalni zavod za statistiku na temelju Zakona o statistici u FBiH („Službene novine Federacije BiH“ br. 63/03 i 9/09).

Metod računanja

Indeksi industrijske proizvodnje izračunavaju se u dva koraka, korištenjem Laspeyres-ove formule. U prvom koraku indeksi se izračunavaju iz podataka o količinama pojedinačnih proizvoda iz Mjesečne NIP BiH 2018 i odgovarajućeg ponderacijskog koeficijenta, koji je aproksimacija dodane vrijednosti pojedinačnih proizvoda. U drugom koraku svi indeksi grana i viših nivoa ponderišu se strukturom dodane vrijednosti iz 2017. godine.

Standardi i klasifikacije

Prikupljanje podataka na obrascu M KPS IND-1 vrši se na osnovu Metodologije za popunjavanje izvještaja i Mjesečne Nomenklature industrijskih proizvoda - Mjesečna NIP BiH 2018. (www.fzs.ba). Mjesečna NIP BiH 2013 zasnovana je na izvornoj NIP BiH 2010 (Službeni glasnik br. 12/11 i 41/11) i ažurirana sa izmjenama i dopunama nastalim od 2013. do 2017. godine. Mjesečna NIP BiH 2018 je dodatno razrađena i dopunjena u skladu sa specifičnim potrebama obračuna indeksa industrijske proizvodnje u BiH, a saglasno sa EU regulativama za kratkoročne poslovne statistike.

All legal entities classified in the Register of Business Entities under section A – Agriculture, hunting and forestry Section 02 – Forestry, felling and related services activities, engaged in permanent production forest assortments in the publicly-owned forests, and are extended by Monthly Report of forestry.

Data collection on production and sales of forestry is practised on the basis of the Nomenclature of Forest Products and Services NPUŠ which is made for the purposes of forestry statistics on the basis the List of Characteristic Products of the Commercial Timber Production compiled by the Eurostat (the Statistical Office of the European Union), and published as an integral part of the Manual for Economic Accounts of Agriculture and Forestry in November 1997.

Logs (broad-leaves trees and conifers) are parts of timber intended for further processing by sawing, sometimes by cutting or peeling, because of its good physical and chemical characteristics, so it is useful to be industrially processed.

Mining timber (broad-leaves trees and conifers) having very good physical and chemical characteristics, is intended for various technical purposes. It is used for building and maintaining pits and shafts, therefore, for constructing underground and on the surface.

Other long timber (broad-leaves trees and conifers) includes all kinds of wood suitable for mechanical processing, transmission-line and telephone-line pylons as well as other oval timber.

Stack wood (broad-leaves trees and conifers) includes wood for boards (suitable for mechanical processing), and wood-pulp and tannin wood are, because of its good chemical characteristics, suitable for chemical processing. Tannin wood is a material that, processed, gives tannin extracts.

Fuel wood (broad-leaves trees and conifers) is intended directly for fuel or production of wood coal.

Other roughly processed wood (broad-leaves trees and conifers) includes paltry technical wood suitable for processing of wood poles, different bars and fence piers, tool cages etc.

INDUSTRY

Indicators about industrial production presented in this chapter represent the results of the Monthly Survey on Industrial Production M KPS IND-1 which the Institute for Statistics of FBiH carried out on the base of Law on Statistics in FBiH (Official gazette FBiH No. 63/03 i 9/09).

Calculation method

Indices of industrial production are calculated in two stages according to the Laspeyres formula. In the first stage, indices are calculated from quantity data on production of individual products according to the Monthly NIP BiH 2018 and an adequate weighting coefficient, which represents an estimated value added of individual products. In the second stage, all indices of groups and higher levels are weighted with shares of value added of individual products from 2017.

Standards and Classifications

Collecting data on the MKPS IND-1 is done on the basis of the methodology for completing the report and Monthly Nomenclature of Industrial Products - Monthly NIP 2018 (www.fzs.ba). Monthly NIP 2013 is based on the original NIP BiH 2010 (Official Gazette no. 12/11 and 41/11) and updated with amendments occurring since 2013. the 2017. Monthly NIP 2018 is further developed and supplemented in accordance with the specific purpose of calculating the index of industrial production in BiH, and in accordance with EU regulativama for short-term business statistics.

Obuhvat mjesečnog istraživanja po ekonomskim djelatnostima

Mjesečnim izvještajem industrije (M KPS IND-1) obuhvaćena su sva pravna lica koja zapošljavaju deset i više zaposlenih (preduzeća/poduzeća i lokalne jedinice), razvrstana u Registru poslovnih subjekata Federalnog zavoda za statistiku.

Indeks obima industrijske proizvodnje (IPI) obuhvata djelatnosti koje su svrstane u sljedeća područja KD BiH 2010:

B -Vađenje ruda i kamena

C -Prerađivačka industrija

D-Proizvodnja i snabdijevanje električnom energijom i plinom

Saglasno EU STS propisu br. 1165/98 i 1893/2006 sljedeće djelatnosti ne ulaze u obračun indeksa industrijske proizvodnje:

Oblast 36 - Sakupljanje, prečišćavanje i snabdijevanje vodom

Grana 35.3 - Proizvodnja i snabdijevanje parom i klimatizacija

Obuhvat mjesečnog istraživanja po ekonomskim djelatnostima

Mjesečnim izvještajem industrije (M KPS IND-1) obuhvaćena su sva pravna lica koja zapošljavaju deset i više zaposlenih (preduzeća/poduzeća i lokalne jedinice), razvrstana u Registru poslovnih subjekata Federalnog zavoda za statistiku.

Indeks obima industrijske proizvodnje (IPI) obuhvata djelatnosti koje su svrstane u sljedeća područja KD BiH 2010:

B -Vađenje ruda i kamena

C -Prerađivačka industrija

D-Proizvodnja i snabdijevanje električnom energijom i plinom

Saglasno EU STS propisu br. 1165/98 i 1893/2006 sljedeće djelatnosti ne ulaze u obračun indeksa industrijske proizvodnje:

Oblast 36 - Sakupljanje, prečišćavanje i snabdijevanje vodom

Grana 35.3 - Proizvodnja i snabdijevanje parom i klimatizacija

Agregati glavnih industrijskih grupa (GIG)

Indeksi za GIG agregate izračunavaju se istom metodom kao indeksi po djelatnostima, samo se proizvodi grupišu prema i pretežnoj upotrebi proizvoda unutar oblasti i grane djelatnosti iz klasifikacije KD BiH 2010 (EU NACE Rev.2). Za izračunavanje indeksa za GIG agregate (EU MIGs) primjenjuju se nove definicije radi usklađivanja sa statističkim standardima EU.

AI Intermedijarni proizvodi: oblasti i grane KD BiH 2010: 07 – 09, 10.6, 10.9, 13.1 – 13.3, 16, 17, 20.1 – 20.3, 20.5, 20.6, 22 – 24, 25.5 – 25.7, 25.9, 26.1, 26.8, 27.1 – 27.4 i 27.9

AE Energija: oblasti KD BiH 2010: 05, 06, 19 i 35 (isključujući 35.3)

BB Kapitalni proizvodi: oblasti i grane KD BiH 2010: 25.1 – 25.4, 26.2, 26.3, 26.5, 26.6, 28, 29, 30.1 – 30.4, 32.5 i 33

CD Trajni proizvodi za široku potrošnju: oblasti i grane KD BiH 2010: 26.4, 26.7, 27.5, 30.9, 31, 32.1 i 32.2

CN Netrajni proizvodi za široku potrošnju: oblasti i grane KD BiH 2010: 10.1 – 10.5, 10.7, 10.8, 11, 12, 13.9, 14, 15, 18, 20.4, 21, 32.3, 32.4 i 32.9.

Coverage of monthly survey by economic activities

Reporting units for the Monthly Survey of Industrial Production (M KPS IND-1) are legal entities that employ ten or more employees (companies/enterprises and local units) classified in the Register of Business Entities of Institute for Statistics of F BiH.

Industrial production index (IPI) covers activities classified into the following sections of the KD BiH 2010:

B -Mining and quarrying

C -Manufacturing

D -Electricity and gas supply

In line with EU STS Regulation No. 1165/98 and 1893/2006, the following activities are excluded from the industrial production index calculation:

Division 36 - Water collection, treatment and supply

Group 35.3 – Steam and air conditioning supply

Coverage of monthly survey by economic activities

Reporting units for the Monthly Survey of Industrial Production (M KPS IND-1) are legal entities that employ ten or more employees (companies/enterprises and local units) classified in the Register of Business Entities of Institute for Statistics of F BiH.

Industrial production index (IPI) covers activities classified into the following sections of the KD BiH 2010:

B -Mining and quarrying

C -Manufacturing

D -Electricity and gas supply

In line with EU STS Regulation No. 1165/98 and 1893/2006, the following activities are excluded from the industrial production index calculation:

Division 36 - Water collection, treatment and supply

Group 35.3 – Steam and air conditioning supply

Main Industrial Grouping (MIGs) aggregates

Indices for MIG aggregates are calculated by the same method as the indices by activities, save for the fact that the products are grouped according to the predominant use of the products within the division and groups of KD BiH 2010 (EU NACE Rev. 2). To calculate the index for MIG aggregates, new definitions are applied with aim of harmonization with the EU statistical standards.

AI Intermediate goods: the KD BiH 2010 divisions and groups: 07– 09, 10.6, 10.9, 13.1 – 13.3, 16, 17, 20.1 – 20.3, 20.5, 20.6, 22 – 24, 25.5 – 25.7, 25.9, 26.1, 26.8, 27.1 – 27.4 and 27.9

AE Energy: the KD BiH 2010 divisions: 05, 06, 19 and 35 (exl. 35.3)

BB Capital goods: the KD BiH 2010 divisions and groups: 25.1 – 25.4, 26.2, 26.3, 26.5, 26.6, 28, 29, 30.1 – 30.4, 32.5 and 33

CD Consumer durables: the KD BiH 2010 divisions and groups: 26.4, 26.7, 27.5, 30.9, 31, 32.1 and 32.2

CN Consumer non-durables: the KD BiH 2010 divisions and groups: 10.1 – 10.5, 10.7, 10.8, 11, 12, 13.9, 14, 15, 18, 20.4, 21, 32.3, 32.4 and 32.9.

Prikazivanje serija indeksa

U skladu sa preporukama Eurostata, desezoniranje i kalendarsko prilagođavanje se vrši metodom TRAMO-SEATS u DEMETRA okruženju na mjesečnoj seriji izvornih indeksa industrijske proizvodnje. Produžavanje serije indeksa dodavanjem novih mjesečnih zapažanja za svaki idući mjesec može, zbog karakteristika primijenjene metode, prouzrokovati ispravke već objavljenih desezoniranih i kalendarski prilagođenih indeksa za nekoliko mjeseci unazad.

Desezonirani indeksi

Pojam desezonirani indeksi podrazumijeva da su podaci prilagođeni za sezonu i kalendarske dane. U skladu s preporukama Eurostata podaci koji se upoređuju s podacima od prethodnog mjeseca (mjesečno poređenje prema terminologiji i praksi Eurostata) prezentiraju se u desezoniranom obliku indeksa industrijske proizvodnje ili iz njih izračunatih stopa rasta.

Kalendarski prilagođeni indeksi

Pojam kalendarski prilagođeni indeksi podrazumijeva da su podaci prilagođeni za uticaj kalendarskih i radnih dana. U skladu s preporukama Eurostata podaci koji se upoređuju s podacima od istog perioda prethodne godine (godišnje poređenje prema terminologiji i praksi Eurostata) prezentiraju se u kalendarski prilagođenom obliku indeksa industrijske proizvodnje ili iz njih izračunatih stopa rasta.

GRAĐEVINARSTVO

Podaci dati u ovom saopćenju dobijeni su na osnovu Mjesečnog izvještaja o izdatim odobrenjima za građenje (GRAĐ-OG). Izvještaj GRAĐ-OG popunjavaju odgovarajuća upravna tijela-organi nadležni za izdavanje odobrenja za građenje (odjeli, službe, odsjeci, sektori ili ministarstva) na općinskom/gradskom, kantonalnom ili entitetskom nivou.

Razvrstavanje građevinskih objekata i radova izvršeno je prema „Klasifikaciji vrsta građevinskih objekata u BiH“ (KVG0 BiH) koja je usklađena sa „Klasifikacijom vrsta građevinskih objekata EU“ (The Classification of Types of Construction-CC, final version, Eurostat 1997).

Korisna površina stana je podna površina stana mjerena unutar zidova stana.

Stambene zgrade su objekti u kojima je 50% ili više ukupne korisne podne površine namijenjene za stambene svrhe.

Nestambene zgrade su objekti koji nemaju stambenu površinu ili je manje od 50% ukupne korisne podne površine zgrade namijenjene za stambene svrhe.

Stan je svaka građevinski povezana cjelina namijenjena za stanovanje, koja se sastoji od jedne ili više soba sa odgovarajućim pomoćnim prostorijama (kuhinja, kupatilo, predsoblje, ostava i sl.) ili bez pomoćnih prostorija i ima jedan ili više ulaza.

Soba je prostorija za stanovanje koja je od drugih prostorija stana odvojena stalnim zidovima i ima direktnu dnevnu svjetlost i čija podna površina iznosi najmanje 4m².

U ovom saopćenju je primijenjen novi koncept objave indeksa proizvodnje u građevinarstvu. Prikaz i interpretacija indeksa usklađena je sa EU propisima o kratkoročnim statistikama i preporukama o publikovanju indeksa proizvodnje u građevinarstvu.

Indices series presentation

In accordance with the Eurostat's Recommendations, seasonal adjustment and working-day adjustment has been done by using the TRAMO-SEATS method in DEMETRA environment on the monthly series of original industrial production indices. Extending indices series by adding new monthly observations for each month could, because of the applied method characteristics, cause subsequent corrections of already published seasonally and working-day adjusted indices for several months backwards.

Seasonally adjusted indices

The term seasonally adjusted indices indicates that the data are adjusted for both seasonal and working-day effects. In line with the Eurostat's Recommendations, data that are compared with the data from the previous month (monthly comparison with Eurostat terminology and practices) are presented in a seasonally adjusted form of industrial production indices or their growth rates.

Working-day adjusted indices

The term working-day adjusted indices indicate that the data are adjusted only for working-day effects. In line with the Eurostat's Recommendations, data that are compared with data from the same period of the previous year (the annual comparison by Eurostat terminology and practices) are presented in a working-day adjusted form of industrial production indices or in their growth rates.

CONSTRUCTION

Data presented in the first release were obtained on the basis of the Monthly report on building permits issued (GRAĐ-OG). Report GRAĐ-OG completed by respective governing bodies responsible for issuing building permits (departments, services, sectors or ministries) at the municipal/city, cantonal and entity level.

Construction and works are classified in accordance with the „Classification of Types of Construction in B&H (CC, final version, Eurostat 1997).

Useful floor area of dwelling is the floor area of the dwelling measured inside the dwelling walls.

Residential buildings are construction in which 50% or more of the useful floor area is intended for dwelling purposes.

Non-residential buildings are construction without dwelling area or those in which less than 50% of the overall useful floor area is intended for dwelling purposes.

Dwelling is any construction unit intended for dwelling purposes, consisting of one or more rooms with adequate auxiliary spaces (such as kitchen, bathroom, lobby, pantry etc.) or without auxiliary spaces and with one or more separate entrances.

Room is a space intended for dwelling purposes, separated from the rest of the dwelling by permanent walls, having direct daylight and at least 4 square metres of floor area.

In this release, the concept of publishing of indices of production in construction has been changed. The presentation and interpretation of indices is harmonised with the EU regulations referring to short-term statistics and recommendations for the publishing of indices of production in construction.

U skladu s tim, proizvodnja u građevinarstvu se prikazuje tromjesečnom stopom promjene izračunatom iz desezoniranih indeksa i godišnjom stopom promjene izračunatom iz kalendarskih prilagođenih indeksa. Izračunate serije indeksa proizvodnje u građevinarstvu uporedive su s onim koje objavljuje EUROSTAT.

Pravna i metodološka osnova

Tromjesečni izvještaj građevinarstva (K KPS GRAĐ-21) provodi se u 2014. u F BiH na temelju Zakona o statistici u Federaciji BiH (Službene novine F BiH br. 63/03 i 9/09).

Koncepti i definicije koji se primjenjuju u istraživanjima K KPS GRAĐ-21 u F BiH usklađeni su s konceptima i definicijama iz Metodologije za kratkoročne poslovne statistike EU-a (Tema 4, ISSN 1725-0099, Europska zajednica, 2006.) i Uredbe Komisije (EZ-a) br. 1503/2006. o definicijama varijabla, popisu varijabla i učestalosti prikupljanja podataka.

Pokrivenost i obuhvat

Tromjesečni izvještaj građevinarstva (K KPS GRAĐ-21) prikuplja se za poslovne subjekte ili njihove dijelove koji su u Statističkom poslovnom registru poslovnih subjekata razvrstani u područje F Građevinarstvo u skladu sa KD BiH 2010.

Tromjesečnim istraživanjem K KPS GRAĐ-21 obuhvaćena su sva preduzeća i njihovi dijelovi sa deset i više zaposlenih (tzv. „cut off“ uzorak), koja se bave građevinskom djelatnošću.

Podaci se odnose na građevinske radove (na novim građevinama, rekonstrukcijama, popravcima i održavanju postojećih građevina) izvršene na području BiH. Razvrstavanje građevina i radova izvršeno je prema Klasifikaciji vrsta građevinskih objekata – KVG0 BiH, koja je usklađena s klasifikacijom koju propisuje Eurostat (*Classifications of Types of Constructions – CC, final version*).

Metoda kalkulacije

Indeksi proizvodnje u građevinarstvu izračunavaju se u dva koraka. U prvom koraku indeks se računa na temelju odrađenih sati radnika na gradilištu a u drugom koraku se vrši ponderacija istog na temelju vrijednosti izvršenih građevinskih radova

Prezentacija serija indeksa

Indeksi proizvodnje u građevinarstvu u ovom saopćenju prikazuju se kao izvorni (neprikladni) indeksi, desezonirani indeksi (iz kojih je isključen uticaj kalendarskih dana i sezonske komponente), kalendarski prilagođeni indeksi (iz kojih je isključen uticaj kalendarskih dana npr. broj radnih dana, nacionalni praznici, vjerski praznici itd.) te trend-indeksi (desezonirani indeksi iz kojih je isključen uticaj slučajne komponente).

Desezoniranje i kalendarsko prilagođavanje provedeni su uz pomoć programa JDEMETRA+, primjenom metode TRAMO-SEATS na tromjesečnoj seriji indeksa (\emptyset 2015=100), koja počinje indeksom za prvo tromjesečje 2005. godine.

Produžavanje serije indeksa dodavanjem novih mjesečnih podataka može zbog obilježja primijenjene metode desezoniranja prouzrokovati naknadne promjene desezoniranih indeksa te trend-indeksa za prethodna razdoblja.

Accordingly, production in construction is interpreted through the quarterly change rate calculated on the basis of seasonally adjusted indices and the annual change rate calculated on the basis of working-day adjusted indices. Calculated series of indices of production in construction are comparable to those published by EUROSTAT.

Legal and methodological framework

The Quarterly Report on construction (K KPS GRAĐ-21) is carried out in 2014 in FB&H on the basis of the Official Law on Statistics of FB&H (Official Gazette Nos 63/03 and 9/09).

Concepts and definitions used in the K KPS GRAĐ-21 Surveys are harmonised in F BiH with the EU Methodology of Short-Term Business Statistics (Theme 4, ISSN 1725-0099; European Communities, 2006) as well as with the Commission Regulation (EC) No 1503/2006 on definitions of variables, list of variables and frequency of data compilation.

Scope and coverage

The Quarterly Report on construction (K KPS GRAĐ-21) is collected from business entities and their parts classified in the Statistical Business Register of Business into section F Construction according to the KDBiH 2010.

The Quarterly Survey K KPS GRAĐ-21 covers enterprises and their parts 10 or more employees (the so-called „cut off“ sample) which performing construction activity.

Data refer to all construction works (new constructions and reconstructions, maintenance and repair works on existing constructions) done on the territory of the BiH. Constructions and works are classified according to the Classifications of Types of Constructions (EU CC)– KVG0 BiH which is harmonized with appropriate classification prescribed by Eurostat (*Classifications of Types of Constructions – CC, final version*).

Calculation method

The indices of production in construction are calculated two stages. In the first stage indices are calculated of hours worked on second stage indices of groups are weighted with value of construction works.

Indices series presentation

The indices of production in construction are presented in this release as gross (non-adjusted) indices, seasonally adjusted indices (in which the effect of certain calendar days and the seasonal effect have been excluded), working-day adjusted indices (in which the effect of certain calendar days has been excluded, e.g., the number of working days, national holidays, religious holidays etc.) and trend indices (seasonally adjusted indices from which the random component effect has been excluded).

The seasonal and working-day adjustment were done by applying the JDEMETRA+, by using the TRAMO/SEATS Method on the quarter index series (\emptyset 2015= 100), which begins with the index for first quartal 2005.

The prolongation of the index series by adding new monthly data may cause subsequent changes in seasonally adjusted series and trend indices for several previous months, due to characteristics of the applied method of seasonal adjustment.

Podaci dati u ovom saopćenju dobijeni su na osnovu Mjesečnog izvještaja o izdatim odobrenjima za građenje (GRAĐ-OG). Izvještaj GRAĐ-OG popunjavaju odgovarajuća upravna tijela-organi nadležni za izdavanje odobrenja za građenje (odjeli, službe, odsjeci, sektori ili ministarstva) na općinskom/gradskom, kantonalnom ili entitetskom nivou.

Rzvrstavanje građevinskih objekata i radova izvršeno je prema „Klasifikaciji vrsta građevinskih objekata u BiH“ (KVG0 BiH) koja je usklađena sa „Klasifikacijom vrsta građevinskih objekata EU“ (The Classification of Types of Construction-CC, final version, Eurostat 1997).

Korisna površina stana je podna površina stana mjerena unutar zidova stana.

Stambene zgrade su objekti u kojima je 50% ili više ukupne korisne podne površine namijenjene za stambene svrhe.

Nestambene zgrade su objekti koji nemaju stambenu površinu ili je manje od 50% ukupne korisne podne površine zgrade namijenjene za stambene svrhe.

Stan je svaka građevinski povezana cjelina namijenjena za stanovanje, koja se sastoji od jedne ili više soba sa odgovarajućim pomoćnim prostorijama (kuhinja, kupatilo, predsoblje, ostava i sl.) ili bez pomoćnih prostorija i ima jedan ili više ulaza.

Soba je prostorija za stanovanje koja je od drugih prostorija stana odvojena stalnim zidovima i ima direktnu dnevnu svjetlost i čija podna površina iznosi najmanje 4m².

Podaci o građevinskim radovima u inostranstvu su prikupljeni od izvještajnih jedinica – pravnih osoba koje su po KD u Registru razvrstane u područje F – Građevinarstvo, kao i pravnih osoba koje nisu razvrstane u to područje ali imaju dijelove koji izvođe građevinske radove u inostranstvu.

Vrijednost izvršenih građevinskih radova daje se na bazi obračuna koji se podnose inozemnim investitorima, te evidencije o radnicima na inostranim gradilištima.

Tromjesečni izvještaj o cijenama prodanih novih stanova ispunjavaju pravne osobe, koje su ujedno nosioci cjelokupne gradnje zgrada sa stanovima, odnosno koje se bave prodajom stanova bez obzira na to izvođe li radove preko vlastitih pogona ili specijaliziranih poduzeća. Ne obuhvataju se one pravne osobe koje se bave isključivo posredništvom u prodaji postojećeg stambenog fonda tj. starih stanova.

U prosječnu cijenu m² novoizgrađenog stana ulaze prosječne vrijednosti, ne uzimaju se u obzir promjene u gradnji u različitim vremenskim periodima tj. faktori koji utiču na lokaciju objekta, kvalitet gradnje i drugi parametri koji definišu cijenu.

Pri upotrebi podataka objavljenih u ovom saopćenju treba uzeti u obzir sljedeće:

zbog nedostupnosti ažurnih informacija o svim pravnim osobama – prodavateljima novih stanova u nekom razdoblju, ovo statističko istraživanje provodi se na ograničenom obuhvatu pravnih osoba. Stoga podaci o broju i površini stanova ne iskazuju obim prodaje svih novih stanova u izvještajnom periodu. Taj podatak objavljuje se da bi korisnici mogli, ovisno o svojim potrebama, ocijeniti analitičku vrijednost podataka o prosječnoj cijeni s obzirom na obuhvat jedinica posmatranja.

Data presented in the first release were obtained on the basis of the Monthly report on building permits issued (GRAĐ-OG). Report GRAĐ-OG completed by respective governing bodies responsible for issuing building permits (departments, services, sectors or ministries) at the municipal/city, cantonal and entity level.

Construction and works are classified in accordance with the „Classification of Types of Construction in B&H (CC, final version, Eurostat 1997).

Useful floor area of dwelling is the floor area of the dwelling measure inside the dwelling walls.

Residential buildings are construction in which 50% or more of the useful floor area is intended for dwelling purposes.

Non-residential buildings are construction without dwelling area or those in which less than 50% of the overall useful floor area is intended for dwelling purposes.

Dwelling is any construction unit intended for dwelling purposes, consisting of one or more rooms with adequate auxiliary spaces (such as kitchen, bathroom, lobby, pantry etc.) or without auxiliary spaces and with one or more separate entrances.

Room is a space intended for dwelling purposes, separated from the rest of the dwelling by permanent walls, having direct daylight and at least 4 square metres of floor area.

Data on construction works abroad are collected from reporting units – legal entities, which are classified, according to the Classification of Economic Activities, in the Register of Business Entities into the section F – Construction, as well as part of legal entities not classified into the said section, but containing parts engaged in construction works abroad.

The value of construction works done is presented on the basis of accounts submitted to foreign investors and records on workers at building sites abroad.

Statistical survey Quarterly Report on Prices of New Dwellings is filled in by legal entities that are the same time contractors of construction works, that is, who are engaged in the sale of dwellings, regardless of whether they carry out construction works with own facilities or through specialised companies. Excluded are those legal entities that solely intermedoate in the sale of the existing dwelling stock, that is, „old dwellings“.

Average price m² of new floor area includes average value, excluding changes in structure of new buildings in different time period. So, are not included place of building, quality of building and other arguments which determine of price.

When using data published in this Release it should be kept in mind that:

due to unavailability of up-to-date information on all legal entities engaged in selling the dwellings in a particular period, this statistical survey covers a limited number of legal entities. Therefore, data on the number and useful floor area of dwellings do not cover the volume of all sold new dwellings in a reporting period, but this figure is published only to help users to assess, according to their needs, the analytical value of data on average prices regarding the coverage of monitored units.

U ovom saopćenju prikazani su indeksi proizvođačkih cijena u građevinarstvu za stanogradnju izračunati na osnovu proizvođačkih cijena u građevinarstvu prikupljenih kroz tromjesečno istraživanje K KPS GRAĐ-PCG. Objavljaju se tromjesečni indeksi na tromjesečnoj lančanoj osnovi u skladu sa zahtjevima EU STS Regulative 1165/98 (Aneks B - Građevinarstvo).

Izvor i metode prikupljanja podataka

U saopćenju su iskazani podaci prikupljeni izvještajnom metodom pomoću obrasca Tromjesečni izvještaj o cijenama građevinskih radova u stanogradnji (K KPS GRAĐ PCG). Upitnik sadrži ukupno 30 građevinskih radova/stavki podijeljenih u 4 osnovne grupe građevinskih radova koje predstavljaju reprezentativne građevinske radove čije proizvođačke cijene se koriste za izračun indeksa

Pravna i metodološka osnova

Tromjesečni izvještaj građevinarstva (K KPS GRAĐ-PCG) provodi se u FBiH na temelju Zakona o statistici u Federaciji BiH (Službene novine FBiH br. 63/03 i 9/09).

Koncepti i definicije koji se primjenjuju u istraživanjima K KPS GRAĐ-PCG u FBiH usklađeni su s konceptima i definicijama iz Metodologije za kratkoročne poslovne statistike EU-a (Tema 4, ISSN 1725-0099, Europska zajednica, 2006.) i Uredbe Komisije (EZ-a) br. 1503/2006. o definicijama varijabla, popisu varijabla i učestalosti prikupljanja podataka.

Cilj istraživanja

Cilj istraživanja je izračunavanje indeksa proizvođačkih cijena za izvršene građevinske radove na stambenim objektima (stambene zgrade, kuće za stanovanje itd.) u izvještajnom kvartalu. Cijene se prikupljaju od građevinskih preduzeća koja se bave stambenom izgradnjom i/ili obavljaju specijalizovane građevinske radove na stambenim objektima (električne instalacije, instalacije vodovoda i kanalizacije, instalacije za grijanje i klimatizaciju, fasadni i štukatorski radovi, ugradnja stolarije, postavljanje podnih i zidnih obloga, farbarski i staklarski radovi, itd.).

Obuhvat i uporedivost

Tromjesečnim izvještajem o proizvođačkim cijenama građevinskih radova u stanogradnji prikupljaju se podaci od poslovnih subjekata koji su prema Klasifikaciji djelatnosti KD BiH 2010 razvrstani u područje F - Građevinarstvo, i to oblasti djelatnosti 41 - Gradnja građevina visokogradnje (isključujući razred 41.10) i 43 - Specijalizirane građevinske djelatnosti. Poduzetnici nisu uključeni u istraživanje.

Metoda kalkulacije

Indeksi proizvođačkih cijena u građevinarstvu za stanogradnju u FBiH izračunavaju se korištenjem metode Standardnih komponenti (MSK). Ovaj pristup obično se koristi za kompilaciju indeksa cijena outputa. Ovaj metod posmatra outpute u građevinarstvu kao paket standardizovanih homogenih komponenti. Ove komponente odgovaraju ponudi standardnih djelatnosti. Indeksi cijena se kompiliraju koristeći cijene ovih homogenih komponenti. Reprezentativna građevina (ili broj projekata) je također odabrana. Međutim, stvarni rad koji je potreban da bi se završila građevina se dijeli na precizno definisane standardne usluge (u nastavku „građevinski radovi“) ili komponente. Broj reprezentativnih građevinskih firmi koje su nedavno izvodile neke od ovih građevinskih radova su predmet istraživanja, kako bi se odredila cijena koju su stvarno ugovorili ili fakturirali za te građevinske radove. Tada se računa indeks cijena za svaku standardnu komponentu. Ovi indeksi su tada agregirani za stambene zgrade.

Tipična stambena zgrada je korištena samo za definisanje odabira građevinskih radova i odgovarajućih pondera.

In this first release are shown Producer Price Indices in Construction for new residential buildings calculated by using producer prices in construction, collected through quarterly survey K KPS GRAĐ-PCG. Quarterly indices are being published on quarterly chain-linking basis in accordance with requirements of EU STS Regulation 1165/98 (Annex B - Construction).

Data collection sources and methods

This release presents the data collected by a reporting method using the Quarterly Report on Prices of Construction works on residential buildings (K KPS GRAĐ PCG). The questionnaire contains a total of 30 construction works / items divided into four basic groups of construction works that represent representative construction works whose producer prices are used to calculate the index.

Legal and methodological basis

The Quarterly Report on construction (K KPS GRAĐ-PCG) is carried in FBiH on the basis of the Official Law on Statistics of FBiH (Official Gazette Nos 63/03 and 9/09).

Concepts and definitions used in the K KPS GRAĐ-PCG Surveys are harmonised in FBiH with the EU Methodology of Short-Term Business Statistics (Theme 4, ISSN 1725-0099; European Communities, 2006) as well as with the Commission Regulation (EC) No 1503/2006 on definitions of variables, list of variables and frequency of data compilation

The aim of the survey

The aim of the survey is to calculate the producer prices index for performed construction works on residential buildings (residential buildings, residential houses, etc.) in the reporting quarter. Prices are collected from construction companies engaged in residential construction and / or performing specialized construction work on residential buildings (electrical installations, plumbing, installation of heating and air conditioning, facade and stucco works, installation of furniture, floor and wall coverings, painting and glazing, etc.)

Coverage and comparability

Quarterly Report on Producer Prices of Construction works on residential buildings is collected for business entities according to the Classification of Activities of the KD BiH 2010 engaged in the section F - Construction, in activities 41 - Civil construction (excluding 41.10) and 43 - Specialized construction activities. Entrepreneurs are not included.

Method of calculation

Production producer price indices for residential construction in FBiH are calculated using the Standard Components method (MSK). This approach is usually used for the compilation of output price indices. It regards construction output as bundles of standardised homogeneous components. These components correspond to the supply of standard operations. Price indices are compiled using the prices of these homogenous components. A representative construction (or number of projects) is also chosen. However, the actual work entailed in its completion is broken down into precisely defined standard services (hereinafter "construction works") or components. A number of representative construction firms that have recently performed any of these construction works are surveyed to determine the price they have actually agreed or invoiced for these construction works. A price index is then created for each standard component. These indices are then aggregated for the residential building.

The typical residential building is used only to define a selection of construction works and the corresponding weights.

Ponderi

Sistem ponderisanja za Indeks proizvođačkih cijena u građevinarstvu je baziran na predračunu za tipičnu stambenu zgradu. Predračun sadrži četiri grupe radova, za koje su također raspoložive i specifikacije građevinskih radova. Izračun ponderi na nivou grupe radova se vrši koristeći odnos vrijednosti izvršenih građevinskih radova za nivo grupe i vrijednosti svih izvršenih građevinskih radova za tipičnu stambenu zgradu. Svaka grupa radova se sastoji od određenog broja podgrupa građevinskih radova. Identifikovano je 17 podgrupa/aktivnosti unutar svake grupe građevinskih radova. Svaka podgrupa radova se sastoji od određenog broja građevinskih radova/stavki.

Definicije

Indeks proizvođačkih cijena u građevinarstvu se definiše kao indeks cijene outputa za vrstu građevinskih radova koje obavljaju izvođači građevinskih radova. Indeks proizvođačkih cijena u građevinarstvu mjeri stopu promjene tržišnih cijena tromjesečnih građevinskih radova. CPPI je indeks outputa - mjeri stope promijene cijena građevinskih radova. Odgovarajuća cijena za izračun Indeksa proizvođačkih cijena je osnovna cijena koja isključuje PDV i slične odbitne poreze koji su direktno vezani za promet. Indeksi cijena su izračunati kao ponderisani prosjek „relevantnih proizvoda“, u ovom slučaju izvršenih građevinskih radova. Cijena predstavlja jediničnu vrijednost građevinskih radova izvršenih od strane građevinskih preduzeća u izvještajnom tromjesečju, odnosno cijenu koja bi bila ponuđena za tu vrstu radova u slučaju da radovi nisu izvršavani u izvještajnom tromjesečju. Cijena uključuje jediničnu fakturisanu vrijednost ugrađenog materijala, utrošenog rada i maržu izvođača radova za pojedinu vrstu građevinsko

Za svaku pojedinačnu vrstu radova, izvještajna jedinica je obavezna upisati cijenu koja je najčešće realizovana u izvještajnom tromjesečju.

PRIJEVOZ I SKLADIŠTENJE

Podaci o cestovnom prijevozu robe i putnika dobiveni su iz istraživanja: Tromjesečni izvještaj o cestovnom prijevozu putnika (obrazac SA-CES-P/T), Tromjesečni izvještaj o cestovnom prijevozu robe (obrazac SA-CES-R/T) i Tromjesečni izvještaj o gradsko-prigradskom prijevozu (obrazac SA-GPP/T).

Istraživanje se provodi na osnovu/temelju Zakona o statistici u Federaciji BiH („Sl. Novine FBiH“ br. 63/03 i 9/09).

Opširnija metodološka objašnjenja za ovo istraživanje objavljena su na internet stranici Federalnog zavoda za statistiku <https://fzs.ba/index.php/klasifikacije-i-metodologije/english-metodologije/transport-i-komunikacije/>

Jedinice posmatranja

Jedinice posmatranja u cestovnom prijevozu su poslovni subjekti koji su prema KD BiH 2010 registrirani u području H, u razredu: 49.31 – Gradski i prigradski kopneni prijevoz putnika, 49.39 – Ostali kopneni prijevoz putnika, d. n. i 49.41 – Cestovni prijevoz robe.

Definicije

Cesta

Put namijenjen kretanju cestovnih vozila na čvrstoj podlozi, osim tračnica ili staza u zračnim lukama, otvorena za javni promet, u prvom redu namijenjena za kretanje cestovnih motornih vozila na kotačima.

Cestovno motorno prijevozno sredstvo

Cestovno prijevozno sredstvo opremljeno pogonskim motorom koji je njegovo jedino sredstvo pokretanja, obično se koristi za prijevoz osoba ili robe ili za vuču vozila koja se koriste za prijevoz osoba ili roba.

Weights

Weighting system for CPPI is based on the bill of quantity for typical residential building. The bill of quantity contains four groups of works, for which the specification of construction works is also available. Calculation of total CPPI (weights on the group level) are calculated by using values ratio of performed construction works for the group level of works and total value of performed construction works for the typical residential building. Each group of works is consisted of certain number of sub-groups of construction works. 17 sub-groups activities identified within each group of construction works. Each sub-group of works is consisted of certain number of construction works/items.

Definitions

Producer Price Index in Construction is defined as an output price index for the type of construction works performed by construction enterprises. The CPPI is an output index – it measures the rate of changes in the prices of construction works quarterly. The appropriate price for calculating the CPPI is the basic price that excludes VAT and similar deductible taxes which are directly linked to turnover. Price indices are calculated as a weighted average of the “relevant products”, in this case performed construction works. Price is the unit value of construction work performed / conducted by construction company in the reporting quarter, i.e the price that would have been offered for that type of work in case the works were not carried out in the reporting quarter. The price includes invoiced unit value of the built-in materials, labour costs, and the margin of contractors for each type of construction work by appropriate measurement unit, expressed in KM (excluding VAT).

For each type of work, it is necessary to write the price usually realized in the reporting quarter.

TRANSPORT AND STORAGE

Data on road transport of passengers and goods are collected through Quarter report of road transport passengers (SA-CES-P/T), Quarter report of road transport goods (SA-CES-R/T), and Quarter report of urban-suburban transport (SA-GPP/T).

This survey is conducted on the bases of Law on Statistical Survey in the Federation of B&H (“Official Gazette FB&H” No. 63/03 and 9/09).

More detailed notes on the Methodology of this survey are published on the web site of the Federal Statistical Office <https://fzs.ba/index.php/klasifikacije-i-metodologije/english-metodologije/transport-i-komunikacije/>

Reporting units

Reporting units in road transport are business entities classified in the Register of Business Entities under CA section H, group: 49.31 – Urban-suburban passenger transport, 49.39 – Other road passenger transport, n. e. s. and 49.41 – Road freight transport.

Definitions

Road

Line of communication (travelled way) using a stabilized base other than rails or air strips open to public traffic, primarily for the use of road motor vehicles running on their own wheels.

Road motor vehicle

A road vehicle fitted with an engine whence it derives its sole means of propulsion, which is normally used for carrying persons or goods or for drawing, on the road, vehicles used for the carriage of persons or goods.

Autobus

Cestovno motorno prijevozno sredstvo namijenjeno prijevozu putnika s više od 9 sjedećih mjesta (uključujući vozačevo sjedalo).

Trolejbus

Cestovno prijevozno sredstvo namijenjeno prijevozu putnika s više od 9 sjedećih mjesta (uključujući vozačevo) povezano s električnim vodičima.

Tramvaj

Prijevozno sredstvo namijenjeno prijevozu putnika s više od 9 sjedećih mjesta (uključujući vozačevo) koje se kreće po tračnicama, povezano s električnim vodičima ili koje pokreće dizelski motor.

Cestovni prijevoz

Svako kretanje robe i/ili putnika u cestovnom prijevoznom sredstvu po cestovnoj mreži.

Obuhvaća se unutrašnji i međunarodni cestovni prijevoz.

Kad se cestovno prijevozno sredstvo prevozi na drugom cestovnom prijevoznom sredstvu, uzima se u obzir jedino kretanje vozila koje obavlja prijevoz (aktivni oblik).

Unutrašnji cestovni prijevoz

Cestovni prijevoz između dva mjesta (mjesta utovara/ukrcanja i mjesta istovara/iskrcanja) smještenih u istoj zemlji bez obzira na zemlju u kojoj su cestovna prijevozna sredstva registrirana. Može obuhvaćati i tranzit kroz drugu zemlju.

Međunarodni cestovni prijevoz

Cestovni prijevoz između dva mjesta (mjesta utovara/ukrcanja i mjesta istovara/iskrcanja) koja se nalaze u dvije različite zemlje. Može obuhvaćati tranzit kroz jednu ili više drugih zemalja.

Cestovni tranzit

Cestovni tranzit preko neke zemlje između dva mjesta (mjesta utovara i mjesta istovara) smještena u drugoj zemlji ili drugim zemljama pod uvjetom da je ukupno putovanje preko teritorija te zemlje obavljeno cestom i da nije bilo ni utovara ni istovara u toj zemlji.

Gradski cestovni prijevoz

Prijevoz koji se obavlja po gradskim cestama i tramvajskim prugama.

Samo se prijevoz koji se obavlja uglavnom ili isključivo gradskim cestama, smatra gradskim prijevozom.

Pređeni kilometar

Jedinica mjere koja predstavlja kretanje cestovnog prijevoznog sredstva na udaljenosti od jednog kilometra.

Cestovni putnički kilometar

Jedinica mjere koja predstavlja prijevoz jednog putnika cestom na udaljenosti od jednog kilometra.

Udaljenost koja se uzima u obzir udaljenost je koju je putnik stvarno poputovao.

Roba prevezena cestom

Svaka roba koja se prevozi cestovnim prijevoznim sredstvima.

Uključuje svu ambalažu i opremu kao što su kontejneri, izmjenjivi sanduci ili palete.

Cestovni tonski kilometar

Jedinica mjere robnog prometa koja predstavlja učinak prijevoza jedne tone robe cestom, na udaljenosti od jednog kilometra.

Udaljenost koja se uzima u obzir stvarno je prijeđena udaljenost na promatranoj mreži.

Motor-coach or bus

Passenger road motor vehicle designed to seat more than nine persons (including the driver).

Trolleybus

Passenger road vehicle designed to seat more than nine persons (including the driver), which is connected to electric conductors and which is not rail-borne.

Tram (street-car)

Passenger road vehicle designed to seat more than nine persons (including the driver), which is connected to electric conductors or powered by diesel engine and which is rail borne.

Road transport

Any movements of goods and/or passengers using a road vehicle on a given road network.

National and international road transport is involved.

When a road vehicle is being carried on another vehicle, only the movement of the carrying vehicle (active mode) is considered.

National road transport

Road transport between two places (a place of loading / embarkation and a place of unloading / disembarkation) located in the same country irrespective of the country in which the vehicle is registered. It may involve transit through a second country.

International road transport

Road transport between two places (a place of loading / embarkation and a place of unloading / disembarkation) in two different countries. It may involve transit through one or more additional country or countries.

Road transit

Road transport through a country between two places (a place of loading and a place of unloading) both located in another country or in other countries provided that the total journey within the country is by road and that there is no loading and unloading in that country.

Urban road transport

Transport carried out on urban roads or tramways.

Only transport mainly or solely performed on urban roads is considered to be urban transport.

Vehicle-kilometre

Unit of measurement representing the movement of a road motor vehicle over one kilometre.

Road passenger-kilometre

Unit of measure representing the transport of one passenger by road over one kilometre.

The distance to be taken into consideration is the distance actually travelled by the passenger.

Goods carried by road

Any goods moved by road goods vehicles.

This includes all packaging and equipment such as containers, swap-bodies or pallets.

Tonne-kilometre by road

Unit of measure of goods transport which represents the transport of one tonne by road over one kilometre.

The distance to be taken into consideration is the distance actually run.

Roba koja je izašla iz zemlje cestom - izvoz

Roba ukrkana na cestovno prijevozno sredstvo u nekoj zemlji i prevezena cestom da bi bila istovarena u drugoj zemlji.

Roba koja je ušla u zemlju cestom - uvoz

Roba ukrkana u cestovno prijevozno sredstvo u nekoj drugoj zemlji i koja je cestom ušla u zemlju gdje će biti iskrcana.

Roba u tranzitu cestom

Roba koja je ušla u zemlju cestom i izašla iz zemlje cestom na mjestu različitom od mjesta ulaska, nakon što je prevezena kroz zemlju u istom cestovnom prijevoznom sredstvu.

Prekrcaj s jednog cestovnog prijevoznog sredstva na drugo i promjena cestovnog tegljača smatraju se utovarom/istovarom.

PROMET U PRIJEVOZIM I SKLADIŠNIM DJELATNOSTIMA

Izvor podataka

Podaci o ostvarenom prometu u uslužnim djelatnostima prijevoza i skladištenja u Federaciji BiH prikupljeni su kroz statističko istraživanje Kvaritalni indikatori u prijevozu i skladištenju (obrazac K KPS TRANS 01). Istraživanje se provodi na temelju Zakona o statistici u Federaciji BiH ("Sl. Novine FBiH" br. 63/03 i 9/09).

Metodologija istraživanja se temelji na Uredbi Vijeća EZ-a o kratkoročnim poslovnim statistikama br.1165/98 (Aneks D), 1158/05, 1503/06 i 1893/06. Opširnija metodološka objašnjenja objavljena su na internet stranici Federalnog zavoda za statistiku <http://fzs.ba/index.php/klasifikacije-i-metodologije/english-metodologije/trgovina-i-ostale-usluge/>

Obuhvat i uporedivost

Podaci o uslužnim djelatnostima prijevoza i skladištenja prikupljaju se za pravne subjekte koji su u Statističkom poslovnom registru Federalnog zavoda za statistiku razvrstani prema pretežnoj djelatnosti u području H - Prijevoz i skladištenje, osim oblast 53 - poštanske i kurirske usluge (KD BiH 2010).

Istraživanje je provedeno kombinovanom metodom punog obuhvata i uzorka izabranih pravnih subjekata. Djelatnost preduzetnika koji se bave prijevozom i skladištenjem nije obuhvaćena ovim istraživanjem.

Metoda izračunavanja indeksa

Za izračunavanje Indeksa prometa u prijevoznim i skladišnim djelatnostima korišteni su podaci o vrijednosti ostvarenog prometa u uslužnim djelatnostima prijevoza i skladištenja, što je u skladu sa Metodologijom za kratkoročne poslovne statistike Eurostat-a i regulativom za kratkoročne poslovne statistike (EC 1165/98, Aneks D). Rezultati se objavljuju u obliku prilagođenih i neprilagođenih nominalnih indeksa, što znači da nije isključen utjecaj promjena cijena. Pojam „sezonski i kalendarski prilagođeni indeksi“ podrazumijevaj da su izvorni indeksi prilagođeni za sezonu i kalendarske dane. Pojam „kalendarski prilagođeni indeksi“ podrazumijeva da su izvorni indeksi prilagođeni za kalendarske dane. Radi održavanja dosljednosti i kontinuiteta s prethodno objavljenim podacima, indeksi ukupnog prometa se i dalje iskazuju u izvornom, neprilagođenom obliku. Sezonsko i kalendarsko prilagođavanje provedeno je metodom TRAMO/SEATS korištenjem JDemetra+ softvera (verzija 2.1.0) na serijama tromjesečnih podataka počevši o

Dodavanjem novih tromjesečnih podataka u seriji može doći do promjene desezoniranih i kalendarski prilagođenih indeksa za prethodne periode/razdoblja, tako da se podaci iz ovog saopćenja mogu razlikovati od prvih rezultata koji su objavljeni ranije.

Goods having left the country by road - exports

Goods which having been loaded on a road vehicle in the country, left the country by road and were unloaded in another country.

Goods having entered the country by road - imports

Goods which, having been loaded on a road vehicle in another country, entered the country by road and were unloaded there.

Goods in transit by road throughout

Goods which entered the country by road and left the country by road at a point different from the point of entry, after having been carried across the country in the same goods road motor vehicle.

Transshipment from one goods road vehicle to another or change of the road tractor are regarded as loading / unloading.

TURNOVER OF TRANSPORTATION AND STORAGE ACTIVITIES

Data source

Data on the turnover in the service activities of transportation and storage in the Federation of BiH are collected through statistical survey of Quarterly indicators in transport and storage (form K KPS TRANS 01). This survey is conducted on the bases of Law on Statistical Survey in the FBiH („Official Gazette FBiH No. „63/03 and 9/09).

Methodology for this survey is based on Council Regulation Concerning STS No. 1165/98 (Annex D), 1158/05., 1503/06, and 1893/06. More details of this survey are published for Statistics od FBiH <http://fzs.ba/index.php/klasifikacije-i-metodologije/english-metodologije/trgovina-i-ostale-usluge/>

Coverage and comparability

Quarterly reports on the service activities of transportation and storage are collected for the legal entities which are registered by the main activity in the section H - Transportation and storage (excluding division 53 - Postal and courier services (KD BiH 2010) in the Statistical Business Register of the Federation of BiH.

This survey was conducted by using combined methods of full coverage and sample of selected legal entities. Activities of commercial entrepreneurs who are engaged in transport and storage activities are excluded from these data.

Method of index calculation

Turnover indices in the transportation and storage activities are calculated on the basis of data on realized turnover in the services activities of transportation and storage, which is consistent with the Methodology for short-term business statistics of Eurostat and STS Regulation (EC 1165/98, Annex D).

Results are shown in the form adjusted and non-adjusted nominal (value indices) indices, where no price-change impact is included. The term „seasonally and working-day adjusted indices“ is used to indicated that gross indices are adjusted for both seasonal an working-day effects. The term „seasonally and working-day adjusted indices“ is used to indicated that gross indices are adjusted for both seasonal an working-day effects. In order to sustain the to sustain the consistency and continuity with previously released data, indices continue to be presented as gross, unadjusted indices.

The seasonal (SA) and working day adjustment (WDA) are conducted using TRAMO/SEATS method in JDemetra+ tool (version NbDemetra 2.1.0) data series starting from 1st quarter 2010. Extension of index series, by adding of new quarterly observations in time series could cause subsequent correction for previous periods.

Definicije

Ostvareni promet uključuje fakturisane iznose tokom referentnog perioda od strane izvještajne jedinice, i to odgovara tržišnoj prodaji roba i usluga ponuđenih trećim osobama. Ostvareni promet, također, uključuje sve druge troškove (transport, pakovanje, itd.) na teret kupca, čak i ako su ovi troškovi posebno iskazani u fakturama. Ostvareni promet isključuje porez na dodanu vrijednost (PDV) i ostale odbitne poreze, direktno povezane s prometom, sve carine i poreze na dobra i usluge fakturisane od strane jedinice. Umanjenja cijena, rabati i diskonti kao i vrijednost povratne ambalaže moraju se oduzeti iz ove stavke. Umanjenja cijena, rabati i bonusi kasnije priznati klijentima, na primjer na kraju godine, ne uzimaju se u obzir. Prihodi koji su u računima preduzeća klasifikovani kao drugi poslovni prihodi, finansijski i vanredni dohodak te prihodi na računima preduzeća isključeni su iz ostvarenog prometa.

VANJSKA TRGOVINA

Izvori i metode prikupljanja podataka

Osnovni/temeljni izvor podataka za statistiku vanjske trgovine FBiH je Jedinствена carinska isprava (JCI) koju deklarant (poslovni subjekt ili druga ovlaštena osoba, npr špediter) podnosi carinarnici prilikom carinjenja robe. Za prikupljanje i kontrolu ispravnosti carinskih deklaracija odgovorna je Uprava za indirektno/neizravno oporezivanje BiH (UIO), koja propisuje oblik, sadržaj, način ispunjavanja i podnošenja isprava u carinskom postupku. Federalni zavod za statistiku preuzima od Agencije za statistiku BiH, originalnu carinsku bazu podataka UIO u obliku slogova na magnetnom mediju i dalje ih statistički obrađuje i publicira.

Obuhvat podataka i jedinica posmatranja

U statistici vanjske trgovine Federacije BiH koristi se proširena definicija Specijalnog sistema trgovine prema kojoj se uključuju redovan izvoz i uvoz, unutarnja i vanjska obrada, te robe koje ulaze ili napuštaju slobodne industrijske zone. Jedinica posmatranja statističkog istraživanja robnog prometa s inostranstvom/inozemstvom je svaka robna isporuka koja se obavlja u okviru izvoza i uvoza robe, koja je homogena s gledišta vrste proizvoda, zemlje porijekla odnosno namjene, načina plaćanja i momenta prelaska granice. Isključuje se trgovina uslugama.

Klasifikacije i nomenklature

U statistici vanjske trgovine FBiH primjenjuje se Carinska tarifa BiH (CT BiH) koja je usklađena sa Kombiranim nomenklaturom (CN) Evropske unije i Harmoniziranim sistemom/sustavom (HS) Svjetske carinske organizacije (WCO). Vanjskotrgovinske transakcije za svaki pojedinačni proizvod prate se na nivou/razini tarifne oznake od deset cifara. CT BiH je povezana sa Standardnom međunarodnom trgovinskom klasifikacijom UN (SITC, Rev. 3)1) i sa Klasifikacijom djelatnosti BiH (KD) koja je usklađena sa statističkom klasifikacijom ekonomskih aktivnosti EU (NACE, Rev. 1.1.)2). CT BiH podliježe godišnjoj reviziji u cilju usklađivanja sa izmjenama CN-a.

Konverzija valute

Podaci o izvozu i uvozu izraženi su vrijednosno u konvertibilnim markama. Vrijednosti izražene u drugim valutama preračunavaju se u konvertibilne marke primjenom tekućih dnevnih kurseva / tečajeva koji vrijede na dan carinjenja, a utvrđuje ih Centralna banka BiH. Sve su vrijednosti obračunate na osnovi pariteta franko BiH granica: FOB cijene za izvoz i CIF cijene za uvoz.

1) Standard International Trade Classification (SITC) Rev. 3

2) Statistical Classification of Economic Activities in the European Community (NACE Rev. 1.1.)

Definitions

Turnover comprises the totals invoiced by the observation unit during the reference period, and this corresponds to market sales of goods or services supplied to third parties. Turnover also includes all other charges (transport, packaging, etc.) passed on to the customer, even if these charges are listed separately in the invoice. Turnover excludes VAT and other similar deductible taxes directly linked to turnover as well as all duties and taxes on the goods or services invoiced by the unit. Reduction in prices, rebates and discounts as well as the value of returned packing must be deducted. Price reductions, rebates and bonuses conceded later to clients, for example at the end of the year, are not taken into account. Income classified as other operating income, financial income and extraordinary income in company accounts is excluded from turnover.

FOREIGN TRADE

Sources and methods of data collection

The main source of data for the statistics on exports and imports is Single Administrative Document (SAD). The BiH Indirect Taxation Agency is responsible for collection and control of the validity of SAD, and it also determines the form, the content, the way of filling in, and the way of submitting of SAD. Federal Office of Statistics receives from the BiH Agency for statistics original customs database, originated and reviewed from the Indirect Taxation Agency and performs further data processing and dissemination.

Coverage and Observation unit

The Special Trade System (Relaxed definition) is used in Federation of Bosnia and Herzegovina. Regular exports and imports, inward processing, outward processing and the goods flow in free industrial zones are included in the External Trade Statistics. Observation unit of statistical survey on trade in goods with the rest of the world is every exports / imports transportation of goods, homogenous in terms of production type, country of origin and/or destination, mode of payment and border-crossing time. Trade in services is excluded.

Classification and Nomenclatures

The Customs Tariff of BiH (CT) is used in External Trade Statistics. The tariff is in line with the EU Combined Nomenclature (CN) and with the Harmonized Commodity Description and Coding System (HS), which is managed by the World Customs Organization (WCO). External trade statistics present trade flows on each single product (the ten-digit subheading level of the CT). CT is linked to the international trade classification of the UN (SITC, Rev.3)1), and to the BiH Classification of Activity, which is in line with EU classification of economic activities (NACE Rev. 1.1.)2). The BiH Customs Tariff is revised every year to follow the updates of CN.

Validation

The value of exports and imports are expressed in convertible marks. The value expressed in other currency is converted into convertible marks by current daily exchange rate list valid on the day of custom clearance. Exchange rate list is established by Central bank of Bosnia and Herzegovina. All values are calculated according to free BiH border parity, i.e. exports based on FOB parity, and imports based on CIF parity.

1) Standard International Trade Classification (SITC) Rev. 3

2) Statistical Classification of Economic Activities in the European Community (NACE Rev. 1.1.)

DISTRIBUTIVNA TRGOVINA I OSTALE USLUGE

Izvori i metode prikupljanja podataka

Podaci o prometu ostalih uslužnih djelatnosti dobiveni su iz statističkog istraživanja Tromjesečni izvještaj uslužnih djelatnosti (obrazac K KPS USL 01), koje se provodi od 2015. godine.

Istraživanje se provodi na osnovu/temelju Zakona o statistici u Federaciji BiH ("Sl. Novine FBiH" br. 63/03 i 9/09).

Metodologija istraživanja se temelji na Uredbi Vijeća EZ-a o kratkoročnim poslovnim statistikama br.1165/98 (aneks D), 1158/05, 1503/06 i 1893/06.

Opširnija metodološka objašnjenja objavljena su u Metodološkom dokumentu koji je dostupan na internet stranici Federalnog zavoda za statistiku:

<http://fzs.ba/index.php/klasifikacije-i-metodologije/english-metodologije/trgovina-i-ostale-usluge/>

Obuhvat

Jedinice posmatranja/promatranja su poslovni subjekti (pravne osobe/lica) koji su prema glavnoj (pretežnoj) djelatnosti prema KD BiH 2010 registrovani/registirani u oblasti H53 – Poštanske i kurirske djelatnosti i području: J – Informacije i komunikacije, M – Stručne, naučne i tehničke djelatnosti (isključujući granu 70.1 i oblasti 72 i 75) i N – Administrativne i pomoćne usluge djelatnosti (isključujući oblast 77 i grane 81.1 i 81.3).

Obrtnici nisu obuhvaćeni ovim istraživanjem.

Istraživanje se provodi na bazi uzorka koji je izabran iz Statističkog poslovnog registra Federalnog zavoda za statistiku.

Uzorkom su obuhvaćeni svi veliki poslovni subjekti, dok su srednji i mali izabrani metodom slučajnog stratificiranog uzorka.

Na osnovu/temelju rezultata dobivenih uzorkom ocjenjuje se cijeli skup.

Prezentacija indeksa

Rezultati se objavljuju u obliku prilagođenih i neprilagođenih nominalnih indeksa, što znači da nije isključen utjecaj promjena cijena.

Pojam „sezonski i kalendarski prilagođeni indeksi“ podrazumijeva da su izvorni podaci prilagođeni za sezonu i kalendarske dane.

Pojam „kalendarski prilagođeni indeksi“ podrazumijevaju da su izvorni podaci prilagođeni za kalendarske dane.

Radi održavanja dosljednosti i kontinuiteta s prethodno objavljenim podacima, indeksi ukupnog prometa se i dalje iskazuju u izvornom, neprilagođenom obliku.

Sezonsko i kalendarsko prilagođavanje provedeno je metodom TRAMO/SEATS korištenjem JDemetra+ softvera (verzija 2.2.0) na serijama tromjesečnih podataka počevši od prvog tromjesečja 2010. godine.

Dodavanjem novih tromjesečnih podataka u seriji može doći do promjene desezoniranih i kalendarski prilagođenih indeksa za prethodne periode/ razdoblja, tako da se podaci iz ovog Saopćenja mogu razlikovati od prvih rezultata koji su objavljeni ranije.

DISTRIBUTIVE TRADE AND OTHER SERVICES

Source and methods of data collection

Data on realized turnover in the other activities are collected from the Quarterly Report on Other Services (K KPS USL 01 questionnaire). Survey is conducted since 2015.

This survey is conducted on the bases of Law on Statistical Survey in the F B&H ("Official Gazette FB&H No." 63/03 and 9/09).

Methodology for this survey is based on Council Regulation Concerning Short Term Statistics No. 1165/98 (Annex D), 1158/05., 1503/06. and 1893/06.

More methodological explanations on this survey are published in the Methodology, which is published on Federal Institute for Statistics web site:

<http://fzs.ba/index.php/klasifikacije-i-metodologije/english-metodologije/trgovina-i-ostale-usluge/>

Coverage

Observation units are business enterprises (legal entities) by main (prevailing) activity according to KD BiH 2010 registered in the division H53 – Postal and courier activities and section: J- Information and communication; M-Professional, scientific and technical activities (excluding group 70.1 and divisions 72 and 75) and N – Administrative and support service activities (excluding division 77 and branches 81.1 and 81.3).

The entrepreneurs are excluded.

Survey has been carried out on the sample made on the basis of Statistical Business Register of Federal institute for statistics.

The sample covers all large entities, while micro-sized and small enterprises are selected by the random stratified sample method. The evaluation of the whole group is based on the results obtained through samples.

All indices are presented as unadjusted, non-deflated indices, because it is mandatory to have larger time series in order to perform seasonal and working-day adjustment (minimum 16-20 observations).

Presentation of indices

Results are shown in the form adjusted and non-adjusted nominal (value indices) indices, where no price-change impact is included....

The term "seasonally and working-day adjusted indices" is used to indicate that gross data are adjusted for both seasonal and working-day effects.

The term "working day adjusted indices" is used to indicate that gross data are adjusted only for working-day effects.

In order to sustain the consistency and continuity with previously released data, indices continue to be presented as gross, unadjusted indices.....

The seasonal (SA) and working day adjustment (WDA) are conducted using TRAMO/SEATS method in JDemetra+ tool (version 2.2.0) data series starting from 1st quarter 2010.

Extension of index series, by adding of new quarterly observations in time series could cause subsequent correction for previous periods.

Definicije

Promet je ukupan fakturisani/fakturirani iznos koji poslovni subjekt obračuna za prodane robe ili pružene usluge tokom/tijekom referentnog perioda trećim licima što odgovara njihovoj tržišnoj vrijednosti. Promet ne uključuje Porez na dodanu vrijednost (PDV)

Trgovina na malo

Izvori i metode prikupljanja podataka

Podaci o ostvarenom prometu u trgovini na malo dobiveni su iz istraživanja Mjesečni izvještaj trgovine na malo (obrazac M KPS TRG 01).

Istraživanje se provodi na osnovu/temelju Zakona o statistici u Federaciji BiH („Sl. Novine FBiH“ br.63/03 i 9/09).

Metodologija istraživanja se temelji na Uredbi Vijeća EZ-a o kratkoročnim poslovnim statistikama br. 1165/98 (aneks C), 1158/05., 1503/06. i 1893/06

Obuhvat

Jedinice posmatranja/promatranja su poslovni subjekti (pravne osobe/lica) koji su prema glavnoj (pretežnoj) djelatnosti registrovani/ registrirani u trgovini na malo (područje G, oblast/odjeljak 47 KD BiH 2010). Obuhvaćeni su i izabrani poslovni subjekti koji su prema glavnoj djelatnosti razvrstani u druge djelatnosti, ali obavljaju i djelatnost trgovine na malo (specijalna lista).

Obrtnici nisu obuhvaćeni ovim istraživanjem.

Statističko istraživanje se provodi na bazi uzorka koji je izabran iz Statističkog poslovnog registra Federalnog zavoda za statistiku.

Uzorkom su obuhvaćeni svi veliki i srednji poslovni subjekti (čiji je godišnji promet 2.miliona/milijuna KM i više), a ostali poslovni subjekti su izabrani metodom slučajnog stratificiranog uzorka.

Na osnovu/temelju rezultata dobivenih uzorkom ocjenjuje se cijeli skup.

Prezentacija indeksa

Rezultati se objavljuju u obliku nominalnih i realnih indeksa. Nominalni indeksi prikazuju kretanje prometa u tekućim cijenama, a realni indeksi pokazuju kretanje prometa u stalnim cijenama. Realni indeksi dobiveni su deflacioniranjem nominalnih vrijednosti prometa prilagođenim indeksom potrošačkih cijena. Od januara 2018. godine, referentna baza za izračunavanje indeksa je 2015. godina.

Tzv. mjesečne stope promjena prezentiraju se u desezoniranom obliku indeksa, a tzv. godišnje stope promjena se prezentiraju u kalendarski prilagođenom obliku indeksa.

Radi održavanja dosljednosti i kontinuiteta s prethodno objavljenim podacima, indeksi se i dalje iskazuju i u obliku izvornih, neprilagođenih indeksa, ali se posebno ne komentiraju.

Sezonsko i kalendarsko prilagođavanje vrši se u softveru J Demetra + (verzija 2.2.0) metodom TRAMO SEATS na seriji mjesečnih podataka od januara 2011.godine. Dodavanjem novih mjesečnih podataka u seriji može doći do promjene desezoniranih i kalendarski prilagođenih indeksa za prethodna razdoblja, tako da se podaci iz ovog Biltena mogu razlikovati od prvih rezultata koji su objavljeni ranije.

Definicije

Promet je ukupan fakturisani/fakturirani iznos koje poslovni subjekt, izvještajna jedinica, obračuna za prodane robe ili pružene usluge tokom referentnog perioda trećim licima što odgovara njihovoj tržišnoj vrijednosti. Promet ne uključuje Porez na dodanu vrijednost (PDV).

Definitions

Turnover is a total value of all goods sold and services provided on the market in the observed period, irrespective of whether paid or not. Value added tax (VAT) is excluded.

Retail trade

Source and method of data collection

Data on retail trade turnover are obtained by the Monthly Retail Trade Report (M KPS TRG 01 questionnaire).

This survey is conducted on the bases of Law on Statistical Survey in the Federation of B&H ("Official Gazette FB&H" No. 63/03 and 9/09).

Methodology for this survey is based on Council Regulation Concerning Short Term Statistics No. 1165/98 (Annex C), 1158/05., 1503/06. and 1893/06.

Coverage

Observation units are business enterprises (legal entities) by their main (prevailing) activity registered in the retailing trade (section G, division 47 of the KD BiH 2010) as well as selected business enterprises by their main activity registered in other activities, but perform retail trade activities (special list).

The entrepreneurs are excluded.

The survey is carried out on the sample base made on the basis of Statistical Business Register of Federal Institute for statistics.

The sample covers all large and medium-sized business entities (with yearly turnover 2.millions or higher), while micro-sized and small enterprises are selected by the random stratified sample method.

The evaluation of the whole group is based on the results obtained through samples.

Presentation of indices

Results are shown in the form of nominal (value indices) and real (volume indices) indices. Value indices show turnover movements in current prices and volume indices show turnover movements in constant prices. Volume indices are calculated by deflating turnover by modified consumer price indices. Since January 2018, reference base year for index calculation is 2015.

So called month-on-month comparison are presented in seasonally adjusted index form, and so called year-on-year comparison are presented in working-day adjusted index form.

In order to sustain the consistency and continuity with previously released data, indices continue to be presented as gross, unadjusted indices, but they are not commented in particular.

The seasonal adjustment (SA) and working day adjustment (WDA) are conducted using J Demetra + software (version 2.2.0) by using TRAMO SEATS method on data series starting from January 2011. Extension of index series, by adding of new monthly observations for each month could cause subsequent correction for previous periods. Data from this release may differ from previously published bulletin.

Definitions

Turnover is invoiced total value that enterprise, reporting unit, calculates for all sold goods and provided services during reference period to third parties. Turnover does not include Value added taxes (VAT).

Indeksi prometa iskazuju se na dva načina:

- Za ukupan promet koji ostvaruju svi poslovni subjekti kojima je trgovina na malo glavna djelatnost (prema KD BiH 2010 registrovani/registirani u oblast 47).
- Za promet od trgovine na malo koji iskazuju svi poslovni subjekti koji obavljaju djelatnost trgovine na malo, bez obzira na glavnu djelatnost

TURIZAM

Podaci o kapacitetima za smještaj, broju dolazaka i noćenja turista po vrstama objekata i prema zemlji prebivališta dobiveni su iz istraživanja Mjesečni izvještaj o turistima i noćenjima (obrazac TU-11).

Jedinice posmatranja su poslovni subjekti i njihovi dijelovi registrirani prema KD-u u području H - Ugostiteljstvo, tj. ugostiteljska i druga preduzeća koja pružaju usluge smještaja gostima.

Turist je svaka osoba koja u mjestu izvan svog prebivališta provede najmanje jednu noć u ugostiteljskom ili drugom objektu za smještaj gostiju, radi odmora ili rekreacije, zdravlja, studija, sporta, religije, porodice, poslova, javnih misija i skupova.

Domaći turist je svaka osoba sa prebivalištem u Bosni i Hercegovini koja u nekom mjestu u Bosni i Hercegovini, izvan mjesta svog prebivališta, provede najmanje jednu noć u ugostiteljskom ili drugom objektu za smještaj gostiju.

Stranim turistima smatraju se sve osobe koje u Bosni i Hercegovini nemaju stalno prebivalište, a provedu najmanje jednu noć u ugostiteljskom ili drugom objektu za smještaj gostiju.

Turistički smještajni objekat je svaka jedinica koja redovno (ili povremeno-sezonski) obezbjeđuje smještaj za noćenje turistima. Turistički smještaj se dijeli na: kolektivni i privatni turistički smještaj.

Soba je jedinica koju čini jedna soba ili skupina soba čineći nedjeljivu iznajmljivačku cjelinu u smještajnom objektu ili boravištu. Sobe mogu biti jednokrevetne, dvokrevetne ili višekrevetne zavisno da li su opremljene stalno za smještaj jedne, dvije ili više osoba. Ako se soba koristi za stalni boravak za više od godinu dana, ne bi trebala biti uključena. Kabine, kolibe, kućice, drvene kolibe, bungalovi i vile tretiraju se kao sobe i apartmani tj. mogu seostaviti kao jedinice.

Broj ležaja u objektu ili boravištu je određen brojem osoba koje mogu prenočiti u ležajima u objektu (boravištu), ignorišući bilo kakve dodatne ležaje koji bi se mogli namjestiti na zahtjev gosta. Termin ležaj se primjenjuje na jedan ležaj, dvostruki ležaj se računa kao dva ležaja. Ta jedinica služi za mjerenje kapaciteta bilo kojeg tipa smještaja.

Stalnim ležajima se smatraju ležaji koji se redovito spremaju za iznajmljivanje gostima.

Pomoćnim ležajima se smatraju ležaji koji se prema potrebi pripremaju za iznajmljivanje gostima za vrijeme sezone.

Prosječna dužina boravka se izračunava dijeljenjem broja noćenja sa brojem dolazaka turista.

Bruto iskorištenost ležaja u jednom mjesecu se dobija tako što se podijeli broj ukupnih noćenja sa brojem ležaja koji se nude i brojem dana u datom mjesecu za istu grupu objekata, množenjem koeficijenta sa 100 da bi se rezultat izrazio u procentu.

Indices on the retail trade turnover are presented in two ways:

- For the total turnover generated by all business entities with the retail trade as main activity (according to KD BiH 2010 classified in division 47).
- For the retail trade turnover expressed by all business entities engaged in his activity, irrespective of their registered main activity

TOURISM

Data on capacities, the number of tourist arrivals and tourist nights by type of accomodation and country of residence are collected through Monthly Report on Tourist Arrivals and Tourist nights (Form TU-11)

Report units are business entities and their parts registered according to the CA under section H - Hotels and restaurants and other enterprises engaged in providing accommodation services in tourism.

Tourist is every person who, outside his place of permanent residence, spends at least one night in a hotel or another accommodation facility for reasons of rest, recreation, health, study, sport, religion, family, business, public tasks or meeting.

Domestic tourist is a person with permanent residence in Bosnia and Herzegovina who spends at least one night in a hotel or some other accommadation facility outside their place of residence.

Foreign tourist is a person with permanent residence outside Bosnia and Herzegovina who temporarily resides in Bosnia and Herzegovina and who spends at least one night in a hotel or same other accommodation facility.

Tourist accommodation is any facility that regularly (or occasionally) provides overnight accommodation for tourists. Tourist accommodation has been divided into two main groups: collective accommodation establishments and private tourist accommodation.

A bedroom is a unit formed by one room or groups of rooms constituting an indivisible rental whole in an accommodation establishment or dwelling. Rooms may be single, double or multiple, depending on whether they are equipped permanently to sleep one, two or several people. If a room is used for permanent stay, for more than one year, it should not be included. Cabins, huts, cottages, wood huts, bungalows and villas can be treated as rooms and apartmans, which mean that can be left as a units.

Number of bed-places in an establishment or dwelling is determined by the number of persons who can stay overnight in beds set up in the establishments, ignoring any extra beds that may be set up by customer request. The term bed-place applies to a single bed. A double bed is counted as two bed-places. This unit serves to measure the capacity of any type of accommodation.

Invariably bed-places are bed-places which are regularly prepared for guest rent.

Auxiliary bed-places are bed-places which, by the rule, serve for afretnoon gust rest as an extra bed-place accommodation capacities are comleted during the season.

Average detention of foreign turist's stays are calculated by dividing number of overnights stays by the number of arrivals.

The gross occupancy rate of bed-places in one mount is obtained by dividing total overnight stays by the product of bed-places on offer and the number of days in the corresponding month for the same group of establishments, multiplying the quotient by 100 to express the result as a percentage.