

**ZAPOSLENI¹⁾ I NEZAPOSLENI, FEBRUAR/VELJAČA 2022.
PERSONS IN EMPLOYMENT¹⁾ AND UNEMPLOYMENT, FEBRUARY 2021**

U februaru/veljači 2022. ukupan broj zaposlenih u Federaciji BiH je 531.485. U odnosu na prethodni mjesec broj zaposlenih se povećao za 0,2% a broj zaposlenih žena za 0,5%.

In February 2022 the total number of employed persons in Federation of BiH was 531,485. In relation with the previous month the number of employed it increased by 0.2%, and the number of employed women by 0.5%.

Broj zaposlenih u pravnim osobama u odnosu na prethodni mjesec se povećao za 0,3% a broj zaposlenih žena za 0,7%.

The number of employed persons in legal entities in relation with the previous month it increased by 0.3% and the number of employed women by 0.7%.

Broj zaposlenih u obrtu i srodnim djelatnostima u odnosu na prethodni mjesec se smanjio za 1,1% a broj zaposlenih žena za 1,1%.

The number of employed persons in trades and related activities in relation with the previous month it decreased by 1.1% and the number of employed women by 1.1%.

Broj nezaposlenih u februaru/veljači 2022. u odnosu na prethodni mjesec se smanjio za 0,8% a broj nezaposlenih žena za 0,8%. Stopa registrirane nezaposlenosti u februaru/veljači 2022. iznosila je 35,9% a za žene 43,3%.

The number of unemployed in February 2022 in relation with the previous month it decreased by 0.8% and the number of unemployed women by 0.8%. The registered unemployment rate in February 2022 was 35.9% and for women 43.3%.

**AKTIVNO STANOVNIŠTVO (ZAPOSLENI + NEZAPOSLENI) U FEDERACIJI BiH PO SPOLU
LABOUR FORCE (EMPLOYMENT + UNEMPLOYMENT) IN FEDERATION OF BiH BY SEX**

	Ø 2021		I 2022		II 2022		Indeksi Indices				
	ukupno Total	žene Women	ukupno Total	žene Women	ukupno Total	žene Women	II 2022 I 2022		II 2022 Ø 2021		
							ukupno Total	žene Women	ukupno Total	žene Women	
Aktivno stanovništvo (Zaposleni + Nezaposleni)	837.076	404.619	830.753	403.610	829.408	403.320	99,8	99,9	99,1	99,7	Active population (Employment + Unemployment)
Ukupno zaposleni	525.397	222.303	530.498	227.611	531.485	228.796	100,2	100,5	101,2	102,9	Total persons in employment
Zaposleni u pravnim osobama	467.756	198.028	472.874	203.139	474.476	204.600	100,3	100,7	101,4	103,3	Persons employed in legal entities
Zaposleni u obrtu i srodnim djelatnostima	57.641	24.275	57.624	24.472	57.009	24.196	98,9	98,9	98,9	99,7	Persons employed in trades and related activities
Nezaposleni²⁾	311.679	182.316	300.255	175.999	297.923	174.524	99,2	99,2	95,6	95,7	Unemployment ²⁾
Stopa registrirane nezaposlenosti ³⁾ , %	37,2	45,1	36,1	43,6	35,9	43,3					Registered unemployment rate ³⁾ , %

¹⁾ Od januara 2018. godine podaci o zaposlenima se preuzimaju od Porezne uprave Federacije BiH. Podaci su preuzeti retroaktivno i za 2017. godinu. Time je prekinuta dosadašnja serija podataka za ranije godine.

²⁾ Podaci o nezaposlenima preuzeti su od Federalnog zavoda za zapošljavanje.

³⁾ Stopa nezaposlenosti izračunata je kao odnos nezaposlenih prema ukupnom aktivnom stanovništvu (zaposleni + nezaposleni).

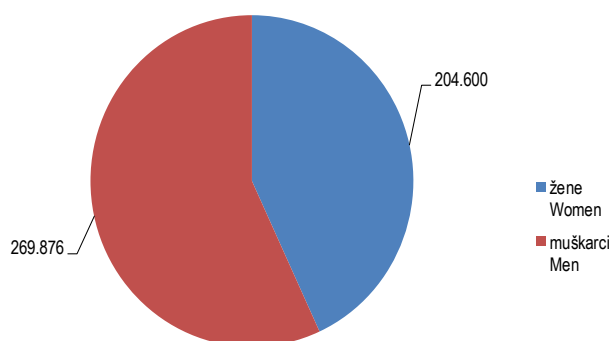
¹⁾ From January 2018 data on employees are taken over from the Tax Administration of the Federation of BiH. The data was taken retroactively and for 2017. This was terminated by the previous data series for the previous years.

²⁾ Data on unemployed are taken over from the Federal Employment Institute.

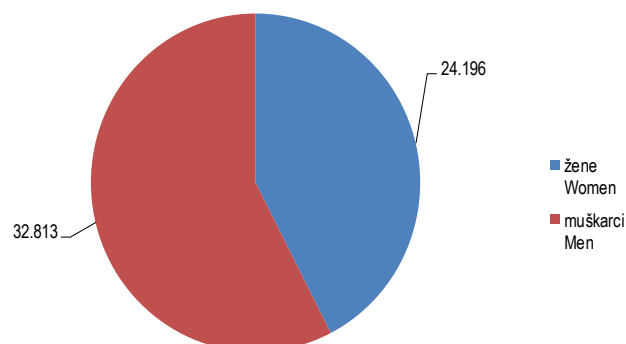
³⁾ The registered unemployment rate is calculated as a ratio of unemployed persons to the total active population (employment + unemployment)..

BROJ ZAPOSLENIH U PRAVNIM OSOBAMA I OBRTU I SRODNIM DJELATNOSTIMA PO SPOLU, FEBRUAR/VELJAČA 2022.
THE NUMBER OF EMPLOYED PERSONS IN LEGAL ENTITIES AND TRADES AND RELATED ACTIVITIES BY SEX, FEBRUARY 2022

Zaposleni u pravnim osobama
Persons employed in legal entities



Zaposleni u obrtu i srodnim djelatnostima
Persons employed in trades and related activities



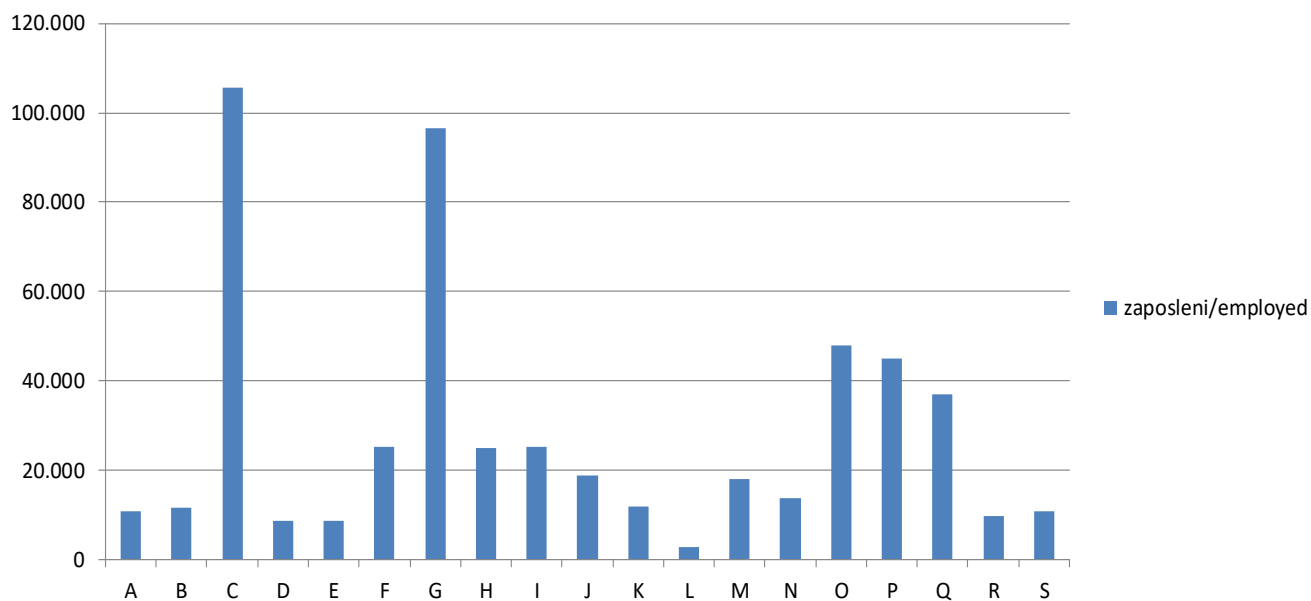
UKUPNO ZAPOSLENI PO PODRUČJIMA KD BiH 2010
TOTAL PERSONS IN EMPLOYMENT BY KD BiH 2010

Područja ¹⁾	Broj zaposlenih Number of employed persons				Indeksi Indices			Sections ¹⁾
	Ø 2021	II 2021	I 2022	II 2022	II 2022 I 2022	II 2022 II 2021	II 2022 Ø 2021	
UKUPNO	525.397	517.693	530.498	531.485	100,2	102,7	101,2	<i>Total</i>
A Poljoprivreda, šumarstvo i ribolov	10.984	10.658	10.667	10.594	99,3	99,4	96,4	<i>Agriculture, forestry and fishing</i> A
B Vađenje ruda i kamena	12.244	12.555	11.653	11.582	99,4	92,3	94,6	<i>Mining and quarrying</i> B
C Prerađivačka industrija	103.541	101.152	105.286	105.688	100,4	104,5	102,1	<i>Manufacturing</i> C
D Proizvodnja i snabdijevanje električnom energijom, plinom, parom i klimatizacija	8.549	8.549	8.514	8.489	99,7	99,3	99,3	<i>Electricity, gas, steam and air conditioning supply</i> D
E Snabdijevanje vodom; uklanjanje otpadnih voda, upravljanje otpadom te djelatnosti sanacije okoliša	8.446	8.473	8.522	8.529	100,1	100,7	101,0	<i>Water supply, sewerage, waste management and remediation activities</i> E
F Građevinarstvo	26.334	25.292	25.393	25.183	99,2	99,6	95,6	<i>Construction</i> F
G Trgovina na veliko i na malo; popravak motornih vozila i motocikala	95.420	93.832	96.220	96.396	100,2	102,7	101,0	<i>Wholesale and retail trade; repair of motor vehicles and motorcycles</i> G
H Prijevoz i skladištenje	24.423	24.113	24.729	24.803	100,3	102,9	101,6	<i>Transportation and storage</i> H
I Djelatnosti pružanja smještaja te pripreme i usluživanja hrane (hotelijerstvo i ugostiteljstvo)	24.679	23.427	25.347	25.170	99,3	107,4	102,0	<i>Accommodation and food service activities</i> I
J Informacije i komunikacije	17.754	17.119	18.715	18.847	100,7	110,1	106,2	<i>Information and communication</i> J
K Finansijske djelatnosti i djelatnosti osiguranja	12.034	12.035	11.984	11.792	98,4	98,0	98,0	<i>Financial and insurance activities</i> K
L Poslovanje nekretninama	2.854	2.869	2.708	2.712	100,1	94,5	95,0	<i>Real estate activities</i> L
M Stručne, naučne i tehničke djelatnosti	17.264	16.661	18.021	17.971	99,7	107,9	104,1	<i>Professional, scientific and technical activities</i> M
N Administrativne i pomoćne uslužne djelatnosti	13.197	12.712	13.809	13.740	99,5	108,1	104,1	<i>Administrative and support service activities</i> N
O Javna uprava i odbrana; obavezno socijalno osiguranje	47.985	48.118	48.035	47.993	99,9	99,7	100,0	<i>Public administration and defence; compulsory social security</i> O
P Obrazovanje	43.400	44.350	44.044	45.033	102,2	101,5	103,8	<i>Education</i> P
Q Djelatnosti zdravstvene i socijalne zaštite	36.097	35.795	36.665	36.831	100,5	102,9	102,0	<i>Human health and social work activities</i> Q
R Umjetnost, zabava i rekreacija	9.571	9.518	9.499	9.535	100,4	100,2	99,6	<i>Arts, entertainment and recreation</i> R
S Ostale uslužne djelatnosti	10.621	10.465	10.687	10.597	99,2	101,3	99,8	<i>Other service activities</i> S

¹⁾ Područja djelatnosti T (Djelatnosti domaćinstava kao poslodavaca; djelatnosti domaćinstava koja proizvode različita dobra i obavljaju različite usluge za vlastite potrebe) i U (Djelatnosti vanteritorijalnih organizacija i organa) nisu iskazani u ovom Saopćenju jer nisu obuhvaćeni istraživanjem.

¹⁾ Activity sections T (Activities of households as employers; undifferentiated goods-and-services-producing activities of households for own use) and U (Activities of extraterritorial organisations and bodies) are not presented in this First Release since they were not covered by the survey.

UKUPNO ZAPOSLENI PO PODRUČJIMA KD BiH 2010, FEBRUAR/VELJAČA 2022.
TOTAL PERSONS IN EMPLOYMENT BY KD BiH 2010, FEBRUARY 2022



METODOLOŠKA OBJAŠNJENJA

Izvori podataka

Podaci o ukupnom broju zaposlenih osoba u Federaciji BiH dobiveni su obradom podataka koji su preuzeti iz administrativnog izvora, Porezne uprave Federacije BiH.

Obuhvat i uporedivost

U broj zaposlenih osoba u FBiH uključeni su zaposleni u pravnim osobama i obrtu i srodnim djelatnostima.

Istraživanjem su obuhvaćene pravne osobe svih oblika vlasništva, tijela državne vlasti svih nivoa, ustanove i druge organizacije, po organizacionom teritorijalnom principu na nivou općine, koje posluju na teritoriji Federacije BiH.

Istraživanjem o zaposlenima u pravnim osobama obuhvaćeni su zaposleni koji imaju zasnovan radni odnos bez obzira na vrstu radnog odnosa i dužinu radnog vremena.

U ove podatke uključeni su i zaposleni u odbrani i policiji.

Istraživanjem o zaposlenima u obrtu i srodnim djelatnostima obuhvaćeni su zaposleni i vlasnici kojima je obrt osnovno zanimanje.

Podaci o nezaposlenima preuzimaju se od Federalnog Zavoda za zapošljavanje.

Definicije

Zaposleni su osobe koje su zasnovale radni odnos s poslodavcem (pravnom ili fizičkom osobom - obrt) na neodređeno ili određeno vrijeme, neovisno od dužine radnog vremena i vlasništva pravne osobe.

Godišnji prosjek broja zaposlenih izračunava se kao aritmetička sredina mjesečnih stanja.

Nezaposlene osobe su osobe bez zaposlenja, sposobne za rad, starosne dobi od 15 do 65 godina, evidentirane u biroima za zapošljavanje.

Stopa registrirane nezaposlenosti izračunava se kao odnos nezaposlenih prema ukupnom aktivnom stanovništvu.

Metodologija provođenja statističkog istraživanja o zaposlenim je dostupna na linku:

<http://fzs.ba/index.php/klasifikacije-i-metodologije/english-metodologije/trziste-rada-zaposlenost-nezaposlenost-i-place/>

Kratice

KD BiH 2010 Klasifikacija djelatnosti
Bosne i Hercegovine 2010

Znakovi

Ø prosjek

NOTES OF METHODOLOGY

Sources of data

Data on the total number of persons in paid employment in the Federation of BiH were obtained by processing data that were taken from the administrative source, the Tax Administration of the Federation of BiH.

Coverage and comparability

The number of employees in FBiH includes employees in legal entities and crafts and related activities.

The survey includes legal entities of all types of ownership, government bodies, institutions and other organizations according to the territorial organizational principle at the municipal level, that operate on the territory of the Federation of BiH.

The survey on persons in paid employment in legal entities includes all persons who have signed a work contract, regardless of the type of work contract and whether they work full-time or less than full-time.

This data including employees in defence and police.

The survey on persons in crafts and related activities includes and employed and owners of craft.

Data on unemployment are obtained from the Federal Employment Institute.

Definitions

Employed are persons who have signed a contract with an employer (legal entities or owners of craft and trade) for a fixed or an unspecified period of time, irrespective of the type of ownership and of whether they work full-time or less than full-time.

Annual average of the number of persons in employment is calculated as an arithmetic means of monthly data.

Unemployed persons are persons without employment, capable of working, aged 15 to 65, registered in employment bureaus.

Registered unemployment rate is calculated as a ratio of the number of unemployed persons to the total active population (labour force).

The methodology of conducting the statistical survey on employees is available at the link:

<http://fzs.ba/index.php/klasifikacije-i-metodologije/english-metodologije/trziste-rada-zaposlenost-nezaposlenost-i-place/>

Abbreviations

KD BiH 2010 Classification of Activities of
Bosnia and Herzegovina 2010

Symbols

Ø average

Izdaje Federalni zavod za statistiku FBiH, 71000 Sarajevo, Zelenih beretki 26
Published by the Institute for Statistics of FBiH, 71000 Sarajevo, Zelenih beretki 26

Telefon/Phone: +387 (33) 20 64 52, Fax: +387 (33) 22 61 51
Elektronska pošta/E-mail: fedstat@fzs.ba, Internetska stranica/Web site: <http://www.fzs.ba>

Odgovorne osobe:

Person responsible:

Samka Avdić, šef Odsjeka za statistiku tržišta rada

Samka Avdić, Head of Department for Labour Market Statistics

Hidaeta Čolović, pomoćnik direktora sektora za statistiku stanovništva i društvene statistike

Hidaeta Čolović, Assistant director of Department for Population and Social Statistics

Doc. dr. Emir Kremić, direktor

Assist. Prof. Dr. Emir Kremić, Director General

Pripremili: Mujesira Salihagić, Mugdim Hadžalić

Prepared by: Mujesira Salihagić, Mugdim Hadžalić

Molimo korisnike da pri korištenju podataka navedu izvor
Users are kindly requested to state the source

Podaci iz ovog saopćenja objavljuju se na internetu

First Release data are published on the Internet