



Bosna i Hercegovina  
Federacija Bosne i Hercegovine  
Federalni zavod za statistiku

ISSN 1840-1619

MJESEČNI STATISTIČKI PREGLED  
FEDERACIJE BOSNE I HERCEGOVINE  
PO KONTINENTIMA

12  
GODINA XII

SARAJEVO, DECEMBAR/PROSINAC

Izdaje i štampa/tiska: Federalni zavod za statistiku, Zelenih beretki 26, 71000 Sarajevo

Telefon: + 387 33 20 64 52

Fax: + 387 33 22 61 51

Elektronska pošta/E-mail: fedstat@fzs.ba

Internetska stranica/Web site: <http://www.fzs.ba>

Odgovara: Doc. dr. Emir Krečić, direktor

Urednički odbor:

Šemso Šurković, Amer Korić, Nisveta Džebo, Hidaeta Čolović, Sanja Ambrožić,  
Zehra Kaba, Belmira Hadžiabdić, Sanela Čengić, Dijana Simanić

Molimo korisnike da pri korištenju podataka navedu izvor

Štampano/Tiskano u 25 primjeraka

Obavjesti daje Odsjek za odnose s javnošću i biblioteka

Telefon: + 387 33 20 64 52/lok 335

+ 387 33 40 70 19

Pretplata publikacija: + 387 33 20 64 52/lok 297

+ 387 33 2150 43

## U V O D

„Mjesečni statistički pregled FBiH po kantonima“ je sveobuhvatna publikacija u kojoj se prikazuju rezultati pojedinačnih statističkih istraživanja ili više istraživanja iz istog područja za nivo kantona i općina.

Podaci su rezultat statističkih istraživanja koje provodi Federalni zavod za statistiku prema Planu provođenja statističkih istraživanja od interesa za FBiH.

Pored podataka koji su rezultat redovnih/redovitih statističkih istraživanja Federalnog zavoda za statistiku publikuju se i podaci drugih institucija koje su uključene u statistički sistem/sustav Federacije.

Podaci se prikazuju u godišnjim, kvartalnim i mjesečnim serijama a sistematizirani su po statističkim oblastima.

Podaci koji se daju po određenim nivoima klasifikacije djelatnosti, iskazani su prema KD BiH 2010, koja sadržajno i strukturno u potpunosti odgovara EU Statističkoj klasifikaciji djelatnosti NACE Rev.2.

Mjesečni podaci za tekuću godinu su najčešće prethodni rezultati i podložni su korekcijama. Izvršene korekcije se obilježavaju zvjezdicom u onom broju „Mjesečnog statističkog pregleda FBiH po kantonima“ u kojem je izvršena korekcija.

D I R E K T O R  
Doc. dr. Emir Krečić

## SKRAĆENICE / KRATICE

d.n.	drugdje nespomenuto
Cefta	Sporazum o slobodnoj trgovini srednjoevropskih zemalja
Efta	Evropsko/Europsko udruženje za slobodnu trgovinu
EU	Evropska/Europska unija
GWh	gigavat-sat
ha	hektar
hilj.	hiljadu
hl	hektolitar
kg	kilogram
KM	konvertibilna marka
km	kilometar
km <sup>2</sup>	kvadratni kilometar
kom.	komad
kut.	kutija
KV	kvalificirani (radnik)
KVG	Kvalifikacija vrsta građevina
kW	kilovat
l	litra
m	metar
m <sup>2</sup>	kvadratni metar
m <sup>3</sup>	kubni/kubični metar
mil.	milion
MWh	megavatsat
NKV	nekvalificirani (radnik)
NSS	niža stručna sprema
PKV	polukvalificirani (radnik)
KD	Klasifikacija djelatnosti
SMTK	Standardna međunarodna trgovinska klasifikacija
SSS	srednja stručna sprema
t	tona
tis.	tisuća
VKV	visokokvalificirani (radnik)
VSS	visoko stručna sprema
VŠS	viša stručna sprema

## ZNAKOVI

-	nema pojave
...	ne raspolaže se podatkom
0	podatak je manji od 0,5 upotrebjene jedinice mjere
0	prosjek
1)	oznaka za napomenu
*	ispavljen podatak
-*	Indeks veći od 300,0

## SADRŽAJ

UVOD .....	5
SKRAĆENICE/KRATICE I ZNAKOVI .....	6
SADRŽAJ .....	7
<b>OSNOVNI POKAZATELJI PRIVREDNIH / GOSPODARSKIH I DRUGIH KRETANJA PO KANTONIMA</b> .....	9
<b>UNSKO - SANSKI KANTON</b>	
Prirodno kretanje stanovništva .....	10
Zaposlenost, nezaposlenost i plaće .....	11
Investicije .....	12
Poljoprivreda, šumarstvo i ribolov .....	14
Prijevoz i skaladištenje .....	14
Industrija .....	15
Vanjska trgovina .....	16
Turizam .....	20
<b>KANTON POSAVSKI</b>	
Prirodno kretanje stanovništva .....	24
Zaposlenost, nezaposlenost i plaće .....	25
Investicije .....	26
Prijevoz i skaladištenje .....	28
Industrija .....	28
Vanjska trgovina .....	29
Turizam .....	33
<b>TUZLANSKI KANTON</b>	
Prirodno kretanje stanovništva .....	36
Zaposlenost, nezaposlenost i plaće .....	37
Investicije .....	38
Poljoprivreda, šumarstvo i ribolov .....	40
Prijevoz i skaladištenje .....	40
Industrija .....	41
Vanjska trgovina .....	42
Turizam .....	46
<b>ZENIČKO - DOBOJSKI KANTON</b>	
Prirodno kretanje stanovništva .....	50
Zaposlenost, nezaposlenost i plaće .....	51
Investicije .....	52
Poljoprivreda, šumarstvo i ribolov .....	54
Prijevoz i skaladištenje .....	54
Industrija .....	55
Vanjska trgovina .....	56
Turizam .....	60
<b>BOSANSKO - PODRINJSKI KANTON</b>	
Prirodno kretanje stanovništva .....	64
Zaposlenost, nezaposlenost i plaće .....	65
Investicije .....	66
Poljoprivreda, šumarstvo i ribolov .....	68
Prijevoz i skaladištenje .....	68
Industrija .....	69
Vanjska trgovina .....	70
Turizam .....	74

**SREDNJOBOSANSKI KANTON**

Prirodno kretanje stanovništva .....	78
Zaposlenost, nezaposlenost i plaće .....	79
Investicije .....	80
Poljoprivreda, šumarstvo i ribolov .....	82
Prijevoz i skaladištenje .....	82
Industrija .....	83
Vanjska trgovina .....	84
Turizam .....	88

**HERCEGOVAČKO - NERETVANSKI KANTON**

Prirodno kretanje stanovništva .....	92
Zaposlenost, nezaposlenost i plaće .....	93
Investicije .....	94
Poljoprivreda, šumarstvo i ribolov .....	96
Prijevoz i skaladištenje .....	96
Industrija .....	97
Vanjska trgovina .....	98
Turizam .....	102

**ZAPADNOHERCEGOVAČKI KANTON**

Prirodno kretanje stanovništva .....	106
Zaposlenost, nezaposlenost i plaće .....	107
Investicije .....	108
Poljoprivreda, šumarstvo i ribolov .....	110
Prijevoz i skaladištenje .....	110
Industrija .....	111
Vanjska trgovina .....	112
Turizam .....	116

**KANTON SARAJEVO**

Prirodno kretanje stanovništva .....	120
Zaposlenost, nezaposlenost i plaće .....	121
Investicije .....	122
Poljoprivreda, šumarstvo i ribolov .....	124
Prijevoz i skaladištenje .....	124
Industrija .....	125
Vanjska trgovina .....	126
Turizam .....	130

**KANTON 10**

Prirodno kretanje stanovništva .....	134
Zaposlenost, nezaposlenost i plaće .....	135
Investicije .....	136
Poljoprivreda, šumarstvo i ribolov .....	138
Prijevoz i skaladištenje .....	138
Industrija .....	139
Vanjska trgovina .....	140
Turizam .....	144

OSNOVNI POKAZATELJI PRIVREDNIH / GOSPODARSKIH I DRUGIH KRETANJA PO KANTONIMA

	Prosječna neto plaća, u KM	Prosječna bruto plaća, u KM	Ostvarene investicije u nova stalna sredstva <sup>1)</sup> u hilj./tis. KM ESA 2010	Indeksi obima industrijske proizvodnje	Pokrivenost uvoza izvozom u procentima	Trgovinski bilans u hilj./tis. KM	Noćenja turista
	X 2021	X 2021	2020	$\frac{X\ 2021}{X\ 2020}$	I - X 2021	I - X 2021	X 2021
<b>Federacija BiH</b>	<b>999</b>	<b>1.546</b>	<b>3.122.642</b>	<b>110,2</b>	<b>63,0</b>	<b>-4.494.575</b>	<b>136.197</b>
Unsko - sanski kanton	920	1.417	133.143	102,7	99,1	-4.069	6.803
Kanton Posavski	900	1.384	33.582	106,0	51,0	-105.720	1.076
Tuzlanski kanton	908	1.382	464.995	110,7	86,8	-254.054	7.274
Zeničko - dobojski kanton	863	1.321	552.624	110,7	108,4	126.762	9.378
Bosansko - podrinjski kanton	907	1.398	52.707	92,5	173,8	79.178	515
Srednjobosanski kanton	806	1.236	160.449	113,8	73,1	-245.947	7.315
Hercegovačko - neretvanski kanton	1.082	1.695	368.826	103,1	61,5	-464.278	21.400
Zapadnohercegovački kanton	906	1.417	115.965	107,5	48,3	-796.203	1.239
Kanton Sarajevo	1.243	1.945	1.029.644	93,3	32,2	-2.778.887	80.139
Kanton 10	949	1.449	42.899	96,3	136,1	29.414	1.058

<sup>1)</sup> Ostvarene investicije u nova stalna sredstva koje nije moguće rasporediti po kantonima (putevi, pruge i sl.) se prikazuju kao neraspoređene investicije. U okviru neraspoređenih investicija prikazana su i kapitalizirana ulaganja u istraživanje i razvoj koja se, kao nova kategorija u okviru stalnih sredstava prema ESA 2010 metodologiji, obračunavaju samo za nivo Federacije BiH.

Neraspoređene po kantonima: investicije 167.809 hilj./tis. KM, trgovinski bilans -80.770 hilj./tis. KM





**UNSKO - SANSKI KANTON**

PRIRODNO KRETANJE STANOVNIŠTVA I BRAKOVI

PRIRODNO KRETANJE STANOVNIŠTVA I BRAKOVI PO MJESTU UOBIČAJENOG STANOVANJA

Općina	Ukupno rođeni	Živo rođeni			Mrtvo rođeni	Mjesto porođaja			Umrli			Od toga						Zaključeni brakovi	Razvedeni brakovi
		ukupno	po spolu			u zdravstvenoj ustanovi	na drugom mjestu		ukupno	po spolu		umrla dojenčad			nasilne smrti				
			muški	ženski			sa stručnom pomoći	bez stručne pomoći		muški	ženski	ukupno	muški	ženski	ukupno	muški	ženski		

Za mjesec oktobar / listopad 2021. godine - prvi rezultati

<b>UKUPNO</b>	125	125	68	57	-	125	-	-	243	126	117	-	-	-	9	7	2	141	14
Bosanska Krupa	12	12	8	4	-	12	-	-	31	14	17	-	-	-	2	1	1	14	2
Bosanski Petrovac	6	6	3	3	-	6	-	-	12	7	5	-	-	-	-	-	-	4	-
Bužim	11	11	7	4	-	11	-	-	15	9	6	-	-	-	1	1	-	16	1
Grad Bihać	34	34	21	13	-	34	-	-	56	29	27	-	-	-	1	1	-	36	4
Grad Cazin	24	24	14	10	-	24	-	-	41	24	17	-	-	-	2	1	1	35	2
Ključ	5	5	1	4	-	5	-	-	14	6	8	-	-	-	1	1	-	3	-
Sanski Most	8	8	3	5	-	8	-	-	31	12	19	-	-	-	-	-	-	7	3
Velika Kladuša	25	25	11	14	-	25	-	-	43	25	18	-	-	-	2	2	-	26	2

Za period januar / siječanj - oktobar / listopad 2021. godine - prvi rezultati

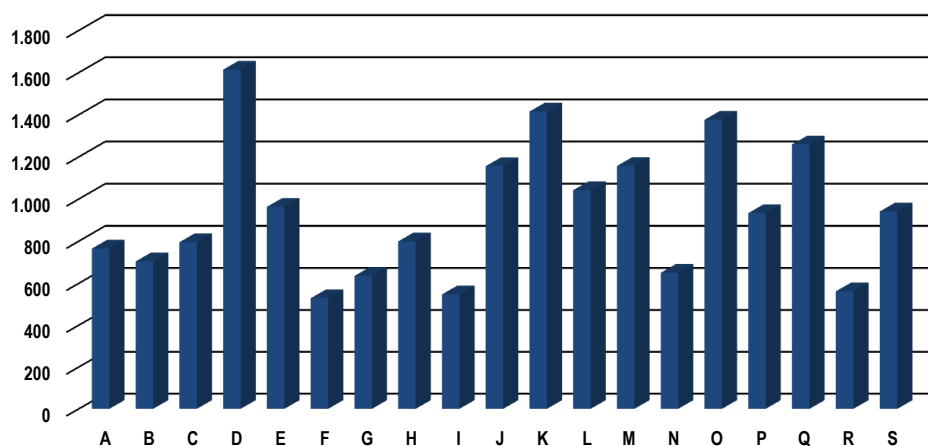
<b>UKUPNO</b>	1.127	1.125	576	549	2	1.127	-	-	2.150	1.094	1.056	5	4	1	55	46	9	1.513	196
Bosanska Krupa	100	99	60	39	1	100	-	-	236	118	118	2	2	-	6	4	2	189	21
Bosanski Petrovac	21	21	10	11	-	21	-	-	116	61	55	-	-	-	1	1	-	26	-
Bužim	100	100	56	44	-	100	-	-	121	63	58	-	-	-	5	3	2	163	17
Grad Bihać	287	287	147	140	-	287	-	-	583	298	285	1	1	-	15	13	2	312	30
Grad Cazin	266	266	137	129	-	266	-	-	406	201	205	1	1	-	10	9	1	376	55
Ključ	50	50	24	26	-	50	-	-	120	71	49	-	-	-	1	1	-	51	4
Sanski Most	70	69	30	39	1	70	-	-	242	119	123	-	-	-	4	3	1	121	30
Velika Kladuša	233	233	112	121	-	233	-	-	326	163	163	1	-	1	13	12	1	275	39

PLAĆE

PROSJEČNA MJESEČNA ISPLAĆENA NETO I BRUTO PLAĆA ZAPOSLENIH PO PODRUČJIMA KD BiH 2010

	Prosječna neto plaća u KM					Prosječna bruto plaća u KM				
	Ø 2020	IX 2021	X 2021	Index X 2021 Ø 2020	Index X 2021 IX 2021	Ø 2020	IX 2021	X 2021	Index X 2021 Ø 2020	Index X 2021 IX 2021
<b>UKUPNO</b>	<b>897</b>	<b>925</b>	<b>920</b>	<b>102,6</b>	<b>99,5</b>	<b>1.379</b>	<b>1.422</b>	<b>1.417</b>	<b>102,8</b>	<b>99,6</b>
<b>A</b> Poljoprivreda, šumarstvo i ribolov	929	853	765	82,3	89,7	1.420	1.310	1.169	82,3	89,2
<b>B</b> Vađenje ruda i kamena	692	762	704	101,7	92,4	1.052	1.143	1.060	100,8	92,7
<b>C</b> Prerađivačka industrija	729	778	795	109,1	102,2	1.109	1.191	1.219	109,9	102,4
<b>D</b> Proizvodnja i snabdijevanje električnom energijom, plinom, parom i klimatizacija	1.636	1.680	1.614	98,7	96,1	2.554	2.627	2.521	98,7	96,0
<b>E</b> Snabdijevanje vodom; uklanjanje otpadnih voda, upravljanje otpadom te djelatnosti sanacije okoliša	924	992	963	104,2	97,1	1.410	1.509	1.462	103,7	96,9
<b>F</b> Građevinarstvo	505	493	529	104,8	107,3	753	742	798	106,0	107,5
<b>G</b> Trgovina na veliko i na malo; popravak motornih vozila i motocikala	600	634	635	105,8	100,2	908	967	968	106,6	100,1
<b>H</b> Prijevoz i skladištenje	780	791	799	102,4	101,0	1.188	1.208	1.220	102,7	101,0
<b>I</b> Djelatnosti pružanja smještaja te pripreme i usluživanja hrane (hotelijerstvo i ugostiteljstvo)	507	546	547	107,9	100,2	763	838	842	110,4	100,5
<b>J</b> Informacije i komunikacije	1.182	1.184	1.156	97,8	97,6	1.835	1.837	1.792	97,7	97,6
<b>K</b> Finansijske djelatnosti i djelatnosti	1.376	1.505	1.415	102,8	94,0	2.152	2.357	2.212	102,8	93,8
<b>L</b> Poslovanje nekretninama	1.334	1.084	1.042	78,1	96,1	2.081	1.964	1.938	93,1	98,7
<b>M</b> Stručne, naučne i tehničke djelatnosti	940	1.169	1.157	123,1	99,0	1.437	1.551	1.534	106,8	98,9
<b>N</b> Administrativne i pomoćne uslužne djelatnosti	661	645	650	98,3	100,8	1.013	986	994	98,1	100,8
<b>O</b> Javna uprava i odbrana; obavezno socijalno osiguranje	1.320	1.370	1.376	104,2	100,4	2.049	2.131	2.146	104,7	100,7
<b>P</b> Obrazovanje	936	955	933	99,7	97,7	1.443	1.484	1.448	100,3	97,6
<b>Q</b> Djelatnosti zdravstvene socijalne zaštite	1.223	1.251	1.259	102,9	100,6	1.902	1.914	1.936	101,8	101,1
<b>R</b> Umjetnost, zabava i rekreacija	550	575	562	102,2	97,7	834	863	846	101,4	98,0
<b>S</b> Ostale uslužne djelatnosti	756	952	941	124,5	98,8	1.133	1.453	1.435	126,7	98,8

prosječna neto plaća u KM, oktobar / listopad 2021.



## INVESTICIJE

OSTVARENE INVESTICIJE U NOVA STALNA SREDSTVA PO NAMJENI ULAGANJA I TEHNIČKOJ STRUKTURI, KANTONI  
PRINCIP ČISTIH DJELATNOSTI

hilj. KM

Kanton	Ukupno	Građevinski objekti i prostori	Strojevi, oprema i transportna sredstva	Ostalo			
				Ukupno	biološka sredstva	proizvodi intelektualnog vlasništva	troškovi prijenosa vlasništva
<b>UNSKO-SANSKI KANTON</b>							
2010	85.360	49.893	32.040	3.427	1.810	1.389	229
2011	88.433	40.163	44.690	3.580	1.867	1.431	281
2012	106.400	51.210	49.603	5.587	3.717	1.634	238
2013	100.481	47.700	49.457	3.324	2.227	872	225
2014	109.863	42.476	62.890	4.497	2.005	2.305	185
2015	114.761	60.885	50.589	3.287	2.402	858	24
2016	137.174	64.414	69.558	3.202	1.388	1.485	330
2017	118.721	55.786	60.472	2.463	1.167	1.113	184
2018	158.558	82.315	72.580	3.663	1.585	1.950	128
2019	172.830	81.803	84.928	6.099	2.112	2.564	1.425
2020	133.143	65.022	63.925	4.196	1.429	2.615	151

## INVESTICIJE

OSTVARENE INVESTICIJE U NOVA STALNA SREDSTVA PO NAMJENI ULAGANJA I TEHNIČKOJ STRUKTURI, 2020. GODINA  
PRINCIP ČISTIH DJELATNOSTI

hilj. KM

Namjena ulaganja	Ukupno	Građevinski objekti i prostori	Strojevi, oprema i transportna sredstva	Ostalo			
				Ukupno	biološka sredstva	proizvodi intelektualnog vlasništva	troškovi prijenosa vlasništva
<b>UKUPNO</b>	<b>133.143</b>	<b>65.022</b>	<b>63.925</b>	<b>4.196</b>	<b>1.429</b>	<b>2.615</b>	<b>151</b>
<b>Pravne osobe - ukupno</b>	<b>129.474</b>	<b>63.440</b>	<b>62.715</b>	<b>3.319</b>	<b>552</b>	<b>2.615</b>	<b>151</b>
<b>A</b> Poljoprivreda, šumarstvo i ribolov	6.692	2.664	3.555	473	447	22	3
<b>B</b> Vađenje ruda i kamena	318	79	238	1	-	1	-
<b>C</b> Prerađivačka industrija	34.662	13.457	20.667	538	5	515	18
<b>D</b> Proizvodnja i snabdijevanje/opskrba električnom energijom, plinom, parom i klimatizacija	11.546	4.007	7.460	79	-	56	24
<b>E</b> Snabdijevanje/opskrba vodom; uklanjanje otpadnih voda, upravljanje otpadom te djelatnosti sanacije okoliša	3.424	1.826	1.523	75	-	57	18
<b>F</b> Građevinarstvo	19.370	13.134	5.509	728	-	728	-
<b>G</b> Trgovina na veliko i na malo; popravak motornih vozila i motocikala	20.374	10.091	9.876	407	91	258	58
<b>H</b> Prijevoz i skladištenje	6.663	5.099	1.550	14	-	14	-
<b>I</b> Djelatnosti pružanja smještaja te pripreme i usluživanja hrane (hotelijerstvo i ugostiteljstvo)	2.407	1.618	785	5	-	5	-
<b>J</b> Informacije i komunikacije	5.168	2.270	2.659	239	-	239	-
<b>K</b> Finansijske/Financijske djelatnosti i djelatnosti osiguranja	387	36	351	-	-	-	-
<b>L</b> Poslovanje nekretninama	2.168	2.054	107	7	-	1	6
<b>M</b> Stručne, naučne/znanstvene i tehničke djelatnosti	932	50	799	82	-	82	-
<b>N</b> Administrativne i pomoćne uslužne djelatnosti	456	229	206	20	-	20	-
<b>O</b> Javna uprava i odbrana/obrana; obavezno/obavezno socijalno osiguranje	4.803	3.183	1.357	263	-	238	24
<b>P</b> Obrazovanje	2.626	1.610	821	195	-	195	-
<b>Q</b> Djelatnosti zdravstvene i socijalne zaštite/skrbi	6.163	1.407	4.675	81	-	81	-
<b>R</b> Umjetnost, zabava i rekreacija	846	539	196	111	8	103	-
<b>S</b> Ostale uslužne djelatnosti	467	87	381	-	-	-	-
<b>Poljoprivredna gazdinstva</b>	<b>3.669</b>	<b>1.582</b>	<b>1.210</b>	<b>877</b>	<b>877</b>	<b>-</b>	<b>-</b>

## POLJOPRIVREDA, ŠUMARSTVO I RIBOLOV

## PROIZVODNJA, PRODAJA I ZALIHE ŠUMSKIH SORTIMENATA

Oktoibar / Listopad 2021. godine

000 m<sup>3</sup>

	Proizvodnja				Prodaja		Zalihe (stanje krajem mjeseca) 2021
	X		I - X		I - X		
	2020	2021	2020	2021	2020	2021	
<b>UKUPNO</b>	<b>33</b>	<b>32</b>	<b>265</b>	<b>367</b>	<b>286</b>	<b>377</b>	<b>38</b>
Trupci četinar/četinjača	10	5	68	85	68	88	1
Jamsko drvo četinar/četinjača	0	0	0	0	0	0	0
Ostalo dugo drvo četinar/četinjača	-	-	-	-	-	-	-
Prostomo drvo četinar/četinjača	7	3	52	48	54	53	7
Trupci lišćara/listača	4	5	34	58	34	59	2
Jamsko drvo lišćara/listača	-	-	-	-	-	-	-
Ostalo dugo drvo lišćara/listača	-	-	-	-	-	-	-
Prostomo drvo lišćara/listača	-	-	-	-	-	-	-
Ogrjevno drvo četinar/četinjača	-	-	-	-	-	-	-
Ogrjevno drvo lišćara/listača	12	18	110	176	129	177	29
Ostalo grubo obrađeno drvo <sup>1)</sup>	-	-	-	-	-	-	-

<sup>1)</sup> Ukjučuje sitno tehničko drvo, cijepane drvene motke i kolje

## PRIJEVOZ I SKLADIŠTENJE

## CESTOVNI I GRADSKO - PRIGRADSKI PRIJEVOZ

III tromjesečje 2021. godine

	III tromjesečje 2021	I - IX 2021	Index VII - IX 2021 IV - VI 2021	Index VII - IX 2021 VII - IX 2020	Index I - IX 2021 I - IX 2020
<b>Cestovni prijevoz robe</b>					
Pređeni kilometri vozila, 000	2.943	8.674	99,9	108,4	112,3
Prevezena roba, 000 t	58	161	105,5	109,4	109,5
Tonski kilometri, 000	21.337	59.765	105,1	110,2	114,8
<b>Cestovni prijevoz putnika</b>					
Pređeni kilometri vozila, 000	398	1.075	101,8	98,0	122,7
Prevezeni putnici, 000	51	187	73,3	110,4	133,5
Putnički kilometri, 000	3.512	9.778	105,6	123,2	111,5
<b>Gradsko prigradski prijevoz</b>					
Pređeni kilometri vozila ukupno, 000	52	149	98,1	118,2	126,3
Autobusi	52	149	98,1	118,2	126,3
Prevezeni putnici, 000	8	32	66,7	111,1	137,3
Autobusi	8	32	66,7	111,1	137,3

## INDUSTRIJA

**INDEKSI INDUSTRIJSKE PROIZVODNJE - UKUPNO  
PREMA GIG, PODRUČJIMA I OBLASTIMA KD BiH 2010.**

Oktober / Listopad 2021. godine

	<u>X 2021</u> <u>Ø 2020</u>	<u>X 2021</u> <u>IX 2021</u>	<u>X 2021</u> <u>X 2020</u>	<u>I - X 2021</u> <u>I - X 2020</u>
<b>INDUSTRIJA UKUPNO</b>	<b>115,9</b>	<b>103,3</b>	<b>102,7</b>	<b>116,3</b>
<b>PREMA GLAVNIM INDUSTRIJSKIM GRUPACIJAMA</b>				
AI Intermedijarni proizvodi	127,0	101,9	113,3	114,3
AE Energija	101,0	103,6	99,1	105,6
BB Kapitalni proizvodi	140,8	107,8	124,3	131,2
CD Trajni proizvodi za široku potrošnju	44,6	47,9	75,7	37,4
CN Netrajni proizvodi za široku potrošnju	84,3	96,8	68,8	108,1
<b>PREMA PODRUČJIMA I OBLASTIMA KD-a</b>				
<b>B VAĐENJE RUDA I KAMENA</b>	<b>150,2</b>	<b>136,2</b>	<b>173,5</b>	<b>110,6</b>
08 Vađenje ostalih ruda i kamena	150,2	136,2	173,5	110,6
<b>C PRERAĐIVAČKA INDUSTRIJA</b>	<b>119,1</b>	<b>103,0</b>	<b>103,1</b>	<b>118,7</b>
10 Proizvodnja prehrambenih proizvoda	90,1	88,1	88,6	104,2
11 Proizvodnja pića	108,1	100,7	87,3	105,5
13 Proizvodnja tekstila	86,2	43,3	103,0	104,0
16 Prerada drva i proizvoda od drva i pluta, osim namještaja; proizvodnja predmeta od slame i pletarskih materijala	126,2	98,2	108,1	118,5
17 Proizvodnja papira i proizvoda od papira	79,2	55,7	80,5	104,7
18 Štampanje i umnožavanje snimljenih zapisa	-*	157,1	82,7	293,4
20 Proizvodnja hemikalija i hemijskih proizvoda	171,3	95,7	120,3	128,2
21 Proizvodnja osnovnih farmaceutskih proizvoda i farmaceutskih preparata	-*	283,7	284,8	214,8
22 Proizvodnja proizvoda od gume i plastičnih masa	116,2	108,9	107,7	107,4
23 Proizvodnja ostalih nemetalnih mineralnih proizvoda	131,6	100,6	99,9	103,5
25 Proizvodnja gotovih metalnih proizvoda, osim mašina i opreme	121,4	101,8	110,5	122,5
29 Proizvodnja motornih vozila, prikolica i poluprikolica	159,5	107,8	140,9	139,8
31 Proizvodnja namještaja	44,6	47,9	75,7	37,4
32 Ostala prerađivačka industrija	74,5	119,8	56,7	110,6
33 Usluge popravke i instaliranja mašina i uređaja	145,3	95,5	154,1	139,1
<b>D PROIZVODNJA I SNABDIJEVANJE/OPSKRBA ELEKTRIČNOM ENERGIJOM I PLINOM (OSIM 35.3)<sup>1</sup></b>	<b>101,0</b>	<b>103,6</b>	<b>99,1</b>	<b>105,6</b>
35 Proizvodnja i snabdijevanje/opskrba električnom energijom i plinom (osim 35.3) <sup>1</sup>	101,0	103,6	99,1	105,6

1) Grana djelatnosti 35.3, Proizvodnja i snabdijevanje/opskrba parom i klimatizacija

## VANJSKA TRGOVINA

IZVOZ PO PODRUČJIMA KLASIFIKACIJE  
DJELATNOSTI KD BiH 2010  
u 000 KMUVOZ PO PODRUČJIMA KLASIFIKACIJE  
DJELATNOSTI KD BiH 2010  
u 000 KM

	IX 2021	X 2021	X 2021 IX 2021	I - X 2020	I - X 2021	I-X 2021 I-X 2020	IX 2021	X 2021	X 2021 IX 2021	I - X 2020	I - X 2021	I-X 2021 I-X 2020
<b>UKUPNO</b>	<b>52.077</b>	<b>50.253</b>	<b>96,5</b>	<b>301.887</b>	<b>443.968</b>	<b>147,1</b>	<b>46.544</b>	<b>47.827</b>	<b>102,8</b>	<b>325.580</b>	<b>448.037</b>	<b>137,6</b>
A Poljoprivreda, šumarstvo i ribarstvo	1.808	2.224	123,0	15.957	17.300	108,4	857	630	73,5	5.469	6.841	125,1
B Vađenje rude i kamena	16	23	138,1	259	225	86,9	89	48	54,0	362	612	169,0
C Prerađivačka industrija	48.516	46.760	96,4	279.744	413.643	147,9	45.475	47.097	103,6	318.556	439.689	138,0
D Proizvodnja i snabdijevanje električnom energijom, gasom/plinom, parom i klimatizacija	-	-	-	-	-	-	-	-	-	-	-	-
Ostalo	1.737	1.247	71,8	5.923	12.800	216,1	122	52	42,3	493	895	181,3
Nerazvrstano po kategorijama	-	-	-	3	-	-	-	-	-	700	1	0,1

Izvor: Baza podataka Uprave za indirektno/neizravno oporezivanje BiH

Prethodni podaci

IZVOZ PO SEKTORIMA I ODSJECIMA  
SMTK - Rev. 4  
u 000 KMUVOZ PO SEKTORIMA I ODSJECIMA  
SMTK - Rev. 4  
u 000 KM

	IX 2021	X 2021	X 2021 IX 2021	I - X 2020	I - X 2021	I-X 2021 I-X 2020	IX 2021	X 2021	X 2021 IX 2021	I - X 2020	I - X 2021	I-X 2021 I-X 2020
<b>UKUPNO</b>	<b>52.077</b>	<b>50.253</b>	<b>96,5</b>	<b>301.887</b>	<b>443.968</b>	<b>147,1</b>	<b>46.544</b>	<b>47.827</b>	<b>102,8</b>	<b>325.580</b>	<b>448.037</b>	<b>137,6</b>
0 HRANA I ŽIVE ŽIVOTINJE	2.809	2.943	104,8	17.606	22.543	128,0	2.817	2.658	94,4	19.939	24.476	122,8
00 Žive životinje	-	-	-	1	1	100,0	389	-	-	739	1.575	213,1
01 Meso i mesne prerađevine	-	-	-	-	-	-	-	-	-	-	-	-
02 Mlijeko, mliječne prerađevine i jaja	335	364	108,7	146	3.475	-	1.023	1.033	101,0	8.881	10.317	116,2
03 Ribe, vodozemci i njihove prerađevine	101	177	175,2	1.098	1.179	107,4	-	-	-	7	-	-
04 Žitarice i proizvodi od žitarica	219	292	133,3	1.613	1.592	98,7	55	35	63,6	768	696	90,6
05 Voće i povrće	1.713	1.655	96,6	10.601	11.549	108,9	60	132	220,0	2.144	1.863	86,9
06 Šećer, šećerne prerađevine i med	-	2	-	1.490	549	36,8	152	335	220,4	1.643	2.115	128,7
07 Kafa, čaj, kakao i začini	20	249	-	535	639	119,4	340	363	106,8	1.406	2.225	158,3
08 Hrana za životinje	67	47	70,1	720	809	112,4	663	694	104,7	3.679	5.046	137,2
09 Ostali jestivi proizvodi	354	157	44,4	1.402	2.750	196,1	135	66	48,9	672	639	95,1
1 PIĆA I DUHAN	20	26	130,0	180	217	120,6	71	-	-	665	615	92,5
11 Pića	20	26	130,0	180	217	120,6	71	-	-	665	615	92,5
12 Duhan i proizvodi od duhana	-	-	-	-	-	-	-	-	-	-	-	-
2 SIROVE MATERIJNE NEJESTIVE, OSIM GORIVA	4.846	3.983	82,2	26.826	40.278	150,1	451	350	77,6	4.080	5.379	131,8
21 Sirove kože i sirovo krzno	361	21	5,8	1.449	4.051	279,6	172	86	50,0	131	1.841	-
22 Uljano sjemenje i plodovi	-	-	-	-	-	-	-	-	-	-	-	-
23 Sirovi i sintetički kaučuk	-	-	-	-	-	-	-	-	-	76	29	38,2
24 Drvo i pluta	2.733	2.685	98,2	19.473	23.314	119,7	111	111	100,0	2.251	1.542	68,5
25 Celuloza i papirni otpaci	-	-	-	-	-	-	-	-	-	13	22	169,2
26 Sirova tekstilna vlakna i njihovi otpaci	-	16	-	-	21	-	44	76	172,7	971	963	99,2
27 Prirodna đubriva i minerali osim goriva	16	14	87,5	260	217	83,5	96	63	65,6	326	644	197,5
28 Metalne rude i otpaci od metala	1.736	1.247	71,8	5.624	12.655	225,0	27	-	-	3	28	933,3
29 Sirovine biljne i životinjske, ostale	-	-	-	20	20	100,0	1	14	-	309	310	100,3



## VANJSKA TRGOVINA

IZVOZ PO SEKTORIMA I ODSJECIMA  
SMTK - Rev. 4 (nastavak)  
u 000 KMUVOZ PO SEKTORIMA I ODSJECIMA  
SMTK - Rev. 4 (nastavak)  
u 000 KM

	IX 2021	X 2021	X 2021 IX 2021	I - X 2020	I - X 2021	I-X 2021 I-X 2020	IX 2021	X 2021	X 2021 IX 2021	I - X 2020	I - X 2021	I-X 2021 I-X 2020
3 MINERALNA GORIVA, MAZIVA I SRODNI PROIZVODI	-	8	-	7	8	114,3	95	7	7,4	279	708	253,8
32 Ugalj, koks i briketi	-	8	-	-	8	-	-	-	-	77	105	136,4
33 Nafta i derivati od nafte	-	-	-	7	-	-	95	7	7,4	200	601	300,5
34 Prirodni i industrijski gas	-	-	-	-	-	-	-	-	-	2	2	100,0
35 Električna energija	-	-	-	-	-	-	-	-	-	-	-	-
4 ULJA, MASTI I VOSKOVI ŽIVOTINJSKOG ILI BILJNOG PORIJEKLA	-	-	-	-	-	-	-	-	-	134	99	73,9
41 Životinjska ulja i masti	-	-	-	-	-	-	-	-	-	-	-	-
42 Biljna ulja i masti, sirova i rafinirana	-	-	-	-	-	-	-	-	-	134	99	73,9
43 Preradena biljna i životinjska ulja i masnoće	-	-	-	-	-	-	-	-	-	-	-	-
5 HEMIJSKI/KEMIJSKI PROIZVODI	2.508	2.635	105,1	11.079	19.835	179,0	6.651	6.759	101,6	54.007	73.411	135,9
51 Organske hemikalije/kemikalije	-	-	-	1	-	-	17	14	82,4	218	129	59,2
52 Anorganske hemikalije/kemikalije	-	-	-	-	-	-	11	6	54,5	53	85	160,4
53 Boje i štavila	13	11	84,6	81	109	134,6	326	203	62,3	2.318	2.454	105,9
54 Medicinski i farmaceutski proizvodi	28	72	257,1	189	493	260,8	1.147	874	76,2	9.875	13.424	135,9
55 Toaletni proizvodi i proizvodi za čišćenje	1	10	-	110	44	40,0	83	224	269,9	1.350	1.620	120,0
56 Vještačka đubriva	-	-	-	-	-	-	14	-	-	190	150	78,9
57 Plastične mase u primarnim oblicima	9	2	22,2	58	150	258,6	2.363	2.281	96,5	16.639	25.329	152,2
58 Plastične mase, ne-primarni oblici	2.453	2.538	103,5	10.605	18.992	179,1	2.291	2.755	120,3	19.945	26.084	130,8
59 Ostale hemikalije/kemikalije	4	2	50,0	35	47	134,3	399	402	100,8	3.419	4.136	121,0
6 INDUSTRIJSKI PROIZVODI, RAZVRSTANI UGLAVNOM PO VRSTI SIROVINA	16.482	16.102	97,7	94.711	132.582	140,0	19.945	21.009	105,3	112.220	173.201	154,3
61 Koža, krzno i proizvodi od kože i krzna	1	-	-	-	1	-	3	3	100,0	19	30	157,9
62 Guma i gumeni proizvodi	10	32	320,0	13	64	492,3	299	361	120,7	1.840	2.267	123,2
63 Proizvodi od drveta, osim namještaja	1.927	2.077	107,8	13.444	18.707	139,1	1.698	1.296	76,3	9.249	12.428	134,4
64 Papir, ljepenka i ostali slični proizvodi	2	11	550,0	202	225	111,4	407	555	136,4	8.959	7.506	83,8
65 Predivo, tkanine i tekstilni proizvodi	560	461	82,3	4.003	4.457	111,3	804	1.235	153,6	9.269	12.576	135,7
66 Proizvodi od nemetalnih minerala	193	297	153,9	1.912	2.198	115,0	1.571	1.438	91,5	11.181	13.528	121,0
67 Željezo i čelik	783	754	96,3	5.228	7.067	135,2	7.503	8.160	108,8	35.523	64.309	181,0
68 Obojeni metali	1.268	544	42,9	306	2.356	769,9	3.478	2.819	81,1	9.148	19.327	211,3
69 Metalni proizvodi	11.738	11.926	101,6	69.603	97.507	140,1	4.182	5.142	123,0	27.032	41.230	152,5
7 MAŠINE/STROJEVI I TRANSPORTNA SREDSTVA	16.527	16.033	97,0	90.023	140.614	156,2	10.226	10.374	101,4	75.734	107.194	141,5
71 Pogonske mašine i oprema	24	17	70,8	31	73	235,5	36	210	583,3	719	878	122,1
72 Mašine specijalizirane za određene industrije	708	655	92,5	3.053	5.125	167,9	823	852	103,5	8.941	11.075	123,9
73 Mašine za obradu metala	337	346	102,7	2.464	3.779	153,4	729	1.674	229,6	7.895	14.038	177,8
74 Ostale industrijske mašine i dijelovi	4.332	4.673	107,9	25.753	33.770	131,1	2.650	2.943	111,1	20.713	25.694	124,0
75 Kancelarijske mašine i mašine za automatsku obradu podataka	38	61	160,5	36	237	658,3	109	170	156,0	522	1.428	273,6
76 Telekomunikacijski aparati i aparati za snimanje zvuka	29	5	17,2	215	211	98,1	87	46	52,9	806	1.217	151,0
77 Električne mašine, aparati i uređaji	4.358	3.595	82,5	19.165	35.568	185,6	3.537	2.978	84,2	17.109	32.382	189,3
78 Drumaska vozila	6.520	6.480	99,4	38.347	60.441	157,6	2.255	1.501	66,6	18.977	20.478	107,9
79 Ostala transportna vozila	181	201	111,0	959	1.410	147,0	-	-	-	52	4	7,7
8 RAZNI INDUSTRIJSKI PROIZVODI	8.885	8.523	95,9	61.452	87.891	143,0	6.288	6.670	106,1	58.186	62.953	108,2
81 Montažne zgrade, sanitarni, rasvjetni i grijači uređaji	467	519	111,1	4.398	4.625	105,2	353	467	132,3	2.104	3.141	149,3
82 Namještaj i njegovi dijelovi	1.421	864	60,8	7.277	10.008	137,5	457	602	131,7	3.439	4.816	140,0
83 Torbe, tašne, neseseri i slični proizvodi	1	-	-	19	2	10,5	30	72	240,0	388	453	116,8
84 Odjeća	22	21	95,5	1.044	163	15,6	126	684	542,9	2.870	2.658	92,6
85 Obuća	-	-	-	-	-	-	198	287	144,9	1.329	1.329	100,0
87 Naučni i kontrolni instrumenti	2.627	2.561	97,5	9.450	19.099	202,1	2.766	2.644	95,6	31.393	27.201	86,6
88 Fotografski i optički proizvodi, satovi	-	-	-	16	1	6,3	67	20	29,9	515	471	91,5
89 Ostali industrijski proizvodi	4.347	4.558	104,8	39.248	53.993	137,6	2.291	1.894	82,8	16.148	22.884	141,7
9 Proizvodi, nerazvrstani po kategorijama	-	-	-	3	-	-	-	-	-	336	1	0,3

Izvor: Baza podataka Uprave za indirektno/neizravno oporezivanje BiH

Prethodni podaci

## VANJSKA TRGOVINA

IZVOZ PREMA MEĐUNARODNOJ KLASIFIKACIJI  
EKONOMSKE NAMJENE PROIZVODA (BEC) Rev. 4  
u 000 KMUVOZ PREMA MEĐUNARODNOJ KLASIFIKACIJI  
EKONOMSKE NAMJENE PROIZVODA (BEC) Rev. 4  
u 000 KM

	IX 2021	X 2021	<u>X 2021</u> IX 2021	I - X 2020	I - X 2021	<u>I-X 2021</u> I-X 2020	IX 2021	X 2021	<u>X 2021</u> IX 2021	I - X 2020	I - X 2021	<u>I-X 2021</u> I-X 2020
<b>UKUPNO</b>	<b>52.077</b>	<b>50.253</b>	<b>96,5</b>	<b>301.887</b>	<b>443.968</b>	<b>147,1</b>	<b>46.544</b>	<b>47.827</b>	<b>102,8</b>	<b>325.580</b>	<b>448.037</b>	<b>137,6</b>
1. Hrana i pića	2.761	2.923	105,9	17.066	21.953	128,6	1.836	1.963	106,9	16.288	18.713	114,9
2. Industrijski materijali	23.799	21.956	92,3	128.797	194.663	151,1	27.751	28.259	101,8	168.189	252.057	149,9
3. Goriva i maziva	1.437	1.429	99,4	7.655	10.235	133,7	69	14	20,3	355	407	114,6
4. Kapitalni proizvodi (osim transportnih sredstava), dijelovi i pribor	10.613	11.207	105,6	59.901	87.632	146,3	10.069	11.079	110,0	86.590	108.001	124,7
5. Transportna sredstva, njihovi dijelovi i pribor	7.330	6.863	93,6	39.309	64.033	162,9	3.188	2.036	63,9	20.023	27.434	137,0
6. Proizvodi za široku potrošnju	6.137	5.875	95,7	49.156	65.452	133,2	3.631	4.476	123,3	33.434	41.415	123,9
7. Proizvodi, drugdje nespomenuti	-	-	-	3	-	-	-	-	-	701	10	1,4

Izvor: Baza podataka Uprave za indirektno/neizravno oporezivanje BiH

Prethodni podaci

IZVOZ PO ZEMLJAMA PREMA GEOGRAFSKIM  
ZONAMA  
u 000 KMUVOZ PO ZEMLJAMA PREMA GEOGRAFSKIM  
ZONAMA  
u 000 KM

	IX 2021	X 2021	<u>X 2021</u> IX 2021	I - X 2020	I - X 2021	<u>I-X 2021</u> I-X 2020	IX 2021	X 2021	<u>X 2021</u> IX 2021	I - X 2020	I - X 2021	<u>I-X 2021</u> I-X 2020
<b>UKUPNO</b>	<b>52.077</b>	<b>50.253</b>	<b>96,5</b>	<b>301.887</b>	<b>443.968</b>	<b>147,1</b>	<b>46.544</b>	<b>47.827</b>	<b>102,8</b>	<b>325.580</b>	<b>448.037</b>	<b>137,6</b>
<b>ZEMLJE EU</b>	<b>49.294</b>	<b>47.456</b>	<b>96,3</b>	<b>275.903</b>	<b>419.023</b>	<b>151,9</b>	<b>37.188</b>	<b>38.008</b>	<b>102,2</b>	<b>251.231</b>	<b>345.605</b>	<b>137,6</b>
Austrija	12.547	11.571	92,2	70.189	105.479	150,3	8.451	9.471	112,1	53.177	76.575	144,0
Belgija	-	-	-	25	-	-	595	346	58,2	1.471	2.927	199,0
Bugarska	-	65	-	69	352	510,1	32	140	437,5	457	967	211,6
Češka	13	-	-	45	397	882,2	746	336	45,0	4.230	5.382	127,2
Kipar	-	-	-	-	-	-	-	-	-	-	-	-
Danska	184	89	48,4	559	992	177,5	66	21	31,8	280	421	150,4
Estonija	-	-	-	-	-	-	-	-	-	60	37	61,7
Finska	-	-	-	-	30	-	85	203	238,8	737	890	120,8
Francuska	233	990	424,9	3.874	3.463	89,4	66	178	269,7	1.817	2.030	111,7
Grčka	-	-	-	-	62	-	1.054	956	90,7	6.236	8.772	140,7
Hrvatska	4.408	3.885	88,1	25.532	43.078	168,7	2.233	2.221	99,5	15.350	24.523	159,8
Irska	-	-	-	-	-	-	125	366	292,8	1.542	2.054	133,2
Italija	7.876	8.092	102,7	51.624	70.119	135,8	8.055	8.457	105,0	51.799	69.376	133,9
Latvija (Letonija)	-	-	-	-	-	-	-	-	-	93	101	108,6
Litvanija	-	-	-	-	-	-	-	-	-	8	60	750,0
Luksemburg	40	46	115,0	469	634	135,2	-	-	-	3	26	866,7
Mađarska	-	235	-	179	607	339,1	660	700	106,1	3.771	6.526	173,1
Malta	-	-	-	-	-	-	-	-	-	7	-	-
Nizozemska	3.750	3.061	81,6	11.160	26.719	239,4	665	390	58,6	6.263	6.544	104,5
Njemačka	9.815	8.354	85,1	44.862	75.814	169,0	8.340	7.912	94,9	53.493	79.197	148,1
Poljska	183	-	-	127	376	296,1	774	848	109,6	6.276	8.712	138,8
Portugal	-	-	-	-	-	-	6	45	750,0	219	174	79,5

## VANJSKA TRGOVINA

IZVOZ PO ZEMLJAMA PREMA GEOGRAFSKIM  
ZONAMA (nastavak)  
u 000 KMUVOZ PO ZEMLJAMA PREMA GEOGRAFSKIM  
ZONAMA (nastavak)  
u 000 KM

	IX 2021	X 2021	X 2021 IX 2021	I - X 2020	I - X 2021	I-X 2021 I-X 2020	IX 2021	X 2021	X 2021 IX 2021	I - X 2020	I - X 2021	I-X 2021 I-X 2020
Rumunija	213	268	125,8	711	1.822	256,3	185	235	127,0	2.624	1.050	40,0
Slovačka	9	6	66,7	225	89	39,6	4	4	100,0	1.114	565	50,7
Slovenija	9.753	10.573	108,4	64.764	85.304	131,7	4.503	4.485	99,6	34.520	42.392	122,8
Španija	106	150	141,5	722	1.249	173,0	394	521	132,2	4.848	4.538	93,6
Švedska	164	71	43,3	767	2.437	317,7	149	173	116,1	836	1.766	211,2
Ujedineno Kraljevstvo	-	-	-	-	-	-	-	-	-	-	-	-
ZEMLJE EFTE	1.403	1.197	85,3	9.926	9.530	96,0	275	684	248,7	3.941	5.290	134,2
Island	-	-	-	-	-	-	-	-	-	-	1	-
Lihtenštajn	5	1	20,0	1	51	-	30	32	106,7	565	281	49,7
Norveška	1.398	1.190	85,1	9.251	9.094	98,3	138	553	400,7	2.828	4.055	143,4
Švicarska	-	6	-	674	385	57,1	107	99	92,5	548	953	173,9
OSTALE EVROPSKE ZEMLJE	497	1.120	225,4	8.682	9.167	105,6	4.948	4.685	94,7	27.422	45.421	165,6
Albanija	41	51	124,4	699	556	79,5	-	-	-	-	20	-
Crna Gora	37	-	-	158	520	329,1	-	15	-	20	330	-
Kosovo	-	25	-	142	162	114,1	324	290	89,5	1.890	3.253	172,1
Sjeverna Makedonija	-	-	-	-	-	-	95	171	180,0	415	899	216,6
Ruska Federacija	263	736	279,8	4.551	4.361	95,8	1.938	1.138	58,7	10.523	14.317	136,1
Srbija	-	124	-	338	390	115,4	2.255	2.833	125,6	12.583	21.828	173,5
Turska	156	184	117,9	2.794	3.178	113,7	101	145	143,6	788	1.586	201,3
Ostale zemlje	-	-	-	-	-	-	235	93	39,6	1.203	3.188	265,0
AFRIKA	35	6	17,1	1.214	140	11,5	132	3	2,3	612	728	119,0
ZEMLJE SJEVERNE AFRIKE	-	5	-	1.091	25	2,3	17	2	11,8	12	57	475,0
OSTALE AFRIČKE ZEMLJE	35	1	2,9	123	115	93,5	115	1	0,9	600	671	111,8
AMERIKA	437	219	50,1	3.348	3.679	109,9	1.015	1.077	106,1	11.398	11.864	104,1
ZEMLJE SJEVERNE AMERIKE	275	60	21,8	2.258	2.444	108,2	486	144	29,6	1.941	3.289	169,4
Kanada	-	-	-	6	59	983,3	-	-	-	71	20	28,2
SAD	275	60	21,8	2.252	2.385	105,9	486	144	29,6	1.870	3.269	174,8
Ostale zemlje	-	-	-	-	-	-	-	-	-	-	-	-
ZEMLJE CENTRALNE AMERIKE I KARIBA	162	159	98,1	1.090	1.218	111,7	262	691	263,7	8.224	6.751	82,1
ZEMLJE JUŽNE AMERIKE	-	-	-	-	17	-	267	242	90,6	1.233	1.824	147,9
AZIJA	186	97	52,2	2.276	1.661	73,0	2.983	3.251	109,0	30.871	38.801	125,7
ZEMLJE BLISKOG I SREDNJEG ISTOKA	-	97	-	1.756	655	37,3	-	35	-	3.346	4.746	141,8
OSTALE ZEMLJE AZIJE	186	-	-	520	1.006	193,5	2.983	3.216	107,8	27.525	34.055	123,7
Indija	-	-	-	-	-	-	158	253	160,1	1.045	1.556	148,9
Japan	-	-	-	6	2	33,3	36	81	225,0	912	2.234	245,0
Kina	-	-	-	2	-	-	2.700	2.802	103,8	22.883	28.517	124,6
Malezija	158	-	-	512	796	155,5	6	2	33,3	40	41	102,5
Ostale zemlje	28	-	-	-	208	-	83	78	94,0	2.645	1.707	64,5
ZEMLJE OKEANIJE I POLARNOG REGIONA	225	158	70,2	538	768	142,8	-	-	-	-	1	-
AUSTRALIJA I NOVI ZELAND	225	158	70,2	538	768	142,8	-	-	-	-	1	-
Australija	176	158	89,8	492	719	146,1	-	-	-	-	1	-
Novi Zeland	49	-	-	46	49	106,5	-	-	-	-	-	-
Ostale zemlje	-	-	-	-	-	-	-	-	-	-	-	-
OSTALE ZEMLJE OKEANIJE I POLARNOG REGIONA	-	-	-	-	-	-	-	-	-	-	-	-
Neraspoređeno	-	-	-	-	-	-	3	119	-	105	327	311,4

Izvor: Baza podataka Uprave za indirektno/neizravno oporezivanje BiH

Prethodni podaci

## TURIZAM

TURISTIČKI PROMET ZA OKTOBAR / LISTOPAD 2021. GODINE  
KAPACITETI, TURISTI I NOĆENJA

	Dolasci turista				Noćenja turista			
	X 2021	X 2021 X 2020	I - X 2021	I - X 2021 I - X 2020	X 2021	X 2021 X 2020	I - X 2021	I - X 2021 I - X 2020

## DOLASCI I NOĆENJA TURISTA

<b>UKUPNO</b>	<b>4.332</b>	<b>195,9</b>	<b>39.147</b>	<b>204,9</b>	<b>6.803</b>	<b>190,6</b>	<b>66.655</b>	<b>203,5</b>
Domaći	2.568	149,5	21.625	144,8	3.689	139,0	33.437	132,3
Strani	1.764	357,8	17.522	419,9	3.114	340,3	33.218	444,6
<b>BROJ LEŽAJA</b>	<b>1.505</b>							

## DOLASCI I NOĆENJA TURISTA PREMA VRSTAMA OBJEKATA

<b>UKUPNO</b>	<b>4.332</b>	<b>195,9</b>	<b>39.147</b>	<b>204,9</b>	<b>6.803</b>	<b>190,6</b>	<b>66.655</b>	<b>203,5</b>
Hoteli i sličan smještaj	3.869	202,4	35.192	216,5	6.215	201,0	60.561	227,0
Odmarališta i slični objekti za kraći odmor	463	154,9	3.955	154,2	588	123,3	6.094	156,0
Kampovi i prostori za kampiranje	-	-	-	-	-	-	-	-
Ostali smještaj	-	-	-	-	-	-	-	-
<b>DOMAĆI</b>	<b>2.568</b>	<b>149,5</b>	<b>21.625</b>	<b>144,8</b>	<b>3.689</b>	<b>139,0</b>	<b>33.437</b>	<b>132,3</b>
Hoteli i sličan smještaj	2.153	149,8	18.163	148,3	3.194	145,0	28.846	147,4
Odmarališta i slični objekti za kraći odmor	415	147,7	3.462	144,4	495	109,8	4.591	129,5
Kampovi i prostori za kampiranje	-	-	-	-	-	-	-	-
Ostali smještaj	-	-	-	-	-	-	-	-
<b>STRANI</b>	<b>1.764</b>	<b>357,8</b>	<b>17.522</b>	<b>419,9</b>	<b>3.114</b>	<b>340,3</b>	<b>33.218</b>	<b>444,6</b>
Hoteli i sličan smještaj	1.716	361,3	17.029	425,2	3.021	339,8	31.715	446,1
Odmarališta i slični objekti za kraći odmor	48	266,7	493	293,5	93	357,7	1.503	415,2
Kampovi i prostori za kampiranje	-	-	-	-	-	-	-	-
Ostali smještaj	-	-	-	-	-	-	-	-

## DOLASCI I NOĆENJA TURISTA PREMA NAČINU DOLASKA

	Individualno				Organizirano			
	dolasci turista		noćenje turista		dolasci turista		noćenje turista	
	X 2021	Struktura %	X 2021	Struktura %	X 2021	Struktura %	X 2021	Struktura %
<b>UKUPNO</b>	<b>4.138</b>	<b>95,5</b>	<b>6.552</b>	<b>96,3</b>	<b>194</b>	<b>4,5</b>	<b>251</b>	<b>3,7</b>
Domaći	2.427	58,7	3.522	53,8	141	72,7	167	66,5
Strani	1.711	41,3	3.030	46,2	53	27,3	84	33,5

## SVRHA DOLASKA TURISTA

	Poslovno				Ostalo			
	dolasci turista		noćenje turista		dolasci turista		noćenje turista	
	X 2021	Struktura %	X 2021	Struktura %	X 2021	Struktura %	X 2021	Struktura %
<b>UKUPNO</b>	<b>1.227</b>	<b>28,3</b>	<b>1.758</b>	<b>25,8</b>	<b>3.105</b>	<b>71,7</b>	<b>5.045</b>	<b>74,2</b>
Domaći	1.007	82,1	1.380	78,5	1.561	50,3	2.309	45,8
Strani	220	17,9	378	21,5	1.544	49,7	2.736	54,2

## TURIZAM

## DOLASCI I NOĆENJA TURISTA PO ZEMLJAMA PREBIVALIŠTA

	Dolasci turista				Noćenja turista			
	X 2021	$\frac{X\ 2021}{X\ 2020}$	I - X 2021	$\frac{I - X\ 2021}{I - X\ 2020}$	X 2021	$\frac{X\ 2021}{X\ 2020}$	I - X 2021	$\frac{I - X\ 2021}{I - X\ 2020}$
<b>UKUPNO STRANI</b>	<b>1.764</b>	<b>357,8</b>	<b>17.522</b>	<b>419,9</b>	<b>3.114</b>	<b>340,3</b>	<b>33.218</b>	<b>444,6</b>
Albanija	10	62,5	40	222,2	16	59,3	75	234,4
Austrija	105	-	801	452,5	200	392,2	1.409	-
Belgija	31	-	81	-	56	-	160	-
Bugarska	-	-	22	275,0	-	-	43	330,8
Crna Gora	4	200,0	62	206,7	4	133,3	114	162,9
Češka	6	150,0	84	-	6	85,7	101	420,8
Danska	4	66,7	64	304,8	14	140,0	126	393,8
Estonija	-	-	11	-	-	-	13	-
Finska	2	-	8	-	2	-	12	-
Francuska	10	250,0	169	469,4	10	125,0	278	487,7
Grčka	1	-	46	353,9	1	-	83	-
Nizozemska	12	300,0	168	-	16	400,0	259	404,7
Hrvatska	143	220,0	823	126,6	219	243,3	1.393	157,2
Irska	-	-	7	175,0	-	-	11	137,5
Island	-	-	-	-	-	-	-	-
Italija	84	-	556	-	162	-	1.072	-
Kipar	1	-	4	400,0	1	-	4	400,0
Latvija	-	-	-	-	-	-	-	-
Litvanija	-	-	13	-	-	-	30	-
Luksemburg	-	-	20	285,7	-	-	61	-
Mađarska	10	-	46	63,9	13	216,7	89	103,5
Sjeverna Makedonija	3	100,0	33	122,2	6	200,0	61	113,0
Malta	1	-	1	50,0	2	-	2	66,7
Norveška	1	50,0	40	-	2	100,0	61	-
Njemačka	77	-	894	-	161	-	1.949	-
Poljska	9	-	101	-	20	-	203	-
Portugal / Portugalija	8	-	15	-	9	-	20	-
Rumunija / Rumunjska	1	100,0	333	-	1	100,0	465	-
Rusija	-	-	22	366,7	-	-	48	400,0
Slovačka	4	-	28	-	8	-	40	-
Slovenija	120	-	1.020	396,9	155	397,4	1.668	392,5
Srbija	48	165,5	482	155,5	65	125,0	1.077	178,9
Španija / Španjolska	38	-	57	-	38	-	90	-
Švajcarska / Švicarska	23	-	158	-	47	-	285	365,4
Švedska	3	300,0	94	-	9	-	161	473,5

## TURIZAM

## DOLASCI I NOĆENJA TURISTA PO ZEMLJAMA PREBIVALIŠTA ( nastavak)

	Dolasci turista				Noćenja turista			
	X 2021	X 2021 X 2020	I - X 2021	I - X 2021 I - X 2020	X 2021	X 2021 X 2020	I - X 2021	I - X 2021 I - X 2020
Turska	78	300,0	469	140,8	106	111,6	1.093	162,7
Ujedinjeno Kraljevstvo	5	125,0	36	171,4	7	70,0	58	156,8
Ukrajina	-	-	5	250,0	-	-	8	160,0
Ostale evropske zemlje	6	-	35	-	11	-	61	-
Egipat	8	-	27	-	16	-	46	-
Južnoafrička Republika	-	-	5	-	-	-	10	-
Ostale afričke zemlje	3	150,0	12	240,0	7	233,3	29	207,1
Kanada	4	200,0	33	412,5	14	350,0	60	-
SAD	24	480,0	197	492,5	62	-	422	490,7
Ostale sjeverno - američke zemlje	-	-	8	-	-	-	21	-
Brazil	-	-	3	300,0	-	-	3	300,0
Ostale zemlje Južne i Srednje Amerike	-	-	8	-	-	-	28	-
Bahrein	11	157,1	1.025	-	30	230,8	2.253	-
Indija	4	400,0	24	-	6	-	36	-
Iran	3	300,0	17	-	4	400,0	19	475,0
Izrael	69	-	134	-	134	-	264	-
Japan	-	-	15	-	-	-	67	-
Južna Koreja	-	-	13	-	-	-	21	420,0
Katar	3	300,0	151	-	7	-	255	-
Narodna Republika Kina	-	-	-	-	-	-	-	-
Kuvajt	29	181,3	411	-	54	200,0	693	-
Malezija	-	-	13	7,0	-	-	17	9,0
Oman	56	-	626	-	102	-	1.202	-
Saudijska Arabija	372	-	3.229	-	711	-	6.178	-
Ujedinjeni Arapski Emirati	226	102,7	4.408	-	409	105,7	8.337	-
Ostale azijske zemlje	98	-	288	384,0	185	-	533	-
Australija	2	-	22	-	2	-	36	92,3
Novi Zeland	4	-	4	-	4	-	4	-
Ostale zemlje Okeanije	-	-	1	-	-	-	1	-

**KANTON POSAVSKI**

PRIRODNO KRETANJE STANOVNIŠTVA I BRAKOVI

PRIRODNO KRETANJE STANOVNIŠTVA I BRAKOVI PO MJESTU UOBIČAJENOG STANOVANJA

Općina	Ukupno rođeni	Živorodeni			Mrtvorodeni	Mjesto porođaja			Umrli			Od toga						Zaključeni brakovi	Razvedeni brakovi
		ukupno	po spolu			u zdravstvenoj ustanovi	na drugom mjestu		ukupno	po spolu		umrla dojenčad			nasilne smrti				
			muški	ženski			sa stručnom pomoći	bez stručne pomoći		muški	ženski	ukupno	muški	ženski	ukupno	muški	ženski		

Za mjesec oktobar / listopad 2021. godine - prvi rezultati

<b>UKUPNO</b>	12	12	5	7	-	12	-	-	38	18	20	-	-	-	-	-	-	9	-
Domaljevac	-	-	-	-	-	-	-	-	6	5	1	-	-	-	-	-	-	1	-
Šamac																			
Odžak	3	3	1	2	-	3	-	-	19	8	11	-	-	-	-	-	-	6	-
Orašje	9	9	4	5	-	9	-	-	13	5	8	-	-	-	-	-	-	2	-

Za period januar / siječanj - oktobar / listopad 2021. godine - prvi rezultati

<b>UKUPNO</b>	103	103	54	49	-	103	-	-	471	233	238	2	1	1	7	5	2	98	11
Domaljevac	5	5	4	1	-	5	-	-	48	27	21	-	-	-	1	1	-	6	-
Šamac																			
Odžak	35	35	20	15	-	35	-	-	195	102	93	1	-	1	4	3	1	50	2
Orašje	63	63	30	33	-	63	-	-	228	104	124	1	1	-	2	1	1	42	9

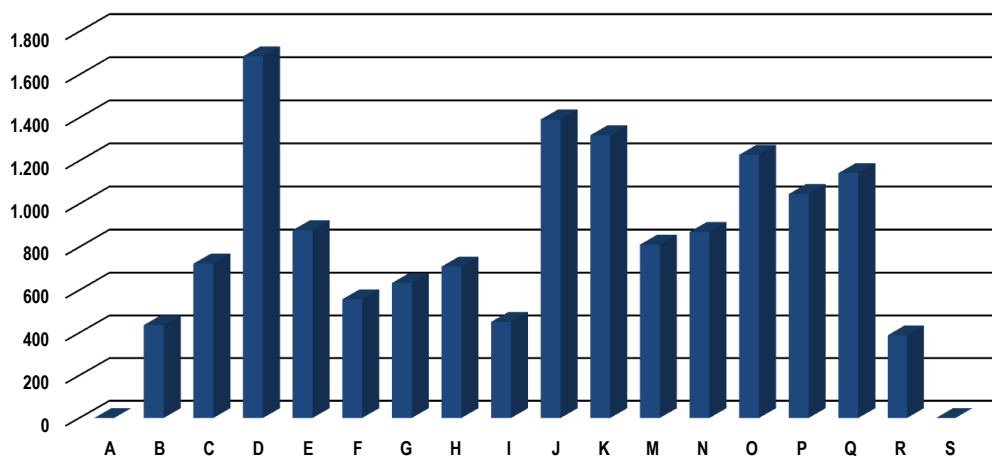


PLAĆE

PROSJEČNA MJESEČNA ISPLAĆENA NETO I BRUTO PLAĆA ZAPOSLENIH PO PODRUČJIMA KD BiH 2010

	Prosječna neto plaća u KM					Prosječna bruto plaća u KM				
	Ø 2020	IX 2021	X 2021	Index X 2021 Ø 2020	Index X 2021 IX 2021	Ø 2020	IX 2021	X 2021	Index X 2021 Ø 2020	Index X 2021 IX 2021
<b>UKUPNO</b>	<b>847</b>	<b>882</b>	<b>900</b>	<b>106,3</b>	<b>102,0</b>	<b>1.297</b>	<b>1.353</b>	<b>1.384</b>	<b>106,7</b>	<b>102,3</b>
A Poljoprivreda, šumarstvo i ribolov	-	-	-	-	-	-	-	-	-	-
B Vađenje ruda i kamena	432	436	436	100,9	100,0	638	643	643	100,8	100,0
C Prerađivačka industrija	625	708	723	115,7	102,1	951	1.076	1.107	116,4	102,9
D Proizvodnja i snabdijevanje električnom energijom, plinom, parom i klimatizacija	1.738	1.770	1.685	97,0	95,2	2.701	2.753	2.616	96,9	95,0
E Snabdijevanje vodom; uklanjanje otpadnih voda, upravljanje otpadom te djelatnosti sanacije okoliša	880	893	878	99,8	98,3	1.337	1.365	1.339	100,1	98,1
F Građevinarstvo	649	560	557	85,8	99,5	978	843	837	85,6	99,3
G Trgovina na veliko i na malo; popravak motornih vozila i motocikala	610	634	633	103,8	99,8	922	960	963	104,4	100,3
H Prijevoz i skladištenje	710	738	709	99,9	96,1	1.076	1.114	1.075	99,9	96,5
I Djelatnosti pružanja smještaja te pripreme i usluživanja hrane (hoteljstvo i ugostiteljstvo)	434	355	451	103,9	127,0	642	515	728	113,4	141,4
J Informacije i komunikacije	1.422	1.470	1.392	97,9	94,7	2.234	2.307	2.190	98,0	94,9
K Finansijske djelatnosti i djelatnosti	1.300	1.297	1.319	101,5	101,7	2.026	2.030	2.063	101,8	101,6
M Stručne, naučne i tehničke djelatnosti	735	811	811	110,3	100,0	1.123	1.249	1.249	111,2	100,0
N Administrativne i pomoćne uslužne djelatnosti	1.458	904	870	59,7	96,2	2.282	1.390	1.336	58,5	96,1
O Javna uprava i odbrana; obavezno socijalno osiguranje	1.183	1.199	1.228	103,8	102,4	1.820	1.864	1.912	105,1	102,6
P Obrazovanje	924	975	1.046	113,2	107,3	1.413	1.502	1.616	114,4	107,6
Q Djelatnosti zdravstvene socijalne zaštite	1.154	1.155	1.143	99,0	99,0	1.790	1.766	1.742	97,3	98,6
R Umjetnost, zabava i rekreacija	384	405	388	101,0	95,8	572	598	572	100,0	95,7
S Ostale uslužne djelatnosti	-	-	-	-	-	-	-	-	-	-

prosječna neto plaća u KM, oktobar / listopad 2021.



## INVESTICIJE

OSTVARENE INVESTICIJE U NOVA STALNA SREDSTVA PO NAMJENI ULAGANJA I TEHNIČKOJ STRUKTURI, KANTONI  
PRINCIP ČISTIH DJELATNOSTI

hilj. KM

Kanton	Ukupno	Građevinski objekti i prostori	Strojevi, oprema i transportna sredstva	Ostalo			
				Ukupno	biološka sredstva	proizvodi intelektualnog vlasništva	troškovi prijenosa vlasništva
<b>KANTON POSAVSKI</b>							
2010	19.600	11.111	6.795	1.694	1.195	487	10
2011	29.775	16.491	11.419	1.865	762	1.101	2
2012	19.378	8.396	9.522	1.460	562	897	1
2013	18.025	8.249	8.387	1.389	434	952	3
2014	73.671	59.804	13.244	623	429	169	25
2015	33.397	21.106	11.779	512	289	221	1
2016	29.917	14.798	14.286	833	394	437	2
2017	72.987	59.302	12.993	692	325	312	56
2018	37.333	22.778	14.014	541	308	221	12
2019	44.879	26.002	18.089	788	409	331	48
2020	33.582	21.145	11.447	990	432	546	13

## INVESTICIJE

OSTVARENE INVESTICIJE U NOVA STALNA SREDSTVA PO NAMJENI ULAGANJA I TEHNIČKOJ STRUKTURI, 2020. GODINA  
PRINCIP ČISTIH DJELATNOSTI

hilj. KM

Namjena ulaganja	Ukupno	Građevinski objekti i prostori	Strojevi, oprema i transportna sredstva	Ostalo			
				Ukupno	biološka sredstva	proizvodi intelektualnog vlasništva	troškovi prijenosa vlasništva
<b>UKUPNO</b>	<b>33.582</b>	<b>21.145</b>	<b>11.447</b>	<b>990</b>	<b>432</b>	<b>546</b>	<b>13</b>
<b>Pravne osobe - ukupno</b>	<b>32.487</b>	<b>20.920</b>	<b>10.777</b>	<b>790</b>	<b>232</b>	<b>546</b>	<b>13</b>
<b>A</b> Poljoprivreda, šumarstvo i ribolov	436	50	181	205	205	1	-
<b>B</b> Vadenje ruda i kamena	1	-	1	-	-	-	-
<b>C</b> Prerađivačka industrija	5.927	1.090	4.553	284	-	284	-
<b>D</b> Proizvodnja i snabdijevanje/opskrba električnom energijom, plinom, parom i klimatizacija	1.593	720	859	14	-	14	-
<b>E</b> Snabdijevanje/opskrba vodom; uklanjanje otpadnih voda, upravljanje otpadom te djelatnosti sanacije okoliša	1.567	1.495	70	3	-	3	-
<b>F</b> Građevinarstvo	8.726	7.838	889	-	-	-	-
<b>G</b> Trgovina na veliko i na malo; popravak motornih vozila i motocikala	5.428	2.732	2.581	116	-	116	-
<b>H</b> Prijevoz i skladištenje	274	104	165	5	-	5	-
<b>I</b> Djelatnosti pružanja smještaja te pripreme i usluživanja hrane (hotelijerstvo i ugostiteljstvo)	21	14	7	-	-	-	-
<b>J</b> Informacije i komunikacije	4.318	4.275	43	-	-	-	-
<b>K</b> Finansijske/Financijske djelatnosti i djelatnosti osiguranja	4	-	4	-	-	-	-
<b>L</b> Poslovanje nekretninama	-	-	-	-	-	-	-
<b>M</b> Stručne, naučne/znanstvene i tehničke djelatnosti	1.222	1.173	36	13	-	-	13
<b>N</b> Administrativne i pomoćne uslužne djelatnosti	7	-	7	-	-	-	-
<b>O</b> Javna uprava i odbrana/obrana; obavezno/obvezno socijalno osiguranje	1.226	488	634	104	1	104	-
<b>P</b> Obrazovanje	821	713	108	-	-	-	-
<b>Q</b> Djelatnosti zdravstvene i socijalne zaštite/skrbi	615	42	573	-	-	-	-
<b>R</b> Umjetnost, zabava i rekreacija	219	151	23	45	26	20	-
<b>S</b> Ostale uslužne djelatnosti	81	34	47	-	-	-	-
<b>Poljoprivredna gazdinstva</b>	<b>1.095</b>	<b>225</b>	<b>670</b>	<b>200</b>	<b>200</b>	<b>-</b>	<b>-</b>

## PRIJEVOZ I SKLADIŠTENJE

## CESTOVNI I GRADSKO - PRIGRADSKI PRIJEVOZ

III tromjesečje 2021. godine

	III tromjesečje 2021	I - IX 2021	Index VII - IX 2021 IV - VI 2021	Index VII - IX 2021 VII - IX 2020	Index I - IX 2021 I - IX 2020
<b>Cestovni prijevoz robe</b>					
Pređeni kilometri vozila, 000	944	2.631	107,4	124,7	115,3
Prevezena roba, 000 t	5	20	71,4	100,0	153,8
Tonski kilometri, 000	2.593	8.140	104,9	118,2	142,3
<b>Cestovni prijevoz putnika</b>					
Pređeni kilometri vozila, 000	65	222	90,3	86,7	112,1
Prevezeni putnici, 000	7	26	77,0	83,8	82,9
Putnički kilometri, 000	1.162	3.062	101,4	190,2	133,7

## INDUSTRIJA

INDEKSI INDUSTRIJSKE PROIZVODNJE - UKUPNO  
PREMA GIG, PODRUČJIMA I OBLASTIMA KD BiH 2010.

Oktobar / Listopad 2021. godine

	IX 2021 Ø 2020	IX 2021 VIII 2021	IX 2021 IX 2020	I - IX 2021 I - IX 2020
<b>INDUSTRIJA UKUPNO</b>	<b>108,8</b>	<b>108,5</b>	<b>106,0</b>	<b>105,0</b>
<b>PREMA GLAVNIM INDUSTRIJSKIM GRUPACIJAMA</b>				
AI Intermedijarni proizvodi	105,0	100,2	102,1	102,8
AE Energija	112,3	121,7	110,4	105,7
BB Kapitalni proizvodi	130,6	126,5	133,7	122,1
CD Trajni proizvodi za široku potrošnju	103,7	167,7	61,2	121,2
CN Netrajni proizvodi za široku potrošnju	64,6	99,5	71,7	58,5
<b>PREMA PODRUČJIMA I OBLASTIMA KD-a</b>				
<b>C PRERAĐIVAČKA INDUSTRIJA</b>	<b>108,3</b>	<b>107,1</b>	<b>105,5</b>	<b>104,9</b>
10 Proizvodnja prehrambenih proizvoda	106,6	95,0	112,3	91,4
15 Proizvodnja kože i srodnih proizvoda	36,3	100,0	45,1	33,9
16 Prerada drva i proizvoda od drva i pluta, osim namještaja; proizvodnja predmeta	104,7	80,7	84,5	115,0
20 Proizvodnja hemikalija i hemijskih proizvoda	195,4	76,1	86,8	274,8
22 Proizvodnja proizvoda od gume i plastičnih masa	110,1	118,0	91,5	104,0
25 Proizvodnja gotovih metalnih proizvoda, osim mašina i opreme	105,6	89,2	102,6	129,4
27 Proizvodnja električne opreme	94,1	116,7	116,7	98,4
28 Proizvodnja mašina i uređaja, d. n.	136,1	105,1	122,8	139,3
29 Proizvodnja motornih vozila, prikolica i poluprikolica	129,3	132,8	136,6	118,2
31 Proizvodnja namještaja	103,7	167,7	61,2	121,2
<b>D PROIZVODNJA I SNABDIJEVANJE/OPSKRBA ELEKTRIČNOM ENERGIJOM I PLINOM (OSIM 35.3)<sup>1)</sup></b>	<b>112,3</b>	<b>121,7</b>	<b>110,4</b>	<b>105,7</b>
35 Proizvodnja i snabdijevanje/opskrba električnom	112,3	121,7	110,4	105,7

1) Grana djelatnosti 35.3, Proizvodnja i snabdijevanje/  
opskrba parom i klimatizacija

## VANJSKA TRGOVINA

IZVOZ PO PODRUČJIMA KLASIFIKACIJE  
DJELATNOSTI KD BiH 2010  
u 000 KMUVOZ PO PODRUČJIMA KLASIFIKACIJE  
DJELATNOSTI KD BiH 2010  
u 000 KM

	IX 2021	X 2021	X 2021 IX 2021	I - X 2020	I - X 2021	I-X 2021 I-X 2020	IX 2021	X 2021	X 2021 IX 2021	I - X 2020	I - X 2021	I-X 2021 I-X 2020
<b>UKUPNO</b>	<b>11.157</b>	<b>11.956</b>	<b>107,2</b>	<b>85.338</b>	<b>110.032</b>	<b>128,9</b>	<b>25.476</b>	<b>27.847</b>	<b>109,3</b>	<b>176.870</b>	<b>215.752</b>	<b>122,0</b>
A Poljoprivreda, šumarstvo i ribarstvo	164	17	10,5	147	307	208,5	2.474	2.679	108,3	20.817	17.971	86,3
B Vađenje rude i kamena	94	92	98,1	984	736	74,8	1	2	194,4	18	18	101,0
C Prerađivačka industrija	10.899	11.846	108,7	84.207	108.990	129,4	22.971	25.112	109,3	155.785	197.638	126,9
D Proizvodnja i snabdijevanje električnom energijom, gasom/plinom, parom i klimatizacija	-	-	-	-	-	-	-	-	-	-	-	-
Ostalo	-	-	-	-	-	-	30	54	181,7	116	123	105,8
Nerazvrstano po kategorijama	-	-	-	-	-	-	-	-	-	134	2	1,2

Izvor: Baza podataka Uprave za indirektno/neizravno oporezivanje BiH

Prethodni podaci

IZVOZ PO SEKTORIMA I ODSJECIMA  
SMTK - Rev. 4  
u 000 KMUVOZ PO SEKTORIMA I ODSJECIMA  
SMTK - Rev. 4  
u 000 KM

	IX 2021	X 2021	X 2021 IX 2021	I - X 2020	I - X 2021	I-X 2021 I-X 2020	IX 2021	X 2021	X 2021 IX 2021	I - X 2020	I - X 2021	I-X 2021 I-X 2020
<b>UKUPNO</b>	<b>11.157</b>	<b>11.956</b>	<b>107,2</b>	<b>85.338</b>	<b>110.032</b>	<b>128,9</b>	<b>25.476</b>	<b>27.847</b>	<b>109,3</b>	<b>176.870</b>	<b>215.752</b>	<b>122,0</b>
0 HRANA I ŽIVE ŽIVOTINJE	250	231	92,4	3.933	2.051	52,1	4.084	4.608	112,8	32.303	32.046	99,2
00 Žive životinje	-	-	-	-	-	-	-	-	-	246	-	-
01 Meso i mesne prerađevine	-	-	-	-	-	-	-	96	-	307	583	189,9
02 Mlijeko, mliječne prerađevine i jaja	-	-	-	-	-	-	-	19	-	1.275	1.072	84,1
03 Ribe, vodozemci i njihove prerađevine	-	-	-	-	-	-	170	256	150,6	1.675	832	49,7
04 Žitarice i proizvodi od žitarica	220	213	96,8	3.624	1.959	54,1	2.954	3.104	105,1	22.714	21.107	92,9
05 Voće i povrće	22	17	77,3	31	39	125,8	392	374	95,4	2.183	2.809	128,7
06 Šećer, šećerne prerađevine i med	8	-	-	-	10	-	60	31	51,7	192	322	167,7
07 Kafa, čaj, kakao i začini	-	-	-	-	-	-	211	392	185,8	1.715	2.952	172,1
08 Hrana za životinje	-	1	-	278	43	15,5	177	257	145,2	1.331	1.512	113,6
09 Ostali jestivi proizvodi	-	-	-	-	-	-	120	79	65,8	665	857	128,9
1 PIĆA I DUHAN	45	-	-	171	342	200,0	186	180	96,8	1.261	1.819	144,3
11 Pića	-	-	-	171	192	112,3	186	180	96,8	1.261	1.819	144,3
12 Duhani i proizvodi od duhana	45	-	-	-	150	-	-	-	-	-	-	-
2 SIROVE MATERIJNE NEJESTIVE, OSIM GORIVA	1.267	1.659	130,9	6.633	12.346	186,1	349	741	212,3	6.866	9.906	144,3
21 Sirove kože i sirovo krzno	599	1.095	182,8	3.820	8.677	227,1	67	343	511,9	4.376	7.260	165,9
22 Uljano sjemenje i plodovi	-	-	-	-	-	-	-	-	-	33	45	136,4
23 Sirovi i sintetički kaučuk	1	-	-	2	4	200,0	-	-	-	22	12	54,5
24 Drvo i pluta	573	472	82,4	1.822	2.929	160,8	220	339	154,1	2.061	2.225	108,0
25 Celuloza i papirni otpaci	-	-	-	-	-	-	-	-	-	-	-	-
26 Sirova tekstilna vlakna i njihovi otpaci	-	-	-	-	-	-	47	51	108,5	324	315	97,2
27 Prirodna đubriva i minerali osim goriva	94	92	97,9	984	736	74,8	1	2	200,0	18	20	111,1
28 Metalne rude i otpaci od metala	-	-	-	-	-	-	-	-	-	-	-	-
29 Sirovine biljne i životinjske, ostale	-	-	-	5	-	-	14	6	42,9	32	29	90,6

## VANJSKA TRGOVINA

IZVOZ PO SEKTORIMA I ODSJECIMA  
SMTK - Rev. 4 (nastavak)  
u 000 KMUVOZ PO SEKTORIMA I ODSJECIMA  
SMTK - Rev. 4 (nastavak)  
u 000 KM

	IX 2021	X 2021	X 2021 IX 2021	I - X 2020	I - X 2021	I-X 2021 I-X 2020	IX 2021	X 2021	X 2021 IX 2021	I - X 2020	I - X 2021	I-X 2021 I-X 2020
3 MINERALNA GORIVA, MAZIVA I SRODNI PROIZVODI	1	1	100,0	7	8	114,3	8.522	10.745	126,1	58.885	72.180	122,6
32 Ugalj, koks i briketi	-	-	-	-	-	-	-	-	-	35	-	-
33 Nafta i derivati od nafte	1	1	100,0	7	8	114,3	8.522	10.745	126,1	58.846	72.171	122,6
34 Prirodni i industrijski gas	-	-	-	-	-	-	-	-	-	4	9	225,0
35 Električna energija	-	-	-	-	-	-	-	-	-	-	-	-
4 ULJA, MASTI I VOSKOVI ŽIVOTINJSKOG ILI BILJNOG PORIJEKLA	-	-	-	-	-	-	84	-	-	390	246	63,1
41 Životinjska ulja i masti	-	-	-	-	-	-	-	-	-	-	-	-
42 Biljna ulja i masti, sirova i rafinirana	-	-	-	-	-	-	84	-	-	390	246	63,1
43 Preradena biljna i životinjska ulja i masnoće	-	-	-	-	-	-	-	-	-	-	-	-
5 HEMIJSKI/KEMIJSKI PROIZVODI	639	857	134,1	3.641	5.424	149,0	2.026	2.203	108,7	11.687	18.245	156,1
51 Organske hemikalije/kemikalije	-	-	-	-	-	-	87	82	94,3	190	654	344,2
52 Anorganske hemikalije/kemikalije	-	-	-	-	-	-	8	7	87,5	28	49	175,0
53 Boje i štavila	1	-	-	35	9	25,7	48	64	133,3	522	570	109,2
54 Medicinski i farmaceutski proizvodi	-	-	-	-	-	-	56	27	48,2	339	335	98,8
55 Toaletni proizvodi i proizvodi za čišćenje	5	21	420,0	101	87	86,1	321	363	113,1	1.661	3.541	213,2
56 Vještačka đubriva	-	-	-	-	-	-	-	-	-	-	2	-
57 Plastične mase u primarnim oblicima	-	-	-	-	27	-	1.152	1.106	96,0	5.293	8.522	161,0
58 Plastične mase, ne-primarni oblici	631	803	127,3	3.470	5.237	150,9	328	300	91,5	2.720	3.282	120,7
59 Ostale hemikalije/kemikalije	2	33	-	35	64	182,9	26	254	976,9	934	1.290	138,1
6 INDUSTRIJSKI PROIZVODI, RAZVRSTANI UGLAVNOM PO VRSTI SIROVINA	1.953	2.170	111,1	15.184	19.409	127,8	3.408	2.522	74,0	19.756	25.057	126,8
61 Koža, krzno i proizvodi od kože i krzna	221	240	108,6	1.288	1.827	141,8	137	133	97,1	907	951	104,9
62 Guma i gumeni proizvodi	1	4	400,0	7	11	157,1	63	20	31,7	291	402	138,1
63 Proizvodi od drveta, osim namještaja	365	392	107,4	2.960	3.741	126,4	377	492	130,5	2.520	3.642	144,5
64 Papir, ljepenka i ostali slični proizvodi	75	22	29,3	218	328	150,5	217	178	82,0	1.201	1.410	117,4
65 Predivo, tkanine i tekstilni proizvodi	517	783	151,5	4.612	5.866	127,2	303	51	16,8	3.092	2.107	68,1
66 Proizvodi od nemetalnih minerala	18	9	50,0	72	84	116,7	396	228	57,6	3.139	3.317	105,7
67 Željezo i čelik	107	152	142,1	825	1.227	148,7	953	1.012	106,2	5.725	9.380	163,8
68 Obojeni metali	8	3	37,5	62	28	45,2	754	157	20,8	415	1.192	287,2
69 Metalni proizvodi	641	565	88,1	5.140	6.297	122,5	208	251	120,7	2.466	2.656	107,7
7 MAŠINE/STROJEVI I TRANSPORTNA SREDSTVA	5.448	5.539	101,7	43.216	57.383	132,8	5.979	6.091	101,9	39.752	49.579	124,7
71 Pogonske mašine i oprema	28	43	153,6	525	552	105,1	3	20	666,7	38	110	289,5
72 Mašine specijalizirane za određene industrije	1	4	400,0	162	164	101,2	516	154	29,8	1.473	2.217	150,5
73 Mašine za obradu metala	1	22	-	167	75	44,9	315	49	15,6	889	1.248	140,4
74 Ostale industrijske mašine i dijelovi	116	73	62,9	458	1.032	225,3	391	266	68,0	2.491	3.717	149,2
75 Kancelarijske mašine i mašine za automatsku obradu podataka	-	-	-	67	9	13,4	886	513	57,9	3.290	4.232	128,6
76 Telekomunikacijski aparati i aparati za snimanje zvuka	5	-	-	22	16	72,7	495	1.115	225,3	6.800	7.547	111,0
77 Električne mašine, aparati i uređaji	3.217	2.943	91,5	26.442	32.953	124,6	2.926	3.301	112,8	20.184	25.220	125,0
78 Drumska vozila	2.080	2.454	118,0	15.314	22.582	147,5	447	673	150,6	4.587	5.288	115,3
79 Ostala transportna vozila	-	-	-	59	-	-	-	-	-	-	-	-
8 RAZNI INDUSTRIJSKI PROIZVODI	1.554	1.499	96,5	12.553	13.069	104,1	838	757	90,3	5.886	6.672	113,4
81 Montažne zgrade, sanitarni, rasvjetni i grijači uređaji	-	-	-	27	7	25,9	27	10	37,0	317	557	175,7
82 Namještaj i njegovi dijelovi	620	536	86,5	4.574	5.155	112,7	134	89	66,4	878	1.333	151,8
83 Torbe, tašne, neseseri i slični proizvodi	98	26	26,5	936	770	82,3	-	2	-	61	14	23,0
84 Odjeća	-	3	-	5	14	280,0	97	88	90,7	993	539	54,3
85 Obuća	184	121	65,8	1.200	833	69,4	36	48	133,3	280	300	107,1
87 Naučni i kontrolni instrumenti	6	49	816,7	351	310	88,3	114	48	42,1	1.538	1.229	79,9
88 Fotografski i optički proizvodi, satovi	-	-	-	-	3	-	20	44	220,0	128	186	145,3
89 Ostali industrijski proizvodi	646	764	117,6	5.460	5.977	109,5	410	428	105,1	1.691	2.514	148,6
9 Proizvodi, nerazvrstani po kategorijama	-	-	-	-	-	-	-	-	-	84	2	2,4

Izvor: Baza podataka Uprave za indirektno/neizravno oporezivanje BiH

Prethodni podaci

## VANJSKA TRGOVINA

IZVOZ PREMA MEĐUNARODNOJ KLASIFIKACIJI  
EKONOMSKE NAMJENE PROIZVODA (BEC) Rev. 4  
u 000 KMUVOZ PREMA MEĐUNARODNOJ KLASIFIKACIJI  
EKONOMSKE NAMJENE PROIZVODA (BEC) Rev. 4  
u 000 KM

	IX 2021	X 2021	X 2021 IX 2021	I - X 2020	I - X 2021	I-X 2021 I-X 2020	IX 2021	X 2021	X 2021 IX 2021	I - X 2020	I - X 2021	I-X 2021 I-X 2020
<b>UKUPNO</b>	<b>11.157</b>	<b>11.956</b>	<b>107,2</b>	<b>85.338</b>	<b>110.032</b>	<b>128,9</b>	<b>25.476</b>	<b>27.847</b>	<b>109,3</b>	<b>176.870</b>	<b>215.752</b>	<b>122,0</b>
1. Hrana i pića	250	231	92,4	4.104	2.243	54,7	4.190	4.501	107,4	32.626	32.633	100,0
2. Industrijski materijali	3.353	3.842	114,6	21.362	31.256	146,3	5.663	5.462	96,5	37.745	51.671	136,9
3. Goriva i maziva	1	1	100,0	20	28	140,0	8.467	10.763	127,1	58.835	72.138	122,6
4. Kapitalni proizvodi (osim transportnih sredstava), dijelovi i pribor	3.714	3.671	98,8	30.987	38.906	125,6	4.087	3.208	78,5	24.720	30.795	124,6
5. Transportna sredstva, njihovi dijelovi i pribor	2.108	2.497	118,5	15.749	23.115	146,8	490	696	142,0	4.858	5.653	116,4
6. Proizvodi za široku potrošnju	1.731	1.714	99,0	13.116	14.484	110,4	2.579	3.217	124,7	17.952	22.860	127,3
7. Proizvodi, drugdje nspomenuti	-	-	-	-	-	-	-	-	-	134	2	1,5

Izvor: Baza podataka Uprave za indirektno/neizravno oporezivanje BiH

Prethodni podaci

IZVOZ PO ZEMLJAMA PREMA GEOGRAFSKIM  
ZONAMA  
u 000 KMUVOZ PO ZEMLJAMA PREMA GEOGRAFSKIM  
ZONAMA  
u 000 KM

	IX 2021	X 2021	X 2021 IX 2021	I - X 2020	I - X 2021	I-X 2021 I-X 2020	IX 2021	X 2021	X 2021 IX 2021	I - X 2020	I - X 2021	I-X 2021 I-X 2020
<b>UKUPNO</b>	<b>11.157</b>	<b>11.956</b>	<b>107,2</b>	<b>85.338</b>	<b>110.032</b>	<b>128,9</b>	<b>25.476</b>	<b>27.847</b>	<b>109,3</b>	<b>176.870</b>	<b>215.752</b>	<b>122,0</b>
<b>ZEMLJE EU</b>	<b>9.721</b>	<b>10.431</b>	<b>107,3</b>	<b>71.458</b>	<b>96.594</b>	<b>135,2</b>	<b>20.016</b>	<b>22.715</b>	<b>113,5</b>	<b>140.957</b>	<b>170.924</b>	<b>121,3</b>
Austrija	1.113	1.255	112,8	6.241	10.381	166,3	401	403	100,5	1.828	2.760	151,0
Belgija	456	406	89,0	3.710	3.975	107,1	10	167	-	586	868	148,1
Bugarska	-	-	-	-	-	-	75	219	292,0	2.129	1.120	52,6
Češka	-	-	-	44	-	-	204	254	124,5	945	1.279	135,3
Kipar	-	-	-	-	-	-	-	-	-	-	-	-
Danska	-	-	-	564	451	80,0	11	63	572,7	204	155	76,0
Estonija	-	-	-	-	-	-	-	-	-	101	-	-
Finska	-	-	-	108	-	-	26	6	23,1	69	519	752,2
Francuska	33	-	-	63	119	188,9	323	314	97,2	2.005	3.105	154,9
Grčka	-	-	-	-	-	-	3	2	66,7	8	61	762,5
Hrvatska	1.455	2.143	147,3	18.324	15.959	87,1	906	957	105,6	17.765	16.294	91,7
Irska	-	-	-	-	-	-	53	29	54,7	39	170	435,9
Italija	71	16	22,5	334	278	83,2	9.077	11.225	123,7	61.177	78.246	127,9
Latvija (Letonija)	-	-	-	-	-	-	-	-	-	-	-	-
Litvanija	-	-	-	-	-	-	3	66	-	67	130	194,0
Luksemburg	-	-	-	10	-	-	-	-	-	1	-	-
Mađarska	-	-	-	414	-	-	2.259	3.318	146,9	14.106	14.699	104,2
Malta	-	-	-	-	-	-	-	-	-	-	-	-
Nizozemska	338	275	81,4	2.211	2.796	126,5	33	52	157,6	232	445	191,8
Njemačka	5.120	4.821	94,2	27.924	50.227	179,9	4.898	4.260	87,0	29.419	38.642	131,4
Poljska	39	66	169,2	-	150	-	668	686	102,7	3.834	4.688	122,3
Portugal	-	-	-	-	-	-	5	2	40,0	104	14	13,5

## VANJSKA TRGOVINA

IZVOZ PO ZEMLJAMA PREMA GEOGRAFSKIM  
ZONAMA (nastavak)  
u 000 KMUVOZ PO ZEMLJAMA PREMA GEOGRAFSKIM  
ZONAMA (nastavak)  
u 000 KM

	IX 2021	X 2021	<u>X 2021</u> IX 2021	I - X 2020	I - X 2021	<u>I-X 2021</u> I-X 2020	IX 2021	X 2021	<u>X 2021</u> IX 2021	I - X 2020	I - X 2021	<u>I-X 2021</u> I-X 2020
Rumunija	-	1	-	1.656	1	0,1	133	72	54,1	924	981	106,2
Slovačka	-	-	-	-	-	-	164	171	104,3	1.644	1.901	115,6
Slovenija	1.084	1.399	129,1	9.579	11.937	124,6	541	423	78,2	2.651	3.827	144,4
Španija	12	49	408,3	215	249	115,8	221	21	9,5	933	774	83,0
Švedska	-	-	-	61	71	116,4	2	5	250,0	186	246	132,3
Ujedineno Kraljevstvo	-	-	-	-	-	-	-	-	-	-	-	-
ZEMLJE EFTE	892	1.015	113,8	7.767	8.737	112,5	182	127	69,8	1.558	1.559	100,1
Island	-	-	-	-	-	-	-	-	-	-	-	-
Lihtenštajn	-	-	-	1	-	-	-	-	-	-	5	-
Norveška	892	1.015	113,8	7.766	8.701	112,0	182	126	69,2	1.558	1.553	99,7
Švicarska	-	-	-	-	36	-	-	1	-	-	1	-
OSTALE EVROPSKE ZEMLJE	538	458	85,1	5.587	3.906	69,9	2.638	1.953	74,0	16.153	23.390	144,8
Albanija	158	133	84,2	1.419	1.326	93,4	-	-	-	-	35	-
Crna Gora	-	-	-	20	-	-	32	314	981,3	1.868	4.490	240,4
Kosovo	63	76	120,6	651	581	89,2	130	292	224,6	1.320	2.215	167,8
Sjeverna Makedonija	-	-	-	-	-	-	61	2	3,3	211	225	106,6
Ruska Federacija	317	249	78,5	991	1.960	197,8	1.560	683	43,8	8.141	10.315	126,7
Srbija	-	-	-	2.506	39	1,6	393	474	120,6	3.232	3.969	122,8
Turska	-	-	-	-	-	-	462	187	40,5	1.377	2.119	153,9
Ostale zemlje	-	-	-	-	-	-	-	1	-	4	22	550,0
AFRIKA	6	9	150,0	169	204	120,7	171	242	141,5	1.493	1.644	110,1
ZEMLJE SJEVERNE AFRIKE	-	-	-	-	-	-	6	2	33,3	165	42	25,5
OSTALE AFRIČKE ZEMLJE	6	9	150,0	169	204	120,7	165	240	145,5	1.328	1.602	120,6
AMERIKA	-	-	-	1	-	-	259	195	75,3	1.111	1.481	133,3
ZEMLJE SJEVERNE AMERIKE	-	-	-	1	-	-	257	157	61,1	822	1.289	156,8
Kanada	-	-	-	-	-	-	-	-	-	114	47	41,2
SAD	-	-	-	1	-	-	257	157	61,1	708	1.242	175,4
Ostale zemlje	-	-	-	-	-	-	-	-	-	-	-	-
ZEMLJE CENTRALNE AMERIKE I KARIBA	-	-	-	-	-	-	2	3	150,0	65	41	63,1
ZEMLJE JUŽNE AMERIKE	-	-	-	-	-	-	-	35	-	224	151	67,4
AZIJA	-	43	-	356	489	137,4	2.210	2.615	118,3	15.502	16.754	108,1
ZEMLJE BLISKOG I SREDNJEG ISTOKA	-	43	-	-	43	-	70	143	204,3	193	427	221,2
OSTALE ZEMLJE AZIJE	-	-	-	356	446	125,3	2.140	2.472	115,5	15.309	16.327	106,6
Indija	-	-	-	79	-	-	12	27	225,0	174	411	236,2
Japan	-	-	-	-	-	-	8	16	200,0	183	140	76,5
Kina	-	-	-	227	377	166,1	1.460	1.836	125,8	11.130	11.613	104,3
Malezija	-	-	-	-	-	-	269	147	54,6	792	1.369	172,9
Ostale zemlje	-	-	-	50	69	138,0	391	446	114,1	3.030	2.794	92,2
ZEMLJE OKEANIJE I POLARNOG REGIONA	-	-	-	-	-	-	-	-	-	-	-	-
AUSTRALIJA I NOVI ZELAND	-	-	-	-	-	-	-	-	-	-	-	-
Australija	-	-	-	-	-	-	-	-	-	-	-	-
Novi Zeland	-	-	-	-	-	-	-	-	-	-	-	-
Ostale zemlje	-	-	-	-	-	-	-	-	-	-	-	-
OSTALE ZEMLJE OKEANIJE I POLARNOG REGIONA	-	-	-	-	-	-	-	-	-	-	-	-
Neraspoređeno	-	-	-	-	102	-	-	-	-	96	-	-

Izvor: Baza podataka Uprave za indirektno/neizravno oporezivanje BiH

Prethodni podaci



## TURIZAM

TURISTIČKI PROMET ZA OKTOBAR / LISTOPAD 2021. GODINE  
KAPACITETI, TURISTI I NOĆENJA

	Dolasci turista				Noćenja turista			
	X 2021	X 2021 X 2020	I - X 2021	I - X 2021 I - X 2020	X 2021	X 2021 X 2020	I - X 2021	I - X 2021 I - X 2020

## DOLASCI I NOĆENJA TURISTA

<b>UKUPNO</b>	<b>696</b>	<b>202,9</b>	<b>6.802</b>	<b>249,4</b>	<b>1.076</b>	<b>200,0</b>	<b>9.621</b>	<b>208,6</b>
Domaći	513	217,4	4.980	266,3	782	218,4	6.635	209,9
Strani	183	171,0	1.822	212,6	294	163,3	2.986	205,8
<b>BROJ LEŽAJA</b>	<b>287</b>							

## DOLASCI I NOĆENJA TURISTA PREMA VRSTAMA OBJEKATA

<b>UKUPNO</b>	<b>696</b>	<b>202,9</b>	<b>6.802</b>	<b>249,4</b>	<b>1.076</b>	<b>200,0</b>	<b>9.621</b>	<b>208,6</b>
Hoteli i sličan smještaj	696	202,9	6.802	249,4	1.076	200,0	9.621	208,6
Odmarališta i slični objekti za kraći odmor	-	-	-	-	-	-	-	-
Kampovi i prostori za kampiranje	-	-	-	-	-	-	-	-
Ostali smještaj	-	-	-	-	-	-	-	-
<b>DOMAĆI</b>	<b>513</b>	<b>217,4</b>	<b>4.980</b>	<b>266,3</b>	<b>782</b>	<b>218,4</b>	<b>6.635</b>	<b>209,9</b>
Hoteli i sličan smještaj	513	217,4	4.980	266,3	782	218,4	6.635	209,9
Odmarališta i slični objekti za kraći odmor	-	-	-	-	-	-	-	-
Kampovi i prostori za kampiranje	-	-	-	-	-	-	-	-
Ostali smještaj	-	-	-	-	-	-	-	-
<b>STRANI</b>	<b>183</b>	<b>171,0</b>	<b>1.822</b>	<b>212,6</b>	<b>294</b>	<b>163,3</b>	<b>2.986</b>	<b>205,8</b>
Hoteli i sličan smještaj	183	171,0	1.822	212,6	294	163,3	2.986	205,8
Odmarališta i slični objekti za kraći odmor	-	-	-	-	-	-	-	-
Kampovi i prostori za kampiranje	-	-	-	-	-	-	-	-
Ostali smještaj	-	-	-	-	-	-	-	-

## DOLASCI I NOĆENJA TURISTA PREMA NAČINU DOLASKA

	Individualno				Organizirano			
	dolasci turista		noćenje turista		dolasci turista		noćenje turista	
	X 2021	Struktura %	X 2021	Struktura %	X 2021	Struktura %	X 2021	Struktura %
<b>UKUPNO</b>	<b>537</b>	<b>77,2</b>	<b>911</b>	<b>84,7</b>	<b>159</b>	<b>22,8</b>	<b>165</b>	<b>15,3</b>
Domaći	360	67,0	629	69,0	153	96,2	153	92,7
Strani	177	33,0	282	31,0	6	3,8	12	7,3

## SVRHA DOLASKA TURISTA

	Poslovno				Ostalo			
	dolasci turista		noćenje turista		dolasci turista		noćenje turista	
	X 2021	Struktura %	X 2021	Struktura %	X 2021	Struktura %	X 2021	Struktura %
<b>UKUPNO</b>	<b>543</b>	<b>78,0</b>	<b>847</b>	<b>78,7</b>	<b>153</b>	<b>22,0</b>	<b>229</b>	<b>21,3</b>
Domaći	421	77,5	657	77,6	92	60,1	125	54,6
Strani	122	22,5	190	22,4	61	39,9	104	45,4

## TURIZAM

## DOLASCI I NOĆENJA TURISTA PO ZEMLJAMA PREBIVALIŠTA

	Dolasci turista				Noćenja turista			
	X 2021	X 2021 X 2020	I - X 2021	I - X 2021 I - X 2020	X 2021	X 2021 X 2020	I - X 2021	I - X 2021 I - X 2020
<b>UKUPNO STRANI</b>	<b>183</b>	<b>171,0</b>	<b>1.822</b>	<b>212,6</b>	<b>294</b>	<b>163,3</b>	<b>2.986</b>	<b>205,8</b>
Austrija	16	320,0	165	239,1	25	277,8	309	291,5
Belgija	-	-	4	133,3	-	-	7	175,0
Bugarska	-	-	6	150,0	-	-	8	200,0
Crna Gora	-	-	6	200,0	-	-	14	466,7
Češka	-	-	11	157,1	-	-	12	171,4
Finska	1	-	2	200,0	1	-	2	100,0
Francuska	2	-	25	277,8	2	-	29	322,2
Grčka	-	-	3	-	-	-	3	-
Nizozemska	6	150,0	34	154,6	14	140,0	111	246,7
Hrvatska	80	127,0	520	131,3	112	140,0	885	154,7
Italija	6	-	347	-	14	-	366	-
Mađarska	2	200,0	38	172,7	8	72,7	148	127,6
Sjeverna Makedonija	2	-	7	58,3	4	-	11	84,6
Norveška	-	-	2	-	-	-	6	-
Njemačka	26	-	148	246,7	51	300,0	312	219,7
Poljska	1	-	96	-	1	-	104	-
Rumunija / Rumunjska	3	150,0	6	150,0	3	150,0	9	150,0
Rusija	-	-	2	50,0	-	-	2	20,0
Slovačka	-	-	10	-	-	-	10	250,0
Slovenija	8	266,7	74	160,9	10	250,0	90	166,7
Srbija	9	40,9	103	114,4	10	23,3	161	108,1
Španija / Španjolska	-	-	2	100,0	-	-	5	250,0
Švajcarska / Švicarska	15	-	66	212,9	32	-	136	194,3
Švedska	-	-	6	200,0	-	-	6	200,0
Turska	1	-	81	-	1	-	103	-
Ujedinjeno Kraljevstvo	1	-	1	25,0	2	-	2	40,0
Ukrajina	-	-	3	-	-	-	3	-
SAD	-	-	40	200,0	-	-	115	169,1
Ostale zemlje Južne i Srednje Amerike	-	-	2	-	-	-	2	-
Južna Koreja	1	-	2	-	1	-	5	-
Narodna Republika Kina	3	-	9	-	3	-	9	-
Ujedinjeni Arapski Emirati	-	-	1	-	-	-	1	-

**TUZLANSKI KANTON**

## PRIRODNO KRETANJE STANOVNIŠTVA I BRAKOVI

## PRIRODNO KRETANJE STANOVNIŠTVA I BRAKOVI PO MJESTU UOBIČAJENOG STANOVANJA

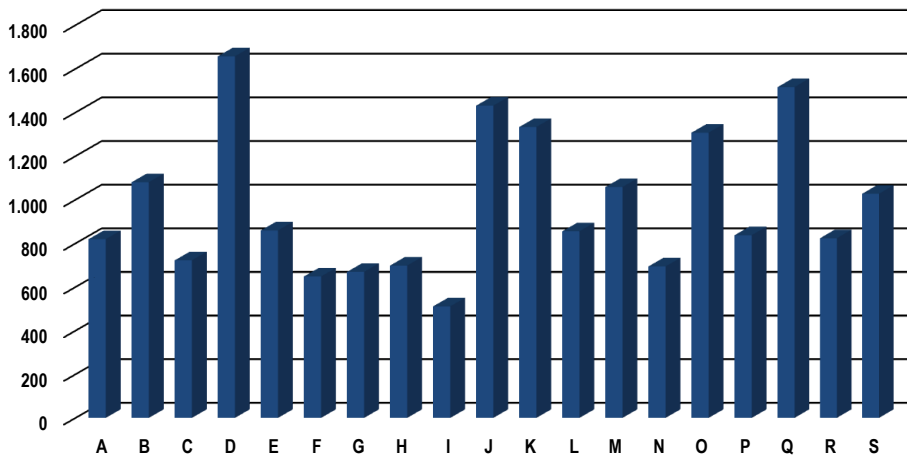
Općina	Ukupno rođeni	Živorodeni			Mrtvorodeni	Mjesto porođaja			Umrli			Od toga						Zaključeni brakovi	Razvedeni brakovi
		ukupno	po spolu			u zdravstvenoj ustanovi	na drugom mjestu		ukupno	po spolu		umrla dojenčad			nasilne smrti				
			muški	ženski			sa stručnom pomoći	bez stručne pomoći		muški	ženski	ukupno	muški	ženski	ukupno	muški	ženski		
<b>Za mjesec oktobar / listopad 2021. godine - prvi rezultati</b>																			
<b>UKUPNO</b>	<b>276</b>	<b>276</b>	<b>142</b>	<b>134</b>	<b>-</b>	<b>276</b>	<b>-</b>	<b>-</b>	<b>472</b>	<b>249</b>	<b>223</b>	<b>3</b>	<b>2</b>	<b>1</b>	<b>9</b>	<b>7</b>	<b>2</b>	<b>169</b>	<b>23</b>
Banovići	18	18	8	10	-	18	-	-	27	14	13	-	-	-	-	-	-	11	1
Čelić	10	10	7	3	-	10	-	-	12	6	6	-	-	-	-	-	-	2	-
Doboj - Istok	-	-	-	-	-	-	-	-	1	1	-	-	-	-	-	-	-	1	-
Grad Gračanica	38	38	22	16	-	38	-	-	48	26	22	1	1	-	-	-	-	13	9
Grad Gradačac	29	29	16	13	-	29	-	-	38	17	21	-	-	-	1	-	1	25	5
Grad Srebrenik	33	33	13	20	-	33	-	-	46	23	23	-	-	-	2	1	1	20	3
Grad Tuzla	69	69	28	41	-	69	-	-	122	62	60	2	1	1	1	1	-	39	-
Grad Žvinice	40	40	27	13	-	40	-	-	65	36	29	-	-	-	3	3	-	31	-
Kalesija	12	12	7	5	-	12	-	-	28	17	11	-	-	-	1	1	-	12	2
Kladanj	11	11	4	7	-	11	-	-	18	10	8	-	-	-	-	-	-	7	1
Lukavac	8	8	6	2	-	8	-	-	58	34	24	-	-	-	1	1	-	3	2
Sapna	1	1	1	-	-	1	-	-	6	3	3	-	-	-	-	-	-	2	-
Teočak	7	7	3	4	-	7	-	-	3	-	3	-	-	-	-	-	-	3	-
<b>Za period januar / siječanj - oktobar / listopad 2021. godine - prvi rezultati</b>																			
<b>UKUPNO</b>	<b>2.650</b>	<b>2.638</b>	<b>1.347</b>	<b>1.291</b>	<b>12</b>	<b>2.649</b>	<b>-</b>	<b>1</b>	<b>4.373</b>	<b>2.244</b>	<b>2.129</b>	<b>19</b>	<b>14</b>	<b>5</b>	<b>105</b>	<b>85</b>	<b>20</b>	<b>1.869</b>	<b>249</b>
Banovići	164	163	73	90	1	164	-	-	235	135	100	2	1	1	2	2	-	112	23
Čelić	43	43	24	19	-	43	-	-	86	45	41	-	-	-	2	2	-	40	1
Doboj - Istok	64	63	37	26	1	64	-	-	104	58	46	-	-	-	4	3	1	34	8
Grad Gračanica	289	289	142	147	-	289	-	-	390	202	188	4	4	-	7	7	-	163	48
Grad Gradačac	275	274	149	125	1	274	-	1	366	196	170	1	1	-	7	5	2	213	36
Grad Srebrenik	259	258	124	134	1	259	-	-	398	193	205	-	-	-	20	15	5	188	21
Grad Tuzla	653	649	334	315	4	653	-	-	1.354	718	636	9	5	4	32	23	9	484	8
Grad Žvinice	426	424	213	211	2	426	-	-	484	233	251	1	1	-	13	12	1	320	20
Kalesija	158	157	89	68	1	158	-	-	280	137	143	-	-	-	4	3	1	140	24
Kladanj	52	52	29	23	-	52	-	-	103	50	53	-	-	-	2	2	-	51	1
Lukavac	205	204	99	105	1	205	-	-	445	220	225	2	2	-	10	9	1	36	50
Sapna	34	34	18	16	-	34	-	-	67	27	40	-	-	-	2	2	-	49	3
Teočak	28	28	16	12	-	28	-	-	61	30	31	-	-	-	-	-	-	39	6

PLAĆE

PROSJEČNA MJESEČNA ISPLAĆENA NETO I BRUTO PLAĆA ZAPOSLENIH PO PODRUČJIMA KD BiH 2010

	Prosječna neto plaća u KM					Prosječna bruto plaća u KM				
	Ø 2020	IX 2021	X 2021	Index X 2021 / Ø 2020	Index X 2021 / IX 2021	Ø 2020	IX 2021	X 2021	Index X 2021 / Ø 2020	Index X 2021 / IX 2021
<b>UKUPNO</b>	<b>863</b>	<b>913</b>	<b>908</b>	<b>105,2</b>	<b>99,5</b>	<b>1.322</b>	<b>1.392</b>	<b>1.382</b>	<b>104,5</b>	<b>99,3</b>
<b>A</b> Poljoprivreda, šumarstvo i ribolov	835	878	819	98,1	93,3	1.263	1.379	1.286	101,8	93,3
<b>B</b> Vađenje ruda i kamena	1.053	1.076	1.080	102,6	100,4	1.615	1.609	1.618	100,2	100,6
<b>C</b> Prerađivačka industrija	675	723	722	107,0	99,9	1.017	1.088	1.081	106,3	99,4
<b>D</b> Proizvodnja i snabdijevanje električnom energijom, plinom i klimatizacija	1.674	1.688	1.657	99,0	98,2	2.616	2.639	2.590	99,0	98,1
<b>E</b> Snabdijevanje vodom; uklanjanje otpadnih voda, upravljanje otpadom te djelatnosti sanacije okoliša	933	896	859	92,1	95,9	1.427	1.485	1.425	99,9	96,0
<b>F</b> Građevinarstvo	583	648	648	111,1	100,0	877	974	972	110,8	99,8
<b>G</b> Trgovina na veliko i na malo; popravak motornih vozila i motocikala	626	668	669	106,9	100,1	948	1.011	1.012	106,8	100,1
<b>H</b> Prijevoz i skladištenje	708	717	698	98,6	97,4	1.068	1.086	1.054	98,7	97,1
<b>I</b> Djelatnosti pružanja smještaja te pripreme i usluživanja hrane (hotelijerstvo i ugostiteljstvo)	527	502	511	97,0	101,8	795	746	755	95,0	101,2
<b>J</b> Informacije i komunikacije	1.224	1.417	1.431	116,9	101,0	1.908	2.213	2.236	117,2	101,0
<b>K</b> Finansijske djelatnosti i djelatnosti osiguranja	1.325	1.345	1.333	100,6	99,1	2.074	2.094	2.075	100,0	99,1
<b>L</b> Poslovanje nekretninama	779	873	855	109,8	97,9	1.190	1.337	1.315	110,5	98,4
<b>M</b> Stručne, naučne i tehničke djelatnosti	924	1.076	1.058	114,5	98,3	1.429	1.659	1.639	114,7	98,8
<b>N</b> Administrativne i pomoćne uslužne djelatnosti	613	680	694	113,2	102,1	917	1.041	1.064	116,0	102,2
<b>O</b> Javna uprava i odbrana; obavezno socijalno osiguranje	1.282	1.304	1.307	102,0	100,2	1.987	2.028	2.032	102,3	100,2
<b>P</b> Obrazovanje	825	836	837	101,5	100,1	1.270	1.294	1.295	102,0	100,1
<b>Q</b> Djelatnosti zdravstvene socijalna zaštite	1.371	1.561	1.516	110,6	97,1	2.145	2.352	2.276	106,1	96,8
<b>R</b> Umjetnost, zabava i rekreacija	819	809	823	100,5	101,7	1.260	1.246	1.267	100,6	101,7
<b>S</b> Ostale uslužne djelatnosti	934	1.012	1.027	110,0	101,5	1.425	1.609	1.627	114,2	101,1

prosječna neto plaća u KM, oktobar / listopad 2021.



## INVESTICIJE

OSTVARENE INVESTICIJE U NOVA STALNA SREDSTVA PO NAMJENI ULAGANJA I TEHNIČKOJ STRUKTURI, KANTONI  
PRINCIP ČISTIH DJELATNOSTI

hilj. KM

Kanton	Ukupno	Građevinski objekti i prostori	Strojevi, oprema i transportna sredstva	Ostalo			
				Ukupno	biološka sredstva	proizvodi intelektualnog vlasništva	troškovi prijenosa vlasništva
<b>TUZLANSKI KANTON</b>							
2010	363.573	157.745	178.534	27.294	22.721	4.237	336
2011	390.063	184.052	183.284	22.727	18.094	3.894	739
2012	493.781	174.865	296.553	22.363	16.907	4.997	459
2013	434.988	177.218	235.870	21.900	15.726	5.718	455
2014	388.147	158.119	209.637	20.391	15.800	3.851	739
2015	460.557	170.521	268.084	21.952	16.382	5.004	566
2016	401.417	166.437	213.436	21.544	15.722	5.308	514
2017	368.083	134.582	212.532	20.969	16.679	3.753	535
2018	431.949	165.049	244.784	22.116	15.235	5.473	1.409
2019	527.434	210.508	294.888	22.038	15.369	5.527	1.142
2020	464.995	209.155	236.293	19.547	14.384	4.313	850

## INVESTICIJE

OSTVARENE INVESTICIJE U NOVA STALNA SREDSTVA PO NAMJENI ULAGANJA I TEHNIČKOJ STRUKTURI, 2020. GODINA  
PRINCIP ČISTIH DJELATNOSTI

hilj. KM

Namjena ulaganja	Ukupno	Građevinski objekti i prostori	Strojevi, oprema i transportna sredstva	Ostalo			
				Ukupno	biološka sredstva	proizvodi intelektualnog vlasništva	troškovi prijenosa vlasništva
<b>UKUPNO</b>	<b>464.995</b>	<b>209.155</b>	<b>236.293</b>	<b>19.547</b>	<b>14.384</b>	<b>4.313</b>	<b>850</b>
<b>Pravne osobe - ukupno</b>	<b>441.808</b>	<b>203.444</b>	<b>231.477</b>	<b>6.887</b>	<b>1.724</b>	<b>4.313</b>	<b>850</b>
<b>A</b> Poljoprivreda, šumarstvo i ribolov	6.698	1.418	3.631	1.649	1.649	1	-
<b>B</b> Vađenje ruda i kamena	30.998	5.030	25.905	63	-	9	54
<b>C</b> Prerađivačka industrija	113.297	35.966	76.240	1.091	-	936	155
<b>D</b> Proizvodnja i snabdijevanje/opskrba električnom energijom, plinom, parom i klimatizacija	17.206	9.498	7.204	505	-	505	-
<b>E</b> Snabdijevanje/opskrba vodom; uklanjanje otpadnih voda, upravljanje otpadom te djelatnosti sanacije okoliša	29.541	28.003	1.452	86	-	53	34
<b>F</b> Građevinarstvo	60.135	31.895	28.079	161	-	111	50
<b>G</b> Trgovina na veliko i na malo; popravak motornih vozila i motocikala	86.542	46.030	40.002	510	-	244	266
<b>H</b> Prijevoz i skladištenje	18.616	2.966	15.521	129	72	37	20
<b>I</b> Djelatnosti pružanja smještaja te pripreme i usluživanja hrane (hotelijerstvo i ugostiteljstvo)	1.771	1.150	621	-	-	-	-
<b>J</b> Informacije i komunikacije	14.787	6.259	7.633	895	3	892	-
<b>K</b> Finansijske/Financijske djelatnosti i djelatnosti osiguranja	4.433	1.332	2.777	324	-	324	-
<b>L</b> Poslovanje nekretninama	6.989	5.819	977	193	-	10	183
<b>M</b> Stručne, naučne/znanstvene i tehničke djelatnosti	3.674	1.368	2.237	69	-	64	5
<b>N</b> Administrativne i pomoćne uslužne djelatnosti	2.329	946	1.251	132	-	107	24
<b>O</b> Javna uprava i odbrana/obrana; obavezno/obvezno socijalno osiguranje	17.321	12.657	3.914	750	-	694	57
<b>P</b> Obrazovanje	7.610	5.599	1.962	49	-	49	-
<b>Q</b> Djelatnosti zdravstvene i socijalne zaštite/skrbi	14.833	5.225	9.478	131	-	131	-
<b>R</b> Umjetnost, zabava i rekreacija	4.220	1.918	2.173	129	-	129	-
<b>S</b> Ostale uslužne djelatnosti	806	366	421	19	-	19	-
<b>Poljoprivredna gazdinstva</b>	<b>23.187</b>	<b>5.711</b>	<b>4.816</b>	<b>12.660</b>	<b>12.660</b>	<b>-</b>	<b>-</b>

## PROIZVODNJA, PRODAJA I ZALIHE ŠUMSKIH SORTIMENATA

Oktobar / Listopad 2021. godine

000 m<sup>3</sup>

	Proizvodnja				Prodaja		Zalihe (stanje krajem mjeseca) 2021
	X		I - X		I - X		
	2020	2021	2020	2021	2020	2021	
<b>UKUPNO</b>	<b>17</b>	<b>16</b>	<b>145</b>	<b>132</b>	<b>145</b>	<b>133</b>	<b>5</b>
Trupci četinar/četinjača	3	3	27	28	26	26	0
Jamsko drvo četinar/četinjača	0	0	4	4	3	3	0
Ostalo dugo drvo četinar/četinjača	-	-	0	-	-	-	-
Prostomo drvo četinar/četinjača	1	1	11	11	14	13	0
Trupci lišćara/listača	4	3	33	28	31	27	1
Jamsko drvo lišćara/listača	0	0	0	1	0	1	-
Ostalo dugo drvo lišćara/listača	-	-	-	-	-	-	-
Prostomo drvo lišćara/listača	-	-	0	-	0	-	-
Ogrjevno drvo četinar/četinjača	-	-	-	-	-	-	-
Ogrjevno drvo lišćara/listača	9	8	70	61	71	62	3
Ostalo grubo obrađeno drvo <sup>1)</sup>	-	-	-	-	-	-	-

<sup>1)</sup>Uključuje sitno tehničko drvo, cijepane drvene motke i kolje

## PRIJEVOZ I SKLADIŠTENJE

## CESTOVNI I GRADSKO - PRIGRADSKI PRIJEVOZ

III tromjesečje 2021. godine

	III tromjesečje 2021	I - IX 2021	Index VII - IX 2021 IV - VI 2021	Index VII - IX 2021 VII - IX 2020	Index I - IX 2021 I - IX 2020
<b>Cestovni prijevoz robe</b>					
Pređeni kilometri vozila, 000	46.554	134.259	101,3	116,7	114,1
Prevezena roba, 000 t	576	1.619	108,5	108,9	102,3
Tonski kilometri, 000	390.124	1.126.194	101,8	125,1	121,7
<b>Cestovni prijevoz putnika</b>					
Pređeni kilometri vozila, 000	2.408	6.934	101,0	118,4	110,2
Prevezeni putnici, 000	335	918	111,0	193,8	189,3
Putnički kilometri, 000	35.504	93.228	106,2	162,4	91,1
<b>Gradsko prigradski prijevoz</b>					
Pređeni kilometri vozila ukupno, 000	1.221	3.794	86,8	124,1	143,6
Autobusi	1.221	3.794	86,8	124,1	143,6
Prevezeni putnici, 000	1.113	2.853	116,7	161,5	138,0
Autobusi	1.113	2.853	116,7	161,5	138,0



## INDUSTRIJA

**INDEKSI INDUSTRIJSKE PROIZVODNJE - UKUPNO  
PREMA GIG, PODRUČJIMA I OBLASTIMA KD BiH 2010.**

Oktobar / Listopad 2021. godine

	<u>X 2021</u> Ø 2020	<u>X 2021</u> IX 2021	<u>X 2021</u> X 2020	<u>I - X 2021</u> I - X 2020
<b>INDUSTRIJA UKUPNO</b>	<b>109,8</b>	<b>106,0</b>	<b>110,7</b>	<b>104,3</b>
<b>PREMA GLAVNIM INDUSTRIJSKIM GRUPACIJAMA</b>				
AI Intermedijarni proizvodi	122,5	107,8	113,6	110,7
AE Energija	108,8	110,7	121,7	98,7
BB Kapitalni proizvodi	117,3	87,2	75,1	138,7
CD Trajni proizvodi za široku potrošnju	91,5	100,7	82,8	91,0
CN Netrajni proizvodi za široku potrošnju	83,5	102,9	116,6	89,4
<b>PREMA PODRUČJIMA I OBLASTIMA KD-a</b>				
<b>B VAĐENJE RUDA I KAMENA</b>	<b>98,6</b>	<b>105,2</b>	<b>99,3</b>	<b>91,5</b>
05 Vađenje ugljena i lignita	97,0	103,4	99,8	91,1
08 Vađenje ostalih ruda i kamena	107,4	114,7	96,4	94,0
<b>C PRERAĐIVAČKA INDUSTRIJA</b>	<b>112,4</b>	<b>102,4</b>	<b>105,3</b>	<b>110,8</b>
10 Proizvodnja prehrambenih proizvoda	106,8	97,0	105,9	102,8
11 Proizvodnja pića	83,3	79,7	101,6	95,7
12 Duhanski proizvodi	-	-	-	5,0
13 Proizvodnja tekstila	97,0	89,8	56,0	132,2
14 Proizvodnja odjeće	85,7	83,1	128,3	110,8
15 Proizvodnja kože i srodnih proizvoda	82,9	97,4	90,1	81,9
16 Prerada drva i proizvoda od drva i pluta, osim namještaja; proizvodnja predmeta od slame i pletarskih materijala	106,3	88,0	87,1	112,6
17 Proizvodnja papira i proizvoda od papira	101,8	98,5	112,7	91,3
18 Štampanje i umnožavanje snimljenih zapisa	99,6	103,6	89,6	96,2
19 Proizvodnja koksa i rafiniranih naftnih proizvoda	154,0	108,4	138,3	154,6
20 Proizvodnja hemikalija i hemijskih proizvoda	109,7	109,2	110,5	107,2
21 Proizvodnja osnovnih farmaceutskih proizvoda i farmaceutskih preparata	141,8	-*	274,3	76,3
22 Proizvodnja proizvoda od gume i plastičnih masa	151,8	111,4	129,8	126,6
23 Proizvodnja ostalih nemetalnih mineralnih proizvoda	128,1	113,8	115,2	106,1
24 Proizvodnja baznih metala	74,9	86,7	76,3	98,6
25 Proizvodnja gotovih metalnih proizvoda, osim mašina i opreme	143,3	89,0	86,5	139,5
26 Proizvodnja računara te elektroničkih i optičkih proizvoda	132,8	70,4	136,5	173,9
27 Proizvodnja električne opreme	195,4	112,6	169,3	146,2
28 Proizvodnja mašina i uređaja, d. n.	96,7	89,7	83,1	118,0
29 Proizvodnja motornih vozila, prikolica i poluprikolica	90,9	91,5	60,6	163,1
31 Proizvodnja namještaja	91,7	100,7	83,3	91,3
32 Ostala prerađivačka industrija	22,0	59,8	137,7	60,5
33 Usluge popravke i instaliranja mašina i uređaja	85,8	89,4	87,0	96,5
<b>D PROIZVODNJA I SNABDIJEVANJE/OPSKRBA ELEKTRIČNOM ENERGIJOM I PLINOM (OSIM 35.3)<sup>1</sup></b>	<b>112,9</b>	<b>115,6</b>	<b>136,7</b>	<b>99,5</b>
35 Proizvodnja i snabdijevanje/opskrba električnom energijom i plinom (osim 35.3) <sup>1</sup>	112,9	115,6	136,7	99,5

1) Grana djelatnosti 35.3, Proizvodnja i snabdijevanje/opskrba parom i klimatizacija

**IZVOZ PO PODRUČJIMA KLASIFIKACIJE  
DJELATNOSTI KD BiH 2010  
u 000 KM**
**UVOZ PO PODRUČJIMA KLASIFIKACIJE  
DJELATNOSTI KD BiH 2010  
u 000 KM**

	IX 2021	X 2021	<u>X 2021</u> <u>IX 2021</u>	I - X 2020	I - X 2021	<u>I-X 2021</u> <u>I-X 2020</u>	IX 2021	X 2021	<u>X 2021</u> <u>IX 2021</u>	I - X 2020	I - X 2021	<u>I-X 2021</u> <u>I-X 2020</u>
<b>UKUPNO</b>	<b>177.238</b>	<b>189.450</b>	<b>106,9</b>	<b>1.375.431</b>	<b>1.667.543</b>	<b>121,2</b>	<b>206.989</b>	<b>215.175</b>	<b>104,0</b>	<b>1.530.697</b>	<b>1.921.598</b>	<b>125,5</b>
A Poljoprivreda, šumarstvo i ribarstvo	672	832	123,8	6.182	7.599	122,9	11.518	11.064	96,1	91.951	97.899	106,5
B Vađenje rude i kamena	2.827	3.346	118,3	24.337	23.993	98,6	24.106	29.083	120,6	146.704	215.707	147,0
C Prerađivačka industrija	169.618	179.678	105,9	1.325.114	1.594.609	120,3	170.656	174.341	102,2	1.286.676	1.602.869	124,6
D Proizvodnja i snabdijevanje električnom energijom, gasom/plinom, parom i klimatizacija	-	-	-	-	-	-	-	-	-	-	-	-
Ostalo	4.112	5.587	135,9	19.782	41.278	208,7	710	688	96,9	4.624	5.109	110,5
Nerazvrstano po kategorijama	8	7	90,6	16	64	399,1	-	-	-	741	14	1,8

Izvor: Baza podataka Uprave za indirektno/neizravno oporezivanje BiH

Prethodni podaci

**IZVOZ PO SEKTORIMA I ODSJECIMA  
SMTK - Rev. 4  
u 000 KM**
**UVOZ PO SEKTORIMA I ODSJECIMA  
SMTK - Rev. 4  
u 000 KM**

	IX 2021	X 2021	<u>X 2021</u> <u>IX 2021</u>	I - X 2020	I - X 2021	<u>I-X 2021</u> <u>I-X 2020</u>	IX 2021	X 2021	<u>X 2021</u> <u>IX 2021</u>	I - X 2020	I - X 2021	<u>I-X 2021</u> <u>I-X 2020</u>
<b>UKUPNO</b>	<b>177.238</b>	<b>189.450</b>	<b>106,9</b>	<b>1.375.431</b>	<b>1.667.543</b>	<b>121,2</b>	<b>206.989</b>	<b>215.175</b>	<b>104,0</b>	<b>1.530.697</b>	<b>1.921.598</b>	<b>125,5</b>
0 HRANA I ŽIVE ŽIVOTINJE	5.044	4.594	91,1	52.394	53.728	102,5	19.467	17.628	90,6	150.792	165.840	110,0
00 Žive životinje	4	53	-	28	283	-	90	192	213,3	1.920	1.787	93,1
01 Meso i mesne prerađevine	131	197	150,4	1.166	1.423	122,0	1.327	783	59,0	6.311	9.219	146,1
02 Mlijeko, mliječne prerađevine i jaja	3.266	3.312	101,4	40.145	37.947	94,5	3.135	2.517	80,3	31.337	30.292	96,7
03 Ribe, vodozemci i njihove prerađevine	475	279	58,7	1.630	2.901	178,0	270	206	76,3	1.620	2.032	125,4
04 Žitarice i proizvodi od žitarica	369	367	99,5	1.733	3.287	189,7	5.003	4.757	95,1	25.829	32.041	124,1
05 Voće i povrće	724	200	27,6	6.872	7.324	106,6	6.368	5.815	91,3	63.962	64.480	100,8
06 Šećer, šećerne prerađevine i med	3	-	-	22	16	72,7	191	252	131,9	1.525	1.733	113,6
07 Kafa, čaj, kakao i začini	-	61	-	20	61	305,0	1.286	1.753	136,3	7.905	11.095	140,4
08 Hrana za životinje	-	-	-	377	48	12,7	622	303	48,7	2.980	3.920	131,5
09 Ostali jestivi proizvodi	72	125	173,6	401	438	109,2	1.175	1.050	89,4	7.403	9.241	124,8
1 PIČA I DUHAN	106	610	575,5	342	1.572	459,6	341	470	137,8	4.026	4.098	101,8
11 Pića	14	39	278,6	285	546	191,6	341	470	137,8	3.820	4.059	106,3
12 Duhan i proizvodi od duhana	92	571	620,7	57	1.026	-	-	-	-	206	39	18,9
2 SIROVE MATERIJNE NEJESTIVE, OSIM GORIVA	9.078	11.408	125,7	56.116	83.171	148,2	2.703	2.591	95,9	18.100	21.814	120,5
21 Sirove kože i sirovo krzno	231	205	88,7	1.508	2.813	186,5	-	53	-	70	660	942,9
22 Uljano sjeme i plodovi	-	-	-	-	-	-	63	-	-	69	249	360,9
23 Sirovi i sintetički kaučuk	1	-	-	12	8	66,7	59	74	125,4	175	424	242,3
24 Drvo i pluta	2.588	1.826	70,6	14.810	18.383	124,1	1.422	1.646	115,8	10.559	11.369	107,7
25 Celuloza i papirni otpaci	78	130	166,7	1.824	999	54,8	98	139	141,8	212	949	447,6
26 Sirova tekstilna vlakna i njihovi otpaci	-	-	-	10	2	20,0	642	407	63,4	2.504	3.762	150,2
27 Prirodna đubriva i minerali osim goriva	2.940	4.319	146,9	24.538	25.487	103,9	289	212	73,4	2.098	2.234	106,5
28 Metalne rude i otpaci od metala	3.240	4.859	150,0	13.409	35.316	263,4	56	11	19,6	724	581	80,2
29 Sirovine biljne i životinjske, ostale	-	69	-	5	163	-	74	49	66,2	1.689	1.586	93,9

## VANJSKA TRGOVINA

IZVOZ PO SEKTORIMA I ODSJECIMA  
SMTK - Rev. 4 (nastavak)  
u 000 KMUVOZ PO SEKTORIMA I ODSJECIMA  
SMTK - Rev. 4 (nastavak)  
u 000 KM

	IX 2021	X 2021	X 2021 IX 2021	I - X 2020	I - X 2021	I-X 2021 I-X 2020	IX 2021	X 2021	X 2021 IX 2021	I - X 2020	I - X 2021	I-X 2021 I-X 2020
3 MINERALNA GORIVA, MAZIVA I SRODNI PROIZVODI	1	1	100,0	7	8	114,3	25.397	30.768	121,1	158.160	228.740	144,6
32 Ugali, koks i briketi	-	-	-	-	-	-	23.870	28.913	121,1	145.049	213.964	147,5
33 Nafta i derivati od nafte	1	1	100,0	7	8	114,3	1.509	1.851	122,7	13.015	14.672	112,7
34 Prirodni i industrijski gas	-	-	-	-	-	-	18	4	22,2	96	104	108,3
35 Električna energija	-	-	-	-	-	-	-	-	-	-	-	-
4 ULJA, MASTI I VOSKOVI ŽIVOTINJSKOG ILI BILJNOG PORJEKLA	-	-	-	-	-	-	908	992	109,3	7.271	8.323	114,5
41 Životinjska ulja i masti	-	-	-	-	-	-	-	-	-	67	78	116,4
42 Biljna ulja i masti, sirova i rafinirana	-	-	-	-	-	-	902	931	103,2	6.916	7.955	115,0
43 Prerađena biljna i životinjska ulja i masnoće	-	-	-	-	-	-	6	61	-	288	290	100,7
5 HEMIJSKI/KEMIJSKI PROIZVODI	639	857	134,1	3.641	5.424	149,0	25.791	30.961	120,0	200.281	261.867	130,7
51 Organske hemikalije/kemikalije	-	-	-	-	-	-	1.013	1.962	193,7	10.769	15.442	143,4
52 Anorganske hemikalije/kemikalije	-	-	-	-	-	-	534	957	179,2	6.786	7.384	108,8
53 Boje i štavila	1	-	-	35	9	25,7	1.307	1.428	109,3	11.339	12.988	114,5
54 Medicinski i farmaceutski proizvodi	-	-	-	-	-	-	3.942	5.128	130,1	40.436	44.666	110,5
55 Toaletni proizvodi i proizvodi za čišćenje	5	21	420,0	101	87	86,1	904	707	78,2	5.972	7.929	132,8
56 Vještačka đubriva	-	-	-	-	-	-	231	301	130,3	2.149	1.872	87,1
57 Plastične mase u primarnim oblicima	-	-	-	-	27	-	6.590	8.510	129,1	43.101	66.947	155,3
58 Plastične mase, ne-primarni oblici	631	803	127,3	3.470	5.237	150,9	9.706	10.644	109,7	64.768	87.430	135,0
59 Ostale hemikalije/kemikalije	2	33	-	35	64	182,9	1.564	1.324	84,7	14.961	17.209	115,0
6 INDUSTRIJSKI PROIZVODI, RAZVRSTANI UGLAVNOM PO VRSTI SIROVINA	1.953	2.170	111,1	15.184	19.409	127,8	65.111	68.397	105,0	462.393	592.629	128,2
61 Koža, krzno i proizvodi od kože i krzna	221	240	108,6	1.288	1.827	141,8	5.635	4.719	83,7	52.364	47.207	90,2
62 Guma i gumeni proizvodi	1	4	400,0	7	11	157,1	3.318	2.445	73,7	26.890	28.881	107,4
63 Proizvodi od drveta, osim namještaja	365	392	107,4	2.960	3.741	126,4	6.163	6.909	112,1	38.424	53.420	139,0
64 Papir, ljepenka i ostali slični proizvodi	75	22	29,3	218	328	150,5	2.756	2.696	97,8	23.892	25.518	106,8
65 Predivo, tkanine i tekstilni proizvodi	517	783	151,5	4.612	5.866	127,2	6.887	7.411	107,6	62.111	71.643	115,3
66 Proizvodi od nemetalnih minerala	18	9	50,0	72	84	116,7	8.139	7.574	93,1	54.264	64.739	119,3
67 Željezo i čelik	107	152	142,1	825	1.227	148,7	15.407	19.694	127,8	88.107	152.953	173,6
68 Obojeni metali	8	3	37,5	62	28	45,2	4.628	5.041	108,9	37.083	42.935	115,8
69 Metalni proizvodi	641	565	88,1	5.140	6.297	122,5	12.178	11.908	97,8	79.258	105.333	132,9
7 MAŠINE/STROJEVI I TRANSPORTNA SREDSTVA	5.448	5.539	101,7	43.216	57.383	132,8	48.209	43.553	90,3	381.759	466.583	122,2
71 Pogonske mašine i oprema	28	43	153,6	525	552	105,1	7.161	5.531	77,2	75.104	68.095	90,7
72 Mašine specijalizirane za određene industrije	1	4	400,0	162	164	101,2	4.215	5.444	129,2	35.537	43.546	122,5
73 Mašine za obradu metala	1	22	-	167	75	44,9	914	1.295	141,7	13.404	19.929	148,7
74 Ostale industrijske mašine i dijelovi	116	73	62,9	458	1.032	225,3	10.332	8.222	79,6	96.716	113.424	117,3
75 Kancelarijske mašine i mašine za automatsku obradu podataka	-	-	-	67	9	13,4	337	350	103,9	2.725	3.111	114,2
76 Telekomunikacijski aparati i aparati za snimanje zvuka	5	-	-	22	16	72,7	1.526	2.083	136,5	9.438	15.855	168,0
77 Električne mašine, aparati i uređaji	3.217	2.943	91,5	26.442	32.953	124,6	11.498	11.623	101,1	74.857	99.431	132,8
78 Drumska vozila	2.080	2.454	118,0	15.314	22.582	147,5	12.145	8.919	73,4	73.159	102.328	139,9
79 Ostala transportna vozila	-	-	-	59	-	-	81	86	106,2	819	864	105,5
8 RAZNI INDUSTRIJSKI PROIZVODI	1.554	1.499	96,5	12.553	13.069	104,1	19.062	19.815	104,0	146.116	171.686	117,5
81 Montažne zgrade, sanitarni, rasvjetni i grijači uređaji	-	-	-	27	7	25,9	2.088	1.637	78,4	12.179	14.219	116,8
82 Namještaj i njegovi dijelovi	620	536	86,5	4.574	5.155	112,7	1.627	2.621	161,1	14.637	18.333	125,3
83 Torbe, tašne, neseseri i slični proizvodi	98	26	26,5	936	770	82,3	386	349	90,4	1.640	2.072	126,3
84 Odjeća	-	3	-	5	14	280,0	5.543	4.674	84,3	33.348	45.699	137,0
85 Obuća	184	121	65,8	1.200	833	69,4	2.041	1.786	87,5	18.968	16.963	89,4
87 Naučni i kontrolni instrumenti	6	49	816,7	351	310	88,3	1.000	1.511	151,1	12.039	11.770	97,8
88 Fotografski i optički proizvodi, satovi	-	-	-	-	3	-	104	90	86,5	1.362	1.336	98,1
89 Ostali industrijski proizvodi	646	764	117,6	5.460	5.977	109,5	6.273	7.147	114,0	51.943	61.294	118,0
9 Proizvodi, nerazvrstani po kategorijama	-	-	-	-	-	-	-	-	-	1.799	18	1,0

Izvor: Baza podataka Uprave za indirektno/neizravno oporezivanje BiH

Prethodni podaci

## VANJSKA TRGOVINA

IZVOZ PREMA MEĐUNARODNOJ KLASIFIKACIJI  
EKONOMSKE NAMJENE PROIZVODA (BEC) Rev. 4  
u 000 KMUVOZ PREMA MEĐUNARODNOJ KLASIFIKACIJI  
EKONOMSKE NAMJENE PROIZVODA (BEC) Rev. 4  
u 000 KM

	IX 2021	X 2021	<u>X 2021</u> <u>IX 2021</u>	I - X 2020	I - X 2021	<u>I-X 2021</u> <u>I-X 2020</u>	IX 2021	X 2021	<u>X 2021</u> <u>IX 2021</u>	I - X 2020	I - X 2021	<u>I-X 2021</u> <u>I-X 2020</u>
<b>UKUPNO</b>	<b>177.238</b>	<b>189.450</b>	<b>106,9</b>	<b>1.375.431</b>	<b>1.667.543</b>	<b>121,2</b>	<b>206.989</b>	<b>215.175</b>	<b>104,0</b>	<b>1.530.697</b>	<b>1.921.598</b>	<b>125,5</b>
1. Hrana i pića	5.059	4.632	91,6	52.445	54.165	103,3	19.894	17.547	88,2	156.314	171.316	109,6
2. Industrijski materijali	73.528	76.836	104,5	522.774	669.657	128,1	88.544	98.591	111,3	632.831	820.460	129,6
3. Goriva i maziva	22.208	34.650	156,0	140.396	211.313	150,5	25.512	30.916	121,2	159.653	229.872	144,0
4. Kapitalni proizvodi (osim transportnih sredstava), dijelovi i pribor	31.385	32.329	103,0	265.050	296.623	111,9	29.594	28.187	95,2	281.779	315.699	112,0
5. Transportna sredstva, njihovi dijelovi i pribor	9.884	6.620	67,0	90.282	109.815	121,6	14.980	11.079	74,0	89.629	122.705	136,9
6. Proizvodi za široku potrošnju	35.166	34.376	97,8	304.468	325.906	107,0	28.452	28.855	101,4	209.749	261.515	124,7
7. Proizvodi, drugdje nespomenuti	8	7	87,5	16	64	400,0	13	-	-	742	31	4,2

Izvor: Baza podataka Uprave za indirektno/neizravno oporezivanje BiH

Prethodni podaci

IZVOZ PO ZEMLJAMA PREMA GEOGRAFSKIM  
ZONAMA  
u 000 KMUVOZ PO ZEMLJAMA PREMA GEOGRAFSKIM  
ZONAMA  
u 000 KM

	IX 2021	X 2021	<u>X 2021</u> <u>IX 2021</u>	I - X 2020	I - X 2021	<u>I-X 2021</u> <u>I-X 2020</u>	IX 2021	X 2021	<u>X 2021</u> <u>IX 2021</u>	I - X 2020	I - X 2021	<u>I-X 2021</u> <u>I-X 2020</u>
<b>UKUPNO</b>	<b>177.238</b>	<b>189.450</b>	<b>106,9</b>	<b>1.375.431</b>	<b>1.667.543</b>	<b>121,2</b>	<b>206.989</b>	<b>215.175</b>	<b>104,0</b>	<b>1.530.697</b>	<b>1.921.598</b>	<b>125,5</b>
<b>ZEMLJE EU</b>	<b>129.019</b>	<b>125.316</b>	<b>97,1</b>	<b>1.058.338</b>	<b>1.237.881</b>	<b>117,0</b>	<b>108.225</b>	<b>112.420</b>	<b>103,9</b>	<b>882.960</b>	<b>1.038.514</b>	<b>117,6</b>
Austrija	35.163	32.599	92,7	281.940	312.953	111,0	19.639	16.647	84,8	154.932	167.939	108,4
Belgija	1.372	1.870	136,3	13.145	18.467	140,5	1.523	1.865	122,5	15.674	16.528	105,4
Bugarska	326	264	81,0	2.475	3.330	134,5	1.031	1.546	150,0	8.422	12.285	145,9
Češka	1.974	1.797	91,0	14.779	13.773	93,2	4.089	4.339	106,1	26.664	30.830	115,6
Kipar	53	24	45,3	186	203	109,1	-	1	-	115	6	5,2
Danska	519	746	143,7	3.645	6.348	174,2	945	794	84,0	11.027	10.952	99,3
Estonija	57	33	57,9	322	1.214	377,0	-	44	-	217	215	99,1
Finska	-	-	-	45	51	113,3	63	161	255,6	2.979	2.375	79,7
Francuska	2.002	3.194	159,5	19.393	19.466	100,4	3.866	4.441	114,9	37.400	39.470	105,5
Grčka	269	894	332,3	2.336	3.364	144,0	464	358	77,2	3.859	6.143	159,2
Hrvatska	16.363	15.112	92,4	114.009	151.027	132,5	9.374	9.439	100,7	76.897	82.086	106,7
Irska	-	9	-	791	132	16,7	228	348	152,6	1.543	2.716	176,0
Italija	10.812	9.436	87,3	72.009	93.338	129,6	12.686	16.471	129,8	118.591	139.058	117,3
Latvija (Letonija)	300	200	66,7	856	1.388	162,1	65	99	152,3	608	819	134,7
Litvanija	571	180	31,5	1.637	2.223	135,8	123	3	2,4	773	608	78,7
Luksemburg	41	899	-	759	1.780	234,5	34	13	38,2	232	322	138,8
Mađarska	6.278	4.955	78,9	48.287	51.371	106,4	9.107	8.476	93,1	63.092	75.993	120,4
Malta	-	-	-	-	-	-	-	-	-	1	-	-
Nizozemska	8.657	8.366	96,6	64.967	81.115	124,9	1.876	1.554	82,8	11.730	16.206	138,2
Njemačka	24.504	26.598	108,5	215.529	254.428	118,0	26.592	27.038	101,7	202.118	264.716	131,0
Poljska	2.224	2.133	95,9	19.686	21.719	110,3	3.820	5.540	145,0	33.072	50.129	151,6
Portugal	2	172	-	1.576	959	60,9	58	103	177,6	1.191	892	74,9

## VANJSKA TRGOVINA

IZVOZ PO ZEMLJAMA PREMA GEOGRAFSKIM  
ZONAMA (nastavak)  
u 000 KMUVOZ PO ZEMLJAMA PREMA GEOGRAFSKIM  
ZONAMA (nastavak)  
u 000 KM

	IX 2021	X 2021	X 2021 IX 2021	I - X 2020	I - X 2021	I-X 2021 I-X 2020	IX 2021	X 2021	X 2021 IX 2021	I - X 2020	I - X 2021	I-X 2021 I-X 2020
Rumunija	2.205	2.069	93,8	15.506	19.960	128,7	2.215	2.257	101,9	20.111	21.106	104,9
Slovačka	1.794	1.279	71,3	14.729	13.832	93,9	1.476	2.056	139,3	9.062	12.605	139,1
Slovenija	11.556	11.109	96,1	138.634	152.653	110,1	6.582	6.249	94,9	58.679	60.143	102,5
Španija	201	-	-	557	1.283	230,3	1.739	1.985	114,1	17.045	19.098	112,0
Švedska	1.776	1.378	77,6	10.540	11.504	109,1	630	591	93,8	6.926	5.272	76,1
Ujedinjeno Kraljevstvo	-	-	-	-	-	-	-	2	-	-	2	-
ZEMLJE EFTE	2.593	2.642	101,9	19.864	25.455	128,1	1.287	1.165	90,5	11.690	13.822	118,2
Island	19	-	-	74	80	108,1	-	1	-	4	6	150,0
Lihtenštajn	126	51	40,5	1.133	829	73,2	4	35	875,0	534	326	61,0
Norveška	2.177	2.382	109,4	16.031	20.953	130,7	891	568	63,7	6.265	8.047	128,4
Švicarska	271	209	77,1	2.626	3.593	136,8	392	561	143,1	4.887	5.443	111,4
OSTALE EVROPSKE ZEMLJE	40.990	56.799	138,6	267.413	358.909	134,2	43.856	46.245	105,4	301.482	411.449	136,5
Albanija	2.258	1.874	83,0	16.807	19.747	117,5	16	38	237,5	160	493	308,1
Crna Gora	607	852	140,4	5.188	8.123	156,6	169	36	21,3	1.745	954	54,7
Kosovo	2.121	2.363	111,4	19.387	20.821	107,4	2.613	2.147	82,2	14.049	18.588	132,3
Sjeverna Makedonija	66	112	169,7	2.273	431	19,0	3.323	3.590	108,0	41.223	50.392	122,2
Ruska Federacija	33.123	47.918	144,7	208.079	283.882	136,4	14.807	13.735	92,8	94.013	126.073	134,1
Srbija	2.523	3.571	141,5	9.178	20.488	223,2	20.894	24.819	118,8	135.592	200.284	147,7
Turska	241	81	33,6	5.372	5.012	93,3	748	604	80,7	10.860	8.688	80,0
Ostale zemlje	51	28	54,9	1.129	405	35,9	1.286	1.276	99,2	3.840	5.977	155,7
AFRIKA	686	455	66,3	11.904	18.860	158,4	722	746	103,3	6.856	5.336	77,8
ZEMLJE SJEVERNE AFRIKE	395	80	20,3	9.726	16.068	165,2	441	414	93,9	3.340	3.121	93,4
OSTALE AFRIČKE ZEMLJE	291	375	128,9	2.178	2.792	128,2	281	332	118,1	3.516	2.215	63,0
AMERIKA	251	151	60,2	969	925	95,5	29.708	33.875	114,0	159.804	239.610	149,9
ZEMLJE SJEVERNE AMERIKE	251	151	60,2	436	920	211,0	24.795	30.004	121,0	127.962	209.564	163,8
Kanada	-	6	-	5	32	640,0	29	47	162,1	1.523	1.497	98,3
SAD	251	145	57,8	431	888	206,0	24.766	29.957	121,0	126.439	208.067	164,6
Ostale zemlje	-	-	-	-	-	-	-	-	-	-	-	-
ZEMLJE CENTRALNE AMERIKE I KARIBA	-	-	-	469	-	-	104	225	216,3	2.552	1.875	73,5
ZEMLJE JUŽNE AMERIKE	-	-	-	64	5	7,8	4.809	3.646	75,8	29.290	28.171	96,2
AZIJA	3.692	4.083	110,6	16.774	25.374	151,3	23.185	20.688	89,2	167.539	212.723	127,0
ZEMLJE BLISKOG I SREDNJEG ISTOKA	2.252	2.925	129,9	13.625	19.658	144,3	871	1.126	129,3	6.490	11.731	180,8
OSTALE ZEMLJE AZIJE	1.440	1.158	80,4	3.149	5.716	181,5	22.314	19.562	87,7	161.049	200.992	124,8
Indija	382	72	18,8	2.684	749	27,9	2.366	1.699	71,8	16.466	21.190	128,7
Japan	42	-	-	-	43	-	842	785	93,2	6.404	9.360	146,2
Kina	38	-	-	299	264	88,3	16.131	14.815	91,8	116.601	138.167	118,5
Malezija	-	-	-	-	-	-	181	101	55,8	1.037	2.333	225,0
Ostale zemlje	978	1.086	111,0	166	4.660	-	2.794	2.162	77,4	20.541	29.942	145,8
ZEMLJE OKEANIJE I POLARNOG REGIONA	2	-	-	18	105	583,3	6	13	216,7	185	61	33,0
AUSTRALIJA I NOVI ZELAND	2	-	-	18	105	583,3	6	13	216,7	184	59	32,1
Australija	2	-	-	18	105	583,3	6	10	166,7	171	51	29,8
Novi Zeland	-	-	-	-	-	-	-	3	-	12	8	66,7
Ostale zemlje	-	-	-	-	-	-	-	-	-	1	-	-
OSTALE ZEMLJE OKEANIJE I POLARNOG REGIONA	-	-	-	-	-	-	-	-	-	1	2	200,0
Neraspoređeno	5	4	80,0	151	34	22,5	-	23	-	181	83	45,9

Izvor: Baza podataka Uprave za indirektno/neizravno oporezivanje BiH

Prethodni podaci

## TURIZAM

TURISTIČKI PROMET ZA OKTOBAR / LISTOPAD 2021. GODINE  
KAPACITETI, TURISTI I NOĆENJA

	Dolasci turista				Noćenja turista			
	X 2021	X 2021 X 2020	I - X 2021	I - X 2021 I - X 2020	X 2021	X 2021 X 2020	I - X 2021	I - X 2021 I - X 2020
<b>DOLASCI I NOĆENJA TURISTA</b>								
<b>UKUPNO</b>	<b>3.956</b>	<b>169,1</b>	<b>30.432</b>	<b>175,2</b>	<b>7.274</b>	<b>163,3</b>	<b>58.130</b>	<b>173,7</b>
Domaći	2.269	127,2	18.301	151,8	3.987	124,2	31.890	151,4
Strani	1.696	302,3	12.131	228,3	3.287	264,2	26.240	211,6
<b>BROJ LEŽAJA</b>	<b>1.766</b>							

## DOLASCI I NOĆENJA TURISTA PREMA VRSTAMA OBJEKATA

<b>UKUPNO</b>	<b>3.956</b>	<b>169,1</b>	<b>30.432</b>	<b>175,2</b>	<b>7.274</b>	<b>163,3</b>	<b>58.130</b>	<b>173,7</b>
Hoteli i sličan smještaj	3.908	174,5	29.804	183,0	6.927	166,0	55.929	177,6
Odmarališta i slični objekti za kraći odmor	14	24,6	273	32,2	254	170,5	1.200	98,2
Kampovi i prostori za kampiranje	-	-	-	-	-	-	-	-
Ostali smještaj	43	89,6	355	151,1	93	71,0	1.001	134,5
<b>DOMAĆI</b>	<b>2.269</b>	<b>127,2</b>	<b>18.301</b>	<b>151,8</b>	<b>3.987</b>	<b>124,2</b>	<b>31.890</b>	<b>151,4</b>
Hoteli i sličan smještaj	2.220	130,7	17.742	160,8	3.676	124,1	29.844	155,3
Odmarališta i slični objekti za kraći odmor	14	31,8	227	28,3	254	203,2	1.136	97,9
Kampovi i prostori za kampiranje	-	-	-	-	-	-	-	-
Ostali smještaj	35	83,3	332	150,2	57	46,3	910	132,9
<b>STRANI</b>	<b>1.696</b>	<b>302,3</b>	<b>12.131</b>	<b>228,3</b>	<b>3.287</b>	<b>264,2</b>	<b>26.240</b>	<b>211,6</b>
Hoteli i sličan smještaj	1.688	311,4	12.062	229,5	3.251	268,2	26.085	212,4
Odmarališta i slični objekti za kraći odmor	-	-	46	102,2	-	-	64	104,9
Kampovi i prostori za kampiranje	-	-	-	-	-	-	-	-
Ostali smještaj	8	133,3	23	164,3	36	450,0	91	154,2

## DOLASCI I NOĆENJA TURISTA PREMA NAČINU DOLASKA

	Individualno				Organizirano			
	dolasci turista		noćenje turista		dolasci turista		noćenje turista	
	X 2021	Struktura %	X 2021	Struktura %	X 2021	Struktura %	X 2021	Struktura %
<b>UKUPNO</b>	<b>3.534</b>	<b>89,1</b>	<b>6.157</b>	<b>84,6</b>	<b>431</b>	<b>10,9</b>	<b>1.117</b>	<b>15,4</b>
Domaći	1.966	55,6	3.465	56,3	303	70,3	522	46,7
Strani	1.568	44,4	2.692	43,7	128	29,7	595	53,3

## SVRHA DOLASKA TURISTA

	Poslovno				Ostalo			
	dolasci turista		noćenje turista		dolasci turista		noćenje turista	
	X 2021	Struktura %	X 2021	Struktura %	X 2021	Struktura %	X 2021	Struktura %
<b>UKUPNO</b>	<b>1.588</b>	<b>40,1</b>	<b>3.136</b>	<b>43,1</b>	<b>2.377</b>	<b>59,9</b>	<b>4.138</b>	<b>56,9</b>
Domaći	837	52,7	1.367	43,6	1.432	60,2	2.620	63,3
Strani	751	47,3	1.769	56,4	945	39,8	1.518	36,7

## TURIZAM

## DOLASCI I NOĆENJA TURISTA PO ZEMLJAMA PREBIVALIŠTA

	Dolasci turista				Noćenja turista			
	X 2021	<u>X 2021</u> X 2020	I - X 2021	<u>I - X 2021</u> I - X 2020	X 2021	<u>X 2021</u> X 2020	I - X 2021	<u>I - X 2021</u> I - X 2020
<b>UKUPNO STRANI</b>	<b>1.696</b>	<b>302,3</b>	<b>12.131</b>	<b>228,3</b>	<b>3.287</b>	<b>264,2</b>	<b>26.240</b>	<b>211,6</b>
Albanija	1	33,3	65	-	1	33,3	278	-
Austrija	165	-	999	269,3	278	361,0	2.121	272,3
Belgija	19	-	104	472,7	32	-	242	484,0
Bugarska	11	78,6	117	120,6	53	110,4	441	149,5
Crna Gora	23	287,5	193	207,5	26	288,9	310	295,2
Češka	18	-	101	459,1	26	-	252	484,6
Danska	13	-	122	297,6	16	-	220	285,7
Estonija	-	-	3	300,0	-	-	3	150,0
Finska	2	-	6	85,7	6	-	11	78,6
Francuska	23	230,0	197	402,0	28	90,3	581	-
Grčka	8	-	64	136,2	11	-	136	128,3
Nizozemska	57	247,8	355	250,0	113	364,5	668	256,9
Hrvatska	384	280,3	1.956	196,6	635	261,3	3.456	196,4
Irska	2	-	11	137,5	10	-	26	288,9
Island	-	-	-	-	-	-	-	-
Italija	67	-	242	160,3	152	-	533	156,3
Kipar	-	-	-	-	-	-	-	-
Latvija	-	-	3	300,0	-	-	3	150,0
Litvanija	1	-	2	100,0	1	-	2	40,0
Luksemburg	1	100,0	24	240,0	1	100,0	34	283,3
Mađarska	43	172,0	407	151,9	261	147,5	2.380	118,4
Sjeverna Makedonija	30	333,3	176	95,7	45	264,7	301	93,2
Malta	-	-	-	-	-	-	-	-
Norveška	3	300,0	34	212,5	3	13,6	50	54,4
Njemačka	159	-	1.250	292,1	324	450,0	2.710	242,8
Poljska	21	175,0	174	212,2	35	159,1	322	163,5
Portugal / Portugalija	1	100,0	22	314,3	2	100,0	63	-
Rumunija / Rumunjska	12	200,0	109	389,3	25	416,7	237	-
Rusija	3	300,0	42	-	5	-	71	273,1
Slovačka	16	-	59	421,4	39	169,6	176	157,1
Slovenija	103	429,2	951	196,9	141	243,1	1.614	191,5
Srbija	275	208,3	1.989	233,2	587	260,9	3.843	260,4
Španija / Španjolska	2	-	22	146,7	2	-	40	190,5
Švajcarska / Švicarska	63	-	332	296,4	79	-	616	290,6
Švedska	38	237,5	515	330,1	75	416,7	764	272,9

## TURIZAM

## DOLASCI I NOĆENJA TURISTA PO ZEMLJAMA PREBIVALIŠTA ( nastavak)

	Dolasci turista				Noćenja turista			
	X 2021	X 2021 X 2020	I - X 2021	I - X 2021 I - X 2020	X 2021	X 2021 X 2020	I - X 2021	I - X 2021 I - X 2020
Turska	59	120,4	573	239,8	139	149,5	1.297	285,1
Ujedinjeno Kraljevstvo	8	-	94	268,6	8	-	122	196,8
Ukrajina	1	-	19	271,4	2	-	32	213,3
Ostale evropske zemlje	25	-	80	-	30	-	533	-
Egipat	1	50,0	7	100,0	6	200,0	16	80,0
Južnoafrička Republika	-	-	1	100,0	-	-	1	50,0
Ostale afričke zemlje	1	-	10	25,0	1	-	24	4,0
Kanada	-	-	20	-	-	-	49	-
SAD	24	-	334	-	56	-	775	-
Ostale sjeverno - američke zemlje	-	-	8	200,0	-	-	10	166,7
Brazil	-	-	2	200,0	-	-	6	-
Ostale zemlje Južne i Srednje Amerike	-	-	9	-	-	-	14	350,0
Bahrein	-	-	11	-	-	-	66	-
Indija	-	-	25	312,5	-	-	313	-
Iran	1	-	3	21,4	1	-	5	22,7
Izrael	-	-	8	400,0	-	-	10	-
Japan	-	-	3	60,0	-	-	11	220,0
Južna Koreja	-	-	-	-	-	-	-	-
Katar	-	-	15	375,0	-	-	15	375,0
Narodna Republika Kina	1	33,3	24	37,5	1	33,3	24	17,7
Kuvajt	-	-	42	381,8	-	-	62	413,3
Malezija	-	-	2	-	-	-	2	-
Oman	-	-	16	-	-	-	27	-
Saudijska Arabija	4	-	66	-	20	-	113	-
Ujedinjeni Arapski Emirati	-	-	44	231,6	-	-	53	176,7
Ostale azijske zemlje	7	233,3	52	136,8	11	275,0	129	140,2
Australija	-	-	11	-	-	-	18	-
Novi Zeland	-	-	2	-	-	-	5	-
Ostale zemlje Okeanije	-	-	4	-	-	-	4	-



**ZENIČKO - DOBOJSKI KANTON**

## PRIRODNO KRETANJE STANOVNIŠTVA I BRAKOVI

## PRIRODNO KRETANJE STANOVNIŠTVA I BRAKOVI PO MJESTU UOBIČAJENOG STANOVANJA

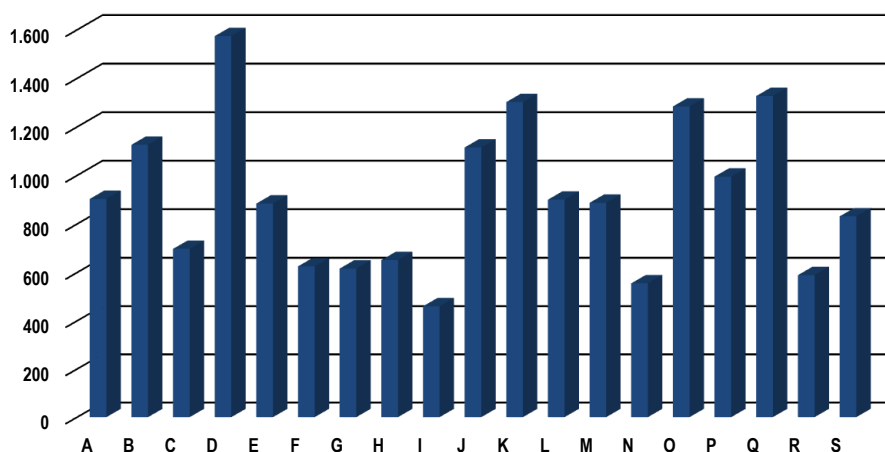
Općina	Ukupno rođeni	Živo rođeni			Mrtvo rođeni	Mjesto porođaja			Umrli			Od toga						Zaključeni brakovi	Razvedeni brakovi
		ukupno	po spolu			u zdravstvenoj ustanovi	na drugom mjestu		ukupno	po spolu		umrla dojenčad			nasilne smrti				
			muški	ženski			sa stručnom pomoći	bez stručne pomoći		muški	ženski	ukupno	muški	ženski	ukupno	muški	ženski		
<b>Za mjesec oktobar / listopad 2021. godine - prvi rezultati</b>																			
<b>UKUPNO</b>	<b>297</b>	<b>297</b>	<b>161</b>	<b>136</b>	<b>-</b>	<b>296</b>	<b>1</b>	<b>-</b>	<b>351</b>	<b>171</b>	<b>180</b>	<b>-</b>	<b>-</b>	<b>-</b>	<b>5</b>	<b>3</b>	<b>2</b>	<b>178</b>	<b>20</b>
Breza	14	14	6	8	-	14	-	-	8	4	4	-	-	-	-	-	-	4	-
Doboj - Jug	-	-	-	-	-	-	-	-	4	2	2	-	-	-	-	-	-	1	-
Grad Visoko	22	22	9	13	-	22	-	-	32	14	18	-	-	-	-	-	-	36	-
Grad Zenica	102	102	61	41	-	102	-	-	109	54	55	-	-	-	1	-	1	52	9
Kakanj	41	41	21	20	-	40	1	-	34	19	15	-	-	-	1	1	-	17	4
Maglaj	21	21	9	12	-	21	-	-	30	11	19	-	-	-	2	1	1	10	3
Olovo	1	1	-	1	-	1	-	-	15	5	10	-	-	-	-	-	-	3	-
Tešanj	38	38	28	10	-	38	-	-	48	15	33	-	-	-	1	1	-	25	1
Usora	2	2	1	1	-	2	-	-	6	3	3	-	-	-	-	-	-	2	-
Vareš	4	4	3	1	-	4	-	-	10	4	6	-	-	-	-	-	-	4	-
Zavidovići	31	31	12	19	-	31	-	-	29	22	7	-	-	-	-	-	-	15	3
Žepče	21	21	11	10	-	21	-	-	26	18	8	-	-	-	-	-	-	9	-
<b>Za period januar / siječanj - oktobar / listopad 2021. godine - prvi rezultati</b>																			
<b>UKUPNO</b>	<b>2.501</b>	<b>2.492</b>	<b>1.282</b>	<b>1.210</b>	<b>9</b>	<b>2.499</b>	<b>2</b>	<b>-</b>	<b>3.928</b>	<b>2.081</b>	<b>1.847</b>	<b>11</b>	<b>3</b>	<b>8</b>	<b>67</b>	<b>55</b>	<b>12</b>	<b>1.839</b>	<b>189</b>
Breza	73	73	40	33	-	73	-	-	192	96	96	-	-	-	4	4	-	63	4
Doboj - Jug	34	34	21	13	-	34	-	-	56	27	29	-	-	-	-	-	-	20	-
Grad Visoko	239	237	128	109	2	239	-	-	435	220	215	1	0	1	5	3	2	236	8
Grad Zenica	810	809	430	379	1	810	-	-	1.228	661	567	4	1	3	14	9	5	563	70
Kakanj	303	303	146	157	-	301	2	-	387	221	166	1	-	1	5	4	1	200	38
Maglaj	135	134	65	69	1	135	-	-	259	129	130	2	1	1	8	7	1	102	22
Olovo	44	44	21	23	-	44	-	-	115	64	51	-	-	-	4	4	-	56	5
Tešanj	411	409	215	194	2	411	-	-	421	218	203	2	1	1	9	8	1	249	20
Usora	11	11	8	3	-	11	-	-	64	34	30	-	-	-	1	1	-	18	1
Vareš	27	27	13	14	-	27	-	-	143	62	81	-	-	-	3	3	-	32	2
Zavidovići	222	221	106	115	1	222	-	-	354	192	162	-	-	-	5	5	-	170	15
Žepče	192	190	89	101	2	192	-	-	274	157	117	1	-	1	9	7	2	130	4

PLAĆE

PROSJEČNA MJESEČNA ISPLAĆENA NETO I BRUTO PLAĆA ZAPOSLENIH PO PODRUČJIMA KD BiH 2010

	Prosječna neto plaća u KM					Prosječna bruto plaća u KM				
	Ø 2020	IX 2021	X 2021	Index X 2021 Ø 2020	Index X 2021 IX 2021	Ø 2020	IX 2021	X 2021	Index X 2021 Ø 2020	Index X 2021 IX 2021
<b>UKUPNO</b>	<b>820</b>	<b>859</b>	<b>863</b>	<b>105,2</b>	<b>100,5</b>	<b>1.251</b>	<b>1.318</b>	<b>1.321</b>	<b>105,6</b>	<b>100,2</b>
<b>A</b> Poljoprivreda, šumarstvo i ribolov	850	913	903	106,2	98,9	1.288	1.394	1.366	106,1	98,0
<b>B</b> Vađenje ruda i kamena	1.076	1.133	1.126	104,6	99,4	1.653	1.775	1.763	106,7	99,3
<b>C</b> Prerađivačka industrija	656	694	697	106,3	100,4	983	1.036	1.034	105,2	99,8
<b>D</b> Proizvodnja i snabdijevanje električnom energijom, plinom parom i klimatizacija	1.602	1.596	1.574	98,3	98,6	2.500	2.480	2.454	98,2	99,0
<b>E</b> Snabdijevanje vodom; uklanjanje otpadnih voda, upravljanje otpadom te djelatnosti sanacije okoliša	860	911	884	102,8	97,0	1.308	1.399	1.354	103,5	96,8
<b>F</b> Građevinarstvo	608	609	625	102,8	102,6	914	916	932	102,0	101,7
<b>G</b> Trgovina na veliko i na malo; popravlak motornih vozila i motocikala	597	619	616	103,2	99,5	904	947	941	104,1	99,4
<b>H</b> Prijevoz i skladištenje	637	661	651	102,2	98,5	965	1.003	988	102,4	98,5
<b>I</b> Djelatnosti pružanja smještaja te pripreme i usluživanja hrane (hotelijerstvo i ugostiteljstvo)	450	474	460	102,2	97,0	672	710	689	102,5	97,0
<b>J</b> Informacije i komunikacije	1.148	1.127	1.115	97,1	98,9	1.787	1.731	1.717	96,1	99,2
<b>K</b> Finansijske djelatnosti i djelatnosti osiguranja	1.249	1.209	1.302	104,2	107,7	1.948	1.899	2.025	104,0	106,6
<b>L</b> Poslovanje nekretninama	995	911	900	90,5	98,8	1.519	1.395	1.376	90,6	98,6
<b>M</b> Stručne, naučne i tehničke djelatnosti	865	916	887	102,5	96,8	1.327	1.410	1.357	102,3	96,2
<b>N</b> Administrativne i pomoćne uslužne djelatnosti	538	552	555	103,2	100,5	816	837	843	103,3	100,7
<b>O</b> Javna uprava i odbrana; obavezno socijalno osiguranje	1.285	1.286	1.284	99,9	99,8	1.983	1.995	1.993	100,5	99,9
<b>P</b> Obrazovanje	814	939	995	122,2	106,0	1.248	1.455	1.544	123,7	106,1
<b>Q</b> Djelatnosti zdravstvene socijalna zaštite	1.319	1.358	1.327	100,6	97,7	2.058	2.164	2.112	102,6	97,6
<b>R</b> Umjetnost, zabava i rekreacija	614	593	589	95,9	99,3	932	907	896	96,1	98,8
<b>S</b> Ostale uslužne djelatnosti	770	827	831	107,9	100,5	1.159	1.241	1.252	108,0	100,9

prosječna neto plaća u KM, oktobar / listopad 2021.



## INVESTICIJE

OSTVARENE INVESTICIJE U NOVA STALNA SREDSTVA PO NAMJENI ULAGANJA I TEHNIČKOJ STRUKTURI, KANTONI  
PRINCIP ČISTIH DJELATNOSTI

hilj. KM

Kanton	Ukupno	Građevinski objekti i prostori	Strojevi, oprema i transportna sredstva	Ostalo			
				Ukupno	biološka sredstva	proizvodi intelektualnog vlasništva	troškovi prijenosa vlasništva
<b>ZENIČKO-DOBOJSKI KANTON</b>							
2010	284.675	133.342	135.571	15.762	2.784	12.473	505
2011	443.046	221.141	211.576	10.329	3.735	6.369	224
2012	412.506	242.723	155.805	13.978	3.872	9.977	127
2013	375.464	208.132	157.991	9.341	4.612	4.364	365
2014	387.708	179.010	196.756	11.942	5.898	5.710	335
2015	329.478	142.636	173.971	12.871	6.052	5.967	850
2016	355.436	161.066	182.781	11.589	6.076	5.395	117
2017	443.055	218.132	215.744	9.179	4.531	4.372	276
2018	471.033	235.166	218.217	17.650	5.285	12.085	281
2019	516.041	291.050	215.186	9.805	4.963	4.716	127
2020	552.624	367.998	165.533	19.093	6.557	12.046	489

## INVESTICIJE

OSTVARENE INVESTICIJE U NOVA STALNA SREDSTVA PO NAMJENI ULAGANJA I TEHNIČKOJ STRUKTURI, 2020. GODINA  
PRINCIP ČISTIH DJELATNOSTI

hilj. KM

Namjena ulaganja	Ukupno	Građevinski objekti i prostori	Strojevi, oprema i transportna sredstva	Ostalo			
				Ukupno	biološka sredstva	proizvodi intelektualnog vlasništva	troškovi prijenosa vlasništva
<b>UKUPNO</b>	<b>552.624</b>	<b>367.998</b>	<b>165.533</b>	<b>19.093</b>	<b>6.557</b>	<b>12.046</b>	<b>489</b>
<b>Pravne osobe - ukupno</b>	<b>546.588</b>	<b>366.299</b>	<b>164.155</b>	<b>16.134</b>	<b>3.598</b>	<b>12.046</b>	<b>489</b>
<b>A</b> Poljoprivreda, šumarstvo i ribolov	7.291	4.790	1.015	1.486	1.206	280	-
<b>B</b> Vađenje ruda i kamena	26.359	17.055	7.731	1.573	-	1.573	-
<b>C</b> Prerađivačka industrija	82.656	30.192	49.055	3.409	2.304	1.020	86
<b>D</b> Proizvodnja i snabdijevanje/opskrba električnom energijom, plinom, parom i klimatizacija	58.273	14.313	43.828	132	-	111	21
<b>E</b> Snabdijevanje/opskrba vodom; uklanjanje otpadnih voda, upravljanje otpadom te djelatnosti sanacije okoliša	15.731	13.753	1.857	120	-	120	-
<b>F</b> Građevinarstvo	250.572	232.680	10.283	7.609	-	7.608	1
<b>G</b> Trgovina na veliko i na malo; popravak motornih vozila i motocikala	46.807	26.640	19.517	650	78	497	75
<b>H</b> Prijevoz i skladištenje	10.549	1.772	8.578	199	-	11	187
<b>I</b> Djelatnosti pružanja smještaja te pripreme i usluživanja hrane (hotelijerstvo i ugostiteljstvo)	4.005	3.310	674	21	-	21	-
<b>J</b> Informacije i komunikacije	7.975	3.948	3.819	208	-	208	-
<b>K</b> Finansijske/Financijske djelatnosti i djelatnosti osiguranja	837	609	222	5	-	5	-
<b>L</b> Poslovanje nekretninama	4.608	4.125	373	110	-	-	110
<b>M</b> Stručne, naučne/znanstvene i tehničke djelatnosti	4.324	1.766	2.440	118	-	114	4
<b>N</b> Administrativne i pomoćne uslužne djelatnosti	1.459	730	722	7	-	2	5
<b>O</b> Javna uprava i odbrana/obrana; obavezno/obvezno socijalno osiguranje	7.235	2.954	3.905	376	7	369	-
<b>P</b> Obrazovanje	4.500	2.455	2.003	43	-	43	-
<b>Q</b> Djelatnosti zdravstvene i socijalne zaštite/skrbi	7.965	1.420	6.507	38	-	38	-
<b>R</b> Umjetnost, zabava i rekreacija	3.165	1.768	1.368	29	3	26	-
<b>S</b> Ostale uslužne djelatnosti	2.278	2.019	258	-	-	-	-
<b>Poljoprivredna gazdinstva</b>	<b>6.036</b>	<b>1.699</b>	<b>1.378</b>	<b>2.959</b>	<b>2.959</b>	<b>-</b>	<b>-</b>

## POLJOPRIVREDA, ŠUMARSTVO I RIBOLOV

## PROIZVODNJA, PRODAJA I ZALIHE ŠUMSKIH SORTIMENATA

Okto bar / Listopad 2021. godine

000 m<sup>3</sup>

	Proizvodnja				Prodaja		Zalihe (stanje krajem mjeseca) 2021
	X		I - X		I - X		
	2020	2021	2020	2021	2020	2021	
<b>UKUPNO</b>	<b>25</b>	<b>27</b>	<b>238</b>	<b>266</b>	<b>235</b>	<b>272</b>	<b>13</b>
Trupci četinarā/četinjača	8	10	83	102	81	105	5
Jamsko drvo četinarā/četinjača	2	2	16	19	16	20	1
Ostalo dugo drvo četinarā/četinjača	-	-	-	-	-	-	-
Prostorno drvo četinarā/četinjača	3	3	30	34	29	36	2
Trupci lišćara/listača	3	3	40	41	40	40	2
Jamsko drvo lišćara/listača	0	-	0	0	0	0	0
Ostalo dugo drvo lišćara/listača	-	-	0	-	-	-	-
Prostorno drvo lišćara/listača	-	-	0	-	0	-	-
Ogrjevno drvo četinarā/četinjača	-	0	0	0	0	0	-
Ogrjevno drvo lišćara/listača	9	8	69	69	69	71	3
Ostalo grubo obrađeno drvo <sup>1)</sup>	-	-	-	-	-	-	-

<sup>1)</sup> Uključuje sitno tehničko drvo, cijepane drvene motke i kolje

## PRIJEVOZ I SKLADIŠTENJE

## CESTOVNI I GRADSKO - PRIGRADSKI PRIJEVOZ

III tromjesečje 2021. godine

	III tromjesečje 2021	I - IX 2021	Index VII - IX 2021 IV - VI 2021	Index VII - IX 2021 VII - IX 2020	Index I - IX 2021 I - IX 2020
<b>Cestovni prijevoz robe</b>					
Pređeni kilometri vozila, 000	28.506	82.037	102,3	106,5	109,1
Prevezena roba, 000 t	604	1.691	104,5	103,6	99,1
Tonski kilometri, 000	189.240	529.374	105,5	109,9	111,4
<b>Cestovni prijevoz putnika</b>					
Pređeni kilometri vozila, 000	2.999	7.004	144,9	245,8	130,0
Prevezeni putnici, 000	200	484	166,0	151,7	104,1
Putnički kilometri, 000	87.418	185.625	160,1	214,9	139,5
<b>Gradsko prigradski prijevoz</b>					
Pređeni kilometri vozila ukupno, 000	619	1.648	119,0	120,0	118,3
Autobusi	619	1.648	119,0	120,0	118,3
Prevezeni putnici, 000	329	958	106,1	124,2	120,2
Autobusi	329	958	106,1	124,2	120,2

## INDUSTRIJA

**INDEKSI INDUSTRIJSKE PROIZVODNJE - UKUPNO  
PREMA GIG, PODRUČJIMA I OBLASTIMA KD BiH 2010.**

Oktobar / Listopad 2021. godine

	X 2021 Ø 2020	X 2021 IX 2021	X 2021 X 2020	I - X 2021 I - X 2020
<b>INDUSTRIJA UKUPNO</b>	<b>115,1</b>	<b>101,2</b>	<b>110,7</b>	<b>102,9</b>
<b>PREMA GLAVNIM INDUSTRIJSKIM GRUPACIJAMA</b>				
AI Intermedijarni proizvodi	114,5	106,2	107,2	105,7
AE Energija	108,5	95,8	108,5	97,5
BB Kapitalni proizvodi	159,2	112,6	143,3	124,1
CD Trajni proizvodi za široku potrošnju	205,8	103,0	176,4	170,9
CN Netrajni proizvodi za široku potrošnju	110,0	97,0	107,5	97,4
<b>PREMA PODRUČJIMA I OBLASTIMA KD-a</b>				
<b>B VAĐENJE RUDA I KAMENA</b>	<b>91,4</b>	<b>103,9</b>	<b>94,4</b>	<b>88,9</b>
05 Vađenje ugljena i lignita	91,4	103,9	94,4	88,9
<b>C PRERAĐIVAČKA INDUSTRIJA</b>	<b>117,6</b>	<b>103,5</b>	<b>111,4</b>	<b>105,1</b>
10 Proizvodnja prehrambenih proizvoda	114,3	95,3	110,5	108,3
11 Proizvodnja pića	89,4	79,8	104,4	100,5
13 Proizvodnja tekstila	153,3	105,6	127,3	118,4
14 Proizvodnja odjeće	80,3	86,7	90,6	80,5
15 Proizvodnja kože i srodnih proizvoda	84,5	105,0	125,3	77,8
16 Prerada drva i proizvoda od drva i pluta, osim namještaja; proizvodnja predmeta od slame i pletarskih materijala	121,5	114,3	108,5	107,8
17 Proizvodnja papira i proizvoda od papira	139,4	103,8	162,8	124,3
18 Štampanje i umnožavanje snimljenih zapisa	127,0	157,9	126,5	111,2
19 Proizvodnja koks i rafiniranih naftnih proizvoda	104,7	106,1	105,7	100,2
20 Proizvodnja hemikalija i hemijskih proizvoda	110,1	104,3	100,6	103,3
22 Proizvodnja proizvoda od gume i plastičnih masa	160,0	143,1	132,5	103,1
23 Proizvodnja ostalih nemetalnih mineralnih proizvoda	111,2	92,9	98,6	101,3
24 Proizvodnja baznih metala	111,6	112,6	105,3	107,1
25 Proizvodnja gotovih metalnih proizvoda, osim mašina i opreme	151,2	117,4	137,1	102,1
27 Proizvodnja električne opreme	119,5	96,1	88,1	96,5
28 Proizvodnja mašina i uređaja, d. n.	128,5	104,8	108,6	122,7
29 Proizvodnja motornih vozila, prikolica i poluprikolica	-*	130,4	-*	-*
31 Proizvodnja namještaja	203,4	98,4	193,6	173,0
32 Ostala prerađivačka industrija	72,6	101,0	55,2	57,1
33 Popravak i instaliranje mašina i opreme	81,5	94,4	75,9	84,8
<b>D PROIZVODNJA I SNABDIJEVANJE/OPSKRBA ELEKTRIČNOM ENERGIJOM I PLINOM (OSIM 35.3)<sup>1</sup></b>	<b>118,8</b>	<b>91,9</b>	<b>116,5</b>	<b>102,5</b>
35 Proizvodnja i snabdijevanje/opskrba električnom energijom i plinom (osim 35.3) <sup>1</sup>	118,8	91,9	116,5	102,5

1) Grana djelatnosti 35.3, Proizvodnja i snabdijevanje/opskrba parom i klimatizacija

## VANJSKA TRGOVINA

IZVOZ PO PODRUČJIMA KLASIFIKACIJE  
DJELATNOSTI KD BiH 2010  
u 000 KMUVOZ PO PODRUČJIMA KLASIFIKACIJE  
DJELATNOSTI KD BiH 2010  
u 000 KM

	IX 2021	X 2021	<u>X 2021</u> <u>IX 2021</u>	I - X 2020	I - X 2021	<u>I-X 2021</u> <u>I-X 2020</u>	IX 2021	X 2021	<u>X 2021</u> <u>IX 2021</u>	I - X 2020	I - X 2021	<u>I-X 2021</u> <u>I-X 2020</u>
<b>UKUPNO</b>	<b>200.325</b>	<b>206.379</b>	<b>103,0</b>	<b>1.118.953</b>	<b>1.638.585</b>	<b>146,4</b>	<b>181.759</b>	<b>184.250</b>	<b>101,4</b>	<b>1.181.044</b>	<b>1.511.823</b>	<b>128,0</b>
A Poljoprivreda, šumarstvo i ribarstvo	321	373	116,3	3.624	3.487	96,2	6.034	6.874	113,9	52.969	58.065	109,6
B Vađenje rude i kamena	1.410	1.030	73,0	2.001	9.816	490,5	19.803	16.925	85,5	115.300	144.348	125,2
C Prerađivačka industrija	189.690	196.344	103,5	1.079.020	1.544.264	143,1	155.073	159.647	102,9	1.003.581	1.301.502	129,7
D Proizvodnja i snabdijevanje električnom energijom, gasom/plinom, parom i klimatizacija	-	-	-	-	-	-	-	-	-	-	-	-
Ostalo	8.903	8.631	96,9	29.371	80.664	274,6	849	804	94,7	2.636	7.872	298,7
Nerazvrstano po kategorijama	-	-	-	4.937	354	7,2	-	-	-	6.558	36	0,6

Izvor: Baza podataka Uprave za indirektno/neizravno oporezivanje BiH

Prethodni podaci

IZVOZ PO SEKTORIMA I ODSJECIMA  
SMTK - Rev. 4  
u 000 KMUVOZ PO SEKTORIMA I ODSJECIMA  
SMTK - Rev. 4  
u 000 KM

	IX 2021	X 2021	<u>X 2021</u> <u>IX 2021</u>	I - X 2020	I - X 2021	<u>I-X 2021</u> <u>I-X 2020</u>	IX 2021	X 2021	<u>X 2021</u> <u>IX 2021</u>	I - X 2020	I - X 2021	<u>I-X 2021</u> <u>I-X 2020</u>
<b>UKUPNO</b>	<b>200.325</b>	<b>206.379</b>	<b>103,0</b>	<b>1.118.953</b>	<b>1.638.585</b>	<b>146,4</b>	<b>181.759</b>	<b>184.250</b>	<b>101,4</b>	<b>1.181.044</b>	<b>1.511.823</b>	<b>128,0</b>
0 HRANA I ŽIVE ŽIVOTINJE	10.666	10.290	96,5	44.085	64.167	145,6	17.931	16.066	89,6	128.670	146.548	113,9
00 Žive životinje	-	-	-	-	-	-	380	534	140,5	4.399	5.376	122,2
01 Meso i mesne prerađevine	4.404	4.004	90,9	8.901	21.332	239,7	8.513	7.122	83,7	43.987	64.398	146,4
02 Mlijeko, mliječne prerađevine i jaja	-	-	-	-	-	-	438	62	14,2	3.720	2.715	73,0
03 Ribe, vodozemci i njihove prerađevine	-	-	-	-	-	-	-	-	-	-	-	-
04 Žitarice i proizvodi od žitarica	1.099	2.146	195,3	13.231	15.312	115,7	2.379	2.130	89,5	22.737	21.438	94,3
05 Voće i povrće	3.940	2.661	67,5	11.029	15.923	144,4	1.800	1.235	68,6	11.343	14.769	130,2
06 Šećer, šećerne prerađevine i med	26	7	26,9	209	172	82,3	102	51	50,0	213	469	220,2
07 Kafa, čaj, kakao i začini	1.069	1.349	126,2	8.991	9.453	105,1	2.734	2.900	106,1	17.817	21.906	122,9
08 Hrana za životinje	73	81	111,0	1.030	1.207	117,2	948	1.439	151,8	20.018	10.090	50,4
09 Ostali jestivi proizvodi	55	42	76,4	694	768	110,7	637	593	93,1	4.436	5.387	121,4
1 PIĆA I DUHAN	68	56	82,4	312	369	118,3	321	480	149,5	3.027	4.204	138,9
11 Pića	68	56	82,4	312	369	118,3	321	480	149,5	3.027	4.204	138,9
12 Duhan i proizvodi od duhana	-	-	-	-	-	-	-	-	-	-	-	-
2 SIROVE MATERIJNE NEJESTIVE, OSIM GORIVA	14.726	13.288	90,2	63.528	128.834	202,8	8.480	5.160	60,8	25.674	37.715	146,9
21 Sirove kože i sirovo krzno	726	373	51,4	5.029	6.796	135,1	307	734	239,1	3.077	4.538	147,5
22 Uljano sjemenje i plodovi	-	-	-	13	6	46,2	284	320	112,7	1.892	1.993	105,3
23 Sirovi i sintetički kaučuk	5	-	-	17	7	41,2	43	37	86,0	403	349	86,6
24 Drvo i pluta	3.898	3.288	84,4	28.286	32.934	116,4	1.794	2.234	124,5	15.090	16.312	108,1
25 Celuloza i papirni otpaci	235	267	113,6	561	2.240	399,3	413	406	98,3	276	2.613	946,7
26 Sirova tekstilna vlakna i njihovi otpaci	-	-	-	1	12	-	75	61	81,3	457	761	166,5
27 Prirodna đubriva i minerali osim goriva	1.809	1.970	108,9	8.721	15.339	175,9	262	221	84,4	1.915	2.257	117,9
28 Metalne rude i otpaci od metala	7.935	7.168	90,3	19.188	70.040	365,0	4.976	961	19,3	241	6.441	-
29 Sirovine biljne i životinjske, ostale	118	222	188,1	1.712	1.460	85,3	326	186	57,1	2.323	2.451	105,5



## VANJSKA TRGOVINA

## IZVOZ PO SEKTORIMA I ODSJECIMA

SMTK - Rev. 4 (nastavak)

u 000 KM

## UVOZ PO SEKTORIMA I ODSJECIMA

SMTK - Rev. 4 (nastavak)

u 000 KM

	IX 2021	X 2021	X 2021 IX 2021	I - X 2020	I - X 2021	I-X 2021 I-X 2020	IX 2021	X 2021	X 2021 IX 2021	I - X 2020	I - X 2021	I-X 2021 I-X 2020
3 MINERALNA GORIVA, MAZIVA I SRODNI PROIZVODI	2.312	1.405	60,8	9.459	17.318	183,1	22.110	25.707	116,3	172.036	207.119	120,4
32 Ugali, koks i briketi	142	109	76,8	1.526	4.992	327,1	14.582	15.820	108,5	126.158	141.485	112,1
33 Nafta i derivati od nafte	2.170	1.296	59,7	7.933	12.326	155,4	7.080	9.409	132,9	43.486	62.787	144,4
34 Prirodni i industrijski gas	-	-	-	-	-	-	448	478	106,7	2.392	2.847	119,0
35 Električna energija	-	-	-	-	-	-	-	-	-	-	-	-
4 ULJA, MASTI I VOSKOVI ŽIVOTINJSKOG ILI BILJNOG PORJEKLA	9	21	233,3	239	228	95,4	1.668	1.905	114,2	9.619	15.019	156,1
41 Životinjska ulja i masti	7	21	300,0	236	223	94,5	141	122	86,5	684	770	112,6
42 Biljna ulja i masti, sirova i rafinirana	2	-	-	1	3	300,0	1.526	1.757	115,1	8.846	14.034	158,6
43 Prerađena biljna i životinjska ulja i masnoće	-	-	-	2	2	100,0	1	26	-	89	215	241,6
5 HEMIJSKI/KEMIJSKI PROIZVODI	1.674	1.571	93,8	12.414	15.907	128,1	24.192	26.582	109,9	171.941	214.205	124,6
51 Organske hemikalije/kemikalije	-	-	-	-	76	-	1.516	1.240	81,8	6.585	9.867	149,8
52 Anorganske hemikalije/kemikalije	21	-	-	319	24	7,5	510	737	144,5	3.475	4.393	126,4
53 Boje i štavila	65	35	53,8	345	421	122,0	653	986	151,0	8.347	9.408	112,7
54 Medicinski i farmaceutski proizvodi	-	-	-	124	7	5,6	7.310	6.523	89,2	60.895	64.226	105,5
55 Toaletni proizvodi i proizvodi za čišćenje	7	3	42,9	48	44	91,7	778	647	83,2	5.356	6.374	119,0
56 Vještačka đubriva	129	173	134,1	855	728	85,1	71	272	383,1	1.343	1.469	109,4
57 Plastične mase u primarnim oblicima	570	301	52,8	2.530	4.382	173,2	6.205	8.738	140,8	39.774	61.112	153,6
58 Plastične mase, ne-primarni oblici	833	993	119,2	7.823	9.616	122,9	5.227	5.937	113,6	33.382	42.547	127,5
59 Ostale hemikalije/kemikalije	49	66	134,7	370	609	164,6	1.922	1.502	78,1	12.784	14.809	115,8
6 INDUSTRIJSKI PROIZVODI, RAZVRSTANI UGLAVNOM PO VRSTI SIROVINA	86.833	93.357	107,5	482.591	763.579	158,2	68.907	67.727	98,3	382.305	564.002	147,5
61 Koža, krzno i proizvodi od kože i krzna	1.223	1.228	100,4	7.226	9.429	130,5	2.873	3.730	129,8	14.643	20.709	141,4
62 Guma i gumeni proizvodi	20	62	310,0	706	512	72,5	901	1.395	154,8	7.919	9.852	124,4
63 Proizvodi od drveta, osim namještaja	2.120	1.720	81,1	13.824	17.925	129,7	1.746	1.779	101,9	12.651	15.367	121,5
64 Papir, ljepenka i ostali slični proizvodi	18.512	16.786	90,7	79.763	139.290	174,6	2.652	3.528	133,0	20.709	26.729	129,1
65 Predivo, tkanine i tekstilni proizvodi	939	772	82,2	17.165	9.588	55,9	21.447	19.804	92,3	120.550	153.522	127,4
66 Proizvodi od nemetalnih minerala	3.972	3.415	86,0	20.785	29.270	140,8	4.821	4.086	84,8	32.130	35.759	111,3
67 Željezo i čelik	45.433	50.911	112,1	229.228	421.509	183,9	23.470	20.878	89,0	112.377	192.034	170,9
68 Obojeni metali	209	296	141,6	1.313	1.706	129,9	4.523	5.728	126,6	12.167	51.753	425,4
69 Metalni proizvodi	14.405	18.167	126,1	112.581	134.350	119,3	6.474	6.799	105,0	49.159	58.277	118,5
7 MAŠINE/STROJEVI I TRANSPORTNA SREDSTVA	21.897	22.360	102,1	177.126	204.157	115,3	21.555	23.794	110,4	184.722	195.980	106,1
71 Pogonske mašine i oprema	89	86	96,6	804	673	83,7	436	950	217,9	11.262	5.397	47,9
72 Mašine specijalizirane za određene industrije	981	1.239	126,3	11.525	10.278	89,2	3.279	3.766	114,9	31.131	30.127	96,8
73 Mašine za obradu metala	883	955	108,2	4.896	5.951	121,5	1.645	2.391	145,3	11.104	15.281	137,6
74 Ostale industrijske mašine i dijelovi	11.167	12.018	107,6	103.685	116.855	112,7	4.697	5.281	112,4	54.602	45.734	83,8
75 Kancelarijske mašine i mašine za automatsku obradu podataka	18	61	338,9	86	277	322,1	230	169	73,5	1.329	1.877	141,2
76 Telekomunikacijski aparati i aparati za snimanje zvuka	12	2	16,7	37	63	170,3	583	279	47,9	3.653	4.237	116,0
77 Električne mašine, aparati i uređaji	5.149	4.761	92,5	38.665	42.670	110,4	4.648	4.514	97,1	26.559	33.640	126,7
78 Drumska vozila	3.598	3.238	90,0	17.428	27.390	157,2	6.037	6.441	106,7	45.057	59.432	131,9
79 Ostala transportna vozila	-	-	-	-	-	-	-	3	-	25	255	-
8 RAZNI INDUSTRIJSKI PROIZVODI	62.140	64.031	103,0	328.448	443.474	135,0	16.595	16.829	101,4	96.936	126.995	131,0
81 Montažne zgrade, sanitarni, rasvjetni i grijajući uređaji	1.294	2.302	177,9	9.585	14.255	148,7	632	912	144,3	3.858	5.083	131,8
82 Namještaj i njegovi dijelovi	25.658	26.176	102,0	70.445	135.630	192,5	2.987	2.293	76,8	18.029	23.841	132,2
83 Torbe, tašne, nesereseri i slični proizvodi	-	9	-	4.080	3.421	83,8	182	151	83,0	1.653	1.535	92,9
84 Odjeća	23.710	22.344	94,2	165.200	193.619	117,2	3.308	3.542	107,1	15.283	20.933	137,0
85 Obuća	3.304	3.104	93,9	28.192	28.416	100,8	2.467	2.037	82,6	17.248	16.827	97,6
87 Naučni i kontrolni instrumenti	60	62	103,3	321	770	239,9	1.159	1.249	107,8	6.361	8.511	133,8
88 Fotografski i optički proizvodi, satovi	-	-	-	-	32	-	65	51	78,5	826	948	114,8
89 Ostali industrijski proizvodi	8.114	10.034	123,6	50.625	67.331	133,0	5.795	6.594	113,8	33.678	49.317	146,4
9 Proizvodi, nerazvrstani po kategorijama	-	-	-	751	552	73,5	-	-	-	6.114	36	0,6

Izvor: Baza podataka Uprave za indirektno/heizravno oporezivanje BiH

Prethodni podaci

## VANJSKA TRGOVINA

IZVOZ PREMA MEĐUNARODNOJ KLASIFIKACIJI  
EKONOMSKE NAMJENE PROIZVODA (BEC) Rev. 4  
u 000 KMUVOZ PREMA MEĐUNARODNOJ KLASIFIKACIJI  
EKONOMSKE NAMJENE PROIZVODA (BEC) Rev. 4  
u 000 KM

	IX 2021	X 2021	<u>X 2021</u> <u>IX 2021</u>	I - X 2020	I - X 2021	<u>I-X 2021</u> <u>I-X 2020</u>	IX 2021	X 2021	<u>X 2021</u> <u>IX 2021</u>	I - X 2020	I - X 2021	<u>I-X 2021</u> <u>I-X 2020</u>
<b>UKUPNO</b>	<b>200.325</b>	<b>206.379</b>	<b>103,0</b>	<b>1.118.953</b>	<b>1.638.585</b>	<b>146,4</b>	<b>181.759</b>	<b>184.250</b>	<b>101,4</b>	<b>1.181.044</b>	<b>1.511.823</b>	<b>128,0</b>
1. Hrana i pića	10.662	10.266	96,3	43.371	63.331	146,0	18.759	16.550	88,2	113.304	151.028	133,3
2. Industrijski materijali	120.978	124.332	102,8	573.096	972.774	169,7	97.395	95.791	98,4	561.324	779.742	138,9
3. Goriva i maziva	942	814	86,4	3.687	10.876	295,0	20.606	24.515	119,0	161.690	198.853	123,0
4. Kapitalni proizvodi (osim transportnih sredstava), dijelovi i pribor	17.490	19.144	109,5	146.142	168.863	115,5	16.446	18.244	110,9	146.075	144.108	98,7
5. Transportna sredstva, njihovi dijelovi i pribor	5.305	4.626	87,2	31.626	42.913	135,7	6.245	7.571	121,2	47.781	63.060	132,0
6. Proizvodi za široku potrošnju	44.948	47.197	105,0	316.055	379.474	120,1	22.308	21.542	96,6	143.236	173.680	121,3
7. Proizvodi, drugdje nespomenuti	-	-	-	4.976	354	7,1	-	37	-	7.634	1.352	17,7

Izvor: Baza podataka Uprave za indirektno/neizravno oporezivanje BiH

Prethodni podaci

IZVOZ PO ZEMLJAMA PREMA GEOGRAFSKIM  
ZONAMA  
u 000 KMUVOZ PO ZEMLJAMA PREMA GEOGRAFSKIM  
ZONAMA  
u 000 KM

	IX 2021	X 2021	<u>X 2021</u> <u>IX 2021</u>	I - X 2020	I - X 2021	<u>I-X 2021</u> <u>I-X 2020</u>	IX 2021	X 2021	<u>X 2021</u> <u>IX 2021</u>	I - X 2020	I - X 2021	<u>I-X 2021</u> <u>I-X 2020</u>
<b>UKUPNO</b>	<b>200.325</b>	<b>206.379</b>	<b>103,0</b>	<b>1.118.953</b>	<b>1.638.585</b>	<b>146,4</b>	<b>181.759</b>	<b>184.250</b>	<b>101,4</b>	<b>1.181.044</b>	<b>1.511.823</b>	<b>128,0</b>
<b>ZEMLJE EU</b>	<b>151.451</b>	<b>134.036</b>	<b>88,5</b>	<b>873.740</b>	<b>1.186.233</b>	<b>135,8</b>	<b>109.063</b>	<b>111.565</b>	<b>102,3</b>	<b>726.376</b>	<b>891.516</b>	<b>122,7</b>
Austrija	4.717	5.700	120,8	36.890	46.191	125,2	5.255	6.503	123,7	41.841	49.718	118,8
Belgija	615	621	101,0	3.809	5.884	154,5	1.902	1.706	89,7	13.291	13.552	102,0
Bugarska	1.088	153	14,1	7.710	7.513	97,4	1.419	1.585	111,7	26.486	22.793	86,1
Češka	3.399	2.474	72,8	15.358	27.265	177,5	3.150	3.972	126,1	27.960	27.303	97,7
Kipar	15	-	-	2	22	-	1	-	-	4	3	75,0
Danska	869	989	113,8	5.075	7.480	147,4	363	93	25,6	2.177	2.480	113,9
Estonija	-	-	-	4	20	500,0	4	-	-	677	100	14,8
Finska	6	21	350,0	274	145	52,9	121	283	233,9	12.847	2.334	18,2
Francuska	6.626	6.273	94,7	51.166	61.221	119,7	2.145	2.180	101,6	17.955	19.377	107,9
Grčka	190	177	93,2	1.777	2.504	140,9	615	2.405	391,1	1.908	13.596	712,6
Hrvatska	16.935	16.203	95,7	117.068	160.250	136,9	4.622	4.548	98,4	44.199	43.192	97,7
Irska	-	-	-	98	146	149,0	66	70	106,1	585	914	156,2
Italija	17.639	19.191	108,8	115.606	150.243	130,0	29.721	29.280	98,5	158.151	225.967	142,9
Latvija (Letonija)	1	-	-	16	7	43,8	49	5	10,2	41	86	209,8
Litvanija	-	10	-	118	161	136,4	95	22	23,2	260	272	104,6
Luksemburg	62	67	108,1	1.406	1.548	110,1	6	40	666,7	574	567	98,8
Mađarska	4.708	4.064	86,3	20.857	41.610	199,5	6.563	7.318	111,5	32.055	46.933	146,4
Malta	-	-	-	81	32	39,5	642	933	145,3	2.435	5.786	237,6
Nizozemska	8.247	9.506	115,3	41.062	74.541	181,5	2.570	2.904	113,0	17.983	25.303	140,7
Njemačka	36.424	35.804	98,3	258.404	307.054	118,8	19.841	22.198	111,9	153.094	172.941	113,0
Poljska	3.895	3.100	79,6	12.632	23.955	189,6	7.684	7.021	91,4	55.542	53.193	95,8
Portugal	166	434	261,4	522	848	162,5	279	245	87,8	2.124	1.928	90,8

## VANJSKA TRGOVINA

IZVOZ PO ZEMLJAMA PREMA GEOGRAFSKIM  
ZONAMA (nastavak)  
u 000 KMUVOZ PO ZEMLJAMA PREMA GEOGRAFSKIM  
ZONAMA (nastavak)  
u 000 KM

	IX 2021	X 2021	X 2021 IX 2021	I - X 2020	I - X 2021	I-X 2021 I-X 2020	IX 2021	X 2021	X 2021 IX 2021	I - X 2020	I - X 2021	I-X 2021 I-X 2020
Rumunija	23.742	7.824	33,0	89.855	115.862	128,9	1.401	2.408	171,9	10.526	15.689	149,0
Slovačka	3.128	1.026	32,8	1.672	10.660	637,6	2.340	2.181	93,2	7.209	20.653	286,5
Slovenija	13.927	14.684	105,4	76.167	109.576	143,9	10.738	9.902	92,2	75.852	92.938	122,5
Španija	3.317	3.499	105,5	3.697	15.589	421,7	6.590	2.654	40,3	13.188	23.206	176,0
Švedska	1.735	2.216	127,7	12.414	15.906	128,1	881	1.109	125,9	7.412	10.692	144,3
Ujedineno Kraljevstvo	-	-	-	-	-	-	-	-	-	-	-	-
ZEMLJE EFTE	2.203	2.574	116,8	19.497	22.979	117,9	2.428	2.214	91,2	19.525	20.509	105,0
Island	-	14	-	-	14	-	-	10	-	28	34	121,4
Lihtenštajn	369	554	150,1	5.318	4.562	85,8	351	139	39,6	754	1.471	195,1
Norveška	1.477	1.348	91,3	11.468	13.658	119,1	1.229	1.109	90,2	14.169	12.724	89,8
Švicarska	357	658	184,3	2.711	4.745	175,0	848	956	112,7	4.574	6.280	137,3
OSTALE EVROPSKE ZEMLJE	42.642	66.031	154,8	201.440	382.237	189,8	42.134	39.182	93,0	227.469	363.477	159,8
Albanija	2.801	4.750	169,6	34.448	37.059	107,6	324	96	29,6	904	1.680	185,8
Crna Gora	2.466	7.378	299,2	13.767	31.668	230,0	471	851	180,7	4.085	7.888	193,1
Kosovo	937	1.013	108,1	10.462	6.678	63,8	2.037	2.111	103,6	17.884	24.993	139,8
Sjeverna Makedonija	104	97	93,3	139	955	687,1	3.663	3.259	89,0	14.264	39.968	280,2
Ruska Federacija	18.684	32.022	171,4	107.565	180.957	168,2	11.350	12.874	113,4	98.253	109.498	111,4
Srbija	16.318	17.249	105,7	25.985	111.548	429,3	22.166	17.603	79,4	73.343	156.002	212,7
Turska	1.086	3.328	306,4	7.823	11.554	147,7	1.215	1.437	118,3	7.066	8.700	123,1
Ostale zemlje	246	194	78,9	1.251	1.818	145,3	908	951	104,7	11.670	14.748	126,4
AFRIKA	451	1.022	226,6	5.581	20.399	365,5	382	121	31,7	1.920	1.888	98,3
ZEMLJE SJEVERNE AFRIKE	451	988	219,1	5.329	19.811	371,8	223	66	29,6	1.141	1.262	110,6
OSTALE AFRIČKE ZEMLJE	-	34	-	252	588	233,3	159	55	34,6	779	626	80,4
AMERIKA	1.128	689	61,1	4.993	7.851	157,2	5.941	8.910	150,0	126.630	71.455	56,4
ZEMLJE SJEVERNE AMERIKE	1.128	689	61,1	4.702	7.655	162,8	3.654	6.413	175,5	109.530	50.697	46,3
Kanada	69	-	-	434	559	128,8	83	60	72,3	734	564	76,8
SAD	1.059	689	65,1	4.268	7.096	166,3	3.571	6.353	177,9	108.796	50.133	46,1
Ostale zemlje	-	-	-	-	-	-	-	-	-	-	-	-
ZEMLJE CENTRALNE AMERIKE I KARIBA	-	-	-	185	7	3,8	222	221	99,5	2.370	1.797	75,8
ZEMLJE JUŽNE AMERIKE	-	-	-	106	189	178,3	2.065	2.276	110,2	14.730	18.961	128,7
AZIJA	2.327	1.688	72,5	12.249	17.072	139,4	14.219	16.011	112,6	78.240	112.845	144,2
ZEMLJE BLISKOG I SREDNJEG ISTOKA	839	477	56,9	3.971	5.474	137,8	385	313	81,3	1.834	4.098	223,4
OSTALE ZEMLJE AZIJE	1.488	1.211	81,4	8.278	11.598	140,1	13.834	15.698	113,5	76.406	108.747	142,3
Indija	77	70	90,9	2.344	808	34,5	1.834	1.934	105,5	8.441	11.883	140,8
Japan	-	-	-	-	45	-	568	709	124,8	3.153	4.106	130,2
Kina	286	425	148,6	3.069	1.752	57,1	7.376	8.780	119,0	48.241	62.107	128,7
Malezija	-	-	-	433	587	135,6	285	20	7,0	1.202	1.648	137,1
Ostale zemlje	1.125	716	63,6	2.432	8.406	345,6	3.771	4.255	112,8	15.369	29.003	188,7
ZEMLJE OKEANIJE I POLARNOG REGIONA	123	339	275,6	1.453	1.814	124,8	7.545	6.239	82,7	72	49.685	-
AUSTRALIJA I NOVI ZELAND	123	339	275,6	1.453	1.814	124,8	7.545	6.239	82,7	71	49.685	-
Australija	123	336	273,2	1.402	1.784	127,2	7.539	6.216	82,5	60	49.651	-
Novi Zeland	-	3	-	51	30	58,8	6	23	383,3	11	34	309,1
Ostale zemlje	-	-	-	-	-	-	-	-	-	-	-	-
OSTALE ZEMLJE OKEANIJE I POLARNOG REGIONA	-	-	-	-	-	-	-	-	-	1	-	-
Neraspoređeno	-	-	-	-	-	-	47	8	17,0	812	448	55,2

Izvor: Baza podataka Uprave za indirektno/neizravno oporezivanje BiH

Prethodni podaci

## TURIZAM

TURISTIČKI PROMET ZA OKTOBAR / LISTOPAD 2021. GODINE  
KAPACITETI, TURISTI I NOĆENJA

	Dolasci turista				Noćenja turista			
	X 2021	X 2021 X 2020	I - X 2021	I - X 2021 I - X 2020	X 2021	X 2021 X 2020	I - X 2021	I - X 2021 I - X 2020
<b>DOLASCI I NOĆENJA TURISTA</b>								
<b>UKUPNO</b>	<b>3.726</b>	<b>158,7</b>	<b>35.565</b>	<b>189,8</b>	<b>9.378</b>	<b>119,4</b>	<b>98.055</b>	<b>146,8</b>
Domaći	2.831	155,1	27.797	193,4	7.222	111,7	76.809	142,8
Strani	895	171,1	7.768	177,7	2.156	155,8	21.246	163,0
<b>BROJ LEŽAJA</b>	<b>1.458</b>							

## DOLASCI I NOĆENJA TURISTA PREMA VRSTAMA OBJEKATA

<b>UKUPNO</b>	<b>3.726</b>	<b>158,7</b>	<b>35.565</b>	<b>189,8</b>	<b>9.378</b>	<b>119,4</b>	<b>98.055</b>	<b>146,8</b>
Hoteli i sličan smještaj	3.495	160,8	33.813	192,4	8.989	121,3	94.221	148,2
Odmarališta i slični objekti za kraći odmor	231	132	1.752	149,9	389	88,61	3.834	117,7
Kampovi i prostori za kampiranje	-	-	-	-	-	-	-	-
Ostali smještaj	-	-	-	-	-	-	-	-
<b>DOMAĆI</b>	<b>2.831</b>	<b>155,1</b>	<b>27.797</b>	<b>193,4</b>	<b>7.222</b>	<b>111,7</b>	<b>76.809</b>	<b>142,8</b>
Hoteli i sličan smještaj	2.626	155,0	26.478	194,7	6.913	112,1	74.374	143,8
Odmarališta i slični objekti za kraći odmor	205	156,49	1.319	170,6	309	102,7	2.435	118,4
Kampovi i prostori za kampiranje	-	-	-	-	-	-	-	-
Ostali smještaj	-	-	-	-	-	-	-	-
<b>STRANI</b>	<b>895</b>	<b>171,1</b>	<b>7.768</b>	<b>177,7</b>	<b>2.156</b>	<b>155,8</b>	<b>21.246</b>	<b>163,0</b>
Hoteli i sličan smještaj	869	181,4	7.335	184,5	2.076	166,6	19.847	167,8
Odmarališta i slični objekti za kraći odmor	26	59,09	433	109,3	80	57,97	1.399	116,5
Kampovi i prostori za kampiranje	-	-	-	-	-	-	-	-
Ostali smještaj	-	-	-	-	-	-	-	-

## DOLASCI I NOĆENJA TURISTA PREMA NAČINU DOLASKA

	Individualno				Organizirano			
	dolasci turista		noćenje turista		dolasci turista		noćenje turista	
	X 2021	Struktura %	X 2021	Struktura %	X 2021	Struktura %	X 2021	Struktura %
<b>UKUPNO</b>	<b>3.446</b>	<b>92,5</b>	<b>8.882</b>	<b>94,7</b>	<b>280</b>	<b>7,5</b>	<b>496</b>	<b>5,3</b>
Domaći	2.676	77,7	6.984	78,6	155	55,4	238	48,0
Strani	770	22,3	1.898	21,4	125	44,6	258	52,0

## SVRHA DOLASKA TURISTA

	Poslovno				Ostalo			
	dolasci turista		noćenje turista		dolasci turista		noćenje turista	
	X 2021	Struktura %	X 2021	Struktura %	X 2021	Struktura %	X 2021	Struktura %
<b>UKUPNO</b>	<b>562</b>	<b>15,1</b>	<b>1.327</b>	<b>14,2</b>	<b>3.164</b>	<b>84,9</b>	<b>8.051</b>	<b>85,8</b>
Domaći	259	46,1	556	41,9	2.572	81,3	6.666	82,8
Strani	303	53,9	771	58,1	592	18,7	1.385	17,2

## TURIZAM

## DOLASCI I NOĆENJA TURISTA PO ZEMLJAMA PREBIVALIŠTA

	Dolasci turista				Noćenja turista			
	X 2021	$\frac{X\ 2021}{X\ 2020}$	I - X 2021	$\frac{I - X\ 2021}{I - X\ 2020}$	X 2021	$\frac{X\ 2021}{X\ 2020}$	I - X 2021	$\frac{I - X\ 2021}{I - X\ 2020}$
<b>UKUPNO STRANI</b>	<b>895</b>	<b>171,1</b>	<b>7.768</b>	<b>177,7</b>	<b>2.156</b>	<b>155,8</b>	<b>21.246</b>	<b>163,0</b>
Albanija	1	33,3	47	-	1	20,0	125	-
Austrija	70	368,4	423	341,1	149	-	941	300,6
Belgija	7	-	69	492,9	48	-	229	-
Bugarska	29	-	64	426,7	41	292,9	116	187,1
Crna Gora	23	209,1	205	427,1	71	-	475	371,1
Češka	5	250,0	148	448,5	11	-	422	-
Danska	12	-	35	87,5	25	-	87	77,0
Estonija	-	-	45	-	-	-	255	-
Finska	6	300,0	69	-	123	-	1.159	-
Francuska	15	-	79	149,1	27	-	177	162,4
Grčka	3	300,0	14	233,3	10	-	78	-
Nizozemska	41	372,7	255	265,6	75	101,4	644	237,6
Hrvatska	191	112,4	1.565	126,2	403	99,3	4.363	114,6
Irska	1	-	83	-	1	-	205	-
Island	1	-	5	-	4	-	10	-
Italija	106	-	375	206,0	297	-	1.234	253,9
Kipar	-	-	2	8,0	-	-	4	3,2
Latvija	-	-	54	-	-	-	324	-
Litvanija	-	-	46	-	-	-	156	-
Luksemburg	1	100,0	24	300,0	1	50,0	28	200,0
Mađarska	9	-	106	481,8	14	-	208	-
Sjeverna Makedonija	1	5,9	181	119,1	1	0,6	437	56,1
Malta	-	-	-	-	-	-	-	-
Norveška	4	-	40	307,7	4	-	112	162,3
Njemačka	75	197,4	739	208,8	210	135,5	2.014	171,3
Poljska	12	-	96	97,0	21	233,3	442	128,5
Portugal / Portugalija	1	-	54	-	4	-	319	-
Rumunija / Rumunjska	5	166,7	54	284,2	13	216,7	175	473,0
Rusija	45	-	61	-	89	-	145	-
Slovačka	7	-	21	70,0	28	-	81	46,3
Slovenija	73	162,2	612	161,9	155	176,1	1.142	152,7
Srbija	60	63,2	943	130,1	118	80,8	1.925	100,4
Španija / Španjolska	3	300,0	25	277,8	3	150,0	110	-
Švajcarska / Švicarska	7	350,0	121	142,4	23	-	260	130,7
Švedska	8	400,0	172	344,0	14	-	436	-

## TURIZAM

## DOLASCI I NOĆENJA TURISTA PO ZEMLJAMA PREBIVALIŠTA ( nastavak)

	Dolasci turista				Noćenja turista			
	X 2021	X 2021 X 2020	I - X 2021	I - X 2021 I - X 2020	X 2021	X 2021 X 2020	I - X 2021	I - X 2021 I - X 2020
Turska	24	240,0	250	155,3	65	147,7	809	141,2
Ujedinjeno Kraljevstvo	2	3,7	20	21,5	5	4,6	42	16,2
Ukrajina	4	-	22	71,0	5	-	32	27,6
Ostale evropske zemlje	1	-	39	169,6	2	-	135	63,4
Egipat	-	-	5	-	-	-	8	-
Južnoafrička Republika	-	-	1	12,5	-	-	1	1,2
Ostale afričke zemlje	-	-	10	76,9	-	-	37	46,8
Kanada	-	-	13	-	-	-	17	-
SAD	9	-	180	418,6	19	271,4	457	304,7
Ostale sjeverno - američke zemlje	-	-	4	400,0	-	-	5	-
Brazil	-	-	2	50,0	-	-	15	214,3
Ostale zemlje Južne i Srednje Amerike	-	-	2	-	-	-	3	-
Bahrein	-	-	6	-	-	-	10	-
Indija	-	-	5	-	-	-	43	-
Iran	-	-	-	-	-	-	-	-
Izrael	-	-	11	34,4	-	-	12	12,5
Japan	-	-	4	400,0	-	-	10	-
Južna Koreja	-	-	-	-	-	-	-	-
Katar	-	-	-	-	-	-	-	-
Narodna Republika Kina	-	-	5	100,0	-	-	11	183,3
Kuvajt	2	200,0	32	400,0	5	250,0	73	-
Malezija	-	-	-	-	-	-	-	-
Oman	11	-	50	-	22	-	119	-
Saudijska Arabija	13	-	113	-	31	-	204	-
Ujedinjeni Arapski Emirati	2	25,0	82	-	2	20,0	212	-
Ostale azijske zemlje	5	125,0	67	478,6	16	100,0	135	-
Australija	-	-	11	57,9	-	-	12	14,6
Novi Zeland	-	-	2	-	-	-	6	-
Ostale zemlje Okeanije	-	-	-	-	-	-	-	-

**BOSANSKO - PODRINJSKI KANTON**

PRIRODNO KRETANJE STANOVNIŠTVA I BRAKOVI

PRIRODNO KRETANJE STANOVNIŠTVA I BRAKOVI PO MJESTU UOBIČAJENOG STANOVANJA

Općina	Ukupno rođeni	Živorodeni			Mrtvo-rođeni	Mjesto porođaja			Umrli			Od toga						Zaključeni brakovi	Razvedeni brakovi
		ukupno	po spolu			u zdravstvenoj ustanovi	na drugom mjestu		ukupno	po spolu		umrla dojenčad			nasilne smrti				
			muški	ženski			sa stručnom pomoći	bez stručne pomoći		muški	ženski	ukupno	muški	ženski	ukupno	muški	ženski		

Za mjesec oktobar / listopad 2021. godine - prvi rezultati

UKUPNO	15	15	8	7	-	15	-	-	28	15	13	-	-	-	1	-	1	12	4
Foča	-	-	-	-	-	-	-	-	2	1	1	-	-	-	-	-	-	1	1
Grad Goražde	14	14	7	7	-	14	-	-	26	14	12	-	-	-	1	-	1	10	3
Pale	1	1	1	-	-	1	-	-	-	-	-	-	-	-	-	-	-	1	-

Za period januar / siječanj - oktobar / listopad 2021. godine - prvi rezultati

UKUPNO	124	124	61	63	-	124	-	-	306	159	147	2	-	2	2	1	1	97	21
Foča	7	7	5	2	-	7	-	-	34	15	19	1	-	1	-	-	-	4	2
Grad Goražde	115	115	54	61	-	115	-	-	270	143	127	1	-	1	2	1	1	91	18
Pale	2	2	2	-	-	2	-	-	2	1	1	-	-	-	-	-	-	2	1

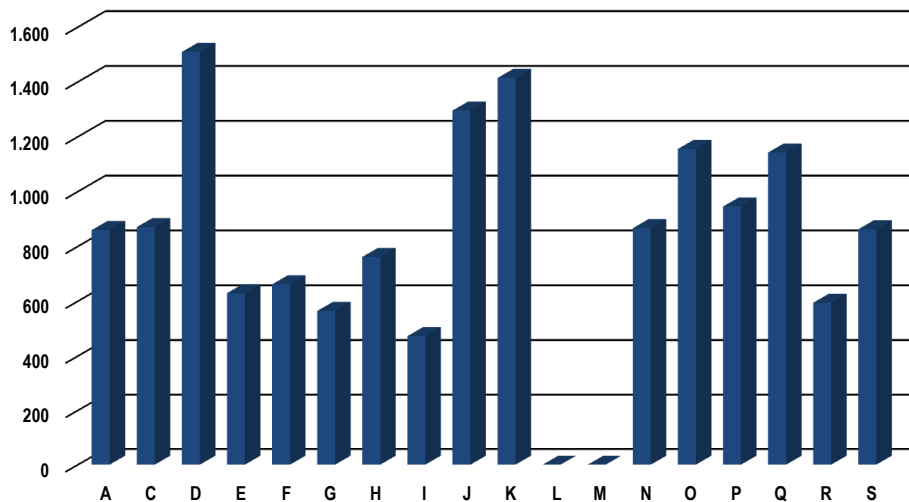


PLAĆE

PROSJEČNA MJESEČNA ISPLAĆENA NETO I BRUTO PLAĆA ZAPOSLENIH PO PODRUČJIMA KD BiH 2010

	Prosječna neto plaća u KM					Prosječna bruto plaća u KM				
	Ø 2020	IX 2021	X 2021	Index X 2021 Ø 2020	Index X 2021 IX 2021	Ø 2020	IX 2021	X 2021	Index X 2021 Ø 2020	Index X 2021 IX 2021
<b>UKUPNO</b>	<b>856</b>	<b>917</b>	<b>907</b>	<b>106,0</b>	<b>98,9</b>	<b>1.318</b>	<b>1.413</b>	<b>1.398</b>	<b>106,1</b>	<b>98,9</b>
<b>A</b> Poljoprivreda, šumarstvo i ribolov	953	986	859	90,1	87,1	1.463	1.515	1.319	90,2	87,1
<b>C</b> Prerađivačka industrija	772	877	870	112,7	99,2	1.190	1.354	1.344	112,9	99,3
<b>D</b> Proizvodnja i snabdijevanje električnom energijom, plinom parom i klimatizacija	1.564	1.619	1.509	96,5	93,2	2.440	2.540	2.354	96,5	92,7
<b>E</b> Snabdijevanje vodom; uklanjanje otpadnih voda, upravljanje otpadom te djelatnosti sanacije okoliša	655	655	629	96,0	96,0	992	992	949	95,7	95,7
<b>F</b> Građevinarstvo	659	655	661	100,3	100,9	996	990	1.002	100,6	101,2
<b>G</b> Trgovina na veliko i na malo; popravak motornih vozila i motocikala	606	559	564	93,1	100,9	915	840	850	92,9	101,2
<b>H</b> Prijevoz i skladištenje	698	768	761	109,0	99,1	1.057	1.166	1.122	106,1	96,2
<b>I</b> Djelatnosti pružanja smještaja te pripreme i usluživanja hrane (hotelijerstvo i ugostiteljstvo)	462	473	472	102,2	99,8	689	706	704	102,2	99,7
<b>J</b> Informacije i komunikacije	1.282	1.343	1.295	101,0	96,4	2.017	2.090	2.015	99,9	96,4
<b>K</b> Finansijske djelatnosti i djelatnosti osiguranja	1.438	1.414	1.414	98,3	100,0	2.257	2.217	2.217	98,2	100,0
<b>L</b> Poslovanje nekretninama	-	-	-	-	-	-	-	-	-	-
<b>M</b> Stručne, naučne i tehničke djelatnosti	-	-	-	-	-	-	-	-	-	-
<b>N</b> Administrativne i pomoćne uslužne djelatnosti	874	860	866	99,1	100,7	1.337	1.315	1.373	102,7	104,4
<b>O</b> Javna uprava i odbrana; obavezno socijalno osiguranje	1.142	1.140	1.155	101,1	101,3	1.759	1.757	1.781	101,3	101,4
<b>P</b> Obrazovanje	897	997	945	105,4	94,8	1.379	1.536	1.455	105,5	94,7
<b>Q</b> Djelatnosti zdravstvene socijalna zaštite	1.154	1.157	1.142	99,0	98,7	1.787	1.791	1.771	99,1	98,9
<b>R</b> Umjetnost, zabava i rekreacija	630	620	594	94,3	95,8	956	942	901	94,2	95,6
<b>S</b> Ostale uslužne djelatnosti	862	862	862	100,0	100,0	1.306	1.308	1.309	100,2	100,1

prosječna neto plaća u KM, oktobar / listopad 2021.



## INVESTICIJE

OSTVARENE INVESTICIJE U NOVA STALNA SREDSTVA PO NAMJENI ULAGANJA I TEHNIČKOJ STRUKTURI, KANTONI  
PRINCIP ČISTIH DJELATNOSTI

hilj. KM

Kanton	Ukupno	Građevinski objekti i prostori	Strojevi, oprema i transportna sredstva	Ostalo			
				Ukupno	biološka sredstva	proizvodi intelektualnog vlasništva	troškovi prijenosa vlasništva
<b>BOSANSKO-PODRINJSKI KANTON</b>							
2010	24.659	8.734	15.055	870	577	257	35
2011	27.014	10.263	15.814	937	402	517	18
2012	21.001	8.423	11.973	605	252	253	99
2013	29.716	11.958	17.090	668	334	291	43
2014	39.239	12.322	26.016	901	270	603	27
2015	35.835	17.224	17.926	685	447	230	7
2016	28.550	10.182	17.739	629	237	384	7
2017	27.551	11.746	15.162	643	101	483	59
2018	36.759	7.916	28.260	583	217	358	8
2019	39.792	20.464	18.945	383	187	192	3
2020	52.707	41.898	9.647	1.162	143	1.014	5

## INVESTICIJE

OSTVARENE INVESTICIJE U NOVA STALNA SREDSTVA PO NAMJENI ULAGANJA I TEHNIČKOJ STRUKTURI, 2020. GODINA  
PRINCIP ČISTIH DJELATNOSTI

hilj. KM

Namjena ulaganja	Ukupno	Građevinski objekti i prostori	Strojevi, oprema i transportna sredstva	Ostalo			
				Ukupno	biološka sredstva	proizvodi intelektualnog vlasništva	troškovi prijenosa vlasništva
<b>UKUPNO</b>	<b>52.707</b>	<b>41.898</b>	<b>9.647</b>	<b>1.162</b>	<b>143</b>	<b>1.014</b>	<b>5</b>
<b>Pravne osobe - ukupno</b>	<b>52.374</b>	<b>41.828</b>	<b>9.527</b>	<b>1.019</b>	<b>-</b>	<b>1.014</b>	<b>5</b>
<b>A</b> Poljoprivreda, šumarstvo i ribolov	29	-	29	-	-	-	-
<b>B</b> Vađenje ruda i kamena	-	-	-	-	-	-	-
<b>C</b> Prerađivačka industrija	8.249	1.348	6.063	839	-	839	-
<b>D</b> Proizvodnja i snabdijevanje/opskrba električnom energijom, plinom, parom i klimatizacija	871	460	407	4	-	-	4
<b>E</b> Snabdijevanje/opskrba vodom; uklanjanje otpadnih voda, upravljanje otpadom te djelatnosti sanacije okoliša	751	675	75	1	-	-	1
<b>F</b> Građevinarstvo	37.830	37.784	46	-	-	-	-
<b>G</b> Trgovina na veliko i na malo; popravak motornih vozila i motocikala	938	123	815	-	-	-	-
<b>H</b> Prijevoz i skladištenje	960	551	409	-	-	-	-
<b>I</b> Djelatnosti pružanja smještaja te pripreme i usluživanja hrane (hotelijerstvo i ugostiteljstvo)	74	28	46	-	-	-	-
<b>J</b> Informacije i komunikacije	1.240	366	837	36	-	36	-
<b>K</b> Finansijske/Financijske djelatnosti i djelatnosti osiguranja	217	144	71	2	-	2	-
<b>L</b> Poslovanje nekretninama	-	-	-	-	-	-	-
<b>M</b> Stručne, naučne/znanstvene i tehničke djelatnosti	62	-	62	-	-	-	-
<b>N</b> Administrativne i pomoćne uslužne djelatnosti	47	-	47	-	-	-	-
<b>O</b> Javna uprava i odbrana/obrana; obavezno/obvezno socijalno osiguranje	476	23	318	135	-	135	-
<b>P</b> Obrazovanje	162	11	151	-	-	-	-
<b>Q</b> Djelatnosti zdravstvene i socijalne zaštite/skrbi	150	79	71	-	-	-	-
<b>R</b> Umjetnost, zabava i rekreacija	127	115	11	1	-	1	-
<b>S</b> Ostale uslužne djelatnosti	190	121	69	-	-	-	-
<b>Poljoprivredna gazdinstva</b>	<b>333</b>	<b>70</b>	<b>120</b>	<b>143</b>	<b>143</b>	<b>-</b>	<b>-</b>

## PROIZVODNJA, PRODAJA I ZALIHE ŠUMSKIH SORTIMENATA

Oktobar / Listopad 2021. godine

m<sup>3</sup>

	Proizvodnja				Prodaja		Zalihe (stanje krajem mjeseca) 2021
	X		I - X		I - X		
	2020	2021	2020	2021	2020	2021	
<b>UKUPNO</b>	<b>2.812</b>	<b>2.728</b>	<b>27.779</b>	<b>29.622</b>	<b>27.779</b>	<b>29.622</b>	-
Trupci četinarā/četinjača	6	70	514	557	514	557	-
Jamsko drvo četinarā/četinjača	2	3	35	280	35	280	-
Ostalo dugo drvo četinarā/četinjača	-	-	679	-	679	-	-
Prostomo drvo četinarā/četinjača	37	47	37	646	37	646	-
Trupci lišćara/listača	483	354	3.898	4.129	3.898	4.129	-
Jamsko drvo lišćara/listača	-	-	-	-	-	-	-
Ostalo dugo drvo lišćara/listača	-	-	-	-	-	-	-
Prostomo drvo lišćara/listača	92	251	1.387	864	1.387	864	-
Ogrjevno drvo četinarā/četinjača	-	-	-	-	-	-	-
Ogrjevno drvo lišćara/listača	2.192	2.003	21.229	23.146	21.229	23.146	-
Ostalo grubo obrađeno drvo <sup>1)</sup>	-	-	-	-	-	-	-

<sup>1)</sup> Ukjučuje sitno tehničko drvo, cijepane drvene motke i kolje

## PRIJEVOZ I SKLADIŠTENJE

## CESTOVNI I GRADSKO - PRIGRADSKI PRIJEVOZ

III tromjesečje 2021. godine

	III tromjesečje 2021	I - IX 2021	Index VII - IX 2021 IV - VI 2021	Index VII - IX 2021 VII - IX 2020	Index I - IX 2021 I - IX 2020
<b>Cestovni prijevoz robe</b>					
Pređeni kilometri vozila, 000	599	1.985	84,7	98,5	107,6
Prevezena roba, 000 t	3	10	75,0	75,0	90,9
Tonski kilometri, 000	3.763	11.143	98,7	121,6	106,2
<b>Cestovni prijevoz putnika</b>					
Pređeni kilometri vozila, 000	188	482	140,3	204,3	124,2
Prevezeni putnici, 000	20	51	129,9	347,8	153,7
Putnički kilometri, 000	2.034	4.503	164,6	369,8	157,7

## INDUSTRIJA

**INDEKSI INDUSTRIJSKE PROIZVODNJE - UKUPNO**  
**PREMA GIG, PODRUČJIMA I OBLASTIMA KD BiH 2010.**  
 Oktobar / Listopad 2021. godine

	X 2021 Ø 2020	X 2021 IX 2021	X 2021 X 2020	I - X 2021 I - X 2020
<b>INDUSTRIJA UKUPNO</b>	<b>137,2</b>	<b>110,8</b>	<b>92,5</b>	<b>121,3</b>
<b>PREMA GLAVNIM INDUSTRIJSKIM GRUPACIJAMA</b>				
AI Intermedijarni proizvodi	146,8	114,2	91,3	131,7
AE Energija	104,2	112,9	105,0	108,7
BB Kapitalni proizvodi	207,7	144,0	152,0	165,4
CD Trajni proizvodi za široku potrošnju	105,5	80,0	70,2	115,5
CN Netrajni proizvodi za široku potrošnju	110,4	95,9	79,5	98,2
<b>PREMA PODRUČJIMA I OBLASTIMA KD-a</b>				
<b>B VAĐENJE RUDA I KAMENA</b>	<b>110,2</b>	<b>97,9</b>	<b>-*</b>	<b>100,4</b>
08 Vađenje ostalih ruda i kamena	110,2	97,9	-*	100,4
<b>C PRERAĐIVAČKA INDUSTRIJA</b>	<b>138,4</b>	<b>110,8</b>	<b>92,0</b>	<b>121,8</b>
10 Proizvodnja prehrambenih proizvoda	115,8	106,8	148,2	111,8
11 Proizvodnja pića	120,4	90,2	112,1	116,3
13 Proizvodnja tekstila	113,2	95,2	80,4	100,7
14 Proizvodnja odjeće	31,0	191,4	29,0	29,2
20 Proizvodnja hemikalija i hemijskih proizvoda	165,3	116,7	120,5	156,7
22 Proizvodnja proizvoda od gume i plastičnih masa	174,5	143,1	-*	126,7
23 Proizvodnja ostalih nemetalnih mineralnih proizvoda	46,8	123,0	102,9	36,5
25 Proizvodnja gotovih metalnih proizvoda, osim mašina i opreme	144,1	118,5	67,8	118,7
27 Proizvodnja električne opreme	-	-	-	-
31 Proizvodnja namještaja	105,5	80,0	70,2	115,5
32 Ostala prerađivačka industrija	120,9	107,4	104,7	110,3
<b>D PROIZVODNJA I SNABDIJEVANJE/OPSKRBA ELEKTRIČNOM ENERGIJOM I PLINOM (OSIM 35.3)<sup>1</sup></b>	<b>104,2</b>	<b>112,9</b>	<b>105,0</b>	<b>108,7</b>
35 Proizvodnja i snabdijevanje/opskrba električnom energijom i plinom (osim 35.3) <sup>1</sup>	104,2	112,9	105,0	108,7

1) Grana djelatnosti 35.3, Proizvodnja i snabdijevanje/opskrba parom i klimatizacija

## VANJSKA TRGOVINA

IZVOZ PO PODRUČJIMA KLASIFIKACIJE  
DJELATNOSTI KD BiH 2010  
u 000 KMUVOZ PO PODRUČJIMA KLASIFIKACIJE  
DJELATNOSTI KD BiH 2010  
u 000 KM

	IX 2021	X 2021	X 2021 IX 2021	I - X 2020	I - X 2021	I-X 2021 I-X 2020	IX 2021	X 2021	X 2021 IX 2021	I - X 2020	I - X 2021	I-X 2021 I-X 2020
<b>UKUPNO</b>	<b>18.104</b>	<b>25.002</b>	<b>138,1</b>	<b>129.559</b>	<b>186.486</b>	<b>143,9</b>	<b>12.188</b>	<b>11.825</b>	<b>97,0</b>	<b>72.256</b>	<b>107.309</b>	<b>148,5</b>
A Poljoprivreda, šumarstvo i ribarstvo	498	480	96,3	783	1.434	183,1	144	122	84,2	923	772	83,7
B Vađenje rude i kamena	-	-	-	-	-	-	-	17	-	37	58	158,1
C Prerađivačka industrija	16.571	23.884	144,1	126.907	180.507	142,2	12.017	11.685	97,2	71.266	106.403	149,3
D Proizvodnja i snabdijevanje električnom energijom, gasom/plinom, parom i klimatizacija	-	-	-	-	-	-	-	-	-	-	-	-
Ostalo	1.035	638	61,6	1.870	4.546	243,1	27	2	7,3	31	75	245,5
Nerazvrstano po kategorijama	-	-	-	-	-	-	-	-	-	-	-	-

Izvor: Baza podataka Uprave za indirektno/neizravno oporezivanje BiH

Prethodni podaci

IZVOZ PO SEKTORIMA I ODSJECIMA  
SMTK - Rev. 4  
u 000 KMUVOZ PO SEKTORIMA I ODSJECIMA  
SMTK - Rev. 4  
u 000 KM

	IX 2021	X 2021	X 2021 IX 2021	I - X 2020	I - X 2021	I-X 2021 I-X 2020	IX 2021	X 2021	X 2021 IX 2021	I - X 2020	I - X 2021	I-X 2021 I-X 2020
<b>UKUPNO</b>	<b>18.104</b>	<b>25.002</b>	<b>138,1</b>	<b>129.559</b>	<b>186.486</b>	<b>143,9</b>	<b>12.188</b>	<b>11.825</b>	<b>97,0</b>	<b>72.256</b>	<b>107.309</b>	<b>148,5</b>
0 HRANA I ŽIVE ŽIVOTINJE	422	440	104,3	397	1.071	269,8	173	132	76,3	1.252	1.089	87,0
00 Žive životinje	-	-	-	1	5	500,0	-	-	-	-	-	-
01 Meso i mesne prerađevine	-	-	-	-	-	-	-	-	-	-	-	-
02 Mlijeko, mliječne prerađevine i jaja	-	-	-	-	-	-	-	-	-	-	-	-
03 Ribe, vodozemci i njihove prerađevine	-	-	-	-	-	-	-	-	-	-	-	-
04 Žitarice i proizvodi od žitarica	-	-	-	102	77	75,5	61	94	154,1	778	598	76,9
05 Voće i povrće	-	-	-	294	-	-	84	-	-	-	84	-
06 Šećer, šećerne prerađevine i med	-	-	-	-	-	-	-	-	-	-	-	-
07 Kafa, čaj, kakao i začini	422	440	104,3	-	989	-	-	-	-	97	28	28,9
08 Hrana za životinje	-	-	-	-	-	-	28	38	135,7	377	379	100,5
09 Ostali jestivi proizvodi	-	-	-	-	-	-	-	-	-	-	-	-
1 PIĆA I DUHAN	-	-	-	-	-	-	-	-	-	-	-	-
11 Pića	-	-	-	-	-	-	-	-	-	-	-	-
12 Duhan i proizvodi od duhana	-	-	-	-	-	-	-	-	-	-	-	-
2 SIROVE MATERIJNE NEJESTIVE, OSIM GORIVA	1.191	695	58,4	3.621	6.151	169,9	-	69	-	152	502	330,3
21 Sirove kože i sirovo krzno	-	-	-	-	-	-	-	-	-	-	-	-
22 Uljano sjemenje i plodovi	-	-	-	-	-	-	-	-	-	-	-	-
23 Sirovi i sintetički kaučuk	-	-	-	-	-	-	-	36	-	60	98	163,3
24 Drvo i pluta	157	55	35,0	1.629	1.605	98,5	-	-	-	35	318	908,6
25 Celuloza i papirni otpaci	-	-	-	-	-	-	-	-	-	-	-	-
26 Sirova tekstilna vlakna i njihovi otpaci	-	-	-	-	-	-	-	-	-	14	-	-
27 Prirodna đubriva i minerali osim goriva	-	-	-	-	-	-	-	18	-	38	60	157,9
28 Metalne rude i otpaci od metala	1.034	638	61,7	1.870	4.544	243,0	-	-	-	-	-	-
29 Sirovine biljne i životinjske, ostale	-	2	-	122	2	1,6	-	15	-	5	26	520,0

## VANJSKA TRGOVINA

IZVOZ PO SEKTORIMA I ODSJECIMA  
SMTK - Rev. 4 (nastavak)  
u 000 KMUVOZ PO SEKTORIMA I ODSJECIMA  
SMTK - Rev. 4 (nastavak)  
u 000 KM

	IX 2021	X 2021	X 2021 IX 2021	I - X 2020	I - X 2021	I-X 2021 I-X 2020	IX 2021	X 2021	X 2021 IX 2021	I - X 2020	I - X 2021	I-X 2021 I-X 2020
3 MINERALNA GORIVA, MAZIVA I SRODNI PROIZVODI	-	-	-	-	-	-	3	1	33,3	15	30	200,0
32 Ugalj, koks i briketi	-	-	-	-	-	-	-	-	-	-	-	-
33 Nafta i derivati od nafte	-	-	-	-	-	-	3	1	33,3	15	30	200,0
34 Prirodni i industrijski gas	-	-	-	-	-	-	-	-	-	-	-	-
35 Električna energija	-	-	-	-	-	-	-	-	-	-	-	-
4 ULJA, MASTI I VOSKOVI ŽIVOTINJSKOG ILI BILJNOG PORIJEKLA	-	-	-	-	-	-	-	-	-	-	-	-
41 Životinjska ulja i masti	-	-	-	-	-	-	-	-	-	-	-	-
42 Biljna ulja i masti, sirova i rafinirana	-	-	-	-	-	-	-	-	-	-	-	-
43 Prerađena biljna i životinjska ulja i masnoće	-	-	-	-	-	-	-	-	-	-	-	-
5 HEMIJSKI/KEMIJSKI PROIZVODI	3.477	4.698	135,1	27.749	36.291	130,8	1.900	2.055	108,2	10.943	16.552	151,3
51 Organske hemikalije/kemikalije	-	-	-	-	-	-	24	107	445,8	265	524	197,7
52 Anorganske hemikalije/kemikalije	-	-	-	-	-	-	-	228	-	588	1.158	196,9
53 Boje i štavila	-	-	-	-	-	-	17	12	70,6	179	257	143,6
54 Medicinski i farmaceutski proizvodi	-	-	-	-	-	-	-	-	-	-	-	-
55 Toaletni proizvodi i proizvodi za čišćenje	-	-	-	-	-	-	18	5	27,8	27	72	266,7
56 Vještačka đubriva	-	-	-	-	-	-	-	-	-	-	-	-
57 Plastične mase u primarnim oblicima	-	13	-	21	286	-	1.231	1.507	122,4	7.614	10.910	143,3
58 Plastične mase, ne-primarni oblici	40	31	77,5	157	205	130,6	186	72	38,7	745	1.471	197,4
59 Ostale hemikalije/kemikalije	3.437	4.654	135,4	27.571	35.800	129,8	424	124	29,2	1.525	2.160	141,6
6 INDUSTRIJSKI PROIZVODI, RAZVRSTANI UGLAVNOM PO VRSTI SIROVINA	4.165	4.375	105,0	30.494	35.773	117,3	7.522	8.320	110,6	46.466	70.369	151,4
61 Koža, krzno i proizvodi od kože i krzna	-	-	-	2	4	200,0	182	302	165,9	1.035	1.764	170,4
62 Guma i gumeni proizvodi	4	16	400,0	24	83	345,8	707	711	100,6	6.241	6.521	104,5
63 Proizvodi od drveta, osim namještaja	6	13	216,7	137	92	67,2	-	-	-	240	131	54,6
64 Papir, ljepenka i ostali slični proizvodi	-	5	-	2	7	350,0	79	125	158,2	351	499	142,2
65 Predivo, tkanine i tekstilni proizvodi	-	-	-	869	-	-	50	32	64,0	1.005	1.089	108,4
66 Proizvodi od nemetalnih minerala	1	-	-	-	2	-	32	42	131,3	70	189	270,0
67 Željezo i čelik	-	-	-	-	1	-	190	14	7,4	930	915	98,4
68 Obojeni metali	-	-	-	1	3	300,0	3.227	3.236	100,3	18.140	25.042	138,0
69 Metalni proizvodi	4.154	4.341	104,5	29.459	35.581	120,8	3.055	3.858	126,3	18.454	34.219	185,4
7 MAŠINE/STROJEVI I TRANSPORTNA SREDSTVA	1.897	2.109	111,2	20.188	20.602	102,1	2.038	699	34,3	7.184	12.454	173,4
71 Pogonske mašine i oprema	-	-	-	-	-	-	2	9	450,0	54	286	529,6
72 Mašine specijalizirane za određene industrije	2	8	400,0	6	18	300,0	1.302	151	11,6	1.215	2.811	231,4
73 Mašine za obradu metala	5	13	260,0	12	51	425,0	187	165	88,2	2.553	4.540	177,8
74 Ostale industrijske mašine i dijelovi	1.053	1.209	114,8	12.813	11.656	91,0	213	178	83,6	1.456	2.046	140,5
75 Kancelarijske mašine i mašine za automatsku obradu podataka	-	-	-	-	-	-	7	-	-	92	20	21,7
76 Telekomunikacijski aparati i aparati za snimanje zvuka	95	47	49,5	388	614	158,2	-	-	-	14	145	-
77 Električne mašine, aparati i uređaji	321	432	134,6	4.000	3.679	92,0	154	75	48,7	1.100	1.167	106,1
78 Drumska vozila	421	400	95,0	2.969	4.584	154,4	173	121	69,9	699	1.439	205,9
79 Ostala transportna vozila	-	-	-	-	-	-	-	-	-	1	-	-
8 RAZNI INDUSTRIJSKI PROIZVODI	6.952	12.685	182,5	47.110	86.598	183,8	552	549	99,5	6.244	6.313	101,1
81 Montažne zgrade, sanitarni, rasvjetni i grijači uređaji	22	17	77,3	82	187	228,0	17	7	41,2	15	240	-
82 Namještaj i njegovi dijelovi	1.332	976	73,3	6.119	9.939	162,4	32	4	12,5	655	360	55,0
83 Torbe, tašne, neseseri i slični proizvodi	-	-	-	66	68	103,0	-	-	-	5	-	-
84 Odjeća	51	239	468,6	1.255	976	77,8	27	249	922,2	891	704	79,0
85 Obuća	-	-	-	3	1	33,3	92	4	4,3	301	310	103,0
87 Naučni i kontrolni instrumenti	22	19	86,4	48	68	141,7	34	15	44,1	116	195	168,1
88 Fotografski i optički proizvodi, satovi	1	-	-	5	6	120,0	-	-	-	6	3	50,0
89 Ostali industrijski proizvodi	5.524	11.434	207,0	39.532	75.353	190,6	350	270	77,4	4.255	4.501	105,8
9 Proizvodi, nerazvrstani po kategorijama	-	-	-	-	-	-	-	-	-	-	-	-

Izvor: Baza podataka Uprave za indirektno/neizravno oporezivanje BiH

Prethodni podaci

## VANJSKA TRGOVINA

IZVOZ PREMA MEĐUNARODNOJ KLASIFIKACIJI  
EKONOMSKE NAMJENE PROIZVODA (BEC) Rev. 4  
u 000 KMUVOZ PREMA MEĐUNARODNOJ KLASIFIKACIJI  
EKONOMSKE NAMJENE PROIZVODA (BEC) Rev. 4  
u 000 KM

	IX 2021	X 2021	<u>X 2021</u> IX 2021	I - X 2020	I - X 2021	<u>I-X 2021</u> I-X 2020	IX 2021	X 2021	<u>X 2021</u> IX 2021	I - X 2020	I - X 2021	<u>I-X 2021</u> I-X 2020
<b>UKUPNO</b>	<b>18.104</b>	<b>25.002</b>	<b>138,1</b>	<b>129.559</b>	<b>186.486</b>	<b>143,9</b>	<b>12.188</b>	<b>11.825</b>	<b>97,0</b>	<b>72.256</b>	<b>107.309</b>	<b>148,5</b>
1. Hrana i pića	422	440	104,3	396	1.071	270,5	145	94	64,8	880	710	80,7
2. Industrijski materijali	10.199	11.051	108,4	68.435	90.561	132,3	8.649	9.494	109,8	51.918	80.914	155,8
3. Goriva i maziva	-	-	-	-	-	-	8	10	125,0	64	73	114,1
4. Kapitalni proizvodi (osim transportnih sredstava), dijelovi i pribor	1.485	1.723	116,0	16.704	15.793	94,5	1.988	751	37,8	7.116	11.953	168,0
5. Transportna sredstva, njihovi dijelovi i pribor	434	426	98,2	3.150	4.654	147,7	173	136	78,6	758	1.507	198,8
6. Proizvodi za široku potrošnju	2.167	2.695	124,4	15.992	19.618	122,7	1.225	1.340	109,4	10.375	10.944	105,5
7. Proizvodi, drugdje nespomenuti	3.397	8.667	255,1	24.882	54.789	220,2	-	-	-	1.145	1.208	105,5

Izvor: Baza podataka Uprave za indirektno/neizravno oporezivanje BiH

Prethodni podaci

IZVOZ PO ZEMLJAMA PREMA GEOGRAFSKIM  
ZONAMA  
u 000 KMUVOZ PO ZEMLJAMA PREMA GEOGRAFSKIM  
ZONAMA  
u 000 KM

	IX 2021	X 2021	<u>X 2021</u> IX 2021	I - X 2020	I - X 2021	<u>I-X 2021</u> I-X 2020	IX 2021	X 2021	<u>X 2021</u> IX 2021	I - X 2020	I - X 2021	<u>I-X 2021</u> I-X 2020
<b>UKUPNO</b>	<b>18.104</b>	<b>25.002</b>	<b>138,1</b>	<b>129.559</b>	<b>186.486</b>	<b>143,9</b>	<b>12.188</b>	<b>11.825</b>	<b>97,0</b>	<b>72.256</b>	<b>107.309</b>	<b>148,5</b>
<b>ZEMLJE EU</b>	<b>10.966</b>	<b>13.528</b>	<b>123,4</b>	<b>77.701</b>	<b>102.889</b>	<b>132,4</b>	<b>9.529</b>	<b>9.172</b>	<b>96,3</b>	<b>55.467</b>	<b>82.366</b>	<b>148,5</b>
Austrija	2.347	2.929	124,8	18.143	21.891	120,7	673	549	81,6	4.226	5.781	136,8
Belgija	-	-	-	1	126	-	581	84	14,5	369	1.348	365,3
Bugarska	256	-	-	921	1.444	156,8	-	11	-	72	87	120,8
Češka	911	451	49,5	2.146	4.536	211,4	2.281	2.637	115,6	9.421	18.883	200,4
Kipar	-	-	-	-	-	-	-	-	-	-	-	-
Danska	-	-	-	220	-	-	-	9	-	-	73	-
Estonija	-	11	-	-	11	-	-	-	-	-	-	-
Finska	-	-	-	-	1.348	-	-	-	-	-	-	-
Francuska	144	126	87,5	1.543	1.881	121,9	33	23	69,7	213	322	151,2
Grčka	-	82	-	1.952	1.641	84,1	-	-	-	-	1	-
Hrvatska	171	130	76,0	1.466	1.302	88,8	23	121	526,1	293	628	214,3
Irska	26	77	296,2	159	723	454,7	7	3	42,9	31	32	103,2
Italija	51	27	52,9	572	988	172,7	447	551	123,3	6.254	6.068	97,0
Latvija (Letonija)	-	-	-	-	-	-	-	-	-	-	-	-
Litvanija	-	2	-	66	2	3,0	-	-	-	-	-	-
Luksemburg	-	-	-	-	-	-	-	-	-	-	15	-
Mađarska	278	53	19,1	925	1.267	137,0	2	47	-	282	244	86,5
Malta	-	-	-	-	-	-	-	-	-	1	2	200,0
Nizozemska	-	1.182	-	351	1.357	386,6	159	17	10,7	715	911	127,4
Njemačka	6.235	6.620	106,2	45.183	53.485	118,4	4.631	3.986	86,1	30.039	42.970	143,0
Poljska	147	1.190	809,5	175	1.642	938,3	-	8	-	79	338	427,8
Portugal	-	-	-	15	-	-	47	25	53,2	350	409	116,9



## VANJSKA TRGOVINA

IZVOZ PO ZEMLJAMA PREMA GEOGRAFSKIM  
ZONAMA (nastavak)  
u 000 KMUVOZ PO ZEMLJAMA PREMA GEOGRAFSKIM  
ZONAMA (nastavak)  
u 000 KM

	IX 2021	X 2021	X 2021 IX 2021	I - X 2020	I - X 2021	I-X 2021 I-X 2020	IX 2021	X 2021	X 2021 IX 2021	I - X 2020	I - X 2021	I-X 2021 I-X 2020
Rumunija	19	305	-	1.372	1.887	137,5	66	26	39,4	361	373	103,3
Slovačka	34	36	105,9	473	462	97,7	482	671	139,2	1.363	1.351	99,1
Slovenija	249	267	107,2	1.564	6.162	394,0	66	155	234,8	971	1.192	122,8
Španija	98	39	39,8	333	617	185,3	31	249	803,2	242	854	352,9
Švedska	-	1	-	121	117	96,7	-	-	-	185	482	260,5
Ujedineno Kraljevstvo	-	-	-	-	-	-	-	-	-	-	2	-
ZEMLJE EFTE	260	157	60,4	2.328	1.893	81,3	216	58	26,9	408	786	192,6
Island	-	-	-	-	-	-	-	-	-	-	-	-
Lihtenštajn	-	-	-	371	184	49,6	-	-	-	165	8	4,8
Norveška	177	140	79,1	1.267	1.084	85,6	216	58	26,9	243	778	320,2
Švicarska	83	17	20,5	690	625	90,6	-	-	-	-	-	-
OSTALE EVROPSKE ZEMLJE	4.810	5.549	115,4	26.505	37.277	140,6	2.040	2.015	98,8	10.737	16.693	155,5
Albanija	98	279	284,7	811	1.274	157,1	-	-	-	-	-	-
Crna Gora	48	20	41,7	-	68	-	-	-	-	-	-	-
Kosovo	320	794	248,1	583	2.759	473,2	58	101	174,1	459	424	92,4
Sjeverna Makedonija	15	12	80,0	161	229	142,2	-	-	-	99	5	5,1
Ruska Federacija	1.759	942	53,6	10.523	12.573	119,5	1.101	796	72,3	5.633	7.876	139,8
Srbija	1.890	2.910	154,0	10.678	14.225	133,2	597	749	125,5	2.760	5.737	207,9
Turska	680	592	87,1	3.749	6.148	164,0	284	369	129,9	1.786	2.651	148,4
Ostale zemlje	-	-	-	-	1	-	-	-	-	-	-	-
AFRIKA	392	850	216,8	760	2.132	280,5	-	5	-	8	306	-
ZEMLJE SJEVERNE AFRIKE	392	767	195,7	626	1.817	290,3	-	-	-	3	301	-
OSTALE AFRIČKE ZEMLJE	-	83	-	134	315	235,1	-	5	-	5	5	100,0
AMERIKA	637	4.320	678,2	16.425	38.614	235,1	12	64	533,3	1.942	1.392	71,7
ZEMLJE SJEVERNE AMERIKE	637	4.283	672,4	16.331	38.440	235,4	12	64	533,3	1.942	1.382	71,2
Kanada	-	-	-	547	19	3,5	-	-	-	2	4	200,0
SAD	637	4.283	672,4	15.784	38.421	243,4	12	64	533,3	1.940	1.378	71,0
Ostale zemlje	-	-	-	-	-	-	-	-	-	-	-	-
ZEMLJE CENTRALNE AMERIKE I KARIBA	-	16	-	67	26	38,8	-	-	-	-	-	-
ZEMLJE JUŽNE AMERIKE	-	21	-	27	148	548,1	-	-	-	-	10	-
AZIJA	1.039	121	11,6	3.927	2.705	68,9	391	511	130,7	3.684	5.730	155,5
ZEMLJE BLISKOG I SREDNJEG ISTOKA	838	88	10,5	2.550	1.703	66,8	23	15	65,2	63	138	219,0
OSTALE ZEMLJE AZIJE	201	33	16,4	1.377	1.002	72,8	368	496	134,8	3.621	5.592	154,4
Indija	-	-	-	29	104	358,6	-	2	-	211	146	69,2
Japan	-	-	-	12	3	25,0	66	48	72,7	328	550	167,7
Kina	-	-	-	388	315	81,2	153	290	189,5	1.949	2.931	150,4
Malezija	1	32	-	-	44	-	-	-	-	-	-	-
Ostale zemlje	200	1	0,5	948	536	56,5	149	156	104,7	1.133	1.965	173,4
ZEMLJE OKEANIJE I POLARNOG REGIONA	-	477	-	1.913	976	51,0	-	-	-	-	-	-
AUSTRALIJA I NOVI ZELAND	-	477	-	1.913	976	51,0	-	-	-	-	-	-
Australija	-	477	-	1.913	976	51,0	-	-	-	-	-	-
Novi Zeland	-	-	-	-	-	-	-	-	-	-	-	-
Ostale zemlje	-	-	-	-	-	-	-	-	-	-	-	-
OSTALE ZEMLJE OKEANIJE I POLARNOG REGIONA	-	-	-	-	-	-	-	-	-	-	-	-
Neraspoređeno	-	-	-	-	-	-	-	-	-	10	36	360,0

Izvor: Baza podataka Uprave za indirektno/neizravno oporezivanje BiH

Prethodni podaci

## TURIZAM

TURISTIČKI PROMET ZA OKTOBAR / LISTOPAD 2021. GODINE  
KAPACITETI, TURISTI I NOĆENJA

	Dolasci turista				Noćenja turista			
	X 2021	X 2021 X 2020	I - X 2021	I - X 2021 I - X 2020	X 2021	X 2021 X 2020	I - X 2021	I - X 2021 I - X 2020

## DOLASCI I NOĆENJA TURISTA

<b>UKUPNO</b>	<b>171</b>	<b>211,1</b>	<b>1.626</b>	<b>215,4</b>	<b>515</b>	<b>113,7</b>	<b>5.174</b>	<b>147,3</b>
Domaći	128	164,1	1.415	221,4	408	97,1	4.510	145,1
Strani	43	-	211	181,9	107	324,2	664	164,8
<b>BROJ LEŽAJA</b>	<b>226</b>							

## DOLASCI I NOĆENJA TURISTA PREMA VRSTAMA OBJEKATA

<b>UKUPNO</b>	<b>171</b>	<b>211,1</b>	<b>1.626</b>	<b>215,4</b>	<b>515</b>	<b>113,7</b>	<b>5.174</b>	<b>147,3</b>
Hoteli i sličan smještaj	165	239,1	1.512	231,9	329	281,2	2.423	262,2
Odmarališta i slični objekti za kraći odmor	6	50,0	114	110,7	186	55,4	2.751	106,3
Kampovi i prostori za kampiranje	-	-	-	-	-	-	-	-
Ostali smještaj	-	-	-	-	-	-	-	-
<b>DOMAĆI</b>	<b>128</b>	<b>164,1</b>	<b>1.415</b>	<b>221,4</b>	<b>408</b>	<b>97,1</b>	<b>4.510</b>	<b>145,1</b>
Hoteli i sličan smještaj	123	183,6	1.311	241,0	253	220,0	2.063	269,3
Odmarališta i slični objekti za kraći odmor	5	45,5	104	109,5	155	50,8	2.447	104,4
Kampovi i prostori za kampiranje	-	-	-	-	-	-	-	-
Ostali smještaj	-	-	-	-	-	-	-	-
<b>STRANI</b>	<b>43</b>	<b>-</b>	<b>211</b>	<b>181,9</b>	<b>107</b>	<b>324,2</b>	<b>664</b>	<b>164,8</b>
Hoteli i sličan smještaj	42	-	201	186,1	76	-	360	227,9
Odmarališta i slični objekti za kraći odmor	1	100,0	10	125,0	31	100,0	304	124,1
Kampovi i prostori za kampiranje	-	-	-	-	-	-	-	-
Ostali smještaj	-	-	-	-	-	-	-	-

## DOLASCI I NOĆENJA TURISTA PREMA NAČINU DOLASKA

	Individualno				Organizirano			
	dolasci turista		noćenje turista		dolasci turista		noćenje turista	
	X 2021	Struktura %	X 2021	Struktura %	X 2021	Struktura %	X 2021	Struktura %
<b>UKUPNO</b>	<b>171</b>	<b>100,0</b>	<b>515</b>	<b>100,0</b>	-	-	-	-
Domaći	128	74,9	408	79,2	-	-	-	-
Strani	43	25,1	107	20,8	-	-	-	-

## SVRHA DOLASKA TURISTA

	Poslovno				Ostalo			
	dolasci turista		noćenje turista		dolasci turista		noćenje turista	
	X 2021	Struktura %	X 2021	Struktura %	X 2021	Struktura %	X 2021	Struktura %
<b>UKUPNO</b>	<b>108</b>	<b>63,2</b>	<b>426</b>	<b>82,7</b>	<b>63</b>	<b>36,8</b>	<b>89</b>	<b>17,3</b>
Domaći	74	68,5	333	78,2	54	85,7	75	84,3
Strani	34	31,5	93	21,8	9	14,3	14	15,7

## TURIZAM

## DOLASCI I NOĆENJA TURISTA PO ZEMLJAMA PREBIVALIŠTA

	Dolasci turista				Noćenja turista			
	X 2021	$\frac{X\ 2021}{X\ 2020}$	I - X 2021	$\frac{I - X\ 2021}{I - X\ 2020}$	X 2021	$\frac{X\ 2021}{X\ 2020}$	I - X 2021	$\frac{I - X\ 2021}{I - X\ 2020}$
<b>UKUPNO STRANI</b>	<b>43</b>	<b>-</b>	<b>211</b>	<b>181,9</b>	<b>107</b>	<b>324,2</b>	<b>664</b>	<b>164,8</b>
Albanija	-	-	-	-	-	-	-	-
Austrija	2	-	29	170,6	3	-	59	218,5
Belgija	2	-	2	-	4	-	4	-
Bugarska	-	-	-	-	-	-	-	-
Crna Gora	-	-	3	150,0	-	-	3	150,0
Češka	-	-	1	100,0	-	-	2	200,0
Danska	-	-	-	-	-	-	-	-
Estonija	-	-	-	-	-	-	-	-
Finska	-	-	-	-	-	-	-	-
Francuska	-	-	-	-	-	-	-	-
Grčka	1	100,0	4	133,3	1	100,0	5	100,0
Nizozemska	-	-	3	-	-	-	6	-
Hrvatska	3	-	10	125,0	6	-	23	164,3
Irska	-	-	-	-	-	-	-	-
Island	-	-	-	-	-	-	-	-
Italija	1	-	2	-	2	-	3	-
Kipar	-	-	-	-	-	-	-	-
Latvija	-	-	-	-	-	-	-	-
Litvanija	-	-	-	-	-	-	-	-
Luksemburg	-	-	2	-	-	-	2	-
Mađarska	-	-	-	-	-	-	-	-
Sjeverna Makedonija	4	-	6	300,0	8	-	10	-
Malta	-	-	-	-	-	-	-	-
Norveška	-	-	-	-	-	-	-	-
Njemačka	8	-	27	122,7	16	-	53	160,6
Poljska	-	-	1	-	-	-	1	-
Portugal / Portugalija	-	-	-	-	-	-	-	-
Rumunija / Rumunjska	-	-	4	-	-	-	4	-
Rusija	-	-	2	100,0	-	-	2	100,0
Slovačka	-	-	2	200,0	-	-	4	400,0
Slovenija	2	-	12	171,4	4	-	27	270,0
Srbija	10	-	63	393,8	16	-	100	454,6
Španija / Španjolska	-	-	-	-	-	-	-	-
Švajcarska / Švicarska	-	-	-	-	-	-	-	-
Švedska	-	-	-	-	-	-	-	-

## TURIZAM

## DOLASCI I NOĆENJA TURISTA PO ZEMLJAMA PREBIVALIŠTA ( nastavak)

	Dolasci turista				Noćenja turista			
	X 2021	X 2021 X 2020	I - X 2021	I - X 2021 I - X 2020	X 2021	X 2021 X 2020	I - X 2021	I - X 2021 I - X 2020
Turska	7	-	21	67,7	41	132,3	328	117,1
Ujedinjeno Kraljevstvo	1	-	1	-	2	-	2	-
Ukrajina	-	-	-	-	-	-	-	-
Ostale evropske zemlje	-	-	-	-	-	-	-	-
Egipat	-	-	-	-	-	-	-	-
Južnoafrička Republika	-	-	-	-	-	-	-	-
Ostale afričke zemlje	-	-	-	-	-	-	-	-
Kanada	-	-	-	-	-	-	-	-
SAD	2	-	14	-	4	-	24	-
Ostale sjeverno - američke zemlje	-	-	-	-	-	-	-	-
Brazil	-	-	-	-	-	-	-	-
Ostale zemlje Južne i Srednje Amerike	-	-	-	-	-	-	-	-
Bahrein	-	-	-	-	-	-	-	-
Indija	-	-	-	-	-	-	-	-
Iran	-	-	-	-	-	-	-	-
Izrael	-	-	-	-	-	-	-	-
Japan	-	-	-	-	-	-	-	-
Južna Koreja	-	-	-	-	-	-	-	-
Katar	-	-	-	-	-	-	-	-
Narodna Republika Kina	-	-	-	-	-	-	-	-
Kuvajt	-	-	-	-	-	-	-	-
Malezija	-	-	-	-	-	-	-	-
Oman	-	-	-	-	-	-	-	-
Saudijska Arabija	-	-	-	-	-	-	-	-
Ujedinjeni Arapski Emirati	-	-	2	-	-	-	2	-
Ostale azijske zemlje	-	-	-	-	-	-	-	-
Australija	-	-	-	-	-	-	-	-
Novi Zeland	-	-	-	-	-	-	-	-
Ostale zemlje Okeanije	-	-	-	-	-	-	-	-

**SREDNJOBOSANSKI KANTON**

PRIRODNO KRETANJE STANOVNIŠTVA I BRAKOVI

PRIRODNO KRETANJE STANOVNIŠTVA I BRAKOVI PO MJESTU UOBIČAJENOG STANOVANJA

Općina	Ukupno rođeni	Živorodeni			Mrtvorodeni	Mjesto porođaja			Umrli			Od toga						Zaključeni brakovi	Razvedeni brakovi
		ukupno	po spolu			u zdravstvenoj ustanovi	na drugom mjestu		ukupno	po spolu		umrla dojenčad			nasilne smrti				
			muški	ženski			sa stručnom pomoći	bez stručne pomoći		muški	ženski	ukupno	muški	ženski	ukupno	muški	ženski		

Za mjesec oktobar / listopad 2021. godine - prvi rezultati

<b>UKUPNO</b>	<b>194</b>	<b>194</b>	<b>91</b>	<b>103</b>	<b>-</b>	<b>194</b>	<b>-</b>	<b>-</b>	<b>220</b>	<b>108</b>	<b>112</b>	<b>-</b>	<b>-</b>	<b>-</b>	<b>2</b>	<b>2</b>	<b>-</b>	<b>103</b>	<b>10</b>
Bugojno	25	25	10	15	-	25	-	-	28	13	15	-	-	-	-	-	-	12	1
Busovača	15	15	4	11	-	15	-	-	11	5	6	-	-	-	-	-	-	6	1
Dobretići	-	-	-	-	-	-	-	-	2	2	-	-	-	-	-	-	-	1	-
Donji Vakuf	17	17	9	8	-	17	-	-	11	4	7	-	-	-	-	-	-	8	-
Fojnica	7	7	4	3	-	7	-	-	13	9	4	-	-	-	-	-	-	1	1
Gornji Vakuf Uskoplje	10	10	4	6	-	10	-	-	15	7	8	-	-	-	-	-	-	8	-
Jajce	16	16	6	10	-	16	-	-	25	9	16	-	-	-	-	-	-	7	1
Kiseljak	9	9	6	3	-	9	-	-	26	13	13	-	-	-	-	-	-	7	2
Kreševo	1	1	-	1	-	1	-	-	6	1	5	-	-	-	-	-	-	-	-
Novi Travnik	24	24	15	9	-	24	-	-	18	9	9	-	-	-	-	-	-	16	1
Travnik	28	28	16	12	-	28	-	-	43	24	19	-	-	-	1	1	-	24	1
Vitez	42	42	17	25	-	42	-	-	22	12	10	-	-	-	1	1	-	13	2

Za period januar / siječanj - oktobar / listopad 2021. godine - prvi rezultati

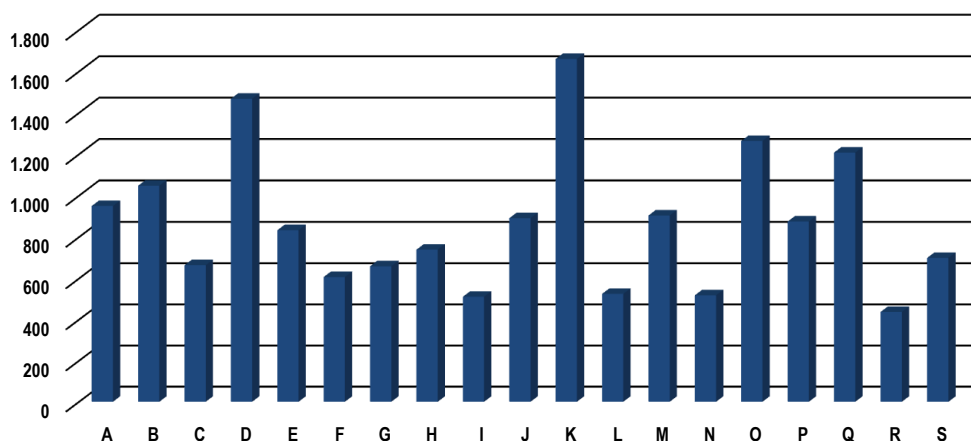
<b>UKUPNO</b>	<b>1.439</b>	<b>1.434</b>	<b>723</b>	<b>711</b>	<b>5</b>	<b>1.435</b>	<b>2</b>	<b>2</b>	<b>2.436</b>	<b>1.285</b>	<b>1.151</b>	<b>11</b>	<b>8</b>	<b>3</b>	<b>29</b>	<b>22</b>	<b>7</b>	<b>1.046</b>	<b>115</b>
Bugojno	191	190	94	96	1	191	-	-	337	173	164	1	1	-	-	2	-	142	16
Busovača	86	84	42	42	2	86	-	-	151	87	64	3	2	1	2	2	-	55	7
Dobretići	-	-	-	-	-	-	-	-	9	7	2	-	-	-	-	-	-	4	-
Donji Vakuf	130	130	71	59	-	130	-	-	148	84	64	-	-	-	2	-	2	97	6
Fojnica	66	66	32	34	-	66	-	-	129	71	58	1	1	-	1	1	-	39	7
Gornji Vakuf Uskoplje	88	88	40	48	-	87	1	-	189	88	101	1	1	-	-	-	-	67	5
Jajce	137	137	66	71	-	137	-	-	250	123	127	1	1	-	4	4	-	90	10
Kiseljak	104	103	57	46	1	103	1	-	235	116	119	2	1	1	4	4	-	80	15
Kreševo	18	18	11	7	-	18	-	-	66	36	30	-	-	-	-	-	-	15	3
Novi Travnik	166	166	88	78	-	165	-	1	210	110	100	-	-	-	3	3	-	110	8
Travnik	310	309	152	157	1	309	-	1	524	286	238	-	-	-	7	5	2	233	27
Vitez	143	143	70	73	-	143	-	-	188	104	84	2	1	1	4	1	3	114	11

PLAĆE

PROSJEČNA MJESEČNA ISPLAĆENA NETO I BRUTO PLAĆA ZAPOSLENIH PO PODRUČJIMA KD BiH 2010

	Prosječna neto plaća u KM					Prosječna bruto plaća u KM				
	Ø 2020	IX 2021	X 2021	Index X 2021 Ø 2020	Index X 2021 IX 2021	Ø 2020	IX 2021	X 2021	Index X 2021 Ø 2020	Index X 2021 IX 2021
<b>UKUPNO</b>	<b>774</b>	<b>803</b>	<b>806</b>	<b>104,1</b>	<b>100,4</b>	<b>1.178</b>	<b>1.235</b>	<b>1.236</b>	<b>104,9</b>	<b>100,1</b>
<b>A</b> Poljoprivreda, šumarstvo i ribolov	873	911	950	108,8	104,3	1.325	1.386	1.449	109,4	104,5
<b>B</b> Vađenje ruda i kamena	1.087	1.015	1.048	96,4	103,3	1.719	1.684	1.703	99,1	101,1
<b>C</b> Prerađivačka industrija	603	663	664	110,1	100,2	888	985	985	110,9	100,0
<b>D</b> Proizvodnja i snabdijevanje električnom energijom, plinom parom i klimatizacija	1.495	1.516	1.468	98,2	96,8	2.323	2.356	2.281	98,2	96,8
<b>E</b> Snabdijevanje vodom; uklanjanje otpadnih voda, upravljanje otpadom te djelatnosti sanacije okoliša	813	863	833	102,5	96,5	1.232	1.329	1.304	105,8	98,1
<b>F</b> Građevinarstvo	538	564	607	112,8	107,6	806	857	865	107,3	100,9
<b>G</b> Trgovina na veliko i na malo; popravak motornih vozila i motocikala	647	650	659	101,9	101,4	979	1.045	1.060	108,3	101,4
<b>H</b> Prijevoz i skladištenje	728	745	739	101,5	99,2	1.106	1.141	1.130	102,2	99,0
<b>I</b> Djelatnosti pružanja smještaja te pripreme i usluživanja hrane (hotelijerstvo i ugostiteljstvo)	453	507	511	112,8	100,8	680	777	769	113,1	99,0
<b>J</b> Informacije i komunikacije	879	898	891	101,4	99,2	1.406	1.378	1.361	96,8	98,8
<b>K</b> Finansijske djelatnosti i djelatnosti osiguranja	1.457	1.629	1.660	113,9	101,9	2.275	2.549	2.598	114,2	101,9
<b>L</b> Poslovanje nekretninama	502	518	525	104,6	101,4	766	792	802	104,7	101,3
<b>M</b> Stručne, naučne i tehničke djelatnosti	754	921	904	119,9	98,2	1.122	1.440	1.401	124,9	97,3
<b>N</b> Administrativne i pomoćne uslužne djelatnosti	718	522	518	72,1	99,2	1.094	791	780	71,3	98,6
<b>O</b> Javna uprava i odbrana; obavezno socijalno osiguranje	1.253	1.257	1.264	100,9	100,6	1.937	1.943	1.950	100,7	100,4
<b>P</b> Obrazovanje	848	865	875	103,2	101,2	1.305	1.330	1.350	103,4	101,5
<b>Q</b> Djelatnosti zdravstvene socijalna zaštite	1.138	1.230	1.208	106,2	98,2	1.793	1.924	1.892	105,5	98,3
<b>R</b> Umjetnost, zabava i rekreacija	434	456	437	100,7	95,8	651	684	652	100,2	95,3
<b>S</b> Ostale uslužne djelatnosti	685	702	699	102,0	99,6	1.026	1.038	1.032	100,6	99,4

prosječna neto plaća u KM, oktobar / listopad 2021.



## INVESTICIJE

OSTVARENE INVESTICIJE U NOVA STALNA SREDSTVA PO NAMJENI ULAGANJA I TEHNIČKOJ STRUKTURI, KANTONI  
PRINCIP ČISTIH DJELATNOSTI

hilj. KM

Kanton	Ukupno	Građevinski objekti i prostori	Strojevi, oprema i transportna sredstva	Ostalo			
				Ukupno	biološka sredstva	proizvodi intelektualnog vlasništva	troškovi prijenosa vlasništva
<b>SREDNJOBOSANSKI KANTON</b>							
2010	150.836	82.845	60.225	7.766	2.638	5.054	74
2011	157.015	75.661	77.127	4.227	1.951	2.133	142
2012	162.368	79.122	77.009	6.237	1.934	4.018	287
2013	255.277	170.881	76.137	8.259	1.870	5.894	495
2014	214.540	138.658	71.330	4.552	2.271	1.929	351
2015	194.281	97.198	90.670	6.413	3.149	3.007	255
2016	230.395	106.122	117.055	7.218	3.382	3.051	784
2017	202.002	86.629	106.750	8.623	2.969	5.549	103
2018	205.984	93.182	103.396	9.406	2.968	6.406	32
2019	224.516	117.429	100.426	6.661	2.702	3.663	296
2020	160.449	84.060	70.248	6.141	2.337	3.704	99



## INVESTICIJE

OSTVARENE INVESTICIJE U NOVA STALNA SREDSTVA PO NAMJENI ULAGANJA I TEHNIČKOJ STRUKTURI, 2020. GODINA  
PRINCIP ČISTIH DJELATNOSTI

hilj. KM

Namjena ulaganja	Ukupno	Građevinski objekti i prostori	Strojevi, oprema i transportna sredstva	Ostalo			
				Ukupno	biološka sredstva	proizvodi intelektualnog vlasništva	troškovi prijenosa vlasništva
<b>UKUPNO</b>	<b>160.449</b>	<b>84.060</b>	<b>70.248</b>	<b>6.141</b>	<b>2.337</b>	<b>3.704</b>	<b>99</b>
<b>Pravne osobe - ukupno</b>	<b>156.140</b>	<b>83.002</b>	<b>69.202</b>	<b>3.936</b>	<b>132</b>	<b>3.704</b>	<b>99</b>
<b>A</b> Poljoprivreda, šumarstvo i ribolov	5.009	2.364	2.574	71	66	1	5
<b>B</b> Vađenje ruda i kamena	3.580	2.626	947	7	-	5	1
<b>C</b> Prerađivačka industrija	48.516	20.170	27.086	1.260	4	1.203	52
<b>D</b> Proizvodnja i snabdijevanje/opskrba električnom energijom, plinom, parom i klimatizacija	12.596	4.151	7.761	684	-	680	4
<b>E</b> Snabdijevanje/opskrba vodom; uklanjanje otpadnih voda, upravljanje otpadom te djelatnosti sanacije okoliša	2.716	2.211	493	12	-	12	-
<b>F</b> Građevinarstvo	29.810	24.824	4.937	49	-	49	-
<b>G</b> Trgovina na veliko i na malo; popravak motornih vozila i motocikala	18.090	8.109	9.615	366	62	272	32
<b>H</b> Prijevoz i skladištenje	2.330	241	2.076	12	-	12	-
<b>I</b> Djelatnosti pružanja smještaja te pripreme i usluživanja hrane (hotelijerstvo i ugostiteljstvo)	3.568	2.813	742	13	-	7	5
<b>J</b> Informacije i komunikacije	4.706	1.277	3.044	385	-	385	-
<b>K</b> Finansijske/Financijske djelatnosti i djelatnosti osiguranja	85	3	74	8	-	8	-
<b>L</b> Poslovanje nekretninama	5.741	3.326	2.416	-	-	-	-
<b>M</b> Stručne, naučne/znanstvene i tehničke djelatnosti	295	19	270	5	-	5	-
<b>N</b> Administrativne i pomoćne uslužne djelatnosti	1.155	925	225	4	-	4	-
<b>O</b> Javna uprava i odbrana/obrana; obavezno/obvezno socijalno osiguranje	6.254	3.597	1.669	988	-	988	-
<b>P</b> Obrazovanje	1.347	817	530	-	-	-	-
<b>Q</b> Djelatnosti zdravstvene i socijalne zaštite/skrbi	9.275	5.097	4.165	13	-	13	-
<b>R</b> Umjetnost, zabava i rekreacija	844	394	447	2	-	2	-
<b>S</b> Ostale uslužne djelatnosti	224	39	129	56	-	56	-
<b>Poljoprivredna gazdinstva</b>	<b>4.309</b>	<b>1.058</b>	<b>1.046</b>	<b>2.205</b>	<b>2.205</b>	<b>-</b>	<b>-</b>

## PROIZVODNJA, PRODAJA I ZALIHE ŠUMSKIH SORTIMENATA

Oktobar / Listopad 2021. godine

000 m<sup>3</sup>

	P r o i z v o d n j a				P r o d a j a		Zalihe (stanje krajem mjeseca) 2021
	X		I - X		I - X		
	2020	2021	2020	2021	2020	2021	
<b>UKUPNO</b>	<b>34</b>	<b>29</b>	<b>371</b>	<b>372</b>	<b>364</b>	<b>372</b>	<b>9</b>
Trupci četinar/četinjača	12	10	137	135	134	133	2
Jamsko drvo četinar/četinjača	1	1	11	11	9	10	0
Ostalo dugo drvo četinar/četinjača	0	0	0	0	0	0	0
Prostorno drvo četinar/četinjača	5	4	50	49	52	50	1
Trupci lišćara/listača	4	4	51	52	51	51	1
Jamsko drvo lišćara/listača	-	-	0	-	-	-	-
Ostalo dugo drvo lišćara/listača	-	-	-	-	-	-	-
Prostorno drvo lišćara/listača	0	-	0	0	0	0	-
Ogrjevno drvo četinar/četinjača	0	0	0	0	1	1	-
Ogrjevno drvo lišćara/listača	12	10	121	124	117	127	5
Ostalo grubo obrađeno drvo <sup>1)</sup>	-	-	0	-	0	-	-

<sup>1)</sup> Uključuje sitno tehničko drvo, cijepane drvene motke i kolje

## PRIJEVOZ I SKLADIŠTENJE

## CESTOVNI I GRADSKO - PRIGRADSKI PRIJEVOZ

III tromjesečje 2021. godine

	III tromjesečje 2021	I - IX 2021	Index VII - IX 2021 IV - VI 2021	Index VII - IX 2021 VII - IX 2020	Index I - IX 2021 I - IX 2020
<b>Cestovni prijevoz robe</b>					
Predeni kilometri vozila, 000	7.532	21.698	102,7	97,5	99,3
Prevezena roba, 000 t	92	286	100,0	86,8	92,9
Tonski kilometri, 000	46.122	126.026	112,5	102,8	98,3
<b>Cestovni prijevoz putnika</b>					
Predeni kilometri vozila, 000	1.461	3.495	123,0	162,7	127,2
Prevezeni putnici, 000	151	401	109,3	99,6	102,1
Putnički kilometri, 000	10.535	26.419	122,0	166,9	121,7
<b>Gradsko prigradski prijevoz</b>					
Predeni kilometri vozila ukupno, 000	443	1.291	101,4	103,3	102,5
Autobusi	443	1.291	101,4	103,3	102,5
Prevezeni putnici, 000	58	160	107,4	77,3	65,6
Autobusi	58	160	107,4	77,3	65,6

## INDUSTRIJA

**INDEKSI INDUSTRIJSKE PROIZVODNJE - UKUPNO**  
**PREMA GIG, PODRUČJIMA I OBLASTIMA KD BiH 2010.**  
 Oktobar / Listopad 2021. godine

	<u>X 2021</u> Ø 2020	<u>X 2021</u> IX 2021	<u>X 2021</u> X 2020	<u>I - X 2021</u> I - X 2020
<b>INDUSTRIJA UKUPNO</b>	<b>123,9</b>	<b>100,9</b>	<b>113,8</b>	<b>117,3</b>
<b>PREMA GLAVNIM INDUSTRIJSKIM GRUPACIJAMA</b>				
AI Intermedijarni proizvodi	117,2	92,3	96,2	116,6
AE Energija	93,5	118,8	84,3	109,9
BB Kapitalni proizvodi	166,4	104,5	150,4	130,9
CD Trajni proizvodi za široku potrošnju	131,6	108,0	102,5	124,7
CN Netrajni proizvodi za široku potrošnju	128,3	101,9	147,0	114,3
<b>PREMA PODRUČJIMA I OBLASTIMA KD-a</b>				
<b>B VAĐENJE RUDA I KAMENA</b>	<b>95,8</b>	<b>81,6</b>	<b>81,4</b>	<b>106,1</b>
05 Vađenje ugljena i lignita	95,0	100,4	79,8	95,3
07 Vađenje metalnih ruda	100,5	79,7	117,9	112,6
08 Vađenje ostalih ruda i kamena	92,9	45,8	60,0	143,2
<b>C PRERAĐIVAČKA INDUSTRIJA</b>	<b>130,0</b>	<b>100,8</b>	<b>120,1</b>	<b>118,2</b>
10 Proizvodnja prehrambenih proizvoda	173,1	96,3	204,8	143,0
11 Proizvodnja pića	87,7	82,6	109,0	102,4
13 Proizvodnja tekstila	72,7	33,3	57,3	137,6
14 Proizvodnja odjeće	105,7	115,2	110,3	78,1
15 Proizvodnja kože i srodnih proizvoda	130,0	155,8	152,9	108,4
16 Prerada drva i proizvoda od drva i pluta, osim namještaja; proizvodnja predmeta od slame i pletarskih materijala	119,1	102,7	110,0	115,8
17 Proizvodnja papira i proizvoda od papira	74,7	82,0	33,1	83,0
18 Štampanje i umnožavanje snimljenih zapisa	78,7	104,0	37,8	77,4
20 Proizvodnja hemikalija i hemijskih proizvoda	82,1	82,0	66,8	92,6
21 Proizvodnja osnovnih farmaceutskih proizvoda i farmaceutskih preparata	150,9	105,3	47,1	217,4
22 Proizvodnja proizvoda od gume i plastičnih masa	128,7	126,2	105,2	101,3
23 Proizvodnja ostalih nemetalnih mineralnih proizvoda	91,6	76,7	76,4	96,3
24 Proizvodnja baznih metala	131,3	100,3	97,8	123,7
25 Proizvodnja gotovih metalnih proizvoda, osim mašina i opreme	153,9	101,8	138,4	129,3
28 Proizvodnja mašina i uređaja, d. n.	154,3	97,5	132,5	132,1
29 Motorna vozila, prikolice i poluprikolice	-*	-	-	-
30 Proizvodnja ostalih prijevoznih sredstava	4,4	80,0	3,1	91,2
31 Proizvodnja namještaja	132,7	108,0	103,5	124,9
32 Ostala prerađivačka industrija	143,4	82,5	110,8	134,3
<b>D PROIZVODNJA I SNABDIJEVANJE/OPSKRBA ELEKTRIČNOM ENERGIJOM I PLINOM (OSIM 35.3)<sup>1</sup></b>	<b>92,6</b>	<b>134,4</b>	<b>87,4</b>	<b>119,2</b>
35 Proizvodnja i snabdijevanje/opskrba električnom energijom i plinom (osim 35.3) <sup>1</sup>	92,6	134,4	87,4	119,2

1) Grana djelatnosti 35.3, Proizvodnja i snabdijevanje/opskrba parom i klimatizacija

## VANJSKA TRGOVINA

IZVOZ PO PODRUČJIMA KLASIFIKACIJE  
DJELATNOSTI KD BiH 2010  
u 000 KMUVOZ PO PODRUČJIMA KLASIFIKACIJE  
DJELATNOSTI KD BiH 2010  
u 000 KM

	IX 2021	X 2021	X 2021 IX 2021	I - X 2020	I - X 2021	I-X 2021 I-X 2020	IX 2021	X 2021	X 2021 IX 2021	I - X 2020	I - X 2021	I-X 2021 I-X 2020
<b>UKUPNO</b>	<b>75.577</b>	<b>80.642</b>	<b>106,7</b>	<b>555.745</b>	<b>667.879</b>	<b>120,2</b>	<b>102.882</b>	<b>105.726</b>	<b>102,8</b>	<b>742.603</b>	<b>913.826</b>	<b>123,1</b>
A Poljoprivreda, šumarstvo i ribarstvo	630	642	101,9	4.122	2.661	64,5	5.049	3.915	77,5	36.095	43.035	119,2
B Vađenje rude i kamena	118	121	102,8	1.822	1.383	75,9	532	778	146,4	3.767	5.051	134,1
C Prerađivačka industrija	72.349	77.298	106,8	529.263	628.611	118,8	96.155	99.471	103,4	683.858	838.879	122,7
D Proizvodnja i snabdijevanje električnom energijom, gasom/plinom, parom i klimatizacija	-	-	-	-	-	-	-	-	-	-	-	-
Ostalo	2.479	2.581	104,1	20.535	35.204	171,4	1.146	1.561	136,2	18.732	26.836	143,3
Nerazvrstano po kategorijama	-	-	-	2	20	-	-	-	-	151	26	17,1

Izvor: Baza podataka Uprave za indirektno/neizravno oporezivanje BiH

Prethodni podaci

IZVOZ PO SEKTORIMA I ODSJECIMA  
SMTK - Rev. 4  
u 000 KMUVOZ PO SEKTORIMA I ODSJECIMA  
SMTK - Rev. 4  
u 000 KM

	IX 2021	X 2021	X 2021 IX 2021	I - X 2020	I - X 2021	I-X 2021 I-X 2020	IX 2021	X 2021	X 2021 IX 2021	I - X 2020	I - X 2021	I-X 2021 I-X 2020
<b>UKUPNO</b>	<b>75.577</b>	<b>80.642</b>	<b>106,7</b>	<b>555.745</b>	<b>667.879</b>	<b>120,2</b>	<b>102.882</b>	<b>105.726</b>	<b>102,8</b>	<b>742.603</b>	<b>913.826</b>	<b>123,1</b>
0 HRANA I ŽIVE ŽIVOTINJE	4.406	6.088	138,2	27.465	30.324	110,4	11.393	9.927	87,1	88.566	104.772	118,3
00 Žive životinje	-	1	-	2	4	200,0	990	803	81,1	9.388	11.620	123,8
01 Meso i mesne prerađevine	158	161	101,9	1.266	1.321	104,3	2.525	2.341	92,7	26.910	29.790	110,7
02 Mlijeko, mliječne prerađevine i jaja	144	199	138,2	1.945	2.699	138,8	47	-	-	121	326	269,4
03 Ribe, vodozemci i njihove prerađevine	-	-	-	-	-	-	-	-	-	-	-	-
04 Žitarice i proizvodi od žitarica	26	48	184,6	291	344	118,2	2.509	1.282	51,1	13.145	17.620	134,0
05 Voće i povrće	3.415	5.108	149,6	21.680	23.870	110,1	680	1.307	192,2	7.399	9.577	129,4
06 Šećer, šećerne prerađevine i med	1	3	300,0	8	9	112,5	307	178	58,0	730	1.830	250,7
07 Kafa, čaj, kakao i začini	512	448	87,5	425	1.082	254,6	2.909	2.757	94,8	18.838	20.728	110,0
08 Hrana za životinje	-	-	-	-	-	-	61	-	-	538	636	118,2
09 Ostali jestivi proizvodi	150	120	80,0	1.848	995	53,8	1.365	1.259	92,2	11.497	12.645	110,0
1 PIĆA I DUHAN	1.504	1.503	99,9	17.511	17.444	99,6	6.640	7.072	106,5	55.518	70.909	127,7
11 Pića	1.504	1.503	99,9	17.511	17.444	99,6	6.640	7.072	106,5	55.518	70.909	127,7
12 Duhani i proizvodi od duhana	-	-	-	-	-	-	-	-	-	-	-	-
2 SIROVE MATERIJNE NEJESTIVE, OSIM GORIVA	6.709	6.640	99,0	59.167	79.751	134,8	2.875	3.785	131,7	29.592	40.034	135,3
21 Sirove kože i sirovo krzno	242	76	31,4	223	687	308,1	285	266	93,3	1.996	2.063	103,4
22 Uljano sjemenje i plodovi	-	-	-	-	-	-	57	-	-	431	211	49,0
23 Sirovi i sintetički kaučuk	-	-	-	-	-	-	80	60	75,0	63	417	661,9
24 Drvo i pluta	3.910	4.116	105,3	36.416	42.645	117,1	851	1.348	158,4	6.429	7.464	116,1
25 Celuloza i papirni otpaci	107	157	146,7	453	974	215,0	-	-	-	8	2	25,0
26 Sirova tekstilna vlakna i njihovi otpaci	-	1	-	51	14	27,5	15	3	20,0	60	75	125,0
27 Prirodna đubriva i minerali osim goriva	184	128	69,6	1.741	1.678	96,4	523	760	145,3	3.754	4.985	132,8
28 Metalne rude i otpaci od metala	2.264	2.162	95,5	20.161	33.703	167,2	1.033	1.324	128,2	16.597	24.501	147,6
29 Sirovine biljne i životinjske, ostale	2	-	-	122	50	41,0	31	24	77,4	254	316	124,4

## VANJSKA TRGOVINA

IZVOZ PO SEKTORIMA I ODSJECIMA  
SMTK - Rev. 4 (nastavak)  
u 000 KMUVOZ PO SEKTORIMA I ODSJECIMA  
SMTK - Rev. 4 (nastavak)  
u 000 KM

	IX 2021	X 2021	X 2021 IX 2021	I - X 2020	I - X 2021	I-X 2021 I-X 2020	IX 2021	X 2021	X 2021 IX 2021	I - X 2020	I - X 2021	I-X 2021 I-X 2020
3 MINERALNA GORIVA, MAZIVA I SRODNI PROIZVODI	8	-	-	51	31	60,8	2.686	3.891	144,9	19.199	27.392	142,7
32 Ugalj, koks i briketi	-	-	-	-	-	-	9	18	200,0	41	78	190,2
33 Nafta i derivati od nafte	8	-	-	51	31	60,8	2.662	3.860	145,0	18.989	27.178	143,1
34 Prirodni i industrijski gas	-	-	-	-	-	-	15	13	86,7	169	136	80,5
35 Električna energija	-	-	-	-	-	-	-	-	-	-	-	-
4 ULJA, MASTI I VOSKOVI ŽIVOTINJSKOG ILI BILJNOG PORIJEKLA	40	8	20,0	-	67	-	758	577	76,1	2.756	4.184	151,8
41 Životinjska ulja i masti	40	8	20,0	-	67	-	64	1	1,6	323	328	101,5
42 Biljna ulja i masti, sirova i rafinirana	-	-	-	-	-	-	693	576	83,1	2.415	3.833	158,7
43 Preradena biljna i životinjska ulja i masnoće	-	-	-	-	-	-	1	-	-	18	23	127,8
5 HEMIJSKI/KEMIJSKI PROIZVODI	606	767	126,6	4.516	7.194	159,3	7.884	9.942	126,1	59.223	73.703	124,4
51 Organske hemikalije/kemikalije	-	-	-	-	3	-	238	133	55,9	1.409	1.460	103,6
52 Anorganske hemikalije/kemikalije	47	49	104,3	357	1.301	364,4	71	86	121,1	465	597	128,4
53 Boje i štavila	9	15	166,7	88	79	89,8	714	600	84,0	5.269	6.585	125,0
54 Medicinski i farmaceutski proizvodi	25	-	-	89	95	106,7	46	63	137,0	350	436	124,6
55 Toaletni proizvodi i proizvodi za čišćenje	198	123	62,1	2.079	1.897	91,2	2.144	2.965	138,3	15.426	18.672	121,0
56 Vještačka đubriva	-	-	-	-	-	-	25	4	16,0	112	161	143,8
57 Plastične mase u primarnim oblicima	-	-	-	28	158	564,3	1.698	2.096	123,4	12.121	15.735	129,8
58 Plastične mase, ne-primarni oblici	274	574	209,5	1.659	3.393	204,5	2.531	2.854	112,8	17.427	23.169	132,9
59 Ostale hemikalije/kemikalije	53	6	11,3	216	268	124,1	417	1.141	273,6	6.644	6.888	103,7
6 INDUSTRIJSKI PROIZVODI, RAZVRSTANI UGLAVNOM PO VRSTI SIROVINA	14.472	15.292	105,7	97.947	125.241	127,9	31.767	33.587	105,7	234.687	283.166	120,7
61 Koža, krzno i proizvodi od kože i krzna	5	385	-	3.449	3.076	89,2	2.647	3.803	143,7	33.429	30.253	90,5
62 Guma i gumeni proizvodi	106	154	145,3	766	760	99,2	373	593	159,0	3.355	4.447	132,5
63 Proizvodi od drveta, osim namještaja	4.526	4.256	94,0	27.116	37.924	139,9	2.005	1.998	99,7	12.717	15.886	124,9
64 Papir, ljepenka i ostali slični proizvodi	20	55	275,0	666	681	102,3	1.193	1.253	105,0	10.506	12.425	118,3
65 Predivo, tkanine i tekstilni proizvodi	832	1.146	137,7	11.780	9.050	76,8	5.929	6.640	112,0	47.202	57.712	122,3
66 Proizvodi od nemetalnih minerala	1.798	1.969	109,5	7.953	11.616	146,1	2.983	2.776	93,1	22.257	27.247	122,4
67 Željezo i čelik	149	88	59,1	328	1.432	436,6	7.659	7.513	98,1	44.819	62.303	139,0
68 Obojeni metali	139	255	183,5	1.191	1.706	143,2	4.650	4.840	104,1	30.828	36.227	117,5
69 Metalni proizvodi	6.897	6.984	101,3	44.698	58.996	132,0	4.328	4.171	96,4	29.574	36.666	124,0
7 MAŠINE/STROJEVI I TRANSPORTNA SREDSTVA	18.966	16.329	86,1	106.045	135.017	127,3	21.935	21.731	99,1	138.923	178.593	128,6
71 Pogonske mašine i oprema	1	11	-	234	105	44,9	521	343	65,8	1.990	2.927	147,1
72 Mašine specijalizirane za određene industrije	7.623	5.444	71,4	32.191	46.142	143,3	2.347	2.126	90,6	15.961	21.213	132,9
73 Mašine za obradu metala	178	285	160,1	1.780	2.731	153,4	1.297	857	66,1	3.359	8.815	262,4
74 Ostale industrijske mašine i dijelovi	927	1.370	147,8	10.075	13.708	136,1	3.861	3.257	84,4	22.818	30.702	134,6
75 Kancelarijske mašine i mašine za automatsku obradu podataka	8	706	-	1.198	1.143	95,4	1.773	2.431	137,1	19.307	18.145	94,0
76 Telekomunikacijski aparati i aparati za snimanje zvuka	22	5	22,7	154	276	179,2	3.199	3.116	97,4	27.139	28.451	104,8
77 Električne mašine, aparati i uređaji	103	106	102,9	857	1.111	129,6	4.392	4.968	113,1	25.709	33.031	128,5
78 Drumska vozila	10.096	8.352	82,7	58.401	69.357	118,8	4.518	4.629	102,5	22.583	35.084	155,4
79 Ostala transportna vozila	8	50	625,0	1.155	444	38,4	27	4	14,8	57	225	394,7
8 RAZNI INDUSTRIJSKI PROIZVODI	28.866	34.015	117,8	243.041	272.790	112,2	16.944	15.214	89,8	113.991	131.047	115,0
81 Montažne zgrade, sanitarni, rasvjetni i grijači uređaji	3.570	3.668	102,7	14.404	25.350	176,0	1.198	851	71,0	7.816	8.799	112,6
82 Namještaj i njegovi dijelovi	6.602	6.341	96,0	52.444	59.457	113,4	2.088	1.635	78,3	10.385	14.072	135,5
83 Torbe, tašne, neseseri i slični proizvodi	360	273	75,8	2.212	2.458	111,1	294	255	86,7	1.491	1.544	103,6
84 Odjeća	5.268	6.845	129,9	42.075	47.644	113,2	5.839	4.368	74,8	28.323	34.611	122,2
85 Obuća	10.531	14.648	139,1	112.200	114.434	102,0	3.053	3.185	104,3	27.320	26.559	97,2
87 Naučni i kontrolni instrumenti	6	10	166,7	150	126	84,0	274	436	159,1	2.936	3.721	126,7
88 Fotografski i optički proizvodi, satovi	-	-	-	4	10	250,0	102	191	187,3	1.040	1.363	131,1
89 Ostali industrijski proizvodi	2.529	2.230	88,3	19.552	23.311	119,2	4.096	4.293	104,7	34.680	40.378	116,4
9 Proizvodi, nerazvrstani po kategorijama	-	-	-	2	20	-	-	-	-	148	26	17,6

Izvor: Baza podataka Uprave za indirektno/neizravno oporezivanje BiH

Prethodni podaci

## VANJSKA TRGOVINA

IZVOZ PREMA MEĐUNARODNOJ KLASIFIKACIJI  
EKONOMSKE NAMJENE PROIZVODA (BEC) Rev. 4  
u 000 KMUVOZ PREMA MEĐUNARODNOJ KLASIFIKACIJI  
EKONOMSKE NAMJENE PROIZVODA (BEC) Rev. 4  
u 000 KM

	IX 2021	X 2021	X 2021 IX 2021	I - X 2020	I - X 2021	I-X 2021 I-X 2020	IX 2021	X 2021	X 2021 IX 2021	I - X 2020	I - X 2021	I-X 2021 I-X 2020
<b>UKUPNO</b>	<b>75.577</b>	<b>80.642</b>	<b>106,7</b>	<b>555.745</b>	<b>667.879</b>	<b>120,2</b>	<b>102.882</b>	<b>105.726</b>	<b>102,8</b>	<b>742.603</b>	<b>913.826</b>	<b>123,1</b>
1. Hrana i pića	5.912	7.590	128,4	44.976	47.769	106,2	18.713	17.435	93,2	146.270	178.956	122,3
2. Industrijski materijali	21.487	21.918	102,0	152.386	203.150	133,3	40.146	44.373	110,5	307.953	377.185	122,5
3. Goriva i maziva	147	98	66,7	5.798	6.427	110,8	2.691	3.948	146,7	19.535	27.718	141,9
4. Kapitalni proizvodi (osim transportnih sredstava), dijelovi i pribor	12.311	11.744	95,4	59.891	90.145	150,5	15.228	14.005	92,0	106.499	127.527	119,7
5. Transportna sredstva, njihovi dijelovi i pribor	10.105	8.404	83,2	59.573	69.825	117,2	5.107	5.179	101,4	25.613	39.287	153,4
6. Proizvodi za široku potrošnju	25.027	30.888	123,4	228.938	245.115	107,1	20.997	20.786	99,0	134.678	162.398	120,6
7. Proizvodi, drugdje nespomenuti	588	-	-	4.183	5.448	130,2	-	-	-	2.055	755	36,7

Izvor: Baza podataka Uprave za indirektno/neizravno oporezivanje BiH

Prethodni podaci

IZVOZ PO ZEMLJAMA PREMA GEOGRAFSKIM  
ZONAMA  
u 000 KMUVOZ PO ZEMLJAMA PREMA GEOGRAFSKIM  
ZONAMA  
u 000 KM

	IX 2021	X 2021	X 2021 IX 2021	I - X 2020	I - X 2021	I-X 2021 I-X 2020	IX 2021	X 2021	X 2021 IX 2021	I - X 2020	I - X 2021	I-X 2021 I-X 2020
<b>UKUPNO</b>	<b>75.577</b>	<b>80.642</b>	<b>106,7</b>	<b>555.745</b>	<b>667.879</b>	<b>120,2</b>	<b>102.882</b>	<b>105.726</b>	<b>102,8</b>	<b>742.603</b>	<b>913.826</b>	<b>123,1</b>
<b>ZEMLJE EU</b>	<b>64.687</b>	<b>70.173</b>	<b>108,5</b>	<b>479.735</b>	<b>571.087</b>	<b>119,0</b>	<b>66.044</b>	<b>68.389</b>	<b>103,6</b>	<b>488.956</b>	<b>611.212</b>	<b>125,0</b>
Austrija	6.664	6.820	102,3	41.129	60.695	147,6	3.765	4.318	114,7	26.041	32.489	124,8
Belgija	176	176	100,0	2.402	2.105	87,6	408	690	169,1	2.501	3.426	137,0
Bugarska	91	150	164,8	675	3.607	534,4	1.258	504	40,1	7.224	7.998	110,7
Češka	714	1.358	190,2	9.013	9.284	103,0	778	806	103,6	7.445	8.338	112,0
Kipar	-	-	-	-	-	-	-	-	-	-	3	-
Danska	441	535	121,3	5.212	4.449	85,4	57	139	243,9	448	901	201,1
Estonija	-	-	-	10	-	-	2	-	-	-	2	-
Finska	-	-	-	-	7	-	-	-	-	354	361	102,0
Francuska	1.885	2.584	137,1	14.370	16.801	116,9	1.131	1.715	151,6	6.912	11.238	162,6
Grčka	-	17	-	123	197	160,2	402	586	145,8	3.818	4.959	129,9
Hrvatska	8.787	6.319	71,9	49.014	62.517	127,5	10.130	8.470	83,6	66.631	87.012	130,6
Irska	-	-	-	11	-	-	22	108	490,9	459	563	122,7
Italija	12.216	15.272	125,0	108.458	126.907	117,0	18.107	20.063	110,8	157.302	195.897	124,5
Latvija (Letonija)	88	268	304,5	872	1.310	150,2	47	93	197,9	124	437	352,4
Litvanija	-	-	-	69	33	47,8	21	23	109,5	1.021	802	78,6
Luksemburg	6.804	7.747	113,9	50.882	58.559	115,1	69	98	142,0	448	681	152,0
Mađarska	137	200	146,0	6.274	1.665	26,5	2.450	3.223	131,6	16.307	21.880	134,2
Malta	-	-	-	-	-	-	-	-	-	1	1	100,0
Nizozemska	145	215	148,3	1.462	1.807	123,6	964	897	93,0	8.860	10.521	118,7
Njemačka	15.136	16.883	111,5	116.335	126.398	108,7	11.011	11.428	103,8	74.156	94.280	127,1
Poljska	1.061	1.691	159,4	12.264	11.607	94,6	3.504	3.689	105,3	28.309	30.611	108,1
Portugal	-	-	-	92	-	-	289	434	150,2	1.406	2.201	156,5

## VANJSKA TRGOVINA

IZVOZ PO ZEMLJAMA PREMA GEOGRAFSKIM  
ZONAMA (nastavak)  
u 000 KMUVOZ PO ZEMLJAMA PREMA GEOGRAFSKIM  
ZONAMA (nastavak)  
u 000 KM

	IX 2021	X 2021	X 2021 IX 2021	I - X 2020	I - X 2021	I-X 2021 I-X 2020	IX 2021	X 2021	X 2021 IX 2021	I - X 2020	I - X 2021	I-X 2021 I-X 2020
Rumunija	598	559	93,5	1.011	3.065	303,2	1.000	1.051	105,1	9.617	8.128	84,5
Slovačka	258	119	46,1	1.386	1.746	126,0	2.424	2.944	121,5	15.081	24.614	163,2
Slovenija	7.370	7.134	96,8	42.345	60.023	141,7	6.814	5.823	85,5	44.873	51.888	115,6
Španija	760	513	67,5	4.298	5.666	131,8	493	450	91,3	4.462	5.175	116,0
Švedska	1.356	1.613	119,0	12.028	12.639	105,1	898	837	93,2	5.155	6.806	132,0
Ujedineno Kraljevstvo	-	-	-	-	-	-	-	-	-	1	-	-
ZEMLJE EFTE	1.946	2.197	112,9	18.017	20.736	115,1	994	876	88,1	7.763	8.798	113,3
Island	-	-	-	-	200	-	-	-	-	1	-	-
Lihtenštajn	45	29	64,4	230	366	159,1	-	-	-	7	37	528,6
Norveška	1.331	1.310	98,4	11.381	12.959	113,9	953	794	83,3	6.334	7.671	121,1
Švicarska	570	858	150,5	6.406	7.211	112,6	41	82	200,0	1.421	1.090	76,7
OSTALE EVROPSKE ZEMLJE	7.862	6.935	88,2	48.804	64.853	132,9	15.515	16.178	104,3	106.872	132.355	123,8
Albanija	470	486	103,4	3.301	3.760	113,9	161	305	189,4	517	1.712	331,1
Crna Gora	83	159	191,6	1.028	1.201	116,8	36	28	77,8	734	994	135,4
Kosovo	455	616	135,4	3.371	3.815	113,2	1.211	2.288	188,9	5.019	7.377	147,0
Sjeverna Makedonija	-	-	-	38	5	13,2	627	961	153,3	9.309	7.112	76,4
Ruska Federacija	6.266	5.103	81,4	27.134	36.376	134,1	5.473	4.923	90,0	39.062	50.022	128,1
Srbija	84	169	201,2	2.475	1.212	49,0	7.267	6.807	93,7	47.602	58.808	123,5
Turska	504	402	79,8	11.414	18.484	161,9	225	578	256,9	2.233	2.792	125,0
Ostale zemlje	-	-	-	43	-	-	515	288	55,9	2.396	3.538	147,7
AFRIKA	610	308	50,5	815	3.379	414,6	203	479	236,0	1.651	2.387	144,6
ZEMLJE SJEVERNE AFRIKE	-	199	-	676	751	111,1	66	324	490,9	1.064	1.434	134,8
OSTALE AFRIČKE ZEMLJE	610	109	17,9	139	2.628	-	137	155	113,1	587	953	162,4
AMERIKA	323	895	277,1	1.722	3.672	213,2	1.640	1.810	110,4	13.916	14.811	106,4
ZEMLJE SJEVERNE AMERIKE	323	895	277,1	1.722	3.672	213,2	428	528	123,4	3.473	4.105	118,2
Kanada	-	-	-	120	227	189,2	4	89	-	351	221	63,0
SAD	323	895	277,1	1.602	3.445	215,0	424	439	103,5	3.122	3.884	124,4
Ostale zemlje	-	-	-	-	-	-	-	-	-	-	-	-
ZEMLJE CENTRALNE AMERIKE I KARIBA	-	-	-	-	-	-	271	144	53,1	2.247	1.893	84,2
ZEMLJE JUŽNE AMERIKE	-	-	-	-	-	-	941	1.138	120,9	8.196	8.813	107,5
AZIJA	140	132	94,3	6.268	4.035	64,4	18.478	17.991	97,4	123.429	144.185	116,8
ZEMLJE BLISKOG I SREDNJEG ISTOKA	127	132	103,9	4.065	3.881	95,5	1.268	1.052	83,0	5.428	7.043	129,8
OSTALE ZEMLJE AZIJE	13	-	-	2.203	154	7,0	17.210	16.939	98,4	118.001	137.142	116,2
Indija	-	-	-	-	49	-	863	667	77,3	5.153	7.216	140,0
Japan	-	-	-	-	-	-	260	321	123,5	2.702	2.603	96,3
Kina	-	-	-	1.958	-	-	13.530	12.715	94,0	86.274	102.268	118,5
Malezija	-	-	-	-	-	-	321	215	67,0	984	1.090	110,8
Ostale zemlje	13	-	-	245	105	42,9	2.236	3.021	135,1	22.888	23.965	104,7
ZEMLJE OKEANIJE I POLARNOG REGIONA	9	2	22,2	384	92	24,0	-	-	-	1	26	-
AUSTRALIJA I NOVI ZELAND	9	2	22,2	384	92	24,0	-	-	-	1	26	-
Australija	9	2	22,2	384	92	24,0	-	-	-	-	26	-
Novi Zeland	-	-	-	-	-	-	-	-	-	1	-	-
Ostale zemlje	-	-	-	-	-	-	-	-	-	-	-	-
OSTALE ZEMLJE OKEANIJE I POLARNOG REGIONA	-	-	-	-	-	-	-	-	-	-	-	-
Neraspoređeno	-	-	-	-	25	-	8	3	37,5	15	52	346,7

Izvor: Baza podataka Uprave za indirektno/neizravno oporezivanje BiH

Prethodni podaci

## TURIZAM

TURISTIČKI PROMET ZA OKTOBAR / LISTOPAD 2021. GODINE  
KAPACITETI, TURISTI I NOĆENJA

	Dolasci turista				Noćenja turista			
	X 2021	X 2021 X 2020	I - X 2021	I - X 2021 I - X 2020	X 2021	X 2021 X 2020	I - X 2021	I - X 2021 I - X 2020
<b>DOLASCI I NOĆENJA TURISTA</b>								
<b>UKUPNO</b>	<b>4.372</b>	<b>211,5</b>	<b>44.769</b>	<b>240,3</b>	<b>7.315</b>	<b>223,0</b>	<b>80.190</b>	<b>237,4</b>
Domaći	2.804	173,7	28.553	198,4	4.588	198,4	50.599	204,0
Strani	1.568	346,1	16.216	382,0	2.727	281,7	29.591	329,6
<b>BROJ LEŽAJA</b>	<b>2.348</b>							

## DOLASCI I NOĆENJA TURISTA PREMA VRSTAMA OBJEKATA

<b>UKUPNO</b>	<b>4.372</b>	<b>211,5</b>	<b>44.769</b>	<b>240,3</b>	<b>7.315</b>	<b>223,0</b>	<b>80.190</b>	<b>237,4</b>
Hoteli i sličan smještaj	4.284	210,6	42.496	237,4	7.062	219,3	76.892	235,3
Odmarališta i slični objekti za kraći odmor	72	218,2	1.363	213,3	139	231,7	2.092	220,9
Kampovi i prostori za kampiranje	16	-	910	-	114	-	1.206	-
Ostali smještaj	-	-	-	-	-	-	-	-
<b>DOMAĆI</b>	<b>2.804</b>	<b>173,7</b>	<b>28.553</b>	<b>198,4</b>	<b>4.588</b>	<b>198,4</b>	<b>50.599</b>	<b>204,0</b>
Hoteli i sličan smještaj	2.729	172,5	27.176	197,4	4.352	193,2	48.422	203,1
Odmarališta i slični objekti za kraći odmor	64	200,0	1.151	216,0	131	222,0	1.816	227,0
Kampovi i prostori za kampiranje	11	-	226	248,4	105	-	361	228,5
Ostali smještaj	-	-	-	-	-	-	-	-
<b>STRANI</b>	<b>1.568</b>	<b>346,1</b>	<b>16.216</b>	<b>382,0</b>	<b>2.727</b>	<b>281,7</b>	<b>29.591</b>	<b>329,6</b>
Hoteli i sličan smještaj	1.555	344,0	15.320	370,1	2.710	280,3	28.470	322,4
Odmarališta i slični objekti za kraći odmor	8	-	212	200,0	8	-	276	187,8
Kampovi i prostori za kampiranje	5	-	684	-	9	-	845	-
Ostali smještaj	-	-	-	-	-	-	-	-

## DOLASCI I NOĆENJA TURISTA PREMA NAČINU DOLASKA

	Individualno				Organizirano			
	dolasci turista		noćenje turista		dolasci turista		noćenje turista	
	X 2021	Struktura %	X 2021	Struktura %	X 2021	Struktura %	X 2021	Struktura %
<b>UKUPNO</b>	<b>3.787</b>	<b>86,6</b>	<b>5.953</b>	<b>81,4</b>	<b>585</b>	<b>13,4</b>	<b>1.362</b>	<b>18,6</b>
Domaći	2.282	60,3	3.405	57,2	522	89,2	1.183	86,9
Strani	1.505	39,7	2.548	42,8	63	10,8	179	13,1

## SVRHA DOLASKA TURISTA

	Poslovno				Ostalo			
	dolasci turista		noćenje turista		dolasci turista		noćenje turista	
	X 2021	Struktura %	X 2021	Struktura %	X 2021	Struktura %	X 2021	Struktura %
<b>UKUPNO</b>	<b>879</b>	<b>20,1</b>	<b>1.774</b>	<b>24,3</b>	<b>3.493</b>	<b>79,9</b>	<b>5.541</b>	<b>75,7</b>
Domaći	615	70,0	1.379	77,7	2.189	62,7	3.209	57,9
Strani	264	30,0	395	22,3	1.304	37,3	2.332	42,1



## TURIZAM

## DOLASCI I NOĆENJA TURISTA PO ZEMLJAMA PREBIVALIŠTA

	Dolasci turista				Noćenja turista			
	X 2021	$\frac{X\ 2021}{X\ 2020}$	I - X 2021	$\frac{I - X\ 2021}{I - X\ 2020}$	X 2021	$\frac{X\ 2021}{X\ 2020}$	I - X 2021	$\frac{I - X\ 2021}{I - X\ 2020}$
<b>UKUPNO STRANI</b>	<b>1.568</b>	<b>346,1</b>	<b>16.216</b>	<b>382,0</b>	<b>2.727</b>	<b>281,7</b>	<b>29.591</b>	<b>329,6</b>
Albanija	4	-	41	-	9	-	74	-
Austrija	36	-	572	411,5	62	-	918	279,9
Belgija	-	-	94	180,8	-	-	178	301,7
Bugarska	3	150,0	42	350,0	9	450,0	79	263,3
Crna Gora	8	200,0	96	400,0	8	200,0	168	-
Češka	37	-	192	-	39	121,9	240	-
Danska	6	200,0	112	-	14	280,0	140	378,4
Estonija	-	-	23	-	-	-	43	-
Finska	-	-	8	114,3	-	-	16	228,6
Francuska	13	260,0	195	-	49	-	276	452,5
Grčka	2	-	3	300,0	4	-	5	250,0
Nizozemska	35	-	286	-	62	387,5	430	-
Hrvatska	295	236,0	2.162	105,0	438	135,2	4.587	112,1
Irska	-	-	7	-	-	-	14	-
Island	1	-	2	-	1	-	2	-
Italija	48	436,4	350	473,0	291	-	1.206	384,1
Kipar	-	-	1	-	-	-	4	-
Latvija	-	-	6	-	-	-	6	120,0
Litvanija	-	-	-	-	-	-	-	-
Luksemburg	-	-	14	200,0	-	-	29	322,2
Mađarska	9	450,0	122	-	16	177,8	218	-
Sjeverna Makedonija	-	-	37	185,0	-	-	83	259,4
Malta	-	-	-	-	-	-	-	-
Norveška	2	-	28	280,0	4	-	56	114,3
Njemačka	117	450,0	1.026	470,6	308	-	2.266	309,1
Poljska	16	320,0	192	-	36	62,1	292	229,9
Portugal / Portugalija	1	-	9	-	1	-	14	-
Rumunija / Rumunjska	2	100,0	18	120,0	4	133,3	49	86,0
Rusija	3	60,0	42	-	6	18,8	67	209,4
Slovačka	2	-	16	320,0	4	-	19	158,3
Slovenija	49	-	635	470,4	72	-	926	253,7
Srbija	87	158,2	939	168,3	149	153,6	1.558	166,6
Španija / Španjolska	7	-	43	358,3	7	-	63	185,3
Švajcarska / Švicarska	27	-	202	262,3	60	-	391	202,6
Švedska	10	-	89	287,1	15	-	161	303,8

## TURIZAM

## DOLASCI I NOĆENJA TURISTA PO ZEMLJAMA PREBIVALIŠTA ( nastavak)

	Dolasci turista				Noćenja turista			
	X 2021	X 2021 X 2020	I - X 2021	I - X 2021 I - X 2020	X 2021	X 2021 X 2020	I - X 2021	I - X 2021 I - X 2020
Turska	24	40,0	284	240,7	68	95,8	1.229	-
Ujedinjeno Kraljevstvo	8	-	49	408,3	10	-	69	383,3
Ukrajina	2	20,00	34	425,0	2	200,0	49	87,5
Ostale evropske zemlje	-	-	31	387,5	-	-	55	261,9
Egipat	-	-	14	280,0	-	-	41	-
Južnoafrička Republika	-	-	6	-	-	-	9	-
Ostale afričke zemlje	1	5,6	248	-	1	5,6	305	-
Kanada	1	100,0	15	150,0	1	100,0	25	59,5
SAD	19	-	189	-	27	450,0	320	-
Ostale sjeverno - američke zemlje	-	-	8	-	-	-	18	-
Brazil	-	-	4	400,0	-	-	7	233,3
Ostale zemlje Južne i Srednje Amerike	-	-	10	200,0	-	-	11	110,0
Bahrein	9	180,0	247	-	11	137,5	398	-
Indija	13	325,0	22	244,4	13	325,0	68	-
Iran	2	200,0	7	233,3	2	100,0	15	375,0
Izrael	20	333,3	104	-	20	285,7	161	-
Japan	-	-	8	200,0	-	-	14	22,6
Južna Koreja	-	-	-	-	-	-	-	-
Katar	8	160,0	193	-	17	212,5	665	-
Narodna Republika Kina	-	-	12	133,3	-	-	64	-
Kuvajt	37	411,1	565	-	42	466,7	935	-
Malezija	-	-	4	400,0	-	-	6	200,0
Oman	37	-	406	-	46	-	504	-
Saudijska Arabija	481	-	3.387	-	678	-	5.567	-
Ujedinjeni Arapski Emirati	81	147,3	2.631	-	116	190,2	4.242	-
Ostale azijske zemlje	5	250,0	125	-	5	166,7	218	-
Australija	-	-	5	71,4	-	-	11	15,3
Novi Zeland	-	-	3	-	-	-	5	-
Ostale zemlje Okeanije	-	-	1	-	-	-	2	-

**HERCEGOVAČKO - NERETVANSKI KANTON**

PRIRODNO KRETANJE STANOVNIŠTVA I BRAKOVI

PRIRODNO KRETANJE STANOVNIŠTVA I BRAKOVI PO MJESTU UOBIČAJENOG STANOVANJA

Općina	Ukupno rođeni	Živorodeni			Mrtvorodeni	Mjesto porođaja			Umrli			Od toga						Zaključeni brakovi	Razvedeni brakovi
		ukupno	po spolu			u zdravstvenoj ustanovi	na drugom mjestu		ukupno	po spolu		umrla dojenčad			nasilne smrti				
			muški	ženski			sa stručnom pomoći	bez stručne pomoći		muški	ženski	ukupno	muški	ženski	ukupno	muški	ženski		

Za mjesec oktobar / listopad 2021. godine - prvi rezultati

<b>UKUPNO</b>	145	145	79	66	-	144	1	-	316	164	152	1	1	-	-	-	-	77	16
Čitluk	13	13	7	6	-	13	-	-	24	15	9	-	-	-	-	-	-	2	1
Grad Čapljina	10	10	7	3	-	10	-	-	36	19	17	-	-	-	-	-	-	9	4
Grad Mostar	96	96	52	44	-	95	1	-	149	74	75	1	1	-	-	-	-	37	11
Jablanica	5	5	3	2	-	5	-	-	21	12	9	-	-	-	-	-	-	8	-
Konjic	9	9	4	5	-	9	-	-	43	20	23	-	-	-	-	-	-	13	-
Neum	1	1	1	-	-	1	-	-	-	-	-	-	-	-	-	-	-	-	-
Prozor	5	5	2	3	-	5	-	-	24	14	10	-	-	-	-	-	-	2	-
Ravno	-	-	-	-	-	-	-	-	-	-	-	-	-	-	-	-	-	-	-
Stolac	6	6	3	3	-	6	-	-	19	10	9	-	-	-	-	-	-	6	-

Za period januar / siječanj - oktobar / listopad 2021. godine - prvi rezultati

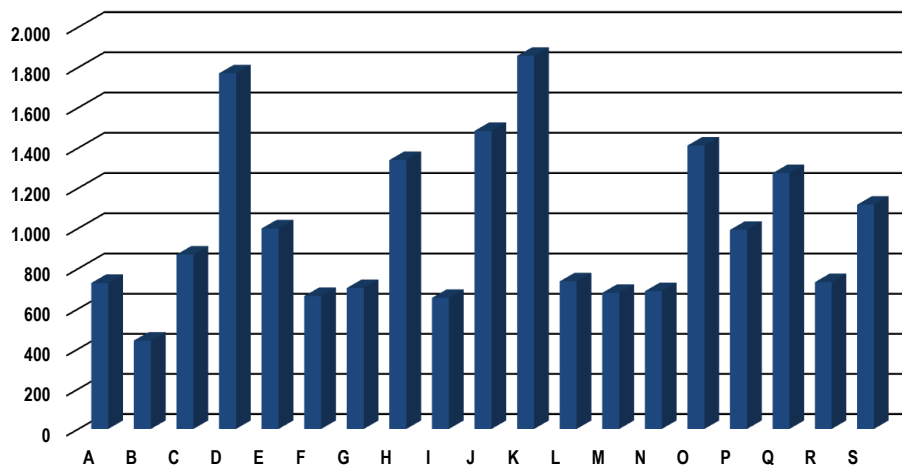
<b>UKUPNO</b>	1.253	1.251	635	616	2	1.246	6	1	2.480	1.281	1.199	14	8	6	14	12	2	830	83
Čitluk	126	126	58	68	-	126	-	-	181	105	76	-	-	-	-	-	-	66	7
Grad Čapljina	113	112	63	49	1	113	-	-	293	157	136	1	-	1	-	-	-	88	9
Grad Mostar	737	736	378	358	1	731	6	-	1.219	605	614	12	8	4	4	3	1	442	64
Jablanica	53	53	27	26	-	52	-	1	123	71	52	1	-	1	3	3	-	60	0
Konjic	138	138	66	72	-	138	-	-	324	173	151	-	-	-	6	5	1	91	1
Neum	11	11	4	7	-	11	-	-	20	7	13	-	-	-	-	-	-	2	1
Prozor	31	31	14	17	-	31	-	-	144	77	67	-	-	-	-	-	-	46	-
Ravno	-	-	-	-	-	-	-	-	7	4	3	-	-	-	-	-	-	-	-
Stolac	44	44	25	19	-	44	-	-	169	82	87	-	-	-	1	1	-	35	1

PLAĆE

PROSJEČNA MJESEČNA ISPLAĆENA NETO I BRUTO PLAĆA ZAPOSLENIH PO PODRUČJIMA KD BiH 2010

	Prosječna neto plaća u KM					Prosječna bruto plaća u KM				
	Ø 2020	IX 2021	X 2021	Index X 2021 Ø 2020	Index X 2021 IX 2021	Ø 2020	IX 2021	X 2021	Index X 2021 Ø 2020	Index X 2021 IX 2021
<b>UKUPNO</b>	<b>1.029</b>	<b>1.076</b>	<b>1.082</b>	<b>105,2</b>	<b>100,6</b>	<b>1.589</b>	<b>1.687</b>	<b>1.695</b>	<b>106,7</b>	<b>100,5</b>
A Poljoprivreda, šumarstvo i ribolov	708	745	728	102,8	97,7	1.072	1.137	1.104	103,0	97,1
B Vađenje ruda i kamena	455	463	441	96,9	95,2	678	689	663	97,8	96,2
C Prerađivačka industrija	743	794	869	117,0	109,4	1.135	1.214	1.329	117,1	109,5
D Proizvodnja i snabdijevanje električnom energijom, plinom parom i klimatizacija	1.808	1.838	1.770	97,9	96,3	2.824	2.985	2.876	101,8	96,3
E Snabdijevanje vodom; uklanjanje otpadnih voda, upravljanje otpadom te djelatnosti sanacije okoliša	979	1.017	999	102,0	98,2	1.501	1.567	1.538	102,5	98,1
F Građevinarstvo	562	695	663	118,0	95,4	843	1.059	992	117,7	93,7
G Trgovina na veliko i na malo; popravak motornih vozila i motocikala	656	707	703	107,2	99,4	996	1.080	1.075	107,9	99,5
H Prijevoz i skladištenje	1.235	1.277	1.339	108,4	104,9	1.914	1.989	2.082	108,8	104,7
I Djelatnosti pružanja smještaja te pripreme i usluživanja hrane (hoteljstvo i ugostiteljstvo)	573	639	654	114,1	102,3	867	971	981	113,1	101,0
J Informacije i komunikacije	1.468	1.522	1.484	101,1	97,5	2.292	2.373	2.315	101,0	97,6
K Finansijske djelatnosti i djelatnosti osiguranja	1.730	1.863	1.857	107,3	99,7	2.712	2.910	2.909	107,3	100,0
L Poslovanje nekretninama	650	688	736	113,2	107,0	988	1.050	1.125	113,9	107,1
M Stručne, naučne i tehničke djelatnosti	650	680	679	104,5	99,9	995	1.061	1.060	106,5	99,9
N Administrativne i pomoćne uslužne djelatnosti	659	693	687	104,2	99,1	1.012	1.054	1.044	103,2	99,1
O Javna uprava i odbrana; obavezno socijalno osiguranje	1.339	1.387	1.411	105,4	101,7	2.081	2.153	2.192	105,3	101,8
P Obrazovanje	971	983	992	102,2	100,9	1.498	1.518	1.530	102,1	100,8
Q Djelatnosti zdravstvene socijalna zaštite	1.303	1.316	1.274	97,8	96,8	2.028	2.184	2.111	104,1	96,7
R Umjetnost, zabava i rekreacija	593	635	732	123,4	115,3	905	977	1.137	125,6	116,4
S Ostale uslužne djelatnosti	1.024	1.117	1.117	109,1	100,0	1.573	1.732	1.732	110,1	100,0

prosječna neto plaća u KM, oktobar / listopad 2021.



## INVESTICIJE

OSTVARENE INVESTICIJE U NOVA STALNA SREDSTVA PO NAMJENI ULAGANJA I TEHNIČKOJ STRUKTURI, KANTONI  
PRINCIP ČISTIH DJELATNOSTI

hilj. KM

Kanton	Ukupno	Građevinski objekti i prostori	Strojevi, oprema i transportna sredstva	Ostalo			
				Ukupno	biološka sredstva	proizvodi intelektualnog vlasništva	troškovi prijenosa vlasništva
<b>HERCEGOVAČKO-NERETVANSKI KANTON</b>							
2010	300.139	134.180	139.763	26.196	6.104	19.340	751
2011	333.508	174.635	132.738	26.135	6.332	19.646	157
2012	370.876	168.540	175.607	26.729	4.050	22.539	140
2013	303.813	149.371	137.972	16.470	4.224	12.160	86
2014	335.327	138.864	170.516	25.947	2.739	22.844	365
2015	301.070	136.307	142.242	22.521	2.161	20.141	217
2016	259.021	102.760	137.794	18.467	2.630	15.746	91
2017	267.944	107.157	143.711	17.076	1.531	15.182	363
2018	295.797	129.854	144.171	21.772	2.416	19.328	29
2019	345.325	143.177	165.242	36.906	2.460	34.137	309
2020	368.826	205.605	139.240	23.981	2.139	21.750	92

## INVESTICIJE

OSTVARENE INVESTICIJE U NOVA STALNA SREDSTVA PO NAMJENI ULAGANJA I TEHNIČKOJ STRUKTURI, 2020. GODINA  
PRINCIP ČISTIH DJELATNOSTI

hilj. KM

Namjena ulaganja	Ukupno	Građevinski objekti i prostori	Strojevi, oprema i transportna sredstva	Ostalo			
				Ukupno	biološka sredstva	proizvodi intelektualnog vlasništva	troškovi prijenosa vlasništva
<b>UKUPNO</b>	<b>368.826</b>	<b>205.605</b>	<b>139.240</b>	<b>23.981</b>	<b>2.139</b>	<b>21.750</b>	<b>92</b>
<b>Pravne osobe - ukupno</b>	<b>368.041</b>	<b>205.580</b>	<b>139.160</b>	<b>23.301</b>	<b>1.459</b>	<b>21.750</b>	<b>92</b>
A Poljoprivreda, šumarstvo i ribolov	3.078	1.169	1.766	143	135	7	-
B Vađenje ruda i kamena	403	121	197	84	-	84	-
C Prerađivačka industrija	27.946	7.732	18.552	1.662	1.165	497	-
D Proizvodnja i snabdijevanje/opskrba električnom energijom, plinom, parom i klimatizacija	26.282	11.779	12.034	2.469	-	2.423	46
E Snabdijevanje/opskrba vodom; uklanjanje otpadnih voda, upravljanje otpadom te djelatnosti sanacije okoliša	7.522	7.075	441	6	-	6	-
F Građevinarstvo	111.487	104.856	6.560	71	3	68	-
G Trgovina na veliko i na malo; popravak motornih vozila i motocikala	50.628	25.289	24.484	855	53	780	22
H Prijevoz i skladištenje	4.482	1.219	2.751	511	-	511	-
I Djelatnosti pružanja smještaja te pripreme i usluživanja hrane (hotelijerstvo i ugostiteljstvo)	8.352	6.283	1.935	134	-	134	-
J Informacije i komunikacije	43.690	8.037	27.874	7.779	-	7.779	-
K Finansijske/Financijske djelatnosti i djelatnosti osiguranja	12.444	2.235	5.120	5.089	-	5.077	11
L Poslovanje nekretninama	12.095	12.006	86	3	-	3	-
M Stručne, naučne/znanstvene i tehničke djelatnosti	2.068	77	1.866	125	-	125	-
N Administrativne i pomoćne uslužne djelatnosti	6.902	950	5.886	65	-	65	-
O Javna uprava i odbrana/odbrana; obavezno/obvezno socijalno osiguranje	14.336	5.088	5.744	3.504	102	3.389	13
P Obrazovanje	6.089	3.645	2.060	383	-	383	-
Q Djelatnosti zdravstvene i socijalne zaštite/skrbi	21.589	2.369	19.198	22	-	22	-
R Umjetnost, zabava i rekreacija	4.830	2.760	1.743	328	-	328	-
S Ostale uslužne djelatnosti	3.820	2.889	863	68	-	68	-
<b>Poljoprivredna gazdinstva</b>	<b>785</b>	<b>25</b>	<b>80</b>	<b>680</b>	<b>680</b>	<b>-</b>	<b>-</b>

## PROIZVODNJA, PRODAJA I ZALIHE ŠUMSKIH SORTIMENATA

Oktobar / Listopad 2021. godine

000 m<sup>3</sup>

	P r o i z v o d n j a				P r o d a j a		Zalihe (stanje krajem mjeseca) 2021
	X		I - X		I - X		
	2020	2021	2020	2021	2020	2021	
<b>UKUPNO</b>	<b>5</b>	<b>7</b>	<b>48</b>	<b>54</b>	<b>46</b>	<b>52</b>	<b>14</b>
Trupci četinar/četinjača	0	2	2	5	2	5	0
Jamsko drvo četinar/četinjača	0	0	0	0	0	0	-
Ostalo dugo drvo četinar/četinjača	-	-	0	-	0	-	-
Prostorno drvo četinar/četinjača	0	0	0	2	0	2	0
Trupci lišćara/listača	1	1	16	16	16	16	0
Jamsko drvo lišćara/listača	-	-	-	-	-	-	-
Ostalo dugo drvo lišćara/listača	-	-	-	-	-	-	-
Prostorno drvo lišćara/listača	-	-	-	-	-	-	-
Ogrjevno drvo četinar/četinjača	-	0	-	0	-	0	-
Ogrjevno drvo lišćara/listača	3	4	30	31	28	29	14
Ostalo grubo obrađeno drvo <sup>1)</sup>	-	-	-	-	-	-	-

<sup>1)</sup>Uključuje sitno tehničko drvo, cijepane drvene motke i kolje

## PRIJEVOZ I SKLADIŠTENJE

## CESTOVNI I GRADSKO - PRIGRADSKI PRIJEVOZ

III tromjesečje 2021. godine

	III tromjesečje 2021	I - IX 2021	Index VII - IX 2021 IV - VI 2021	Index VII - IX 2021 VII - IX 2020	Index I - IX 2021 I - IX 2020
<b>Cestovni prijevoz robe</b>					
Pređeni kilometri vozila, 000	4.414	12.813	95,8	118,6	121,0
Prevezena roba, 000 t	52	149	102,0	106,1	87,1
Tonski kilometri, 000	32.626	94.833	101,0	113,6	102,6
<b>Cestovni prijevoz putnika</b>					
Pređeni kilometri vozila, 000	747	2.201	101,8	129,2	117,8
Prevezeni putnici, 000	126	351	114,1	146,4	138,3
Putnički kilometri, 000	20.697	52.633	124,7	122,6	102,4
<b>Gradsko prigradski prijevoz</b>					
Pređeni kilometri vozila ukupno, 000	278	877	93,9	129,3	119,2
Autobusi	278	877	93,9	129,3	119,2
Prevezeni putnici, 000	105	415	69,1	164,1	140,7
Autobusi	105	415	69,1	164,1	140,7



## INDUSTRIJA

**INDEKSI INDUSTRIJSKE PROIZVODNJE - UKUPNO**  
**PREMA GIG, PODRUČJIMA I OBLASTIMA KD BiH 2010.**  
 Oktobar / Listopad 2021. godine

	<u>X 2021</u> Ø 2020	<u>X 2021</u> IX 2021	<u>X 2021</u> X 2020	<u>I - X 2021</u> I - X 2020
<b>INDUSTRIJA UKUPNO</b>	<b>108,4</b>	<b>107,0</b>	<b>103,1</b>	<b>127,9</b>
<b>PREMA GLAVNIM INDUSTRIJSKIM GRUPACIJAMA</b>				
AI Intermedijarni proizvodi	106,3	96,9	94,9	114,2
AE Energija	109,3	117,1	106,0	137,0
BB Kapitalni proizvodi	158,1	93,8	125,0	156,7
CD Trajni proizvodi za široku potrošnju	125,3	106,0	132,4	119,6
CN Netrajni proizvodi za široku potrošnju	90,7	82,7	94,0	98,3
<b>PREMA PODRUČJIMA I OBLASTIMA KD-a</b>				
<b>B VAĐENJE RUDA I KAMENA</b>	<b>129,8</b>	<b>16,5</b>	<b>141,5</b>	<b>276,3</b>
08 Vađenje ostalih ruda i kamena	129,8	16,5	141,5	276,3
<b>C PRERAĐIVAČKA INDUSTRIJA</b>	<b>106,8</b>	<b>95,6</b>	<b>98,1</b>	<b>112,6</b>
10 Proizvodnja prehrambenih proizvoda	82,9	73,1	86,7	95,4
11 Proizvodnja pića	135,2	124,6	128,9	119,8
14 Proizvodnja odjeće	60,8	92,9	69,8	74,3
16 Prerada drva i proizvoda od drva i pluta, osim namještaja; proizvodnja predmeta od slame i pletarskih materijala	105,9	89,6	128,5	108,6
17 Proizvodnja papira i proizvoda od papira	121,6	105,2	119,2	129,9
18 Štampanje i umnožavanje snimljenih zapisa	140,7	105,7	142,6	146,1
19 Proizvodnja koksia i rafiniranih naftnih proizvoda	121,1	114,3	-	-
20 Proizvodnja hemikalija i hemijskih proizvoda	146,3	110,7	123,3	123,0
22 Proizvodnja proizvoda od gume i plastičnih masa	138,4	96,2	123,8	131,2
23 Proizvodnja ostalih nemetalnih mineralnih proizvoda	92,2	96,6	70,0	87,7
24 Proizvodnja baznih metala	115,7	106,8	88,7	120,2
25 Proizvodnja gotovih metalnih proizvoda, osim mašina i opreme	105,1	102,7	96,6	113,0
28 Proizvodnja mašina i uređaja, d. n.	160,6	85,0	122,6	182,9
31 Proizvodnja namještaja	119,8	113,6	140,8	113,4
32 Ostala prerađivačka industrija	162,6	79,8	102,5	161,3
<b>D PROIZVODNJA I SNABDIJEVANJE/OPSKRBA ELEKTRIČNOM ENERGIJOM I PLINOM (OSIM 35.3)<sup>1</sup></b>	<b>109,3</b>	<b>117,1</b>	<b>106,0</b>	<b>137,0</b>
35 Proizvodnja i snabdijevanje/opskrba električnom energijom i plinom (osim 35.3) <sup>1</sup>	109,3	117,1	106,0	137,0

1) Grana djelatnosti 35.3, Proizvodnja i snabdijevanje/opskrba parom i klimatizacija

## VANJSKA TRGOVINA

IZVOZ PO PODRUČJIMA KLASIFIKACIJE  
DJELATNOSTI KD BiH 2010  
u 000 KMUVOZ PO PODRUČJIMA KLASIFIKACIJE  
DJELATNOSTI KD BiH 2010  
u 000 KM

	IX 2021	X 2021	X 2021 IX 2021	I - X 2020	I - X 2021	I-X 2021 I-X 2020	IX 2021	X 2021	X 2021 IX 2021	I - X 2020	I - X 2021	I-X 2021 I-X 2020
<b>UKUPNO</b>	<b>105.878</b>	<b>106.200</b>	<b>100,3</b>	<b>397.163</b>	<b>741.915</b>	<b>186,8</b>	<b>163.318</b>	<b>149.864</b>	<b>91,8</b>	<b>870.806</b>	<b>1.206.193</b>	<b>138,5</b>
A Poljoprivreda, šumarstvo i ribarstvo	1.806	686	38,0	12.472	14.102	113,1	2.588	3.623	140,0	20.733	22.257	107,4
B Vadenje rude i kamena	34	10	29,2	153	168	109,4	250	365	146,3	3.306	3.532	106,8
C Prerađivačka industrija	95.170	92.608	97,3	311.061	633.516	203,7	158.734	143.555	90,4	837.963	1.168.067	139,4
D Proizvodnja i snabdijevanje električnom energijom, gasom/plinom, parom i klimatizacija	5.457	8.328	152,6	52.484	51.119	97,4	1.487	2.131	143,3	6.949	9.869	142,0
Ostalo	3.410	4.568	134,0	20.762	43.009	207,2	260	190	72,9	1.444	2.397	166,0
Nerazvrstano po kategorijama	-	-	-	231	-	-	-	-	-	411	71	17,2

Izvor: Baza podataka Uprave za indirektno/neizravno oporezivanje BiH

Prethodni podaci

IZVOZ PO SEKTORIMA I ODSJECIMA  
SMTK - Rev. 4  
u 000 KMUVOZ PO SEKTORIMA I ODSJECIMA  
SMTK - Rev. 4  
u 000 KM

	IX 2021	X 2021	X 2021 IX 2021	I - X 2020	I - X 2021	I-X 2021 I-X 2020	IX 2021	X 2021	X 2021 IX 2021	I - X 2020	I - X 2021	I-X 2021 I-X 2020
<b>UKUPNO</b>	<b>105.878</b>	<b>106.200</b>	<b>100,3</b>	<b>397.163</b>	<b>741.915</b>	<b>186,8</b>	<b>163.318</b>	<b>149.864</b>	<b>91,8</b>	<b>870.806</b>	<b>1.206.193</b>	<b>138,5</b>
0 HRANA I ŽIVE ŽIVOTINJE	2.535	1.533	60,5	21.075	21.793	103,4	24.926	23.177	93,0	201.305	227.000	112,8
00 Žive životinje	-	-	-	3	4	133,3	172	164	95,3	1.343	1.499	111,6
01 Meso i mesne prerađevine	-	-	-	104	46	44,2	856	469	54,8	5.371	4.963	92,4
02 Mlijeko,mliječne prerađevine i jaja	22	-	-	174	252	144,8	2.983	3.062	102,6	39.981	46.686	116,8
03 Ribe, vodozemci i njihove prerađevine	767	673	87,7	7.613	6.742	88,6	3.847	1.613	41,9	18.520	21.430	115,7
04 Žitarice i proizvodi od žitarica	6	22	366,7	1.466	1.273	86,8	2.638	2.831	107,3	24.075	24.963	103,7
05 Voće i povrće	1.360	292	21,5	9.307	10.187	109,5	2.729	3.481	127,6	24.183	25.498	105,4
06 Šećer,šećerne prerađevine i med	-	5	-	9	20	222,2	814	664	81,6	3.651	4.757	130,3
07 Kafa, čaj, kakao i začini	252	541	214,7	2.252	3.002	133,3	2.852	3.431	120,3	25.037	28.106	112,3
08 Hrana za životinje	-	-	-	-	-	-	1.057	880	83,3	7.367	8.607	116,8
09 Ostali jestivi proizvodi	128	-	-	147	267	181,6	6.978	6.582	94,3	51.777	60.491	116,8
1 PIĆA I DUHAN	1.554	1.267	81,5	10.567	12.531	118,6	3.225	3.119	96,7	28.643	30.989	108,2
11 Pića	1.554	1.267	81,5	10.567	12.531	118,6	2.497	2.397	96,0	19.141	23.741	124,0
12 Duhan i proizvodi od duhana	-	-	-	-	-	-	728	722	99,2	9.502	7.248	76,3
2 SIROVE MATERIJNE NEJESTIVE, OSIM GORIVA	4.685	5.245	112,0	29.592	52.632	177,9	567	1.859	327,9	6.423	9.724	151,4
21 Sirove kože i sirovo krzno	-	-	-	-	-	-	-	-	-	-	-	-
22 Uljano sjemenje i plodovi	-	-	-	-	-	-	-	-	-	-	-	-
23 Sirovi i sintetički kaučuk	-	-	-	2	1	50,0	11	8	72,7	61	86	141,0
24 Drvo i pluta	749	480	64,1	3.795	5.050	133,1	37	179	483,8	686	1.125	164,0
25 Celuloza i papirni otpaci	-	-	-	-	-	-	-	2	-	-	2	-
26 Sirova tekstilna vlaknina i njihovi otpaci	11	9	81,8	5	54	-	10	143	-	642	828	129,0
27 Prirodna đubriva i minerali osim goriva	34	12	35,3	255	376	147,5	258	363	140,7	2.843	3.291	115,8
28 Metalne rude i otpaci od metala	3.407	4.568	134,1	21.893	42.975	196,3	88	-	-	256	1.014	396,1
29 Sirovine biljne i životinjske,ostale	484	176	36,4	3.642	4.176	114,7	163	1.164	714,1	1.935	3.378	174,6

## VANJSKA TRGOVINA

IZVOZ PO SEKTORIMA I ODSJECIMA  
SMTK - Rev. 4 (nastavak)  
u 000 KMUVOZ PO SEKTORIMA I ODSJECIMA  
SMTK - Rev. 4 (nastavak)  
u 000 KM

	IX 2021	X 2021	X 2021 IX 2021	I - X 2020	I - X 2021	I-X 2021 I-X 2020	IX 2021	X 2021	X 2021 IX 2021	I - X 2020	I - X 2021	I-X 2021 I-X 2020
3 MINERALNA GORIVA, MAZIVA I SRODNI PROIZVODI	5.457	8.328	152,6	52.497	51.119	97,4	2.024	2.475	122,3	11.514	14.404	125,1
32 Ugalj, koks i briketi	-	-	-	-	-	-	37	37	100,0	1.284	1.075	83,7
33 Nafta i derivati od nafte	-	-	-	13	-	-	500	307	61,4	3.281	3.454	105,3
34 Prirodni i industrijski gas	-	-	-	-	-	-	-	-	-	-	6	-
35 Električna energija	5.457	8.328	152,6	52.484	51.119	97,4	1.487	2.131	143,3	6.949	9.869	142,0
4 ULJA, MASTI I VOSKOVI ŽIVOTINJSKOG ILI BILJNOG PORIJEKLA	-	-	-	146	52	35,6	1.397	1.027	73,5	8.619	10.095	117,1
41 Životinjska ulja i masti	-	-	-	-	-	-	15	18	120,0	90	81	90,0
42 Biljna ulja i masti, sirova i rafinirana	-	-	-	132	52	39,4	1.382	1.008	72,9	8.476	9.870	116,4
43 Prerađena biljna i životinjska ulja i masnoće	-	-	-	14	-	-	-	1	-	53	144	271,7
5 HEMIJSKI/KEMIJSKI PROIZVODI	890	669	75,2	10.664	9.974	93,5	21.343	19.295	90,4	173.671	181.862	104,7
51 Organske hemikalije/kemikalije	-	-	-	-	16	-	122	122	100,0	599	814	135,9
52 Anorganske hemikalije/kemikalije	9	19	211,1	3	86	-	540	754	139,6	2.410	3.886	161,2
53 Boje i štavila	833	595	71,4	9.499	9.058	95,4	1.145	1.195	104,4	12.580	12.468	99,1
54 Medicinski i farmaceutski proizvodi	5	-	-	446	36	8,1	12.950	11.705	90,4	107.969	109.609	101,5
55 Toaletni proizvodi i proizvodi za čišćenje	37	49	132,4	433	629	145,3	2.060	2.125	103,2	17.510	18.238	104,2
56 Vještačka đubriva	-	-	-	-	-	-	75	44	58,7	1.023	1.037	101,4
57 Plastične mase u primarnim oblicima	-	-	-	58	4	6,9	1.143	1.263	110,5	5.814	8.788	151,2
58 Plastične mase, ne-primarni oblici	3	5	166,7	80	82	102,5	751	609	81,1	7.197	6.427	89,3
59 Ostale hemikalije/kemikalije	3	1	33,3	145	63	43,4	2.557	1.478	57,8	18.569	20.595	110,9
6 INDUSTRIJSKI PROIZVODI, RAZVRSTANI UGLAVNOM PO VRSTI SIROVINA	69.379	71.771	103,4	124.599	414.038	332,3	79.071	61.003	77,1	203.069	459.723	226,4
61 Koža, krzno i proizvodi od kože i krzna	1	-	-	-	1	-	-	14	-	46	39	84,8
62 Guma i gumeni proizvodi	6	2	33,3	85	51	60,0	3.461	2.192	63,3	15.122	19.405	128,3
63 Proizvodi od drveta, osim namještaja	177	242	136,7	1.388	1.696	122,2	966	1.024	106,0	6.460	8.491	131,4
64 Papir, ljepenka i ostali slični proizvodi	394	509	129,2	2.676	3.218	120,3	1.388	1.640	118,2	12.621	13.480	106,8
65 Predivo, tkanine i tekstilni proizvodi	61	70	114,8	407	695	170,8	1.785	1.054	59,0	9.165	10.804	117,9
66 Proizvodi od nemetalnih minerala	631	746	118,2	8.604	5.606	65,2	6.258	5.293	84,6	38.791	47.995	123,7
67 Željezo i čelik	1.120	1.307	116,7	11.998	9.963	83,0	3.464	5.307	153,2	30.704	44.564	145,1
68 Obojeni metali	53.877	55.008	102,1	2.190	270.233	-	58.481	40.891	69,9	62.497	286.572	458,5
69 Metalni proizvodi	13.112	13.887	105,9	97.251	122.575	126,0	3.268	3.588	109,8	27.663	28.373	102,6
7 MAŠINE/STROJEVI I TRANSPORTNA SREDSTVA	6.031	5.095	84,5	33.819	50.067	148,0	19.595	29.043	148,2	168.737	200.597	118,9
71 Pogonske mašine i oprema	32	-	-	33	82	248,5	354	414	116,9	2.445	3.285	134,4
72 Mašine specijalizirane za određene industrije	1.090	492	45,1	974	3.450	354,2	1.122	1.770	157,8	7.155	9.713	135,8
73 Mašine za obradu metala	1.286	1.659	129,0	11.173	13.147	117,7	757	4.017	530,6	6.688	8.532	127,6
74 Ostale industrijske mašine i dijelovi	2.829	2.711	95,8	17.770	28.571	160,8	3.214	5.818	181,0	30.677	33.540	109,3
75 Kancelarijske mašine i mašine za automatsku obradu podataka	354	7	2,0	77	1.345	-	269	327	121,6	1.641	2.885	175,8
76 Telekomunikacijski aparati i aparati za snimanje zvuka	3	7	233,3	241	163	67,6	1.449	855	59,0	14.934	11.831	79,2
77 Električne mašine, aparati i uređaji	149	105	70,5	1.690	1.957	115,8	3.497	3.034	86,8	31.637	35.479	112,1
78 Drumska vozila	288	90	31,3	1.587	1.222	77,0	8.933	12.807	143,4	73.466	95.232	129,6
79 Ostala transportna vozila	-	24	-	274	130	47,4	-	1	-	94	100	106,4
8 RAZNI INDUSTRIJSKI PROIZVODI	15.347	12.292	80,1	114.189	129.709	113,6	11.170	8.866	79,4	68.443	71.727	104,8
81 Montažne zgrade, sanitarni, rasvjetni i grijači uređaji	71	65	91,5	1.330	761	57,2	1.023	845	82,6	7.759	7.426	95,7
82 Namještaj i njegovi dijelovi	1.452	1.488	102,5	10.822	13.008	120,2	393	358	91,1	3.762	3.794	100,9
83 Torbe, tašne, neseseri i slični proizvodi	-	-	-	9	7	77,8	130	197	151,5	1.003	1.283	127,9
84 Odjeća	443	422	95,3	4.543	4.688	103,2	2.079	2.187	105,2	7.393	10.849	146,7
85 Obuća	-	-	-	26	28	107,7	1.171	723	61,7	4.576	4.567	99,8
87 Naučni i kontrolni instrumenti	3	-	-	50	94	188,0	2.527	1.017	40,2	16.948	13.255	78,2
88 Fotografski i optički proizvodi, satovi	-	-	-	2	5	250,0	70	303	432,9	811	892	110,0
89 Ostali industrijski proizvodi	13.378	10.317	77,1	97.407	111.118	114,1	3.777	3.236	85,7	26.191	29.661	113,3
9 Proizvodi, nerazvrstani po kategorijama	-	-	-	15	-	-	-	-	-	382	72	18,8

Izvor: Baza podataka Uprave za indirektno/neizravno oporezivanje BiH

Prethodni podaci

## VANJSKA TRGOVINA

IZVOZ PREMA MEĐUNARODNOJ KLASIFIKACIJI  
EKONOMSKE NAMJENE PROIZVODA (BEC) Rev. 4  
u 000 KMUVOZ PREMA MEĐUNARODNOJ KLASIFIKACIJI  
EKONOMSKE NAMJENE PROIZVODA (BEC) Rev. 4  
u 000 KM

	IX 2021	X 2021	X 2021 IX 2021	I - X 2020	I - X 2021	I-X 2021 I-X 2020	IX 2021	X 2021	X 2021 IX 2021	I - X 2020	I - X 2021	I-X 2021 I-X 2020
<b>UKUPNO</b>	<b>105.878</b>	<b>106.200</b>	<b>100,3</b>	<b>397.163</b>	<b>741.915</b>	<b>186,8</b>	<b>163.318</b>	<b>149.864</b>	<b>91,8</b>	<b>870.806</b>	<b>1.206.193</b>	<b>138,5</b>
1. Hrana i pića	4.089	2.799	68,5	31.643	34.345	108,5	27.692	25.664	92,7	221.444	251.890	113,7
2. Industrijski materijali	75.011	77.803	103,7	165.834	477.369	287,9	86.338	68.072	78,8	268.473	526.437	196,1
3. Goriva i maziva	5.486	8.356	152,3	52.540	51.270	97,6	2.095	2.609	124,5	12.276	15.272	124,4
4. Kapitalni proizvodi (osim transportnih sredstava), dijelovi i pribor	6.072	5.577	91,8	35.132	55.404	157,7	12.679	16.751	132,1	106.225	111.611	105,1
5. Transportna sredstva, njihovi dijelovi i pribor	292	114	39,0	1.945	1.401	72,0	12.378	15.003	121,2	88.265	114.334	129,5
6. Proizvodi za široku potrošnju	2.856	2.880	100,8	25.033	28.766	114,9	22.136	21.765	98,3	172.890	186.071	107,6
7. Proizvodi, drugdje nespomenuti	12.072	8.671	71,8	85.036	93.360	109,8	-	-	-	1.233	578	46,9

Izvor: Baza podataka Uprave za indirektno/neizravno oporezivanje BiH

Prethodni podaci

IZVOZ PO ZEMLJAMA PREMA GEOGRAFSKIM  
ZONAMA  
u 000 KMUVOZ PO ZEMLJAMA PREMA GEOGRAFSKIM  
ZONAMA  
u 000 KM

	IX 2021	X 2021	X 2021 IX 2021	I - X 2020	I - X 2021	I-X 2021 I-X 2020	IX 2021	X 2021	X 2021 IX 2021	I - X 2020	I - X 2021	I-X 2021 I-X 2020
<b>UKUPNO</b>	<b>105.878</b>	<b>106.200</b>	<b>100,3</b>	<b>397.163</b>	<b>741.915</b>	<b>186,8</b>	<b>163.318</b>	<b>149.864</b>	<b>91,8</b>	<b>870.806</b>	<b>1.206.193</b>	<b>138,5</b>
<b>ZEMLJE EU</b>	<b>82.231</b>	<b>85.372</b>	<b>103,8</b>	<b>213.119</b>	<b>544.206</b>	<b>255,4</b>	<b>72.020</b>	<b>82.908</b>	<b>115,1</b>	<b>595.809</b>	<b>673.336</b>	<b>113,0</b>
Austrija	2.135	2.053	96,2	17.126	22.079	128,9	1.328	1.590	119,7	14.818	14.625	98,7
Belgija	57	91	159,6	781	1.118	143,1	2.189	2.153	98,4	23.097	26.433	114,4
Bugarska	1.858	34	1,8	65	5.607	-	528	374	70,8	3.347	3.441	102,8
Češka	2.672	3.815	142,8	6.262	17.948	286,6	1.055	1.347	127,7	10.738	11.673	108,7
Kipar	177	139	78,5	608	867	142,6	-	-	-	62	51	82,3
Danska	167	56	33,5	755	751	99,5	516	848	164,3	4.566	6.462	141,5
Estonija	-	-	-	-	-	-	178	-	-	418	593	141,9
Finska	117	13	11,1	4	142	-	132	209	158,3	1.336	1.168	87,4
Francuska	334	284	85,0	2.011	4.704	233,9	3.157	9.953	315,3	30.803	40.895	132,8
Grčka	78	-	-	441	354	80,3	1.220	1.781	146,0	10.354	11.491	111,0
Hrvatska	10.139	9.813	96,8	88.276	95.117	107,7	16.442	16.771	102,0	123.641	141.228	114,2
Irska	-	-	-	-	-	-	915	1.116	122,0	9.357	9.516	101,7
Italija	35.143	44.511	126,7	6.881	200.637	-	8.495	9.999	117,7	71.137	76.727	107,9
Latvija (Letonija)	-	-	-	-	-	-	1	10	-	108	111	102,8
Litvanija	-	-	-	-	-	-	296	417	140,9	2.065	2.660	128,8
Luksemburg	-	-	-	4	31	775,0	2	24	-	51	89	174,5
Mađarska	1.171	1.742	148,8	2.015	6.696	332,3	1.388	1.195	86,1	11.436	11.053	96,7
Malta	-	-	-	-	5	-	5	3	60,0	59	51	86,4
Nizozemska	209	283	135,4	1.939	2.393	123,4	1.028	1.568	152,5	9.174	11.502	125,4
Njemačka	16.516	16.406	99,3	69.070	124.959	180,9	16.204	20.732	127,9	145.986	169.021	115,8
Poljska	6.133	2.075	33,8	1.434	22.150	-	4.279	3.963	92,6	32.389	40.302	124,4
Portugal	-	-	-	-	1	-	254	323	127,2	2.326	1.770	76,1

## VANJSKA TRGOVINA

IZVOZ PO ZEMLJAMA PREMA GEOGRAFSKIM  
ZONAMA (nastavak)  
u 000 KMUVOZ PO ZEMLJAMA PREMA GEOGRAFSKIM  
ZONAMA (nastavak)  
u 000 KM

	IX 2021	X 2021	X 2021 IX 2021	I - X 2020	I - X 2021	I-X 2021 I-X 2020	IX 2021	X 2021	X 2021 IX 2021	I - X 2020	I - X 2021	I-X 2021 I-X 2020
Rumunija	859	265	30,8	2.566	4.539	176,9	1.418	932	65,7	11.353	12.039	106,0
Slovačka	1.116	2.073	185,8	32	6.843	-	954	816	85,5	6.211	7.144	115,0
Slovenija	772	839	108,7	6.983	12.403	177,6	4.744	3.958	83,4	38.743	38.146	98,5
Španija	1.531	46	3,0	345	9.186	-	4.458	2.315	51,9	25.383	26.984	106,3
Švedska	1.047	834	79,7	5.507	5.676	103,1	834	509	61,0	6.617	8.140	123,0
Ujedineno Kraljevstvo	-	-	-	14	-	-	-	2	-	234	21	9,0
ZEMLJE EFTE	2.315	3.286	141,9	15.458	20.482	132,5	1.545	1.141	73,9	15.315	13.638	89,0
Island	-	-	-	-	16	-	67	15	22,4	2	88	-
Lihtenštajn	610	386	63,3	6.718	6.336	94,3	779	366	47,0	7.045	7.066	100,3
Norveška	1.460	1.060	72,6	5.784	11.066	191,3	681	401	58,9	7.922	5.599	70,7
Švicarska	245	1.840	751,0	2.956	3.064	103,7	18	359	-	346	885	255,8
OSTALE EVROPSKE ZEMLJE	11.726	12.507	106,7	85.791	93.025	108,4	56.273	16.573	29,5	157.687	332.048	210,6
Albanija	2.758	2.446	88,7	23.979	21.700	90,5	74	211	285,1	589	724	122,9
Crna Gora	162	23	14,2	255	855	335,3	-	-	-	54	54	100,0
Kosovo	208	69	33,2	2.298	1.302	56,7	764	868	113,6	7.139	7.802	109,3
Sjeverna Makedonija	165	-	-	1.654	1.013	61,2	37.177	22	0,1	1.670	170.455	-
Ruska Federacija	4.491	6.943	154,6	37.626	31.211	83,0	10.875	9.435	86,8	86.321	100.535	116,5
Srbija	2.877	2.598	90,3	19.771	31.616	159,9	6.092	4.693	77,0	54.021	41.356	76,6
Turska	90	63	70,0	125	2.104	-	864	742	85,9	6.360	8.281	130,2
Ostale zemlje	975	365	37,4	83	3.224	-	427	602	141,0	1.533	2.841	185,3
AFRIKA	1.595	799	50,1	45.975	22.334	48,6	346	413	119,4	3.392	3.464	102,1
ZEMLJE SJEVERNE AFRIKE	1.595	98	6,1	45.210	21.545	47,7	128	230	179,7	2.400	2.062	85,9
OSTALE AFRIČKE ZEMLJE	-	701	-	765	789	103,1	218	183	83,9	992	1.402	141,3
AMERIKA	6.840	3.556	52,0	13.779	45.391	329,4	3.555	2.987	84,0	22.793	28.473	124,9
ZEMLJE SJEVERNE AMERIKE	6.358	3.048	47,9	8.049	38.902	483,3	2.300	1.570	68,3	13.002	17.256	132,7
Kanada	-	-	-	3	9	300,0	56	18	32,1	310	440	141,9
SAD	6.358	3.048	47,9	8.046	38.893	483,4	2.244	1.552	69,2	12.692	16.816	132,5
Ostale zemlje	-	-	-	-	-	-	-	-	-	-	-	-
ZEMLJE CENTRALNE AMERIKE I KARIBA	336	265	78,9	5.167	4.807	93,0	191	51	26,7	971	1.282	132,0
ZEMLJE JUŽNE AMERIKE	146	243	166,4	563	1.682	298,8	1.064	1.366	128,4	8.820	9.935	112,6
AZIJA	1.151	680	59,1	22.930	13.307	58,0	29.541	45.754	154,9	75.390	154.832	205,4
ZEMLJE BLISKOG I SREDNJEG ISTOKA	149	143	96,0	16.809	6.500	38,7	180	95	52,8	984	8.341	847,7
OSTALE ZEMLJE AZIJE	1.002	537	53,6	6.121	6.807	111,2	29.361	45.659	155,5	74.406	146.491	196,9
Indija	21	-	-	279	593	212,5	18.130	35.263	194,5	4.567	64.356	-
Japan	-	-	-	-	1	-	863	830	96,2	7.373	8.145	110,5
Kina	472	355	75,2	3.851	3.910	101,5	8.360	5.739	68,6	48.714	52.018	106,8
Malezija	311	-	-	34	311	914,7	174	95	54,6	919	970	105,5
Ostale zemlje	198	182	91,9	1.957	1.992	101,8	1.834	3.732	203,5	12.833	21.002	163,7
ZEMLJE OKEANIJE I POLARNOG REGIONA	20	-	-	14	38	271,4	7	59	842,9	217	279	128,6
AUSTRALIJA I NOVI ZELAND	20	-	-	14	38	271,4	7	59	842,9	217	277	127,6
Australija	-	-	-	14	5	35,7	1	1	100,0	27	18	66,7
Novi Zeland	20	-	-	-	33	-	6	58	966,7	190	259	136,3
Ostale zemlje	-	-	-	-	-	-	-	-	-	-	-	-
OSTALE ZEMLJE OKEANIJE I POLARNOG REGIONA	-	-	-	-	-	-	-	-	-	-	2	-
Neraspoređeno	-	-	-	97	3.132	-	31	29	93,5	203	123	60,6

Izvor: Baza podataka Uprave za indirektno/neizravno oporezivanje BiH

Prethodni podaci

## TURIZAM

TURISTIČKI PROMET ZA OKTOBAR / LISTOPAD 2021. GODINE  
KAPACITETI, TURISTI I NOĆENJA

	Dolasci turista				Noćenja turista			
	X 2021	X 2021 X 2020	I - X 2021	I - X 2021 I - X 2020	X 2021	X 2021 X 2020	I - X 2021	I - X 2021 I - X 2020
<b>DOLASCI I NOĆENJA TURISTA</b>								
<b>UKUPNO</b>	<b>10.872</b>	<b>-</b>	<b>106.495</b>	<b>168,0</b>	<b>21.400</b>	<b>-</b>	<b>257.756</b>	<b>129,6</b>
Domaći	4.331	347,9	59.861	125,6	7.981	419,4	145.268	92,1
Strani	6.541	-	46.634	296,5	13.419	-	112.488	273,2
<b>BROJ LEŽAJA</b>	<b>6.020</b>							

## DOLASCI I NOĆENJA TURISTA PREMA VRSTAMA OBJEKATA

<b>UKUPNO</b>	<b>10.872</b>	<b>-</b>	<b>106.495</b>	<b>168,0</b>	<b>21.400</b>	<b>-</b>	<b>257.756</b>	<b>129,6</b>
Hoteli i sličan smještaj	10.600	-	100.727	165,8	20.899	-	243.866	126,5
Odmarališta i slični objekti za kraći odmor	272	130,8	5.650	213,5	501	175,8	13.725	229,0
Kampovi i prostori za kampiranje	-	-	118	-	-	-	165	-
Ostali smještaj	-	-	-	-	-	-	-	-
<b>DOMAĆI</b>	<b>4.331</b>	<b>347,9</b>	<b>59.861</b>	<b>125,6</b>	<b>7.981</b>	<b>419,4</b>	<b>145.268</b>	<b>92,1</b>
Hoteli i sličan smještaj	4.073	377,5	54.864	120,7	7.566	455,8	133.340	87,5
Odmarališta i slični objekti za kraći odmor	258	155,4	4.915	223,6	415	170,8	11.826	225,1
Kampovi i prostori za kampiranje	-	-	82	-	-	-	102	-
Ostali smještaj	-	-	-	-	-	-	-	-
<b>STRANI</b>	<b>6.541</b>	<b>-</b>	<b>46.634</b>	<b>296,5</b>	<b>13.419</b>	<b>-</b>	<b>112.488</b>	<b>273,2</b>
Hoteli i sličan smještaj	6.527	-	45.863	300,2	13.333	-	110.526	273,3
Odmarališta i slični objekti za kraći odmor	14	33,3	735	163,7	86	204,8	1.899	256,3
Kampovi i prostori za kampiranje	-	-	36	-	-	-	63	-
Ostali smještaj	-	-	-	-	-	-	-	-

## DOLASCI I NOĆENJA TURISTA PREMA NAČINU DOLASKA

	Individualno				Organizirano			
	dolasci turista		noćenje turista		dolasci turista		noćenje turista	
	X 2021	Struktura %	X 2021	Struktura %	X 2021	Struktura %	X 2021	Struktura %
<b>UKUPNO</b>	<b>8.035</b>	<b>73,9</b>	<b>15.024</b>	<b>70,2</b>	<b>2.837</b>	<b>26,1</b>	<b>6.376</b>	<b>29,8</b>
Domaći	3.421	42,6	5.692	37,9	910	32,1	2.289	35,9
Strani	4.614	57,4	9.332	62,1	1.927	67,9	4.087	64,1

## SVRHA DOLASKA TURISTA

	Poslovno				Ostalo			
	dolasci turista		noćenje turista		dolasci turista		noćenje turista	
	X 2021	Struktura %	X 2021	Struktura %	X 2021	Struktura %	X 2021	Struktura %
<b>UKUPNO</b>	<b>2.895</b>	<b>26,6</b>	<b>5.921</b>	<b>27,7</b>	<b>7.977</b>	<b>73,4</b>	<b>15.479</b>	<b>72,3</b>
Domaći	1.920	66,3	3.864	65,3	2.411	30,2	4.117	26,6
Strani	975	33,7	2.057	34,7	5.566	69,8	11.362	73,4

## TURIZAM

## DOLASCI I NOĆENJA TURISTA PO ZEMLJAMA PREBIVALIŠTA

	Dolasci turista				Noćenja turista			
	X 2021	$\frac{X\ 2021}{X\ 2020}$	I - X 2021	$\frac{I - X\ 2021}{I - X\ 2020}$	X 2021	$\frac{X\ 2021}{X\ 2020}$	I - X 2021	$\frac{I - X\ 2021}{I - X\ 2020}$
<b>UKUPNO STRANI</b>	<b>6.541</b>	<b>-</b>	<b>46.634</b>	<b>296,5</b>	<b>13.419</b>	<b>-</b>	<b>112.488</b>	<b>273,2</b>
Albanija	17	-	216	407,6	18	300,0	319	490,8
Austrija	180	-	1.842	-	237	-	4.813	-
Belgija	51	-	524	-	209	-	1.429	-
Bugarska	2	-	85	354,2	5	-	186	-
Crna Gora	109	403,7	779	327,3	131	467,9	1.148	307,0
Češka	57	-	384	107,6	90	-	767	209,6
Danska	11	-	360	-	26	-	1.115	-
Estonija	32	-	61	-	66	-	111	-
Finska	77	-	147	-	229	-	434	-
Francuska	379	-	2.699	-	1.006	-	11.317	-
Grčka	186	-	248	-	703	-	784	-
Nizozemska	359	-	1.904	-	1.458	-	5.873	-
Hrvatska	981	452,1	6.907	204,9	1.817	-	13.558	210,6
Irska	17	-	244	469,2	30	333,3	682	-
Island	1	-	11	-	1	-	26	-
Italija	196	-	1.202	175,2	409	-	2.861	165,2
Kipar	-	-	13	-	-	-	21	-
Latvija	16	-	37	-	20	-	57	-
Litvanija	17	-	43	-	67	-	121	-
Luksemburg	-	-	74	176,2	-	-	175	148,3
Mađarska	259	-	938	-	475	-	2.051	-
Sjeverna Makedonija	22	-	243	285,9	33	-	576	221,5
Malta	2	-	3	-	2	-	4	-
Norveška	47	-	211	-	120	-	476	-
Njemačka	637	-	3.856	-	1.238	-	10.107	-
Poljska	147	-	2.676	-	238	-	6.483	-
Portugal / Portugalija	60	-	178	-	60	-	250	-
Rumunija / Rumunjska	14	-	258	-	25	-	593	-
Rusija	45	-	337	401,2	54	-	701	-
Slovačka	3	-	172	-	9	-	499	-
Slovenija	868	-	2.280	-	1.732	-	5.099	-
Srbija	236	188,8	3.373	69,8	419	177,5	9.128	44,1
Španija / Španjolska	104	-	859	-	116	-	1.882	-
Švajcarska / Švicarska	131	-	1.090	-	234	458,8	2.655	-
Švedska	23	287,5	1.224	-	71	157,8	4.654	-

## TURIZAM

## DOLASCI I NOĆENJA TURISTA PO ZEMLJAMA PREBIVALIŠTA ( nastavak)

	Dolasci turista				Noćenja turista			
	X 2021	X 2021 X 2020	I - X 2021	I - X 2021 I - X 2020	X 2021	X 2021 X 2020	I - X 2021	I - X 2021 I - X 2020
Turska	174	-	877	-	209	331,8	1.526	285,2
Ujedinjeno Kraljevstvo	65	-	455	-	114	-	973	-
Ukrajina	2	-	273	-	2	-	674	-
Ostale evropske zemlje	3	-	113	-	9	-	169	-
Egipat	1	-	27	450,0	1	-	59	134,1
Južnoafrička Republika	4	-	12	-	7	-	20	-
Ostale afričke zemlje	2	-	40	285,7	4	-	134	257,7
Kanada	9	-	144	423,5	10	-	347	398,9
SAD	129	-	1.540	-	231	-	3.548	-
Ostale sjeverno - američke zemlje	-	-	58	290,0	-	-	332	-
Brazil	8	266,7	78	229,4	13	185,7	108	234,8
Ostale zemlje Južne i Srednje Amerike	6	66,7	95	206,5	12	31,6	171	164,4
Bahrein	13	-	391	-	19	237,5	801	-
Indija	8	-	42	420,0	18	-	81	-
Iran	1	-	9	450,0	2	-	22	-
Izrael	142	-	986	-	270	-	1.845	-
Japan	-	-	23	143,8	-	-	38	140,7
Južna Koreja	3	-	15	1,0	5	-	25	1,7
Katar	4	-	123	-	5	-	219	-
Narodna Republika Kina	12	120,0	162	20,7	16	53,3	242	27,8
Kuvajt	65	-	639	-	93	-	1.126	-
Malezija	2	-	7	8,6	12	-	19	20,9
Oman	25	-	420	-	36	-	687	-
Saudijska Arabija	390	-	2.324	-	644	-	4.297	-
Ujedinjeni Arapski Emirati	95	135,7	1.755	-	170	134,9	3.112	-
Ostale azijske zemlje	85	-	475	88,5	157	-	790	122,1
Australija	3	150,0	61	179,4	3	100,0	128	115,3
Novi Zeland	4	-	11	366,7	9	-	22	-
Ostale zemlje Okeanije	-	-	1	-	-	-	18	-



**ZAPADNOHERCEGOVAČKI KANTON**

PRIRODNO KRETANJE STANOVNIŠTVA I BRAKOVI

PRIRODNO KRETANJE STANOVNIŠTVA I BRAKOVI PO MJESTU UOBIČAJENOG STANOVANJA

Općina	Ukupno rođeni	Živorodeni			Mrtvorodeni	Mjesto porođaja			Umrli			Od toga						Zaključeni brakovi	Razvedeni brakovi
		ukupno	po spolu			u zdravstvenoj ustanovi	na drugom mjestu		ukupno	po spolu		umrla dojenčad			nasilne smrti				
			muški	ženski			sa stručnom pomoći	bez stručne pomoći		muški	ženski	ukupno	muški	ženski	ukupno	muški	ženski		

Za mjesec oktobar / listopad 2021. godine - prvi rezultati

<b>UKUPNO</b>	70	70	40	30	-	69	1	-	76	39	37	-	-	-	-	-	-	24	4
Grad Ljubuški	17	17	9	8	-	17	-	-	24	10	14	-	-	-	-	-	-	4	2
Grad Široki Brijeg	27	27	15	12	-	26	1	-	18	7	11	-	-	-	-	-	-	9	2
Grude	10	10	5	5	-	10	-	-	15	9	6	-	-	-	-	-	-	10	-
Posušje	16	16	11	5	-	16	-	-	19	13	6	-	-	-	-	-	-	1	-

Za period januar / siječanj - oktobar / listopad 2021. godine - prvi rezultati

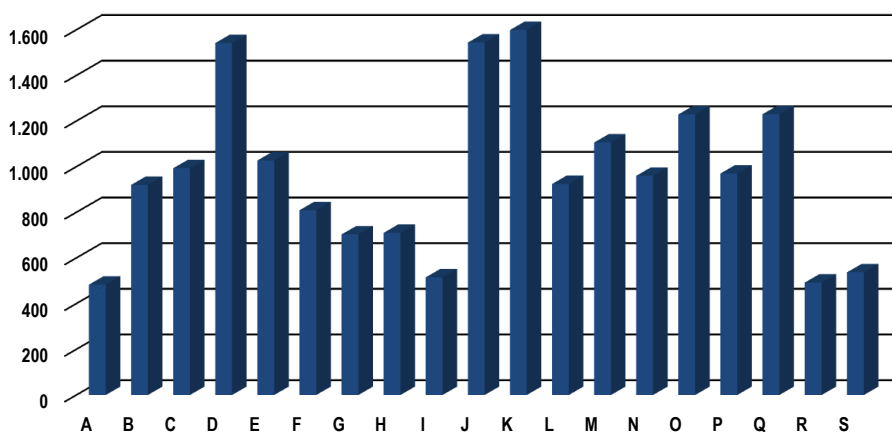
<b>UKUPNO</b>	640	640	330	310	-	636	3	1	935	484	451	-	-	-	16	12	4	367	20
Grad Ljubuški	177	177	99	78	-	175	2	-	296	145	151	-	-	-	5	5	-	94	9
Grad Široki Brijeg	262	262	135	127	-	261	1	-	303	163	140	-	-	-	2	2	-	145	6
Grude	94	94	44	50	-	93	-	1	171	90	81	-	-	-	1	1	-	60	4
Posušje	107	107	52	55	-	107	-	-	165	86	79	-	-	-	8	4	4	68	1

PLAĆE

PROSJEČNA MJESEČNA ISPLAĆENA NETO I BRUTO PLAĆA ZAPOSLENIH PO PODRUČJIMA KD BiH 2010

	Prosječna neto plaća u KM					Prosječna bruto plaća u KM				
	Ø 2020	IX 2021	X 2021	Index X 2021 Ø 2020	Index X 2021 IX 2021	Ø 2020	IX 2021	X 2021	Index X 2021 Ø 2020	Index X 2021 IX 2021
<b>UKUPNO</b>	<b>873</b>	<b>896</b>	<b>906</b>	<b>103,8</b>	<b>101,1</b>	<b>1.340</b>	<b>1.404</b>	<b>1.417</b>	<b>105,7</b>	<b>100,9</b>
<b>A</b> Poljoprivreda, šumarstvo i ribolov	481	483	483	100,4	100,0	721	965	965	133,8	100,0
<b>B</b> Vađenje ruda i kamena	923	916	920	99,7	100,4	1.412	1.400	1.407	99,6	100,5
<b>C</b> Prerađivačka industrija	899	989	993	110,5	100,4	1.391	1.614	1.622	116,6	100,5
<b>D</b> Proizvodnja i snabdijevanje električnom energijom, plinom, parom i klimatizacija	1.602	1.612	1.542	96,3	95,7	2.478	2.493	2.381	96,1	95,5
<b>E</b> Snabdijevanje vodom; uklanjanje otpadnih voda, upravljanje otpadom te djelatnosti sanacije okoliša	1.001	1.079	1.027	102,6	95,2	1.535	1.657	1.575	102,6	95,1
<b>F</b> Građevinarstvo	794	825	809	101,9	98,1	1.215	1.439	1.402	115,4	97,4
<b>G</b> Trgovina na veliko i na malo; popravak motornih vozila i motocikala	674	694	703	104,3	101,3	1.024	1.064	1.075	105,0	101,0
<b>H</b> Prijevoz i skladištenje	686	703	710	103,5	101,0	1.039	1.093	1.084	104,3	99,2
<b>I</b> Djelatnosti pružanja smještaja te pripreme i usluživanja hrane (hotelijerstvo i ugostiteljstvo)	443	502	515	116,3	102,6	670	758	777	116,0	102,5
<b>J</b> Informacije i komunikacije	1.568	1.595	1.544	98,5	96,8	2.427	2.474	2.397	98,8	96,9
<b>K</b> Finansijske djelatnosti i djelatnosti osiguranja	1.644	1.527	1.599	97,3	104,7	2.673	2.366	2.479	92,7	104,8
<b>L</b> Poslovanje nekretninama	911	910	924	101,4	101,5	1.402	1.400	1.421	101,4	101,5
<b>M</b> Stručne, naučne i tehničke djelatnosti	1.178	1.130	1.106	93,9	97,9	1.829	1.685	1.649	90,2	97,9
<b>N</b> Administrativne i pomoćne uslužne djelatnosti	992	942	960	96,8	101,9	1.532	1.451	1.481	96,7	102,1
<b>O</b> Javna uprava i odbrana; obavezno socijalno osiguranje	1.211	1.190	1.229	101,5	103,3	1.866	1.848	1.894	101,5	102,5
<b>P</b> Obrazovanje	918	914	970	105,7	106,1	1.402	1.396	1.484	105,8	106,3
<b>Q</b> Djelatnosti zdravstvene socijalna zaštite	1.221	1.241	1.230	100,7	99,1	1.890	1.899	1.904	100,7	100,3
<b>R</b> Umjetnost, zabava i rekreacija	489	485	492	100,6	101,4	723	722	732	101,2	101,4
<b>S</b> Ostale uslužne djelatnosti	497	537	537	108,0	100,0	746	809	809	108,4	100,0

prosječna neto plaća u KM, oktobar / listopad 2021.



## INVESTICIJE

OSTVARENE INVESTICIJE U NOVA STALNA SREDSTVA PO NAMJENI ULAGANJA I TEHNIČKOJ STRUKTURI, KANTONI  
PRINCIP ČISTIH DJELATNOSTI

hilj. KM

Kanton	Ukupno	Građevinski objekti i prostori	Strojevi, oprema i transportna sredstva	Ostalo			
				Ukupno	biološka sredstva	proizvodi intelektualnog vlasništva	troškovi prijenosa vlasništva
<b>ZAPADNOHERCEGOVAČKI KANTON</b>							
2010	115.434	52.179	59.342	3.913	1.019	2.778	115
2011	124.496	56.834	64.602	3.060	1.645	1.407	8
2012	124.172	66.230	54.604	3.338	1.063	2.142	133
2013	159.831	86.076	71.316	2.439	269	2.089	81
2014	149.101	71.768	73.711	3.622	1.108	2.455	59
2015	128.972	38.031	87.284	3.657	885	2.772	-
2016	117.581	39.121	76.128	2.332	816	1.432	85
2017	127.133	51.034	72.808	3.291	967	2.225	100
2018	160.659	58.285	97.121	5.253	417	4.748	89
2019	184.880	59.709	121.876	3.295	200	2.968	127
2020	115.965	40.923	71.535	3.507	477	2.887	142

## INVESTICIJE

OSTVARENE INVESTICIJE U NOVA STALNA SREDSTVA PO NAMJENI ULAGANJA I TEHNIČKOJ STRUKTURI, 2020. GODINA  
PRINCIP ČISTIH DJELATNOSTI

hilj. KM

Namjena ulaganja	Ukupno	Građevinski objekti i prostori	Strojevi, oprema i transportna sredstva	Ostalo			
				Ukupno	biološka sredstva	proizvodi intelektualnog vlasništva	troškovi prijenosa vlasništva
<b>UKUPNO</b>	<b>115.965</b>	<b>40.923</b>	<b>71.535</b>	<b>3.507</b>	<b>477</b>	<b>2.887</b>	<b>142</b>
<b>Pravne osobe - ukupno</b>	<b>115.965</b>	<b>40.923</b>	<b>71.535</b>	<b>3.507</b>	<b>477</b>	<b>2.887</b>	<b>142</b>
A Poljoprivreda, šumarstvo i ribolov	870	175	615	80	48	32	-
B Vađenje ruda i kamena	1.244	407	832	5	-	5	-
C Prerađivačka industrija	38.017	10.720	26.668	629	10	594	26
D Proizvodnja i snabdijevanje/opskrba električnom energijom, plinom, parom i klimatizacija	7.222	5.957	1.198	67	-	58	9
E Snabdijevanje/opskrba vodom; uklanjanje otpadnih voda, upravljanje otpadom te djelatnosti sanacije okoliša	4.947	4.151	777	18	-	18	-
F Građevinarstvo	15.831	420	13.789	1.622	-	1.561	60
G Trgovina na veliko i na malo; popravak motornih vozila i motocikala	32.757	11.881	20.399	477	4	431	42
H Prijevoz i skladištenje	2.608	405	2.197	6	-	6	-
I Djelatnosti pružanja smještaja te pripreme i usluživanja hrane (hotelijerstvo i ugostiteljstvo)	249	125	125	-	-	-	-
J Informacije i komunikacije	102	-	100	2	-	2	-
K Finansijske/Financijske djelatnosti i djelatnosti osiguranja	110	-	110	-	-	-	-
L Poslovanje nekretninama	1.710	1.222	488	-	-	-	-
M Stručne, naučne/znanstvene i tehničke djelatnosti	1.658	182	996	480	415	64	-
N Administrativne i pomoćne uslužne djelatnosti	1.772	1.366	406	-	-	-	-
O Javna uprava i odbrana/odbrana; obavezno/obvezno socijalno osiguranje	2.916	1.553	1.258	105	-	105	-
P Obrazovanje	1.447	1.063	374	10	-	10	-
Q Djelatnosti zdravstvene i socijalne zaštite/skrbi	1.012	448	559	5	-	-	5
R Umjetnost, zabava i rekreacija	1.063	524	540	-	-	-	-
S Ostale uslužne djelatnosti	428	324	103	-	-	-	-
<b>Poljoprivredna gazdinstva</b>	<b>-</b>	<b>-</b>	<b>-</b>	<b>-</b>	<b>-</b>	<b>-</b>	<b>-</b>

## PROIZVODNJA, PRODAJA I ZALIHE ŠUMSKIH SORTIMENATA

Oktobar / Listopad 2021. godine

m<sup>3</sup>

	Proizvodnja				Prodaja		Zalihe (stanje krajem mjeseca) 2021
	X		I - X		I - X		
	2020	2021	2020	2021	2020	2021	
<b>UKUPNO</b>	<b>432</b>	<b>845</b>	<b>1.914</b>	<b>3.524</b>	<b>1.914</b>	<b>3.524</b>	-
Trupci četinarara/četinjača	-	31	-	72	-	72	-
Jamsko drvo četinarara/četinjača	-	68	-	153	-	153	-
Ostalo dugo drvo četinarara/četinjača	-	-	-	-	-	-	-
Prostorno drvo četinarara/četinjača	-	-	-	-	-	-	-
Trupci liščara/listača	124	308	346	1.081	346	1.081	-
Jamsko drvo liščara/listača	-	-	-	-	-	-	-
Ostalo dugo drvo liščara/listača	-	-	-	-	-	-	-
Prostorno drvo liščara/listača	-	-	-	-	-	-	-
Ogrjevno drvo četinarara/četinjača	-	-	-	-	-	-	-
Ogrjevno drvo liščara/listača	308	438	1.568	2.218	1.568	2.218	-
Ostalo grubo obrađeno drvo <sup>1)</sup>	-	-	-	-	-	-	-

<sup>1)</sup> Uključuje sitno tehničko drvo, cijepane drvene motke i kolje

## PRIJEVOZ I SKLADIŠTENJE

## CESTOVNI I GRADSKO - PRIGRADSKI PRIJEVOZ

III tromjesečje 2021. godine

	III tromjesečje 2021	I - IX 2021	Index VII - IX 2021 IV - VI 2021	Index VII - IX 2021 VII - IX 2020	Index I - IX 2021 I - IX 2020
<b>Cestovni prijevoz robe</b>					
Pređeni kilometri vozila, 000	6.432	17.711	112,4	87,0	85,9
Prevezena roba, 000 t	60	171	103,4	95,2	98,8
Tonski kilometri, 000	26.282	72.542	109,5	93,9	92,8
<b>Cestovni prijevoz putnika</b>					
Pređeni kilometri vozila, 000	80	346	59,7	195,1	150,4
Prevezeni putnici, 000	10	37	86,4	324,9	172,5
Putnički kilometri, 000	290	908	73,6	467,7	168,5
<b>Gradsko prigradski prijevoz</b>					
Pređeni kilometri vozila ukupno, 000	189	607	85,5	378,0	205,8
Autobusi	189	607	85,5	378,0	205,8
Prevezeni putnici, 000	7	34	77,8	116,7	125,9
Autobusi	7	34	77,8	116,7	125,9

## INDUSTRIJA

**INDEKSI INDUSTRIJSKE PROIZVODNJE - UKUPNO**  
**PREMA GIG, PODRUČJIMA I OBLASTIMA KD BiH 2010.**  
 Oktobar / Listopad 2021. godine

	<u>X 2021</u> Ø 2020	<u>X 2021</u> IX 2021	<u>X 2021</u> X 2020	<u>I - X 2021</u> I - X 2020
<b>INDUSTRIJA UKUPNO</b>	<b>118,0</b>	<b>93,0</b>	<b>107,5</b>	<b>113,8</b>
<b>PREMA GLAVNIM INDUSTRIJSKIM GRUPACIJAMA</b>				
AI Intermedijarni proizvodi	122,7	98,5	117,8	114,6
BB Kapitalni proizvodi	94,8	63,0	54,0	140,4
CN Netrajni proizvodi za široku potrošnju	101,8	75,3	78,9	110,0
<b>PREMA PODRUČJIMA I OBLASTIMA KD-a</b>				
<b>B VAĐENJE RUDA I KAMENA</b>	<b>131,3</b>	<b>-*</b>	<b>150,2</b>	<b>96,9</b>
07 Vađenje metalnih ruda	136,9	-*	182,6	90,3
08 Vađenje ostalih ruda i kamena	80,4	73,6	40,1	174,9
<b>C PRERAĐIVAČKA INDUSTRIJA</b>	<b>117,8</b>	<b>91,3</b>	<b>106,8</b>	<b>114,1</b>
10 Proizvodnja prehrambenih proizvoda	52,0	94,3	30,9	69,6
11 Proizvodnja pića	229,3	114,0	125,0	199,9
15 Proizvodnja kože i srodnih proizvoda	133,7	68,9	89,8	100,1
16 Prerada drva i proizvoda od drva i pluta, osim namještaja; proizvodnja predmeta od slame i pletarskih materijala	-*	132,1	-*	187,0
17 Proizvodnja papira i proizvoda od papira	115,0	89,3	119,9	111,3
18 Štampanje i umnožavanje snimljenih zapisa	121,9	84,7	100,0	116,5
20 Proizvodnja hemikalija i hemijskih proizvoda	74,9	51,3	66,6	116,6
22 Proizvodnja proizvoda od gume i plastičnih masa	107,3	99,9	101,8	104,3
23 Proizvodnja ostalih nemetalnih mineralnih proizvoda	161,9	92,9	132,1	151,3
24 Proizvodnja baznih metala	183,4	92,9	197,6	163,0
25 Proizvodnja gotovih metalnih proizvoda, osim mašina i opreme	70,6	111,1	81,5	83,7
27 Proizvodnja električne opreme	121,2	100,0	109,3	112,9
28 Proizvodnja mašina i uređaja, d. n.	78,5	116,8	68,4	108,3
29 Proizvodnja motornih vozila, prikolica i poluprikolica	-	-	-	239,0
33 Popravak i instaliranje mašina i opreme	-	-	-	-

## VANJSKA TRGOVINA

IZVOZ PO PODRUČJIMA KLASIFIKACIJE  
DJELATNOSTI KD BiH 2010  
u 000 KMUVOZ PO PODRUČJIMA KLASIFIKACIJE  
DJELATNOSTI KD BiH 2010  
u 000 KM

	IX 2021	X 2021	X 2021 IX 2021	I - X 2020	I - X 2021	I-X 2021 I-X 2020	IX 2021	X 2021	X 2021 IX 2021	I - X 2020	I - X 2021	I-X 2021 I-X 2020
<b>UKUPNO</b>	<b>82.168</b>	<b>86.422</b>	<b>105,2</b>	<b>511.777</b>	<b>744.025</b>	<b>145,4</b>	<b>174.622</b>	<b>190.738</b>	<b>109,2</b>	<b>1.269.263</b>	<b>1.540.228</b>	<b>121,3</b>
A Poljoprivreda, šumarstvo i ribarstvo	216	292	135,1	2.590	2.930	113,1	5.618	5.753	102,4	50.460	52.299	103,6
B Vađenje rude i kamena	25	24	96,8	375	308	82,0	179	246	137,4	2.262	2.375	105,0
C Prerađivačka industrija	74.761	80.412	107,6	459.346	687.751	149,7	167.879	183.596	109,4	1.207.845	1.476.643	122,3
D Proizvodnja i snabdijevanje električnom energijom, gasom/plinom, parom i klimatizacija	-	-	-	-	-	-	-	-	-	-	-	-
Ostalo	7.166	5.693	79,5	49.448	53.037	107,3	947	1.144	120,9	8.339	8.911	106,9
Nerazvrstano po kategorijama	-	-	-	18	-	-	-	-	-	358	-	-

Izvor: Baza podataka Uprave za indirektno/neizravno oporezivanje BiH

Prethodni podaci

IZVOZ PO SEKTORIMA I ODSJECIMA  
SMTK - Rev. 4  
u 000 KMUVOZ PO SEKTORIMA I ODSJECIMA  
SMTK - Rev. 4  
u 000 KM

	IX 2021	X 2021	X 2021 IX 2021	I - X 2020	I - X 2021	I-X 2021 I-X 2020	IX 2021	X 2021	X 2021 IX 2021	I - X 2020	I - X 2021	I-X 2021 I-X 2020
<b>UKUPNO</b>	<b>82.168</b>	<b>86.422</b>	<b>105,2</b>	<b>511.777</b>	<b>744.025</b>	<b>145,4</b>	<b>174.622</b>	<b>190.738</b>	<b>109,2</b>	<b>1.269.263</b>	<b>1.540.228</b>	<b>121,3</b>
0 HRANA I ŽIVE ŽIVOTINJE	1.004	1.207	120,2	10.140	11.771	116,1	35.533	36.991	104,1	296.359	313.368	105,7
00 Žive životinje	-	-	-	-	-	-	1.325	1.257	94,9	8.918	10.234	114,8
01 Meso i mesne prerađevine	7	-	-	106	246	232,1	4.977	4.838	97,2	38.745	37.823	97,6
02 Mlijeko, mliječne prerađevine i jaja	255	339	132,9	2.919	3.465	118,7	3.062	3.518	114,9	27.454	36.194	131,8
03 Ribe, vodozemci i njihove prerađevine	22	147	668,2	1.386	845	61,0	942	2.215	235,1	15.373	13.797	89,7
04 Žitarice i proizvodi od žitarica	11	18	163,6	69	77	111,6	5.343	6.235	116,7	53.241	52.234	98,1
05 Voće i povrće	660	573	86,8	4.914	6.063	123,4	4.870	4.392	90,2	45.434	46.369	102,1
06 Šećer, šećerne prerađevine i med	-	2	-	4	9	225,0	1.459	1.316	90,2	10.748	11.251	104,7
07 Kafa, čaj, kakao i začini	2	4	200,0	50	46	92,0	7.821	6.463	82,6	55.335	52.918	95,6
08 Hrana za životinje	-	4	-	18	42	233,3	1.129	1.283	113,6	10.413	11.240	107,9
09 Ostali jestivi proizvodi	47	120	255,3	674	978	145,1	4.605	5.474	118,9	30.698	41.308	134,6
1 PIĆA I DUHAN	202	121	59,9	2.609	2.467	94,6	4.249	4.477	105,4	37.400	46.508	124,4
11 Pića	202	121	59,9	2.609	2.467	94,6	4.205	4.477	106,5	37.360	46.464	124,4
12 Duhani i proizvodi od duhana	-	-	-	-	-	-	44	-	-	40	44	110,0
2 SIROVE MATERIJNE NEJESTIVE, OSIM GORIVA	1.066	708	66,4	13.709	7.611	55,5	1.016	1.946	191,5	9.988	12.114	121,3
21 Sirove kože i sirovo krzno	-	-	-	-	-	-	-	-	-	-	-	-
22 Uljano sjemenje i plodovi	16	8	50,0	134	166	123,9	236	317	134,3	2.820	3.128	110,9
23 Sirovi i sintetički kaučuk	-	-	-	16	17	106,3	3	1	33,3	43	33	76,7
24 Drvo i pluta	124	89	71,8	840	853	101,5	6	47	783,3	296	324	109,5
25 Celuloza i papirni otpaci	14	9	64,3	73	89	121,9	259	237	91,5	1.677	1.941	115,7
26 Sirova tekstilna vlakna i njihovi otpaci	-	-	-	-	1	-	14	30	214,3	70	109	155,7
27 Prirodna đubriva i minerali osim goriva	25	27	108,0	331	280	84,6	234	389	166,2	1.937	2.630	135,8
28 Metalne rude i otpaci od metala	878	571	65,0	12.071	5.945	49,3	-	-	-	-	-	-
29 Sirovine biljne i životinjske, ostale	9	4	44,4	244	260	106,6	264	925	350,4	3.145	3.949	125,6



## VANJSKA TRGOVINA

IZVOZ PO SEKTORIMA I ODSJECIMA  
SMTK - Rev. 4 (nastavak)  
u 000 KMUVOZ PO SEKTORIMA I ODSJECIMA  
SMTK - Rev. 4 (nastavak)  
u 000 KM

	IX 2021	X 2021	X 2021 IX 2021	I - X 2020	I - X 2021	I-X 2021 I-X 2020	IX 2021	X 2021	X 2021 IX 2021	I - X 2020	I - X 2021	I-X 2021 I-X 2020
3 MINERALNA GORIVA, MAZIVA I SRODNI PROIZVODI	116	101	87,1	841	825	98,1	2.127	1.875	88,2	10.967	15.242	139,0
32 Ugajlj, koks i briketi	-	-	-	54	46	85,2	66	99	150,0	862	878	101,9
33 Nafta i derivati od nafte	116	101	87,1	787	779	99,0	2.060	1.776	86,2	10.101	14.359	142,2
34 Prirodni i industrijski gas	-	-	-	-	-	-	1	-	-	4	5	125,0
35 Električna energija	-	-	-	-	-	-	-	-	-	-	-	-
4 ULJA, MASTI I VOSKOVI ŽIVOTINJSKOG ILI BILJNOG PORIJEKLA	29	-	-	2	33	-	2.020	1.768	87,5	4.067	15.238	374,7
41 Životinjska ulja i masti	-	-	-	-	-	-	77	94	122,1	469	548	116,8
42 Biljna ulja i masti, sirova i rafinirana	29	-	-	2	33	-	1.932	1.552	80,3	3.439	14.206	413,1
43 Prerađena biljna i životinjska ulja i masnoće	-	-	-	-	-	-	11	122	-	159	484	304,4
5 HEMIJSKI/KEMIJSKI PROIZVODI	4.818	4.154	86,2	39.401	51.513	130,7	24.378	27.179	111,5	202.300	232.984	115,2
51 Organske hemikalije/kemikalije	2	-	-	38	10	26,3	1.327	1.266	95,4	6.427	11.042	171,8
52 Anorganske hemikalije/kemikalije	1	-	-	31	10	32,3	113	182	161,1	971	1.161	119,6
53 Boje i štavila	59	46	78,0	487	616	126,5	1.806	1.667	92,3	14.772	16.283	110,2
54 Medicinski i farmaceutski proizvodi	-	-	-	1	-	-	184	65	35,3	763	1.097	143,8
55 Toaletni proizvodi i proizvodi za čišćenje	2.259	1.871	82,8	19.200	25.336	132,0	8.640	9.946	115,1	77.009	81.697	106,1
56 Vještačka đubriva	-	3	-	147	56	38,1	1.165	1.404	120,5	14.690	9.174	62,5
57 Plastične mase u primarnim oblicima	11	25	227,3	433	983	227,0	6.111	7.004	114,6	35.952	60.846	169,2
58 Plastične mase, ne-primarni oblici	1.506	1.278	84,9	9.639	11.631	120,7	2.050	2.292	111,8	21.457	21.642	100,9
59 Ostale hemikalije/kemikalije	980	931	95,0	9.425	12.871	136,6	2.982	3.353	112,4	30.259	30.042	99,3
6 INDUSTRIJSKI PROIZVODI, RAZVRSTANI UGLAVNOM PO VRSTI SIROVINA	29.375	33.794	115,0	184.003	271.050	147,3	65.098	68.646	105,5	445.614	565.541	126,9
61 Koža, krzno i proizvodi od kože i krzna	-	39	-	18	122	677,8	146	291	199,3	1.507	2.372	157,4
62 Guma i gumeni proizvodi	203	260	128,1	1.934	2.383	123,2	9.737	12.008	123,3	49.947	63.072	126,3
63 Proizvodi od drveta, osim namještaja	150	111	74,0	701	1.210	172,6	457	325	71,1	3.232	3.269	101,1
64 Papir, ljepenka i ostali slični proizvodi	4.193	4.168	99,4	36.518	45.649	125,0	9.276	9.684	104,4	74.259	89.472	120,5
65 Predivo, tkanine i tekstilni proizvodi	88	108	122,7	373	655	175,6	3.001	2.742	91,4	21.472	27.686	128,9
66 Proizvodi od nemetalnih minerala	1.142	1.002	87,7	12.229	11.995	98,1	5.413	4.307	79,6	30.491	35.233	115,6
67 Željezo i čelik	743	797	107,3	2.762	5.382	194,9	894	1.980	221,5	10.516	13.831	131,5
68 Obojeni metali	17.828	22.911	128,5	93.733	157.533	168,1	30.939	32.425	104,8	222.018	285.249	128,5
69 Metalni proizvodi	5.028	4.398	87,5	35.735	46.121	129,1	5.235	4.884	93,3	32.172	45.357	141,0
7 MAŠINE/STROJEVI I TRANSPORTNA SREDSTVA	34.063	36.237	106,4	191.727	312.122	162,8	29.325	36.664	125,0	188.432	254.092	134,8
71 Pogonske mašine i oprema	25	30	120,0	128	254	198,4	251	255	101,6	1.632	2.137	130,9
72 Mašine specijalizirane za određene industrije	274	218	79,6	3.328	4.529	136,1	5.612	3.505	62,5	24.679	35.687	144,6
73 Mašine za obradu metala	3	16	533,3	324	637	196,6	179	318	177,7	2.740	3.447	125,8
74 Ostale industrijske mašine i dijelovi	608	349	57,4	3.782	4.776	126,3	6.980	12.905	184,9	32.280	59.109	183,1
75 Kancelarijske mašine i mašine za automatsku obradu podataka	25	68	272,0	766	437	57,0	271	645	238,0	5.785	4.746	82,0
76 Telekomunikacijski aparati i aparati za snimanje zvuka	196	71	36,2	37	290	783,8	1.070	2.963	276,9	19.345	15.001	77,5
77 Električne mašine, aparati i uređaji	32.447	35.047	108,0	178.655	296.925	166,2	5.126	6.456	125,9	35.157	50.564	143,8
78 Drumska vozila	485	438	90,3	4.707	4.274	90,8	9.817	9.617	98,0	66.807	83.377	124,8
79 Ostala transportna vozila	-	-	-	-	-	-	19	-	-	7	24	342,9
8 RAZNI INDUSTRIJSKI PROIZVODI	11.495	10.100	87,9	69.344	86.633	124,9	10.876	11.192	102,9	73.880	85.141	115,2
81 Montažne zgrade, sanitarni, rasvjetni i grijaći uređaji	424	242	57,1	1.055	1.515	143,6	1.231	1.528	124,1	6.504	7.916	121,7
82 Namještaj i njegovi dijelovi	130	297	228,5	790	2.206	279,2	724	1.229	169,8	6.090	7.920	130,0
83 Torbe, tašne, neseseri i slični proizvodi	1	3	300,0	80	46	57,5	69	105	152,2	1.007	747	74,2
84 Odjeća	54	34	63,0	251	228	90,8	685	779	113,7	5.594	6.118	109,4
85 Obuća	691	428	61,9	3.627	4.219	116,3	1.807	1.212	67,1	11.451	11.174	97,6
87 Naučni i kontrolni instrumenti	61	37	60,7	118	249	211,0	698	771	110,5	3.319	5.574	167,9
88 Fotografski i optički proizvodi, satovi	-	-	-	25	75	300,0	120	170	141,7	2.316	2.423	104,6
89 Ostali industrijski proizvodi	10.134	9.059	89,4	63.398	78.095	123,2	5.542	5.398	97,4	37.599	43.269	115,1
9 Proizvodi, nerazvrstani po kategorijama	-	-	-	1	-	-	-	-	-	256	-	-

Izvor: Baza podataka Uprave za indirektno/neizravno oporezivanje BiH

Prethodni podaci

## VANJSKA TRGOVINA

IZVOZ PREMA MEĐUNARODNOJ KLASIFIKACIJI  
EKONOMSKE NAMJENE PROIZVODA (BEC) Rev. 4  
u 000 KMUVOZ PREMA MEĐUNARODNOJ KLASIFIKACIJI  
EKONOMSKE NAMJENE PROIZVODA (BEC) Rev. 4  
u 000 KM

	IX 2021	X 2021	X 2021 IX 2021	I - X 2020	I - X 2021	I-X 2021 I-X 2020	IX 2021	X 2021	X 2021 IX 2021	I - X 2020	I - X 2021	I-X 2021 I-X 2020
<b>UKUPNO</b>	<b>82.168</b>	<b>86.422</b>	<b>105,2</b>	<b>511.777</b>	<b>744.025</b>	<b>145,4</b>	<b>174.622</b>	<b>190.738</b>	<b>109,2</b>	<b>1.269.263</b>	<b>1.540.228</b>	<b>121,3</b>
1. Hrana i pića	1.237	1.328	107,4	12.784	14.280	111,7	40.675	41.953	103,1	328.330	364.711	111,1
2. Industrijski materijali	60.587	68.912	113,7	375.725	562.490	149,7	72.559	76.743	105,8	528.147	661.665	125,3
3. Goriva i maziva	282	284	100,7	1.468	2.082	141,8	2.362	2.214	93,7	14.733	19.287	130,9
4. Kapitalni proizvodi (osim transportnih sredstava), dijelovi i pribor	5.328	2.781	52,2	20.636	34.981	169,5	19.621	26.392	134,5	116.083	170.117	146,5
5. Transportna sredstva, njihovi dijelovi i pribor	1.432	1.137	79,4	9.072	11.174	123,2	19.808	22.553	113,9	117.437	148.850	126,7
6. Proizvodi za široku potrošnju	13.302	11.980	90,1	92.074	119.018	129,3	19.597	20.883	106,6	163.981	175.243	106,9
7. Proizvodi, drugdje nespomenuti	-	-	-	18	-	-	-	-	-	552	355	64,3

Izvor: Baza podataka Uprave za indirektno/heizravno oporezivanje BiH

Prethodni podaci

IZVOZ PO ZEMLJAMA PREMA GEOGRAFSKIM  
ZONAMA  
u 000 KMUVOZ PO ZEMLJAMA PREMA GEOGRAFSKIM  
ZONAMA  
u 000 KM

	IX 2021	X 2021	X 2021 IX 2021	I - X 2020	I - X 2021	I-X 2021 I-X 2020	IX 2021	X 2021	X 2021 IX 2021	I - X 2020	I - X 2021	I-X 2021 I-X 2020
<b>UKUPNO</b>	<b>82.168</b>	<b>86.422</b>	<b>105,2</b>	<b>511.777</b>	<b>744.025</b>	<b>145,4</b>	<b>174.622</b>	<b>190.738</b>	<b>109,2</b>	<b>1.269.263</b>	<b>1.540.228</b>	<b>121,3</b>
<b>ZEMLJE EU</b>	<b>71.479</b>	<b>74.855</b>	<b>104,7</b>	<b>424.820</b>	<b>629.779</b>	<b>148,2</b>	<b>119.580</b>	<b>136.347</b>	<b>114,0</b>	<b>888.745</b>	<b>1.068.701</b>	<b>120,2</b>
Austrija	14.557	17.236	118,4	77.785	124.607	160,2	4.145	5.349	129,0	29.840	42.241	141,6
Belgija	-	153	-	1.747	2.635	150,8	1.833	1.257	68,6	13.589	14.937	109,9
Bugarska	2	319	-	1.130	1.495	132,3	827	932	112,7	6.341	7.353	116,0
Češka	2.368	2.052	86,7	10.560	17.377	164,6	1.006	1.447	143,8	7.556	11.129	147,3
Kipar	-	-	-	-	95	-	-	-	-	13	-	-
Danska	127	645	507,9	1.310	3.205	244,7	160	87	54,4	3.376	2.892	85,7
Estonija	-	-	-	148	-	-	1	-	-	18	17	94,4
Finska	-	-	-	-	123	-	75	193	257,3	1.366	1.207	88,4
Francuska	3.395	4.370	128,7	11.997	36.980	308,2	3.829	3.823	99,8	27.132	34.623	127,6
Grčka	-	-	-	17	-	-	394	392	99,5	4.645	4.083	87,9
Hrvatska	21.351	19.662	92,1	153.978	203.143	131,9	16.762	17.147	102,3	143.155	142.347	99,4
Irska	-	6	-	-	16	-	131	251	191,6	2.361	2.128	90,1
Italija	3.529	3.805	107,8	14.748	24.288	164,7	28.790	31.355	108,9	177.720	253.890	142,9
Latvija (Letonija)	-	-	-	-	-	-	73	259	354,8	370	649	175,4
Litvanija	3.505	2.887	82,4	17.644	27.455	155,6	276	148	53,6	1.683	1.611	95,7
Luksemburg	-	-	-	1	-	-	187	125	66,8	877	921	105,0
Mađarska	1.300	1.087	83,6	10.540	16.988	161,2	5.234	5.593	106,9	43.332	47.823	110,4
Malta	-	-	-	-	-	-	-	-	-	-	-	-
Nizozemska	441	469	106,3	4.448	5.102	114,7	3.385	3.716	109,8	27.258	27.782	101,9
Njemačka	10.890	13.983	128,4	46.534	87.006	187,0	30.533	39.039	127,9	206.881	274.051	132,5
Poljska	164	79	48,2	2.554	1.636	64,1	8.415	9.268	110,1	55.434	66.661	120,3
Portugal	-	-	-	-	-	-	573	702	122,5	1.919	3.515	183,2

## VANJSKA TRGOVINA

IZVOZ PO ZEMLJAMA PREMA GEOGRAFSKIM  
ZONAMA (nastavak)  
u 000 KMUVOZ PO ZEMLJAMA PREMA GEOGRAFSKIM  
ZONAMA (nastavak)  
u 000 KM

	IX 2021	X 2021	X 2021 IX 2021	I - X 2020	I - X 2021	I-X 2021 I-X 2020	IX 2021	X 2021	X 2021 IX 2021	I - X 2020	I - X 2021	I-X 2021 I-X 2020
Rumunija	114	26	22,8	325	454	139,7	2.591	2.535	97,8	22.553	19.051	84,5
Slovačka	237	360	151,9	1.511	3.979	263,3	1.299	2.607	200,7	11.203	14.487	129,3
Slovenija	9.368	7.385	78,8	67.454	71.036	105,3	6.667	7.315	109,7	79.229	70.660	89,2
Španija	131	262	200,0	330	1.424	431,5	1.410	1.604	113,8	15.834	15.734	99,4
Švedska	-	69	-	59	735	-	984	1.203	122,3	5.058	8.909	176,1
Ujedineno Kraljevstvo	-	-	-	-	-	-	-	-	-	2	-	-
ZEMLJE EFTE	1.250	1.031	82,5	6.482	11.416	176,1	1.870	1.380	73,8	9.927	10.771	108,5
Island	-	-	-	-	-	-	-	38	-	2	38	-
Lihtenštajn	179	45	25,1	1.378	1.822	132,2	-	-	-	15	105	700,0
Norveška	585	661	113,0	3.079	6.147	199,6	829	782	94,3	4.339	5.394	124,3
Švicarska	486	325	66,9	2.025	3.447	170,2	1.041	560	53,8	5.571	5.234	94,0
OSTALE EVROPSKE ZEMLJE	9.349	10.406	111,3	78.447	100.733	128,4	28.938	28.732	99,3	190.481	251.080	131,8
Albanija	3.685	4.357	118,2	35.713	37.960	106,3	593	516	87,0	4.240	4.493	106,0
Crna Gora	714	612	85,7	3.812	5.314	139,4	-	41	-	80	100	125,0
Kosovo	1.323	1.552	117,3	12.863	15.607	121,3	1.597	2.419	151,5	15.598	16.838	107,9
Sjeverna Makedonija	-	-	-	99	101	102,0	11.474	12.154	105,9	84.004	107.490	128,0
Ruska Federacija	3.546	3.801	107,2	25.591	40.307	157,5	7.599	6.334	83,4	37.312	55.235	148,0
Srbija	-	54	-	28	159	567,9	4.331	5.429	125,4	32.114	45.536	141,8
Turska	46	30	65,2	283	1.061	374,9	1.759	1.241	70,6	15.136	13.652	90,2
Ostale zemlje	35	-	-	58	224	386,2	1.585	598	37,7	1.997	7.736	387,4
AFRIKA	72	61	84,7	511	491	96,1	536	900	167,9	7.162	6.770	94,5
ZEMLJE SJEVERNE AFRIKE	66	11	16,7	403	333	82,6	203	592	291,6	5.907	4.803	81,3
OSTALE AFRIČKE ZEMLJE	6	50	833,3	108	158	146,3	333	308	92,5	1.255	1.967	156,7
AMERIKA	10	69	690,0	170	1.040	611,8	3.968	3.181	80,2	30.212	33.793	111,9
ZEMLJE SJEVERNE AMERIKE	10	69	690,0	170	1.040	611,8	1.441	1.225	85,0	13.231	15.277	115,5
Kanada	-	15	-	31	79	254,8	263	100	38,0	2.977	2.172	73,0
SAD	10	54	540,0	139	961	691,4	1.178	1.125	95,5	10.254	13.105	127,8
Ostale zemlje	-	-	-	-	-	-	-	-	-	-	-	-
ZEMLJE CENTRALNE AMERIKE I KARIBA	-	-	-	-	-	-	431	275	63,8	2.828	2.867	101,4
ZEMLJE JUŽNE AMERIKE	-	-	-	-	-	-	2.096	1.681	80,2	14.153	15.649	110,6
AZIJA	8	-	-	1.266	475	37,5	19.724	20.066	101,7	142.463	168.863	118,5
ZEMLJE BLISKOG I SREDNJEG ISTOKA	-	-	-	766	29	3,8	2.602	2.864	110,1	19.185	26.317	137,2
OSTALE ZEMLJE AZIJE	8	-	-	500	446	89,2	17.122	17.202	100,5	123.278	142.546	115,6
Indija	-	-	-	34	-	-	3.864	2.508	64,9	16.368	20.585	125,8
Japan	-	-	-	2	22	-	138	220	159,4	2.170	3.280	151,2
Kina	-	-	-	3	47	-	9.484	10.157	107,1	70.839	84.596	119,4
Malezija	-	-	-	-	-	-	124	241	194,4	1.509	1.700	112,7
Ostale zemlje	8	-	-	461	377	81,8	3.512	4.076	116,1	32.392	32.385	100,0
ZEMLJE OKEANIJE I POLARNOG REGIONA	-	-	-	81	-	-	1	10	-	109	104	95,4
AUSTRALIJA I NOVI ZELAND	-	-	-	81	-	-	1	10	-	107	104	97,2
Australija	-	-	-	81	-	-	1	10	-	107	100	93,5
Novi Zeland	-	-	-	-	-	-	-	-	-	-	4	-
Ostale zemlje	-	-	-	-	-	-	-	-	-	-	-	-
OSTALE ZEMLJE OKEANIJE I POLARNOG REGIONA	-	-	-	-	-	-	-	-	-	2	-	-
Neraspoređeno	-	-	-	-	91	-	5	122	-	164	146	89,0

Izvor: Baza podataka Uprave za indirektno/neizravno oporezivanje BiH

Prethodni podaci

## TURIZAM

TURISTIČKI PROMET ZA OKTOBAR / LISTOPAD 2021. GODINE  
KAPACITETI, TURISTI I NOĆENJA

	Dolasci turista				Noćenja turista			
	X 2021	X 2021 X 2020	I - X 2021	I - X 2021 I - X 2020	X 2021	X 2021 X 2020	I - X 2021	I - X 2021 I - X 2020
<b>DOLASCI I NOĆENJA TURISTA</b>								
<b>UKUPNO</b>	<b>642</b>	<b>169,0</b>	<b>4.676</b>	<b>163,1</b>	<b>1.239</b>	<b>215,9</b>	<b>8.249</b>	<b>161,4</b>
Domaći	244	122,6	1.968	138,4	402	152,9	3.149	120,7
Strani	398	219,9	2.708	187,4	837	269,1	5.100	203,7
<b>BROJ LEŽAJA</b>	<b>255</b>							

## DOLASCI I NOĆENJA TURISTA PREMA VRSTAMA OBJEKATA

<b>UKUPNO</b>	<b>642</b>	<b>169,0</b>	<b>4.676</b>	<b>163,1</b>	<b>1.239</b>	<b>215,9</b>	<b>8.249</b>	<b>161,4</b>
Hoteli i sličan smještaj	642	169,0	4.611	167,9	1.239	215,9	8.184	163,9
Odmarališta i slični objekti za kraći odmor	-	-	-	-	-	-	-	-
Kampovi i prostori za kampiranje	-	-	-	-	-	-	-	-
Ostali smještaj	-	-	65	54,2	-	-	65	54,2
<b>DOMAĆI</b>	<b>244</b>	<b>122,6</b>	<b>1.968</b>	<b>138,4</b>	<b>402</b>	<b>152,9</b>	<b>3.149</b>	<b>120,7</b>
Hoteli i sličan smještaj	244	122,6	1.928	142,1	402	152,9	3.109	122,3
Odmarališta i slični objekti za kraći odmor	-	-	-	-	-	-	-	-
Kampovi i prostori za kampiranje	-	-	-	-	-	-	-	-
Ostali smještaj	-	-	40	61,5	-	-	40	61,5
<b>STRANI</b>	<b>398</b>	<b>219,9</b>	<b>2.708</b>	<b>187,4</b>	<b>837</b>	<b>269,1</b>	<b>5.100</b>	<b>203,7</b>
Hoteli i sličan smještaj	398	219,9	2.683	193,0	837	269,1	5.075	207,2
Odmarališta i slični objekti za kraći odmor	-	-	-	-	-	-	-	-
Kampovi i prostori za kampiranje	-	-	-	-	-	-	-	-
Ostali smještaj	-	-	25	45,5	-	-	25	45,5

## DOLASCI I NOĆENJA TURISTA PREMA NAČINU DOLASKA

	Individualno				Organizirano			
	dolasci turista		noćenje turista		dolasci turista		noćenje turista	
	X 2021	Struktura %	X 2021	Struktura %	X 2021	Struktura %	X 2021	Struktura %
<b>UKUPNO</b>	<b>642</b>	<b>100,0</b>	<b>1.239</b>	<b>100,0</b>	-	-	-	-
Domaći	244	38,0	402	32,4	-	-	-	-
Strani	398	62,0	837	67,6	-	-	-	-

## SVRHA DOLASKA TURISTA

	Poslovno				Ostalo			
	dolasci turista		noćenje turista		dolasci turista		noćenje turista	
	X 2021	Struktura %	X 2021	Struktura %	X 2021	Struktura %	X 2021	Struktura %
<b>UKUPNO</b>	<b>429</b>	<b>66,8</b>	<b>885</b>	<b>71,4</b>	<b>213</b>	<b>33,2</b>	<b>354</b>	<b>28,6</b>
Domaći	175	40,8	251	28,4	69	32,4	151	42,7
Strani	254	59,2	634	71,6	144	67,6	203	57,3

## TURIZAM

## DOLASCI I NOĆENJA TURISTA PO ZEMLJAMA PREBIVALIŠTA

	Dolasci turista				Noćenja turista			
	X 2021	$\frac{X\ 2021}{X\ 2020}$	I - X 2021	$\frac{I - X\ 2021}{I - X\ 2020}$	X 2021	$\frac{X\ 2021}{X\ 2020}$	I - X 2021	$\frac{I - X\ 2021}{I - X\ 2020}$
<b>UKUPNO STRANI</b>	<b>398</b>	<b>219,9</b>	<b>2.708</b>	<b>187,4</b>	<b>837</b>	<b>269,1</b>	<b>5.100</b>	<b>203,7</b>
Albanija	1	-	37	-	2	-	38	-
Austrija	8	400,0	51	425,0	21	-	132	-
Belgija	2	-	5	250,0	28	-	31	-
Bugarska	-	-	5	100,0	-	-	7	26,9
Crna Gora	5	20,0	78	139,3	8	10,7	107	100,9
Češka	21	-	35	-	25	-	56	-
Danska	-	-	6	-	-	-	6	-
Estonija	2	-	2	-	2	-	2	-
Finska	-	-	1	-	-	-	1	-
Francuska	1	-	19	-	1	-	19	158,3
Grčka	1	-	6	-	1	-	6	-
Nizozemska	5	-	21	-	19	-	59	-
Hrvatska	204	168,6	1.477	152,9	322	185,1	2.509	162,2
Irska	-	-	2	66,7	-	-	5	62,5
Island	-	-	-	-	-	-	-	-
Italija	11	275,0	71	202,9	29	181,3	274	342,5
Kipar	-	-	2	200,0	-	-	2	200,0
Latvija	-	-	2	-	-	-	2	-
Litvanija	1	-	3	300,0	3	-	5	83,3
Luksemburg	-	-	-	-	-	-	-	-
Mađarska	1	-	15	-	3	-	19	-
Sjeverna Makedonija	5	-	58	263,6	15	-	142	-
Malta	-	-	-	-	-	-	-	-
Norveška	-	-	1	-	-	-	1	-
Njemačka	19	-	173	326,4	37	-	412	337,7
Poljska	-	-	22	314,3	-	-	35	250,0
Portugal / Portugalija	-	-	2	-	-	-	5	-
Rumunija / Rumunjska	5	-	12	400,0	33	-	42	-
Rusija	7	-	15	214,3	47	-	55	458,3
Slovačka	5	-	6	300,0	11	-	12	-
Slovenija	25	-	165	366,7	36	-	244	364,2
Srbija	41	205,0	249	166,0	95	306,5	444	186,6
Španija / Španjolska	5	-	14	-	12	-	42	-
Švajcarska / Švicarska	4	400,0	19	172,7	8	-	41	186,4
Švedska	2	200,0	17	340,0	2	200,0	35	205,9

## TURIZAM

## DOLASCI I NOĆENJA TURISTA PO ZEMLJAMA PREBIVALIŠTA ( nastavak)

	Dolasci turista				Noćenja turista			
	X 2021	X 2021 X 2020	I - X 2021	I - X 2021 I - X 2020	X 2021	X 2021 X 2020	I - X 2021	I - X 2021 I - X 2020
Turska	3	-	23	100,0	4	-	47	42,3
Ujedinjeno Kraljevstvo	3	300,0	9	225,0	3	300,0	10	83,3
Ukrajina	-	-	7	-	-	-	10	-
Ostale evropske zemlje	-	-	-	-	-	-	-	-
Egipat	-	-	5	-	-	-	5	-
Južnoafrička Republika	-	-	-	-	-	-	-	-
Ostale afričke zemlje	-	-	6	-	-	-	13	-
Kanada	-	-	21	-	-	-	67	-
SAD	3	-	22	-	5	-	60	-
Ostale sjeverno - američke zemlje	-	-	-	-	-	-	-	-
Brazil	-	-	-	-	-	-	-	-
Ostale zemlje Južne i Srednje Amerike	1	-	6	-	2	-	20	-
Bahrein	-	-	-	-	-	-	-	-
Indija	-	-	1	-	-	-	1	-
Iran	-	-	-	-	-	-	-	-
Izrael	-	-	-	-	-	-	-	-
Japan	-	-	-	-	-	-	-	-
Južna Koreja	-	-	1	-	-	-	1	-
Katar	-	-	-	-	-	-	-	-
Narodna Republika Kina	6	-	11	-	62	-	71	-
Kuvajt	-	-	2	-	-	-	2	-
Malezija	-	-	-	-	-	-	-	-
Oman	-	-	-	-	-	-	-	-
Saudijska Arabija	-	-	-	-	-	-	-	-
Ujedinjeni Arapski Emirati	-	-	-	-	-	-	-	-
Ostale azijske zemlje	-	-	2	-	-	-	2	-
Australija	1	-	1	16,7	1	-	1	6,3
Novi Zeland	-	-	-	-	-	-	-	-
Ostale zemlje Okeanije	-	-	-	-	-	-	-	-

**KANTON SARAJEVO**

PRIRODNO KRETANJE STANOVNIŠTVA I BRAKOVI

PRIRODNO KRETANJE STANOVNIŠTVA I BRAKOVI PO MJESTU UOBIČAJENOG STANOVANJA

Općina	Ukupno rođeni	Živorodeni			Mrtvorodeni	Mjesto porođaja			Umrli			Od toga						Zaključeni brakovi	Razvedeni brakovi
		ukupno	po spolu			u zdravstvenoj ustanovi	na drugom mjestu		ukupno	po spolu		umrla dojenčad			nasilne smrti				
			muški	ženski			sa stručnom pomoći	bez stručne pomoći		muški	ženski	ukupno	muški	ženski	ukupno	muški	ženski		

Za mjesec oktobar / listopad 2021. godine - prvi rezultati

<b>UKUPNO</b>	<b>364</b>	<b>361</b>	<b>183</b>	<b>178</b>	<b>3</b>	<b>364</b>	-	-	<b>479</b>	<b>238</b>	<b>241</b>	-	-	-	<b>6</b>	<b>5</b>	<b>1</b>	<b>212</b>	<b>9</b>
Centar Sarajevo	35	35	17	18	-	35	-	-	72	40	32	-	-	-	2	2	-	25	1
Hadžići	33	33	18	15	-	33	-	-	27	11	16	-	-	-	1	1	-	13	1
Ilidža	67	66	35	31	1	67	-	-	69	32	37	-	-	-	2	2	-	51	2
Ilijaš	25	25	13	12	-	25	-	-	16	10	6	-	-	-	-	-	-	5	2
Novi Grad Sarajevo	79	77	42	35	2	79	-	-	130	70	60	-	-	-	1	-	1	56	2
Novo Sarajevo	65	65	30	35	-	65	-	-	83	32	51	-	-	-	-	-	-	35	1
Stari Grad Sarajevo	31	31	16	15	-	31	-	-	45	25	20	-	-	-	-	-	-	14	-
Trnovo	1	1	1	-	-	1	-	-	3	2	1	-	-	-	-	-	-	-	-
Vogošća	28	28	11	17	-	28	-	-	34	16	18	-	-	-	-	-	-	13	-

Za period januar / siječanj - oktobar / listopad 2021. godine - prvi rezultati

<b>UKUPNO</b>	<b>3.383</b>	<b>3.360</b>	<b>1.710</b>	<b>1.650</b>	<b>23</b>	<b>3.380</b>	<b>2</b>	<b>1</b>	<b>5.021</b>	<b>2.543</b>	<b>2.478</b>	<b>16</b>	<b>9</b>	<b>7</b>	<b>53</b>	<b>41</b>	<b>12</b>	<b>1.967</b>	<b>102</b>
Centar Sarajevo	430	428	201	227	2	429	-	1	801	413	388	2	2	-	7	4	3	251	19
Hadžići	232	230	125	105	2	232	-	-	294	160	134	-	-	-	6	6	-	124	9
Ilidža	584	579	282	297	5	584	-	-	736	376	360	2	-	2	7	5	2	365	15
Ilijaš	202	200	110	90	2	202	-	-	207	104	103	-	-	-	9	5	4	103	3
Novi Grad Sarajevo	906	898	460	438	8	904	2	-	1.321	686	635	6	4	2	12	10	2	517	23
Novo Sarajevo	496	495	253	242	1	496	-	-	852	392	460	4	1	3	5	5	-	276	17
Stari Grad Sarajevo	252	250	131	119	2	252	-	-	471	235	236	1	1	-	5	4	1	169	11
Trnovo	14	14	7	7	-	14	-	-	34	12	22	-	-	-	-	-	-	10	-
Vogošća	267	266	141	125	1	267	-	-	305	165	140	1	1	-	2	2	-	152	5

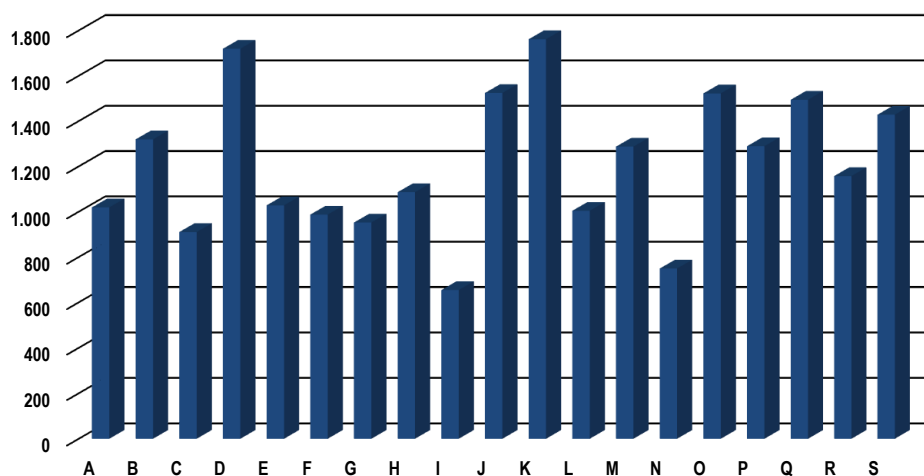


PLAĆE

PROSJEČNA MJESEČNA ISPLAĆENA NETO I BRUTO PLAĆA ZAPOSLENIH PO PODRUČJIMA KD BiH 2010

	Prosječna neto plaća u KM					Prosječna bruto plaća u KM				
	Ø 2020	IX 2021	X 2021	Index X 2021 Ø 2020	Index X 2021 IX 2021	Ø 2020	IX 2021	X 2021	Index X 2021 Ø 2020	Index X 2021 IX 2021
<b>UKUPNO</b>	<b>1.179</b>	<b>1.242</b>	<b>1.243</b>	<b>105,4</b>	<b>100,1</b>	<b>1.836</b>	<b>1.939</b>	<b>1.945</b>	<b>105,9</b>	<b>100,3</b>
<b>A</b> Poljoprivreda, šumarstvo i ribolov	958	1.027	1.019	106,4	99,2	1.473	1.615	1.607	109,1	99,5
<b>B</b> Vađenje ruda i kamena	841	1.277	1.319	156,8	103,3	1.286	2.074	2.141	166,5	103,2
<b>C</b> Prerađivačka industrija	837	923	910	108,7	98,6	1.285	1.404	1.388	108,0	98,9
<b>D</b> Proizvodnja i snabdijevanje električnom energijom, plinom, parom i klimatizacija	1.712	1.742	1.719	100,4	98,7	2.684	2.980	2.934	109,3	98,5
<b>E</b> Snabdijevanje vodom; uklanjanje otpadnih voda, upravljanje otpadom te djelatnosti sanacije okoliša	988	1.017	1.028	104,0	101,1	1.512	1.560	1.578	104,4	101,2
<b>F</b> Građevinarstvo	826	953	987	119,5	103,6	1.266	1.491	1.520	120,1	101,9
<b>G</b> Trgovina na veliko i na malo; popravak motornih vozila i motocikala	927	952	952	102,7	100,0	1.433	1.470	1.484	103,6	101,0
<b>H</b> Prijevoz i skladištenje	1.017	1.089	1.086	106,8	99,7	1.565	1.688	1.679	107,3	99,5
<b>I</b> Djelatnosti pružanja smještaja te pripreme i usluživanja hrane (hoteljstvo i ugostiteljstvo)	548	638	654	119,3	102,5	833	977	1.007	120,9	103,1
<b>J</b> Informacije i komunikacije	1.455	1.541	1.524	104,7	98,9	2.284	2.403	2.397	104,9	99,8
<b>K</b> Finansijske djelatnosti i djelatnosti osiguranja	1.724	1.713	1.761	102,1	102,8	2.713	2.707	2.783	102,6	102,8
<b>L</b> Poslovanje nekretninama	830	1.005	1.004	121,0	99,9	1.284	1.532	1.547	120,5	101,0
<b>M</b> Stručne, naučne i tehničke djelatnosti	1.181	1.262	1.287	109,0	102,0	1.851	1.980	2.029	109,6	102,5
<b>N</b> Administrativne i pomoćne uslužne djelatnosti	613	759	749	122,2	98,7	936	1.171	1.156	123,5	98,7
<b>O</b> Javna uprava i odbrana; obavezno socijalno osiguranje	1.496	1.506	1.522	101,7	101,1	2.340	2.365	2.385	101,9	100,8
<b>P</b> Obrazovanje	1.281	1.290	1.289	100,6	99,9	2.003	2.019	2.019	100,8	100,0
<b>Q</b> Djelatnosti zdravstvene socijalna zaštite	1.475	1.526	1.494	101,3	97,9	2.308	2.365	2.335	101,2	98,7
<b>R</b> Umjetnost, zabava i rekreacija	1.094	1.142	1.157	105,8	101,3	1.704	1.775	1.799	105,6	101,4
<b>S</b> Ostale uslužne djelatnosti	1.356	1.528	1.428	105,3	93,5	2.111	2.392	2.224	105,4	93,0

prosječna neto plaća u KM, oktobar / listopad 2021.



## INVESTICIJE

OSTVARENE INVESTICIJE U NOVA STALNA SREDSTVA PO NAMJENI ULAGANJA I TEHNIČKOJ STRUKTURI, KANTONI  
PRINCIP ČISTIH DJELATNOSTI

hilj. KM

Kanton	Ukupno	Građevinski objekti i prostori	Strojevi, oprema i transportna sredstva	Ostalo			
				Ukupno	biološka sredstva	proizvodi intelektualnog vlasništva	troškovi prijenosa vlasništva
<b>KANTON SARAJEVO</b>							
2010	1.049.402	582.891	417.821	48.690	4.498	42.979	1.214
2011	909.214	308.233	542.410	58.571	3.667	54.365	538
2012	791.908	327.905	391.977	72.026	3.070	67.386	1.570
2013	1.029.177	592.024	382.594	54.559	4.424	49.731	404
2014	1.111.941	685.501	382.526	43.914	3.064	39.796	1.054
2015	819.914	334.142	427.395	58.377	3.223	54.046	1.107
2016	850.717	380.979	418.360	51.378	3.942	45.681	1.754
2017	862.447	375.536	421.721	65.190	4.320	58.263	2.608
2018	1.029.346	499.784	457.115	72.447	3.615	63.757	5.075
2019	1.023.661	443.471	483.951	96.239	3.293	91.137	1.811
2020	1.029.644	524.438	417.825	87.381	3.260	78.737	5.384

## INVESTICIJE

OSTVARENE INVESTICIJE U NOVA STALNA SREDSTVA PO NAMJENI ULAGANJA I TEHNIČKOJ STRUKTURI, 2020. GODINA  
PRINCIP ČISTIH DJELATNOSTI

hilj. KM

Namjena ulaganja	Ukupno	Građevinski objekti i prostori	Strojevi, oprema i transportna sredstva	Ostalo			
				Ukupno	biološka sredstva	proizvodi intelektualnog vlasništva	troškovi prijenosa vlasništva
<b>UKUPNO</b>	<b>1.029.644</b>	<b>524.438</b>	<b>417.825</b>	<b>87.381</b>	<b>3.260</b>	<b>78.737</b>	<b>5.384</b>
<b>Pravne osobe - ukupno</b>	<b>1.023.511</b>	<b>522.554</b>	<b>416.591</b>	<b>84.366</b>	<b>245</b>	<b>78.737</b>	<b>5.384</b>
A Poljoprivreda, šumarstvo i ribolov	1.691	686	908	97	93	4	-
B Vađenje ruda i kamena	3	2	1	-	-	-	-
C Prerađivačka industrija	66.849	16.773	39.938	10.138	6	10.050	82
D Proizvodnja i snabdijevanje/opskrba električnom energijom, plinom, parom i klimatizacija	169.317	128.635	16.259	24.423	-	24.025	398
E Snabdijevanje/opskrba vodom; uklanjanje otpadnih voda, upravljanje otpadom te djelatnosti sanacije okoliša	13.608	5.087	8.215	307	-	307	-
F Građevinarstvo	94.700	75.574	18.104	1.022	-	644	378
G Trgovina na veliko i na malo; popravak motornih vozila i motocikala	133.080	65.741	65.899	1.440	-	1.299	139
H Prijevoz i skladištenje	55.493	28.386	25.738	1.369	-	1.284	86
I Djelatnosti pružanja smještaja te pripreme i usluživanja hrane (hotelijerstvo i ugostiteljstvo)	30.146	21.612	8.203	331	-	331	-
J Informacije i komunikacije	91.377	24.365	56.865	10.148	-	10.148	-
K Finansijske/Financijske djelatnosti i djelatnosti osiguranja	60.399	9.890	31.843	18.666	-	18.583	82
L Poslovanje nekretninama	50.438	43.173	3.160	4.105	-	26	4.079
M Stručne, naučne/znanstvene i tehničke djelatnosti	14.160	1.718	11.408	1.034	-	1.003	31
N Administrativne i pomoćne uslužne djelatnosti	27.876	7.219	19.745	912	-	809	103
O Javna uprava i odbrana/odbrana; obavezno/obvezno socijalno osiguranje	136.721	55.969	72.110	8.642	131	8.510	-
P Obrazovanje	22.420	12.918	8.679	823	9	814	1
Q Djelatnosti zdravstvene i socijalne zaštite/skrbi	28.528	6.271	22.044	213	6	208	-
R Umjetnost, zabava i rekreacija	11.355	7.800	3.408	147	-	144	3
S Ostale uslužne djelatnosti	15.348	10.735	4.065	548	-	547	2
<b>Poljoprivredna gazdinstva</b>	<b>6.133</b>	<b>1.884</b>	<b>1.234</b>	<b>3.015</b>	<b>3.015</b>	<b>-</b>	<b>-</b>

## PROIZVODNJA, PRODAJA I ZALIHE ŠUMSKIH SORTIMENATA

Oktobar / Listopad 2021. godine

000 m<sup>3</sup>

	Proizvodnja				Prodaja		Zalihe (stanje krajem mjeseca) 2021
	X		I - X		I - X		
	2020	2021	2020	2021	2020	2021	
<b>UKUPNO</b>	11	17	96	126	95	126	5
Trupci četinar/četinjača	5	7	33	51	33	50	2
Jamsko drvo četinar/četinjača	1	1	4	6	4	6	0
Ostalo dugo drvo četinar/četinjača	-	-	0	0	0	0	-
Prostomo drvo četinar/četinjača	1	2	7	12	7	12	0
Trupci lišćara/listača	1	2	9	15	10	16	0
Jamsko drvo lišćara/listača	-	-	-	-	-	-	-
Ostalo dugo drvo lišćara/listača	-	-	-	-	-	-	-
Prostomo drvo lišćara/listača	-	-	-	-	-	-	-
Ogrjevno drvo četinar/četinjača	0	-	0	0	0	0	-
Ogrjevno drvo lišćara/listača	4	5	43	43	42	42	2
Ostalo grubo obrađeno drvo <sup>1)</sup>	-	-	-	-	-	-	-

<sup>1)</sup> Uključuje sitno tehničko drvo, cijepane drvene motke i kolje

## PRIJEVOZ I SKLADIŠTENJE

## CESTOVNI I GRADSKO - PRIGRADSKI PRIJEVOZ

III tromjesečje 2021. godine

	III tromjesečje 2021	I - IX 2021	Index VII - IX 2021 IV - VI 2021	Index VII - IX 2021 VII - IX 2020	Index I - IX 2021 I - IX 2020
<b>Cestovni prijevoz robe</b>					
Pređeni kilometri vozila, 000	3.325	9.553	104,4	118,8	119,3
Prevezena roba, 000 t	57	164	101,8	132,6	141,4
Tonski kilometri, 000	27.086	74.004	101,1	118,9	109,1
<b>Cestovni prijevoz putnika</b>					
Pređeni kilometri vozila, 000	1.804	4.208	145,4	120,5	89,7
Prevezeni putnici, 000	224	505	159,5	44,0	48,6
Putnički kilometri, 000	17.842	45.938	134,3	62,3	54,5
<b>Gradsko prigradski prijevoz</b>					
Pređeni kilometri vozila ukupno, 000	2.623	8.498	88,7	95,6	125,9
Tramvaji	408	1.338	87,2	78,5	108,4
Autobusi	1.912	6.214	88,3	102,5	133,6
Trolejbusi	303	946	93,5	84,4	109,4
Prevezeni putnici, 000	16.900	54.023	89,8	97,8	120,6
Tramvaji	7.180	23.108	88,9	96,2	114,3
Autobusi	6.960	22.033	91,2	100,1	123,2
Trolejbusi	2.760	8.882	88,9	96,2	132,7

## INDUSTRIJA

**INDEKSI INDUSTRIJSKE PROIZVODNJE - UKUPNO  
PREMA GIG, PODRUČJIMA I OBLASTIMA KD BiH 2010.**

Oktobar / Listopad 2021. godine

	<u>X 2021</u> Ø 2020	<u>X 2021</u> IX 2021	<u>X 2021</u> X 2020	<u>I - X 2021</u> I - X 2020
<b>INDUSTRIJA UKUPNO</b>	<b>102,2</b>	<b>94,8</b>	<b>93,3</b>	<b>103,7</b>
<b>PREMA GLAVNIM INDUSTRIJSKIM GRUPACIJAMA</b>				
AI Intermedijarni proizvodi	109,8	88,5	91,6	110,2
AE Energija	105,0	139,5	110,8	104,8
BB Kapitalni proizvodi	82,2	94,3	73,0	95,2
CD Trajni proizvodi za široku potrošnju	109,0	96,4	90,7	120,3
CN Netrajni proizvodi za široku potrošnju	105,2	85,5	96,1	102,6
<b>PREMA PODRUČJIMA I OBLASTIMA KD-a</b>				
<b>B VAĐENJE RUDA I KAMENA</b>	<b>-</b>	<b>-</b>	<b>-</b>	<b>29,7</b>
08 Vađenje ostalih ruda i kamena	-	-	-	29,7
<b>C PRERAĐIVAČKA INDUSTRIJA</b>	<b>101,6</b>	<b>88,2</b>	<b>90,0</b>	<b>103,5</b>
10 Proizvodnja prehrambenih proizvoda	101,7	91,3	115,6	102,2
11 Proizvodnja pića	67,2	46,8	83,4	93,1
12 Proizvodnja duhanskih proizvoda	41,4	23,5	24,1	137,2
14 Proizvodnja odjeće	54,3	102,4	51,2	57,9
15 Proizvodnja kože i srodnih proizvoda	52,3	105,7	65,1	67,0
16 Prerada drva i proizvoda od drva i pluta, osim namještaja; proizvodnja predmeta od slame i pletarskih materijala	109,2	98,5	91,1	103,1
17 Proizvodnja papira i proizvoda od papira	106,4	107,3	108,2	100,6
18 Štampanje i umnožavanje snimljenih zapisa	126,8	112,6	102,4	155,8
19 Proizvodnja koksa i rafiniranih naftnih proizvoda	197,8	125,0	83,3	131,0
20 Proizvodnja hemikalija i hemijskih proizvoda	98,9	76,5	101,8	117,1
21 Proizvodnja osnovnih farmaceutskih proizvoda i farmaceutskih preparata	134,0	110,7	92,1	105,3
22 Proizvodnja proizvoda od gume i plastičnih masa	141,4	91,2	153,7	142,1
23 Proizvodnja ostalih nemetalnih mineralnih proizvoda	115,4	93,5	99,2	102,9
24 Proizvodnja baznih metala	117,0	73,8	95,1	111,7
25 Proizvodnja gotovih metalnih proizvoda, osim mašina i opreme	85,0	83,1	73,2	106,1
26 Proizvodnja računara te elektroničkih i optičkih proizvoda	106,5	94,4	92,1	101,2
27 Proizvodnja električne opreme	45,8	68,9	21,1	68,4
28 Proizvodnja mašina i uređaja, d. n.	145,5	119,2	120,9	120,2
29 Proizvodnja motornih vozila, prikolica i poluprikolica	74,9	112,3	69,9	90,3
31 Proizvodnja namještaja	109,0	96,4	90,7	120,3
32 Ostala prerađivačka industrija	119,3	90,0	129,5	121,3
33 Popravak i instaliranje mašina i opreme	107,8	95,6	98,9	102,6
<b>D PROIZVODNJA I SNABDIJEVANJE/OPSKRBA ELEKTRIČNOM ENERGIJOM I PLINOM (OSIM 35.3)<sup>1</sup></b>	<b>104,8</b>	<b>139,5</b>	<b>110,9</b>	<b>104,7</b>
35 Proizvodnja i snabdijevanje/opskrba električnom energijom i plinom (osim 35.3) <sup>1</sup>	104,8	139,5	110,9	104,7

1) Grana djelatnosti 35.3, Proizvodnja i snabdijevanje/opskrba parom i klimatizacija

## VANJSKA TRGOVINA

IZVOZ PO PODRUČJIMA KLASIFIKACIJE  
DJELATNOSTI KD BiH 2010  
u 000 KMUVOZ PO PODRUČJIMA KLASIFIKACIJE  
DJELATNOSTI KD BiH 2010  
u 000 KM

	IX 2021	X 2021	X 2021 IX 2021	I - X 2020	I - X 2021	I-X 2021 I-X 2020	IX 2021	X 2021	X 2021 IX 2021	I - X 2020	I - X 2021	I-X 2021 I-X 2020
<b>UKUPNO</b>	<b>144.025</b>	<b>148.675</b>	<b>103,2</b>	<b>1.049.678</b>	<b>1.320.794</b>	<b>125,8</b>	<b>478.918</b>	<b>473.333</b>	<b>98,8</b>	<b>3.346.693</b>	<b>4.099.682</b>	<b>122,5</b>
A Poljoprivreda, šumarstvo i ribarstvo	1.825	1.531	83,9	11.223	12.510	111,5	10.484	9.264	88,4	90.162	87.015	96,5
B Vadenje rude i kamena	153	141	92,3	1.249	1.326	106,2	2.830	250	8,8	78.559	58.090	73,9
C Prerađivačka industrija	106.721	93.315	87,4	821.270	907.254	110,5	439.721	458.347	104,2	3.122.508	3.864.012	123,7
D Proizvodnja i snabdijevanje električnom energijom, gasom/plinom, parom i klimatizacija	21.869	35.579	162,7	148.998	268.942	180,5	24.637	4.041	16,4	36.057	77.516	215,0
Ostalo	13.457	18.109	134,6	66.747	130.762	195,9	1.246	1.431	114,8	13.827	12.832	92,8
Nerazvrstano po kategorijama	-	-	-	191	-	-	-	-	-	5.581	217	3,9

Izvor: Baza podataka Uprave za indirektno/neizravno oporezivanje BiH

Prethodni podaci

IZVOZ PO SEKTORIMA I ODSJECIMA  
SMTK - Rev. 4  
u 000 KMUVOZ PO SEKTORIMA I ODSJECIMA  
SMTK - Rev. 4  
u 000 KM

	IX 2021	X 2021	X 2021 IX 2021	I - X 2020	I - X 2021	I-X 2021 I-X 2020	IX 2021	X 2021	X 2021 IX 2021	I - X 2020	I - X 2021	I-X 2021 I-X 2020
<b>UKUPNO</b>	<b>144.025</b>	<b>148.675</b>	<b>103,2</b>	<b>1.049.678</b>	<b>1.320.794</b>	<b>125,8</b>	<b>478.918</b>	<b>473.333</b>	<b>98,8</b>	<b>3.346.693</b>	<b>4.099.682</b>	<b>122,5</b>
0 HRANA I ŽIVE ŽIVOTINJE	14.488	12.299	84,9	124.771	124.231	99,6	38.949	37.483	96,2	324.746	351.740	108,3
00 Žive životinje	2	1	50,0	5	14	280,0	889	722	81,2	8.031	7.813	97,3
01 Meso i mesne prerađevine	6.964	4.941	71,0	76.955	66.215	86,0	6.260	6.030	96,3	41.498	54.169	130,5
02 Mlijeko, mliječne prerađevine i jaja	424	128	30,2	2.487	3.326	133,7	2.403	2.333	97,1	27.182	25.719	94,6
03 Ribe, vodozemci i njihove prerađevine	659	499	75,7	5.548	5.984	107,9	929	749	80,6	8.636	10.068	116,6
04 Žitarice i proizvodi od žitarica	1.909	2.230	116,8	15.677	17.164	109,5	5.495	5.284	96,2	39.094	38.244	97,8
05 Voće i povrće	3.165	2.679	84,6	15.301	20.815	136,0	6.950	6.888	99,1	66.922	69.857	104,4
06 Šećer, šećerne prerađevine i med	30	20	66,7	124	169	136,3	1.501	1.472	98,1	11.774	11.331	96,2
07 Kafa, čaj, kakao i začini	96	408	425,0	765	1.435	187,6	4.049	4.761	117,6	32.268	38.075	118,0
08 Hrana za životinje	205	272	132,7	3.079	2.480	80,5	1.458	1.358	93,1	10.652	12.657	118,8
09 Ostali jestivi proizvodi	1.034	1.121	108,4	4.830	6.629	137,2	9.015	7.886	87,5	78.689	83.807	106,5
1 PIĆA I DUHAN	773	856	110,7	7.471	8.647	115,7	12.231	12.856	105,1	100.517	117.970	117,4
11 Pića	429	260	60,6	3.981	3.814	95,8	6.532	6.227	95,3	51.258	64.255	125,4
12 Duhani i proizvodi od duhana	344	596	173,3	3.490	4.833	138,5	5.699	6.629	116,3	49.259	53.715	109,0
2 SIROVE MATERIJNE NEJESTIVE, OSIM GORIVA	18.142	22.144	122,1	97.872	168.466	172,1	2.537	2.134	84,1	18.917	23.282	123,1
21 Sirove kože i sirovo krzno	28	-	-	324	183	56,5	-	-	-	-	-	-
22 Uljano sjemenje i plodovi	-	-	-	-	108	-	105	270	257,1	1.396	1.411	101,1
23 Sirovi i sintetički kaučuk	-	-	-	-	14	-	21	15	71,4	463	237	51,2
24 Drvo i pluta	4.024	3.651	90,7	26.199	33.452	127,7	843	572	67,9	4.737	7.556	159,5
25 Celuloza i papirni otpaci	16	20	125,0	193	200	103,6	-	2	-	43	57	132,6
26 Sirova tekstilna vlakna i njihovi otpaci	-	2	-	41	39	95,1	377	388	102,9	2.778	3.547	127,7
27 Prirodna đubriva i minerali osim goriva	160	144	90,0	1.298	1.547	119,2	302	252	83,4	3.115	3.121	100,2
28 Metalne rude i otpaci od metala	13.370	17.958	134,3	65.777	129.240	196,5	-	1	-	235	100	42,6
29 Sirovine biljne i životinjske, ostale	544	369	67,8	4.040	3.683	91,2	889	634	71,3	6.150	7.253	117,9

## VANJSKA TRGOVINA

IZVOZ PO SEKTORIMA I ODSJECIMA  
SMTK - Rev. 4 (nastavak)  
u 000 KMUVOZ PO SEKTORIMA I ODSJECIMA  
SMTK - Rev. 4 (nastavak)  
u 000 KM

	IX 2021	X 2021	X 2021 IX 2021	I - X 2020	I - X 2021	I-X 2021 I-X 2020	IX 2021	X 2021	X 2021 IX 2021	I - X 2020	I - X 2021	I-X 2021 I-X 2020
3 MINERALNA GORIVA, MAZIVA I SRODNI PROIZVODI	21.872	35.580	162,7	149.063	269.049	180,5	140.760	125.297	89,0	663.182	1.053.042	158,8
32 Ugalj, koks i briketi	3	-	-	-	3	-	26	39	150,0	642	730	113,7
33 Nafta i derivati od nafte	-	1	-	65	104	160,0	104.648	115.245	110,1	516.893	867.103	167,8
34 Prirodni i industrijski gas	-	-	-	-	-	-	11.449	5.972	52,2	109.590	107.693	98,3
35 Električna energija	21.869	35.579	162,7	148.998	268.942	180,5	24.637	4.041	16,4	36.057	77.516	215,0
4 ULJA, MASTI I VOSKOVI ŽIVOTINJSKOG ILI BILJNOG PORIJEKLA	-	39	-	38	181	476,3	2.445	934	38,2	18.808	15.366	81,7
41 Životinjska ulja i masti	-	-	-	-	38	-	57	33	57,9	356	597	167,7
42 Biljna ulja i masti, sirova i rafinirana	-	39	-	38	143	376,3	2.150	768	35,7	16.615	13.570	81,7
43 Prerađena biljna i životinjska ulja i masnoće	-	-	-	-	-	-	238	133	55,9	1.837	1.199	65,3
5 HEMIJSKI/KEMIJSKI PROIZVODI	23.650	17.267	73,0	101.244	118.061	116,6	58.672	56.615	96,5	475.714	543.967	114,3
51 Organske hemikalije/kemikalije	171	7	4,1	84	1.040	-	1.053	1.038	98,6	12.135	13.009	107,2
52 Anorganske hemikalije/kemikalije	5.163	1.394	27,0	25.312	36.550	144,4	885	907	102,5	5.091	8.180	160,7
53 Boje i štavila	329	321	97,6	3.222	3.106	96,4	4.739	4.274	90,2	41.639	43.376	104,2
54 Medicinski i farmaceutski proizvodi	16.850	14.739	87,5	62.832	64.554	102,7	14.750	17.476	118,5	142.710	153.628	107,7
55 Toaletni proizvodi i proizvodi za čišćenje	148	172	116,2	2.236	2.002	89,5	15.491	12.744	82,3	120.674	129.247	107,1
56 Vještačka đubriva	-	-	-	-	-	-	124	155	125,0	993	1.301	131,0
57 Plastične mase u primarnim oblicima	128	95	74,2	643	1.229	191,1	6.967	5.962	85,6	32.291	57.537	178,2
58 Plastične mase, ne-primarni oblici	771	532	69,0	5.436	9.081	167,1	8.794	8.381	95,3	68.475	78.840	115,1
59 Ostale hemikalije/kemikalije	90	7	7,8	1.479	499	33,7	5.869	5.678	96,7	51.706	58.849	113,8
6 INDUSTRIJSKI PROIZVODI, RAZVRSTANI UGLAVNOM PO VRSTI SIROVINA	19.229	19.034	99,0	127.321	155.500	122,1	61.249	65.717	107,3	495.226	610.592	123,3
61 Koža, krzno i proizvodi od kože i krzna	114	74	64,9	27	489	-	184	330	179,3	20.572	15.128	73,5
62 Guma i gumeni proizvodi	27	11	40,7	258	220	85,3	1.697	2.697	158,9	15.149	17.066	112,7
63 Proizvodi od drveta, osim namještaja	1.304	1.049	80,4	4.891	10.181	208,2	4.594	6.361	138,5	33.921	46.707	137,7
64 Papir, ljepenka i ostali slični proizvodi	133	182	136,8	2.307	1.706	73,9	6.399	6.289	98,3	54.935	58.862	107,1
65 Predivo, tkanine i tekstilni proizvodi	454	536	118,1	14.259	7.566	53,1	4.613	6.299	136,5	90.797	79.527	87,6
66 Proizvodi od nemetalnih minerala	1.260	1.406	111,6	10.250	10.968	107,0	6.985	7.269	104,1	49.775	56.405	113,3
67 Željezo i čelik	1.384	1.450	104,8	5.763	10.934	189,7	13.383	13.680	102,2	80.545	136.124	169,0
68 Obojeni metali	22	114	518,2	630	433	68,7	3.884	3.648	93,9	19.932	29.491	148,0
69 Metalni proizvodi	14.531	14.212	97,8	88.936	113.003	127,1	19.510	19.144	98,1	129.600	171.282	132,2
7 MAŠINE/STROJEVI I TRANSPORTNA SREDSTVA	14.241	12.505	87,8	125.588	129.655	103,2	101.594	109.114	107,4	819.976	887.400	108,2
71 Pogonske mašine i oprema	69	163	236,2	721	1.043	144,7	1.553	11.922	767,7	78.601	21.144	26,9
72 Mašine specijalizirane za određene industrije	2.083	690	33,1	10.926	10.455	95,7	6.531	6.009	92,0	50.644	59.155	116,8
73 Mašine za obradu metala	255	341	133,7	2.537	3.550	139,9	1.509	1.357	89,9	5.869	12.499	213,0
74 Ostale industrijske mašine i dijelovi	3.002	3.381	112,6	22.128	26.175	118,3	19.576	20.033	102,3	108.652	145.168	133,6
75 Kancelarijske mašine i mašine za automatsku obradu podataka	911	199	21,8	3.366	5.082	151,0	7.920	8.101	102,3	71.081	80.431	113,2
76 Telekomunikacijski aparati i aparati za snimanje zvuka	1.113	848	76,2	2.110	5.791	274,5	12.287	17.581	143,1	120.690	136.511	113,1
77 Električne mašine, aparati i uređaji	841	968	115,1	10.723	9.849	91,8	19.128	22.359	116,9	140.038	164.581	117,5
78 Drumska vozila	5.965	5.730	96,1	71.973	67.481	93,8	32.477	21.428	66,0	236.124	265.232	112,3
79 Ostala transportna vozila	2	185	-	1.104	229	20,7	613	324	52,9	8.277	2.679	32,4
8 RAZNI INDUSTRIJSKI PROIZVODI	31.630	28.871	91,3	316.034	346.799	109,7	60.465	63.081	104,3	424.186	495.719	116,9
81 Montažne zgrade, sanitarni, rasvjetni i grijajući uređaji	176	85	48,3	3.079	1.167	37,9	2.013	3.160	157,0	18.817	22.464	119,4
82 Namještaj i njegovi dijelovi	19.745	20.880	105,7	252.759	270.661	107,1	6.698	7.400	110,5	54.877	65.410	119,2
83 Torbe, tašne, nesese i slični proizvodi	94	10	10,6	444	215	48,4	1.301	1.210	93,0	9.461	10.354	109,4
84 Odjeća	428	358	83,6	11.469	11.887	103,6	24.741	25.507	103,1	144.903	187.541	129,4
85 Obuća	598	745	124,6	8.008	6.111	76,3	8.199	5.994	73,1	44.829	44.790	99,9
87 Naučni i kontrolni instrumenti	773	532	68,8	3.562	7.104	199,4	4.906	5.929	120,9	45.040	48.009	106,6
88 Fotografski i optički proizvodi, satovi	3	271	-	34	455	-	864	1.252	144,9	8.413	9.443	112,2
89 Ostali industrijski proizvodi	9.813	5.990	61,0	36.679	49.199	134,1	11.743	12.629	107,5	97.846	107.708	110,1
9 Proizvodi, nerazvrstani po kategorijama	-	80	-	276	205	74,3	16	102	637,5	5.421	604	11,1

Izvor: Baza podataka Uprave za indirektno/neizravno oporezivanje BiH

Prethodni podaci

## VANJSKA TRGOVINA

IZVOZ PREMA MEĐUNARODNOJ KLASIFIKACIJI  
EKONOMSKE NAMJENE PROIZVODA (BEC) Rev. 4  
u 000 KMUVOZ PREMA MEĐUNARODNOJ KLASIFIKACIJI  
EKONOMSKE NAMJENE PROIZVODA (BEC) Rev. 4  
u 000 KM

	IX 2021	X 2021	X 2021 IX 2021	I - X 2020	I - X 2021	I-X 2021 I-X 2020	IX 2021	X 2021	X 2021 IX 2021	I - X 2020	I - X 2021	I-X 2021 I-X 2020
<b>UKUPNO</b>	<b>144.025</b>	<b>148.675</b>	<b>103,2</b>	<b>1.049.678</b>	<b>1.320.794</b>	<b>125,8</b>	<b>478.918</b>	<b>473.333</b>	<b>98,8</b>	<b>3.346.693</b>	<b>4.099.682</b>	<b>122,5</b>
1. Hrana i pića	14.712	12.327	83,8	126.309	125.756	99,6	45.225	42.936	94,9	380.225	410.418	107,9
2. Industrijski materijali	44.786	43.983	98,2	372.609	454.657	122,0	96.853	97.863	101,0	764.992	945.773	123,6
3. Goriva i maziva	22.511	36.200	160,8	152.035	272.639	179,3	140.711	125.352	89,1	657.146	1.052.893	160,2
4. Kapitalni proizvodi (osim transportnih sredstava), dijelovi i pribor	9.788	7.831	80,0	60.059	74.402	123,9	63.837	81.881	128,3	556.527	587.449	105,6
5. Transportna sredstva, njihovi dijelovi i pribor	6.151	6.106	99,3	74.823	69.987	93,5	35.784	25.464	71,2	264.029	290.652	110,1
6. Proizvodi za široku potrošnju	38.690	39.174	101,3	245.925	300.415	122,2	96.504	99.805	103,4	717.018	811.293	113,1
7. Proizvodi, drugdje nespomenuti	7.387	3.054	41,3	17.918	22.938	128,0	4	32	800,0	6.756	1.204	17,8

Izvor: Baza podataka Uprave za indirektno/neizravno oporezivanje BiH

Prethodni podaci

IZVOZ PO ZEMLJAMA PREMA GEOGRAFSKIM  
ZONAMA  
u 000 KMUVOZ PO ZEMLJAMA PREMA GEOGRAFSKIM  
ZONAMA  
u 000 KM

	IX 2021	X 2021	X 2021 IX 2021	I - X 2020	I - X 2021	I-X 2021 I-X 2020	IX 2021	X 2021	X 2021 IX 2021	I - X 2020	I - X 2021	I-X 2021 I-X 2020
<b>UKUPNO</b>	<b>144.025</b>	<b>148.675</b>	<b>103,2</b>	<b>1.049.678</b>	<b>1.320.794</b>	<b>125,8</b>	<b>478.918</b>	<b>473.333</b>	<b>98,8</b>	<b>3.346.693</b>	<b>4.099.682</b>	<b>122,5</b>
<b>ZEMLJE EU</b>	<b>74.419</b>	<b>81.844</b>	<b>110,0</b>	<b>618.543</b>	<b>794.782</b>	<b>128,5</b>	<b>290.716</b>	<b>279.163</b>	<b>96,0</b>	<b>2.009.046</b>	<b>2.413.453</b>	<b>120,1</b>
Austrija	3.999	4.002	100,1	23.570	34.759	147,5	12.659	11.823	93,4	85.838	103.551	120,6
Belgija	1.401	801	57,2	7.341	9.871	134,5	9.502	4.206	44,3	42.098	51.148	121,5
Bugarska	937	781	83,4	4.070	5.352	131,5	1.349	1.312	97,3	9.437	12.628	133,8
Češka	901	720	79,9	17.191	13.310	77,4	11.404	9.981	87,5	78.928	88.591	112,2
Kipar	-	27	-	7	27	385,7	-	-	-	63	3	4,8
Danska	894	1.191	133,2	6.691	10.355	154,8	1.022	818	80,0	68.335	8.039	11,8
Estonija	-	-	-	48	50	104,2	55	33	60,0	479	321	67,0
Finska	3	-	-	79	22	27,8	125	226	180,8	2.121	2.546	120,0
Francuska	2.959	3.207	108,4	29.475	30.603	103,8	7.360	6.220	84,5	57.160	63.544	111,2
Grčka	4	49	-	334	301	90,1	1.288	5.800	450,3	33.588	46.058	137,1
Hrvatska	12.343	21.112	171,0	103.672	182.182	175,7	90.740	86.700	95,5	534.707	714.593	133,6
Irska	15	6	40,0	254	1.326	522,0	2.650	2.317	87,4	29.556	32.641	110,4
Italija	9.999	5.469	54,7	57.219	70.848	123,8	46.835	44.561	95,1	259.783	361.925	139,3
Latvija (Letonija)	-	-	-	121	77	63,6	130	128	98,5	1.121	1.185	105,7
Litvanija	48	-	-	427	354	82,9	430	291	67,7	2.588	1.464	56,6
Luksemburg	158	236	149,4	814	1.948	239,3	140	127	90,7	1.884	1.720	91,3
Mađarska	2.753	2.098	76,2	12.750	16.939	132,9	6.595	7.066	107,1	74.747	75.544	101,1
Malta	-	-	-	-	1	-	13	3	23,1	703	232	33,0
Nizozemska	2.700	3.394	125,7	21.858	31.313	143,3	4.771	4.276	89,6	45.026	51.506	114,4
Njemačka	25.553	26.768	104,8	214.581	252.902	117,9	38.812	36.361	93,7	315.642	373.825	118,4
Poljska	472	1.450	307,2	12.845	18.762	146,1	12.605	22.509	178,6	113.495	129.232	113,9
Portugal	158	241	152,5	5.595	2.995	53,5	1.074	1.141	106,2	12.052	12.743	105,7



## VANJSKA TRGOVINA

IZVOZ PO ZEMLJAMA PREMA GEOGRAFSKIM  
ZONAMA (nastavak)  
u 000 KMUVOZ PO ZEMLJAMA PREMA GEOGRAFSKIM  
ZONAMA (nastavak)  
u 000 KM

	IX 2021	X 2021	X 2021 IX 2021	I - X 2020	I - X 2021	I-X 2021 I-X 2020	IX 2021	X 2021	X 2021 IX 2021	I - X 2020	I - X 2021	I-X 2021 I-X 2020
Rumunija	981	530	54,0	5.468	6.069	111,0	3.903	5.729	146,8	25.855	34.132	132,0
Slovačka	470	575	122,3	6.742	6.394	94,8	5.005	4.247	84,9	40.533	43.421	107,1
Slovenija	4.992	6.953	139,3	52.094	55.462	106,5	18.128	13.782	76,0	112.720	126.329	112,1
Španija	951	747	78,5	24.574	28.940	117,8	10.658	6.173	57,9	42.104	52.435	124,5
Švedska	1.728	1.487	86,1	10.722	13.620	127,0	3.447	3.325	96,5	18.305	23.945	130,8
Ujedineno Kraljevstvo	-	-	-	1	-	-	16	8	50,0	178	152	85,4
ZEMLJE EFTE	4.254	4.292	100,9	36.349	39.878	109,7	4.021	5.063	125,9	42.870	40.870	95,3
Island	17	-	-	-	24	-	28	38	135,7	17	184	-
Lihtenštajn	426	358	84,0	3.371	3.534	104,8	84	65	77,4	1.737	1.395	80,3
Norveška	3.040	3.502	115,2	27.545	28.610	103,9	3.556	4.254	119,6	35.524	34.579	97,3
Švicarska	771	432	56,0	5.433	7.710	141,9	353	706	200,0	5.592	4.712	84,3
OSTALE EVROPSKE ZEMLJE	52.891	56.802	107,4	351.649	428.555	121,9	105.277	99.875	94,9	669.613	912.462	136,3
Albanija	10.287	11.068	107,6	63.847	113.996	178,5	1.459	467	32,0	5.171	6.604	127,7
Crna Gora	2.371	1.187	50,1	12.546	24.353	194,1	315	302	95,9	2.867	2.691	93,9
Kosovo	2.504	2.219	88,6	18.505	21.589	116,7	2.167	1.706	78,7	8.798	12.902	146,6
Sjeverna Makedonija	13.736	12.601	91,7	44.366	46.504	104,8	3.943	1.729	43,8	84.139	67.120	79,8
Ruska Federacija	18.458	21.485	116,4	116.904	152.827	130,7	61.343	60.620	98,8	319.352	509.553	159,6
Srbija	3.370	7.206	213,8	78.753	54.417	69,1	32.084	31.717	98,9	204.449	275.816	134,9
Turska	534	477	89,3	10.171	8.705	85,6	3.248	2.800	86,2	37.311	30.879	82,8
Ostale zemlje	1.631	559	34,3	6.557	6.164	94,0	718	534	74,4	7.526	6.897	91,6
AFRIKA	5.442	705	13,0	10.703	15.416	144,0	1.883	1.767	93,8	14.993	18.673	124,5
ZEMLJE SJEVERNE AFRIKE	151	536	355,0	5.723	5.932	103,7	1.515	1.409	93,0	10.883	16.019	147,2
OSTALE AFRIČKE ZEMLJE	5.291	169	3,2	4.980	9.484	190,4	368	358	97,3	4.110	2.654	64,6
AMERIKA	648	2.530	390,4	4.560	12.427	272,5	8.541	7.352	86,1	74.021	75.617	102,2
ZEMLJE SJEVERNE AMERIKE	597	2.363	395,8	3.280	10.707	326,4	4.958	3.797	76,6	40.522	40.658	100,3
Kanada	-	2	-	50	75	150,0	140	272	194,3	1.934	2.151	111,2
SAD	597	2.361	395,5	3.230	10.632	329,2	4.818	3.525	73,2	38.588	38.507	99,8
Ostale zemlje	-	-	-	-	-	-	-	-	-	-	-	-
ZEMLJE CENTRALNE AMERIKE I KARIBA	51	167	327,5	870	1.023	117,6	796	1.134	142,5	9.218	9.813	106,5
ZEMLJE JUŽNE AMERIKE	-	-	-	410	697	170,0	2.787	2.421	86,9	24.281	25.146	103,6
AZIJA	6.183	2.343	37,9	27.120	28.875	106,5	68.462	79.893	116,7	533.882	637.300	119,4
ZEMLJE BLISKOG I SREDNJEG ISTOKA	1.575	1.263	80,2	18.534	9.858	53,2	1.420	1.595	112,3	6.561	11.597	176,8
OSTALE ZEMLJE AZIJE	4.608	1.080	23,4	8.586	19.017	221,5	67.042	78.298	116,8	527.321	625.703	118,7
Indija	-	-	-	126	79	62,7	1.731	1.879	108,5	16.772	15.875	94,7
Japan	25	-	-	17	51	300,0	2.033	5.314	261,4	26.625	34.969	131,3
Kina	863	691	80,1	3.477	9.041	260,0	45.152	53.035	117,5	343.921	423.252	123,1
Malezija	2.175	-	-	-	2.175	-	1.324	976	73,7	8.581	8.209	95,7
Ostale zemlje	1.545	389	25,2	4.966	7.671	154,5	16.802	17.094	101,7	131.422	143.398	109,1
ZEMLJE OKEANIJE I POLARNOG REGIONA	23	39	169,6	433	212	49,0	16	50	312,5	690	494	71,6
AUSTRALIJA I NOVI ZELAND	23	39	169,6	433	212	49,0	16	50	312,5	668	483	72,3
Australija	23	39	169,6	433	145	33,5	7	18	257,1	219	236	107,8
Novi Zeland	-	-	-	-	67	-	-	31	-	439	231	52,6
Ostale zemlje	-	-	-	-	-	-	9	1	11,1	10	16	160,0
OSTALE ZEMLJE OKEANIJE I POLARNOG REGIONA	-	-	-	-	-	-	-	-	-	22	11	50,0
Neraspoređeno	165	120	72,7	321	649	202,2	2	170	-	1.578	813	51,5

Izvor: Baza podataka Uprave za indirektno/neizravno oporezivanje BiH

Prethodni podaci

## TURIZAM

TURISTIČKI PROMET ZA OKTOBAR / LISTOPAD 2021. GODINE  
KAPACITETI, TURISTI I NOĆENJA

	Dolasci turista				Noćenja turista			
	X 2021	X 2021 X 2020	I - X 2021	I - X 2021 I - X 2020	X 2021	X 2021 X 2020	I - X 2021	I - X 2021 I - X 2020
<b>DOLASCI I NOĆENJA TURISTA</b>								
<b>UKUPNO</b>	<b>36.068</b>	<b>283,8</b>	<b>276.801</b>	<b>242,3</b>	<b>80.139</b>	<b>300,6</b>	<b>664.918</b>	<b>290,0</b>
Domaći	8.425	152,3	67.872	167,5	14.235	150,3	119.918	172,2
Strani	27.643	385,1	208.929	283,4	65.904	383,4	545.000	341,3
<b>BROJ LEŽAJA</b>	<b>12.206</b>							

## DOLASCI I NOĆENJA TURISTA PREMA VRSTAMA OBJEKATA

<b>UKUPNO</b>	<b>36.068</b>	<b>283,8</b>	<b>276.801</b>	<b>242,3</b>	<b>80.139</b>	<b>300,6</b>	<b>664.918</b>	<b>290,0</b>
Hoteli i sličan smještaj	35.091	280,8	269.613	244,2	77.495	299,0	641.129	292,8
Odmarališta i slični objekti za kraći odmor	760	441,9	4.769	140,1	2.087	331,3	16.579	176,6
Kampovi i prostori za kampiranje	217	-	2.419	-	557	-	7.210	-
Ostali smještaj	-	-	-	-	-	-	-	-
<b>DOMAĆI</b>	<b>8.425</b>	<b>152,3</b>	<b>67.872</b>	<b>167,5</b>	<b>14.235</b>	<b>150,3</b>	<b>119.918</b>	<b>172,2</b>
Hoteli i sličan smještaj	8.322	153,4	66.649	169,5	13.975	152,2	116.871	173,9
Odmarališta i slični objekti za kraći odmor	89	95,7	1.046	102,3	225	84,3	2.725	129,9
Kampovi i prostori za kampiranje	14	93,3	177	102,3	35	145,8	322	99,1
Ostali smještaj	-	-	-	-	-	-	-	-
<b>STRANI</b>	<b>27.643</b>	<b>385,1</b>	<b>208.929</b>	<b>283,4</b>	<b>65.904</b>	<b>383,4</b>	<b>545.000</b>	<b>341,3</b>
Hoteli i sličan smještaj	26.769	378,4	202.964	285,5	63.520	379,5	524.258	345,5
Odmarališta i slični objekti za kraći odmor	671	-	3.723	156,3	1.862	-	13.854	190,1
Kampovi i prostori za kampiranje	203	-	2.242	-	522	-	6.888	-
Ostali smještaj	-	-	-	-	-	-	-	-

## DOLASCI I NOĆENJA TURISTA PREMA NAČINU DOLASKA

	Individualno				Organizirano			
	dolasci turista		noćenje turista		dolasci turista		noćenje turista	
	X 2021	Struktura %	X 2021	Struktura %	X 2021	Struktura %	X 2021	Struktura %
<b>UKUPNO</b>	<b>28.799</b>	<b>79,8</b>	<b>65.447</b>	<b>81,7</b>	<b>7.269</b>	<b>20,2</b>	<b>14.692</b>	<b>18,3</b>
Domaći	6.539	22,7	11.103	17,0	1.886	25,9	3.132	21,3
Strani	22.260	77,3	54.344	83,0	5.383	74,1	11.560	78,7

## SVRHA DOLASKA TURISTA

	Poslovno				Ostalo			
	dolasci turista		noćenje turista		dolasci turista		noćenje turista	
	X 2021	Struktura %	X 2021	Struktura %	X 2021	Struktura %	X 2021	Struktura %
<b>UKUPNO</b>	<b>7.713</b>	<b>21,4</b>	<b>16.708</b>	<b>20,8</b>	<b>28.355</b>	<b>78,6</b>	<b>63.431</b>	<b>79,2</b>
Domaći	3.351	43,4	5.611	33,6	5.074	17,9	8.624	13,6
Strani	4.362	56,6	11.097	66,4	23.281	82,1	54.807	86,4

## TURIZAM

## DOLASCI I NOĆENJA TURISTA PO ZEMLJAMA PREBIVALIŠTA

	Dolasci turista				Noćenja turista			
	X 2021	<u>X 2021</u> X 2020	I - X 2021	<u>I - X 2021</u> I - X 2020	X 2021	<u>X 2021</u> X 2020	I - X 2021	<u>I - X 2021</u> I - X 2020
<b>UKUPNO STRANI</b>	<b>27.643</b>	<b>385,1</b>	<b>208.929</b>	<b>283,4</b>	<b>65.904</b>	<b>383,4</b>	<b>545.000</b>	<b>341,3</b>
Albanija	205	394,2	707	90,1	419	470,8	1.724	119,1
Austrija	715	-	5.189	376,0	1.469	-	10.246	365,4
Belgija	217	-	1.469	-	523	-	3.391	495,0
Bugarska	70	368,4	473	114,5	199	452,3	1.225	189,6
Crna Gora	839	349,6	6.755	249,4	1.738	468,2	13.793	263,7
Češka	154	375,6	1.039	355,8	289	-	2.033	407,4
Danska	330	-	1.335	458,8	740	-	3.377	372,3
Estonija	17	-	127	423,3	51	-	198	335,6
Finska	33	-	166	195,3	91	-	450	207,4
Francuska	385	437,5	3.125	429,9	814	407,0	6.822	401,5
Grčka	67	-	429	195,9	116	464,0	794	174,1
Nizozemska	429	451,6	3.330	292,1	1.066	-	7.923	325,0
Hrvatska	3.057	293,1	13.015	74,5	5.722	267,6	27.266	77,0
Irska	58	-	310	177,1	162	-	698	171,5
Island	3	-	22	244,4	17	-	56	254,6
Italija	415	-	2.462	257,8	752	-	4.817	226,2
Kipar	11	-	74	231,3	50	-	215	358,3
Latvija	30	-	82	431,6	62	-	161	374,4
Litvanija	32	-	134	26,2	83	-	247	34,6
Luksemburg	51	463,6	519	381,6	134	462,1	1.111	325,8
Mađarska	276	-	2.298	-	606	-	4.211	-
Sjeverna Makedonija	351	-	1.249	126,8	696	-	3.003	138,5
Malta	8	-	28	400,0	26	-	116	386,7
Norveška	95	-	381	186,8	274	-	891	180,0
Njemačka	1.782	-	10.068	406,5	3.921	-	25.288	488,1
Poljska	264	-	2.340	-	450	-	3.531	433,3
Portugal / Portugalija	48	369,2	609	-	133	391,2	961	412,5
Rumunija / Rumunjska	101	-	755	257,7	302	-	1.890	193,7
Rusija	291	-	1.324	297,5	571	-	2.374	254,2
Slovačka	62	-	530	370,6	108	-	981	384,7
Slovenija	1.409	-	5.318	187,2	2.412	-	9.898	177,2
Srbija	2.156	160,4	19.160	168,2	4.021	136,0	36.857	170,6
Španija / Španjolska	369	-	1.267	399,7	561	-	2.107	293,5
Švajcarska / Švicarska	438	-	2.910	451,9	1.009	-	6.832	432,1
Švedska	504	-	2.778	308,0	1.162	478,2	6.655	332,4

## TURIZAM

## DOLASCI I NOĆENJA TURISTA PO ZEMLJAMA PREBIVALIŠTA ( nastavak)

	Dolasci turista				Noćenja turista			
	X 2021	X 2021 X 2020	I - X 2021	I - X 2021 I - X 2020	X 2021	X 2021 X 2020	I - X 2021	I - X 2021 I - X 2020
Turska	2.621	-	12.919	311,5	6.199	-	28.078	343,6
Ujedinjeno Kraljevstvo	538	423,6	2.863	267,3	1.230	339,8	7.708	296,5
Ukrajina	54	450,0	660	375,0	114	475,0	978	217,8
Ostale evropske zemlje	47	127,0	417	196,7	169	301,8	1.588	349,0
Egipat	50	-	395	239,4	137	-	1.203	233,1
Južnoafrička Republika	13	-	78	390,0	20	-	137	165,1
Ostale afričke zemlje	103	367,9	691	232,7	304	-	2.007	243,0
Kanada	138	-	722	290,0	417	-	1.949	390,6
SAD	1.086	342,6	7.636	278,1	2.486	-	16.565	307,9
Ostale sjeverno - američke zemlje	57	-	215	-	75	-	386	257,3
Brazil	23	191,7	259	119,9	46	70,8	583	118,7
Ostale zemlje Južne i Srednje Amerike	80	-	614	293,8	243	-	1.646	227,3
Bahrein	125	297,6	7.045	-	460	451,0	18.831	-
Indija	125	-	518	493,3	539	-	1.542	-
Iran	46	-	99	275,0	169	213,9	541	370,6
Izrael	624	-	4.068	-	2.020	-	12.043	-
Japan	60	-	172	49,7	167	-	499	84,0
Južna Koreja	12	-	47	79,7	27	-	82	74,6
Katar	99	225,0	2.624	-	326	168,0	8.947	-
Narodna Republika Kina	105	190,9	631	19,4	547	-	3.343	61,0
Kuvajt	757	233,6	8.866	-	2.903	213,9	38.925	-
Malezija	19	316,7	77	13,3	26	33,8	154	14,1
Oman	417	-	4.536	-	1.159	-	12.853	-
Saudijska Arabija	2.896	-	23.916	-	8.114	-	68.862	-
Ujedinjeni Arapski Emirati	1.965	104,1	34.596	-	6.094	115,7	115.424	-
Ostale azijske zemlje	265	449,2	2.071	127,5	1.057	-	7.164	220,8
Australija	27	270,0	349	123,3	67	248,2	678	95,8
Novi Zeland	12	-	36	94,7	20	250,0	76	87,4
Ostale zemlje Okeanije	7	15,6	32	34,8	20	23,0	66	45,8

**KANTON 10**

PRIRODNO KRETANJE STANOVNIŠTVA I BRAKOVI

PRIRODNO KRETANJE STANOVNIŠTVA I BRAKOVI PO MJESTU UOBIČAJENOG STANOVANJA

Općina	Ukupno rođeni	Živo rođeni			Mrtvo rođeni	Mjesto porođaja			Umrli			Od toga						Zaključeni brakovi	Razvedeni brakovi
		ukupno	po spolu			u zdravstvenoj ustanovi	na drugom mjestu		ukupno	po spolu		umrla dojenčad			nasilne smrti				
			muški	ženski			sa stručnom pomoći	bez stručne pomoći		muški	ženski	ukupno	muški	ženski	ukupno	muški	ženski		

Za mjesec oktobar / listopad 2021. godine - prvi rezultati

<b>UKUPNO</b>	<b>26</b>	<b>26</b>	<b>12</b>	<b>14</b>	<b>-</b>	<b>26</b>	<b>-</b>	<b>-</b>	<b>80</b>	<b>40</b>	<b>40</b>	<b>-</b>	<b>-</b>	<b>-</b>	<b>4</b>	<b>2</b>	<b>2</b>	<b>10</b>	<b>2</b>
Bosansko Grahovo	-	-	-	-	-	-	-	-	4	1	3	-	-	-	-	-	-	-	-
Drvar	4	4	4	-	-	4	-	-	7	5	2	-	-	-	-	-	-	1	-
Glamoč	2	2	-	2	-	2	-	-	3	2	1	-	-	-	-	-	-	-	-
Grad Livno	9	9	1	8	-	9	-	-	33	15	18	-	-	-	2	1	1	5	1
Kupres	3	3	1	2	-	3	-	-	5	5	-	-	-	-	1	1	-	-	-
Tomislav-grad	8	8	6	2	-	8	-	-	28	12	16	-	-	-	1	-	1	4	1

Za period januar / siječanj - oktobar / listopad 2021. godine - prvi rezultati

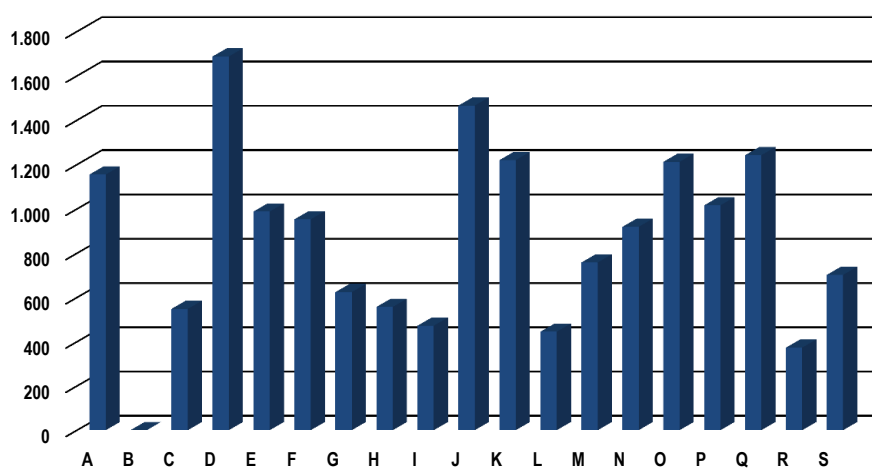
<b>UKUPNO</b>	<b>267</b>	<b>266</b>	<b>147</b>	<b>119</b>	<b>1</b>	<b>266</b>	<b>-</b>	<b>1</b>	<b>829</b>	<b>426</b>	<b>403</b>	<b>-</b>	<b>-</b>	<b>-</b>	<b>18</b>	<b>14</b>	<b>4</b>	<b>210</b>	<b>8</b>
Bosansko Grahovo	5	5	2	3	-	5	-	-	33	18	15	-	-	-	1	-	1	1	-
Drvar	20	20	11	9	-	20	-	-	80	37	43	-	-	-	3	2	1	17	-
Glamoč	9	9	5	4	-	9	-	-	45	22	23	-	-	-	-	-	-	3	-
Grad Livno	123	122	68	54	1	122	-	1	346	173	173	-	-	-	6	5	1	104	1
Kupres	14	14	11	3	-	14	-	-	44	25	19	-	-	-	3	3	-	7	-
Tomislav-grad	96	96	50	46	-	96	-	-	281	151	130	-	-	-	5	4	1	78	7

PLAĆE

PROSJEČNA MJESEČNA ISPLAĆENA NETO I BRUTO PLAĆA ZAPOSLENIH PO PODRUČJIMA KD BiH 2010

	Prosječna neto plaća u KM					Prosječna bruto plaća u KM				
	0 2020	IX 2021	X 2021	Index X 2021 / 0 2020	Index X 2021 / IX 2021	0 2020	IX 2021	X 2021	Index X 2021 / 0 2020	Index X 2021 / IX 2021
<b>UKUPNO</b>	<b>929</b>	<b>949</b>	<b>949</b>	<b>102,2</b>	<b>100,0</b>	<b>1.423</b>	<b>1.463</b>	<b>1.449</b>	<b>101,8</b>	<b>99,0</b>
<b>A</b> Poljoprivreda, šumarstvo i ribolov	1.134	1.150	1.155	101,9	100,4	1.743	1.781	1.691	97,0	94,9
<b>B</b> Vađenje ruda i kamena	-	-	-	-	-	-	-	-	-	-
<b>C</b> Prerađivačka industrija	507	534	548	108,1	102,6	762	808	834	109,4	103,2
<b>D</b> Proizvodnja i snabdijevanje električnom energijom, plinom, parom i klimatizacija	1.739	1.746	1.687	97,0	96,6	2.704	2.716	2.600	96,2	95,7
<b>E</b> Snabdijevanje vodom; uklanjanje otpadnih voda, upravljanje otpadom te djelatnosti sanacije okoliša	907	970	988	108,9	101,9	1.376	1.475	1.467	106,6	99,5
<b>F</b> Građevinarstvo	916	953	953	104,0	100,0	1.411	1.499	1.500	106,3	100,1
<b>G</b> Trgovina na veliko i na malo; popravak motornih vozila i motocikala	558	618	624	111,8	101,0	839	937	947	112,9	101,1
<b>H</b> Prijevoz i skladištenje	558	575	557	99,8	96,9	839	902	871	103,8	96,6
<b>I</b> Djelatnosti pružanja smještaja te pripreme i usluživanja hrane (hotelijerstvo i ugostiteljstvo)	464	476	472	101,7	99,2	690	747	733	106,2	98,1
<b>J</b> Informacije i komunikacije	1.463	1.526	1.466	100,2	96,1	2.256	2.360	2.264	100,4	95,9
<b>K</b> Finansijske djelatnosti i djelatnosti osiguranja	1.243	1.211	1.220	98,1	100,7	1.926	1.877	1.892	98,2	100,8
<b>L</b> Poslovanje nekretninama	-	445	445	-	100,0	-	742	742	-	100,0
<b>M</b> Stručne, naučne i tehničke djelatnosti	425	751	758	-	100,9	623	1.140	1.150	-	100,9
<b>N</b> Administrativne i pomoćne uslužne djelatnosti	999	904	919	92,0	101,7	1.540	1.392	1.418	92,1	101,9
<b>O</b> Javna uprava i odbrana; obavezno socijalno osiguranje	1.194	1.214	1.212	101,5	99,8	1.841	1.879	1.874	101,8	99,7
<b>P</b> Obrazovanje	972	1.003	1.016	104,5	101,3	1.486	1.536	1.556	104,7	101,3
<b>Q</b> Djelatnosti zdravstvene socijalna zaštite	1.204	1.257	1.242	103,2	98,8	1.863	1.951	1.923	103,2	98,6
<b>R</b> Umjetnost, zabava i rekreacija	371	395	373	100,5	94,4	552	587	554	100,4	94,4
<b>S</b> Ostale uslužne djelatnosti	-	655	702	-	107,2	-	999	1.070	-	107,1

prosječna neto plaća u KM, oktobar / listopad 2021.



## INVESTICIJE

OSTVARENE INVESTICIJE U NOVA STALNA SREDSTVA PO NAMJENI ULAGANJA I TEHNIČKOJ STRUKTURI, KANTONI  
PRINCIP ČISTIH DJELATNOSTI

hilj. KM

Kanton	Ukupno	Građevinski objekti i prostori	Strojevi, oprema i transportna sredstva	Ostalo			
				Ukupno	biološka sredstva	proizvodi intelektualnog vlasništva	troškovi prijenosa vlasništva
<b>KANTON 10</b>							
2010	43.510	26.156	13.487	3.867	2.919	912	35
2011	44.458	25.650	15.585	3.223	1.798	1.414	12
2012	35.093	19.857	13.014	2.222	1.202	971	50
2013	39.779	23.921	12.829	3.029	1.946	1.066	16
2014	33.297	19.491	11.059	2.747	1.387	1.257	102
2015	31.279	17.331	10.922	3.026	1.360	1.655	9
2016	33.102	18.254	11.874	2.974	1.828	1.091	55
2017	193.736	27.982	164.187	1.567	663	826	79
2018	114.164	23.158	89.392	1.614	959	614	41
2019	44.290	16.309	23.068	4.913	2.463	2.446	3
2020	42.899	19.213	21.434	2.252	1.698	502	53



## INVESTICIJE

OSTVARENE INVESTICIJE U NOVA STALNA SREDSTVA PO NAMJENI ULAGANJA I TEHNIČKOJ STRUKTURI, 2020. GODINA  
PRINCIP ČISTIH DJELATNOSTI

hilj. KM

Namjena ulaganja	Ukupno	Građevinski objekti i prostori	Strojevi, oprema i transportna sredstva	Ostalo			
				Ukupno	biološka sredstva	proizvodi intelektualnog vlasništva	troškovi prijenosa vlasništva
<b>UKUPNO</b>	<b>42.899</b>	<b>19.213</b>	<b>21.434</b>	<b>2.252</b>	<b>1.698</b>	<b>502</b>	<b>53</b>
<b>Pravne osobe - ukupno</b>	<b>42.288</b>	<b>19.008</b>	<b>21.414</b>	<b>1.866</b>	<b>1.312</b>	<b>502</b>	<b>53</b>
A Poljoprivreda, šumarstvo i ribolov	6.513	1.590	3.430	1.493	1.267	227	-
B Vađenje ruda i kamena	695	78	617	-	-	-	-
C Prerađivačka industrija	5.710	671	4.917	122	45	78	-
D Proizvodnja i snabdijevanje/opskrba električnom energijom, plinom, parom i klimatizacija	4.833	3.020	1.783	30	-	27	3
E Snabdijevanje/opskrba vodom; uklanjanje otpadnih voda, upravljanje otpadom te djelatnosti sanacije okoliša	5.056	4.260	715	81	-	74	6
F Građevinarstvo	4.605	2.697	1.894	13	-	13	-
G Trgovina na veliko i na malo; popravak motornih vozila i motocikala	4.369	1.872	2.489	8	-	8	-
H Prijevoz i skladištenje	2.157	69	2.087	-	-	-	-
I Djelatnosti pružanja smještaja te pripreme i usluživanja hrane (hotelijerstvo i ugostiteljstvo)	1.686	1.168	518	-	-	-	-
J Informacije i komunikacije	94	77	17	-	-	-	-
K Finansijske/Financijske djelatnosti i djelatnosti osiguranja	68	-	68	-	-	-	-
L Poslovanje nekretninama	189	162	27	-	-	-	-
M Stručne, naučne/znanstvene i tehničke djelatnosti	72	47	22	3	-	3	-
N Administrativne i pomoćne uslužne djelatnosti	5	-	4	2	-	2	-
O Javna uprava i odbrana/odbrana; obavezno/obvezno socijalno osiguranje	1.676	243	1.366	67	-	24	44
P Obrazovanje	831	691	140	-	-	-	-
Q Djelatnosti zdravstvene i socijalne zaštite/skrbi	2.497	1.222	1.269	5	-	5	-
R Umjetnost, zabava i rekreacija	1.028	964	38	26	-	26	-
S Ostale uslužne djelatnosti	202	176	13	14	-	14	-
<b>Poljoprivredna gazdinstva</b>	<b>611</b>	<b>205</b>	<b>20</b>	<b>386</b>	<b>386</b>	<b>-</b>	<b>-</b>

## PROIZVODNJA, PRODAJA I ZALIHE ŠUMSKIH SORTIMENATA

Oktober / Listopad 2021. godine

000 m<sup>3</sup>

	Proizvodnja				Prodaja		Zalihe (stanje krajem mjeseca) 2021
	X		I - X		I - X		
	2020	2021	2020	2021	2020	2021	
<b>UKUPNO</b>	<b>41</b>	<b>45</b>	<b>404</b>	<b>387</b>	<b>391</b>	<b>379</b>	<b>33</b>
Trupci četinar/četinjača	21	24	207	197	201	194	12
Jamsko drvo četinar/četinjača	1	1	10	10	10	9	1
Ostalo dugo drvo četinar/četinjača	-	-	-	-	-	-	-
Prostorno drvo četinar/četinjača	8	8	79	75	77	72	9
Trupci lišćara/listača	2	3	26	21	25	20	2
Jamsko drvo lišćara/listača	-	-	-	-	-	-	-
Ostalo dugo drvo lišćara/listača	-	-	-	-	-	-	-
Prostorno drvo lišćara/listača	-	-	-	-	-	-	-
Ogrjevno drvo četinar/četinjača	-	-	-	-	-	-	-
Ogrjevno drvo lišćara/listača	9	9	82	84	79	84	9
Ostalo grubo obrađeno drvo <sup>1)</sup>	-	-	-	-	-	-	-

<sup>1)</sup> Ukjučuje sitno tehničko drvo, cijepane drvene motke i kolje

## PRIJEVOZ I SKLADIŠTENJE

## CESTOVNI I GRADSKO - PRIGRADSKI PRIJEVOZ

III tromjesečje 2021. godine

	III tromjesečje 2021	I - IX 2021	Index VII - IX 2021 IV - VI 2021	Index VII - IX 2021 VII - IX 2020	Index I - IX 2021 I - IX 2020
<b>Cestovni prijevoz robe</b>					
Pređeni kilometri vozila, 000	2.584	7.466	102,2	94,0	98,6
Prevezena roba, 000 t	37	108	100,0	94,9	99,1
Tonski kilometri, 000	18.188	50.760	101,3	103,7	108,9
<b>Cestovni prijevoz putnika</b>					
Pređeni kilometri vozila, 000	183	554	98,4	205,6	196,5
Prevezeni putnici, 000	5	14	104,3	234,3	236,9
Putnički kilometri, 000	956	2.877	98,1	265,6	245,9

## INDUSTRIJA

**INDEKSI INDUSTRIJSKE PROIZVODNJE - UKUPNO**  
**PREMA GIG, PODRUČJIMA I OBLASTIMA KD BiH 2010.**

Oktobar / Listopad 2021. godine

	$\frac{X\ 2021}{\emptyset\ 2020}$	$\frac{X\ 2021}{IX\ 2021}$	$\frac{X\ 2021}{X\ 2020}$	$\frac{I - X\ 2021}{I - X\ 2020}$
<b>INDUSTRIJA UKUPNO</b>	<b>106,9</b>	<b>88,3</b>	<b>96,3</b>	<b>100,2</b>
<b>PREMA GLAVNIM INDUSTRIJSKIM GRUPACIJAMA</b>				
AI Intermedijarni proizvodi	104,6	83,8	92,2	101,1
CN Netrajni proizvodi za široku potrošnju	118,8	116,9	129,6	95,6
<b>C PRERAĐIVAČKA INDUSTRIJA</b>	<b>106,9</b>	<b>88,3</b>	<b>96,3</b>	<b>100,2</b>
10 Proizvodnja prehrambenih	118,8	116,9	129,6	95,6
16 Prerada drva i proizvoda od drva i pluta, osim namještaja; proizvodnja predmeta od slame i pletarskih materijala	116,6	81,3	97,0	104,1
17 Proizvodnja papira i proizvoda od papira	104,4	103,7	122,0	105,6
27 Proizvodnja električne opreme	84,1	87,3	79,3	95,7

## VANJSKA TRGOVINA

IZVOZ PO PODRUČJIMA KLASIFIKACIJE  
DJELATNOSTI KD BiH 2010  
u 000 KMUVOZ PO PODRUČJIMA KLASIFIKACIJE  
DJELATNOSTI KD BiH 2010  
u 000 KM

	IX 2021	X 2021	X 2021 IX 2021	I - X 2020	I - X 2021	I-X 2021 I-X 2020	IX 2021	X 2021	X 2021 IX 2021	I - X 2020	I - X 2021	I-X 2021 I-X 2020
<b>UKUPNO</b>	<b>13.898</b>	<b>12.857</b>	<b>92,5</b>	<b>83.522</b>	<b>110.898</b>	<b>132,8</b>	<b>8.716</b>	<b>9.293</b>	<b>106,6</b>	<b>71.776</b>	<b>81.484</b>	<b>113,5</b>
A Poljoprivreda, šumarstvo i ribarstvo	772	828	107,3	6.279	7.427	118,3	449	310	68,9	3.588	4.131	115,1
B Vađenje rude i kamena	66	121	184,0	2.201	1.759	80,0	64	22	34,7	282	345	122,6
C Prerađivačka industrija	12.912	11.715	90,7	73.969	100.430	135,8	8.110	8.961	110,5	67.884	76.901	113,3
D Proizvodnja i snabdijevanje električnom energijom, gasom/plinom, parom i klimatizacija	-	-	-	-	-	-	-	-	-	-	-	-
Ostalo	148	193	130,0	1.074	1.282	119,4	93	-	-	22	107	478,2
Nerazvrstano po kategorijama	-	-	-	-	-	-	-	-	-	-	-	-

Izvor: Baza podataka Uprave za indirektno/neizravno oporezivanje BiH

Prethodni podaci

IZVOZ PO SEKTORIMA I ODSJECIMA  
SMTK - Rev. 4  
u 000 KMUVOZ PO SEKTORIMA I ODSJECIMA  
SMTK - Rev. 4  
u 000 KM

	IX 2021	X 2021	X 2021 IX 2021	I - X 2020	I - X 2021	I-X 2021 I-X 2020	IX 2021	X 2021	X 2021 IX 2021	I - X 2020	I - X 2021	I-X 2021 I-X 2020
<b>UKUPNO</b>	<b>13.898</b>	<b>12.857</b>	<b>92,5</b>	<b>83.522</b>	<b>110.898</b>	<b>132,8</b>	<b>8.716</b>	<b>9.293</b>	<b>106,6</b>	<b>71.776</b>	<b>81.484</b>	<b>113,5</b>
0 HRANA I ŽIVE ŽIVOTINJE	714	724	101,4	5.078	5.757	113,4	703	1.236	175,8	9.193	8.718	94,8
00 Žive životinje	-	-	-	-	-	-	81	-	-	779	494	63,4
01 Meso i mesne prerađevine	162	91	56,2	868	850	97,9	402	877	218,2	4.889	4.424	90,5
02 Mlijeko, mliječne prerađevine i jaja	552	627	113,6	4.199	4.875	116,1	-	26	-	48	46	95,8
03 Ribe, vodozemci i njihove prerađevine	-	-	-	-	-	-	-	-	-	-	30	-
04 Žitarice i proizvodi od žitarica	-	-	-	-	-	-	8	13	162,5	164	128	78,0
05 Voće i povrće	-	6	-	-	25	-	-	24	-	1	24	-
06 Šećer, šećerne prerađevine i med	-	-	-	-	-	-	-	-	-	1	3	300,0
07 Kafa, čaj, kakao i začini	-	-	-	-	-	-	-	-	-	389	434	111,6
08 Hrana za životinje	-	-	-	11	7	63,6	212	204	96,2	1.811	2.240	123,7
09 Ostali jestivi proizvodi	-	-	-	-	-	-	-	92	-	1.111	895	80,6
1 PIĆA I DUHAN	-	-	-	-	5	-	108	299	276,9	1.413	1.586	112,2
11 Pića	-	-	-	-	5	-	108	299	276,9	1.413	1.586	112,2
12 Duhani i proizvodi od duhana	-	-	-	-	-	-	-	-	-	-	-	-
2 SIROVE MATERIJNE NEJESTIVE, OSIM GORIVA	6.234	5.839	93,7	28.581	41.876	146,5	424	295	69,6	3.072	3.835	124,8
21 Sirove kože i sirovo krzno	-	-	-	-	-	-	-	-	-	-	-	-
22 Uljano sjemenje i plodovi	-	-	-	-	-	-	-	-	-	-	15	-
23 Sirovi i sintetički kaučuk	-	-	-	-	-	-	-	-	-	-	1	-
24 Drvo i pluta	6.233	5.790	92,9	28.170	41.804	148,4	-	-	-	67	3	4,5
25 Celuloza i papirni otpaci	-	-	-	-	-	-	-	-	-	-	-	-
26 Sirova tekstilna vlakna i njihovi otpaci	-	-	-	-	-	-	-	-	-	21	-	-
27 Prirodna đubriva i minerali osim goriva	1	49	-	411	72	17,5	64	22	34,4	282	346	122,7
28 Metalne rude i otpaci od metala	-	-	-	-	-	-	-	-	-	-	-	-
29 Sirovine biljne i životinjske, ostale	-	-	-	-	-	-	360	273	75,8	2.702	3.470	128,4

**IZVOZ PO SEKTORIMA I ODSJECIMA**  
**SMTK - Rev. 4 (nastavak)**  
 u 000 KM

**UVOZ PO SEKTORIMA I ODSJECIMA**  
**SMTK - Rev. 4 (nastavak)**  
 u 000 KM

	IX 2021	X 2021	X 2021 IX 2021	I - X 2020	I - X 2021	I-X 2021 I-X 2020	IX 2021	X 2021	X 2021 IX 2021	I - X 2020	I - X 2021	I-X 2021 I-X 2020
3 MINERALNA GORIVA, MAZIVA I SRODNI PROIZVODI	77	71	92,2	1.807	1.706	94,4	272	277	101,8	1.576	1.649	104,6
32 Ugalj, koks i briketi	65	71	109,2	1.790	1.688	94,3	-	-	-	-	-	-
33 Nafta i derivati od nafte	12	-	-	17	18	105,9	21	47	223,8	568	822	144,7
34 Prirodni i industrijski gas	-	-	-	-	-	-	251	230	91,6	1.008	827	82,0
35 Električna energija	-	-	-	-	-	-	-	-	-	-	-	-
4 ULJA, MASTI I VOSKOVI ŽIVOTINJSKOG ILI BILJNOG PORIJEKLA	-	-	-	-	-	-	-	60	-	299	365	122,1
41 Životinjska ulja i masti	-	-	-	-	-	-	-	-	-	42	17	40,5
42 Biljna ulja i masti, sirova i rafinirana	-	-	-	-	-	-	-	60	-	257	348	135,4
43 Preradena biljna i životinjska ulja i masnoće	-	-	-	-	-	-	-	-	-	-	-	-
5 HEMIJSKI/KEMIJSKI PROIZVODI	216	215	99,5	679	1.879	276,7	1.228	1.209	98,5	9.836	11.524	117,2
51 Organske hemikalije/kemikalije	-	-	-	7	-	-	210	109	51,9	1.113	1.599	143,7
52 Anorganske hemikalije/kemikalije	-	-	-	-	-	-	-	3	-	1	3	300,0
53 Boje i štavila	-	-	-	-	15	-	90	65	72,2	672	615	91,5
54 Medicinski i farmaceutski proizvodi	-	-	-	-	-	-	-	-	-	3	2	66,7
55 Toaletni proizvodi i proizvodi za čišćenje	25	-	-	8	29	362,5	71	44	62,0	354	477	134,7
56 Vještačka đubriva	-	-	-	-	-	-	-	-	-	-	-	-
57 Plastične mase u primarnim oblicima	-	30	-	91	67	73,6	563	643	114,2	3.948	5.696	144,3
58 Plastične mase, ne-primarni oblici	190	185	97,4	570	1.756	308,1	245	295	120,4	3.230	2.704	83,7
59 Ostale hemikalije/kemikalije	1	-	-	3	12	400,0	49	50	102,0	515	428	83,1
6 INDUSTRIJSKI PROIZVODI, RAZVRSTANI UGLAVNOM PO VRSTI SIROVINA	2.010	1.290	64,2	9.726	12.961	133,3	4.122	3.660	88,8	32.908	39.449	119,9
61 Koža, krzno i proizvodi od kože i krzna	-	-	-	-	-	-	-	-	-	24	1	4,2
62 Guma i gumeni proizvodi	-	-	-	1	-	-	2	2	100,0	484	430	88,8
63 Proizvodi od drveta, osim namještaja	153	27	17,6	1.699	1.137	66,9	81	46	56,8	667	601	90,1
64 Papir, ljepenka i ostali slični proizvodi	149	139	93,3	1.173	1.346	114,7	104	246	236,5	948	1.394	147,0
65 Predivo, tkanine i tekstilni proizvodi	-	-	-	214	18	8,4	95	104	109,5	817	1.009	123,5
66 Proizvodi od nemetalnih minerala	163	153	93,9	430	895	208,1	251	150	59,8	1.184	1.220	103,0
67 Željezo i čelik	90	14	15,6	197	242	122,8	210	244	116,2	1.953	2.450	125,4
68 Obojeni metali	1	-	-	9	2	22,2	2.893	2.493	86,2	22.911	28.379	123,9
69 Metalni proizvodi	1.454	957	65,8	6.003	9.321	155,3	486	375	77,2	3.920	3.965	101,1
7 MAŠINE/STROJEVI I TRANSPORTNA SREDSTVA	3.942	3.853	97,7	32.587	40.456	124,1	1.190	1.607	135,0	9.404	8.782	93,4
71 Pogonske mašine i oprema	5	6	120,0	4	11	275,0	22	63	286,4	468	440	94,0
72 Mašine specijalizirane za određene industrije	64	59	92,2	79	891	-	717	704	98,2	4.107	3.402	82,8
73 Mašine za obradu metala	1	-	-	-	3	-	34	46	135,3	617	206	33,4
74 Ostale industrijske mašine i dijelovi	12	9	75,0	132	52	39,4	32	174	543,8	831	1.304	156,9
75 Kancelarijske mašine i mašine za automatsku obradu podataka	-	-	-	146	115	78,8	-	2	-	196	24	12,2
76 Telekomunikacijski aparati i aparati za snimanje zvuka	-	-	-	22	3	13,6	3	15	500,0	272	129	47,4
77 Električne mašine, aparati i uređaji	3.830	3.766	98,3	32.128	39.281	122,3	102	63	61,8	871	1.068	122,6
78 Drumska vozila	30	13	43,3	76	100	131,6	280	540	192,9	2.037	2.202	108,1
79 Ostala transportna vozila	-	-	-	-	-	-	-	-	-	5	7	140,0
8 RAZNI INDUSTRIJSKI PROIZVODI	705	865	122,7	5.064	6.258	123,6	664	650	97,9	4.073	5.571	136,8
81 Montažne zgrade, sanitarni, rasvjetni i grijači uređaji	5	-	-	1	8	800,0	12	42	350,0	94	173	184,0
82 Namještaj i njegovi dijelovi	315	348	110,5	1.221	2.781	227,8	27	7	25,9	126	154	122,2
83 Torbe, tašne, neseseri i slični proizvodi	57	59	103,5	495	397	80,2	-	1	-	5	9	180,0
84 Odjeća	1	-	-	12	5	41,7	18	30	166,7	76	97	127,6
85 Obuća	-	-	-	-	-	-	8	38	475,0	47	69	146,8
87 Naučni i kontrolni instrumenti	-	-	-	24	33	137,5	153	226	147,7	1.002	1.270	126,7
88 Fotografski i optički proizvodi, satovi	-	-	-	-	-	-	273	135	49,5	1.929	2.736	141,8
89 Ostali industrijski proizvodi	327	458	140,2	3.311	3.034	91,6	173	171	98,3	794	1.063	134,3
9 Proizvodi, nerazvrstani po kategorijama	-	-	-	-	-	-	5	-	-	2	5	250,0

Izvor: Baza podataka Uprave za indirektno/neizravno oporezivanje BiH

Prethodni podaci

## VANJSKA TRGOVINA

IZVOZ PREMA MEĐUNARODNOJ KLASIFIKACIJI  
EKONOMSKE NAMJENE PROIZVODA (BEC) Rev. 4  
u 000 KMUVOZ PREMA MEĐUNARODNOJ KLASIFIKACIJI  
EKONOMSKE NAMJENE PROIZVODA (BEC) Rev. 4  
u 000 KM

	IX 2021	X 2021	<u>X 2021</u> IX 2021	I - X 2020	I - X 2021	<u>I-X 2021</u> I-X 2020	IX 2021	X 2021	<u>X 2021</u> IX 2021	I - X 2020	I - X 2021	<u>I-X 2021</u> I-X 2020
<b>UKUPNO</b>	<b>13.898</b>	<b>12.857</b>	<b>92,5</b>	<b>83.522</b>	<b>110.898</b>	<b>132,8</b>	<b>8.716</b>	<b>9.293</b>	<b>106,6</b>	<b>71.776</b>	<b>81.484</b>	<b>113,5</b>
1. Hrana i pića	714	723	101,3	5.067	5.755	113,6	599	1.390	232,1	8.885	8.354	94,0
2. Industrijski materijali	11.383	10.249	90,0	64.095	87.900	137,1	5.865	5.236	89,3	46.375	55.180	119,0
3. Goriva i maziva	847	916	108,1	8.261	9.329	112,9	263	291	110,6	1.664	1.658	99,6
4. Kapitalni proizvodi (osim transportnih sredstava), dijelovi i pribor	102	85	83,3	541	1.193	220,5	1.017	1.328	130,6	8.553	8.039	94,0
5. Transportna sredstva, njihovi dijelovi i pribor	30	13	43,3	76	104	136,8	281	540	192,2	2.095	2.271	108,4
6. Proizvodi za široku potrošnju	822	871	106,0	5.482	6.617	120,7	686	508	74,1	4.202	5.977	142,2
7. Proizvodi, drugdje nspomenuti	-	-	-	-	-	-	5	-	-	2	5	250,0

Izvor: Baza podataka Uprave za indirektno/neizravno oporezivanje BiH

Prethodni podaci

IZVOZ PO ZEMLJAMA PREMA GEOGRAFSKIM  
ZONAMA  
u 000 KMUVOZ PO ZEMLJAMA PREMA GEOGRAFSKIM  
ZONAMA  
u 000 KM

	IX 2021	X 2021	<u>X 2021</u> IX 2021	I - X 2020	I - X 2021	<u>I-X 2021</u> I-X 2020	IX 2021	X 2021	<u>X 2021</u> IX 2021	I - X 2020	I - X 2021	<u>I-X 2021</u> I-X 2020
<b>UKUPNO</b>	<b>13.898</b>	<b>12.857</b>	<b>92,5</b>	<b>83.522</b>	<b>110.898</b>	<b>132,8</b>	<b>8.716</b>	<b>9.293</b>	<b>106,6</b>	<b>71.776</b>	<b>81.484</b>	<b>113,5</b>
<b>ZEMLJE EU</b>	<b>10.842</b>	<b>9.922</b>	<b>91,5</b>	<b>67.521</b>	<b>89.515</b>	<b>132,6</b>	<b>6.579</b>	<b>7.703</b>	<b>117,1</b>	<b>57.097</b>	<b>65.189</b>	<b>114,2</b>
Austrija	4.235	3.885	91,7	26.609	37.306	140,2	256	123	48,0	1.893	2.034	107,4
Belgija	268	112	41,8	2.729	2.229	81,7	232	165	71,1	2.075	2.188	105,4
Bugarska	247	64	25,9	2.192	3.279	149,6	2	3	150,0	115	92	80,0
Češka	-	-	-	32	-	-	79	56	70,9	501	688	137,3
Kipar	-	-	-	-	-	-	-	-	-	-	-	-
Danska	-	-	-	-	-	-	1	-	-	227	140	61,7
Estonija	-	-	-	-	-	-	-	-	-	-	3	-
Finska	-	-	-	-	-	-	-	127	-	18	127	705,6
Francuska	25	-	-	8	93	-	5	96	-	797	697	87,5
Grčka	-	-	-	11	-	-	6	-	-	27	6	22,2
Hrvatska	4.862	4.618	95,0	26.913	35.752	132,8	943	1.182	125,3	11.100	10.742	96,8
Irska	-	-	-	-	-	-	-	-	-	12	21	175,0
Italija	697	602	86,4	2.152	3.731	173,4	863	794	92,0	6.547	8.791	134,3
Latvija (Letonija)	-	-	-	-	-	-	-	-	-	86	-	-
Litvanija	-	-	-	-	-	-	-	123	-	239	376	157,3
Luksemburg	-	-	-	-	-	-	-	-	-	19	-	-
Mađarska	-	-	-	1.149	543	47,3	317	440	138,8	3.540	3.736	105,5
Malta	-	-	-	-	-	-	-	-	-	-	-	-
Nizozemska	-	-	-	-	5	-	161	128	79,5	1.745	1.828	104,8
Njemačka	266	243	91,4	2.494	2.081	83,4	2.261	2.634	116,5	16.604	20.416	123,0
Poljska	-	-	-	-	-	-	59	120	203,4	968	991	102,4
Portugal	-	-	-	-	-	-	3	4	133,3	15	25	166,7

## VANJSKA TRGOVINA

IZVOZ PO ZEMLJAMA PREMA GEOGRAFSKIM  
ZONAMA (nastavak)  
u 000 KMUVOZ PO ZEMLJAMA PREMA GEOGRAFSKIM  
ZONAMA (nastavak)  
u 000 KM

	IX 2021	X 2021	X 2021 IX 2021	I - X 2020	I - X 2021	I-X 2021 I-X 2020	IX 2021	X 2021	X 2021 IX 2021	I - X 2020	I - X 2021	I-X 2021 I-X 2020
Rumunija	-	19	-	81	120	148,1	1.100	1.307	118,8	7.308	9.546	130,6
Slovačka	-	-	-	-	-	-	8	1	12,5	3	16	533,3
Slovenija	242	379	156,6	3.137	4.265	136,0	124	57	46,0	1.096	1.001	91,3
Španija	-	-	-	-	-	-	15	24	160,0	97	274	282,5
Švedska	-	-	-	14	111	792,9	144	319	221,5	2.065	1.451	70,3
Ujedineno Kraljevstvo	-	-	-	-	-	-	-	-	-	-	-	-
ZEMLJE EFTE	325	496	152,6	2.947	3.381	114,7	-	53	-	27	97	359,3
Island	-	-	-	-	-	-	-	-	-	-	-	-
Lihtenštajn	-	-	-	-	-	-	-	-	-	-	30	-
Norveška	150	199	132,7	466	1.218	261,4	-	22	-	27	36	133,3
Švicarska	175	297	169,7	2.481	2.163	87,2	-	31	-	-	31	-
OSTALE EVROPSKE ZEMLJE	1.633	1.283	78,6	9.602	11.122	115,8	1.078	920	85,3	10.385	11.498	110,7
Albanija	363	352	97,0	2.137	2.766	129,4	-	-	-	2	-	-
Crna Gora	-	-	-	308	236	76,6	-	-	-	9	-	-
Kosovo	76	32	42,1	1.004	1.154	114,9	6	12	200,0	261	189	72,4
Sjeverna Makedonija	-	-	-	-	-	-	635	410	64,6	4.242	5.696	134,3
Ruska Federacija	1.194	899	75,3	6.153	6.966	113,2	273	208	76,2	4.291	4.221	98,4
Srbija	-	-	-	-	-	-	164	290	176,8	1.395	1.309	93,8
Turska	-	-	-	-	-	-	-	-	-	180	83	46,1
Ostale zemlje	-	-	-	-	-	-	-	-	-	5	-	-
AFRIKA	-	-	-	-	-	-	55	25	45,5	152	266	175,0
ZEMLJE SJEVERNE AFRIKE	-	-	-	-	-	-	-	-	-	7	8	114,3
OSTALE AFRIČKE ZEMLJE	-	-	-	-	-	-	55	25	45,5	145	258	177,9
AMERIKA	-	16	-	15	27	180,0	265	117	44,2	1.011	1.402	138,7
ZEMLJE SJEVERNE AMERIKE	-	16	-	11	16	145,5	160	13	8,1	198	262	132,3
Kanada	-	-	-	-	-	-	-	-	-	138	-	-
SAD	-	16	-	11	16	145,5	160	13	8,1	60	262	436,7
Ostale zemlje	-	-	-	-	-	-	-	-	-	-	-	-
ZEMLJE CENTRALNE AMERIKE I KARIBA	-	-	-	4	-	-	8	10	125,0	69	98	142,0
ZEMLJE JUŽNE AMERIKE	-	-	-	-	11	-	97	94	96,9	744	1.042	140,1
AZIJA	-	40	-	436	173	39,7	739	475	64,3	3.058	3.010	98,4
ZEMLJE BLISKOG I SREDNJEG ISTOKA	-	-	-	22	67	304,5	3	1	33,3	27	31	114,8
OSTALE ZEMLJE AZIJE	-	40	-	414	106	25,6	736	474	64,4	3.031	2.979	98,3
Indija	-	-	-	-	-	-	45	1	2,2	324	297	91,7
Japan	-	-	-	-	-	-	-	27	-	19	152	800,0
Kina	-	40	-	311	40	12,9	285	82	28,8	1.888	1.593	84,4
Malezija	-	-	-	-	-	-	14	-	-	1	18	-
Ostale zemlje	-	-	-	103	66	64,1	392	364	92,9	799	919	115,0
ZEMLJE OKEANIJE I POLARNOG REGIONA	-	-	-	-	-	-	-	-	-	46	21	45,7
AUSTRALIJA I NOVI ZELAND	-	-	-	-	-	-	-	-	-	46	21	45,7
Australija	-	-	-	-	-	-	-	-	-	31	18	58,1
Novi Zeland	-	-	-	-	-	-	-	-	-	15	3	20,0
Ostale zemlje	-	-	-	-	-	-	-	-	-	-	-	-
OSTALE ZEMLJE OKEANIJE I POLARNOG REGIONA	-	-	-	-	-	-	-	-	-	-	-	-
Neraspoređeno	1.098	1.100	100,2	3.001	6.680	222,6	-	-	-	-	1	-

Izvor: Baza podataka Uprave za indirektno/neizravno oporezivanje BiH

Prethodni podaci

## TURIZAM

TURISTIČKI PROMET ZA OKTOBAR / LISTOPAD 2021. GODINE  
KAPACITETI, TURISTI I NOĆENJA

	Dolasci turista				Noćenja turista			
	X 2021	X 2021 X 2020	I - X 2021	I - X 2021 I - X 2020	X 2021	X 2021 X 2020	I - X 2021	I - X 2021 I - X 2020

## DOLASCI I NOĆENJA TURISTA

<b>UKUPNO</b>	<b>785</b>	<b>166,0</b>	<b>8.120</b>	<b>155,4</b>	<b>1.058</b>	<b>161,5</b>	<b>14.040</b>	<b>160,3</b>
Domaći	316	97,5	4.012	166,3	403	95,5	5.998	165,6
Strani	469	314,8	4.108	146,0	655	281,1	8.042	156,5
<b>BROJ LEŽAJA</b>	<b>1.166</b>							

## DOLASCI I NOĆENJA TURISTA PREMA VRSTAMA OBJEKATA

<b>UKUPNO</b>	<b>785</b>	<b>166,0</b>	<b>8.120</b>	<b>155,4</b>	<b>1.058</b>	<b>161,5</b>	<b>14.040</b>	<b>160,3</b>
Hoteli i sličan smještaj	749	159,0	7.715	147,9	1.007	156,1	13.373	153,3
Odmarališta i slični objekti za kraći odmor	36	-	405	-	51	-	667	-
Kampovi i prostori za kampiranje	-	-	-	-	-	-	-	-
Ostali smještaj	-	-	-	-	-	-	-	-
<b>DOMAĆI</b>	<b>316</b>	<b>97,5</b>	<b>4.012</b>	<b>166,3</b>	<b>403</b>	<b>95,5</b>	<b>5.998</b>	<b>165,6</b>
Hoteli i sličan smještaj	280	87,0	3.635	151,4	352	85,4	5.436	151,7
Odmarališta i slični objekti za kraći odmor	36	-	377	-	51	-	562	-
Kampovi i prostori za kampiranje	-	-	-	-	-	-	-	-
Ostali smještaj	-	-	-	-	-	-	-	-
<b>STRANI</b>	<b>469</b>	<b>314,8</b>	<b>4.108</b>	<b>146,0</b>	<b>655</b>	<b>281,1</b>	<b>8.042</b>	<b>156,5</b>
Hoteli i sličan smještaj	469	314,8	4.080	145,0	655	281,1	7.937	154,5
Odmarališta i slični objekti za kraći odmor	-	-	28	-	-	-	105	-
Kampovi i prostori za kampiranje	-	-	-	-	-	-	-	-
Ostali smještaj	-	-	-	-	-	-	-	-

## DOLASCI I NOĆENJA TURISTA PREMA NAČINU DOLASKA

	Individualno				Organizirano			
	dolasci turista		noćenje turista		dolasci turista		noćenje turista	
	X 2021	Struktura %	X 2021	Struktura %	X 2021	Struktura %	X 2021	Struktura %
<b>UKUPNO</b>	<b>730</b>	<b>93,0</b>	<b>957</b>	<b>90,5</b>	<b>55</b>	<b>7,0</b>	<b>101</b>	<b>9,5</b>
Domaći	277	37,9	331	34,6	39	70,9	72	71,3
Strani	453	62,1	626	65,4	16	29,1	29	28,7

## SVRHA DOLASKA TURISTA

	Poslovno				Ostalo			
	dolasci turista		noćenje turista		dolasci turista		noćenje turista	
	X 2021	Struktura %	X 2021	Struktura %	X 2021	Struktura %	X 2021	Struktura %
<b>UKUPNO</b>	<b>211</b>	<b>26,9</b>	<b>282</b>	<b>26,7</b>	<b>574</b>	<b>73,1</b>	<b>776</b>	<b>73,3</b>
Domaći	144	68,2	185	65,6	172	30,0	218	28,1
Strani	67	31,8	97	34,4	402	70,0	558	71,9



## TURIZAM

## DOLASCI I NOĆENJA TURISTA PO ZEMLJAMA PREBIVALIŠTA

	Dolasci turista				Noćenja turista			
	X 2021	$\frac{X\ 2021}{X\ 2020}$	I - X 2021	$\frac{I - X\ 2021}{I - X\ 2020}$	X 2021	$\frac{X\ 2021}{X\ 2020}$	I - X 2021	$\frac{I - X\ 2021}{I - X\ 2020}$
<b>UKUPNO STRANI</b>	<b>469</b>	<b>314,8</b>	<b>4.108</b>	<b>146,0</b>	<b>655</b>	<b>281,1</b>	<b>8.042</b>	<b>156,5</b>
Albanija	8	-	8	-	8	-	8	-
Austrija	5	62,5	179	-	6	75,0	581	-
Belgija	52	-	72	-	52	-	84	-
Bugarska	-	-	4	200,0	-	-	8	400,0
Crna Gora	5	-	37	308,3	5	-	55	196,4
Češka	6	-	81	-	10	-	109	-
Danska	-	-	7	-	-	-	11	-
Estonija	-	-	1	-	-	-	2	-
Finska	-	-	3	300,0	-	-	3	150,0
Francuska	55	-	123	-	55	-	137	-
Grčka	1	-	4	-	1	-	10	-
Nizozemska	19	-	68	-	23	-	94	-
Hrvatska	161	125,8	2.292	89,0	278	131,1	4.617	98,9
Irska	1	-	1	100,0	1	-	1	33,3
Island	-	-	-	-	-	-	-	-
Italija	5	-	28	215,4	5	-	53	182,8
Kipar	-	-	1	33,3	-	-	1	11,1
Latvija	-	-	2	-	-	-	2	-
Litvanija	-	-	-	-	-	-	-	-
Luksemburg	-	-	2	-	-	-	5	-
Mađarska	-	-	19	-	-	-	21	-
Sjeverna Makedonija	2	-	12	-	2	-	21	190,9
Malta	-	-	-	-	-	-	-	-
Norveška	-	-	2	100,0	-	-	12	150,0
Njemačka	52	-	391	-	57	-	829	-
Poljska	4	400,0	21	350,0	4	400,0	52	288,9
Portugal / Portugalija	-	-	2	200,0	-	-	3	100,0
Rumunija / Rumunjska	-	-	3	-	-	-	15	-
Rusija	-	-	3	75,0	-	-	13	118,2
Slovačka	-	-	43	-	-	-	46	-
Slovenija	15	-	170	-	26	-	269	-
Srbija	14	-	149	248,3	24	-	230	230,0
Španija / Španjolska	4	-	12	240,0	4	-	15	88,2
Švajcarska / Švicarska	7	-	90	-	8	-	190	-
Švedska	2	-	16	-	2	-	23	-

## TURIZAM

## DOLASCI I NOĆENJA TURISTA PO ZEMLJAMA PREBIVALIŠTA ( nastavak)

	Dolasci turista				Noćenja turista			
	X 2021	X 2021 X 2020	I - X 2021	I - X 2021 I - X 2020	X 2021	X 2021 X 2020	I - X 2021	I - X 2021 I - X 2020
Turska	4	-	16	-	4	-	108	-
Ujedinjeno Kraljevstvo	11	-	21	-	11	-	31	-
Ukrajina	1	-	7	233,3	1	-	7	53,9
Ostale evropske zemlje	-	-	10	-	-	-	30	-
Egipat	-	-	-	-	-	-	-	-
Južnoafrička Republika	-	-	-	-	-	-	-	-
Ostale afričke zemlje	-	-	-	-	-	-	-	-
Kanada	-	-	19	-	-	-	60	-
SAD	21	-	84	-	54	-	148	-
Ostale sjeverno - američke zemlje	-	-	-	-	-	-	-	-
Brazil	-	-	1	100,0	-	-	3	30,0
Ostale zemlje Južne i Srednje Amerike	-	-	6	-	-	-	18	180,0
Bahrein	-	-	-	-	-	-	-	-
Indija	8	-	8	-	8	-	8	-
Iran	-	-	-	-	-	-	-	-
Izrael	-	-	7	-	-	-	7	-
Japan	-	-	-	-	-	-	-	-
Južna Koreja	-	-	4	-	-	-	4	-
Katar	-	-	-	-	-	-	-	-
Narodna Republika Kina	3	300,0	45	-	3	300,0	55	-
Kuvajt	-	-	2	-	-	-	2	-
Malezija	-	-	-	-	-	-	-	-
Oman	2	-	4	-	2	-	4	-
Saudijska Arabija	-	-	15	-	-	-	15	-
Ujedinjeni Arapski Emirati	-	-	6	-	-	-	9	-
Ostale azijske zemlje	-	-	4	-	-	-	7	-
Australija	-	-	1	50,0	-	-	1	16,7
Novi Zeland	1	-	2	200,0	1	-	5	-
Ostale zemlje Okeanije	-	-	-	-	-	-	-	-