



Bosna i Hercegovina
Federacija Bosne i Hercegovine
Federalni zavod za statistiku
Institute for Statistics of F BiH

ISSN 1840-1600

MJESEČNI STATISTIČKI PREGLED FEDERACIJE BOSNE I HERCEGOVINE

MONTHLY STATISTICAL REVIEW
OF THE FEDERATION OF BIH

12

DECEMBAR
PROSINAC
DECEMBER

GODINA/YEAR XXIV

SARAJEVO, 2021.



Bosna i Hercegovina

Federacija Bosne i Hercegovine

Federalni zavod za statistiku

Institute for Statistics of F BiH

ISSN 1840-1600

**MJESEČNI STATISTIČKI PREGLED
FEDERACIJE BOSNE I HERCEGOVINE**

**MONTHLY STATISTICAL REVIEW
OF THE FEDERATION OF BIH**

12

DECEMBAR
PROSINAC
DECEMBER

GODINA/YEAR XXIV

SARAJEVO, 2021.

Izdaje i štampa/tiska: Federalni zavod za statistiku, Zelenih beretki 26, 71000 Sarajevo

Published and printed: Institute for Statistics of FBiH, Zelenih beretki 26, 71000 Sarajevo

Telefon/Phone: +387 33 20 64 52

Fax: +387 33 22 61 51

Elektronska pošta/E-mail: fedstat@fzs.ba

Internetska stranica/Web site: <http://www.fzs.ba>

Odgovara: Doc. dr. Emir Krenić, direktor

Persons responsible: Assist. Prof. Dr. Emir Krenić, Director General

Urednički odbor:

Editorial:

Šemso Šurković, Amer Korić, Nisveta Džebo, Hidaeta Čolović, Sanja Ambrožić,
Zehra Kaba, Belmira Hadžiabdić, Sanela Čengić, Dijana Simanić

Molimo korisnike da pri korištenju podataka navedu izvor

Users are kindly requested to state the source

Štampano/Tiskano u 25 primjeraka

Printed in 25 copies

Obavjesti daje Odsjek za odnose s javnošću i biblioteka

Information is available at the Department of Public relations and Library

Telefon/Phone : + 387 33 20 64 52/lok 234

+ 387 33 40 70 19

Pretplata publikacija/Subscription : + 387 33 20 64 52/lok 235

+ 387 33 40 70 20

UVOD

„Mjesečni statistički pregled“ je sveobuhvatna publikacija u kojoj se prikazuju rezultati pojedinačnih statističkih istraživanja ili više istraživanja iz istog područja.

Podaci su rezultat statističkih istraživanja koje provodi Federalni zavod za statistiku prema Planu provođenja statističkih istraživanja od interesa za Federaciju BiH.

Pored podataka koji su rezultat redovnih/redovnih statističkih istraživanja Federalnog zavoda za statistiku publikuju se i podaci drugih institucija koje su uključene u statistički sistem/sustav Federacije BiH.

Podaci se prikazuju u godišnjim, kvartalnim i mjesečnim serijama a sistematizirani su po statističkim oblastima. Svaka oblast pored tabelarnog prikaza sadrži i metodološka objašnjenja u cilju pojašnjenja korisnicima na koji način je proizveden podatak, na osnovu kojih izvora i definicija.

Podaci koji se daju po određenim nivoima klasifikacije djelatnosti, iskazani su prema KD BiH 2010, koja sadržajno i strukturo u potpunosti odgovara EU Statističkoj klasifikaciji djelatnosti NACE Rev.2.

Mjesečni podaci za tekuću godinu su najčešće prethodni rezultati i podložni su korekcijama. Izvršene korekcije se obilježavaju zvjezdicom u onom broju „Mjesečnog statističkog pregleda“ u kojem je izvršena korekcija.

DIREKTOR
Doc. dr. Emir Kremić

PREFACE

"Monthly Statistical Review" is a comprehensive publication and give results of individual statistical surveys or several surveys in the same area.

Data are issued are obtained through statistical surveys conducted by the Institute for Statistics of Federation of BiH according to the Scheme of Statistical Survey of interest for the Federation of BiH.

Institute for Statistics of Federation B&H also publishes data of other institutions involved in the statistical system of the Federation of B&H.

Statistical data are presented in annual, quarterly and monthly series and are systemized by statistical fields. In addition to the table, each field contains notes on methodology in order to clarify to users on how the data is produced, on the basis of which sources and definitions.

Data presented by specific level of activity classification are given in accordance with the KD BIH 2010, which is in its content and structure fully harmonised with the Statistical Classification of Economic Activities NACE Rev. 2.

Monthly data for the current year are mostly the preliminary ones and are subject to corrections. The corrections made are designated by the star in the number of the "Monthly statistical review" where the correction has been made.

DIRECTOR GENERAL
Assist. Prof. Dr. Emir Kremić

SKRAĆENICE/KRATICE

d.n.	drugdje nespomenuto
CeFTA	Sporazum o slobodnoj trgovini srednjoevropskih/srednjoevropskih zemalja
EFTA	Evropsko/Europsko udruženje za slobodnu trgovinu
EU	Evropska/Europska unija
GWh	gigavat-sat
ha	hektar
hilj.	hiljadu
hl	hektolitar
kg	kilogram
KM	konvertibilna marka
km	kilometar
km ²	kvadratni kilometar
kom.	komad
kut.	kutija
KV	kvalificirani (radnik)
KVG	Klasifikacija vrsta građevina
kW	kilovat
l	litra
m	metar
m ²	kvadratni metar
m ³	kubni/kubični metar
mil.	milijun
MWh	megavatsat
NKV	nekvalificirani (radnik)
NSS	niža stručna sprema
PKV	polukvalificirani (radnik)
KD	Klasifikacija djelatnosti
SMTK	Standardna međunarodna trgovinska klasifikacija
SSS	srednja stručna sprema
t	tona
tis.	tisuća
USD	američki dolar
VKV	visokokvalificirani (radnik)
VSS	visoka stručna sprema
VŠS	viša stručna sprema

ABBREVIATIONS

CEFTA	Central European Free Trade Agreement
CTC	Classification of types of construction
EFTA	European Free Trade Association
EU	European Union
GWh	gigawatt-hour
ha	hectare
hl	hectolitre
kg	kilogram
KM	Convertible marks
km	kilometer
km ²	square kilometer
kW	kilowatt
l	litre
m	meter
m ²	square meter
m ³	cubic meter
000	thousand
000.000	million
Mfr.	manufacture
MWh	megawatt hour
n.e.c.	not elsewhere classified
p/st	number of items (pieces/sticks)
CA	Standard Classification of Economic Activities
SITC	Standard International Trade Classification
t	tons
USD	American dollar

ZNAKOVI

-	nema pojave
...	ne raspolaže se podatkom
0	podatak je manji od 0,5 upotrijebljene jedinice mjere
θ	prosjeak
1)	oznaka za napomenu
*	ispravljen podatak

SYMBOLS

-	no occurrence
...	data not available
0	value is less than 0,5 of the unit of measure used
θ	average
1)	footnote
*	corrected data

SADRŽAJ
CONTENTS

PREDGOVOR <i>PREFACE</i>	3
SKRAĆENICE/KRATICE I ZNAKOVI <i>ABBREVIATIONS AND SYMBOLS</i>	4
OSNOVNI POKAZATELJI EKONOMSKIH KRETANJA <i>MAYOR INDICATORS OF ECONOMIC TRENDS</i>	7
PRIRODNO KRETANJE STANOVNIŠTVA I BRAKOVI <i>NATURAL CHANGES OF POPULATION AND MARRIAGES</i>	8
ZAPOSLENOST, NEZAPOSLENOST I PLAĆE <i>EMPLOYMENT, UNEMPLOYMENT AND PAY</i>	11
CIJENE <i>PRICES</i>	26
POLJOPRIVREDA, ŠUMARSTVO I RIBOLOV <i>AGRICULTURE, FORESTRY AND FISHING</i>	45
INDUSTRIJA <i>INDUSTRY</i>	47
GRAĐEVINARSTVO <i>CONSTRUCTION</i>	61
TRANSPORT I KOMUNIKACIJE <i>TRANSPORT AND COMMUNICATION</i>	63
VANJSKA TRGOVINA <i>FOREIGN TRADE</i>	65
DISTRIBUTIVNA TRGOVINA I OSTALE USLUGE <i>DISTRIBUTIVE TRADE AND OTHER SERVICES</i>	82
TURIZAM <i>TOURISM</i>	90
KOMENTARI <i>COMMENTARIES</i>	93
METODOLOŠKA OBJAŠNJENJA <i>NOTES ON METHODOLOGY</i>	101

1.1 OSNOVNI POKAZATELJI EKONOMSKIH KRETANJA

MAJOR INDICATORS OF ECONOMIC TRENDS

	2018 ¹⁾ 2017	2019 ¹⁾ 2018	2020 ¹⁾ 2019	X 2021 ²⁾ X 2020	X 2021 ³⁾ IX 2021	
Indeksi obima industrijske proizvodnje	100,8	97,3	94,2	110,2	99,4	<i>Indices of industrial production</i>
	$\frac{\text{Q 2018}}{\text{Q 2017}}$	$\frac{\text{Q 2019}}{\text{Q 2018}}$	$\frac{\text{Q 2020}}{\text{Q 2019}}$	$\frac{\text{X 2021}}{\text{IX 2021}}$	$\frac{\text{XI 2021}}{\text{X 2021}}$	
Indeksi cijena proizvođača industrijskih proizvoda na domaćem tržištu	101,9	99,6	99,3	100,5	103,4	<i>Producer price indices of industrial products on domestic market</i>
Indeksi potrošačkih cijena	101,6	100,6	99,1	101,6	101,2	<i>Consumer price indices</i>
	2018	2019	2020	IX 2021	X 2021	
Broj zaposlenih	519.800	531.483	520.162	531.024	530.989	<i>Number of employed persons</i>
Broj nezaposlenih	335.610	313.570	321.581	305.395	304.592	<i>Number of unemployed persons</i>
Prosječna neto plaća, u KM	889	928	956	998	999	<i>Average net wage, in KM</i>
Prosječna bruto plaća, u KM	1.365	1.427	1.472	1.543	1.546	<i>Average gross wage, in KM</i>
	2018	2019	2020	IX 2021	X 2021	
Noćenja turista - ukupno	2.095.517	2.379.701	703.652	164.914	136.197	<i>Tourist nights - total</i>
domaći turisti	413.282	478.496	413.130	54.834	43.697	<i>Domestic tourist</i>
strani turisti	1.682.235	1.901.205	290.522	110.080	92.500	<i>Foreign tourist</i>
Izvoz - ukupno, 000 KM	7.912.225	7.620.378	6.871.436	881.169	918.763	<i>Total exports, 000 KM</i>
Izvoz - preračunato u 000 EUR	4.045.456	3.896.237	3.513.309	450.535	469.756	<i>Export - converted into 000 EUR</i>
Uvoz - ukupno 000 KM	13.266.645	13.851.816	11.681.205	1.409.630	1.423.581	<i>Total imports, 000 KM</i>
Uvoz - preračunato u 000 EUR	6.783.128	7.082.321	5.972.505	720.733	727.866	<i>Import - converted into 000 EUR</i>
Pokrivenost uvoza izvozom (%)	59,6	55,0	58,8	62,5	64,5	<i>Exports/Imports ration (%)</i>
Bruto domaći proizvod u tekućim cijenama, hilj./tis KM	21.983.507	23.179.128	22.255.014			<i>Gross domestic product at current prices, 000 KM</i>
Bruto domaći proizvod po stanovniku, KM	10.010	10.584	10.187			<i>Gross domestic product per capita, KM</i>
Bruto domaći proizvod, godišnje stope realnog rasta, %	3,8	2,8	-3,6			<i>Gross domestic product, annual real growth rates, %</i>
Ostvarene investicije, hilj./tis. KM	3.397.560	3.649.181	3.418.520			<i>Gross fixed capital formation, 000 KM</i>

¹⁾ Izvorni indeks obima industrijske proizvodnje/*Gross indices of industrial production*

²⁾ Kalendarski prilagođeni indeks obima industrijske proizvodnje/*Working-day adjusted indices of industrial production*

³⁾ Desezonirani indeks obima industrijske proizvodnje/*Seasonally adjusted indices of industrial production*

PRIRODNO KRETANJE STANOVNIŠTVA I BRAKOVI

NATURAL CHANGES OF POPULATION AND MARRIAGES

2.1 PRIRODNO KRETANJE STANOVNIŠTVA I BRAKOVI PO MJESTU UOBIČAJENOG STANOVANJA (oktobar/listopad 2021. godine - prvi rezultati)

NATURAL CHANGES OF POPULATION AND MARRIAGES ACCORDING TO USUAL PLACE OF RESIDENCE (October 2021 - first results)

KANTON CANTON	Rođeni Births			Umrli Deaths	Brakovi Marital statistics	
	ukupno Total	živorođeni Live births	mrtvorodođeni Stillbirths		zaključeni Marriages	razvedeni Divorces
FEDERACIJA BIH FEDERATION OF BIH	1.524	1.521	3	2.303	935	102
Unsko-sanski	125	125	-	243	141	14
Kanton Posavski	12	12	-	38	9	-
Tuzlanski	276	276	-	472	169	23
Zeničko- dobojski	297	297	-	351	178	20
Bosansko- podrinjski	15	15	-	28	12	4
Srednjobosanski	194	194	-	220	103	10
Hercegovačko-neretvanski	145	145	-	316	77	16
Zapadnohercegovački	70	70	-	76	24	4
Kanton Sarajevo	364	361	3	479	212	9
Kanton 10	26	26	-	80	10	2

2.2 PRIRODNO KRETANJE STANOVNIŠTVA I BRAKOVI PO MJESECIMA

NATURAL CHANGES OF POPULATION AND MARRIAGES BY MONTHS

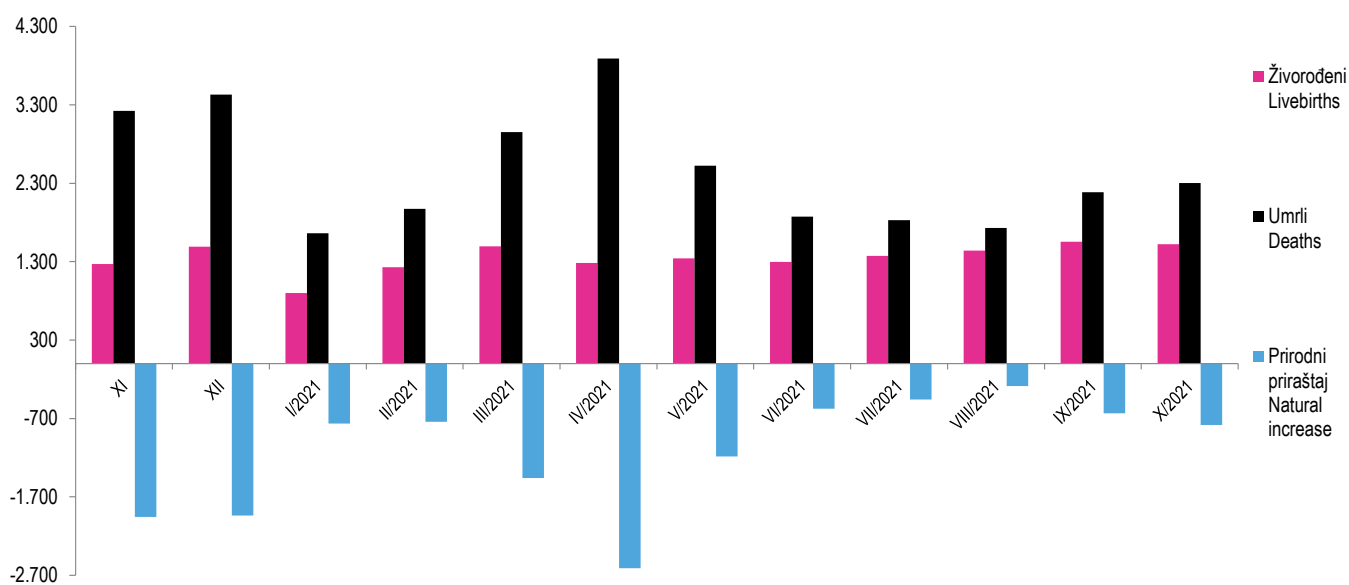
Mjesec Month	Živorodođeni Livebirths	Umrli Deaths	Prirodni priraštaj Natural increase	Umrli dojenčad Infant deaths	Zaključeni brakovi Marriages	Razvedeni brakovi Divorces	Vitalni indeks Vital index
2020							
XI	1.268	3.221	-1.953	7	611	100	39
XII	1.493	3.430	-1.937	8	1.023	116	44
I/2021	898	1.663	-765	4	553	56	54
II/2021	1.230	1.974	-744	8	526	105	62
III/2021	1.494	2.952	-1.458	14	788	113	51
IV/2021	1.283	3.891	-2.608	10	860	136	33
V/2021	1.340	2.524	-1.184	11	899	113	53
VI/2021	1.298	1.874	-576	3	824	66	69
VII/2021	1.372	1.830	-458	13	1.409	124	75
VIII/2021	1.443	1.731	-288	3	1.848	61	83
IX/2021	1.554	2.187	-633	10	1.194	118	71
X/2021	1.521	2.303	-782	4	935	102	66

PRIRODNO KRETANJE STANOVNIŠTVA I BRAKVI
NATURAL CHANGES OF POPULATION AND MARRIAGES

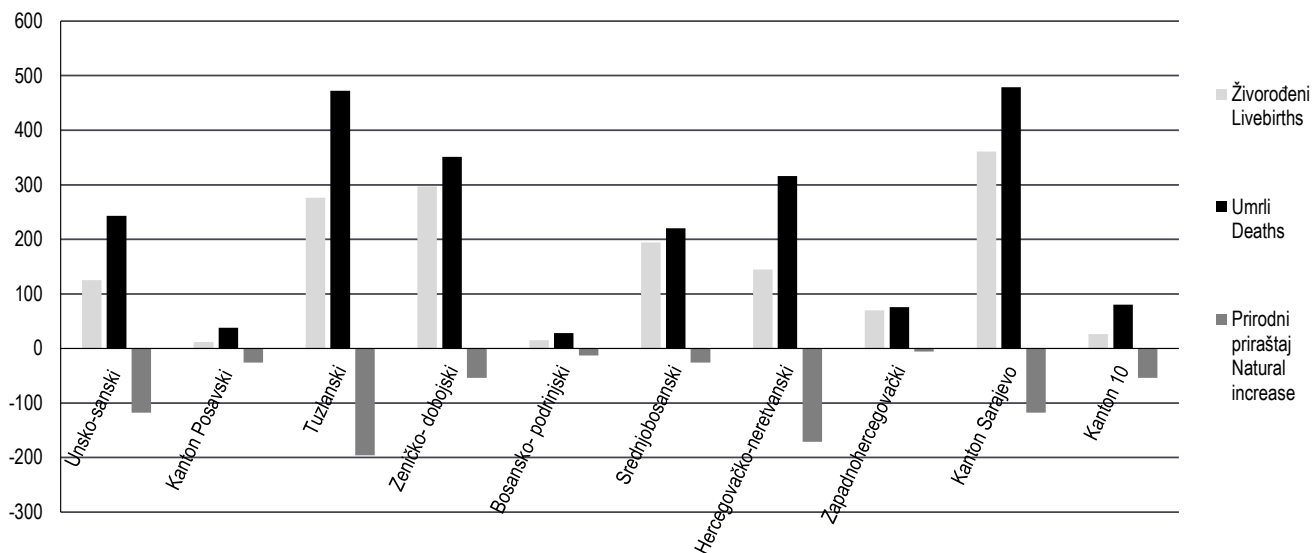
2.3 PRIRODNO KRETANJE STANOVNIŠTVA I BRAKVI PO KANTONIMA, oktobar/listopad 2021. godine - prvi rezultati)
NATURAL CHANGES OF POPULATION AND MARRIAGES BY CANTONS, October 2021- first results)

Kanton Canton	Živorodeni Livebirths	Umrli Deaths	Prirodni priraštaj Natural increase	Umrli dojenčad Infant deaths	Zaključeni brakovi Marriages	Razvedeni brakovi Divorces	Vitalni indeks Vital index
FEDERACIJA BIH <i>FEDERATION OF BIH</i>	1.521	2.303	-782	4	935	102	66
Unsko - sanski	125	243	-118	-	141	14	51
Kanton Posavski	12	38	-26	-	9	-	32
Tuzlanski	276	472	-196	3	169	23	58
Zeničko - dobojski	297	351	-54	-	178	20	85
Bosansko - podrinjski	15	28	-13	-	12	4	54
Srednjobosanski	194	220	-26	-	103	10	88
Hercegovačko-neretvanski	145	316	-171	1	77	16	46
Zapadnohercegovački	70	76	-6	-	24	4	92
Kanton Sarajevo	361	479	-118	-	212	9	75
Kanton 10	26	80	-54	-	10	2	33

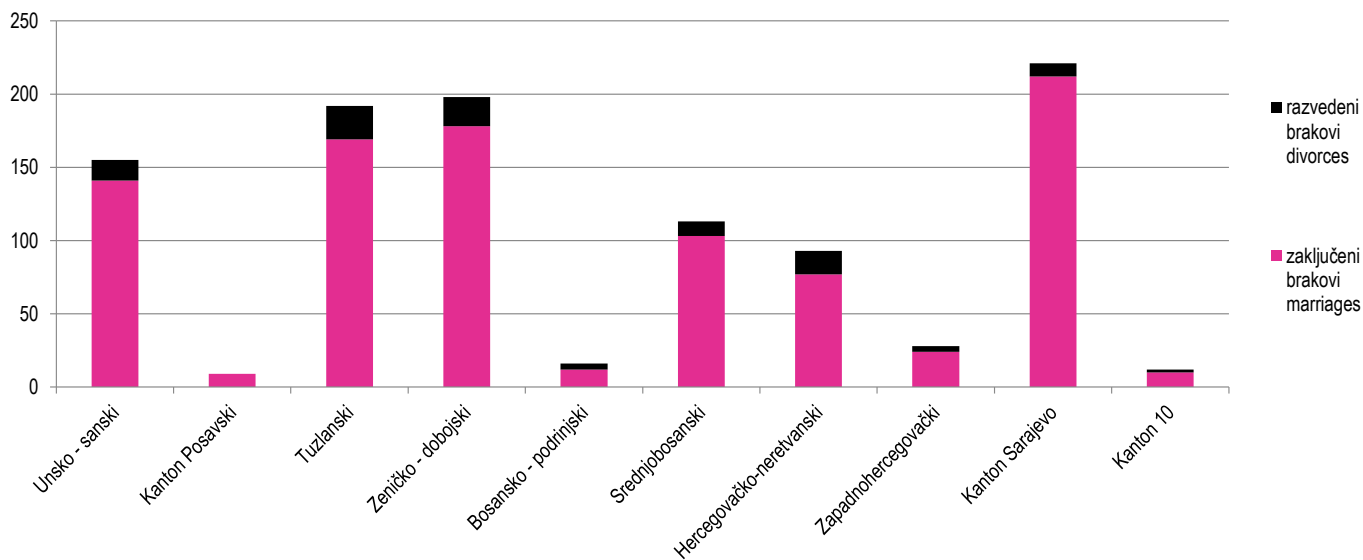
Živorodeni, umrli i prirodni priraštaj u FBiH po mjesecima
Livebirths, deaths and natural increase in FBiH by months



Živorodeni, umri i prirodni priraštaj po kantonima, oktobar/listopad 2021.
Livebirths, deaths and natural increase by cantons, October 2021



Zaključeni i razvedeni brakovi po kantonima, oktobar/listopad 2021.
Marriages and divorces by cantons, October 2021



3.1 ZAPOSLENI PO PODRUČJIMA I OBLASTIMA KD BiH 2010,
PERSONS IN EMPLOYMENT BY SECTIONS AND DIVISIONS OF NACE REV.2.

Područja i oblasti	Broj zaposlenih ¹⁾ Number of employed persons ¹⁾				Indeksi Indices			Sections and divisions
	θ 2020	X 2020	IX 2021	X 2021	X 2021 IX 2021	X 2021 X 2020	X 2021 θ 2020	
UKUPNO	520.162	520.572	531.024	530.989	100,0	102,0	102,1	Total
A Poljoprivreda, šumarstvo i ribolov	10.743	10.879	11.189	10.993	98,2	101,0	102,3	Agriculture, forestry and fishing
01 Biljna i stočarska proizvodnja, lovstvo i uslužne djelatnosti u vezi s njima	5.334	5.303	5.398	5.308	98,3	100,1	99,5	Crop and animal production, hunting and related service activities
02 Šumarstvo i sječa drva (iskorištavanje šuma)	5.224	5.387	5.591	5.481	98,0	101,7	104,9	Forestry and logging
03 Ribolov i akvakultura	185	189	200	204	102,0	107,9	110,3	Fishing and aquaculture
B Vađenje ruda i kamena	12.671	12.139	12.101	11.930	98,6	98,3	94,2	Mining and quarrying
05 Vađenje ugljena i lignita	10.281	9.739	9.733	9.654	99,2	99,1	93,9	Mining of coal and lignite
07 Vađenje metalnih ruda	537	553	592	594	100,3	107,4	110,6	Mining of metal ores
08 Vađenje ostalih ruda i kamena	1.552	1.571	1.519	1.427	93,9	90,8	91,9	Other mining and quarrying
09 Pomoćne uslužne djelatnosti u vađenju ruda i kamena	301	276	257	255	99,2	92,4	84,7	Mining support service activities
C Prerađivačka industrija	101.729	101.265	104.517	104.985	100,4	103,7	103,2	Manufacturing
10 Proizvodnja prehrambenih proizvoda	13.719	13.678	13.812	13.808	100,0	101,0	100,6	Manufacture of food products
11 Proizvodnja pića	1.450	1.425	1.387	1.377	99,3	96,6	95,0	Manufacture of beverages
12 Proizvodnja duhanskih proizvoda	162	157	146	143	97,9	91,1	88,3	Manufacture of tobacco products
13 Proizvodnja tekstila	4.609	4.538	4.526	4.318	95,4	95,2	93,7	Manufacture of textiles
14 Proizvodnja odjeće	9.588	9.342	8.927	8.998	100,8	96,3	93,8	Manufacture of wearing apparel
15 Proizvodnja kože i srodnih proizvoda	7.565	7.213	6.943	6.958	100,2	96,5	92,0	Manufacture of leather and related products
16 Prerada drva i proizvoda od drva i pluta, osim namještaja; proizvodnja predmeta od slame i pletarskih materijala	7.820	7.715	8.161	7.753	95,0	100,5	99,1	Manufacture of wood and of products of wood and cork, except furniture; manufacture of articles of straw and plaiting materials
17 Proizvodnja papira i proizvoda od papira	1.849	1.838	1.929	1.974	102,3	107,4	106,8	Manufacture of paper and paper products
18 Štampanje i umnožavanje snimljenih zapisa	1.636	1.593	1.573	1.547	98,3	97,1	94,6	Printing and reproduction of recorded media
19 Proizvodnja koksa i rafiniranih naftnih proizvoda	994	986	982	978	99,6	99,2	98,4	Manufacture of coke and refined petroleum products
20 Proizvodnja hemikalija i hemijskih proizvoda	2.775	2.813	2.872	2.868	99,9	102,0	103,4	Manufacture of chemicals and chemical products
21 Proizvodnja osnovnih farmaceutskih proizvoda i farmaceutskih preparata	811	806	760	763	100,4	94,7	94,1	Manufacture of basic pharmaceutical products and pharmaceutical preparations
22 Proizvodnja proizvoda od gume i plastičnih masa	5.694	5.822	6.090	6.033	99,1	103,6	106,0	Manufacture of rubber and plastic products
23 Proizvodnja ostalih nemetalnih mineralnih proizvoda	4.132	4.248	4.456	4.271	95,8	100,5	103,4	Manufacture of other non-metallic mineral products
24 Proizvodnja baznih metala	3.941	3.861	3.911	3.805	97,3	98,5	96,5	Manufacture of basic metals
25 Proizvodnja gotovih metalnih proizvoda, osim mašina i opreme	16.117	16.221	17.756	17.166	96,7	105,8	106,5	Manufacture of fabricated metal products, except machinery and equipment
26 Proizvodnja računara te elektroničkih i optičkih proizvoda	376	375	385	467	121,3	124,5	124,2	Manufacture of computer, electronic and optical products
27 Proizvodnja električne opreme	2.666	2.636	2.693	2.768	102,8	105,0	103,8	Manufacture of electrical equipment
28 Proizvodnja mašina i uređaja, d.n.	2.795	2.801	2.908	3.049	104,8	108,9	109,1	Manufacture of machinery and equipment n.e.c.
29 Proizvodnja motornih vozila, prikolica i poluprikolica	2.563	2.581	2.824	3.047	107,9	118,1	118,9	Manufacture of motor vehicles, trailers and semi-trailers

3.1 ZAPOSLENI PO PODRUČJIMA I OBLASTIMA KD BiH 2010, (nastavak)
PERSONS IN EMPLOYMENT BY SECTIONS AND DIVISIONS OF NACE REV.2, (continued)

Područja i oblasti	Broj zaposlenih ¹⁾				Indeksi			Sections and divisions
	Number of employed persons ¹⁾				Indices			
	θ 2020	X 2020	IX 2021	X 2021	X 2021 IX 2021	X 2021 X 2020	X 2021 θ 2020	
30 Proizvodnja ostalih prijevoznih sredstava	167	185	54	60	111,1	-	-	Manufacture of other transport equipment
31 Proizvodnja namještaja	6.778	6.943	7.673	8.447	110,1	121,7	124,6	Manufacture of furniture
32 Ostala prerađivačka industrija	2.153	2.176	2.298	2.611	113,6	120,0	121,3	Other manufacturing
33 Popravak i instaliranje mašina i opreme	1.369	1.312	1.451	1.776	122,4	135,4	129,7	Repair and installation of machinery and equipment
D Proizvodnja i snabdijevanje električnom energijom, plinom, parom i klimatizacija	8.645	8.615	8.573	8.528	99,5	99,0	98,6	Electricity, gas, steam and air conditioning supply
35 Proizvodnja i snabdijevanje električnom energijom, plinom, parom i klimatizacija	8.645	8.615	8.573	8.528	99,5	99,0	98,6	Electricity, gas, steam and air conditioning supply
E Snabdijevanje vodom; uklanjanje otpadnih voda, upravljanje otpadom te djelatnosti sanacije okoliša	8.527	8.508	8.505	8.474	99,6	99,6	99,4	Water supply, sewerage, waste management and remediation activities
36 Sakupljanje, pročišćavanje i snabdijevanje vodom	4.644	4.645	4.570	4.556	99,7	98,1	98,1	Water collection, treatment and supply
37 Uklanjanje otpadnih voda	167	174	167	166	99,4	95,4	99,4	Sewerage
38 Sakupljanje otpada, djelatnosti obrade i zbrinjavanja otpada; reciklaža materijala	3.669	3.651	3.730	3.712	99,5	101,7	101,2	Waste collection, treatment and disposal activities; materials recovery
39 Djelatnosti sanacije okoliša te ostale djelatnosti upravljanja otpadom	47	38	38	40	105,3	105,3	85,1	Remediation activities and other waste management services
F Građevinarstvo	26.363	26.866	26.784	26.575	99,2	98,9	100,8	Construction
41 Gradnja građevina visokogradnje	9.086	9.209	8.913	8.805	98,8	95,6	96,9	Construction of buildings
42 Gradnja građevina niskogradnje	8.097	8.303	8.346	8.319	99,7	100,2	102,7	Civil engineering
43 Specijalizirane građevinske djelatnosti	9.180	9.354	9.525	9.451	99,2	101,0	103,0	Specialised construction activities
G Trgovina na veliko i na malo; popravak motornih vozila i motocikala	95.570	94.837	96.424	96.083	99,6	101,3	100,5	Wholesale and retail trade; repair of motor vehicles and motorcycles
45 Trgovina na veliko i na malo motornim vozilima i motociklima; popravak motornih vozila i motocikala	8.713	8.701	9.020	9.014	99,9	103,6	103,5	Wholesale and retail trade and repair of motor vehicles and motorcycles
46 Trgovina na veliko, osim trgovine motornim vozilima i motociklima	26.427	26.163	26.418	26.304	99,6	100,5	99,5	Wholesale trade, except of motor vehicles and motorcycles
47 Trgovina na malo, osim trgovine motornim vozilima i motociklima	60.430	59.973	60.986	60.765	99,6	101,3	100,6	Retail trade, except of motor vehicles and motorcycles
H Prijevoz i skladištenje	24.419	24.341	24.712	24.590	99,5	101,0	100,7	Transportation and storage
49 Kopneni prijevoz i cjevovodni transport	15.487	15.329	15.494	15.374	99,2	100,3	99,3	Land transport and transport via pipelines
50 Vodeni prijevoz	-	-	2	1	-	-	-	Water transport
51 Zračni prijevoz	37	23	21	19	90,5	82,6	51,4	Air transport
52 Skladištenje i pomoćne djelatnosti u prijevozu	5.214	5.201	5.372	5.352	99,6	102,9	102,6	Warehousing and support activities for transportation
53 Poštanske i kurirske djelatnosti	3.681	3.788	3.823	3.844	100,5	101,5	104,4	Postal and courier activities
I Djelatnosti pružanja smještaja te pripreme i usluživanja hrane(hotelijerstvo i ugostiteljstvo)	24.473	24.325	25.603	25.303	98,8	104,0	103,4	Accommodation and food service activities
55 Smještaj	3.811	3.304	3.968	3.899	98,3	118,0	102,3	Accommodation
56 Djelatnosti pripreme i usluživanja hrane i pića	20.662	21.021	21.635	21.404	98,9	101,8	103,6	Food and beverage service activities

3.1 ZAPOSLENI PO PODRUČJIMA I OBLASTIMA KD BiH 2010, (nastavak)
PERSONS IN EMPLOYMENT BY SECTIONS AND DIVISIONS OF NACE REV.2, (continued)

Područja i oblasti	Broj zaposlenih ¹⁾				Indeksi			Sections and divisions
	Number of employed persons ¹⁾				Indices			
	θ 2020	X 2020	IX 2021	X 2021	X 2021 IX 2021	X 2021 X 2020	X 2021 θ 2020	
J Informacije i komunikacije	16.224	16.541	18.033	18.247	101,2	110,3	112,5	Information and communication
58 Izdavačke djelatnosti	662	637	604	581	96,2	91,2	87,8	Publishing activities
59 Proizvodnja filmova, videofilmova i televizijskog programa, djelatnosti snimanja zvučnih zapisa i izdavanja muzičkih zapisa	313	295	291	295	101,4	100,0	94,2	Motion picture, video and television programme production, sound recording
60 Emitiranje programa	2.779	2.753	2.801	2.796	99,8	101,6	100,6	Programming and broadcasting activities
61 Telekomunikacije	4.904	4.912	4.858	4.838	99,6	98,5	98,7	Telecommunications
62 Računarsko programiranje, savjetovanje i djelatnosti u vezi s njima	5.775	5.983	7.009	7.211	102,9	120,5	124,9	Computer programming, consultancy and related activities
63 Informacijske uslužne djelatnosti	1.791	1.961	2.470	2.526	102,3	128,8	141,0	Information service activities
K Finansijske djelatnosti i djelatnosti osiguranja	12.070	12.079	12.025	12.016	99,9	99,5	99,6	Financial and insurance activities
64 Finansijske uslužne djelatnosti, osim osiguranja i penzijskih fondova	8.101	8.105	7.988	7.977	99,9	98,4	98,5	Financial service activities, except insurance and pension funding
65 Osiguranje, reosiguranje i penzijski fondovi, osim obaveznog socijalnog osiguranja	3.008	3.027	3.024	3.021	99,9	99,8	100,4	Insurance, reinsurance and pension funding, except compulsory social security
66 Pomoćne djelatnosti kod finansijskih usluga i djelatnosti osiguranja	961	947	1.013	1.018	100,5	107,5	105,9	Activities auxiliary to financial services and insurance activities
L Poslovanje nekretninama	3.073	2.981	2.788	2.788	100,0	93,5	90,7	Real estate activities
68 Poslovanje nekretninama	3.073	2.981	2.788	2.788	100,0	93,5	90,7	Real estate activities
M Stručne, naučne i tehničke djelatnosti	16.594	16.584	17.643	17.823	101,0	107,5	107,4	Professional, scientific and technical activities
69 Pravne i računovodstvene djelatnosti	5.283	5.253	5.657	5.698	100,7	108,5	107,9	Legal and accounting activities
70 Upravljačke djelatnosti; savjetovanje u vezi s upravljanjem	1.131	1.167	1.322	1.320	99,8	113,1	116,7	Activities of head offices; management consultancy activities
71 Arhitektonske i inženjerske djelatnosti; tehničko ispitivanje i analiza	5.830	5.792	5.859	5.984	102,1	103,3	102,6	Architectural and engineering activities; technical testing and analysis
72 Naučno istraživanje i razvoj	417	411	407	410	100,7	99,8	98,3	Scientific research and development
73 Promocija (reklama i propaganda) i istraživanje tržišta	2.597	2.627	2.958	2.978	100,7	113,4	114,7	Advertising and market research
74 Ostale stručne, naučne i tehničke djelatnosti	668	664	758	754	99,5	113,6	112,9	Other professional, scientific and technical activities
75 Veterinarske djelatnosti	668	670	682	679	99,6	101,3	101,6	Veterinary activities
N Administrativne i pomoćne uslužne djelatnosti	12.464	12.693	13.495	13.576	100,6	107,0	108,9	Administrative and support service activities
77 Djelatnosti iznajmljivanja i davanja u zakup (leasing)	721	676	652	649	99,5	96,0	90,0	Rental and leasing activities
78 Djelatnosti posredovanja u zapošljavanju	1.775	1.797	1.958	1.942	99,2	108,1	109,4	Employment activities
79 Putničke agencije, organizatori putovanja, turoperatori i ostale rezervacijske usluge te djelatnosti u vezi s njima	783	636	656	659	100,5	103,6	84,2	Travel agency, tour operator reservation service and related activities
80 Zaštitne i istražne djelatnosti	4.524	4.570	4.444	4.451	100,2	97,4	98,4	Security and investigation activities

3.1 ZAPOSLENI PO PODRUČJIMA I OBLASTIMA KD BiH 2010, (nastavak)
PERSONS IN EMPLOYMENT BY SECTIONS AND DIVISIONS OF NACE REV.2, (continued)

Područja i oblasti	Broj zaposlenih ¹⁾ Number of employed persons ¹⁾				Indeksi Indices			Sections and divisions
	Ø 2020	X 2020	IX 2021	X 2021	X 2021 IX 2021	X 2021 X 2020	X 2021 Ø 2020	
81 Usluge u vezi s upravljanjem i održavanjem zgrada te djelatnosti uređenja i održavanja zelenih površina	1.868	1.936	1.987	1.995	100,4	103,0	106,8	Services to buildings and landscape activities
82 Kancelarijske administrativne i pomoćne djelatnosti te ostale poslovne pomoćne djelatnosti	2.793	3.078	3.798	3.880	102,2	126,1	138,9	Office administrative, office support and other business support activities
O Javna uprava i odbrana; obavezno socijalno osiguranje	48.228	48.209	47.947	47.919	99,9	99,4	99,4	Public administration and defence; compulsory social security
84 Javna uprava i odbrana; obavezno socijalno osiguranje	48.228	48.209	47.947	47.919	99,9	99,4	99,4	Public administration and defence; compulsory social security
P Obrazovanje	43.113	44.206	44.185	44.582	100,9	100,9	103,4	Education
85 Obrazovanje	43.113	44.206	44.185	44.582	100,9	100,9	103,4	Education
Q Djelatnosti zdravstvene i socijalne zaštite	35.360	35.424	36.177	36.345	100,5	102,6	102,8	Human health and social work activities
86 Djelatnosti zdravstvene zaštite	29.826	29.900	30.483	30.581	100,3	102,3	102,5	Human health activities
87 Djelatnosti socijalne zaštite u ustanovama sa smještajem	2.842	2.855	2.902	2.901	100,0	101,6	102,1	Residential care activities
88 Djelatnosti socijalne zaštite bez smještaja	2.692	2.669	2.792	2.863	102,5	107,3	106,4	Social work activities without accommodation
R Umjetnost, zabava i rekreacija	9.350	9.470	9.637	9.566	99,3	101,0	102,3	Arts, entertainment and recreation
90 Kreativne, umjetničke i zabavne djelatnosti	1.141	1.131	1.154	1.149	99,6	101,6	100,7	Creative, arts and entertainment activities
91 Biblioteke, arhivi, muzeji i ostale kulturne djelatnosti	765	755	764	749	98,0	99,2	97,9	Libraries, archives, museums and other cultural activities
92 Djelatnosti kockanja i kladenja	5.505	5.743	5.760	5.722	99,3	99,6	103,9	Gambling and betting activities
93 Sportske, zabavne i rekreacijske djelatnosti	1.939	1.841	1.959	1.946	99,3	105,7	100,4	Sports activities and amusement and recreation activities
S Ostale uslužne djelatnosti	10.546	10.610	10.686	10.666	99,8	100,5	101,1	Other service activities
94 Djelatnosti članskih organizacija	4.559	4.577	4.556	4.572	100,4	99,9	100,3	Activities of membership organisations
95 Popravak računara i predmeta za ličnu upotrebu i domaćinstvo	812	800	770	768	99,7	96,0	94,6	Repair of computers and personal and household goods
96 Ostale lične uslužne djelatnosti	5.175	5.233	5.360	5.326	99,4	101,8	102,9	Other personal service activities

¹⁾ Od januara 2018. godine podaci o zaposlenima se preuzimaju od Porezne uprave Federacije BiH. Podaci su preuzeti retroaktivno i za 2017. godinu. Time je prekinuta dosadašnja serija podataka za ranije godine.

Ukupna zaposlenost na teritoriji Federacije Bosne i Hercegovine obuhvaća zaposlene u poslovnim subjektima - pravnim osobama, obrtu i srodnim djelatnostima, odbrani/obrani i policiji.

¹⁾ From January 2018. data on employees are taken over from the Tax Administration of the Federation of BiH. The data was taken retroactively and for 2017. This was terminated by the previous data series for the previous years.

Data on persons in employment on territory Federation of Bosnia and Herzegovina include employment in all legal entities, employment in crafts and related activities and employment in defence and police.

3.2 REGISTRIRANA NEZAPOSLENOST PO KVALIFIKACIJAMA
REGISTERED UNEMPLOYMENT BY QUALIFICATIONS

oktobar / listopad 2021. - October 2021.

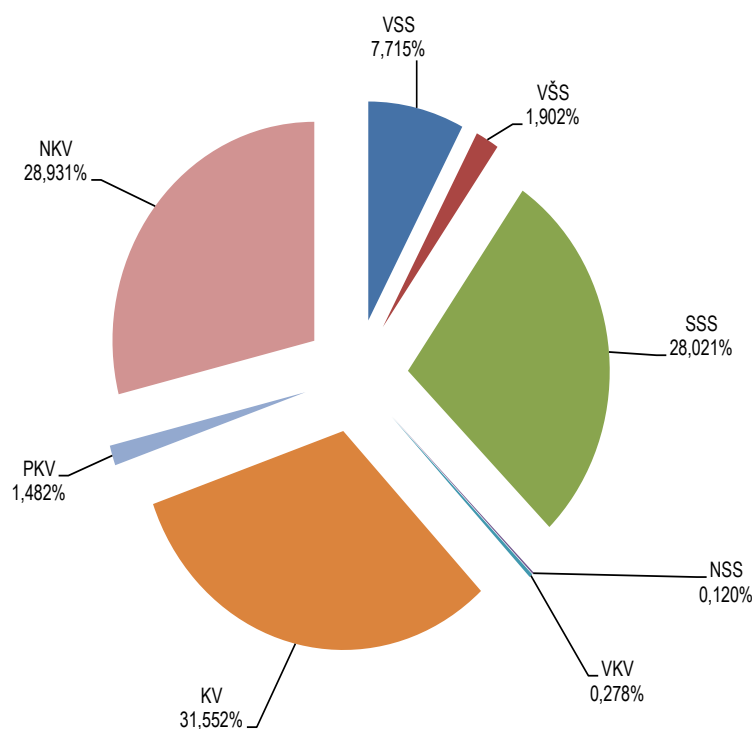
	Ukupno ²⁾ Total ²⁾	Žene Female
UKUPNO TOTAL	304.592	178.383
Stručne osobe ukupno/Expertly persons	211.595	122.401
KV Skilled workers	96.105	46.859
VKV Highly skilled workers	846	170
SSS Intermediate specialist's training	85.351	54.808
VŠS Advanced specialist's training	5.793	3.864
VSS University - level specialist's training	23.500	16.700
Nestručne osobe ukupno/Unskillful persons	92.997	55.982
NKV Not qualified workers	88.120	53.541
PKV Semi - skilled workers	4.513	2.105
NSS Lower skilled workers	364	336

²⁾ Podaci o registriranoj nezaposlenosti odnose se na ukupan broj nezaposlenih osoba koje se vode u evidencijama pripadajućih službi Federalnog zavoda za zapošljavanje.

²⁾ The data on unemployment refer to unemployed persons registered with the employment service (registered unemployment).

3.2.1 Nezaposlene osobe prema stručnoj spremi, stanje, oktobar / listopad 2021.

Unemployed persons according to professional attainment, situation, October 2021.



3.3 PROSJEČNA MJESEČNA ISPLAĆENA NETO I BRUTO PLAĆA ZAPOSLENIH PO PODRUČJIMA I OBLASTIMA KD BiH 2010
AVERAGE MONTHLY PAID OFF NET AND GROSS WAGE OF PERSONS IN PAID EMPLOYMENT BY SECTIONS AND DIVISIONS OF NACE REV.2

KM

Područja i oblasti	Neto plaća ¹⁾ Net wage ¹⁾				Bruto plaća ¹⁾ Gross wage ¹⁾				Sections and divisions
	Q 2020	X 2020	IX 2021	X 2021	Q 2020	X 2020	IX 2021	X 2021	
	UKUPNO	956	961	998	999	1.472	1.481	1.543	
A Poljoprivreda, šumarstvo i ribolov	912	924	938	920	1.389	1.409	1.445	1.399	Agriculture, forestry and fishing
01 Biljna i stočarska proizvodnja, lovstvo i uslužne djelatnosti u vezi s njima	601	620	616	609	905	930	956	955	Crop and animal production, hunting and related service activities
02 Šumarstvo i sječa drva (iskorištavanje šuma)	979	988	997	979	1.494	1.510	1.535	1.483	Forestry and logging
03 Ribolov i akvakultura	584	593	577	566	877	894	893	874	Fishing and aquaculture
B Vađenje ruda i kamena	1.054	1.053	1.081	1.084	1.623	1.623	1.666	1.666	Mining and quarrying
05 Vađenje ugljena i lignita	1.118	1.117	1.154	1.155	1.725	1.725	1.772	1.773	Mining of coal and lignite
07 Vađenje metalnih ruda	1.048	1.043	1.077	1.083	1.608	1.602	1.732	1.666	Mining of metal ores
08 Vađenje ostalih ruda i kamena	757	761	767	762	1.149	1.154	1.194	1.193	Other mining and quarrying
09 Pomoćne uslužne djelatnosti u vađenju ruda i kamena	542	545	579	611	809	812	839	885	Mining support service activities
C Prerađivačka industrija	693	701	748	752	1.046	1.060	1.131	1.136	Manufacturing
10 Proizvodnja prehrambenih proizvoda	623	627	652	648	931	936	987	981	Manufacture of food products
11 Proizvodnja pića	982	1.008	1.080	1.050	1.518	1.555	1.666	1.609	Manufacture of beverages
12 Proizvodnja duhanskih proizvoda	939	947	1.076	1.076	1.441	1.455	1.559	1.551	Manufacture of tobacco products
13 Proizvodnja tekstila	499	523	569	570	742	780	867	826	Manufacture of textiles
14 Proizvodnja odjeće	445	439	488	475	621	617	645	625	Manufacture of wearing apparel
15 Proizvodnja kože i srodnih proizvoda	420	412	465	472	601	590	644	652	Manufacture of leather and related products
16 Prerada drva i proizvoda od drva i pluta, osim namještaja; proizvodnja predmeta od slame i pletarskih materijala	525	529	544	559	780	791	817	838	Manufacture of wood and of products of wood and cork, except furniture; manufacture of articles of straw and plaiting materials
17 Proizvodnja papira i proizvoda od papira	866	857	971	994	1.331	1.320	1.499	1.536	Manufacture of paper and paper products
18 Štampanje i umnožavanje snimljenih zapisa	955	963	1.023	1.022	1.473	1.486	1.582	1.580	Printing and reproduction of recorded media
19 Proizvodnja kokska i rafiniranih naftnih proizvoda	995	1.023	1.111	1.108	1.529	1.575	1.611	1.606	Manufacture of coke and refined petroleum products
20 Proizvodnja hemikalija i hemijskih proizvoda	1.009	1.034	1.109	1.120	1.557	1.597	1.719	1.728	Manufacture of chemicals and chemical products
21 Proizvodnja osnovnih farmaceutskih proizvoda i farmaceutskih preparata	1.564	1.559	1.469	1.481	2.452	2.444	2.300	2.318	Manufacture of basic pharmaceutical products and pharmaceutical preparations
22 Proizvodnja proizvoda od gume i plastičnih masa	682	684	693	709	1.033	1.034	1.071	1.098	Manufacture of rubber and plastic products
23 Proizvodnja ostalih nemetalnih mineralnih proizvoda	900	882	910	876	1.381	1.352	1.351	1.339	Manufacture of other non-metallic mineral products
24 Proizvodnja baznih metala	965	982	988	990	1.478	1.513	1.588	1.588	Manufacture of basic metals
25 Proizvodnja gotovih metalnih proizvoda, osim mašina i opreme	802	809	857	887	1.224	1.232	1.318	1.369	Manufacture of fabricated metal products, except machinery and equipment
26 Proizvodnja računara te elektroničkih i optičkih proizvoda	1.102	1.154	1.220	1.223	1.702	1.784	1.855	1.864	Manufacture of computer, electronic and optical products

3.3 PROSJEČNA MJESEČNA ISPLAĆENA NETO I BRUTO PLAĆA ZAPOSLENIH PO PODRUČJIMA I OBLASTIMA KD BiH 2010 (nastavak)
AVERAGE MONTHLY PAID OFF NET AND GROSS WAGE OF PERSONS IN PAID EMPLOYMENT BY SECTIONS AND DIVISIONS OF NACE REV.2 (continued)

KM

Područja i oblasti	Neto plaća ¹⁾				Bruto plaća ¹⁾				Sections and divisions
	Net wage ¹⁾				Gross wage ¹⁾				
	Q 2020	X 2020	IX 2021	X 2021	Q 2020	X 2020	IX 2021	X 2021	
27 Proizvodnja električne opreme	823	853	897	894	1.273	1.312	1.384	1.382	Manufacture of electrical equipment
28 Proizvodnja mašina i uređaja, d.n.	776	804	825	854	1.188	1.235	1.271	1.283	Manufacture of machinery and equipment n.e.c.
29 Proizvodnja motornih vozila, prikolica i poluprikolica	944	933	1.090	1.012	1.452	1.436	1.678	1.547	Manufacture of motor vehicles, trailers and semi-trailers
30 Proizvodnja ostalih prijevoznih sredstava	693	740	-	-	1.056	1.129	-	-	Manufacture of other transport equipment
31 Proizvodnja namještaja	588	602	636	637	887	908	964	952	Manufacture of furniture
32 Ostala prerađivačka industrija	648	656	648	625	989	1.000	987	950	Other manufacturing
33 Popravak i instaliranje mašina i opreme	660	663	749	761	999	1.005	1.129	1.149	Repair and installation of machinery and equipment
D Proizvodnja i snabdijevanje električnom energijom, plinom, parom i klimatizacija	1.691	1.694	1.712	1.668	2.641	2.646	2.755	2.685	Electricity, gas, steam and air conditioning supply
35 Proizvodnja i snabdijevanje električnom energijom, plinom, parom i klimatizacija	1.691	1.694	1.712	1.668	2.641	2.646	2.755	2.685	Electricity, gas, steam and air conditioning supply
E Snabdijevanje vodom; uklanjanje otpadnih voda, upravljanje otpadom te djelatnosti sanacije okoliša	931	931	958	941	1.422	1.423	1.490	1.463	Water supply, sewerage, waste management and remediation activities
36 Sakupljanje, pročišćavanje i snabdijevanje vodom	1.000	1.000	1.039	1.021	1.532	1.534	1.602	1.571	Water collection, treatment and supply
37 Uklanjanje otpadnih voda	830	846	915	868	1.257	1.282	1.350	1.317	Sewerage
38 Sakupljanje otpada, djelatnosti obrade i zbrinjavanja otpada; reciklaža materijala	843	840	846	831	1.281	1.276	1.341	1.319	Waste collection, treatment and disposal activities; materials recovery
39 Djelatnosti sanacije okoliša te ostale djelatnosti upravljanja otpadom	550	414	417	417	798	616	616	605	Remediation activities and other waste management services
F Građevinarstvo	657	669	708	721	994	1.015	1.091	1.097	Construction
41 Gradnja građevina visokogradnje	564	571	603	615	848	859	914	930	Construction of buildings
42 Gradnja građevina niskogradnje	765	778	822	833	1.166	1.188	1.281	1.270	Civil engineering
43 Specijalizirane građevinske djelatnosti	626	644	683	697	946	976	1.051	1.066	Specialised construction activities
G Trgovina na veliko i na malo; popravak motornih vozila i motocikala	712	719	736	736	1.087	1.096	1.132	1.136	Wholesale and retail trade; repair of motor vehicles and motorcycles
45 Trgovina na veliko i na malo motornim vozilima i motociklima; popravak motornih vozila i motocikala	691	693	759	772	1.054	1.059	1.163	1.185	Wholesale and retail trade and repair of motor vehicles and motorcycles
46 Trgovina na veliko, osim trgovine motornim vozilima i motociklima	877	881	894	894	1.351	1.353	1.378	1.382	Wholesale trade, except of motor vehicles and motorcycles
47 Trgovina na malo, osim trgovine motornim vozilima i motociklima	616	625	640	639	933	947	984	984	Retail trade, except of motor vehicles and motorcycles
H Prijevoz i skladištenje	888	896	909	924	1.360	1.374	1.400	1.421	Transportation and storage
49 Kopneni prijevoz i cjevovodni transport	701	721	691	726	1.061	1.094	1.048	1.103	Land transport and transport via pipelines
51 Zračni prijevoz	-	-	-	-	-	-	-	-	Air transport
52 Skladištenje i pomoćne djelatnosti u prijevozu	1.255	1.215	1.286	1.334	1.944	1.886	2.002	2.078	Warehousing and support activities for transportation

3.3 PROSJEČNA MJESEČNA ISPLAĆENA NETO I BRUTO PLAĆA ZAPOSLENIH PO PODRUČJIMA I OBLASTIMA KD BiH 2010 (nastavak)
AVERAGE MONTHLY PAID OFF NET AND GROSS WAGE OF PERSONS IN PAID EMPLOYMENT BY SECTIONS AND DIVISIONS OF NACE REV.2 (continued)

KM

Područja i oblasti	Neto plaća ¹⁾				Bruto plaća ¹⁾				Sections and divisions
	Net wage ¹⁾				Gross wage ¹⁾				
	θ 2020	X 2020	IX 2021	X 2021	θ 2020	X 2020	IX 2021	X 2021	
53 Poštanske i kurirske djelatnosti	1.040	1.044	1.011	1.022	1.602	1.609	1.573	1.574	Postal and courier activities
I Djelatnosti pružanja smještaja te pripreme i usluživanja hrane (hotelijerstvo i ugostiteljstvo)	521	521	567	574	788	785	862	871	Accommodation and food service activities
55 Smještaj	564	559	631	641	852	844	963	976	Accommodation
56 Djelatnosti pripreme i usluživanja hrane i pića	477	484	503	508	719	729	761	767	Food and beverage service activities
J Informacije i komunikacije	1.399	1.376	1.482	1.467	2.191	2.154	2.310	2.300	Information and communication
58 Izdavačke djelatnosti	929	948	1.147	1.176	1.433	1.463	1.787	1.818	Publishing activities
59 Proizvodnja filmova, videofilmova i televizijskog programa, djelatnosti snimanja zvučnih zapisa i izdavanja muzičkih zapisa	1.059	1.454	1.397	1.396	1.637	2.272	2.193	2.193	Motion picture, video and television programme production, sound recording
60 Emitiranje programa	1.105	1.105	1.117	1.136	1.711	1.710	1.725	1.797	Programming and broadcasting activities
61 Telekomunikacije	1.480	1.391	1.548	1.488	2.321	2.173	2.410	2.315	Telecommunications
62 Računarsko programiranje, savjetovanje i djelatnosti u vezi s njima	1.707	1.754	1.909	1.911	2.690	2.768	2.990	3.016	Computer programming, consultancy and related activities
63 Informacijske uslužne djelatnosti	982	962	946	952	1.533	1.502	1.471	1.475	Information service activities
K Finansijske djelatnosti i djelatnosti osiguranja	1.655	1.630	1.662	1.696	2.602	2.559	2.618	2.672	Financial and insurance activities
64 Finansijske uslužne djelatnosti, osim osiguranja i penzijskih fondova	1.792	1.757	1.777	1.814	2.820	2.763	2.801	2.861	Financial service activities, except insurance and pension funding
65 Osiguranje, reosiguranje i penzijski fondovi, osim obaveznog socijalnog osiguranja	1.219	1.226	1.253	1.253	1.907	1.909	1.958	1.952	Insurance, reinsurance and pension funding, except compulsory social security
66 Pomoćne djelatnosti kod finansijskih usluga i djelatnosti osiguranja	2.026	1.988	2.345	2.562	3.198	3.139	3.768	4.112	Activities auxiliary to financial services and insurance activities
L Poslovanje nekretninama	805	777	906	910	1.241	1.195	1.387	1.404	Real estate activities
68 Poslovanje nekretninama	805	777	906	910	1.241	1.195	1.387	1.404	Real estate activities
M Stručne, naučne i tehničke djelatnosti	1.054	1.072	1.120	1.133	1.641	1.671	1.733	1.760	Professional, scientific and technical activities
69 Pravne i računovodstvene djelatnosti	1.209	1.247	1.157	1.191	1.885	1.954	1.806	1.864	Legal and accounting activities
70 Upravljačke djelatnosti; savjetovanje u vezi s upravljanjem	1.008	1.024	1.250	1.359	1.564	1.590	1.947	2.121	Activities of head offices; management consultancy activities
71 Arhitektonske i inženjerske djelatnosti; tehničko ispitivanje i analiza	991	1.004	1.044	1.068	1.541	1.562	1.622	1.668	Architectural and engineering activities; technical testing and analysis
72 Naučno istraživanje i razvoj	1.529	1.544	1.593	1.599	2.394	2.419	2.494	2.504	Scientific research and development
73 Promocija (reklama i propaganda) i istraživanje tržišta	1.045	1.074	1.168	1.129	1.633	1.681	1.791	1.734	Advertising and market research
74 Ostale stručne, naučne i tehničke djelatnosti	793	792	676	679	1.215	1.223	1.042	1.043	Other professional, scientific and technical activities
75 Veterinarske djelatnosti	1.131	1.159	1.318	1.317	1.754	1.799	1.851	1.848	Veterinary activities
N Administrativne i pomoćne uslužne djelatnosti	627	637	721	717	957	968	1.107	1.102	Administrative and support service activities

3.3 PROSJEČNA MJESEČNA ISPLAĆENA NETO I BRUTO PLAĆA ZAPOSLENIH PO PODRUČJIMA I OBLASTIMA KD BiH 2010 (nastavak)
AVERAGE MONTHLY PAID OFF NET AND GROSS WAGE OF PERSONS IN PAID EMPLOYMENT BY SECTIONS AND DIVISIONS OF NACE REV.2 (continued)

KM

Područja i oblasti	Neto plaća ¹⁾ Net wage ¹⁾				Bruto plaća ¹⁾ Gross wage ¹⁾				Sections and divisions
	Ø 2020	X 2020	IX 2021	X 2021	Ø 2020	X 2020	IX 2021	X 2021	
	77	954	979	1.066	1.055	1.480	1.518	1.662	
78	1.199	1.239	1.256	1.252	1.872	1.933	1.970	1.974	Employment activities
79	515	443	625	628	780	678	937	942	Travel agency, tour operator reservation service and related activities
80	458	462	479	467	687	693	709	690	Security and investigation activities
81	651	653	686	680	984	983	1.076	1.058	Services to buildings and landscape activities
82	676	705	868	891	1.045	1.068	1.357	1.392	Office administrative, office support and other business support activities
O	1.356	1.357	1.376	1.389	2.108	2.111	2.146	2.164	Public administration and defence; compulsory social security
84	1.356	1.357	1.376	1.389	2.108	2.111	2.146	2.164	Public administration and defence; compulsory social security
P	982	977	1.012	1.025	1.518	1.513	1.571	1.591	Education
85	982	977	1.012	1.025	1.518	1.513	1.571	1.591	Education
Q	1.335	1.354	1.408	1.377	2.086	2.117	2.196	2.153	Human health and social work activities
86	1.393	1.413	1.478	1.442	2.179	2.213	2.309	2.258	Human health activities
87	858	869	844	853	1.316	1.333	1.291	1.310	Residential care activities
88	967	969	1.004	999	1.489	1.493	1.536	1.536	Social work activities without accommodation
R	720	711	717	731	1.103	1.088	1.099	1.120	Arts, entertainment and recreation
90	1.079	1.084	1.110	1.101	1.672	1.679	1.720	1.705	Creative, arts and entertainment activities
91	969	981	1.008	1.033	1.497	1.516	1.558	1.592	Libraries, archives, museums and other cultural activities
92	534	541	553	558	806	814	840	847	Gambling and betting activities
93	898	869	819	829	1.396	1.349	1.257	1.275	Sports activities and amusement and recreation activities
S	1.092	1.123	1.203	1.159	1.683	1.731	1.870	1.796	Other service activities
94	1.105	1.141	1.236	1.199	1.702	1.758	1.921	1.857	Activities of membership organisations
95	1.196	1.050	1.038	715	1.867	1.631	1.685	1.179	Repair of computers and personal and household goods
96	1.002	1.037	1.072	1.043	1.545	1.599	1.653	1.611	Other personal service activities

1) U obračun prosječne mjesečne isplaćene neto i bruto plaće uključene su plaće pravnih osoba koje su isplatile plaću za mjesec izvještavanja, a ne i obračunate a neisplaćene plaće.

U ovaj obračun nisu uključene plaće pripadnika odbrane/obrane kao ni plaće zaposlenih u obrtu i srodnim djelatnostima.

1) In calculation of average monthly net and gross earnings are included paid off earnings of legal entities.

Earnings of people employed in defence, crafts and related activities, are not included in this calculation.

3.4 NOMINALNI INDEKSI PROSJEČNE MJESEČNE ISPLAĆENE NETO I BRUTO PLAĆE ZAPOSLENIH PO PODRUČJIMA I OBLASTIMA KD BiH 2010
NOMINAL INDICES OF AVERAGE MONTHLY PAID OFF NET AND GROSS WAGE OF PERSONS IN PAID EMPLOYMENT BY SECTIONS AND DIVISIONS OF NACE REV.2

Područja i oblasti	Indeks neto plaće <i>Indices net wage</i>			Indeks bruto plaće <i>Indices gross wage</i>			Sections and divisions
	X 2021 Ø 2020	X 2021 X 2020	X 2021 IX 2021	X 2021 Ø 2020	X 2021 X 2020	X 2021 IX 2021	
UKUPNO	104,5	104,0	100,1	105,0	104,4	100,2	<i>Total</i>
A Poljoprivreda, šumarstvo i ribolov	100,9	99,6	98,1	100,7	99,3	96,8	<i>Agriculture, forestry and fishing</i>
01 Biljna i stočarska proizvodnja, lovstvo i uslužne djelatnosti u vezi s njima	101,3	98,2	98,9	105,5	102,7	99,9	<i>Crop and animal production, hunting and related service activities</i>
02 Šumarstvo i sječa drva (iskorištavanje šuma)	100,0	99,1	98,2	99,3	98,2	96,6	<i>Forestry and logging</i>
03 Ribolov i akvakultura	96,9	95,4	98,1	99,7	97,8	97,9	<i>Fishing and aquaculture</i>
B Vađenje ruda i kamena	102,8	102,9	100,3	102,6	102,6	100,0	<i>Mining and quarrying</i>
05 Vađenje ugljena i lignita	103,3	103,4	100,1	102,8	102,8	100,1	<i>Mining of coal and lignite</i>
07 Vađenje metalnih ruda	103,3	103,8	100,6	103,6	104,0	96,2	<i>Mining of metal ores</i>
08 Vađenje ostalih ruda i kamena	100,7	100,1	99,3	103,8	103,4	99,9	<i>Other mining and quarrying</i>
09 Pomoćne uslužne djelatnosti u vađenju ruda i kamena	112,7	112,1	105,5	109,4	109,0	105,5	<i>Mining support service activities</i>
C Prerađivačka industrija	108,5	107,3	100,5	108,6	107,2	100,4	<i>Manufacturing</i>
10 Proizvodnja prehrambenih proizvoda	104,0	103,3	99,4	105,4	104,8	99,4	<i>Manufacture of food products</i>
11 Proizvodnja pića	106,9	104,2	97,2	106,0	103,5	96,6	<i>Manufacture of beverages</i>
12 Proizvodnja duhanskih proizvoda	114,6	113,6	100,0	107,6	106,6	99,5	<i>Manufacture of tobacco products</i>
13 Proizvodnja tekstila	114,2	109,0	100,2	111,3	105,9	95,3	<i>Manufacture of textiles</i>
14 Proizvodnja odjeće	106,7	108,2	97,3	100,6	101,3	96,9	<i>Manufacture of wearing apparel</i>
15 Proizvodnja kože i srodnih proizvoda	112,4	114,6	101,5	108,5	110,5	101,2	<i>Manufacture of leather and related products</i>
16 Prerada drva i proizvoda od drva i pluta, osim namještaja; proizvodnja predmeta od slame i pletarskih materijala	106,5	105,7	102,8	107,4	105,9	102,6	<i>Manufacture of wood and of products of wood and cork, except furniture; manufacture of articles of straw and plaiting materials</i>
17 Proizvodnja papira i proizvoda od papira	114,8	116,0	102,4	115,4	116,4	102,5	<i>Manufacture of paper and paper products</i>
18 Štampanje i umnožavanje snimljenih zapisa	107,0	106,1	99,9	107,3	106,3	99,9	<i>Printing and reproduction of recorded media</i>
19 Proizvodnja koksa i rafiniranih naftnih proizvoda	111,4	108,3	99,7	105,0	102,0	99,7	<i>Manufacture of coke and refined petroleum products</i>
20 Proizvodnja hemikalija i hemijskih proizvoda	111,0	108,3	101,0	111,0	108,2	100,5	<i>Manufacture of chemicals and chemical products</i>
21 Proizvodnja osnovnih farmaceutskih proizvoda i farmaceutskih preparata	94,7	95,0	100,8	94,5	94,8	100,8	<i>Manufacture of basic pharmaceutical products and pharmaceutical preparations</i>
22 Proizvodnja proizvoda od gume i plastičnih masa	104,0	103,7	102,3	106,3	106,2	102,5	<i>Manufacture of rubber and plastic products</i>
23 Proizvodnja ostalih nemetalnih mineralnih proizvoda	97,3	99,3	96,3	97,0	99,0	99,1	<i>Manufacture of other non-metallic mineral products</i>
24 Proizvodnja baznih metala	102,6	100,8	100,2	107,4	105,0	100,0	<i>Manufacture of basic metals</i>
25 Proizvodnja gotovih metalnih proizvoda, osim mašina i opreme	110,6	109,6	103,5	111,8	111,1	103,9	<i>Manufacture of fabricated metal products, except machinery and equipment</i>
26 Proizvodnja računara te elektroničkih i optičkih proizvoda	111,0	106,0	100,2	109,5	104,5	100,5	<i>Manufacture of computer, electronic and optical products</i>
27 Proizvodnja električne opreme	108,6	104,8	99,7	108,6	105,3	99,9	<i>Manufacture of electrical equipment</i>
28 Proizvodnja mašina i uređaja, d.n.	110,1	106,2	103,5	108,0	103,9	100,9	<i>Manufacture of machinery and equipment n.e.c.</i>

3.4 NOMINALNI INDEKSI PROSJEČNE MJESEČNE ISPLAĆENE NETO I BRUTO PLAĆE ZAPOSLENIH PO PODRUČJIMA I OBLASTIMA KD BiH 2010 (nastavak)
NOMINAL INDICES OF AVERAGE MONTHLY PAID OFF NET AND GROSS WAGE OF PERSONS IN PAID EMPLOYMENT BY SECTIONS AND DIVISIONS OF NACE REV.2
(continued)

Područja i oblasti	Indeks neto plaće <i>Indices net wage</i>			Indeks bruto plaće <i>Indices gross wage</i>			Sections and divisions
	X 2021 Ø 2020	X 2021 X 2020	X 2021 IX 2021	X 2021 Ø 2020	X 2021 X 2020	X 2021 IX 2021	
	29	107,2	108,5	92,8	106,5	107,7	
30	-	-	-	-	-	-	Manufacture of other transport equipment
31	108,3	105,8	100,2	107,3	104,8	98,8	Manufacture of furniture
32	96,5	95,3	96,5	96,1	95,0	96,3	Other manufacturing
33	115,3	114,8	101,6	115,0	114,3	101,8	Repair and installation of machinery and equipment
D	98,6	98,5	97,4	101,7	101,5	97,5	Electricity, gas, steam and air conditioning supply
35	98,6	98,5	97,4	101,7	101,5	97,5	Electricity, gas, steam and air conditioning supply
E	101,1	101,1	98,2	102,9	102,8	98,2	Water supply, sewerage, waste management and remediation activities
36	102,1	102,1	98,3	102,5	102,4	98,1	Water collection, treatment and supply
37	104,6	102,6	94,9	104,8	102,7	97,6	Sewerage
38	98,6	98,9	98,2	103,0	103,4	98,4	Waste collection, treatment and disposal activities; materials recovery
39	75,8	100,7	100,0	75,8	98,2	98,2	Remediation activities and other waste management services
F	109,7	107,8	101,8	110,4	108,1	100,5	Construction
41	109,0	107,7	102,0	109,7	108,3	101,8	Construction of buildings
42	108,9	107,1	101,3	108,9	106,9	99,1	Civil engineering
43	111,3	108,2	102,0	112,7	109,2	101,4	Specialised construction activities
G	103,4	102,4	100,0	104,5	103,6	100,4	Wholesale and retail trade; repair of motor vehicles and motorcycles
45	111,7	111,4	101,7	112,4	111,9	101,9	Wholesale and retail trade and repair of motor vehicles and motorcycles
46	101,9	101,5	100,0	102,3	102,1	100,3	Wholesale trade, except of motor vehicles and motorcycles
47	103,7	102,2	99,8	105,5	103,9	100,0	Retail trade, except of motor vehicles and motorcycles
H	104,1	103,1	101,7	104,5	103,4	101,5	Transportation and storage
49	103,6	100,7	105,1	104,0	100,8	105,2	Land transport and transport via pipelines
51	-	-	-	-	-	-	Air transport
52	106,3	109,8	103,7	106,9	110,2	103,8	Warehousing and support activities for transportation
53	98,3	97,9	101,1	98,3	97,8	100,1	Postal and courier activities
I	110,2	110,2	101,2	110,5	111,0	101,0	Accommodation and food service activities

3.4 NOMINALNI INDEKSI PROSJEČNE MJESEČNE ISPLAĆENE NETO I BRUTO PLAĆE ZAPOSLENIH PO PODRUČJIMA I OBLASTIMA KD BiH 2010 (nastavak)
 NOMINAL INDICES OF AVERAGE MONTHLY PAID OFF NET AND GROSS WAGE OF PERSONS IN PAID EMPLOYMENT BY SECTIONS AND DIVISIONS OF NACE REV.2
 (continued)

Područja i oblasti	Indeks neto plaće <i>Indices net wage</i>			Indeks bruto plaće <i>Indices gross wage</i>			Sections and divisions
	X 2021 Ø 2020	X 2021 X 2020	X 2021 IX 2021	X 2021 Ø 2020	X 2021 X 2020	X 2021 IX 2021	
55 Smještaj	113,7	114,7	101,6	114,6	115,6	101,3	Accommodation
56 Djelatnosti pripreme i usluživanja hrane i pića	106,5	105,0	101,0	106,7	105,2	100,8	Food and beverage service activities
J Informacije i komunikacije	104,9	106,6	99,0	105,0	106,8	99,6	Information and communication
58 Izdavačke djelatnosti	126,6	124,1	102,5	126,9	124,3	101,7	Publishing activities
59 Proizvodnja filmova, videofilmova i televizijskog programa, djelatnosti snimanja zvučnih zapisa i izdavanja muzičkih zapisa	131,8	96,0	99,9	134,0	96,5	100,0	Motion picture, video and television programme production, sound recording
60 Emitiranje programa	102,8	102,8	101,7	105,0	105,1	104,2	Programming and broadcasting activities
61 Telekomunikacije	100,5	107,0	96,1	99,7	106,5	96,1	Telecommunications
62 Računarsko programiranje, savjetovanje i djelatnosti u vezi s njima	112,0	109,0	100,1	112,1	109,0	100,9	Computer programming, consultancy and related activities
63 Informacijske uslužne djelatnosti	96,9	99,0	100,6	96,2	98,2	100,3	Information service activities
K Finansijske djelatnosti i djelatnosti osiguranja	102,5	104,0	102,0	102,7	104,4	102,1	Financial and insurance activities
64 Finansijske uslužne djelatnosti, osim osiguranja i penzijskih fondova	101,2	103,2	102,1	101,5	103,5	102,1	Financial service activities, except insurance and pension funding
65 Osiguranje, reosiguranje i penzijski fondovi, osim obaveznog socijalnog osiguranja	102,8	102,2	100,0	102,4	102,3	99,7	Insurance, reinsurance and pension funding, except compulsory social security
66 Pomoćne djelatnosti kod finansijskih usluga i djelatnosti osiguranja	126,5	128,9	109,3	128,6	131,0	109,1	Activities auxiliary to financial services and insurance activities
L Poslovanje nekretninama	113,0	117,1	100,4	113,1	117,5	101,2	Real estate activities
68 Poslovanje nekretninama	113,0	117,1	100,4	113,1	117,5	101,2	Real estate activities
M Stručne, naučne i tehničke djelatnosti	107,5	105,7	101,2	107,3	105,3	101,6	Professional, scientific and technical activities
69 Pravne i računovodstvene djelatnosti	98,5	95,5	102,9	98,9	95,4	103,2	Legal and accounting activities
70 Upravljačke djelatnosti; savjetovanje u vezi s upravljanjem	134,8	132,7	108,7	135,6	133,4	108,9	Activities of head offices; management consultancy activities
71 Arhitektonske i inženjerske djelatnosti; tehničko ispitivanje i analiza	107,8	106,4	102,3	108,2	106,8	102,8	Architectural and engineering activities; technical testing and analysis
72 Naučno istraživanje i razvoj	104,6	103,6	100,4	104,6	103,5	100,4	Scientific research and development
73 Promocija (reklama i propaganda) i istraživanje tržišta	108,0	105,1	96,7	106,2	103,2	96,8	Advertising and market research
74 Ostale stručne, naučne i tehničke djelatnosti	85,6	85,7	100,4	85,8	85,3	100,1	Other professional, scientific and technical activities
75 Veterinarske djelatnosti	116,4	113,6	99,9	105,4	102,7	99,8	Veterinary activities
N Administrativne i pomoćne uslužne djelatnosti	114,4	112,6	99,4	115,2	113,8	99,5	Administrative and support service activities

3.4 NOMINALNI INDEKSI PROSJEČNE MJESEČNE ISPLAĆENE NETO I BRUTO PLAĆE ZAPOSLENIH PO PODRUČJIMA I OBLASTIMA KD BiH 2010 (nastavak)
 NOMINAL INDICES OF AVERAGE MONTHLY PAID OFF NET AND GROSS WAGE OF PERSONS IN PAID EMPLOYMENT BY SECTIONS AND DIVISIONS OF NACE REV.2
 (continued)

Područja i oblasti	Indeks neto plaće <i>Indices net wage</i>			Indeks bruto plaće <i>Indices gross wage</i>			Sections and divisions
	X 2021 Q 2020	X 2021 X 2020	X 2021 IX 2021	X 2021 Q 2020	X 2021 X 2020	X 2021 IX 2021	
77 Djelatnosti iznajmljivanja i davanja u zakup (leasing)	110,6	107,8	99,0	110,7	107,9	98,6	Rental and leasing activities
78 Djelatnosti posredovanja u zapošljavanju	104,4	101,0	99,7	105,4	102,1	100,2	Employment activities
79 Putničke agencije, organizatori putovanja, turoperatori i ostale rezervacijske usluge te djelatnosti u vezi s njima	121,9	141,8	100,5	120,8	138,9	100,5	Travel agency, tour operator reservation service and related activities
80 Zaštitne i istražne djelatnosti	102,0	101,1	97,5	100,4	99,6	97,3	Security and investigation activities
81 Usluge u vezi s upravljanjem i održavanjem zgrada te djelatnosti uređenja i održavanja zelenih površina	104,5	104,1	99,1	107,5	107,6	98,3	Services to buildings and landscape activities
82 Kancelarijske administrativne i pomoćne djelatnosti te ostale poslovne pomoćne djelatnosti	131,8	126,4	102,6	133,2	130,3	102,6	Office administrative, office support and other business support activities
O Javna uprava i odbrana; obavezno socijalno osiguranje	102,4	102,4	100,9	102,7	102,5	100,8	Public administration and defence; compulsory social security
84 Javna uprava i odbrana; obavezno socijalno osiguranje	102,4	102,4	100,9	102,7	102,5	100,8	Public administration and defence; compulsory social security
P Obrazovanje	104,4	104,9	101,3	104,8	105,2	101,3	Education
85 Obrazovanje	104,4	104,9	101,3	104,8	105,2	101,3	Education
Q Djelatnosti zdravstvene i socijalne zaštite	103,1	101,7	97,8	103,2	101,7	98,0	Human health and social work activities
86 Djelatnosti zdravstvene zaštite	103,5	102,1	97,6	103,6	102,0	97,8	Human health activities
87 Djelatnosti socijalne zaštite u ustanovama sa smještajem	99,4	98,2	101,1	99,5	98,3	101,5	Residential care activities
88 Djelatnosti socijalne zaštite bez smještaja	103,3	103,1	99,5	103,2	102,9	100,0	Social work activities without accommodation
R Umjetnost, zabava i rekreacija	101,5	102,8	102,0	101,5	102,9	101,9	Arts, entertainment and recreation
90 Kreativne, umjetničke i zabavne djelatnosti	102,0	101,6	99,2	102,0	101,5	99,1	Creative, arts and entertainment activities
91 Biblioteke, arhivi, muzeji i ostale kulturne djelatnosti	106,6	105,3	102,5	106,3	105,0	102,2	Libraries, archives, museums and other cultural activities
92 Djelatnosti kockanja i klađenja	104,5	103,1	100,9	105,1	104,1	100,8	Gambling and betting activities
93 Sportske, zabavne i rekreacijske djelatnosti	92,3	95,4	101,2	91,3	94,5	101,4	Sports activities and amusement and recreation activities
S Ostale uslužne djelatnosti	106,1	103,2	96,3	106,7	103,8	96,0	Other service activities
94 Djelatnosti članskih organizacija	108,5	105,1	97,0	109,1	105,6	96,7	Activities of membership organisations
95 Popravlak računara i predmeta za ličnu upotrebu i domaćinstvo	59,8	68,1	68,9	63,1	72,3	70,0	Repair of computers and personal and household goods
96 Ostale lične uslužne djelatnosti	104,1	100,6	97,3	104,3	100,8	97,5	Other personal service activities

ZAPOSLENOST, NEZAPOSLENOST I PLAĆE
EMPLOYMENT, UNEMPLOYMENT AND WAGES

3.5 PROSJEČNA MJESEČNA ISPLAĆENA NETO I BRUTO PLAĆA ZAPOSLENIH PO PODRUČJIMA KD BiH 2010,
period august / kolovoz 2021. godine - oktobar /listopad 2021.
AVERAGE MONTHLY PAID OFF NET AND GROSS WAGES OF PERSONS IN PAID EMPLOYMENT BY SECTION OF NACE Rev.2,
August 2021 - October 2021

KM

Područja	VIII 2021 - X 2021		Sections
	Neto plaća Net wage	Bruto plaća Gross wage	
UKUPNO	999	1.546	Total
A Poljoprivreda, šumarstvo i ribolov	928	1.426	Agriculture, forestry and fishing
B Vađenje ruda i kamena	1.085	1.668	Mining and quarrying
C Prerađivačka industrija	746	1.128	Manufacturing
D Proizvodnja i snabdijevanje električnom energijom, plinom, parom i klimatizacija	1.703	2.742	Electricity, gas, steam and air conditioning supply
E Snabdijevanje vodom; uklanjanje otpadnih voda, upravljanje otpadom te djelatnosti sanacije okoliša	953	1.480	Water supply, sewerage, waste management and remediation activities
F Građevinarstvo	708	1.086	Construction
G Trgovina na veliko i na malo; popravak motornih vozila i motocikala	735	1.132	Wholesale and retail trade; repair of motor vehicles and motorcycles
H Prijevoz i skladištenje	918	1.410	Transportation and storage
I Djelatnosti pružanja smještaja te pripreme i usluživanja hrane (hotelijerstvo i ugostiteljstvo)	567	862	Accommodation and food service activities
J Informacije i komunikacije	1.474	2.306	Information and communication
K Finansijske djelatnosti i djelatnosti osiguranja	1.684	2.654	Financial and insurance activities
L Poslovanje nekretninama	884	1.356	Real estate activities
M Stručne, naučne i tehničke djelatnosti	1.133	1.756	Professional, scientific and technical activities
N Administrativne i pomoćne uslužne djelatnosti	719	1.105	Administrative and support service activities
O Javna uprava i odbrana; obavezno socijalno osiguranje	1.385	2.158	Public administration and defence; compulsory social security
P Obrazovanje	1.028	1.598	Education
Q Djelatnosti zdravstvene i socijalne zaštite	1.393	2.174	Human health and social work activities
R Umjetnost, zabava i rekreacija	721	1.106	Arts, entertainment and recreation
S Ostale uslužne djelatnosti	1.167	1.812	Other service activities

3.6 NETO I BRUTO PLAĆA PO KANTONIMA
NET AND GROSS WAGE BY CANTONS

KANTON CANTON	Neto plaća u KM ¹⁾ Net wage in KM ¹⁾		Index Indices	Bruto plaća u KM ¹⁾ Gross wage in KM ¹⁾		Index Indices
	IX 2021	X 2021	X 2021 IX 2021	IX 2021	X 2021	X 2021 IX 2021
FEDERACIJA BiH	998	999	100,1	1.543	1.546	100,2
Unsko - sanski kanton	925	920	99,5	1.422	1.417	99,6
Kanton Posavski	882	900	102,0	1.353	1.384	102,3
Tuzlanski kanton	913	908	99,5	1.392	1.382	99,3
Zeničko - dobojski kanton	859	863	100,5	1.318	1.321	100,2
Bosansko - podrinjski kanton	917	907	98,9	1.413	1.398	98,9
Srednjobosanski kanton	803	806	100,4	1.235	1.236	100,1
Hercegovačko - neretvanski kanton	1.076	1.082	100,6	1.687	1.695	100,5
Zapadnohercegovački kanton	896	906	101,1	1.404	1.417	100,9
Kanton Sarajevo	1.242	1.243	100,1	1.939	1.945	100,3
Kanton 10	949	949	100,0	1.463	1.449	99,0

1) U obračun prosječne mjesečne isplaćene neto i bruto plaće uključene su plaće pravnih osoba koje su isplatile plaću za mjesec izvještavanja, a ne i obračunate a neisplaćene plaće.

U ovaj obračun nisu uključene plaće pripadnika odbrane/obrane kao ni plaće zaposlenih u obrtu i srodnim djelatnostima.

1) In calculation of average monthly net and gross earnings are included paid off earnings of legal entities.

Earnings of people employed in defence, crafts and related activities, are not included in this calculation.

3.7 PROSJEČNE PENZIJE/MIROVINE I BROJ ISPLAĆENIH PENZIJA/MIROVINA PO MJESECIMA

AVERAGE PENSIONS AND NUMBER OF PAID PER MONTHS

Mjesec Month	Prosječna penzija/mirovina u KM Average pension in KM	Ukupan broj isplaćenih penzija/mirovina Total number of payment pension
2020.		
I	419,32	422.343
II	420,74	421.302
III	419,81	422.880
IV	419,53	423.650
V	418,49	424.964
VI	418,09	426.194
VII	417,59	427.240
VIII	428,18	427.883
IX	428,24	428.463
X	428,08	427.964
XI	427,99	428.535
XII	427,92	428.117
2021.		
I	427,77	427.570
II	427,54	428.447
III	430,77	423.973
IV	429,09	425.390
V	429,30	424.833
VI	429,16	425.256
VII	428,76	425.962
VIII	428,60	426.476
IX	428,22	427.428
X	427,72	427.102

Napomena: Podaci o penzijama/mirovinama preuzeti su od Federalnog zavoda PIO - MIO

Note: Data picked up from Federal pension funds

4.1 INDEKSI POTROŠAČKIH CIJENA
THE CONSUMER PRICE INDICES

(2015=100)

Godina	I	II	III	IV	V	VI	VII	VIII	IX	X	XI	XII
2015	99,9	100,1	100,7	100,8	100,8	100,7	99,6	99,6	99,5	99,6	99,5	99,2
2016	98,9	98,4	98,6	99,0	99,0	98,8	98,3	98,2	98,3	98,9	99,1	99,0
2017	99,5	100,1	100,3	100,6	100,4	99,8	99,2	99,0	99,8	100,1	100,2	100,1
2018	100,3	101,1	101,4	101,6	101,7	101,9	101,1	100,9	101,6	102,1	102,3	101,9
2019	101,9	102,1	102,1	102,5	102,8	102,4	101,8	101,5	101,8	102,2	102,5	102,1
2020	102,7	102,7	102,6	101,5	100,6	100,7	100,4	100,2	100,4	100,8	101,0	100,7
2021	101,0	101,5	102,3	102,5	102,3	102,5	102,3	102,6	103,5	105,2	106,4	

4.2 INDEKSI POTROŠAČKIH CIJENA
THE CONSUMER PRICE INDICES

(Prethodni mjesec=100)

(Previous month=100)

Godina	I	II	III	IV	V	VI	VII	VIII	IX	X	XI	XII
2015	...	100,2	100,6	100,1	99,9	99,9	98,9	100,0	99,9	100,0	99,9	99,8
2016	99,7	99,5	100,1	100,4	100,1	99,8	99,5	99,9	100,1	100,6	100,2	99,8
2017	100,6	100,5	100,3	100,3	99,8	99,4	99,3	99,8	100,8	100,3	100,1	99,9
2018	100,1	100,8	100,3	100,2	100,1	100,2	99,2	99,8	100,6	100,6	100,1	99,7
2019	100,0	100,3	100,0	100,3	100,3	99,6	99,4	99,8	100,3	100,3	100,3	99,6
2020	100,5	100,0	99,9	98,9	99,2	100,1	99,7	99,8	100,2	100,4	100,1	99,7
2021	100,3	100,5	100,8	100,2	99,8	100,2	99,8	100,3	100,9	101,6	101,2	

4.3 INDEKSI POTROŠAČKIH CIJENA
THE CONSUMER PRICE INDICES

(Isti mjesec prethodne godine=100)
(The same month previous year=100)

Godina	I	II	III	IV	V	VI	VII	VIII	IX	X	XI	XII
2016	99,0	98,4	97,9	98,1	98,3	98,1	98,7	98,6	98,8	99,3	99,7	99,7
2017	100,7	101,7	101,8	101,6	101,4	101,0	100,9	100,8	101,5	101,2	101,1	101,2
2018	100,7	101,0	101,1	101,0	101,3	102,1	102,0	102,0	101,8	102,0	102,0	101,8
2019	101,6	101,0	100,8	100,9	101,0	100,4	100,6	100,6	100,3	100,1	100,2	100,2
2020	100,8	100,5	100,4	99,0	97,9	98,4	98,7	98,7	98,6	98,7	98,5	98,6
2021	98,4	98,8	99,7	101,0	101,7	101,8	101,8	102,4	103,1	104,3	105,4	

4.4 INDEKSI POTROŠAČKIH CIJENA
THE CONSUMER PRICE INDICES

(Decembar prethodne godine=100)
(December previous year=100)

Godina	I	II	III	IV	V	VI	VII	VIII	IX	X	XI	XII
2016	99,7	99,2	99,3	99,7	99,8	99,5	99,1	99,0	99,1	99,7	99,9	99,7
2017	100,6	101,1	101,4	101,6	101,4	100,9	100,2	100,0	100,9	101,1	101,3	101,2
2018	100,1	101,0	101,3	101,5	101,6	101,8	101,0	100,8	101,4	102,0	102,1	101,8
2019	100,0	100,2	100,2	100,5	100,8	100,4	99,9	99,6	99,9	100,3	100,6	100,2
2020	100,5	100,6	100,4	99,4	98,5	98,6	98,3	98,1	98,3	98,7	98,8	98,6
2021	100,3	100,8	101,6	101,8	101,6	101,8	101,6	101,9	102,8	104,4	105,7	

4.5 INDEKSI POTROŠAČKIH CIJENA - novembar/studen 2021.
THE CONSUMER PRICES INDICES IN NOVEMBER 2021

COICOP	Odjeljak	XI 2021 X 2021	XI 2021 XI 2020	XI 2021 XII 2020	XII 2020-XI 2021 XII 2019-XI 2020	I-XI 2021 I-XI 2020	XI 2021 Ø 2020	I-XI 2021 Ø 2020	I-XI 2021 XII 2020	XI 2021 Ø 2015	Division
00	Ukupan Indeks	101,2	105,4	105,7	101,4	101,7	105,1	101,7	102,2	106,4	Total Index
01	Hrana i bezalkoholna pića	101,6	108,2	108,2	103,1	103,2	107,7	103,3	103,7	111,9	Food and non-alcoholic beverages
01.1	Hrana	101,5	108,4	108,3	103,4	103,5	107,9	103,6	104,0	112,0	Food
01.2	Bezalkoholna pića	101,8	106,0	106,8	100,7	100,8	105,8	100,9	101,9	110,8	Non-alcoholic drinks
02	Alkoholna pića i duhan	100,0	102,1	102,3	102,2	102,1	102,2	102,1	102,2	134,1	Alcoholic beverages and tobacco
02.1	Alkoholna pića	99,9	100,7	101,9	100,6	100,6	101,1	100,7	101,4	102,5	Alcoholic drinks
02.2	Duhan	100,0	102,4	102,4	102,6	102,4	102,4	102,4	102,4	143,2	Tobacco
03	Odjeća i obuća	99,0	92,4	95,9	90,9	91,0	93,3	91,3	93,8	61,6	Clothing and footwear
03.1	Odjeća	99,0	90,5	94,7	91,1	91,1	92,7	91,3	93,3	59,3	Clothing
03.2	Obuća	99,0	96,6	98,6	90,6	90,9	94,5	91,2	95,1	66,9	Footwear
04	Stanovanje, voda, električna energija, plin i drugi energenti	102,6	104,8	104,8	101,0	101,2	105,4	101,2	100,6	111,2	Housing, water, electricity, gas and other fuels
04.1	Najamnina	100,0	104,2	104,2	105,2	105,4	106,4	105,2	103,1	137,0	Actual rentals for housing
04.3	Održavanje i popravka stana	100,1	104,0	103,8	102,1	102,2	104,5	102,2	101,5	105,1	Maintenance and repair of the dwelling
04.4	Vodosnabdijevanje i različite komunalne usluge	106,5	108,7	108,7	101,2	101,3	108,7	101,3	101,3	109,3	Water supply and miscellaneous services relating to the dwelling
04.5	Električna energija, plin i drugi energenti	102,2	104,2	104,2	100,5	100,8	104,8	100,8	100,2	110,2	Electricity, gas and other fuels
05	Namještaj, kućanski uređaji i redovno održavanje kuće	100,3	101,5	103,0	98,5	98,6	101,0	98,8	100,8	96,7	Furniture, household equipment and routine, maintenance of the house
05.1	Namještaj, pokućstvo, tepisi i ostale podne prostirke	99,9	105,7	105,7	100,6	100,8	105,0	100,8	101,5	100,7	Furniture and furnishings, carpets and other floor coverings
05.2	Tekstilni proizvodi za kuću	100,5	101,4	101,1	100,2	100,2	101,4	100,1	99,9	94,4	Household textiles
05.3	Kućanski aparati	100,2	100,9	100,9	99,0	99,0	100,3	99,1	99,7	92,6	Household appliances
05.4	Stakleno i stolno posuđe	100,0	100,9	101,5	99,9	99,9	100,6	100,0	100,9	96,3	Glassware, tableware and household utensils
05.5	Alati i oprema za kuću i vrt	100,4	100,2	100,3	99,5	99,5	100,0	99,5	99,9	98,0	Tools and equipment for house and garden
05.6	Dobra i usluge za redovno održavanje kuće	100,5	100,1	102,8	97,3	97,4	99,6	97,7	100,8	95,8	Goods and services for routine household maintenance
06	Zdravstvo	100,2	100,9	100,8	101,2	101,1	101,4	101,1	100,5	105,9	Health
06.1	Medicinski proizvodi, pomagala i oprema	100,3	101,2	101,0	101,3	101,2	101,7	101,2	100,5	107,2	Medical products, appliances and equipment
06.2	Zdravstvene usluge, osim bolničkih	100,0	100,6	100,6	101,2	101,2	101,2	101,1	100,5	104,9	Out-patient services
06.3	Bolničke usluge	100,0	100,0	100,0	100,0	100,0	100,0	100,0	100,0	100,0	Hospital services

4.5 INDEKSI POTROŠAČKIH CIJENA - novembar/studeni 2021. (nastavak)
THE CONSUMER PRICES INDICES IN NOVEMBER 2021 (continued)

COICOP	Odjeljak	XI 2021 X 2021	XI 2021 XI 2020	XI 2021 XII 2020	XII 2020-XI 2021 XII 2019-XI 2020	I-XI 2021 I-XI 2020	XI 2021 Ø 2020	I-XI 2021 Ø 2020	I-XI 2021 XII 2020	XI 2021 Ø 2015	Division
07	Prijevoz	101,8	114,8	114,6	103,7	105,0	112,6	105,2	107,1	113,0	Transport
07.1	Prijevozna sredstva	100,3	103,8	104,1	104,2	104,3	106,0	104,1	102,2	106,5	Purchase of vehicles
07.2	Upotreba prijevoznih sredstava	102,2	118,2	118,1	104,0	105,7	114,9	106,0	109,0	114,3	Operation of personal transport equipment
07.3	Usluge prijevoza	100,2	105,1	104,0	101,0	101,1	104,3	101,1	100,8	110,2	Transport services
08	Komunikacije	100,0	99,3	99,7	99,5	99,4	99,4	99,5	99,9	87,7	Communications
08.1	Poštanske usluge	100,0	100,0	100,0	100,0	100,0	100,0	100,0	100,0	100,0	Postal services
08.2	Telefonska i telefaks oprema	100,0	91,9	96,8	92,7	92,7	91,7	93,2	98,3	58,9	Telephone and telefax equipment
08.3	Telefonske i telefaks usluge	100,0	100,0	100,0	100,1	100,1	100,1	100,1	100,0	91,4	Telephone and telefax services
09	Rekreacija i kultura	99,9	100,7	100,8	100,1	100,1	100,5	100,2	100,5	109,2	Recreation and culture
09.1	Audiovizuelna, foto i informatička oprema	101,9	106,2	108,1	98,4	98,8	104,8	99,1	102,2	74,2	Audio-visual, photographic and information processing equipment
09.2	Ostala trajna dobra za rekreaciju i kulturu	102,8	105,4	102,8	101,3	101,3	104,6	101,1	99,4	107,4	Other major durables for recreation and culture
09.3	Ostala dobra za rekreaciju, vrt i kućni ljubimci	99,8	98,6	98,6	98,6	98,7	98,4	98,7	98,9	97,0	Other recreational items and equipment, gardens and pets
09.4	Usluge rekreacije i kulture	99,9	100,5	100,5	100,1	100,1	100,5	100,1	100,2	116,5	Recreational and cultural services
09.5	Knjige, novine i pisaci pribor	100,0	100,9	101,0	100,7	100,7	101,3	100,7	100,4	106,5	Newspapers, books and stationery
09.6	Paket aranžmani	97,3	102,7	101,7	100,6	101,1	96,7	101,5	106,8	96,3	Package holidays
10	Obrazovanje	100,0	100,3	100,3	100,3	100,3	100,6	100,3	100,1	103,8	Education
10.1	Predškolsko i osnovno školsko obrazovanje	100,0	102,0	102,0	102,6	102,5	104,0	102,3	100,4	118,1	Pre-primary and primary education
10.2	Srednjoškolsko obrazovanje	100,0	100,2	100,2	100,0	100,0	100,2	100,0	100,0	97,4	Secondary education
10.4	Univerzitetsko obrazovanje	100,0	100,0	100,0	99,9	100,0	100,0	100,0	100,0	102,1	High school and university education
10.5	Obrazovanje nefinansirano po nivou	100,0	101,0	101,0	100,9	100,9	101,5	100,9	100,4	107,1	Education not definable by level
11	Restorani i hoteli	100,8	103,8	104,0	101,2	101,1	104,1	101,1	101,0	108,9	Restaurants and hotels
11.1	Usluge ishrane	100,9	104,8	104,7	101,8	101,6	105,1	101,6	101,2	111,4	Catering services
11.2	Usluge smještaja	100,0	97,3	99,7	97,5	97,6	97,6	97,7	99,8	94,5	Accommodation services
12	Ostala dobra i usluge	100,1	101,1	101,1	100,5	100,6	101,3	100,5	100,3	101,6	Miscellaneous goods and services
12.1	Lična njega	100,2	102,2	102,1	101,0	101,0	102,4	101,0	100,7	102,5	Personal care
12.3	Lični predmeti n.d.k.	100,0	96,9	98,0	99,6	99,5	99,9	99,3	97,5	89,0	Personal effects n.e.c.
12.5	Osiguranje	100,0	100,0	100,0	100,1	100,1	100,1	100,1	100,0	100,4	Insurance
12.6	Finansijske usluge n.d.k.	100,0	100,0	100,0	100,0	100,0	100,0	100,0	100,0	101,6	Financial services n.e.c.
12.7	Ostale usluge	100,0	99,7	99,7	99,9	99,9	99,7	99,9	99,9	102,2	Other services n.e.c.

4.6 MJESEČNI INDEKSI POTROŠAČKIH CIJENA PO COICOP KLASIFIKACIJI
MONTHLY CONSUMER PRICE INDICES BY COICOP CLASSIFICATION

(2015 = 100)

COICOP	ODJELJAK	2020		2021											Division
		XI	XII	I	II	III	IV	V	VI	VII	VIII	IX	X	XI	
00	Ukupan Indeks	101,0	100,7	101,0	101,5	102,3	102,5	102,3	102,5	102,3	102,6	103,5	105,2	106,4	Total Index
01	Hrana i bezalkoholna pića	103,4	103,4	104,4	105,3	106,4	106,9	106,9	106,7	106,4	107,0	108,3	110,2	111,9	Food and non-alcoholic beverages
01.1	Hrana	103,3	103,4	104,3	105,3	106,6	107,1	107,2	107,0	106,6	107,2	108,6	110,3	112,0	Food
01.2	Bezalkoholna pića	104,6	103,8	104,6	104,9	104,7	105,2	104,0	104,1	104,5	104,9	105,8	108,9	110,8	Non-alcoholic drinks
02	Alkoholna pića i duhan	131,3	131,0	134,0	134,0	133,8	134,1	134,0	133,8	134,0	133,8	133,9	134,1	134,1	Alcoholic beverages and tobacco
02.1	Alkoholna pića	101,8	100,6	102,0	102,5	101,7	102,8	102,1	101,4	102,2	101,2	101,6	102,7	102,5	Alcoholic drinks
02.2	Duhan	139,8	139,8	143,2	143,1	143,1	143,2	143,2	143,2	143,2	143,2	143,2	143,2	143,2	Tobacco
03	Odjeća i obuća	66,7	64,2	59,4	59,2	61,7	61,9	61,4	61,9	56,5	56,3	61,0	62,2	61,6	Clothing and footwear
03.1	Odjeća	65,5	62,6	57,1	58,0	60,5	60,7	59,9	59,7	54,0	53,8	59,0	59,9	59,3	Clothing
03.2	Obuća	69,3	67,8	64,4	61,8	64,1	64,3	64,8	66,7	62,0	61,9	65,6	67,5	66,9	Footwear
04	Stanovanje, voda, električna energija, plin i drugi energenti	106,1	106,1	106,0	106,4	106,4	106,8	105,6	105,6	105,9	105,9	106,1	108,4	111,2	Housing, water, electricity, gas and other fuels
04.1	Najamnina	131,4	131,4	131,4	131,4	131,4	137,0	137,0	137,0	137,0	137,0	137,0	137,0	137,0	Actual rentals for housing
04.3	Održavanje i popravka stana	101,0	101,2	101,5	101,5	101,8	101,9	102,1	102,0	102,6	102,8	103,8	104,9	105,1	Maintenance and repair of the dwelling
04.4	Vodosnabdijevanje i različite komunalne usluge	100,6	100,6	100,6	100,6	100,6	101,2	101,2	101,2	101,2	101,2	101,5	102,7	109,3	Water supply and miscellaneous services relating to the dwelling
04.5	Električna energija, plin i drugi energenti	105,7	105,7	105,5	106,1	106,0	106,2	104,5	104,6	104,9	104,8	105,0	107,8	110,2	Electricity, gas and other fuels
05	Namještaj, kućanski uređaji i redovno održavanje kuće	95,3	93,9	95,0	94,1	93,2	94,1	93,7	94,3	93,5	94,5	95,4	96,4	96,7	Furniture, household equipment and routine, maintenance of the house
05.1	Namještaj, pokućstvo, tepisi i ostale podne prostirke	95,3	95,2	95,3	93,8	94,5	95,4	95,9	95,7	95,9	97,3	98,0	100,8	100,7	Furniture and furnishings, carpets and other floor coverings
05.2	Tekstilni proizvodi za kuću	93,1	93,3	93,3	92,4	92,8	93,4	93,3	92,7	92,9	93,1	93,2	93,9	94,4	Household textiles
05.3	Kućanski aparati	91,9	91,8	91,8	91,6	90,7	91,3	90,5	90,9	91,3	91,7	92,3	92,4	92,6	Household appliances
05.4	Stakleno i stolno posude	95,5	94,9	95,2	95,4	95,0	96,0	96,0	95,4	95,8	95,7	96,2	96,4	96,3	Glassware, tableware and household utensils
05.5	Alati i oprema za kuću i vrt	97,8	97,6	97,8	98,0	97,2	97,0	97,4	97,3	97,3	97,4	97,4	97,6	98,0	Tools and equipment for house and garden
05.6	Dobra i usluge za redovno održavanje kuće	95,7	93,1	95,2	94,1	92,4	93,4	92,5	93,8	92,1	93,4	94,7	95,3	95,8	Goods and services for routine household maintenance
06	Zdravstvo	105,0	105,1	105,2	105,2	105,3	105,5	105,5	105,6	105,6	105,7	105,7	105,7	105,9	Health
06.1	Medicinski proizvodi, pomagala i oprema	105,9	106,1	106,1	106,2	106,2	106,5	106,6	106,8	106,8	106,8	106,9	106,9	107,2	Medical products, appliances and equipment
06.2	Zdravstvene usluge, osim bolničkih	104,2	104,2	104,6	104,6	104,8	104,8	104,8	104,8	104,8	104,8	104,9	104,9	104,9	Out-patient services
06.3	Bolničke usluge	100,0	100,0	100,0	100,0	100,0	100,0	100,0	100,0	100,0	100,0	100,0	100,0	100,0	Hospital services

4.6 MJESEČNI INDEKSI POTROŠAČKIH CIJENA PO COICOP KLASIFIKACIJI (nastavak)
MONTHLY CONSUMER PRICE INDICES BY COICOP CLASSIFICATION (continued)

(2015 = 100)

COICOP	ODJELJAK	2020		2021											Division
		XI	XII	I	II	III	IV	V	VI	VII	VIII	IX	X	XI	
07	Prijevoz	98,4	98,6	99,6	101,5	103,7	103,3	103,6	104,9	106,2	107,0	107,5	111,0	113,0	Transport
07.1	Prijevozna sredstva	102,5	102,3	102,6	102,6	102,6	103,7	103,9	105,3	105,3	105,3	105,6	106,1	106,5	Purchase of vehicles
07.2	Upotreba prijevoznih sredstava	96,8	96,8	98,1	100,6	103,4	102,8	103,1	104,6	106,3	107,3	107,7	111,9	114,3	Operation of personal transport equipment
07.3	Usluge prijevoza	104,8	105,9	105,9	106,3	106,3	105,5	105,6	105,7	105,9	105,9	106,9	110,0	110,2	Transport services
08	Komunikacije	88,3	88,0	88,0	87,9	87,9	87,8	87,9	87,8	87,8	87,8	87,8	87,7	87,7	Communications
08.1	Poštanske usluge	100,0	100,0	100,0	100,0	100,0	100,0	100,0	100,0	100,0	100,0	100,0	100,0	100,0	Postal services
08.2	Telefonska i telefaks oprema	64,1	60,8	60,9	60,6	60,5	59,2	60,5	59,6	59,6	59,6	59,6	58,9	58,9	Telephone and telefax equipment
08.3	Telefonske i telefaks usluge	91,4	91,4	91,4	91,4	91,4	91,4	91,4	91,4	91,4	91,4	91,4	91,4	91,4	Telephone and telefax services
09	Rekreacija i kultura	108,4	108,4	108,5	108,4	108,4	108,2	108,4	108,5	109,6	109,7	109,3	109,3	109,2	Recreation and culture
09.1	Audiovizuelna, foto i informatička oprema	69,9	68,6	69,0	69,2	69,0	68,8	69,0	68,8	69,6	69,4	71,8	72,8	74,2	Audio-visual, photographic and information processing equipment
09.2	Ostala trajna dobra za rekreaciju i kulturu	101,8	104,4	104,4	103,1	104,3	101,7	101,7	104,4	101,7	104,4	104,4	104,4	107,4	Other major durables for recreation and culture
09.3	Ostala dobra za rekreaciju, vrt i kućni ljubimci	98,5	98,4	99,2	97,7	97,3	96,6	97,4	96,9	97,1	96,6	97,4	97,3	97,0	Other recreational items and equipment, gardens and pets
09.4	Usluge rekreacije i kulture	115,9	115,9	115,9	115,9	115,9	115,9	115,9	116,0	116,1	116,2	116,2	116,6	116,5	Recreational and cultural services
09.5	Knjige, novine i pisaci pribor	105,6	105,5	105,4	105,6	105,6	105,5	105,5	105,4	105,4	106,6	106,2	106,4	106,5	Newspapers, books and stationery
09.6	Paket aranžmani	93,7	94,6	95,2	95,3	95,3	94,6	96,6	98,9	120,2	115,2	105,5	99,0	96,3	Package holidays
10	Obrazovanje	103,5	103,5	103,5	103,5	103,5	103,5	103,5	103,5	103,5	103,5	103,5	103,8	103,8	Education
10.1	Predškolsko i osnovno školsko obrazovanje	115,8	115,8	115,8	115,8	115,8	115,8	115,8	115,8	115,8	115,8	116,0	118,1	118,1	Pre-primary and primary education
10.2	Srednjoškolsko obrazovanje	97,2	97,2	97,2	97,2	97,2	97,2	97,2	97,2	97,2	97,2	96,7	97,4	97,4	Secondary education
10.4	Univerzitetsko obrazovanje	102,1	102,1	102,1	102,1	102,1	102,1	102,1	102,1	102,1	102,1	102,1	102,1	102,1	High school and university education
10.5	Obrazovanje nedefinisano po nivou	106,1	106,1	106,1	106,1	106,4	106,4	106,4	106,4	106,4	106,4	106,4	107,1	107,1	Education not definable by level
11	Restorani i hoteli	104,9	104,7	104,9	104,9	104,9	104,9	105,2	105,3	105,4	105,4	105,4	108,0	108,9	Restaurants and hotels
11.1	Usluge ishrane	106,3	106,4	106,6	106,6	106,6	106,7	107,0	107,2	107,2	107,3	107,3	110,4	111,4	Catering services
11.2	Usluge smještaja	97,1	94,8	94,8	94,8	94,8	94,9	94,6	94,6	94,6	94,6	94,3	94,5	94,5	Accommodation services
12	Ostala dobra i usluge	100,5	100,5	100,7	100,1	100,5	100,4	100,7	100,6	100,8	100,7	101,3	101,5	101,6	Miscellaneous goods and services
12.1	Lična njega	100,4	100,4	100,9	99,7	100,5	100,3	100,9	100,7	101,0	100,9	102,1	102,4	102,5	Personal care
12.3	Lični predmeti n.d.k.	91,9	90,8	88,3	87,9	88,7	88,8	89,1	89,2	88,0	87,3	88,7	89,0	89,0	Personal effects n.e.c.
12.5	Osiguranje	100,4	100,4	100,4	100,4	100,4	100,4	100,4	100,4	100,4	100,4	100,4	100,4	100,4	Insurance
12.6	Financijske usluge n.d.k.	101,6	101,6	101,6	101,6	101,6	101,6	101,6	101,6	101,6	101,6	101,6	101,6	101,6	Financial services n.e.c.
12.7	Ostale usluge	102,5	102,5	102,5	102,5	102,5	102,3	102,3	102,3	102,3	102,3	102,2	102,2	102,2	Other services n.e.c.

4.7 PREHRAMBENI PROIZVODI - STOPE PROMJENA CIJENA - novembar/studeni 2021.
FOOD PRODUCTS - RATES OF CHANGE - Novembar 2021

(%)

COICOP	Opis grupe proizvoda	XI 2021 XII 2020	XI 2021 XI 2020	The group product description
00	UKUPAN INDEKS	5,7	5,4	General Index
01	HRANA I BEZALKOHOLNA PIĆA	8,2	8,2	Food and non-alcoholic beverages
01.1	Hrana	8,3	8,4	Food
01.1.1	Hljeb i žitarice	5,8	5,9	Bread and cereals
01.1.1.1	Riža	-2,9	1,1	Rice
01.1.1.2	Hljeb, peciva i biskviti	4,9	4,3	Bread, bakery products and biscuits
01.1.1.3	Tjestenine	3,4	3,0	Pasta products
01.1.1.4	Ostali pekarski proizvodi	8,0	7,1	Other bakery products
01.1.1.5	Brašno i ostali proizvodi od žitarica	8,2	8,9	Flour and other cereals products
01.1.2	Meso	10,6	10,8	Meat
01.1.2.1	Juneće i teleće meso	13,1	13,7	Beef and veal
01.1.2.2	Svinjsko meso	-7,7	-8,8	Pork
01.1.2.3	Janjeće meso	6,4	7,0	Lamb
01.1.2.4	Pileće meso	19,8	18,7	Chicken
01.1.2.5	Sušeno i dimljeno meso i jestive iznutrice	4,9	5,6	Dried and smoked meat, edible offals
01.1.2.6	Ostalo konzervirano meso i mesne prerađevine	2,3	3,1	Delicatessen and other meat preparations
01.1.3	Riba	3,0	1,7	Fish
01.1.3.1	Svježa ili zamrznuta riba i plodovi mora	1,2	1,7	Fresh chilled or frozen fish and sea food
01.1.3.4	Konzervirana i prerađena riba i plodovi mora	7,8	1,7	Preserved or processed fish and sea food
01.1.4	Mlijeko, sir i jaja	3,3	4,0	Milk, cheese and eggs
01.1.4.1	Svježe mlijeko	0,8	1,9	Fresh milk
01.1.4.4	Jogurt, kiselo mlijeko i drugi slični proizvodi	3,0	2,7	Yogurt
01.1.4.5	Sirevi	6,2	6,5	Cheese
01.1.4.6	Ostali mliječni proizvodi, pavlake i mliječni namazi	6,5	6,5	Other milk products, sour cream and milk spreads
01.1.4.7	Jaja i proizvodi bazirani na jajima	1,2	3,0	Eggs and egg-based products
01.1.5	Ulja i masnoće	23,3	23,0	Oils and fats
01.1.5.1	Maslac (puter)	9,7	7,3	Butter
01.1.5.2	Margarin i druge biljne masnoće	14,0	14,0	Margarine
01.1.5.3	Maslinovo ulje	4,3	2,6	Olive oil
01.1.5.4	Jestiva ulja	37,2	38,2	Edible oils(sunflower, corn, soy, etc.)
01.1.5.5	Ostale masti životinjskog porijekla	-10,4	-10,4	Other edible animal fat
01.1.6	Voće	9,5	7,9	Fruit
01.1.7	Povrće	12,6	13,8	Vegetables
01.1.8	Šećer, džem, med, čokolada i slatkiši	4,9	5,4	Sugar, jam, honey, chocolate and confectionery
01.1.8.1	Šećer	19,4	19,6	Sugar
01.1.8.2	Džem, marmelada i med	4,0	3,5	Jam, marmalades and honey
01.1.8.3	Čokolada	-3,1	-0,6	Chocolate
01.1.8.4	Slatkiši	2,9	2,5	Confectionery
01.1.8.5	Sladoled i ostali slični zaleđeni proizvodi	-1,7	-1,6	Edible ice, ice cream and sorbet
01.1.8.6	Ostali proizvodi na bazi kakaa	4,9	4,5	Other cocoa based products
01.1.9	Ostali prehrambeni proizvodi	4,4	4,2	Food products n.e.c.
01.1.9.1	Ostali prehrambeni proizvodi	7,1	5,8	Food products n.e.c.
01.1.9.2	Začini, prehrambeni dodaci i sol	2,9	3,0	Spices, food additives and salt
01.1.9.3	Pripremljeni prašci za pecivo, kvasac, instant supa i supa od koncentrata, prašak za šlag, vanilin šećer, puding i sl.	4,6	4,6	Soup and soup concentrates, powdered cream
01.1.9.4	Homogenizirana dječija hrana i dijetetski proizvodi	2,4	2,6	Homogenised baby food and dietary products
01.2	Bezalkoholna pića	6,8	6,0	Non-alcoholic beverages
01.2.1	Kafa, čaj i kakao	11,0	10,3	Coffee, tea and cocoa
01.2.1.1	Kafa	12,3	11,8	Coffee all kinds
01.2.1.2	Čaj	4,1	2,7	Tea and other plant products for infusions
01.2.1.3	Kakao i čokolada u prahu	4,7	2,3	Cocoa and powdered chocolate
01.2.2	Mineralna voda, bezalkoholna pića i sokovi od voća i povrća	1,6	0,6	Mineral waters, soft drinks, fruit and vegetable juices
01.2.2.1	Mineralna voda	0,5	0,4	Mineral water
01.2.2.2	Gazirana pića	2,2	-0,7	Soft drinks and concentrates
01.2.2.3	Voćni sokovi i sokovi od povrća	1,8	1,5	Fruit and vegetable juice

4.8 UKUPAN INDEKS CIJENA PROIZVOĐAČA INDUSTRIJSKIH PROIZVODA
PRODUCER PRICE INDEX - TOTAL

(2015 = 100)

Godina	I	II	III	IV	V	VI	VII	VIII	IX	X	XI	XII
2015	101,3	101,6	100,3	100,1	100,7	100,7	100,8	100,1	99,0	98,2	98,9	98,2
2016	97,8	96,9	95,4	95,3	96,0	97,5	96,8	95,6	95,5	95,4	96,1	97,1
2017	98,4	99,5	98,5	98,8	99,1	98,9	98,7	98,9	99,4	100,3	102,1	102,3
2018	102,6	103,1	102,1	102,1	102,0	102,3	102,5	102,4	102,7	102,1	103,6	103,5
2019	103,8	103,8	101,6	102,1	102,1	101,7	102,1	101,9	101,0	100,7	101,9	101,7
2020	101,7	101,8	100,3	100,4	100,3	99,7	99,8	99,9	100,2	100,2	100,0	101,7
2021	101,9	104,0	103,5	104,1	104,7	106,1	108,0	109,0	109,2	109,3	111,1	

4.9 INDEKS CIJENA PROIZVOĐAČA INDUSTRIJSKIH PROIZVODA NA DOMAĆEM TRŽIŠTU
PRODUCER PRICE INDEX ON DOMESTIC MARKET

(2015 = 100)

Godina	I	II	III	IV	V	VI	VII	VIII	IX	X	XI	XII
2015	102,1	102,0	99,8	99,5	99,9	99,9	100,2	99,7	98,9	98,2	100,4	99,5
2016	99,2	98,7	96,6	96,5	97,1	98,0	97,2	96,2	96,3	96,2	97,6	98,4
2017	99,5	99,8	97,7	97,9	97,9	97,9	97,4	97,6	98,3	99,0	101,5	101,6
2018	101,9	102,2	99,8	100,0	99,7	99,6	100,1	100,0	100,2	99,8	102,4	102,5
2019	102,6	102,5	98,2	99,5	99,8	99,6	99,4	99,4	99,5	99,3	101,7	101,7
2020	101,8	101,9	99,2	99,2	99,0	98,5	98,5	98,6	98,9	98,9	99,0	101,6
2021	101,7	103,7	101,5	101,9	102,1	103,3	104,7	105,6	105,8	106,3	109,9	

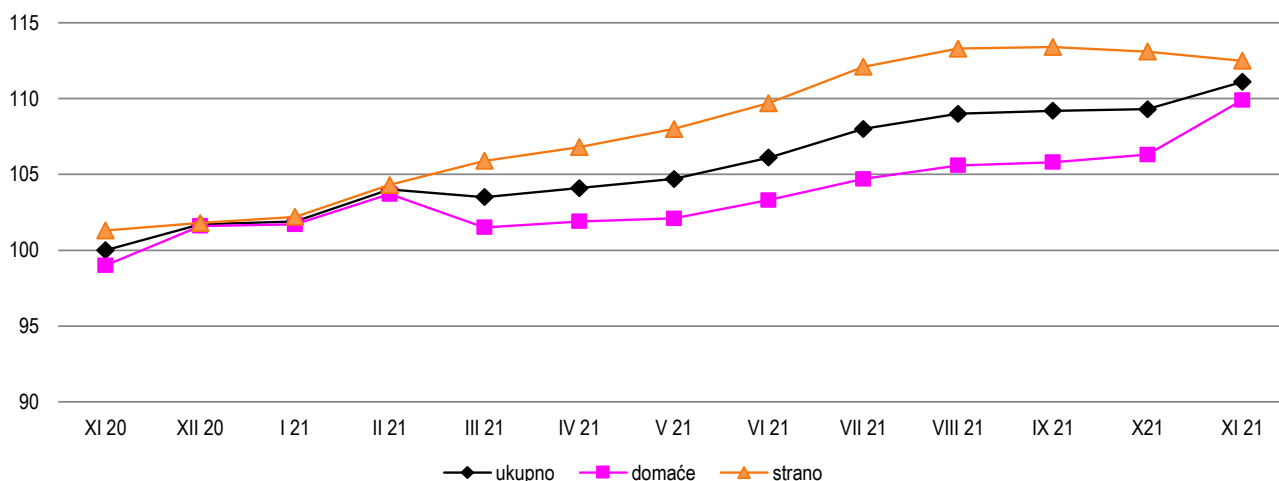
4.10 INDEKS CIJENA PROIZVOĐAČA INDUSTRIJSKIH PROIZVODA NA INOZEMNOM TRŽIŠTU
PRODUCER PRICE INDEX ON NON-DOMESTIC MARKET

(2015 = 100)

Godina	I	II	III	IV	V	VI	VII	VIII	IX	X	XI	XII
2015	100,4	101,2	101,0	100,8	101,8	101,7	101,6	100,5	99,2	98,3	97,1	96,6
2016	96,1	94,7	93,9	93,7	94,7	96,8	96,2	94,9	94,5	94,3	94,3	95,5
2017	96,9	99,0	99,6	99,9	100,7	100,1	100,4	100,6	100,9	101,9	102,8	103,3
2018	103,4	104,2	105,0	104,6	104,8	105,7	105,5	105,4	105,8	104,9	105,0	104,7
2019	105,3	105,3	105,9	105,3	105,0	104,2	105,5	105,0	102,9	102,5	102,2	101,6
2020	101,5	101,6	101,6	101,8	101,9	101,2	101,5	101,6	101,9	101,8	101,3	101,8
2021	102,2	104,3	105,9	106,8	108,0	109,7	112,1	113,3	113,4	113,1	112,5	

Indeksi cijena proizvođača industrijskih proizvoda u F BiH po vrsti tržišta, novembar/studen 2020 - novembar/studen 2021 (2015=100)

Producer price indices of industrial products in the Federation B&H by the type of market, November 2020 - November 2021 (2015=100)



4.11 UKUPAN INDEKS CIJENA PROIZVOĐAČA INDUSTRIJSKIH PROIZVODA, novembar/studen 2021.

PRODUCER PRICE INDEX TOTAL, November 2021

NACE - PRODCOM	XI 2021	XI 2021	XI 2021	I-XI 2021	XI 2021	I-XI 2021	I-XI 2021	NACE-PRODCOM
	X 2021	XI 2020	XII 2020	I-XI 2020	θ 2020	θ 2020	XII 2020	
UKUPAN INDEKS	101,6	111,1	109,2	106,0	110,5	105,9	104,7	TOTAL INDEX
PREMA GLAVNIM INDUSTRIJSKIM GRUPACIJAMA								BY MAIN INDUSTRIAL GROUPINGS
Energija	110,4	115,0	107,3	102,0	113,0	101,5	96,4	Energy
Intermedijarni proizvodi osim energije	99,2	116,1	115,3	111,8	116,0	111,7	111,0	Intermediate goods except energy
Kapitalni proizvodi	100,5	100,5	100,9	100,8	101,0	100,8	100,7	Capital goods
Trajni proizvodi za široku potrošnju	100,0	100,5	100,5	100,5	100,6	100,5	100,4	Durable consumer goods
Netrajni proizvodi za široku potrošnju	100,3	102,5	102,5	100,0	101,6	100,1	101,0	Non - durable consumer goods
PREMA PODRUČJIMA I OBLASTIMA KD-a								BY SECTIONS AND DIVISIONS OF CEA
B Vadenje ruda i kamena	99,0	99,4	99,5	100,8	100,1	100,8	100,2	Mining and quarrying
05 Vadenje uglja/ugljena i lignita	98,8	99,3	99,4	100,8	100,0	100,8	100,2	Mining of coal and lignite
07 Vadenje metalnih ruda	100,0	100,9	100,9	104,6	104,3	104,3	100,9	Mining of metal ores
08 Vadenje ostalih ruda i kamena	100,0	100,2	100,2	100,2	100,2	100,2	100,2	Other mining and quarrying
C Prerađivačka industrija	100,2	111,6	111,3	107,3	111,4	107,3	107,2	Manufacturing
10 Proizvodnja prehrambenih proizvoda	100,9	105,5	105,3	102,3	105,5	102,3	102,1	Manufacture of food products
11 Proizvodnja pića	100,0	100,3	100,3	98,9	99,7	99,0	99,6	Manufacture of beverages
12 Proizvodnja duhanskih proizvoda	100,0	105,8	105,8	103,7	105,8	103,7	103,7	Manufacture of tobacco products
13 Proizvodnja tekstila	100,0	100,0	100,0	99,4	99,4	99,4	100,0	Manufacture of textiles
14 Proizvodnja odjeće	99,0	103,0	104,1	99,2	101,0	99,5	102,4	Manufacture of wearing apparel
15 Proizvodnja kože i srodnih proizvoda	100,0	100,1	100,1	100,0	100,1	100,0	100,0	Manufacture of leather and related products
16 Prerada drveta/drva i proizvoda od drveta/drva i plute, osim namještaja; proizvodnja predmeta od slame i pletarskih materijala	101,1	108,8	108,7	103,3	108,6	103,3	103,3	Manufacture of wood and products of wood and cork except furniture; mfr. of articles of straw and plaiting materials
17 Proizvodnja papira i proizvoda od papira	101,6	113,8	113,2	105,8	113,2	105,8	105,8	Manufacture of paper and paper products
18 Štampanje/ Tiskanje i umnožavanje snimljenih zapisa	100,0	101,0	100,4	101,3	100,9	101,3	100,8	Printing and reproduction of recorded media
19 Proizvodnja koksa i rafiniranih naftnih proizvoda	111,9	148,3	148,4	114,0	146,0	114,1	116,0	Manufacture of coke, refined petroleum products
20 Proizvodnja hemikalija/ kemikalija i hemijskih/ kemijskih proizvoda	96,8	114,4	113,2	110,7	113,6	110,6	110,1	Manufacture of chemicals and chemical products
21 Proizvodnja osnovnih farmaceutskih proizvoda i farmaceutskih preparata	100,0	102,5	102,5	89,8	91,0	90,8	102,2	Manufacture of basic pharmaceutical products and pharmaceutical preparations
22 Proizvodnja proizvoda od gume i plastičnih masa	100,3	102,8	102,8	101,0	102,8	101,0	101,0	Manufacture of rubber and plastic products
23 Proizvodnja ostalih nemetalnih mineralnih proizvoda	100,9	105,2	104,7	102,4	105,2	102,4	101,9	Manufacture of other non-metallic mineral products
24 Proizvodnja baznih metala	97,4	120,2	120,3	118,2	120,5	118,2	118,0	Manufacture of basic metals

4.11 UKUPAN INDEKS CIJENA PROIZVOĐAČA INDUSTRIJSKIH PROIZVODA, novembar/studeni 2021. (nastavak)

PRODUCER PRICE INDEX TOTAL, November 2021 (continued)

NACE - PRODCOM	XI 2021 X 2021	XI 2021 XI 2020	XI 2021 XII 2020	I-XI 2021 I-XI 2020	XI 2021 θ 2020	I-XI 2021 θ 2020	I-XI 2021 XII 2020	NACE-PRODCOM
25 Proizvodnja gotovih metalnih proizvoda, osim mašina/strojeva i opreme	101,2	113,7	112,5	108,1	112,9	108,1	107,8	<i>Manufacture of fabricated metal products, except machinery and equipment</i>
26 Proizvodnja računara te elektroničkih i optičkih proizvoda	100,1	99,9	99,9	99,9	99,9	99,9	99,9	<i>Manufacture of computers, electronic and optical products</i>
27 Proizvodnja električne opreme	101,0	136,4	131,2	126,2	140,1	125,4	117,5	<i>Manufacture of electrical equipment</i>
28 Proizvodnja mašina/ strojeva i uređaja, d.n.	99,2	100,5	100,6	100,6	101,2	100,6	100,0	<i>Manufacture of machinery and equipment n.e.c.</i>
29 Proizvodnja motornih vozila, prikolica i poluprikolica	100,0	98,4	98,4	100,1	98,3	100,1	100,1	<i>Manufacture of motor vehicles, trailers, semi-trailers</i>
30 Proizvodnja ostalih prijevoznih sredstava	100,0	100,0	100,0	100,0	100,0	100,0	100,0	<i>Manufacture of other transport equipment</i>
31 Proizvodnja namještaja	100,0	100,6	100,6	100,5	100,7	100,5	100,4	<i>Manufacture of furniture</i>
32 Ostala prerađivačka industrija	102,2	103,3	103,3	101,0	103,4	101,0	100,9	<i>Other manufacturing</i>
D Proizvodnja i snabdijevanje/opskrba el. energijom, gasom/plinom, parom i klimatizacija	114,8	113,0	100,5	99,3	109,6	98,5	90,3	<i>Electricity, gas, steam and air conditioning supply</i>
35 Proizvodnja i snabdijevanje/opskrba el. energijom, gasom/plinom, parom i klimatizacija	114,8	113,0	100,5	99,3	109,6	98,5	90,3	<i>Electricity, gas, steam and air conditioning supply</i>

4.12 INDEKSI CIJENA PROIZVOĐAČA INDUSTRIJSKIH PROIZVODA NA DOMAĆEM TRŽIŠTU, novembar/studen 2021.

PRODUCER PRICE INDEX TOTAL ON DOMESTIC MARKET, November 2021

NACE - PRODCOM	XI 2021 X 2021	XI 2021 XI 2020	XI 2021 XII 2020	I-XI 2021 I-XI 2020	XI 2021 θ 2020	I-XI 2021 θ 2020	I-XI 2021 XII 2020	NACE-PRODCOM
UKUPAN INDEKS	103,4	111,0	108,2	104,8	110,4	104,7	102,6	TOTAL INDEX
PREMA GLAVNIM INDUSTRIJSKIM GRUPACIJAMA								BY MAIN INDUSTRIAL GROUPINGS
Energija	111,8	116,6	107,7	102,0	114,1	101,4	95,7	Energy
Intermedijarni proizvodi osim energije	99,4	113,9	113,5	110,8	114,0	110,7	110,3	Intermediate goods except energy
Kapitalni proizvodi	100,9	105,5	105,5	102,0	105,4	102,0	102,1	Capital goods
Trajni proizvodi za široku potrošnju	100,0	100,2	100,2	100,1	100,2	100,1	100,1	Durable consumer goods
Netrajni proizvodi za široku potrošnju	100,3	102,4	102,4	100,7	102,3	100,7	100,8	Non - durable consumer goods
PREMA PODRUČJIMA I OBLASTIMA KD-a								BY SECTIONS AND DIVISIONS OF CEA
B Vađenje ruda i kamena	98,9	99,3	99,4	100,7	100,0	100,7	100,1	Mining and quarrying
05 Vađenje uglja/ugljena i lignita	98,7	99,2	99,3	100,9	100,0	100,8	100,1	Mining of coal and lignite
07 Vađenje metalnih ruda	100,0	98,7	98,7	99,0	98,9	99,0	98,9	Mining of metal ores
08 Vađenje ostalih ruda i kamena	100,0	100,1	100,1	100,1	100,1	100,1	100,1	Other mining and quarrying
C Prerađivačka industrija	101,0	112,2	112,0	107,1	112,1	107,1	107,0	Manufacturing
10 Proizvodnja prehrambenih proizvoda	101,0	105,7	105,4	102,3	105,7	102,3	102,0	Manufacture of food products
11 Proizvodnja pića	100,0	100,5	100,4	98,8	99,7	98,9	99,5	Manufacture of beverages
12 Proizvodnja duhanskih proizvoda	100,0	107,5	107,5	104,8	107,5	104,8	104,8	Manufacture of tobacco products
13 Proizvodnja tekstila	100,0	100,0	100,0	99,7	99,7	99,7	100,0	Manufacture of textiles
14 Proizvodnja odjeće	99,9	100,2	100,0	99,8	99,9	99,8	99,9	Manufacture of wearing apparel
15 Proizvodnja kože i srodnih proizvoda	100,0	100,0	100,0	100,0	100,0	100,0	100,0	Manufacture of leather and related products
16 Prerada drveta/drva i proizvoda od drveta/drva i plute, osim namještaja; proizvodnja predmeta od slame i pletarskih materijala	102,2	107,1	107,2	102,5	107,5	102,5	102,3	Manufacture of wood and products of wood and cork except furniture; mfr. of articles of straw and plaiting materials
17 Proizvodnja papira i proizvoda od papira	102,0	105,2	104,9	101,8	104,9	101,8	101,8	Manufacture of paper and paper products
18 Štampanje/ Tiskanje i umnožavanje snimljenih zapisa	100,0	101,0	100,4	101,3	100,9	101,3	100,8	Printing and reproduction of recorded media
19 Proizvodnja koksa i rafiniranih naftnih proizvoda	127,3	270,5	270,8	145,3	256,7	145,9	154,0	Manufacture of coke, refined petroleum products
20 Proizvodnja hemikalija/ kemikalija i hemijskih/ kemijskih proizvoda	101,1	116,5	118,2	110,6	117,3	110,7	111,5	Manufacture of chemicals and chemical products
21 Proizvodnja osnovnih farmaceutskih proizvoda i farmaceutskih preparata	100,0	101,0	101,0	100,3	101,0	100,3	100,3	Manufacture of basic pharmaceutical products and pharmaceutical preparations
22 Proizvodnja proizvoda od gume i plastičnih masa	100,6	103,3	103,3	101,5	103,3	101,5	101,5	Manufacture of rubber and plastic products
23 Proizvodnja ostalih nemetalnih mineralnih proizvoda	101,0	105,0	104,6	102,5	105,3	102,4	101,8	Manufacture of other non-metallic mineral products
24 Proizvodnja baznih metala	96,6	123,3	123,5	122,4	123,7	122,4	122,2	Manufacture of basic metals

4.12 INDEKSI CIJENA PROIZVOĐAČA INDUSTRIJSKIH PROIZVODA NA DOMAĆEM TRŽIŠTU, novembar/studeni 2021. (nastavak)

PRODUCER PRICE INDICES ON DOMESTIC MARKET, November 2021 (continued)

NACE - PRODCOM	XI 2021 X 2021	XI 2021 XI 2020	XI 2021 XII 2020	I-XI 2021 I-XI 2020	XI 2021 θ 2020	I-XI 2021 θ 2020	I-XI 2021 XII 2020	NACE-PRODCOM
25 Proizvodnja gotovih metalnih proizvoda, osim mašina/strojeva i opreme	100,6	107,1	107,1	104,6	107,0	104,6	104,6	<i>Manufacture of fabricated metal products, except machinery and equipment</i>
26 Proizvodnja računara te elektroničkih i optičkih proizvoda	100,1	99,9	99,9	99,9	99,9	99,9	99,9	<i>Manufacture of computers, electronic and optical products</i>
27 Proizvodnja električne opreme	99,4	117,9	111,5	110,4	116,4	109,9	105,3	<i>Manufacture of electrical equipment</i>
28 Proizvodnja mašina/ strojeva i uređaja, d.n.	99,3	111,9	111,5	106,6	112,0	106,5	106,1	<i>Manufacture of machinery and equipment n.e.c.</i>
29 Proizvodnja motornih vozila, prikolica i poluprikolica	100,4	100,4	100,4	100,1	100,4	100,1	100,1	<i>Manufacture of motor vehicles, trailers, semi-trailers</i>
30 Proizvodnja ostalih prijevoznih sredstava	100,0	100,0	100,0	100,0	100,0	100,0	100,0	<i>Manufacture of other transport equipment</i>
31 Proizvodnja namještaja	100,0	100,2	100,2	100,1	100,2	100,1	100,1	<i>Manufacture of furniture</i>
32 Ostala prerađivačka industrija	100,0	102,2	102,2	100,6	102,2	100,6	100,6	<i>Other manufacturing</i>
D Proizvodnja i snabdijevanje/opskrba el. energijom, gasom/plinom, parom i klimatizacija	115,1	113,3	100,6	99,3	109,7	98,5	90,3	<i>Electricity, gas, steam and air conditioning supply</i>
35 Proizvodnja i snabdijevanje/ opskrba el. energijom, gasom/plinom, parom i klimatizacija	115,1	113,3	100,6	99,3	109,7	98,5	90,3	<i>Electricity, gas, steam and air conditioning supply</i>

4.13 INDEKSI CIJENA PROIZVOĐAČA INDUSTRIJSKIH PROIZVODA NA INOZEMNOM TRŽIŠTU, novembar/studeni 2021.
PRODUCER PRICE INDEX TOTAL ON NON-DOMESTIC MARKET, November 2021

NACE - PRODCOM	XI 2021 X 2021	XI 2021 XI 2020	XI 2021 XII 2020	I-XI 2021 I-XI 2020	XI 2021 θ 2020	I-XI 2021 θ 2020	I-XI 2021 XII 2020	NACE-PRODCOM
UKUPAN INDEKS	99,5	111,1	110,5	107,5	110,7	107,5	107,3	TOTAL INDEX
PREMA GLAVNIM INDUSTRIJSKIM GRUPACIJAMA								BY MAIN INDUSTRIAL GROUPINGS
Energija	100,6	104,0	104,2	101,6	105,0	101,5	100,8	Energy
Intermedijarni proizvodi osim energije	98,9	117,8	116,7	112,6	117,6	112,5	111,6	Intermediate goods except energy
Kapitalni proizvodi	100,4	99,2	99,7	100,5	99,9	100,5	100,3	Capital goods
Trajni proizvodi za široku potrošnju	100,0	100,6	100,6	100,6	100,7	100,6	100,5	Durable consumer goods
Netrajni proizvodi za široku potrošnju	100,1	102,7	102,9	97,6	99,1	98,0	101,6	Non - durable consumer goods
PREMA PODRUČJIMA I OBLASTIMA KD-a								BY SECTIONS AND DIVISIONS OF CEA
B Vadenje ruda i kamena	100,0	100,2	100,2	102,1	101,9	101,9	100,2	Mining and quarrying
05 Vadenje uglja/ugljena i lignita	100,0	100,0	100,0	100,0	100,0	100,0	100,0	Mining of coal and lignite
07 Vadenje metalnih ruda	100,0	100,0	100,0	105,0	104,6	104,6	100,0	Mining of metal ores
08 Vadenje ostalih ruda i kamena	100,0	101,1	101,1	101,0	101,0	101,0	101,1	Other mining and quarrying
C Prerađivačka industrija	99,6	111,2	110,6	107,5	110,8	107,5	107,3	Manufacturing
10 Proizvodnja prehrambenih proizvoda	100,4	104,8	104,8	102,4	104,7	102,4	102,4	Manufacture of food products
11 Proizvodnja pića	100,0	97,7	98,7	100,0	98,4	100,0	100,2	Manufacture of beverages
12 Proizvodnja duhanskih proizvoda	100,0	100,0	100,0	100,0	100,0	100,0	100,0	Manufacture of tobacco products
13 Proizvodnja tekstila	100,0	100,0	100,0	99,3	99,3	99,3	100,0	Manufacture of textiles
14 Proizvodnja odjeće	97,7	106,6	109,7	97,9	102,3	98,5	105,6	Manufacture of wearing apparel
15 Proizvodnja kože i srodnih proizvoda	100,0	100,1	100,1	99,9	100,0	100,0	100,0	Manufacture of leather and related products
16 Prerada drveta/drva i proizvoda od drveta/drva i plute, osim namještaja; proizvodnja predmeta od slame i pletarskih materijala	100,6	109,4	109,2	103,5	109,0	103,5	103,7	Manufacture of wood and products of wood and cork except furniture; mfr. of articles of straw and plaiting materials
17 Proizvodnja papira i proizvoda od papira	101,2	118,8	118,2	108,1	118,2	108,1	108,1	Manufacture of paper and paper products
19 Proizvodnja koksa i rafiniranih naftnih proizvoda	101,5	105,7	105,7	101,8	105,6	101,8	101,9	Manufacture of coke, refined petroleum products
20 Proizvodnja hemikalija/ kemikalija i hemijskih/ kemijskih proizvoda	95,3	113,5	111,2	110,6	112,2	110,5	109,5	Manufacture of chemicals and chemical products
21 Proizvodnja osnovnih farmaceutskih proizvoda i farmaceutskih preparata	100,0	100,0	100,0	80,5	81,8	81,8	100,0	Manufacture of basic pharmaceutical products and pharmaceutical preparations
22 Proizvodnja proizvoda od gume i plastičnih masa	100,0	102,4	102,4	100,6	102,4	100,6	100,6	Manufacture of rubber and plastic products
23 Proizvodnja ostalih nemetalnih mineralnih proizvoda	100,0	105,5	105,2	102,0	104,6	102,1	102,7	Manufacture of other non-metallic mineral products
24 Proizvodnja baznih metala	97,9	118,1	118,2	115,5	118,3	115,5	115,4	Manufacture of basic metals
25 Proizvodnja gotovih metalnih proizvoda, osim mašina/strojeva i opreme	101,5	117,3	115,4	110,0	116,0	110,0	109,3	Manufacture of fabricated metal products, except machinery and equipment

4.13 INDEKSI CIJENA PROIZVOĐAČA INDUSTRIJSKIH PROIZVODA NA INOZEMNOM TRŽIŠTU, novembar/studeni 2021. (nastavak)
PRODUCER PRICE INDICES ON NON-DOMESTIC MARKET, November 2021 (continued)

NACE - PRODCOM	XI 2021 X 2021	XI 2021 XI 2020	XI 2021 XII 2020	I-XI 2021 I-XI 2020	XI 2021 θ 2020	I-XI 2021 θ 2020	I-XI 2021 XII 2020	NACE-PRODCOM
27 Proizvodnja električne opreme	101,4	141,9	137,2	131,1	147,4	130,2	121,2	<i>Manufacture of electrical equipment</i>
28 Proizvodnja mašina/ strojeva i uređaja, d.n.	99,2	97,6	97,9	99,1	98,5	99,0	98,5	<i>Manufacture of machinery and equipment n.e.c.</i>
29 Proizvodnja motornih vozila, prikolica i poluprikolica	100,0	98,4	98,4	100,1	98,3	100,1	100,1	<i>Manufacture of motor vehicles, trailers, semi-trailers</i>
31 Proizvodnja namještaja	100,0	100,7	100,7	100,6	100,8	100,6	100,5	<i>Manufacture of furniture</i>
32 Ostala prerađivačka industrija	102,9	103,7	103,7	101,1	103,8	101,1	101,1	<i>Other manufacturing</i>
D Proizvodnja i snabdijevanje/opskrba el. energijom, gasom/plinom, parom i klimatizacija	90,2	91,1	95,1	102,3	107,1	101,1	89,8	<i>Electricity, gas, steam and air conditioning supply</i>
35 Proizvodnja i snabdijevanje/opskrba el. energijom, gasom/plinom, parom i klimatizacija	90,2	91,1	95,1	102,3	107,1	101,1	89,8	<i>Electricity, gas, steam and air conditioning supply</i>

4.14 UKUPAN INDEKS CIJENA PROIZVOĐAČA INDUSTRIJSKIH PROIZVODA
PRODUCER PRICE INDEX TOTAL

Ø 2015=100

NACE - PRODCOM	2020		2021											NACE - PRODCOM
	XI	XII	I	II	III	IV	V	VI	VII	VIII	IX	X	XI	
UKUPAN INDEKS PREMA GLAVNIM INDUSTRIJSKIM GRUPACIJAMA	100,0	101,7	101,9	104,0	103,5	104,1	104,7	106,1	108,0	109,0	109,2	109,3	111,1	TOTAL INDEX BY MAIN INDUSTRIAL GROUPINGS
Energija	97,8	104,8	104,6	104,4	97,6	97,8	97,8	98,1	98,6	98,7	99,5	101,9	112,5	Energy
Intermedijarni proizvodi osim energije	100,7	101,4	102,0	106,4	108,0	109,2	110,4	113,2	116,8	118,5	118,5	117,9	116,9	Intermediate goods except energy
Kapitalni proizvodi	102,9	102,5	102,0	102,2	103,0	102,9	103,5	103,5	103,7	104,1	103,8	102,9	103,4	Capital goods
Trajni proizvodi za široku potrošnju	99,8	99,8	99,9	100,0	100,0	100,2	100,2	100,2	100,2	100,2	100,3	100,3	100,3	Durable consumer goods
Netrajni proizvodi za široku potrošnju	99,2	99,2	99,5	99,6	99,6	99,7	99,7	99,7	100,2	100,6	101,0	101,4	101,7	Non - durable consumer goods
PREMA PODRUČJIMA I OBLASTIMA KD-a														BY SECTIONS AND DIVISIONS OF CEA
B Vadenje ruda i kamena	101,4	101,3	102,0	101,7	100,6	101,3	101,5	101,7	101,7	101,0	101,9	101,8	100,8	Mining and quarrying
05 Vadenje uglja/ugljena i lignita	100,7	100,6	101,4	101,1	99,8	100,5	100,8	101,1	101,0	100,3	101,3	101,2	100,0	Mining of coal and lignite
07 Vadenje metalnih ruda	114,0	114,0	115,3	115,0	115,1	115,0	115,0	115,0	115,0	115,0	115,0	115,0	115,0	Mining of metal ores
08 Vadenje ostalih ruda i kamena	103,2	103,2	103,4	103,4	103,4	103,4	103,4	103,4	103,4	103,4	103,4	103,4	103,4	Other mining and quarrying
C Prerađivačka industrija	100,9	101,2	101,5	104,3	105,5	106,2	107,0	108,6	110,8	112,1	112,2	112,4	112,6	Manufacturing
10 Proizvodnja prehrambenih proizvoda	99,2	99,4	99,6	100,1	100,4	100,8	100,9	100,9	101,1	101,7	102,4	103,8	104,7	Manufacture of food products
11 Proizvodnja pića	106,1	106,1	106,2	105,3	105,0	105,2	105,1	105,3	105,3	106,3	106,0	106,4	106,4	Manufacture of beverages
12 Proizvodnja duhanskih proizvoda	101,1	101,1	101,1	101,1	101,1	101,1	107,0	107,0	107,0	107,0	107,0	107,0	107,0	Mfr. of tobacco products
13 Proizvodnja tekstila	96,5	96,5	96,5	96,5	96,5	96,5	96,5	96,5	96,5	96,5	96,5	96,5	96,5	Manufacture of textiles
14 Proizvodnja odjeće	97,0	96,0	98,0	96,2	96,4	96,4	96,2	96,2	100,1	100,8	100,7	100,9	99,9	Manufacture of wearing apparel
15 Proizvodnja kože i srodnih proizvoda	102,1	102,1	102,1	102,1	102,1	102,1	102,1	102,1	102,1	102,1	102,1	102,2	102,2	Manufacture of leather and related products
16 Prerada drveta/drva i proizvoda od drveta/drva i plute, osim namještaja; proizvodnja predmeta od slame i pletarskih materijala	105,8	105,9	105,6	106,0	105,9	106,2	106,3	108,7	111,0	111,7	113,2	113,9	115,1	Manufacture of wood and products of wood and cork except furniture; mfr. of articles of straw and plaiting materials
17 Proizvodnja papira i proizvoda od papira	102,4	102,9	101,8	102,5	105,8	106,4	106,8	109,0	109,5	111,5	112,5	114,7	116,5	Manufacture of paper and paper products
18 Štampanje/ tiskanje i umnožavanje snimljenih zapisa	97,4	98,0	98,0	99,0	99,0	99,0	99,0	99,0	98,8	98,8	99,1	98,4	98,4	Printing and reproduction of recorded media
19 Proizvodnja koksa i rafiniranih naftnih proizvoda	111,9	111,8	112,8	118,8	122,4	122,5	122,8	124,3	126,9	129,2	132,5	148,2	165,9	Manufacture of coke, refined petroleum products
20 Proizvodnja hemikalija/kemikalija i hemijskih/kemijskih proizvoda	100,8	101,9	101,9	107,1	105,9	111,3	114,2	117,3	113,6	114,5	114,4	119,1	115,3	Manufacture of chemicals and chemical products
21 Proizvodnja osnovnih farmaceutskih proizvoda i farmaceutskih preparata	83,9	83,9	85,6	85,6	85,6	85,6	85,6	85,6	85,6	86,0	86,0	86,0	86,0	Manufacture of basic pharmaceutical products and pharmaceutical preparations

4.15 UKUPAN INDEKS CIJENA PROIZVOĐAČA INDUSTRIJSKIH PROIZVODA (nastavak)
PRODUCER PRICE INDEX TOTAL (continued)

Ø 2015=100

NACE - PRODCOM	2020		2021											NACE - PRODCOM
	XI	XII	I	II	III	IV	V	VI	VII	VIII	IX	X	XI	
22 Proizvodnja proizvoda od gume i plastičnih masa	103,1	103,1	103,3	103,5	103,5	103,6	103,6	103,8	103,9	104,4	104,4	105,7	106,0	Manufacture of rubber and plastic products
23 Proizvodnja ostalih nemetalnih mineralnih proizvoda	102,9	103,3	103,3	103,4	103,5	103,5	103,9	105,1	106,5	106,8	106,5	107,2	108,2	Manufacture of other non-metallic mineral products
24 Proizvodnja baznih metala	97,7	97,6	99,1	107,3	110,5	110,5	110,9	115,2	123,3	127,1	125,4	120,5	117,4	Manufacture of basic metals
25 Proizvodnja gotovih metalnih proizvoda, osim mašina/strojeva i opreme	102,7	103,8	103,6	105,9	109,0	108,8	111,2	113,2	114,2	115,6	116,6	115,4	116,8	Manufacture of fabricated metal products, except machinery and equipment
26 Proizvodnja računara te elektroničkih i optičkih proizvoda	98,4	98,4	98,4	98,5	98,5	98,5	98,2	98,2	98,2	98,2	98,2	98,2	98,3	Manufacture of computers, electronic and optical products
27 Proizvodnja električne opreme	102,6	106,6	108,7	112,7	112,5	118,2	124,4	127,0	132,5	129,6	133,5	138,5	139,9	Manufacture of electrical equipment
28 Proizvodnja mašina/ strojeva i uređaja, d.n.	97,5	97,4	96,3	95,5	97,4	96,1	98,1	97,6	97,6	99,0	97,2	98,8	98,0	Manufacture of machinery and equipment n.e.c.
29 Proizvodnja motornih vozila, prikolica i poluprikolica	105,2	105,2	105,3	105,5	105,5	105,7	105,7	105,7	106,1	106,1	106,1	103,5	103,5	Manufacture of motor vehicles, trailers, semi-trailers
30 Proizvodnja ostalih prijevoznih sredstava	100,0	100,0	100,0	100,0	100,0	100,0	100,0	100,0	100,0	100,0	100,0	100,0	100,0	Manufacture of other transport equipment
31 Proizvodnja namještaja	99,8	99,8	99,9	100,0	100,0	100,2	100,2	100,2	100,2	100,2	100,4	100,4	100,4	Manufacture of furniture
32 Ostala prerađivačka industrija	100,5	100,5	101,1	101,1	101,1	101,1	101,1	101,1	101,1	101,1	101,6	101,6	103,8	Other manufacturing
D Proizvodnja i snabdijevanje/ opskrba električnom energijom, gasom/plinom, parom i klimatizacija	93,6	105,3	104,5	102,8	91,4	91,5	91,3	91,4	91,6	91,5	91,8	92,2	105,8	Electricity, gas, steam and air conditioning supply
35 Proizvodnja i snabdijevanje/ opskrba električnom energijom, gasom/plinom, parom i klimatizacija	93,6	105,3	104,5	102,8	91,4	91,5	91,3	91,4	91,6	91,5	91,8	92,2	105,8	Electricity, gas, steam and air conditioning supply

4.15 INDEKSI CIJENA PROIZVOĐAČA INDUSTRIJSKIH PROIZVODA NA DOMAĆEM TRŽIŠTU

PRODUCER PRICE INDICES ON DOMESTIC MARKET

Ø 2015=100

NACE - PRODCOM	2020		2021											NACE - PRODCOM
	XI	XII	I	II	III	IV	V	VI	VII	VIII	IX	X	XI	
UKUPAN INDEKS	99,0	101,6	101,7	103,7	101,5	101,9	102,1	103,3	104,7	105,6	105,8	106,3	109,9	TOTAL INDEX
PREMA GLAVNIM INDUSTRIJSKIM GRUPACIJAMA														BY MAIN INDUSTRIAL GROUPINGS
Energija	95,2	103,1	102,9	102,6	95,0	95,2	95,2	95,6	96,0	96,1	96,9	99,3	111,0	Energy
Intermedijarni proizvodi osim energije	101,0	101,3	101,9	107,7	108,1	109,1	109,3	112,2	115,5	117,3	116,9	115,7	115,0	Intermediate goods except energy
Kapitalni proizvodi	97,4	97,4	95,6	95,7	97,3	98,1	98,8	99,3	101,0	101,8	101,9	101,9	102,8	Capital goods
Trajni proizvodi za široku potrošnju	99,1	99,1	99,1	99,1	99,1	99,1	99,2	99,2	99,2	99,3	99,3	99,3	99,3	Durable consumer goods
Netrajni proizvodi za široku potrošnju	100,9	100,9	101,0	101,2	101,3	101,2	101,3	101,3	101,5	101,8	102,4	103,0	103,3	Non - durable consumer goods
PREMA PODRUČJIMA I OBLASTIMA KD-a														BY SECTIONS AND DIVISIONS OF CEA
B Vadenje ruda i kamena	100,9	100,8	101,5	101,2	100,0	100,7	100,9	101,2	101,2	100,4	101,4	101,3	100,2	Mining and quarrying
05 Vadenje uglja/ugljena i lignita	100,8	100,7	101,5	101,2	99,8	100,6	100,9	101,2	101,1	100,3	101,4	101,3	100,0	Mining of coal and lignite
07 Vadenje metalnih ruda	94,4	94,4	94,4	93,2	93,7	93,2	93,2	93,2	93,2	93,2	93,2	93,2	93,2	Mining of metal ores
08 Vadenje ostalih ruda i kamena	103,2	103,2	103,3	103,3	103,3	103,3	103,3	103,3	103,3	103,3	103,3	103,3	103,3	Other mining and quarrying
C Prerađivačka industrija	100,5	100,7	100,9	104,4	105,0	105,6	105,8	107,4	109,5	110,8	111,0	111,7	112,8	Manufacturing
10 Proizvodnja prehrambenih proizvoda	99,3	99,6	99,7	100,3	100,6	100,9	101,1	101,1	101,0	101,4	102,3	104,0	105,0	Manufacture of food products
11 Proizvodnja pića	106,1	106,2	106,2	105,2	104,9	105,1	105,0	105,2	105,2	106,3	106,2	106,6	106,6	Manufacture of beverages
12 Proizvodnja duhanskih proizvoda	102,5	102,5	102,5	102,5	102,5	102,5	110,2	110,2	110,2	110,2	110,2	110,2	110,2	Manufacture of tobacco products
13 Proizvodnja tekstila	95,8	95,8	95,8	95,8	95,8	95,8	95,8	95,8	95,8	95,8	95,8	95,8	95,8	Manufacture of textiles
14 Proizvodnja odjeće	104,2	104,4	104,4	104,4	104,6	104,6	104,4	104,4	104,0	104,0	103,9	104,5	104,4	Manufacture of wearing apparel
15 Proizvodnja kože i srodnih proizvoda	100,9	100,9	100,9	100,9	100,9	100,9	100,9	100,9	100,9	100,9	100,9	100,9	100,9	Manufacture of leather and related products
16 Prerada drveta/drva i proizvoda od drveta/drva i plute, osim namještaja; proizvodnja predmeta od slame i pletarskih materijala	106,5	106,4	106,1	106,7	106,7	106,6	106,9	108,2	109,3	110,2	111,1	111,6	114,1	Manufacture of wood and products of wood and cork except furniture; mfr. of articles of straw and plaiting materials
17 Proizvodnja papira i proizvoda od papira	100,7	101,0	100,3	100,4	102,0	102,4	102,4	103,3	102,8	103,8	103,6	103,8	105,9	Manufacture of paper and paper products
18 Štampanje/ tiskanje i umnožavanje snimljenih zapisa	97,4	98,0	98,0	99,0	99,0	99,0	99,0	99,0	98,8	98,8	99,1	98,4	98,4	Printing and reproduction of recorded media
19 Proizvodnja koksa i rafiniranih naftnih proizvoda	90,9	90,8	90,8	108,6	119,4	119,5	119,7	124,6	131,0	137,7	147,3	193,2	245,9	Manufacture of coke, refined petroleum products
20 Proizvodnja hemikalija/kemikalija i hemijskih/kemijskih proizvoda	96,5	95,1	94,2	98,0	100,0	105,3	109,5	108,4	109,0	109,7	109,2	111,2	112,4	Manufacture of chemicals and chemical products
21 Proizvodnja osnovnih farmaceutskih proizvoda i farmaceutskih preparata	104,0	104,0	104,0	104,0	104,0	104,0	104,0	104,0	104,0	105,0	105,0	105,0	105,0	Manufacture of basic pharmaceutical products and pharmaceutical preparations

4.15 INDEKSI CIJENA PROIZVOĐAČA INDUSTRIJSKIH PROIZVODA NA DOMAĆEM TRŽIŠTU (nastavak)
PRODUCER PRICE INDICES ON DOMESTIC MARKET (continued)

Ø 2015=100

NACE - PRODCOM	2020		2021											NACE - PRODCOM
	XI	XII	I	II	III	IV	V	VI	VII	VIII	IX	X	XI	
22 Proizvodnja proizvoda od gume i plastičnih masa	102,5	102,5	102,8	103,1	103,1	103,3	103,3	103,8	104,1	105,1	105,1	105,3	105,9	Manufacture of rubber and plastic products
23 Proizvodnja ostalih nemetalnih mineralnih proizvoda	103,4	103,8	103,8	103,7	103,8	103,8	104,3	105,6	107,0	107,1	106,8	107,5	108,6	Manufacture of other non-metallic mineral products
24 Proizvodnja baznih metala	99,8	99,7	101,1	115,9	116,5	116,9	116,0	122,4	130,9	135,7	133,8	127,4	123,1	Manufacture of basic metals
25 Proizvodnja gotovih metalnih proizvoda, osim mašina/strojeva i opreme	97,8	97,8	98,1	99,2	100,1	100,7	101,9	103,7	104,1	104,5	104,6	104,1	104,7	Manufacture of fabricated metal products, except machinery and equipment
26 Proizvodnja računara te elektroničkih i optičkih proizvoda	98,4	98,4	98,4	98,5	98,5	98,5	98,2	98,2	98,2	98,2	98,2	98,2	98,3	Manufacture of computers, electronic and optical products
27 Proizvodnja električne opreme	97,0	102,6	103,4	105,7	101,1	108,0	105,9	107,1	110,3	106,1	111,3	115,1	114,4	Manufacture of electrical equipment
28 Proizvodnja mašina/ strojeva i uređaja, d.n.	96,9	97,2	95,5	95,4	98,1	98,1	99,6	102,8	109,1	109,2	109,2	109,2	108,4	Manufacture of machinery and equipment n.e.c.
29 Proizvodnja motornih vozila, prikolica i poluprikolica	100,5	100,5	100,5	100,5	100,5	100,5	100,5	100,5	100,5	100,9	100,9	100,5	100,9	Manufacture of motor vehicles, trailers, semi-trailers
30 Proizvodnja ostalih prijevoznih sredstava	100,0	100,0	100,0	100,0	100,0	100,0	100,0	100,0	100,0	100,0	100,0	100,0	100,0	Manufacture of other transport equipment
31 Proizvodnja namještaja	99,1	99,1	99,1	99,1	99,1	99,1	99,2	99,2	99,2	99,3	99,3	99,3	99,3	Manufacture of furniture
32 Ostala prerađivačka industrija	100,0	100,0	100,0	100,0	100,0	100,0	100,0	100,0	100,0	100,0	102,2	102,2	102,2	Other manufacturing
D Proizvodnja i snabdijevanje/ opskrba električnom energijom, gasom/plinom, parom i klimatizacija	93,3	105,1	104,5	102,8	91,3	91,3	91,2	91,3	91,5	91,4	91,6	91,8	105,7	Electricity, gas, steam and air conditioning supply
35 Proizvodnja i snabdijevanje/ opskrba električnom energijom, gasom/plinom, parom i klimatizacija	93,3	105,1	104,5	102,8	91,3	91,3	91,2	91,3	91,5	91,4	91,6	91,8	105,7	Electricity, gas, steam and air conditioning supply

4.16 INDEKSI CIJENA PROIZVOĐAČA INDUSTRIJSKIH PROIZVODA NA INOZEMNOM TRŽIŠTU
PRODUCER PRICE INDICES ON NON-DOMESTIC MARKET

Ø 2015=100

NACE - PRODCOM	2020		2021											NACE - PRODCOM
	XI	XII	I	II	III	IV	V	VI	VII	VIII	IX	X	XI	
UKUPAN INDEKS	101,3	101,8	102,2	104,3	105,9	106,8	108,0	109,7	112,1	113,3	113,4	113,1	112,5	TOTAL INDEX
PREMA GLAVNIM INDUSTRIJSKIM GRUPACIJAMA														BY MAIN INDUSTRIAL GROUPINGS
Energija	120,3	120,0	118,9	119,6	119,5	120,3	119,8	119,7	120,8	121,1	121,6	124,4	125,1	Energy
Intermedijarni proizvodi osim energije	100,4	101,4	102,0	105,3	108,0	109,2	111,3	114,0	117,8	119,5	119,8	119,6	118,3	Intermediate goods except energy
Kapitalni proizvodi	104,3	103,8	103,7	103,9	104,4	104,1	104,7	104,6	104,4	104,7	104,3	103,1	103,5	Capital goods
Trajni proizvodi za široku potrošnju	100,0	100,0	100,1	100,3	100,3	100,5	100,5	100,5	100,5	100,5	100,6	100,6	100,6	Durable consumer goods
Netrajni proizvodi za široku potrošnju	94,2	94,0	94,7	94,5	94,5	94,9	94,8	94,8	96,1	96,8	96,7	96,6	96,7	Non - durable consumer goods
PREMA PODRUČJIMA I OBLASTIMA KD-a														BY SECTIONS AND DIVISIONS OF CEA
B Vadenje ruda i kamena	108,1	108,1	108,3	108,3	108,3	108,3	108,3	108,3	108,3	108,3	108,3	108,3	108,3	Mining and quarrying
05 Vadenje uglja/ugljena i lignita	99,2	99,2	99,2	99,2	99,2	99,2	99,2	99,2	99,2	99,2	99,2	99,2	99,2	Mining of coal and lignite
07 Vadenje metalnih ruda	123,4	123,4	123,4	123,4	123,4	123,4	123,4	123,4	123,4	123,4	123,4	123,4	123,4	Mining of metal ores
08 Vadenje ostalih ruda i kamena	103,1	103,1	104,2	104,2	104,2	104,2	104,2	104,2	104,2	104,2	104,2	104,2	104,2	Other mining and quarrying
C Prerađivačka industrija	101,2	101,7	102,1	104,2	105,9	106,7	108,1	109,7	112,0	113,2	113,3	113,0	112,5	Manufacturing
10 Proizvodnja prehrambenih proizvoda	98,7	98,7	99,3	99,3	99,3	100,3	100,1	100,1	101,6	102,9	102,9	103,0	103,4	Manufacture of food products
11 Proizvodnja pića	106,4	105,3	106,2	106,2	106,2	106,7	106,0	106,0	106,0	106,0	103,9	103,9	103,9	Manufacture of beverages
12 Proizvodnja duhanskih proizvoda	96,4	96,4	96,4	96,4	96,4	96,4	96,4	96,4	96,4	96,4	96,4	96,4	96,4	Manufacture of tobacco products
13 Proizvodnja tekstila	96,8	96,8	96,8	96,8	96,8	96,8	96,8	96,8	96,8	96,8	96,8	96,8	96,8	Manufacture of textiles
14 Proizvodnja odjeće	88,2	85,7	89,5	85,5	85,5	85,5	85,5	85,5	95,0	96,5	96,5	96,2	94,0	Manufacture of wearing apparel
15 Proizvodnja kože i srodnih proizvoda	103,6	103,6	103,6	103,6	103,6	103,6	103,6	103,6	103,6	103,6	103,6	103,7	103,7	Manufacture of leather and related products
16 Prerada drveta/drva i proizvoda od drveta/drva i plute, osim namještaja; proizvodnja predmeta od slame i pletarskih materijala	105,5	105,7	105,4	105,7	105,6	106,1	106,1	108,9	111,6	112,2	113,9	114,7	115,4	Manufacture of wood and products of wood and cork except furniture; mfr. of articles of straw and plaiting materials
17 Proizvodnja papira i proizvoda od papira	103,5	104,1	102,8	103,8	108,1	108,9	109,5	112,6	113,7	116,2	118,0	121,5	123,0	Manufacture of paper and paper products
19 Proizvodnja koksa i rafiniranih naftnih proizvoda	122,8	122,8	122,7	123,4	123,7	123,8	124,2	124,1	125,0	125,4	125,8	127,9	129,8	Manufacture of coke, refined petroleum products
20 Proizvodnja hemikalija/kemikalija i hemijskih/kemijskih proizvoda	102,6	104,7	104,9	110,7	108,2	113,6	116,1	120,8	115,4	116,4	116,4	122,2	116,4	Manufacture of chemicals and chemical products
21 Proizvodnja osnovnih farmaceutskih proizvoda i farmaceutskih preparata	73,2	73,2	73,2	73,2	73,2	73,2	73,2	73,2	73,2	73,2	73,2	73,2	73,2	Manufacture of basic pharmaceutical products and pharmaceutical preparations

4.16 INDEKSI CIJENA PROIZVOĐAČA INDUSTRIJSKIH PROIZVODA NA INOZEMNOM TRŽIŠTU (nastavak)
PRODUCER PRICE INDICES ON NON-DOMESTIC MARKET (continued)

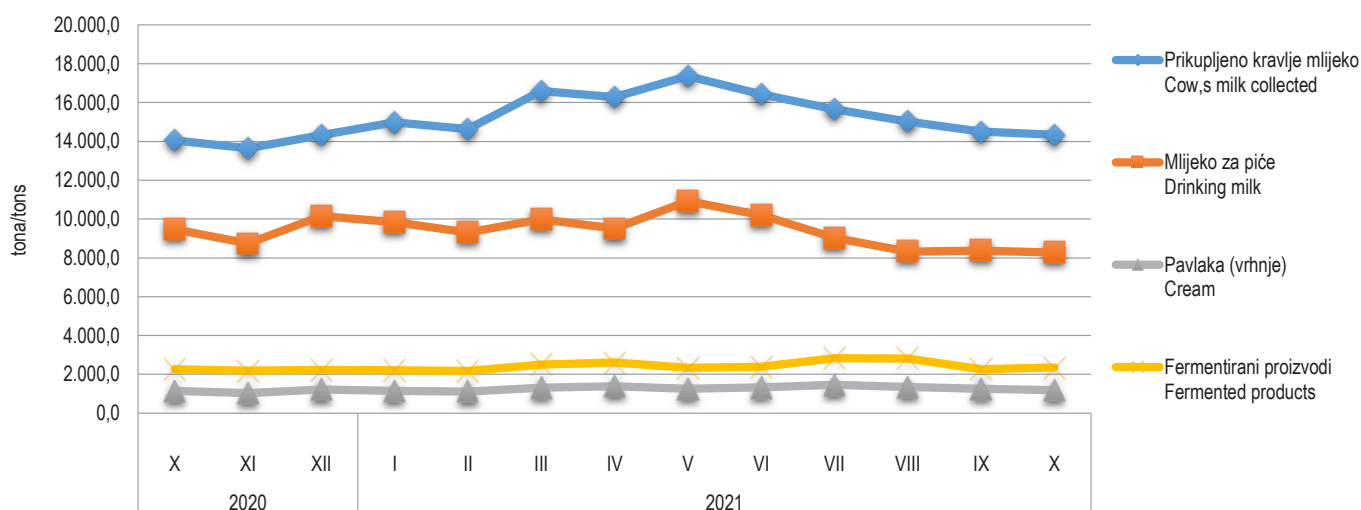
Ø 2015=100

NACE - PRODCOM	2020		2021											NACE - PRODCOM	
	XI	XII	I	II	III	IV	V	VI	VII	VIII	IX	X	XI		
22 Proizvodnja proizvoda od gume i plastičnih masa	103,6	103,6	103,8	103,8	103,8	103,8	103,8	103,8	103,8	103,8	103,8	103,8	106,1	106,1	Manufacture of rubber and plastic products
23 Proizvodnja ostalih nemetalnih mineralnih proizvoda	99,2	99,5	99,5	100,6	100,6	100,8	100,9	100,9	102,6	104,1	104,5	104,7	104,7	104,7	Manufacture of other non-metallic mineral products
24 Proizvodnja baznih metala	96,3	96,2	97,8	101,9	106,7	106,5	107,7	110,6	118,5	121,6	120,1	116,1	113,7	113,7	Manufacture of basic metals
25 Proizvodnja gotovih metalnih proizvoda, osim mašina/ strojeva i opreme	105,6	107,4	106,9	109,8	114,2	113,6	116,6	118,8	120,2	122,1	123,6	122,1	123,9	123,9	Manufacture of fabricated metal products, except machinery and equipment
27 Proizvodnja električne opreme	104,2	107,8	110,3	114,9	116,1	121,4	130,2	133,2	139,5	137,0	140,5	145,9	147,9	147,9	Manufacture of electrical equipment
28 Proizvodnja mašina/strojeva i uređaja, d.n.	97,7	97,4	96,5	95,5	97,2	95,6	97,7	96,3	94,7	96,4	94,1	96,2	95,4	95,4	Manufacture of machinery and equipment n.e.c.
29 Proizvodnja motornih vozila, prikolica i poluprikolica	105,2	105,2	105,3	105,5	105,5	105,7	105,7	105,7	106,1	106,1	106,1	103,5	103,5	103,5	Manufacture of motor vehicles, trailers, semi-trailers
31 Proizvodnja namještaja	100,0	100,0	100,1	100,3	100,3	100,5	100,5	100,5	100,5	100,5	100,7	100,7	100,7	100,7	Manufacture of furniture
32 Ostala prerađivačka industrija	100,6	100,6	101,4	101,4	101,4	101,4	101,4	101,4	101,4	101,4	101,4	101,4	104,3	104,3	Other manufacturing
D Proizvodnja i snabdijevanje/ opskrba električnom energijom, gasom/plinom, parom i klimatizacija	124,2	118,9	102,8	106,5	101,1	111,6	99,2	99,2	103,9	103,9	107,8	125,4	113,1	113,1	Electricity, gas, steam and air conditioning supply
35 Proizvodnja i snabdijevanje/ opskrba električnom energijom, gasom/plinom, parom i klimatizacija	124,2	118,9	102,8	106,5	101,1	111,6	99,2	99,2	103,9	103,9	107,8	125,4	113,1	113,1	Electricity, gas, steam and air conditioning supply

5.1 PRIKUPLJANJE KRAVLJEG MLIJEKA I PROIZVODNJA MLJIJEČNIH PROIZVODA
COLLECTION OF COW'S MILK AND PRODUCTION OF DAIRY PRODUCTS

	Prikupljeno kravlje mlijeko <i>Cow's milk collected</i>			Proizvodnja kravljeg mlijeka i mliječna proizvodnja, t <i>Cow's milk and dairy products, t</i>					
	količina, t <i>Quantity, t</i>	sadržaj masti, % <i>Fat content, %</i>	sadržaj proteina, % <i>Protein content, %</i>	mlijeko za piće <i>Drinking milk</i>	pavlaka (vrhnje) <i>Cream</i>	kajmak <i>Kaymak</i>	fermentirani proizvodi <i>Fermented products</i>	maslac <i>Butter</i>	kravlji sir <i>Cheese from cow,s milk only</i>
Ø 2020*	14.608,3	3,9	3,4	9.965,6	1.169,6	40,1	2.277,3	20,1	324,1
2020* I	13.931,7	4,0	3,4	9.825,1	1.039,4	36,5	2.241,1	19,0	333,8
II	13.866,9	3,9	3,4	9.329,8	996,6	36,6	2.110,2	16,6	327,3
III	15.168,5	3,9	3,4	10.593,7	1.229,0	32,7	2.377,6	19,2	324,7
IV	14.911,7	3,9	3,4	12.426,9	1.152,6	29,6	2.307,3	17,7	301,6
V	16.172,8	3,9	3,3	10.497,2	1.336,4	37,6	2.397,7	22,4	347,1
VI	15.509,1	3,9	3,3	10.553,4	1.260,2	42,4	2.169,8	21,9	318,8
VII	15.185,4	3,9	3,3	8.860,9	1.286,3	41,2	2.415,2	24,9	334,9
VIII	14.327,7	3,9	3,3	9.665,4	1.168,8	45,6	2.323,2	19,7	322,8
IX	14.206,4	3,9	3,4	9.471,0	1.167,1	48,6	2.301,1	21,6	333,0
X	14.048,2	3,9	3,4	9.468,0	1.142,4	46,4	2.273,4	19,5	334,4
XI	13.643,4	4,0	3,4	8.740,3	1.033,8	40,3	2.189,5	20,4	296,2
XII	14.328,0	4,0	3,5	10.155,1	1.223,1	43,4	2.221,3	18,5	314,2
2021 I	14.975,9	4,0	3,4	9.847,9	1.142,0	36,2	2.210,5	8,1	311,7
II	14.640,0	3,9	3,4	9.313,5	1.114,0	37,5	2.175,5	11,0	320,5
III	16.585,3	4,0	3,4	9.986,9	1.317,6	41,2	2.506,7	14,7	374,2
IV	16.287,1	4,0	3,4	9.509,0	1.388,3	41,2	2.608,5	22,5	390,8
V	17.361,5	3,9	3,4	10.919,7	1.265,7	45,8	2.340,5	18,3	395,3
VI	16.433,8	3,9	3,3	10.205,9	1.330,7	47,5	2.400,2	16,6	417,2
VII	15.665,7	3,8	3,3	9.033,5	1.461,6	46,1	2.832,7	14,9	404,8
VIII	15.018,3	3,8	3,3	8.326,4	1.345,2	48,6	2.816,6	11,8	429,7
IX	14.503,2	3,9	3,4	8.381,8	1.265,5	40,8	2.269,7	12,3	409,9
X	14.336,9	3,9	3,4	8.272,5	1.191,8	38,8	2.354,1	15,9	399,4

Prikupljeno kravlje mlijeko i proizvodnja mliječnih proizvoda
Collected cow's milk and produced dairy products



5.2 PROIZVODNJA, PRODAJA I ZALIHE ŠUMSKIH SORTIMENATA, oktobar/listopad 2021.

PRODUCTION, SALE AND STORES OF FORESTRY ASSORTMENTS, October 2021

000 m³

	Proizvodnja Production				Prodaja Sale		Zalihe Stocks	
	X		I - X		I - X			
	2020	2021	2020	2021	2020	2021		
UKUPNO	170	175	1596	1736	1591	1744	118	TOTAL
ČETINARA/ČETINJAČA	90	89	834	886	822	890	45	CONIFERS
LIŠČARA/LISTAČA	79	86	762	850	768	854	73	BROAD - LEAF
Trupci četinarara/četinjača	60	61	558	603	544	601	22	Logs coniferous
Jamsko drvo četinarara/četinjača	4	5	45	50	43	49	4	Mining wood, coniferous
Ostalo dugo drvo četinarara/četinjača	0	0	1	0	1	0	0	Long coniferous wood
Prostomo drvo četinarara/četinjača	26	23	229	232	233	239	19	Cord coniferous wood
Trupci liščara/listača	19	22	213	235	209	234	9	Logs broadleaf
Jamsko drvo liščara/listača	0	0	0	1	0	1	0	Mining wood, broadleaf
Ostalo dugo drvo liščara/listača	-	-	0	-	-	-	-	Long broadleaf wood
Prostomo drvo liščara/listača	0	0	2	1	2	1	-	Cord broadleaf wood
Ogrjevno drvo četinarara/četinjača	0	0	0	0	1	1	-	Coniferous firewood
Ogrjevno drvo liščara/listača	60	64	547	613	557	617	65	Broadleaf firewood
Ostalo grubo obrađeno drvo1)	-	-	0	-	0	-	-	Other roughly worked wood1)

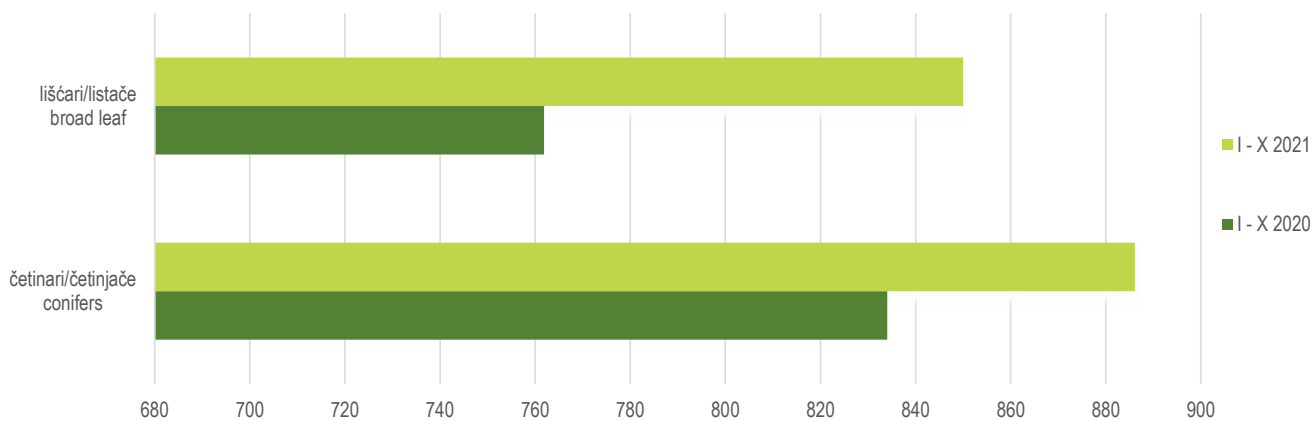
1) Uključuje sitno tehničko drvo, cijepane drvene motke i kolje

1) Including small lumber, shopped wooden poles and stakes

Proizvodnja liščara/listača i četinarara/četinjača

Production of broad leaf and conifers

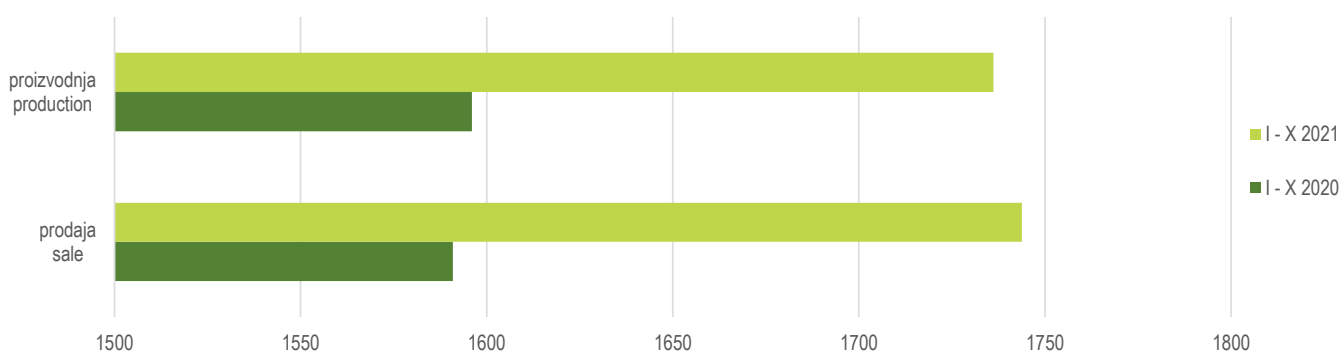
000 m³



Ukupna proizvodnja i prodaja šumskih sortimenata

Total production and sale forestry assortments

000 m³



6.1 MJESEČNE STOPE PROMJENA IZRAČUNATE IZ DESEZONIRANIH INDEKSA OBIMA INDUSTRIJSKE PROIZVODNJE, oktobar/listopad 2021.
MONTH-ON-MONTH GROWTH RATES CALCULATED FROM SEASONALLY ADJUSTED VOLUME INDICES ON INDUSTRIAL PRODUCTION, October 2021

	V 2021 IV 2021	VI 2021 V 2021	VII 2021 VI 2021	VIII 2021 VII 2021	IX 2021 VIII 2021	X 2021 IX 2021	
Ukupno industrija Prema GIG-u 2009.	-3,2	3,8	-2,2	-2,1	4,2	-0,6	Total industry According to MIGs 2009.
AI Intermedijarni proizvodi	-3,5	7,3	-5,1	2,0	1,3	-2,3	Intermediate goods
AE Energija	-7,0	2,3	-5,1	-4,2	15,2	-0,4	Energy
BB Kapitalni proizvodi	-2,5	-3,5	0,3	-7,8	0,3	6,0	Capital goods
CD Trajni proizvodi za široku potrošnju	-6,4	14,3	-8,9	-6,9	2,1	1,5	Consumer durables
CN Netrajni proizvodi za široku potrošnju Prema područjima i oblastima KD BiH 2010	-7,9	10,7	2,6	0,0	1,6	-2,3	Consumer non-durables According to KD BiH 2010. sections and divisions
B Vađenje ruda i kamena	6,2	-2,9	-7,3	-5,1	6,2	-4,6	Mining and quarrying
05 Vađenje ugljena i lignita	2,3	-2,5	-7,3	-7,2	11,0	-2,7	Mining of coal and lignite
07 Vađenje metalnih ruda	58,1	1,6	-14,6	-26,1	-0,4	25,9	Mining of metal ores
08 Vađenje ostalih ruda i kamena	13,6	-7,4	-8,7	8,7	-6,8	-15,1	Other mining and quarrying
C Prerađivačka industrija	-4,1	7,2	-1,4	-1,6	1,9	-0,1	Manufacturing
10 Proizvodnja prehrambenih proizvoda	-4,9	13,2	-1,0	-2,4	4,3	-1,4	Manufacture of food products
11 Proizvodnja pića	16,3	2,3	4,3	5,8	6,5	-13,7	Manufacture of beverages
12 Proizvodnja duhanskih proizvoda	-6,9	28,3	-29,4	41,8	-3,8	-71,1	Manufacture of tobacco products
13 Proizvodnja tekstila	-8,1	52,0	6,4	-0,2	-6,0	0,7	Manufacture of textiles
14 Proizvodnja odjeće	-12,3	5,5	-2,2	-5,5	10,0	-1,5	Manufacture of wearing apparel
15 Proizvodnja kože i srodnih proizvoda	-14,8	3,2	-4,3	-13,3	18,2	11,1	Manufacture of leather and related products
16 Prerada drva i proizvoda od drva i pluta, osim namještaja; proizvodnja proizvoda od slame i pletarskih materijala	-12,2	6,1	-0,1	-6,3	1,7	-5,4	Manufacture of wood and of products of wood and cork, except furniture, manufacture of articles of straw and plaiting materials
17 Proizvodnja papira i proizvoda od papira	-4,0	0,0	-0,7	26,3	-12,2	3,0	Manufacture of paper and paper products
18 Štampanje i umnožavanje snimljenih zapisa	13,9	-4,0	-3,1	-3,3	4,6	-9,9	Printing and reproduction of recorded media
19 Proizvodnja koksa i rafiniranih naftnih proizvoda	6,2	2,9	-4,2	-10,6	3,6	6,5	Manufacture of coke and refined petroleum products
20 Proizvodnja hemikalija i hemijskih proizvoda	-6,6	18,7	-4,8	-4,4	-0,1	-0,2	Manufacture of chemicals and chemical products
21 Proizvodnja osnovnih farmaceutskih proizvoda i farmaceutskih preparata	-13,2	17,4	17,4	-10,4	-8,0	-1,0	Manufacture of basic pharmaceutical products and pharmaceutical preparations
22 Proizvodnja proizvoda od gume i plastičnih masa	-3,5	-1,2	-5,6	8,6	0,4	3,0	Manufacture of rubber and plastic products
23 Proizvodnja ostalih nemetalnih mineralnih proizvoda	7,0	1,9	-3,7	0,7	-1,5	-2,5	Manufacture of other non-metallic mineral products
24 Proizvodnja baznih metala	-14,1	18,4	-9,1	6,1	6,3	2,7	Manufacture of basic metals
25 Proizvodnja gotovih metalnih proizvoda, osim mašina i opreme	-12,5	2,1	2,0	-17,1	12,5	1,6	Manufacture of fabricated metal products, except machinery and equipment
26 Proizvodnja računara te elektroničkih i optičkih proizvoda	-28,2	-4,8	-1,3	-31,9	47,4	-25,1	Manufacture of computer, electronic and optical products
27 Proizvodnja električne opreme	-3,6	-3,3	3,8	-10,1	10,6	-1,8	Manufacture of electrical equipment
28 Proizvodnja mašina i uređaja, d. n.	-4,9	3,1	-1,5	-0,9	3,0	-0,8	Manufacture of machinery and equipment n. e. c.
29 Proizvodnja motornih vozila, prikolica i poluprikolica	0,5	3,2	-7,9	-9,4	-4,4	1,5	Manufacture of motor vehicles, trailers and semi-trailers
30 Proizvodnja ostalih prijevoznih sredstava	-31,5	-94,4	-74,7	300,3	0	-21,1	Manufacture of other transport equipment
31 Proizvodnja namještaja	-4,5	15,5	-7,5	-5,6	3,0	-0,3	Manufacture of furniture
32 Ostala prerađivačka industrija	-15,4	5,0	5,0	-14,4	6,3	-3,0	Other manufacturing
33 Popravak i instaliranje mašina i opreme	-5,2	2,2	-7,9	2,4	2,2	-9,8	Repair and installation of machinery and equipment
D Proizvodnja i snabdijevanje/opskrba električnom energijom i plinom (osim grane 35.3)	-12,1	4,2	-5,3	-1,6	18,0	0,3	Electricity and gas supply (except group 35.3)
35 Proizvodnja i snabdijevanje/opskrba električnom energijom i plinom (osim grane 35.3)	-12,1	4,2	-5,3	-1,6	18,0	0,3	Electricity and gas supply (except group 35.3)

* indeks veći od 300

* index higher than 300

6.2 GODIŠNJE STOPE PROMJENA IZRAČUNATE IZ KALENDARSKI PRILAGOĐENIH INDEKSA OBIMA INDUSTRIJSKE PROIZVODNJE, oktobar/listopad 2021.
YEAR-ON-YEAR GROW RATES CALCULATED FROM WORKING-DAY ADJUSTED VOLUME INDICES ON INDUSTRIAL PRODUCTION, October 2021

	VI 2021 VI 2020	VII 2021 VII 2020	VIII 2021 VIII 2020	IX 2021 IX 2020	X 2021 X 2020	I-X 2021 I-X 2020	
Ukupno industrija	15,4	10,2	9,1	10,3	10,2	11,0	Total industry
Prema GIG-u 2009.							According to MIGs 2009.
AI Intermedijarni proizvodi	18,6	11,6	16,8	14,2	7,7	13,2	Intermediate goods
AE Energija	3,4	-1,7	-3,8	7,7	10,6	4,5	Energy
BB Kapitalni proizvodi	38,0	27,9	13,8	9,8	18,7	31,1	Capital goods
CD Trajni proizvodi za široku potrošnju	31,3	8,4	1,8	-5,4	3,4	17,9	Consumer durables
CN Netrajni proizvodi za široku potrošnju	4,7	8,3	10,5	7,5	7,6	1,7	Consumer non-durables
Prema područjima i oblastima KD BIH 2010							According to KD BIH 2010. sections and divisions
B Vađenje ruda i kamena	-3,3	-4,0	-6,8	1,2	-4,1	-6,9	Mining and quarrying
05 Vađenje ugljena i lignita	-11,1	-7,6	-14,9	-1,1	-3,6	-9,5	Mining of coal and lignite
07 Vađenje metalnih ruda	82,9	4,0	-18,4	-22,2	42,0	3,0	Mining of metal ores
08 Vađenje ostalih ruda i kamena	24,0	9,4	29,4	13,6	-11,3	3,1	Other mining and quarrying
C Prerađivačka industrija	19,2	14,3	13,3	11,3	10,7	13,7	Manufacturing
10 Proizvodnja prehrambenih proizvoda	22,0	17,9	24,7	20,1	15,6	8,6	Manufacture of food products
11 Proizvodnja pića	-19,2	-2,9	21,3	10,9	-2,9	-1,8	Manufacture of beverages
12 Proizvodnja duhanskih proizvoda	127,0	-18,3	203,5	119,5	-75,3	12,1	Manufacture of tobacco products
13 Proizvodnja tekstila	64,8	90,2	5,1	9,4	12,0	15,3	Manufacture of textiles
14 Proizvodnja odjeće	-20,2	-29,0	-21,1	-12,4	-5,2	-17,2	Manufacture of wearing apparel
15 Proizvodnja kože i srodnih proizvoda	5,9	-19,2	-34,9	-7,9	18,9	-9,8	Manufacture of leather and related products
16 Prerada drva i proizvoda od drva i pluta, osim namještaja; proizvodnja proizvoda od slame i pletarskih materijala	21,0	22,4	7,1	6,7	1,2	13,1	Manufacture of wood and of products of wood and cork, except furniture, manufacture of articles of straw and plaiting materials
17 Proizvodnja papira i proizvoda od papira	10,4	6,1	12,8	19,8	34,6	16,2	Manufacture of paper and paper products
18 Štampanje i umnožavanje snimljenih zapisa	24,1	21,3	32,6	20,6	0,1	21,1	Printing and reproduction of recorded media
19 Proizvodnja koksa i rafiniranih naftnih proizvoda	55,1	32,6	29,7	23,9	25,1	29,5	Manufacture of coke and refined petroleum products
20 Proizvodnja hemikalija i hemijskih proizvoda	27,6	18,9	23,0	15,5	11,8	20,6	Manufacture of chemicals and chemical products
21 Proizvodnja osnovnih farmaceutskih proizvoda i farmaceutskih preparata	2,6	37,2	61,3	-4,3	9,0	2,3	Manufacture of basic pharmaceutical products and pharmaceutical preparations
22 Proizvodnja proizvoda od gume i plastičnih masa	21,0	14,8	26,0	20,6	30,2	20,3	Manufacture of rubber and plastic products
23 Proizvodnja ostalih nemetalnih mineralnih proizvoda	8,2	0,3	11,0	-1,7	-0,3	1,8	Manufacture of other non-metallic mineral products
24 Proizvodnja baznih metala	15,4	4,8	32,4	26,1	10,2	16,5	Manufacture of basic metals
25 Proizvodnja gotovih metalnih proizvoda, osim mašina i opreme	38,0	21,6	7,7	12,8	8,1	28,3	Manufacture of fabricated metal products, except machinery and equipment
26 Proizvodnja računara te elektroničkih i optičkih proizvoda	2,7	2,5	4,7	53,3	-0,5	17,0	Manufacture of computer, electronic and optical products
27 Proizvodnja električne opreme	12,1	17,8	1,3	19,5	7,2	15,6	Manufacture of electrical equipment
28 Proizvodnja mašina i uređaja, d. n.	31,8	21,1	35,4	19,4	11,4	24,4	Manufacture of machinery and equipment n. e. c.
29 Proizvodnja motornih vozila, prikolica i poluprikolica	81,2	33,3	28,1	1,7	6,1	31,6	Manufacture of motor vehicles, trailers and semi-trailers
30 Proizvodnja ostalih prijevoznih sredstava	-95,2	-98,9	-94,2	-95,0	-96,9	-8,8	Manufacture of other transport equipment
31 Proizvodnja namještaja	29,5	6,7	1,0	-5,6	2,7	17,2	Manufacture of furniture
32 Ostala prerađivačka industrija	-18,1	32,1	-36,1	-1,8	-13,7	-10,7	Other manufacturing
33 Popravak i instaliranje mašina i opreme	-1,3	-8,7	-7,7	1,4	-12,3	-3,4	Repair and installation of machinery and equipment
D Proizvodnja i snabdijevanje/opskrba električnom energijom i plinom (osim grane 35.3)	10,4	0,2	0,5	11,6	17,4	10,3	Electricity and gas supply (except group 35.3)
35 Proizvodnja i snabdijevanje/opskrba električnom energijom i plinom (osim grane 35.3)	10,4	0,2	0,5	11,6	17,4	10,3	Electricity and gas supply (except group 35.3)

INDUSTRIJA
INDUSTRY

6.3 IZVORNI INDEKSI OBIMA INDUSTRIJSKE PROIZVODNJE-UKUPNO, PREMA GIG, PODRUČJIMA I OBLASTIMA KD BIH 2010, oktobar/listopad 2021.

GROSS VOLUME INDICES ON INDUSTRIAL PRODUCTION-TOTAL, PER MIGs AND KD BIH 2010 SECTIONS AND DIVISIONS, October 2021

	Struktura Structure	X 2021 Ø 2020	X 2021 X 2020	I-X 2021 I-X 2020	
Ukupno industrija	100,00	117,3	109,2	110,9	Total industry
Prema GIG-u 2009.					According to MIGs 2009.
AI Intermedijarni proizvodi	33,23	121,0	107,7	113,3	Intermediate goods
AE Energija	25,86	107,0	110,7	104,5	Energy
BB Kapitalni proizvodi	14,27	145,9	115,2	130,7	Capital goods
CD Trajni proizvodi za široku potrošnju	3,89	123,1	103,3	117,9	Consumer durables
CN Netrajni proizvodi za široku potrošnju	22,75	104,9	105,3	101,4	Consumer non-durables
Prema područjima i oblastima KD BIH 2010					According to KD BIH 2010. sections and divisions
B Vađenje ruda i kamena	9,91	97,5	95,9	93,2	Mining and quarrying
05 Vađenje ugljena i lignita	7,90	94,8	96,4	90,5	Mining of coal and lignite
07 Vađenje metalnih ruda	0,25	115,2	142,1	103,0	Mining of metal ores
08 Vađenje ostalih ruda i kamena	1,77	106,5	88,7	103,5	Other mining and quarrying
C Prerađivačka industrija	72,80	121,4	109,4	113,6	Manufacturing
10 Proizvodnja prehrambenih proizvoda	8,86	112,7	112,8	108,2	Manufacture of food products
11 Proizvodnja pića	3,54	81,4	97,1	98,2	Manufacture of beverages
12 Proizvodnja duhanskih proizvoda	0,01	30,1	24,1	112,7	Manufacture of tobacco products
13 Proizvodnja tekstila	1,59	139,5	111,9	115,4	Manufacture of textiles
14 Proizvodnja odjeće	3,29	83,1	94,8	82,8	Manufacture of wearing apparel
15 Proizvodnja kože i srodnih proizvoda	2,45	102,2	119,0	90,2	Manufacture of leather and related products
16 Prerada drva i proizvoda od drva i pluta, osim	4,06	116,8	101,2	113,1	Manufacture of wood and of products of wood and
17 Proizvodnja papira i proizvoda od papira	2,92	123,0	134,7	116,2	Manufacture of paper and paper products
18 Štampanje i umnožavanje snimljenih zapisa	1,39	122,8	100,0	121,1	Printing and reproduction of recorded media
19 Proizvodnja koksa i rafiniranih naftnih proizvoda	0,67	132,8	125,1	129,5	Manufacture of coke and refined petroleum products
20 Proizvodnja hemikalija i hemijskih proizvoda	4,14	128,2	111,7	120,6	Manufacture of chemicals and chemical products
21 Proizvodnja osnovnih farmaceutskih proizvoda i farmaceutskih preparata	1,82	136,7	102,9	101,0	Manufacture of basic pharmaceutical products and pharmaceutical preparations
22 Proizvodnja proizvoda od gume i plastičnih masa	4,06	139,9	130,2	120,2	Manufacture of rubber and plastic products
23 Proizvodnja ostalih nemetalnih mineralnih proizvoda	4,09	116,4	99,7	102,5	Manufacture of other non-metallic mineral products
24 Proizvodnja baznih metala	3,10	121,0	110,2	116,5	Manufacture of basic metals
25 Proizvodnja gotovih metalnih proizvoda, osim mašina i opreme	14,51	143,4	108,1	128,3	Manufacture of fabricated metal products, except machinery and equipment
26 Proizvodnja računara te elektroničkih i optičkih proizvoda	0,32	112,3	99,5	117,0	Manufacture of computer, electronic and optical products
27 Proizvodnja električne opreme	2,27	131,1	107,2	115,6	Manufacture of electrical equipment
28 Proizvodnja mašina i uređaja, d. n.	2,13	125,0	111,4	124,4	Manufacture of machinery and equipment n.e.c.
29 Proizvodnja motornih vozila, prikolica i poluprikolica	1,78	126,3	106,1	131,6	Manufacture of motor vehicles, trailers and semi-trailers
30 Proizvodnja ostalih prijevoznih sredstava	0,01	4,4	3,1	91,2	Manufacture of other transport equipment
31 Proizvodnja namještaja	3,76	120,9	102,7	117,1	Manufacture of furniture
32 Ostala prerađivačka industrija	1,05	67,3	86,3	89,3	Other manufacturing
33 Popravak i instaliranje mašina i opreme	0,97	87,5	87,8	96,6	Repair and installation of machinery and equipment
D Proizvodnja i snabdijevanje/opskrba električnom energijom i plinom (osim grane 35.3)	17,29	111,6	117,4	110,3	Electricity and gas supply (except group 35.3)
35 Proizvodnja i snabdijevanje/opskrba električnom energijom i plinom (osim grane 35.3)	17,29	111,6	117,4	110,3	Electricity and gas supply (except group 35.3)

6.4 DESEZONIRANI INDEKSI OBIMA INDUSTRIJSKE PROIZVODNJE - UKUPNO
SEASONALLY ADJUSTED VOLUME INDICES ON INDUSTRIAL PRODUCTION - TOTAL

2015=100

Godina Year	Mjesec Month	Ukupno Total	Prema glavnim industrijskim grupacijama By main industrial groupings				
			Intermedijarni proizvodi Intermediate goods	Energija Energy	Kapitalni proizvodi Capital goods	Trajni proizvodi za široku potrošnju Consumer durables	Netrajni proizvodi za široku potrošnju Consumer non-durables
2018	I	110,2	116,9	101,9	113,6	118,0	114,3
	II	106,7	105,1	109,0	105,9	121,7	106,1
	III	107,3	100,4	113,9	109,3	118,1	107,0
	IV	105,9	103,2	102,7	100,4	126,8	113,4
	V	106,2	99,2	104,7	105,8	126,3	111,2
	VI	104,2	95,1	107,6	108,9	116,0	109,2
	VII	108,3	105,9	109,4	114,6	113,6	109,1
	VIII	110,5	107,3	114,0	107,4	109,4	110,8
	IX	109,1	107,2	105,4	112,9	114,6	112,4
	X	109,7	109,5	110,8	119,2	123,4	105,6
	XI	107,5	107,1	108,2	112,0	124,2	104,7
	XII	104,9	103,3	101,6	106,3	150,3	106,0
2019	I	104,4	101,0	100,2	112,7	150,7	110,6
	II	105,6	104,6	100,9	114,7	126,1	110,5
	III	108,8	104,8	100,9	121,1	126,7	111,4
	IV	107,3	106,3	107,0	109,1	146,8	108,8
	V	109,9	105,0	105,6	109,0	153,8	111,5
	VI	105,7	98,3	104,7	113,3	128,5	107,2
	VII	105,6	102,5	105,1	105,3	129,9	109,0
	VIII	100,5	93,1	101,8	101,0	118,6	104,5
	IX	101,5	97,3	95,3	106,8	116,3	108,2
	X	101,6	99,5	94,2	98,4	116,2	111,6
	XI	103,6	97,0	102,5	102,7	131,9	112,9
	XII	100,8	91,6	108,3	105,9	112,0	106,1
2020	I	104,7	101,7	111,4	105,2	105,8	109,3
	II	104,3	101,7	104,1	105,0	115,7	113,2
	III	93,9	92,8	92,2	93,1	86,0	96,3
	IV	87,5	89,4	92,9	78,4	57,0	89,5
	V	93,0	84,1	91,4	95,5	77,5	99,8
	VI	95,5	94,0	92,6	98,9	100,4	98,4
	VII	97,5	94,3	92,4	107,2	110,7	98,0
	VIII	96,1	91,9	90,4	109,8	109,7	95,9
	IX	99,6	95,4	93,1	114,2	120,4	100,4
	X	99,0	98,7	90,3	112,6	111,9	97,4
	XI	101,0	99,1	98,9	116,9	117,2	99,5
	XII	103,0	104,3	101,1	121,1	112,1	98,6
2021	I	104,0	102,1	110,6	124,9	100,6	95,8
	II	105,7	103,4	110,1	126,2	122,1	97,5
	III	109,4	109,5	103,9	137,8	123,5	97,2
	IV	109,3	107,3	100,7	144,8	123,1	100,9
	V	105,9	103,5	93,6	141,2	115,2	93,0
	VI	109,9	111,1	95,8	136,2	131,7	102,9
	VII	107,5	105,4	90,9	136,7	120,0	105,6
	VIII	105,3	107,5	87,0	126,0	111,7	105,6
	IX	109,7	108,9	100,3	126,4	114,0	107,3
	X	109,1	106,4	99,9	134,0	115,6	104,9

6.5 KALENDARSKI PRILAGOĐENI INDEKSI OBIMA INDUSTRIJSKE PROIZVODNJE - UKUPNO
WORKING-DAY ADJUSTED VOLUME INDICES ON INDUSTRIAL PRODUCTION - TOTAL

2015=100

Godina Year	Mjesec Month	Ukupno Total	Prema glavnim industrijskim grupacijama By main industrial groupings				
			Intermedijarni proizvodi Intermediate goods	Energija Energy	Kapitalni proizvodi Capital goods	Trajni proizvodi za široku potrošnju Consumer durables	Netrajni proizvodi za široku potrošnju Consumer non-durables
2018	I	103,1	100,8	112,6	92,8	117,0	98,6
	II	100,8	94,6	113,4	95,1	118,1	94,9
	III	108,8	98,7	122,1	106,7	117,3	107,7
	IV	106,2	106,1	96,5	101,0	123,5	118,0
	V	102,9	102,4	93,7	105,3	119,2	110,8
	VI	103,1	97,3	95,9	113,9	113,7	113,1
	VII	111,0	111,2	103,9	119,2	106,8	118,2
	VIII	108,3	108,1	110,1	103,3	103,3	108,8
	IX	110,7	111,9	99,6	124,8	122,4	114,2
	X	117,0	118,7	114,2	140,4	134,6	108,1
	XI	111,8	110,3	113,4	117,8	130,8	106,1
	XII	106,4	95,9	113,5	97,2	157,6	109,3
2019	I	98,3	87,8	110,9	92,9	149,4	95,4
	II	100,6	95,1	105,0	104,0	122,5	99,6
	III	110,5	103,4	108,2	119,3	125,9	113,3
	IV	107,6	109,1	100,5	110,1	142,9	112,5
	V	106,0	108,3	94,6	108,3	145,2	110,5
	VI	104,5	100,5	93,3	118,6	126,0	111,0
	VII	108,2	107,4	99,8	109,9	122,2	118,3
	VIII	97,2	92,7	98,2	95,6	112,0	101,6
	IX	103,1	101,4	90,0	117,6	124,3	110,7
	X	108,1	108,0	97,1	114,9	126,7	114,2
	XI	107,9	99,9	107,5	107,7	139,0	115,2
	XII	102,4	85,0	121,1	97,1	117,4	109,0
2020	I	99,4	88,9	123,3	87,3	104,9	94,0
	II	100,3	93,1	108,4	95,6	112,4	102,6
	III	95,4	92,0	98,9	92,0	85,5	98,6
	IV	87,7	91,5	87,3	79,7	55,4	92,0
	V	88,9	86,5	81,8	94,9	73,1	98,0
	VI	94,4	96,4	82,5	103,4	98,5	102,1
	VII	99,7	98,5	87,7	112,2	104,2	106,8
	VIII	92,0	90,8	87,2	102,8	103,6	92,9
	IX	101,2	99,3	87,9	125,0	128,7	103,3
	X	105,2	107,0	93,0	130,9	122,0	99,4
	XI	105,2	101,8	103,7	122,2	123,5	101,6
	XII	104,7	96,9	113,0	111,0	117,5	101,2
2021	I	98,9	89,4	122,5	103,7	99,7	82,0
	II	102,0	94,9	114,7	115,1	118,6	88,2
	III	111,7	109,1	111,5	137,2	122,8	99,3
	IV	110,0	109,9	94,6	149,3	119,7	103,5
	V	101,1	106,2	83,8	141,4	108,7	90,3
	VI	109,0	114,3	85,3	142,7	129,3	106,9
	VII	109,9	110,0	86,2	143,5	112,9	115,7
	VIII	100,4	106,1	83,9	117,0	105,4	102,7
	IX	111,7	113,4	94,7	137,2	121,8	111,1
	X	115,9	115,2	102,9	155,4	126,1	107,0

6.6 IZVORNI INDEKSI OBIMA INDUSTRIJSKE PROIZVODNJE - UKUPNO
GROSS VOLUME INDICES OF INDUSTRIAL PRODUCTION - TOTAL

2015=100

Godina Year	Mjesec Month	Ukupno Total	Prema glavnim industrijskim grupacijama By main industrial groupings				
			Intermedijarni proizvodi Intermediate goods	Energija Energy	Kapitalni proizvodi Capital goods	Trajni proizvodi za široku potrošnju Consumer durables	Netrajni proizvodi za široku potrošnju Consumer non-durables
2018	I	103,4	100,8	112,6	93,7	117,0	99,2
	II	100,8	94,6	113,4	95,1	118,1	94,9
	III	108,4	98,7	122,1	103,3	117,3	106,7
	IV	105,8	106,1	96,5	101,1	123,5	117,0
	V	103,1	102,4	93,7	108,1	119,2	111,5
	VI	102,5	97,3	95,9	112,7	113,7	111,4
	VII	110,9	111,2	103,9	116,0	106,8	117,8
	VIII	108,8	108,1	110,1	107,8	103,3	110,1
	IX	109,4	111,9	99,6	123,0	122,4	110,8
	X	117,8	118,7	114,2	138,5	134,6	110,1
	XI	112,7	110,3	113,4	124,0	130,8	108,4
	XII	105,1	95,9	113,5	94,5	157,6	106,0
2019	I	98,5	87,8	110,9	95,4	149,4	96,0
	II	100,6	95,1	105,0	104,0	122,5	99,6
	III	109,2	103,4	108,2	121,9	125,9	109,9
	IV	108,1	109,1	100,5	103,8	142,9	113,9
	V	106,3	108,3	94,6	108,5	145,2	111,2
	VI	103,0	100,5	93,3	117,4	126,0	107,0
	VII	109,0	107,4	99,8	108,4	122,2	120,5
	VIII	97,7	92,7	98,2	97,7	112,0	102,8
	IX	102,7	101,4	90,0	115,0	124,3	109,7
	X	108,9	108,0	97,1	118,6	126,7	116,3
	XI	107,3	99,9	107,5	108,8	139,0	113,4
	XII	102,0	85,0	121,1	93,6	117,4	108,0
2020	I	99,6	88,9	123,3	87,5	104,9	94,6
	II	99,7	93,1	108,4	94,6	112,4	101,1
	III	95,6	92,0	98,9	95,0	85,5	99,2
	IV	88,1	91,5	87,3	79,7	55,4	93,1
	V	88,2	86,5	81,8	96,2	73,1	95,9
	VI	94,9	96,4	82,5	101,0	98,5	103,3
	VII	100,2	98,5	87,7	116,3	104,2	108,1
	VIII	91,7	90,8	87,2	100,5	103,6	92,1
	IX	101,7	99,3	87,9	125,6	128,7	104,6
	X	105,1	107,0	93,0	133,2	122,0	99,1
	XI	104,6	101,8	103,7	118,3	123,5	100,1
	XII	105,2	96,9	113,0	114,3	117,5	102,4
2021	I	98,3	89,4	122,5	103,3	99,7	80,8
	II	102,0	94,9	114,7	115,1	118,6	88,2
	III	112,2	109,1	111,5	139,6	122,8	100,5
	IV	110,5	109,9	94,6	151,7	119,7	104,8
	V	100,6	106,2	83,8	137,5	108,7	89,2
	VI	109,5	114,3	85,3	143,4	129,3	108,2
	VII	109,2	110,0	86,2	145,3	112,9	114,0
	VIII	100,3	106,1	83,9	113,8	105,4	102,4
	X	112,2	113,4	94,7	142,3	121,8	112,5
	XI	114,8	115,2	102,9	153,4	126,1	104,4

6.7 KALENDARSKI PRILAGOĐENI I DESEZONIRANI INDEKSI OBIMA INDUSTRIJSKE PROIZVODNJE- PREMA PODRUČJIMA I OBLASTIMA KD BIH 2010.
WORKING-DAY ADJUSTED AND SEASONALLY ADJUSTED VOLUME INDICES ON INDUSTRIAL PRODUCTION- PER 2010 SECTIONS AND DIVISIONS KD BiH

2015=100

KD BiH 2010	Kalendarski prilagođeni indeksi <i>Working-day adjusted indices</i>				Desezonirani indeksi <i>Seasonally adjusted indices</i>			
	VII 2021	VIII 2021	IX 2021	X 2021	VII 2021	VIII 2021	IX 2021	X 2021
Ukupno <i>Total</i>	109,9	100,4	111,7	115,9	107,5	105,3	109,7	109,1
Područje B <i>Section B</i>	102,0	99,3	106,0	107,0	101,4	96,1	102,1	97,5
05	90,6	85,7	96,1	99,4	92,3	85,6	95,0	92,4
07	193,7	112,9	99,2	138,6	129,9	96,0	95,7	120,5
08	149,1	171,2	160,1	142,2	133,0	144,6	134,8	114,4
Područje C <i>Section C</i>	117,4	104,9	116,7	120,0	111,7	109,8	111,9	111,8
10	128,8	124,5	125,3	122,5	119,0	116,1	121,1	119,4
11	125,3	126,4	118,3	78,1	97,4	103,1	109,8	94,8
12	19,8	31,6	25,3	6,2	19,5	27,6	26,6	7,7
13	59,7	56,8	67,2	68,3	65,5	65,4	61,4	61,8
14	99,2	81,5	108,5	97,5	97,5	92,1	101,3	99,8
15	76,9	48,1	70,2	79,1	70,5	61,2	72,3	80,4
16	97,0	82,9	94,2	92,3	91,0	85,3	86,8	82,1
17	110,0	112,9	122,8	116,8	101,3	128,0	112,4	115,8
18	112,6	132,9	138,1	121,7	118,5	114,5	119,8	108,0
19	110,2	99,7	104,9	113,0	110,8	99,0	102,5	109,2
20	133,0	118,8	127,4	137,7	132,1	126,3	126,1	125,9
21	169,9	81,7	121,6	175,5	149,1	133,6	122,9	121,7
22	138,8	144,7	151,0	166,9	134,0	145,5	146,1	150,6
23	106,4	105,8	109,0	108,4	96,1	96,8	95,3	92,9
24	76,9	79,7	81,8	83,9	74,4	78,9	83,9	86,1
25	163,0	135,1	162,2	173,9	154,6	128,3	144,2	146,6
26	285,1	189,3	361,4	313,4	334,7	227,8	335,7	251,5
27	142,4	126,3	149,5	157,7	142,3	127,9	141,5	139,0
28	117,9	102,7	120,1	117,7	117,2	116,2	119,7	118,7
29	83,3	57,8	78,0	85,4	88,6	80,3	76,7	77,9
30	0,8	3,0	3,0	2,4	0,8	3,0	3,0	2,4
31	114,6	107,6	123,8	126,7	122,7	115,8	119,2	118,9
32	195,1	156,7	148,2	153,6	208,6	178,6	189,9	184,2
33	69,0	70,6	72,2	65,1	69,0	70,6	72,2	65,1
Područje D <i>Section D</i>	83,7	82,8	94,0	104,4	89,1	87,7	103,4	103,7
35	83,7	82,8	94,0	104,4	89,1	87,7	103,4	103,7

6.8 INDEKSI OBIMA INDUSTRIJSKE PROIZVODNJE - UKUPNO, PREMA GIG, PODRUČJIMA I OBLASTIMA KD BIH 2010
VOLUME INDICES OF INDUSTRIAL PRODUCTION - TOTAL, PER MIGs, SECTIONS AND DIVISIONS (NACE Rev.2)

	2015=100													
	2018	2019	2020	I 2021	II 2021	III 2021	IV 2021	V 2021	VI 2021	VII 2021	VIII 2021	IX 2021	X 2021	
INDUSTRIJA UKUPNO	107,4	104,4	97,9	98,3	102,0	112,2	110,5	100,6	109,5	109,2	100,3	112,2	114,8	TOTAL INDUSTRY
PREMA GLAVNIM INDUSTRIJSKIM GRUPACIJAMA														BY MAIN INDUSTRIAL GROUPINGS
AI Intermedijarni proizvodi	104,7	99,9	95,2	89,4	94,9	109,1	109,9	106,2	114,3	110,0	106,1	113,4	115,2	Intermediate goods
AE Energija	107,4	102,2	96,2	122,5	114,7	111,5	94,6	83,8	85,3	86,2	83,9	94,7	102,9	Energy
BB Kapitalni proizvodi	109,8	107,8	105,2	103,3	115,1	139,6	151,7	137,5	143,4	145,3	113,8	142,3	153,4	Capital goods
CD Trajni proizvodi za široku potrošnju	122,0	129,4	102,5	99,7	118,6	122,8	119,7	108,7	129,3	112,9	105,4	121,8	126,1	Durable consumer goods
CN Netrajni proizvodi za široku potrošnju	108,7	109	99,5	80,8	88,2	100,5	104,8	89,2	108,2	114,0	102,4	112,5	104,4	Non - durable consumer goods
PREMA PODRUČJIMA I OBLASTIMA KD-a														BY SECTIONS AND DIVISIONS OF CEA
B VAĐENJE RUDA I KAMENA	115,3	99,1	109,8	86,5	95,9	114,4	104,9	107,9	106,8	102,0	99,3	106,0	107,0	MINING AND QUARRYING
05 Vađenje ugljena i lignita	115,0	100,5	104,8	87,7	94,8	109,4	98,3	98,0	95,7	90,6	85,7	96,1	99,4	Mining of coal and lignite
07 Vađenje metalnih ruda	104,8	96,6	120,3	45,7	107,0	164,7	92,6	190,2	171,4	193,7	112,9	99,2	138,6	Mining of metal ores
08 Vađenje ostalih ruda i kamena	116,1	92	133,5	83,4	97,5	131,4	141,1	148,0	156,6	149,1	171,2	160,1	142,2	Other mining and quarrying
C PRERAĐIVAČKA INDUSTRIJA	107,2	86,8	97,5	89,9	97,3	111,7	115,5	105,5	117,1	116,4	104,7	117,5	118,4	MANUFACTURING
10 Proizvodnja prehrambenih proizvoda	102,5	95,8	105,7	94,8	98,4	107,0	114,6	98,0	119,7	126,6	124,0	127,0	119,2	Manufacture of food products
11 Proizvodnja pića	106,6	49	95,9	65,9	76,3	96,4	86,8	89,7	108,6	125,3	126,4	118,3	78,1	Manufacture of beverages
12 Proizvodnja duhanskih proizvoda	47,1	24,8	20,0	7,1	7,6	22,7	17,1	22,1	27,7	19,4	31,5	25,7	6,0	Manufacture of tobacco products
13 Proizvodnja tekstila	102,4	126,5	49,0	49,9	48,6	65,3	45,5	40,7	65,1	59,7	56,8	67,2	68,3	Manufacture of textiles
14 Proizvodnja odjeće	112,6	87,3	117,4	111,2	93,0	89,7	114,8	87,4	101,8	99,2	81,5	108,5	97,5	Manufacture of wearing apparel
15 Proizvodnja kože i srodnih proizvoda	102,0	99,6	77,4	65,8	65,0	70,6	85,6	73,0	74,8	76,9	48,1	70,2	79,1	Manufacture of leather and related products
16 Prerada drva i proizvoda od drva i pluta, osim namještaja; proizvodnja predmeta od slame i pletarskih materijala	97,6	84,8	79,0	73,6	79,8	90,4	99,4	87,3	94,6	97,0	82,9	94,2	92,3	Manufacture of wood and of products of wood and cork, except furniture; manufacture of articles of straw and plaiting materials
17 Proizvodnja papira i proizvoda od papira	95,7	110,4	95,0	108,3	108,3	80,9	102,2	110,5	106,8	110,0	112,9	122,8	116,8	Manufacture of paper and paper products

6.8 INDEKSI OBIMA INDUSTRIJSKE PROIZVODNJE - UKUPNO, PREMA GIG, PODRUČJIMA I OBLASTIMA KD BIH 2010 (nastavak)
VOLUME INDICES OF INDUSTRIAL PRODUCTION - TOTAL, PER MIGs, SECTIONS AND DIVISIONS (NACE Rev.2), (continued)

	2015=100													
	2018	2019	2020	I 2021	II 2021	III 2021	IV 2021	V 2021	VI 2021	VII 2021	VIII 2021	IX 2021	X 2021	
18 Štampanje i umnožavanje snimljenih zapisa	119,3	89,4	99,1	85,4	114,5	124,6	108,7	119,3	105,7	112,6	132,9	138,1	121,7	Printing and reproduction of recorded media
19 Proizvodnja koksa i rafiniranih naftnih proizvoda	103,5	90,2	85,1	109,5	96,1	107,6	109,2	111,1	107,5	110,2	99,7	104,9	113,0	Manufacture of coke and refined petroleum products
20 Proizvodnja hemikalija i hemijskih proizvoda	111,2	103,9	107,4	114,2	113,2	130,5	130,5	114,1	138,2	133,0	118,8	127,4	137,7	Manufacture of chemicals and chemical products
21 Proizvodnja osnovnih farmaceutskih proizvoda i farmaceutskih preparata	125,1	72,4	120,1	39,5	87,1	102,2	137,7	88,8	137,0	163,0	81,0	125,7	164,2	Manufacture of basic pharmaceutical products and pharmaceutical preparations
22 Proizvodnja proizvoda od gume i plastičnih masa	128,0	87,7	119,4	112,9	124,2	141,0	147,6	143,2	150,1	138,8	144,7	151,0	166,9	Manufacture of rubber and plastic products
23 Proizvodnja ostalih nemetalnih mineralnih proizvoda	85,7	60,9	93,1	47,4	59,7	101,6	96,5	105,7	110,4	106,4	105,8	109,0	108,4	Manufacture of other non-metallic mineral products
24 Proizvodnja baznih metala	98,9	82	69,3	76,0	75,2	86,9	80,9	68,6	83,2	76,9	79,7	81,8	83,9	Manufacture of basic metals
25 Proizvodnja gotovih metalnih proizvoda, osim mašina i opreme	123,2	86	121,3	119,3	130,6	153,4	163,5	151,9	160,8	163,0	135,1	162,2	173,9	Manufacture of fabricated metal products, except machinery and equipment
26 Proizvodnja računara te elektroničkih i optičkih proizvoda	264,1	86,4	279,1	285,4	360,0	412,2	502,5	299,3	288,6	285,1	189,3	361,4	313,4	Manufacture of computer, electronic and optical products
27 Proizvodnja električne opreme	105,3	97,9	120,3	115,9	131,2	140,8	145,2	142,7	138,5	142,4	126,3	149,5	157,7	Manufacture of electrical equipment
28 Proizvodnja mašina i uređaja, d. n.	106,3	86,2	94,2	100,0	105,0	140,5	137,7	115,7	124,0	117,9	102,7	120,1	117,7	Manufacture of machinery and equipment n.e.c.
29 Proizvodnja motornih vozila, prikolica i poluprikolica	90,9	88,5	67,6	81,8	91,7	102,0	103,8	93,5	105,8	83,3	57,8	78,0	85,4	Manufacture of motor vehicles, trailers and semi-trailers
30 Proizvodnja ostalih prijevoznih sredstava	34,6	121,7	55,3	143,5	90,9	102,7	78,1	53,5	3,0	0,8	3,0	3,0	2,4	Manufacture of other transport equipment
31 Proizvodnja namještaja	124,8	81,2	104,8	100,8	121,8	125,6	122,1	110,8	130,7	114,6	107,6	123,8	126,7	Manufacture of furniture
32 Ostala prerađivačka industrija	186,3	68,4	228,3	157,5	235,2	364,5	274,8	248,1	226,4	195,1	156,7	148,2	153,6	Other manufacturing

6.8 INDEKSI OBIMA INDUSTRIJSKE PROIZVODNJE - UKUPNO, PREMA GIG, PODRUČJIMA I OBLASTIMA KD BIH 2010 (nastavak)
VOLUME INDICES OF INDUSTRIAL PRODUCTION - TOTAL, PER MIGs, SECTIONS AND DIVISIONS (NACE Rev.2), (continued)

	2015=100														
	2018	2019	2020	I 2021	II 2021	III 2021	IV 2021	V 2021	VI 2021	VII 2021	VIII 2021	IX 2021	X 2021		
33 Popravak i instaliranje mašina i opreme	82,8	103,8	74,4	69,4	68,5	76,8	77,3	73,3	74,9	69,0	70,6	72,2	65,1	Repa and installation of machinery and equipment	
D PROIZVODNJA I SNABDIJEVANJE/ OPSKRBA ELEKTRIČNOM ENERGIJOM I PLINOM (OSIM GRANE 35.3) ¹⁾	104,5	133,3	93,6	137,8	124,0	112,9	92,9	77,2	80,4	83,7	82,8	94,0	104,4	ELECTRICITY AND GAS SUPPLY (EXCEPT GROUP 35.3)	
35 'Proizvodnja i snabdijevanje/ opskrba električnom energijom i plinom (osim grane 35.3)	104,5	133,3	93,6	137,8	124,0	112,9	92,9	77,2	80,4	83,7	82,8	94,0	104,4	Electricity and gas supply (except group 35.3)	
1) Grana djelatnosti 35.3, Proizvodnja i snabdijevanje parom i klimatizacija															

Napomena: Prethodni podaci

Note: Preliminary data

INDUSTRIJA
INDUSTRY

6.9 MJESEČNE STOPE PROMJENA IZRAČUNATE IZ DESEZONIRANIH INDEKSA PROMETA U INDUSTRIJI, oktobar/listopad 2021.
MONTH-ON-MONTH GROWTH RATES CALCULATED FROM SEASONALLY ADJUSTED INDICES ON TURNOVER IN INDUSTRY, October 2021

	V 2021 IV 2021	VI 2021 V 2021	VII 2021 VI 2021	VIII 2021 VII 2021	IX 2021 VIII 2021	X 2021 IX 2021	
Ukupno industrija Prema GIG-u 2009.	-1,9	4,6	-3,0	3,2	-0,2	1,7	Total industry According to MIGs 2009.
AI Intermedijarni proizvodi	1,1	5,2	-4,4	4,6	2,3	1,0	Intermediate goods
AE Energija	-4,8	5,5	-0,9	-3,0	14,7	13,1	Energy
BB Kapitalni proizvodi	-8,5	-3,4	4,7	4,4	-3,6	2,8	Capital goods
CD Trajni proizvodi za široku potrošnju	-6,2	-2,3	-4,9	3,2	3,4	0,9	Consumer durables
CN Netrajni proizvodi za široku potrošnju Prema tržištima	-2,6	8,8	-3,2	-1,2	-1,0	1,8	Consumer non-durables According to markets
Prodaja na domaće tržište	-3,1	2,7	-1,8	2,4	-1,1	0,8	Domestic industrial turnover
Prodaja na strano tržište	-0,9	6,0	-3,9	3,8	0,5	2,3	Non-domestic industrial turnover

6.10 GODIŠNJE STOPE PROMJENA IZRAČUNATE IZ KALENDARSKI PRILAGOĐENIH INDEKSA PROMETA U INDUSTRIJI, oktobar/listopad 2021.
YEAR-ON-YEAR GROW RATES CALCULATED FROM WORKING-DAY ADJUSTED INDICES ON TURNOVER IN INDUSTRY, October 2021

	VI 2021 VI 2020	VII 2021 VII 2020	VIII 2021 VIII 2020	IX 2021 IX 2020	X 2021 X 2020	I-X 2021 I-X 2020	
Ukupno industrija Prema GIG-u 2009.	33,2	18,6	25,1	20,8	20,2	19,6	Total industry According to MIGs 2009.
AI Intermedijarni proizvodi	44,0	25,3	31,1	33,4	33,5	26,6	Intermediate goods
AE Energija	33,7	28,9	29,2	42,6	48,2	22,4	Energy
BB Kapitalni proizvodi	37,6	23,7	25,6	13,7	15,9	28,4	Capital goods
CD Trajni proizvodi za široku potrošnju	18,7	0,5	14,9	7,9	4,5	19,3	Consumer durables
CN Netrajni proizvodi za široku potrošnju Prema tržištima	15,6	10,4	13,9	3,1	3,1	4,0	Consumer non-durables According to markets
Prodaja na domaće tržište	19,2	9,6	18,5	12,2	13,4	11,3	Domestic industrial turnover
Prodaja na strano tržište	45,7	27,2	31,5	28,4	25,7	26,8	Non-domestic industrial turnover

6.11 IZVORNI INDEKSI PROMETA U INDUSTRIJI-UKUPNO, PREMA GIG, oktobar/listopad 2021.
GROSS INDICES ON TURNOVER IN INDUSTRY-TOTAL, PER MIGs, October 2021

	Struktura Structure	X 2021 Ø 2020	X 2021 X 2020	I-X 2021 I-X 2020	
Ukupno industrija Prema GIG-u 2009.	100,00	132,9	119,4	120,1	Total industry According to MIGs 2009.
AI Intermedijarni proizvodi	48,20	143,9	132,2	127,3	Intermediate goods
AE Energija	6,61	141,2	139,2	119,5	Energy
BB Kapitalni proizvodi	11,62	137,5	110,6	127,6	Capital goods
CD Trajni proizvodi za široku potrošnju	6,09	131,4	104,5	119,5	Consumer durables
CN Netrajni proizvodi za široku potrošnju Prema tržištima	27,48	110,1	101,7	104,1	Consumer non-durables According to markets
Prodaja na domaće tržište	46,63	121,9	113,4	111,4	Domestic industrial turnover
Prodaja na strano tržište	53,37	142,6	124,3	127,8	Non-domestic industrial turnover

6.12 DESEZONIRANI INDEKSI PROMETA U INDUSTRIJI - UKUPNO
SEASONALLY ADJUSTED INDICES ON TURNOVER IN INDUSTRY - TOTAL

2015=100

Godina Year	Mjesec Month	Ukupno Total	Prema glavnim industrijskim grupacijama By main industrial groupings				
			Intermedijarni proizvodi Intermediate goods	Energija Energy	Kapitalni proizvodi Capital goods	Trajni proizvodi za široku potrošnju Consumer durables	Netrajni proizvodi za široku potrošnju Consumer non-durables
2018	I	123,0	129,9	133,8	118,3	130,5	111,4
	II	115,1	112,6	127,1	112,0	128,4	109,6
	III	117,3	110,8	138,5	114,2	132,5	112,4
	IV	117,5	113,3	127,1	118,1	136,4	122,6
	V	122,7	124,8	133,8	116,0	136,8	119,0
	VI	119,7	118,7	126,1	114,9	134,5	117,0
	VII	122,6	125,2	135,7	122,3	133,8	110,0
	VIII	120,0	122,7	126,5	118,2	139,5	109,6
	IX	122,0	122,9	128,6	123,0	139,3	112,5
	X	121,5	125,6	146,6	122,7	140,4	109,9
	XI	124,0	126,8	141,2	121,6	142,3	112,7
	XII	119,1	114,6	127,5	124,0	141,0	116,5
2019	I	116,8	113,0	129,8	118,6	146,6	115,0
	II	122,7	122,1	123,9	129,1	144,5	116,8
	III	121,2	116,4	137,6	147,3	152,3	115,4
	IV	130,4	127,0	132,0	159,7	166,4	120,0
	V	126,5	113,1	130,2	175,5	159,8	122,7
	VI	128,8	121,7	121,1	177,5	147,2	113,1
	VII	115,5	110,1	123,4	122,4	148,0	112,2
	VIII	110,7	99,7	97,1	114,6	144,8	118,5
	IX	114,4	105,4	109,0	122,7	146,4	114,3
	X	112,2	102,9	114,2	119,9	148,4	116,1
	XI	110,8	102,9	117,8	116,8	151,2	113,9
	XII	108,0	103,7	119,2	105,8	146,4	112,1
2020	I	115,4	112,0	107,4	130,3	146,5	123,8
	II	117,3	112,1	108,7	130,2	157,1	121,5
	III	104,9	94,3	121,1	112,7	132,9	119,4
	IV	95,8	89,1	102,3	90,6	109,3	96,1
	V	99,1	92,0	95,8	99,3	127,5	100,5
	VI	100,6	90,4	93,3	107,5	151,5	107,0
	VII	108,4	99,6	95,9	129,0	154,1	106,5
	VIII	109,0	101,5	92,9	134,4	145,7	101,6
	IX	110,9	101,0	96,5	136,9	156,4	111,2
	X	112,3	101,4	105,0	140,3	160,3	113,4
	XI	114,4	104,9	111,3	141,9	158,7	110,0
	XII	119,5	110,6	111,9	158,5	162,0	110,6
2021	I	115,6	108,6	112,6	137,4	161,7	109,1
	II	114,0	106,8	109,8	136,2	159,0	107,8
	III	126,0	127,7	120,5	147,9	174,7	108,9
	IV	128,7	123,6	124,2	172,6	188,1	114,4
	V	126,3	125,0	118,2	158,0	176,5	111,4
	VI	132,1	131,5	124,7	152,6	172,4	121,1
	VII	128,1	125,8	123,6	159,7	164,0	117,2
	VIII	132,2	131,5	120,0	166,7	169,2	115,8
	IX	132,0	134,6	137,6	160,7	174,9	114,7
	X	134,2	135,9	155,6	165,2	176,4	116,7

6.13 KALENDARSKI PRILAGOĐENI INDEKSI PROMETA U INDUSTRIJI- UKUPNO
WORKING-DAY ADJUSTED INDICES ON TURNOVER IN INDUSTRY - TOTAL

2015=100

Godina Year	Mjesec Month	Ukupno Total	Prema glavnim industrijskim grupacijama By main industrial groupings				
			Intermedijarni proizvodi Intermediate goods	Energija Energy	Kapitalni proizvodi Capital goods	Trajni proizvodi za široku potrošnju Consumer durables	Netrajni proizvodi za široku potrošnju Consumer non-durables
2018	I	108,7	115,0	133,8	100,1	122,5	89,5
	II	102,7	103,0	127,1	104,2	121,3	92,0
	III	115,1	111,4	138,5	117,3	130,7	110,3
	IV	120,4	118,0	127,1	123,4	136,1	121,3
	V	125,5	127,5	133,8	123,5	138,8	116,4
	VI	125,7	125,7	126,1	132,5	129,9	123,6
	VII	125,6	130,6	135,7	116,2	131,4	115,3
	VIII	121,0	123,9	126,5	102,9	131,3	119,1
	IX	125,6	127,2	128,6	129,8	141,4	119,2
	X	131,5	134,9	146,6	135,2	150,4	112,4
	XI	128,1	130,0	141,2	123,7	149,5	115,4
	XII	111,7	100,8	127,5	107,9	137,0	128,4
2019	I	103,3	101,2	129,8	99,7	141,8	94,0
	II	112,4	113,1	123,9	122,0	141,8	99,2
	III	122,8	118,0	137,6	157,7	151,4	113,8
	IV	134,6	131,6	132,0	168,8	163,5	116,8
	V	128,2	113,7	130,2	193,2	164,3	118,7
	VI	136,3	129,7	121,1	220,8	148,7	120,2
	VII	118,5	114,5	123,4	116,8	151,1	116,6
	VIII	107,2	98,0	97,1	99,3	134,8	126,9
	IX	117,1	109,2	109,0	131,0	151,9	121,7
	X	119,9	110,8	114,2	133,4	164,8	120,7
	XI	113,7	106,2	117,8	118,6	165,2	116,0
	XII	104,2	90,7	119,2	93,4	150,1	124,0
2020	I	105,9	100,6	107,4	115,9	144,4	102,7
	II	110,5	104,9	108,7	126,6	155,9	104,1
	III	107,6	97,7	121,1	116,4	116,5	118,6
	IV	93,2	91,6	102,3	88,9	85,3	91,7
	V	93,8	90,2	95,8	99,7	110,8	95,1
	VI	107,8	97,7	93,3	120,2	152,1	115,4
	VII	110,3	102,5	95,9	125,9	159,8	110,9
	VIII	105,5	100,0	92,9	121,0	139,6	108,2
	IX	117,2	105,6	96,5	147,4	171,7	118,3
	X	120,9	109,2	105,0	157,5	185,7	118,6
	XI	116,9	108,1	111,3	146,5	176,8	111,8
	XII	114,7	97,8	111,9	144,4	172,1	122,0
2021	I	102,0	98,2	112,6	121,0	157,9	90,2
	II	102,8	97,6	109,8	129,1	153,2	91,6
	III	130,0	133,7	120,5	153,7	165,9	107,4
	IV	131,1	126,7	124,2	183,8	174,4	109,1
	V	123,7	123,2	118,2	155,3	163,9	104,9
	VI	143,5	140,7	124,7	165,4	180,6	133,4
	VII	130,9	128,5	123,6	155,7	160,6	122,4
	VIII	132,0	131,1	120,0	152,0	160,4	123,3
	IX	141,6	140,8	137,6	167,7	185,3	122,0
	X	145,3	145,8	155,6	182,5	194,1	122,4

6.14 IZVORNI INDEKSI PROMETA U INDUSTRIJI - UKUPNO
GROSS INDUSTRIAL TURNOVER INDEX - TOTAL

2015=100

Godina Year	Mjesec Month	Ukupno Total	Prema glavnim industrijskim grupacijama By main industrial groupings				
			Intermedijarni proizvodi Intermediate goods	Energija Energy	Kapitalni proizvodi Capital goods	Trajni proizvodi za široku potrošnju Consumer durables	Netrajni proizvodi za široku potrošnju Consumer non-durables
2018	I	108,9	115,4	133,8	100,9	122,5	89,9
	II	104,0	104,9	127,1	104,2	121,3	92,0
	III	113,3	109,0	138,5	115,8	130,7	109,7
	IV	121,4	119,2	127,1	121,8	136,1	120,6
	V	125,8	127,9	133,8	124,5	138,8	116,9
	VI	125,0	124,6	126,1	129,7	129,9	122,4
	VII	125,5	130,4	135,7	115,7	131,4	115,1
	VIII	121,6	124,8	126,5	104,6	131,3	120,2
	IX	124,2	125,0	128,6	124,6	141,4	116,9
	X	132,4	136,2	146,6	138,5	150,4	113,7
	XI	129,1	131,6	141,2	127,3	149,5	116,8
	XII	110,3	98,7	127,5	103,7	137,0	125,9
2019	I	103,5	101,6	129,8	100,6	141,8	94,4
	II	113,7	115,0	123,9	122,0	141,8	99,2
	III	123,4	118,6	137,6	150,8	151,4	111,5
	IV	133,2	129,8	132,0	171,9	163,5	117,8
	V	128,5	114,1	130,2	195,0	164,3	119,1
	VI	134,9	127,6	121,1	210,5	148,7	117,7
	VII	119,4	115,8	123,4	119,7	151,1	118,0
	VIII	107,0	97,8	97,1	98,9	134,8	126,6
	IX	116,7	108,5	109,0	129,5	151,9	121,1
	X	120,8	112,1	114,2	136,6	164,8	122,0
	XI	113,0	105,1	117,8	116,1	165,2	114,9
	XII	103,8	90,0	119,2	92,4	150,1	123,2
2020	I	106,2	101,0	107,4	116,9	144,4	103,1
	II	106,0	98,2	108,7	123,9	155,9	103,1
	III	110,2	101,2	121,1	118,4	116,5	119,7
	IV	91,7	89,7	102,3	90,5	85,3	92,4
	V	93,1	89,1	95,8	97,9	110,8	94,1
	VI	108,4	98,6	93,3	122,2	152,1	116,3
	VII	111,2	103,8	95,9	129,1	159,8	112,3
	VIII	104,4	98,2	92,9	117,2	139,6	106,4
	IX	117,8	106,4	96,5	149,8	171,7	119,3
	X	120,8	109,0	105,0	156,8	185,7	118,4
	XI	116,2	107,1	111,3	143,3	176,8	110,7
	XII	115,3	98,7	111,9	146,8	172,1	123,0
2021	I	101,3	97,2	112,6	118,3	157,9	89,2
	II	104,1	99,5	109,8	129,1	153,2	91,6
	III	131,3	135,5	120,5	156,4	165,9	108,3
	IV	131,0	126,7	124,2	186,9	174,4	109,9
	V	124,0	123,6	118,2	156,6	163,9	105,3
	VI	144,1	141,6	124,7	168,3	180,6	134,3
	VII	130,8	128,3	123,6	155,1	160,6	122,2
	VIII	131,9	130,9	120,0	151,3	160,4	123,0
	IX	142,1	141,7	137,6	170,5	185,3	123,0
	X	144,2	144,1	155,6	176,1	194,1	120,4

GRAĐEVINARSTVO
CONSTRUCTION

7.1 INDEKSI IZDATIH/IZDANIH ODOBRENJA ZA GRAĐENJE, oktobar/listopad 2021.
INDICES OF BUILDING PERMITS ISSUED, October 2021

	$\frac{X\ 2021}{\emptyset\ 2020}$	$\frac{X\ 2021}{X\ 2020}$	$\frac{I-X\ 2021}{I-X\ 2020}$	
UKUPNO	117,5	110,1	109,8	TOTAL
Objekti visokogradnje	112,5	107,2	104,3	Buildings
Stambene zgrade	118,3	122,8	99,8	Residential buildings
Nestambene zgrade	98,0	77,6	115,6	Non-residential buildings
Objekti niskogradnje	137,4	120,8	131,6	Civil engineering

7.2 INDEKSI PREDVIĐENIH STANOVA
INDICES OF PLANNED DWELLINGS

	$\frac{X\ 2021}{\emptyset\ 2020}$	$\frac{X\ 2021}{X\ 2020}$	$\frac{I-X\ 2021}{I-X\ 2020}$	
Broj	136,9	111,7	89,7	Number
Korisna površina	128,1	134,8	91,3	Useful floor area

7.3 IZDATA/IZDANA ODOBRENJA ZA GRAĐENJE PREMA VRSTI RADOVA, oktobar/listopad 2021.
BUILDING PERMITS ISSUED BY TYPE OF WORKS, October 2021

Vrsta radova	Ukupno <i>Total</i>	Objekti visokogradnje <i>Buildings</i>	Objekti niskogradnje <i>Civil engineering</i>	Type of works
UKUPNO	272	208	64	TOTAL
Novogradnja	242	183	59	New construction
Dogradnja/Nadogradnja	18	17	1	Upgrade/extension
Obnavljanje starih urušenih zgrada	-	-	-	Renewal of old, ruinous or abandoned buildings
Prenamjena nestambenog prostora u nove stanove	1	1	-	Conversion of non-residential space into new dwellings
Ostale prenamjene prostora u zgradama	2	2	-	Other conversion of space in buildings
Ostale rekonstrukcije	9	5	4	Other reconstruction

7.4 STANOV I U OBJEKTIMA VISOKOGRADNJE ZA KOJA SU IZDATA/IZDANA ODOBRENJA ZA GRAĐENJE PREMA VRSTI ZGRADA,
RADOVA I BROJU SOBA, oktobar/listopad 2021.
DWELLINGS IN BUILDINGS FOR WHICH PERMITS WERE ISSUED, BY TYPE OF BUILDINGS,
TYPE OF WORKS AND NUMBER OF ROOMS, October 2021

	Broj stanova <i>Number of dwellings</i>	Korisna površina, m2 <i>Useful floor area, m2</i>	Stanovi prema broju soba <i>Dwellings by number of rooms</i>					5-sobni i višesobni <i>5 or more rooms</i>	
			1-sobni <i>1 room</i>	2-sobni <i>2 rooms</i>	3-sobni <i>3 rooms</i>	4-sobni <i>4 rooms</i>			
UKUPNO	401	34.443	102	141	72	47	39	TOTAL	
Stanovi u novim zgradama	378	33.193	89	138	67	46	38	<i>Dwellings in new construction</i>	
Stambene zgrade	376	33.103	88	138	66	46	38	<i>Residential buildings with:</i>	
Sa jednim stanom	108	14.859	12	17	14	32	33	<i>One dwelling</i>	
Sa dva stana ili više stanova	268	18.244	76	121	52	14	5	<i>Two or more dwellings</i>	
Nestambene zgrade	2	90	1	-	1	-	-	<i>Non-residential buildings</i>	
Stanovi dobijeni dogradnjom/nadogradnjom	22	1.108	13	3	5	1	-	<i>Dwellings obtained by upgrade/extension</i>	
Stanovi dobijeni obnavljanjem starih urušenih zgrada	-	-	-	-	-	-	-	<i>Dwellings obtained by renewal of old, ruinous or abandoned buildings</i>	
Stanovi dobijeni prenamjenom nestambenog prostora	1	142	-	-	-	-	1	<i>Dwellings obtained by conversion of non-residential space</i>	

8.1 CESTOVNI PRIJEVOZ ROBE I PUTNIKA, III tromjesečje 2021.
ROAD TRANSPORT OF GOODS AND PASSENGERS, 3rd quarter 2021

	III tromjesečje 3 rd quarter 2021	I-IX 2021	Index $\frac{\text{VII - IX 2021}}{\text{IV - VI 2021}}$	Index $\frac{\text{VII - IX 2021}}{\text{VII - IX 2020}}$	Index $\frac{\text{I - IX 2021}}{\text{I - IX 2020}}$	
CESTOVNI PRIJEVOZ ROBE ROAD FREIGHT TRANSPORT						
Pređeni kilometri vozila, 000	103.833	298.827	102,1	109,1	109,3	Vehicle-kilometers, 000
Prevezena roba, 000 t	1.544	4.379	105,2	104,7	101,0	Goods carried, 000 t
Tonski kilometri, 000	757.361	2.152.781	103,6	116,4	114,4	Tonne-kilometers, 000
CESTOVNI PRIJEVOZ PUTNIKA ROAD PASSENGER TRANSPORT						
Pređeni kilometri vozila, 000	10.333	26.521	121,1	149,1	115,5	Vehicle-kilometers, 000
Prevezeni putnici, 000	1.130	2.973	122,5	101,1	103,7	Passengers carried, 000
Putnički kilometri, 000	179.950	424.971	134,7	151,5	104,0	Passenger-kilometers, 000
GRADSKO - PRIGRADSKI PRIJEVOZ URBAN - SUBURBAN TRANSPORT						
Pređeni kilometri vozila ukupno, 000	5.425	16.864	92,1	108,9	127,8	Total vehicle-kilometers, 000
Tramvaji	408	1.338	87,2	78,5	108,4	Trams (street-cars)
Autobusi	4.714	14.580	92,4	114,9	131,4	Buses
Trolejbusi	303	946	93,5	84,4	109,4	Trolleybuses
Prevezeni putnici, 000	18.520	58.475	91,2	100,7	121,2	Passengers carried, 000
Tramvaji	7.180	23.108	88,9	96,2	114,3	Trams (street-cars)
Autobusi	8.580	26.485	94,0	106,5	124,1	Buses
Trolejbusi	2.760	8.882	88,9	96,2	132,7	Trolleybuses

Napomena: Prethodni podaci

Note: Preliminary data

TRANSPORT I KOMUNIKACIJE
TRANSPORT AND COMMUNICATION

8.2 PROMET U PRIJEVOZIM I SKLADIŠNIM DJELATNOSTIMA - SEZONSKI I KALENDARSKI PRILAGOĐENI INDEKSI UKUPNOG PROMETA, III tromjesečje 2021.

TURNOVER OF TRANSPORTATION AND STORAGE ACTIVITIES - SEASONALLY AND WORKING-DAY ADJUSTED TOTAL TURNOVER INDICES, 3rd quarter 2021.

	Kalendarski prilagođeni podaci <i>Working-day adjusted data</i>		Sezonski prilagođeni podaci <i>Seasonally adjusted data</i>		
	$\frac{\text{VII-IX 2021}}{\text{Ø 2015}}$	$\frac{\text{VII-IX 2021}}{\text{VII-IX 2020}}$	$\frac{\text{VII-IX 2021}}{\text{Ø 2015}}$	$\frac{\text{VII-IX 2021}}{\text{IV-VI 2021}}$	
UKUPNO PRIJEVOZ I SKLADIŠTENJE	126,2	129,1	120,4	107,1	<i>TOTAL TRANSPORTATION AND STORAGE</i>
Kopneni prijevoz i cjevovodni transport	123,2	124,4	120,1	106,5	<i>Land transport and transport via pipelines</i>
Zračni prijevoz	z	z	z	z	<i>Air transport</i>
Skladištenje i pomoćne djelatnosti u prijevozu	140,8	152,2	122,5	109,9	<i>Warehousing and support activities for transportation</i>

8.3 PROMET U PRIJEVOZIM I SKLADIŠNIM DJELATNOSTIMA - IZVORNI, NEPRILAGOĐENI INDEKSI UKUPNOG PROMETA,

TURNOVER OF TRANSPORTATION AND STORAGE ACTIVITIES - GROSS, UNADJUSTED TOTAL TURNOVER INDICES,

	$\frac{\text{VII-IX 2021}}{\text{Ø 2015}}$	$\frac{\text{VII-IX 2021}}{\text{VII-IX 2020}}$	$\frac{\text{I-IX 2021}}{\text{I-IX 2020}}$	$\frac{\text{VII-IX 2021}}{\text{IV-VI 2021}}$	
UKUPNO PRIJEVOZ I SKLADIŠTENJE	126,2	129,1	126,1	110,6	<i>TOTAL TRANSPORTATION AND STORAGE</i>
Kopneni prijevoz i cjevovodni transport	123,2	124,4	125,2	105,8	<i>Land transport and transport via pipelines</i>
Zračni prijevoz	z	z	z	z	<i>Air transport</i>
Skladištenje i pomoćne djelatnosti u prijevozu	140,8	152,2	130,7	135,8	<i>Warehousing and support activities for transportation</i>

9.1 IZVOZ I UVOZ PO MJESECIMA TOKOM/TIJEKOM 2021.
EXPORTS & IMPORTS IN 2021 BY MONTHS

	Izvoz Exports			Uvoz Imports			Trgovinski bilans u 000 KM Balance of Trade in 000 KM	Pokrivenost uvoza izvozom u procentima The Cover of imports by exports in percent
	000 KM	lančani indeksi Chain indices	struktura u % Structure in %	000 KM	lančani indeksi Chain indices	struktura u % Structure in %		
Ukupno Total	7.642.677	-	100,0	12.137.252	-	100,0	-4.494.575	63,0
I	603.432	-	7,9	849.425	-	7,0	-245.993	71,0
II	689.454	114,3	9,0	1.021.672	120,3	8,4	-332.218	67,5
III	760.597	110,3	10,0	1.239.330	121,3	10,2	-478.733	61,4
IV	745.537	98,0	9,8	1.183.803	95,5	9,8	-438.266	63,0
V	700.574	94,0	9,2	1.178.802	99,6	9,7	-478.228	59,4
VI	849.074	121,2	11,1	1.259.308	106,8	10,4	-410.234	67,4
VII	762.062	89,8	10,0	1.322.493	105,0	10,9	-560.431	57,6
VIII	732.015	96,1	9,6	1.249.178	94,5	10,3	-517.163	58,6
IX	881.169	120,4	11,5	1.409.660	112,8	11,6	-528.491	62,5
X	918.763	104,3	12,0	1.423.581	101,0	11,7	-504.818	64,5

9.2 IZVOZ FEDERACIJE BOSNE I HERCEGOVINE PO PODRUČJIMA KLASIFIKACIJE DJELATNOSTI KD BiH 2010
EXPORTS OF FEDERATION OF BOSNIA AND HERZEGOVINA ACCORDING TO SECTIONS OF NACE Rev. 2

	X 2021		X 2021 IX 2021	X 2021 X 2020	I-X 2021		I-X 2021 I-X 2020	
	000 KM	000 EUR			000 KM	000 EUR		
Ukupno	918.763	469.756	104,3	139,7	7.642.677	3.907.639	136,1	Total
A Poljoprivreda, šumarstvo i ribolov	8.220	4.203	93,2	137,6	70.873	36.237	110,3	Agriculture, forestry and fishing
B Vađenje ruda i kamena	4.909	2.510	103,5	107,1	39.715	20.306	119,0	Mining and quarrying
C Prerađivačka industrija	814.474	416.434	102,1	136,1	6.809.008	3.481.391	133,6	Manufacturing
D Proizvodnja i snabdijevanje električnom energijom, gasom/plinom, parom i klimatizacija	43.906	22.449	160,7	220,1	320.062	163.645	158,9	Electricity, gas, steam and air conditioning supply
Ostalo	47.247	24.157	111,3	163,5	402.581	205.836	186,8	Other
Nerazvrstano po kategorijama	7	4	87,5	350,0	438	224	8,1	Unclassified according to category

9.3 UVOZ FEDERACIJE BOSNE I HERCEGOVINE PO PODRUČJIMA KLASIFIKACIJE DJELATNOSTI KD BiH 2010
IMPORTS OF FEDERATION OF BOSNIA AND HERZEGOVINA ACCORDING TO SECTIONS OF NACE Rev. 2

	X 2021		X 2021 IX 2021	X 2021 X 2020	I-X 2021		I-X 2021 I-X 2020	
	000 KM	000 EUR			000 KM	000 EUR		
Ukupno	1.423.581	727.866	101,0	127,1	12.137.252	6.205.679	125,8	Total
A Poljoprivreda, šumarstvo i ribolov	44.515	22.760	97,8	140,0	392.675	200.772	104,9	Agriculture, forestry and fishing
B Vađenje ruda i kamena	47.900	24.491	99,9	173,2	430.490	220.106	122,8	Mining and quarrying
C Prerađivačka industrija	1.319.068	674.429	102,7	125,7	11.161.175	5.706.618	126,6	Manufacturing
D Proizvodnja i snabdijevanje električnom energijom, gasom/plinom, parom i klimatizacija	6.172	3.156	23,6	114,5	87.384	44.679	203,2	Electricity, gas, steam and air conditioning supply
Ostalo	5.927	3.030	109,2	98,9	65.162	33.317	129,6	Other
Nerazvrstano po kategorijama	-	-	-	-	366	187	2,5	Unclassified according to category

Izvor: Baza podataka Uprave za indirektno/neizravno oporezivanje BiH.
Prethodni podaci

Source: Indirect Taxation Authority of BiH database.
Previous data

9.4 IZVOZ PO SEKTORIMA I ODSJECIMA SMTK - Rev. 4
EXPORTS BY SECTIONS AND DIVISIONS OF SITC Rev. 4

	X 2021		X 2021	X 2021	I-X 2021		I-X 2021	
	000 KM	000 EUR	IX 2021	X 2020	000 KM	000 EUR	I-X 2020	
Ukupno	918.763	469.756	104,3	139,7	7.642.677	3.907.639	136,1	Total
0 Hrana i žive životinje	40.699	20.809	95,6	99,6	339.782	173.728	110,0	Food and live animals
00 Žive životinje	55	28	785,7	-	310	159	794,9	Live animals
01 Meso i mesne preradevine	9.394	4.803	79,4	55,7	91.434	46.749	102,3	Meat and meat preparations
02 Mlijeko, mliječne preradevine i jaja	4.970	2.541	99,5	101,5	56.039	28.652	107,7	Dairy products and birds' eggs
03 Ribe, vodozemci i njihove preradevine	1.774	907	87,7	96,9	17.652	9.025	102,2	Fish, crustaceans, molluscs, prepar. of
04 Žitarice i proizvodi od žitarica	5.335	2.728	138,2	106,0	41.085	21.006	108,7	Cereals and cereal preparations
05 Voće i povrće	13.505	6.905	89,4	144,6	97.086	49.639	120,0	Vegetables and fruit
06 Šećer, šećerne preradevine i med	40	20	58,0	80,0	954	488	51,1	Sugar, sugar preparations and honey
07 Kafa, čaj, kakao i začini	3.535	1.807	141,5	280,1	17.748	9.074	125,8	Coffee, tea, cocoa, spices
08 Hrana za životinje	405	207	117,7	94,0	4.636	2.370	84,1	Feeding stuff for animals
09 Ostali jestivi proizvodi	1.686	862	90,9	149,5	12.838	6.564	128,4	Miscellaneous edible products
1 Pića i duhan	4.438	2.269	103,9	129,9	43.610	22.297	111,4	Beverages and tobacco
11 Pića	3.271	1.672	86,3	107,1	37.601	19.225	105,6	Beverages
12 Duhan i proizvodi od duhana	1.167	597	243,1	320,6	6.009	3.072	169,4	Tobacco and tobacco manufactures
2 Sirove materije nejestive, osim goriva	71.625	36.621	105,4	143,9	621.436	317.735	161,1	Inedible raw materials, except fuel
21 Sirove kože i sirovo krzno	1.771	905	81,0	118,8	23.207	11.866	187,9	Hides, skins and furskins, raw
22 Uljano sjemenje i plodovi	8	4	50,0	29,6	280	143	189,2	Oil seeds and oleaginous fruits
23 Sirovi i sintetički kaučuk	-	-	-	-	50	26	100,0	Crude rubber
24 Drvo i pluta	22.463	11.485	89,9	113,3	203.290	103.941	125,8	Cork and wood
25 Celuloza i papirni otpaci	583	298	129,3	201,7	4.502	2.302	145,0	Pulp and waste paper
26 Sirova tekstilna vlakna i njihovi otpaci	28	14	233,3	116,7	143	73	132,4	Crude textile fibres and their wastes
27 Prirodna đubriva i minerali osim goriva	6.757	3.455	128,3	124,3	45.732	23.382	118,7	Crude fertilizers and minerals ex. fuels
28 Metalne rude i otpaci od metala	39.172	20.028	115,7	178,4	334.417	170.985	209,0	Metalliferous ores and metal scrap
29 Sirovine biljne i životinjske, ostale	843	431	72,9	119,1	9.815	5.018	99,0	Crude animal and vegetable materials
3 Mineralna goriva, maziva i srodni proizvodi	81.521	41.681	152,8	219,9	560.591	286.626	156,6	Mineral fuels, lubricants and similar products
32 Ugalj, koks i briketi	34.735	17.760	155,6	223,1	216.400	110.644	154,6	Coal, coke and briquettes
33 Nafta i derivati od nafte	2.854	1.459	77,0	183,5	24.103	12.324	145,9	Petroleum and petroleum products
34 Prirodni i industrijski gas	26	13	-	-	26	13	-	Gas, natural and manufactured
35 Električna energija	43.906	22.449	160,7	220,1	320.062	163.645	158,9	Electricity
4 Ulja, masti i voskovi životinjskog ili biljnog porijekla	68	35	87,2	45,9	560	286	131,8	Edible oil, lard and wax of animal or plant origin
41 Životinjska ulja i masti	29	15	61,7	56,9	328	168	139,0	Animal oils and fats
42 Biljna ulja i masti, sirova i rafinirana	39	20	125,8	41,1	230	118	132,9	Vegetable fats, oils, crude and refined
43 Prerađena biljna i život. ulja i masnoće	-	-	-	-	2	1	12,5	Processed animal or vegetable fats and oils
5 Hemijski/Kemijski proizvodi	57.852	29.579	91,2	97,5	500.765	256.037	118,1	Chemical products
51 Organske hemikalije/kemikalije	2.285	1.168	75,0	281,1	25.182	12.875	247,6	Organic chemicals
52 Anorganske hemikalije/kemikalije	18.799	9.612	82,4	97,0	190.759	97.534	104,2	Inorganic chemicals
53 Boje i štavila	1.070	547	77,2	113,1	14.003	7.160	98,3	Dyeing, tanning, colouring materials
54 Medicinski i farmaceutski proizvodi	15.351	7.849	89,9	100,7	70.253	35.920	102,7	Medical and pharmaceutical products
55 Toaletni proizvodi i proizvodi za čišćenje	2.544	1.301	84,3	82,4	32.892	16.817	124,2	Toilet, cleaning and perfume materials

9.4 IZVOZ PO SEKTORIMA I ODSJECIMA SMTK - Rev. 4 (nastavak)
EXPORTS BY SECTIONS AND DIVISIONS OF SITC Rev. 4 (continued)

	X 2021		X 2021	X 2021	I-X 2021		I-X 2021	
	000 KM	000 EUR	IX 2021	X 2020	000 KM	000 EUR	I-X 2020	
56 Vještačka đubriva	203	104	140,0	182,9	1.115	570	91,9	Processed fertilizers
57 Plastične mase u primarnim oblicima	602	308	67,8	128,6	8.945	4.574	170,3	Plastics in primary forms
58 Plastične mase, ne-primarni oblici	11.155	5.703	108,5	91,9	106.223	54.311	142,2	Plastics in non-primary forms
59 Ostale hemikalije/kemikalije	5.843	2.987	122,6	82,1	51.393	26.277	126,5	Chemicals, n.e.s.
6 Industrijski proizvodi, razvrstani uglavnom po vrsti sirovina	284.405	145.414	105,8	190,9	2.153.007	1.100.815	161,3	Industrial products, classified mostly by raw material
61 Koža, krzno i proizvodi od kože i krzna	3.208	1.640	94,8	69,8	32.785	16.763	90,8	Leather, products of, dressed furskins
62 Guma i gumeni proizvodi	702	359	142,7	119,4	4.824	2.466	107,5	Rubber manufactures, n.e.s.
63 Proizvodi od drveta, osim namještaja	14.690	7.511	97,0	129,7	132.677	67.837	139,1	Wood manufactures (excl. furniture)
64 Papir, ljepenka i ostali slični proizvodi	22.237	11.370	92,8	140,5	194.410	99.400	155,0	Paper, paperboard and articles thereof
65 Predivo, tkanine i tekstilni proizvodi	4.326	2.212	106,4	74,9	45.503	23.265	73,2	Textile yarn, fabrics, made-up articles
66 Proizvodi od nemetalnih minerala	18.280	9.346	113,7	148,6	136.370	69.725	131,0	Non-metallic mineral manufactures
67 Željezo i čelik	55.772	28.516	110,8	224,8	459.994	235.191	178,7	Iron and steel
68 Obojeni metali	80.933	41.380	108,6	663,6	445.317	227.687	419,0	Non-ferrous metals
69 Metalni proizvodi	84.257	43.080	104,1	137,0	701.127	358.481	129,1	Manufactures of metals
7 Mašine/Strojevi i transportna sredstva	156.897	80.220	97,1	116,9	1.474.432	753.865	127,5	Machinery and transport equipment
71 Pogonske mašine i oprema	17.323	8.857	96,5	77,7	199.355	101.929	106,2	Power-generating enginry, equipment
72 Mašine specijaliz. za određ. industrije	10.935	5.591	73,7	146,5	94.878	48.510	126,0	Machines special. for partic. industries
73 Mašine za obradu metala	4.409	2.254	118,4	139,0	35.745	18.276	128,9	Metal working machinery
74 Ostale industrijske mašine i dijelovi	35.631	18.218	104,3	121,3	334.380	170.966	124,5	Other industrial machinery and parts of
75 Kanc. mašine i mašine za automat. obradu podataka	1.112	569	80,0	110,9	9.149	4.678	145,0	Office machines and automatic data processing machines
76 Telekomunikacijski aparati i aparati za snimanje zvuka	1.030	527	66,6	311,2	7.790	3.983	224,9	Telecommunications and sound recording apparatus
77 Električne mašine, aparati i uređaji	56.212	28.741	102,8	145,6	503.074	257.218	145,1	Electrical machinery, appliances, parts
78 Drumska vozila	29.629	15.149	89,8	95,0	286.724	146.600	121,7	Road vehicles
79 Ostala transportna vozila	616	315	179,1	83,2	3.337	1.706	72,2	Other transport equipment
8 Razni industrijski proizvodi	221.170	113.082	101,0	120,2	1.947.653	995.819	121,2	Miscellaneous industrial goods
81 Montažne zgrade, sanitarni, rasvjetni i grijajući uređaji	15.558	7.955	84,7	111,9	147.899	75.620	140,3	Fabricated buildings; sanitary, heating, lighting equipment
82 Namještaj i njegovi dijelovi	71.417	36.515	102,2	103,8	635.461	324.906	121,5	Furniture and furnishings
83 Torbe, tašne, neseseri i slični proizvodi	866	443	83,8	51,1	11.223	5.738	101,6	Travel goods, handbags and similar
84 Odjeća	34.300	17.537	99,4	112,7	301.902	154.360	110,2	Clothing
85 Obuća	24.259	12.403	116,8	129,2	199.603	102.055	97,8	Footwear
87 Naučni i kontrolni instrumenti	3.293	1.684	91,5	174,6	28.152	14.394	196,2	Scientific and controlling instruments
88 Fotografski i optički proizvodi, satovi	271	139	-	-	598	306	604,0	Photo and optical equipment; watches
89 Ostali industrijski proizvodi	71.206	36.407	100,6	146,6	622.815	318.440	131,1	Miscellaneous manufactured articles
9 Proizvodi, nerazvrstani po kategorijama	88	45	-	-	841	430	79,0	Products and transactions, unclassified

Izvor: Baza podataka Uprave za indirektno/neizravno oporezivanje BiH.

Source: Indirect Taxation Authority of BiH database.

Prethodni podaci

Previous data

9.5 UVOZ PO SEKTORIMA I ODSJECIMA SMTK - Rev. 4
IMPORTS BY SECTIONS AND DIVISIONS OF SITC Rev. 4

	X 2021		X 2021	X 2021	I-X 2021		I-X 2021	
	000 KM	000 EUR	IX 2021	X 2020	000 KM	000 EUR	I-X 2020	
Ukupno	1.423.581	727.865	101,0	127,1	12.137.252	6.205.678	125,8	Total
0 Hrana i žive životinje	150.198	76.795	96,1	114,4	1.378.207	704.666	109,9	Food and live animals
00 Žive životinje	3.672	1.877	83,5	102,2	40.540	20.728	113,4	Live animals
01 Meso i mesne preradevine	22.557	11.533	90,7	114,5	205.369	105.004	122,2	Meat and meat preparations
02 Mlijeko, mliječne preradevine i jaja	12.570	6.427	96,0	102,2	153.368	78.416	109,5	Dairy products and birds' eggs
03 Ribe, vodozemci i njihove preradevine	5.040	2.577	81,8	110,6	48.190	24.639	105,1	Fish, crustaceans, molluscs, prepar. of
04 Žitarice i proizvodi od žitarica	25.765	13.173	97,4	132,5	209.234	106.980	103,3	Cereals and cereal preparations
05 Voće i povrće	23.648	12.091	98,8	115,4	235.462	120.390	105,3	Vegetables and fruit
06 Šećer, šećerne preradevine i med	4.300	2.199	93,8	106,8	33.817	17.290	111,0	Sugar, sugar preparations and honey
07 Kafa, čaj, kakao i začini	23.108	11.815	103,0	118,0	180.602	92.340	111,4	Coffee, tea, cocoa, spices
08 Hrana za životinje	6.455	3.300	101,6	103,0	56.325	28.799	95,2	Feeding stuff for animals
09 Ostali jestivi proizvodi	23.083	11.802	96,1	108,5	215.300	110.081	115,2	Miscellaneous edible products
1 Pića i duhan	32.123	16.424	103,1	119,5	318.514	162.854	117,7	Beverages and tobacco
11 Pića	24.772	12.666	100,3	119,3	257.467	131.641	121,7	Beverages
12 Duhan i proizvodi od duhana	7.351	3.759	113,6	120,0	61.047	31.213	103,5	Tobacco and tobacco manufactures
2 Sirove materije nejestive, osim goriva	18.948	9.688	97,7	119,6	164.379	84.046	133,6	Inedible raw materials, except fuel
21 Sirove kože i sirovo krzno	1.483	758	178,2	113,6	16.363	8.366	169,6	Hides, skins and furskins, raw
22 Uljano sjemenje i plodovi	908	464	121,9	137,8	7.051	3.605	106,2	Oil seeds and oleaginous fruits
23 Sirovi i sintetički kaučuk	232	119	106,9	212,8	1.687	863	123,4	Crude rubber
24 Drvo i pluta	6.475	3.311	122,5	125,7	48.279	24.685	113,9	Cork and wood
25 Celuloza i papirni otpaci	786	402	102,1	265,5	5.585	2.856	250,7	Pulp and waste paper
26 Sirova tekstilna vlakna i njihovi otpaci	1.158	592	94,7	96,7	10.375	5.305	131,4	Crude textile fibres and their wastes
27 Prirodna đubriva i minerali osim goriva	2.318	1.185	114,3	78,6	19.605	10.024	120,1	Crude fertilizers and minerals ex. fuels
28 Metalne rude i otpaci od metala	2.296	1.174	37,2	104,5	32.665	16.701	180,9	Metalliferous ores and metal scrap
29 Sirovine biljne i životinjske, ostale	3.292	1.683	155,0	166,7	22.769	11.642	122,8	Crude animal and vegetable materials
3 Mineralna goriva, maziva i srodni proizvodi	201.207	102.876	98,6	197,9	1.620.871	828.738	147,9	Mineral fuels, lubricants and similar products
32 Ugalj, koks i briketi	45.090	23.054	116,5	198,6	358.668	183.384	130,8	Coal, coke and briquettes
33 Nafta i derivati od nafte	143.247	73.241	112,7	212,2	1.063.190	543.600	159,8	Petroleum and petroleum products
34 Prirodni i industrijski gas	6.698	3.425	55,0	109,9	111.629	57.075	98,6	Gas, natural and manufactured
35 Električna energija	6.172	3.156	23,6	114,5	87.384	44.679	203,2	Electricity
4 Ulja, masti i voskovi životinjskog ili biljnog porijekla	7.283	3.724	78,5	113,1	68.955	35.256	132,7	Edible oil, lard and wax of animal or plant origin
41 Životinjska ulja i masti	268	137	75,5	72,6	2.418	1.236	119,1	Animal oils and fats
42 Biljna ulja i masti, sirova i rafinirana	6.673	3.412	77,0	113,5	64.181	32.815	135,1	Vegetable fats, oils, crude and refined
43 Prerađena biljna i život. ulja i masnoće	342	175	134,1	175,4	2.356	1.205	96,4	Processed animal or vegetable fats and oils
5 Hemijski/Kemijski proizvodi	183.441	93.792	105,4	124,0	1.630.469	833.646	119,0	Chemical products
51 Organske hemikalije/kemikalije	6.072	3.105	108,3	135,0	54.543	27.887	137,4	Organic chemicals
52 Anorganske hemikalije/kemikalije	3.866	1.977	144,7	166,1	26.905	13.756	135,4	Inorganic chemicals
53 Boje i štavila	10.515	5.376	97,0	97,2	105.077	53.725	107,6	Dyeing, tanning, colouring materials
54 Medicinski i farmaceutski proizvodi	41.860	21.403	103,7	115,6	387.426	198.088	106,6	Medical and pharmaceutical products
55 Toaletni proizvodi i proizvodi za čišćenje	29.979	15.328	98,2	104,6	268.290	137.174	109,3	Toilet, cleaning and perfume materials

9.5 UVOZ PO SEKTORIMA I ODSJECIMA SMTK - Rev. 4 (nastavak)
IMPORTS BY SECTIONS AND DIVISIONS OF SITC Rev. 4 (continued)

	X 2021		X 2021	X 2021	I-X 2021		I-X 2021	
	000 KM	000 EUR	IX 2021	X 2020	000 KM	000 EUR	I-X 2020	
56 Vještačka đubriva	2.220	1.135	130,2	89,6	15.204	7.774	74,2	Processed fertilizers
57 Plastične mase u primarnim oblicima	39.110	19.997	115,0	206,7	321.422	164.340	158,7	Plastics in primary forms
58 Plastične mase, ne-primarni oblici	34.207	17.490	106,5	122,3	293.865	150.251	122,7	Plastics in non-primary forms
59 Ostale hemikalije/kemikalije	15.612	7.982	96,3	97,1	157.737	80.650	111,2	Chemicals, n.e.s.
6 Industrijski proizvodi, razvrstani uglavnom po vrsti sirovina	401.311	205.187	98,6	134,7	3.393.258	1.734.945	139,1	Industrial products, classified mostly by raw material
61 Koža, krzno i proizvodi od kože i krzna	13.325	6.813	112,9	72,5	118.456	60.566	95,1	Leather, products of, dressed furskins
62 Guma i gumeni proizvodi	22.427	11.467	109,1	111,2	152.464	77.954	119,7	Rubber manufactures, n.e.s.
63 Proizvodi od drveta, osim namještaja	20.232	10.344	111,9	143,8	160.000	81.807	133,2	Wood manufactures (excl. furniture)
64 Papir, ljepenka i ostali slični proizvodi	26.204	13.398	107,0	115,9	237.408	121.385	113,9	Paper, paperboard and articles thereof
65 Predivo, tkanine i tekstilni proizvodi	45.622	23.326	100,3	102,9	421.363	215.439	114,7	Textile yarn, fabrics, made-up articles
66 Proizvodi od nemetalnih minerala	33.185	16.967	90,0	122,3	286.217	146.340	117,4	Non-metallic mineral manufactures
67 Željezo i čelik	78.682	40.229	107,4	164,4	680.505	347.937	165,0	Iron and steel
68 Obojeni metali	101.403	51.847	86,2	187,7	808.025	413.137	185,5	Non-ferrous metals
69 Metalni proizvodi	60.231	30.796	102,1	121,9	528.820	270.381	132,2	Manufactures of metals
7 Mašine/Strojevi i transportna sredstva	283.829	145.119	107,9	106,3	2.385.336	1.219.603	117,8	Machinery and transport equipment
71 Pogonske mašine i oprema	19.726	10.086	190,4	32,8	104.791	53.579	60,7	Power-generating enginery, equipment
72 Mašine specijaliz. za odred. industrije	24.493	12.523	92,3	114,5	219.568	112.263	121,1	Machines special. for partic. industries
73 Mašine za obradu metala	12.180	6.228	160,2	170,8	89.158	45.586	160,7	Metal working machinery
74 Ostale industrijske mašine i dijelovi	59.154	30.245	113,6	130,1	464.812	237.655	124,7	Other industrial machinery and parts of
75 Kanc. mašine i mašine za automat. obradu podataka	12.711	6.499	107,7	97,4	117.694	60.176	108,7	Office machines and automatic data processing machines
76 Telekomunikacijski aparati i aparati za snimanje zvuka	28.773	14.711	133,2	123,4	233.324	119.297	113,0	Telecommunications and sound recording apparatus
77 Električne mašine, aparati i uređaji	59.637	30.492	108,0	130,9	480.007	245.424	128,2	Electrical machinery, appliances, parts
78 Drumska vozila	66.738	34.123	86,6	132,6	671.822	343.497	123,6	Road vehicles
79 Ostala transportna vozila	417	213	56,4	82,1	4.160	2.127	44,6	Other transport equipment
8 Razni industrijski proizvodi	145.139	74.208	100,1	115,7	1.176.499	601.534	117,2	Miscellaneous industrial goods
81 Montažne zgrade, sanitarni, rasvjetni i grijajući uređaji	9.464	4.839	109,9	129,5	70.528	36.060	118,5	Fabricated buildings; sanitary, heating, lighting equipment
82 Namještaj i njegovi dijelovi	16.259	8.313	106,7	130,2	140.540	71.857	124,2	Furniture and furnishings
83 Torbe, tašne, neseseri i slični proizvodi	2.626	1.343	96,5	128,5	19.976	10.214	106,3	Travel goods, handbags and similar
84 Odjeća	43.071	22.022	98,9	118,0	316.768	161.961	131,2	Clothing
85 Obuća	15.346	7.846	80,4	92,4	123.118	62.949	97,3	Footwear
87 Naučni i kontrolni instrumenti	13.855	7.084	101,5	99,6	120.991	61.862	100,2	Scientific and controlling instruments
88 Fotografski i optički proizvodi, satovi	2.262	1.157	134,3	117,9	19.873	10.161	114,3	Photo and optical equipment; watches
89 Ostali industrijski proizvodi	42.256	21.605	104,3	121,8	364.705	186.471	119,0	Miscellaneous manufactured articles
9 Proizvodi, nerazvrstani po kategorijama	102	52	485,7	-	764	391	5,2	Products and transactions, unclassified

Izvor: Baza podataka Uprave za indirektno/neizravno oporezivanje BiH.

Source: Indirect Taxation Authority of BiH database.

Prethodni podaci

Previous data

9.6 IZVOZ FEDERACIJE BIH PREMA MEĐUNARODNOJ KLASIFIKACIJI EKONOMSKE NAMJENE PROIZVODA (BEC) Rev. 4
EXPORTS OF FEDERATION OF B&H, ACCORDING TO CLASSIFICATION BY BROAD ECONOMIC CATEGORIES (BEC) Rev. 4

	X 2021		X 2021	X 2021	I-X 2021		I-X 2021	
	000 KM	000 EUR	IX 2021	X 2020	000 KM	000 EUR	I-X 2020	
Ukupno	918.763	469.756	104,3	139,7	7.642.677	3.907.639	136,1	Total
1. Hrana i pića	43.607	22.296	94,7	100,2	373.026	190.725	109,7	Food and beverages
2. Industrijski materijali	461.239	235.828	103,5	161,3	3.748.539	1.916.598	153,1	Industrial supplies
3. Goriva i maziva	82.748	42.308	153,6	210,9	574.347	293.659	154,5	Fuels and lubricants
4. Kapitalni proizvodi (osim transportnih sredstava), dijelovi i pribor	96.258	49.216	97,8	123,8	866.117	442.839	124,4	Capital goods (exc. transport equipment), parts and accessories
5. Transportna sredstva i njihovi dijelovi i pribor	36.804	18.818	85,4	84,3	397.258	203.115	122,0	Transport equipment, parts and accessories thereof
6. Proizvodi za široku potrošnju	177.707	90.860	104,0	111,2	1.506.438	770.230	116,2	Consumer goods
7. Proizvodi, drugdje nespomenuti	20.400	10.430	87,0	263,0	176.952	90.474	129,1	Goods, n.e.c.

9.7 UVOZ FEDERACIJE BIH PREMA MEĐUNARODNOJ KLASIFIKACIJI EKONOMSKE NAMJENE PROIZVODA (BEC) Rev. 4
IMPORTS OF FEDERATION OF B&H, ACCORDING TO CLASSIFICATION BY BROAD ECONOMIC CATEGORIES (BEC) Rev. 4

	X 2021		X 2021	X 2021	I-X 2021		I-X 2021	
	000 KM	000 EUR	IX 2021	X 2020	000 KM	000 EUR	I-X 2020	
Ukupno	1.423.581	727.865	101,0	127,1	12.137.252	6.205.678	125,8	Total
1. Hrana i pića	173.493	88.706	95,4	115,1	1.631.013	833.924	112,9	Food and beverages
2. Industrijski materijali	530.689	271.337	100,0	134,6	4.560.683	2.331.840	135,3	Industrial supplies
3. Goriva i maziva	200.795	102.665	99,0	199,1	1.618.540	827.546	149,0	Fuels and lubricants
4. Kapitalni proizvodi (osim transportnih sredstava), dijelovi i pribor	202.796	103.688	115,3	97,6	1.636.087	836.518	112,9	Capital goods (exc. transport equipment), parts and accessories
5. Transportna sredstva i njihovi dijelovi i pribor	90.416	46.229	91,8	132,5	818.046	418.260	123,8	Transport equipment, parts and accessories thereof
6. Proizvodi za široku potrošnju	225.323	115.206	102,4	113,9	1.867.383	954.778	115,5	Consumer goods
7. Proizvodi, drugdje nespomenuti	69	35	313,6	10,0	5.500	2.812	26,2	Goods, n.e.c.

Izvor: Baza podataka Uprave za indirektno/neizravno oporezivanje BiH.

Source: Indirect Taxation Authority of BiH database.

Prethodni podaci

Previous data

9.8 IZVOZ NAJZNAČAJNIJIH PROIZVODA - VRIJEDNOST I STRUKTURA
EXPORTS OF TOP GOODS - VALUE AND STRUCTURE

Tarifni broj Tariff code	Roba	I-X 2021		%	Goods
		000 KM	000 EUR		
Ukupan izvoz		7.642.677	3.907.639	100,0	Total exports
od toga					of which
2716000000	Električna energija	320.062	163.645	4,2	Electrical energy
7601208000	Legure aluminijuma, u sirovim oblicima, ostale	270.121	138.111	3,5	Unwrought aluminium
8544499500	Ostali električni provodnici, za napon između 80 V i 1000 V	211.010	107.888	2,8	Electric conductors for a voltage > 80 V but < 1.000 V
2704001000	Koks i polukoks od kamenog uglja	203.913	104.259	2,7	Coke and semi-coke of coal
9401610000	Tapcirana sjedišta	163.948	83.825	2,1	Upholstered seats
9401908000	Ostali dijelovi sjedišta	152.697	78.073	2,0	Parts of seats, others
7308909800	Ostale željezne ili čelične konstrukcije (osim montažnih zgrada) i dijelovi	148.902	76.132	1,9	Structures and parts of structures of iron or steel, n.e.s.
7204499000	Ostali otpaci od željeza ili čelika	142.028	72.618	1,9	Iron or steel cuttings
3925200000	Vrata, prozori i njihovi okviri, pragovi, od plastičnih masa	129.696	66.313	1,7	Doors, windows and their frames and thresholds for doors, of plastics
7213100000	Gvozdena žica sa rebrima ili sličnim deformacijama	122.761	62.767	1,6	Bars and rods of iron, with indentations, ribs, grooves or other deformations
9306303000	Municija i njeni dijelovi, za vojno oružje	117.168	59.907	1,5	Cartridges and other ammunition and projectiles and parts thereof, n.e.s.
2836200000	Dinatrijum-karbonat	112.517	57.529	1,5	Disodium carbonate
8544499100	Izolovani električni provodnici, za napon <1000 V, bez priključaka	103.648	52.994	1,4	Electric wire and cables, for a voltage <=1000 V, insulated, with no connectors
7604299000	Ostali profili od legura aluminijuma	99.912	51.084	1,3	Solid profiles, of aluminium alloys, n.e.s.
7610100000	Vrata, prozori i njihovi okviri, od aluminijuma	99.223	50.732	1,3	Doors, windows and their frames, of aluminium
4804211000	Kraft papir za vreće, nepremazani, nebijeljeni	98.259	50.239	1,3	Unbleached sack kraft paper, uncoated
7214200000	Šipke od gvožđa, sa udubljenjima i slično	96.049	49.109	1,3	Bars of iron with some deformations
8503009900	Ostali dijelovi za električne motore i generatore	92.560	47.325	1,2	Parts for electric motors and generators, electric generating sets and rotary converters, n.e.s.
7213914900	Toplo valjana žica od željeza ili nelegiranog čelika, presjeka ispod 14 mm	90.070	46.052	1,2	Bars and rods, hot-rolled, of iron or non-alloy steel, < 14 mm in diameter
8482990000	Ostali dijelovi za kotrljajuće ležaje	80.124	40.967	1,0	Parts of ball or roller bearings (excl. balls, needles and rollers), n.e.s.
Izvoz svih ostalih roba		4.788.009	2.448.070	62,6	Exports of all other goods

Izvor: Baza podataka Uprave za indirektno/neizravno oporezivanje BiH.

Source: Indirect Taxation Authority of BiH database.

Prethodni podaci

Previous data

9.9 UVOZ NAJZNAČAJNIJIH PROIZVODA - VRIJEDNOST I STRUKTURA
IMPORTS OF TOP GOODS - VALUE AND STRUCTURE

Tarifni broj Tariff code	Roba	I-X 2021		%	Goods
		000 KM	000 EUR		
Ukupan uvoz		12.137.252	6.205.678	100,0	Total imports
od toga					of which
2710194300	Diesel gorivo	810.938	414.626	6,7	Diesel fuel
2701121000	Bitumenozni kameni ugljen za koksovanje	318.934	163.068	2,6	Bituminous hard coal for coking
7601100000	Aluminijum, nelegirani	241.119	123.282	2,0	Aluminium, unalloyed
7408110000	Žica od bakra promjera preko 6 mm	197.524	100.992	1,6	Copper wire, more than 6 mm in diameter
3004900010	Gotovi lijekovi za prodaju na malo, ostali	188.895	96.580	1,6	Other medicaments in forms or packings for retail sale
2710124500	Benzin 95-98 oktana	138.361	70.743	1,1	Petrol 95-98 octane
8703329000	Automobili, korišteni, sa diesel motorom od 1500 do 2500 cm3	104.859	53.614	0,9	Cars with diesel engine, 1500-2500 cm3, used
2716000000	Električna energija	87.384	44.679	0,7	Electrical energy
3002150000	Antiserumi, ostale frakcije krvi i imunološki proizvodi; vakcine.	84.948	43.433	0,7	Antiserums and other blood fractions and modified immunological products; vaccines.
8703321910	Automobili sa diesel motorom, novi, prvoga stepena rastavljenosti	84.504	43.206	0,7	Cars with diesel engine, new, disassembled
8517120000	Mobiteli	83.897	42.896	0,7	Telephones for cellular networks "mobile telephones"
7210708000	Plosnati valjani proizvodi od željeza ili neleg. čelika, obojeni, lakirani ili plastificirani, ostali	73.042	37.346	0,6	Flat-rolled products of iron or non-alloy steel, painted, varnished or plastic coated
7601202000	Legure aluminija u obliku ploča i poluga	69.384	35.475	0,6	Unwrought aluminium alloys in the form of slabs or billets
1001990000	Pšenica, ostala osim tvrde (durum) i sjemenske	66.333	33.916	0,5	Wheat and meslin (excl. seed for sowing, and durum wheat)
3916200000	Monofilamenti, šipke, štapovi i profili, od polimera vinil hlorida	65.195	33.334	0,5	Monofilament, rods, sticks and profile shapes, of plastics
3402209000	Preparati za pranje i za čišćenje	64.713	33.087	0,5	Washing and cleaning preparations
2203000100	Pivo od slada, u bocama	63.816	32.629	0,5	Beer made from malt, in bottles
2202100000	Voda, uklj. mineralnu i gaziranu, sa dodatim sladilima i aromama	63.301	32.365	0,5	Waters, incl. mineral and aerated, with added sugar, sweetener or flavour
0201203000	Goveđe četvrti sa kostima, svježe	62.235	31.820	0,5	Forequarters of bovine animals, with bone in, fresh or chilled
8503009900	Ostali dijelovi za električne motore i generatore	59.557	30.451	0,5	Parts for electric motors and generators, electric generating sets and rotary converters, n.e.s.
Uvoz svih ostalih roba		9.208.313	4.708.136	75,9	Imports of all other goods

Izvor: Baza podataka Uprave za indirektno/neizravno oporezivanje BiH.

Source: Indirect Taxation Authority of BiH database.

Prethodni podaci

Previous data

9.10 TOP 10 ZEMALJA U IZVOZU I UVOZU
TOP 10 EXPORTS & IMPORTS COUNTRIES

	I-X 2021			
	000 KM	000 EUR	Struktura u % Structure in %	
Ukupan izvoz	7.642.677	3.907.639	100,0	Total exports
Njemačka	1.335.966	683.069	17,5	Germany
Hrvatska	953.362	487.446	12,5	Croatia
Austrija	776.535	397.036	10,2	Austria
Srbija	751.652	384.314	9,8	Serbia
Italija	741.613	379.181	9,7	Italy
Slovenija	570.857	291.875	7,5	Slovenia
Crna Gora	240.540	122.986	3,1	Montenegro
Turska	234.094	119.690	3,1	Turkey
Nizozemska	227.546	116.342	3,0	Netherlands
Francuska	175.333	89.646	2,3	France
Ostale zemlje	1.635.179	836.054	21,4	Other countries

	I-X 2021			
	000 KM	000 EUR	Struktura u % Structure in %	
Ukupan uvoz	12.137.252	6.205.678	100,0	Total imports
Njemačka	1.536.342	785.519	12,7	Germany
Italija	1.417.088	724.546	11,7	Italy
Hrvatska	1.278.232	653.550	10,5	Croatia
Srbija	1.014.025	518.463	8,4	Serbia
Kina	923.944	472.405	7,6	China
Turska	819.444	418.975	6,8	Turkey
Austrija	498.005	254.626	4,1	Austria
Slovenija	491.046	251.068	4,0	Slovenia
Ruska Federacija	449.369	229.759	3,7	Russian Federation
Poljska	384.968	196.831	3,2	Poland
Ostale zemlje	3.324.789	1.699.938	27,4	Other countries

Izvor: Baza podataka Uprave za indirektno/neizravno oporezivanje BiH.

Source: Indirect Taxation Authority of BiH database.

Prethodni podaci

Previous data

9.11 IZVOZ FEDERACIJE BOSNE I HERCEGOVINE PO ZEMLJAMA PREMA GEOGRAFSKIM ZONAMA
EXPORTS OF FEDERATION OF BOSNIA AND HERZEGOVINA BY COUNTRIES BY GEOGRAPHIC ZONES

	X 2021		X 2021	X 2021	I-X 2021		I-X 2021	
	000 KM	000 EUR	IX 2021	X 2020	000 KM	000 EUR	I-X 2020	
Ukupno	918.763	469.756	104,3	139,7	7.642.677	3.907.639	136,1	Total
Zemlje EU	653.500	334.129	99,8	134,6	5.680.580	2.904.434	136,4	EU countries
Austrija	88.056	45.022	100,6	132,0	776.535	397.036	129,5	Austria
Belgija	4.229	2.162	97,3	111,1	46.418	23.733	130,1	Belgium
Bugarska	1.831	936	38,1	111,7	31.979	16.351	165,6	Bulgaria
Češka	12.667	6.477	97,8	121,4	103.889	53.118	137,7	Czech Republic
Kipar	189	97	77,1	994,7	1.213	620	151,2	Cyprus
Danska	4.324	2.211	135,0	128,5	34.120	17.445	142,0	Denmark
Estonija	45	23	78,9	34,9	1.295	662	243,4	Estonia
Finska	34	17	27,0	79,1	1.867	955	366,1	Finland
Francuska	21.031	10.753	119,3	109,0	175.333	89.646	130,9	France
Grčka	1.219	623	225,3	128,5	8.424	4.307	120,5	Greece
Hrvatska	99.157	50.698	102,3	136,0	953.362	487.446	136,3	Croatia
Irska	98	50	239,0	45,0	2.343	1.198	178,6	Ireland
Italija	106.447	54.425	108,6	197,5	741.613	379.181	172,6	Italy
Latvija (Letonija)	468	239	120,6	90,3	2.782	1.422	149,1	Latvia
Litvanija	3.078	1.574	74,7	99,6	30.228	15.455	151,4	Lithuania
Luksemburg	8.995	4.599	126,6	108,0	64.513	32.985	118,7	Luxembourg
Mađarska	14.450	7.388	86,5	161,3	138.636	70.883	132,7	Hungary
Malta	-	-	-	-	38	19	46,9	Malta
Nizozemska	26.817	13.711	109,4	151,1	227.546	116.342	152,1	Netherlands
Njemačka	156.553	80.044	104,0	130,5	1.335.966	683.069	128,3	Germany
Poljska	11.784	6.025	82,3	173,7	101.997	52.150	165,3	Poland
Portugal	847	433	259,8	89,2	4.803	2.456	61,6	Portugal
Rumunija	11.867	6.068	41,3	75,7	153.778	78.625	129,7	Romania
Slovačka	5.474	2.799	77,7	185,7	44.006	22.500	164,4	Slovakia
Slovenija	60.865	31.120	102,2	104,9	570.857	291.875	122,9	Slovenia
Španija	5.304	2.712	74,6	131,0	64.204	32.827	183,1	Spain
Švedska	7.671	3.922	98,3	146,6	62.835	32.127	120,3	Sweden
Zemlje EFTE	14.244	7.283	98,3	107,9	131.563	67.267	116,8	EFTA countries
Island	-	-	-	-	-	-	-	Iceland
Lihtenštajn	14	7	38,9	107,7	335	171	452,7	Liechtenstein
Norveška	1.423	728	80,9	92,8	17.687	9.043	95,5	Norway
Švicarska	12.807	6.548	100,9	109,9	113.541	58.053	120,7	Switzerland
Ostale evropske zemlje	222.894	113.964	126,6	157,0	1.524.382	779.404	137,2	Other european countries
Albanija	4.642	2.373	156,9	132,0	32.989	16.867	126,9	Albania
Crna Gora	25.797	13.190	112,2	157,6	240.540	122.986	131,3	Montenegro
Kosovo	10.231	5.231	157,6	179,9	72.345	36.989	195,1	Kosovo
Sjeverna Makedonija	8.758	4.478	109,4	117,4	74.469	38.075	107,5	North Macedonia
Ruska Federacija	13.135	6.716	92,5	101,9	50.207	25.670	101,3	Russian Federation
Srbija	120.149	61.431	136,4	195,9	751.652	384.314	137,8	Serbia
Turska	33.879	17.322	125,2	128,2	234.094	119.690	156,4	Turkey
Ujedinjeno Kraljevstvo	5.156	2.636	154,5	76,3	56.248	28.759	134,8	United Kingdom
Ostale zemlje	1.147	586	39,0	76,3	11.838	6.053	129,8	Other countries

9.11 IZVOZ FEDERACIJE BOSNE I HERCEGOVINE PO ZEMLJAMA PREMA GEOGRAFSKIM ZONAMA (nastavak)
EXPORTS OF FEDERATION OF BOSNIA AND HERZEGOVINA BY COUNTRIES BY GEOGRAPHIC ZONES (continued)

	X 2021		X 2021	X 2021	I-X 2021		I-X 2021	
	000 KM	000 EUR	IX 2021	X 2020	000 KM	000 EUR	I-X 2020	
Afrika	4.215	2.155	45,4	173,7	83.353	42.618	107,4	<i>Africa</i>
Zemlje sjeverne Afrike	2.684	1.372	88,0	218,7	66.282	33.889	96,4	<i>North Africa</i>
Ostale Afričke zemlje	1.531	783	24,5	127,7	17.071	8.728	193,0	<i>Other African countries</i>
Amerika	12.446	6.364	121,2	175,5	113.626	58.096	247,1	<i>America</i>
Zemlje sjeverne Amerike	11.575	5.918	120,8	195,8	103.798	53.071	280,8	<i>North America</i>
Kanada	24	12	34,8	480,0	1.058	541	88,5	<i>Canada</i>
SAD	11.551	5.906	121,5	195,6	102.740	52.530	287,3	<i>United States</i>
Ostale zemlje	-	-	-	-	-	-	-	<i>Other countries</i>
Zemlje Centralne Amerike i Kariba	607	310	110,8	56,9	7.080	3.620	90,2	<i>Centr. America and Caribbean</i>
Zemlje Južne Amerike	264	135	180,8	233,6	2.748	1.405	235,1	<i>South America</i>
Azija	9.225	4.717	62,6	143,4	94.451	48.292	100,4	<i>Asia</i>
Zemlje Bliskog i Srednjeg Istoka	5.168	2.642	89,4	196,5	47.883	24.482	77,1	<i>Near and Middle Eastern countries</i>
Ostale zemlje Azije	4.057	2.074	45,4	106,7	46.568	23.810	145,6	<i>Other Asian countries</i>
Indija	141	72	29,4	23,9	2.381	1.217	42,7	<i>India</i>
Japan	-	-	-	-	166	85	436,8	<i>Japan</i>
Kina	1.511	773	91,1	95,3	15.745	8.050	115,9	<i>China</i>
Malezija	32	16	1,2	25,2	3.913	2.001	399,7	<i>Malaysia</i>
Ostale zemlje	2.373	1.213	57,9	158,9	24.363	12.457	206,3	<i>Other countries</i>
Zemlje okeanije i polarnog regiona	1.015	519	253,8	170,9	4.004	2.047	82,8	<i>Oceania and Polar Regions</i>
Australija i Novi Zeland	1.015	519	253,8	170,9	4.004	2.047	82,8	<i>Australia and New Zealand</i>
Australija	1.012	517	305,7	184,7	3.825	1.956	80,7	<i>Australia</i>
Novi Zeland	3	2	4,3	6,5	179	92	184,5	<i>New Zealand</i>
Ostale zemlje	-	-	-	-	-	-	-	<i>Other countries</i>
Ostale zemlje Okeanije i Polarnog Regiona	-	-	-	-	-	-	-	<i>Other countries of Oceania and Polar Region</i>
Neraspoređeno	1.224	626	96,7	324,7	10.718	5.480	300,3	<i>Unclassified</i>

Izvor: Baza podataka Uprave za indirektno/neizravno oporezivanje BiH.

Source: Indirect Taxation Authority of BiH database.

Prethodni podaci

Previous data

9.12 UVOZ FEDERACIJE BOSNE I HERCEGOVINE PO ZEMLJAMA PREMA GEOGRAFSKIM ZONAMA
IMPORTS OF FEDERATION OF BOSNIA AND HERZEGOVINA BY COUNTRIES BY GEOGRAPHIC ZONES

	X 2021		X 2021	X 2021	I-X 2021		I-X 2021	
	000 KM	000 EUR	IX 2021	X 2020	000 KM	000 EUR	I-X 2020	
Ukupno	1.423.581	727.865	101,0	127,1	12.137.252	6.205.678	125,8	<i>Total</i>
Zemlje EU	870.627	445.145	103,5	118,9	7.392.330	3.779.638	120,9	<i>EU countries</i>
Austrija	56.787	29.035	100,3	113,1	498.005	254.626	120,1	<i>Austria</i>
Belgija	12.645	6.465	67,3	97,3	133.677	68.348	116,4	<i>Belgium</i>
Bugarska	6.626	3.388	101,6	124,1	68.812	35.183	107,3	<i>Bulgaria</i>
Češka	25.176	12.872	101,5	132,9	204.233	104.423	117,0	<i>Czech Republic</i>
Kipar	1	1	100,0	12,5	66	34	25,7	<i>Cyprus</i>
Danska	2.874	1.469	90,8	5,5	32.587	16.661	35,9	<i>Denmark</i>
Estonija	77	39	32,1	61,1	1.288	659	65,3	<i>Estonia</i>
Finska	1.417	725	225,6	71,9	11.537	5.899	52,9	<i>Finland</i>
Francuska	29.032	14.844	132,4	120,8	215.625	110.247	118,3	<i>France</i>
Grčka	12.292	6.285	225,7	238,1	95.183	48.666	147,7	<i>Greece</i>
Hrvatska	148.750	76.055	96,8	137,5	1.278.232	653.550	122,1	<i>Croatia</i>
Irska	4.608	2.356	109,8	109,4	50.754	25.950	111,6	<i>Ireland</i>
Italija	172.815	88.359	105,9	133,5	1.417.088	724.546	132,5	<i>Italy</i>
Latvija (Letonija)	594	304	163,2	153,5	3.388	1.732	132,8	<i>Latvia</i>
Litvanija	1.115	570	89,6	126,4	8.018	4.100	91,9	<i>Lithuania</i>
Luksemburg	427	218	97,3	72,4	4.341	2.220	106,2	<i>Luxembourg</i>
Mađarska	37.464	19.155	108,0	119,3	308.136	157.547	116,9	<i>Hungary</i>
Malta	939	480	142,5	220,9	6.073	3.105	189,4	<i>Malta</i>
Nizozemska	15.576	7.964	99,3	116,8	153.263	78.362	118,4	<i>Netherlands</i>
Njemačka	175.889	89.931	107,7	128,1	1.536.342	785.519	124,9	<i>Germany</i>
Poljska	53.652	27.432	128,3	150,9	384.968	196.831	116,7	<i>Poland</i>
Portugal	3.024	1.546	116,8	116,3	23.672	12.103	109,0	<i>Portugal</i>
Rumunija	16.560	8.467	118,2	129,8	122.256	62.509	109,9	<i>Romania</i>
Slovačka	15.731	8.043	111,1	132,0	126.817	64.841	135,7	<i>Slovakia</i>
Slovenija	52.461	26.823	88,6	98,4	491.046	251.068	109,0	<i>Slovenia</i>
Španija	16.005	8.183	61,5	132,9	149.095	76.231	120,1	<i>Spain</i>
Švedska	8.090	4.136	101,4	120,4	67.828	34.680	128,5	<i>Sweden</i>
Zemlje EFTE	9.451	4.832	94,2	92,3	91.912	46.994	101,6	<i>EFTA countries</i>
Island	12	6	75,0	54,5	176	90	42,4	<i>Iceland</i>
Lihtenštajn	102	52	107,4	850,0	351	179	650,0	<i>Liechtenstein</i>
Norveška	671	343	53,7	145,6	10.756	5.499	99,4	<i>Norway</i>
Švicarska	8.666	4.431	99,9	88,9	80.629	41.225	101,8	<i>Switzerland</i>
Ostale evropske zemlje	263.222	134.583	85,0	134,8	2.563.746	1.310.823	144,7	<i>Other european countries</i>
Albanija	3.355	1.715	119,8	139,2	24.629	12.593	107,4	<i>Albania</i>
Crna Gora	1.780	910	62,7	123,3	17.863	9.133	132,0	<i>Montenegro</i>
Kosovo	1.587	811	114,2	81,2	18.559	9.489	153,9	<i>Kosovo</i>
Sjeverna Makedonija	12.235	6.256	111,9	140,6	94.625	48.381	130,5	<i>North Macedonia</i>
Ruska Federacija	22.299	11.401	36,6	111,9	449.369	229.759	187,6	<i>Russian Federation</i>
Srbija	112.939	57.745	94,9	143,3	1.014.025	518.463	139,2	<i>Serbia</i>
Turska	96.558	49.369	99,2	137,4	819.444	418.975	144,2	<i>Turkey</i>
Ujedinjeno Kraljevstvo	8.126	4.155	91,2	83,1	79.473	40.634	95,6	<i>United Kingdom</i>
Ostale zemlje	4.343	2.221	76,5	227,5	45.759	23.396	146,1	<i>Other countries</i>

9.12 UVOZ FEDERACIJE BOSNE I HERCEGOVINE PO ZEMLJAMA PREMA GEOGRAFSKIM ZONAMA (nastavak)
IMPORTS OF FEDERATION OF BOSNIA AND HERZEGOVINA BY COUNTRIES BY GEOGRAPHIC ZONES (continued)

	X 2021		X 2021	X 2021	I-X 2021		I-X 2021	
	000 KM	000 EUR	IX 2021	X 2020	000 KM	000 EUR	I-X 2020	
Afrika	4.793	2.451	108,2	138,6	41.560	21.249	108,7	Africa
Zemlje sjeverne Afrike	3.073	1.571	118,3	140,6	29.145	14.902	116,9	North Africa
Ostale Afričke zemlje	1.720	879	93,9	135,1	12.415	6.348	93,2	Other African countries
Amerika	59.770	30.560	108,5	137,8	482.211	246.551	108,6	America
Zemlje Sjeverne Amerike	43.914	22.453	114,0	149,4	344.154	175.963	110,1	North America
Kanada	586	300	101,9	72,3	7.117	3.639	87,3	Canada
SAD	43.328	22.153	114,2	151,6	337.037	172.324	110,7	United States
Ostale zemlje	-	-	-	-	-	-	-	Other countries
Zemlje Centralne Amerike i Kariba	2.772	1.417	119,0	96,6	26.890	13.749	93,2	Centr. America and Caribbean
Zemlje Južne Amerike	13.084	6.690	91,7	117,8	111.167	56.839	108,5	South America
Azija	208.874	106.796	115,2	154,2	1.512.794	773.479	127,8	Asia
Zemlje Bliskog i Srednjeg Istoka	7.239	3.701	106,1	105,2	74.524	38.104	168,9	Near and Middle Eastern countries
Ostale zemlje Azije	201.635	103.094	115,5	156,8	1.438.270	735.376	126,2	Other Asian countries
Indija	44.251	22.625	152,2	556,3	143.908	73.579	206,0	India
Japan	8.356	4.272	173,3	191,7	65.566	33.523	131,4	Japan
Kina	111.800	57.162	105,6	128,7	923.944	472.405	121,3	China
Malezija	1.799	920	66,7	101,9	17.383	8.888	115,2	Malaysia
Ostale zemlje	35.429	18.115	110,7	128,2	287.469	146.981	118,1	Other countries
Zemlje okeanije i polarnog regiona	6.370	3.257	84,1	-	50.672	25.908	-	Oceania and Polar Regions
Australija i Novi Zeland	6.370	3.257	84,1	-	50.656	25.900	-	Australia and New Zealand
Australija	6.255	3.198	82,8	-	50.100	25.616	-	Australia
Novi Zeland	114	58	950,0	518,2	539	276	80,8	New Zealand
Ostale zemlje	1	1	10,0	-	17	9	154,5	Other countries
Ostale zemlje Okeanije i Polarnog Regiona	-	-	-	-	16	8	59,3	Other countries of Oceania and Polar Region
Neraspoređeno	474	242	498,9	194,3	2.027	1.036	64,1	Unclassified

Izvor: Baza podataka Uprave za indirektno/neizravno oporezivanje BiH.

Source: Indirect Taxation Authority of BiH database.

Prethodni podaci

Previous data

9.13 IZVOZ I UVOZ PO STATISTIČKIM PROCEDURAMA
EXPORTS & IMPORTS ACCORDING TO STATISTICAL PROCEDURES

	I-X 2021		
	000 KM	Struktura u % Structure in %	
Ukupan izvoz	7.642.677	100,0	Total exports
1 Redovan izvoz	5.713.644	74,8	Normal exports
2 Izvoz nakon unutrašnje obrade	1.922.117	25,1	Exports after inward processing
3 Izvoz na vanjsku obradu	6.916	0,1	Exports for outward processing
Ukupan uvoz	12.137.252	100,0	Total imports
1 Redovan uvoz	10.765.999	88,7	Normal imports
2 Uvoz na unutrašnju obradu	1.363.623	11,2	Imports for inward processing
3 Uvoz nakon vanjske obrade	7.630	0,1	Imports after outward processing

	I-X 2021		
	000 EUR	Struktura u % Structure in %	
Ukupan izvoz	3.907.639	100,0	Total exports
1 Redovan izvoz	2.921.340	74,8	Normal exports
2 Izvoz nakon unutrašnje obrade	982.763	25,1	Exports after inward processing
3 Izvoz na vanjsku obradu	3.536	0,1	Exports for outward processing
Ukupan uvoz	6.205.678	100,0	Total imports
1 Redovan uvoz	5.504.568	88,7	Normal imports
2 Uvoz na unutrašnju obradu	697.209	11,2	Imports for inward processing
3 Uvoz nakon vanjske obrade	3.901	0,1	Imports after outward processing

Izvor: Baza podataka Uprave za indirektno/neizravno oporezivanje BiH.

Source: Indirect Taxation Authority of BiH database.

Prethodni podaci

Previous data

9.15 INDEKSI JEDINIČNIH VRIJEDNOSTI IZVOZA I UVOZA (PAASCHE) PO PODRUČJIMA I OBLASTIMA KD BiH 2010 PO KVARTALIMA
EXPORT AND IMPORT UNIT VALUE INDICES (PAASCHE) BY SECTIONS AND DIVISIONS OF NACE Rev. 2 BY QUARTERS

	IZVOZ	UVOZ	
	EXPORTS	IMPORTS	
	VII-IX 2021	VII-IX 2021	
	θ 2020	θ 2020	
UKUPNO	116,0	115,3	TOTAL
A POLJOPRIVREDA, ŠUMARSTVO I RIBOLOV	105,5	111,5	AGRICULTURE, FORESTRY AND FISHING
01 Biljna i stočarska proiz., lov i vezane usluž. djelat.	104,7	110,9	Crop and animal production, hunting; service of
02 Šumarstvo i sječa drva	108,1	126,1	Forestry and logging
03 Ribarstvo	93,1	107,6	Fishing and aquaculture
B VAĐENJE RUDA I KAMENA	100,8	120,1	MINING AND QUARRYING
05 Vađenje uglja i lignita	97,9	120,4	Mining of coal and lignite
06 Vađenje sirove nafte i prirodnog plina	-	100,7	Extraction of crude petroleum and gas
07 Vađenje metalnih ruda	92,3	73,9	Mining of metal ores
08 Ostalo rudarstvo i vađenje	103,5	114,8	Other mining and quarrying
09 Pomoćne usluž. djelatnosti u rudarstvu	-	-	Mining support service activities
C PRERAĐIVAČKA INDUSTRIJA	115,2	115,3	MANUFACTURING
10 Proizvodnja prehrambenih proizvoda	114,8	105,3	Manufacture of food products
11 Proizvodnja pića	106,8	106,2	Manufacture of beverages
12 Proizvodnja duhanskih proizvoda	110,4	93,4	Manufacture of tobacco products
13 Proizvodnja tekstila	104,4	100,7	Manufacture of textiles
14 Proizvodnja odjeće	109,0	97,5	Manufacture of wearing apparel
15 Proizvodnja kože i srodnih proizvoda	110,3	95,5	Manufacture of leather and related products
16 Prerada drveta, proizv. roba od drveta, pluta, slame i pletiva (osim namještaja)	127,1	120,3	Manufacture of wood and products of wood, cork, straw (except furniture)
17 Proizvodnja papira i proizvoda od papira	128,8	103,6	Manufacture of paper and paper products
18 Štampa i umnožavanje snimljenih zapisa	165,9	80,2	Printing and reproduction of recorded media
19 Proizvodnja koka i rafiniranih naftnih proizvoda	147,7	152,0	Manufacture of coke and refined petrol products
20 Proizvodnja hemijskih proizvoda	104,4	119,1	Manufacture of chemicals
21 Proizvodnja farmaceutskih proizvoda	110,8	102,7	Manufacture of pharmaceutic. products
22 Proizvodnja gume i plastike	109,8	112,4	Manufacture of rubber and plastic
23 Proizvodnja ostalih nemetalnih minerala	108,3	106,7	Manufacture of other non-metallic minerals
24 Proizvodnja metala	136,5	141,6	Manufacture of basic metals
25 Proizvodnja metalnih proizvoda, osim strojeva i opreme	112,5	110,2	Manufacture of metal products, except machinery and equipment
26 Proizvodnja računara, elektroničkih i optičkih proizvoda	132,4	98,2	Manufacture of computer, electronic and optical products
27 Proizvodnja električne opreme	121,0	109,6	Manufacture of electrical equipment
28 Proizvodnja strojeva i uređaja, d.n.	96,0	114,2	Manufacture of machinery and equipment, n.e.c.
29 Proizvodnja motornih vozila i prikolica	106,1	101,8	Manufacture of motor vehicles and trailers
30 Proizvodnja ostalih prevoznih sredstava	121,4	108,2	Manufacture of other transport vehicles
31 Proizvodnja namještaja	105,4	109,3	Manufacture of furniture
32 Ostala prerađivačka industrija	92,1	107,1	Other manufacturing

Izvor: Baza podataka Uprave za indirektno/neizravno oporezivanje BiH.

Source: Indirect Taxation Authority of BiH database.

Prethodni podaci

Previous data

9.16 INDEKSI JEDINIČNIH VRIJEDNOSTI IZVOZA I UVOZA (PAASCHE) PO SEKTORIMA I ODSJECIMA SMTK Rev. 4 PO KVARTALIMA
EXPORT AND IMPORT UNIT VALUE INDICES (PAASCHE) BY SECTIONS AND DIVISIONS OF SITC Rev. 4 BY QUARTERS

	IZVOZ	UVOZ	
	EXPORTS	IMPORTS	
	VII-IX 2021	VII-IX 2021	
	Ø 2020	Ø 2020	
UKUPNO	116,0	115,3	TOTAL
0 HRANA I ŽIVE ŽIVOTINJE	112,2	105,5	FOOD AND LIVE ANIMALS
00 Žive životinje	96,4	106,2	Live animals
01 Meso i mesne prerađevine	104,0	106,4	Meat and meat preparations
02 Mlijeko, mliječne prerađevine i jaja	98,3	100,9	Dairy products and birds' eggs
03 Ribe, vodozemci i njihove prerađevine	111,9	105,4	Fish, crustaceans, molluscs, prepar. of
04 Žitarice i proizvodi od žitarica	105,0	112,9	Cereals and cereal preparations
05 Voće i povrće	132,1	100,0	Vegetables and fruit
06 Šećer, šećerne prerađevine i med	87,3	102,6	Sugar, sugar preparations and honey
07 Kafa, čaj, kakao i začini	96,3	109,4	Coffee, tea, cocoa, spices
08 Hrana za životinje	105,1	122,2	Feeding stuff for animals
09 Ostali jestivi proizvodi	104,8	98,7	Miscellaneous edible products
1 PIĆA I DUHAN	106,9	104,1	BEVERAGES AND TOBACCO
11 Pića	106,8	106,3	Beverages
12 Duhan i proizvodi od duhana	108,2	93,4	Tobacco and tobacco manufactures
2 SIROVE MATERIJNE NEJESTIVE, OSIM GORIVA	138,8	112,6	INEDIBLE RAW MATERIALS, EXCEPT FUEL
21 Sirove kože i sirovo krzno	138,2	83,8	Hides, skins and furskins, raw
22 Uljano sjemenje i plodovi	89,5	104,8	Oil seeds and oleaginous fruits
23 Sirovi i sintetički kaučuk	98,6	115,1	Crude rubber
24 Drvo i pluta	130,9	118,0	Cork and wood
25 Celuloza i papirni otpaci	134,3	154,8	Pulp and waste paper
26 Sirova tekstilna vlakna i njihovi otpaci	106,6	102,1	Crude textile fibres and their wastes
27 Prirodna đubriva i minerali osim goriva	108,8	112,9	Crude fertilizers and minerals ex. fuels
28 Metalne rude i otpaci od metala	154,5	105,8	Metalliferous ores and metal scrap
29 Sirovine biljne i životinjske, ostale	122,3	108,5	Crude animal and vegetable materials
3 MINERALNA GORIVA, MAZIVA I SRODNI PROIZVODI	143,7	143,5	MINERAL FUELS, LUBRICANTS AND SIMILAR PRODUCTS
32 Ugalj, koks i briketi	141,9	120,3	Coal, coke and briquettes
33 Nafta i derivati od nafte	159,7	152,0	Petroleum and petroleum products
34 Prirodni i industrijski gas	-	151,7	Gas, natural and manufactured
4 ULJA, MASTI I VOSKOVI ŽIVOTINJSKOG ILI BILJNOG PORIJEKLA	114,3	138,8	EDIBLE OIL, LARD AND WAX OF ANIMAL OR PLANT ORIGIN
41 Životinjska ulja i masti	123,9	126,3	Animal oils and fats
42 Biljna ulja i masti, sirova i rafinirana	100,4	139,4	Vegetable fats, oils, crude and refined
43 Prerađena biljna i život. ulja i masnoće	102,2	134,6	Processed animal or vegetable fats and oils
5 HEMIJSKI/KEMIJSKI PROIZVODI	107,3	114,8	CHEMICAL PRODUCTS
51 Organske hemikalije/kemikalije	96,5	139,4	Organic chemicals
52 Anorganske hemikalije/kemikalije	102,2	106,7	Inorganic chemicals
53 Boje i štavila	101,8	108,7	Dyeing, tanning, colouring materials
54 Medicinski i farmaceutski proizvodi	110,8	102,8	Medical and pharmaceutical products
55 Toaletni proizvodi i proizvodi za čišćenje	101,6	103,8	Toilet, cleaning and perfume materials
56 Vještačka đubriva	-	127,8	Processed fertilizers
57 Plastične mase u primarnim oblicima	131,6	149,6	Plastics in primary forms
58 Plastične mase, ne-primarni oblici	116,0	117,1	Plastics in non-primary forms
59 Ostale hemikalije/kemikalije	114,4	106,1	Chemicals, n.e.s.

9.16 INDEKSI JEDINIČNIH VRIJEDNOSTI IZVOZA I UVOZA (PAASCHE) PO SEKTORIMA I ODSJECIMA SMTK Rev. 4 PO KVARTALIMA
EXPORT AND IMPORT UNIT VALUE INDICES (PAASCHE) BY SECTIONS AND DIVISIONS OF SITC Rev. 4 BY QUARTERS

	IZVOZ	UVOZ	
	EXPORTS	IMPORTS	
	VII-IX 2021	VII-IX 2021	
	Ø 2020	Ø 2020	
6 INDUSTRIJSKI PROIZVODI, RAZVRSTANI UGLAVNOM PO VRSTI SIROVINA	125,1	120,7	INDUSTRIAL PRODUCTS, CLASSIFIED MOSTLY BY RAW MATERIAL
61 Koža, krzno i proizvodi od kože i krzna	118,0	91,7	Leather, products of, dressed furskins
62 Guma i gumeni proizvodi	112,4	108,8	Rubber manufactures, n.e.s.
63 Proizvodi od drveta, osim namještaja	116,7	121,8	Wood manufactures (excl. furniture)
64 Papir, ljepenka i ostali slični proizvodi	128,9	104,0	Paper, paperboard and articles thereof
65 Predivo, tkanine i tekstilni proizvodi	100,9	101,1	Textile yarn, fabrics, made-up articles
66 Proizvodi od nemetalnih minerala	108,0	106,5	Non-metallic mineral manufactures
67 Željezo i čelik	166,8	154,7	Iron and steel
68 Obojeni metali	123,0	133,7	Non-ferrous metals
69 Metalni proizvodi	116,3	111,0	Manufactures of metals
7 MAŠINE/STROJEVI I TRANSPORTNA SREDSTVA	108,8	106,9	MACHINERY AND TRANSPORT EQUIPMENT
71 Pogonske mašine i oprema	86,0	111,1	Power-generating enginery, equipment
72 Mašine specijalizovane za određene industrije	99,4	122,7	Machines specialized for particular industries
73 Mašine za obradu metala	91,7	122,0	Metal working machinery
74 Ostale industrijske mašine i dijelovi	100,9	109,8	Other industrial machinery and parts of
75 Kancelarijske mašine i mašine za automatsku obradu podataka	175,4	112,2	Office machines and automatic data processing machines
76 Telekomunikacijski aparati i aparati za snimanje zvuka	139,3	90,6	Telecommunications and sound recording apparatus
77 Električne mašine, aparati i uređaji	129,6	109,6	Electrical machinery, appliances, parts
78 Drumska vozila	106,1	102,1	Road vehicles
79 Ostala transportna vozila	110,1	108,1	Other transport equipment
8 RAZNI INDUSTRIJSKI PROIZVODI	106,0	102,3	MISCELLANEOUS INDUST. GOODS
81 Montažne zgrade, sanitarni, rasvjetni i grijajući uređaji	118,2	107,6	Fabricated buildings; sanitary, heating, lighting equipment
82 Namještaj i njegovi dijelovi	105,7	108,4	Furniture and furnishings
83 Torbe, tašne, neseseri i slični proizvodi	120,0	107,0	Travel goods, handbags and similar
84 Odjeća	108,9	98,2	Clothing
85 Obuća	109,0	97,1	Footwear
87 Naučni i kontrolni instrumenti	129,8	92,8	Scientific and controlling instruments
88 Fotografski i optički proizvodi, satovi	75,3	117,2	Photo and optical equipment; watches
89 Ostali industrijski proizvodi	100,8	107,2	Miscellaneous manufactured articles

Izvor: Baza podataka Uprave za indirektno/neizravno oporezivanje BiH.

Source: Indirect Taxation Authority of BiH database.

Prethodni podaci

Previous data

10.1 DISTRIBUTIVNA TRGOVINA - SEZONSKI I KALENDARSKI PRILAGOĐENI INDEKSI UKUPNOG PROMETA
DISTRIBUTIVE TRADE SEASONALLY AND WORKING-DAY ADJUSTED TOTAL TURNOVER INDICES

	Kalendarski prilagođeni podaci <i>Working-day adjusted data</i>		Sezonski prilagođeni podaci <i>Seasonally adjusted data</i>		
	$\frac{\text{VII - IX 2021}}{\text{Ø 2015}}$	$\frac{\text{VII - IX 2021}}{\text{VII - IX 2020}}$	$\frac{\text{VII - IX 2021}}{\text{Ø 2015}}$	$\frac{\text{VII - IX 2021}}{\text{IV - VI 2021}}$	
Ukupno	144,5	125,7	133,5	105,5	<i>Total</i>
45 Trgovina na veliko i na malo motornim vozilima i motociklima; popravak motornih vozila i motocikala	175,4	139,7	172,3	109,7	<i>Wholesale and retail trade and repair of motor vehicles and motorcycles</i>
45.1+ Trgovina motornim vozilima, motociklima, te 45.3+ dijelovima i priborom za motorna vozila i 45.4 motocikle	178,6	141,3	175,8	108,8	<i>Sale of motor vehicles, motorcycles, parts and accessories for motor vehicles and motorcycles</i>
45.2 Održavanje i popravak motornih vozila	145,7	123,9	138,4	121,5	<i>Maintenance and repair of motor vehicles</i>
46 Trgovina na veliko, osim trgovine motornim vozilima i motociklima	138,5	125,4	128,5	106,3	<i>Wholesale trade, except of motor vehicles and motorcycles</i>
46.1 Trgovina na veliko uz naknadu ili proviziju	133,1	140,0	121,4	107,3	<i>Wholesale on a fee or contract basis</i>
46.2 Trgovina na veliko poljoprivrednim sirovinama i živim životinjama	112,1	104,8	115,9	105,7	<i>Wholesale of agricultural raw materials and live animals</i>
46.3 Trgovina na veliko hranom, pićem i duhanskim proizvodima	133,6	124,3	120,9	111,7	<i>Wholesale of food, beverages and tobacco</i>
46.4 Trgovina na veliko proizvodima za domaćinstvo	140,3	114,1	138,1	106,1	<i>Wholesale of household goods</i>
46.5 Trgovina na veliko informacijsko-komunikacijskom opremom	123,2	107,7	128,1	101,5	<i>Wholesale of information and communication equipment</i>
46.6 Trgovina na veliko ostalim mašinama, opremom i priborom	161,4	93,4	162,1	95,9	<i>Wholesale of other machinery, equipment and supplies</i>
46.7 Ostala specijalizirana trgovina na veliko	156,3	139,0	141,8	105,8	<i>Other specialised wholesale</i>
46.9 Nespecijalizirana trgovina na veliko	116,6	119,9	107,2	103,8	<i>Non-specialised wholesale trade</i>
47 Trgovina na malo, osim trgovine motornim vozilima i motociklima	152,5	125,0	138,7	104,1	<i>Retail trade, except of motor vehicles and motorcycles</i>
Ostale djelatnosti	96,3	108,8	89,9	99,7	<i>Other activities</i>

Note: previous data

10.2 DISTRIBUTIVNA TRGOVINA - IZVORNI, NEPRILAGOĐENI INDEKSI UKUPNOG PROMETA
DISTRIBUTIVE TRADE - GROSS, UNADJUSTED TOTAL TURNOVER INDICES

	$\frac{\text{VII - IX 2021}}{\text{Ø 2015}}$	$\frac{\text{VII - IX 2021}}{\text{IV - VI 2021}}$	$\frac{\text{VII - IX 2021}}{\text{VII - IX 2020}}$	$\frac{\text{I - IX 2021}}{\text{I - IX 2020}}$	
Ukupno	144,5	115,6	125,7	117,9	<i>Total</i>
45 Trgovina na veliko i na malo motornim vozilima i motociklima; popravak motornih vozila i motocikala	175,4	107,9	139,7	133,6	<i>Wholesale and retail trade and repair of motor vehicles and motorcycles</i>
45.1+ Trgovina motornim vozilima, motociklima, te 45.3+ dijelovima i priborom za motorna vozila i 45.4 motocikle	178,6	106,5	141,3	135,1	<i>Sale of motor vehicles, motorcycles, parts and accessories for motor vehicles and motorcycles</i>
45.2 Održavanje i popravak motornih vozila	145,7	127,0	123,9	116,1	<i>Maintenance and repair of motor vehicles</i>
46 Trgovina na veliko, osim trgovine motornim vozilima i motociklima	138,5	115,4	125,4	116,7	<i>Wholesale trade, except of motor vehicles and motorcycles</i>
46.1 Trgovina na veliko uz naknadu ili proviziju	133,1	111,3	140,0	139,3	<i>Wholesale on a fee or contract basis</i>
46.2 Trgovina na veliko poljoprivrednim sirovinama i živim životinjama	112,1	94,8	104,8	101,5	<i>Wholesale of agricultural raw materials and live animals</i>
46.3 Trgovina na veliko hranom, pićem i duhanskim proizvodima	133,6	121,8	124,3	110,9	<i>Wholesale of food, beverages and tobacco</i>
46.4 Trgovina na veliko proizvodima za domaćinstvo	140,3	110,5	114,1	111,4	<i>Wholesale of household goods</i>
46.5 Trgovina na veliko informacijsko-komunikacijskom opremom	123,2	109,0	107,7	110,4	<i>Wholesale of information and communication equipment</i>
46.6 Trgovina na veliko ostalim mašinama, opremom i priborom	161,4	105,6	93,4	98,4	<i>Wholesale of other machinery, equipment and supplies</i>
46.7 Ostala specijalizirana trgovina na veliko	156,3	116,1	139,0	126,0	<i>Other specialised wholesale</i>
46.9 Nespecijalizirana trgovina na veliko	116,6	114,6	119,9	114,0	<i>Non-specialised wholesale trade</i>
47 Trgovina na malo, osim trgovine motornim vozilima i motociklima	152,5	117,3	125,0	117,6	<i>Retail trade, except of motor vehicles and motorcycles</i>
Ostale djelatnosti	96,3	111,1	108,8	109,2	<i>Other activities</i>

Napomena: Prethodni podaci

Note: previous data

DISTRIBUTIVNA TRGOVINA I OSTALE USLUGE
DISTRIBUTIVE TRADE AND OTHER SERVICES

DESEZONIRANI I KALENDARSKI PRILAGOĐENI POKAZATELJI ¹⁾
SEASONALLY AND WORKING-DAY ADJUSTED INDICATORS ¹⁾

10.3 TRGOVINA NA MALO - MJESEČNE STOPE PROMJENA IZRAČUNATE IZ DESEZONIRANIH INDEKSA
MONTH - ON - MONTH GROWTH RATES CALCULATED ON BASIS OF SEASONALLY ADJUSTED INDICES

	<u>V 2021</u> IV 2021	<u>VI 2021</u> V 2021	<u>VII 2021</u> VI 2021	<u>VIII 2021</u> VII 2021	<u>IX 2021</u> VIII 2021	<u>X 2021</u> IX 2021	
Ukupan promet - oblast 47*							<i>Total turnover - division 47</i>
Nominalno	5,5	-0,7	4,5	0,8	-1,9	0,0	<i>Value index</i>
Realno	5,6	0,1	3,5	0,6	-2,6	-0,5	<i>Volume index</i>
Promet od trgovine na malo							<i>Retail turnover</i>
Nominalno	6,4	-1,5	5,0	0,4	-1,5	0,8	<i>Value index</i>
Realno	8,0	-1,9	4,7	0,0	-2,5	0,3	<i>Volume index</i>

10.4 TRGOVINA NA MALO - GODIŠNJE STOPE PROMJENA IZRAČUNATE IZ KALENDARSKI PRILAGOĐENIH INDEKSA
YEAR - ON - YEAR GROWTH RATES CALCULATED ON BASIS OF WORKING DAY ADJUSTED INDICES

	<u>V 2021</u> V 2020	<u>VI 2021</u> VI 2020	<u>VII 2021</u> VII 2020	<u>VIII 2021</u> VIII 2020	<u>IX 2021</u> IX 2020	<u>X 2021</u> X 2020	
Ukupan promet - oblast 47							<i>Total turnover - division 47</i>
Nominalno	19,2	12,4	21,3	26,7	11,6	11,9	<i>Value index</i>
Realno	18,3	10,9	20,1	24,3	8,5	8,3	<i>Volume index</i>
Promet od trgovine na malo							<i>Retail turnover</i>
Nominalno	26,8	15,8	26,1	31,8	17,9	18,7	<i>Value index</i>
Realno	25,8	14,6	24,6	29,6	14,4	15,2	<i>Volume index</i>

10.5 DESEZONIRANI INDEKSI PROMETA PREMA GLAVNOJ DJELATNOSTI POSLOVNOG SUBJEKTA, KD BIH 2010
SEASONALLY ADJUSTED TURNOVER INDICES, BY MAIN ACTIVITY OF BUSINESS ENTITY, ACCORDING TO KD BIH 2010

	Ukupan promet <i>Total turnover</i>						
	nominalno <i>Value indices</i>			realno <i>Volume indices</i>			
	<u>VIII 2021</u> VII 2021	<u>IX 2021</u> VIII 2021	<u>X 2021</u> IX 2021	<u>VIII 2021</u> VII 2021	<u>IX 2021</u> VIII 2021	<u>X 2021</u> IX 2021	
47 Trgovina na malo, osim trgovine motornim vozilima i motociklima	100,8	98,1	100,0	100,6	97,4	99,5	<i>Retail trade, except of motor vehicles and motorcycles</i>
47.11+ Trgovina na malo hranom, 47.2 pićem i duhanskim proizvodima	99,5	97,4	102,1	99,4	98,4	100,1	<i>Retail trade of food, beverages and tobacco</i>
47.19+ Trgovina na malo 47.4 do neprehrambenim proizvodima 47.9 (osim trgovine motornim gorivima)	102,3	98,2	98,2	102,4	96,1	99,9	<i>Retail trade of non-food products (except of automotive fuels)</i>
47- Trgovina na malo, 47.30 osim specijalizirane trgovine motornim gorivom	100,9	97,8	100,1	101,1	97,1	100,0	<i>Retail trade, except of automotive fuels in specialised stores</i>

Prethodni podaci

Previous data

DISTRIBUTIVNA TRGOVINA I OSTALE USLUGE
DISTRIBUTIVE TRADE AND OTHER SERVICES

10.5 DESEZONIRANI INDEKSI PROMETA PREMA GLAVNOJ DJELATNOSTI POSLOVNOG SUBJEKTA, KD BIH 2010 (nastavak)
SEASONALLY ADJUSTED TURNOVER INDICES, BY MAIN ACTIVITY OF BUSINESS ENTITY, ACCORDING TO KD BIH 2010 (continued)

	Promet od trgovine na malo <i>Turnover from retailing activities</i>						
	nominalno <i>Value indices</i>			realno <i>Volume indices</i>			
	<u>VIII 2021</u> VII 2021	<u>IX 2021</u> VIII 2021	<u>X 2021</u> IX 2021	<u>VIII 2021</u> VII 2021	<u>IX 2021</u> VIII 2021	<u>X 2021</u> IX 2021	
Ukupno	100,4	98,5	100,8	100,0	97,5	100,3	<i>Total</i>
47 Trgovina na malo, osim trgovine motornim vozilima i motociklima	100,4	97,8	100,6	99,7	97,0	100,2	<i>Retail trade, except of motor vehicles and motorcycles</i>
47.11+ Trgovina na malo hranom, pićem i duhanskim proizvodima	99,0	98,1	102,2	97,6	98,1	101,7	<i>Retail trade of food, beverages and tobacco</i>
47.19+47.4 Trgovina na malo neprehrambenim proizvodima do 47.9 (osim trgovine mot. gorivima)	100,4	96,2	99,3	101,1	94,5	100,8	<i>Retail trade of non-food products (except of automotive fuels)</i>
47 - Trgovina na malo, osim specijalizirane trgovine 47.30 motornim gorivom	99,7	97,2	100,7	99,5	96,1	101,2	<i>Retail trade, except of automotive fuels in specialised stores</i>
Ostale djelatnosti (izvan G 47)	100,9	108,1	103,5	103,4	105,0	102,0	<i>Other activities (excl. G 47)</i>

10.6 KALENDARSKI PRILAGOĐENI INDEKSI PROMETA PREMA GLAVNOJ DJELATNOSTI POSLOVNOG SUBJEKTA, KD BIH 2010
WORKING-DAY ADJUSTED TURNOVER INDICES, BY MAIN ACTIVITY OF BUSINESS ENTITY, ACCORDING TO KD BIH 2010

	Ukupan promet <i>Total turnover</i>						
	nominalno <i>Value indices</i>			realno <i>Volume indices</i>			
	<u>VIII 2021</u> VIII 2020	<u>IX 2021</u> IX 2020	<u>X 2021</u> X 2020	<u>VIII 2021</u> VIII 2020	<u>IX 2021</u> IX 2020	<u>X 2021</u> X 2020	
47 Trgovina na malo, osim trgovine motornim vozilima i motociklima	126,7	111,6	111,9	124,3	108,5	108,3	<i>Retail trade, except of motor vehicles and motorcycles</i>
47.11+ Trgovina na malo hranom, pićem i duhanskim proizvodima	125,3	110,0	109,8	122,9	107,2	106,2	<i>Retail trade of food, beverages and tobacco</i>
47.19+47.4 Trgovina na malo neprehrambenim proizvodima do 47.9 (osim trgovine motornim gorivima)	126,3	110,7	110,3	129,8	112,2	112,8	<i>Retail trade of non-food products (except of automotive fuels)</i>
47 - Trgovina na malo, osim specijalizirane trgovine 47.30 motornim gorivom	125,8	110,4	110,1	126,7	110,0	109,9	<i>Retail trade, except of automotive fuels in specialised stores</i>

10.6 KALENDARSKI PRILAGOĐENI INDEKSI PROMETA PREMA GLAVNOJ DJELATNOSTI POSLOVNOG SUBJEKTA, KD BIH 2010 (nastavak)
WORKING-DAY ADJUSTED TURNOVER INDICES, BY MAIN ACTIVITY OF BUSINESS ENTITY, ACCORDING TO KD BIH 2010 (continued)

	Promet od trgovine na malo <i>Turnover from retailing activities</i>						
	nominalno <i>Value indices</i>			realno <i>Volume indices</i>			
	<u>VIII 2021</u> VIII 2020	<u>IX 2021</u> IX 2020	<u>X 2021</u> X 2020	<u>VIII 2021</u> VIII 2020	<u>IX 2021</u> IX 2020	<u>X 2021</u> X 2020	
Ukupno	131,8	117,9	118,7	129,6	114,4	115,2	<i>Total</i>
47 Trgovina na malo, osim trgovine motornim vozilima i motociklima	131,7	116,8	117,3	129,6	113,3	113,9	<i>Retail trade, except of motor vehicles and motorcycles</i>
47.11+ Trgovina na malo hranom, pićem i duhanskim proizvodima	124,1	109,7	110,9	121,7	106,9	107,4	<i>Retail trade of food, beverages and tobacco</i>
47.19+47.4 Trgovina na malo neprehrambenim proizvodima do 47.9 (osim trgovine motornim gorivima)	127,0	111,0	111,0	131,5	112,1	114,4	<i>Retail trade of non-food products (except of automotive fuels)</i>
47 - Trgovina na malo, osim specijalizirane trgovine 47.30 motornim gorivom	125,6	110,4	110,9	127,0	109,7	111,2	<i>Retail trade, except of automotive fuels in specialised stores</i>
Ostale djelatnosti (izvan G 47)	132,0	134,4	139,3	129,5	130,7	134,3	<i>Other activities (excl. G 47)</i>
Prethodni podaci							<i>Previous data</i>

10.7 KALENDARSKI PRILAGOĐENI INDEKSI PROMETA PREMA GLAVNOJ DJELATNOSTI POSLOVNOG SUBJEKTA, KD BIH 2010
WORKING-DAY ADJUSTED TURNOVER INDICES, BY MAIN ACTIVITY OF BUSINESS ENTITY, ACCORDING TO KD BIH 2010

Ø 2015=100

		Ukupan promet Total turnover						
		nominalno Value indices			realno Volume indices			
		VIII 2021 Ø 2015	IX 2021 Ø 2015	X 2021 Ø 2015	VIII 2021 Ø 2015	IX 2021 Ø 2015	X 2021 Ø 2015	
47	Trgovina na malo, osim trgovine motornim vozilima i motociklima	157,2	135,5	139,5	157,5	134,1	136,8	Retail trade, except of motor vehicles and motorcycles
47.11+ 47.2	Trgovina na malo hranom, pićem i duhanskim proizvodima	157,2	131,0	137,6	148,9	123,3	128,1	Retail trade of food, beverages and tobacco
47.19+ 47.4 do 47.9	Trgovina na malo neprehrambenim proizvodima (osim trgovine motornim gorivima)	162,1	141,6	145,5	179,2	153,4	158,0	Retail trade of non-food products (except of automotive fuels)
47 - 47.30	Trgovina na malo, osim specijalizirane trgovine motornim gorivom	159,7	136,4	141,6	164,5	138,7	143,5	Retail trade, except of automotive fuels in specialised stores

10.7 KALENDARSKI PRILAGOĐENI INDEKSI PROMETA PREMA GLAVNOJ DJELATNOSTI POSLOVNOG SUBJEKTA, KD BIH 2010 (nastavak)
WORKING-DAY ADJUSTED TURNOVER INDICES, BY MAIN ACTIVITY OF BUSINESS ENTITY, ACCORDING TO KD BIH 2010 (continued)

Ø 2015=100

		Promet od trgovine na malo Turnover from retailing activities						
		nominalno Value indices			realno Volume indices			
		VIII 2021 Ø 2015	IX 2021 Ø 2015	X 2021 Ø 2015	VIII 2021 Ø 2015	IX 2021 Ø 2015	X 2021 Ø 2015	
Ukupno		162,3	140,3	144,7	163,5	139,1	142,3	Total
47	Trgovina na malo, osim trgovine motornim vozilima i motociklima	165,2	141,5	146,0	166,4	140,3	143,6	Retail trade, except of motor vehicles and motorcycles
47.11+ 47.2	Trgovina na malo hranom, pićem i duhanskim proizvodima	164,4	137,7	144,0	155,8	129,6	134,2	Retail trade of food, beverages and tobacco
47.19+ 47.4 do 47.9	Trgovina na malo neprehrambenim proizvodima (osim trgovine motornim gorivima)	162,2	140,3	144,5	181,9	152,9	158,1	Retail trade of non-food products (except of automotive fuels)
47 - 47.30	Trgovina na malo, osim specijalizirane trgovine motornim gorivom	163,3	139,1	144,3	169,4	141,7	146,7	Retail trade, except of automotive fuels in specialised stores
Ostale djelatnosti (izvan G 47)		130,5	126,7	129,7	131,4	125,9	127,7	Other activities (excl. G 47)
Prethodni podaci								Previous data

DISTRIBUTIVNA TRGOVINA I OSTALE USLUGE
DISTRIBUTIVE TRADE AND OTHER SERVICES

IZVORNI, NEPRILAGOĐENI POKAZATELJI
GROSS, NON-ADJUSTED INDICATORS

10.8 NOMINALNI INDEKSI OD TRGOVINE NA MALO PREMA TRGOVAČKIM STRUKAMA
VALUE INDICES OF RETAIL TRADE BY BRANCHES

	<u>X 2021</u> IX 2021	<u>X 2021</u> X 2020	<u>I-X 2021</u> I-X 2020	Struktura Structure % X 2021	
Ukupno	103,2	118,7	116,4	100,0	<i>Total</i>
11 Nespecijalizirane prodavnice/ prodavaonice živežnim namirnicama	104,9	110,9	109,5	32,0	<i>Non-specialized stores of food</i>
19 Ostale nespecijalizirane prodavnice/prodavaonice	107,7	109,4	107,3	10,8	<i>Other non-specialized stores</i>
21+22+23+ 24+25+26+29 Specijalizirane prodavnice/prodavaonice živežnim namirnicama	99,6	109,9	108,2	3,9	<i>Specialized stores with food, beverages and tobacco</i>
30 Motorna goriva i maziva	102,1	151,6	130,6	24,4	<i>Automotive fuels and lubricants</i>
51+71+72 Tekstil, obuća, odjevni i kožni predmeti	117,9	123,1	139,5	7,2	<i>Textiles, clothes, footwear and leather products</i>
52 Željezna roba, boje, staklo i ostali građevinski materijal u specijalnim prodavnicama /prodavaonicama	91,5	104,4	112,3	6,6	<i>Hardware, paints and glass in specialised store</i>
54+59 Namještaj, oprema za rasvjetu, električni i ostali aparati za domaćinstvo/kućanstvo	100,7	112,4	121,4	3,1	<i>Furniture, lighting equipment, electrical and other household appliances,</i>
73+74+75 Apoteke/ljekarne, medicinski i ortopedski proizvodi, kozmetički i toaletni proizvodi	96,5	101,0	111,5	7,7	<i>Dispensing chemist, medical and orthopaedic, cosmetic and toilet goods</i>
41+42+43+ 53+61+61+ 64+65+76+ 77+78 Ostala trgovina na malo u spec. prodavnicama/prodavaonicama	97,4	125,1	123,6	3,3	<i>Other retail sale in specialised stores</i>
79-99 Ostala trgovina na malo izvan prodavnica/prodavaonica	121,8	150,3	133,3	1,0	<i>Other retail sale not in stores</i>

Prethodni podaci

Previous data

10.9 OSTALE USLUŽNE DJELATNOSTI- SEZONSKI I KALENDARSKI PRILAGOĐENI INDEKSI UKUPNOG PROMETA
OTHER SERVICES - SEASONALLY AND WORKING-DAY ADJUSTED TOTAL TURNOVER INDICES

	Kalendarski prilagođeni podaci <i>Working-day adjusted data</i>		Desezonirani podaci <i>Seasonally adjusted data</i>	
	VII - IX 2021 Ø 2015	VII-IX 2021 VII-IX 2020	VII-IX 2021 IV-VI 2021	
UKUPNO	133,8	119,6	110,8	<i>Total</i>
H53 Poštanske i kurirske djelatnosti	111,3	102,5	101,2	<i>Postal and courier activities</i>
J Informacije i komunikacije	137,0	118,2	105,5	<i>Information and communication</i>
58 Izdavačke djelatnosti	75,1	95,8	110,0	<i>Publishing activities</i>
59 Proizvodnja filmova, televizijskog programa, djel.snimanja zvučnih zapisa i izdavanja muzičkih zapisa	93,2	231,1	105,6	<i>Motion picture, video and television programme production, sound recording and music publishing activities</i>
60 Emitiranje programa	126,5	105,3	106,4	<i>Programming and broadcasting activities</i>
61 Telekomunikacije	99,2	105,8	101,1	<i>Telecommunications</i>
62 Računarsko programiranje, savjetovanje i djel. u vezi s s njima	-	143,8	112,4	<i>Computer programming, consultancy and related activities</i>
63 Informacijske uslužne djelatnosti	-	129,2	99,0	<i>Information service activities</i>
M Stručne, naučne i tehničke djelatnosti	120,7	127,4	122,0	<i>Professional, scientific and technical activities</i>
69 + Pravne i računovodstvene djelatnosti i 70.2 savjetovanje u vezi s upravljanjem	146,1	120,9	106,4	<i>Legal and accounting activities and management consultancy activities</i>
71 Arhitektonske i inženjerske djelatnosti; tehničko ispitivanje i analiza	96,1	137,7	131,7	<i>Architectural and engineering activities; technical testing and analysis</i>
73 Promocija (reklama i propaganda) i istraživanje tržišta	177,7	113,8	117,0	<i>Advertising and market research</i>
74 Ostale stručne, naučne i tehničke djelatnosti	-	143,7	105,6	<i>Other professional, scientific and technical activities</i>
N Administrativne i pomoćne uslužne djelatnosti	180,0	116,0	112,4	<i>Administrative and support service activities</i>
78 Djelatnosti posredovanja u zapošljavanju	164,9	113,5	106,7	<i>Employment activities</i>
79 Putničke agencije, organizatori putovanja, turoperator i ostale rezervacijske usluge te djel.u vezi s njima	124,2	179,0	220,0	<i>Travel agency, tour operator reservation service and related activities</i>
80 Zaštitne i istražne djelatnosti	145,4	93,0	98,0	<i>Security and investigation activities</i>
81.2 Djelatnosti čišćenja	135,3	95,5	94,2	<i>Cleaning activities</i>
82 Kancelarijske administrativne i pomoćne djel. te ostale poslovne pomoćne djel.	-	130,9	112,9	<i>Office administrative, office support and other business support activities</i>

Napomena: prethodni podaci

Note: preliminary data

DISTRIBUTIVNA TRGOVINA I OSTALE USLUGE
DISTRIBUTIVE TRADE AND OTHER SERVICES

10.10 OSTALE USLUŽNE DJELATNOSTI - IZVORNI, NEPRILAGOĐENI INDEKSI UKUPNOG PROMETA
OTHER SERVICES - GROSS, UNADJUSTED TOTAL TURNOVER INDICES

	<u>VII-IX 2021</u> Ø 2015	<u>VII-IX 2021</u> VII-IX 2020	<u>I-IX 2021</u> I-IX 2020	<u>VII-IX 2021</u> IV-VI 2021	
UKUPNO	133,8	119,6	114,6	107,3	<i>Total</i>
H53 Poštanske i kurirske djelatnosti	111,3	102,5	105,9	99,7	<i>Postal and courier activities</i>
J Informacije i komunikacije	136,9	118,1	115,2	106,4	<i>Information and communication</i>
58 Izdavačke djelatnosti	75,1	95,8	99,2	151,4	<i>Publishing activities</i>
59 Proizvodnja filmova, televizijskog programa, djel.snimanja zvučnih zapisa i izdavanja muzičkih zapisa	93,2	231,1	140,3	124,3	<i>Motion picture, video and television programme production, sound recording and music publishing activities</i>
60 Emitiranje programa	126,1	105,1	109,1	90,4	<i>Programming and broadcasting activities</i>
61 Telekomunikacije	99,2	105,8	103,8	109,4	<i>Telecommunications</i>
62 Računarsko programiranje, savjetovanje i djel. u vezi s njima	-	143,8	137,2	104,6	<i>Computer programming, consultancy and related activities</i>
63 Informacijske uslužne djelatnosti	-	129,2	134,5	87,2	<i>Information service activities</i>
M Stručne, naučne i tehničke djelatnosti	120,7	127,4	115,3	106,2	<i>Professional, scientific and technical activities</i>
69 + Pravne i računovodstvene djelatnosti i 70.2 savjetovanje u vezi s upravljanjem	146,1	120,9	114,5	90,4	<i>Legal and accounting activities and management consultancy activities</i>
71 Arhitektonske i inženjerske djelatnosti; tehničko ispitivanje i analiza	96,1	137,7	113,7	112,1	<i>Architectural and engineering activities; technical testing and analysis</i>
73 Promocija (reklama i propaganda) i istraživanje tržišta	177,7	113,8	116,7	105,2	<i>Advertising and market research</i>
74 Ostale stručne, naučne i tehničke djelatnosti	-	143,7	146,1	111,4	<i>Other professional, scientific and technical activities</i>
N Administrativne i pomoćne uslužne djelatnosti	179,9	116,1	113,5	119,4	<i>Administrative and support service activities</i>
78 Djelatnosti posredovanja u zapošljavanju	164,9	113,5	125,2	99,3	<i>Employment activities</i>
79 Putničke agencije, organizatori putovanja, turoperator i ostale rezervacijske usluge te djel.u vezi s njima	124,2	179,0	136,7	275,6	<i>Travel agency, tour operator reservation service and related activities</i>
80 Zaštitne i istražne djelatnosti	145,4	93,0	96,2	109,3	<i>Security and investigation activities</i>
81.2 Djelatnosti čišćenja	134,0	95,5	101,0	91,4	<i>Cleaning activities</i>
82 Kancelarijske administrativne i pomoćne djel. te ostale poslovne pomoćne djel.	-	130,9	130,8	108,6	<i>Office administrative, office support and other business support activities</i>

Napomena: prethodni podaci

Note: preliminary data

11.1 DOLASCI I NOĆENJA TURISTA
TOURIST ARRIVALS AND NIGHTS

	Dolasci turista <i>Tourist arrivals</i>				Noćenja turista <i>Tourist nights</i>				
	X 2021	X 2021 X 2020	I - X 2021	I - X 2021 I - X 2020	X 2021	X 2021 X 2020	I - X 2021	I - X 2021 I - X 2020	
UKUPNO	65.629	264,6	554.433	210,8	136.197	266,3	1.262.788	204,7	TOTAL
Domaći	24.429	167,8	236.384	157,3	43.697	159,0	478.213	131,1	Domestic
Strani	41.200	402,2	318.049	282,0	92.500	391,0	784.575	311,1	Foreign

DOLASCI I NOĆENJA TURISTA PREMA VRSTAMA OBJEKATA
TOURIST ARRIVALS AND NIGHTS BY TYPES OF ACCOMMODATION

	X 2021	X 2021 X 2020	I - X 2021	I - X 2021 I - X 2020	X 2021	X 2021 X 2020	I - X 2021	I - X 2021 I - X 2020	
UKUPNO	65.629	264,6	554.433	210,8	136.197	266,3	1.262.788	204,7	TOTAL
Hoteli i sličan smještaj	63.499	267,3	532.285	212,5	131.238	270,5	1.206.199	206,0	Hotels and similar accommodation
Odmarališta i slični objekti za kraći odmor	1.854	193,5	18.281	160,6	4.195	175,8	46.942	171,7	Holiday and other short-stay accommodation
Kampovi i prostori za kampiranje	233	-	3.447	438,6	671	-	8.581	268,2	Camps and camping grounds
Ostali smještaj	43	89,6	420	113,5	93	71,0	1.066	114,3	Other accommodation
DOMAĆI	24.429	167,8	236.384	157,3	43.697	159,0	478.213	131,1	DOMESTIC
Hoteli i sličan smještaj	23.283	169,5	222.926	157,4	41.465	162,1	448.940	130,5	Hotels and similar accommodation
Odmarališta i slični objekti za kraći odmor	1.086	142,9	12.601	160,9	2.035	115,6	27.538	159,3	Holiday and other short-stay accommodation
Kampovi i prostori za kampiranje	25	166,7	485	90,8	140	-	785	30,5	Camps and camping grounds
Ostali smještaj	35	83,3	372	123,6	57	46,3	950	116,0	Other accommodation
STRANI	41.200	402,2	318.049	282,0	92.500	391,0	784.575	311,1	
Hoteli i sličan smještaj	40.216	401,6	309.359	284,0	89.773	391,4	757.259	313,7	Hotels and similar accommodation
Odmarališta i slični objekti za kraći odmor	768	387,9	5.680	159,8	2.160	345,6	19.404	193,2	Holiday and other short-stay accommodation
Kampovi i prostori za kampiranje	208	-	2.962	-	531	-	7.796	-	Camps and camping grounds
Ostali smještaj	8	133,3	48	69,6	36	450,0	116	101,8	Other accommodation

11.2 DOLASCI I NOĆENJA TURISTA PREMA NAČINU DOLASKA
TOURIST ARRIVALS AND NIGHTS, BY ORGANIZATION OF TOURIST ARRIVALS

	Individualno <i>Individual arrangement</i>				Organizirano <i>Organized trips</i>				
	dolasci turista <i>Tourist arrivals</i>		noćenja turista <i>Tourist nights</i>		dolasci turista <i>Tourist arrivals</i>		noćenja turista <i>Tourist nights</i>		
	X 2021	Struktura %	I - X 2021	Struktura %	X 2021	Struktura %	I - X 2021	Struktura %	
UKUPNO	53.819	82,0	111.637	82,0	11.810	18,0	24.560	18,0	Total
Domaći	20.320	37,8	35.941	32,2	4.109	34,8	7.756	31,6	Domestic
Strani	33.499	62,2	75.696	67,8	7.701	65,2	16.804	68,4	Foreign

11.3 SVRHA DOLASKA TURISTA
PURPOSE OF THE TRIP

	Poslovno <i>Business</i>				Ostalo <i>Other</i>				
	dolasci turista <i>Tourist arrivals</i>		noćenja turista <i>Tourist nights</i>		dolasci turista <i>Tourist arrivals</i>		noćenja turista <i>Tourist nights</i>		
	X 2021	Struktura %	I - X 2021	Struktura %	X 2021	Struktura %	I - X 2021	Struktura %	
UKUPNO	16.155	24,6	33.064	24,3	49.474	75,4	103.133	75,7	Total
Domaći	8.803	54,5	15.583	47,1	15.626	31,6	28.114	27,3	Domestic
Strani	7.352	45,5	17.481	52,9	33.848	68,4	75.019	72,7	Foreign

11.4 DOLASCI I NOĆENJA TURISTA PO ZEMLJAMA PREBIVALIŠTA
TOURIST ARRIVALS AND NIGHTS BY COUNTRY OF RESIDENCE

	Dolasci turista <i>Tourist arrivals</i>				Noćenja turista <i>Tourist nights</i>				
	X 2021	X 2021 X 2020	I - X 2021	I - X 2021 I - X 2020	X 2021	X 2021 X 2020	I - X 2021	I - X 2021 I - X 2020	
UKUPNO STRANI	41.200	402,2	318.049	282,0	92.500	391,0	784.575	311,1	TOTAL
Albanija	247	312,7	1.161	130,7	474	353,7	2.641	165,4	Albania
Austrija	1.302	-	10.250	401,2	2.450	-	21.529	416,1	Austria
Belgija	381	-	2.424	-	952	-	5.755	-	Belgium
Bugarska	115	319,4	818	140,6	307	284,3	2.113	189,3	Bulgaria
Crna Gora	1.016	320,5	8.214	255,5	1.991	395,0	16.187	266,3	Montenegro
Češka	304	-	2.076	281,3	496	-	3.994	377,9	Czech Republic
Danska	376	-	2.041	444,7	835	-	5.082	390,3	Denmark
Estonija	51	-	273	-	119	-	627	-	Estonia
Finska	121	-	410	317,8	452	-	2.088	-	Finland
Francuska	883	-	6.631	-	1.992	-	19.636	-	France
Grčka	270	-	821	272,8	848	-	1.904	313,2	Greece
Nizozemska	963	-	6.424	404,5	2.846	-	16.067	448,4	Netherlands
Hrvatska	5.499	265,8	30.727	103,4	9.952	247,5	62.657	105,8	Croatia
Irska	79	-	665	263,9	204	-	1.642	290,6	Ireland
Island	6	-	40	307,7	23	-	94	361,5	Iceland
Italija	939	-	5.635	256,4	2.113	-	12.419	233,8	Italy
Kipar	12	-	97	149,2	51	-	251	113,6	Cyprus
Latvija	46	-	186	-	82	-	555	-	Latvia
Litvanija	51	-	241	46,3	154	-	561	76,5	Lithuania
Luksemburg	53	407,7	679	323,3	136	425,0	1.445	287,9	Luxembourg
Mađarska	609	-	3.989	468,7	1.396	-	9.345	295,8	Hungary
Sjeverna Makedonija	420	-	2.002	134,3	810	308,0	4.645	126,7	Macedonia
Malta	11	-	32	290,9	30	-	122	321,1	Malta
Norveška	152	-	739	268,7	407	-	1.665	215,7	Norway
Njemačka	2.952	-	18.572	444,5	6.323	-	45.940	457,4	Germany
Poljska	474	-	5.719	-	805	-	11.465	-	Poland
Portugal / Portugalija	119	-	891	-	209	-	1.635	-	Portugal
Rumunija / Rumunjska	143	-	1.552	371,3	406	-	3.479	266,2	Romania
Rusija	394	-	1.850	320,6	772	-	3.478	290,3	Russia
Slovačka	99	-	887	414,5	207	492,9	1.868	307,7	Slovakia
Slovenija	2.672	-	11.237	250,2	4.743	-	20.977	245,0	Slovenia
Srbija	2.936	160,9	27.450	144,6	5.504	145,2	55.323	115,9	Serbia
Španija / Španjolska	532	-	2.301	-	743	-	4.354	479,5	Spain
Švajcarska / Švicarska	715	-	4.988	448,2	1.500	-	11.406	425,6	Switzerland (including Liechtenstein)
Švedska	590	-	4.911	361,1	1.350	432,7	12.895	405,1	Sweden
Turska	2.995	-	15.513	296,9	6.836	-	34.618	314,6	Turkey
Ujedinjeno Kraljevstvo	642	336,1	3.549	269,1	1.392	282,4	9.017	283,6	United Kingdom
Ukrajina	64	492,3	1.030	427,4	126	-	1.793	262,1	Ukraine
Ostale evropske zemlje	82	205,0	725	256,2	221	374,6	2.571	338,7	Other European countries
Egipat	60	-	480	258,1	160	-	1.378	232,4	Egypt
Južnoafrička Republika	17	-	103	343,3	27	-	178	104,7	South Africa
Ostale afričke zemlje	110	229,2	1.017	252,4	317	-	2.549	158,5	Other African countries
Kanada	152	-	987	319,4	442	-	2.574	395,4	Canada

11.4 DOLASCI I NOĆENJA TURISTA PO ZEMLJAMA PREBIVALIŠTA
TOURIST ARRIVALS AND NIGHTS BY COUNTRY OF RESIDENCE

	Dolasci turista <i>Tourist arrivals</i>				Noćenja turista <i>Tourist nights</i>				
	X 2021	X 2021 X 2020	I - X 2021	I - X 2021 I - X 2020	X 2021	X 2021 X 2020	I - X 2021	I - X 2021 I - X 2020	
SAD	1.317	389,6	10.236	319,7	2.944	-	22.434	342,1	USA
Ostale sjeverno-američke zemlje	57	-	301	-	75	-	772	343,1	Other Northern American countries
Brazil	31	172,2	349	133,7	59	76,6	725	128,1	Brazil
Ostale zemlje Južne i Srednje Amerike	87	-	752	287,0	257	475,9	1.913	225,3	Other Southern and Central American C.
Bahrein	158	282,1	8.725	-	520	397,0	22.359	-	Bahrain
Indija	158	-	645	474,3	584	-	2.092	-	India
Iran	53	-	135	236,8	178	217,1	602	334,4	Iran
Izrael	855	-	5.318	-	2.444	-	14.342	-	Israel
Japan	60	-	225	60,5	167	278,3	639	92,7	Japan
Južna Koreja	16	-	82	5,5	33	-	138	8,5	South Korea
Katar	114	219,2	3.106	-	355	173,2	10.101	-	Qatar
Narodna Republika Kina	130	185,7	899	21,0	632	-	3.819	57,2	People's Republic of China
Kuvajt	890	252,1	10.559	-	3.097	220,4	41.818	-	Kuwait
Malezija	21	300,0	103	12,1	38	47,5	198	14,2	Malaysia
Oman	548	-	6.058	-	1.367	-	15.396	-	Oman
Saudijska Arabija	4.156	-	33.050	-	10.198	-	85.236	-	Saudi Arabia
Ujed. Arapski Emirati	2.369	105,5	43.525	-	6.791	115,8	131.392	-	United Arab Emirates
Ostale azijske zemlje	465	-	3.084	133,4	1.431	-	8.978	217,8	Other Asian countries
Australija	33	275,0	461	129,5	73	243,3	885	85,4	Australia
Novi Zeland	21	-	60	142,9	34	425,0	123	135,2	New Zealand
Ostale zemlje Okeanije	7	15,6	39	42,4	20	23,0	91	63,2	Other countries of Oceania

KOMENTAR

ZAPOSLENOST I NEZAPOSLENOST

Ukupan broj zaposlenih prema kadrovskoj evidenciji u mjesecu oktobru/listopadu 2021. godine na području Federacije BiH je 530.989 osobe, što predstavlja smanjenje broja zaposlenih za 0,01% u odnosu na septembar/rujan 2021. godine. U poređenju sa godišnjim prosjekom broja zaposlenih u 2020. godini na području Federacije BiH došlo je do povećanja broja zaposlenih za 2,1%.

Krajem oktobra/listopada 2021. godine u Federaciji Bosne i Hercegovine na evidencijama službi za zapošljavanje bilo je 304.592 nezaposlene osobe, što predstavlja smanjenje za 803 osoba ili 0,3% u odnosu na septembar/rujan 2021. godine.

Kvalifikaciona struktura evidentiranih nezaposlenih u oktobru/listopadu 2021. godine bila je: VSS 23.500 ili 7,7%, VŠS 5.793 ili 1,9%, SSS 85.351 ili 28,0 %, VKV 846 ili 0,3%, KV 96.105 ili 31,6 %, NKV 88.120 ili 28,9%, PKV 4.513 ili 1,5% i NSS 364 ili 0,1%.

Učešće stručnih osoba u ukupnom broju registriranih nezaposlenih je 211.595 ili 69,5% a nestručnih 92.997 ili 30,5%.

PLAĆA

Prosječna mjesečna isplaćena neto plaća po zaposlenom u oktobru/listopadu 2021. godine u Federaciji Bosne i Hercegovine iznosi 999 KM.

U toku mjeseca oktobra/listopada 2021. godine došlo je do povećanja prosječne mjesečne isplaćene neto-plaće za 0,1% u odnosu na septembar/rujan 2021. godine .

U periodu VIII 2021. – X 2021. godine prosječna mjesečna isplaćena neto plaća iznosi 999 KM. U odnosu na isti period prethodne godine došlo je do povećanja prosječne mjesečne isplaćene neto-plaće za 4,4%.

Prosječna mjesečna isplaćena bruto plaća po zaposlenom za oktobar/listopad 2021. godine u Federaciji Bosne i Hercegovine iznosi 1.546 KM.

PENZIJE/MIROVINE

U Federaciji BiH za mjesec oktobar/listopad 2021.godine penzije/mirovine su isplaćene za 427.102 penzionera/umirovljenika.

Visina isplaćenih penzija/mirovina za mjesec oktobar/listopad 2021. godine je sljedeća:

Prosječna isplaćena penzija/mirovina iznosi	427,72 KM
Najniža isplaćena penzija/mirovina iznosi	382,18 KM
Zajamčena penzija/mirovina iznosi	478,91 KM
Najviša isplaćena penzija/mirovina	2.174,48 KM

Podaci o penzijama/mirovinama preuzeti su od Federalnog zavoda MIO-PIO.

COMENTARY

EMPLOYMENT AND UNEMPLOYMENT

The total number of employed persons in October 2021. in the area of the Federation BiH came to 530,989. In relation to the previous month it fell by 0.01%. In comparison with the annual average number of employed persons in 2020. year in the area of the Federation BiH, it rose by 2.1%.

According to Unemployment Service data there were 304,592 registered unemployed persons at the end of October 2021. in the Federation BiH. In relation to the previous month it fell by 803 persons or by 0.3%.

Breakdown of jobseekers by level of qualification is as follows: university-level specialist's training 23,500 or 7.7 %; advanced specialist's training 5,793 or 1.9%; intermediate specialist's training 85,351 or 28.0%; highly skilled workers 846 or 0.3 %; skilled workers 96,105 or 31.6 %; unqualified workers 88,120 or 28.9%; semi - skilled workers 4,513 or 1.5 % and low skilled workers 364 or 0.1%.

Jobseekers are classified by skill level: 211,595 or 69.5% are referred to as expert persons and 92,997 or 30.5% referred to as unskilled persons.

WAGE

The average net wage in October 2021. in the Federation BiH came to 999 KM.

In the course of October 2021. the average net wage increased by 0.1, compared with previous month.

In the period between VIII 2021. – X 2021. the average net wage came to 999 KM. In comparison to the same period of the last year it increased by 4.4%.

The average gross wage in October 2021. in the Federation BiH came to 1,546 KM.

PENSION

Payment pensions in October 2021. in Federation B&H were for 427,102 pensioners.

The level of payment pension in October 2021. was as follows:

Average payment pension	427.72 KM
The lowest payment pension	382.18 KM
Guarantee amount of pension	478.91 KM
The highest payment pension	2,174.48 KM

Data picked up from pension fund.

CIJENE

Potrošačke cijene u novembru/studenom 2021. godine, u prosjeku su porasle za 1,2% u odnosu na prethodni mjesec.

Posmatrano po odjeljcima Klasifikacije lične/osobne potrošnje prema namjeni, cijene su porasle u odjeljcima: Stanovanje, voda, električna energija, plin i drugi energenti za 2,6%, Prijevoz za 1,8%, Hrana i bezalkoholna pića za 1,6%, Restorani i hoteli za 0,8%, Namještaj, kućanski uređaji i redovno održavanje kuće za 0,3%, Zdravstvo 0,2% i Ostala dobra i usluge za 0,1%.

Cijene su pale u odjeljcima Odjeća i obuća za 1,0% i Rekreacija i kultura za 0,1%.

U ostalim odjeljcima cijene se u prosjeku nisu mijenjale.

U novembru/studenom 2021. godine u odnosu na novembar/studeni 2020. godine, cijene su porasle za 5,4% (godišnja inflacija).

Indeks cijena proizvođača industrijskih proizvoda

Indeksi cijena proizvođača industrijskih proizvoda u Federaciji Bosne i Hercegovine su izračunati u skladu sa Klasifikacijom djelatnosti BiH 2010 (Službeni glasnik BiH br. 47/10) i Nomenklaturom industrijskih proizvoda BiH 2010 (Službeni glasnik BiH br. 12/11 i 41/11).

Indeks cijena proizvođača industrijskih proizvoda se izračunava na bazi prodaje proizvoda proizvedenih u Federaciji BiH, a prodatih na teritoriji Bosne i Hercegovine (domaće tržište) i izvezenih na inozemno tržište.

Ukupan indeks cijena proizvođača industrijskih proizvoda

U novembru/studenom 2021. godine cijene proizvođača industrijskih proizvoda su porasle za 1,6% u odnosu na prethodni mjesec.

Posmatrano prema Glavnim industrijskim grupacijama cijene su porasle u grupacijama Energije za 10,4%, Kapitalnih proizvoda za 0,5% i Netrajnih proizvoda za široku potrošnju za 0,3%. Cijene su pale u grupaciji Intermedijarnih proizvoda osim energije za 0,8%.

U grupaciji Trajnih proizvoda za široku potrošnju cijene se u prosjeku nisu mijenjale.

Posmatrano prema područjima Klasifikacije djelatnosti BiH 2010, cijene su porasle u područjima Proizvodnje i snabdijevanja/ opskrbe električnom energijom, plinom/gasom, parom i klimatizaciji za 14,8% i Prerađivačke industrije za 0,2%. Cijene su pale u području Vađenja ruda i kamena za 0,1%.

Cijene proizvođača industrijskih proizvoda u novembru/studenom 2021. godine su porasle za 11,1% u odnosu na isti mjesec prethodne godine i u odnosu na decembar/prosinac 2020. godine su porasle za 9,2%.

Indeks cijena proizvođača industrijskih proizvoda na domaćem tržištu

U novembru/studenom 2021. godine cijene proizvođača industrijskih proizvoda na domaćem tržištu su porasle za 3,4% u odnosu na prethodni mjesec, u odnosu na isti mjesec prethodne godine su porasle za 11,0% i u odnosu na decembar/prosinac 2020. godine su porasle za 8,2%.

PRICES

The consumer prices in November 2021, on average increased by 1.2% in relation to the previous month.

According to the divisions of Classification of Individual Consumption by Purpose (COICOP), the prices increased in the divisions: Housing, water, electricity, gas and other fuels by 2.6%, Transport by 1.8%, Food and non-alcoholic beverages by 1.6%, Restaurants and hotels by 0.8%, Furniture, household equipment and routine, maintenance of the house by 0.3%, Health by 0.2% and Miscellaneous goods and services by 0.1%.

The prices decreased in the divisions Clothing and footwear by 1.0% and Recreation and culture by 0.1%.

In other divisions on average the prices did not change.

In November 2021 in relation to November 2020, prices increased by 5.4% (annual inflation).

Producer price index

The Producer price indices in Federation of Bosnia and Herzegovina are calculated according to the Classification of activities BiH 2010 (Službeni glasnik BiH br. 47/10) and Nomenclature of Industrial Products BiH 2010 (Službeni glasnik BiH br. 12/11 i 41/11).

The Producer price index is calculated based on production value of industrial products produced in Federation of BiH and sold on the territory of Bosnia and Herzegovina (domestic market) and exported on non-domestic market.

Producer price index-total

In November 2021 producer prices of industrial products increased by 1.6% in relation to the previous month.

According to the main industrial groupings, the prices increased in the groupings Energy by 10.4%, Capital goods by 0.5% and Non-durable consumer goods by 0.3%. The prices decreased in Intermediate goods except energy by 0.8%.

In the grouping Durable consumer goods the prices on average did not change.

According to the sections of Classification of Activities BiH 2010, the prices increased in Electricity, gas, steam and air conditioning supply by 14.8% and in Manufacturing by 0.2%. The prices decreased in Mining and quarrying by 0.1%.

Producer prices of industrial products in November 2021 increased by 11.1% in relation to the same month of the previous year and increased by 9.2% in relation to December 2020.

Producer price index on the domestic market

In November 2021, producer prices of industrial products on the domestic market increased by 3.4% in relation to the previous month, increased by 11.0% in relation to the same month of the previous year and increased by 8.2% in relation to December 2020.

Indeks cijena proizvođača industrijskih proizvoda na inozemnom tržištu

U novembru/studenom 2021. godine cijene proizvođača industrijskih proizvoda na inozemnom tržištu su pale za 0,5% u odnosu na prethodni mjesec, u odnosu na isti mjesec prethodne godine su porasle za 11,1% i u odnosu na decembar/prosinac 2020. godine su porasle za 10,5%.

POLJOPRIVREDA, ŠUMARSTVO I RIBOLOV

ŠUMARSTVO

Ukupna proizvodnja šumskih sortimenata u periodu I – X 2021. godine u odnosu na isti period 2020. godine veća je za 140.000 m³ ili 8,8 %. Proizvodnja sortimenata od četinar/četinjača je veća za 52.000 m³ (6,2 %), dok je proizvodnja sortimenata od lišćara/listača veća za 88.000 m³ (11,6%).

Ukupna prodaja šumskih sortimenata u periodu I – X 2021. godine u odnosu na isti period 2020. godine veća je za 153.000 m³ ili 9,6 %.

Prodaja sortimenata od četinar/četinjača veća je za 68.000 m³ (8,2 %), dok je prodaja sortimenata od lišćara/listača veća za 85.000 m³ (11,1 %).

INDUSTRIJA

Indeks obima industrijske proizvodnje – ukupno

Ukupna desezonirana industrijska proizvodnja u Federaciji Bosne i Hercegovine u oktobru/listopadu 2021. godine u odnosu na septembar/rujan 2021. godine, manja je za 0,6%.

U oktobru/listopadu 2021. godine, u odnosu na oktobar/listopad 2020. godine, industrijska proizvodnja u Federaciji Bosne i Hercegovine, kalendarski prilagođena, veća je za 10,2%.

Indeksi obima industrijske proizvodnje prema GIG agregatima

Mjesečna poređenja u oktobru/listopadu 2021. godine u odnosu na septembar/rujan 2021. godine, Kapitalni proizvodi veći su za 6,0% i Trajni proizvodi za široku potrošnju veći su za 1,5%. Intermedijarni proizvodi manji su za 2,3%, Netrajni proizvodi za široku potrošnju manji su za 2,3% i Energija manja je za 0,4%.

Godišnja poređenja u oktobru/listopadu 2021. godine, u odnosu na oktobar/listopad 2020. godine, Kapitalni proizvodi veći su za 18,7%, Energija veća je za 10,6%, Intermedijarni proizvodi veći su za 7,7%, Netrajni proizvodi za široku potrošnju veći su za 7,6% i Trajni proizvodi za široku potrošnju veći su za 3,4%.

Indeks obima industrijske proizvodnje prema područjima KD BiH 2010.

Mjesečna poređenja prema područjima KD BiH 2010. desezonirana industrijska proizvodnja u oktobru/listopadu 2021. godine u odnosu na septembar/rujan 2021. godine, u Proizvodnji i snabdijevanju/opskrbi električnom energijom i plinom veća je za 0,3%, u Vađenju ruda i kamena manja je za 4,6% i u Prerađivačkoj industriji manja je za 0,1%.

Producer price index on the non-domestic market

In November 2021, producer prices of industrial products on the non-domestic market decreased by 0.5% in relation to the previous month, increased by 11.1% in relation to the same month of the previous year and increased by 10.5% in relation to December 2020.

AGRICULTURE, FORSTRY AND FISHING

FORESTRY

The total production of forestry assortments in period I – X 2021 rose for 140.000 m³ (8.8%) in relation to 2020.

Production of assortments of conifers rose for 52.000 m³ (6.2%), while the production of assortments of broadleaves rose for 88.000 m³ (11.6%).

The total sale of forestry assortments in period I – X 2021 rose for 153.000 m³ (9.6%) in relation to 2020.

Sale of assortments of conifers rose for 68.000 m³ (8.2%), while sale of assortments of broadleaves rose for 85.000 m³ (11.1%).

INDUSTRY

Industrial production volume index – total

Total seasonally adjusted industrial production in the Federation of Bosnia and Herzegovina in October 2021 compared with September 2021, decreased by 0,6%.

In October 2021, compared with October 2020, industrial production in Federation of Bosnia and Herzegovina, working-day adjusted, increased by 10,2%.

Industrial production volume index, according to the MIGs

Monthly comparison in October 2021, compared with September 2021, Capital goods increased by 6,0% and Durable consumer goods increased by 1,5%. Intermediate goods decreased by 2,3%, Non-durable consumer decreased by 2,3% and Energy decreased by 0,4%.

Annual comparison in October 2021, compared with October 2020, Capital goods increased by 18,7%, Energy increased by 10,6%, Intermediate goods increased by 7,7%, Non-durable consumer goods increased by 7,6% and Durable consumer goods increased by 3,4%.

Industrial production volume index, according to the KD BiH 2010 sections

Monthly comparison According to the KD BiH 2010 sections, seasonally adjusted industrial production in October 2021, compared with September 2021, in Electricity, gas and steam supply it increased by 0,3%, in Mining and quarrying it decreased by 4,6%, in Manufacturing it decreased by 0,1%.

Godišnja poređenja u oktobru/listopadu 2021. godine, u odnosu na oktobar/listopad 2020. godine, industrijska proizvodnja, kalendarski prilagođena, u Proizvodnji i snabdijevanju/opskrbi el. energijom i plinom veća je za 17,4%, u Prerađivačkoj industriji veća je za 10,7%. U Vađenju ruda i kamena manja je za 4,1%.

Indeks prometa u industriji – ukupno

Ukupni) sezonski prometa industrije u Federaciji Bosne i Hercegovine u oktobru/listopadu 2021. godine u odnosu na septembar/rujan 2021. godine, veći je za 1,7%.

Ako uporedimo tržišta, u istom razdoblju na domaćem tržištu zabilježen je rast od 0,8%, a na stranom tržištu zabilježen je rast od 2,3%.

U oktobru/listopadu 2021. godine u odnosu na oktobar/listopad 2020. godine, industrijski promet u Federaciji Bosne i Hercegovine, kalendarski prilagođen, veći je za 20,2%.

Ako uporedimo tržišta, u istom razdoblju na domaćem tržištu zabilježen je rast za 13,4% i na stranom tržištu rast za 25,7%.

Indeksi prometa u industriji prema GIG agregatima

Mjesečna poređenja u oktobru/listopadu 2021. godine u odnosu na septembar/rujan 2021. godine, Energija veća je za 13,1%, Kapitalni proizvodi veći su za 2,8%, Netrajni proizvodi za široku potrošnju veći su za 1,8%, Intermedijarni proizvodi veći su za 1,0% i Trajni proizvodi za široku potrošnju veći su za 0,9%.

Godišnja poređenja u oktobru/listopadu 2021. godine u odnosu na oktobar/listopad 2020. godine, Energija veća je za 48,2%, Intermedijarni proizvodi veći su za 33,5%, Kapitalni proizvodi veći su za 15,9%, Trajni proizvodi za široku potrošnju veći su za 4,5% i Netrajni proizvodi za široku potrošnju veći su za 3,1%.

GRAĐEVINARSTVO

Broj izdatih odobrenja za građenje u oktobru/listopadu 2021. godine u odnosu na prosječan broj izdatih odobrenja za građenje u 2020. godini veći je za 17,5% a u odnosu na oktobar/listopad 2020. godine veći je za 10,1%.

Broj predviđenih stanova za gradnju u oktobru/listopadu 2021. godine u odnosu na prosječan broj predviđenih stanova za gradnju u 2020. godini veći je za 36,9%, a u odnosu na oktobar/listopad 2020. godine veći za 11,7%.

TRANSPORT I KOMUNIKACIJE

U trećem tromjesečju 2021. godine u odnosu na isti period 2020. godine pređeni kilometri vozila u cestovnom prijevozu robe veći su za 9,1%. Prevezena roba veća je za 4,7%, a tonski kilometri veći su za 16,4%.

U trećem tromjesečju 2021. godine u odnosu na isti period 2020. godine pređeni kilometri vozila u cestovnom prijevozu putnika veći su za 49,1%. Broj prevezenih putnika veći je za 1,1%, a putnički kilometri veći su za 51,5%.

Annual comparison in October 2021, compared with October 2020, industrial production, working-day adjusted in Electricity and gas supply increased by 17,4%, In Manufacturing decreased by 10,7%. In Mining and quarrying decreased by 4,1%.

Industrial turnover in industry index – total

The total) seasonally adjusted industrial turnover in the Federation of Bosnia and Herzegovina in October 2021, compared with September 2021, increased by 1,7%.

If compared by markets, in the same period, it increased by 0,8% on the domestic market and increased by 2,3% on the non-domestic market.

In October 2021, compared with October 2020, industrial turnover in Federation of Bosnia and Herzegovina, working-day adjusted, increased by 20,2%.

If compared by markets, in the same period, it increased by 13,4% on the domestic market and increased by 25,7% on the non-domestic market.

Industrial turnover in industry index, according to the MIGs

Monthly comparison in October 2021, compared with September 2021, Energy increased by 13,1%, Capital goods increased by 2,8%, Non-durable consumer goods increased by 1,8%, Intermediate goods increased by 1,0% and Durable consumer goods increased by 0,9%.

Annual comparison in October 2021, compared with October 2020, Energy increased by 48,2%, Intermediate goods increased by 33,5%, Capital goods increased by 15,9%, Durable consumer goods increased by 4,5% and Non-durable consumer goods increased by 3,1%.

CONSTRUCTION

Number of building permits for construction issued in October 2021, compared to the average number of building permits issued in 2020 increased by 17,5%, and compared with October 2020, increased by 10,1%.

Number of dwellings planned for construction in October 2021, compared to the average number of dwellings planned for construction in 2020, increased by 36,9%, while it was increased by 11,7% compared with October 2020.

TRANSPORT AND COMMUNICATION

The operation of vehicles in period July – September 2021 compared to the same period 2020 in terms of vehicle-kilometres increased by 9.1%, and in terms of goods carried increased by 4.7%. Tonne – kilometres i increased by 16.4%.

The vehicle – kilometres covered in passengers transport increased by 49.1%, and number of passengers carried increased by 1.1%. Passenger – kilometres increased by 51.5% compared to the same period 2020.

U trećem tromjesečju 2021. godine u odnosu na isti period 2020. godine ukupno pređeni kilometri vozila u gradsko-prigradskom prijevozu veći su za 8,9%. Pređeni kilometri u tramvajskom saobraćaju manji su za 21,5%, u autobuskom veći su za 14,9%, a u trolejbuskom manji su za 15,6%.

Ukupan broj prevezenih putnika u gradsko-prigradskom prijevozu veći je za 0,7%. Broj prevezenih putnika tramvajima manji je za 3,8%, autobusima veći je za 6,5%, a trolejbusima manji je za 3,8%.

Kalendarski prilagođeni ukupan promet u prijevoznim i skladišnim djelatnostima u trećem tromjesečju 2021. godine u odnosu na treće tromjesečje 2020. godine veći je za 29,1%.

Rast prometa u oblasti 49 - Kopneni prijevoz i cjevovodni transport iznosi 24,4% u odnosu na promet ostvaren u istom tromjesečju 2020. godine.

Rast prometa u oblasti 52 – Skladištenje i pomoćne djelatnosti u prijevozu iznosi 52,2% u odnosu na promet ostvaren u istom tromjesečju 2020. godine.

U trećem tromjesečju 2021. godine u odnosu na drugo tromjesečje 2021. godine ukupni sezonski prilagođeni promet u prijevoznim i skladišnim djelatnostima je veći za 7,1%.

Promet u oblasti 49 - Kopneni prijevoz i cjevovodni transport veći je za 6,5% u odnosu na drugo tromjesečje 2021. godine.

Promet u oblasti 52 – Skladištenje i pomoćne djelatnosti u prijevozu veći je za 9,9% u odnosu na drugo tromjesečje 2021. godine.

VANJSKA TRGOVINA

Federacija BiH je u periodu januar/siječanj - oktobar/listopad 2021. ostvarila izvoz u ukupnoj vrijednosti 7.642.677 hilj./tis. KM, što je za 36,1% više u odnosu na isti period prethodne godine. Vrijednost izvoza za oktobar/listopad 2021. iznosi 918.763 hilj./tis. KM, što je za 39,7% više u odnosu na isti mjesec prethodne godine, a 4,3% više u odnosu na septembar/rujan 2021.

Uvoz Federacije BiH u periodu januar/siječanj - oktobar/listopad 2021. iznosio je 12.137.252 hilj./tis. KM, što je za 25,8% više u odnosu na isti period prethodne godine. Vrijednost uvoza za oktobar/listopad 2021. iznosi 1.423.581 hilj./tis. KM, što je za 27,1% više u odnosu na isti mjesec prethodne godine, a 1,0% više u odnosu na septembar/rujan 2021.

U periodu januar/siječanj - oktobar/listopad 2021. izvoz je u prosjeku svaki mjesec rastao za 3,89%, a uvoz je u prosjeku svaki mjesec rastao za 3,37%.

Trgovinski deficit Federacije BiH za period januar/siječanj - oktobar/listopad 2021. iznosi 4.494.576 hilj./tis. KM.

Procenat pokrivenosti uvoza izvozom Federacije BiH za period januar/siječanj - oktobar/listopad 2021. je 63% i viši je za 4,8% u odnosu na isti period prethodne godine kada je pokrivenost iznosila 58,2%, odnosno viši za 0,2% u odnosu na period januar/siječanj - septembar/rujan 2021., kad je pokrivenost iznosila 62,8%.

Prema KD-u, najveća vrijednost izvoza u periodu januar/siječanj - oktobar/listopad 2021. ostvarena je u području C - Prerađivačka industrija u vrijednosti 6.809.008 hilj./tis. KM, što iznosi 89,1% ukupnog

The total vehicle-kilometres in urban – suburban transport increased by 8.9%. The total vehicle-kilometres in the street-cars transport decreased by 21.5%. The total vehicle-kilometres in the bus transport increased by 14.9% and trolleybuses decreased by 15.6%.

The total number of passengers carried increased by 0.7%. Number of passenger carried by street-cars decreased by 3.8%, by buses increased by 6.5% and trolleybuses decreased by 3.8%.

In 3rd quarter of 2021 transportation and storage activities working-day adjusted total turnover are 29.1% higher then in 3rd quarter of 2020.

Turnover in section 49 - Land transport and transport via pipelines is 24.4% higher than in the same quarter 2020.

Turnover in section 52 - Warehousing and support activities for transportation is 52.2% higher than in the same quarter 2020.

In 3rd quarter of 2021 transportation and storage activities seasonally adjusted total turnover was 7.1% higher than in 2nd quarter of 2021.

Turnover in section 49 - Land transport and transport via pipelines is 6.5% higher as compared to the 2nd quarter 2021.

Turnover in section 52 - Warehousing and support activities for transportation are 9.9% higher as compared to the 2nd quarter 2021.

FOREIGN TRADE

Total exports of Federation of Bosnia and Herzegovina was 7,642,677 thousands of KM in period January-October 2021, which is 36.1% more than in the same period in 2020. Total value of exports in October 2021 is 918,763 thousands of KM, which is 39.7% more than in the same month in 2020 and 4.3% more than in September 2021.

Total imports of Federation of Bosnia and Herzegovina in period January-October 2021 was 12,137,252 thousands of KM, which is 25.8% more than in the same period in 2020. Total imports of Federation of Bosnia and Herzegovina in October 2021 was 1,423,581 thousands of KM, which is 27.1% more than in the same month in 2020 and 1.0% more than in September 2021.

In period January-October 2021 average growth in exports is 3.89% and average growth in imports is 3.37%.

Trade deficit of Federation of Bosnia and Herzegovina for period January-October 2021 is 4,494,576 thousands of KM.

The exports/imports ratio of Federation of Bosnia and Herzegovina was 63% in period January-October 2021. This is 4.8% more than in the same period in 2020 when ratio was 58.2% and 0.2% more than in period January-September 2021 when ratio was 62.8%.

In period January-October 2021 the biggest share in exports had NACE section C - Manufacturing with the value 6,809,008 thousands KM and with 89.1% share in total exports. The biggest share in imports had

izvoza. Najveća vrijednost u uvozu 11.161.175 hilj./tis. KM ostvarena je u području C - Prerađivačka industrija, što iznosi 92,0% ukupnog uvoza.

Prema SMTK, najveće učešće u izvozu za isti period ostvareno je u sektoru 6 - Industrijski proizvodi, razvrstani uglavnom po sirovinama sa vrijednošću 2.153.007 hilj./tis. KM, što je 28,2% ukupnog izvoza. Najveće učešće u uvozu ostvareno je u sektoru 6 - Industrijski proizvodi, razvrstani uglavnom po sirovinama sa vrijednošću 3.393.258 hilj./tis. KM, što je 28,0% ukupnog uvoza.

Prema BEC-u, najveća vrijednost izvoza u periodu januar/siječanj - oktobar/listopad 2021. ostvarena je u kategoriji 2 - Industrijski materijali u vrijednosti 3.748.539 hilj./tis. KM, što iznosi 49,0% ukupnog izvoza. Najveća vrijednost u uvozu ostvarena je u kategoriji 2 - Industrijski materijali u vrijednosti 4.560.683 hilj./tis. KM, što iznosi 37,6% ukupnog uvoza.

U periodu januar/siječanj - oktobar/listopad 2021. tri najveće zemlje u izvozu su: Njemačka sa 1.335.966 hilj./tis. KM ili 17,48% ukupnog izvoza, Hrvatska sa 953.362 hilj./tis. KM ili 12,47% i Austrija sa 776.535 hilj./tis. KM ili 10,16% ukupnog izvoza. Izvoz u sve ostale zemlje iznosi 4.576.814 hilj./tis. KM ili 59,88% ukupnog izvoza.

U istom periodu tri najveće zemlje u uvozu su: Njemačka sa 1.536.342 hilj./tis. KM ili 12,66% ukupnog uvoza, Italija sa 1.417.088 hilj./tis. KM ili 11,68% i Hrvatska sa 1.278.232 hilj./tis. KM ili 10,53% ukupnog uvoza. Uvoz iz svih ostalih zemalja iznosi 7.905.590 hilj./tis. KM ili 65,13% ukupnog uvoza.

Posmatrano po statističkim procedurama, u izvozu je na prvom mjestu redovan izvoz s učešćem 74,8% od ukupnog izvoza, a u uvozu je na prvom mjestu redovan uvoz što je 88,7% od ukupne vrijednosti uvoza.

DISTRIBUTIVNA TRGOVINA I OSTALE USLUGE

Distributivna trgovina, III tromjesečje 2021.

Kalendarski prilagođeni ukupan promet distributivne trgovine u trećem tromjesečju 2021. godine u odnosu na treće tromjesečje 2020. godine bilježi rast od 25,7%.

U trećem tromjesečju 2021.godine u odnosu na drugo tromjesečje 2021.godine ukupni desezonirani promet distributivne trgovine bilježi rast od 5,5%.

Posmatrano prema glavnoj (pretežnoj) djelatnosti poslovnog subjekta najveće učešće u iznosu od 52,5% od ukupnog prometa distributivne trgovine odnosi se na granu 46. Učešće grane 47 je 39,3%; a grane 45 je 6,3%.

Učešće ostalih djelatnosti u ukupnom prometu iznosi 1,9%.

Desezonirani promet što su ga ostvarili poslovni subjekti čija je glavna djelatnost trgovina na malo u oktobru/listopadu 2021. godine u odnosu na septembar/rujan 2021. godine bilježi realni pad od 0,5%.

Desezonirani promet od trgovine na malo što su ga ostvarili poslovni subjekti koji se bave trgovinom na malo bez obzira na svoju glavnu djelatnost u oktobru/listopadu 2021.godine u odnosu na septembar/rujan 2021. godine bilježi realni rast od 0,3%.

NACE section C - Manufacturing with the value 11,161,175 thousands KM and with 92.0% share in total imports.

In the same period the biggest share in exports had SITC section 6 - Industrial products, classified primarily by raw material with the value 2,153,007 thousands KM and with 28.2% share in total exports. The biggest share in imports had SITC section 6 - Industrial products, classified primarily by raw material with the value 3,393,258 thousands KM and with 28.0% share in total imports.

According to BEC, the biggest share in exports for period January-October 2021 had category 2 - Industrial supplies with the value 3,748,539 thousands KM and with 49.0% share in total exports. The biggest share in imports had category 2 - Industrial supplies with the value 4,560,683 thousands KM and with 37.6% share in total imports.

In period January-October 2021 top 3 countries in exports were: Germany with 1,335,966 thousand KM or 17.48% share in total exports; Croatia with 953,362 thousand KM or 12.47% share and Austria with 776,535 thousand KM or 10.16% share. Exports to all other countries was 4,576,814 thousand KM or 59.88% share in total exports.

Top 3 countries in imports were: Germany with 1,536,342 thousand KM or 12.66% share in total imports; Italy with 1,417,088 thousand KM or 11.68% share and Croatia with 1,278,232 thousand KM or 10.53% share. Imports from all other countries was 7,905,590 thousand KM or 65.13% share in total imports.

According to statistical procedures, in exports the biggest share had normal exports with 74.8% of total exports. In imports the biggest share had normal imports with 88.7% of total imports.

DISTRIBUTIVE TRADE AND OTHER SERVICES

Distributive trade, 3rd quarter of 2021.

In 3rd quarter of 2021, working-day adjusted total turnover is 25.7% higher than in 3rd quarter of 2020.

In 3rd quarter of 2021 seasonally adjusted distributive trade total turnover was 5.5 % higher than in 2nd quarter of 2021.

According to main activity of enterprises, in 3rd quarter of 2021 largest share is related to divisions 46 and is 52.5% of total distributive trade turnover. Share of division 47 is 39.3%; and share of division 45 is 6.3%.

Share of other activities in total turnover is 1.9%.

Seasonally adjusted total turnover realized by all business entities with retail trade as their main activity in October 2021 was 0.5% lower than in September 2021.

Seasonally adjusted turnover of all business entities engaged in retail trade, irrespective of their main activity in October 2021 in real term was 0.3% higher than in September 2021.

U oktobru/listopadu 2021. godine u odnosu na oktobar/listopad 2020. godine kalendarski prilagođeni ukupan promet bilježi realni rast od 8,3%.

U oktobru/listopadu 2021. u odnosu na oktobar/listopad 2020. kalendarski prilagođeni promet od trgovine na malo bilježi realni rast od 15,2%.

Posmatrano po trgovačkim strukama najveći promet od trgovine na malo u oktobru/listopadu 2021. godine ostvaren je po grupama kako slijedi: Nespecijalizirane prodavnice/prodavaonice živežnim namirnicama 32,0% od ukupnog prometa u trgovini na malo, zatim Motorna goriva i maziva 24,0%, Ostale nespecijalizirane prodavnice/prodavaonice 10,8%. Učešće svih ostalih grupa je 33,2%.

Ostale uslužne djelatnosti, III tromjesečje 2021.

U trećem tromjesečju 2021.godine u odnosu na drugo tromjesečje 2021. godine ukupni sezonski prilagođeni promet ostalih uslužnih djelatnosti rastao je za 10,8 %.

Najveći rast desezoniranog prometa od 22,0% zabilježen je u području M- Stručne, naučne i tehničke djelatnosti.

Kalendarski prilagođeni ukupan promet ostalih uslužnih djelatnosti u trećem tromjesečju 2021. godine bilježi rast od 19,6% u odnosu na treće tromjesečje 2020. godine.

Najveći rast kalendarski prilagođenog prometa zabilježen je u području M- Stručne, naučne i tehničke djelatnosti, od 27,4%.

U ukupnom prometu ostalih uslužnih djelatnosti najveće učešće od 54,5% ostvareno je u području J – Informacije i komunikacije, prema KD BiH 2010. Slijedi područje M - Stručne, naučne i tehničke djelatnosti u iznosu od 29,6 %. Učešće svih ostalih djelatnosti je 15,9%.

TURIZAM

Broj raspoloživih kreveta u oktobru/listopadu 2021. godine iznosio je 27.237 što je za 30,0% više u odnosu na oktobar/listopad 2020. godine. Neto stopa iskorištenosti kreveta za vrstu Hoteli i sličan smještaj na području Federacije BiH iznosila je 18,1 %.

Ukupan broj dolazaka turista u oktobru/listopadu 2021. godine iznosio je 65.629 što je za 164,6% više u odnosu na oktobar/listopad 2020. godine, a u odnosu na septembar/rujan 2021. godine manji je za 11,2%. Učešće domaćih turista je 37,2%, a stranih turista 62,8%.

Ukupan broj noćenja turista u oktobru/listopadu 2021. godine iznosio je 136.197 što je za 166,3% više u odnosu na oktobar/listopad 2020. godine, a u odnosu na septembar/rujan 2021. godine manji je za 17,4%.

Učešće domaćih turista je 32,1%, a stranih turista 67,9%.Prema vrsti smještajnog objekta najveći broj noćenja je ostvaren u okviru vrste Hoteli i sličan smještaj sa učešćem od 96,4%.

In October 2021, in real term, total turnover, working day adjusted was by 8.3% higher than in October 2020.

In October 2021, in real term, retail trade turnover, working day adjusted was 15.2% higher than in October 2020.

In October 2021 the greatest values of retail trade concerning to branches were in following groups: Non-specialized stores of food 32.0 % of total sale, Automotive fuel 24.0 %, Other non-specialized stores 10.8%, The share of all other groups is 33.2%.

Other services, 3rd quarter of 2021.

In 3rd quarter of 2021 other services seasonally adjusted total turnover was 10.8% higher than in 2nd quarter of 2021.

The highest increase in seasonally adjusted turnover was recorded in the section M- Professional, scientific and technical activities (22.0%).

The highest decrease in seasonally adjusted turnover was recorded in the section H53 - Professional, scientific and technical activities (19.6%). In 3rd quarter of 2021 other services working-day adjusted total turnover is 19.6% higher than in 3rd quarter of 2020.

The highest increase in working-day adjusted turnover was recorded in the section J- Professional, scientific and technical activities (27.4%).

In total other services turnover largest share is related to section J- Information and communication and is 54.5%, according to KD BiH 2010. Share of section M - Professional, scientific and technical activities is 29.6%; and share of all other activities is 15.9%.

TOURISM

Number of permanent bed places was 27.237 in October 2021 what is 30.0% more than in October 2020. Net occupancy rate of bed places for Hotels and similar accommodation was 18.1%.

In October 2021 total number of tourist arrivals was 65.629 what is 164.6% more than October 2020 and 11.2% less than September 2021. Share of domestic tourist arrivals was 37.2% and foreign tourist's share was 62.8%.

In October 2021 total number of tourist nights spent was 136.197 what is 166.3% more than October 2020 and 17.4% less than September 2021.

Share of domestic tourist arrivals was 32.1% and foreign tourist's share was 67.9%.According to the type of accommodation facility the highest number of nights spent was realised in Hotels and similar accommodation with share of 96.4%.

U strukturi noćenja stranih turista najviše noćenja ostvarili su turisti iz Saudijske Arabije (11,0%), Hrvatske (10,8%), Turske (7,4%), Ujedinjenih Arapskih Emirata (7,3%) i Njemačke (6,8%) što je ukupno 43,3%. Turisti iz ostalih zemalja ostvarili su 56,7% noćenja. Od ukupno ostvarenog broja noćenja 82,0% odnosi se na individualna, a 18,0% na organizirana putovanja. Što se tiče svrhe dolaska turista od ukupno ostvarenog broja noćenja 24,3% odnosi se na poslovna putovanja, a 75,7% na ostala putovanja.

Concerning the structure of foreign tourist nights, the most of them (43.3%) were realised by tourists from Saudi Arabia (11.0%), Croatia (10.8%), Turkey (7.4%), United Arab Emirates (7.3%) and Germany (6.8%). Tourists from other countries realized 56.7% of tourist nights spent. Concerning the mean of the trip share of individual arrangement was 82.0% and share of organized trip was 18.0%. Concerning the purpose of trip share of business trip was 24.3% and share of trip - other was 75.7%.

METODOLOŠKA OBJAŠNENJA

ZAPOSLENOST I PLAĆE

Zaposlenost

Podaci o ukupnom broju zaposlenih osoba u Federaciji BiH (pravne osobe i obrt i srodne djelatnosti) dobiveni su obradom podataka koji su preuzeti iz administrativnog izvora, Porezne uprave Federacije BiH.

Istraživanjem su obuhvaćene pravne osobe svih oblika vlasništva, tijela državne vlasti svih nivoa, ustanove i druge organizacije, koje posluju na teritoriji Federacije BiH.

Istraživanjem o zaposlenima u pravnim osobama obuhvaćeni su zaposleni koji imaju zasnovan radni odnos bez obzira na vrstu radnog odnosa i dužinu radnog vremena.

U ove podatke uključeni su i zaposleni u odbrani i policiji.

Istraživanjem o zaposlenima u obrtu i srodnim djelatnostima obuhvaćeni su zaposleni i vlasnici kojima je obrt osnovno zanimanje.

Zaposleni su osobe koje su zasnovale radni odnos s poslodavcem (pravnim ili fizičkim licem - obrt) na neodređeno ili određeno vrijeme, neovisno od dužine radnog vremena i vlasništva pravne osobe.

Godišnji prosjek broja zaposlenih izračunava se na osnovu podataka mjesečnih stanja za tu godinu.

Nezaposlenost

Podaci o ukupnom broju nezaposlenih osoba preuzimaju se od Federalnog zavoda za zapošljavanje, i uključuju osobe koje su u ovom zavodu registrirane kao nezaposlene osobe.

Plaće

Podaci o prosječnoj mjesečnoj isplaćenoj neto i bruto plaći obračunavaju se na temelju podataka prikupljenih Mjesečnim istraživanjem o zaposlenima i plaći (Rad-1). Istraživanjem su obuhvaćene pravne osobe svih oblika vlasništva, tijela državne vlasti svih nivoa/razine, ustanove i druge organizacije, po organizaciono teritorijalnom principu na nivou/razini općine.

Istraživanje o plaćama obuhvaća isplaćene neto i bruto plaće zaposlenih koji imaju zasnovan radni odnos, bez obzira na vrstu radnog odnosa i trajanje radnog vremena.

Prosječna mjesečna isplaćena neto plaća obuhvaća isplaćenu plaću za obavljani rad, kao i naknade plaća po osnovu radnog odnosa: godišnji odmor, plaćeni dopust, državne praznike i neradne dane utvrđene zakonom, bolovanja koja isplaćuje poslovni subjekat, plaćeno odsustvo sa posla, zastoje u poslu bez krivnje zaposlenog.

Prosječna mjesečna isplaćena bruto plaća obuhvaća sve vrste neto isplata plus zakonom propisana obavezna/obvezna izdvajanja iz bruto plaće (doprinosi iz bruto plaće i akontacija poreza na dohodak).

NOTES ON METHODOLOGY

EMPLOYMENT AND WAGES

Employment

Data on the total number of persons in paid employment in the Federation of BiH (legal persons and crafts and related activities) were obtained by processing data that were taken from the administrative source, the Tax Administration of the Federation of BiH.

The survey includes legal entities of all types of ownership, government bodies, institutions and other organizations that operate on the territory of the Federation of BiH.

The survey on persons in paid employment in legal entities includes all persons who have signed a work contract, regardless of the type of work contract and whether they work full-time or less than full-time.

This data including employees in defence and police.

The survey on persons in crafts and related activities includes and employed and owners of craft.

Employed are persons who have signed a contract with an employer (legal entities or owners of craft and trade) for a fixed or an unspecified period of time, irrespective of the type of ownership and of whether they work full-time or less than full-time.

Annual average of the number of persons in employment is calculated on the basis of monthly data.

Unemployment

Data on the number of unemployed persons are taken over from the Employment Office and include only persons registered as unemployed at this office.

Wages

Data on average monthly paid off net and gross earnings are calculated on the base of the data collected with regular Monthly survey on employment and wages Rad-1. The survey includes legal entities of all types of ownership, government bodies, institutions and other organizations.

The statistical survey on wages covers paid off net and gross earnings of persons in payed employment, irrespective of the kind of employment and number of working hours.

Monthly paid of net earning includes income of a person in employment earned for the work done during regular working hours as well as for annual leave, paid leave, public holidays and day-offs defined by law, sickness which are paid by employer, paid absence from the work, lay-offs and job stops caused against person's will and of no fault of his own, and all other payments which are subject to contributions.

Average monthly gross earning includes all kinds of net pays plus contributions from gross earnings as prescribed by law and taxes.

Prosječna mjesečna isplaćena neto i bruto plaća po zaposlenom izračunava se dijeljenjem ukupnih isplata sa brojem zaposlenih koji su učestvovali u isplatama.

U obračun nisu uključene plaće pripadnika odbrane, kao ni plaće zaposlenih u obrtu i srodnim djelatnostima.

Nominalni indeksi neto i bruto plaća izračunavaju se iz podataka o prosječnim mjesečnim iznosima neto i bruto plaća za odgovarajuće mjesece i godine.

Realni indeksi neto i bruto plaća izračunavaju se dijeljenjem nominalnih indeksa neto i bruto plaća sa indeksom potrošačkih cijena.

NAPOMENA:

Prosječna mjesečna isplaćena neto plaća koju objavljuje Federalni zavod za statistiku ne sadrži porez na dohodak.

CIJENE

Indeks potrošačkih cijena predstavlja mjeru promjena cijena proizvoda i usluga koje rezidentna domaćinstva/kućanstva kupuju radi zadovoljenja svojih ličnih/osobnih potreba.

Namjena

Indeks potrošačkih cijena se koristi kao mjera inflacije, za usklađivanje plaća i zarada u skladu sa kolektivnim ugovorima, te penzija i socijalnih davanja. Također se može koristiti i za cijenovno prilagođavanje klauzula u dugoročnim kupoprodajnim ugovorima, omogućuje upoređivanje kretanja cijena unutar zemlje između pojedinih regiona, te služi kao osnov za deflacioniranje pojedinih makroekonomskih agregata u statistici nacionalnih računa i u druge svrhe.

Indeks potrošačkih cijena

Indeks potrošačkih cijena u Federaciji Bosne i Hercegovine izračunava se na osnovu reprezentativne liste proizvoda koju čini 618 proizvoda. Svakog mjeseca prikuplja se oko 10000 cijena na unaprijed definiranom uzorku prodajnih mjesta i geografskih lokacija.

Obuhvat indeksa

Geografski obuhvat - Cijene se prikupljaju na pet lokacija (gradova) u Federaciji Bosne i Hercegovine (Bihać, Mostar, Sarajevo, Tuzla i Zenica) odabranih prema kriteriju broja stanovnika i njihovoj ulozi u geografskom području kojem pripadaju.

Obuhvat proizvoda - Obuhvaćeni su najvažniji proizvodi i usluge koje kupuje stanovništvo radi finalne potrošnje. Obuhvat dobara i usluga redovno se revidira kako bi se očuvala reprezentativnost liste proizvoda s obzirom na ukuse potrošača i njihove navike u pogledu kupovine.

Average paid off net and gross earnings per person in employment are calculated by dividing the total of pay-offs with the number of persons who participated in that payments.

It does not include pay-offs of persons in employment in crafts and related activities and persons employed in defence.

Nominal indices of net and gross wages are calculated from the data on average monthly net and gross wages for the respective months and year.

Real indices of net and gross wages are calculated by dividing nominal indices of net and gross wages with the consumer price index.

NOTICE:

Monthly paid off net wages published by Federal Office of Statistics does not include income

PRICES

Consumer Price index represents a measure of average changes in price of a product (goods and services) which consumers buy for their personal needs.

Purpose

The CPI can be used for various purposes. It can be used as a measure of inflation, for price adjustment of clauses in long-term sales and purchases contracts (for example, the CPI can serve for indexing wages and salaries in collective agreements, for indexing pensions etc.), it enables a comparison of inflation in the country with inflation in other countries as well as a comparison of price movements within a particular country and regions, also it can be used as a base for deflating macroeconomic aggregates in statistic of national accounts and for other purposes.

Consumer Price Index

The CPI in the Federation of Bosnia and Herzegovina is calculated on the basis of the representative List of products that consisted of 619 different items. Each month around 10000 prices are being collected in a fixed panel of geographical locations and outlets.

Scope of the Index

Geographic coverage - *The prices are collected in five geographic locations (cities) of the Federation of Bosnia and Herzegovina (Bihac, Mostar, Sarajevo, Tuzla and Zenica) chosen according to the criterion of their weight in terms of population and their role with respect to the geographical areas they belong to.*

Product coverage - *All relevant goods and services bought by the reference population for the purpose of final consumption are included in the index. The coverage of goods and services is regularly reviewed in order to ensure the representative list of product with respect to the consumer tastes and purchasing practices.*

Snimanje cijena

Sve cijene prikupljaju uposlenici Federalnog zavoda za statistiku prema utvrđenom vremenskom rasporedu i unaprijed odabranom uzorku prodavnica/prodavaonica, tržnica i ustanova koje pružaju različite usluge stanovništvu. Snimatelji cijena dobivaju jasne specifikacije naziva proizvoda, njegove COICOP šifre i jedinice mjere i na osnovu/temelju tih informacija samostalno biraju konkretan proizvod čiju će cijenu snimati na određenom prodajnom mjestu, u skladu/sukladno sa kriterijem najprodavanijeg proizvoda na datom prodajnom mjestu. Kako bi se osiguralo da snimatelji iz mjeseca u mjesec snimaju cijene istih proizvoda, te kako bi se moglo pratiti koje proizvode snimatelji posmatraju na terenu, u upitnik se unose karakteristike proizvoda, kao što su marka, vrsta i količina proizvoda koji se snima, te informacije o eventualnim zamjenama ovih karakteristika ukoliko ih bude.

Takav način snimanja omogućuje praćenje promjene kretanja cijena između dva perioda tj. praćenje dinamike kretanja cijena.

Za potrebe indeksa potrošačkih cijena, snimanje cijena se vrši sljedećih dana u mjesecu:

- za poljoprivredne proizvode koji se prodaju na tržnicama cijene se prikupljaju dva puta mjesečno, i to u prvoj i trećoj sedmici/tjednu u mjesecu;
- za sve ostale proizvode cijene se, u skladu/sukladno sa važećim Evropskim/Europskim regulativama, prikupljaju jedanput mjesečno (između 1. i 21. u mjesecu), s tim da se nužno održava isti interval između prikupljanja.

Ponderi

Ponderi koji se primjenjuju za izračunavanje indeksa potrošačkih cijena su koeficijenti koji odražavaju relativnu važnost odabranih proizvoda i usluga u ukupnoj potrošnji domaćinstava/kućanstava na teritoriji Federacije BiH. Pomoću njih se izračunavaju elementarni indeksi kao ponderisani/ponderirani prosjeci. Bazirani su na podacima povezanim sa finalnom potrošnjom domaćinstava/kućanstava i na podacima o broju stanovnika.

Osnovni izvor podataka za izradu pondera za obračun indeksa potrošačkih cijena je Anketa o potrošnji domaćinstava/kućanstava. Za izračunavanje indeksa potrošačkih cijena, od januara 2018. godine primjenjuju se ponderi koji se baziraju/temelje na podacima iz Ankete o potrošnji domaćinstava/kućanstava iz 2015. godine. Ponderi se svake godine korigiraju indeksom kretanja cijena u prethodnoj godini.

Klasifikacija

Za obračun indeksa potrošačkih cijena upotrebljava se Klasifikacija lične/osobne potrošnje prema namjeni (Classification of Individual Consumption by Purpose-COICOP) po kojoj se proizvodi i usluge dijele na dvanaest osnovnih odjeljaka za koje se izračunavaju indeksi.

Agregiranje

Izračunavanje indeksa potrošačkih cijena počinje izračunavanjem elementarnih indeksa (indeksa proizvoda) i indeksa reprezentativnih stavki na nivou gradova. Pri tome se kao mjera srednje vrijednosti koristi geometrijska sredina.

Price collection

All the prices are collected by the personnel of the Institute for Statistics of FBiH according to a pre-defined schedule and panel of outlets, markets and institutions providing different kinds of services to citizens. The price collectors receive clear specifications of the name of item, its COICOP code, and unit of measurement that allows them to choose a concrete item for price collecting in a specific outlet, in accordance with the criterion of the most sold products in that outlet. In order to be certain that the collector is collecting prices for exactly the same items each month, the form for price collecting also includes the informations on detailed product description in terms of brands, variety and quantity, as well as the information on possible replacements of items.

All of this allows the monitoring of the exact price change in different periods.

For the purposes of CPI calculations, the price collection is scheduled as follows:

- *for agricultural products sold on green markets the prices are being collected twice a month, in the first and third week of a month;*
- *for other items the prices, in accordance with the European Regulative, are being collected once a month (between 1th and 21th of the month) with the obligation of maintaining the same interval of price collection.*

Weights

Weights used for calculating the CPI reflect relative importance of the sampled goods and services in the total consumption of resident households within the territory of Federation of BiH. They are used for elementary indices calculations as the weighted averages. They are based on the data linked to the Household Final Consumption and population.

The most important data sources for calculating the weights used in the consumer price indices is the Household Budget Survey. From January 2018, the compilation of the CPI has been based on the weights derived from household expenditures made in 2015. Weights are updated every year according to the price changes in the previous year.

Classification

For the CPI calculation, the Classification of Individual Consumption by Purpose (COICOP) is used. According to the COICOP, goods and services are divided into twelve main groups for which indices are calculated.

Aggregation

Consumer Price Index calculation starts from the computation of elementary aggregate indices (items indices) and representative position at the level of towns. For this purpose, the geometric mean is used as a measure of average value. Elementary aggregate indices

Agregatni indeksi se nakon toga izračunavaju korištenjem Laspeyres-ove formule za ponderisanu aritmetičku sredinu počevši od indeksa reprezentativnih stavki na nivou gradova pa do ukupnog indeksa Federacije Bosne i Hercegovine. Referentna baza za izračunavanje indeksa je 2015. godina.

Ostale definicije

Proizvod - bilo koji proizvod ili usluga za ličnu/osobnu potrošnju koji se mogu kupiti, grupni naziv za proizvode i usluge.

Reprezentativna stavka - proizvod na najnižem nivou agregacije, odnosno proizvod u prodajnom mjestu na jednoj geografskoj lokaciji za koji se može procijeniti ponder. Proizvodima iz nižih nivoa agregacije nije moguće dodijeliti ponder jer za to ne postoje reprezentativni podaci.

Indeksi cijena proizvođača industrijskih proizvoda u Federaciji Bosne i Hercegovine su izračunati u skladu sa Klasifikacijom djelatnosti BiH 2010 (Službeni glasnik BiH br. 47/10) i Nomenklaturom industrijskih proizvoda BiH 2010 (Službeni glasnik BiH br. 12/11 i 41/11).

Indeks cijena proizvođača industrijskih proizvoda se izračunava na bazi prodaje proizvoda proizvedenih u Federaciji BiH, a prodatih na teritoriji Bosne i Hercegovine (domaće tržište) i izvezenih na inostrano tržište.

Definicije

Prodajna cijena proizvođača industrijskih proizvoda na domaćem tržištu je cijena po kojoj proizvođač prodaje svoje proizvode kupcima na domaćem tržištu u najvećim količinama utovareno u vagon (kamion) u mjestu proizvođača, ili je cijena po kojoj proizvođač vrši obračun sa drugim proizvođačima ili trgovinskim preduzećima/poduzećima. U ovu cijenu ulazi regres koji ostvaruje proizvođač, a od cijene se odbija trgovački rabat i popusti koje prodavac odobrava kupcu. PDV i akcize se ne uključuju u cijenu.

Prodajna cijena proizvođača industrijskih proizvoda na inozemnom tržištu je cijena po kojoj proizvođač prodaje svoje proizvode kupcima na inozemnom tržištu u najvećim količinama isporučeno prema ugovorenim paritetima (EXW, FCA, FAS, FOB, CFR, CIF, CPT, CIP, DAF, DES, DEQ, DDU, DDP i dr.). U prodajnu cijenu ulazi regres koji ostvaruje proizvođač, a isključuju se rabat i popusti koje prodavac odobri kupcu. PDV i akcize se ne uključuju u cijenu.

Indeks cijena proizvođača industrijskih proizvoda predstavlja mjeru promjena cijena proizvoda koje industrijska preduzeća/poduzeća proizvode i prodaju na domaćem i inozemnom tržištu.

Ukupan indeks cijena proizvođača industrijskih proizvoda sadrži dva podindeksa, tj. Indeks cijena proizvođačana industrijskih proizvoda na domaćem tržištu i Indeks cijena proizvođača industrijskih proizvoda na inozemnom tržištu. Praćenje prodajnih cijena na ta dva tržišta daje promjene u indeksu cijena proizvođača industrijskih proizvoda ukupne industrije, glavnih industrijskih grupacija, područja i oblasti industrije.

are calculated by using Laspeyres formula for weighted arithmetic mean starting from the level of representative positions indices at the level of towns to the overall index at the level of Federation Bosnia and Herzegovina. Reference base year for index calculation is 2015.

Other definitions

Product - any consumer good or service that can be purchased, a term covering both goods and services.

Representative position - lowest level of product aggregation, i.e. item in an outlet in a geographic location with a weight. The items at the lower levels of aggregation do not have weights attributed due to the lack of representative data.

The Producer price indexes in Federation of Bosnia and Herzegovina are calculated according to the Classification of activities BiH 2010 (Službeni glasnik BiH br. 47/10) and Nomenclature of Industrial Products BiH 2010 (Službeni glasnik BiH br. 12/11 i 41/11).

The Producer price index is calculated based on production value of industrial products produced in Federation of BiH and sold on the territory of Bosnia and Herzegovina (domestic market) and exported on non-domestic market.

Definitions

Industrial producer price on domestic market is either price at which a producer sells products at the domestic market in the largest quantities, franco loaded into a wagon (truck) at the location of a producer or a price charged to another company by a producer. The selling price includes reimbursements if applicable, and it excludes commercial rababates, discounts, VAT and excises.

Industrial producer price on non-domestic market is price at which producer sells products at the non-domestic market in the largest quantities delivered according to the agreed parities (EXW, FCA, FAS, FOB, CFR, CIF, CPT, CIP, DAF, DES, DEQ, DDU, DDP and etc.). The selling price includes reimbursements if applicable, and it excludes commercial rababates, discounts, VAT and excises.

Producer Price index represents the measurement of price change of industrial products produced and sold by enterprises on domestic and non-domestic market.

Total PPI is composed of two subindices, i.e. the industrial producer price index on the domestic market and industrial producer price index on the non-domestic market. Monitoring of selling prices for these two markets provides changes in PPI for total industry, the main industrial groupings, sections and divisions of industry.

Namjena

Indeks cijena proizvođača industrijskih proizvoda se može koristiti kao mjera inflacije, za očuvanje vrijednosti kod ugovora s indeksnim klauzulama, te kao osnov za deflacioniranje pojedinih makroekonomskih agregata u statistici nacionalnih računa i u druge svrhe.

Obuhvat indeksa

Indeks cijena proizvođača industrijskih proizvoda u Federaciji Bosne i Hercegovine izračunava se na osnovu prikupljenih cijena za proizvode koji se prodaju na domaćem i inozemnom tržištu.

Obuhvat proizvoda - Obuhvaćeni su najvažniji proizvodi i usluge koje se proizvode u Federaciji BiH i prodaju na domaćem i inozemnom tržištu.

Svakog mjeseca se od izabranih preduzeća prikuplja 1720 pojedinačnih cijena za izabrane proizvode.

Obuhvat preduzeća – Cijene se prikupljaju od 544 proizvodna subjekta.

Prikupljanje cijena

Za indeks cijena proizvođača industrijskih proizvoda na domaćem i inozemnom tržištu cijene se prikupljaju od industrijskih preduzeća /poduzeća, mjesečno putem obrazaca C-41/DOM i C-41/INO.

Ponderi

Ponderi za izračunavanje ukupnog indeksa cijena proizvođača industrijskih proizvoda predstavljaju relativno učešće vrijednosti prodaje pojedinih proizvoda i na domaćem i na inozemnom tržištu.

Ponderi koji se primjenjuju za izračunavanje indeksa cijena proizvođača industrijskih proizvoda na domaćem tržištu su koeficijenti koji odražavaju

relativno učešće vrijednosti prodaje pojedinog proizvoda u ukupnoj vrijednosti prodaje svih proizvoda na domaćem tržištu. Ponderi koji se primjenjuju za izračunavanje indeksa cijena proizvođača industrijskih proizvoda na inozemnom tržištu su koeficijenti koji odražavaju relativno učešće vrijednosti prodaje pojedinog proizvoda u ukupnoj vrijednosti prodaje svih proizvoda na inozemnom tržištu. Osnovni izvor podataka za izradu pondera je Godišnji izvještaj industrije (IND-21).

Za izradu ponderacionog sistema koji je primjenjen pri izračunu indeksa cijena proizvođača industrijskih proizvoda korišteni su podaci za 2015. godinu (bazna godina). Nova ponderacija se radi svake pete godine, dok se korekcija pondera vrši svake godine. Kao korektivni faktor se koriste indeksi kretanja cijena proizvoda u prethodnoj godini.

Klasifikacija i nomenklatura

Za obračun indeksa cijena proizvođača industrijskih proizvoda upotrebljava se Klasifikacija djelatnosti (KD BiH 2010) prema kojoj se poslovni subjekti razvrstavaju u područja B, C i D i Nomenklatura industrijskih proizvoda (NIP BiH 2010).

Agregiranje

Izračunavanje indeksa cijena proizvođača industrijskih proizvoda počinje izračunavanjem mjesečnih indeksa prostom geometrijskom sredinom za pojedine proizvode koje proizvodi više proizvođača. Agregirani indeksi se nakon toga izračunavaju korištenjem Laspeyres-ove formule za ponderisanu aritmetičku sredinu počevši od indeksa pojedinih proizvoda pa do ukupnih indeksa (ukupnog, indeksa na domaćem tržištu i indeksa na inozemnom tržištu), za Federaciju Bosne i Hercegovine.

Simboli

... ne raspoloživo se podatkom

Purpose

The PPI can be used as a measure of inflation, to preserve the value of contracts with escalator clauses, as well as a base for deflating macroeconomic aggregates in statistics of national accounts and for other purposes.

Index coverage

Producer Price index in Federation of BiH is calculated based on collected prices for products sold on domestic and non-domestic market.

Product coverage - *All relevant products and services produced by enterprises located in the Federation of BiH and sold on domestic and non-domestic market are covered by this index.*

Each month 1720 single prices are collected from selected enterprises.

Enterprises coverage - *The prices are collected from 544 producers.*

Price collection

For Producer Price Indices of industrial products on the domestic and non-domestic market, all items the prices are being collected once a month through C-41/DOM and C-41/INO forms.

Weights

Weights used for calculating the total PPI represent the relative share of value of sale for each products on domestic and non-domestic market.

Weights used for calculating the PPI on the domestic market reflect the relative importance value of sale for each product in the total value production sold on the domestic market.

Weights used for calculating the PPI on the non-domestic market reflect the relative importance value of sale for each product in the total value production sold on the non-domestic market. The main source of data for calculating weights is the Annual Survey on Industrial Production (IND-21).

For the production of weighting system applied for calculation of PPI, data for 2015 (based year) were used. The new ponderation has been done each five years, while correction of weights has been done each year. Indices of price movements of products in previous year are used as correction factor.

Classification and nomenclature

For calculating the price index, the PPI Classification of Activities (CEA B&H 2010) is used by which legal entities are classified in sections B, C and D and Nomenclature of Industrial Products (NIP B&H 2010).

Aggregation

Producer Price Index calculation starts from the computation of monthly average indices for each product produced by the more than one producer, using simple geometric mean. Aggregated indices are calculated by using Laspeyres formula for weighted arithmetic mean starting from the level of representative products to the all indices (total PPI, PPI on domestic market and PPI on non-domestic market) at the level of Federation Bosnia and Herzegovina.

Symbols

... data not available

Podaci o klanju stoke i peradi u klaonicama prikupljaju se redovnim mjesečnim istraživanjem za poslovne subjekte, posebno za pravne osobe i dijelovi pravnih osoba (PO-52), a posebno za obrtnike (PO-52a).

Prikupljaju se podaci o broju grla zaklane stoke i peradi po vrstama i kategorijama, bruto težini, neto težini i randmanu. Iskazuje se sva zaklana stoka i perad bez obzira na porijeklo.

Izveštajne jedinice i jedinice posmatranja, za istraživanje PO-52 su pravne osobe i dijelovi pravnih osoba razvrstani prema KD BiH 2010 za obavljanje djelatnosti 10.1-Prerada i konzerviranje mesa i 10.12-Prerada i konzerviranje mesa peradi.

Izveštajne jedinice za istraživanje PO-52a su veterinarske stanice i kantonalne uprave za inspekcijske poslove za obrtnike registrovane prema KD BiH 2010 za obavljanje djelatnosti 10.11-Prerada i konzerviranje mesa i 10.12-Prerada i konzerviranje mesa peradi.

Definicije

Bruto težina predstavlja težinu stoke i peradi prije klanja izraženu u tonama.

Neto težina je težina očišćenog trupa zaklane stoke i peradi bez kože, krvi, glave (osim kod odojaka i peradi), utrobe, prednjih nogu do koljena i stražnjih nogu do skočnog zgloba, izraženo u tonama.

Randman zaklane stoke i peradi predstavlja odnos težine zaklane stoke i peradi (neto težine) i težine žive stoke i peradi (bruto težine), a iskazuje se u postocima sa jednom decimalom.

Skraćenice/Kratice

KD BiH 2010 Klasifikacija djelatnosti BiH 2010
t tona
000 hiljada/tisuća

Prikupljanje kravljeg mlijeka i proizvodnja mliječnih proizvoda

Podaci o prikupljenom kravljem mlijeku i proizvodnji mliječnih proizvoda prikupljaju se redovnim mjesečnim istraživanjem „Mjesečni izvještaj o prikupljanju kravljeg mlijeka i proizvodnji mliječnih proizvoda“ (PO-M-MP/M). Ovim izvještajem prikupljaju se podaci o količini prikupljenog kravljeg mlijeka sa teritorije cijele Bosne i Hercegovine, sadržaju mliječne masti i proteina, te proizvodnji mliječnih proizvoda od kravljeg mlijeka.

Izveštajne jedinice i jedinice posmatranja su pravne osobe i dijelovi pravnih osoba razvrstani prema KD BiH 2010 u djelatnost 10.51-Proizvodnja mlijeka, mliječnih proizvoda i sira.

Definicije

Mlijeko za piće obuhvata sirovo mlijeko, neobrano mlijeko, djelomično obrano mlijeko i obrano mlijeko bez sadržaja aditiva.

Pavlaka/vrhnje obuhvata pavlaku/vrhnje za direktnu potrošnju s više ili manje od 29% mliječne masti.

Fermentirani proizvodi obuhvataju jogurt, tekući jogurt, kiselo

The data on slaughtered of livestock and poultry in slaughterhouses are collected through the regular monthly surveys for business entities, separately for legal entities and part of legal entities (PO-52), and separately for entrepreneurs (PO-52a).

The data on the number of slaughtered cattle and poultry by types and categories, gross weight, net weight and randman are collected. All slaughtered cattle have been presented regardless of their origin.

Reporting and observation units for survey PO-52 are legal entities and parts of legal entities classified, according to the KD B&H 2010 in class 10.11-Processing and preserving of meat and class 10.12-Processing and preserving of poultry meat.

Reporting units for survey PO-52a are veterinary services and cantonal veterinary inspections for entrepreneurs registered according to the KD B&H 2010 in class 10.11-Processing and preserving of meat and class 10.12-Processing and preserving of poultry meat.

Definitions

Gross weight is the weight of livestock and poultry in tons and before slaughter.

Net weight is the weight of dressed carcass of slaughtered livestock and poultry without skin, blood, head (except piglets and poultry), womb, front legs to the knee and the back legs to the hock, in tons.

Coefficient of utilization is ratio of weight of slaughtered cattle and poultry (net weight) and the weight of livestock and poultry (gross weight), and is expressed as a percentage with one decimal.

Abbreviations

KD B&H 2010 Classification of Activities of BiH, 2010
t ton
000 thousand

Collection of cow's milk and production of dairy products

The data on collected cow's milk and production of dairy products are collected through regular monthly survey which is conducted through the report "Monthly report on the collection of cow's milk and production of dairy products". This report provides information on quantity of collected cow's milk from the whole territory of Bosnia and Herzegovina, milk fat and protein contents and the production of dairy products from cows' milk.

Reporting and observation units are legal entities and part of legal entities classified, according to the KD B&H 2010, in class 10.51-Production of milk, dairy products and cheese.

Definitions

Drinking milk comprises raw milk, whole milk, skimmed milk, semi-skimmed milk and skimmed milk containing no additives.

Cream comprises cream for direct consumption, with fat content more or less than 29%.

Fermented products include yoghurts, drinkable yoghurts, sour milk,

mlijeko, acidofilno mlijeko, te ostale fermentirane proizvode.

Maslac/puter obuhvata otopljeni maslac/puter, ulje maslaca/putera i slične proizvode s više od 82% mliječne masti.

Kajmak je proizvod sličan maslacu/puteru sa sadržajem mliječne masti manjim od 80%, isključujući ostale masti.

Kravlji sir obuhvata sve vrste sira dobivene isključivo od kravljeg mlijeka (meki, polumeki, tvrdi i ostali sirevi), isključujući topljeni sir.

Skraćenice/Kratice

KD BiH 2010	Klasifikacija djelatnosti BiH 2010
t	tona
kg	kilogram

acidified milk and other fermented products.

***Butter** includes melted butter, butter oil and similar products with more than 82% fat content.*

***Kaymak** is a product similar to butter, with fat content less than 80%.*

***Cheese** includes all kinds of cheese produced from cow's milk (soft, semi-soft, hard and other cheeses), excluding melted cheese.*

Abbreviations

KD B&H 2010	Classification of Activities of BiH, 2010
t	ton
kg	kilogram

Šumarstvo

Podaci o proizvodnji šumarstva u državnim šumama rezultat su Mjesečnog istraživanja šumarstva ŠUM- 22 koje provodi Federalni zavod za statistiku na temelju Zakona o statističkim istraživanjima u FBiH «Službene novine Federacije BiH» br. 63/03 i 9/09.

Mjesečnim izvještajem šumarstva obuhvaćene su sve pravne osobe razvrstane u Registru poslovnih subjekata u području A- Poljoprivreda, lov i šumarstvo, odjeljak 02-Šumarstvo, sječa drveta i usluge povezane sa njima, a koje se bave stalnom proizvodnjom šumskih sortimenata u državnim šumama.

Prikupljanje podataka o proizvodnji i prodaji u šumarstvu vrši se na osnovi Nomenklature proizvoda i usluga šumarstva – NPUŠ, koja je izrađena za potrebe statistike šumarstva na osnovi Liste karakterističnih proizvoda šumarstva, koju je Eurostat (Statistički ured Evropske unije) objavio kao integralni dio Priručnika za ekonomske račune poljoprivrede i šumarstva (Manual on the Economic Accounts of Agriculture and Forestry – EAF) u novembru/studenom 1997. godine.

Trupci (lišćara/listača i četinara/četinjača) su dijelovi debla koji su namjenjeni daljem prerađivanju piljenjem, ponekad rezanjem ili ljuštenjem jer imaju povoljna fizička i kemijska svojstva te su namjenjeni za industrijsku preradu.

Jamsko drvo (lišćara/listača i četinara/četinjača) namjenjeno je za razne tehničke svrhe jer ima vrlo povoljna fizička i kemijska svojstva. To je drvo koje se upotrebljava za izgradnju i održavanje amskih rovova i okna, dakle za gradnju u zemlji i pod zemljom.

Ostalo dugo drvo (lišćara/listača i četinara/četinjača) obuhvaća sve vrste drveta pogodne za mehaničku preradu, stupove za elektro vodove i TT vodove te ostalo oblo drvo.

Prostorno drvo (lišćara/listača i četinara/četinjača) obuhvaća drvo za drvene ploče (pogodno za mehaničku preradu), a celulozno i taninsko drvo, zbog svog povoljnog kemijskog svojstva, pogodno je za kemijsku preradu. Taninsko drvo je sirovina iz koje se preradom dobivaju taninski ekstrati.

Ogrijevno drvo (lišćara/listača i četinara/četinjača) je namjenjeno neposredno za ogrev ili za proizvodnju drvenog uglja.

Ostalo grubo obrađeno drvo (lišćara/listača i četinara/četinjača) obuhvaća sitno tehničko drvo, pogodno za izradu drvenih motki i kolja, raznih letvi i stupova za ogradu, ručica za alat i sl.

Forestry

Data on production of forestry assortments in the publicly-owned forests are result of monthly reports on surveys of forests (ŠUM – 22) conducted by the Federal Office of Statistics on the basis of Act on Statistical Survey in FB&H (Official Gazette of FB&H, No 63/03 and 9/09.).

All legal entities classified in the Register of Business Entities under section A – Agriculture, hunting and forestry Section 02 – Forestry, felling and related services activities, engaged in permanent production forest assortments in the publicly-owned forests, and are extended by Monthly Report of forestry.

Data collection on production and sales of forestry is practised on the basis of the Nomenclature of Forest Products and Services NPUŠ which is made for the purposes of forestry statistics on the basis the List of Characteristic Products of the Commercial Timber Production compiled by the Eurostat (the Statistical Office of the European Union), and published as an integral part of the Manual for Economic Accounts of Agriculture and Forestry in November 1997.

Logs (broad-leaves trees and conifers) are parts of timber intended for further processing by sawing, sometimes by cutting or peeling, because of its good physical and chemical characteristics, so it is useful to be industrially processed.

Mining timber (broad-leaves trees and conifers) having very good physical and chemical characteristics, is intended for various technical purposes. It is used for building and maintaining pits and shafts, therefore, for constructing underground and on the surface.

Other long timber (broad-leaves trees and conifers) includes all kinds of wood suitable for mechanical processing, transmission-line and telephone-line pylons as well as other oval timber.

Stack wood (broad-leaves trees and conifers) includes wood for boards (suitable for mechanical processing), and wood-pulp and tannin wood are, because of its good chemical characteristics, suitable for chemical processing. Tannin wood is a material that, processed, gives tannin extracts.

Fuel wood (broad-leaves trees and conifers) is intended directly for fuel or production of wood coal.

Other roughly processed wood (broad-leaves trees and conifers) includes paltry technical wood suitable for processing of wood poles, different bars and fence piers, tool cages etc.

INDUSTRIJA

Metod računanja

Indeksi industrijske proizvodnje izračunavaju se u dva koraka, korištenjem Laspeyres-ove formule. U prvom koraku indeksi se izračunavaju iz podataka o količinama pojedinačnih proizvoda iz Mjesečne NIP BiH 2013 i odgovarajućeg ponderacijskog koeficijenta, koji je aproksimacija dodane vrijednosti pojedinačnih proizvoda. U drugom koraku svi indeksi grana i viših nivoa ponderišu se strukturom dodane vrijednosti iz 2014. godine.

Standardi i klasifikacije

Prikupljanje podataka na obrascu MKPS IND-1 vrši se na osnovu Metodologije za popunjavanje izvještaja i Mjesečne Nomenklature industrijskih proizvoda - Mjesečna NIP BiH 2013. (www.fzs.ba). Mjesečna NIP BiH 2013 zasnovana je na izvornoj NIP BiH 2010 (Službeni glasnik br. 12/11 i 41/11) i ažurirana sa izmjenama i dopunama nastalim od 2010. do 2013. godine. Mjesečna NIP BiH 2013 je dodatno razrađena i dopunjena u skladu sa specifičnim potrebama obračuna indeksa industrijske proizvodnje u BiH, a saglasno sa EU ragulativama za kratkoročne poslovne statistike.

Obuhvat mjesečnog istraživanja po ekonomskim djelatnostima

Mjesečnim izvještajem industrije (M KPS IND-1) obuhvaćena su sva pravna lica koja zapošljavaju deset i više zaposlenih (preduzeća/poduzeća i lokalne jedinice), razvrstana u Registru poslovnih subjekata Federalnog zavoda za statistiku.

Indeks obima industrijske proizvodnje (IPI) obuhvata djelatnosti koje su svrstane u sljedeća područja KD BiH 2010:

B -Vađenje ruda i kamena

C -Prerađivačka industrija

D-Proizvodnja i snabdijevanje električnom energijom i plinom

Saglasno EU STS propisu br. 1165/98 i 1893/2006 sljedeće djelatnosti ne ulaze u obračun indeksa industrijske proizvodnje:

Oblast 36 - Sakupljanje, prečišćavanje i snabdjevanje vodom

Grana 35.3 - Proizvodnja i snabdijevanje parom i klimatizacija

Agregati glavnih industrijskih grupa (GIG)

Indeksi za GIG agregate izračunavaju se istom metodom kao indeksi po djelatnostima, samo se proizvodi grupišu prema i pretežnoj upotrebi proizvoda unutar oblasti i grane djelatnosti iz klasifikacije KD BiH 2010 (EU NACE Rev.2). Za izračunavanje indeksa za GIG agregate (EU MIGs) primjenjuju se nove definicije radi usklađivanja sa statističkim standardima EU.

AI Intermedijarni proizvodi: oblasti i grane KD BiH 2010: 07 – 09, 10.6, 10.9, 13.1 – 13.3, 16, 17, 20.1 – 20.3, 20.5, 20.6, 22 – 24, 25.5 – 25.7, 25.9, 26.1, 26.8, 27.1 – 27.4 i 27.9

AE Energija: oblasti KD BiH 2010: 05, 06, 19 i 35 (isključujući 35.3)

BB Kapitalni proizvodi: oblasti i grane KD BiH 2010: 25.1 – 25.4, 26.2, 26.3, 26.5, 26.6, 28, 29, 30.1 – 30.4, 32.5 i 33

CD Trajni proizvodi za široku potrošnju: oblasti i grane KD BiH 2010: 26.4, 26.7, 27.5, 30.9, 31, 32.1 i 32.2

CN Netrajni proizvodi za široku potrošnju: oblasti i grane KD BiH 2010: 10.1 – 10.5, 10.7, 10.8, 11, 12, 13.9, 14, 15, 18, 20.4, 21, 32.3, 32.4 i 32.9.

Prikazivanje serija indeksa

U skladu sa preporukama Eurostata, desezoniranje i kalendarsko prilagođavanje se vrši metodom TRAMO-SEATS u DEMETRA

INDUSTRY

Calculation method

Indices of industrial production are calculated in two stages according to the Laspeyres formula. In the first stage, indices are calculated from quantity data on production of individual products according to the Monthly NIP BiH 2013 and an adequate weighting coefficient, which represents an estimated value added of individual products. In the second stage, all indices of groups and higher levels are weighted with shares of value added of individual products from 2014.

Standards and Classifications

Collecting data on the MKPS IND-1 is done on the basis of the methodology for completing the report and Monthly Nomenclature of Industrial Products - Monthly NIP 2013 (www.fzs.ba). Monthly NIP 2013 is based on the original NIP BiH 2010 (Official Gazette no. 12/11 and 41/11) and updated with amendments occurring since 2010. the 2013. Monthly NIP 2013 is further developed and supplemented in accordance with the specific purpose of calculating the index of industrial production in BiH, and in accordance with EU ragulativama for short-term business statistics.

Reporting units for the Monthly Survey of Industrial

Production (MKPS IND-1) are legal entities that employ ten or more employees (companies/ enterprises and local units) classified in the Register of Business Entities of Institute for Statistics of FB&H.

Industrial production index (IPI) covers activities classified into the following sections of the KD BiH 2010:

B -Mining and quarrying

C -Manufacturing

D -Electricity and gas supply

In line with EU STS Regulation No. 1165/98 and 1893/2006, the following activities are excluded from the industrial production index calculation: Division 36 - Water collection, treatment and supply

Group 35.3 – Steam and air conditioning supply

Main Industrial Grouping (MIGs) aggregates

Indices for MIG aggregates are calculated by the same method as the indices by activities, save for the fact that the products are grouped according to the predominant use of the products within the division and groups of KD BiH 2010 (EU NACE Rev. 2). To calculate the index for MIG aggregates, new definitions are applied with aim of harmonization with the EU statistical standards.

AI Intermediate goods: the KD BiH 2010 divisions and groups: 07– 09, 10.6, 10.9, 13.1 – 13.3, 16, 17, 20.1 – 20.3, 20.5, 20.6, 22 – 24, 25.5 – 25.7, 25.9, 26.1, 26.8, 27.1 – 27.4 and 27.9

AE Energy: the KD BiH 2010 divisions: 05, 06, 19 and 35 (exl. 35.3)

BB Capital goods: the KD BiH 2010 divisions and groups: 25.1 – 25.4, 26.2, 26.3, 26.5, 26.6, 28, 29, 30.1 – 30.4, 32.5 and 33

CD Consumer durables: the KD BiH 2010 divisions and groups: 26.4, 26.7, 27.5, 30.9, 31, 32.1 and 32.2

CN Consumer non-durables: the KD BiH 2010 divisions and groups: 10.1 – 10.5, 10.7, 10.8, 11, 12, 13.9, 14, 15, 18, 20.4, 21, 32.3, 32.4 and 32.9.

Indices series presentation

In accordance with the Eurostat's Recommendations, seasonal adjustment and working-day adjustment has been done by using the

okruženju na mjesečnoj seriji izvornih indeksa industrijske proizvodnje. Produžavanje serije indeksa dodavanjem novih mjesečnih zapažanja za svaki idući mjesec može, zbog karakteristika primijenjene metode, prouzrokovati ispravke već objavljenih desezoniranih i kalendarski prilagođenih indeksa za nekoliko mjeseci unazad.

Desezonirani indeksi

Pojam desezonirani indeksi podrazumijeva da su podaci prilagođeni za sezonu i kalendarske dane. U skladu s preporukama Eurostata podaci koji se upoređuju s podacima od prethodnog mjeseca (mjesečno poređenje prema terminologiji i praksi Eurostata) prezentiraju se u desezoniranom obliku indeksa industrijske proizvodnje ili iz njih izračunatih stopa rasta.

Kalendarski prilagođeni indeksi

Pojam kalendarski prilagođeni indeksi podrazumijeva da su podaci prilagođeni za uticaj kalendarskih i radnih dana. U skladu s preporukama Eurostata podaci koji se upoređuju s podacima od istog perioda prethodne godine (godišnje poređenje prema terminologiji i praksi Eurostata) prezentiraju se u kalendarski prilagođenom obliku indeksa industrijske proizvodnje ili iz njih izračunatih stopa rasta.

GRAĐEVINARSTVO

U ovom saopćenju je primijenjen novi koncept objave indeksa proizvodnje u građevinarstvu. Prikaz i interpretacija indeksa usklađena je sa EU propisima o kratkoročnim statistikama i preporukama o publikovanju indeksa proizvodnje u građevinarstvu.

U skladu s tim, proizvodnja u građevinarstvu se prikaziva tromjesečnom stopom promjene izračunatom iz desezoniranih indeksa i godišnjom stopom promjene izračunatom iz kalendarskih prilagođenih indeksa. Izračunate serije indeksa proizvodnje u građevinarstvu uporedive su s onim koje objavljuje EUROSTAT.

Pravna i metodološka osnova

Tromjesečni izvještaj građevinarstva (K KPS GRAĐ-21) provodi se u 2014. u F BiH na temelju Zakona o statistici u Federaciji BiH (Službene novine F BiH br. 63/03 i 9/09).

Koncepti i definicije koji se primjenjuju u istraživanjima K KPS GRAĐ-21 u F BiH usklađeni su s konceptima i definicijama iz Metodologije za kratkoročne poslovne statistike EU-a (Tema 4, ISSN 1725-0099, Europska zajednica, 2006.) i Uredbe Komisije (EZ-a) br. 1503/2006. o definicijama varijabla, popisu varijabla i učestalosti prikupljanja podataka.

Pokrivenost i obuhvat

Tromjesečni izvještaj građevinarstva (K KPS GRAĐ-21) prikuplja se za poslovne subjekte ili njihove dijelove koji su u Statističkom poslovnom registru poslovnih subjekata razvrstani u područje F Građevinarstvo u skladu sa KD BiH 2010.

Tromjesečnim istraživanjem K KPS GRAĐ-21 obuhvaćena su sva preduzeća i njihovi dijelovi sa deset i više zaposlenih (tzv. „cut off“ uzorak), koja se bave građevinskom djelatnošću.

Podaci se odnose na građevinske radove (na novim građevinama, rekonstrukcijama, popravcima i održavanju

TRAMO-SEATS method in DEMETRA environment on the monthly series of original industrial production indices. Extending indices series by adding new monthly observations for each month could, because of the applied method characteristics, cause subsequent corrections of already published seasonally and working-day adjusted indices for several months backwards.

Seasonally adjusted indices

The term seasonally adjusted indices indicates that the data are adjusted for both seasonal and working-day effects. In line with the Eurostat's Recommendations, data that are compared with the data from the previous month (monthly comparison with Eurostat terminology and practices) are presented in a seasonally adjusted form of industrial production indices or their growth rates.

Working-day adjusted indices

The term working-day adjusted indices indicate that the data are adjusted only for working-day effects. In line with the Eurostat's Recommendations, data that are compared with data from the same period of the previous year (the annual comparison by Eurostat terminology and practices) are presented in a working-day adjusted form of industrial production indices or in their growth rates.

CONSTRUCTION

In this release, the concept of publishing of indices of production in construction has been changed. The presentation and interpretation of indices is harmonised with the EU regulations referring to short-term statistics and recommendations for the publishing of indices of production in construction.

Accordingly, production in construction is interpreted through the quarterly change rate calculated on the basis of seasonally adjusted indices and the annual change rate calculated on the basis of working-day adjusted indices. Calculated series of indices of production in construction are comparable to those published by EUROSTAT.

Legal and methodological framework

The Quarterly Report on construction (K KPS GRAĐ-21) is carried out in 2014 in FB&H on the basis of the Official Law on Statistics of FB&H (Official Gazette Nos 63/03 and 9/09).

Concepts and definitions used in the K KPS GRAĐ-21 Surveys are harmonised in F BiH with the EU Methodology of Short-Term Business Statistics (Theme 4, ISSN 1725-0099; European Communities, 2006) as well as with the Commission Regulation (EC) No 1503/2006 on definitions of variables, list of variables and frequency of data compilation.

Scope and coverage

The Quarterly Report on construction (K KPS GRAĐ-21) is collected from business entities and their parts classified in the Statistical Business Register of Business into section F Construction according to the KDBiH 2010.

The Quarterly Survey K KPS GRAĐ-21 covers enterprises and their parts 10 or more employees (the so-called „cut off“ sample) which performing construction activity.

Data refer to all construction works (new constructions and reconstructions, maintenance and repair works on existing are classified

postojećih građevina) izvršene na području BiH. Razvrstavanje građevina i radova izvršeno je prema Klasifikaciji vrsta građevinskih objekata – KVGGO BiH, koja je usklađena s klasifikacijom koju propisuje Eurostat (*Classifications of Types of Constructions – CC, final version*).

Metoda kalkulacije

Indeksi proizvodnje u građevinarstvu izračunavaju se u dva koraka. U prvom koraku indeks se računa na temelju odrađenih sati radnika na gradilištu a u drugom koraku se vrši ponderacija istog na temelju vrijednosti izvršenih građevinskih radova.

Prezentacija serija indeksa

Indeksi proizvodnje u građevinarstvu u ovom saopćenju prikazuju se kao izvorni (neprilagođeni) indeksi, desezonirani indeksi (iz kojih je isključen uticaj kalendarskih dana i sezonske komponente), kalendarski prilagođeni indeksi (iz kojih je isključen uticaj kalendarskih dana npr. broj radnih dana, nacionalni praznici, vjerski praznici itd.) te trend-indeksi (desezonirani indeksi iz kojih je isključen uticaj slučajne komponente).

Desezoniranje i kalendarsko prilagođavanje provedeni su uz pomoć programa "Demetra"-Eurostat, verzija 2.2 iz 2008., primjenom metode TRAMO-SEATS na tromjesečnoj seriji indeksa (\emptyset 2015=100), koja počinje indeksom za prvo tromjesečje 2005. godine.

Produžavanje serije indeksa dodavanjem novih mjesečnih podataka može zbog obilježja primijenjene metode desezoniranja prouzrokovati naknadne promjene desezoniranih indeksa te trend-indeksa za prethodna razdoblja.

Podaci o građevinskim radovima u inostranstvu su prikupljeni od izvještajnih jedinica – pravnih osoba koje su po KD u Registru razvrstane u područje F – Građevinarstvo, kao i pravnih osoba koje nisu razvrstane u to područje ali imaju dijelove koji izvođe građevinske radove u inostranstvu.

Vrijednost izvršenih građevinskih radova daje se na bazi obračuna koji se podnose inozemnim investitorima, te evidencije o radnicima na inostranim gradilištima. Tromjesečni izvještaj o cijenama prodanih novih stanova ispunjavaju pravne osobe, koje su ujedno nosioci cjelokupne gradnje zgrada sa stanovima, odnosno koje se bave prodajom stanova bez obzira na to izvođe li radove preko vlastitih pogona ili specijaliziranih poduzeća. Ne obuhvataju se one pravne osobe koje se bave isključivo posredništvom u prodaji postojećeg stambenog fonda tj. starih stanova.

U prosječnu cijenu m^2 novoizgrađenog stana ulaze prosječne vrijednosti, ne uzimaju se u obzir promjene u gradnji u različitim vremenskim periodima tj. faktori koji utiču na lokaciju objekta, kvalitet gradnje i drugi parametri koji definišu cijenu.

Pri upotrebi podataka objavljenih u ovom saopćenju treba uzeti u obzir sljedeće:

zbog nedostupnosti ažurnih informacija o svim pravnim osobama – prodavateljima novih stanova u nekom razdoblju, ovo statističko istraživanje provodi se na ograničenom obuhvatu pravnih osoba.

according to the Classifications of Types of Constructions (EU CC)–KVGGO BIH which is harmonized with appropriate classification prescribed by Eurostat (Classifications of Types of Constructions – CC, final version)

Calculation method

The indices of production in construction are calculated two stages. In the first stage indices are calculated of hours worked on second stage indices of groups are weighted with value of construction works. Statistical survey Quarterly Report on Prices of New Dwellings is filled in by legal entities that are the same time contractors of construction

Indices series presentation

The indices of production in construction are presented in this release as gross (non-adjusted) indices, seasonally adjusted indices (in which the effect of certain calendar days and the seasonal effect have been excluded), working-day adjusted indices (in which the effect of certain calendar days has been excluded, e.g., the number of working days, national holidays, religious holidays etc.) and trend indices (seasonally adjusted indices from which the random component effect has been excluded).

The seasonal and working-day adjustment were done by applying the "Demetra" programme interface – Eurostat, version 2.2 of 2008, by using the TRAMO/SEATS Method on the quarter index series (\emptyset 2015= 100), which begins with the index for first quartal 2005.

The prolongation of the index series by adding new monthly data may cause subsequent changes in seasonally adjusted series and trend indices for several previous months, due to characteristics of the applied method of seasonal adjustment.

Data on construction works abroad are collected from reporting units – legal entities, which are classified, according to the Classification of Economik Activities, in the Register of Business Entities into the section F – Construction, as well as part of legal entities not classified into the said section, but containing parts engaged in construction works abroad.

The value of construction works done is presented on the basis of accounts submitted to foreign investors and records on workers at building sites abroad. works, that is, who are engaged in the sale of dwellings, regardless of whether they carry out construction works with own facilities or through specialised companies. Excluded are those legal entities that solely intermedoate in the sale of the existing dwelling stock, that is, „old dwellings“.

Average price m^2 of new floor area includes average value, excluding changes in structure of new buildings in different time period. So, are not includes place of building, quality of building and other argumentes which determine of price.

When using data published in this Release it should be kept in mind that:due to unavailability of up-to-date information on all legal entities engaged in selling the dwellings in a particular period, this statistical survey covers a limited number of legal entities.

Stoga podaci o broju i površini stanova ne iskazuju obim prodaje svih novih stanova u izvještajnom periodu. Taj podatak objavljuje se da bi korisnici mogli, ovisno o svojim potrebama, ocijeniti analitičku vrijednost podataka o prosječnoj cijeni s obzirom na obuhvat jedinica posmatranja. U ovom saopćenju prikazani su indeksi proizvođačkih cijena u građevinarstvu za stanogradnju izračunati na osnovu proizvođačkih cijena u građevinarstvu prikupljenih kroz tromjesečno istraživanje K KPS GRAĐ-PCG. Objavljaju se tromjesečni indeksi na tromjesečnoj lančanoj osnovi u skladu sa zahtjevima EU STS Regulative 1165/98 (Aneks B - Građevinarstvo).

Izvor i metode prikupljanja podataka

U saopćenju su iskazani podaci prikupljeni izvještajnom metodom pomoću obrasca Tromjesečni izvještaj o cijenama građevinskih radova u stanogradnji (K KPS GRAĐ PCG). Upitnik sadrži ukupno 30 građevinskih radova/stavki podijeljenih u 4 osnovne grupe građevinskih radova koje predstavljaju reprezentativne građevinske radove čije proizvođačke cijene se koriste za izračun indeksa

Pravna i metodološka osnova

Tromjesečni izvještaj građevinarstva (K KPS GRAĐ-PCG) provodi se u FBiH na temelju Zakona o statistici u Federaciji BiH (Službene novine FBiH br. 63/03 i 9/09).

Koncepti i definicije koji se primjenjuju u istraživanjima K KPS GRAĐ-PCG u FBiH usklađeni su s konceptima i definicijama iz Metodologije za kratkoročne poslovne statistike EU-a (Tema 4, ISSN 1725-0099, Europska zajednica, 2006.) i Uredbe Komisije (EZ-a) br. 1503/2006. o definicijama varijabla, popisu varijabla i učestalosti prikupljanja podataka.

Cilj istraživanja

Cilj istraživanja je izračunavanje indeksa proizvođačkih cijena za izvršene građevinske radove na stambenim objektima (stambene zgrade, kuće za stanovanje itd.) u izvještajnom kvartalu. Cijene se prikupljaju od građevinskih preduzeća koja se bave stambenom izgradnjom i/ili obavljaju specijalizovane građevinske radove na stambenim objektima (električne instalacije, instalacije vodovoda i kanalizacije, instalacije za grijanje i klimatizaciju, fasadni i štukatorski radovi, ugradnja stolarije, postavljanje podnih i zidnih obloga, farbarski i staklarski radovi, itd.).

Obuhvat i uporedivost

Tromjesečnim izvještajem o proizvođačkim cijenama građevinskih radova u stanogradnji prikupljaju se podaci od poslovnih subjekata koji su prema Klasifikaciji djelatnosti KD BiH 2010 razvrstani u područje F - Građevinarstvo, i to oblasti djelatnosti 41 - Gradnja građevina visokogradnje (isključujući razred 41.10) i 43 - Specijalizirane građevinske djelatnosti. Poduzetnici nisu uključeni u istraživanje.

Metoda kalkulacije

Indeksi proizvođačkih cijena u građevinarstvu za stanogradnju u FBiH izračunavaju se korištenjem metode Standardnih komponenti (MSK). Ovaj pristup obično se koristi za kompilaciju indeksa cijena outputa. Ovaj metod posmatra outpute u građevinarstvu kao paket standardizovanih homogenih komponenti. Ove komponente odgovaraju ponudi standardnih djelatnosti. Indeksi cijena se kompiliraju koristeći cijene ovih homogenih komponenti. Reprezentativna građevina (ili broj

Therefore, data on the number and useful floor area of dwellings do not cover the volume of all sold new dwellings in a reporting period, but this figure is published only to help users to assess, according to their needs, the analytical value of data on average prices regarding the coverage of monitored units. In this first release are shown Producer Price Indices in Construction for new residential buildings calculated by using producer prices in construction, collected through quarterly survey K KPS GRAĐ-PCG. Quarterly indices are being published on quarterly chain-linking basis in accordance with requirements of EU STS Regulation 1165/98 (Annex B - Construction).

Data collection sources and methods

This release presents the data collected by a reporting method using the Quarterly Report on Prices of Construction works on residential buildings (K KPS GRAĐ PCG). The questionnaire contains a total of 30 construction works / items divided into four basic groups of construction works that represent representative construction works whose producer prices are used to calculate the index.

Legal and methodological basis

The Quarterly Report on construction (K KPS GRAĐ-PCG) is carried in FBiH on the basis of the Official Law on Statistics of FBiH (Official Gazette Nos 63/03 and 9/09).

Concepts and definitions used in the K KPS GRAĐ-PCG Surveys are harmonised in FBiH with the EU Methodology of Short-Term Business Statistics (Theme 4, ISSN 1725-0099; European Communities, 2006) as well as with the Commission Regulation (EC) No 1503/2006 on definitions of variables, list of variables and frequency of data compilation

The aim of the survey

The aim of the survey is to calculate the producer prices index for performed construction works on residential buildings (residential buildings, residential houses, etc.) in the reporting quarter. Prices are collected from construction companies engaged in residential construction and / or performing specialized construction work on residential buildings (electrical installations, plumbing, installation of heating and air conditioning, facade and stucco works, installation of furniture, floor and wall coverings, painting and glazing, etc.)

Coverage and comparability

Quarterly Report on Producer Prices of Construction works on residential buildings is collected for business entities according to the Classification of Activities of the KD BiH 2010 engaged in the section F - Construction, in activities 41 - Civil construction (excluding 41.10) and 43 - Specialized construction activities. Entrepreneurs are not included.

Method of calculation

Production producer price indices for residential construction in FBiH are calculated using the Standard Components method (MSK). This approach is usually used for the compilation of output price indices. It regards construction output as bundles of standardised homogeneous components. These components correspond to the supply of standard operations. Price indices are compiled using the prices of these homogenous components. A representative construction (or number of projects) is also chosen. However, the actual work entailed in its

projekata) je također odabrana. Međutim, stvarni rad koji je potreban da bi se završila građevina se dijeli na precizno definisane standardne usluge (u nastavku „građevinski radovi“) ili komponente. Broj reprezentativnih građevinskih firmi koje su nedavno izvodile neke od ovih građevinskih radova su predmet istraživanja, kako bi se odredila cijena koju su stvarno ugovorili ili fakturirali za te građevinske radove. Tada se računa indeks cijena za svaku standardnu komponentu. Ovi indeksi su tada agregirani za stambene zgrade. Tipična stambena zgrada je korištena samo za definisanje odabira građevinskih radova i odgovarajućih pondera.

Ponderi

Sistem ponderisanja za Indeks proizvođačkih cijena u građevinarstvu je baziran na predračunu za tipičnu stambenu zgradu. Predračun sadrži četiri grupe radova, za koje su također raspoložive i specifikacije građevinskih radova. Izračun ponderi na nivou grupe radova se vrši koristeći odnos vrijednosti izvršenih građevinskih radova za nivo grupe i vrijednosti svih izvršenih građevinskih radova za tipičnu stambenu zgradu. Svaka grupa radova se sastoji od određenog broja podgrupa građevinskih radova. Identifikovano je 17 podgrupa/aktivnosti unutar svake grupe građevinskih radova. Svaka podgrupa radova se sastoji od određenog broja građevinskih radova/stavki.

Definicije

Indeks proizvođačkih cijena u građevinarstvu se definiše kao indeks cijene outputa za vrstu građevinskih radova koje obavljaju izvođači građevinskih radova. Indeks proizvođačkih cijena u građevinarstvu mjeri stopu promjene tržišnih cijena tromjesečnih građevinskih radova. CPPI je indeks outputa - mjeri stope promijene cijena građevinskih radova. Odgovarajuća cijena za izračun Indeksa proizvođačkih cijena je osnovna cijena koja isključuje PDV i slične odbitne poreze koji su direktno vezani za promet. Indeksi cijena su izračunati kao ponderisani prosjek „relevantnih proizvoda“, u ovom slučaju izvršenih građevinskih radova. Cijena predstavlja jediničnu vrijednost građevinskih radova izvršenih od strane građevinskih preduzeća u izvještajnom tromjesečju, odnosno cijenu koja bi bila ponuđena za tu vrstu radova u slučaju da radovi nisu izvršavani u izvještajnom tromjesečju. Cijena uključuje jediničnu fakturisanu vrijednost ugrađenog materijala, utrošenog rada i maržu izvođača radova za pojedinu vrstu građevinskog rada po odgovarajućoj mjernoj jedinici, iskazanu u KM (bez PDV-a). Za svaku pojedinačnu vrstu radova, izvještajna jedinica je obavezna upisati cijenu koja je najčešće realizovana u izvještajnom tromjesečju.

TRANSPORT I KIMUNIKACIJE

Izvor i metode prikupljanja podataka

Podaci o željezničkom prijevozu robe i putnika dobiveni su iz istraživanja Tromjesečni izvještaj o željezničkom prijevozu (obrazac SA-ŽE/T).

Jedinice posmatranja

Jedinice posmatranja u željezničkom prijevozu su poslovni subjekti registrirani prema KD BiH 2010 u području H, u razredu: 49.10 - Željeznički prijevoz putnika, međugradski i 49.20 – Željeznički prijevoz robe.

Definicije

Željeznički prijevoz

Svako kretanje robe i/ili putnika pri kojem se koristi željezničko vozilo na datoj željezničkoj mreži.

completion is broken down into precisely defined standard services (hereinafter “construction works”) or components. A number of representative construction firms that have recently performed any of these construction works are surveyed to determine the price they have actually agreed or invoiced for these construction works. A price index is then created for each standard component. These indices are then aggregated for the residential building. The typical residential building is used only to define a selection of construction works and the corresponding weights.

Weights

Weighting system for CPPI is based on the bill of quantity for typical residential building. The bill of quantity contains four groups of works, for which the specification of construction works is also available. Calculation of total CPPI (weights on the group level) are calculated by using values ratio of performed construction works for the group level of works and total value of performed construction works for the typical residential building. Each group of works is consisted of certain number of sub-groups of construction works. 17 sub-groups activities identified within each group of construction works. Each sub-group of works is consisted of certain number of construction works/items.

Definitions

Producer Price Index in Construction is defined as an output price index for the type of construction works performed by construction enterprises. The CPPI is an output index – it measures the rate of changes in the prices of construction works quarterly. The appropriate price for calculating the CPPI is the basic price that excludes VAT and similar deductible taxes which are directly linked to turnover. Price indices are calculated as a weighted average of the “relevant products”, in this case performed construction works. Price is the unit value of construction work performed / conducted by construction company in the reporting quarter, i.e the price that would have been offered for that type of work in case the works were not carried out in the reporting quarter. The price includes invoiced unit value of the built-in materials, labour costs, and the margin of contractors for each type of construction work by appropriate measurement unit, expressed in KM (excluding VAT). For each type of work, it is necessary to write the price usually realized in the reporting quarter.

TRANSPORT AND COMMUNICATION

Source and methods of data collection

Data on railway transport of passengers and goods are collected by using the reporting method through Quarter report of Railway Transport (SA-ŽE/T).

Reporting units

Reporting units in railway transport are business entities classified in the Register of Business Entities under CA section H, group: 49.10 - Rail transport of passengers, interurban and 49.20 – Rail transport of goods.

Definitions

Railway transport

Any movement of goods and/or passengers using a railway vehicle on a given railway network.

Unutrašnji željeznički prijevoz

Željeznički prijevoz između dva mjesta (mjesta utovara/ukrcaja i mjesta istovara/iskrcaja) smještenih u istoj zemlji.

Međunarodni željeznički prijevoz

Željeznički prijevoz između dva mjesta (mjesta utovara/ukrcaja i mjesta istovara/iskrcaja) u dvije različite zemlje.

Željeznički tranzit

Željeznički prijevoz kroz zemlju između dva mjesta (mjesta utovara/ukrcaja i mjesta istovara/iskrcaja) izvan te zemlje.

Željeznički putnik

Svaka osoba, isključujući članove osoblja vlaka, koja putuje željezničkim vozilom.

Željeznički putnički kilometar

Jedinica mjere koja predstavlja prijevoz jednog putnika željeznicom na udaljenosti od jednog kilometra.

Roba prevezena željeznicom

Bilo koja roba koja se prevozi željezničkim vozilom.

Željeznički tonski kilometar

Jedinica mjere robnog prijevoza koja predstavlja prijevoz jedne tone robe željeznicom na udaljenosti od jednog kilometra.

Izvori i metode prikupljanja podataka

Podaci o aerodromskim uslugama dobiveni su iz istraživanja Tromjesečni izvještaj o aerodromskim uslugama (obrazac SA-AER/T).

Jedinice posmatranja

Jedinice posmatranja koje pružaju aerodromske usluge su poslovni subjekti registrirani prema KD BiH 2010 (NACE Rev. 2) u području H, u razredu 52.23 - Uslužne djelatnosti u vezi sa zračnim prijevozom. Podaci aerodroma/zračnih luka odnose se samo na usluge komercijalnih letova.

Definicije

Promet aviona/zrakoplova na aerodromima/u zračnim lukama obuhvata broj operacija slijetanja i polijetanja na posmatranim aerodromima/zračnim lukama domaćih i stranih aviona/zrakoplova.

Odnosi se samo na usluge komercijalnih letova.

Pod pojmom prijevoz podrazumijeva se kretanje putnika ili tereta od jednog mjesta (mjesto ukrcaja/utovara) do drugog mjesta (mjesta iskrcaja/istovara) i predstavlja rad transportnih preduzeća/poduzeća.

Promet putnika na aerodromima/ zračnim lukama obuhvata broj putnika prispijelih na posmatrane aerodrome/zračne luke i otpremljene domaćim i stranim avionima/zrakoplovima. Obuhvaćeni su putnici i teret čija zračna putovanja počinju ili završavaju na aerodromu/ zračnoj luci koja izvještava. Isključeni su putnici u tranzitu.

National railway transport

Railway transport between two places (a place of loading/embarkation and a place of unloading/disembarkation) located in the same country.

International railway transport

Railway transport between two places (a place of loading/embarkation and a place of unloading/disembarkation) in two different countries.

Rail transit

Railway transport through a country between two places (a place of loading/embarkation and a place of unloading/ disembarkation) outside that country.

Rail passenger

Any person, excluding members of the train crew, who makes a journey by rail.

Rail passenger-kilometre

Unit of measure representing the transport of one rail passenger by rail over a distance of one kilometre.

Goods carried by rail

Any goods moved by rail vehicles.

Tonne-kilometre by rail

Unit of measure of goods transport which represents the transport of one tonne of goods by rail over a distance of one kilometre.

Source and methods of data collection

Data on transport at airports are collected by using the reporting method through the Quarterly Report on Transport in Airports (SA-AER/T).

Reporting units

Reporting units in transport at airports are business entities that are registered in the Section H of CA BiH 2010 (NACE Rev. 2) in the class 52.23 - Service activities incidental to air transportation. Data on airports refer only to commercial air transport services.

Definitions

Aircraft traffic in airports includes number of operations of landing and taking-off of domestic and foreign aircraft in observed airports. It refers only on services of commercial flights.

Considered as transport is movement of passenger or cargo from one place (loading place) to another place (unloading place) and representing the operation of transport enterprises.

Traffic of passengers in airports includes number of passengers' arrivals and departures by domestic and foreign aircraft in observed airports. It includes passengers and freight whose air journey begins or finishes at the reporting airport. Passengers in transit are excluded.

Međunarodni prijevoz obuhvata prijevoz putnika između mjesta ukrcaja u našoj zemlji i mjesta iskrcanja u inozemstvu i obrnuto.

Promet tereta na aerodromima/u zračnim lukama obuhvata količinu tereta prispjelu na posmatrane aerodrome/ zračne luke i otpremljenu domaćim i stranim avionima/zrakoplovima. Odnosi se samo na robne i poštanske pošiljke, a isključuje prtljag putnika.

Međunarodni prijevoz obuhvata prijevoz robe između mjesta utovara u našoj zemlji i mjesta istovara u inozemstvu i obrnuto.

VANJSKA TRGOVINA

Izvori i metode prikupljanja podataka

Osnovni/temeljni izvor podataka za statistiku vanjske trgovine FBiH je Jedinствена carinska isprava (JCI) koju deklarant (poslovni subjekt ili druga ovlaštena osoba, npr špediter) podnosi carinarnici prilikom carinjenja robe. Za prikupljanje i kontrolu ispravnosti carinskih deklaracija odgovorna je Uprava za indirektno/neizravno oporezivanje BiH (UIO), koja propisuje oblik, sadržaj, način ispunjavanja i podnošenja isprava u carinskom postupku. Federalni zavod za statistiku preuzima od Agencije za statistiku BiH, originalnu carinsku bazu podataka UIO u obliku slogova na magnetnom mediju i dalje ih statistički obrađuje i publicira.

Obuhvat podataka i jedinica posmatranja

U statistici vanjske trgovine Federacije BiH koristi se proširena definicija Specijalnog sistema trgovine prema kojoj se uključuju redovan izvoz i uvoz, unutarnja i vanjska obrada, te robe koje ulaze ili napuštaju slobodne industrijske zone. Jedinica posmatranja statističkog istraživanja robnog prometa s inostranstvom/inozemstvom je svaka robna isporuka koja se obavlja u okviru izvoza i uvoza robe, koja je homogena s gledišta vrste proizvoda, zemlje porijekla odnosno namjene, načina plaćanja i momenta prelaska granice. Isključuje se trgovina uslugama.

Klasifikacije i nomenklature

U statistici vanjske trgovine FBiH primijenjuje se Carinska tarifa BiH (CT BiH) koja je usklađena sa Kombiniranom nomenklaturom (CN) Evropske unije i Harmoniziranim sistemom/sustavom (HS) Svjetske carinske organizacije (WCO). Vanjskotrgovinske transakcije za svaki pojedinačni proizvod prate se na nivou/razini tarifne oznake od deset cifara. CT BiH je povezana sa Standardnom međunarodnom trgovinskom klasifikacijom UN (SITC, Rev. 3)1) i sa Klasifikacijom djelatnosti BiH (KD) koja je usklađena sa statističkom klasifikacijom ekonomskih aktivnosti EU (NACE, Rev. 1.1.)2). CT BiH podliježe godišnjoj reviziji u cilju usklađivanja sa izmjenama CN-a.

Konverzija valute

Podaci o izvozu i uvozu izraženi su vrijednosno u konvertibilnim markama. Vrijednosti izražene u drugim valutama preračunavaju se u konvertibilne marke primjenom tekućih dnevnih kurseva / tečajeva koji vrijede na dan carinjenja, a utvrđuje ih Centralna banka BiH. Sve su vrijednosti obračunate na osnovi pariteta franko BiH granica: FOB cijene za izvoz i CIF cijene za uvoz.

- 1) Standard International Trade Classification (SITC) Rev. 3
- 2) Statistical Classification of Economic Activities in the European Community (NACE Rev. 1.1.)

International transport is conveying of passengers between the place of embarkment in our country and the place of disembarkment abroad, or the other way round.

Freight traffic in airports includes quantity of freight arrived and departed by domestic and foreign aircraft in observed airports. It refers only to shipments of goods and mail, while passengers' luggage is excluded.

International transport is conveying of goods between the place of embarkment in our country and the place of disembarkment abroad, or the other way round.

FOREIGN TRADE

Sources and methods of data collection

The main source of data for the statistics on exports and imports is Single Administrative Document (SAD). The BiH Indirect Taxation Agency is responsible for collection and control of the validity of SAD, and it also determines the form, the content, the way of filling in, and the way of submitting of SAD. Federal Office of Statistics receives from the BiH Agency for statistics original customs database, originated and reviewed from the Indirect Taxation Agency and performs further data processing and dissemination.

Coverage and Observation unit

The Special Trade System (Relaxed definition) is used in Federation of Bosnia and Herzegovina. Regular exports and imports, inward processing, outward processing and the goods flow in free industrial zones are included in the External Trade Statistics. Observation unit of statistical survey on trade in goods with the rest of the world is every exports / imports transportation of goods, homogenous in terms of production type, country of origin and/or destination, mode of payment and border-crossing time. Trade in services is excluded.

Classification and Nomenclatures

The Customs Tariff of BiH (CT) is used in External Trade Statistics. The tariff is in line with the EU Combined Nomenclature (CN) and with the Harmonized Commodity Description and Coding System (HS), which is managed by the World Customs Organization (WCO). External trade statistics present trade flows on each single product (the ten-digit subheading level of the CT). CT is linked to the international trade classification of the UN (SITC, Rev.3)1), and to the BiH Classification of Activity, which is in line with EU classification of economic activities (NACE Rev. 1.1.)2). The BiH Customs Tariff is revised every year to follow the updates of CN.

Validation

The value of exports and imports are expressed in convertible marks. The value expressed in other currency is converted into convertible marks by current daily exchange rate list valid on the day of custom clearance. Exchange rate list is established by Central bank of Bosnia and Herzegovina. All values are calculated according to free BiH border parity, i.e. exports based on FOB parity, and imports based on CIF parity.

- 1) Standard International Trade Classification (SITC) Rev. 3
- 2) Statistical Classification of Economic Activities in the European Community (NACE Rev. 1.1.)

UNUTRAŠNJA/UNUTARNJA TRGOVINA

Trgovina na malo

Izvori i metode prikupljanja podataka

Podaci o ostvarenom prometu u trgovini na malo dobiveni su iz istraživanja Mjesečni izvještaj trgovine na malo (obrazac M KPS TRG 01).

Istraživanje se provodi na osnovu/temelju Zakona o statistici u Federaciji BiH („Sl. Novine FBiH“ br.63/03 i 9/09).

Metodologija istraživanja se temelji na Uredbi Vijeća EZ-a o kratkoročnim poslovnim statistikama br. 1165/98 (aneks C), 1158/05., 1503/06. i 1893/06

Obuhvat

Jedinice posmatranja/promatranja su poslovni subjekti (pravne osobe/lica) koji su prema glavnoj (pretežnoj) djelatnosti registrovani/ registrirani u trgovini na malo (područje G, oblast/odjeljak 47 KD BiH 2010). Obuhvaćeni su i izabrani poslovni subjekti koji su prema glavnoj djelatnosti razvrstani u druge djelatnosti, ali obavljaju i djelatnost trgovine na malo (specijalna lista).

Obrtnici nisu obuhvaćeni ovim istraživanjem.

Statističko istraživanje se provodi na bazi uzorka koji je izabran iz Statističkog poslovnog registra Federalnog zavoda za statistiku.

Uzorkom su obuhvaćeni svi veliki i srednji poslovni subjekti (čiji je godišnji promet 2.miliona/milijuna KM i više), a ostali poslovni subjekti su izabrani metodom slučajnog stratificiranog uzorka.

Na osnovu/temelju rezultata dobivenih uzorkom ocjenjuje se cijeli skup.

Prezentacija indeksa

Rezultati se objavljuju u obliku nominalnih i realnih indeksa. Nominalni indeksi prikazuju kretanje prometa u tekućim cijenama, a realni indeksi pokazuju kretanje prometa u stalnim cijenama. Realni indeksi dobiveni su deflacioniranjem nominalnih vrijednosti prometa prilagođenim indeksom potrošačkih cijena. Od januara 2018. godine, referentni period za Indeks potrošačkih cijena je 2015=100.

Tzv. mjesečne stope promjena prezentiraju se u desezoniranom obliku indeksa, a tzv. godišnje stope promjena se prezentiraju u kalendarski prilagođenom obliku indeksa.

Radi održavanja dosljednosti i kontinuiteta s prethodno objavljenim podacima, indeksi se i dalje iskazuju i u obliku izvornih, neprilagođenih indeksa, ali se posebno ne komentiraju.

Sezonsko i kalendarsko prilagođavanje vrši se u softveru J Demetra + (verzija 2.2.0) metodom TRAMO SEATS na seriji mjesečnih podataka od januara 2011.godine. Dodavanjem novih mjesečnih podataka u seriji može doći do promjene desezoniranih i kalendarski prilagođenih indeksa za prethodna razdoblja, tako da se podaci iz ovog Biltena mogu razlikovati od prvih rezultata koji su objavljeni ranije.

Definicije

Promet je ukupan fakturisani/fakturirani iznos koje poslovni subjekt, izvještajna jedinica, obračuna za prodane robe ili pružene usluge tokom referentnog perioda trećim licima što odgovara njihovoj tržišnoj vrijednosti. Promet ne uključuje Porez na dodanu vrijednost (PDV).

Indeksi prometa iskazuju se na dva načina:

Za ukupan promet koji ostvaruju svi poslovni subjekti kojima je

DOMESTIC TRADE

Retail trade

Source and method of data collection

Data on retail trade turnover are obtained by the Monthly Retail Trade Report (M KPS TRG 01 questionnaire).

This survey is conducted on the bases of Law on Statistical Survey in the Federation of B&H ("Official Gazette FB&H" No. 63/03 and 9/09).

Methodology for this survey is based on Council Regulation Concerning Short Term Statistics No. 1165/98 (Annex C), 1158/05., 1503/06. and 1893/06.

Coverage

Observation units are business enterprises (legal entities) by their main (prevailing) activity registered in the retailing trade (section G, division 47 of the KD BiH 2010) as well as selected business enterprises by their main activity registered in other activities, but perform retail trade activities (special list).

The entrepreneurs are excluded.

The survey is carried out on the sample base made on the basis of Statistical Business Register of Federal Institute for statistics.

The sample covers all large and medium-sized business entities (with yearly turnover 2.millions or higher), while micro-sized and small enterprises are selected by the random stratified sample method.

The evaluation of the whole group is based on the results obtained through samples.

Presentation of indices

Results are shown in the form of nominal (value indices) and real (volume indices) indices. Value indices show turnover movements in current prices and volume indices show turnover movements in constant prices. Volume indices are calculated by deflating turnover by modified consumer price indices. From January 2018, the reference period for the Consumer Price Index is 2015 = 100.

So called month-on-month comparison are presented in seasonally adjusted index form, and so called year-on-year comparison are presented in working-day adjusted index form.

In order to sustain the consistency and continuity with previously released data, indices continue to be presented as gross, unadjusted indices, but they are not commented in particular.

The seasonal adjustment (SA) and working day adjustment (WDA) are conducted using J Demetra + software (version 2.2.0) by using TRAMO SEATS method on data series starting from January 2011.

Extension of index series, by adding of new monthly observations for each month could cause subsequent correction for previous periods. Data from this release may differ from previously published bulletin.

Definitions

Turnover is invoiced total value that enterprise, reporting unit, calculates for all sold goods and provided services during reference period to third parties. Turnover does not include Value added taxes (VAT).

Indices on the retail trade turnover are presented in two ways:

For the total turnover generated by all business entities with the retail

trgovina na malo glavna djelatnost (prema KD BiH 2010 registrovani/registirani u oblast 47).

trade as main activity (according to KD BiH 2010 classified in division 47).

Za promet od trgovine na malo koji iskazuju svi poslovni subjekti koji obavljaju djelatnost trgovine na malo, bez obzira na glavnu djelatnost

For the retail trade turnover expressed by all business entities engaged in his activity, irrespective of their registered main activity

Podaci o prometu ostalih uslužnih djelatnosti dobiveni su iz statističkog istraživanja Tromjesečni izvještaj uslužnih djelatnosti (obrazac K KPS USL 01), koje se provodi od 2015. godine.

Data on realized turnover in the other activities are collected from the Quarterly Report on Other Services (K KPS USL 01 questionnaire). Survey is conducted since 2015.

Istraživanje se provodi na osnovu/temelju Zakona o statistici u Federaciji BiH ("Sl. Novine FBiH" br. 63/03 i 9/09).

This survey is conducted on the bases of Law on Statistical Survey in the F B&H ("Official Gazette FB&H No." 63/03 and 9/09).

Metodologija istraživanja se temelji na Uredbi Vijeća EZ-a o kratkoročnim poslovnim statistikama br.1165/98 (aneks D), 1158/05, 1503/06 i 1893/06.

Methodology for this survey is based on Council Regulation Concerning Short Term Statistics No. 1165/98 (Annex D), 1158/05., 1503/06. and 1893/06.

Obuhvat

Coverage

Jedinice posmatranja/promatranja su poslovni subjekti (pravne osobe/lica) koji su prema glavnoj (pretežnoj) djelatnosti prema KD BiH 2010 registrovani/registirani u oblasti H53 – Poštanske i kurirske djelatnosti i području: J – Informacije i komunikacije, M – Stručne, naučne i tehničke djelatnosti (isključujući granu 70.1 i oblasti 72 i 75) i N – Administrativne i pomoćne usluge djelatnosti (isključujući oblast 77 i grane 81.1 i 81.3).

Observation units are business enterprises (legal entities) by main (prevailing) activity according to KD BiH 2010 registered in the division H53 – Postal and courier activities and section: J- Information and communication; M-Professional, scientific and technical activities (excluding group 70.1 and divisions 72 and 75) and N – Administrative and support service activities (excluding division 77 and branches 81.1 and 81.3).

Obrtnici nisu obuhvaćeni ovim istraživanjem.

The entrepreneurs are excluded.

Istraživanje se provodi na bazi uzorka koji je izabran iz Statističkog poslovnog registra Federalnog zavoda za statistiku.

Survey has been carried out on the sample made on the basis of Statistical Business Register of Federal institute for statistics.

Uzorkom su obuhvaćeni svi veliki poslovni subjekti, dok su srednji i mali izabrani metodom slučajnog stratificiranog uzorka.

The sample covers all large entities, while micro-sized and small enterprises are selected by the random stratified sample method.

Na osnovu/temelju rezultata dobivenih uzorkom ocjenjuje se cijeli skup.

The evaluation of the whole group is based on the results obtained through samples.

Prezentacija indeksa

Presentation of indices

Rezultati se objavljuju u obliku prilagođenih i neprilagođenih nominalnih indeksa, što znači da nije isključen utjecaj promjena cijena.

Results are shown in the form adjusted and non-adjusted nominal (value indices) indices, where no price-change impact is included.

Podaci tekućeg tromjesečja u odnosu na podatke iz prethodnog tromjesečja, prezentiraju se u obliku sezonski prilagođenih indeksa. U obliku kalendarski prilagođenih indeksa se prezentiraju podaci koji se porede sa podacima istog tromjesečja prethodne godine.

Data that are compared to those from the previous quarter are presented in the seasonally adjusted index form. Data that are compared to the same quarter of previous year are presented in a form of working-day adjusted indices.

Radi održavanja dosljednosti i kontinuiteta s prethodno objavljenim podacima, indeksi ukupnog prometa se i dalje iskazuju u izvornom, neprilagođenom obliku ali se posebno ne komentiraju.

In order to sustain the consistency and continuity with previously released data, indices continue to be presented as gross, unadjusted indices, but they are not commented in particular. The seasonal (SA) and working day adjustment (WDA) are conducted using TRAMO/SEATS method in JDemetra+ tool (version 2.2.0) data series starting from 1st quarter 2010.

Sezonsko i kalendarsko prilagođavanje provedeno je metodom TRAMO/SEATS korištenjem JDemetra+ softvera (verzija 2.2.0) na serijama tromjesečnih podataka počevši od prvog tromjesečja 2010. godine.

Dodavanjem novih tromjesečnih podataka u seriji može doći do promjene sezonski prilagođenih i kalendarski prilagođenih indeksa za prethodne periode/ razdoblja.

Extension of index series, by adding of new quarterly observations in time series could cause subsequent correction for previous periods.

Definicije

Definitions

Promet je ukupan fakturisani/fakturirani iznos koji poslovni subjekt

Turnover is a total value of all goods sold and services provided on

obračuna za prodane robe ili pružene usluge tokom/tijekom referentnog perioda trećim licima što odgovara njihovoj tržišnoj vrijednosti. Promet ne uključuje Porez na dodanu vrijednost (PDV)

TURIZAM

Podaci o kapacitetima za smještaj, broju dolazaka i noćenja turista po vrstama objekata i prema zemlji prebivališta dobiveni su iz istraživanja Mjesečni izvještaj o turistima i noćenjima (obrazac TU-11).

Jedinice posmatranja su poslovni subjekti i njihovi dijelovi registrirani prema KD-u u području H - Ugostiteljstvo, tj. ugostiteljska i druga preduzeća koja pružaju usluge smještaja gostima.

Turist je svaka osoba koja u mjestu izvan svog prebivališta provede najmanje jednu noć u ugostiteljskom ili drugom objektu za smještaj gostiju, radi odmora ili rekreacije, zdravlja, studija, sporta, religije, porodice, poslova, javnih mislija i skupova.

Domaći turist je svaka osoba sa prebivalištem u Bosni i Hercegovini koja u nekom mjestu u Bosni i Hercegovini, izvan mjesta svog prebivališta, provede najmanje jednu noć u ugostiteljskom ili drugom objektu za smještaj gostiju.

Stranim turistima smatraju se sve osobe koje u Bosni i Hercegovini nemaju stalno prebivalište, a provedu najmanje jednu noć u ugostiteljskom ili drugom objektu za smještaj gostiju.

Turistički smještajni objekat je svaka jedinica koja redovno (ili povremeno-sezonski) obezbjeđuje smještaj za noćenje turistima. Turistički smještaj se dijeli na: kolektivni i privatni turistički smještaj.

Soba je jedinica koju čini jedna soba ili skupina soba čineći nedjeljivu iznajmljivačku cjelinu u smještajnom objektu ili boravištu. Sobe mogu biti jednokrevetne, dvokrevetne ili višekrevetne zavisno da li su opremljene stalno za smještaj jedne, dvije ili više osoba. Ako se soba koristi za stalni boravak za više od godinu dana, ne bi trebala biti uključena. Kabine, kolibe, kućice, drvene kolibe, bungalovi i vile tretiraju se kao sobe i apartmani tj. mogu seostaviti kao jedinice.

Broj ležaja u objektu ili boravištu je određen brojem osoba koje mogu prenoćiti u ležajima u objektu (boravištu), ignorišući bilo kakve dodatne ležaje koji bi se mogli namjestiti na zahtjev gosta. Termin ležaj se primjenjuje na jedan ležaj, dvostruki ležaj se računa kao dva ležaja. Ta jedinica služi za mjerenje kapaciteta bilo kojeg tipa smještaja.

Stalnim ležajima se smatraju ležaji koji se redovito spremaju za iznajmljivanje gostima.

Pomoćnim ležajima se smatraju ležaji koji se prema potrebi pripremaju za iznajmljivanje gostima za vrijeme sezone.

Prosječna dužina boravka se izračunava dijeljenjem broja noćenja sa brojem dolazaka turista.

Bruto iskorištenost ležaja u jednom mjesecu se dobija tako što se podijeli broj ukupnih noćenja sa brojem ležaja koji se nude i

the market in the observed period, irrespective of whether paid or not. Value added tax (VAT) is excluded.

TOURISM

Data on capacities, the number of tourist arrivals and tourist nights by type of accommodation and country of residence are collected through Monthly Report on Tourist Arrivals and Tourist nights (Form TU-11)

Report units are business entities and their parts registered according to the CA under section H - Hotels and restaurants and other enterprises engaged in providing accommodation services in tourism.

Tourist is every person who, outside his place of permanent residence, spends at least one night in a hotel or another accommodation facility for reasons of rest, recreation, health, study, sport, religion, family, business, public tasks or meeting.

Domestic tourist is a person with permanent residence in Bosnia and Herzegovina who spends at least one night in a hotel or some other accommodation facility outside their place of residence.

Foreign tourist is a person with permanent residence outside Bosnia and Herzegovina who temporarily resides in Bosnia and Herzegovina and who spends at least one night in a hotel or some other accommodation facility.

Y<

Tourist accommodation is any facility that regularly (or occasionally) provides overnight accommodation for tourists. Tourist accommodation has been divided into two main groups: collective accommodation establishments and private tourist accommodation.

A bedroom is a unit formed by one room or groups of rooms constituting an indivisible rental whole in an accommodation establishment or dwelling. Rooms may be single, double or multiple, depending on whether they are equipped permanently to sleep one, two or several people. If a room is used for permanent stay, for more than one year, it should not be included. Cabins, huts, cottages, wood huts, bungalows and villas can be treated as rooms and apartmans, which mean that can be left as a units.

Number of bed-places in an establishment or dwelling is determined by the number of persons who can stay overnight in beds set up in the establishments, ignoring any extra beds that may be set up by customer request.

The term bed-place applies to a single bed. A double bed is counted as two bed-places. This unit serves to measure the capacity of any type of accommodation.

Invariably bed-places are bed-places which are regularly prepared for guest rent.

Auxiliary bed-places are bed-places which, by the rule, serve for afternoon guest rest as an extra bed-place accommodation capacities are completed during the season.

Average detention of foreign tourist's stays are calculated by dividing number of overnights stays by the number of arrivals.

The gross occupancy rate of bed-places in one month is obtained by

brojem dana u datom mjesecu za istu grupu objekata, množenjem koeficijenta sa 100 da bi se rezultat izrazio u procentu.

dividing total overnight stays by the product of bed-places on offer and the number of days in the corresponding month for the same group of establishments, multiplying the quotient by 100 to express the result as a percentage.