

SAOPĆENJE PRIOPĆENJE FIRST RELEASE



GODINA / YEAR I

SARAJEVO, 24.11. 2021.

BROJ / NUMBER: 14.4.1

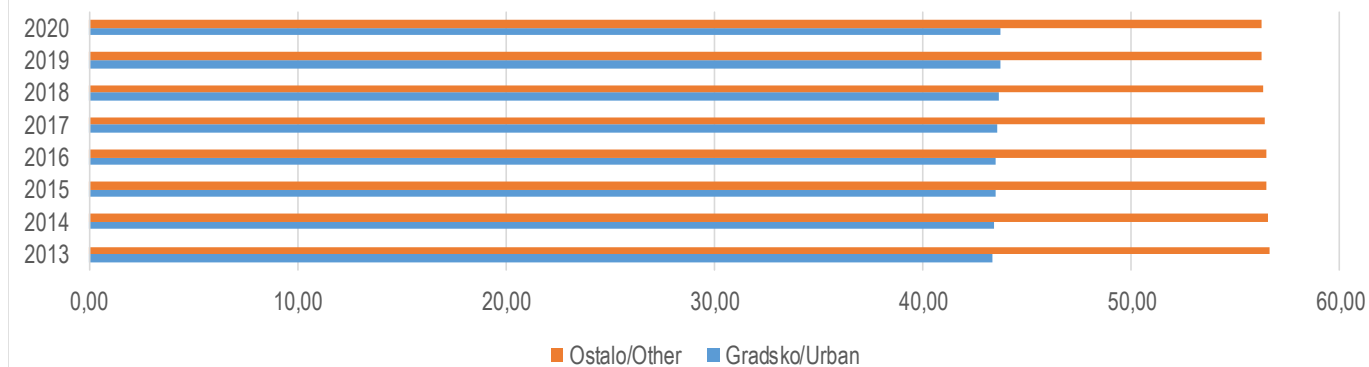
STANOVNIŠTVO FEDERACIJE BOSNE I HERCEGOVINE PREMA TIPI NASELJENOG MJESTA, STANJE 31. DECEMBAR, 2013 – 2020.

POPULATION OF THE FEDERATION OF BIH
BY TYPE OF SETTLEMENT, AS ON DECEMBER 31, 2013 – 2020.

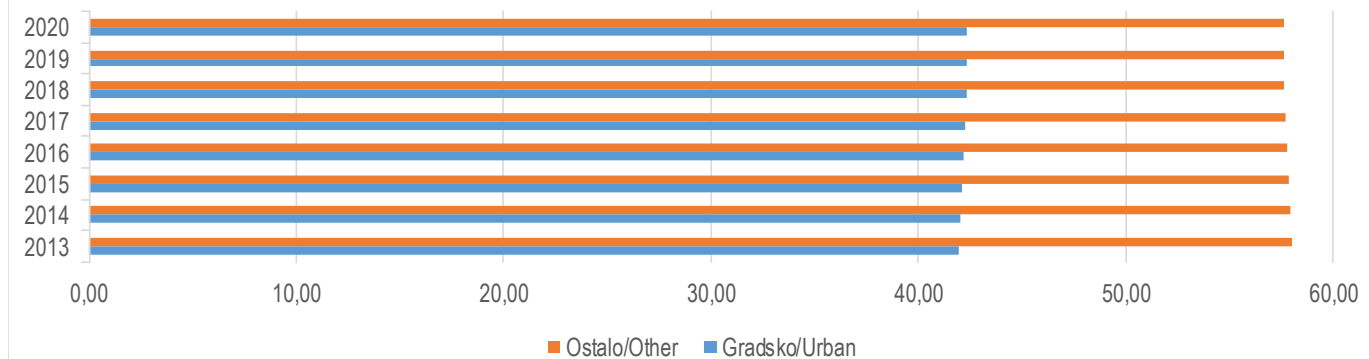
1. Procijenjeni broj stanovnika Federacije BiH prema tipu naseljenog mjesta i spolu, stanje 31. decembar 2013–2020. Estimate of the total population for the Federation of BiH, by type of settlement and sex, as on December 31, 2013 – 2020.

| Godina Year | Spol Sex | Broj / Number | | | % | | | % (repeated) | | |
|----------------|----------------|------------------|------------------|------------------|-----------------|------------------|-----------------|-----------------|------------------|-----------------|
| | | Ukupno Total | Gradsko Urban | Ostalo Other | Ukupno Total | Gradsko Urban | Ostalo Other | Ukupno Total | Gradsko Urban | Ostalo Other |
| 2013 | Ukupno/Total | 2.218.149 | 961.544 | 1.256.605 | 100,00 | 43,35 | 56,65 | 100,00 | 100,00 | 100,00 |
| | Muški/Males | 1.087.215 | 456.513 | 630.702 | 100,00 | 41,99 | 58,01 | 49,01 | 47,48 | 50,19 |
| | Ženski/Females | 1.130.934 | 505.031 | 625.903 | 100,00 | 44,66 | 55,34 | 50,99 | 52,52 | 49,81 |
| 2014 | Ukupno/Total | 2.214.282 | 961.474 | 1.252.808 | 100,00 | 43,42 | 56,58 | 100,00 | 100,00 | 100,00 |
| | Muški/Males | 1.085.418 | 456.632 | 628.786 | 100,00 | 42,07 | 57,93 | 49,02 | 47,49 | 50,19 |
| | Ženski/Females | 1.128.864 | 504.842 | 624.022 | 100,00 | 44,72 | 55,28 | 50,98 | 52,51 | 49,81 |
| 2015 | Ukupno/Total | 2.209.454 | 960.726 | 1.248.728 | 100,00 | 43,48 | 56,52 | 100,00 | 100,00 | 100,00 |
| | Muški/Males | 1.083.370 | 456.400 | 626.970 | 100,00 | 42,13 | 57,87 | 49,03 | 47,51 | 50,21 |
| | Ženski/Females | 1.126.084 | 504.326 | 621.758 | 100,00 | 44,79 | 55,21 | 50,97 | 52,49 | 49,79 |
| 2016 | Ukupno/Total | 2.204.549 | 959.416 | 1.245.133 | 100,00 | 43,52 | 56,48 | 100,00 | 100,00 | 100,00 |
| | Muški/Males | 1.081.473 | 456.120 | 625.353 | 100,00 | 42,18 | 57,82 | 49,06 | 47,54 | 50,22 |
| | Ženski/Females | 1.123.076 | 503.296 | 619.780 | 100,00 | 44,81 | 55,19 | 50,94 | 52,46 | 49,78 |
| 2017 | Ukupno/Total | 2.200.498 | 959.155 | 1.241.343 | 100,00 | 43,59 | 56,41 | 100,00 | 100,00 | 100,00 |
| | Muški/Males | 1.079.740 | 456.240 | 623.500 | 100,00 | 42,25 | 57,75 | 49,07 | 47,57 | 50,23 |
| | Ženski/Females | 1.120.758 | 502.915 | 617.843 | 100,00 | 44,87 | 55,13 | 50,93 | 52,43 | 49,77 |
| 2018 | Ukupno/Total | 2.195.201 | 958.332 | 1.236.869 | 100,00 | 43,66 | 56,34 | 100,00 | 100,00 | 100,00 |
| | Muški/Males | 1.077.358 | 456.022 | 621.336 | 100,00 | 42,33 | 57,67 | 49,08 | 47,58 | 50,23 |
| | Ženski/Females | 1.117.843 | 502.310 | 615.533 | 100,00 | 44,94 | 55,06 | 50,92 | 52,41 | 49,77 |
| 2019 | Ukupno/Total | 2.188.659 | 956.700 | 1.231.959 | 100,00 | 43,71 | 56,29 | 100,00 | 100,00 | 100,00 |
| | Muški/Males | 1.074.266 | 455.278 | 618.988 | 100,00 | 42,38 | 57,62 | 49,08 | 47,59 | 50,24 |
| | Ženski/Females | 1.114.393 | 501.422 | 612.971 | 100,00 | 45,00 | 55,00 | 50,92 | 52,41 | 49,76 |
| 2020 | Ukupno/Total | 2.177.389 | 952.083 | 1.225.306 | 100,00 | 43,73 | 56,27 | 100,00 | 100,00 | 100,00 |
| | Muški/Males | 1.068.293 | 452.721 | 615.572 | 100,00 | 42,38 | 57,62 | 49,06 | 47,55 | 50,24 |
| | Ženski/Females | 1.109.096 | 499.362 | 609.734 | 100,00 | 45,02 | 54,98 | 50,94 | 52,45 | 49,76 |

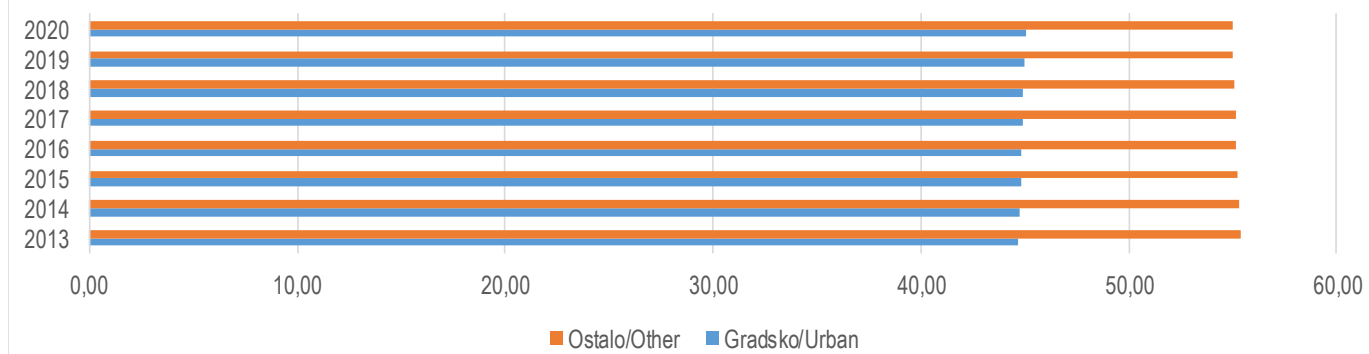
Učešće stanovništva u ukupnom stanovništvu prema tipu naseljenog mjesta, 2013 - 2020.
Population share in the total population by type of settlement, 2013 - 2020.



Učešće stanovništva u ukupnom muškom stanovništvu prema tipu naseljenog mjesta, 2013 - 2020.
Population share in the total male population by type of settlement, 2013 - 2020.



Učešće stanovništva u ukupnom ženskom stanovništvu prema tipu naseljenog mjesta, 2013 - 2020.
Population share in the total female population by type of settlement, 2013 - 2020.



2. Migracije prema tipu naseljenog mjesta i spolu, 2014 – 2020.

Migration by type of settlement and sex, 2014 – 2020

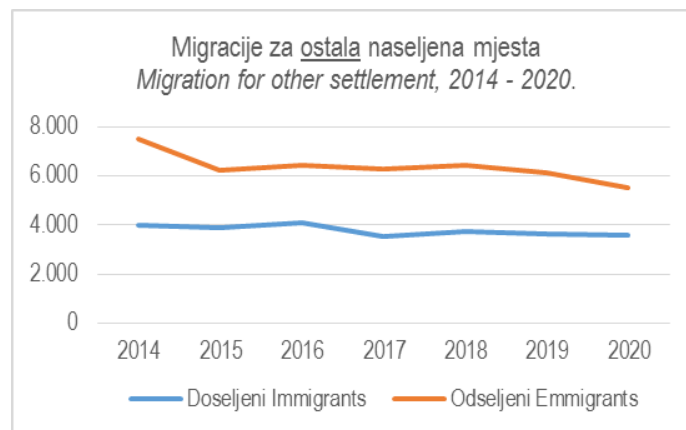
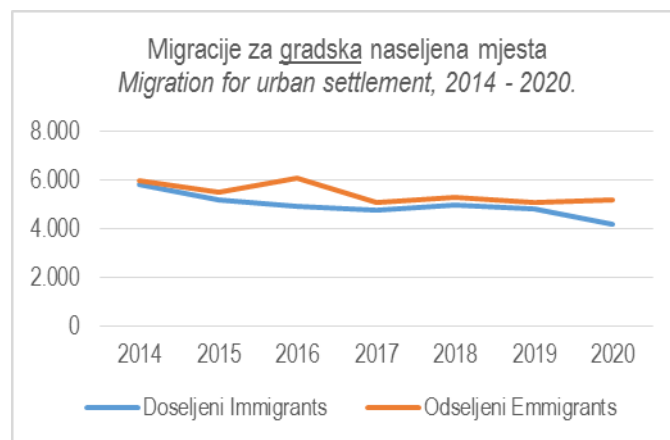
| | Tip naseljenog mjesta <i>Type of settlement</i> | Ukupno <i>Total</i> | Muški <i>Males</i> | Ženski <i>Females</i> | Isti kanton <i>The same canton</i> | Drugi kanton <i>Other canton</i> | Republika Srpska | Brčko Distrikt BiH | Inozemstvo <i>Abroad</i> | |
|-----------------|---|------------------------|-----------------------|--------------------------|---|-------------------------------------|---------------------|-----------------------|-----------------------------|----------------------|
| 2014 | | | | | | | | | | 2014 |
| doseljeni | Ukupno/ <i>Total</i> | 9.825 | 4.481 | 5.344 | 3.358 | 3.380 | 2.814 | 273 | 0 | <i>immigrants</i> |
| doseljeni | Gradsko/ <i>Urban</i> | 5.817 | 2.658 | 3.159 | 1.905 | 2.154 | 1.618 | 140 | 0 | <i>immigrants</i> |
| doseljeni | Ostalo/ <i>Other</i> | 4.008 | 1.823 | 2.185 | 1.453 | 1.226 | 1.196 | 133 | 0 | <i>immigrants</i> |
| odseljeni | Ukupno/ <i>Total</i> | 13.489 | 6.252 | 7.237 | 3.358 | 3.380 | 3.574 | 328 | 2.849 | <i>emmigrants</i> |
| odseljeni | Gradsko/ <i>Urban</i> | 5.982 | 2.738 | 3.244 | 1.453 | 1.226 | 2.056 | 119 | 1.128 | <i>emmigrants</i> |
| odseljeni | Ostalo/ <i>Other</i> | 7.507 | 3.514 | 3.993 | 1.905 | 2.154 | 1.518 | 209 | 1.721 | <i>emmigrants</i> |
| saldo migracija | Ukupno/ <i>Total</i> | -3.664 | -1.771 | -1.893 | 0 | 0 | -760 | -55 | -2.849 | <i>net migration</i> |
| saldo migracija | Gradsko/ <i>Urban</i> | -165 | -80 | -85 | 452 | 928 | -438 | 21 | -1.128 | <i>net migration</i> |
| saldo migracija | Ostalo/ <i>Other</i> | -3.499 | -1.691 | -1.808 | -452 | -928 | -322 | -76 | -1.721 | <i>net migration</i> |
| 2015 | | | | | | | | | | 2015 |
| doseljeni | Ukupno/ <i>Total</i> | 9.063 | 3.970 | 5.093 | 3.030 | 3.049 | 2.739 | 245 | 0 | <i>immigrants</i> |
| doseljeni | Gradsko/ <i>Urban</i> | 5.177 | 2.243 | 2.934 | 1.689 | 1.815 | 1.545 | 128 | 0 | <i>immigrants</i> |
| doseljeni | Ostalo/ <i>Other</i> | 3.886 | 1.727 | 2.159 | 1.341 | 1.234 | 1.194 | 117 | 0 | <i>immigrants</i> |
| odseljeni | Ukupno/ <i>Total</i> | 11.737 | 5.165 | 6.572 | 3.030 | 3.049 | 2.982 | 279 | 2.397 | <i>emmigrants</i> |
| odseljeni | Gradsko/ <i>Urban</i> | 5.485 | 2.455 | 3.030 | 1.341 | 1.234 | 1.699 | 105 | 1.106 | <i>emmigrants</i> |
| odseljeni | Ostalo/ <i>Other</i> | 6.252 | 2.710 | 3.542 | 1.689 | 1.815 | 1.283 | 174 | 1.291 | <i>emmigrants</i> |
| saldo migracija | Ukupno/ <i>Total</i> | -2.674 | -1.195 | -1.479 | 0 | 0 | -243 | -34 | -2.397 | <i>net migration</i> |
| saldo migracija | Gradsko/ <i>Urban</i> | -308 | -212 | -96 | 348 | 581 | -154 | 23 | -1.106 | <i>net migration</i> |
| saldo migracija | Ostalo/ <i>Other</i> | -2.366 | -983 | -1.383 | -348 | -581 | -89 | -57 | -1.291 | <i>net migration</i> |
| 2016 | | | | | | | | | | 2016 |
| doseljeni | Ukupno/ <i>Total</i> | 9.015 | 3.981 | 5.034 | 3.486 | 2.818 | 2.463 | 248 | 0 | <i>immigrants</i> |
| doseljeni | Gradsko/ <i>Urban</i> | 4.941 | 2.185 | 2.756 | 1.762 | 1.635 | 1.435 | 109 | 0 | <i>immigrants</i> |
| doseljeni | Ostalo/ <i>Other</i> | 4.074 | 1.796 | 2.278 | 1.724 | 1.183 | 1.028 | 139 | 0 | <i>immigrants</i> |
| odseljeni | Ukupno/ <i>Total</i> | 12.470 | 5.553 | 6.917 | 3.486 | 2.818 | 3.263 | 333 | 2.570 | <i>emmigrants</i> |
| odseljeni | Gradsko/ <i>Urban</i> | 6.057 | 2.693 | 3.364 | 1.724 | 1.183 | 1.860 | 131 | 1.159 | <i>emmigrants</i> |
| odseljeni | Ostalo/ <i>Other</i> | 6.413 | 2.860 | 3.553 | 1.762 | 1.635 | 1.403 | 202 | 1.411 | <i>emmigrants</i> |
| saldo migracija | Ukupno/ <i>Total</i> | -3.455 | -1.572 | -1.883 | 0 | 0 | -800 | -85 | -2.570 | <i>net migration</i> |
| saldo migracija | Gradsko/ <i>Urban</i> | -1.116 | -508 | -608 | 38 | 452 | -425 | -22 | -1.159 | <i>net migration</i> |
| saldo migracija | Ostalo/ <i>Other</i> | -2.339 | -1.064 | -1.275 | -38 | -452 | -375 | -63 | -1.411 | <i>net migration</i> |
| 2017 | | | | | | | | | | 2017 |
| doseljeni | Ukupno/ <i>Total</i> | 8.288 | 3.534 | 4.754 | 2.906 | 2.769 | 2.378 | 235 | 0 | <i>immigrants</i> |
| doseljeni | Gradsko/ <i>Urban</i> | 4.741 | 2.034 | 2.707 | 1.697 | 1.626 | 1.322 | 96 | 0 | <i>immigrants</i> |
| doseljeni | Ostalo/ <i>Other</i> | 3.547 | 1.500 | 2.047 | 1.209 | 1.143 | 1.056 | 139 | 0 | <i>immigrants</i> |
| odseljeni | Ukupno/ <i>Total</i> | 11.349 | 5.018 | 6.331 | 2.906 | 2.769 | 2.586 | 308 | 2.780 | <i>emmigrants</i> |
| odseljeni | Gradsko/ <i>Urban</i> | 5.078 | 2.188 | 2.890 | 1.209 | 1.143 | 1.387 | 118 | 1.221 | <i>emmigrants</i> |
| odseljeni | Ostalo/ <i>Other</i> | 6.271 | 2.830 | 3.441 | 1.697 | 1.626 | 1.199 | 190 | 1.559 | <i>emmigrants</i> |
| saldo migracija | Ukupno/ <i>Total</i> | -3.061 | -1.484 | -1.577 | 0 | 0 | -208 | -73 | -2.780 | <i>net migration</i> |
| saldo migracija | Gradsko/ <i>Urban</i> | -337 | -154 | -183 | 488 | 483 | -65 | -22 | -1.221 | <i>net migration</i> |
| saldo migracija | Ostalo/ <i>Other</i> | -2.724 | -1.330 | -1.394 | -488 | -483 | -143 | -51 | -1.559 | <i>net migration</i> |

2. Migracije prema tipu naseljenog mjesta i spolu, 2014 – 2020. (nastavak)
Migration by type of settlement and sex, 2014 – 2020.(continued)

| | Tip naseljenog mjesta <i>Type of settlement</i> | Ukupno <i>Total</i> | Muški <i>Males</i> | Ženski <i>Females</i> | Isti kanton <i>The same canton</i> | Drugi kanton <i>Other canton</i> | Republika Srpska | Brčko Distrikt BiH | Inozemstvo <i>Abroad</i> | |
|-----------------|---|------------------------|-----------------------|--------------------------|---|-------------------------------------|---------------------|-----------------------|-----------------------------|----------------------|
| 2018 | | | | | | | | | | 2018 |
| doseljeni | Ukupno/ <i>Total</i> | 8.663 | 3.673 | 4.990 | 3.213 | 2.930 | 2.266 | 254 | 0 | <i>immigrants</i> |
| doseljeni | Gradsko/ <i>Urban</i> | 4.947 | 2.104 | 2.843 | 1.813 | 1.776 | 1.248 | 110 | 0 | <i>immigrants</i> |
| doseljeni | Ostalo/ <i>Other</i> | 3.716 | 1.569 | 2.147 | 1.400 | 1.154 | 1.018 | 144 | 0 | <i>immigrants</i> |
| odseljeni | Ukupno/ <i>Total</i> | 11.724 | 5.173 | 6.551 | 3.213 | 2.930 | 2.534 | 348 | 2.699 | <i>emmigrants</i> |
| odseljeni | Gradsko/ <i>Urban</i> | 5.264 | 2.227 | 3.037 | 1.400 | 1.154 | 1.413 | 117 | 1.180 | <i>emmigrants</i> |
| odseljeni | Ostalo/ <i>Other</i> | 6.460 | 2.946 | 3.514 | 1.813 | 1.776 | 1.121 | 231 | 1.519 | <i>emmigrants</i> |
| saldo migracija | Ukupno/ <i>Total</i> | -3.061 | -1.500 | -1.561 | 0 | 0 | -268 | -94 | -2.699 | <i>net migration</i> |
| saldo migracija | Gradsko/ <i>Urban</i> | -317 | -123 | -194 | 413 | 622 | -165 | -7 | -1.180 | <i>net migration</i> |
| saldo migracija | Ostalo/ <i>Other</i> | -2.744 | -1.377 | -1.367 | -413 | -622 | -103 | -87 | -1.519 | <i>net migration</i> |
| 2019 | | | | | | | | | | 2019 |
| doseljeni | Ukupno/ <i>Total</i> | 8.445 | 3.514 | 4.931 | 3.148 | 2.845 | 2.190 | 262 | 0 | <i>immigrants</i> |
| doseljeni | Gradsko/ <i>Urban</i> | 4.822 | 1.996 | 2.826 | 1.790 | 1.691 | 1.215 | 126 | 0 | <i>immigrants</i> |
| doseljeni | Ostalo/ <i>Other</i> | 3.623 | 1.518 | 2.105 | 1.358 | 1.154 | 975 | 136 | 0 | <i>immigrants</i> |
| odseljeni | Ukupno/ <i>Total</i> | 11.162 | 4.850 | 6.312 | 3.148 | 2.845 | 2.279 | 320 | 2.570 | <i>emmigrants</i> |
| odseljeni | Gradsko/ <i>Urban</i> | 5.049 | 2.141 | 2.908 | 1.358 | 1.154 | 1.277 | 120 | 1.140 | <i>emmigrants</i> |
| odseljeni | Ostalo/ <i>Other</i> | 6.113 | 2.709 | 3.404 | 1.790 | 1.691 | 1.002 | 200 | 1.430 | <i>emmigrants</i> |
| saldo migracija | Ukupno/ <i>Total</i> | -2.717 | -1.336 | -1.381 | 0 | 0 | -89 | -58 | -2.570 | <i>net migration</i> |
| saldo migracija | Gradsko/ <i>Urban</i> | -227 | -145 | -82 | 432 | 537 | -62 | 6 | -1.140 | <i>net migration</i> |
| saldo migracija | Ostalo/ <i>Other</i> | -2.490 | -1.191 | -1.299 | -432 | -537 | -27 | -64 | -1.430 | <i>net migration</i> |
| 2020 | | | | | | | | | | 2020 |
| doseljeni | Ukupno/ <i>Total</i> | 7.765 | 3.316 | 4.449 | 2.967 | 2.541 | 2.009 | 248 | 0 | <i>immigrants</i> |
| doseljeni | Gradsko/ <i>Urban</i> | 4.177 | 1.743 | 2.434 | 1.518 | 1.468 | 1.074 | 117 | 0 | <i>immigrants</i> |
| doseljeni | Ostalo/ <i>Other</i> | 3.588 | 1.573 | 2.015 | 1.449 | 1.073 | 935 | 131 | 0 | <i>immigrants</i> |
| odseljeni | Ukupno/ <i>Total</i> | 10.733 | 4.919 | 5.814 | 2.967 | 2.541 | 2.760 | 234 | 2.231 | <i>emmigrants</i> |
| odseljeni | Gradsko/ <i>Urban</i> | 5.194 | 2.377 | 2.817 | 1.449 | 1.073 | 1.554 | 103 | 1.015 | <i>emmigrants</i> |
| odseljeni | Ostalo/ <i>Other</i> | 5.539 | 2.542 | 2.997 | 1.518 | 1.468 | 1.206 | 131 | 1.216 | <i>emmigrants</i> |
| saldo migracija | Ukupno/ <i>Total</i> | -2.968 | -1.603 | -1.365 | 0 | 0 | -751 | 14 | -2.231 | <i>net migration</i> |
| saldo migracija | Gradsko/ <i>Urban</i> | -1.017 | -634 | -383 | 69 | 395 | -480 | 14 | -1.015 | <i>net migration</i> |
| saldo migracija | Ostalo/ <i>Other</i> | -1.951 | -969 | -982 | -69 | -395 | -271 | 0 | -1.216 | <i>net migration</i> |

3. Migracije prema tipu naseljenog mjesta, 2014 - 2020.
Migration by type of settlement, 2014 – 2020

| Godina Year | Gradsko / Urban | | Ostalo / Other | |
|----------------|--------------------------------|--------------------------------|--------------------------------|--------------------------------|
| | Doseljeni <i>Immigrants</i> | Odseljeni <i>Emmigrants</i> | Doseljeni <i>Immigrants</i> | Odseljeni <i>Emmigrants</i> |
| 2014 | 5.817 | 5.982 | 4.008 | 7.507 |
| 2015 | 5.177 | 5.485 | 3.886 | 6.252 |
| 2016 | 4.941 | 6.057 | 4.074 | 6.413 |
| 2017 | 4.741 | 5.078 | 3.547 | 6.271 |
| 2018 | 4.947 | 5.264 | 3.716 | 6.460 |
| 2019 | 4.822 | 5.049 | 3.623 | 6.113 |
| 2020 | 4.177 | 5.194 | 3.588 | 5.539 |



4. Doseljeni prema tipu naseljenog mjesta i spolu, 2014 - 2020.

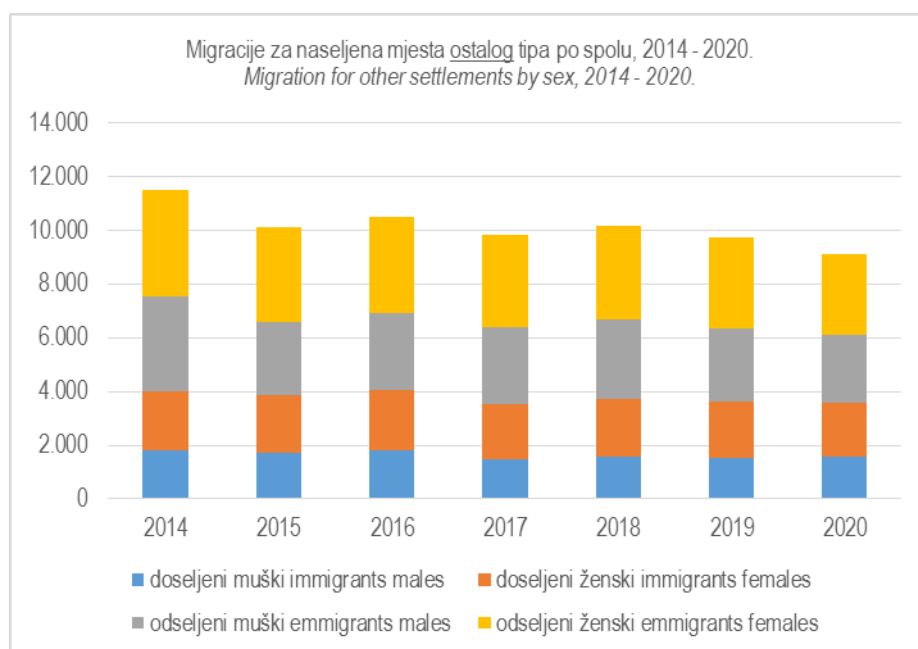
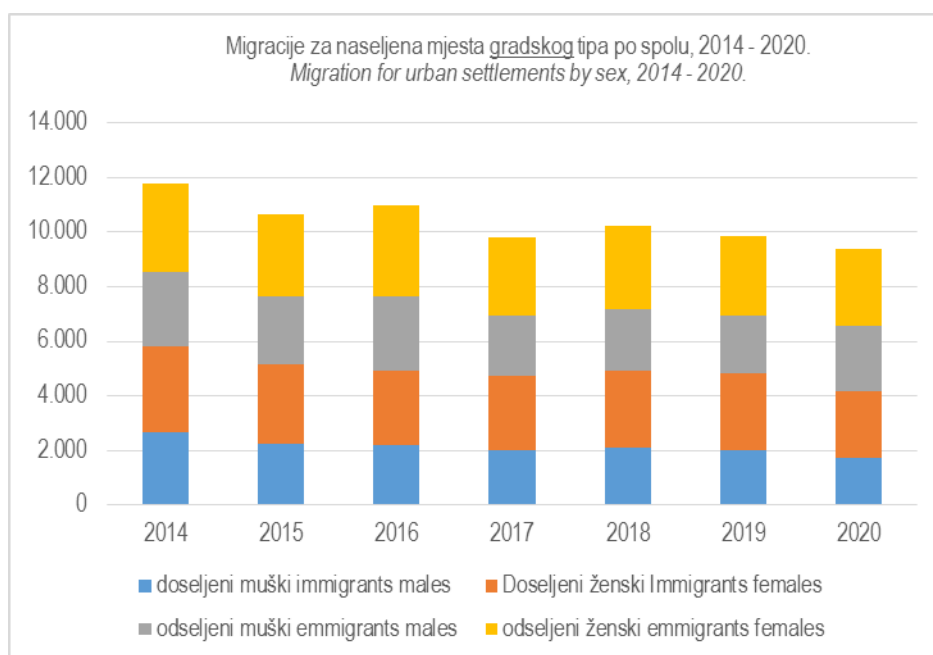
Immigrants by type of settlement and sex, 2014 - 2020.

| Godina Year | Gradsko/Urban | | Ostalo/Other | |
|----------------|----------------|-------------------|----------------|-------------------|
| | Muški Males | Ženski Females | Muški Males | Ženski Females |
| 2014 | 2.658 | 3.159 | 1.823 | 2.185 |
| 2015 | 2.243 | 2.934 | 1.727 | 2.159 |
| 2016 | 2.185 | 2.756 | 1.796 | 2.278 |
| 2017 | 2.034 | 2.707 | 1.500 | 2.047 |
| 2018 | 2.104 | 2.843 | 1.569 | 2.147 |
| 2019 | 1.996 | 2.826 | 1.518 | 2.105 |
| 2020 | 1.743 | 2.434 | 1.573 | 2.015 |

5. Odseljeni prema tipu naseljenog mjesta i spolu, 2014 - 2020.

Emmigrants by type of settlement and sex, 2014 - 2020.

| Godina Year | Gradsko/Urban | | Ostalo/Other | |
|----------------|----------------|-------------------|----------------|-------------------|
| | Muški Males | Ženski Females | Muški Males | Ženski Females |
| 2014 | 2.738 | 3.244 | 3.514 | 3.993 |
| 2015 | 2.455 | 3.030 | 2.710 | 3.542 |
| 2016 | 2.693 | 3.364 | 2.860 | 3.553 |
| 2017 | 2.188 | 2.890 | 2.830 | 3.441 |
| 2018 | 2.227 | 3.037 | 2.946 | 3.514 |
| 2019 | 2.141 | 2.908 | 2.709 | 3.404 |
| 2020 | 2.377 | 2.817 | 2.542 | 2.997 |



6. Saldo migracija prema tipu naseljenog mjesta i spolu, broj i učešće, 2014–2020.

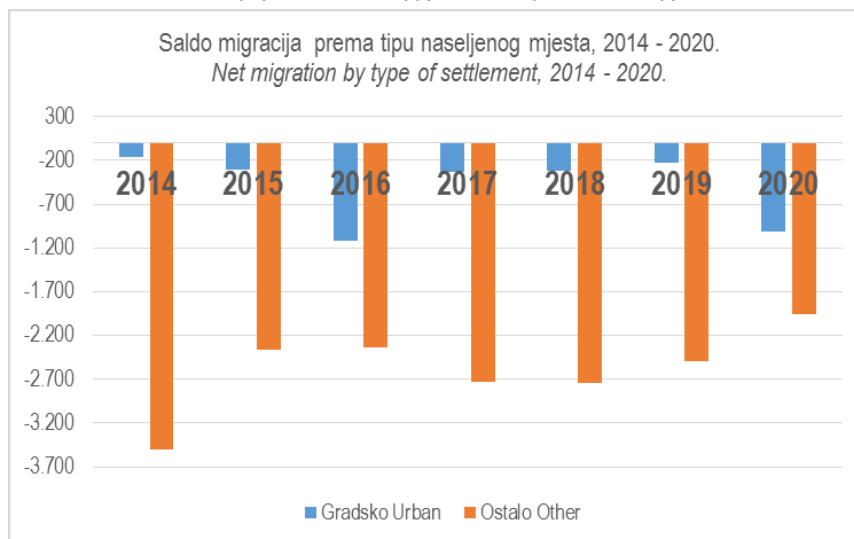
Net migration by type of settlement and sex, number and share, 2014 – 2020.

| Tip naseljenog mjesta <i>Type of settlement</i> | Broj <i>Number</i> | | | % <i>%</i> | | |
|--|------------------------|-----------------------|--------------------------|------------------------|-----------------------|--------------------------|
| | Ukupno <i>Total</i> | Muški <i>Males</i> | Ženski <i>Females</i> | Ukupno <i>Total</i> | Muški <i>Males</i> | Ženski <i>Females</i> |
| 2014 | | | | | | |
| Ukupno/ <i>Total</i> | -3.664 | -1.771 | -1.893 | 100,00 | 48,34 | 51,66 |
| Gradsko/ <i>Urban</i> | -165 | -80 | -85 | 100,00 | 48,48 | 51,52 |
| Ostalo/ <i>Other</i> | -3.499 | -1.691 | -1.808 | 100,00 | 48,33 | 51,67 |
| 2015 | | | | | | |
| Ukupno/ <i>Total</i> | -2.674 | -1.195 | -1.479 | 100,00 | 44,69 | 55,31 |
| Gradsko/ <i>Urban</i> | -308 | -212 | -96 | 100,00 | 68,83 | 31,17 |
| Ostalo/ <i>Other</i> | -2.366 | -983 | -1.383 | 100,00 | 41,55 | 58,45 |
| 2016 | | | | | | |
| Ukupno/ <i>Total</i> | -3.455 | -1.572 | -1.883 | 100,00 | 45,50 | 54,50 |
| Gradsko/ <i>Urban</i> | -1.116 | -508 | -608 | 100,00 | 45,52 | 54,48 |
| Ostalo/ <i>Other</i> | -2.339 | -1.064 | -1.275 | 100,00 | 45,49 | 54,51 |
| 2017 | | | | | | |
| Ukupno/ <i>Total</i> | -3.061 | -1.484 | -1.577 | 100,00 | 48,48 | 51,52 |
| Gradsko/ <i>Urban</i> | -337 | -154 | -183 | 100,00 | 45,70 | 54,30 |
| Ostalo/ <i>Other</i> | -2.724 | -1.330 | -1.394 | 100,00 | 48,83 | 51,17 |
| 2018 | | | | | | |
| Ukupno/ <i>Total</i> | -3.061 | -1.500 | -1.561 | 100,00 | 49,00 | 51,00 |
| Gradsko/ <i>Urban</i> | -317 | -123 | -194 | 100,00 | 38,80 | 61,20 |
| Ostalo/ <i>Other</i> | -2.744 | -1.377 | -1.367 | 100,00 | 50,18 | 49,82 |
| 2019 | | | | | | |
| Ukupno/ <i>Total</i> | -2.717 | -1.336 | -1.381 | 100,00 | 49,17 | 50,83 |
| Gradsko/ <i>Urban</i> | -227 | -145 | -82 | 100,00 | 63,88 | 36,12 |
| Ostalo/ <i>Other</i> | -2.490 | -1.191 | -1.299 | 100,00 | 47,83 | 52,17 |
| 2020 | | | | | | |
| Ukupno/ <i>Total</i> | -2.968 | -1.603 | -1.365 | 100,00 | 54,01 | 45,99 |
| Gradsko/ <i>Urban</i> | -1.017 | -634 | -383 | 100,00 | 62,34 | 37,66 |
| Ostalo/ <i>Other</i> | -1.951 | -969 | -982 | 100,00 | 49,67 | 50,33 |

7. Saldo migracija prema tipu naseljenog mjesta, 2014 – 2020.

Net migration by type of settlement, 2014 – 2020.

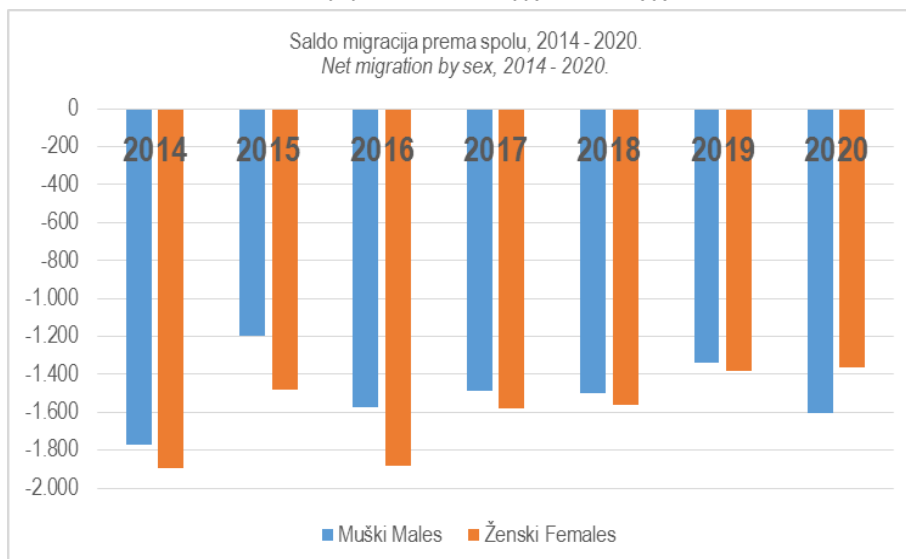
| Godina Year | Ukupno Total | Gradsko Urban | Ostalo Other |
|----------------|-----------------|------------------|-----------------|
| 2014 | -3.664 | -165 | -3.499 |
| 2015 | -2.674 | -308 | -2.366 |
| 2016 | -3.455 | -1.116 | -2.339 |
| 2017 | -3.061 | -337 | -2.724 |
| 2018 | -3.061 | -317 | -2.744 |
| 2019 | -2.717 | -227 | -2.490 |
| 2020 | -2.968 | -1.017 | -1.951 |



8. Saldo migracija prema spolu 2014 – 2020.

Net migration by sex, 2014 – 2020.

| Godina Year | Muški Males | Ženski Females |
|----------------|----------------|-------------------|
| 2014 | -1.771 | -1.893 |
| 2015 | -1.195 | -1.479 |
| 2016 | -1.572 | -1.883 |
| 2017 | -1.484 | -1.577 |
| 2018 | -1.500 | -1.561 |
| 2019 | -1.336 | -1.381 |
| 2020 | -1.603 | -1.365 |



METODOLOŠKA OBJAŠNJENJA

Izvori podataka

Procjene broja stanovnika za Federaciju Bosne i Hercegovine urađene su na osnovu konačnih rezultata Popisa stanovništva, domaćinstava i stanova u Bosni i Hercegovini 2013. godine („Službeni glasnik BiH“, broj 60/16).

Izvori podataka za procjene broja stanovnika Federacije Bosne i Hercegovine su slijedeća istraživanja:

- Popis 2013
- statistika rođenih
- statistika umrlih
- statistika migracija stanovništva

Podaci o rođenim prikupljaju se na Statističkom izvještaju o rođenju (obrazac DEM-1) za svaki upis u matičnu knjigu rođenih.

Podaci o umrlim prikupljaju se na Statističkom izvještaju o smrti (obrazac DEM-2) za svaki upis u matičnu knjigu umrlih.

Podaci o migraciji stanovništva temelje se na osnovu baze podataka koja je preuzeta od IDDEEA-e (Agencija za identifikacijske dokumente, evidenciju i razmjenu podataka Bosne i Hercegovine).

Definicije i objašnjenja

U Popisu 2013. godine po prvi put je za utvrđivanje ukupnog broja stanovništva primjenjen koncept „**uobičajenog stanovništva**“. Po ovom konceptu osoba se smatra stranovnikom onog mjesta u kojem samo (u slučaju samačkog domaćinstva) ili sa članovima svog domaćinstva provodi najveći dio svog vremena odnosno dnevno/noćni odmor, nezavisno od toga gdje ima prijavljeno prebivalište. Time su u ukupno stanovništvo određenog mjesta uključene osobe koje su u tom mjestu živjele neprekidno najmanje godinu dana prije kritičnog momenta popisa, kao i osobe koja su u tom momentu živjele kraće od 12 mjeseci s namjerom da u tom mjestu ostanu najmanje godinu dana.

Živorodenim djetetom smatra se svako dijete koje pri rođenju diše i pokazuje druge znakove života kao što su kucanje srca, pulsiranje pupčane vrpce i jasne pokrete voljnih mišića.

Umrli je svaka živorođena osoba kod koje je nastupio trajni prestanak svih vitalnih funkcija.

Prirodni priraštaj je razlika između broja živorođene djece i broja umrlih osoba.

Saldo migracija je razlika broja doseljenih i broja odseljenih stanovnika nekog područja.

Naseljeno mjesto je prostorna antropogeografska jedinica koja se sastoji od građevinskog područja i područja za druge namjene, a ima sistem obilježavanja zgrada (Metodologija za uvođenje i vođenje jedinstvene evidencije i jedinstvenog registra prostornih jedinica).

Migracije prema tipu naseljenog mjesta sa stanjem kraj godine uključuju migracije stanovnika između naseljenih mjesta različitog tipa, tj. u tabelama su prikazani slučajevi migracija na relaciji gradska – ostala naseljena mjesta i obrnuto. Klasifikacija i tipologija naseljenih mjesta određena je prema evidencijama Federalnog zavoda za statistiku.

Podaci iz tabele 2. (kolone *Republika Srpska, Brčko Distrikt BiH i inozemstvo*) podrazumijevaju kretanje stanovnika iz navedenih teritorija u naseljeno mjesto onog tipa u FBiH u koje je osoba doselila ili naseljeno mjesto onog tipa u FBiH iz kojeg je osoba odselila u navedene teritorije tj. u Republiku Srpsku, Brčko Distrikt BiH i inozemstvo.

NOTES OF METHODOLOGY

Data sources

The population estimates for the Federation of Bosnia and Herzegovina were done on the base of final results Population, Households and Dwellings Census in Bosnia and Herzegovina 2013 („Official Gazette of BiH“, No. 60/16).

The following surveys are data sources for the population estimates for The Federation of Bosnia and Herzegovina:

- The 2013 Census data
- birth statistics
- death statistics
- statistics on migration of population

Data on births are collected on the statistical report on births (DEM-1 form) for every entry in the birth register.

Data on deaths are collected on the statistical report on deaths (DEM-2 form) for every entry in the death register.

Data on migration of population are based on the database collected from the IDDEEA (Agency for Identification Documents Registers and Data Exchange of BiH).

Definitions and explanations

In the 2013 Census, the concept of “**usual residents**” was applied for the first time in order to determine the total number of population. Under this concept, a person shall be considered as a resident of the place at which she/he alone (in the case of a one-person household) or with members of their household spends most of time, that is, daily/nightly rest, irrespective of where the person’s place of residence is registered. Therefore, the total population of a certain place includes persons who lived in that place for a continuous period of at least one year prior to the Census Critical Moment, and persons who at that particular moment lived there less than 12 months but intend to stay at that place for at least one year.

A live-born child (live birth) is every child who breathes and exhibits other signs of life at birth, such as breathing of the heart, pulsation of the umbilical cord or definite movement of voluntary muscles.

Dead person (death) is every live-born person in which there is permanent disappearance of all evidence of life.

Natural increase is the difference between the number of live-born children and the number of dead persons in a given period.

Net migration of population is the difference between the number of immigrants and emigrants of a particular area.

A populated place (a settlement) represents spatial anthropogeographic unit which consists of construction areas and areas for other purposes and has a system of marking buildings (The Methodology for Introducing and Conducting Unified Registration System and a Register of Spatial Units).

Migrations by type of settlement with the situation at the end of the year include migrations of inhabitants between settlements of different types, i.e. the tables show the cases of migration on the route urban - other populated places and vice versa. Classification and typology of settlements are determined according to the records of the Institute for Statistics of FBiH.

Data from the table 2. (columns *Republika Srpska, Brčko District BiH and abroad*) mean the movement of inhabitants from the above territories to a settlement of the type in FBiH where the person moved in or a settlement of the type in FBiH from which the person moved to the specified territories, i.e. to the *Republika Srpska, Brčko District of BiH and abroad*.

Izdaje Federalni zavod za statistiku FBiH, 71000 Sarajevo, Zelenih beretki 26
Published by the Institute for Statistics of FBiH, 71000 Sarajevo, Zelenih beretki 26

Telefon/Phone: +387 (33) 20 64 52, Fax: +387 (33) 22 61 51
Elektronska pošta/E-mail: fedstat@fzs.ba, Internetska stranica/Web site: <http://www.fzs.ba>

Odgovorne osobe:

Persons responsible:

Jasmina Velić, šef Odsjeka za statistiku stanovništva i registar
Jasmina Velić, Head of Population Statistics and Registrar Department,
Hidaeta Čolović, pomoćnik direktora Sektora za statistiku stanovništva i društvene statistike
Hidaeta Čolović, Assistant director of Department for Population and Social Statistics
Doc.dr. Emir Kremić, direktor
Asist.Prof. Dr.Emir Kremić

Pripremile:

Senija Muhić, Jasmina Konaković, Muamera Idrizović, Emina Ajkunić
Prepared by: Senija Muhić, Jasmina Konaković, Muamera Idrizović, Emina Ajkunić

Molimo korisnike da pri korištenju podataka navedu izvor
Users are kindly requested to state the source

Podaci iz ovog saopćenja objavljuju se na internetu
First Release data are published on the Internet