



Bosna i Hercegovina  
Federacija Bosne i Hercegovine  
**Federalni zavod za statistiku**  
**Institute for Statistics of F BiH**

ISSN 1840-1600

# MJESEČNI STATISTIČKI PREGLED FEDERACIJE BOSNE I HERCEGOVINE

MONTHLY STATISTICAL REVIEW  
OF THE FEDERATION OF BIH

**10**

OKTOBAR  
LISTOPAD  
OCTOBER

GODINA/YEAR XXIV

SARAJEVO, 2021.



Bosna i Hercegovina  
Federacija Bosne i Hercegovine  
**Federalni zavod za statistiku**  
**Institute for Statistics of F BiH**

**ISSN 1840-1600**

# **MJESEČNI STATISTIČKI PREGLED FEDERACIJE BOSNE I HERCEGOVINE**

## **MONTHLY STATISTICAL REVIEW OF THE FEDERATION OF BIH**

**10**

OKTOBAR  
LISTOPAD  
OCTOBER

GODINA/YEAR XXIV

SARAJEVO, 2021.

**Izdaje i štampa/tiska: Federalni zavod za statistiku, Zelenih beretki 26, 71000 Sarajevo**

*Published and printed: Institute for Statistics of FBiH, Zelenih beretki 26, 71000 Sarajevo*

**Telefon/Phone: +387 33 20 64 52**

**Fax: +387 33 22 61 51**

**Elektronska pošta/E-mail: [fedstat@fzs.ba](mailto:fedstat@fzs.ba)**

**Internetska stranica/Web site: <http://www.fzs.ba>**

**Odgovara: Doc. dr. Emir Kremić, direktor**

*Persons responsible: Assist. Prof. Dr. Emir Kremić, Director General*

**Urednički odbor:**

*Editorial:*

Šemso Šurković, Amer Korić, Nisveta Džebo, Hidaeta Čolović, Sanja Ambrožić,  
Zehra Kaba, Belmira Hadžiabdić, Sanela Čengić, Dijana Simanić

**Molimo korisnike da pri korištenju podataka navedu izvor**

*Users are kindly requested to state the source*

**Štampano/Tiskano u 25 primjeraka**

*Printed in 25 copies*

**Obavjesti daje Odsjek za odnose s javnošću i biblioteka**

*Information is available at the Department of Public relations and Library*

**Telefon/Phone: + 387 33 20 64 52/lok 335**

**+ 387 33 40 70 22**

**Pretplata publikacija/Subscription: + 387 33 20 64 52/lok 297**

**+ 387 33 21 50 43**

## UVOD

„Mjesečni statistički pregled“ je sveobuhvatna publikacija u kojoj se prikazuju rezultati pojedinačnih statističkih istraživanja ili više istraživanja iz istog područja.

Podaci su rezultat statističkih istraživanja koje provodi Federalni zavod za statistiku prema Planu provođenja statističkih istraživanja od interesa za Federaciju BiH.

Pored podataka koji su rezultat redovnih/redovitih statističkih istraživanja Federalnog zavoda za statistiku publikuju se i podaci drugih institucija koje su uključene u statistički sistem/sustav Federacije BiH.

Podaci se prikazuju u godišnjim, kvartalnim i mjesečnim serijama a sistematizirani su po statističkim oblastima. Svaka oblast pored tabelarnog prikaza sadrži i metodološka objašnjenja u cilju pojašnjenja korisnicima na koji način je proizveden podatak, na osnovu kojih izvora i definicija.

Podaci koji se daju po određenim nivoima klasifikacije djelatnosti, iskazani su prema KD BiH 2010, koja sadržajno i strukturo u potpunosti odgovara EU Statističkoj klasifikaciji djelatnosti NACE Rev.2.

Mjesečni podaci za tekuću godinu su najčešće prethodni rezultati i podložni su korekcijama. Izvršene korekcije se obilježavaju zvjezdicom u onom broju „Mjesečnog statističkog pregleda“ u kojem je izvršena korekcija.

DIREKTOR  
Doc. dr. Emir Krečić

## PREFACE

*"Monthly Statistical Review" is a comprehensive publication and give results of individual statistical surveys or several surveys in the same area.*

*Data are issued are obtained through statistical surveys conducted by the Institute for Statistics of Federation of BiH according to the Scheme of Statistical Survey of interest for the Federation of BiH.*

*Institute for Statistics of Federation B&H also publishes data of other institutions involved in the statistical system of the Federation of B&H.*

*Statistical data are presented in annual, quarterly and monthly series and are systemized by statistical fields. In addition to the table, each field contains notes on methodology in order to clarify to users on how the data is produced, on the basis of which sources and definitions.*

*Data presented by specific level of activity classification are given in accordance with the KD BIH 2010, which is in its content and structure fully harmonised with the Statistical Classification of Economic Activities NACE Rev. 2.*

*Monthly data for the current year are mostly the preliminary ones and are subject to corrections. The corrections made are designated by the star in the number of the "Monthly statistical review" where the correction has been made.*

DIRECTOR GENERAL  
Assist. Prof. Dr. Emir Krečić

## SKRAĆENICE/KRATICE

d.n.	drugdje nespomenuto
CeFTA	Sporazum o slobodnoj trgovini srednjoevropskih/srednjoevropskih zemalja
EFTA	Evropsko/Europsko udruženje za slobodnu trgovinu
EU	Evropska/Europska unija
GWh	gigavat-sat
ha	hektar
hilj.	hiljadu
hl	hektolitar
kg	kilogram
KM	konvertibilna marka
km	kilometar
km <sup>2</sup>	kvadratni kilometar
kom.	komad
kut.	kutija
KV	kvalificirani (radnik)
KVG	Klasifikacija vrsta građevina
kW	kilovat
l	litra
m	metar
m <sup>2</sup>	kvadratni metar
m <sup>3</sup>	kubni/kubični metar
mil.	milijon
MWh	megavatsat
NKV	nekvalificirani (radnik)
NSS	niža stručna sprema
PKV	polukvalificirani (radnik)
KD	Klasifikacija djelatnosti
SMTK	Standardna međunarodna trgovinska klasifikacija
SSS	srednja stručna sprema
t	tona
tis.	tisuća
USD	američki dolar
VKV	visokokvalificirani (radnik)
VSS	visoka stručna sprema
VŠS	viša stručna sprema

## ABBREVIATIONS

CEFTA	Central European Free Trade Agreement
CTC	Classification of types of construction
EFTA	European Free Trade Association
EU	European Union
GWh	gigawatt-hour
ha	hectare
hl	hectolitre
kg	kilogram
KM	Convertible marks
km	kilometer
km <sup>2</sup>	square kilometer
kW	kilowatt
l	litre
m	meter
m <sup>2</sup>	square meter
m <sup>3</sup>	cubic meter
000	thousand
000.000	million
Mfr.	manufacture
MWh	megawatt hour
n.e.c.	not elsewhere classified
p/st	number of items (pieces/sticks)
CA	Standard Classification of Economic Activities
SITC	Standard International Trade Classification
t	tons
USD	American dollar

## ZNAKOVI

-	nema pojave
...	ne raspolaže se podatkom
0	podatak je manji od 0,5 upotrijebljene jedinice mjere
∅	prosjek
1)	oznaka za napomenu
*	ispravljen podatak

## SYMBOLS

-	no occurrence
...	data not available
0	value is less than 0,5 of the unit of measure used
∅	average
1)	footnote
*	corrected data

**SADRŽAJ**  
**CONTENTS**

<b>PREDGOVOR</b> <i>PREFACE</i>	3
<b>SKRAĆENICE/KRATICE I ZNAKOVI</b> <i>ABBREVIATIONS AND SYMBOLS</i>	4
<b>OSNOVNI POKAZATELJI EKONOMSKIH KRETANJA</b> <i>MAYOR INDICATORS OF ECONOMIC TRENDS</i>	7
<b>PRIRODNO KRETANJE STANOVNIŠTVA I BRAKOVI</b> <i>NATURAL CHANGES OF POPULATION AND MARRIAGES</i>	8
<b>ZAPOSLENOST, NEZAPOSLENOST I PLAĆE</b> <i>EMPLOYMENT, UNEMPLOYMENT AND PAY</i>	11
<b>CIJENE</b> <i>PRICES</i>	26
<b>POLJOPRIVREDA, ŠUMARSTVO I RIBOLOV</b> <i>AGRICULTURE, FORESTRY AND FISHING</i>	45
<b>INDUSTRIJA</b> <i>INDUSTRY</i>	47
<b>GRAĐEVINARSTVO</b> <i>CONSTRUCTION</i>	60
<b>VANJSKA TRGOVINA</b> <i>FOREIGN TRADE</i>	62
<b>UNUTRAŠNJA/UNUTARNJA TRGOVINA</b> <i>DOMESTIC TRADE</i>	76
<b>TURIZAM</b> <i>TOURISM</i>	80
<b>KOMENTARI</b> <i>COMMENTARIES</i>	83
<b>METODOLOŠKA OBJAŠNENJA</b> <i>NOTES ON METHODOLOGY</i>	89



1.1 OSNOVNI POKAZATELJI EKONOMSKIH KRETANJA

MAJOR INDICATORS OF ECONOMIC TRENDS

	2018 <sup>1)</sup> 2017	2019 <sup>1)</sup> 2018	2020 <sup>1)</sup> 2019	VIII 2021 <sup>2)</sup> VIII 2020	VIII 2021 <sup>3)</sup> VII 2021	
Indeksi obima industrijske proizvodnje	100,8	97,3	94,2	109,1	97,9	<i>Indices of industrial production</i>
	ϑ 2018 ϑ 2017	ϑ 2019 ϑ 2018	ϑ 2020 ϑ 2019	VIII 2021 VII 2021	IX 2021 VIII 2021	
Indeksi cijena proizvođača industrijskih proizvoda na domaćem tržištu	101,9	99,6	99,3	100,9	100,2	<i>Producer price indices of industrial products on domestic market</i>
Indeksi potrošačkih cijena	101,6	100,6	99,1	100,3	100,9	<i>Consumer price indices</i>
	2018	2019	2020	VII 2021	VIII 2021	
Broj zaposlenih	519.800	531.483	520.162	525.292	524.009	<i>Number of employed persons</i>
Broj nezaposlenih	335.610	313.570	321.581	313.574	312.018	<i>Number of unemployed persons</i>
Prosječna neto plaća, u KM	889	928	956	995	1.000	<i>Average net wage, in KM</i>
Prosječna bruto plaća, u KM	1.365	1.427	1.472	1.541	1.548	<i>Average gross wage, in KM</i>
	2018	2019	2020	VII 2021	VIII 2021	
Noćenja turista - ukupno	2.095.517	2.379.701	703.652	254.303	284.272	<i>Tourist nights - total</i>
domaći turisti	413.282	478.496	413.130	80.660	86.452	<i>Domestic tourist</i>
strani turisti	1.682.235	1.901.205	290.522	173.643	197.820	<i>Foreign tourist</i>
Izvoz - ukupno, 000 KM	7.912.225	7.620.378	6.871.436	741.732	732.015	<i>Total exports, 000 KM</i>
Izvoz - preračunato u 000 EUR	4.045.456	3.896.237	3.513.309	379.241	374.273	<i>Export - converted into 000 EUR</i>
Uvoz - ukupno 000 KM	13.266.645	13.851.816	11.681.205	1.287.783	1.249.063	<i>Total imports, 000 KM</i>
Uvoz - preračunato u 000 EUR	6.783.128	7.082.321	5.972.505	658.433	638.636	<i>Import - converted into 000 EUR</i>
Pokrivenost uvoza izvozom (%)	59,6	55,0	58,8	67,4	58,6	<i>Exports/Imports ration (%)</i>
Bruto domaći proizvod u tekućim cijenama, hilj./tis KM	21.983.507	23.179.128	22.243.378 <sup>4)</sup>			<i>Gross domestic product at current prices, 000 KM</i>
Bruto domaći proizvod po stanovniku, KM	10.010	10.584	10.182 <sup>4)</sup>			<i>Gross domestic product per capita, KM</i>
Bruto domaći proizvod, godišnje stope realnog rasta, %	3,8	2,8	-3,7 <sup>4)</sup>			<i>Gross domestic product, annual real growth rates, %</i>
Ostvarene investicije, hilj./tis. KM	3.397.560	3.649.181	3.388.099 <sup>4)</sup>			<i>Gross fixed capital formation, 000 KM</i>

<sup>1)</sup> Izvorni indeks obima industrijske proizvodnje/*Gross indices of industrial production*

<sup>2)</sup> Kalendarski prilagođeni indeks obima industrijske proizvodnje/*Working-day adjusted indices of industrial production*

<sup>3)</sup> Desezonirani indeks obima industrijske proizvodnje/*Seasonally adjusted indices of industrial production*

<sup>4)</sup> Prvi rezultati/*First results*



**PRIRODNO KRETANJE STANOVNIŠTVA I BRAKOVİ**

NATURAL CHANGES OF POPULATION AND MARRIAGES

**2.1 PRIRODNO KRETANJE STANOVNIŠTVA I BRAKOVİ PO MJESTU UOBIČAJENOG STANOVANJA (august/kolovoz 2021. godine - prvi rezultati)**

NATURAL CHANGES OF POPULATION AND MARRIAGES ACCORDING TO USUAL PLACE OF RESIDENCE (August 2021 - first results)

KANTON CANTON	Rođeni Births			Umrli Deaths	Brakovi Marital statistics	
	ukupno Total	živorođeni Live births	mrtvorodoeni Stillbirths		zaključeni Marriages	razvedeni Divorces
FEDERACIJA BIH FEDERATION OF BIH	1.446	1.443	3	1.731	1.848	61
Unsko-sanski	146	146	-	184	371	13
Kanton Posavski	8	8	-	41	28	1
Tuzlanski	327	326	1	371	327	15
Zeničko- dobojski	274	273	1	292	324	11
Bosansko- podrinjski	12	12	-	27	16	1
Srednjobosanski	145	144	1	190	197	7
Hercegovačko-neretvanski	127	127	-	168	134	7
Zapadnohercegovački	75	75	-	80	51	-
Kanton Sarajevo	307	307	-	301	351	6
Kanton 10	25	25	-	77	49	-

**2.2 PRIRODNO KRETANJE STANOVNIŠTVA I BRAKOVİ PO MJESECIMA**

NATURAL CHANGES OF POPULATION AND MARRIAGES BY MONTHS

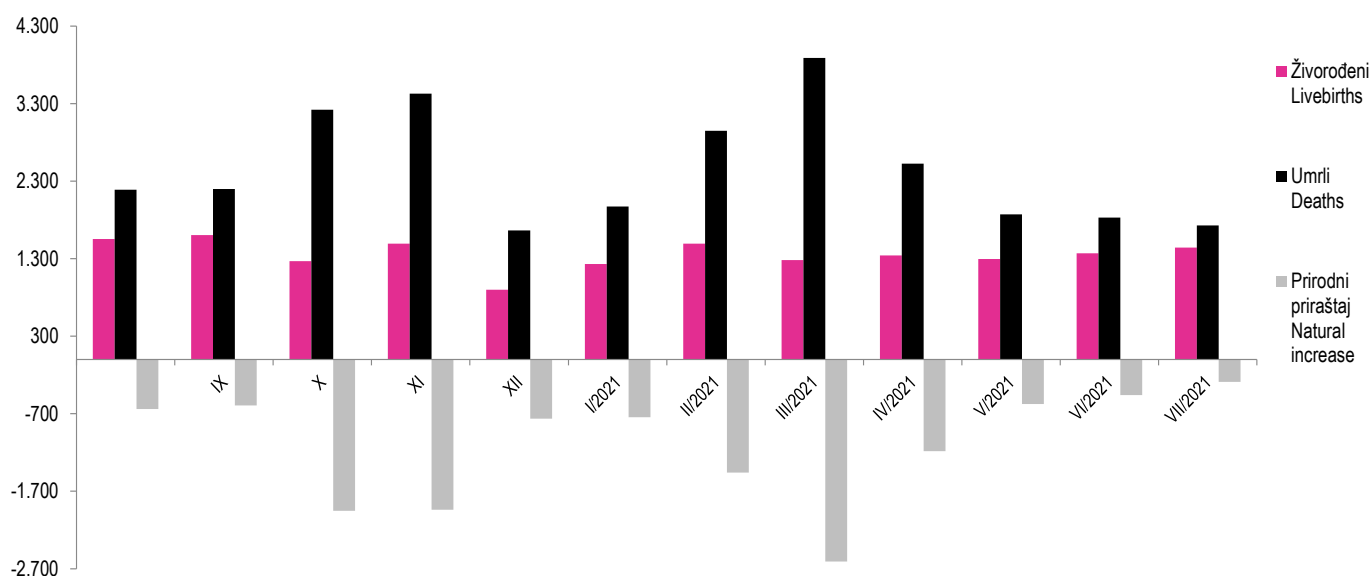
Mjesec Month	Živorodoeni Livebirths	Umrli Deaths	Prirodni priraštaj Natural increase	Umrli dojenčad Infant deaths	Zaključeni brakovi Marriages	Razvedeni brakovi Divorces	Vitalni indeks Vital index
2020							
IX	1.552	2.190	-638	18	1.116	86	71
X	1.606	2.198	-592	9	952	135	73
XI	1.268	3.221	-1.953	7	611	100	39
XII	1.493	3.430	-1.937	8	1.023	116	44
I/2021	898	1.663	-765	4	553	56	54
II/2021	1230	1.974	-744	8	526	105	62
III/2021	1.494	2.952	-1.458	14	788	113	51
IV/2021	1.283	3.891	-2.608	10	860	136	33
V/2021	1.340	2.524	-1.184	11	899	113	53
VI/2021	1.298	1.874	-576	3	824	66	69
VII/2021	1.372	1.830	-458	13	1.409	124	75
VIII/2021	1.443	1.731	-288	3	1.848	61	83

**PRIRODNO KRETANJE STANOVNIŠTVA I BRAKOVI**  
**NATURAL CHANGES OF POPULATION AND MARRIAGES**

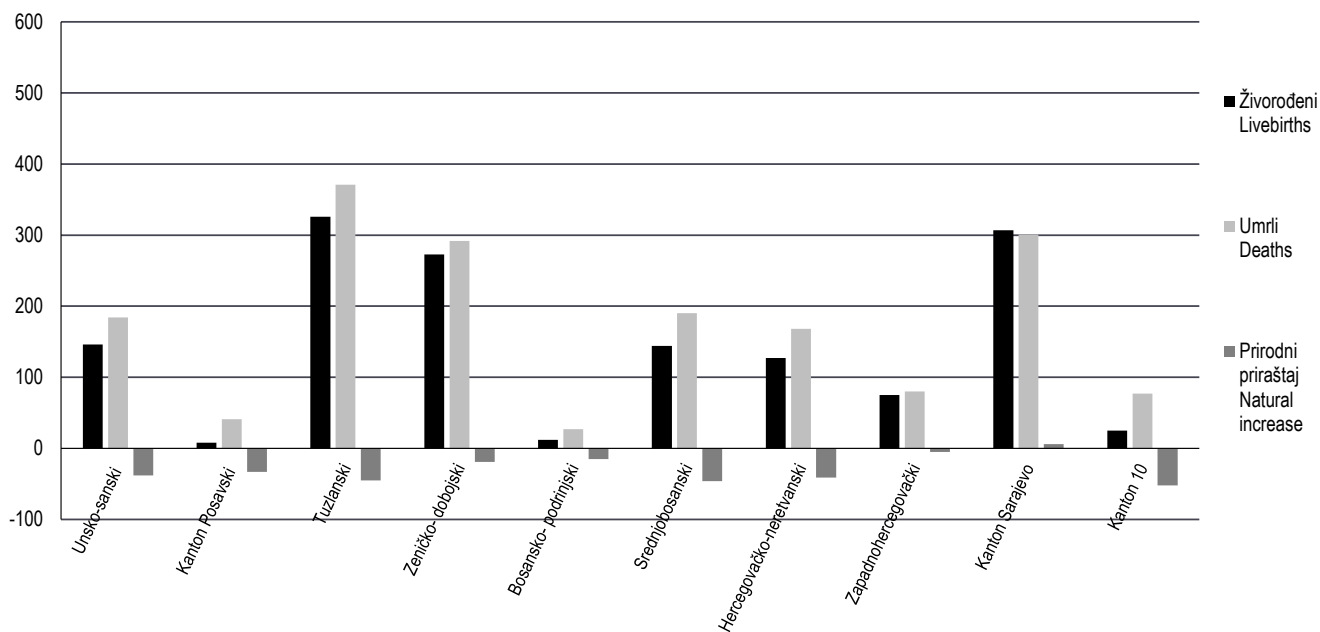
**2.3 PRIRODNO KRETANJE STANOVNIŠTVA I BRAKOVI PO KANTONIMA, august/kolovoz 2021. godine - prvi rezultati)**  
**NATURAL CHANGES OF POPULATION AND MARRIAGES BY CANTONS, August 2021- first results)**

Kanton Canton	Živorodeni Livebirths	Umrli Deaths	Prirodni priraštaj Natural increase	Umrli dojenčad Infant deaths	Zaključeni brakovi Marriages	Razvedeni brakovi Divorces	Vitalni indeks Vital index
FEDERACIJA BIH <i>FEDERATION OF BIH</i>	1.443	1.731	-288	3	1.848	61	83
Unsko - sanski	146	184	-38	-	371	13	79
Kanton Posavski	8	41	-33	-	28	1	20
Tuzlanski	326	371	-45	2	327	15	88
Zeničko - dobojski	273	292	-19	-	324	11	93
Bosansko - podrinski	12	27	-15	-	16	1	44
Srednjobosanski	144	190	-46	-	197	7	76
Hercegovačko-neretvanski	127	168	-41	-	134	7	76
Zapadnohercegovački	75	80	-5	-	51	-	94
Kanton Sarajevo	307	301	6	1	351	6	102
Kanton 10	25	77	-52	-	49	-	32

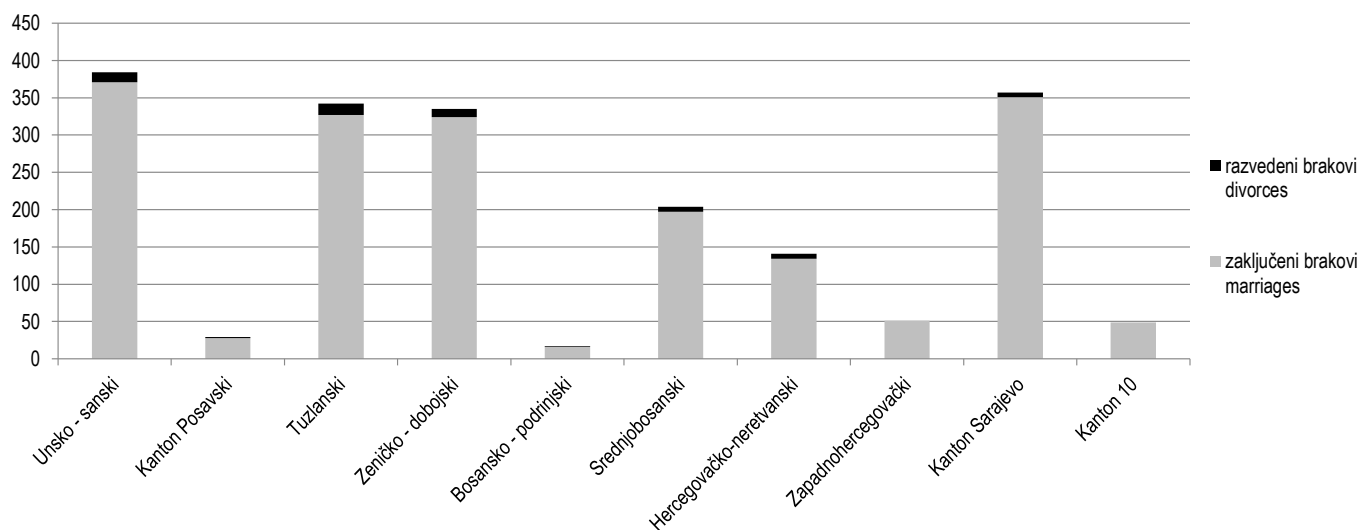
**2.2.1 Živorodeni, umri i prirodni priraštaj u FBiH po mjesecima**  
**Livebirths, deaths and natural increase in FBiH by months**



2.3.1 Živorodeni, umrli i prirodni priraštaj po kantonima, august/kolovoz 2021  
 Livebirths, deaths and natural increase by cantons, August 2021



2.3.2 Zaključeni i razvedeni brakovi po kantonima, august/kolovoz 2021.  
 Marriages and divorces by cantons, August 2021



3.1 ZAPOSLENI PO PODRUČJIMA I OBLASTIMA KD BiH 2010,  
PERSONS IN EMPLOYMENT BY SECTIONS AND DIVISIONS OF NACE REV.2,

Područja i oblasti	Broj zaposlenih <sup>1)</sup> Number of employed persons <sup>1)</sup>				Indeksi Indices			Sections and divisions
	Ø 2020	VIII 2020	VII 2021	VIII 2021	VIII 2021	VIII 2021	VIII 2021	
					VII 2021	VIII 2020	Ø 2020	
UKUPNO	520.162	514.087	525.292	524.009	99,8	101,9	100,7	Total
A Poljoprivreda, šumarstvo i ribolov	10.743	10.954	11.134	11.173	100,4	102,0	104,0	Agriculture, forestry and fishing
01 Biljna i stočarska proizvodnja, lovstvo i uslužne djelatnosti u vezi s njima	5.334	5.348	5.416	5.391	99,5	100,8	101,1	Crop and animal production, hunting and related service activities
02 Šumarstvo i sječa drva (iskorištavanje šuma)	5.224	5.419	5.522	5.584	101,1	103,0	106,9	Forestry and logging
03 Ribolov i akvakultura	185	187	196	198	101,0	105,9	107,0	Fishing and aquaculture
B Vađenje ruda i kamena	12.671	12.590	12.195	12.161	99,7	96,6	96,0	Mining and quarrying
05 Vađenje ugljena i lignita	10.281	10.204	9.833	9.797	99,6	96,0	95,3	Mining of coal and lignite
07 Vađenje metalnih ruda	537	541	592	591	99,8	109,2	110,1	Mining of metal ores
08 Vađenje ostalih ruda i kamena	1.552	1.563	1.509	1.512	100,2	96,7	97,4	Other mining and quarrying
09 Pomoćne uslužne djelatnosti u vađenju ruda i kamena	301	282	261	261	100,0	92,6	86,7	Mining support service activities
C Prerađivačka industrija	101.729	100.325	103.765	103.787	100,0	103,5	102,0	Manufacturing
10 Proizvodnja prehrambenih proizvoda	13.719	13.676	13.827	13.854	100,2	101,3	101,0	Manufacture of food products
11 Proizvodnja pića	1.450	1.449	1.389	1.395	100,4	96,3	96,2	Manufacture of beverages
12 Proizvodnja duhanskih proizvoda	162	158	154	156	101,3	98,7	96,3	Manufacture of tobacco products
13 Proizvodnja tekstila	4.609	4.467	4.452	4.470	100,4	100,1	97,0	Manufacture of textiles
14 Proizvodnja odjeće	9.588	9.350	8.961	8.879	99,1	95,0	92,6	Manufacture of wearing apparel
15 Proizvodnja kože i srodnih proizvoda	7.565	7.337	6.851	6.786	99,1	92,5	89,7	Manufacture of leather and related products
16 Prerada drva i proizvoda od drva i pluta, osim namještaja; proizvodnja predmeta od slame i pletarskih materijala	7.820	7.820	8.130	8.121	99,9	103,8	103,8	Manufacture of wood and of products of wood and cork, except furniture; manufacture of articles of straw and plaiting materials
17 Proizvodnja papira i proizvoda od papira	1.849	1.834	1.898	1.914	100,8	104,4	103,5	Manufacture of paper and paper products
18 Štampanje i umnožavanje snimljenih zapisa	1.636	1.605	1.568	1.566	99,9	97,6	95,7	Printing and reproduction of recorded media
19 Proizvodnja koksa i rafiniranih naftnih proizvoda	994	981	973	973	100,0	99,2	97,9	Manufacture of coke and refined petroleum products
20 Proizvodnja hemikalija i hemijskih proizvoda	2.775	2.788	2.885	2.889	100,1	103,6	104,1	Manufacture of chemicals and chemical products
21 Proizvodnja osnovnih farmaceutskih proizvoda i farmaceutskih preparata	811	811	767	760	99,1	93,7	93,7	Manufacture of basic pharmaceutical products and pharmaceutical preparations
22 Proizvodnja proizvoda od gume i plastičnih masa	5.694	5.607	6.034	6.048	100,2	107,9	106,2	Manufacture of rubber and plastic products
23 Proizvodnja ostalih nemetalnih mineralnih proizvoda	4.132	4.171	4.419	4.438	100,4	106,4	107,4	Manufacture of other non-metallic mineral products
24 Proizvodnja baznih metala	3.941	3.807	3.809	3.853	101,2	101,2	97,8	Manufacture of basic metals
25 Proizvodnja gotovih metalnih proizvoda, osim mašina i opreme	16.117	15.778	17.491	17.495	100,0	110,9	108,5	Manufacture of fabricated metal products, except machinery and equipment
26 Proizvodnja računara te elektroničkih i optičkih proizvoda	376	377	396	394	99,5	104,5	104,8	Manufacture of computer, electronic and optical products
27 Proizvodnja električne opreme	2.666	2.677	2.703	2.708	100,2	101,2	101,6	Manufacture of electrical equipment
28 Proizvodnja mašina i uređaja, d.n.	2.795	2.806	2.924	2.913	99,6	103,8	104,2	Manufacture of machinery and equipment n.e.c.
29 Proizvodnja motornih vozila, prikolica i poluprikolica	2.563	2.474	2.793	2.806	100,5	113,4	109,5	Manufacture of motor vehicles, trailers and semi-trailers

**3.1 ZAPOSLENI PO PODRUČJIMA I OBLASTIMA KD BiH 2010, (nastavak)**  
PERSONS IN EMPLOYMENT BY SECTIONS AND DIVISIONS OF NACE REV.2, (continued)

Područja i oblasti	Broj zaposlenih <sup>1)</sup>				Indeksi			Sections and divisions
	Number of employed persons <sup>1)</sup>				Indices			
	Ø 2020	VIII 2020	VII 2021	VIII 2021	VIII 2021 VII 2021	VIII 2021 VIII 2020	VIII 2021 Ø 2020	
30 Proizvodnja ostalih prijevoznih sredstava	167	186	46	51	110,9	-	-	Manufacture of other transport equipment
31 Proizvodnja namještaja	6.778	6.672	7.597	7.601	100,1	113,9	112,1	Manufacture of furniture
32 Ostala prerađivačka industrija	2.153	2.089	2.282	2.299	100,7	110,1	106,8	Other manufacturing
33 Popravak i instaliranje mašina i opreme	1.369	1.405	1.416	1.418	100,1	100,9	103,6	Repair and installation of machinery and equipment
D Proizvodnja i snabdijevanje električnom energijom, plinom, parom i klimatizacija	8.645	8.587	8.598	8.581	99,8	99,9	99,3	Electricity, gas, steam and air conditioning supply
35 Proizvodnja i snabdijevanje električnom energijom, plinom, parom i klimatizacija	8.645	8.587	8.598	8.581	99,8	99,9	99,3	Electricity, gas, steam and air conditioning supply
E Snabdijevanje vodom; uklanjanje otpadnih voda, upravljanje otpadom te djelatnosti sanacije okoliša	8.527	8.573	8.384	8.485	101,2	99,0	99,5	Water supply, sewerage, waste management and remediation activities
36 Sakupljanje, pročišćavanje i snabdijevanje vodom	4.644	4.678	4.540	4.566	100,6	97,6	98,3	Water collection, treatment and supply
37 Uklanjanje otpadnih voda	167	160	167	168	100,6	105,0	100,6	Sewerage
38 Sakupljanje otpada, djelatnosti obrade i zbrinjavanja otpada; reciklaža materijala	3.669	3.689	3.647	3.720	102,0	100,8	101,4	Waste collection, treatment and disposal activities; materials recovery
39 Djelatnosti sanacije okoliša te ostale djelatnosti upravljanja otpadom	47	46	30	31	103,3	67,4	66,0	Remediation activities and other waste management services
F Građevinarstvo	26.363	26.664	26.783	26.793	100,0	100,5	101,6	Construction
41 Gradnja građevina visokogradnje	9.086	9.058	8.840	8.861	100,2	97,8	97,5	Construction of buildings
42 Gradnja građevina niskogradnje	8.097	8.265	8.438	8.388	99,4	101,5	103,6	Civil engineering
43 Specijalizirane građevinske djelatnosti	9.180	9.341	9.505	9.544	100,4	102,2	104,0	Specialised construction activities
G Trgovina na veliko i na malo; popravak motornih vozila i motocikala	95.570	95.501	96.176	96.514	100,4	101,1	101,0	Wholesale and retail trade; repair of motor vehicles and motorcycles
45 Trgovina na veliko i na malo motornim vozilima i motociklima; popravak motornih vozila i motocikala	8.713	8.688	8.960	8.985	100,3	103,4	103,1	Wholesale and retail trade and repair of motor vehicles and motorcycles
46 Trgovina na veliko, osim trgovine motornim vozilima i motociklima	26.427	26.283	26.386	26.389	100,0	100,4	99,9	Wholesale trade, except of motor vehicles and motorcycles
47 Trgovina na malo, osim trgovine motornim vozilima i motociklima	60.430	60.530	60.830	61.140	100,5	101,0	101,2	Retail trade, except of motor vehicles and motorcycles
H Prijevoz i skladištenje	24.419	24.227	24.415	24.535	100,5	101,3	100,5	Transportation and storage
49 Kopneni prijevoz i cjevovodni transport	15.487	15.199	15.214	15.296	100,5	100,6	98,8	Land transport and transport via pipelines
50 Vodeni prijevoz	-	-	2	2	-	-	-	Water transport
51 Zračni prijevoz	37	41	24	23	95,8	56,1	62,2	Air transport
52 Skladištenje i pomoćne djelatnosti u prijevozu	5.214	5.232	5.356	5.382	100,5	102,9	103,2	Warehousing and support activities for transportation
53 Poštanske i kurirske djelatnosti	3.681	3.755	3.819	3.832	100,3	102,1	104,1	Postal and courier activities
I Djelatnosti pružanja smještaja te pripreme i usluživanja hrane(hotelijerstvo i ugostiteljstvo)	24.473	25.044	25.998	26.222	100,9	104,7	107,1	Accommodation and food service activities
55 Smještaj	3.811	3.553	4.089	4.139	101,2	116,5	108,6	Accommodation
56 Djelatnosti pripreme i usluživanja hrane i pića	20.662	21.491	21.909	22.083	100,8	102,8	106,9	Food and beverage service activities

**3.1 ZAPOSLENI PO PODRUČJIMA I OBLASTIMA KD BiH 2010, (nastavak)**  
PERSONS IN EMPLOYMENT BY SECTIONS AND DIVISIONS OF NACE REV.2, (continued)

Područja i oblasti	Broj zaposlenih <sup>1)</sup>				Indeksi			Sections and divisions
	Number of employed persons <sup>1)</sup>				Indices			
	Ø 2020	VIII 2020	VII 2021	VIII 2021	VIII 2021 VII 2021	VIII 2021 VIII 2020	VIII 2021 Ø 2020	
J Informacije i komunikacije	16.224	16.191	17.765	17.774	100,1	109,8	109,6	Information and communication
58 Izdavačke djelatnosti	662	635	603	601	99,7	94,6	90,8	Publishing activities
59 Proizvodnja filmova, videofilmova i televizijskog programa, djelatnosti snimanja zvučnih zapisa i izdavanja muzičkih zapisa	313	294	298	294	98,7	100,0	93,9	Motion picture, video and television programme production, sound recording
60 Emitiranje programa	2.779	2.755	2.801	2.810	100,3	102,0	101,1	Programming and broadcasting activities
61 Telekomunikacije	4.904	4.896	4.876	4.871	99,9	99,5	99,3	Telecommunications
62 Računarsko programiranje, savjetovanje i djelatnosti u vezi s njima	5.775	5.828	6.778	6.789	100,2	116,5	117,6	Computer programming, consultancy and related activities
63 Informacijske uslužne djelatnosti	1.791	1.783	2.409	2.409	100,0	135,1	134,5	Information service activities
K Finansijske djelatnosti i djelatnosti osiguranja	12.070	12.056	12.046	12.027	99,8	99,8	99,6	Financial and insurance activities
64 Finansijske uslužne djelatnosti, osim osiguranja i penzijskih fondova	8.101	8.097	8.003	7.995	99,9	98,7	98,7	Financial service activities, except insurance and pension funding
65 Osiguranje, reosiguranje i penzijski fondovi, osim obaveznog socijalnog osiguranja	3.008	3.004	3.046	3.019	99,1	100,5	100,4	Insurance, reinsurance and pension funding, except compulsory social security
66 Pomoćne djelatnosti kod finansijskih usluga i djelatnosti osiguranja	961	955	997	1.013	101,6	106,1	105,4	Activities auxiliary to financial services and insurance activities
L Poslovanje nekretninama	3.073	3.051	2.897	2.877	99,3	94,3	93,6	Real estate activities
68 Poslovanje nekretninama	3.073	3.051	2.897	2.877	99,3	94,3	93,6	Real estate activities
M Stručne, naučne i tehničke djelatnosti	16.594	16.530	17.158	17.335	101,0	104,9	104,5	Professional, scientific and technical activities
69 Pravne i računovodstvene djelatnosti	5.283	5.232	5.374	5.471	101,8	104,6	103,6	Legal and accounting activities
70 Upravljačke djelatnosti; savjetovanje u vezi s upravljanjem	1.131	1.157	1.281	1.300	101,5	112,4	114,9	Activities of head offices; management consultancy activities
71 Arhitektonske i inženjerske djelatnosti; tehničko ispitivanje i analiza	5.830	5.862	5.799	5.822	100,4	99,3	99,9	Architectural and engineering activities; technical testing and analysis
72 Naučno istraživanje i razvoj	417	414	409	407	99,5	98,3	97,6	Scientific research and development
73 Promocija (reklama i propaganda) i istraživanje tržišta	2.597	2.526	2.902	2.918	100,6	115,5	112,4	Advertising and market research
74 Ostale stručne, naučne i tehničke djelatnosti	668	665	708	729	103,0	109,6	109,1	Other professional, scientific and technical activities
75 Veterinarske djelatnosti	668	674	685	688	100,4	102,1	103,0	Veterinary activities
N Administrativne i pomoćne uslužne djelatnosti	12.464	12.476	13.298	13.493	101,5	108,2	108,3	Administrative and support service activities
77 Djelatnosti iznajmljivanja i davanja u zakup (leasing)	721	711	644	649	100,8	91,3	90,0	Rental and leasing activities
78 Djelatnosti posredovanja u zapošljavanju	1.775	1.760	1.932	1.962	101,6	111,5	110,5	Employment activities
79 Putničke agencije, organizatori putovanja, turoperatori i ostale rezervacijske usluge te djelatnosti u vezi s njima	783	697	649	656	101,1	94,1	83,8	Travel agency, tour operator reservation service and related activities
80 Zaštitne i istražne djelatnosti	4.524	4.564	4.452	4.458	100,1	97,7	98,5	Security and investigation activities

**3.1 ZAPOSLENI PO PODRUČJIMA I OBLASTIMA KD BiH 2010, (nastavak)**  
PERSONS IN EMPLOYMENT BY SECTIONS AND DIVISIONS OF NACE REV.2, (continued)

Područja i oblasti	Broj zaposlenih <sup>1)</sup>				Indeksi			Sections and divisions
	Number of employed persons <sup>1)</sup>				Indices			
	Ø 2020	VIII 2020	VII 2021	VIII 2021	VIII 2021 VII 2021	VIII 2021 VIII 2020	VIII 2021 Ø 2020	
81 Usluge u vezi s upravljanjem i održavanjem zgrada te djelatnosti uređenja i održavanja zelenih površina	1.868	1.896	1.902	1.944	102,2	102,5	104,1	Services to buildings and landscape activities
82 Kancelarijske administrativne i pomoćne djelatnosti te ostale poslovne pomoćne djelatnosti	2.793	2.848	3.719	3.824	102,8	134,3	136,9	Office administrative, office support and other business support activities
O Javna uprava i odbrana; obavezno socijalno osiguranje	48.228	48.172	48.100	48.042	99,9	99,7	99,6	Public administration and defence; compulsory social security
84 Javna uprava i odbrana; obavezno socijalno osiguranje	48.228	48.172	48.100	48.042	99,9	99,7	99,6	Public administration and defence; compulsory social security
P Obrazovanje	43.113	37.481	40.131	37.650	93,8	100,5	87,3	Education
85 Obrazovanje	43.113	37.481	40.131	37.650	93,8	100,5	87,3	Education
Q Djelatnosti zdravstvene i socijalne zaštite	35.360	35.384	36.019	36.144	100,3	102,1	102,2	Human health and social work activities
86 Djelatnosti zdravstvene zaštite	29.826	29.831	30.426	30.497	100,2	102,2	102,2	Human health activities
87 Djelatnosti socijalne zaštite u ustanovama sa smještajem	2.842	2.880	2.858	2.882	100,8	100,1	101,4	Residential care activities
88 Djelatnosti socijalne zaštite bez smještaja	2.692	2.673	2.735	2.765	101,1	103,4	102,7	Social work activities without accommodation
R Umjetnost, zabava i rekreacija	9.350	9.664	9.717	9.697	99,8	100,3	103,7	Arts, entertainment and recreation
90 Kreativne, umjetničke i zabavne djelatnosti	1.141	1.135	1.146	1.154	100,7	101,7	101,1	Creative, arts and entertainment activities
91 Biblioteke, arhivi, muzeji i ostale kulturne djelatnosti	765	768	769	759	98,7	98,8	99,2	Libraries, archives, museums and other cultural activities
92 Djelatnosti kockanja i klađenja	5.505	5.783	5.783	5.746	99,4	99,4	104,4	Gambling and betting activities
93 Sportske, zabavne i rekreacijske djelatnosti	1.939	1.978	2.019	2.038	100,9	103,0	105,1	Sports activities and amusement and recreation activities
S Ostale uslužne djelatnosti	10.546	10.617	10.713	10.719	100,1	101,0	101,6	Other service activities
94 Djelatnosti članskih organizacija	4.559	4.571	4.562	4.560	100,0	99,8	100,0	Activities of membership organisations
95 Popravak računara i predmeta za ličnu upotrebu i domaćinstvo	812	809	776	776	100,0	95,9	95,6	Repair of computers and personal and household goods
96 Ostale lične uslužne djelatnosti	5.175	5.237	5.375	5.383	100,1	102,8	104,0	Other personal service activities

<sup>1)</sup> Od januara 2018. godine podaci o zaposlenima se preuzimaju od Porezne uprave Federacije BiH. Podaci su preuzeti retroaktivno i za 2017. godinu. Time je prekinuta dosadašnja serija podataka za ranije godine.

Ukupna zaposlenost na teritoriji Federacije Bosne i Hercegovine obuhvaća zaposlene u poslovnim subjektima - pravnim osobama, obrtu i srodnim djelatnostima, odbrani/obrani i policiji.

<sup>1)</sup> From January 2018, data on employees are taken over from the Tax Administration of the Federation of BiH. The data was taken retroactively and for 2017. This was terminated by the previous data series for the previous years.

Data on persons in employment on territory Federation of Bosnia and Herzegovina include employment in all legal entities, employment in crafts and related activities and employment in defence and police.

**3.2 REGISTRIRANA NEZAPOSLENOST PO KVALIFIKACIJAMA**  
REGISTERED UNEMPLOYMENT BY QUALIFICATIONS

august / kolovoz 2021. - August 2021.

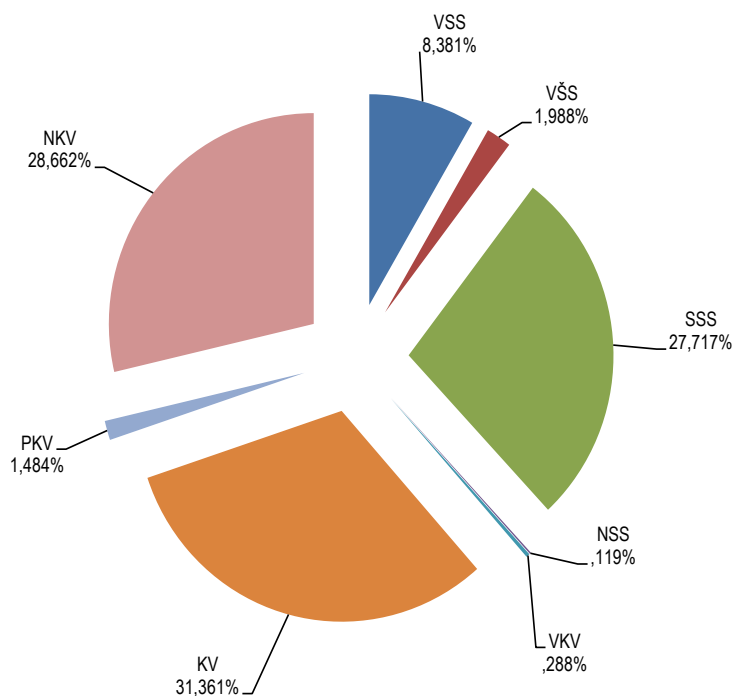
	Ukupno <sup>2)</sup> Total <sup>2)</sup>	Žene Female
UKUPNO TOTAL	312.018	183.130
Stručne osobe ukupno/Expertly persons	217.586	126.322
KV Skilled workers	97.852	47.552
VKV Highly skilled workers	899	176
SSS Intermediate specialist's training	86.482	55.461
VŠS Advanced specialist's training	6.202	4.179
VSS University - level specialist's training	26.151	18.954
Nestručne osobe ukupno/Unskillful persons	94.432	56.808
NKV Not qualified workers	89.430	54.319
PKV Semi - skilled workers	4.631	2.145
NSS Lower skilled workers	371	344

<sup>2)</sup> Podaci o registriranoj nezaposlenosti odnose se na ukupan broj nezaposlenih osoba koje se vode u evidencijama pripadajućih službi Federalnog zavoda za zapošljavanje.

<sup>2)</sup> The data on unemployment refer to unemployed persons registered with the employment service (registered unemployment).

**3.2.1 Nezaposlene osobe prema stručnoj spremi, stanje, august / kolovoz 2021.**

Unemployed persons according to professional attainment, situation, August 2021.







**3.3 PROSJEČNA MJESEČNA ISPLAĆENA NETO I BRUTO PLAĆA ZAPOSLENIH PO PODRUČJIMA I OBLASTIMA KD BiH 2010**  
AVERAGE MONTHLY PAID OFF NET AND GROSS WAGE OF PERSONS IN PAID EMPLOYMENT BY SECTIONS AND DIVISIONS OF NACE REV.2

KM

Područja i oblasti	Neto plaća <sup>1)</sup> Net wage <sup>1)</sup>				Bruto plaća <sup>1)</sup> Gross wage <sup>1)</sup>				Sections and divisions
	Ø 2020	VIII 2020	VII 2021	VIII 2021	Ø 2020	VIII 2020	VII 2021	VIII 2021	
	UKUPNO	956	949	995	1.000	1.472	1.462	1.541	
A Poljoprivreda, šumarstvo i ribolov	912	891	904	926	1.389	1.357	1.393	1.433	Agriculture, forestry and fishing
01 Biljna i stočarska proizvodnja, lovstvo i uslužne djelatnosti u vezi s njima	601	614	609	617	905	925	948	978	Crop and animal production, hunting and related service activities
02 Šumarstvo i sječa drva (iskorištavanje šuma)	979	951	959	984	1.494	1.450	1.476	1.518	Forestry and logging
03 Ribolov i akvakultura	584	563	583	573	877	840	902	886	Fishing and aquaculture
B Vađenje ruda i kamena	1.054	1.052	1.089	1.088	1.623	1.621	1.671	1.672	Mining and quarrying
05 Vađenje ugljena i lignita	1.118	1.115	1.153	1.155	1.725	1.724	1.770	1.772	Mining of coal and lignite
07 Vađenje metalnih ruda	1.048	1.068	1.071	1.080	1.608	1.642	1.648	1.648	Mining of metal ores
08 Vađenje ostalih ruda i kamena	757	746	807	796	1.149	1.130	1.242	1.244	Other mining and quarrying
09 Pomoćne uslužne djelatnosti u vađenju ruda i kamena	542	526	582	587	809	782	843	851	Mining support service activities
C Prerađivačka industrija	693	681	745	738	1.046	1.027	1.130	1.116	Manufacturing
10 Proizvodnja prehrambenih proizvoda	623	619	654	650	931	924	991	984	Manufacture of food products
11 Proizvodnja pića	982	923	1.121	1.081	1.518	1.422	1.755	1.666	Manufacture of beverages
12 Proizvodnja duhanskih proizvoda	939	952	1.085	1.102	1.441	1.464	1.580	1.597	Manufacture of tobacco products
13 Proizvodnja tekstila	499	478	574	557	742	711	854	836	Manufacture of textiles
14 Proizvodnja odjeće	445	449	485	473	621	623	647	620	Manufacture of wearing apparel
15 Proizvodnja kože i srodnih proizvoda	420	414	469	469	601	594	641	643	Manufacture of leather and related products
16 Prerada drva i proizvoda od drva i pluta, osim namještaja; proizvodnja predmeta od slame i pletarskih materijala	525	519	540	550	780	776	811	827	Manufacture of wood and of products of wood and cork, except furniture; manufacture of articles of straw and plaiting materials
17 Proizvodnja papira i proizvoda od papira	866	843	913	944	1.331	1.293	1.406	1.455	Manufacture of paper and paper products
18 Štampanje i umnožavanje snimljenih zapisa	955	940	1.026	1.029	1.473	1.450	1.582	1.590	Printing and reproduction of recorded media
19 Proizvodnja kokska i rafiniranih naftnih proizvoda	995	977	1.079	1.095	1.529	1.500	1.564	1.587	Manufacture of coke and refined petroleum products
20 Proizvodnja hemikalija i hemijskih proizvoda	1.009	1.017	1.104	1.078	1.557	1.563	1.690	1.693	Manufacture of chemicals and chemical products
21 Proizvodnja osnovnih farmaceutskih proizvoda i farmaceutskih preparata	1.564	1.554	1.444	1.439	2.452	2.436	2.260	2.251	Manufacture of basic pharmaceutical products and pharmaceutical preparations
22 Proizvodnja proizvoda od gume i plastičnih masa	682	676	695	695	1.033	1.020	1.076	1.076	Manufacture of rubber and plastic products
23 Proizvodnja ostalih nemetalnih mineralnih proizvoda	900	851	879	875	1.381	1.305	1.349	1.345	Manufacture of other non-metallic mineral products
24 Proizvodnja baznih metala	965	966	975	982	1.478	1.484	1.561	1.551	Manufacture of basic metals
25 Proizvodnja gotovih metalnih proizvoda, osim mašina i opreme	802	777	868	844	1.224	1.182	1.337	1.298	Manufacture of fabricated metal products, except machinery and equipment
26 Proizvodnja računara te elektroničkih i optičkih proizvoda	1.102	1.071	1.188	1.193	1.702	1.634	1.815	1.825	Manufacture of computer, electronic and optical products

**3.3 PROSJEČNA MJESEČNA ISPLAĆENA NETO I BRUTO PLAĆA ZAPOSLENIH PO PODRUČJIMA I OBLASTIMA KD BiH 2010 (nastavak)**  
**AVERAGE MONTHLY PAID OFF NET AND GROSS WAGE OF PERSONS IN PAID EMPLOYMENT BY SECTIONS AND DIVISIONS OF NACE REV.2 (continued)**

KM

Područja i oblasti	Neto plaća <sup>1)</sup>				Bruto plaća <sup>1)</sup>				Sections and divisions
	Net wage <sup>1)</sup>				Gross wage <sup>1)</sup>				
	θ 2020	VIII 2020	VII 2021	VIII 2021	θ 2020	VIII 2020	VII 2021	VIII 2021	
27 Proizvodnja električne opreme	823	829	896	890	1.273	1.275	1.383	1.365	Manufacture of electrical equipment
28 Proizvodnja mašina i uređaja, d.n.	776	729	833	827	1.188	1.113	1.287	1.250	Manufacture of machinery and equipment n.e.c.
29 Proizvodnja motornih vozila, prikolica i poluprikolica	944	914	1.054	990	1.452	1.404	1.708	1.561	Manufacture of motor vehicles, trailers and semi-trailers
30 Proizvodnja ostalih prijevoznih sredstava	693	673	-	-	1.056	1.026	-	-	Manufacture of other transport equipment
31 Proizvodnja namještaja	588	578	627	636	887	879	951	952	Manufacture of furniture
32 Ostala prerađivačka industrija	648	613	659	642	989	936	1.004	979	Other manufacturing
33 Popravak i instaliranje mašina i opreme	660	634	737	740	999	962	1.111	1.118	Repair and installation of machinery and equipment
D Proizvodnja i snabdijevanje električnom energijom, plinom, parom i klimatizacija	1.691	1.650	1.743	1.730	2.641	2.575	2.770	2.787	Electricity, gas, steam and air conditioning supply
35 Proizvodnja i snabdijevanje električnom energijom, plinom, parom i klimatizacija	1.691	1.650	1.743	1.730	2.641	2.575	2.770	2.787	Electricity, gas, steam and air conditioning supply
E Snabdijevanje vodom; uklanjanje otpadnih voda, upravljanje otpadom te djelatnosti sanacije okoliša	931	920	958	958	1.422	1.405	1.495	1.487	Water supply, sewerage, waste management and remediation activities
36 Sakupljanje, pročišćavanje i snabdijevanje vodom	1.000	988	1.037	1.044	1.532	1.515	1.607	1.603	Water collection, treatment and supply
37 Uklanjanje otpadnih voda	830	823	899	897	1.257	1.245	1.366	1.364	Sewerage
38 Sakupljanje otpada, djelatnosti obrade i zbrinjavanja otpada; reciklaža materijala	843	832	846	839	1.281	1.264	1.340	1.329	Waste collection, treatment and disposal activities; materials recovery
39 Djelatnosti sanacije okoliša te ostale djelatnosti upravljanja otpadom	550	415	417	417	798	616	616	616	Remediation activities and other waste management services
F Građevinarstvo	657	666	694	695	994	1.010	1.069	1.070	Construction
41 Gradnja građevina visokogradnje	564	562	585	578	848	844	885	878	Construction of buildings
42 Gradnja građevina niskogradnje	765	791	806	809	1.166	1.208	1.255	1.260	Civil engineering
43 Specijalizirane građevinske djelatnosti	626	618	670	675	946	936	1.032	1.037	Specialised construction activities
G Trgovina na veliko i na malo; popravak motornih vozila i motocikala	712	706	733	733	1.087	1.078	1.131	1.129	Wholesale and retail trade; repair of motor vehicles and motorcycles
45 Trgovina na veliko i na malo motornim vozilima i motociklima; popravak motornih vozila i motocikala	691	693	763	759	1.054	1.057	1.170	1.166	Wholesale and retail trade and repair of motor vehicles and motorcycles
46 Trgovina na veliko, osim trgovine motornim vozilima i motociklima	877	875	890	884	1.351	1.348	1.380	1.367	Wholesale trade, except of motor vehicles and motorcycles
47 Trgovina na malo, osim trgovine motornim vozilima i motociklima	616	604	638	641	933	915	980	985	Retail trade, except of motor vehicles and motorcycles
H Prijevoz i skladištenje	888	876	918	921	1.360	1.343	1.404	1.409	Transportation and storage
49 Kopneni prijevoz i cjevovodni transport	701	694	700	733	1.061	1.053	1.059	1.113	Land transport and transport via pipelines
51 Zračni prijevoz	-	-	-	-	-	-	-	-	Air transport
52 Skladištenje i pomoćne djelatnosti u prijevozu	1.255	1.215	1.307	1.314	1.944	1.885	2.037	2.024	Warehousing and support activities for transportation

**3.3 PROSJEČNA MJESEČNA ISPLAĆENA NETO I BRUTO PLAĆA ZAPOSLENIH PO PODRUČJIMA I OBLASTIMA KD BiH 2010 (nastavak)**  
AVERAGE MONTHLY PAID OFF NET AND GROSS WAGE OF PERSONS IN PAID EMPLOYMENT BY SECTIONS AND DIVISIONS OF NACE REV.2 (continued)

KM

Područja i oblasti	Neto plaća <sup>1)</sup> Net wage <sup>1)</sup>				Bruto plaća <sup>1)</sup> Gross wage <sup>1)</sup>				Sections and divisions
	θ 2020	VIII 2020	VII 2021	VIII 2021	θ 2020	VIII 2020	VII 2021	VIII 2021	
	53 Poštanske i kurirske djelatnosti	1.040	1.034	1.041	1.021	1.602	1.591	1.576	
I Djelatnosti pružanja smještaja te pripreme i usluživanja hrane (hotelijerstvo i ugostiteljstvo)	521	514	554	561	788	776	839	852	Accommodation and food service activities
55 Smještaj	564	550	608	629	852	831	924	962	Accommodation
56 Djelatnosti pripreme i usluživanja hrane i pića	477	478	501	488	719	721	755	733	Food and beverage service activities
J Informacije i komunikacije	1.399	1.387	1.491	1.473	2.191	2.170	2.337	2.307	Information and communication
58 Izdavačke djelatnosti	929	939	1.119	1.137	1.433	1.454	1.740	1.769	Publishing activities
59 Proizvodnja filmova, videofilmova i televizijskog programa, djelatnosti snimanja zvučnih zapisa i izdavanja muzičkih zapisa	1.059	1.201	1.396	1.396	1.637	1.877	2.193	2.193	Motion picture, video and television programme production, sound recording
60 Emitiranje programa	1.105	1.095	1.143	1.134	1.711	1.695	1.793	1.796	Programming and broadcasting activities
61 Telekomunikacije	1.480	1.457	1.573	1.542	2.321	2.279	2.450	2.401	Telecommunications
62 Računarsko programiranje, savjetovanje i djelatnosti u vezi s njima	1.707	1.695	1.914	1.882	2.690	2.668	3.027	2.962	Computer programming, consultancy and related activities
63 Informacijske uslužne djelatnosti	982	966	958	949	1.533	1.508	1.486	1.472	Information service activities
K Finansijske djelatnosti i djelatnosti osiguranja	1.655	1.686	1.716	1.695	2.602	2.648	2.719	2.671	Financial and insurance activities
64 Finansijske uslužne djelatnosti, osim osiguranja i penzijskih fondova	1.792	1.844	1.839	1.832	2.820	2.900	2.925	2.889	Financial service activities, except insurance and pension funding
65 Osiguranje, reosiguranje i penzijski fondovi, osim obaveznog socijalnog osiguranja	1.219	1.223	1.299	1.241	1.907	1.907	2.019	1.940	Insurance, reinsurance and pension funding, except compulsory social security
66 Pomoćne djelatnosti kod finansijskih usluga i djelatnosti osiguranja	2.026	1.890	2.369	2.321	3.198	2.980	3.818	3.746	Activities auxiliary to financial services and insurance activities
L Poslovanje nekretninama	805	775	860	840	1.241	1.194	1.316	1.286	Real estate activities
68 Poslovanje nekretninama	805	775	860	840	1.241	1.194	1.316	1.286	Real estate activities
M Stručne, naučne i tehničke djelatnosti	1.054	1.051	1.132	1.147	1.641	1.637	1.775	1.775	Professional, scientific and technical activities
69 Pravne i računovodstvene djelatnosti	1.209	1.205	1.210	1.343	1.885	1.886	1.894	2.105	Legal and accounting activities
70 Upravljačke djelatnosti; savjetovanje u vezi s upravljanjem	1.008	1.011	1.307	1.208	1.564	1.568	2.346	1.864	Activities of head offices; management consultancy activities
71 Arhitektonske i inženjerske djelatnosti; tehničko ispitivanje i analiza	991	992	1.049	1.034	1.541	1.544	1.644	1.604	Architectural and engineering activities; technical testing and analysis
72 Naučno istraživanje i razvoj	1.529	1.553	1.558	1.651	2.394	2.432	2.436	2.590	Scientific research and development
73 Promocija (reklama i propaganda) i istraživanje tržišta	1.045	1.015	1.141	1.157	1.633	1.580	1.750	1.781	Advertising and market research
74 Ostale stručne, naučne i tehničke djelatnosti	793	793	645	923	1.215	1.223	989	1.433	Other professional, scientific and technical activities
75 Veterinarske djelatnosti	1.131	1.116	1.357	1.325	1.754	1.735	1.868	1.859	Veterinary activities
N Administrativne i pomoćne uslužne djelatnosti	627	622	668	720	957	947	1.023	1.106	Administrative and support service activities

**3.3 PROSJEČNA MJESEČNA ISPLAĆENA NETO I BRUTO PLAĆA ZAPOSLENIH PO PODRUČJIMA I OBLASTIMA KD BiH 2010 (nastavak)**  
AVERAGE MONTHLY PAID OFF NET AND GROSS WAGE OF PERSONS IN PAID EMPLOYMENT BY SECTIONS AND DIVISIONS OF NACE REV.2 (continued)

KM

Područja i oblasti	Neto plaća <sup>1)</sup> Net wage <sup>1)</sup>				Bruto plaća <sup>1)</sup> Gross wage <sup>1)</sup>				Sections and divisions
	θ 2020	VIII 2020	VII 2021	VIII 2021	θ 2020	VIII 2020	VII 2021	VIII 2021	
	77 Djelatnosti iznajmljivanja i davanja u zakup (leasing)	954	995	1.041	1.070	1.480	1.543	1.606	
78 Djelatnosti posredovanja u zapošljavanju	1.199	1.207	1.159	1.212	1.872	1.883	1.815	1.899	Employment activities
79 Putničke agencije, organizatori putovanja, turoperatori i ostale rezervacijske usluge te djelatnosti u vezi s njima	515	468	529	646	780	711	799	967	Travel agency, tour operator reservation service and related activities
80 Zaštitne i istražne djelatnosti	458	453	477	489	687	678	705	723	Security and investigation activities
81 Usluge u vezi s upravljanjem i održavanjem zgrada te djelatnosti uređenja i održavanja zelenih površina	651	654	695	676	984	981	1.086	1.065	Services to buildings and landscape activities
82 Kancelarijske administrativne i pomoćne djelatnosti te ostale poslovne pomoćne djelatnosti	676	675	760	884	1.045	1.042	1.192	1.388	Office administrative, office support and other business support activities
O Javna uprava i odbrana; obavezno socijalno osiguranje	1.356	1.352	1.381	1.389	2.108	2.103	2.151	2.163	Public administration and defence; compulsory social security
84 Javna uprava i odbrana; obavezno socijalno osiguranje	1.356	1.352	1.381	1.389	2.108	2.103	2.151	2.163	Public administration and defence; compulsory social security
P Obrazovanje	982	995	1.008	1.049	1.518	1.538	1.563	1.634	Education
85 Obrazovanje	982	995	1.008	1.049	1.518	1.538	1.563	1.634	Education
Q Djelatnosti zdravstvene i socijalne zaštite	1.335	1.302	1.372	1.393	2.086	2.033	2.147	2.174	Human health and social work activities
86 Djelatnosti zdravstvene zaštite	1.393	1.356	1.435	1.459	2.179	2.120	2.248	2.280	Human health activities
87 Djelatnosti socijalne zaštite u ustanovama sa smještajem	858	856	852	847	1.316	1.313	1.310	1.300	Residential care activities
88 Djelatnosti socijalne zaštite bez smještaja	967	968	999	992	1.489	1.492	1.536	1.526	Social work activities without accommodation
R Umjetnost, zabava i rekreacija	720	702	729	716	1.103	1.074	1.116	1.098	Arts, entertainment and recreation
90 Kreativne, umjetničke i zabavne djelatnosti	1.079	1.116	1.092	1.101	1.672	1.732	1.681	1.708	Creative, arts and entertainment activities
91 Biblioteke, arhivi, muzeji i ostale kulturne djelatnosti	969	999	1.019	1.013	1.497	1.547	1.574	1.571	Libraries, archives, museums and other cultural activities
92 Djelatnosti kockanja i klađenja	534	523	562	549	806	786	855	833	Gambling and betting activities
93 Sportske, zabavne i rekreacijske djelatnosti	898	818	825	819	1.396	1.269	1.262	1.261	Sports activities and amusement and recreation activities
S Ostale uslužne djelatnosti	1.092	1.088	1.125	1.140	1.683	1.673	1.740	1.770	Other service activities
94 Djelatnosti članskih organizacija	1.105	1.118	1.151	1.171	1.702	1.720	1.779	1.816	Activities of membership organisations
95 Popravlak računara i predmeta za ličnu upotrebu i domaćinstvo	1.196	693	696	958	1.867	1.060	1.146	1.593	Repair of computers and personal and household goods
96 Ostale lične uslužne djelatnosti	1.002	997	1.077	1.026	1.545	1.534	1.659	1.584	Other personal service activities

1) U obračun prosječne mjesečne isplaćene neto i bruto plaće uključene su plaće pravnih osoba koje su isplatile plaću za mjesec izvještavanja, a ne i obračunate a neisplaćene plaće.

U ovaj obračun nisu uključene plaće pripadnika odbrane/obrane kao ni plaće zaposlenih u obrtu i srodnim djelatnostima.

1) In calculation of average monthly net and gross earnings are included paid off earnings of legal entities.

Earnings of people employed in defence, crafts and related activities, are not included in this calculation.

3.4 NOMINALNI INDEKSI PROSJEČNE MJESEČNE ISPLAĆENE NETO I BRUTO PLAĆE ZAPOSLENIH PO PODRUČJIMA I OBLASTIMA KD BIH 2010  
NOMINAL INDICES OF AVERAGE MONTHLY PAID OFF NET AND GROSS WAGE OF PERSONS IN PAID EMPLOYMENT BY SECTIONS AND DIVISIONS OF NACE REV.2

Područja i oblasti	Indeks neto plaće			Indeks bruto plaće			Sections and divisions
	Indices net wage			Indices gross wage			
	VIII 2021 Ø 2020	VIII 2021 VIII 2020	VIII 2021 VII 2021	VIII 2021 Ø 2020	VIII 2021 VIII 2020	VIII 2021 VII 2021	
UKUPNO	104,6	105,4	100,5	105,2	105,9	100,5	Total
A Poljoprivreda, šumarstvo i ribolov	101,5	103,9	102,4	103,2	105,6	102,9	Agriculture, forestry and fishing
01 Biljna i stočarska proizvodnja, lovstvo i uslužne djelatnosti u vezi s njima	102,7	100,5	101,3	108,1	105,7	103,2	Crop and animal production, hunting and related service activities
02 Šumarstvo i sječa drva (iskorištavanje šuma)	100,5	103,5	102,6	101,6	104,7	102,8	Forestry and logging
03 Ribolov i akvakultura	98,1	101,8	98,3	101,0	105,5	98,2	Fishing and aquaculture
B Vađenje ruda i kamena	103,2	103,4	99,9	103,0	103,1	100,1	Mining and quarrying
05 Vađenje ugljena i lignita	103,3	103,6	100,2	102,7	102,8	100,1	Mining of coal and lignite
07 Vađenje metalnih ruda	103,1	101,1	100,8	102,5	100,4	100,0	Mining of metal ores
08 Vađenje ostalih ruda i kamena	105,2	106,7	98,6	108,3	110,1	100,2	Other mining and quarrying
09 Pomoćne uslužne djelatnosti u vađenju ruda i kamena	108,3	111,6	100,9	105,2	108,8	100,9	Mining support service activities
C Prerađivačka industrija	106,5	108,4	99,1	106,7	108,7	98,8	Manufacturing
10 Proizvodnja prehrambenih proizvoda	104,3	105,0	99,4	105,7	106,5	99,3	Manufacture of food products
11 Proizvodnja pića	110,1	117,1	96,4	109,7	117,2	94,9	Manufacture of beverages
12 Proizvodnja duhanskih proizvoda	117,4	115,8	101,6	110,8	109,1	101,1	Manufacture of tobacco products
13 Proizvodnja tekstila	111,6	116,5	97,0	112,7	117,6	97,9	Manufacture of textiles
14 Proizvodnja odjeće	106,3	105,3	97,5	99,8	99,5	95,8	Manufacture of wearing apparel
15 Proizvodnja kože i srodnih proizvoda	111,7	113,3	100,0	107,0	108,2	100,3	Manufacture of leather and related products
16 Prerada drva i proizvoda od drva i pluta, osim namještaja; proizvodnja predmeta od slame i pletarskih materijala	104,8	106,0	101,9	106,0	106,6	102,0	Manufacture of wood and of products of wood and cork, except furniture; manufacture of articles of straw and plaiting materials
17 Proizvodnja papira i proizvoda od papira	109,0	112,0	103,4	109,3	112,5	103,5	Manufacture of paper and paper products
18 Štampanje i umnožavanje snimljenih zapisa	107,7	109,5	100,3	107,9	109,7	100,5	Printing and reproduction of recorded media
19 Proizvodnja koksa i rafiniranih naftnih proizvoda	110,1	112,1	101,5	103,8	105,8	101,5	Manufacture of coke and refined petroleum products
20 Proizvodnja hemikalija i hemijskih proizvoda	106,8	106,0	97,6	108,7	108,3	100,2	Manufacture of chemicals and chemical products
21 Proizvodnja osnovnih farmaceutskih proizvoda i farmaceutskih preparata	92,0	92,6	99,7	91,8	92,4	99,6	Manufacture of basic pharmaceutical products and pharmaceutical preparations
22 Proizvodnja proizvoda od gume i plastičnih masa	101,9	102,8	100,0	104,2	105,5	100,0	Manufacture of rubber and plastic products
23 Proizvodnja ostalih nemetalnih mineralnih proizvoda	97,2	102,8	99,5	97,4	103,1	99,7	Manufacture of other non-metallic mineral products
24 Proizvodnja baznih metala	101,8	101,7	100,7	104,9	104,5	99,4	Manufacture of basic metals
25 Proizvodnja gotovih metalnih proizvoda, osim mašina i opreme	105,2	108,6	97,2	106,0	109,8	97,1	Manufacture of fabricated metal products, except machinery and equipment
26 Proizvodnja računara te elektroničkih i optičkih proizvoda	108,3	111,4	100,4	107,2	111,7	100,6	Manufacture of computer, electronic and optical products
27 Proizvodnja električne opreme	108,1	107,4	99,3	107,2	107,1	98,7	Manufacture of electrical equipment
28 Proizvodnja mašina i uređaja, d.n.	106,6	113,4	99,3	105,2	112,3	97,1	Manufacture of machinery and equipment n.e.c.

**3.4 NOMINALNI INDEKSI PROSJEČNE MJESEČNE ISPLAĆENE NETO I BRUTO PLAĆE ZAPOSLENIH PO PODRUČJIMA I OBLASTIMA KD BiH 2010 (nastavak)**  
NOMINAL INDICES OF AVERAGE MONTHLY PAID OFF NET AND GROSS WAGE OF PERSONS IN PAID EMPLOYMENT BY SECTIONS AND DIVISIONS OF NACE REV.2  
(continued)

Područja i oblasti	Indeks neto plaće <i>Indices net wage</i>			Indeks bruto plaće <i>Indices gross wage</i>			Sections and divisions
	VIII 2021 Ø 2020	VIII 2021 VIII 2020	VIII 2021 VII 2021	VIII 2021 Ø 2020	VIII 2021 VIII 2020	VIII 2021 VII 2021	
29 Proizvodnja motornih vozila, prikolica i poluprikolica	104,9	108,3	93,9	107,5	111,2	91,4	<i>Manufacture of motor vehicles, trailers and semi-trailers</i>
30 Proizvodnja ostalih prijevoznih sredstava	-	-	-	-	-	-	<i>Manufacture of other transport equipment</i>
31 Proizvodnja namještaja	108,2	110,0	101,4	107,3	108,3	100,1	<i>Manufacture of furniture</i>
32 Ostala prerađivačka industrija	99,1	104,7	97,4	99,0	104,6	97,5	<i>Other manufacturing</i>
33 Popravak i instaliranje mašina i opreme	112,1	116,7	100,4	111,9	116,2	100,6	<i>Repair and installation of machinery and equipment</i>
D Proizvodnja i snabdijevanje električnom energijom, plinom, parom i klimatizacija	102,3	104,8	99,3	105,5	108,2	100,6	<i>Electricity, gas, steam and air conditioning supply</i>
35 Proizvodnja i snabdijevanje električnom energijom, plinom, parom i klimatizacija	102,3	104,8	99,3	105,5	108,2	100,6	<i>Electricity, gas, steam and air conditioning supply</i>
E Snabdijevanje vodom; uklanjanje otpadnih voda, upravljanje otpadom te djelatnosti sanacije okoliša	102,9	104,1	100,0	104,6	105,8	99,5	<i>Water supply, sewerage, waste management and remediation activities</i>
36 Sakupljanje, pročišćavanje i snabdijevanje vodom	104,4	105,7	100,7	104,6	105,8	99,8	<i>Water collection, treatment and supply</i>
37 Uklanjanje otpadnih voda	108,1	109,0	99,8	108,5	109,6	99,9	<i>Sewerage</i>
38 Sakupljanje otpada, djelatnosti obrade i zbrinjavanja otpada; reciklaža materijala	99,5	100,8	99,2	103,7	105,1	99,2	<i>Waste collection, treatment and disposal activities; materials recovery</i>
39 Djelatnosti sanacije okoliša te ostale djelatnosti upravljanja otpadom	75,8	100,5	100,0	77,2	100,0	100,0	<i>Remediation activities and other waste management services</i>
F Građevinarstvo	105,8	104,4	100,1	107,6	105,9	100,1	<i>Construction</i>
41 Gradnja građevina visokogradnje	102,5	102,8	98,8	103,5	104,0	99,2	<i>Construction of buildings</i>
42 Gradnja građevina niskogradnje	105,8	102,3	100,4	108,1	104,3	100,4	<i>Civil engineering</i>
43 Specijalizirane građevinske djelatnosti	107,8	109,2	100,7	109,6	110,8	100,5	<i>Specialised construction activities</i>
G Trgovina na veliko i na malo; popravak motornih vozila i motocikala	102,9	103,8	100,0	103,9	104,7	99,8	<i>Wholesale and retail trade; repair of motor vehicles and motorcycles</i>
45 Trgovina na veliko i na malo motornim vozilima i motociklima; popravak motornih vozila i motocikala	109,8	109,5	99,5	110,6	110,3	99,7	<i>Wholesale and retail trade and repair of motor vehicles and motorcycles</i>
46 Trgovina na veliko, osim trgovine motornim vozilima i motociklima	100,8	101,0	99,3	101,2	101,4	99,1	<i>Wholesale trade, except of motor vehicles and motorcycles</i>
47 Trgovina na malo, osim trgovine motornim vozilima i motociklima	104,1	106,1	100,5	105,6	107,7	100,5	<i>Retail trade, except of motor vehicles and motorcycles</i>
H Prijevoz i skladištenje	103,7	105,1	100,3	103,6	104,9	100,4	<i>Transportation and storage</i>
49 Kopneni prijevoz i cjevovodni transport	104,6	105,6	104,7	104,9	105,7	105,1	<i>Land transport and transport via pipelines</i>
51 Zračni prijevoz	-	-	-	-	-	-	<i>Air transport</i>
52 Skladištenje i pomoćne djelatnosti u prijevozu	104,7	108,1	100,5	104,1	107,4	99,4	<i>Warehousing and support activities for transportation</i>
53 Poštanske i kurirske djelatnosti	98,2	98,7	98,1	97,8	98,5	99,4	<i>Postal and courier activities</i>
I Djelatnosti pružanja smještaja te pripreme i usluživanja hrane(hotelijerstvo i ugostiteljstvo)	107,7	109,1	101,3	108,1	109,8	101,5	<i>Accommodation and food service activities</i>

**3.4 NOMINALNI INDEKSI PROSJEČNE MJESEČNE ISPLAĆENE NETO I BRUTO PLAĆE ZAPOSLENIH PO PODRUČJIMA I OBLASTIMA KD BiH 2010 (nastavak)**  
 NOMINAL INDICES OF AVERAGE MONTHLY PAID OFF NET AND GROSS WAGE OF PERSONS IN PAID EMPLOYMENT BY SECTIONS AND DIVISIONS OF NACE REV.2  
 (continued)

Područja i oblasti	Indeks neto plaće <i>Indices net wage</i>			Indeks bruto plaće <i>Indices gross wage</i>			Sections and divisions
	VIII 2021 θ 2020	VIII 2021 VIII 2020	VIII 2021 VII 2021	VIII 2021 θ 2020	VIII 2021 VIII 2020	VIII 2021 VII 2021	
55 Smještaj	111,5	114,4	103,5	112,9	115,8	104,1	Accommodation
56 Djelatnosti pripreme i usluživanja hrane i pića	102,3	102,1	97,4	101,9	101,7	97,1	Food and beverage service activities
J Informacije i komunikacije	105,3	106,2	98,8	105,3	106,3	98,7	Information and communication
58 Izdavačke djelatnosti	122,4	121,1	101,6	123,4	121,7	101,7	Publishing activities
59 Proizvodnja filmova, videofilmova i televizijskog programa, djelatnosti snimanja zvučnih zapisa i izdavanja muzičkih zapisa	131,8	116,2	100,0	134,0	116,8	100,0	Motion picture, video and television programme production, sound recording
60 Emitiranje programa	102,6	103,6	99,2	105,0	106,0	100,2	Programming and broadcasting activities
61 Telekomunikacije	104,2	105,8	98,0	103,4	105,4	98,0	Telecommunications
62 Računarsko programiranje, savjetovanje i djelatnosti u vezi s njima	110,3	111,0	98,3	110,1	111,0	97,9	Computer programming, consultancy and related activities
63 Informacijske uslužne djelatnosti	96,6	98,2	99,1	96,0	97,6	99,1	Information service activities
K Finansijske djelatnosti i djelatnosti osiguranja	102,4	100,5	98,8	102,7	100,9	98,2	Financial and insurance activities
64 Finansijske uslužne djelatnosti, osim osiguranja i penzijskih fondova	102,2	99,3	99,6	102,4	99,6	98,8	Financial service activities, except insurance and pension funding
65 Osiguranje, reosiguranje i penzijski fondovi, osim obaveznog socijalnog osiguranja	101,8	101,5	95,5	101,7	101,7	96,1	Insurance, reinsurance and pension funding, except compulsory social security
66 Pomoćne djelatnosti kod finansijskih usluga i djelatnosti osiguranja	114,6	122,8	98,0	117,1	125,7	98,1	Activities auxiliary to financial services and insurance activities
L Poslovanje nekretninama	104,3	108,4	97,7	103,6	107,7	97,7	Real estate activities
68 Poslovanje nekretninama	104,3	108,4	97,7	103,6	107,7	97,7	Real estate activities
M Stručne, naučne i tehničke djelatnosti	108,8	109,1	101,3	108,2	108,4	100,0	Professional, scientific and technical activities
69 Pravne i računovodstvene djelatnosti	111,1	111,5	111,0	111,7	111,6	111,1	Legal and accounting activities
70 Upravljačke djelatnosti; savjetovanje u vezi s upravljanjem	119,8	119,5	92,4	119,2	118,9	79,5	Activities of head offices; management consultancy activities
71 Arhitektonske i inženjerske djelatnosti; tehničko ispitivanje i analiza	104,3	104,2	98,6	104,1	103,9	97,6	Architectural and engineering activities; technical testing and analysis
72 Naučno istraživanje i razvoj	108,0	106,3	106,0	108,2	106,5	106,3	Scientific research and development
73 Promocija (reklama i propaganda) i istraživanje tržišta	110,7	114,0	101,4	109,1	112,7	101,8	Advertising and market research
74 Ostale stručne, naučne i tehničke djelatnosti	116,4	116,4	143,1	117,9	117,2	144,9	Other professional, scientific and technical activities
75 Veterinarske djelatnosti	117,2	118,7	97,6	106,0	107,1	99,5	Veterinary activities
N Administrativne i pomoćne uslužne djelatnosti	114,8	115,8	107,8	115,6	116,8	108,1	Administrative and support service activities



**3.4 NOMINALNI INDEKSI PROSJEČNE MJESEČNE ISPLAĆENE NETO I BRUTO PLAĆE ZAPOSLENIH PO PODRUČJIMA I OBLASTIMA KD BiH 2010 (nastavak)**  
 NOMINAL INDICES OF AVERAGE MONTHLY PAID OFF NET AND GROSS WAGE OF PERSONS IN PAID EMPLOYMENT BY SECTIONS AND DIVISIONS OF NACE REV.2  
 (continued)

Područja i oblasti	Indeks neto plaće <i>Indices net wage</i>			Indeks bruto plaće <i>Indices gross wage</i>			Sections and divisions
	VIII 2021 Ø 2020	VIII 2021 VIII 2020	VIII 2021 VII 2021	VIII 2021 Ø 2020	VIII 2021 VIII 2020	VIII 2021 VII 2021	
77 Djelatnosti iznajmljivanja i davanja u zakup (leasing)	112,2	107,5	102,8	112,4	107,8	103,5	Rental and leasing activities
78 Djelatnosti posredovanja u zapošljavanju	101,1	100,4	104,6	101,4	100,8	104,6	Employment activities
79 Putničke agencije, organizatori putovanja, turoperatori i ostale rezervacijske usluge te djelatnosti u vezi s njima	125,4	138,0	122,1	124,0	136,0	121,0	Travel agency, tour operator reservation service and related activities
80 Zaštitne i istražne djelatnosti	106,8	107,9	102,5	105,2	106,6	102,6	Security and investigation activities
81 Usluge u vezi s upravljanjem i održavanjem zgrada te djelatnosti uređenja i održavanja zelenih površina	103,8	103,4	97,3	108,2	108,6	98,1	Services to buildings and landscape activities
82 Kancelarijske administrativne i pomoćne djelatnosti te ostale poslovne pomoćne djelatnosti	130,8	131,0	116,3	132,8	133,2	116,4	Office administrative, office support and other business support activities
O Javna uprava i odbrana; obavezno socijalno osiguranje	102,4	102,7	100,6	102,6	102,9	100,6	Public administration and defence; compulsory social security
84 Javna uprava i odbrana; obavezno socijalno osiguranje	102,4	102,7	100,6	102,6	102,9	100,6	Public administration and defence; compulsory social security
P Obrazovanje	106,8	105,4	104,1	107,6	106,2	104,5	Education
85 Obrazovanje	106,8	105,4	104,1	107,6	106,2	104,5	Education
Q Djelatnosti zdravstvene i socijalne zaštite	104,3	107,0	101,5	104,2	106,9	101,3	Human health and social work activities
86 Djelatnosti zdravstvene zaštite	104,7	107,6	101,7	104,6	107,5	101,4	Human health activities
87 Djelatnosti socijalne zaštite u ustanovama sa smještajem	98,7	98,9	99,4	98,8	99,0	99,2	Residential care activities
88 Djelatnosti socijalne zaštite bez smještaja	102,6	102,5	99,3	102,5	102,3	99,3	Social work activities without accommodation
R Umjetnost, zabava i rekreacija	99,4	102,0	98,2	99,5	102,2	98,4	Arts, entertainment and recreation
90 Kreativne, umjetničke i zabavne djelatnosti	102,0	98,7	100,8	102,2	98,6	101,6	Creative, arts and entertainment activities
91 Biblioteke, arhivi, muzeji i ostale kulturne djelatnosti	104,5	101,4	99,4	104,9	101,6	99,8	Libraries, archives, museums and other cultural activities
92 Djelatnosti kockanja i klađenja	102,8	105,0	97,7	103,3	106,0	97,4	Gambling and betting activities
93 Sportske, zabavne i rekreacijske djelatnosti	91,2	100,1	99,3	90,3	99,4	99,9	Sports activities and amusement and recreation activities
S Ostale uslužne djelatnosti	104,4	104,8	101,3	105,2	105,8	101,7	Other service activities
94 Djelatnosti članskih organizacija	106,0	104,7	101,7	106,7	105,6	102,1	Activities of membership organisations
95 Popravlak računara i predmeta za ličnu upotrebu i domaćinstvo	80,1	138,2	137,6	85,3	150,3	139,0	Repair of computers and personal and household goods
96 Ostale lične uslužne djelatnosti	102,4	102,9	95,3	102,5	103,3	95,5	Other personal service activities

**3.5 PROSJEČNA MJESEČNA ISPLAĆENA NETO I BRUTO PLAĆA ZAPOSLENIH PO PODRUČJIMA KD BiH 2010,**  
**period juni / lipanj 2021. godine - august / kolovoz 2021. godine**  
**AVERAGE MONTHLY PAID OFF NET AND GROSS WAGES OF PERSONS IN PAID EMPLOYMENT BY SECTION OF NACE Rev.2,**  
*June 2021 - August 2021*

**KM**

Područja	VI 2021 - VIII 2021		Sections
	Neto plaća <i>Net wage</i>	Bruto plaća <i>Gross wage</i>	
UKUPNO	998	1.545	<i>Total</i>
A Poljoprivreda, šumarstvo i ribolov	926	1.429	<i>Agriculture, forestry and fishing</i>
B Vađenje ruda i kamena	1.082	1.660	<i>Mining and quarrying</i>
C Prerađivačka industrija	740	1.122	<i>Manufacturing</i>
D Proizvodnja i snabdijevanje električnom energijom, plinom, parom i klimatizacija	1.728	2.767	<i>Electricity, gas, steam and air conditioning supply</i>
E Snabdijevanje vodom; uklanjanje otpadnih voda, upravljanje otpadom te djelatnosti sanacije okoliša	953	1.485	<i>Water supply, sewerage, waste management and remediation activities</i>
F Gradevinarstvo	695	1.071	<i>Construction</i>
G Trgovina na veliko i na malo; popravak motornih vozila i motocikala	735	1.133	<i>Wholesale and retail trade; repair of motor vehicles and motorcycles</i>
H Prijevoz i skladištenje	923	1.413	<i>Transportation and storage</i>
I Djelatnosti pružanja smještaja te pripreme i usluživanja hrane (hotelijerstvo i ugostiteljstvo)	551	834	<i>Accommodation and food service activities</i>
J Informacije i komunikacije	1.477	2.314	<i>Information and communication</i>
K Finansijske djelatnosti i djelatnosti osiguranja	1.769	2.792	<i>Financial and insurance activities</i>
L Poslovanje nekretninama	840	1.286	<i>Real estate activities</i>
M Stručne, naučne i tehničke djelatnosti	1.132	1.766	<i>Professional, scientific and technical activities</i>
N Administrativne i pomoćne uslužne djelatnosti	682	1.043	<i>Administrative and support service activities</i>
O Javna uprava i odbrana; obavezno socijalno osiguranje	1.383	2.155	<i>Public administration and defence; compulsory social security</i>
P Obrazovanje	1.023	1.588	<i>Education</i>
Q Djelatnosti zdravstvene i socijalne zaštite	1.384	2.156	<i>Human health and social work activities</i>
R Umjetnost, zabava i rekreacija	718	1.102	<i>Arts, entertainment and recreation</i>
S Ostale uslužne djelatnosti	1.128	1.749	<i>Other service activities</i>

**3.6 NETO I BRUTO PLAĆA PO KANTONIMA**  
**NET AND GROSS WAGE BY CANTONS**

KANTON CANTON	Neto plaća u KM <sup>1)</sup> Net wage in KM <sup>1)</sup>		Index Indices	Bruto plaća u KM <sup>1)</sup> Gross wage in KM <sup>1)</sup>		Index Indices
	VII 2021	VIII 2021	<u>VIII 2021</u> VII 2021	VII 2021	VIII 2021	<u>VIII 2021</u> VII 2021
FEDERACIJA BiH	995	1.000	100,5	1.541	1.548	100,5
Unsko - sanski kanton	929	927	99,8	1.425	1.427	100,1
Kanton Posavski	887	886	99,9	1.361	1.356	99,6
Tuzlanski kanton	899	906	100,8	1.372	1.382	100,7
Zeničko - dobojski kanton	858	856	99,8	1.315	1.307	99,4
Bosansko - podrinski kanton	889	879	98,9	1.371	1.356	98,9
Srednjobosanski kanton	798	803	100,6	1.224	1.234	100,8
Hercegovačko - neretvanski	1.082	1.082	100,0	1.692	1.696	100,2
Žapadnohercegovački kanton	887	898	101,2	1.383	1.400	101,2
Kanton Sarajevo	1.256	1.253	99,8	1.969	1.961	99,6
Kanton 10	941	949	100,9	1.449	1.466	101,2

1) U obračun prosječne mjesečne isplaćene neto i bruto plaće uključene su plaće pravnih osoba koje su isplatile plaću za mjesec izvještavanja, a ne i obračunate a neisplaćene plaće.

U ovaj obračun nisu uključene plaće pripadnika odbrane/obrane kao ni plaće zaposlenih u obrtu i srodnim djelatnostima.

1) In calculation of average monthly net and gross earnings are included paid off earnings of legal entities.

Earnings of people employed in defence, crafts and related activities, are not included in this calculation.

**3.7 PROSJEČNE PENZIJE/MIROVINE I BROJ ISPLAĆENIH PENZIJA/MIROVINA PO MJESECIMA**

**AVERAGE PENSIONS AND NUMBER OF PAID PER MONTHS**

Mjesec Month	Prosječna penzija/mirovina u KM Average pension in KM	Ukupan broj isplaćenih penzija/mirovina Total number of payment pension
2020.		
I	419,32	422.343
II	420,74	421.302
III	419,81	422.880
IV	419,53	423.650
V	418,49	424.964
VI	418,09	426.194
VII	417,59	427.240
VIII	428,18	427.883
IX	428,24	428.463
X	428,08	427.964
XI	427,99	428.535
XII	427,92	428.117
2021.		
I	427,77	427.570
II	427,54	428.447
III	430,77	423.973
IV	429,09	425.390
V	429,30	424.833
VI	429,16	425.256
VII	428,76	425.962
VIII	428,60	426.476

Napomena: Podaci o penzijama/mirovinama preuzeti su od Federalnog zavoda PIO - MIO

Note: Data picked up from Federal pension funds

4.1 INDEKSI POTROŠAČKIH CIJENA  
THE CONSUMER PRICE INDICES

(2015=100)

Godina	I	II	III	IV	V	VI	VII	VIII	IX	X	XI	XII
2015	99,9	100,1	100,7	100,8	100,8	100,7	99,6	99,6	99,5	99,6	99,5	99,2
2016	98,9	98,4	98,6	99,0	99,0	98,8	98,3	98,2	98,3	98,9	99,1	99,0
2017	99,5	100,1	100,3	100,6	100,4	99,8	99,2	99,0	99,8	100,1	100,2	100,1
2018	100,3	101,1	101,4	101,6	101,7	101,9	101,1	100,9	101,6	102,1	102,3	101,9
2019	101,9	102,1	102,1	102,5	102,8	102,4	101,8	101,5	101,8	102,2	102,5	102,1
2020	102,7	102,7	102,6	101,5	100,6	100,7	100,4	100,2	100,4	100,8	101,0	100,7
2021	101,0	101,5	102,3	102,5	102,3	102,5	102,3	102,6	103,5			

4.2 INDEKSI POTROŠAČKIH CIJENA  
THE CONSUMER PRICE INDICES

(Prethodni mjesec=100)  
(Previous month=100)

Godina	I	II	III	IV	V	VI	VII	VIII	IX	X	XI	XII
2015	...	100,2	100,6	100,1	99,9	99,9	98,9	100,0	99,9	100,0	99,9	99,8
2016	99,7	99,5	100,1	100,4	100,1	99,8	99,5	99,9	100,1	100,6	100,2	99,8
2017	100,6	100,5	100,3	100,3	99,8	99,4	99,3	99,8	100,8	100,3	100,1	99,9
2018	100,1	100,8	100,3	100,2	100,1	100,2	99,2	99,8	100,6	100,6	100,1	99,7
2019	100,0	100,3	100,0	100,3	100,3	99,6	99,4	99,8	100,3	100,3	100,3	99,6
2020	100,5	100,0	99,9	98,9	99,2	100,1	99,7	99,8	100,2	100,4	100,1	99,7
2021	100,3	100,5	100,8	100,2	99,8	100,2	99,8	100,3	100,9			

4.3 INDEKSI POTROŠAČKIH CIJENA  
THE CONSUMER PRICE INDICES

(Isti mjesec prethodne godine=100)  
(The same month previous year=100)

Godina	I	II	III	IV	V	VI	VII	VIII	IX	X	XI	XII
2016	99,0	98,4	97,9	98,1	98,3	98,1	98,7	98,6	98,8	99,3	99,7	99,7
2017	100,7	101,7	101,8	101,6	101,4	101,0	100,9	100,8	101,5	101,2	101,1	101,2
2018	100,7	101,0	101,1	101,0	101,3	102,1	102,0	102,0	101,8	102,0	102,0	101,8
2019	101,6	101,0	100,8	100,9	101,0	100,4	100,6	100,6	100,3	100,1	100,2	100,2
2020	100,8	100,5	100,4	99,0	97,9	98,4	98,7	98,7	98,6	98,7	98,5	98,6
2021	98,4	98,8	99,7	101,0	101,7	101,8	101,8	102,4	103,1			

4.4 INDEKSI POTROŠAČKIH CIJENA  
THE CONSUMER PRICE INDICES

(Decembar prethodne godine=100)  
(December previous year=100)

Godina	I	II	III	IV	V	VI	VII	VIII	IX	X	XI	XII
2016	99,7	99,2	99,3	99,7	99,8	99,5	99,1	99,0	99,1	99,7	99,9	99,7
2017	100,6	101,1	101,4	101,6	101,4	100,9	100,2	100,0	100,9	101,1	101,3	101,2
2018	100,1	101,0	101,3	101,5	101,6	101,8	101,0	100,8	101,4	102,0	102,1	101,8
2019	100,0	100,2	100,2	100,5	100,8	100,4	99,9	99,6	99,9	100,3	100,6	100,2
2020	100,5	100,6	100,4	99,4	98,5	98,6	98,3	98,1	98,3	98,7	98,8	98,6
2021	100,3	100,8	101,6	101,8	101,6	101,8	101,6	101,9	102,8			

4.5 INDEKSI POTROŠAČKIH CIJENA - septembar/rujan 2021.  
THE CONSUMER PRICES INDICES - September 2021

COICOP	Odjeljak	IX 2021 VIII 2021	IX 2021 IX 2020	IX 2021 XII 2020	X 2020-IX 2021 X 2019-IX 2020	I-IX 2021 I-IX 2020	IX 2021 Ø 2020	I-IX 2021 Ø 2020	I-IX 2021 XII 2020	IX 2021 Ø 2015	Division
00	Ukupan Indeks	100,9	103,1	102,8	100,4	101,0	102,3	101,1	101,6	103,5	Total Index
01	Hrana i bezalkoholna pića	101,3	105,3	104,7	102,1	102,3	104,2	102,5	102,9	108,3	Food and non-alcoholic beverages
01.1	Hrana	101,3	105,9	105,0	102,4	102,6	104,6	102,8	103,2	108,6	Food
01.2	Bezalkoholna pića	100,9	100,7	102,0	99,9	99,9	101,0	100,0	101,0	105,8	Non-alcoholic drinks
02	Alkoholna pića i duhan	100,1	101,9	102,2	102,4	102,1	102,0	102,1	102,2	133,9	Alcoholic beverages and tobacco
02.1	Alkoholna pića	100,4	99,6	101,0	100,7	100,6	100,2	100,6	101,3	101,6	Alcoholic drinks
02.2	Duhan	100,0	102,4	102,4	102,8	102,4	102,4	102,4	102,4	143,2	Tobacco
03	Odjeća i obuća	108,4	92,8	95,0	90,5	90,9	92,4	90,7	93,3	61,0	Clothing and footwear
03.1	Odjeća	109,7	94,3	94,3	90,9	91,2	92,3	90,9	92,8	59,0	Clothing
03.2	Obuća	105,9	89,8	96,7	89,7	90,3	92,7	90,4	94,3	65,6	Footwear
04	Stanovanje, voda, električna energija, plin i drugi energenti	100,2	101,7	100,0	100,0	100,6	100,5	100,5	99,9	106,1	Housing, water, electricity, gas and other fuels
04.1	Najammina	100,0	104,2	104,2	105,0	105,7	106,4	104,9	102,8	137,0	Actual rentals for housing
04.3	Održavanje i popravka stana	101,0	103,1	102,5	101,6	101,8	103,2	101,7	101,0	103,8	Maintenance and repair of the dwelling
04.4	Vodosnabdijevanje i različite komunalne usluge	100,3	100,9	100,9	100,3	100,4	100,9	100,4	100,4	101,5	Water supply and miscellaneous services relating to the dwelling
04.5	Električna energija, plin i drugi energenti	100,2	101,6	99,3	99,5	100,2	99,9	100,1	99,6	105,0	Electricity, gas and other fuels
05	Namještaj, kućanski uređaji i redovno održavanje kuće	101,0	100,1	101,6	98,0	98,0	99,6	98,4	100,3	95,4	Furniture, household equipment and routine, maintenance of the house
05.1	Namještaj, pokućstvo, tepisi i ostale podne prostirke	100,7	102,0	102,9	99,4	99,7	102,2	99,9	100,6	98,0	Furniture and furnishings, carpets and other floor coverings
05.2	Tekstilni proizvodi za kuću	100,1	100,0	99,9	100,0	100,0	100,2	99,9	99,6	93,2	Household textiles
05.3	Kućanski aparati	100,7	99,7	100,5	98,7	98,8	99,9	98,9	99,5	92,3	Household appliances
05.4	Stakleno i stolno posuđe	100,6	100,2	101,4	99,5	99,8	100,5	99,9	100,8	96,2	Glassware, tableware and household utensils
05.5	Alati i oprema za kuću i vrt	99,9	99,1	99,7	99,5	99,4	99,4	99,4	99,8	97,4	Tools and equipment for house and garden
05.6	Dobra i usluge za redovno održavanje kuće	101,4	99,4	101,6	96,9	96,7	98,5	97,3	100,4	94,7	Goods and services for routine household maintenance
06	Zdravstvo	100,0	100,9	100,6	101,3	101,2	101,2	101,0	100,4	105,7	Health
06.1	Medicinski proizvodi, pomagala i oprema	100,0	101,0	100,7	101,5	101,3	101,4	101,1	100,4	106,9	Medical products, appliances and equipment
06.2	Zdravstvene usluge, osim bolničkih	100,1	100,9	100,6	101,2	101,3	101,2	101,1	100,5	104,9	Out-patient services
06.3	Bolničke usluge	100,0	100,0	100,0	100,0	100,0	100,0	100,0	100,0	100,0	Hospital services

4.5 INDEKSI POTROŠAČKIH CIJENA - septembar/rujan 2021. (nastavak)

THE CONSUMER PRICES INDICES - September 2021 (continued)

COICOP	Odjeljak	IX 2021 VIII 2021	IX 2021 IX 2020	IX 2021 XII 2020	X 2020-IX 2021 X 2019-IX 2020	I-IX 2021 I-IX 2020	IX 2021 Ø 2020	I-IX 2021 Ø 2020	I-IX 2021 XII 2020	IX 2021 Ø 2015	Division
07	Prijevoz	100,5	109,0	109,1	99,7	103,2	107,1	103,8	105,7	107,5	Transport
07.1	Prijevozna sredstva	100,3	104,5	103,2	104,0	104,3	105,2	103,7	101,8	105,6	Purchase of vehicles
07.2	Upotreba prijevoznih sredstava	100,4	110,8	111,3	99,0	103,4	108,3	104,3	107,2	107,7	Operation of personal transport equipment
07.3	Usluge prijevoza	101,0	102,0	100,9	100,0	100,3	101,3	100,4	100,1	106,9	Transport services
08	Komunikacije	100,0	99,4	99,8	99,6	99,5	99,5	99,5	99,9	87,8	Communications
08.1	Poštanske usluge	100,0	100,0	100,0	100,0	100,0	100,0	100,0	100,0	100,0	Postal services
08.2	Telefonska i telefaks oprema	100,0	93,0	98,0	93,6	93,0	92,8	93,5	98,7	59,6	Telephone and telefax equipment
08.3	Telefonske i telefaks usluge	100,0	100,0	100,0	100,1	100,1	100,1	100,1	100,0	91,4	Telephone and telefax services
09	Rekreacija i kultura	99,7	100,5	100,9	99,9	100,0	100,6	100,1	100,4	109,3	Recreation and culture
09.1	Audiovizuelna, foto i informatička oprema	103,5	102,6	104,7	96,9	97,5	101,5	98,0	101,1	71,8	Audio-visual, photographic and information processing equipment
09.2	Ostala trajna dobra za rekreaciju i kulturu	100,0	102,9	100,0	100,5	100,7	101,7	100,7	99,0	104,4	Other major durables for recreation and culture
09.3	Ostala dobra za rekreaciju, vrt i kućni ljubimci	100,7	99,3	98,9	98,7	98,7	98,7	98,7	98,9	97,4	Other recreational items and equipment, gardens and pets
09.4	Usluge rekreacije i kulture	100,0	100,3	100,3	100,0	100,1	100,3	100,1	100,1	116,2	Recreational and cultural services
09.5	Knjige, novine i pisaći pribor	99,6	100,6	100,7	100,7	100,6	101,0	100,5	100,2	106,2	Newspapers, books and stationery
09.6	Paket aranžmani	91,6	103,9	111,5	99,2	100,6	105,9	102,3	107,6	105,5	Package holidays
10	Obrazovanje	100,0	100,0	100,0	100,4	100,3	100,2	100,3	100,0	103,5	Education
10.1	Predškolsko i osnovno školsko obrazovanje	100,2	100,2	100,2	102,8	102,6	102,1	102,0	100,0	116,0	Pre-primary and primary education
10.2	Srednjoškolsko obrazovanje	99,4	99,4	99,4	100,0	100,0	99,5	100,0	99,9	96,7	Secondary education
10.4	Univerzitetsko obrazovanje	100,0	100,0	100,0	99,9	99,9	100,0	100,0	100,0	102,1	High school and university education
10.5	Obrazovanje nedefinisano po nivou	100,0	100,3	100,3	100,9	100,9	100,8	100,8	100,2	106,4	Education not definable by level
11	Restorani i hoteli	100,0	100,4	100,7	101,2	100,5	100,7	100,5	100,4	105,4	Restaurants and hotels
11.1	Usluge ishrane	100,0	100,9	100,9	101,7	101,0	101,3	100,9	100,5	107,3	Catering services
11.2	Usluge smještaja	99,7	97,1	99,5	97,9	97,6	97,4	97,8	99,8	94,3	Accommodation services
12	Ostala dobra i usluge	100,7	101,3	100,8	100,3	100,4	101,1	100,4	100,1	101,3	Miscellaneous goods and services
12.1	Lična njega	101,2	102,5	101,7	100,4	100,7	102,0	100,7	100,4	102,1	Personal care
12.3	Lični predmeti n.d.k.	101,6	97,6	97,7	100,5	100,2	99,5	99,2	97,4	88,7	Personal effects n.e.c.
12.5	Osiguranje	100,0	100,1	100,0	100,1	100,1	100,1	100,1	100,0	100,4	Insurance
12.6	Finansijske usluge n.d.k.	100,0	100,0	100,0	100,0	100,0	100,0	100,0	100,0	101,6	Financial services n.e.c.
12.7	Ostale usluge	99,8	99,7	99,7	99,9	99,9	99,7	99,9	99,9	102,2	Other services n.e.c.

4.6 MJESEČNI INDEKSI POTROŠAČKIH CIJENA PO COICOP KLASIFIKACIJI  
MONTHLY CONSUMER PRICE INDICES BY COICOP CLASSIFICATION

(2015 = 100)

COICOP	ODJELJAK	2020				2021									Division
		IX	X	XI	XII	I	II	III	IV	V	VI	VII	VIII	IX	
00	Ukupan Indeks	100,4	100,8	101,0	100,7	101,0	101,5	102,3	102,5	102,3	102,5	102,3	102,6	103,5	Total Index
01	Hrana i bezalkoholna pića	102,8	103,1	103,4	103,4	104,4	105,3	106,4	106,9	106,9	106,7	106,4	107,0	108,3	Food and non-alcoholic beverages
01.1	Hrana	102,5	102,9	103,3	103,4	104,3	105,3	106,6	107,1	107,2	107,0	106,6	107,2	108,6	Food
01.2	Bezalkoholna pića	105,1	104,6	104,6	103,8	104,6	104,9	104,7	105,2	104,0	104,1	104,5	104,9	105,8	Non-alcoholic drinks
02	Alkoholna pića i duhan	131,3	131,3	131,3	131,0	134,0	134,0	133,8	134,1	134,0	133,8	134,0	133,8	133,9	Alcoholic beverages and tobacco
02.1	Alkoholna pića	102,0	102,0	101,8	100,6	102,0	102,5	101,7	102,8	102,1	101,4	102,2	101,2	101,6	Alcoholic drinks
02.2	Duhan	139,8	139,8	139,8	139,8	143,2	143,1	143,1	143,2	143,2	143,2	143,2	143,2	143,2	Tobacco
03	Odjeća i obuća	65,8	68,5	66,7	64,2	59,4	59,2	61,7	61,9	61,4	61,9	56,5	56,3	61,0	Clothing and footwear
03.1	Odjeća	62,5	65,9	65,5	62,6	57,1	58,0	60,5	60,7	59,9	59,7	54,0	53,8	59,0	Clothing
03.2	Obuća	73,0	74,4	69,3	67,8	64,4	61,8	64,1	64,3	64,8	66,7	62,0	61,9	65,6	Footwear
04	Stanovanje, voda, električna energija, plin i drugi energenti	104,4	105,5	106,1	106,1	106,0	106,4	106,4	106,8	105,6	105,6	105,9	105,9	106,1	Housing, water, electricity, gas and other fuels
04.1	Najamnina	131,4	131,4	131,4	131,4	131,4	131,4	131,4	137,0	137,0	137,0	137,0	137,0	137,0	Actual rentals for housing
04.3	Održavanje i popravka stana	100,7	100,7	101,0	101,2	101,5	101,5	101,8	101,9	102,1	102,0	102,6	102,8	103,8	Maintenance and repair of the dwelling
04.4	Vodosnabdijevanje i različite komunalne usluge	100,6	100,6	100,6	100,6	100,6	100,6	100,6	101,2	101,2	101,2	101,2	101,2	101,5	Water supply and miscellaneous services relating to the dwelling
04.5	Električna energija, plin i drugi energenti	103,4	104,9	105,7	105,7	105,5	106,1	106,0	106,2	104,5	104,6	104,9	104,8	105,0	Electricity, gas and other fuels
05	Namještaj, kućanski uređaji i redovno održavanje kuće	95,4	94,7	95,3	93,9	95,0	94,1	93,2	94,1	93,7	94,3	93,5	94,5	95,4	Furniture, household equipment and routine, maintenance of the house
05.1	Namještaj, pokućstvo, tepisi i ostale podne prostirke	96,0	95,8	95,3	95,2	95,3	93,8	94,5	95,4	95,9	95,7	95,9	97,3	98,0	Furniture and furnishings, carpets and other floor coverings
05.2	Tekstilni proizvodi za kuću	93,3	93,4	93,1	93,3	93,3	92,4	92,8	93,4	93,3	92,7	92,9	93,1	93,2	Household textiles
05.3	Kućanski aparati	92,6	92,6	91,9	91,8	91,8	91,6	90,7	91,3	90,5	90,9	91,3	91,7	92,3	Household appliances
05.4	Stakleno i stolno posuđe	96,1	96,2	95,5	94,9	95,2	95,4	95,0	96,0	96,0	95,4	95,8	95,7	96,2	Glassware, tableware and household utensils
05.5	Alati i oprema za kuću i vrt	98,2	98,0	97,8	97,6	97,8	98,0	97,2	97,0	97,4	97,3	97,3	97,4	97,4	Tools and equipment for house and garden
05.6	Dobra i usluge za redovno održavanje kuće	95,2	94,1	95,7	93,1	95,2	94,1	92,4	93,4	92,5	93,8	92,1	93,4	94,7	Goods and services for routine household maintenance
06	Zdravstvo	104,8	104,7	105,0	105,1	105,2	105,2	105,3	105,5	105,5	105,6	105,6	105,7	105,7	Health
06.1	Medicinski proizvodi, pomagala i oprema	105,8	105,7	105,9	106,1	106,1	106,2	106,2	106,5	106,6	106,8	106,8	106,8	106,9	Medical products, appliances and equipment
06.2	Zdravstvene usluge, osim bolničkih	103,9	103,9	104,2	104,2	104,6	104,6	104,8	104,8	104,8	104,8	104,8	104,8	104,9	Out-patient services
06.3	Bolničke usluge	100,0	100,0	100,0	100,0	100,0	100,0	100,0	100,0	100,0	100,0	100,0	100,0	100,0	Hospital services

4.6 MJESEČNI INDEKSI POTROŠAČKIH CIJENA PO COICOP KLASIFIKACIJI (nastavak)  
MONTHLY CONSUMER PRICE INDICES BY COICOP CLASSIFICATION (continued)

(2015 = 100)

COICOP	ODJELJAK	2020				2021									Division
		IX	X	XI	XII	I	II	III	IV	V	VI	VII	VIII	IX	
09.2	Ostala trajna dobra za rekreaciju i kulturu	101,5	101,8	101,8	104,4	104,4	103,1	104,3	101,7	101,7	104,4	101,7	104,4	104,4	Other major durables for recreation and culture
09.3	Ostala dobra za rekreaciju, vrt i kućni ljubimci	98,0	98,6	98,5	98,4	99,2	97,7	97,3	96,6	97,4	96,9	97,1	96,6	97,4	Other recreational items and equipment, gardens and pets
09.4	Usluge rekreacije i kulture	115,9	115,9	115,9	115,9	115,9	115,9	115,9	115,9	115,9	116,0	116,1	116,2	116,2	Recreational and cultural services
09.5	Knjige, novine i pisaći pribor	105,6	105,5	105,6	105,5	105,4	105,6	105,6	105,5	105,5	105,4	105,4	106,6	106,2	Newspapers, books and stationery
09.6	Paket aranžmani	101,5	95,1	93,7	94,6	95,2	95,3	95,3	94,6	96,6	98,9	120,2	115,2	105,5	Package holidays
10	Obrazovanje	103,5	103,5	103,5	103,5	103,5	103,5	103,5	103,5	103,5	103,5	103,5	103,5	103,5	Education
10.1	Predškolsko i osnovno školsko obrazovanje	115,8	115,8	115,8	115,8	115,8	115,8	115,8	115,8	115,8	115,8	115,8	115,8	116,0	Pre-primary and primary education
10.2	Srednjoškolsko obrazovanje	97,2	97,2	97,2	97,2	97,2	97,2	97,2	97,2	97,2	97,2	97,2	97,2	96,7	Secondary education
10.4	Univerzitetsko obrazovanje	102,1	102,1	102,1	102,1	102,1	102,1	102,1	102,1	102,1	102,1	102,1	102,1	102,1	High school and university education
10.5	Obrazovanje nedefinisano po nivou	106,1	106,1	106,1	106,1	106,1	106,1	106,4	106,4	106,4	106,4	106,4	106,4	106,4	Education not definable by level
11	Restorani i hoteli	105,0	105,0	104,9	104,7	104,9	104,9	104,9	104,9	105,2	105,3	105,4	105,4	105,4	Restaurants and hotels
11.1	Usluge ishrane	106,3	106,3	106,3	106,4	106,6	106,6	106,6	106,7	107,0	107,2	107,2	107,3	107,3	Catering services
11.2	Usluge smještaja	97,1	97,1	97,1	94,8	94,8	94,8	94,8	94,9	94,6	94,6	94,6	94,6	94,3	Accommodation services
12	Ostala dobra i usluge	100,0	100,2	100,5	100,5	100,7	100,1	100,5	100,4	100,7	100,6	100,8	100,7	101,3	Miscellaneous goods and services
12.1	Lična njega	99,6	99,7	100,4	100,4	100,9	99,7	100,5	100,3	100,9	100,7	101,0	100,9	102,1	Personal care
12.3	Lični predmeti n.d.k.	90,9	92,2	91,9	90,8	88,3	87,9	88,7	88,8	89,1	89,2	88,0	87,3	88,7	Personal effects n.e.c.
12.5	Osiguranje	100,3	100,4	100,4	100,4	100,4	100,4	100,4	100,4	100,4	100,4	100,4	100,4	100,4	Insurance
12.6	Finansijske usluge n.d.k.	101,6	101,6	101,6	101,6	101,6	101,6	101,6	101,6	101,6	101,6	101,6	101,6	101,6	Financial services n.e.c.
12.7	Ostale usluge	102,5	102,5	102,5	102,5	102,5	102,5	102,5	102,3	102,3	102,3	102,3	102,3	102,2	Other services n.e.c.



4.7 PREHRAMBENI PROIZVODI - STOPE PROMJENA CIJENA - septembar/rujan 2021. godine

FOOD PRODUCTS - RATES OF CHANGE - September 2021

(%)

COICOP	Opis grupe proizvoda	IX 2021 XII 2020	IX 2021 IX 2020	The group product description
00	UKUPAN INDEKS	2,8	3,1	General Index
01	HRANA I BEZALKOHOLNA PIĆA	4,7	5,3	Food and non-alcoholic beverages
01.1	Hrana	5,0	5,9	Food
01.1.1	Hljeb i žitarice	1,8	1,9	Bread and cereals
01.1.1.1	Riža	-4,4	-2,2	Rice
01.1.1.2	Hljeb, peciva i biskviti	0,9	0,4	Bread, bakery products and biscuits
01.1.1.3	Tjestenine	2,3	2,7	Pasta products
01.1.1.4	Ostali pekarski proizvodi	7,4	7,0	Other bakery products
01.1.1.5	Brašno i ostali proizvodi od žitarica	2,0	2,4	Flour and other cereals products
01.1.2	Meso	6,6	8,6	Meat
01.1.2.1	Juneće i teleće meso	5,0	7,5	Beef and veal
01.1.2.2	Svinjsko meso	-0,7	0,7	Pork
01.1.2.3	Janjeće meso	2,1	1,9	Lamb
01.1.2.4	Pileće meso	18,5	24,0	Chicken
01.1.2.5	Sušeno i dimljeno meso i jestive iznutrice	1,8	1,2	Dried and smoked meat, edible offals
01.1.2.6	Ostalo konzervirano meso i mesne prerađevine	2,8	3,2	Delicatessen and other meat preparations
01.1.3	Riba	3,7	1,6	Fish
01.1.3.1	Svježa ili zamrznuta riba i plodovi mora	1,8	2,2	Fresh chilled or frozen fish and sea food
01.1.3.4	Konzervirana i prerađena riba i plodovi mora	8,4	0,3	Preserved or processed fish and sea food
01.1.4	Mlijeko, sir i jaja	1,1	3,0	Milk, cheese and eggs
01.1.4.1	Svježe mlijeko	0,7	1,6	Fresh milk
01.1.4.4	Jogurt, kiselo mlijeko i drugi slični proizvodi	1,6	0,4	Yogurt
01.1.4.5	Sirevi	3,1	3,1	Cheese
01.1.4.6	Ostali mliječni proizvodi, pavlake i mliječni namazi	1,2	1,7	Other milk products, sour cream and milk spreads
01.1.4.7	Jaja i proizvodi bazirani na jajima	-1,1	7,7	Eggs and egg-based products
01.1.5	Ulja i masnoće	17,0	19,2	Oils and fats
01.1.5.1	Maslac (puter)	3,0	0,3	Butter
01.1.5.2	Margarin i druge biljne masnoće	9,8	10,0	Margarine
01.1.5.3	Maslinovo ulje	-0,3	-4,1	Olive oil
01.1.5.4	Jestiva ulja	29,8	37,5	Edible oils(sunflower, corn, soy, etc.)
01.1.5.5	Ostale masti životinjskog porijekla	-8,9	-2,8	Other edible animal fat
01.1.6	Voće	8,6	0,5	Fruit
01.1.7	Povrće	8,9	17,8	Vegetables
01.1.8	Šećer, džem, med, čokolada i slatkiši	0,6	2,4	Sugar, jam, honey, chocolate and confectionery
01.1.8.1	Šećer	6,0	6,9	Sugar
01.1.8.2	Džem, marmelada i med	2,4	2,1	Jam, marmalades and honey
01.1.8.3	Čokolada	-7,1	-1,1	Chocolate
01.1.8.4	Slatkiši	2,6	4,1	Confectionery
01.1.8.5	Sladoled i ostali slični zaleđeni proizvodi	-0,9	-0,8	Edible ice, ice cream and sorbet
01.1.8.6	Ostali proizvodi na bazi kaka	2,9	3,2	Other cocoa based products
01.1.9	Ostali prehrambeni proizvodi	2,2	1,6	Food products n.e.c.
01.1.9.1	Ostali prehrambeni proizvodi	5,8	3,3	Food products n.e.c.
01.1.9.2	Začini, prehrambeni dodaci i sol	0,3	0,2	Spices, food additives and salt
01.1.9.3	Pripremljeni prašci za pecivo, kvasac, instant supa i supa od koncentrata, prašak za šlag, vanilin šećer, puding i sl.	1,7	1,5	Soup and soup concentrates, powdered cream
01.1.9.4	Homogenizirana dječija hrana i dijetetski proizvodi	2,2	3,2	Homogenised baby food and dietary products
01.2	Bezalkoholna pića	2,0	0,7	Non-alcoholic beverages
01.2.1	Kafa, čaj i kakao	2,5	1,4	Coffee, tea and cocoa
01.2.1.1	Kafa	2,2	1,1	Coffee all kinds
01.2.1.2	Čaj	3,2	2,2	Tea and other plant products for infusions
01.2.1.3	Kakao i čokolada u prahu	6,6	4,4	Cocoa and powdered chocolate
01.2.2	Mineralna voda, bezalkoholna pića i sokovi od voća i povrća	1,4	-0,2	Mineral waters, soft drinks, fruit and vegetable juices
01.2.2.1	Mineralna voda	-0,2	0,7	Mineral water
01.2.2.2	Gazirana pića	2,4	-0,5	Soft drinks and concentrates
01.2.2.3	Voćni sokovi i sokovi od povrća	1,6	-0,4	Fruit and vegetable juice

4.8 UKUPAN INDEKS CIJENA PROIZVOĐAČA INDUSTRIJSKIH PROIZVODA  
PRODUCER PRICE INDEX - TOTAL

(2015 = 100)

Godina	I	II	III	IV	V	VI	VII	VIII	IX	X	XI	XII
2015	101,3	101,6	100,3	100,1	100,7	100,7	100,8	100,1	99,0	98,2	98,9	98,2
2016	97,8	96,9	95,4	95,3	96,0	97,5	96,8	95,6	95,5	95,4	96,1	97,1
2017	98,4	99,5	98,5	98,8	99,1	98,9	98,7	98,9	99,4	100,3	102,1	102,3
2018	102,6	103,1	102,1	102,1	102,0	102,3	102,5	102,4	102,7	102,1	103,6	103,5
2019	103,8	103,8	101,6	102,1	102,1	101,7	102,1	101,9	101,0	100,7	101,9	101,7
2020	101,7	101,8	100,3	100,4	100,3	99,7	99,8	99,9	100,2	100,2	100,0	101,7
2021	101,9	104,0	103,5	104,1	104,7	106,1	108,0	109,0	109,2			

4.9 INDEKS CIJENA PROIZVOĐAČA INDUSTRIJSKIH PROIZVODA NA DOMAĆEM TRŽIŠTU  
PRODUCER PRICE INDEX ON DOMESTIC MARKET

(2015 = 100)

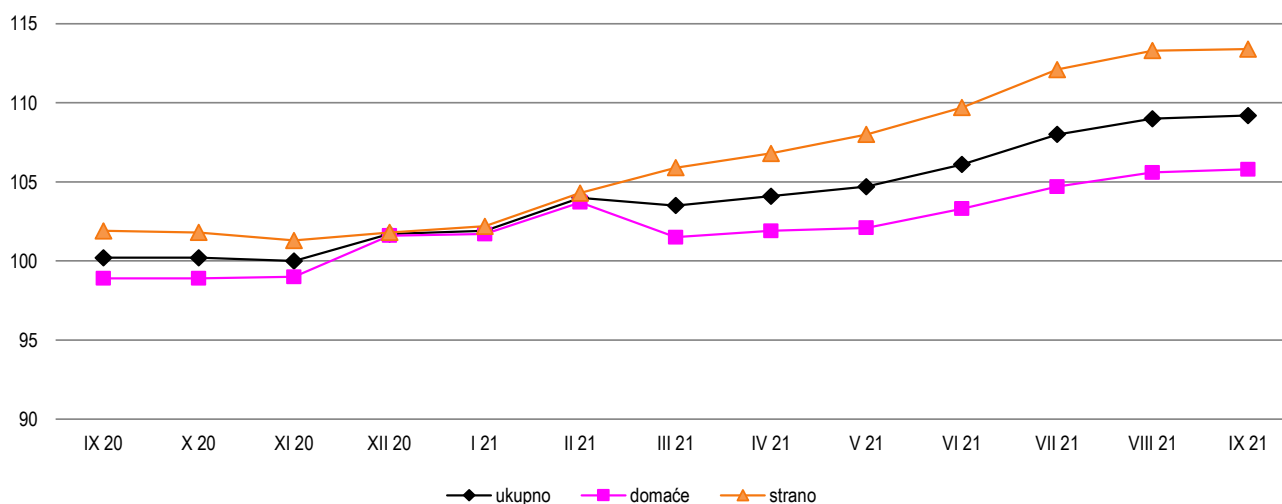
Godina	I	II	III	IV	V	VI	VII	VIII	IX	X	XI	XII
2015	102,1	102,0	99,8	99,5	99,9	99,9	100,2	99,7	98,9	98,2	100,4	99,5
2016	99,2	98,7	96,6	96,5	97,1	98,0	97,2	96,2	96,3	96,2	97,6	98,4
2017	99,5	99,8	97,7	97,9	97,9	97,9	97,4	97,6	98,3	99,0	101,5	101,6
2018	101,9	102,2	99,8	100,0	99,7	99,6	100,1	100,0	100,2	99,8	102,4	102,5
2019	102,6	102,5	98,2	99,5	99,8	99,6	99,4	99,4	99,5	99,3	101,7	101,7
2020	101,8	101,9	99,2	99,2	99,0	98,5	98,5	98,6	98,9	98,9	99,0	101,6
2021	101,7	103,7	101,5	101,9	102,1	103,3	104,7	105,6	105,8			

4.10 INDEKS CIJENA PROIZVOĐAČA INDUSTRIJSKIH PROIZVODA NA INOZEMNOM TRŽIŠTU  
PRODUCER PRICE INDEX ON NON-DOMESTIC MARKET

(2015 = 100)

Godina	I	II	III	IV	V	VI	VII	VIII	IX	X	XI	XII
2015	100,4	101,2	101,0	100,8	101,8	101,7	101,6	100,5	99,2	98,3	97,1	96,6
2016	96,1	94,7	93,9	93,7	94,7	96,8	96,2	94,9	94,5	94,3	94,3	95,5
2017	96,9	99,0	99,6	99,9	100,7	100,1	100,4	100,6	100,9	101,9	102,8	103,3
2018	103,4	104,2	105,0	104,6	104,8	105,7	105,5	105,4	105,8	104,9	105,0	104,7
2019	105,3	105,3	105,9	105,3	105,0	104,2	105,5	105,0	102,9	102,5	102,2	101,6
2020	101,5	101,6	101,6	101,8	101,9	101,2	101,5	101,6	101,9	101,8	101,3	101,8
2021	102,2	104,3	105,9	106,8	108,0	109,7	112,1	113,3	113,4			

Indeksi cijena proizvođača industrijskih proizvoda u F BiH po vrsti tržišta, septembar/rujan 2020 - septembar/rujan 2021 (2015=100)  
Producer price indices of industrial products in the Federation B&H by the type of market, September 2020 - September 2021 (2015=100)



4.11 UKUPAN INDEKS CIJENA PROIZVOĐAČA INDUSTRIJSKIH PROIZVODA, septembar/rujan 2021.

PRODUCER PRICE INDEX TOTAL, September 2021

NACE - PRODCOM	IX 2021 VIII 2021	IX 2021 IX 2020	IX 2021 XII 2020	I-IX 2021 I-IX 2020	IX 2021 θ 2020	I-IX 2021 θ 2020	I-IX 2021 XII 2020	NACE-PRODCOM
UKUPAN INDEKS	100,2	109,0	107,4	105,1	108,7	105,1	103,8	TOTAL INDEX
PREMA GLAVNIM INDUSTRIJSKIM GRUPACIJAMA								BY MAIN INDUSTRIAL GROUPINGS
Energija	100,8	102,3	94,9	100,3	99,9	100,1	95,1	Energy
Intermedijarni proizvodi osim energije	100,0	117,4	116,9	110,7	117,6	110,6	109,9	Intermediate goods except energy
Kapitalni proizvodi	99,7	101,0	101,3	100,9	101,4	100,8	100,7	Capital goods
Trajni proizvodi za široku potrošnju	100,1	100,5	100,5	100,5	100,6	100,4	100,3	Durable consumer goods
Netrajni proizvodi za široku potrošnju	100,4	100,8	101,8	99,6	100,9	99,8	100,8	Non - durable consumer goods
PREMA PODRUČJIMA I OBLASTIMA KD-a								BY SECTIONS AND DIVISIONS OF CEA
B Vađenje ruda i kamena	100,9	100,9	100,6	101,0	101,2	100,8	100,2	Mining and quarrying
05 Vađenje uglja/ugljena i lignita	101,0	101,1	100,7	101,0	101,3	100,8	100,2	Mining of coal and lignite
07 Vađenje metalnih ruda	100,0	100,9	100,9	105,5	104,3	104,3	100,9	Mining of metal ores
08 Vađenje ostalih ruda i kamena	100,0	100,2	100,2	100,2	100,2	100,2	100,2	Other mining and quarrying
C Prerađivačka industrija	100,1	110,9	110,9	106,4	111,0	106,4	106,3	Manufacturing
10 Proizvodnja prehrambenih proizvoda	100,7	103,1	103,0	101,7	103,2	101,7	101,5	Manufacture of food products
11 Proizvodnja pića	99,7	99,9	99,9	98,6	99,3	98,8	99,5	Manufacture of beverages
12 Proizvodnja duhanskih proizvoda	100,0	105,8	105,8	103,2	105,8	103,2	103,2	Manufacture of tobacco products
13 Proizvodnja tekstila	100,0	100,0	100,0	99,2	99,4	99,4	100,0	Manufacture of textiles
14 Proizvodnja odjeće	99,9	103,3	104,9	98,4	101,9	99,0	102,0	Manufacture of wearing apparel
15 Proizvodnja kože i srodnih proizvoda	100,0	100,0	100,0	100,0	100,0	100,0	100,0	Manufacture of leather and related products
16 Prerada drveta/drva i proizvoda od drveta/drva i plute, osim namještaja; proizvodnja predmeta od slame i pletarskih materijala	101,3	107,3	106,9	102,1	106,8	102,2	102,3	Manufacture of wood and products of wood and cork except furniture; mfr. of articles of straw and plaiting materials
17 Proizvodnja papira i proizvoda od papira	100,9	109,3	109,3	104,1	109,3	104,3	104,3	Manufacture of paper and paper products
18 Štampanje/ Tiskanje i umnožavanje snimljenih zapisa	100,3	101,5	101,1	101,4	101,6	101,3	100,9	Printing and reproduction of recorded media
19 Proizvodnja kokska i rafiniranih naftnih proizvoda	102,6	118,6	118,5	108,2	116,6	108,8	110,5	Manufacture of coke, refined petroleum products
20 Proizvodnja hemikalija/ kemikalija i hemijskih/ kemijskih proizvoda	99,9	113,0	112,3	109,4	112,8	109,5	109,1	Manufacture of chemicals and chemical products
21 Proizvodnja osnovnih farmaceutskih proizvoda i farmaceutskih preparata	100,0	89,0	102,5	88,7	91,0	90,7	102,1	Manufacture of basic pharmaceutical products and pharmaceutical preparations
22 Proizvodnja proizvoda od gume i plastičnih masa	100,0	101,3	101,3	100,7	101,3	100,7	100,7	Manufacture of rubber and plastic products
23 Proizvodnja ostalih nemetalnih mineralnih proizvoda	99,7	103,9	103,1	101,9	103,6	101,8	101,4	Manufacture of other non-metallic mineral products
24 Proizvodnja baznih metala	98,7	128,1	128,5	117,4	128,7	117,3	117,2	Manufacture of basic metals

4.11 UKUPAN INDEKS CIJENA PROIZVOĐAČA INDUSTRIJSKIH PROIZVODA, septembar/rujan 2021. (nastavak)

PRODUCER PRICE INDEX TOTAL, September 2021 (continued)

NACE - PRODCOM	<u>IX 2021</u> VIII 2021	<u>IX 2021</u> IX 2020	<u>IX 2021</u> XII 2020	<u>I-IX 2021</u> I-IX 2020	<u>IX 2021</u> θ 2020	<u>I-IX 2021</u> θ 2020	<u>I-IX 2021</u> XII 2020	NACE-PRODCOM
25 Proizvodnja gotovih metalnih proizvoda, osim mašina/strojeva i opreme	100,9	112,7	112,3	107,2	112,7	107,2	106,8	<i>Manufacture of fabricated metal products, except machinery and equipment</i>
26 Proizvodnja računara te elektroničkih i optičkih proizvoda	100,0	99,9	99,8	99,9	99,8	99,9	99,9	<i>Manufacture of computers, electronic and optical products</i>
27 Proizvodnja električne opreme	103,0	130,4	125,2	124,0	133,7	122,3	114,6	<i>Manufacture of electrical equipment</i>
28 Proizvodnja mašina/ strojeva i uređaja, d.n.	98,2	99,1	99,8	100,5	100,3	100,3	99,8	<i>Manufacture of machinery and equipment n.e.c.</i>
29 Proizvodnja motornih vozila, prikolica i poluprikolica	100,0	100,9	100,9	100,5	100,8	100,5	100,5	<i>Manufacture of motor vehicles, trailers, semi-trailers</i>
30 Proizvodnja ostalih prijevoznih sredstava	100,0	100,0	100,0	100,0	100,0	100,0	100,0	<i>Manufacture of other transport equipment</i>
31 Proizvodnja namještaja	100,2	100,6	100,6	100,5	100,7	100,4	100,3	<i>Manufacture of furniture</i>
32 Ostala prerađivačka industrija	100,5	101,1	101,1	100,8	101,2	100,7	100,7	<i>Other manufacturing</i>
D Proizvodnja i snabdijevanje/opskrba električnom energijom, gasom/plinom, parom i klimatizacija	100,3	98,5	87,2	97,9	95,1	97,6	89,5	<i>Electricity, gas, steam and air conditioning supply</i>
35 Proizvodnja i snabdijevanje/ opskrba el. energijom, gasom/plinom, parom i klimatizacija	100,3	98,5	87,2	97,9	95,1	97,6	89,5	<i>Electricity, gas, steam and air conditioning supply</i>

4.12 INDEKSI CIJENA PROIZVOĐAČA INDUSTRIJSKIH PROIZVODA NA DOMAĆEM TRŽIŠTU, septembar/rujan 2021.

PRODUCER PRICE INDEX TOTAL ON DOMESTIC MARKET, September 2021

NACE - PRODCOM	IX 2021 VIII 2021	IX 2021 IX 2020	IX 2021 XII 2020	I-IX 2021 I-IX 2020	IX 2021 θ 2020	I-IX 2021 θ 2020	I-IX 2021 XII 2020	NACE-PRODCOM
UKUPAN INDEKS	100,2	107,0	104,1	103,9	106,2	103,8	101,7	TOTAL INDEX
PREMA GLAVNIM INDUSTRIJSKIM GRUPACIJAMA								BY MAIN INDUSTRIAL GROUPINGS
Energija	100,8	102,0	94,0	100,1	99,6	100,0	94,4	Energy
Intermedijarni proizvodi osim energije	99,7	115,9	115,4	110,0	115,9	109,9	109,5	Intermediate goods except energy
Kapitalni proizvodi	100,1	104,7	104,6	101,3	104,5	101,4	101,5	Capital goods
Trajni proizvodi za široku potrošnju	100,0	100,2	100,2	100,1	100,2	100,1	100,1	Durable consumer goods
Netrajni proizvodi za široku potrošnju	100,6	101,5	101,5	100,4	101,4	100,4	100,5	Non - durable consumer goods
PREMA PODRUČJIMA I OBLASTIMA KD-a								BY SECTIONS AND DIVISIONS OF CEA
B Vadenje ruda i kamena	101,0	101,0	100,6	100,9	101,2	100,7	100,1	Mining and quarrying
05 Vadenje uglja/ugljena i lignita	101,1	101,2	100,7	101,1	101,4	100,9	100,2	Mining of coal and lignite
07 Vadenje metalnih ruda	100,0	98,7	98,7	99,1	98,9	99,1	98,9	Mining of metal ores
08 Vadenje ostalih ruda i kamena	100,0	100,1	100,1	100,1	100,1	100,1	100,1	Other mining and quarrying
C Prerađivačka industrija	100,2	110,4	110,2	106,0	110,3	106,1	106,0	Manufacturing
10 Proizvodnja prehrambenih proizvoda	100,9	102,9	102,7	101,6	103,0	101,6	101,3	Manufacture of food products
11 Proizvodnja pića	99,9	100,1	100,0	98,5	99,4	98,7	99,3	Manufacture of beverages
12 Proizvodnja duhanskih proizvoda	100,0	107,5	107,5	104,2	107,5	104,2	104,2	Manufacture of tobacco products
13 Proizvodnja tekstila	100,0	100,0	100,0	99,7	99,7	99,7	100,0	Manufacture of textiles
14 Proizvodnja odjeće	99,9	99,2	99,5	99,7	99,4	99,8	99,9	Manufacture of wearing apparel
15 Proizvodnja kože i srodnih proizvoda	100,0	100,0	100,0	100,0	100,0	100,0	100,0	Manufacture of leather and related products
16 Prerada drveta/drva i proizvoda od drveta/drva i plute, osim namještaja; proizvodnja predmeta od slame i pletarskih materijala	100,8	104,9	104,4	101,7	104,6	101,7	101,5	Manufacture of wood and products of wood and cork except furniture; mfr. of articles of straw and plaiting materials
17 Proizvodnja papira i proizvoda od papira	99,8	102,6	102,6	101,3	102,6	101,4	101,3	Manufacture of paper and paper products
18 Štampanje/ Tiskanje i umnožavanje snimljenih zapisa	100,3	101,5	101,1	101,4	101,6	101,3	100,9	Printing and reproduction of recorded media
19 Proizvodnja koksa i rafiniranih naftnih proizvoda	107,0	161,2	162,2	125,4	153,8	127,4	134,4	Manufacture of coke, refined petroleum products
20 Proizvodnja hemikalija/ kemikalija i hemijskih/ kemijskih proizvoda	99,5	113,6	114,8	109,4	114,0	109,4	110,2	Manufacture of chemicals and chemical products
21 Proizvodnja osnovnih farmaceutskih proizvoda i farmaceutskih preparata	100,0	101,0	101,0	100,2	101,0	100,2	100,2	Manufacture of basic pharmaceutical products and pharmaceutical preparations
22 Proizvodnja proizvoda od gume i plastičnih masa	100,0	102,5	102,5	101,2	102,5	101,2	101,2	Manufacture of rubber and plastic products
23 Proizvodnja ostalih nemetalnih mineralnih proizvoda	99,7	103,9	102,9	102,0	103,5	101,9	101,3	Manufacture of other non-metallic mineral products
24 Proizvodnja baznih metala	98,6	134,3	134,2	121,6	134,4	121,6	121,4	Manufacture of basic metals

4.12 INDEKSI CIJENA PROIZVOĐAČA INDUSTRIJSKIH PROIZVODA NA DOMAĆEM TRŽIŠTU, septembar/rujan 2021. (nastavak)

PRODUCER PRICE INDICES ON DOMESTIC MARKET, September 2021 (continued)

NACE - PRODCOM	<u>IX 2021</u> VIII 2021	<u>IX 2021</u> IX 2020	<u>IX 2021</u> XII 2020	<u>I-IX 2021</u> I-IX 2020	<u>IX 2021</u> θ 2020	<u>I-IX 2021</u> θ 2020	<u>I-IX 2021</u> XII 2020	NACE-PRODCOM
25 Proizvodnja gotovih metalnih proizvoda, osim mašina/strojeva i opreme	100,1	107,1	107,0	104,1	106,9	104,2	104,2	<i>Manufacture of fabricated metal products, except machinery and equipment</i>
26 Proizvodnja računara te elektroničkih i optičkih proizvoda	100,0	99,9	99,8	99,9	99,8	99,9	99,9	<i>Manufacture of computers, electronic and optical products</i>
27 Proizvodnja električne opreme	104,9	110,9	108,5	109,1	113,2	108,4	103,8	<i>Manufacture of electrical equipment</i>
28 Proizvodnja mašina/ strojeva i uređaja, d.n.	100,0	112,9	112,3	105,2	112,8	105,2	104,8	<i>Manufacture of machinery and equipment n.e.c.</i>
29 Proizvodnja motornih vozila, prikolica i poluprikolica	100,0	100,4	100,4	100,1	100,4	100,1	100,1	<i>Manufacture of motor vehicles, trailers, semi-trailers</i>
30 Proizvodnja ostalih prijevoznih sredstava	100,0	100,0	100,0	100,0	100,0	100,0	100,0	<i>Manufacture of other transport equipment</i>
31 Proizvodnja namještaja	100,0	100,2	100,2	100,1	100,2	100,1	100,1	<i>Manufacture of furniture</i>
32 Ostala prerađivačka industrija	102,2	102,2	102,2	100,2	102,2	100,2	100,2	<i>Other manufacturing</i>
D Proizvodnja i snabdijevanje/opskrba električnom energijom, gasom/plinom, parom i klimatizacija	100,2	98,3	87,2	97,9	95,0	97,6	89,5	<i>Electricity, gas, steam and air conditioning supply</i>
35 Proizvodnja i snabdijevanje/opskrba električnom energijom, gasom/plinom, parom i klimatizacija	100,2	98,3	87,2	97,9	95,0	97,6	89,5	<i>Electricity, gas, steam and air conditioning supply</i>

4.13 INDEKSI CIJENA PROIZVOĐAČA INDUSTRIJSKIH PROIZVODA NA INOZEMNOM TRŽIŠTU, septembar/rujan 2021.

PRODUCER PRICE INDEX TOTAL ON NON-DOMESTIC MARKET, September 2021

NACE - PRODCOM	IX 2021 VIII 2021	IX 2021 IX 2020	IX 2021 XII 2020	I-IX 2021 I-IX 2020	IX 2021 θ 2020	I-IX 2021 θ 2020	I-IX 2021 XII 2020	NACE-PRODCOM
UKUPAN INDEKS	100,1	111,3	111,4	106,7	111,6	106,7	106,5	TOTAL INDEX
PREMA GLAVNIM INDUSTRIJSKIM GRUPACIJAMA								BY MAIN INDUSTRIAL GROUPINGS
Energija	100,4	103,2	101,3	101,0	102,0	100,8	100,1	Energy
Intermedijarni proizvodi osim energije	100,3	118,7	118,1	111,3	119,1	111,2	110,3	Intermediate goods except energy
Kapitalni proizvodi	99,6	100,1	100,5	100,8	100,7	100,7	100,5	Capital goods
Trajni proizvodi za široku potrošnju	100,1	100,6	100,6	100,6	100,7	100,5	100,4	Durable consumer goods
Netrajni proizvodi za široku potrošnju	99,9	98,7	102,9	97,0	99,1	97,7	101,4	Non - durable consumer goods
PREMA PODRUČJIMA I OBLASTIMA KD-a								BY SECTIONS AND DIVISIONS OF CEA
B Vadenje ruda i kamena	100,0	100,2	100,2	102,5	101,9	101,9	100,2	Mining and quarrying
05 Vadenje uglja/ugljena i lignita	100,0	100,0	100,0	100,0	100,0	100,0	100,0	Mining of coal and lignite
07 Vadenje metalnih ruda	100,0	100,0	100,0	106,2	104,6	104,6	100,0	Mining of metal ores
08 Vadenje ostalih ruda i kamena	100,0	101,1	101,1	101,0	101,0	101,0	101,1	Other mining and quarrying
C Prerađivačka industrija	100,1	111,3	111,4	106,7	111,6	106,7	106,5	Manufacturing
10 Proizvodnja prehrambenih proizvoda	100,0	104,1	104,3	101,9	104,2	101,9	102,0	Manufacture of food products
11 Proizvodnja pića	98,0	97,7	98,7	100,5	98,4	100,3	100,6	Manufacture of beverages
12 Proizvodnja duhanskih proizvoda	100,0	100,0	100,0	100,0	100,0	100,0	100,0	Manufacture of tobacco products
13 Proizvodnja tekstila	100,0	100,0	100,0	99,1	99,3	99,3	100,0	Manufacture of textiles
14 Proizvodnja odjeće	100,0	109,0	112,6	95,9	105,0	97,3	104,4	Manufacture of wearing apparel
15 Proizvodnja kože i srodnih proizvoda	100,0	100,0	100,0	99,9	99,9	99,9	100,0	Manufacture of leather and related products
16 Prerada drveta/drva i proizvoda od drveta/drva i plute, osim namještaja; proizvodnja predmeta od slame i pletarskih materijala	101,5	108,1	107,8	102,3	107,6	102,4	102,5	Manufacture of wood and products of wood and cork except furniture; mfr. of articles of straw and plaiting materials
17 Proizvodnja papira i proizvoda od papira	101,5	113,4	113,4	105,8	113,4	106,1	106,1	Manufacture of paper and paper products
19 Proizvodnja koksa i rafiniranih naftnih proizvoda	100,3	102,9	102,4	101,0	102,4	101,1	101,2	Manufacture of coke, refined petroleum products
20 Proizvodnja hemikalija/ kemikalija i hemijskih/ kemijskih proizvoda	100,0	112,7	111,2	109,3	112,2	109,5	108,5	Manufacture of chemicals and chemical products
21 Proizvodnja osnovnih farmaceutskih proizvoda i farmaceutskih preparata	100,0	79,0	100,0	79,0	81,8	81,8	100,0	Manufacture of basic pharmaceutical products and pharmaceutical preparations
22 Proizvodnja proizvoda od gume i plastičnih masa	100,0	100,2	100,2	100,2	100,2	100,2	100,2	Manufacture of rubber and plastic products
23 Proizvodnja ostalih nemetalnih mineralnih proizvoda	100,4	104,2	105,0	101,3	104,4	101,5	102,1	Manufacture of other non-metallic mineral products
24 Proizvodnja baznih metala	98,8	124,1	124,8	114,7	125,0	114,6	114,5	Manufacture of basic metals
25 Proizvodnja gotovih metalnih proizvoda, osim mašina/strojeva i opreme	101,2	115,6	115,1	108,8	115,7	108,8	108,2	Manufacture of fabricated metal products, except machinery and equipment

CIJENE  
PRICES

4.13 INDEKSI CIJENA PROIZVOĐAČA INDUSTRIJSKIH PROIZVODA NA INOZEMNOM TRŽIŠTU, septembar/rujan 2021. (nastavak)

PRODUCER PRICE INDICES ON NON-DOMESTIC MARKET, September 2021 (continued)

NACE - PRODCOM	<u>IX 2021</u>	<u>IX 2021</u>	<u>IX 2021</u>	<u>I-IX 2021</u>	<u>IX 2021</u>	<u>I-IX 2021</u>	<u>I-IX 2021</u>	NACE-PRODCOM
	VIII 2021	IX 2020	XII 2020	I-IX 2020	θ 2020	θ 2020	XII 2020	
27 Proizvodnja električne opreme	102,6	136,4	130,3	128,7	140,0	126,6	117,8	<i>Manufacture of electrical equipment</i>
28 Proizvodnja mašina/ strojeva i uređaja, d.n.	97,6	95,5	96,6	99,3	97,1	99,1	98,6	<i>Manufacture of machinery and equipment n.e.c.</i>
29 Proizvodnja motornih vozila, prikolica i poluprikolica	100,0	100,9	100,9	100,5	100,8	100,5	100,5	<i>Manufacture of motor vehicles, trailers, semi-trailers</i>
31 Proizvodnja namještaja	100,2	100,7	100,7	100,6	100,8	100,6	100,4	<i>Manufacture of furniture</i>
32 Ostala prerađivačka industrija	100,0	100,8	100,8	100,9	100,9	100,9	100,8	<i>Other manufacturing</i>
D Proizvodnja i snabdijevanje/opskrba el. energijom, gasom/plinom, parom i klimatizacija	103,8	118,2	90,7	101,7	102,1	98,5	87,5	<i>Electricity, gas, steam and air conditioning supply</i>
35 Proizvodnja i snabdijevanje/opskrba električnom energijom, gasom/plinom, parom i klimatizacija	103,8	118,2	90,7	101,7	102,1	98,5	87,5	<i>Electricity, gas, steam and air conditioning supply</i>



4.14 UKUPAN INDEKS CIJENA PROIZVOĐAČA INDUSTRIJSKIH PROIZVODA  
PRODUCER PRICE INDEX TOTAL

Ø 2015=100

NACE - PRODCOM	2020				2021									NACE - PRODCOM
	IX	X	XI	XII	I	II	III	IV	V	VI	VII	VIII	IX	
UKUPAN INDEKS PREMA GLAVNIM INDUSTRIJSKIM GRUPACIJAMA	100,2	100,2	100,0	101,7	101,9	104,0	103,5	104,1	104,7	106,1	108,0	109,0	109,2	TOTAL INDEX BY MAIN INDUSTRIAL GROUPINGS
Energija	97,3	97,5	97,8	104,8	104,6	104,4	97,6	97,8	97,8	98,1	98,6	98,7	99,5	Energy
Intermedijarni proizvodi osim energije	100,9	100,8	100,7	101,4	102,0	106,4	108,0	109,2	110,4	113,2	116,8	118,5	118,5	Intermediate goods except energy
Kapitalni proizvodi	102,8	102,6	102,9	102,5	102,0	102,2	103,0	102,9	103,5	103,5	103,7	104,1	103,8	Capital goods
Trajni proizvodi za široku potrošnju	99,8	99,8	99,8	99,8	99,9	100,0	100,0	100,2	100,2	100,2	100,2	100,2	100,3	Durable consumer goods
Netrajni proizvodi za široku potrošnju	100,2	100,1	99,2	99,2	99,5	99,6	99,6	99,7	99,7	99,7	100,2	100,6	101,0	Non - durable consumer goods
PREMA PODRUČJIMA I OBLASTIMA KD-a														BY SECTIONS AND DIVISIONS OF CEA
B Vađenje ruda i kamena	101,0	101,0	101,4	101,3	102,0	101,7	100,6	101,3	101,5	101,7	101,7	101,0	101,9	Mining and quarrying
05 Vađenje uglja/ugljena i lignita	100,2	100,2	100,7	100,6	101,4	101,1	99,8	100,5	100,8	101,1	101,0	100,3	101,3	Mining of coal and lignite
07 Vađenje metalnih ruda	114,0	114,0	114,0	114,0	115,3	115,0	115,1	115,0	115,0	115,0	115,0	115,0	115,0	Mining of metal ores
08 Vađenje ostalih ruda i kamena	103,2	103,2	103,2	103,2	103,4	103,4	103,4	103,4	103,4	103,4	103,4	103,4	103,4	Other mining and quarrying
C Prerađivačka industrija	101,2	101,1	100,9	101,2	101,5	104,3	105,5	106,2	107,0	108,6	110,8	112,1	112,2	Manufacturing
10 Proizvodnja prehrambenih proizvoda	99,3	99,1	99,2	99,4	99,6	100,1	100,4	100,8	100,9	100,9	101,1	101,7	102,4	Manufacture of food products
11 Proizvodnja pića	106,1	106,2	106,1	106,1	106,2	105,3	105,0	105,2	105,1	105,3	105,3	106,3	106,0	Manufacture of beverages
12 Proizvodnja duhanskih proizvoda	101,1	101,1	101,1	101,1	101,1	101,1	101,1	101,1	107,0	107,0	107,0	107,0	107,0	Mfr. of tobacco products
13 Proizvodnja tekstila	96,5	96,5	96,5	96,5	96,5	96,5	96,5	96,5	96,5	96,5	96,5	96,5	96,5	Manufacture of textiles
14 Proizvodnja odjeće	97,5	97,7	97,0	96,0	98,0	96,2	96,4	96,4	96,2	96,2	100,1	100,8	100,7	Manufacture of wearing apparel
15 Proizvodnja kože i srodnih proizvoda	102,1	102,1	102,1	102,1	102,1	102,1	102,1	102,1	102,1	102,1	102,1	102,1	102,1	Manufacture of leather and related products
16 Prerada drveta/drva i proizvoda od drveta/drva i plute, osim namještaja; proizvodnja predmeta od slame i pletarskih materijala	105,5	105,7	105,8	105,9	105,6	106,0	105,9	106,2	106,3	108,7	111,0	111,7	113,2	Manufacture of wood and products of wood and cork except furniture; mfr. of articles of straw and plaiting materials
17 Proizvodnja papira i proizvoda od papira	102,9	101,7	102,4	102,9	101,8	102,5	105,8	106,4	106,8	109,0	109,5	111,5	112,5	Manufacture of paper and paper products
18 Štampanje/ tiskanje i umnožavanje snimljenih zapisa	97,6	97,4	97,4	98,0	98,0	99,0	99,0	99,0	99,0	99,0	98,8	98,8	99,1	Printing and reproduction of recorded media
19 Proizvodnja koksa i rafiniranih naftnih proizvoda	111,7	111,8	111,9	111,8	112,8	118,8	122,4	122,5	122,8	124,3	126,9	129,2	132,5	Manufacture of coke, refined petroleum products
20 Proizvodnja hemikalija/ kemikalija i hemijskih/ kemijskih proizvoda	101,2	100,6	100,8	101,9	101,9	107,1	105,9	111,3	114,2	117,3	113,6	114,5	114,4	Manufacture of chemicals and chemical products

4.14 UKUPAN INDEKS CIJENA PROIZVOĐAČA INDUSTRIJSKIH PROIZVODA (nastavak)  
PRODUCER PRICE INDEX TOTAL (continued)

Ø 2015=100

NACE - PRODCOM	2020				2021										NACE - PRODCOM
	IX	X	XI	XII	I	II	III	IV	V	VI	VII	VIII	IX		
21 Proizvodnja osnovnih farmaceutskih proizvoda i farmaceutskih preparata	96,6	96,6	83,9	83,9	85,6	85,6	85,6	85,6	85,6	85,6	85,6	85,6	86,0	86,0	Manufacture of basic pharmaceutical products and pharmaceutical preparations
22 Proizvodnja proizvoda od gume i plastičnih masa	103,1	103,1	103,1	103,1	103,3	103,5	103,5	103,6	103,6	103,8	103,9	104,4	104,4	Manufacture of rubber and plastic products	
23 Proizvodnja ostalih nemetalnih mineralnih proizvoda	102,5	103,2	102,9	103,3	103,3	103,4	103,5	103,5	103,9	105,1	106,5	106,8	106,5	Manufacture of other non-metallic mineral products	
24 Proizvodnja baznih metala	97,9	97,7	97,7	97,6	99,1	107,3	110,5	110,5	110,9	115,2	123,3	127,1	125,4	Manufacture of basic metals	
25 Proizvodnja gotovih metalnih proizvoda, osim mašina/strojeva i opreme	103,5	103,6	102,7	103,8	103,6	105,9	109,0	108,8	111,2	113,2	114,2	115,6	116,6	Manufacture of fabricated metal products, except machinery and equipment	
26 Proizvodnja računara te elektroničkih i optičkih proizvoda	98,3	98,4	98,4	98,4	98,4	98,5	98,5	98,5	98,2	98,2	98,2	98,2	98,2	Manufacture of computers, electronic and optical products	
27 Proizvodnja električne opreme	102,4	102,9	102,6	106,6	108,7	112,7	112,5	118,2	124,4	127,0	132,5	129,6	133,5	Manufacture of electrical equipment	
28 Proizvodnja mašina/strojeva i uređaja, d.n.	98,1	97,2	97,5	97,4	96,3	95,5	97,4	96,1	98,1	97,6	97,6	99,0	97,2	Manufacture of machinery and equipment n.e.c.	
29 Proizvodnja motornih vozila, prikolica i poluprikolica	105,2	105,2	105,2	105,2	105,3	105,5	105,5	105,7	105,7	105,7	106,1	106,1	106,1	Manufacture of motor vehicles, trailers, semi-trailers	
30 Proizvodnja ostalih prijevoznih sredstava	100,0	100,0	100,0	100,0	100,0	100,0	100,0	100,0	100,0	100,0	100,0	100,0	100,0	Manufacture of other transport equipment	
31 Proizvodnja namještaja	99,8	99,8	99,8	99,8	99,9	100,0	100,0	100,2	100,2	100,2	100,2	100,2	100,4	Manufacture of furniture	
32 Ostala prerađivačka industrija	100,5	100,5	100,5	100,5	101,1	101,1	101,1	101,1	101,1	101,1	101,1	101,1	101,6	Other manufacturing	
D Proizvodnja i snabdijevanje/opskrba električnom energijom, gasom/plinom, parom i klimatizacija	93,2	93,5	93,6	105,3	104,5	102,8	91,4	91,5	91,3	91,4	91,6	91,5	91,8	Electricity, gas, steam and air conditioning supply	
35 Proizvodnja i snabdijevanje/opskrba električnom energijom, gasom/plinom, parom i klimatizacija	93,2	93,5	93,6	105,3	104,5	102,8	91,4	91,5	91,3	91,4	91,6	91,5	91,8	Electricity, gas, steam and air conditioning supply	

4.15 INDEKSI CIJENA PROIZVOĐAČA INDUSTRIJSKIH PROIZVODA NA DOMAĆEM TRŽIŠTU  
PRODUCER PRICE INDICES ON DOMESTIC MARKET

Ø 2015=100

NACE - PRODCOM	2020				2021									NACE - PRODCOM
	IX	X	XI	XII	I	II	III	IV	V	VI	VII	VIII	IX	
UKUPAN INDEKS PREMA GLAVNIM INDUSTRIJSKIM GRUPACIJAMA	98,9	98,9	99,0	101,6	101,7	103,7	101,5	101,9	102,1	103,3	104,7	105,6	105,8	TOTAL INDEX BY MAIN INDUSTRIAL GROUPINGS
Energija	95,0	95,1	95,2	103,1	102,9	102,6	95,0	95,2	95,2	95,6	96,0	96,1	96,9	Energy
Intermedijarni proizvodi osim energije	100,9	100,9	101,0	101,3	101,9	107,7	108,1	109,1	109,3	112,2	115,5	117,3	116,9	Intermediate goods except energy
Kapitalni proizvodi	97,3	97,1	97,4	97,4	95,6	95,7	97,3	98,1	98,8	99,3	101,0	101,8	101,9	Capital goods
Trajni proizvodi za široku potrošnju	99,1	99,1	99,1	99,1	99,1	99,1	99,1	99,1	99,2	99,2	99,2	99,3	99,3	Durable consumer goods
Netrajni proizvodi za široku potrošnju	100,9	100,8	100,9	100,9	101,0	101,2	101,3	101,2	101,3	101,3	101,5	101,8	102,4	Non - durable consumer goods
PREMA PODRUČJIMA I OBLASTIMA KD-a														BY SECTIONS AND DIVISIONS OF CEA
B Vađenje ruda i kamena	100,4	100,4	100,9	100,8	101,5	101,2	100,0	100,7	100,9	101,2	101,2	100,4	101,4	Mining and quarrying
05 Vađenje uglja/ugljena i lignita	100,2	100,2	100,8	100,7	101,5	101,2	99,8	100,6	100,9	101,2	101,1	100,3	101,4	Mining of coal and lignite
07 Vađenje metalnih ruda	94,4	94,4	94,4	94,4	94,4	93,2	93,7	93,2	93,2	93,2	93,2	93,2	93,2	Mining of metal ores
08 Vađenje ostalih ruda i kamena	103,2	103,2	103,2	103,2	103,3	103,3	103,3	103,3	103,3	103,3	103,3	103,3	103,3	Other mining and quarrying
C Prerađivačka industrija	100,5	100,4	100,5	100,7	100,9	104,4	105,0	105,6	105,8	107,4	109,5	110,8	111,0	Manufacturing
10 Proizvodnja prehrambenih proizvoda	99,4	99,2	99,3	99,6	99,7	100,3	100,6	100,9	101,1	101,1	101,0	101,4	102,3	Manufacture of food products
11 Proizvodnja pića	106,1	106,2	106,1	106,2	106,2	105,2	104,9	105,1	105,0	105,2	105,2	106,3	106,2	Manufacture of beverages
12 Proizvodnja duhanskih proizvoda	102,5	102,5	102,5	102,5	102,5	102,5	102,5	102,5	110,2	110,2	110,2	110,2	110,2	Manufacture of tobacco products
13 Proizvodnja tekstila	95,8	95,8	95,8	95,8	95,8	95,8	95,8	95,8	95,8	95,8	95,8	95,8	95,8	Manufacture of textiles
14 Proizvodnja odjeće	104,7	104,2	104,2	104,4	104,4	104,4	104,6	104,6	104,4	104,4	104,0	104,0	103,9	Manufacture of wearing apparel
15 Proizvodnja kože i srodnih proizvoda	100,9	100,9	100,9	100,9	100,9	100,9	100,9	100,9	100,9	100,9	100,9	100,9	100,9	Manufacture of leather and related products
16 Prerada drveta/drva i proizvoda od drveta/drva i plute, osim namještaja; proizvodnja predmeta od slame i pletarskih materijala	105,9	105,7	106,5	106,4	106,1	106,7	106,7	106,6	106,9	108,2	109,3	110,2	111,1	Manufacture of wood and products of wood and cork except furniture; mfr. of articles of straw and plaiting materials
17 Proizvodnja papira i proizvoda od papira	101,0	100,4	100,7	101,0	100,3	100,4	102,0	102,4	102,4	103,3	102,8	103,8	103,6	Manufacture of paper and paper products
18 Štampanje/ tiskanje i umnožavanje snimljenih zapisa	97,6	97,4	97,4	98,0	98,0	99,0	99,0	99,0	99,0	99,0	98,8	98,8	99,1	Printing and reproduction of recorded media
19 Proizvodnja koksa i rafiniranih naftnih proizvoda	91,4	91,3	90,9	90,8	90,8	108,6	119,4	119,5	119,7	124,6	131,0	137,7	147,3	Manufacture of coke, refined petroleum products
20 Proizvodnja hemikalija/ kemikalija i hemijskih/ kemijskih proizvoda	96,1	95,6	96,5	95,1	94,2	98,0	100,0	105,3	109,5	108,4	109,0	109,7	109,2	Manufacture of chemicals and chemical products
21 Proizvodnja osnovnih farmaceutskih proizvoda i farmaceutskih preparata	104,0	104,0	104,0	104,0	104,0	104,0	104,0	104,0	104,0	104,0	104,0	105,0	105,0	Manufacture of basic pharmaceutical products and pharmaceutical preparations

4.15 INDEKSI CIJENA PROIZVOĐAČA INDUSTRIJSKIH PROIZVODA NA DOMAĆEM TRŽIŠTU (nastavak)

PRODUCER PRICE INDICES ON DOMESTIC MARKET (continued)

Ø 2015=100

NACE - PRODCOM	2020				2021									NACE - PRODCOM
	IX	X	XI	XII	I	II	III	IV	V	VI	VII	VIII	IX	
22 Proizvodnja proizvoda od gume i plastičnih masa	102,5	102,5	102,5	102,5	102,8	103,1	103,1	103,3	103,3	103,8	104,1	105,1	105,1	Manufacture of rubber and plastic products
23 Proizvodnja ostalih nemetalnih mineralnih proizvoda	102,8	103,6	103,4	103,8	103,8	103,7	103,8	103,8	104,3	105,6	107,0	107,1	106,8	Manufacture of other non-metallic mineral products
24 Proizvodnja baznih metala	99,6	99,4	99,8	99,7	101,1	115,9	116,5	116,9	116,0	122,4	130,9	135,7	133,8	Manufacture of basic metals
25 Proizvodnja gotovih metalnih proizvoda, osim mašina/strojeva i opreme	97,7	97,7	97,8	97,8	98,1	99,2	100,1	100,7	101,9	103,7	104,1	104,5	104,6	Manufacture of fabricated metal products, except machinery and equipment
26 Proizvodnja računara te elektroničkih i optičkih proizvoda	98,3	98,4	98,4	98,4	98,4	98,5	98,5	98,5	98,2	98,2	98,2	98,2	98,2	Manufacture of computers, electronic and optical products
27 Proizvodnja električne opreme	100,4	100,8	97,0	102,6	103,4	105,7	101,1	108,0	105,9	107,1	110,3	106,1	111,3	Manufacture of electrical equipment
28 Proizvodnja mašina/ strojeva i uređaja, d.n.	96,7	96,0	96,9	97,2	95,5	95,4	98,1	98,1	99,6	102,8	109,1	109,2	109,2	Manufacture of machinery and equipment n.e.c.
29 Proizvodnja motornih vozila, prikolica i poluprikolica	100,5	100,5	100,5	100,5	100,5	100,5	100,5	100,5	100,5	100,5	100,5	100,9	100,9	Manufacture of motor vehicles, trailers, semi-trailers
30 Proizvodnja ostalih prijevoznih sredstava	100,0	100,0	100,0	100,0	100,0	100,0	100,0	100,0	100,0	100,0	100,0	100,0	100,0	Manufacture of other transport equipment
31 Proizvodnja namještaja	99,1	99,1	99,1	99,1	99,1	99,1	99,1	99,1	99,2	99,2	99,2	99,3	99,3	Manufacture of furniture
32 Ostala prerađivačka industrija	100,0	100,0	100,0	100,0	100,0	100,0	100,0	100,0	100,0	100,0	100,0	100,0	102,2	Other manufacturing
D Proizvodnja i snabdijevanje/ opskrba električnom energijom, gasom/plinom, parom i klimatizacija	93,2	93,4	93,3	105,1	104,5	102,8	91,3	91,3	91,2	91,3	91,5	91,4	91,6	Electricity, gas, steam and air conditioning supply
35 Proizvodnja i snabdijevanje/ opskrba električnom energijom, gasom/plinom, parom i klimatizacija	93,2	93,4	93,3	105,1	104,5	102,8	91,3	91,3	91,2	91,3	91,5	91,4	91,6	Electricity, gas, steam and air conditioning supply

4.16 INDEKSI CIJENA PROIZVOĐAČA INDUSTRIJSKIH PROIZVODA NA INOZEMNOM TRŽIŠTU  
PRODUCER PRICE INDICES ON NON-DOMESTIC MARKET

Ø 2015=100

NACE - PRODCOM	2020				2021									NACE - PRODCOM
	IX	X	XI	XII	I	II	III	IV	V	VI	VII	VIII	IX	
UKUPAN INDEKS PREMA GLAVNIM INDUSTRIJSKIM GRUPACIJAMA	101,9	101,8	101,3	101,8	102,2	104,3	105,9	106,8	108,0	109,7	112,1	113,3	113,4	TOTAL INDEX BY MAIN INDUSTRIAL GROUPINGS
Energija	117,8	118,8	120,3	120,0	118,9	119,6	119,5	120,3	119,8	119,7	120,8	121,1	121,6	Energy
Intermedijarni proizvodi osim energije	100,9	100,7	100,4	101,4	102,0	105,3	108,0	109,2	111,3	114,0	117,8	119,5	119,8	Intermediate goods except energy
Kapitalni proizvodi	104,2	104,0	104,3	103,8	103,7	103,9	104,4	104,1	104,7	104,6	104,4	104,7	104,3	Capital goods
Trajni proizvodi za široku potrošnju	100,0	100,0	100,0	100,0	100,1	100,3	100,3	100,5	100,5	100,5	100,5	100,5	100,6	Durable consumer goods
Netrajni proizvodi za široku potrošnju	98,0	98,2	94,2	94,0	94,7	94,5	94,5	94,9	94,8	94,8	96,1	96,8	96,7	Non - durable consumer goods
PREMA PODRUČJIMA I OBLASTIMA KD-a														BY SECTIONS AND DIVISIONS OF CEA
B Vadenje ruda i kamena	108,1	108,1	108,1	108,1	108,3	108,3	108,3	108,3	108,3	108,3	108,3	108,3	108,3	Mining and quarrying
05 Vadenje uglja/ugljena i lignita	99,2	99,2	99,2	99,2	99,2	99,2	99,2	99,2	99,2	99,2	99,2	99,2	99,2	Mining of coal and lignite
07 Vadenje metalnih ruda	123,4	123,4	123,4	123,4	123,4	123,4	123,4	123,4	123,4	123,4	123,4	123,4	123,4	Mining of metal ores
08 Vadenje ostalih ruda i kamena	103,1	103,1	103,1	103,1	104,2	104,2	104,2	104,2	104,2	104,2	104,2	104,2	104,2	Other mining and quarrying
C Prerađivačka industrija	101,8	101,7	101,2	101,7	102,1	104,2	105,9	106,7	108,1	109,7	112,0	113,2	113,3	Manufacturing
10 Proizvodnja prehrambenih proizvoda	98,8	98,7	98,7	98,7	99,3	99,3	99,3	100,3	100,1	100,1	101,6	102,9	102,9	Manufacture of food products
11 Proizvodnja pića	106,4	106,4	106,4	105,3	106,2	106,2	106,2	106,7	106,0	106,0	106,0	106,0	103,9	Manufacture of beverages
12 Proizvodnja duhanskih proizvoda	96,4	96,4	96,4	96,4	96,4	96,4	96,4	96,4	96,4	96,4	96,4	96,4	96,4	Manufacture of tobacco products
13 Proizvodnja tekstila	96,8	96,8	96,8	96,8	96,8	96,8	96,8	96,8	96,8	96,8	96,8	96,8	96,8	Manufacture of textiles
14 Proizvodnja odjeće	88,5	89,7	88,2	85,7	89,5	85,5	85,5	85,5	85,5	85,5	95,0	96,5	96,5	Manufacture of wearing apparel
15 Proizvodnja kože i srodnih proizvoda	103,6	103,6	103,6	103,6	103,6	103,6	103,6	103,6	103,6	103,6	103,6	103,6	103,6	Manufacture of leather and related products
16 Prerada drveta/drva i proizvoda od drveta/drva i plute, osim namještaja; proizvodnja predmeta od slame i pletarskih materijala	105,4	105,7	105,5	105,7	105,4	105,7	105,6	106,1	106,1	108,9	111,6	112,2	113,9	Manufacture of wood and products of wood and cork except furniture; mfr. of articles of straw and plaiting materials
17 Proizvodnja papira i proizvoda od papira	104,1	102,5	103,5	104,1	102,8	103,8	108,1	108,9	109,5	112,6	113,7	116,2	118,0	Manufacture of paper and paper products
19 Proizvodnja koksa i rafiniranih naftnih proizvoda	122,3	122,5	122,8	122,8	122,7	123,4	123,7	123,8	124,2	124,1	125,0	125,4	125,8	Manufacture of coke, refined petroleum products
20 Proizvodnja hemikalija/ kemikalija i hemijskih/ kemijskih proizvoda	103,3	102,6	102,6	104,7	104,9	110,7	108,2	113,6	116,1	120,8	115,4	116,4	116,4	Manufacture of chemicals and chemical products
21 Proizvodnja osnovnih farmaceutskih proizvoda i farmaceutskih preparata	92,7	92,7	73,2	73,2	73,2	73,2	73,2	73,2	73,2	73,2	73,2	73,2	73,2	Manufacture of basic pharmaceutical products and pharmaceutical preparations
22 Proizvodnja proizvoda od gume i plastičnih masa	103,6	103,6	103,6	103,6	103,8	103,8	103,8	103,8	103,8	103,8	103,8	103,8	103,8	Manufacture of rubber and plastic products

4.16 INDEKSI CIJENA PROIZVOĐAČA INDUSTRIJSKIH PROIZVODA NA INOZEMNOM TRŽIŠTU (nastavak)  
PRODUCER PRICE INDICES ON NON-DOMESTIC MARKET (continued)

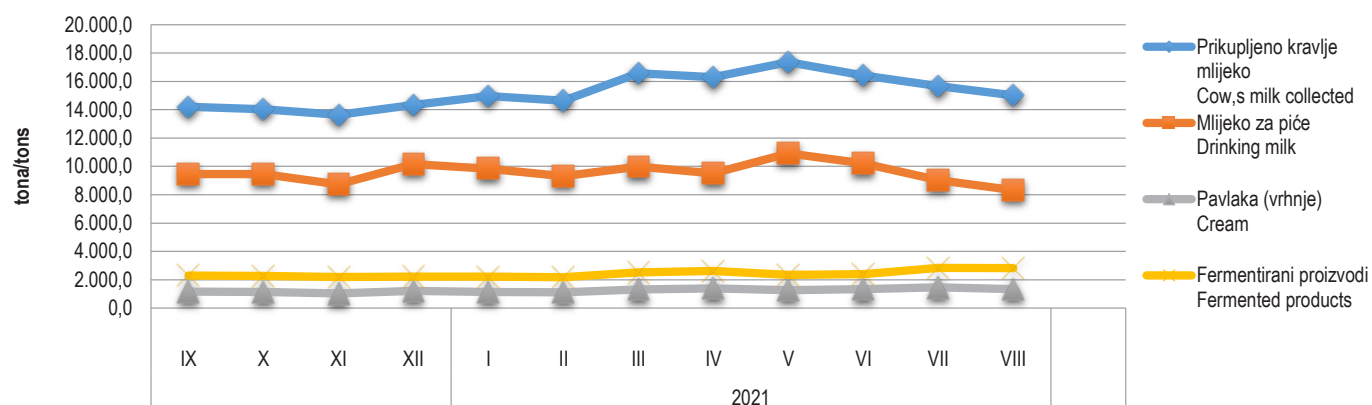
Ø 2015=100

NACE - PRODCOM	2020				2021									NACE - PRODCOM
	IX	X	XI	XII	I	II	III	IV	V	VI	VII	VIII	IX	
23 Proizvodnja ostalih nemetalnih mineralnih proizvoda	100,3	100,0	99,2	99,5	99,5	100,6	100,6	100,8	100,9	100,9	102,6	104,1	104,5	Manufacture of other non-metallic mineral products
22 Proizvodnja proizvoda od gume i plastičnih masa	103,6	103,6	103,6	103,6	103,8	103,8	103,8	103,8	103,8	103,8	103,8	103,8	103,8	Manufacture of rubber and plastic products
23 Proizvodnja ostalih nemetalnih mineralnih proizvoda	100,3	100,0	99,2	99,5	99,5	100,6	100,6	100,8	100,9	100,9	102,6	104,1	104,5	Manufacture of other non-metallic mineral products
24 Proizvodnja baznih metala	96,8	96,6	96,3	96,2	97,8	101,9	106,7	106,5	107,7	110,6	118,5	121,6	120,1	Manufacture of basic metals
25 Proizvodnja gotovih metalnih proizvoda, osim mašina/strojeva i opreme	106,9	107,1	105,6	107,4	106,9	109,8	114,2	113,6	116,6	118,8	120,2	122,1	123,6	Manufacture of fabricated metal products, except machinery and equipment
27 Proizvodnja električne opreme	103,0	103,5	104,2	107,8	110,3	114,9	116,1	121,4	130,2	133,2	139,5	137,0	140,5	Manufacture of electrical equipment
28 Proizvodnja mašina/strojeva i uređaja, d.n.	98,5	97,5	97,7	97,4	96,5	95,5	97,2	95,6	97,7	96,3	94,7	96,4	94,1	Manufacture of machinery and equipment n.e.c.
29 Proizvodnja motornih vozila, prikolica i poluprikolica	105,2	105,2	105,2	105,2	105,3	105,5	105,5	105,7	105,7	105,7	106,1	106,1	106,1	Manufacture of motor vehicles, trailers, semi-trailers
31 Proizvodnja namještaja	100,0	100,0	100,0	100,0	100,1	100,3	100,3	100,5	100,5	100,5	100,5	100,5	100,7	Manufacture of furniture
32 Ostala prerađivačka industrija	100,6	100,6	100,6	100,6	101,4	101,4	101,4	101,4	101,4	101,4	101,4	101,4	101,4	Other manufacturing
D Proizvodnja i snabdijevanje/opskrba električnom energijom, gasom/plinom, parom i klimatizacija	91,2	104,0	124,2	118,9	102,8	106,5	101,1	111,6	99,2	99,2	103,9	103,9	107,8	Electricity, gas, steam and air conditioning supply
35 Proizvodnja i snabdijevanje/opskrba električnom energijom, gasom/plinom, parom i klimatizacija	91,2	104,0	124,2	118,9	102,8	106,5	101,1	111,6	99,2	99,2	103,9	103,9	107,8	Electricity, gas, steam and air conditioning supply

5.1 PRIKUPLJANJE KRAVLJEG MLIJEKA I PROIZVODNJA MLIJEČNIH PROIZVODA  
COLLECTION OF COW'S MILK AND PRODUCTION OF DAIRY PRODUCTS

	Prikupljeno kravlje mlijeko <i>Cow's milk collected</i>			Proizvodnja kravljeg mlijeka i mliječna proizvodnja, t <i>Cow's milk and dairy products, t</i>					
	količina, t <i>Quantity, t</i>	sadržaj masti, % <i>Fat content, %</i>	sadržaj proteina, % <i>Protein content, %</i>	mlijeko za piće <i>Drinking milk</i>	pavlaka (vrhnje) <i>Cream</i>	kajmak <i>Kaymak</i>	fermentirani proizvodi <i>Fermented products</i>	maslac <i>Butter</i>	kravlji sir <i>Cheese from cow,s milk only</i>
9 2020*	14.608,3	3,9	3,4	9.965,6	1.169,6	40,1	2.277,3	20,1	324,1
2020* I	13.931,7	4,0	3,4	9.825,1	1.039,4	36,5	2.241,1	19,0	333,8
II	13.866,9	3,9	3,4	9.329,8	996,6	36,6	2.110,2	16,6	327,3
III	15.168,5	3,9	3,4	10.593,7	1.229,0	32,7	2.377,6	19,2	324,7
IV	14.911,7	3,9	3,4	12.426,9	1.152,6	29,6	2.307,3	17,7	301,6
V	16.172,8	3,9	3,3	10.497,2	1.336,4	37,6	2.397,7	22,4	347,1
VI	15.509,1	3,9	3,3	10.553,4	1.260,2	42,4	2.169,8	21,9	318,8
VII	15.185,4	3,9	3,3	8.860,9	1.286,3	41,2	2.415,2	24,9	334,9
VIII	14.327,7	3,9	3,3	9.665,4	1.168,8	45,6	2.323,2	19,7	322,8
IX	14.206,4	3,9	3,4	9.471,0	1.167,1	48,6	2.301,1	21,6	333,0
X	14.048,2	3,9	3,4	9.468,0	1.142,4	46,4	2.273,4	19,5	334,4
XI	13.643,4	4,0	3,4	8.740,3	1.033,8	40,3	2.189,5	20,4	296,2
XII	14.328,0	4,0	3,5	10.155,1	1.223,1	43,4	2.221,3	18,5	314,2
2021 I	14.975,9	4,0	3,4	9.847,9	1.142,0	36,2	2.210,5	8,1	311,7
II	14.640,0	3,9	3,4	9.313,5	1.114,0	37,5	2.175,5	11,0	320,5
III	16.585,3	4,0	3,4	9.986,9	1.317,6	41,2	2.506,7	14,7	374,2
IV	16.287,1	4,0	3,4	9.509,0	1.388,3	41,2	2.608,5	22,5	390,8
V	17.361,5	3,9	3,4	10.919,7	1.265,7	45,8	2.340,5	18,3	395,3
VI	16.433,8	3,9	3,3	10.205,9	1.330,7	47,5	2.400,2	16,6	417,2
VII	15.665,7	3,8	3,3	9.033,5	1.461,6	46,1	2.832,7	14,9	404,8
VIII	15.018,3	3,8	3,3	8.326,4	1.345,2	48,6	2.816,6	11,8	429,7

Prikupljeno kravlje mlijeko i proizvodnja mliječnih proizvoda  
Collected cow's milk and produced dairy products

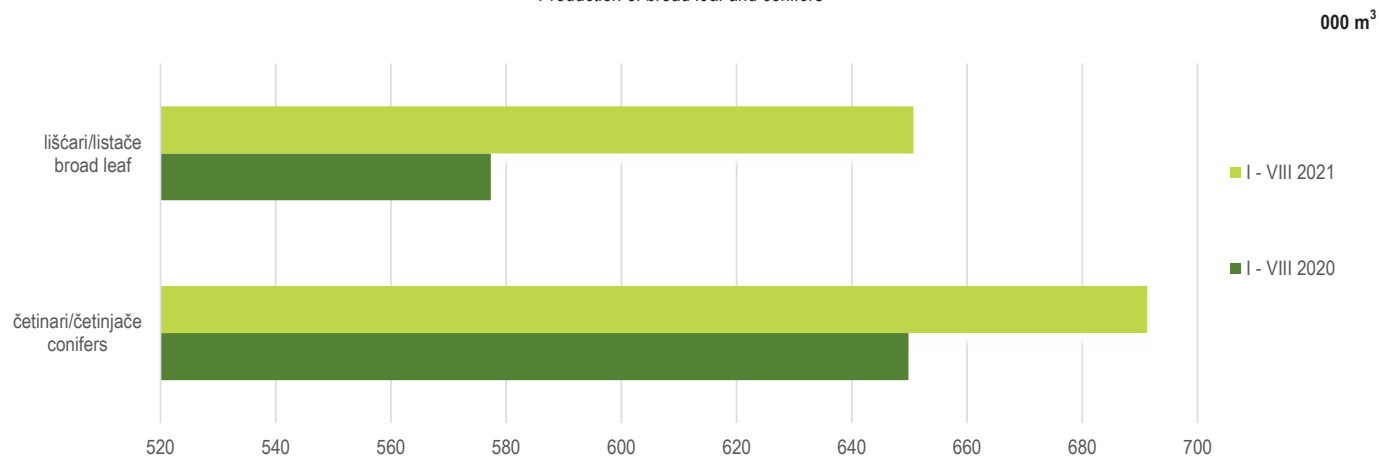


5.2 PROIZVODNJA, PRODAJA I ZALIHE ŠUMSKIH SORTIMENATA, august/kolovoz 2021.  
 PRODUCTION, SALE AND STORES OF FORESTRY ASSORTMENTS, August 2021

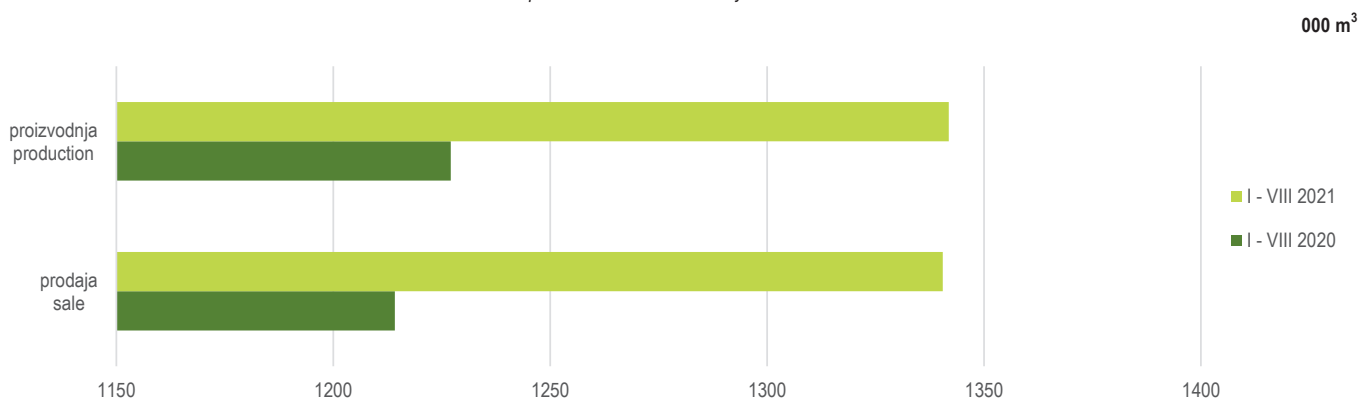
	Proizvodnja Production				Prodaja Sale		Zalihe Stocks	
	VIII		I - VIII		I - VIII			
	2020	2021	2020	2021	2020	2021		
UKUPNO	164	200	1.227	1.342	1.214	1.341	126	TOTAL
ČETINARA/ČETINJAČA	87	96	650	691	632	692	48	CONIFERS
LIŠĆARA/LISTAČA	77	104	577	651	582	648	79	BROAD - LEAF
Trupci četinarara/četinjača	57	64	439	471	420	469	23	Logs coniferous
Jamsko drvo četinarara/četinjača	5	5	35	39	33	38	3	Mining wood, coniferous
Ostalo dugo drvo četinarara/četinjača	0	0	1	0	1	0	0	Long coniferous wood
Prostorno drvo četinarara/četinjača	25	26	175	181	178	185	21	Cord coniferous wood
Trupci lišćara/listača	18	26	169	185	164	184	10	Logs broadleaf
Jamsko drvo lišćara/listača	0	0	0	1	0	1	0	Mining wood, broadleaf
Ostalo dugo drvo lišćara/listača	0	0	0	0	0	0	0	Long broadleaf wood
Prostorno drvo lišćara/listača	1	0	1	1	1	1	0	Cord broadleaf wood
Ogrjevno drvo četinarara/četinjača	0	0	0	0	0	0	0	Coniferous firewood
Ogrjevno drvo lišćara/listača	58	78	407	464	417	463	69	Broadleaf firewood
Ostalo grubo obrađeno drvo1)	0	0	0	0	0	0	0	Other roughly worked wood1)

1) Uključuje sitno tehničko drvo, cijepane drvene motke i kolje  
 1) Including small lumber, shopped wooden poles and stakes

5.1.1. Proizvodnja lišćara/listača i četinarara/četinjača  
 Production of broad leaf and conifers



5.1.2 Ukupna proizvodnja i prodaja šumskih sortimenata  
 Total production and sale forestry assortments





6.1 MJESEČNE STOPE PROMJENA IZRAČUNATE IZ DESEZONIRANIH INDEKSA OBIMA INDUSTRIJSKE PROIZVODNJE, august/kolovoz 2021.  
MONTH-ON-MONTH GROWTH RATES CALCULATED FROM SEASONALLY ADJUSTED VOLUME INDICES ON INDUSTRIAL PRODUCTION, August 2021

	III 2021 II 2021	IV 2021 III 2021	V 2021 IV 2021	VI 2021 V 2021	VII 2021 VI 2021	VIII 2021 VII 2021	
Ukupno industrija Prema GIG-u 2009.	3,5	-0,1	-3,2	3,8	-2,3	-2,1	Total industry According to MIGs 2009.
AI Intermedijarni proizvodi	5,9	-2,1	-3,5	7,3	-5,1	2,0	Intermediate goods
AE Energija	-5,7	-3,1	-7,0	2,3	-5,1	-4,2	Energy
BB Kapitalni proizvodi	9,2	5,0	-2,5	-3,6	0,3	-7,8	Capital goods
CD Trajni proizvodi za široku potrošnju	1,2	-0,3	-6,4	14,3	-8,9	-6,9	Consumer durables
CN Netrajni proizvodi za široku potrošnju Prema područjima i oblastima KD BiH 2010	-0,4	3,9	-7,9	10,7	2,6	0,0	Consumer non-durables According to KD BiH 2010. sections and divisions
B Vađenje ruda i kamena	9,8	-7,0	6,2	-2,9	-7,3	-5,1	Mining and quarrying
05 Vađenje ugljena i lignita	8,0	-6,5	2,3	-2,5	-7,3	-7,2	Mining of coal and lignite
07 Vađenje metalnih ruda	32,7	-37,7	58,0	1,5	-14,7	-26,1	Mining of metal ores
08 Vađenje ostalih ruda i kamena	6,8	-9,4	13,6	-7,4	-8,7	8,7	Other mining and quarrying
C Prerađivačka industrija	5,4	-1,0	-4,1	7,2	-1,4	-1,7	Manufacturing
10 Proizvodnja prehrambenih proizvoda	-1,5	4,5	-5,0	13,1	-1,1	-2,4	Manufacture of food products
11 Proizvodnja pića	-6,8	-20,0	16,3	2,3	4,3	5,8	Manufacture of beverages
12 Proizvodnja duhanskih proizvoda	102,8	-5,7	-6,7	28,6	-29,3	42,1	Manufacture of tobacco products
13 Proizvodnja tekstila	21,2	-25,5	-8,0	52,0	6,4	-0,2	Manufacture of textiles
14 Proizvodnja odjeće	1,5	8,1	-12,6	5,2	-1,5	-6,0	Manufacture of wearing apparel
15 Proizvodnja kože i srodnih proizvoda	7,9	20,4	-14,8	3,1	-4,4	-13,3	Manufacture of leather and related products
16 Prerada drva i proizvoda od drva i pluta, osim namještaja; proizvodnja proizvoda od slame i pletarskih materijala	3,2	7,0	-12,2	6,1	-0,1	-6,2	Manufacture of wood and of products of wood and cork, except furniture, manufacture of articles of straw and plaiting materials
17 Proizvodnja papira i proizvoda od papira	5,6	-1,9	-4,0	0,1	-0,7	26,3	Manufacture of paper and paper products
18 Štampanje i umnožavanje snimljenih zapisa	-5,9	-8,3	14,0	-3,9	-3,0	-3,2	Printing and reproduction of recorded media
19 Proizvodnja koksa i rafiniranih naftnih proizvoda	0,9	3,2	6,2	2,9	-4,3	-10,6	Manufacture of coke and refined petroleum products
20 Proizvodnja hemikalija i hemijskih proizvoda	3,1	-2,7	-6,6	18,7	-4,8	-4,4	Manufacture of chemicals and chemical products
21 Proizvodnja osnovnih farmaceutskih proizvoda i farmaceutskih preparata	19,8	7,8	-13,2	17,5	17,5	-10,3	Manufacture of basic pharmaceutical products and pharmaceutical preparations
22 Proizvodnja proizvoda od gume i plastičnih masa	4,7	4,1	-3,5	-1,2	-5,6	8,6	Manufacture of rubber and plastic products
23 Proizvodnja ostalih nemetalnih mineral. proizvoda	13,5	-10,7	7,0	1,9	-3,7	0,7	Manufacture of other non-metallic mineral products
24 Proizvodnja baznih metala	7,3	-4,7	-14,1	18,4	-9,1	6,1	Manufacture of basic metals
25 Proizvodnja gotovih metalnih proizvoda, osim mašina i opreme	1,1	7,9	-12,5	2,1	2,0	-17,1	Manufacture of fabricated metal products, except machinery and equipment
26 Proizvodnja računara te elektroničkih i optičkih proizvoda	10,3	27,0	-28,3	-4,8	-1,4	-32,0	Manufacture of computer, electronic and optical products
27 Proizvodnja električne opreme	2,5	1,6	-3,7	-3,3	3,8	-10,1	Manufacture of electrical equipment
28 Proizvodnja mašina i uređaja, d. n.	15,4	0,7	-4,9	3,2	-1,5	-0,8	Manufacture of machinery and equipment n. e. c.
29 Proizvodnja motornih vozila, prikolica i poluprikolica	3,1	4,4	0,7	2,7	-6,4	-7,4	Manufacture of motor vehicles, trailers and semi-trailers
30 Proizvodnja ostalih prijevoznih sredstava	13,0	-24,0	-31,5	-94,4	-74,7	300,3	Manufacture of other transport equipment
31 Proizvodnja namještaja	1,2	-4,4	-4,5	15,5	-7,5	-5,6	Manufacture of furniture
32 Ostala prerađivačka industrija	8,3	-3,9	-15,3	5,2	5,2	-14,2	Other manufacturing
33 Popravak i instaliranje mašina i opreme	12,1	0,7	-5,2	2,2	-7,9	2,4	Repair and installation of machinery and equipment
D Proizvodnja i snabdijevanje/opskrba električnom energijom i plinom (osim grane 35.3)	-8,1	-1,6	-12,1	4,2	-5,3	-1,6	Electricity and gas supply (except group 35.3)
35 Proizvodnja i snabdijevanje/opskrba električnom energijom i plinom (osim grane 35.3)	-8,1	-1,6	-12,1	4,2	-5,3	-1,6	Electricity and gas supply (except group 35.3)

6.2 GODIŠNJE STOPE PROMJENA IZRAČUNATE IZ KALENDARSKI PRILAGOĐENIH INDEKSA OBIMA INDUSTRIJSKE PROIZVODNJE, august/kolovoz 2021.  
YEAR-ON-YEAR GROW RATES CALCULATED FROM WORKING-DAY ADJUSTED VOLUME INDICES ON INDUSTRIAL PRODUCTION, August 2021

	IV 2021 IV 2020	V 2021 V 2020	VI 2021 VI 2020	VII 2021 VII 2020	VIII 2021 VIII 2020	I-VIII 2021 I-VIII 2020	
Ukupno industrija Prema GIG-u 2009.	25,4	13,6	15,4	10,2	9,1	11,2	Total industry According to MIGs 2009.
AI Intermedijami proizvodi	20,1	22,8	18,6	11,6	16,8	13,8	Intermediate goods
AE Energija	8,4	2,4	3,4	-1,7	-3,8	3,4	Energy
BB Kapitalni proizvodi	87,2	49,1	38,0	27,9	13,8	36,7	Capital goods
CD Trajni proizvodi za široku potrošnju	116,1	48,7	31,3	8,4	1,8	24,3	Consumer durables
CN Netrajni proizvodi za široku potrošnju Prema područjima i oblastima KD BiH 2010	12,6	-7,8	4,7	8,3	10,5	0,2	Consumer non-durables According to KD BiH 2010. sections and divisions
B Vađenje ruda i kamena	-10,4	-2,7	-3,3	-4,0	-6,8	-8,2	Mining and quarrying
05 Vađenje ugljena i lignita	-11,6	-10,5	-11,1	-7,6	-14,9	-11,1	Mining of coal and lignite
07 Vađenje metalnih ruda	-34,3	33,6	82,9	4,0	-18,4	2,4	Mining of metal ores
08 Vađenje ostalih ruda i kamena	-1,7	34,2	24,0	9,4	29,4	3,9	Other mining and quarrying
C Prerađivačka industrija	32,8	17,1	19,2	14,3	13,3	14,5	Manufacturing
10 Proizvodnja prehrambenih proizvoda	7,8	-3,2	22,0	17,9	24,7	6,3	Manufacture of food products
11 Proizvodnja pića	-5,2	-7,9	-19,2	-2,9	21,3	-3,3	Manufacture of beverages
12 Proizvodnja duhanskih proizvoda	159,1	-39,3	127,0	-18,3	203,5	19,5	Manufacture of tobacco products
13 Proizvodnja tekstila	25,3	-11,3	64,8	90,2	5,1	16,9	Manufacture of textiles
14 Proizvodnja odjeće	-4,7	-32,1	-20,2	-29,0	-21,1	-19,2	Manufacture of wearing apparel
15 Proizvodnja kože i srodnih proizvoda	43,1	-2,0	5,9	-19,2	-34,9	-13,0	Manufacture of leather and related products
16 Prerada drva i proizvoda od drva i pluta, osim namještaja; proizvodnja proizvoda od slame i pletarskih materijala	42,2	20,7	21,0	22,4	7,1	15,8	Manufacture of wood and of products of wood and cork, except furniture, manufacture of articles of straw and plaiting materials
17 Proizvodnja papira i proizvoda od papira	24,2	14,0	10,4	6,1	12,8	13,5	Manufacture of paper and paper products
18 Štampanje i umnožavanje snimljenih zapisa	56,0	54,9	24,1	21,3	32,6	24,8	Printing and reproduction of recorded media
19 Proizvodnja koksa i rafiniranih naftnih proizvoda	41,3	48,3	55,1	32,6	29,7	30,8	Manufacture of coke and refined petroleum products
20 Proizvodnja hemikalija i hemijskih proizvoda	31,6	14,8	27,6	18,9	23,0	22,7	Manufacture of chemicals and chemical products
21 Proizvodnja osnovnih farmaceutskih proizvoda i farmaceutskih preparata	3,1	1,3	2,6	37,2	61,3	2,1	Manufacture of basic pharmaceutical products and pharmaceutical preparations
22 Proizvodnja proizvoda od gume i plastič. masa	44,1	33,8	21,0	14,8	26,0	18,8	Manufacture of rubber and plastic products
23 Proizvodnja ostalih nemetalnih mineralnih proizvoda	1,7	13,8	8,2	0,3	11,0	2,7	Manufacture of other non-metallic mineral products
24 Proizvodnja baznih metala	13,1	46,3	15,4	4,8	32,4	16,3	Manufacture of basic metals
25 Proizvodnja gotovih metalnih proizvoda, osim mašina i opreme	79,7	35,9	38,0	21,6	7,7	34,6	Manufacture of fabricated metal products, except machinery and equipment
26 Proizvodnja računara te elektroničkih i optičkih proizvoda	61,4	-10,5	2,7	2,5	4,7	15,6	Manufacture of computer, electronic and optical products
27 Proizvodnja električne opreme	31,0	20,1	12,1	17,8	1,3	16,5	Manufacture of electrical equipment
28 Proizvodnja mašina i uređaja, d. n.	45,4	31,2	31,8	21,1	35,4	26,9	Manufacture of machinery and equipment n. e. c.
29 Proizvodnja motornih vozila, prikolica i poluprikolica	106,0	100,6	81,2	33,3	28,1	40,1	Manufacture of motor vehicles, trailers and semi-trailers
30 Proizvodnja ostalih prijevoznih sredstava	208,7	-13,1	-95,2	-98,9	-94,2	22,3	Manufacture of other transport equipment
31 Proizvodnja namještaja	113,8	49,7	29,5	6,7	1,0	23,5	Manufacture of furniture
32 Ostala prerađivačka industrija	19,7	-28,9	-18,1	32,1	-36,1	-11,1	Other manufacturing
33 Popravak i instaliranje mašina i opreme	4,7	5,8	-1,3	-8,7	-7,7	-2,9	Repair and installation of machinery and equipment
D Proizvodnja i snabdijevanje/opskrba električnom energijom i plinom (osim grane 35.3)	19,3	9,7	10,4	0,2	0,5	9,2	Electricity and gas supply (except group 35.3)
35 Proizvodnja i snabdijevanje/opskrba električnom energijom i plinom (osim grane 35.3)	19,3	9,7	10,4	0,2	0,5	9,2	Electricity and gas supply (except group 35.3)

**INDUSTRIJA**  
*INDUSTRY*

**6.3 IZVORNI INDEKSI OBIMA INDUSTRIJSKE PROIZVODNJE-UKUPNO, PREMA GIG, PODRUČJIMA I OBLASTIMA KD BIH 2010, august/kolovoz 2021.**  
*GROSS VOLUME INDICES ON INDUSTRIAL PRODUCTION-TOTAL, PER MIGs AND KD BIH 2010 SECTIONS AND DIVISIONS, August 2021*

	Struktura <i>Structure</i>	VIII 2021 Ø 2020	VIII 2021 VIII 2020	I-VIII 2021 I-VIII 2020	
Ukupno industrija Prema GIG-u 2009.	100,00	102,4	109,3	111,2	<i>Total industry According to MIGs 2009.</i>
AI Intermedijarni proizvodi	33,23	111,4	116,9	114,0	<i>Intermediate goods</i>
AE Energija	25,86	87,2	96,2	103,4	<i>Energy</i>
BB Kapitalni proizvodi	14,27	108,2	113,3	136,2	<i>Capital goods</i>
CD Trajni proizvodi za široku potrošnju	3,89	102,9	101,8	124,4	<i>Consumer durables</i>
CN Netrajni proizvodi za široku potrošnju Prema područjima i oblastima KD BIH 2010	22,75	102,9	111,1	100,1	<i>Consumer non-durables According to KD BIH 2010. sections and divisions</i>
B Vađenje ruda i kamena	9,91	90,5	93,2	92,0	<i>Mining and quarrying</i>
05 Vađenje ugljena i lignita	7,90	81,8	85,2	88,9	<i>Mining of coal and lignite</i>
07 Vađenje metalnih ruda	0,25	93,8	81,6	102,4	<i>Mining of metal ores</i>
08 Vađenje ostalih ruda i kamena	1,77	128,3	129,4	104,4	<i>Other mining and quarrying</i>
C Prerađivačka industrija	72,80	107,4	113,6	114,5	<i>Manufacturing</i>
10 Proizvodnja prehrambenih proizvoda	8,86	117,3	125,5	106,1	<i>Manufacture of food products</i>
11 Proizvodnja pića	3,54	131,8	121,3	96,6	<i>Manufacture of beverages</i>
12 Proizvodnja duhanskih proizvoda	0,01	157,6	305,2	120,3	<i>Manufacture of tobacco products</i>
13 Proizvodnja tekstila	1,59	115,9	105,0	116,9	<i>Manufacture of textiles</i>
14 Proizvodnja odjeće	3,29	69,4	78,9	80,9	<i>Manufacture of wearing apparel</i>
15 Proizvodnja kože i srodnih proizvoda	2,45	62,1	65,1	86,9	<i>Manufacture of leather and related products</i>
16 Prerada drva i proizvoda od drva i pluta, osim namještaja; proizvodnja proizvoda od slame i pletarskih materijala	4,06	105,0	107,1	115,8	<i>Manufacture of wood and of products of wood and cork, except furniture, manufacture of articles of straw and plaiting materials</i>
17 Proizvodnja papira i proizvoda od papira	2,92	118,9	112,8	113,5	<i>Manufacture of paper and paper products</i>
18 Štampanje i umnožavanje snimljenih zapisa	1,39	134,1	132,6	124,8	<i>Printing and reproduction of recorded media</i>
19 Proizvodnja koksa i rafiniranih naftnih proizvoda	0,67	117,2	129,7	130,8	<i>Manufacture of coke and refined petroleum products</i>
20 Proizvodnja hemikalija i hemijskih proizvoda	4,14	110,6	122,9	122,7	<i>Manufacture of chemicals and chemical products</i>
21 Proizvodnja osnovnih farmaceutskih proizvoda i farmaceutskih preparata	1,82	67,5	163,9	101,5	<i>Manufacture of basic pharmaceutical products and pharmaceutical preparations</i>
22 Proizvodnja proizvoda od gume i plastičnih masa	4,06	121,2	126,0	118,8	<i>Manufacture of rubber and plastic products</i>
23 Proizvodnja ostalih nemetalnih mineralnih proizvoda	4,09	113,6	111,0	103,6	<i>Manufacture of other non-metallic mineral products</i>
24 Proizvodnja baznih metala	3,10	115,0	132,3	116,3	<i>Manufacture of basic metals</i>
25 Proizvodnja gotovih metalnih proizvoda, osim mašina i opreme	14,51	111,5	107,7	134,6	<i>Manufacture of fabricated metal products, except machinery and equipment</i>
26 Proizvodnja računara te elektroničkih i optičkih proizvoda	0,32	67,8	104,6	115,6	<i>Manufacture of computer, electronic and optical products</i>
27 Proizvodnja električne opreme	2,27	105,0	101,3	116,5	<i>Manufacture of electrical equipment</i>
28 Proizvodnja mašina i uređaja, d. n.	2,13	109,1	135,3	127,0	<i>Manufacture of machinery and equipment n.e.c.</i>
29 Proizvodnja motornih vozila, prikolica i poluprikolica	1,78	85,4	128,2	140,1	<i>Manufacture of motor vehicles, trailers and semi-trailers</i>
30 Proizvodnja ostalih prijevoznih sredstava	0,01	5,5	5,8	122,2	<i>Manufacture of other transport equipment</i>
31 Proizvodnja namještaja	3,76	102,7	101,0	123,4	<i>Manufacture of furniture</i>
32 Ostala prerađivačka industrija	1,05	68,6	63,9	88,9	<i>Other manufacturing</i>
33 Popravak i instaliranje mašina i opreme	0,97	94,9	92,3	97,1	<i>Repair and installation of machinery and equipment</i>
D Proizvodnja i snabdjevanje/opskrba električnom energijom i plinom (osim grane 35.3)	17,29	88,5	100,5	109,2	<i>Electricity and gas supply (except group 35.3)</i>
35 Proizvodnja i snabdjevanje/opskrba električnom energijom i plinom (osim grane 35.3)	17,29	88,5	100,5	109,2	<i>Electricity and gas supply (except group 35.3)</i>

6.4 DESEZONIRANI INDEKSI OBIMA INDUSTRIJSKE PROIZVODNJE - UKUPNO  
SEASONALLY ADJUSTED VOLUME INDICES ON INDUSTRIAL PRODUCTION - TOTAL

2015=100

Godina Year	Mjesec Month	Ukupno Total	Prema glavnim industrijskim grupacijama By main industrial groupings				
			Intermedijarni proizvodi Intermediate goods	Energija Energy	Kapitalni proizvodi Capital goods	Trajni proizvodi za široku potrošnju Consumer durables	Netrajni proizvodi za široku potrošnju Consumer non-durables
2018	I	110,1	116,9	101,8	113,7	118,0	114,3
	II	106,6	105,1	108,9	105,9	121,6	106,1
	III	107,3	100,4	113,8	109,3	118,0	107,0
	IV	105,9	103,2	102,6	100,4	126,8	113,4
	V	106,1	99,2	104,5	105,8	126,3	111,2
	VI	104,2	95,1	107,5	108,9	116,0	109,3
	VII	108,2	105,9	109,3	114,6	113,5	109,1
	VIII	110,4	107,3	113,9	107,4	109,3	110,9
	IX	109,4	107,4	106,0	112,3	114,6	112,5
	X	109,9	109,4	110,9	119,6	123,5	105,4
	XI	107,5	107,1	108,3	112,0	124,3	104,6
	XII	104,9	103,3	101,6	106,4	150,4	106,0
2019	I	104,3	101,0	100,2	112,8	150,7	110,6
	II	105,5	104,6	100,8	114,8	126,1	110,6
	III	108,8	104,7	100,8	121,1	126,6	111,4
	IV	107,2	106,3	106,9	109,1	146,8	108,9
	V	109,8	105,0	105,5	109,0	153,8	111,6
	VI	105,5	98,3	104,6	113,3	128,4	107,3
	VII	105,4	102,5	105,0	105,2	129,9	109,0
	VIII	100,4	93,1	101,6	100,9	118,5	104,5
	IX	102,0	97,6	95,8	106,0	116,4	108,5
	X	101,8	99,3	94,4	98,8	116,3	111,2
	XI	103,6	97,0	102,6	102,8	132,0	112,7
	XII	100,8	91,6	108,3	106,0	112,0	106,1
2020	I	104,6	101,7	111,3	105,3	105,8	109,3
	II	104,2	101,7	104,0	105,1	115,7	113,3
	III	93,8	92,8	92,1	93,2	86,0	96,3
	IV	87,4	89,4	92,8	78,4	56,9	89,5
	V	92,8	84,1	91,3	95,5	77,5	99,9
	VI	95,4	94,1	92,5	98,9	100,3	98,5
	VII	97,3	94,3	92,3	107,2	110,7	98,0
	VIII	95,8	91,9	90,3	109,8	109,7	95,9
	IX	100,3	95,9	93,6	113,0	120,5	100,8
	X	99,3	98,4	90,4	113,4	112,0	96,9
	XI	101,0	99,0	99,0	117,1	117,3	99,2
	XII	103,0	104,3	101,1	121,2	112,1	98,6
2021	I	104,0	102,1	110,6	125,0	100,6	95,8
	II	105,6	103,4	110,0	126,3	122,1	97,6
	III	109,3	109,5	103,8	137,9	123,5	97,3
	IV	109,1	107,3	100,6	144,9	123,0	101,0
	V	105,6	103,5	93,5	141,2	115,2	93,1
	VI	109,6	111,1	95,7	136,2	131,7	103,1
	VII	107,2	105,5	90,7	136,6	119,9	105,7
	VIII	104,9	107,5	86,9	125,9	111,6	105,7

6.5 KALENDARSKI PRILAGOĐENI INDEKSI OBIMA INDUSTRIJSKE PROIZVODNJE - UKUPNO  
WORKING-DAY ADJUSTED VOLUME INDICES ON INDUSTRIAL PRODUCTION - TOTAL

2015=100

Godina Year	Mjesec Month	Ukupno Total	Prema glavnim industrijskim grupacijama By main industrial groupings				
			Intermedijarni proizvodi Intermediate goods	Energija Energy	Kapitalni proizvodi Capital goods	Trajni proizvodi za široku potrošnju Consumer durables	Netrajni proizvodi za široku potrošnju Consumer non-durables
2018	I	103,1	100,8	112,6	92,8	117,0	98,6
	II	100,8	94,6	113,4	95,1	118,1	94,9
	III	108,8	98,7	122,1	106,7	117,3	107,7
	IV	106,2	106,1	96,5	101,0	123,5	118,0
	V	102,9	102,4	93,7	105,3	119,2	110,8
	VI	103,1	97,3	95,9	113,9	113,7	113,1
	VII	111,0	111,2	103,9	119,2	106,8	118,2
	VIII	108,3	108,1	110,1	103,3	103,3	108,8
	IX	110,7	111,9	99,6	124,8	122,4	114,2
	X	117,0	118,7	114,2	140,4	134,6	108,1
	XI	111,8	110,3	113,4	117,8	130,8	106,1
	XII	106,4	95,9	113,5	97,2	157,6	109,3
2019	I	98,3	87,8	110,9	92,9	149,4	95,4
	II	100,6	95,1	105,0	104,0	122,5	99,6
	III	110,5	103,4	108,2	119,3	125,9	113,3
	IV	107,6	109,1	100,5	110,1	142,9	112,5
	V	106,0	108,3	94,6	108,3	145,2	110,5
	VI	104,5	100,5	93,3	118,6	126,0	111,0
	VII	108,2	107,4	99,8	109,9	122,2	118,3
	VIII	97,2	92,7	98,2	95,6	112,0	101,6
	IX	103,1	101,4	90,0	117,6	124,3	110,7
	X	108,1	108,0	97,1	114,9	126,7	114,2
	XI	107,9	99,9	107,5	107,7	139,0	115,2
	XII	102,4	85,0	121,1	97,1	117,4	109,0
2020	I	99,4	88,9	123,3	87,3	104,9	94,0
	II	100,3	93,1	108,4	95,6	112,4	102,6
	III	95,4	92,0	98,9	92,0	85,5	98,6
	IV	87,7	91,5	87,3	79,7	55,4	92,0
	V	88,9	86,5	81,8	94,9	73,1	98,0
	VI	94,4	96,4	82,5	103,4	98,5	102,1
	VII	99,7	98,5	87,7	112,2	104,2	106,8
	VIII	92,0	90,8	87,2	102,8	103,6	92,9
	IX	101,2	99,3	87,9	125,0	128,7	103,3
	X	105,2	107,0	93,0	130,9	122,0	99,4
	XI	105,2	101,8	103,7	122,2	123,5	101,6
	XII	104,7	96,9	113,0	111,0	117,5	101,2
2021	I	98,9	89,4	122,5	103,7	99,7	82,0
	II	102,0	94,9	114,7	115,1	118,6	88,2
	III	111,7	109,1	111,5	137,2	122,8	99,3
	IV	110,0	109,9	94,6	149,3	119,7	103,5
	V	101,1	106,2	83,8	141,4	108,7	90,3
	VI	109,0	114,3	85,3	142,7	129,3	106,9
	VII	109,9	110,0	86,2	143,5	112,9	115,7
	VIII	100,4	106,1	83,9	117,0	105,4	102,7

6.6 IZVORNI INDEKSI OBIMA INDUSTRIJSKE PROIZVODNJE - UKUPNO  
GROSS VOLUME INDICES OF INDUSTRIAL PRODUCTION - TOTAL

2015=100

Godina Year	Mjesec Month	Ukupno Total	Prema glavnim industrijskim grupacijama By main industrial groupings				
			Intermedijarni proizvodi Intermediate goods	Energija Energy	Kapitalni proizvodi Capital goods	Trajni proizvodi za široku potrošnju Consumer durables	Netrajni proizvodi za široku potrošnju Consumer non- durables
2018	I	103,4	100,8	112,6	93,7	117,0	99,2
	II	100,8	94,6	113,4	95,1	118,1	94,9
	III	108,4	98,7	122,1	103,3	117,3	106,7
	IV	105,8	106,1	96,5	101,1	123,5	117,0
	V	103,1	102,4	93,7	108,1	119,2	111,5
	VI	102,5	97,3	95,9	112,7	113,7	111,4
	VII	110,9	111,2	103,9	116,0	106,8	117,8
	VIII	108,8	108,1	110,1	107,8	103,3	110,1
	IX	109,4	111,9	99,6	123,0	122,4	110,8
	X	117,8	118,7	114,2	138,5	134,6	110,1
	XI	112,7	110,3	113,4	124,0	130,8	108,4
	XII	105,1	95,9	113,5	94,5	157,6	106,0
2019	I	98,5	87,8	110,9	95,4	149,4	96,0
	II	100,6	95,1	105,0	104,0	122,5	99,6
	III	109,2	103,4	108,2	121,9	125,9	109,9
	IV	108,1	109,1	100,5	103,8	142,9	113,9
	V	106,3	108,3	94,6	108,5	145,2	111,2
	VI	103,0	100,5	93,3	117,4	126,0	107,0
	VII	109,0	107,4	99,8	108,4	122,2	120,5
	VIII	97,7	92,7	98,2	97,7	112,0	102,8
	IX	102,7	101,4	90,0	115,0	124,3	109,7
	X	108,9	108,0	97,1	118,6	126,7	116,3
	XI	107,3	99,9	107,5	108,8	139,0	113,4
	XII	102,0	85,0	121,1	93,6	117,4	108,0
2020	I	99,6	88,9	123,3	87,5	104,9	94,6
	II	99,7	93,1	108,4	94,6	112,4	101,1
	III	95,6	92,0	98,9	95,0	85,5	99,2
	IV	88,1	91,5	87,3	79,7	55,4	93,1
	V	88,2	86,5	81,8	96,2	73,1	95,9
	VI	94,9	96,4	82,5	101,0	98,5	103,3
	VII	100,2	98,5	87,7	116,3	104,2	108,1
	VIII	91,7	90,8	87,2	100,5	103,6	92,1
	IX	101,7	99,3	87,9	125,6	128,7	104,6
	X	105,1	107,0	93,0	133,2	122,0	99,1
	XI	104,6	101,8	103,7	118,3	123,5	100,1
	XII	105,2	96,9	113,0	114,3	117,5	102,4
2021	I	98,3	89,4	122,5	103,3	99,7	80,8
	II	102,0	94,9	114,7	115,1	118,6	88,2
	III	112,2	109,1	111,5	139,6	122,8	100,5
	IV	110,5	109,9	94,6	151,7	119,7	104,8
	V	100,6	106,2	83,8	137,5	108,7	89,2
	VI	109,5	114,3	85,3	143,4	129,3	108,2
	VII	109,2	110,0	86,2	145,3	112,9	114,0
	VIII	100,3	106,1	83,9	113,8	105,4	102,4

**INDUSTRIJA**

INDUSTRY

**6.7 KALENDARSKI PRILAGOĐENI I DESEZONIRANI INDEKSI OBIMA INDUSTRIJSKE PROIZVODNJE- PREMA PODRUČJIMA I OBLASTIMA KD BIH 2010.**  
 WORKING-DAY ADJUSTED AND SEASONALLY ADJUSTED VOLUME INDICES ON INDUSTRIAL PRODUCTION- PER 2010 SECTIONS AND DIVISIONS KD BiH

2015=100

KD BIH 2010.	Kalendarski prilagođeni indeksi <i>Working-day adjusted indices</i>				Desezonirani indeksi <i>Seasonally adjusted indices</i>			
	V 2021	VI 2021	VII 2021	VIII 2021	V 2021	VI 2021	VII 2021	VIII 2021
Ukupno <i>Total</i>	101,1	109,0	109,9	100,4	105,6	109,6	107,2	104,9
Područje B <i>Section B</i>	107,9	106,8	102,0	99,3	112,7	109,4	101,4	96,2
05	98,0	95,7	90,6	85,7	102,0	99,5	92,2	85,5
07	190,2	171,4	193,7	112,9	148,4	150,7	128,5	95,0
08	148,0	156,6	149,1	171,2	157,4	145,7	133,0	144,6
Područje C <i>Section C</i>	106,2	116,3	117,4	104,9	105,5	113,2	111,6	109,8
10	99,4	118,1	128,8	124,5	105,1	118,9	117,6	114,7
11	89,7	108,6	125,3	126,4	91,1	93,2	97,3	102,9
12	22,5	27,3	19,8	31,6	21,8	28,0	19,8	28,1
13	40,7	65,1	59,7	56,8	40,6	61,8	65,7	65,6
14	87,4	101,8	99,2	81,5	93,2	98,0	96,6	90,8
15	73,0	74,8	76,9	48,1	71,1	73,3	70,1	60,8
16	87,3	94,6	97,0	82,9	86,2	91,5	91,4	85,7
17	110,5	106,8	110,0	112,9	102,1	102,1	101,4	128,1
18	119,3	105,7	112,6	132,9	127,9	122,9	119,2	115,3
19	111,1	107,5	110,2	99,7	112,2	115,4	110,5	98,8
20	114,1	138,2	133,0	118,8	117,1	139,1	132,4	126,6
21	91,8	132,5	169,9	81,7	108,5	127,5	149,8	134,3
22	143,2	150,1	138,8	144,7	143,4	141,6	133,7	145,2
23	105,7	110,4	106,4	105,8	98,3	100,2	96,5	97,1
24	68,6	83,2	76,9	79,7	68,9	81,6	74,2	78,7
25	151,9	160,8	163,0	135,1	148,5	151,6	154,6	128,2
26	299,3	288,6	285,1	189,3	355,1	338,1	333,4	226,8
27	142,7	138,5	142,4	126,3	140,0	135,3	140,4	126,3
28	115,7	124,0	117,9	102,7	115,6	119,3	117,5	116,6
29	93,5	105,8	83,3	57,8	93,8	96,3	90,2	83,5
30	53,5	3,0	0,8	3,0	53,5	3,0	0,8	3,0
31	110,8	130,7	114,6	107,6	114,9	132,7	122,7	115,8
32	248,1	226,4	195,1	156,7	190,4	200,2	210,5	180,5
33	73,3	74,9	69,0	70,6	73,3	74,9	69,0	70,6
Područje D <i>Section D</i>	77,2	80,4	83,7	82,8	90,1	93,9	88,9	87,5
35	77,2	80,4	83,7	82,8	90,1	93,9	88,9	87,5

6.8 INDEKSI OBIMA INDUSTRIJSKE PROIZVODNJE - UKUPNO, PREMA GIG, PODRUČJIMA I OBLASTIMA KD BIH 2010  
VOLUME INDICES OF INDUSTRIAL PRODUCTION - TOTAL, PER MIGs, SECTIONS AND DIVISIONS (NACE Rev.2)

	2015=100											
	2018	2019	2020	I 2021	II 2021	III 2021	IV 2021	V 2021	VI 2021	VII 2021	VIII 2021	
INDUSTRIJA UKUPNO	107,4	104,4	97,9	98,3	102,0	112,2	110,5	100,6	109,5	109,2	100,3	TOTAL INDUSTRY
PREMA GLAVNIM INDUSTRIJSKIM GRUPACIJAMA												BY MAIN INDUSTRIAL GROUPINGS
AI Intermedijarni proizvodi	104,7	99,9	95,2	89,4	94,9	109,1	109,9	106,2	114,3	110,0	106,1	Intermediate goods
AE Energija	107,4	102,2	96,2	122,5	114,7	111,5	94,6	83,8	85,3	86,2	83,9	Energy
BB Kapitalni proizvodi	109,8	107,8	105,2	103,3	115,1	139,6	151,7	137,5	143,4	145,3	113,8	Capital goods
CD Trajni proizvodi za široku potrošnju	122,0	129,4	102,5	99,7	118,6	122,8	119,7	108,7	129,3	112,9	105,4	Durable consumer goods
CN Netrajni proizvodi za široku potrošnju	108,7	109	99,5	80,8	88,2	100,5	104,8	89,2	108,2	114,0	102,4	Non - durable consumer goods
PREMA PODRUČJIMA I OBLASTIMA KD-a												BY SECTIONS AND DIVISIONS OF CEA
B VAĐENJE RUDA I KAMENA	115,3	99,1	109,8	86,5	95,9	114,4	104,9	107,9	106,8	102,0	99,3	MINING AND QUARRYING
05 Vađenje ugljena i lignita	115,0	100,5	104,8	87,7	94,8	109,4	98,3	98,0	95,7	90,6	85,7	Mining of coal and lignite
07 Vađenje metalnih ruda	104,8	96,6	120,3	45,7	107,0	164,7	92,6	190,2	171,4	193,7	112,9	Mining of metal ores
08 Vađenje ostalih ruda i kamena	116,1	92	133,5	83,4	97,5	131,4	141,1	148,0	156,6	149,1	171,2	Other mining and quarrying
C PRERADIVAČKA INDUSTRIJA	107,2	86,8	97,5	89,9	97,3	111,7	115,5	105,5	117,1	116,4	104,7	MANUFACTURING
10 Proizvodnja prehrambenih proizvoda	102,5	95,8	105,7	94,8	98,4	107,0	114,6	98,0	119,7	126,6	124,0	Manufacture of food products
11 Proizvodnja pića	106,6	49	95,9	65,9	76,3	96,4	86,8	89,7	108,6	125,3	126,4	Manufacture of beverages
12 Proizvodnja duhanskih proizvoda	47,1	24,8	20,0	7,1	7,6	22,7	17,1	22,1	27,7	19,4	31,5	Manufacture of tobacco products
13 Proizvodnja tekstila	102,4	126,5	49,0	49,9	48,6	65,3	45,5	40,7	65,1	59,7	56,8	Manufacture of textiles
14 Proizvodnja odjeće	112,6	87,3	117,4	111,2	93,0	89,7	114,8	87,4	101,8	99,2	81,5	Manufacture of wearing apparel
15 Proizvodnja kože i srodnih proizvoda	102,0	99,6	77,4	65,8	65,0	70,6	85,6	73,0	74,8	76,9	48,1	Manufacture of leather and related products
16 Prerada drva i proizvoda od drva i pluta, osim namještaja; proizvodnja predmeta od slame i pletarskih materijala	97,6	84,8	79,0	73,6	79,8	90,4	99,4	87,3	94,6	97,0	82,9	Manufacture of wood and of products of wood and cork, except furniture; manufacture of articles of straw and plaiting materials
17 Proizvodnja papira i proizvoda od papira	95,7	110,4	95,0	108,3	108,3	80,9	102,2	110,5	106,8	110,0	112,9	Manufacture of paper and paper products
18 Štampanje i umnožavanje snimljenih zapisa	119,3	89,4	99,1	85,4	114,5	124,6	108,7	119,3	105,7	112,6	132,9	Printing and reproduction of recorded media
19 Proizvodnja koksa i rafiniranih naftnih proizvoda	103,5	90,2	85,1	109,5	96,1	107,6	109,2	111,1	107,5	110,2	99,7	Manufacture of coke and refined petroleum products
20 Proizvodnja hemikalija i hemijskih proizvoda	111,2	103,9	107,4	114,2	113,2	130,5	130,5	114,1	138,2	133,0	118,8	Manufacture of chemicals and chemical products
21 Proizvodnja osnovnih farmaceutskih proizvoda i farmaceutskih preparata	125,1	72,4	120,1	39,5	87,1	102,2	137,7	88,8	137,0	163,0	81,0	Manufacture of basic pharmaceutical products and pharmaceutical preparations



6.8 INDEKSI OBIMA INDUSTRIJSKE PROIZVODNJE - UKUPNO, PREMA GIG, PODRUČJIMA I OBLASTIMA KD BIH 2010  
VOLUME INDICES OF INDUSTRIAL PRODUCTION - TOTAL, PER MIGs, SECTIONS AND DIVISIONS (NACE Rev.2)

	2015=100											
	2018	2019	2020	I 2021	II 2021	III 2021	IV 2021	V 2021	VI 2021	VII 2021	VIII 2021	
22 Proizvodnja proizvoda od gume i plastičnih masa	128,0	87,7	119,4	112,9	124,2	141,0	147,6	143,2	150,1	138,8	144,7	Manufacture of rubber and plastic products
23 Proizvodnja ostalih nemetalnih mineralnih proizvoda	85,7	60,9	93,1	47,4	59,7	101,6	96,5	105,7	110,4	106,4	105,8	Manufacture of other non-metallic mineral products
24 Proizvodnja baznih metala	98,9	82	69,3	76,0	75,2	86,9	80,9	68,6	83,2	76,9	79,7	Manufacture of basic metals
25 Proizvodnja gotovih metalnih proizvoda, osim mašina i opreme	123,2	86	121,3	119,3	130,6	153,4	163,5	151,9	160,8	163,0	135,1	Manufacture of fabricated metal products, except machinery and equipment
26 Proizvodnja računara te elektroničkih i optičkih proizvoda	264,1	86,4	279,1	285,4	360,0	412,2	502,5	299,3	288,6	285,1	189,3	Manufacture of computer, electronic and optical products
27 Proizvodnja električne opreme	105,3	97,9	120,3	115,9	131,2	140,8	145,2	142,7	138,5	142,4	126,3	Manufacture of electrical equipment
28 Proizvodnja mašina i uređaja, d. n.	106,3	86,2	94,2	100,0	105,0	140,5	137,7	115,7	124,0	117,9	102,7	Manufacture of machinery and equipment n.e.c.
29 Proizvodnja motornih vozila, prikolica i poluprikolica	90,9	88,5	67,6	81,8	91,7	102,0	103,8	93,5	105,8	83,3	57,8	Manufacture of motor vehicles, trailers and semi-trailers
30 Proizvodnja ostalih prijevoznih sredstava	34,6	121,7	55,3	143,5	90,9	102,7	78,1	53,5	3,0	0,8	3,0	Manufacture of other transport equipment
31 Proizvodnja namještaja	124,8	81,2	104,8	100,8	121,8	125,6	122,1	110,8	130,7	114,6	107,6	Manufacture of furniture
32 Ostala prerađivačka industrija	186,3	68,4	228,3	157,5	235,2	364,5	274,8	248,1	226,4	195,1	156,7	Other manufacturing
33 Popravak i instaliranje mašina i opreme	82,8	103,8	74,4	69,4	68,5	76,8	77,3	73,3	74,9	69,0	70,6	Repa and installation of machinery and equipment
D PROIZVODNJA I SNABDIJEVANJE/ OPSKRBA ELEKTRIČNOM ENERGIJOM I PLINOM (OSIM GRANE 35.3) <sup>1)</sup>	104,5	133,3	93,6	137,8	124,0	112,9	92,9	77,2	80,4	83,7	82,8	ELECTRICITY AND GAS SUPPLY (EXCEPT GROUP 35.3)
35 Proizvodnja i snabdijevanje/ opskrba električnom energijom i plinom (osim grane 35.3)	104,5	133,3	93,6	137,8	124,0	112,9	92,9	77,2	80,4	83,7	82,8	Electricity and gas supply (except group 35.3)

1) Grana djelatnosti 35.3. Proizvodnja i snabdijevanje parom i klimatizacija

Group of activity 35.3. Steam and air conditioning supply

Napomena: Prethodni podaci

Note: Preliminary data

**6.9 MJESEČNE STOPE PROMJENA IZRAČUNATE IZ DESEZONIRANIH INDEKSA PROMETA U INDUSTRIJI, august/kolovoz 2021.**  
MONTH-ON-MONTH GROWTH RATES CALCULATED FROM SEASONALLY ADJUSTED INDICES ON TURNOVER IN INDUSTRY, August 2021

	III 2021 II 2021	IV 2021 III 2021	V 2021 IV 2021	VI 2021 V 2021	VII 2021 VI 2021	VIII 2021 VII 2021	
Ukupno industrija Prema GIG-u 2009.	10,4	1,9	-2,0	4,4	-3,2	3,2	Total industry According to MIGs 2009.
AI Intermedijarni proizvodi	19,3	-3,4	0,9	5,0	-4,6	4,5	Intermediate goods
AE Energija	9,7	3,1	-4,8	5,5	-0,9	-3,0	Energy
BB Kapitalni proizvodi	8,6	16,8	-8,3	-3,2	4,8	4,5	Capital goods
CD Trajni proizvodi za široku potrošnju	9,6	7,3	-6,4	-2,6	-4,9	3,0	Consumer durables
CN Netrajni proizvodi za široku potrošnju	1,0	5,0	-2,7	8,8	-3,3	-1,2	Consumer non-durables
Prema tržištima							According to markets
Prodaja na domaće tržište	0,8	4,5	-3,2	2,5	-2,0	2,6	Domestic industrial turnover
Prodaja na strano tržište	18,5	0,1	-1,1	5,8	-4,1	3,6	Non-domestic industrial turnover

**6.10 GODIŠNJE STOPE PROMJENA IZRAČUNATE IZ KALENDARSKI PRILAGOĐENIH INDEKSA PROMETA U INDUSTRIJI, august/kolovoz 2021.**  
YEAR-ON-YEAR GROW RATES CALCULATED FROM WORKING-DAY ADJUSTED INDICES ON TURNOVER IN INDUSTRY, August 2021

	IV 2021 IV 2020	V 2021 V 2020	VI 2021 VI 2020	VII 2021 VII 2020	VIII 2021 VIII 2020	I-VIII 2021 I-VIII 2020	
Ukupno industrija Prema GIG-u 2009.	40,7	31,9	33,2	18,6	25,1	19,4	Total industry According to MIGs 2009.
AI Intermedijarni proizvodi	38,4	36,5	44,0	25,3	31,1	24,8	Intermediate goods
AE Energija	21,4	23,4	33,7	28,9	29,2	16,7	Energy
BB Kapitalni proizvodi	106,7	55,8	37,6	23,7	25,6	33,0	Capital goods
CD Trajni proizvodi za široku potrošnju	104,5	47,9	18,7	0,5	14,9	23,7	Consumer durables
CN Netrajni proizvodi za široku potrošnju	19,0	10,3	15,6	10,4	13,9	4,2	Consumer non-durables
Prema tržištima							According to markets
Prodaja na domaće tržište	31,7	16,1	19,2	9,6	18,5	10,9	Domestic industrial turnover
Prodaja na strano tržište	48,7	47,1	45,7	27,2	31,5	26,7	Non-domestic industrial turnover

**6.11 IZVORNI INDEKSI PROMETA U INDUSTRIJI-UKUPNO, PREMA GIG, august/kolovoz 2021.**  
GROSS INDICES ON TURNOVER IN INDUSTRY-TOTAL, PER MIGs, August 2021

	Struktura Structure	VIII 2021 Ø 2020	VIII 2021 VIII 2020	I-VIII 2021 I-VIII 2020	
Ukupno industrija Prema GIG-u 2009.	100,00	121,6	126,3	120,1	Total industry According to MIGs 2009.
AI Intermedijarni proizvodi	48,20	130,7	132,6	126,0	Intermediate goods
AE Energija	6,61	112,1	125,0	114,6	Energy
BB Kapitalni proizvodi	11,62	120,8	130,4	132,7	Capital goods
CD Trajni proizvodi za široku potrošnju	6,09	108,7	115,3	124,0	Consumer durables
CN Netrajni proizvodi za široku potrošnju	27,48	111,1	115,5	104,6	Consumer non-durables
Prema tržištima					According to markets
Prodaja na domaće tržište	46,63	121,9	118,4	110,9	Domestic industrial turnover
Prodaja na strano tržište	53,37	121,4	134,1	128,3	Non-domestic industrial turnover

6.12 DESEZONIRANI INDEKSI PROMETA U INDUSTRIJI - UKUPNO  
SEASONALLY ADJUSTED INDICES ON TURNOVER IN INDUSTRY - TOTAL

2015=100

Godina Year	Mjesec Month	Ukupno Total	Prema glavnim industrijskim grupacijama By main industrial groupings				
			Intermedijarni proizvodi Intermediate goods	Energija Energy	Kapitalni proizvodi Capital goods	Trajni proizvodi za široku potrošnju Consumer durables	Netrajni proizvodi za široku potrošnju Consumer non-durables
2018	I	123,1	129,9	133,8	118,2	130,5	111,3
	II	115,1	112,6	127,1	112,0	128,4	109,6
	III	117,2	110,8	138,5	114,3	132,5	112,4
	IV	117,5	113,3	127,1	118,2	136,3	122,6
	V	122,6	124,7	133,8	116,0	136,6	119,0
	VI	119,6	118,5	126,1	114,9	134,4	116,9
	VII	122,5	125,0	135,7	122,3	133,6	109,9
	VIII	119,9	122,4	126,5	118,3	139,2	109,5
	IX	122,0	123,1	128,6	122,7	139,4	112,5
	X	121,8	126,0	146,6	122,8	140,9	110,2
	XI	124,2	127,1	141,2	121,6	142,5	112,8
	XII	119,2	114,8	127,5	124,0	141,1	116,5
2019	I	116,8	113,1	129,8	118,7	146,6	115,0
	II	122,7	122,1	123,9	129,1	144,5	116,7
	III	121,2	116,3	137,6	147,3	152,3	115,4
	IV	130,4	126,8	132,0	159,7	166,3	119,9
	V	126,4	112,9	130,2	175,6	159,6	122,6
	VI	128,7	121,4	121,1	177,6	146,9	113,0
	VII	115,3	109,7	123,4	122,4	147,7	112,1
	VIII	110,5	99,2	97,1	114,6	144,4	118,4
	IX	114,3	105,8	109,0	122,1	146,5	114,4
	X	112,6	103,7	114,2	120,2	149,1	116,6
	XI	111,1	103,4	117,8	116,8	151,5	114,0
	XII	108,2	104,0	119,2	105,8	146,6	112,1
2020	I	115,5	112,1	107,4	130,2	146,6	123,8
	II	117,3	112,1	108,7	130,2	157,1	121,5
	III	104,8	94,1	121,1	112,9	132,9	119,3
	IV	95,7	88,8	102,3	90,8	109,2	96,0
	V	98,9	91,6	95,8	99,4	127,3	100,3
	VI	100,3	89,8	93,3	107,6	151,1	106,8
	VII	108,1	98,8	95,9	129,2	153,4	106,3
	VIII	108,4	100,6	92,9	134,7	144,8	101,4
	IX	111,1	101,8	96,5	135,3	157,9	111,3
	X	113,6	102,8	105,0	140,2	161,9	114,1
	XI	114,9	105,8	111,3	141,6	159,3	110,3
	XII	119,7	111,1	111,9	158,4	162,2	110,6
2021	I	115,5	108,9	112,6	137,4	161,6	109,1
	II	113,6	106,7	109,8	136,4	158,5	107,7
	III	125,4	127,4	120,5	148,2	173,8	108,8
	IV	127,9	123,0	124,2	173,1	186,5	114,2
	V	125,3	124,1	118,2	158,8	174,5	111,2
	VI	130,8	130,4	124,7	153,7	169,9	120,9
	VII	126,6	124,4	123,6	161,1	161,6	116,9
	VIII	130,7	129,9	120,0	168,3	166,5	115,5

6.13 KALENDARSKI PRILAGOĐENI INDEKSI PROMETA U INDUSTRIJI- UKUPNO  
WORKING-DAY ADJUSTED INDICES ON TURNOVER IN INDUSTRY - TOTAL

2015=100

Godina Year	Mjesec Month	Ukupno Total	Prema glavnim industrijskim grupacijama By main industrial groupings				
			Intermedijarni proizvodi Intermediate goods	Energija Energy	Kapitalni proizvodi Capital goods	Trajni proizvodi za široku potrošnju Consumer durables	Netrajni proizvodi za široku potrošnju Consumer non-durables
2018	I	108,7	115,0	133,8	100,1	122,5	89,5
	II	102,7	103,0	127,1	104,2	121,3	92,0
	III	115,1	111,4	138,5	117,3	130,7	110,3
	IV	120,4	118,0	127,1	123,4	136,1	121,3
	V	125,5	127,5	133,8	123,5	138,8	116,4
	VI	125,7	125,7	126,1	132,5	129,9	123,6
	VII	125,6	130,6	135,7	116,2	131,4	115,3
	VIII	121,0	123,9	126,5	102,9	131,3	119,1
	IX	125,6	127,2	128,6	129,8	141,4	119,2
	X	131,5	134,9	146,6	135,2	150,4	112,4
	XI	128,1	130,0	141,2	123,7	149,5	115,4
	XII	111,7	100,8	127,5	107,9	137,0	128,4
2019	I	103,3	101,2	129,8	99,7	141,8	94,0
	II	112,4	113,1	123,9	122,0	141,8	99,2
	III	122,8	118,0	137,6	157,7	151,4	113,8
	IV	134,6	131,6	132,0	168,8	163,5	116,8
	V	128,2	113,7	130,2	193,2	164,3	118,7
	VI	136,3	129,7	121,1	220,8	148,7	120,2
	VII	118,5	114,5	123,4	116,8	151,1	116,6
	VIII	107,2	98,0	97,1	99,3	134,8	126,9
	IX	117,1	109,2	109,0	131,0	151,9	121,7
	X	119,9	110,8	114,2	133,4	164,8	120,7
	XI	113,7	106,2	117,8	118,6	165,2	116,0
	XII	104,2	90,7	119,2	93,4	150,1	124,0
2020	I	105,9	100,6	107,4	115,9	144,4	102,7
	II	110,5	104,9	108,7	126,6	155,9	104,1
	III	107,6	97,7	121,1	116,4	116,5	118,6
	IV	93,2	91,6	102,3	88,9	85,3	91,7
	V	93,8	90,2	95,8	99,7	110,8	95,1
	VI	107,8	97,7	93,3	120,2	152,1	115,4
	VII	110,3	102,5	95,9	125,9	159,8	110,9
	VIII	105,5	100,0	92,9	121,0	139,6	108,2
	IX	117,2	105,6	96,5	147,4	171,7	118,3
	X	120,9	109,2	105,0	157,5	185,7	118,6
	XI	116,9	108,1	111,3	146,5	176,8	111,8
	XII	114,7	97,8	111,9	144,4	172,1	122,0
2021	I	102,0	98,2	112,6	121,0	157,9	90,2
	II	102,8	97,6	109,8	129,1	153,2	91,6
	III	130,0	133,7	120,5	153,7	165,9	107,4
	IV	131,1	126,7	124,2	183,8	174,4	109,1
	V	123,7	123,2	118,2	155,3	163,9	104,9
	VI	143,5	140,7	124,7	165,4	180,6	133,4
	VII	130,9	128,5	123,6	155,7	160,6	122,4
	VIII	132,0	131,1	120,0	152,0	160,4	123,3

6.14 IZVORNI INDEKSI PROMETA U INDUSTRIJI - UKUPNO  
GROSS INDUSTRIAL TURNOVER INDEX - TOTAL

2015=100

Godina Year	Mjesec Month	Ukupno Total	Prema glavnim industrijskim grupacijama By main industrial groupings				
			Intermedijarni proizvodi Intermediate goods	Energija Energy	Kapitalni proizvodi Capital goods	Trajni proizvodi za široku potrošnju Consumer durables	Netrajni proizvodi za široku potrošnju Consumer non-durables
2018	I	108,9	115,4	133,8	100,9	122,5	89,9
	II	104,0	104,9	127,1	104,2	121,3	92,0
	III	113,3	109,0	138,5	115,8	130,7	109,7
	IV	121,4	119,2	127,1	121,8	136,1	120,6
	V	125,8	127,9	133,8	124,5	138,8	116,9
	VI	125,0	124,6	126,1	129,7	129,9	122,4
	VII	125,5	130,4	135,7	115,7	131,4	115,1
	VIII	121,6	124,8	126,5	104,6	131,3	120,2
	IX	124,2	125,0	128,6	124,6	141,4	116,9
	X	132,4	136,2	146,6	138,5	150,4	113,7
	XI	129,1	131,6	141,2	127,3	149,5	116,8
	XII	110,3	98,7	127,5	103,7	137,0	125,9
2019	I	103,5	101,6	129,8	100,6	141,8	94,4
	II	113,7	115,0	123,9	122,0	141,8	99,2
	III	123,4	118,6	137,6	150,8	151,4	111,5
	IV	133,2	129,8	132,0	171,9	163,5	117,8
	V	128,5	114,1	130,2	195,0	164,3	119,1
	VI	134,9	127,6	121,1	210,5	148,7	117,7
	VII	119,4	115,8	123,4	119,7	151,1	118,0
	VIII	107,0	97,8	97,1	98,9	134,8	126,6
	IX	116,7	108,5	109,0	129,5	151,9	121,1
	X	120,8	112,1	114,2	136,6	164,8	122,0
	XI	113,0	105,1	117,8	116,1	165,2	114,9
	XII	103,8	90,0	119,2	92,4	150,1	123,2
2020	I	106,2	101,0	107,4	116,9	144,4	103,1
	II	106,0	98,2	108,7	123,9	155,9	103,1
	III	110,2	101,2	121,1	118,4	116,5	119,7
	IV	91,7	89,7	102,3	90,5	85,3	92,4
	V	93,1	89,1	95,8	97,9	110,8	94,1
	VI	108,4	98,6	93,3	122,2	152,1	116,3
	VII	111,2	103,8	95,9	129,1	159,8	112,3
	VIII	104,4	98,2	92,9	117,2	139,6	106,4
	IX	117,8	106,4	96,5	149,8	171,7	119,3
	X	120,8	109,0	105,0	156,8	185,7	118,4
	XI	116,2	107,1	111,3	143,3	176,8	110,7
	XII	115,3	98,7	111,9	146,8	172,1	123,0
2021	I	101,3	97,2	112,6	118,3	157,9	89,2
	II	104,1	99,5	109,8	129,1	153,2	91,6
	III	131,3	135,5	120,5	156,4	165,9	108,3
	IV	131,0	126,7	124,2	186,9	174,4	109,9
	V	124,0	123,6	118,2	156,6	163,9	105,3
	VI	144,1	141,6	124,7	168,3	180,6	134,3
	VII	130,8	128,3	123,6	155,1	160,6	122,2
	VIII	131,9	130,9	120,0	151,3	160,4	123,0

**7.1 INDEKSI IZDATIH/IZDANIH ODOBRENJA ZA GRAĐENJE, august/kolovoz 2021.**  
*INDICES OF BUILDING PERMITS ISSUED, August 2021*

	<u>VIII 2021</u> Ø 2020	<u>VIII 2021</u> VIII 2020	<u>I-VIII 2021</u> I-VIII 2020	
UKUPNO	108,9	88,4	106,8	TOTAL
Objekti visokogradnje	102,2	87,1	99,8	Buildings
Stambene zgrade	100,1	80,0	91,9	Residential buildings
Nestambene zgrade	107,4	109,6	121,4	Non-residential buildings
Objekti niskogradnje	135,2	92,6	136,7	Civil engineering

**7.2 INDEKSI PREDVIĐENIH STANOVA**  
*INDICIES OF PLANNED DWELLINGS*

	<u>VIII 2021</u> Ø 2020	<u>VIII 2021</u> VIII 2020	<u>I-VIII 2021</u> I-VIII 2020	
Broj	143,7	102,7	108,5	Number
Korisna površina	133,7	94,0	100,4	Useful floor area

**7.3 IZDATA/IZDANA ODOBRENJA ZA GRAĐENJE PREMA VRSTI RADOVA, august/kolovoz 2021.**  
*BUILDING PERMITS ISSUED BY TYPE OF WORKS, August 2021*

Vrsta radova	Ukupno <i>Total</i>	Objekti visokogradnje <i>Buildings</i>	Objekti niskogradnje <i>Civil engineering</i>	Type of works
UKUPNO	252	189	63	TOTAL
Novogradnja	221	161	60	New construction
Dogradnja/Nadogradnja	23	22	1	Upgrade/extension
Obnavljanje starih urušenih zgrada	1	1	-	Renewal of old, ruinous or abandoned buildings
Prenamjena nestambenog prostora u nove stanove	-	-	-	Conversion of non-residential space into new dwellings
Ostale prenamjene prostora u zgradama	4	4	-	Other conversion of space in buildings
Ostale rekonstrukcije	3	1	2	Other reconstruction

7.4 STANOV I U OBJEKTIMA VISOKOGRADNJE ZA KOJA SU IZDATA/IZDANA ODOBRENJA ZA GRAĐENJE PREMA VRSTI ZGRADA,  
RADOVA I BROJU SOBA, august/kolovoz 2021.

DWELLINGS IN BULDINGS FOR WHICH PERMITS WERE ISSUED, BY TYPE OF BUILDINGS, TYPE OF WORKS AND NUMBER OF ROOMS, August 2021

	Broj stanova Number of dwellings	Korisna površina, m2 Useful floor area, m2	Stanovi prema broju soba Dwellings by number of rooms					
			1-sobni 1 room	2-sobni 2 rooms	3-sobni 3 rooms	4-sobni 4 rooms	5-sobni i višesobni 5 or more rooms	
UKUPNO	421	35.943	95	139	103	35	49	TOTAL
Stanovi u novim zgradama	396	34.412	82	136	98	35	45	Dwellings in new construction
Stambene zgrade	384	33.537	82	132	93	33	44	Residential buildings with:
Sa jednim stanom	93	15.101	6	8	21	18	40	One dwelling
Sa dva stana ili više stanova	291	18.436	76	124	72	15	4	Two or more dwellings
Nestambene zgrade	12	875	-	4	5	2	1	Non-residential buildings
Stanovi dobijeni dogradnjom/nadogradnjom	24	1.427	13	3	4	-	4	Dwellings obtained by upgrade/extension
Stanovi dobijeni obnavljanjem starih urušenih zgrada	1	104	-	-	1	-	-	Dwellings obtained by renewal of old, ruinous or abandoned buildings
Stanovi dobijeni prenamjenom nestambenog prostora	-	-	-	-	-	-	-	Dwellings obtained by conversion of non-residential space

8.1 IZVOZ I UVOZ PO MJESECIMA TOKOM/TIJEKOM 2021.

EXPORTS & IMPORTS IN 2021 BY MONTHS

	Izvoz Exports			Uvoz Imports			Trgovinski bilans u 000 KM Balance of Trade in 000 KM	Pokrivenost uvoza izvozom u procentima The Cover of imports by exports in percent
	000 KM	lančani indeksi Chain indices	struktura u % Structure in %	000 KM	lančani indeksi Chain indices	struktura u % Structure in %		
Ukupno Total	5.842.691	-	100,0	9.303.532	-	100,0	-3.460.841	62,8
I	603.433	-	10,3	849.425	-	9,1	-245.992	71,0
II	689.454	114,3	11,8	1.021.672	120,3	11,0	-332.218	67,5
III	760.597	110,3	13,0	1.239.330	121,3	13,3	-478.733	61,4
IV	745.537	98,0	12,8	1.183.803	95,5	12,7	-438.266	63,0
V	700.574	94,0	12,0	1.178.771	99,6	12,7	-478.197	59,4
VI	849.029	121,2	14,5	1.259.154	106,8	13,5	-410.125	67,4
VII	762.052	89,8	13,0	1.322.314	105,0	14,2	-560.262	57,6
VIII	732.015	96,1	12,5	1.249.063	94,5	13,4	-517.048	58,6

8.2 IZVOZ FEDERACIJE BOSNE I HERCEGOVINE PO PODRUČJIMA KLASIFIKACIJE DJELATNOSTI KD BiH 2010

EXPORTS OF FEDERATION OF BOSNIA AND HERZEGOVINA ACCORDING TO SECTIONS OF NACE Rev. 2

	VIII 2021		VIII 2021	VIII 2021	I-VIII 2021		I-VIII 2021	
	000 KM	000 EUR	VII 2021	VIII 2020	000 KM	000 EUR	I-VIII 2020	
Ukupno	732.015	374.273	96,1	141,5	5.842.691	2.987.321	135,1	Total
A Poljoprivreda, šumarstvo i ribolov	14.130	7.225	124,2	105,1	53.832	27.524	104,6	Agriculture, forestry and fishing
B Vađenje ruda i kamena	3.843	1.965	86,5	123,4	29.991	15.334	122,9	Mining and quarrying
C Prerađivačka industrija	658.149	336.506	95,2	141,3	5.196.729	2.657.045	132,5	Manufacturing
D Proizvodnja i snabdijevanje električnom energijom, gasom/plinom, parom i klimatizacija	21.822	11.157	129,4	153,7	248.830	127.225	153,3	Electricity, gas, steam and air conditioning supply
Ostalo	34.057	17.413	89,6	161,8	312.887	159.977	194,8	Other
Nerazvrstano po kategorijama	14	7	116,7	466,7	423	216	7,8	Unclassified according to category

8.3 UVOZ FEDERACIJE BOSNE I HERCEGOVINE PO PODRUČJIMA KLASIFIKACIJE DJELATNOSTI KD BiH 2010

IMPORTS OF FEDERATION OF BOSNIA AND HERZEGOVINA ACCORDING TO SECTIONS OF NACE Rev. 2

	VIII 2021		VIII 2021	VIII 2021	I-VIII 2021		I-VIII 2021	
	000 KM	000 EUR	VII 2021	VIII 2020	000 KM	000 EUR	I-VIII 2020	
Ukupno	1.249.063	638.636	94,5	137,8	9.303.532	4.756.820	123,9	Total
A Poljoprivreda, šumarstvo i ribolov	42.215	21.584	96,5	144,8	302.624	154.729	96,8	Agriculture, forestry and fishing
B Vađenje ruda i kamena	46.247	23.645	112,0	206,5	334.638	171.098	113,0	Mining and quarrying
C Prerađivačka industrija	1.131.987	578.776	92,6	133,6	8.557.172	4.375.212	125,6	Manufacturing
D Proizvodnja i snabdijevanje električnom energijom, gasom/plinom, parom i klimatizacija	23.062	11.792	287,5	886,6	55.088	28.166	156,5	Electricity, gas, steam and air conditioning supply
Ostalo	5.552	2.839	84,2	104,8	53.644	27.428	136,9	Other
Nerazvrstano po kategorijama	-	-	-	-	366	187	2,5	Unclassified according to category

Izvor: Baza podataka Uprave za indirektno/neizravno oporezivanje BiH.

Source: Indirect Taxation Authority of BiH database.

Prethodni podaci

Previous data



8.4 IZVOZ PO SEKTORIMA I ODSJECIMA SMTK - Rev. 4  
EXPORTS BY SECTIONS AND DIVISIONS OF SITC Rev. 4

	VIII 2021		VIII 2021	VIII 2021	I-VIII 2021		I-VIII 2021	
	000 KM	000 EUR	VII 2021	VIII 2020	000 KM	000 EUR	I-VIII 2020	
Ukupno	732.015	374.273	96,1	141,5	5.842.691	2.987.320	135,1	Total
0 Hrana i žive životinje	49.048	25.078	112,7	126,9	256.498	131.145	111,4	Food and live animals
00 Žive životinje	56	29	933,3	-	248	127	855,2	Live animals
01 Meso i mesne preradevine	13.491	6.898	119,5	171,9	70.213	35.899	119,3	Meat and meat preparations
02 Mlijeko, mliječne preradevine i jaja	5.949	3.042	96,5	117,5	46.071	23.556	110,6	Dairy products and birds' eggs
03 Ribe, vodozemci i njihove preradevine	2.028	1.037	94,7	76,3	13.855	7.084	100,2	Fish, crustaceans, molluscs, prepar. of
04 Žitarice i proizvodi od žitarica	3.746	1.915	82,0	88,9	31.891	16.306	109,7	Cereals and cereal preparations
05 Voće i povrće	20.334	10.397	126,5	134,4	68.476	35.011	111,7	Vegetables and fruit
06 Šećer, šećerne preradevine i med	122	62	435,7	56,2	845	432	60,1	Sugar, sugar preparations and honey
07 Kafa, čaj, kakao i začini	1.370	700	90,2	99,3	11.716	5.990	102,4	Coffee, tea, cocoa, spices
08 Hrana za životinje	508	260	89,0	110,7	3.886	1.987	83,4	Feeding stuff for animals
09 Ostali jestivi proizvodi	1.444	738	122,4	86,4	9.297	4.753	116,7	Miscellaneous edible products
1 Pića i duhan	5.933	3.033	100,6	137,7	34.901	17.845	106,6	Beverages and tobacco
11 Pića	5.333	2.727	97,2	130,2	30.539	15.614	102,0	Beverages
12 Duhan i proizvodi od duhana	600	307	145,3	281,7	4.362	2.230	155,1	Tobacco and tobacco manufactures
2 Sirove materije nejestive, osim goriva	57.044	29.166	87,7	149,3	481.797	246.339	165,3	Inedible raw materials, except fuel
21 Sirove kože i sirovo krzno	2.191	1.120	87,2	199,9	19.249	9.842	203,6	Hides, skins and furskins, raw
22 Uljano sjemenje i plodovi	2	1	16,7	22,2	256	131	230,6	Oil seeds and oleaginous fruits
23 Sirovi i sintetički kaučuk	-	-	-	-	42	21	155,6	Crude rubber
24 Drvo i pluta	22.817	11.666	95,9	135,1	155.839	79.679	125,8	Cork and wood
25 Celuloza i papirni otpaci	410	210	107,0	164,0	3.469	1.774	134,4	Pulp and waste paper
26 Sirova tekstilna vlakna i njihovi otpaci	23	12	88,5	-	103	53	177,6	Crude textile fibres and their wastes
27 Prirodna đubriva i minerali osim goriva	4.075	2.084	73,3	97,6	33.710	17.236	119,7	Crude fertilizers and minerals ex. fuels
28 Metalne rude i otpaci od metala	25.980	13.283	82,6	176,2	261.314	133.608	220,0	Metalliferous ores and metal scrap
29 Sirovine biljne i životinjske, ostale	1.546	790	118,6	146,0	7.815	3.996	92,2	Crude animal and vegetable materials
3 Mineralna goriva, maziva i srodni proizvodi	45.904	23.470	108,3	170,4	425.717	217.666	147,2	Mineral fuels, lubricants and similar products
32 Ugalj, koks i briketi	21.393	10.938	93,7	188,0	159.342	81.470	140,7	Coal, coke and briquettes
33 Nafta i derivati od nafte	2.689	1.375	100,1	198,2	17.545	8.971	128,4	Petroleum and petroleum products
34 Prirodni i industrijski gas	-	-	-	-	-	-	-	Gas, natural and manufactured
35 Električna energija	21.822	11.157	129,4	153,7	248.830	127.225	153,3	Electricity
4 Ulja, masti i voskovi životinjskog ili biljnog porijekla	52	27	78,8	66,7	416	213	207,0	Edible oil, lard and wax of animal or plant origin
41 Životinjska ulja i masti	35	18	79,5	46,7	253	129	230,0	Animal oils and fats
42 Biljna ulja i masti, sirova i rafinirana	16	8	72,7	533,3	161	82	209,1	Vegetable fats, oils, crude and refined
43 Prerađena biljna i život. ulja i masnoće	1	1	-	-	2	1	14,3	Processed animal or vegetable fats and oils
5 Hemijski/Kemijski proizvodi	41.366	21.150	83,7	138,6	379.513	194.042	123,9	Chemical products
51 Organske hemikalije/kemikalije	2.629	1.344	79,8	894,2	19.850	10.149	212,9	Organic chemicals
52 Anorganske hemikalije/kemikalije	18.034	9.221	86,6	163,8	149.149	76.259	106,9	Inorganic chemicals
53 Boje i štavila	666	341	32,6	62,5	11.548	5.904	96,7	Dyeing, tanning, colouring materials
54 Medicinski i farmaceutski proizvodi	943	482	38,4	117,1	37.831	19.343	97,0	Medical and pharmaceutical products
55 Toaletni proizvodi i proizvodi za čišćenje	3.233	1.653	116,4	105,9	27.330	13.974	133,6	Toilet, cleaning and perfume materials

8.4 IZVOZ PO SEKTORIMA I ODSJECIMA SMTK - Rev. 4 (nastavak)  
EXPORTS BY SECTIONS AND DIVISIONS OF SITC Rev. 4 (continued)

	VIII 2021		VIII 2021	VIII 2021	I-VIII 2021		I-VIII 2021	
	000 KM	000 EUR	VII 2021	VIII 2020	000 KM	000 EUR	I-VIII 2020	
56 Vještačka đubriva	71	36	84,5	54,2	767	392	78,7	Processed fertilizers
57 Plastične mase u primarnim oblicima	1.183	605	151,1	318,9	7.455	3.812	187,4	Plastics in primary forms
58 Plastične mase, ne-primarni oblici	9.968	5.097	106,9	138,0	84.799	43.357	160,1	Plastics in non-primary forms
59 Ostale hemikalije/kemikalije	4.639	2.372	59,2	78,7	40.784	20.853	144,4	Chemicals, n.e.s.
6 Industrijski proizvodi, razvrstani uglavnom po vrsti sirovina	226.384	115.748	99,2	170,0	1.599.663	817.895	153,0	Industrial products, classified mostly by raw material
61 Koža, krzno i proizvodi od kože i krzna	1.730	885	53,9	90,6	26.193	13.392	95,2	Leather, products of, dressed furskins
62 Guma i gumeni proizvodi	414	212	84,0	93,9	3.630	1.856	103,4	Rubber manufactures, n.e.s.
63 Proizvodi od drveta, osim namještaja	13.610	6.959	94,7	179,6	102.842	52.582	139,6	Wood manufactures (excl. furniture)
64 Papir, ljepenka i ostali slični proizvodi	21.625	11.057	102,4	194,1	148.217	75.782	150,7	Paper, paperboard and articles thereof
65 Predivo, tkanine i tekstilni proizvodi	3.893	1.990	81,1	103,8	37.111	18.975	73,3	Textile yarn, fabrics, made-up articles
66 Proizvodi od nemetalnih minerala	14.678	7.505	97,8	133,6	102.012	52.158	129,1	Non-metallic mineral manufactures
67 Željezo i čelik	35.015	17.903	90,5	109,4	353.867	180.929	167,9	Iron and steel
68 Obojeni metali	67.203	34.360	111,3	718,6	289.863	148.205	353,3	Non-ferrous metals
69 Metalni proizvodi	68.216	34.878	97,3	121,8	535.928	274.016	127,7	Manufactures of metals
7 Mašine/Strojevi i transportna sredstva	135.871	69.470	96,0	124,0	1.155.906	591.005	129,5	Machinery and transport equipment
71 Pogonske mašine i oprema	15.191	7.767	99,6	72,9	164.085	83.895	112,2	Power-generating engine, equipment
72 Mašine specijaliz. za određ. industrije	8.114	4.149	121,3	115,6	69.104	35.332	113,8	Machines special. for partic. industries
73 Mašine za obradu metala	3.780	1.933	86,8	194,1	27.611	14.117	126,6	Metal working machinery
74 Ostale industrijske mašine i dijelovi	28.762	14.706	85,6	125,6	264.582	135.279	127,0	Other industrial machinery and parts of
75 Kanc. mašine i mašine za automat. obradu podataka	827	423	109,8	87,3	6.648	3.399	144,8	Office machines and automatic data processing machines
76 Telekomunikacijski aparati i aparati za snimanje zvuka	574	293	97,3	199,3	5.213	2.665	201,1	Telecommunications and sound recording apparatus
77 Električne mašine, aparati i uređaji	53.795	27.505	105,1	160,1	392.198	200.528	145,0	Electrical machinery, appliances, parts
78 Drumska vozila	24.587	12.571	85,3	113,1	224.088	114.574	128,4	Road vehicles
79 Ostala transportna vozila	241	123	74,6	76,5	2.377	1.215	77,5	Other transport equipment
8 Razni industrijski proizvodi	170.296	87.071	91,6	124,6	1.507.535	770.790	122,0	Miscellaneous industrial goods
81 Montažne zgrade, sanitarni, rasvjetni i grijajući uređaji	18.282	9.347	131,6	162,4	113.969	58.271	145,7	Fabricated buildings; sanitary, heating, lighting equipment
82 Namještaj i njegovi dijelovi	55.074	28.159	92,4	109,0	494.133	252.646	127,5	Furniture and furnishings
83 Torbe, tašne, neseseri i slični proizvodi	690	353	65,7	83,8	9.322	4.766	121,1	Travel goods, handbags and similar
84 Odjeća	23.510	12.020	82,4	106,9	233.105	119.185	108,9	Clothing
85 Obuća	12.165	6.220	50,7	80,7	154.570	79.030	93,7	Footwear
87 Naučni i kontrolni instrumenti	3.228	1.650	118,5	510,8	21.261	10.871	188,6	Scientific and controlling instruments
88 Fotografski i optički proizvodi, satovi	50	26	35,0	833,3	322	165	342,6	Photo and optical equipment; watches
89 Ostali industrijski proizvodi	57.297	29.295	102,2	157,6	480.853	245.856	129,2	Miscellaneous manufactured articles
9 Proizvodi, nerazvrstani po kategorijama	117	60	248,9	-	745	381	84,0	Products and transactions, unclassified

Izvor: Baza podataka Uprave za indirektno/neizravno oporezivanje BiH.

Source: Indirect Taxation Authority of BiH database.

Prethodni podaci

Previous data

8.5 UVOZ PO SEKTORIMA I ODSJECIMA SMTK - Rev. 4  
IMPORTS BY SECTIONS AND DIVISIONS OF SITC Rev. 4

	VIII 2021		VIII 2021	VIII 2021	I-VIII 2021		I-VIII 2021	
	000 KM	000 EUR	VII 2021	VIII 2020	000 KM	000 EUR	I-VIII 2020	
Ukupno	1.249.063	638.636	94,5	137,8	9.303.532	4.756.820	123,9	Total
0 Hrana i žive životinje	145.454	74.369	100,8	130,9	1.071.701	547.952	106,6	Food and live animals
00 Žive životinje	3.670	1.876	74,2	106,8	32.470	16.602	114,5	Live animals
01 Meso i mesne preradevine	24.921	12.742	111,1	155,5	157.953	80.760	120,3	Meat and meat preparations
02 Mlijeko, mliječne preradevine i jaja	19.556	9.999	103,6	145,1	127.708	65.296	110,5	Dairy products and birds' eggs
03 Ribe, vodozemci i njihove preradevine	4.024	2.057	79,2	105,2	36.991	18.913	97,6	Fish, crustaceans, molluscs, prepar. of
04 Žitarice i proizvodi od žitarica	29.034	14.845	105,1	148,1	157.014	80.280	95,7	Cereals and cereal preparations
05 Voće i povrće	18.677	9.549	93,8	133,3	187.881	96.062	100,7	Vegetables and fruit
06 Šećer, šećerne preradevine i med	2.687	1.374	102,6	86,9	24.931	12.747	109,6	Sugar, sugar preparations and honey
07 Kafa, čaj, kakao i začini	16.786	8.583	109,0	122,9	135.052	69.051	108,3	Coffee, tea, cocoa, spices
08 Hrana za životinje	5.230	2.674	95,8	99,3	43.514	22.248	92,9	Feeding stuff for animals
09 Ostali jestivi proizvodi	20.869	10.670	95,3	111,6	168.187	85.993	114,1	Miscellaneous edible products
1 Pića i duhan	39.926	20.414	89,9	114,5	254.856	130.306	116,3	Beverages and tobacco
11 Pića	34.028	17.398	93,6	121,8	207.631	106.160	121,1	Beverages
12 Duhani i proizvodi od duhana	5.898	3.016	73,4	85,1	47.225	24.146	99,2	Tobacco and tobacco manufactures
2 Sirove materije nejestive, osim goriva	12.656	6.471	76,9	127,4	126.026	64.436	132,8	Inedible raw materials, except fuel
21 Sirove kože i sirovo krzno	1.073	549	63,2	391,6	14.048	7.183	183,1	Hides, skins and furskins, raw
22 Uljano sjemenje i plodovi	357	183	62,2	53,9	5.399	2.760	97,5	Oil seeds and oleaginous fruits
23 Sirovi i sintetički kaučuk	115	59	53,0	87,1	1.237	632	114,5	Crude rubber
24 Drvo i pluta	4.176	2.135	72,1	112,9	36.519	18.672	111,9	Cork and wood
25 Celuloza i papirni otpaci	642	328	121,1	242,3	4.029	2.060	227,5	Pulp and waste paper
26 Sirova tekstilna vlakna i njihovi otpaci	736	376	63,3	77,6	7.994	4.087	135,5	Crude textile fibres and their wastes
27 Prirodna đubriva i minerali osim goriva	2.243	1.147	105,6	179,9	15.258	7.801	136,5	Crude fertilizers and minerals ex. fuels
28 Metalne rude i otpaci od metala	1.909	976	69,6	122,1	24.190	12.368	169,2	Metalliferous ores and metal scrap
29 Sirovine biljne i životinjske, ostale	1.405	718	86,5	123,2	17.352	8.872	117,3	Crude animal and vegetable materials
3 Mineralna goriva, maziva i srodni proizvodi	206.147	105.401	116,7	221,6	1.215.562	621.507	136,1	Mineral fuels, lubricants and similar products
32 Ugalj, koks i briketi	41.512	21.225	112,4	213,1	274.887	140.547	120,4	Coal, coke and briquettes
33 Nafta i derivati od nafte	132.233	67.610	107,7	200,9	792.838	405.372	150,0	Petroleum and petroleum products
34 Prirodni i industrijski gas	9.340	4.775	105,1	182,0	92.749	47.422	91,7	Gas, natural and manufactured
35 Električna energija	23.062	11.791	287,5	886,7	55.088	28.166	156,5	Electricity
4 Ulja, masti i voskovi životinjskog ili biljnog porijekla	7.129	3.645	117,9	136,9	52.393	26.788	132,2	Edible oil, lard and wax of animal or plant origin
41 Životinjska ulja i masti	247	126	141,1	135,7	1.795	918	127,8	Animal oils and fats
42 Biljna ulja i masti, sirova i rafinirana	6.710	3.431	118,7	140,5	48.840	24.971	135,1	Vegetable fats, oils, crude and refined
43 Prerađena biljna i život. ulja i masnoće	172	88	77,8	68,5	1.758	899	85,2	Processed animal or vegetable fats and oils
5 Hemijski/Kemijski proizvodi	157.162	80.356	95,2	126,0	1.272.936	650.842	118,3	Chemical products
51 Organske hemikalije/kemikalije	5.912	3.023	102,4	196,2	42.864	21.916	135,6	Organic chemicals
52 Anorganske hemikalije/kemikalije	2.494	1.275	95,5	131,7	20.368	10.414	126,4	Inorganic chemicals
53 Boje i štavila	10.693	5.467	89,4	117,5	83.719	42.805	108,6	Dyeing, tanning, colouring materials
54 Medicinski i farmaceutski proizvodi	34.179	17.475	104,7	118,2	305.180	156.036	105,9	Medical and pharmaceutical products
55 Toaletni proizvodi i proizvodi za čišćenje	27.970	14.301	95,7	115,1	207.789	106.241	109,2	Toilet, cleaning and perfume materials

8.5 UVOZ PO SEKTORIMA I ODSJECIMA SMTK - Rev. 4 (nastavak)  
IMPORTS BY SECTIONS AND DIVISIONS OF SITC Rev. 4 (continued)

	VIII 2021		VIII 2021	VIII 2021	I-VIII 2021		I-VIII 2021	
	000 KM	000 EUR	VII 2021	VIII 2020	000 KM	000 EUR	I-VIII 2020	
56 Vještačka đubriva	1.242	635	90,4	36,7	11.279	5.767	81,6	Processed fertilizers
57 Plastične mase u primarnim oblicima	30.497	15.593	89,9	166,4	248.289	126.948	153,2	Plastics in primary forms
58 Plastične mase, ne-primarni oblici	28.836	14.744	91,3	124,1	227.532	116.335	122,5	Plastics in non-primary forms
59 Ostale hemikalije/kemikalije	15.339	7.843	96,2	122,4	125.916	64.380	113,6	Chemicals, n.e.s.
6 Industrijski proizvodi, razvrstani uglavnom po vrsti sirovina	351.003	179.465	90,9	146,1	2.584.796	1.321.585	138,2	Industrial products, classified mostly by raw material
61 Koža, krzno i proizvodi od kože i krzna	7.259	3.711	66,7	81,3	93.324	47.716	101,2	Leather, products of, dressed furskins
62 Guma i gumeni proizvodi	16.988	8.686	111,8	109,1	109.479	55.976	123,1	Rubber manufactures, n.e.s.
63 Proizvodi od drveta, osim namještaja	15.873	8.116	89,3	129,9	121.681	62.215	131,4	Wood manufactures (excl. furniture)
64 Papir, ljepenka i ostali slični proizvodi	21.892	11.193	81,6	110,1	186.709	95.463	112,5	Paper, paperboard and articles thereof
65 Predivo, tkanine i tekstilni proizvodi	37.458	19.152	83,5	106,9	330.245	168.852	116,0	Textile yarn, fabrics, made-up articles
66 Proizvodi od nemetalnih minerala	31.075	15.888	94,7	117,3	216.178	110.530	114,3	Non-metallic mineral manufactures
67 Željezo i čelik	75.275	38.487	89,7	190,8	528.530	270.233	166,9	Iron and steel
68 Obojeni metali	94.851	48.497	99,3	217,6	589.035	301.169	175,2	Non-ferrous metals
69 Metalni proizvodi	50.332	25.734	86,2	128,5	409.615	209.433	134,7	Manufactures of metals
7 Mašine/Strojevi i transportna sredstva	211.488	108.132	81,2	111,6	1.838.476	939.998	119,8	Machinery and transport equipment
71 Pogonske mašine i oprema	8.378	4.284	89,5	55,0	74.707	38.197	81,6	Power-generating enginery, equipment
72 Mašine specijaliz. za odred. industrije	20.441	10.451	78,4	125,1	168.544	86.175	121,0	Machines special. for partic. industries
73 Mašine za obradu metala	10.023	5.125	79,9	319,5	69.376	35.471	156,0	Metal working machinery
74 Ostale industrijske mašine i dijelovi	38.206	19.534	64,7	97,8	353.597	180.791	121,9	Other industrial machinery and parts of
75 Kanc. mašine i mašine za automat. obradu podataka	9.619	4.918	86,3	97,3	93.180	47.642	114,4	Office machines and automatic data processing machines
76 Telekomunikacijski aparati i aparati za snimanje zvuka	17.358	8.875	87,3	82,1	182.957	93.544	116,9	Telecommunications and sound recording apparatus
77 Električne mašine, aparati i uređaji	46.734	23.895	94,6	131,8	365.129	186.687	128,2	Electrical machinery, appliances, parts
78 Drumska vozila	60.402	30.883	83,1	123,1	527.983	269.953	118,8	Road vehicles
79 Ostala transportna vozila	327	167	238,7	172,1	3.003	1.535	134,9	Other transport equipment
8 Razni industrijski proizvodi	118.052	60.359	96,0	121,6	886.146	453.079	116,0	Miscellaneous industrial goods
81 Montažne zgrade, sanitarni, rasvjetni i grijajući uređaji	7.661	3.917	94,4	125,3	52.454	26.819	117,5	Fabricated buildings; sanitary, heating, lighting equipment
82 Namještaj i njegovi dijelovi	14.665	7.498	87,9	122,5	109.047	55.755	122,7	Furniture and furnishings
83 Torbe, tašne, neseseri i slični proizvodi	2.073	1.060	108,8	118,9	14.631	7.481	97,9	Travel goods, handbags and similar
84 Odjeća	32.465	16.599	111,9	151,1	230.139	117.668	133,3	Clothing
85 Obuća	11.059	5.654	100,6	88,5	88.692	45.347	94,6	Footwear
87 Naučni i kontrolni instrumenti	11.005	5.627	87,5	114,6	93.484	47.798	97,8	Scientific and controlling instruments
88 Fotografski i optički proizvodi, satovi	1.735	887	69,4	89,9	15.926	8.143	115,5	Photo and optical equipment; watches
89 Ostali industrijski proizvodi	37.389	19.117	90,7	117,9	281.773	144.068	117,7	Miscellaneous manufactured articles
9 Proizvodi, nerazvrstani po kategorijama	46	24	112,2	5,7	640	327	4,4	Products and transactions, unclassified

Izvor: Baza podataka Uprave za indirektno/heizravno oporezivanje BiH.

Source: Indirect Taxation Authority of BiH database.

Prethodni podaci

Previous data

**8.6 IZVOZ FEDERACIJE BIH PREMA MEĐUNARODNOJ KLASIFIKACIJI EKONOMSKE NAMJENE PROIZVODA (BEC) Rev. 4**  
**EXPORTS OF FEDERATION OF B&H, ACCORDING TO CLASSIFICATION BY BROAD ECONOMIC CATEGORIES (BEC) Rev. 4**

	VIII 2021		VIII 2021	VIII 2021	I-VIII 2021		I-VIII 2021	
	000 KM	000 EUR	VII 2021	VIII 2020	000 KM	000 EUR	I-VIII 2020	
Ukupno	732.015	374.273	96,1	141,5	5.842.691	2.987.320	135,1	<i>Total</i>
1. Hrana i pića	53.877	27.547	111,1	127,4	283.355	144.877	110,5	<i>Food and beverages</i>
2. Industrijski materijali	382.572	195.606	96,0	161,2	2.841.801	1.452.990	150,5	<i>Industrial supplies</i>
3. Goriva i maziva	47.185	24.125	107,3	159,2	437.738	223.812	146,3	<i>Fuels and lubricants</i>
4. Kapitalni proizvodi (osim transportnih sredstava), dijelovi i pribor	79.741	40.771	98,7	124,0	671.453	343.308	124,0	<i>Capital goods (exc. transport equipment), parts and accessories</i>
5. Transportna sredstva i njihovi dijelovi i pribor	32.523	16.629	86,5	102,2	317.372	162.270	131,0	<i>Transport equipment, parts and accessories thereof</i>
6. Proizvodi za široku potrošnju	121.097	61.916	85,0	113,0	1.157.871	592.010	117,4	<i>Consumer goods</i>
7. Proizvodi, drugdje nespomenuti	15.020	7.680	147,7	306,1	133.101	68.053	119,7	<i>Goods, n.e.c.</i>

**8.7 UVOZ FEDERACIJE BIH PREMA MEĐUNARODNOJ KLASIFIKACIJI EKONOMSKE NAMJENE PROIZVODA (BEC) Rev. 4**  
**IMPORTS OF FEDERATION OF B&H, ACCORDING TO CLASSIFICATION BY BROAD ECONOMIC CATEGORIES (BEC) Rev. 4**

	VIII 2021		VIII 2021	VIII 2021	I-VIII 2021		I-VIII 2021	
	000 KM	000 EUR	VII 2021	VIII 2020	000 KM	000 EUR	I-VIII 2020	
Ukupno	1.249.063	638.636	94,5	137,8	9.303.532	4.756.820	123,9	<i>Total</i>
1. Hrana i pića	178.566	91.299	99,8	129,6	1.275.379	652.091	110,1	<i>Food and beverages</i>
2. Industrijski materijali	459.957	235.172	90,1	142,7	3.499.552	1.789.293	134,0	<i>Industrial supplies</i>
3. Goriva i maziva	206.536	105.600	117,0	225,4	1.214.858	621.147	136,9	<i>Fuels and lubricants</i>
4. Kapitalni proizvodi (osim transportnih sredstava), dijelovi i pribor	142.740	72.982	77,7	105,0	1.257.394	642.895	116,3	<i>Capital goods (exc. transport equipment), parts and accessories</i>
5. Transportna sredstva i njihovi dijelovi i pribor	77.297	39.521	88,6	123,4	629.180	321.695	120,8	<i>Transport equipment, parts and accessories thereof</i>
6. Proizvodi za široku potrošnju	183.594	93.870	99,6	118,4	1.421.761	726.935	115,3	<i>Consumer goods</i>
7. Proizvodi, drugdje nespomenuti	373	191	33,0	33,3	5.408	2.765	27,6	<i>Goods, n.e.c.</i>

Izvor: Baza podataka Uprave za indirektno/neizravno oporezivanje BiH.

Source: Indirect Taxation Authority of BiH database.

Prethodni podaci

Previous data

8.8 IZVOZ NAJZNAČAJNIJIH PROIZVODA - VRIJEDNOST I STRUKTURA  
EXPORTS OF TOP GOODS - VALUE AND STRUCTURE

Tarifni broj Tariff code	Roba	I-VIII 2021		%	Goods
		000 KM	000 EUR		
Ukupan izvoz		5.842.691	2.987.320	100,0	Total exports
od toga					of which
2716000000	Električna energija	248.830	127.225	4,3	Electrical energy
8544499500	Ostali električni provodnici, za napon između 80 V i 1000 V	162.762	83.219	2,8	Electric conductors for a voltage > 80 V but < 1.000 V
7601208000	Legure aluminijuma, u sirovim oblicima, ostale	161.311	82.477	2,8	Unwrought aluminium
2704001000	Koks i polukoks od kamenog uglja	150.360	76.878	2,6	Coke and semi-coke of coal
9401610000	Tapcirana sjedišta	128.494	65.698	2,2	Upholstered seats
9401908000	Ostali dijelovi sjedišta	115.221	58.912	2,0	Parts of seats, others
7204499000	Ostali otpaci od željeza ili čelika	111.538	57.028	1,9	Iron or steel cuttings
7308909800	Ostale željezne ili čelične konstrukcije (osim montažnih zgrada) i dijelovi	111.369	56.942	1,9	Structures and parts of structures of iron or steel, n.e.s.
3925200000	Vrata, prozori i njihovi okviri, pragovi, od plastičnih masa	96.960	49.575	1,7	Doors, windows and their frames and thresholds for doors, of plastics
7213100000	Gvozdena žica sa rebrima ili sličnim deformacijama	94.783	48.462	1,6	Bars and rods of iron, with indentations, ribs, grooves or other deformations
2836200000	Dinatrijum-karbonat	85.809	43.873	1,5	Disodium carbonate
9306303000	Municija i njeni dijelovi, za vojno oružje	84.539	43.224	1,4	Cartridges and other ammunition and projectiles and parts thereof, n.e.s.
8544499100	Izolovani električni provodnici, za napon <1000 V, bez priključaka	82.262	42.060	1,4	Electric wire and cables, for a voltage <=1000 V, insulated, with no connectors
7610100000	Vrata, prozori i njihovi okviri, od aluminijuma	76.186	38.953	1,3	Doors, windows and their frames, of aluminium
7604299000	Ostali profili od legura aluminijuma	75.655	38.682	1,3	Solid profiles, of aluminium alloys, n.e.s.
4804211000	Kraft papir za vreće, nepremazani, nebijeljeni	73.671	37.667	1,3	Unbleached sack kraft paper, uncoated
8503009900	Ostali dijelovi za električne motore i generatore	70.164	35.874	1,2	Parts for electric motors and generators, electric generating sets and rotary converters, n.e.s.
7214200000	Šipke od gvožđa, sa udubljenjima i slično	69.712	35.643	1,2	Bars of iron with some deformations
8409990000	Dijelovi za ostale motore	67.015	34.264	1,1	Parts suitable, use in engines
7213914900	Toplo valjana žica od željeza ili nelegiranog čelika, presjeka ispod 14 mm	66.880	34.195	1,1	Bars and rods, hot-rolled, of iron or non-alloy steel, < 14 mm in diameter
Izvoz svih ostalih roba		3.709.170	1.896.469	63,5	Exports of all other goods

Izvor: Baza podataka Uprave za indirektno/neizravno oporezivanje BiH.

Source: Indirect Taxation Authority of BiH database.

Prethodni podaci

Previous data

8.9 UVOZ NAJZNAČAJNIJIH PROIZVODA - VRIJEDNOST I STRUKTURA  
IMPORTS OF TOP GOODS - VALUE AND STRUCTURE

Tarifni broj Tariff code	Roba	I-VIII 2021		%	Goods
		000 KM	000 EUR		
Ukupan uvoz		9.303.532	4.756.820	100,0	Total imports
od toga					of which
2710194300	Diesel gorivo	604.222	308.934	6,5	Diesel fuel
2701121000	Bitumenozni kamni ugljen za koksovanje	240.011	122.716	2,6	Bituminous hard coal for coking
7408110000	Žica od bakra promjera preko 6 mm	152.820	78.136	1,6	Copper wire, more than 6 mm in diameter
7601100000	Aluminijum, nelegirani	149.896	76.641	1,6	Aluminium, unalloyed
3004900010	Gotovi lijekovi za prodaju na malo, ostali	147.317	75.322	1,6	Other medicaments in forms or packings for retail sale
2710124500	Benzin 95-98 oktana	105.878	54.135	1,1	Petrol 95-98 octane
8703329000	Automobili, korišteni, sa diesel motorom od 1500 do 2500 cm3	81.297	41.566	0,9	Cars with diesel engine, 1500-2500 cm3, used
8703321910	Automobili sa diesel motorom, novi, prvoga stepena rastavljenosti	70.556	36.075	0,8	Cars with diesel engine, new, disassembled
3002150000	Antiserumi, ostale frakcije krvi i imunološki proizvodi; vakcine.	67.395	34.459	0,7	Antiserums and other blood fractions and modified immunological products; vaccines.
8517120000	Mobiteli	67.245	34.382	0,7	Telephones for cellular networks "mobile telephones"
7210708000	Plosnati valjani proizvodi od željeza ili neleg. čelika, obojeni, lakirani ili plastificirani, ostali	58.329	29.823	0,6	Flat-rolled products of iron or non-alloy steel, painted, varnished or plastic coated
2716000000	Električna energija	55.088	28.166	0,6	Electrical energy
7601202000	Legure aluminija u obliku ploča i poluga	54.985	28.113	0,6	Unwrought aluminium alloys in the form of slabs or billets
2711210000	Prirodni gas u gasovitom stanju	52.707	26.949	0,6	Natural gas in gaseous state
2203000100	Pivo od slada, u bocama	52.084	26.630	0,6	Beer made from malt, in bottles
3402209000	Preparati za pranje i za čišćenje	50.672	25.908	0,5	Washing and cleaning preparations
2202100000	Voda, uklj. mineralnu i gaziranu, sa dodatim sladilima i aromama	50.407	25.773	0,5	Waters, incl. mineral and aerated, with added sugar, sweetener or flavour
3916200000	Monofilamenti, šipke, štapovi i profili, od polimera vinil hlorida	49.594	25.357	0,5	Monofilament, rods, sticks and profile shapes, of plastics
0201203000	Goveđe četvrti sa kostima, svježe	48.619	24.858	0,5	Forequarters of bovine animals, with bone in, fresh or chilled
8503009900	Ostali dijelovi za električne motore i generatore	48.432	24.763	0,5	Parts for electric motors and generators, electric generating sets and rotary converters, n.e.s.
Uvoz svih ostalih roba		7.095.978	3.628.116	76,3	Imports of all other goods

Izvor: Baza podataka Uprave za indirektno/neizravno oporezivanje BiH.

Source: Indirect Taxation Authority of BiH database.

Prethodni podaci

Previous data

8.10 TOP 10 ZEMALJA U IZVOZU I UVOZU  
TOP 10 EXPORTS & IMPORTS COUNTRIES

	I-VIII 2021			
	000 KM	000 EUR	Struktura u % Structure in %	
Ukupan izvoz	5.842.691	2.987.320	100,0	Total exports
Njemačka	1.028.864	526.050	17,6	Germany
Hrvatska	757.262	387.182	13,0	Croatia
Austrija	600.954	307.263	10,3	Austria
Srbija	543.401	277.837	9,3	Serbia
Italija	537.124	274.627	9,2	Italy
Slovenija	450.471	230.322	7,7	Slovenia
Crna Gora	191.745	98.038	3,3	Montenegro
Nizozemska	176.225	90.102	3,0	Netherlands
Turska	173.152	88.531	3,0	Turkey
Francuska	136.666	69.876	2,3	France
Ostale zemlje	1.246.827	637.493	21,3	Other countries

	I-VIII 2021			
	000 KM	000 EUR	Struktura u % Structure in %	
Ukupan uvoz	9.303.532	4.756.820	100,0	Total imports
Njemačka	1.197.119	612.077	12,9	Germany
Italija	1.081.117	552.766	11,6	Italy
Hrvatska	975.811	498.924	10,5	Croatia
Srbija	781.750	399.702	8,4	Serbia
Kina	706.226	361.088	7,6	China
Turska	625.553	319.840	6,7	Turkey
Austrija	384.624	196.655	4,1	Austria
Slovenija	379.378	193.973	4,1	Slovenia
Ruska Federacija	366.072	187.170	3,9	Russian Federation
Poljska	289.485	148.011	3,1	Poland
Ostale zemlje	2.516.397	1.286.613	27,0	Other countries

Izvor: Baza podataka Uprave za indirektno/neizravno oporezivanje BiH.

Source: Indirect Taxation Authority of BiH database.

Prethodni podaci

Previous data



8.11 IZVOZ FEDERACIJE BOSNE I HERCEGOVINE PO ZEMLJAMA PREMA GEOGRAFSKIM ZONAMA  
EXPORTS OF FEDERATION OF BOSNIA AND HERZEGOVINA BY COUNTRIES BY GEOGRAPHIC ZONES

	VIII 2021		VIII 2021	VIII 2021	I-VIII 2021		I-VIII 2021	
	000 KM	000 EUR	VII 2021	VIII 2020	000 KM	000 EUR	I-VIII 2020	
Ukupno	732.015	374.273	96,1	141,5	5.842.691	2.987.320	135,1	<i>Total</i>
Zemlje EU	541.204	276.713	92,6	141,5	4.372.381	2.235.563	135,8	<i>EU countries</i>
Austrija	80.327	41.071	110,0	134,3	600.954	307.263	128,8	<i>Austria</i>
Belgija	4.621	2.363	117,6	131,9	37.842	19.348	131,0	<i>Belgium</i>
Bugarska	4.232	2.164	152,6	332,2	25.342	12.957	159,9	<i>Bulgaria</i>
Češka	9.705	4.962	107,0	150,5	78.272	40.020	143,0	<i>Czech Republic</i>
Kipar	125	64	106,8	140,4	779	398	115,2	<i>Cyprus</i>
Danska	3.517	1.798	95,1	124,9	26.594	13.597	144,0	<i>Denmark</i>
Estonija	238	122	208,8	610,3	1.193	610	320,7	<i>Estonia</i>
Finska	127	65	9,3	-	1.707	873	483,6	<i>Finland</i>
Francuska	12.462	6.372	65,0	105,6	136.666	69.876	136,8	<i>France</i>
Grčka	697	356	58,8	65,0	6.664	3.407	125,5	<i>Greece</i>
Hrvatska	87.032	44.499	88,0	139,4	757.262	387.182	136,5	<i>Croatia</i>
Irska	49	25	69,0	65,3	2.204	1.127	224,2	<i>Ireland</i>
Italija	70.723	36.160	75,8	231,1	537.124	274.627	163,8	<i>Italy</i>
Latvija (Letonija)	363	186	191,1	295,1	1.926	985	190,1	<i>Latvia</i>
Litvanija	1.926	985	64,3	108,8	23.026	11.773	154,3	<i>Lithuania</i>
Luksemburg	6.466	3.306	108,5	137,3	48.413	24.753	123,6	<i>Luxembourg</i>
Mađarska	16.921	8.652	110,8	189,5	107.476	54.952	128,0	<i>Hungary</i>
Malta	-	-	-	-	38	19	77,6	<i>Malta</i>
Nizozemska	19.061	9.746	85,7	146,3	176.225	90.102	150,7	<i>Netherlands</i>
Njemačka	135.774	69.420	100,2	143,2	1.028.864	526.050	127,5	<i>Germany</i>
Poljska	10.622	5.431	89,6	214,5	75.894	38.804	154,6	<i>Poland</i>
Portugal	138	71	46,5	18,8	3.630	1.856	62,3	<i>Portugal</i>
Rumunija	5.797	2.964	84,1	38,5	113.180	57.868	124,1	<i>Romania</i>
Slovačka	5.931	3.032	100,4	221,0	31.485	16.098	155,3	<i>Slovakia</i>
Slovenija	51.235	26.196	94,7	110,2	450.471	230.322	128,9	<i>Slovenia</i>
Španija	6.707	3.429	74,8	224,2	51.793	26.481	206,2	<i>Spain</i>
Švedska	6.408	3.276	86,1	102,6	47.357	24.213	113,1	<i>Sweden</i>
Zemlje EFTE	14.792	7.563	128,1	120,6	102.836	52.579	119,0	<i>EFTA countries</i>
Island	-	-	-	-	-	-	-	<i>Iceland</i>
Lihtenštajn	-	-	-	-	285	146	467,2	<i>Liechtenstein</i>
Norveška	1.011	517	55,5	34,2	14.504	7.416	93,2	<i>Norway</i>
Švicarska	13.781	7.046	141,8	148,3	88.047	45.018	124,4	<i>Switzerland</i>
Ostale evropske zemlje	148.011	75.677	105,8	139,6	1.125.401	575.408	134,4	<i>Other european countries</i>
Albanija	2.840	1.452	93,1	77,9	25.389	12.981	133,5	<i>Albania</i>
Crna Gora	22.329	11.417	100,4	142,6	191.745	98.038	129,6	<i>Montenegro</i>
Kosovo	7.475	3.822	104,0	134,7	55.624	28.440	215,6	<i>Kosovo</i>
Sjeverna Makedonija	8.050	4.116	105,1	112,1	57.704	29.504	105,7	<i>North Macedonia</i>
Ruska Federacija	433	221	29,1	108,8	22.880	11.698	88,8	<i>Russian Federation</i>
Srbija	79.009	40.397	105,1	141,0	543.401	277.837	127,6	<i>Serbia</i>
Turska	23.851	12.195	144,4	193,1	173.152	88.531	167,8	<i>Turkey</i>
Ujedinjeno Kraljevstvo	3.236	1.655	55,6	66,7	47.754	24.416	166,4	<i>United Kingdom</i>
Ostale zemlje	788	403	103,3	209,0	7.752	3.964	122,8	<i>Other countries</i>

8.11 IZVOZ FEDERACIJE BOSNE I HERCEGOVINE PO ZEMLJAMA PREMA GEOGRAFSKIM ZONAMA (nastavak)  
EXPORTS OF FEDERATION OF BOSNIA AND HERZEGOVINA BY COUNTRIES BY GEOGRAPHIC ZONES (continued)

	VIII 2021		VIII 2021	VIII 2021	I-VIII 2021		I-VIII 2021	
	000 KM	000 EUR	VII 2021	VIII 2020	000 KM	000 EUR	I-VIII 2020	
Afrika	2.607	1.333	70,4	128,6	69.849	35.713	111,9	<i>Africa</i>
Zemlje sjeverne Afrike	724	370	23,7	43,2	60.548	30.958	108,6	<i>North Africa</i>
Ostale Afričke zemlje	1.883	963	291,5	534,9	9.301	4.756	139,9	<i>Other African countries</i>
Amerika	14.638	7.484	109,5	289,2	90.910	46.482	293,4	<i>America</i>
Zemlje sjeverne Amerike	13.622	6.965	118,0	350,4	82.645	42.256	339,9	<i>North America</i>
Kanada	18	9	5,5	16,1	966	494	174,7	<i>Canada</i>
SAD	13.604	6.956	121,3	360,3	81.679	41.762	343,8	<i>United States</i>
Ostale zemlje	-	-	-	-	-	-	-	<i>Other countries</i>
Zemlje Centralne Amerike i Kariba	656	335	51,7	58,2	5.926	3.030	100,1	<i>Centr. America and Caribbean</i>
Zemlje Južne Amerike	360	184	64,7	766,0	2.339	1.196	311,5	<i>South America</i>
Azija	9.121	4.663	111,0	117,6	70.503	36.048	87,6	<i>Asia</i>
Zemlje Bliskog i Srednjeg Istoka	4.616	2.360	123,3	82,4	36.936	18.885	67,2	<i>Near and Middle Eastern countries</i>
Ostale zemlje Azije	4.505	2.303	100,8	209,4	33.567	17.163	131,5	<i>Other Asian countries</i>
Indija	130	66	48,5	30,7	1.761	900	39,3	<i>India</i>
Japan	45	23	236,8	-	99	51	450,0	<i>Japan</i>
Kina	1.284	656	117,9	181,1	12.575	6.429	119,8	<i>China</i>
Malezija	133	68	72,7	-	1.236	632	145,1	<i>Malaysia</i>
Ostale zemlje	2.913	1.489	100,0	288,1	17.896	9.150	185,2	<i>Other countries</i>
Zemlje okeanije i polarnog regiona	346	177	191,2	23,3	2.589	1.324	64,8	<i>Oceania and Polar Regions</i>
Australija i Novi Zeland	346	177	191,2	23,3	2.589	1.324	64,8	<i>Australia and New Zealand</i>
Australija	279	143	154,1	18,8	2.482	1.269	62,8	<i>Australia</i>
Novi Zeland	67	34	-	-	107	55	243,2	<i>New Zealand</i>
Ostale zemlje	-	-	-	-	-	-	-	<i>Other countries</i>
Ostale zemlje Okeanije i Polarnog Regiona	-	-	-	-	-	-	-	<i>Other countries of Oceania and Polar Region</i>
Neraspoređeno	1.296	663	158,2	361,0	8.222	4.204	295,0	<i>Unclassified</i>

Izvor: Baza podataka Uprave za indirektno/neizravno oporezivanje BiH.

Source: Indirect Taxation Authority of BiH database.

Prethodni podaci

Previous data

8.12 UVOZ FEDERACIJE BOSNE I HERCEGOVINE PO ZEMLJAMA PREMA GEOGRAFSKIM ZONAMA  
IMPORTS OF FEDERATION OF BOSNIA AND HERZEGOVINA BY COUNTRIES BY GEOGRAPHIC ZONES

	VIII 2021		VIII 2021	VIII 2021	I-VIII 2021		I-VIII 2021	
	000 KM	000 EUR	VII 2021	VIII 2020	000 KM	000 EUR	I-VIII 2020	
Ukupno	1.249.063	638.636	94,5	137,8	9.303.532	4.756.820	123,9	<i>Total</i>
Zemlje EU	718.505	367.366	88,4	126,1	5.680.358	2.904.321	119,9	<i>EU countries</i>
Austrija	45.036	23.027	87,5	112,9	384.624	196.655	120,8	<i>Austria</i>
Belgija	12.563	6.423	87,4	112,5	102.250	52.280	116,2	<i>Belgium</i>
Bugarska	6.004	3.070	79,5	127,4	55.665	28.461	104,7	<i>Bulgaria</i>
Češka	18.341	9.378	85,7	110,5	154.264	78.874	114,2	<i>Czech Republic</i>
Kipar	16	8	400,0	177,8	65	33	28,8	<i>Cyprus</i>
Danska	3.331	1.703	93,5	88,9	26.550	13.575	112,5	<i>Denmark</i>
Estonija	97	50	56,4	51,9	971	496	57,4	<i>Estonia</i>
Finska	828	423	93,1	11,4	9.492	4.853	49,5	<i>Finland</i>
Francuska	19.527	9.984	102,6	109,6	164.661	84.190	118,6	<i>France</i>
Grčka	9.842	5.032	105,6	130,5	77.445	39.597	153,5	<i>Greece</i>
Hrvatska	152.168	77.802	96,4	148,0	975.811	498.924	117,5	<i>Croatia</i>
Irska	5.498	2.811	97,1	128,9	41.950	21.449	112,2	<i>Ireland</i>
Italija	118.262	60.466	67,5	134,6	1.081.117	552.766	130,1	<i>Italy</i>
Latvija (Letonija)	317	162	132,6	147,4	2.431	1.243	126,7	<i>Latvia</i>
Litvanija	685	350	102,7	176,5	5.658	2.893	83,4	<i>Lithuania</i>
Luksemburg	471	241	110,6	131,2	3.475	1.777	116,3	<i>Luxembourg</i>
Mađarska	30.457	15.572	102,6	123,2	235.957	120.643	115,8	<i>Hungary</i>
Malta	862	441	171,4	258,9	4.475	2.288	185,8	<i>Malta</i>
Nizozemska	14.132	7.226	93,6	145,9	121.998	62.377	117,2	<i>Netherlands</i>
Njemačka	150.903	77.155	92,3	126,7	1.197.119	612.077	124,1	<i>Germany</i>
Poljska	35.899	18.355	91,2	104,3	289.485	148.011	112,1	<i>Poland</i>
Portugal	3.106	1.588	146,2	81,3	18.060	9.234	107,8	<i>Portugal</i>
Rumunija	11.204	5.729	99,9	109,7	91.683	46.877	105,6	<i>Romania</i>
Slovačka	12.867	6.579	106,2	137,7	96.931	49.560	138,9	<i>Slovakia</i>
Slovenija	46.495	23.773	88,7	116,0	379.378	193.973	108,5	<i>Slovenia</i>
Španija	13.512	6.909	103,1	136,6	107.080	54.749	106,0	<i>Spain</i>
Švedska	6.082	3.110	107,0	172,0	51.763	26.466	127,9	<i>Sweden</i>
Zemlje EFTE	8.501	4.346	97,3	104,2	72.426	37.031	100,7	<i>EFTA countries</i>
Island	26	13	70,3	66,7	148	76	40,1	<i>Iceland</i>
Lihtenštajn	17	9	34,0	-	154	79	366,7	<i>Liechtenstein</i>
Norveška	1.016	519	188,1	505,5	8.837	4.518	90,1	<i>Norway</i>
Švicarska	7.442	3.805	91,8	93,9	63.287	32.358	102,6	<i>Switzerland</i>
Ostale evropske zemlje	307.933	157.444	105,9	183,2	1.990.318	1.017.633	143,0	<i>Other european countries</i>
Albanija	1.228	628	54,2	61,4	18.473	9.445	104,0	<i>Albania</i>
Crna Gora	3.886	1.987	154,0	223,8	13.246	6.773	120,4	<i>Montenegro</i>
Kosovo	1.889	966	101,6	145,1	15.582	7.967	175,5	<i>Kosovo</i>
Sjeverna Makedonija	8.893	4.547	103,1	138,4	71.460	36.537	129,8	<i>North Macedonia</i>
Ruska Federacija	57.363	29.329	93,8	291,9	366.072	187.170	182,6	<i>Russian Federation</i>
Srbija	121.020	61.877	103,6	160,7	781.750	399.702	135,9	<i>Serbia</i>
Turska	102.218	52.263	121,9	201,0	625.553	319.840	144,2	<i>Turkey</i>
Ujedinjeno Kraljevstvo	7.118	3.639	77,3	87,9	62.441	31.926	98,7	<i>United Kingdom</i>
Ostale zemlje	4.318	2.208	92,6	160,5	35.741	18.274	135,4	<i>Other countries</i>

8.12 UVOZ FEDERACIJE BOSNE I HERCEGOVINE PO ZEMLJAMA PREMA GEOGRAFSKIM ZONAMA (nastavak)  
IMPORTS OF FEDERATION OF BOSNIA AND HERZEGOVINA BY COUNTRIES BY GEOGRAPHIC ZONES (continued)

	VIII 2021		VIII 2021	VIII 2021	I-VIII 2021		I-VIII 2021	
	000 KM	000 EUR	VII 2021	VIII 2020	000 KM	000 EUR	I-VIII 2020	
Afrika	3.194	1.633	71,0	71,8	32.338	16.534	103,0	<i>Africa</i>
Zemlje sjeverne Afrike	1.927	985	67,8	74,6	23.474	12.002	113,3	<i>North Africa</i>
Ostale Afričke zemlje	1.267	648	76,6	67,9	8.864	4.532	83,0	<i>Other African countries</i>
Amerika	47.692	24.385	97,6	145,8	367.335	187.815	102,1	<i>America</i>
Zemlje Sjeverne Amerike	34.695	17.739	100,1	173,4	261.732	133.821	103,0	<i>North America</i>
Kanada	729	373	134,3	235,9	5.956	3.045	87,6	<i>Canada</i>
SAD	33.966	17.367	99,6	172,4	255.776	130.776	103,4	<i>United States</i>
Ostale zemlje	-	-	-	-	-	-	-	<i>Other countries</i>
Zemlje Centralne Amerike i Kariba	2.347	1.200	60,2	156,3	21.788	11.140	93,9	<i>Centr. America and Caribbean</i>
Zemlje Južne Amerike	10.650	5.445	103,2	95,1	83.815	42.854	101,4	<i>South America</i>
Azija	154.213	78.848	101,4	126,0	1.122.573	573.962	122,5	<i>Asia</i>
Zemlje Bliskog i Srednjeg Istoka	10.378	5.306	153,8	184,1	60.462	30.914	180,4	<i>Near and Middle Eastern countries</i>
Ostale zemlje Azije	143.835	73.542	99,0	123,1	1.062.111	543.049	120,3	<i>Other Asian countries</i>
Indija	13.290	6.795	153,1	184,7	70.590	36.092	127,7	<i>India</i>
Japan	6.219	3.180	118,9	131,0	52.386	26.785	128,4	<i>Japan</i>
Kina	90.973	46.514	87,2	116,6	706.226	361.088	120,5	<i>China</i>
Malezija	1.407	719	112,7	97,4	12.886	6.589	110,6	<i>Malaysia</i>
Ostale zemlje	31.946	16.334	123,8	125,7	220.023	112.496	116,2	<i>Other countries</i>
Zemlje okeanije i polarnog regiona	8.980	4.591	206,4	-	36.725	18.777	-	<i>Oceania and Polar Regions</i>
Australija i Novi Zeland	8.980	4.591	206,5	-	36.709	18.769	-	<i>Australia and New Zealand</i>
Australija	8.979	4.591	217,8	-	36.291	18.555	-	<i>Australia</i>
Novi Zeland	1	1	0,4	2,6	412	211	92,4	<i>New Zealand</i>
Ostale zemlje	-	-	-	-	6	3	54,5	<i>Other countries</i>
Ostale zemlje Okeanije i Polarnog Regiona	-	-	-	-	16	8	61,5	<i>Other countries of Oceania and Polar Region</i>
Neraspoređeno	45	23	13,6	7,1	1.459	746	55,4	<i>Unclassified</i>

Izvor: Baza podataka Uprave za indirektno/heizravno oporezivanje BiH.

Source: Indirect Taxation Authority of BiH database.

Prethodni podaci

Previous data

8.13 IZVOZ I UVOZ PO STATISTIČKIM PROCEDURAMA  
EXPORTS & IMPORTS ACCORDING TO STATISTICAL PROCEDURES

	I-VIII 2021		
	000 KM	Struktura u % Structure in %	
Ukupan izvoz	5.842.691	100,0	Total exports
1 Redovan izvoz	4.391.996	75,2	Normal exports
2 Izvoz nakon unutrašnje obrade	1.444.800	24,7	Exports after inward processing
3 Izvoz na vanjsku obradu	5.895	0,1	Exports for outward processing
Ukupan uvoz	9.303.532	100,0	Total imports
1 Redovan uvoz	8.277.529	89,0	Normal imports
2 Uvoz na unutrašnju obradu	1.020.151	11,0	Imports for inward processing
3 Uvoz nakon vanjske obrade	5.852	0,1	Imports after outward processing

	I-VIII 2021		
	000 EUR	Struktura u % Structure in %	
Ukupan izvoz	2.987.320	100,0	Total exports
1 Redovan izvoz	2.245.592	75,2	Normal exports
2 Izvoz nakon unutrašnje obrade	738.714	24,7	Exports after inward processing
3 Izvoz na vanjsku obradu	3.014	0,1	Exports for outward processing
Ukupan uvoz	4.756.820	100,0	Total imports
1 Redovan uvoz	4.232.233	89,0	Normal imports
2 Uvoz na unutrašnju obradu	521.595	11,0	Imports for inward processing
3 Uvoz nakon vanjske obrade	2.992	0,1	Imports after outward processing

Izvor: Baza podataka Uprave za indirektno/neizravno oporezivanje BiH.

Source: Indirect Taxation Authority of BiH database.

Prethodni podaci

Previous data

**UNUTRAŠNJA/UNUTARNJA TRGOVINA**  
DOMESTIC TRADE

**DESEZONIRANI I KALENDARSKI PRILAGOĐENI POKAZATELJI <sup>1)</sup>**  
SEASONALLY AND WORKING-DAY ADJUSTED INDICATORS <sup>1)</sup>

**9.1 TRGOVINA NA MALO - MJESEČNE STOPE PROMJENA IZRAČUNATE IZ DESEZONIRANIH INDEKSA**  
MONTH - ON - MONTH GROWTH RATES CALCULATED ON BASIS OF SEASONALLY ADJUSTED INDICES

	<u>III 2021</u> II 2021	<u>IV 2021</u> III 2021	<u>V 2021</u> IV 2021	<u>VI 2021</u> V 2021	<u>VII 2021</u> VI 2021	<u>VIII 2021</u> VII 2021	
Ukupan promet - oblast 47*							<i>Total turnover - division 47</i>
Nominalno	1,4	-0,8	5,6	-0,6	4,6	0,8	<i>Value index</i>
Realno	1,8	-1,4	5,0	0,8	2,9	0,3	<i>Volume index</i>
Promet od trgovine na malo							<i>Retail turnover</i>
Nominalno	0,6	1,0	6,4	-1,5	5,0	0,2	<i>Value index</i>
Realno	0,2	-0,3	8,0	-1,9	4,8	-0,2	<i>Volume index</i>

**9.2 TRGOVINA NA MALO - GODIŠNJE STOPE PROMJENA IZRAČUNATE IZ KALENDARSKI PRILAGOĐENIH INDEKSA**  
YEAR - ON - YEAR GROWTH RATES CALCULATED ON BASIS OF WORKING DAY ADJUSTED INDICES

	<u>III 2021</u> III 2020	<u>IV 2021</u> IV 2020	<u>V 2021</u> V 2020	<u>VI 2021</u> VI 2020	<u>VII 2021</u> VII 2020	<u>VIII 2021</u> VIII 2020	
Ukupan promet - oblast 47							<i>Total turnover - division 47</i>
Nominalno	3,9	34,6	19,2	12,4	21,3	26,7	<i>Value index</i>
Realno	6,0	36,6	18,3	10,9	20,1	24,3	<i>Volume index</i>
Promet od trgovine na malo							<i>Retail turnover</i>
Nominalno	4,1	38,4	26,8	15,8	26,1	31,3	<i>Value index</i>
Realno	5,9	40,5	25,8	14,6	24,6	29,1	<i>Volume index</i>

**9.3 DESEZONIRANI INDEKSI PROMETA PREMA GLAVNOJ DJELATNOSTI POSLOVNOG SUBJEKTA, KD BIH 2010**  
SEASONALLY ADJUSTED TURNOVER INDICES, BY MAIN ACTIVITY OF BUSINESS ENTITY, ACCORDING TO KD BIH 2010

	Ukupan promet <i>Total turnover</i>						
	nominalno <i>Value indices</i>			realno <i>Volume indices</i>			
	<u>VI 2021</u> V 2021	<u>VII 2021</u> VI 2021	<u>VIII 2021</u> VII 2021	<u>VI 2021</u> V 2021	<u>VII 2021</u> VI 2021	<u>VIII 2021</u> VII 2021	
47 Trgovina na malo, osim trgovine motornim vozilima i motociklima	99,4	104,6	100,8	100,8	102,9	100,3	<i>Retail trade, except of motor vehicles and motorcycles</i>
47.11+ Trgovina na malo hranom, 47.2 pićem i duhanskim proizvodima	97,4	107,3	99,5	99,4	104,2	99,6	<i>Retail trade of food, beverages and tobacco</i>
47.19+ Trgovina na malo 47.4 do neprehrambenim proizvodima 47.9 (osim trgovine motornim gorivima)	99,7	102,8	102,4	101,1	102,5	101,4	<i>Retail trade of non-food products (except of automotive fuels)</i>
47- Trgovina na malo, 47.30 osim specijalizirane trgovine motornim gorivom	98,6	104,9	101,0	100,4	103,2	100,6	<i>Retail trade, except of automotive fuels in specialised stores</i>

Prethodni podaci

*Previous data*

UNUTRAŠNJA/UNUTARNJA TRGOVINA  
DOMESTIC TRADE

9.3 DESEZONIRANI INDEKSI PROMETA PREMA GLAVNOJ DJELATNOSTI POSLOVNOG SUBJEKTA, KD BIH 2010 (nastavak)  
SEASONALLY ADJUSTED TURNOVER INDICES, BY MAIN ACTIVITY OF BUSINESS ENTITY, ACCORDING TO KD BIH 2010 (continued)

	Promet od trgovine na malo Turnover from retailing activities						
	nominalno Value indices			realno Volume indices			
	<u>VI 2021</u> V 2021	<u>VII 2021</u> VI 2021	<u>VIII 2021</u> VII 2021	<u>VI 2021</u> V 2021	<u>VII 2021</u> VI 2021	<u>VIII 2021</u> VII 2021	
Ukupno	98,5	105,0	100,2	98,1	104,8	99,8	Total
47 Trgovina na malo, osim trgovine motornim vozilima i motociklima	98,4	105,1	100,4	98,2	105,3	99,8	Retail trade, except of motor vehicles and motorcycles
47.11+ Trgovina na malo hranom, pićem i duhanskim proizvodima	97,1	106,4	99,0	96,7	106,2	97,6	Retail trade of food, beverages and tobacco
47.2							
47.19+47.4 Trgovina na malo neprehrambenim proizvodima do 47.9 (osim trgovine mot. gorivima)	98,0	104,3	100,4	97,9	105,7	101,2	Retail trade of non-food products (except of automotive fuels)
47 - Trgovina na malo, osim specijalizirane trgovine	97,6	105,3	99,7	97,4	105,9	99,6	Retail trade, except of automotive fuels in specialised stores
47.30 motornim gorivom							
Ostale djelatnosti (izvan G 47)	100,4	104,7	96,7	96,6	98,3	99,5	Other activities (excl. G 47)

9.4 KALENDARSKI PRILAGOĐENI INDEKSI PROMETA PREMA GLAVNOJ DJELATNOSTI POSLOVNOG SUBJEKTA, KD BIH 2010  
WORKING-DAY ADJUSTED TURNOVER INDICES, BY MAIN ACTIVITY OF BUSINESS ENTITY, ACCORDING TO KD BIH 2010

	Ukupan promet Total turnover						
	nominalno Value indices			realno Volume indices			
	<u>VI 2021</u> VI 2020	<u>VII 2021</u> VII 2020	<u>VIII 2021</u> VIII 2020	<u>VI 2021</u> VI 2020	<u>VII 2021</u> VII 2020	<u>VIII 2021</u> VIII 2020	
47 Trgovina na malo, osim trgovine motornim vozilima i motociklima	112,4	121,3	126,7	110,9	120,1	124,3	Retail trade, except of motor vehicles and motorcycles
47.11+ Trgovina na malo hranom, pićem i duhanskim proizvodima	107,5	118,9	125,3	106,7	118,1	122,9	Retail trade of food, beverages and tobacco
47.2							
47.19+47.4 Trgovina na malo neprehrambenim proizvodima do 47.9 (osim trgovine motornim gorivima)	112,0	119,2	126,3	113,7	123,2	129,8	Retail trade of non-food products (except of automotive fuels)
47 - Trgovina na malo, osim specijalizirane trgovine	109,8	119,1	125,8	110,6	120,8	126,7	Retail trade, except of automotive fuels in specialised stores
47.30 motornim gorivom							

9.4 KALENDARSKI PRILAGOĐENI INDEKSI PROMETA PREMA GLAVNOJ DJELATNOSTI POSLOVNOG SUBJEKTA, KD BIH 2010 (nastavak)  
WORKING-DAY ADJUSTED TURNOVER INDICES, BY MAIN ACTIVITY OF BUSINESS ENTITY, ACCORDING TO KD BIH 2010 (continued)

	Promet od trgovine na malo Turnover from retailing activities						
	nominalno Value indices			realno Volume indices			
	<u>VI 2021</u> VI 2020	<u>VII 2021</u> VII 2020	<u>VIII 2021</u> VIII 2020	<u>VI 2021</u> VI 2020	<u>VII 2021</u> VII 2020	<u>VIII 2021</u> VIII 2020	
Ukupno	115,8	126,1	131,3	114,6	124,6	129,1	Total
47 Trgovina na malo, osim trgovine motornim vozilima i motociklima	115,3	125,7	131,7	114,1	124,8	129,6	Retail trade, except of motor vehicles and motorcycles
47.11+ Trgovina na malo hranom, pićem i duhanskim proizvodima	108,8	118,4	124,1	108,1	117,7	121,7	Retail trade of food, beverages and tobacco
47.2							
47.19+47.4 Trgovina na malo neprehrambenim proizvodima do 47.9 (osim trgovine motornim gorivima)	111,2	122,8	127,0	113,6	127,2	131,5	Retail trade of non-food products (except of automotive fuels)
47 - Trgovina na malo, osim specijalizirane trgovine	110,1	120,6	125,6	111,1	122,8	127,0	Retail trade, except of automotive fuels in specialised stores
47.30 motornim gorivom							
Ostale djelatnosti (izvan G 47)	122,8	131,6	124,6	121,2	121,7	122,2	Other activities (excl. G 47)
Prethodni podaci							Previous data

9.5 KALENDARSKI PRILAGOĐENI INDEKSI PROMETA PREMA GLAVNOJ DJELATNOSTI POSLOVNOG SUBJEKTA, KD BIH 2010  
WORKING-DAY ADJUSTED TURNOVER INDICES, BY MAIN ACTIVITY OF BUSINESS ENTITY, ACCORDING TO KD BIH 2010

Ø 2015=100

		Ukupan promet Total turnover						
		nominalno Value indices			realno Volume indices			
		<u>VI 2021</u> Ø 2015	<u>VII 2021</u> Ø 2015	<u>VIII 2021</u> Ø 2015	<u>VI 2021</u> Ø 2015	<u>VII 2021</u> Ø 2015	<u>VIII 2021</u> Ø 2015	
47	Trgovina na malo, osim trgovine motornim vozilima i motociklima	131,4	150,7	157,2	131,9	152,0	157,5	Retail trade, except of motor vehicles and motorcycles
47.11+	Trgovina na malo hranom, pićem i duhanskim proizvodima	129,6	153,8	157,2	122,6	146,2	148,9	Retail trade of food, beverages and tobacco
47.19+	Trgovina na malo neprehrambenim proizvodima (osim trgovine motornim gorivima)	140,6	154,1	162,1	153,0	171,1	179,2	Retail trade of non-food products (except of automotive fuels)
47.4 do 47.9								
47 - 47.30	Trgovina na malo, osim specijalizirane trgovine motornim gorivom	135,3	153,9	159,7	138,2	159,0	164,5	Retail trade, except of automotive fuels in specialised stores

9.5 KALENDARSKI PRILAGOĐENI INDEKSI PROMETA PREMA GLAVNOJ DJELATNOSTI POSLOVNOG SUBJEKTA, KD BIH 2010 (nastavak)  
WORKING-DAY ADJUSTED TURNOVER INDICES, BY MAIN ACTIVITY OF BUSINESS ENTITY, ACCORDING TO KD BIH 2010 (continued)

Ø 2015=100

		Promet od trgovine na malo Turnover from retailing activities						
		nominalno Value indices			realno Volume indices			
		<u>VI 2021</u> Ø 2015	<u>VII 2021</u> Ø 2015	<u>VIII 2021</u> Ø 2015	<u>VI 2021</u> Ø 2015	<u>VII 2021</u> Ø 2015	<u>VIII 2021</u> Ø 2015	
Ukupno		134,5	156,7	161,7	135,6	157,5	162,9	Total
47	Trgovina na malo, osim trgovine motornim vozilima i motociklima	136,9	159,6	165,2	138,1	161,1	166,4	Retail trade, except of motor vehicles and motorcycles
47.11+	Trgovina na malo hranom, pićem i duhanskim proizvodima	135,8	162,1	164,4	128,4	154,1	155,8	Retail trade of food, beverages and tobacco
47.19+	Trgovina na malo neprehrambenim proizvodima (osim trgovine motornim gorivima)	139,4	157,7	162,2	153,3	175,3	181,9	Retail trade of non-food products (except of automotive fuels)
47.4 do 47.9								
47 - 47.30	Trgovina na malo, osim specijalizirane trgovine motornim gorivom	137,7	159,8	163,3	141,4	165,2	169,4	Retail trade, except of automotive fuels in specialised stores
Ostale djelatnosti (izvan G 47)		107,6	124,3	123,2	108,4	117,4	124,0	Other activities (excl. G 47)

Prethodni podaci  
Previous data



**UNUTRAŠNJA/UNUTARNJA TRGOVINA**  
DOMESTIC TRADE

**IZVORNI, NEPRILAGOĐENI POKAZATELJI**  
GROSS, NON-ADJUSTED INDICATORS

**9.6 NOMINALNI INDEKSI OD TRGOVINE NA MALO PREMA TRGOVAČKIM STRUKAMA**  
VALUE INDICES OF RETAIL TRADE BY BRANCHES

	<u>VIII 2021</u> VII 2021	<u>VIII 2021</u> VIII 2020	<u>I-VIII 2021</u> I-VIII 2020	Struktura Structure % VIII 2021	
Ukupno	103,2	131,3	115,8	100,0	<i>Total</i>
11 Nespecijalizirane prodavnice/ prodavaonice živežnim namirnicama	101,1	124,4	109,3	32,8	<i>Non-specialized stores of food</i>
19 Ostale nespecijalizirane prodavnice/prodavaonice	101,3	118,5	107,3	11,0	<i>Other non-specialized stores</i>
21+22+23+ 24+25+26+29 Specijalizirane prodavnice/prodavaonice živežnim namirnicama	105,5	118,9	107,9	3,9	<i>Specialized stores with food, beverages and tobacco</i>
30 Motorna goriva i maziva	106,7	154,0	125,1	23,5	<i>Automotive fuels and lubricants</i>
51+71+72 Tekstil, obuća, odjevni i kožni predmeti	98,8	145,9	146,8	6,4	<i>Textiles, clothes, footwear and leather products</i>
52 Željezna roba, boje, staklo i ostali građevinski materijal u specijalnim prodavnicama /prodavaonicama	100,9	121,6	113,7	6,9	<i>Hardware, paints and glass in specialised store</i>
54+59 Namještaj, oprema za rasvjetu, električni i ostali aparati za domaćinstvo/kućanstvo	97,7	130,6	124,0	3,3	<i>Furniture, lighting equipment, electrical and other household appliances,</i>
73+74+75 Apoteke/ljekarne, medicinski i ortopedski proizvodi, kozmetički i toaletni proizvodi	110,9	125,7	112,8	8,2	<i>Dispensing chemist, medical and orthopaedic, cosmetic and toilet goods</i>
41+42+43+ 53+61+61+ 64+65+76+ 77+78 Ostala trgovina na malo u spec. prodavnicama/prodavaonicama	107,7	140,3	124,6	3,3	<i>Other retail sale in specialised stores</i>
79-99 Ostala trgovina na malo izvan prodavnica/prodavaonica	95,2	132,8	131,5	0,7	<i>Other retail sale not in stores</i>

Prethodni podaci

*Previous data*

10.1 DOLASCI I NOĆENJA TURISTA  
TOURIST ARRIVALS AND NIGHTS

	Dolasci turista Tourist arrivals				Noćenja turista Tourist nights				
	VIII 2021	VIII 2021 VIII 2020	I - VIII 2021	I - VIII 2021 I - VIII 2020	VIII 2021	VIII 2021 VIII 2020	I - VIII 2021	I - VIII 2021 I - VIII 2020	
UKUPNO	111.585	258,4	414.913	201,9	284.272	218,7	961.677	198,4	TOTAL
Domaći	35.807	111,3	184.300	163,7	86.452	88,1	379.682	135,4	Domestic
Strani	75.778	-	230.613	248,3	197.820	-	581.995	284,9	Foreign

DOLASCI I NOĆENJA TURISTA PREMA VRSTAMA OBJEKATA  
TOURIST ARRIVALS AND NIGHTS BY TYPES OF ACCOMMODATION

UKUPNO	111.585	258,4	414.913	201,9	284.272	218,7	961.677	198,4	TOTAL
Hoteli i sličan smještaj	106.240	254,3	397.566	203,7	269.402	215,4	916.474	199,8	Hotels and similar accommodation
Odmarališta i slični objekti za kraći odmor	4.066	378,2	14.210	153,3	12.032	395,7	37.280	167,6	Holiday and other short-stay accommodation
Kampovi i prostori za kampiranje	1.179	422,6	2.800	390,0	2.662	153,7	7.053	232,1	Camps and camping grounds
Ostali smještaj	100	270,3	337	113,5	176	160,0	870	120,2	Other accommodation
DOMAĆI	35.807	111,3	184.300	163,7	86.452	88,1	379.682	135,4	DOMESTIC
Hoteli i sličan smještaj	33.230	107,2	173.343	164,1	80.302	85,5	355.558	134,9	Hotels and similar accommodation
Odmarališta i slični objekti za kraći odmor	2.344	261,6	10.233	165,2	5.806	248,7	22.728	166,4	Holiday and other short-stay accommodation
Kampovi i prostori za kampiranje	160	63,0	427	83,6	207	12,3	606	23,9	Camps and camping grounds
Ostali smještaj	73	197,3	297	126,9	137	124,6	790	127,8	Other accommodation
STRANI	75.778	-	230.613	248,3	197.820	-	581.995	284,9	
Hoteli i sličan smještaj	73.010	-	224.223	250,4	189.100	-	560.916	287,5	Hotels and similar accommodation
Odmarališta i slični objekti za kraći odmor	1.722	-	3.977	129,4	6.226	-	14.552	169,5	Holiday and other short-stay accommodation
Kampovi i prostori za kampiranje	1.019	-	2.373	-	2.455	-	6.447	-	Camps and camping grounds
Ostali smještaj	27	-	40	63,5	39	-	80	75,5	Other accommodation

10.2 DOLASCI I NOĆENJA TURISTA PREMA NAČINU DOLASKA  
TOURIST ARRIVALS AND NIGHTS, BY ORGANIZATION OF TOURIST ARRIVALS

	Individualno Individual arrangement				Organizirano Organized trips				
	dolasci turista Tourist arrivals		noćenja turista Tourist nights		dolasci turista Tourist arrivals		noćenja turista Tourist nights		
	VIII 2021	Struktura %	I - VIII 2021	Struktura %	VIII 2021	Struktura %	I - VIII 2021	Struktura %	
UKUPNO	98.260	88,1	247.938	87,2	13.325	11,9	36.334	12,8	Total
Domaći	33.455	34,0	81.675	32,9	2.352	17,7	4.777	13,1	Domestic
Strani	64.805	66,0	166.263	67,1	10.973	82,3	31.557	86,9	Foreign

10.3 SVRHA DOLASKA TURISTA  
PURPOSE OF THE TRIP

	Poslovno Business				Ostalo Other				
	dolasci turista Tourist arrivals		noćenja turista Tourist nights		dolasci turista Tourist arrivals		noćenja turista Tourist nights		
	VIII 2021	Struktura %	I - VIII 2021	Struktura %	VIII 2021	Struktura %	I - VIII 2021	Struktura %	
UKUPNO	15.705	14,1	37.311	13,1	95.880	85,9	246.961	86,9	Total
Domaći	6.682	42,5	13.144	35,2	29.125	30,4	73.308	29,7	Domestic
Strani	9.023	57,5	24.167	64,8	66.755	69,6	173.653	70,3	Foreign

10.4 DOLASCI I NOĆENJA TURISTA PO ZEMLJAMA PREBIVALIŠTA  
TOURIST ARRIVALS AND NIGHTS BY COUNTRY OF RESIDENCE

	Dolasci turista <i>Tourist arrivals</i>				Noćenja turista <i>Tourist nights</i>				
	VIII 2021	VIII 2021 VIII 2020	I - VIII 2021	I - VIII 2021 I - VIII 2020	VIII 2021	VIII 2021 VIII 2020	I - VIII 2021	I - VIII 2021 I - VIII 2020	
UKUPNO STRANI	75.778	-	230.613	248,3	197.820	-	581.995	284,9	TOTAL
Albanija	189	-	748	94,8	434	-	1.737	121,6	Albania
Austrija	2.985	-	7.591	356,4	6.570	-	16.493	381,8	Austria
Belgija	646	-	1.510	374,7	1.584	-	3.498	333,5	Belgium
Bugarska	145	-	530	102,3	417	-	1.358	148,6	Bulgaria
Crna Gora	718	-	6.347	236,5	1.610	-	12.562	239,9	Montenegro
Češka	497	-	1.301	201,4	951	-	2.606	284,2	Czech Republic
Danska	445	-	1.275	328,6	988	-	3.063	271,3	Denmark
Estonija	28	-	151	471,9	47	-	426	-	Estonia
Finska	48	480,0	210	173,6	171	-	1.306	455,1	Finland
Francuska	2.270	-	4.247	468,3	7.436	-	12.881	-	France
Grčka	156	-	458	169,0	344	-	884	162,5	Greece
Nizozemska	2.283	-	4.184	307,7	5.537	-	9.836	322,8	Netherlands
Hrvatska	5.548	356,6	20.781	79,5	11.382	348,9	45.014	86,2	Croatia
Irska	143	-	404	170,5	288	-	1.008	195,7	Ireland
Island	11	-	28	215,4	18	-	55	211,5	Iceland
Italija	1.611	-	3.794	191,9	2.949	-	8.240	174,1	Italy
Kipar	31	-	67	136,7	88	-	157	76,6	Cyprus
Latvija	26	-	114	495,7	44	-	435	-	Latvia
Litvanija	79	36,2	143	35,8	116	53,2	314	51,3	Lithuania
Luksemburg	288	355,6	585	316,2	626	301,0	1.227	282,1	Luxembourg
Mađarska	953	-	2.390	311,6	2.247	-	6.185	234,9	Hungary
Sjeverna Makedonija	313	-	1.328	97,8	692	308,9	3.327	106,0	Macedonia
Malta	11	-	21	210,0	67	-	92	248,7	Malta
Norveška	165	-	464	182,7	329	-	1.012	148,0	Norway
Njemačka	5.708	-	12.524	343,7	14.067	-	32.063	369,0	Germany
Pojska	2.060	-	3.688	-	4.712	-	8.253	549,5	Poland
Portugal / Portugalija	235	-	669	-	453	-	1.273	-	Portugal
Rumunija / Rumunjska	447	-	1.063	294,5	1.003	-	2.474	206,2	Romania
Rusija	279	-	1.142	219,6	538	-	2.053	195,0	Russia
Slovačka	212	-	597	298,5	422	233,2	1.269	229,5	Slovakia
Slovenija	2.524	-	7.124	170,8	5.128	-	13.878	175,6	Slovenia
Srbija	3.730	72,2	21.417	153,0	8.950	50,8	43.717	122,7	Serbia
Španija / Španjolska	637	-	1.358	375,1	921	-	2.784	342,0	Spain
Švajcarska / Švicarska	1.050	-	3.806	372,0	2.182	-	8.893	386,3	Switzerland (including Liechtenstein)
Švedska	1.265	-	3.637	309,0	3.418	-	9.952	372,7	Sweden
Turska	3.011	-	9.478	223,0	6.548	-	21.392	238,1	Turkey
Ujedinjeno Kraljevstvo	968	-	2.268	218,7	2.200	-	5.440	217,3	United Kingdom
Ukrajina	139	-	842	486,7	337	-	1.432	249,5	Ukraine
Ostale evropske zemlje	222	-	545	233,9	652	296,4	2.168	316,0	Other European countries
Egipat	71	-	362	210,5	129	208,1	1.072	194,2	Egypt
Južnoafrička Republika	18	-	69	246,4	35	159,1	128	76,2	South Africa
Ostale afričke zemlje	215	-	760	234,6	635	962,1	1.808	120,1	Other African countries
Kanada	279	-	644	238,6	721	-	1.694	309,7	Canada
SAD	1.950	-	7.004	281,0	4.264	-	15.417	289,8	USA
Ostale sjeverno-američke zemlje	59	-	200	-	142	-	612	345,8	Other Northern American countries
Brazil	56	-	257	112,7	94	223,8	541	115,1	Brazil

10.4 DOLASCI I NOĆENJA TURISTA PO ZEMLJAMA PREBIVALIŠTA  
TOURIST ARRIVALS AND NIGHTS BY COUNTRY OF RESIDENCE

	Dolasci turista Tourist arrivals				Noćenja turista Tourist nights				
	VIII 2021	VIII 2021 VIII 2020	I - VIII 2021	I - VIII 2021 I - VIII 2020	VIII 2021	VIII 2021 VIII 2020	I - VIII 2021	I - VIII 2021 I - VIII 2020	
Ostale zemlje Južne i Srednje Amerike	141	-	581	248,3	363	-	1.491	193,9	<i>Other Southern and Central American C.</i>
Bahrein	3.885	-	7.853	-	9.745	-	19.260	-	<i>Bahrain</i>
Indija	126	-	396	319,4	421	-	1.301	406,6	<i>India</i>
Iran	20	-	72	160,0	81	-	393	436,7	<i>Iran</i>
Izrael	2.461	-	3.422	-	5.988	-	9.193	-	<i>Israel</i>
Japan	21	-	114	30,8	31	-	337	53,6	<i>Japan</i>
Južna Koreja	29	-	52	3,5	49	326,7	89	5,5	<i>South Korea</i>
Katar	654	-	2.836	-	2.419	-	9.159	-	<i>Qatar</i>
Narodna Republika Kina	206	95,8	650	15,6	734	238,3	2.636	40,8	<i>People's Republic of China</i>
Kuvajt	2.903	-	7.333	-	12.924	-	29.970	-	<i>Kuwait</i>
Malezija	28	-	69	8,2	45	375,0	142	11,3	<i>Malaysia</i>
Oman	1.875	-	4.085	-	4.787	-	10.426	-	<i>Oman</i>
Saudijska Arabija	8.845	-	23.375	-	23.402	-	60.291	-	<i>Saudi Arabia</i>
Ujed. Arapski Emirati	9.066	-	39.041	-	32.056	-	118.127	-	<i>United Arab Emirates</i>
Ostale azijske zemlje	601	-	2.178	100,5	1.956	-	6.337	168,5	<i>Other Asian countries</i>
Australija	167	-	373	111,0	281	-	686	69,6	<i>Australia</i>
Novi Zeland	6	-	28	70,0	16	-	60	72,3	<i>New Zealand</i>
Ostale zemlje Okeanije	20	-	30	63,8	36	400,0	68	119,3	<i>Other countries of Oceania</i>

## KOMENTAR

### ZAPOSLENOST I NEZAPOSLENOST

Ukupan broj zaposlenih prema kadrovskoj evidenciji u mjesecu augustu/kolovozu 2021. godine na području Federacije BiH je 524.009 osobe, što predstavlja smanjenje broja zaposlenih za 0,2% u odnosu na juli/srpanj 2021. godine. U poređenju sa godišnjim prosjekom broja zaposlenih u 2020. godini na području Federacije BiH došlo je do povećanja broja zaposlenih za 0,7%.

Krajem augusta/kolovoza 2021. godine u Federaciji Bosne i Hercegovine na evidencijama službi za zapošljavanje bilo je 312.018 nezaposlene osobe, što predstavlja smanjenje za 1556 osoba ili 0,5% u odnosu na juli/srpanj 2021. godine.

Kvalifikaciona struktura evidentiranih nezaposlenih u augustu/kolovozu 2021. godine bila je: VSS 26.151 ili 8,4%, VŠS 6.202 ili 2,0%, SSS 86.482 ili 27,7 %, VKV 899 ili 0,3%, KV 97.852 ili 31,3 %, NKV 89.430 ili 28,7%, PKV 4.631 ili 1,5% i NSS 371 ili 0,1%.

Učešće stručnih osoba u ukupnom broju registriranih nezaposlenih je 217.586 ili 69,7% a nestručnih 94.432 ili 30,3%.

### PLAĆA

Prosječna mjesečna isplaćena neto plaća po zaposlenom u augustu/kolovozu 2021. godine u Federaciji Bosne i Hercegovine iznosi 1.000 KM.

U toku mjeseca augusta/kolovoza 2021. godine došlo je do povećanja prosječne mjesečne isplaćene neto-plaće za 0,5% u odnosu na juli/srpanj 2021. godine .

U periodu VI 2021. – VIII 2021. godine prosječna mjesečna isplaćena neto plaća iznosi 998 KM. U odnosu na isti period prethodne godine došlo je do povećanja prosječne mjesečne isplaćene neto-plaće za 4,2%.

Prosječna mjesečna isplaćena bruto plaća po zaposlenom za august/kolovoz 2021. godine u Federaciji Bosne i Hercegovine iznosi 1.548 KM.

### PENZIJE/MIROVINE

U Federaciji BiH za mjesec august/kolovoz 2021. godine penzije/mirovine su isplaćene za 426.476 penzionera/umirovljenika.

Visina isplaćenih penzija/mirovina za mjesec august/kolovoz 2021. godine je sljedeća:

Prosječna isplaćena penzija/mirovina iznosi	428,60 KM
Najniža isplaćena penzija/mirovina iznosi	382,18 KM
Zajamčena penzija/mirovina iznosi	478,91 KM
Najviša isplaćena penzija/mirovina	2.174,48 KM

Podaci o penzijama/mirovinama preuzeti su od Federalnog zavoda MIO-PIO.

## COMENTARY

### EMPLOYMENT AND UNEMPLOYMENT

The total number of employed persons in August 2021. in the area of the Federation BiH came to 524,009. In relation to the previous month it fell by 0.2%. In comparison with the annual average number of employed persons in 2020. year in the area of the Federation BiH, it rose by 0.7%.

According to Unemployment Service data there were 312,018 registered unemployed persons at the end of August 2021. in the Federation BiH. In relation to the previous month it fell by 1556 persons or by 0.5%.

Breakdown of jobseekers by level of qualification is as follows: university-level specialist's training 26,151 or 8.4 %; advanced specialist's training 6,202 or 2.0%; intermediate specialist's training 86,482 or 27.7%; highly skilled workers 899 or 0.3 %; skilled workers 97,852 or 31.3 %; unqualified workers 89,430 or 28.7%; semi - skilled workers 4,631 or 1.5 % and low skilled workers 371 or 0.1%.

Jobseekers are classified by skill level: 217,586 or 69.7% are referred to as expert persons and 94,432 or 30.3% referred to as unskilled persons.

### WAGE

The average net wage in August 2021. in the Federation BiH came to 1.000 KM.

In the course of August 2021. the average net wage increased by 0.5%, compared with previous month.

In the period between VI 2021. – VIII 2021. the average net wage came to 998 KM. In comparison to the same period of the last year it increased by 4.2%.

The average gross wage in August 2021. in the Federation B&H came to 1,548 KM.

### PENSION

Payment pensions in August 2021. in Federation BiH were for 426,476 pensioners.

The level of payment pension in August 2021. was as follows:

Average payment pension	428.60 KM
The lowest payment pension	382.18 KM
Guarantee amount of pension	478.91 KM
The highest payment pension	2,174.48 KM

Data picked up from Federal pension fund.



## **Indeks cijena proizvođača industrijskih proizvoda na inozemnom tržištu**

U septembru/rujnu 2021. godine cijene proizvođača industrijskih proizvoda na inozemnom tržištu su porasle za 0,1% u odnosu na prethodni mjesec, u odnosu na isti mjesec prethodne godine su porasle za 11,3%, a u odnosu na decembar/ prosinac 2020. godine su porasle za 11,4%.

## **POLJOPRIVREDA, ŠUMARSTVO I RIBOLOV**

### **ŠUMARSTVO**

Ukupna proizvodnja šumskih sortimenata u periodu I – VIII 2021. godine u odnosu na isti period 2020. godine veća je za 115.000 m<sup>3</sup> ili 9,4 %.

Proizvodnja sortimenata od četinarara/četinjača je veća za 41.000 m<sup>3</sup> (6,4 %), dok je proizvodnja sortimenata od lišćara/listača veća za 73.000 m<sup>3</sup> (12,7%).

Ukupna prodaja šumskih sortimenata u periodu I – VIII 2021. godine u odnosu na isti period 2020. godine veća je za 126.000 m<sup>3</sup> ili 10,4 %.

Prodaja sortimenata od četinarara/četinjača veća je za 60.000 m<sup>3</sup> (9,5 %), dok je prodaja sortimenata od lišćara/listača veća za 66.000 m<sup>3</sup> (11,3 %).

### **INDUSTRIJA**

#### **Indeks obima industrijske proizvodnje – ukupno**

#### **Indeks obima industrijske proizvodnje – ukupno**

Ukupna desezonirana industrijska proizvodnja u Federaciji Bosne i Hercegovine u avgustu/kolovozu 2021. godine u odnosu na juli/srpanj 2021. godine, manja je za 2,1%.

U avgustu/kolovozu 2021. godine, u odnosu na avgust/kolovoz 2020. godine, industrijska proizvodnja u Federaciji Bosne i Hercegovine, kalendarski prilagođena, veća je za 9,1%.

#### **Indeksi obima industrijske proizvodnje prema GIG agregatima**

Mjesečna poređenja u avgustu/kolovozu 2021. godine u odnosu na juli/srpanj 2021. godine, Intermedijarni proizvodi veći su za 2,0%. Kapitalni proizvodi manji su za 7,8%, Trajni proizvodi za široku potrošnju manji su za 6,9% i Energija manja je za 4,2%. Netrajni proizvodi za široku potrošnju su ostali na istom nivou.

Godišnja poređenja u avgustu/kolovozu 2021. godine, u odnosu na avgust/kolovoz 2020. godine, Intermedijarni proizvodi veći su za 16,8%, Kapitalni proizvodi veći su za 13,8%, Netrajni proizvodi za široku potrošnju veći su za 10,5% i Trajni proizvodi za široku potrošnju veći su za 1,8%. Energija manja je za 3,8%.

#### **Indeks obima industrijske proizvodnje prema područjima KD BiH 2010.**

Mjesečna poređenja prema područjima KD BiH 2010. desezonirana industrijska proizvodnja u avgustu/kolovozu 2021. godine u odnosu na juli/srpanj 2021. godine, u Vađenju ruda i kamena manja je za 5,1%, u

## **Producer price index on the non-domestic market**

*In September 2021, producer prices of industrial products on the non-domestic market increased by 0.1% in relation to the previous month, increased by 11.3% in relation to the same month of the previous year and increased by 11.4% in relation to December 2020.*

## **AGRICULTURE, FORSTRY AND FISHING**

### **FORESTRY**

*The total production of forestry assortments in period I – VIII 2021 rose for 115.000 m<sup>3</sup> (9.4%) in relation to same period of 2020.*

*Production of assortments of conifers rose for 41.000 m<sup>3</sup> (6.4%), while the production of assortments of broadleaves rose for 73.000 m<sup>3</sup> (12.7%).*

*The total sale of forestry assortments in period I – VIII 2021 rose for 126.000 m<sup>3</sup> (10.4%) in relation to same period of 2020.*

*Sale of assortments of conifers rose for 60.000 m<sup>3</sup> (9.5%), while sale of assortments of broadleaves rose for 66.000 m<sup>3</sup> (11.3%).*

### **INDUSTRY**

#### **Industrial production volume index – total**

#### **Industrial production volume index – total**

*Total seasonally adjusted industrial production in the Federation of Bosnia and Herzegovina in August 2021 compared with July 2021, decreased by 2,1%.*

*In August 2021, compared with August 2020, industrial production in Federation of Bosnia and Herzegovina, working-day adjusted, increased by 9,1%.*

#### **Industrial production volume index, according to the MIGs**

*Monthly comparison in August 2021, compared with July 2021, Intermediate goods increased by 2,0%. Capital goods decreased by 7,8%, Durable consumer goods decreased by 6,9% and Energy decreased by 4,2%. Non-durable consumer remained at the same level.*

*Annual comparison in August 2021, compared with August 2020, Intermediate goods increased by 16,8%, Capital goods increased by 13,8%, Non-durable consumer goods increased by 10,5% and Durable consumer goods increased by 1,8%. Energy decreased by 3,8%.*

#### **Industrial production volume index, according to the KD BiH 2010 sections**

*Monthly comparison According to the KD BiH 2010 sections, seasonally adjusted industrial production in August 2021, compared with July 2021, in Mining and quarrying it decreased by 5,1%, in Manufacturing it*

Prerađivačkoj industriji manja je za 1,7% i u Proizvodnji i snabdijevanju/opskrbi električnom energijom i plinom manja je za 1,6%.

Godišnja poređenja u avgustu/kolovozu 2021. godine, u odnosu na avgust/kolovoz 2020. godine, industrijska proizvodnja, kalendarski prilagođena, u Prerađivačkoj industriji veća je za 13,3%, u Proizvodnji i snabdijevanju/opskrbi el. energijom i plinom veća je za 0,5%. U Vađenju ruda i kamena manja je za 6,8%.

### Indeks prometa u industriji – ukupno

Ukupni sezonski prilagođeni promet industrije u Federaciji Bosne i Hercegovine u avgustu/kolovozu 2021. godine u odnosu na juli/srpanj 2021. godine, veći je za 3,2%.

Ako uporedimo tržišta, u istom razdoblju na domaćem tržištu zabilježen je rast od 2,6%, a na stranom tržištu zabilježen je rast od 3,6%.

U avgustu/kolovozu 2021. godine u odnosu na avgust/kolovoz 2020. godine, industrijski promet u Federaciji Bosne i Hercegovine, kalendarski prilagođen, veći je za 25,1%.

Ako uporedimo tržišta, u istom razdoblju na domaćem tržištu zabilježen je rast za 18,5% i na stranom tržištu rast za 31,5%.

### Indeksi prometa u industriji prema GIG agregatima

Mjesečna poređenja u avgustu/kolovozu 2021. godine u odnosu na juli/srpanj 2021. godine, Intermedijarni proizvodi veći su za 4,5% kao i Kapitalni proizvodi veći su za 4,5% i Trajni proizvodi za široku potrošnju veći su za 3,0%. Energija manja je za 3,0% i Netrajni proizvodi za široku potrošnju manji su za 1,2%.

Godišnja poređenja u avgustu/kolovozu 2021. godine u odnosu na avgust/kolovoz 2020. godine, Intermedijarni proizvodi veći su za 31,1%, Energija veća je za 29,2%, Kapitalni proizvodi veći su za 25,6%, Trajni proizvodi za široku potrošnju veći su za 14,9% i Netrajni proizvodi za široku potrošnju veći su za 13,9%.

### GRAĐEVINARSTVO

Broj izdatih odobrenja za građenje u avgustu/kolovozu 2021. godine u odnosu na prosječan broj izdatih odobrenja za građenje u 2020. godini veći je za 8,9% a u odnosu na avgust/kolovoz 2020. godine manji je za 11,6%.

Broj predviđenih stanova za gradnju u avgustu/kolovozu 2021. godine u odnosu na prosječan broj predviđenih stanova za gradnju u 2020. godini veći je za 43,7%, a u odnosu na avgust/kolovoz 2020. godine veći za 2,7%.

### VANJSKA TRGOVINA

Federacija BiH je u periodu januar/siječanj - avgust/kolovoz 2021. ostvarila izvoz u ukupnoj vrijednosti 5.842.691 hilj./tis. KM, što je za 35,1% više u odnosu na isti period prethodne godine. Vrijednost izvoza za avgust/kolovoz 2021. iznosi 732.015 hilj./tis. KM, što je za 41,5% više u odnosu na isti mjesec prethodne godine, a 3,9% manje u odnosu na juli/srpanj 2021.

Uvoz Federacije BiH u periodu januar/siječanj - avgust/kolovoz 2021. iznosio je 9.303.532 hilj./tis. KM, što je za 23,9% više u odnosu na isti period prethodne godine. Vrijednost uvoza za avgust/kolovoz 2021.

decreased by 1,7%, in Electricity, gas and steam supply it decreased by 1,6%.

Annual comparison in August 2021, compared with August 2020, industrial production, working-day adjusted in Manufacturing increased by 13,3%, in Electricity and gas supply increased by 0,5%. In Mining and quarrying decreased by 6,8%.

### Industrial turnover in industry index – total

The total<sup>2)</sup> seasonally adjusted industrial turnover in the Federation of Bosnia and Herzegovina in August 2021, compared with July 2021, increased by 3,2%.

If compared by markets, in the same period, it increased by 2,6% on the domestic market and increased by 3,6% on the non-domestic market.

In August 2021, compared with August 2020, industrial turnover in Federation of Bosnia and Herzegovina, working-day adjusted, increased by 25,1%.

If compared by markets, in the same period, it increased by 18,5% on the domestic market and increased by 31,5% on the non-domestic market.

### Industrial turnover in industry index, according to the MIGs

Monthly comparison in August 2021, compared with July 2021, Intermediate goods increased by 4,5% as well as Capital goods increased by 4,5% and Durable consumer goods increased by 3,0%. Energy decreased by 3,0% and Non-durable consumer goods decreased by 1,2%.

Annual comparison in August 2021, compared with August 2020, Intermediate goods increased by 31,1%, Energy increased by 29,2%, Capital goods increased by 25,6%, Durable consumer goods increased by 14,9% and Non-durable consumer goods increased by 13,9%.

### CONSTRUCTION

Number of building permits for construction issued in August 2021, compared to the average number of building permits issued in 2020 increased by 8,9%, and compared with August 2020, decreased by 11,6%.

Number of dwellings planned for construction in August 2021, compared to the average number of dwellings planned for construction in 2020, increased by 43,7%, while it was increased by 2,7% compared with August 2020.

### FOREIGN TRADE

Total exports of Federation of Bosnia and Herzegovina was 5,842,691 thousands of KM in period January-August 2021, which is 35.1% more than in the same period in 2020. Total value of exports in August 2021 is 732,015 thousands of KM, which is 41.5% more than in the same month in 2020 and 3.9% less than in July 2021.

Total imports of Federation of Bosnia and Herzegovina in period January-August 2021 was 9,303,532 thousands of KM, which is 23.9% more than in the same period in 2020. Total imports of Federation of



iznosi 1.249.063 hilj./tis. KM, što je za 37,8% više u odnosu isti mjesec prethodne godine, a 5,5% manje u odnosu na juli/srpanj 2021.

U periodu januar/siječanj - august/kolovoz 2021. izvoz je u prosjeku svaki mjesec rastao za 1,95%, a uvoz je u prosjeku svaki mjesec rastao za 2,54%.

Trgovinski deficit Federacije BiH za period januar/siječanj - august/kolovoz 2021. iznosi 3.460.840 hilj./tis. KM.

Procenat pokrivenosti uvoza izvozom Federacije BiH za period januar/siječanj - august/kolovoz 2021. je 62,8% i viši je za 5,2% u odnosu na isti period prethodne godine kada je pokrivenost iznosila 57,6%, odnosno manji za 0,7% u odnosu na period januar/siječanj - juli/srpanj 2021., kad je pokrivenost iznosila 63,5%.

Prema KD-u, najveća vrijednost izvoza u periodu januar/siječanj - august/kolovoz 2021. ostvarena je u području C - Prerađivačka industrija u vrijednosti 5.196.729 hilj./tis. KM, što iznosi 88,9% ukupnog izvoza. Najveća vrijednost u uvozu 8.557.172 hilj./tis. KM ostvarena je u području C - Prerađivačka industrija, što iznosi 92,0% ukupnog uvoza.

Prema SMTK, najveće učešće u izvozu za isti period ostvareno je u sektoru 6 - Industrijski proizvodi, razvrstani uglavnom po sirovinama sa vrijednošću 1.599.663 hilj./tis. KM, što je 27,4% ukupnog izvoza. Najveće učešće u uvozu ostvareno je u sektoru 6 - Industrijski proizvodi, razvrstani uglavnom po sirovinama sa vrijednošću 2.584.796 hilj./tis. KM, što je 27,8% ukupnog uvoza.

Prema BEC-u, najveća vrijednost izvoza u periodu januar/siječanj - august/kolovoz 2021. ostvarena je u kategoriji 2 - Industrijski materijali u vrijednosti 2.841.801 hilj./tis. KM, što iznosi 48,6% ukupnog izvoza. Najveća vrijednost u uvozu ostvarena je u kategoriji 2 - Industrijski materijali u vrijednosti 3.499.552 hilj./tis. KM, što iznosi 37,6% ukupnog uvoza.

U periodu januar/siječanj - august/kolovoz 2021. tri najveće zemlje u izvozu su: Njemačka sa 1.028.864 hilj./tis. KM ili 17,61% ukupnog izvoza, Hrvatska sa 757.262 hilj./tis. KM ili 12,96% i Austrija sa 600.954 hilj./tis. KM ili 10,29% ukupnog izvoza. Izvoz u sve ostale zemlje iznosi 3.455.611 hilj./tis. KM ili 59,14% ukupnog izvoza.

U istom periodu tri najveće zemlje u uvozu su: Njemačka sa 1.197.119 hilj./tis. KM ili 12,87% ukupnog uvoza, Italija sa 1.081.117 hilj./tis. KM ili 11,62% i Hrvatska sa 975.811 hilj./tis. KM ili 10,49% ukupnog uvoza. Uvoz iz svih ostalih zemalja iznosi 6.049.485 hilj./tis. KM ili 65,02% ukupnog uvoza.

Posmatrano po statističkim procedurama, u izvozu je na prvom mjestu redovan izvoz s učešćem 75,2% od ukupnog izvoza, a u uvozu je na prvom mjestu redovan uvoz što je 89,0% od ukupne vrijednosti uvoza.

## TRGOVINA NA MALO

### U augustu/kolovozu 2021. godine

Desezonirani promet što su ga ostvarili poslovni subjekti čija je glavna djelatnost trgovina na malo u avgustu/kolovozu 2021. godine u odnosu na juli/srpanj 2021. godine bilježi realni rast od 0,3%.

Desezonirani promet od trgovine na malo što su ga ostvarili poslovni subjekti koji se bave trgovinom na malo bez obzira na svoju glavnu djelatnost u avgustu/kolovozu 2021.godine u odnosu na juli/srpanj 2021. godine bilježi realni pad od 0,2%.

*Bosnia and Herzegovina in August 2021 was 1,249,063 thousands of KM, which is 37.8% more than in the same month in 2020 and 5.5% less than in July 2021.*

*In period January-August 2021 average growth in exports is 1.95% and average growth in imports is 2.54%.*

*Trade deficit of Federation of Bosnia and Herzegovina for period January-August 2021 is 3,460,840 thousands of KM.*

*The exports/imports ratio of Federation of Bosnia and Herzegovina was 62.8% in period January-August 2021. This is 5.2% more than in the same period in 2020 when ratio was 57.6% and 0.7% less than in period January-July 2021 when ratio was 63.5%.*

*In period January-August 2021 the biggest share in exports had NACE section C - Manufacturing with the value 5,196,729 thousands KM and with 88.9% share in total exports. The biggest share in imports had NACE section C - Manufacturing with the value 8,557,172 thousands KM and with 92.0% share in total imports.*

*In the same period the biggest share in exports had SITC section 6 - Industrial products, classified primarily by raw material with the value 1,599,663 thousands KM and with 27.4% share in total exports. The biggest share in imports had SITC section 6 - Industrial products, classified primarily by raw material with the value 2,584,796 thousands KM and with 27.8% share in total imports.*

*According to BEC, the biggest share in exports for period January-August 2021 had category 2 - Industrial supplies with the value 2,841,801 thousands KM and with 48.6% share in total exports. The biggest share in imports had category 2 - Industrial supplies with the value 3,499,552 thousands KM and with 37.6% share in total imports.*

*In period January-August 2021 top 3 countries in exports were: Germany with 1,028,864 thousand KM or 17.61% share in total exports; Croatia with 757,262 thousand KM or 12.96% share and Austria with 600,954 thousand KM or 10.29% share. Exports to all other countries was 3,455,611 thousand KM or 59.14% share in total exports.*

*Top 3 countries in imports were: Germany with 1,197,119 thousand KM or 12.87% share in total imports; Italy with 1,081,117 thousand KM or 11.62% share and Croatia with 975,811 thousand KM or 10.49% share. Imports from all other countries was 6,049,485 thousand KM or 65.02% share in total imports.*

*According to statistical procedures, in exports the biggest share had normal exports with 75.2% of total exports. In imports the biggest share had normal imports with 89.0% of total imports.*

## RETAIL TRADE

### August 2021.

*Seasonally adjusted total turnover realized by all business entities with retail trade as their main activity in August 2021 was 0.3% higher than in July 2021.*

*Seasonally adjusted turnover of all business entities engaged in retail trade, irrespective of their main activity in August 2021 in real term was 0.2% lower than in July 2021.*

U avgustu/kolovozu 2021. godine u odnosu na avgust/kolovoz 2020. godine kalendarski prilagođeni ukupan promet bilježi realni rast od 24,3%.

U avgustu/kolovozu 2021. u odnosu na avgust/kolovoz 2020. kalendarski prilagođeni promet od trgovine na malo bilježi realni rast od 29,1%.

Posmatrano po trgovačkim strukama najveći promet od trgovine na malo u avgustu/kolovozu 2021. godine ostvaren je po grupama kako slijedi: Nespecijalizirane prodavnice/prodavaonice živežnim namirnicama 32,8% od ukupnog prometa u trgovini na malo, zatim Motorna goriva i maziva 23,5%, Ostale nespecijalizirane prodavnice/prodavaonice 11,0%. Učešće svih ostalih grupa je 32,7%.

## TURIZAM

Broj raspoloživih kreveta u avgustu/kolovozu 2021. godine iznosio je 27.945 što je za 19,4% više u odnosu na avgust/kolovoz 2020. godine. Neto stopa iskorištenosti kreveta za vrstu Hoteli i sličan smještaj na području Federacije BiH iznosila je 36,8 %.

Ukupan broj dolazaka turista u avgustu/kolovozu 2021. godine iznosio je 111.585 što je za 158,4% više u odnosu na avgust/kolovoz 2020. godine, a u odnosu na juli/srpanj 2021. godine veći je za 11,5%. Učešće domaćih turista je 32,1%, a stranih turista 67,9%.

Ukupan broj noćenja turista u avgustu/kolovozu 2021. godine iznosio je 284.272 što je za 118,7% više u odnosu na avgust/kolovoz 2020. godine, a u odnosu na juli/srpanj 2021. godine veći je za 11,8%. Učešće domaćih turista je 30,4%, a stranih turista 69,6%.

Prema vrsti smještajnog objekta najveći broj noćenja je ostvaren u okviru vrste Hoteli i sličan smještaj sa učešćem od 94,8%.

U strukturi noćenja stranih turista najviše noćenja ostvarili su turisti iz Ujed. Arapskih Emirata (16,2%), Saudijske Arabije (11,8%), Njemačke (7,1%), Kuvajta (6,5%) i Hrvatske (5,8%) što je ukupno 47,4%. Turisti iz ostalih zemalja ostvarili su 52,6% noćenja.

Od ukupno ostvarenog broja noćenja 87,2% odnosi se na individualna, a 12,8% na organizirana putovanja.

Što se tiče svrhe dolaska turista od ukupno ostvarenog broja noćenja 13,1% odnosi se na poslovna putovanja, a 86,9% na ostala putovanja.

*In August 2021, in real term, total turnover, working day adjusted was by 24.3% higher than in August 2020.*

*In August 2021, in real term, retail trade turnover, working day adjusted was 29.1% higher than in August 2020.*

*In August 2021 the greatest values of retail trade concerning to branches were in following groups: Non-specialized stores of food 32.8 % of total sale, Automotive fuel 23.5 %, Other non-specialized stores 11.0%, The share of all other groups is 32.7%.*

## TOURISM

*Number of permanent bed places was 27.945 in August 2021 what is 19.4% more than in August 2020. Net occupancy rate of bed places for Hotels and similar accommodation was 36.8%.*

*In August 2021 total number of tourist arrivals was 111.585 what is 158.4% more than August 2020 and 11.5% more than July 2021. Share of domestic tourist arrivals was 32.1% and foreign tourist's share was 67.9%.*

*In August 2021 total number of tourist nights spent was 284.272 what is 118.7% more than August 2020 and 11.8% more than July 2021. Share of domestic tourist arrivals was 30.4% and foreign tourist's share was 69.6%.*

*According to the type of accommodation facility the highest number of nights spent was realised in Hotels and similar accommodation with share of 94.8%.*

*Concerning the structure of foreign tourist nights, the most of them (47.4%) were realised by tourists from United Arab Emirates (16.2%), Saudi Arabia (11.8%), Germany (7.1%), Kuwait (6.5%) and Croatia (5.8%). Tourists from other countries realized 52.6% of tourist nights spent.*

*Concerning the mean of the trip share of individual arrangement was 87.2% and share of organized trip was 12.8%.*

*Concerning the purpose of trip share of business trip was 13.1% and share of trip - other was 86.9%.*

## METODOLOŠKA OBJAŠNENJA

### ZAPOSLENOST I PLAĆE

#### Zaposlenost

Podaci o ukupnom broju zaposlenih osoba u Federaciji BiH (pravne osobe i obrt i srodne djelatnosti) dobiveni su obradom podataka koji su preuzeti iz administrativnog izvora, Porezne uprave Federacije BiH.

Istraživanjem su obuhvaćene pravne osobe svih oblika vlasništva, tijela državne vlasti svih nivoa, ustanove i druge organizacije, koje posluju na teritoriji Federacije BiH.

Istraživanjem o zaposlenima u pravnim osobama obuhvaćeni su zaposleni koji imaju zasnovan radni odnos bez obzira na vrstu radnog odnosa i dužinu radnog vremena.

U ove podatke uključeni su i zaposleni u odbrani i policiji.

Istraživanjem o zaposlenima u obrtu i srodnim djelatnostima obuhvaćeni su zaposleni i vlasnici kojima je obrt osnovno zanimanje.

Zaposleni su osobe koje su zasnovale radni odnos s poslodavcem (pravnim ili fizičkim licem - obrt) na neodređeno ili određeno vrijeme, neovisno od dužine radnog vremena i vlasništva pravne osobe.

Godišnji prosjek broja zaposlenih izračunava se na osnovu podataka mjesečnih stanja za tu godinu.

#### Nezaposlenost

Podaci o ukupnom broju nezaposlenih osoba preuzimaju se od Federalnog zavoda za zapošljavanje, i uključuju osobe koje su u ovom zavodu registrirane kao nezaposlene osobe.

#### Plaće

Podaci o prosječnoj mjesečnoj isplaćenoj neto i bruto plaći obračunavaju se na temelju podataka prikupljenih Mjesečnim istraživanjem o zaposlenima i plaći (Rad-1). Istraživanjem su obuhvaćene pravne osobe svih oblika vlasništva, tijela državne vlasti svih nivoa/razine, ustanove i druge organizacije, po organizaciono teritorijalnom principu na nivou/razini općine.

Istraživanje o plaćama obuhvaća isplaćene neto i bruto plaće zaposlenih koji imaju zasnovan radni odnos, bez obzira na vrstu radnog odnosa i trajanje radnog vremena.

Prosječna mjesečna isplaćena neto plaća obuhvaća isplaćenu plaću za obavljeni rad, kao i naknade plaća po osnovu radnog odnosa: godišnji odmor, plaćeni dopust, državne praznike i neradne dane utvrđene zakonom, bolovanja koja isplaćuje poslovni subjekat, plaćeno odsustvo sa posla, zastoje u poslu bez krivnje zaposlenog.

Prosječna mjesečna isplaćena bruto plaća obuhvaća sve vrste neto isplata plus zakonom propisana obavezna/obvezna izdvajanja iz bruto plaće (doprinosi iz bruto plaće i akontacija poreza na dohodak).

## NOTES ON METHODOLOGY

### EMPLOYMENT AND WAGES

#### Employment

Data on the total number of persons in paid employment in the Federation of BiH (legal persons and crafts and related activities) were obtained by processing data that were taken from the administrative source, the Tax Administration of the Federation of BiH.

The survey includes legal entities of all types of ownership, government bodies, institutions and other organizations that operate on the territory of the Federation of BiH.

The survey on persons in paid employment in legal entities includes all persons who have signed a work contract, regardless of the type of work contract and whether they work full-time or less than full-time.

This data including employees in defence and police.

The survey on persons in crafts and related activities includes and employed and owners of craft.

Employed are persons who have signed a contract with an employer (legal entities or owners of craft and trade) for a fixed or an unspecified period of time, irrespective of the type of ownership and of whether they work full-time or less than full-time.

Annual average of the number of persons in employment is calculated on the basis of monthly data.

#### Unemployment

Data on the number of unemployed persons are taken over from the Employment Office and include only persons registered as unemployed at this office.

#### Wages

Data on average monthly paid off net and gross earnings are calculated on the base of the data collected with regular Monthly survey on employment and wages Rad-1. The survey includes legal entities of all types of ownership, government bodies, institutions and other organizations.

The statistical survey on wages covers paid off net and gross earnings of persons in payed employment, irrespective of the kind of employment and number of working hours.

Monthly paid of net earning includes income of a person in employment earned for the work done during regular working hours as well as for annual leave, paid leave, public holidays and day-offs defined by law, sickness which are paid by employer, paid absence from the work, lay-offs and job stops caused against person's will and of no fault of his own, and all other payments which are subject to contributions.

Average monthly gross earning includes all kinds of net pays plus contributions from gross earnings as prescribed by law and taxes.

Prosječna mjesečna isplaćena neto i bruto plaća po zaposlenom izračunava se dijeljenjem ukupnih isplata sa brojem zaposlenih koji su učestvovali u isplatama.

U obračun nisu uključene plaće pripadnika odbrane, kao ni plaće zaposlenih u obrtu i srodnim djelatnostima.

Nominalni indeksi neto i bruto plaća izračunavaju se iz podataka o prosječnim mjesečnim iznosima neto i bruto plaća za odgovarajuće mjesec i godine.

Realni indeksi neto i bruto plaća izračunavaju se dijeljenjem nominalnih indeksa neto i bruto plaća sa indeksom potrošačkih cijena.

#### **NAPOMENA:**

Prosječna mjesečna isplaćena neto plaća koju objavljuje Federalni zavod za statistiku ne sadrži porez na dohodak.

#### **CIJENE**

**Indeks potrošačkih cijena** predstavlja mjeru promjena cijena proizvoda i usluga koje rezidentna domaćinstva/kućanstva kupuju radi zadovoljenja svojih ličnih/osobnih potreba.

#### **Namjena**

Indeks potrošačkih cijena se koristi kao mjera inflacije, za usklađivanje plaća i zarada u skladu sa kolektivnim ugovorima, te penzija i socijalnih davanja. Također se može koristiti i za cijenovno prilagođavanje klauzula u dugoročnim kupoprodajnim ugovorima, omogućuje upoređivanje kretanja cijena unutar zemlje između pojedinih regiona, te služi kao osnov za deflacioniranje pojedinih makroekonomskih agregata u statistici nacionalnih računa i u druge svrhe.

#### **Indeks potrošačkih cijena**

Indeks potrošačkih cijena u Federaciji Bosne i Hercegovine izračunava se na osnovu reprezentativne liste proizvoda koju čini 618 proizvoda. Svakog mjeseca prikuplja se oko 10000 cijena na unaprijed definiranom uzorku prodajnih mjesta i geografskih lokacija.

#### **Obuhvat indeksa**

**Geografski obuhvat** - Cijene se prikupljaju na pet lokacija (gradova) u Federaciji Bosne i Hercegovine (Bihać, Mostar, Sarajevo, Tuzla i Zenica) odabranih prema kriteriju broja stanovnika i njihovoj ulozi u geografskom području kojem pripadaju.

**Obuhvat proizvoda** - Obuhvaćeni su najvažniji proizvodi i usluge koje kupuje stanovništvo radi finalne potrošnje. Obuhvat dobara i usluga redovno se revidira kako bi se očuvala reprezentativnost liste proizvoda s obzirom na ukuse potrošača i njihove navike u pogledu kupovine.

*Average paid off net and gross earnings per person in employment are calculated by dividing the total of pay-offs with the number of persons who participated in that payments.*

*It does not include pay-offs of persons in employment in crafts and related activities and persons employed in defence.*

*Nominal indices of net and gross wages are calculated from the data on average monthly net and gross wages for the respective months and year.*

*Real indices of net and gross wages are calculated by dividing nominal indices of net and gross wages with the consumer price index.*

#### **NOTICE:**

*Monthly paid off net wages published by Federal Office of Statistics does not include income*

#### **PRICES**

**Consumer Price index** represents a measure of average changes in price of a product ( goods and services ) which consumers buy for their personal needs.

#### **Purpose**

*The CPI can be used for various purposes. It can be used as a measure of inflation, for price adjustment of clauses in long-term sales and purchases contracts (for example, the CPI can serve for indexing wages and salaries in collective agreements, for indexing pensions etc.), it enables a comparison of inflation in the country with inflation in other countries as well as a comparison of price movements within a particular country and regions, also it can be used as a base for deflating macroeconomic aggregates in statistic of national accounts and for other purposes.*

#### **Consumer Price Index**

*The CPI in the Federation of Bosnia and Herzegovina is calculated on the basis of the representative List of products that consisted of 619 different items. Each month around 10000 prices are being collected in a fixed panel of geographical locations and outlets.*

#### **Scope of the Index**

**Geographic coverage** - *The prices are collected in five geographic locations (cities) of the Federation of Bosnia and Herzegovina (Bihac, Mostar, Sarajevo, Tuzla and Zenica) chosen according to the criterion of their weight in terms of population and their role with respect to the geographical areas they belong to.*

**Product coverage** - *All relevant goods and services bought by the reference population for the purpose of final consumption are included in the index. The coverage of goods and services is regularly reviewed in order to ensure the representative list of product with respect to the consumer tastes and purchasing practices.*

## **Snimanje cijena**

Sve cijene prikupljaju uposlenici Federalnog zavoda za statistiku prema utvrđenom vremenskom rasporedu i unaprijed odabranom uzorku prodavnica/prodavaonica, tržnica i ustanova koje pružaju različite usluge stanovništvu. Snimatelji cijena dobivaju jasne specifikacije naziva proizvoda, njegove COICOP šifre i jedinice mjere i na osnovu/temelju tih informacija samostalno biraju konkretan proizvod čiju će cijenu snimati na određenom prodajnom mjestu, u skladu/sukladno sa kriterijem najprodavanijeg proizvoda na datom prodajnom mjestu. Kako bi se osiguralo da snimatelji iz mjeseca u mjesec snimaju cijene istih proizvoda, te kako bi se moglo pratiti koje proizvode snimatelji posmatraju na terenu, u upitnik se unose karakteristike proizvoda, kao što su marka, vrsta i količina proizvoda koji se snima, te informacije o eventualnim zamjenama ovih karakteristika ukoliko ih bude.

Takav način snimanja omogućuje praćenje promjene kretanja cijena između dva perioda tj. praćenje dinamike kretanja cijena.

Za potrebe indeksa potrošačkih cijena, snimanje cijena se vrši sljedećih dana u mjesecu:

- za poljoprivredne proizvode koji se prodaju na tržnicama cijene se prikupljaju dva puta mjesečno, i to u prvoj i trećoj sedmici/tjednu u mjesecu;
- za sve ostale proizvode cijene se, u skladu/sukladno sa važećim Evropskim/Europskim regulativama, prikupljaju jedanput mjesečno (između 1. i 21. u mjesecu), s tim da se nužno održava isti interval između prikupljanja.

## **Ponderi**

Ponderi koji se primjenjuju za izračunavanje indeksa potrošačkih cijena su koeficijenti koji odražavaju relativnu važnost odabranih proizvoda i usluga u ukupnoj potrošnji domaćinstava/kućanstava na teritoriji Federacije BiH. Pomoću njih se izračunavaju elementarni indeksi kao ponderisani/ponderirani prosjeci. Bazirani su na podacima povezanim sa finalnom potrošnjom domaćinstava/kućanstava i na podacima o broju stanovnika.

Osnovni izvor podataka za izradu pondera za obračun indeksa potrošačkih cijena je Anketa o potrošnji domaćinstava/kućanstava. Za izračunavanje indeksa potrošačkih cijena, od januara 2018. godine primjenjuju se ponderi koji se baziraju/temelje na podacima iz Ankete o potrošnji domaćinstava/kućanstava iz 2015. godine. Ponderi se svake godine korigiraju indeksom kretanja cijena u prethodnoj godini.

## **Klasifikacija**

Za obračun indeksa potrošačkih cijena upotrebljava se Klasifikacija lične/osobne potrošnje prema namjeni (Classification of Individual Consumption by Purpose-COICOP) po kojoj se proizvodi i usluge dijele na dvanaest osnovnih odjeljaka za koje se izračunavaju indeksi.

## **Agregiranje**

Izračunavanje indeksa potrošačkih cijena počinje izračunavanjem elementarnih indeksa (indeksa proizvoda) i indeksa reprezentativnih stavki na nivou gradova. Pri tome se kao mjera srednje vrijednosti koristi geometrijska sredina.

## **Price collection**

*All the prices are collected by the personnel of the Institute for Statistics of FBiH according to a pre-defined schedule and panel of outlets, markets and institutions providing different kinds of services to citizens. The price collectors receive clear specifications of the name of item, its COICOP code, and unit of measurement that allows them to choose a concrete item for price collecting in a specific outlet, in accordance with the criterion of the most sold products in that outlet. In order to be certain that the collector is collecting prices for exactly the same items each month, the form for price collecting also includes the informations on detailed product description in terms of brands, variety and quantity, as well as the information on possible replacements of items.*

*All of this allows the monitoring of the exact price change in different periods.*

*For the purposes of CPI calculations, the price collection is scheduled as follows:*

- *for agricultural products sold on green markets the prices are being collected twice a month, in the first and third week of a month;*
- *for other items the prices, in accordance with the European Regulative, are being collected once a month (between 1<sup>th</sup> and 21<sup>th</sup> of the month) with the obligation of maintaining the same interval of price collection.*

## **Weights**

*Weights used for calculating the CPI reflect relative importance of the sampled goods and services in the total consumption of resident households within the territory of Federation of BiH. They are used for elementary indices calculations as the weighted averages. They are based on the data linked to the Household Final Consumption and population.*

*The most important data sources for calculating the weights used in the consumer price indices is the Household Budget Survey. From January 2018, the compilation of the CPI has been based on the weights derived from household expenditures made in 2015. Weights are updated every year according to the price changes in the previous year.*

## **Classification**

*For the CPI calculation, the Classification of Individual Consumption by Purpose (COICOP) is used. According to the COICOP, goods and services are divided into twelve main groups for which indices are calculated.*

## **Aggregation**

*Consumer Price Index calculation starts from the computation of elementary aggregate indices (items indices) and representative position at the level of towns. For this purpose, the geometric mean is used as a measure of average value. Elementary aggregate indices*

Agregatni indeksi se nakon toga izračunavaju korištenjem Laspeyres-ove formule za ponderisanu aritmetičku sredinu počevši od indeksa reprezentativnih stavki na nivou gradova pa do ukupnog indeksa Federacije Bosne i Hercegovine. Referentna baza za izračunavanje indeksa je 2015. godina.

#### Ostale definicije

**Proizvod** - bilo koji proizvod ili usluga za ličnu/osobnu potrošnju koji se mogu kupiti, grupni naziv za proizvode i usluge.

**Reprezentativna stavka** - proizvod na najnižem nivou agregacije, odnosno proizvod u prodajnom mjestu na jednoj geografskoj lokaciji za koji se može procijeniti ponder. Proizvodima iz nižih nivoa agregacije nije moguće dodijeliti ponder jer za to ne postoje reprezentativni podaci.

Indeksi cijena proizvođača industrijskih proizvoda u Federaciji Bosne i Hercegovine su izračunati u skladu sa Klasifikacijom djelatnosti BiH 2010 (Službeni glasnik BiH br. 47/10) i Nomenklaturom industrijskih proizvoda BiH 2010 (Službeni glasnik BiH br. 12/11 i 41/11).

Indeks cijena proizvođača industrijskih proizvoda se izračunava na bazi prodaje proizvoda proizvedenih u Federaciji BiH, a prodatih na teritoriji Bosne i Hercegovine (domaće tržište) i izvezenih na inostrano tržište.

#### Definicije

**Prodajna cijena proizvođača industrijskih proizvoda na domaćem tržištu** je cijena po kojoj proizvođač prodaje svoje proizvode kupcima na domaćem tržištu u najvećim količinama utovareno u vagon (kamion) u mjestu proizvođača, ili je cijena po kojoj proizvođač vrši obračun sa drugim proizvođačima ili trgovinskim preduzećima/poduzećima. U ovu cijenu ulazi regres koji ostvaruje proizvođač, a od cijene se odbija trgovački rabat i popusti koje prodavac odobrava kupcu. PDV i akcize se ne uključuju u cijenu.

**Prodajna cijena proizvođača industrijskih proizvoda na inozemnom tržištu** je cijena po kojoj proizvođač prodaje svoje proizvode kupcima na inozemnom tržištu u najvećim količinama isporučeno prema ugovorenim paritetima (EXW, FCA, FAS, FOB, CFR, CIF, CPT, CIP, DAF, DES, DEQ, DDU, DDP i dr.). U prodajnu cijenu ulazi regres koji ostvaruje proizvođač, a isključuju se rabat i popusti koje prodavac odobri kupcu. PDV i akcize se ne uključuju u cijenu.

**Indeks cijena proizvođača industrijskih proizvoda** predstavlja mjeru promjena cijena proizvoda koje industrijska preduzeća/poduzeća proizvode i prodaju na domaćem i inozemnom tržištu.

Ukupan indeks cijena proizvođača industrijskih proizvoda sadrži dva podindeksa, tj. Indeks cijena proizvođačana industrijskih proizvoda na domaćem tržištu i Indeks cijena proizvođača industrijskih proizvoda na inozemnom tržištu. Praćenje prodajnih cijena na ta dva tržišta daje promjene u indeksu cijena proizvođača industrijskih proizvoda ukupne industrije, glavnih industrijskih grupacija, područja i oblasti industrije.

are calculated by using Laspeyres formula for weighted arithmetic mean starting from the level of representative positions indices at the level of towns to the overall index at the level of Federation Bosnia and Herzegovina. Reference base year for index calculation is 2015.

#### Other definitions

**Product** - any consumer good or service that can be purchased, a term covering both goods and services.

**Representative position** - lowest level of product aggregation, i.e. item in an outlet in a geographic location with a weight. The items at the lower levels of aggregation do not have weights attributed due to the lack of representative data.

The Producer price indexes in Federation of Bosnia and Herzegovina are calculated according to the Classification of activities BiH 2010 (Službeni glasnik BiH br. 47/10) and Nomenclature of Industrial Products BiH 2010 (Službeni glasnik BiH br. 12/11 i 41/11).

The Producer price index is calculated based on production value of industrial products produced in Federation of BiH and sold on the territory of Bosnia and Herzegovina (domestic market) and exported on non-domestic market.

#### Definitions

**Industrial producer price on domestic market** is either price at which a producer sells products at the domestic market in the largest quantities, franco loaded into a wagon (truck) at the location of a producer or a price charged to another company by a producer. The selling price includes reimbursements if applicable, and it excludes commercial rabattes, disscounts, VAT and excises.

**Industrial producer price on non-domestic market** is price at which producer sells products at the non-domestic market in the largest quantities delivered according to the agreed parities (EXW, FCA, FAS, FOB, CFR, CIF, CPT, CIP, DAF, DES, DEQ, DDU, DDP and etc.). The selling price includes reimbursements if applicable, and it excludes commercial rabattes, disscounts, VAT and excises.

**Producer Price index** represents the measurement of price change of industrial products produced and sold by enterprises on domestic and non-domestic market.

Total PPI is composed of two subindices, i.e. the industrial producer price index on the domestic market and industrial producer price index on the non-domestic market. Monitoring of selling prices for these two markets provides changes in PPI for total industry, the main industrial groupings, sections and divisions of industry.

## **Namjena**

Indeks cijena proizvođača industrijskih proizvoda se može koristiti kao mjera inflacije, za očuvanje vrijednosti kod ugovora s indeksnim klauzulama, te kao osnov za deflaciranje pojedinih makroekonomskih agregata u statistici nacionalnih računa i u druge svrhe.

## **Obuhvat indeksa**

Indeks cijena proizvođača industrijskih proizvoda u Federaciji Bosne i Hercegovine izračunava se na osnovu prikupljenih cijena za proizvode koji se prodaju na domaćem i inozemnom tržištu.

**Obuhvat proizvoda** - Obuhvaćeni su najvažniji proizvodi i usluge koje se proizvode u Federaciji BiH i prodaju na domaćem i inozemnom tržištu.

Svakog mjeseca se od izabranih preduzeća prikuplja 1720 pojedinačnih cijena za izabrane proizvode.

**Obuhvat preduzeća** – Cijene se prikupljaju od 544 proizvodna subjekta.

## **Prikupljanje cijena**

Za indeks cijena proizvođača industrijskih proizvoda na domaćem i inozemnom tržištu cijene se prikupljaju od industrijskih preduzeća /poduzeća, mjesečno putem obrazaca C-41/DOM i C-41/INO.

## **Ponderi**

Ponderi za izračunavanje ukupnog indeksa cijena proizvođača industrijskih proizvoda predstavljaju relativno učešće vrijednosti prodaje pojedinih proizvoda i na domaćem i na inozemnom tržištu.

Ponderi koji se primjenjuju za izračunavanje indeksa cijena proizvođača industrijskih proizvoda na domaćem tržištu su koeficijenti koji odražavaju

relativno učešće vrijednosti prodaje pojedinog proizvoda u ukupnoj vrijednosti prodaje svih proizvoda na domaćem tržištu. Ponderi koji se primjenjuju za izračunavanje indeksa cijena proizvođača industrijskih proizvoda na inozemnom tržištu su koeficijenti koji odražavaju relativno učešće vrijednosti prodaje pojedinog proizvoda u ukupnoj vrijednosti prodaje svih proizvoda na inozemnom tržištu. Osnovni izvor podataka za izradu pondera je Godišnji izvještaj industrije (IND-21).

Za izradu ponderacionog sistema koji je primjenjen pri izračunu indeksa cijena proizvođača industrijskih proizvoda korišteni su podaci za 2015. godinu (bazna godina). Nova ponderacija se radi svake pete godine, dok se korekcija pondera vrši svake godine. Kao korektivni faktor se koriste indeksi kretanja cijena proizvoda u prethodnoj godini.

## **Klasifikacija i nomenklatura**

Za obračun indeksa cijena proizvođača industrijskih proizvoda upotrebljava se Klasifikacija djelatnosti (KD BiH 2010) prema kojoj se poslovni subjekti razvrstavaju u područja B, C i D i Nomenklatura industrijskih proizvoda (NIP BiH 2010).

## **Agregiranje**

Izračunavanje indeksa cijena proizvođača industrijskih proizvoda počinje izračunavanjem mjesečnih indeksa prostom geometrijskom sredinom za pojedine proizvode koje proizvodi više proizvođača. Agregirani indeksi se nakon toga izračunavaju korištenjem Laspeyres-ove formule za ponderisanu aritmetičku sredinu počevši od indeksa pojedinih proizvoda pa do ukupnih indeksa (ukupnog, indeksa na domaćem tržištu i indeksa na inozemnom tržištu), za Federaciju Bosne i Hercegovine.

## **Simboli**

... ne raspolaze se podatkom

## **Purpose**

*The PPI can be used as a measure of inflation, to preserve the value of contracts with escalator clauses, as well as a base for deflating macroeconomic aggregates in statistics of national accounts and for other purposes.*

## **Index coverage**

*Producer Price index in Federation of BiH is calculated based on collected prices for products sold on domestic and non-domestic market.*

**Product coverage** - *All relevant products and services produced by enterprises located in the Federation of BiH and sold on domestic and non-domestic market are covered by this index.*

*Each month 1720 single prices are collected from selected enterprises.*

**Enterprises coverage** - *The prices are collected from 544 producers.*

## **Price collection**

*For Producer Price Indices of industrial products on the domestic and non-domestic market, all items the prices are being collected once a month through C-41/DOM and C-41/INO forms.*

## **Weights**

*Weights used for calculating the total PPI represent the relative share of value of sale for each products on domestic and non-domestic market.*

*Weights used for calculating the PPI on the domestic market reflect the relative importance value of sale for each product in the total value production sold on the domestic market.*

*Weights used for calculating the PPI on the non-domestic market reflect the relative importance value of sale for each product in the total value production sold on the non-domestic market. The main source of data for calculating weights is the Annual Survey on Industrial Production (IND-21).*

*For the production of weighting system applied for calculation of PPI, data for 2015 (based year) were used. The new ponderation has been done each five years, while correction of weights has been done each year. Indices of price movements of products in previous year are used as correction factor.*

## **Classification and nomenclature**

*For calculating the price index, the PPI Classification of Activities (CEA B&H 2010) is used by which legal entities are classified in sections B, C and D and Nomenclature of Industrial Products (NIP B&H 2010).*

## **Aggregation**

*Producer Price Index calculation starts from the computation of monthly average indices for each product produced by the more than one producer, using simple geometric mean. Aggregated indices are calculated by using Laspeyres formula for weighted arithmetic mean starting from the level of representative products to the all indices (total PPI, PPI on domestic market and PPI on non-domestic market) at the level of Federation Bosnia and Herzegovina.*

## **Symbols**

... data not available

Podaci o klanju stoke i peradi u klaonicama prikupljaju se redovnim mjesečnim istraživanjem za poslovne subjekte, posebno za pravne osobe i dijelovi pravnih osoba (PO-52), a posebno za obrtnike (PO-52a).

Prikupljaju se podaci o broju grla zaklane stoke i peradi po vrstama i kategorijama, bruto težini, neto težini i randmanu. Iskazuje se sva zaklana stoka i perad bez obzira na porijeklo.

Izveštajne jedinice i jedinice posmatranja, za istraživanje PO-52 su pravne osobe i dijelovi pravnih osoba razvrstani prema KD BiH 2010 za obavljanje djelatnosti 10.1-Prerada i konzerviranje mesa i 10.12-Prerada i konzerviranje mesa peradi.

Izveštajne jedinice za istraživanje PO-52a su veterinarske stanice i kantonalne uprave za inspekcijske poslove za obrtnike registrovane prema KD BiH 2010 za obavljanje djelatnosti 10.11-Prerada i konzerviranje mesa i 10.12-Prerada i konzerviranje mesa peradi.

### Definicije

**Bruto težina** predstavlja težinu stoke i peradi prije klanja izraženu u tonama.

**Neto težina** je težina očišćenog trupa zaklane stoke i peradi bez kože, krvi, glave (osim kod odojaka i peradi), utrobe, prednjih nogu do koljena i stražnjih nogu do skočnog zgloba, izraženo u tonama.

**Randman zaklane stoke i peradi** predstavlja odnos težine zaklane stoke i peradi (neto težine) i težine žive stoke i peradi (bruto težine), a iskazuje se u postocima sa jednom decimalom.

### Skraćenice/Kratice

KD BiH 2010 Klasifikacija djelatnosti BiH 2010  
t tona  
000 hiljada/tisuća

### Prikupljanje kravljeg mlijeka i proizvodnja mliječnih proizvoda

Podaci o prikupljenom kravljem mlijeku i proizvodnji mliječnih proizvoda prikupljaju se redovnim mjesečnim istraživanjem „Mjesečni izvještaj o prikupljanju kravljeg mlijeka i proizvodnji mliječnih proizvoda“ (PO-M-MP/M). Ovim izvještajem prikupljaju se podaci o količini prikupljenog kravljeg mlijeka sa teritorije cijele Bosne i Hercegovine, sadržaju mliječne masti i proteina, te proizvodnji mliječnih proizvoda od kravljeg mlijeka.

Izveštajne jedinice i jedinice posmatranja su pravne osobe i dijelovi pravnih osoba razvrstani prema KD BiH 2010 u djelatnost 10.51-Proizvodnja mlijeka, mliječnih proizvoda i sira.

### Definicije

**Mlijeko za piće** obuhvata sirovo mlijeko, neobrano mlijeko, djelomično obrano mlijeko i obrano mlijeko bez sadržaja aditiva.

**Pavlačka/vrhnje** obuhvata pavlaku/vrhnje za direktnu potrošnju s više ili manje od 29% mliječne masti.

**Fermentirani proizvodi** obuhvataju jogurt, tekući jogurt, kiselo

*The data on slaughtered of livestock and poultry in slaughterhouses are collected through the regular monthly surveys for business entities, separately for legal entities and part of legal entities (PO-52), and separately for entrepreneurs (PO-52a).*

*The data on the number of slaughtered cattle and poultry by types and categories, gross weight, net weight and randman are collected. All slaughtered cattle have been presented regardless of their origin.*

*Reporting and observation units for survey PO-52 are legal entities and parts of legal entities classified, according to the KD B&H 2010 in class 10.11-Processing and preserving of meat and class 10.12-Processing and preserving of poultry meat.*

*Reporting units for survey PO-52a are veterinary services and cantonal veterinary inspections for entrepreneurs registered according to the KD B&H 2010 in class 10.11-Processing and preserving of meat and class 10.12-Processing and preserving of poultry meat.*

### Definitions

*Gross weight is the weight of livestock and poultry in tons and before slaughter.*

*Net weight is the weight of dressed carcass of slaughtered livestock and poultry without skin, blood, head (except piglets and poultry), womb, front legs to the knee and the back legs to the hock, in tons.*

*Coefficient of utilization is ratio of weight of slaughtered cattle and poultry (net weight) and the weight of livestock and poultry (gross weight), and is expressed as a percentage with one decimal.*

### Abbreviations

KD B&H 2010 Classification of Activities of BiH, 2010  
t ton  
000 thousand

### Collection of cow's milk and production of dairy products

*The data on collected cow's milk and production of dairy products are collected through regular monthly survey which is conducted through the report "Monthly report on the collection of cow's milk and production of dairy products". This report provides information on quantity of collected cow's milk from the whole territory of Bosnia and Herzegovina, milk fat and protein contents and the production of dairy products from cows' milk.*

*Reporting and observation units are legal entities and part of legal entities classified, according to the KD B&H 2010, in class 10.51-Production of milk, dairy products and cheese.*

### Definitions

*Drinking milk comprises raw milk, whole milk, skimmed milk, semi-skimmed milk and skimmed milk containing no additives.*

*Cream comprises cream for direct consumption, with fat content more or less than 29%.*

*Fermented products include yoghurts, drinkable yoghurts, sour milk,*



mlijeko, acidofilno mlijeko, te ostale fermentirane proizvode.

**Maslac/puter** obuhvata otopljeni maslac/puter, ulje maslaca/putera i slične proizvode s više od 82% mliječne masti.

**Kajmak** je proizvod sličan maslacu/puteru sa sadržajem mliječne masti manjim od 80%, isključujući ostale masti.

**Kravlji sir** obuhvata sve vrste sira dobivene isključivo od kravljeg mlijeka (meki, polumeki, tvrdi i ostali sirevi), isključujući topljeni sir.

#### Skraćenice/Kratice

KD BiH 2010	Klasifikacija djelatnosti BiH 2010
t	tona
kg	kilogram

*acidified milk and other fermented products.*

*Butter includes melted butter, butter oil and similar products with more than 82% fat content.*

*Kaymak is a product similar to butter, with fat content less than 80%.*

*Cheese includes all kinds of cheese produced from cow's milk (soft, semi-soft, hard and other cheeses), excluding melted cheese.*

#### Abbreviations

KD B&H 2010	Classification of Activities of BiH, 2010
t	ton
kg	kilogram

## Šumarstvo

Podaci o proizvodnji šumarstva u državnim šumama rezultat su Mjesečnog istraživanja šumarstva ŠUM- 22 koje provodi Federalni zavod za statistiku na temelju Zakona o statističkim istraživanjima u FBiH «Službene novine Federacije BiH» br. 63/03 i 9/09.

Mjesečnim izvještajem šumarstva obuhvaćene su sve pravne osobe razvrstane u Registru poslovnih subjekata u području A- Poljoprivreda, lov i šumarstvo, odjeljak 02-Šumarstvo, sječa drveta i usluge povezane sa njima, a koje se bave stalnom proizvodnjom šumskih sortimenata u državnim šumama.

Prikupljanje podataka o proizvodnji i prodaji u šumarstvu vrši se na osnovi Nomenklature proizvoda i usluga šumarstva – NPUŠ, koja je izrađena za potrebe statistike šumarstva na osnovi Liste karakterističnih proizvoda šumarstva, koju je Eurostat (Statistički ured Evropske unije) objavio kao integralni dio Priručnika za ekonomske račune poljoprivrede i šumarstva (Manual on the Economic Accounts of Agriculture and Forestry – EAF) u novembru/studenom 1997. godine.

Trupci (lišćara/listača i četinar/četinjača) su dijelovi debla koji su namijenjeni daljem prerađivanju piljenjem, ponekad rezanjem ili ljuštenjem jer imaju povoljna fizička i kemijska svojstva te su namijenjeni za industrijsku preradu.

Jamsko drvo (lišćara/listača i četinar/četinjača) namijenjeno je za razne tehničke svrhe jer ima vrlo povoljna fizička i kemijska svojstva. To je drvo koje se upotrebljava za izgradnju i održavanje amskih rovova i okna, dakle za gradnju u zemlji i pod zemljom.

Ostalo dugo drvo (lišćara/listača i četinar/četinjača) obuhvaća sve vrste drveta pogodne za mehaničku preradu, stupove za elektro vodove i TT vodove te ostalo oblo drvo.

Prostorno drvo (lišćara/listača i četinar/četinjača) obuhvaća drvo za drvene ploče (pogodno za mehaničku preradu), a celulozno i taninsko drvo, zbog svog povoljnog kemijskog svojstva, pogodno je za kemijsku preradu. Taninsko drvo je sirovina iz koje se preradom dobivaju taninski ekstrati.

Ogrijevno drvo (lišćara/listača i četinar/četinjača) je namijenjeno neposredno za ogrjev ili za proizvodnju drvenog uglja.

Ostalo grubo obrađeno drvo (lišćara/listača i četinar/četinjača) obuhvaća sitno tehničko drvo, pogodno za izradu drvenih motki i kolja, raznih letvi i stupova za ogradu, ručica za alat i sl.

## Forestry

*Data on production of forestry assortments in the publicly-owned forests are result of monthly reports on surveys of forests (ŠUM – 22) conducted by the Federal Office of Statistics on the basis of Act on Statistical Survey in FB&H (Official Gazette of FB&H, No 63/03 and 9/09.).*

*All legal entities classified in the Register of Business Entities under section A – Agriculture, hunting and forestry Section 02 – Forestry, felling and related services activities, engaged in permanent production forest assortments in the publicly-owned forests, and are extended by Monthly Report of forestry.*

*Data collection on production and sales of forestry is practised on the basis of the Nomenclature of Forest Products and Services NPUŠ which is made for the purposes of forestry statistics on the basis the List of Characteristic Products of the Commercial Timber Production compiled by the Eurostat (the Statistical Office of the European Union), and published as an integral part of the Manual for Economic Accounts of Agriculture and Forestry in November 1997.*

*Logs (broad-leaves trees and conifers) are parts of timber intended for further processing by sawing, sometimes by cutting or peeling, because of its good physical and chemical characteristics, so it is useful to be industrially processed.*

*Mining timber (broad-leaves trees and conifers) having very good physical and chemical characteristics, is intended for various technical purposes. It is used for building and maintaining pits and shafts, therefore, for constructing underground and on the surface.*

*Other long timber (broad-leaves trees and conifers) includes all kinds of wood suitable for mechanical processing, transmission-line and telephone-line pylons as well as other oval timber.*

*Stack wood (broad-leaves trees and conifers) includes wood for boards (suitable for mechanical processing), and wood-pulp and tannin wood are, because of its good chemical characteristics, suitable for chemical processing. Tannin wood is a material that, processed, gives tannin extracts.*

*Fuel wood (broad-leaves trees and conifers) is intended directly for fuel or production of wood coal.*

*Other roughly processed wood (broad-leaves trees and conifers) includes paltry technical wood suitable for processing of wood poles, different bars and fence piers, tool cages etc.*

## INDUSTRIJA

### Metod računanja

Indeksi industrijske proizvodnje izračunavaju se u dva koraka, korištenjem Laspeyres-ove formule. U prvom koraku indeksi se izračunavaju iz podataka o količinama pojedinačnih proizvoda iz Mjesečne NIP BiH 2013 i odgovarajućeg ponderacijskog koeficijenta, koji je aproksimacija dodane vrijednosti pojedinačnih proizvoda. U drugom koraku svi indeksi grana i viših nivoa ponderišu se strukturom dodane vrijednosti iz 2014. godine.

### Standardi i klasifikacije

Prikupljanje podataka na obrascu MKPS IND-1 vrši se na osnovu Metodologije za popunjavanje izvještaja i Mjesečne Nomenklature industrijskih proizvoda - Mjesečna NIP BiH 2013. ([www.fzs.ba](http://www.fzs.ba)). Mjesečna NIP BiH 2013 zasnovana je na izvornoj NIP BiH 2010 (Službeni glasnik br. 12/11 i 41/11) i ažurirana sa izmjenama i dopunama nastalim od 2010. do 2013. godine. Mjesečna NIP BiH 2013 je dodatno razrađena i dopunjena u skladu sa specifičnim potrebama obračuna indeksa industrijske proizvodnje u BiH, a saglasno sa EU regulativama za kratkoročne poslovne statistike.

### Obuhvat mjesečnog istraživanja po ekonomskim djelatnostima

Mjesečnim izvještajem industrije (M KPS IND-1) obuhvaćena su sva pravna lica koja zapošljavaju deset i više zaposlenih (preduzeća/poduzeća i lokalne jedinice), razvrstana u Registru poslovnih subjekata Federalnog zavoda za statistiku.

Indeks obima industrijske proizvodnje (IPI) obuhvata djelatnosti koje su svrstane u sljedeća područja KD BiH 2010:

B -Vađenje ruda i kamena

C -Prerađivačka industrija

D-Proizvodnja i snabdijevanje električnom energijom i plinom

Saglasno EU STS propisu br. 1165/98 i 1893/2006 sljedeće djelatnosti ne ulaze u obračun indeksa industrijske proizvodnje:

Oblast 36 - Sakupljanje, prečišćavanje i snabdjevanje vodom

Grana 35.3 - Proizvodnja i snabdijevanje parom i klimatizacija

### Agregati glavnih industrijskih grupa (GIG)

Indeksi za GIG agregate izračunavaju se istom metodom kao indeksi po djelatnostima, samo se proizvodi grupišu prema i pretežnoj upotrebi proizvoda unutar oblasti i grane djelatnosti iz klasifikacije KD BiH 2010 (EU NACE Rev.2). Za izračunavanje indeksa za GIG agregate (EU MIGs) primjenjuju se nove definicije radi usklađivanja sa statističkim standardima EU.

AI Intermedijarni proizvodi: oblasti i grane KD BiH 2010: 07 – 09, 10.6, 10.9, 13.1 – 13.3, 16, 17, 20.1 – 20.3, 20.5, 20.6, 22 – 24, 25.5 – 25.7, 25.9, 26.1, 26.8, 27.1 – 27.4 i 27.9

AE Energija: oblasti KD BiH 2010: 05, 06, 19 i 35 (isključujući 35.3)

BB Kapitalni proizvodi: oblasti i grane KD BiH 2010: 25.1 – 25.4, 26.2, 26.3, 26.5, 26.6, 28, 29, 30.1 – 30.4, 32.5 i 33

CD Trajni proizvodi za široku potrošnju: oblasti i grane KD BiH 2010: 26.4, 26.7, 27.5, 30.9, 31, 32.1 i 32.2

CN Netrajni proizvodi za široku potrošnju: oblasti i grane KD BiH 2010: 10.1 – 10.5, 10.7, 10.8, 11, 12, 13.9, 14, 15, 18, 20.4, 21, 32.3, 32.4 i 32.9.

### Prikazivanje serija indeksa

U skladu sa preporukama Eurostata, desezoniranje i kalendarsko prilagođavanje se vrši metodom TRAMO-SEATS u DEMETRA

## INDUSTRY

### Calculation method

Indices of industrial production are calculated in two stages according to the Laspeyres formula. In the first stage, indices are calculated from quantity data on production of individual products according to the Monthly NIP BiH 2013 and an adequate weighting coefficient, which represents an estimated value added of individual products. In the second stage, all indices of groups and higher levels are weighted with shares of value added of individual products from 2014.

### Standards and Classifications

Collecting data on the MKPS IND-1 is done on the basis of the methodology for completing the report and Monthly Nomenclature of Industrial Products - Monthly NIP 2013 ([www.fzs.ba](http://www.fzs.ba)). Monthly NIP 2013 is based on the original NIP BiH 2010 (Official Gazette no. 12/11 and 41/11) and updated with amendments occurring since 2010. the 2013. Monthly NIP 2013 is further developed and supplemented in accordance with the specific purpose of calculating the index of industrial production in BiH, and in accordance with EU regulativama for short-term business statistics.

### Reporting units for the Monthly Survey of Industrial

Production (MKPS IND-1) are legal entities that employ ten or more employees (companies/ enterprises and local units) classified in the Register of Business Entities of Institute for Statistics of FB&H.

Industrial production index (IPI) covers activities classified into the following sections of the KD BiH 2010:

B -Mining and quarrying

C -Manufacturing

D -Electricity and gas supply

In line with EU STS Regulation No. 1165/98 and 1893/2006, the following activities are excluded from the industrial production index calculation: Division 36 - Water collection, treatment and supply Group 35.3 – Steam and air conditioning supply

### Main Industrial Grouping (MIGs) aggregates

Indices for MIG aggregates are calculated by the same method as the indices by activities, save for the fact that the products are grouped according to the predominant use of the products within the division and groups of KD BiH 2010 (EU NACE Rev. 2). To calculate the index for MIG aggregates, new definitions are applied with aim of harmonization with the EU statistical standards.

AI Intermediate goods: the KD BiH 2010 divisions and groups: 07– 09, 10.6, 10.9, 13.1 – 13.3, 16, 17, 20.1 – 20.3, 20.5, 20.6, 22 – 24, 25.5 – 25.7, 25.9, 26.1, 26.8, 27.1 – 27.4 and 27.9

AE Energy: the KD BiH 2010 divisions: 05, 06, 19 and 35 (exl. 35.3)

BB Capital goods: the KD BiH 2010 divisions and groups: 25.1 – 25.4, 26.2, 26.3, 26.5, 26.6, 28, 29, 30.1 – 30.4, 32.5 and 33

CD Consumer durables: the KD BiH 2010 divisions and groups: 26.4, 26.7, 27.5, 30.9, 31, 32.1 and 32.2

CN Consumer non-durables: the KD BiH 2010 divisions and groups: 10.1 – 10.5, 10.7, 10.8, 11, 12, 13.9, 14, 15, 18, 20.4, 21, 32.3, 32.4 and 32.9.

### Indices series presentation

In accordance with the Eurostat's Recommendations, seasonal adjustment and working-day adjustment has been done by using the

okruženju na mjesečnoj seriji izvornih indeksa industrijske proizvodnje. Produžavanje serije indeksa dodavanjem novih mjesečnih zapažanja za svaki idući mjesec može, zbog karakteristika primijenjene metode, prouzrokovati ispravke već objavljenih desezoniranih i kalendarski prilagođenih indeksa za nekoliko mjeseci unazad.

#### Desezonirani indeksi

Pojam desezonirani indeksi podrazumijeva da su podaci prilagođeni za sezonu i kalendarske dane. U skladu s preporukama Eurostata podaci koji se upoređuju s podacima od prethodnog mjeseca (mjesečno poređenje prema terminologiji i praksi Eurostata) prezentiraju se u desezoniranom obliku indeksa industrijske proizvodnje ili iz njih izračunatih stopa rasta.

#### Kalendarski prilagođeni indeksi

Pojam kalendarski prilagođeni indeksi podrazumijeva da su podaci prilagođeni za uticaj kalendarskih i radnih dana. U skladu s preporukama Eurostata podaci koji se upoređuju s podacima od istog perioda prethodne godine (godišnje poređenje prema terminologiji i praksi Eurostata) prezentiraju se u kalendarski prilagođenom obliku indeksa industrijske proizvodnje ili iz njih izračunatih stopa rasta.

### GRAĐEVINARSTVO

U ovom saopćenju je primijenjen novi koncept objave indeksa proizvodnje u građevinarstvu. Prikaz i interpretacija indeksa usklađena je sa EU propisima o kratkoročnim statistikama i preporukama o publikovanju indeksa proizvodnje u građevinarstvu.

U skladu s tim, proizvodnja u građevinarstvu se prikazuje tromjesečnom stopom promjene izračunatom iz desezoniranih indeksa i godišnjom stopom promjene izračunatom iz kalendarskih prilagođenih indeksa. Izračunate serije indeksa proizvodnje u građevinarstvu uporedive su s onim koje objavljuje EUROSTAT.

#### Pravna i metodološka osnova

Tromjesečni izvještaj građevinarstva (K KPS GRAĐ-21) provodi se u 2014. u F BiH na temelju Zakona o statistici u Federaciji BiH (Službene novine F BiH br. 63/03 i 9/09).

Koncepti i definicije koji se primjenjuju u istraživanjima K KPS GRAĐ-21 u F BiH usklađeni su s konceptima i definicijama iz Metodologije za kratkoročne poslovne statistike EU-a (Tema 4, ISSN 1725-0099, Europska zajednica, 2006.) i Uredbe Komisije (EZ-a) br. 1503/2006. o definicijama varijabla, popisu varijabla i učestalosti prikupljanja podataka.

#### Pokrivenost i obuhvat

Tromjesečni izvještaj građevinarstva (K KPS GRAĐ-21) prikuplja se za poslovne subjekte ili njihove dijelove koji su u Statističkom poslovnom registru poslovnih subjekata razvrstani u područje F Građevinarstvo u skladu sa KD BiH 2010.

Tromjesečnim istraživanjem K KPS GRAĐ-21 obuhvaćena su sva preduzeća i njihovi dijelovi sa deset i više zaposlenih (tzv. „cut off“ uzorak), koja se bave građevinskom djelatnošću.

Podaci se odnose na građevinske radove (na novim građevinama, rekonstrukcijama, popravcima i održavanju

*TRAMO-SEATS method in DEMETRA environment on the monthly series of original industrial production indices. Extending indices series by adding new monthly observations for each month could, because of the applied method characteristics, cause subsequent corrections of already published seasonally and working-day adjusted indices for several months backwards.*

#### *Seasonally adjusted indices*

*The term seasonally adjusted indices indicates that the data are adjusted for both seasonal and working-day effects. In line with the Eurostat's Recommendations, data that are compared with the data from the previous month (monthly comparison with Eurostat terminology and practices) are presented in a seasonally adjusted form of industrial production indices or their growth rates.*

#### *Working-day adjusted indices*

*The term working-day adjusted indices indicate that the data are adjusted only for working-day effects. In line with the Eurostat's Recommendations, data that are compared with data from the same period of the previous year (the annual comparison by Eurostat terminology and practices) are presented in a working-day adjusted form of industrial production indices or in their growth rates.*

### CONSTRUCTION

*In this release, the concept of publishing of indices of production in construction has been changed. The presentation and interpretation of indices is harmonised with the EU regulations referring to short-term statistics and recommendations for the publishing of indices of production in construction.*

*Accordingly, production in construction is interpreted through the quarterly change rate calculated on the basis of seasonally adjusted indices and the annual change rate calculated on the basis of working-day adjusted indices. Calculated series of indices of production in construction are comparable to those published by EUROSTAT.*

#### *Legal and methodological framework*

*The Quarterly Report on construction (K KPS GRAĐ-21) is carried out in 2014 in FB&H on the basis of the Official Law on Statistics of FB&H (Official Gazette Nos 63/03 and 9/09).*

*Concepts and definitions used in the K KPS GRAĐ-21 Surveys are harmonised in F BiH with the EU Methodology of Short-Term Business Statistics (Theme 4, ISSN 1725-0099; European Communities, 2006) as well as with the Commission Regulation (EC) No 1503/2006 on definitions of variables, list of variables and frequency of data compilation.*

#### *Scope and coverage*

*The Quarterly Report on construction (K KPS GRAĐ-21) is collected from business entities and their parts classified in the Statistical Business Register of Business into section F Construction according to the KDBiH 2010.*

*The Quarterly Survey K KPS GRAĐ-21 covers enterprises and their parts 10 or more employees (the so-called „cut off“ sample) which performing construction activity.*

*Data refer to all construction works (new constructions and reconstructions, maintenance and repair works on existing are classified*

postojećih građevina) izvršene na području BiH. Razvrstavanje građevina i radova izvršeno je prema Klasifikaciji vrsta građevinskih objekata – KVG0 BiH, koja je usklađena s klasifikacijom koju propisuje Eurostat (*Classifications of Types of Constructions – CC, final version*).

### Metoda kalkulacije

Indeksi proizvodnje u građevinarstvu izračunavaju se u dva koraka. U prvom koraku indeks se računa na temelju odrađenih sati radnika na gradilištu a u drugom koraku se vrši ponderacija istog na temelju vrijednosti izvršenih građevinskih radova.

### Prezentacija serija indeksa

Indeksi proizvodnje u građevinarstvu u ovom saopćenju prikazuju se kao izvorni (neprilagođeni) indeksi, desezonirani indeksi (iz kojih je isključen uticaj kalendarskih dana i sezonske komponente), kalendarski prilagođeni indeksi (iz kojih je isključen uticaj kalendarskih dana npr. broj radnih dana, nacionalni praznici, vjerski praznici itd.) te trend-indeksi (desezonirani indeksi iz kojih je isključen uticaj slučajne komponente).

Desezoniranje i kalendarsko prilagođavanje provedeni su uz pomoć programa "Demetra"-Eurostat, verzija 2.2 iz 2008., primjenom metode TRAMO-SEATS na tromjesečnoj seriji indeksa ( $\emptyset$  2015=100), koja počinje indeksom za prvo tromjesečje 2005. godine.

Produžavanje serije indeksa dodavanjem novih mjesečnih podataka može zbog obilježja primijenjene metode desezoniranja prouzrokovati naknadne promjene desezoniranih indeksa te trend-indeksa za prethodna razdoblja.

Podaci o građevinskim radovima u inostranstvu su prikupljeni od izvještajnih jedinica – pravnih osoba koje su po KD u Registru razvrstane u područje F – Građevinarstvo, kao i pravnih osoba koje nisu razvrstane u to područje ali imaju dijelove koji izvođe građevinske radove u inostranstvu.

Vrijednost izvršenih građevinskih radova daje se na bazi obračuna koji se podnose inozemnim investitorima, te evidencije o radnicima na inostranim gradilištima. Tromjesečni izvještaj o cijenama prodatih novih stanova ispunjavaju pravne osobe, koje su ujedno nosioci cjelokupne gradnje zgrada sa stanovima, odnosno koje se bave prodajom stanova bez obzira na to izvođe li radove preko vlastitih pogona ili specijaliziranih poduzeća. Ne obuhvataju se one pravne osobe koje se bave isključivo posredništvom u prodaji postojećeg stambenog fonda tj. starih stanova.

U prosječnu cijenu  $m^2$  novoizgrađenog stana ulaze prosječne vrijednosti, ne uzimaju se u obzir promjene u gradnji u različitim vremenskim periodima tj. faktori koji utiču na lokaciju objekta, kvalitet gradnje i drugi parametri koji definišu cijenu.

Pri upotrebi podataka objavljenih u ovom saopćenju treba uzeti u obzir sljedeće:

zbog nedostupnosti ažurnih informacija o svim pravnim osobama – prodavateljima novih stanova u nekom razdoblju, ovo statističko istraživanje provodi se na ograničenom obuhvatu pravnih osoba.

*according to the Classifications of Types of Constructions (EU CC)–KVG0 BIH which is harmonized with appropriate classification prescribed by Eurostat (Classifications of Types of Constructions – CC, final version)*

### Calculation method

*The indices of production in construction are calculated two stages. In the first stage indices are calculated of hours worked on second stage indices of groups are weighted with value of construction works. Statistical survey Quarterly Report on Prices of New Dwellings is filled in by legal entities that are the same time contractors of construction*

### Indices series presentation

*The indices of production in construction are presented in this release as gross (non-adjusted) indices, seasonally adjusted indices (in which the effect of certain calendar days and the seasonal effect have been excluded), working-day adjusted indices (in which the effect of certain calendar days has been excluded, e.g., the number of working days, national holidays, religious holidays etc.) and trend indices (seasonally adjusted indices from which the random component effect has been excluded).*

*The seasonal and working-day adjustment were done by applying the "Demetra" programme interface – Eurostat, version 2.2 of 2008, by using the TRAMO/SEATS Method on the quarter index series ( $\emptyset$  2015= 100), which begins with the index for first quartal 2005.*

*The prolongation of the index series by adding new monthly data may cause subsequent changes in seasonally adjusted series and trend indices for several previous months, due to characteristics of the applied method of seasonal adjustment.*

*Data on construction works abroad are collected from reporting units – legal entities, which are classified, according to the Classification of Economik Activities, in the Register of Business Entities into the section F – Construction, as well as part of legal entities not classified into the said section, but containing parts engaged in construction works abroad.*

*The value of construction works done is presented on the basis of accounts submitted to foreign investors and records on workers at building sites abroad. works, that is, who are engaged in the sale of dwellings, regardless of whether they carry out construction works with own facilities or through specialised companies. Excluded are those legal entities that solely intermedeate in the sale of the existing dwelling stock, that is, „old dwellings“.*

*Average price  $m^2$  of new floor area includes average value, excluding changes in structure of new buildings in different time period. So, are not includes place of building, quality of building and other argumentes which determine of price.*

*When using data published in this Release it should be kept in mind that: due to unavailability of up-to-date information on all legal entities engaged in selling the dwellings in a particular period, this statistical survey covers a limited number of legal entities.*

Stoga podaci o broju i površini stanova ne iskazuju obim prodaje svih novih stanova u izvještajnom periodu. Taj podatak objavljuje se da bi korisnici mogli, ovisno o svojim potrebama, ocijeniti analitičku vrijednost podataka o prosječnoj cijeni s obzirom na obuhvat jedinica posmatranja. U ovom saopćenju prikazani su indeksi proizvođačkih cijena u građevinarstvu za stanogradnju izračunati na osnovu proizvođačkih cijena u građevinarstvu prikupljenih kroz tromjesečno istraživanje K KPS GRAĐ-PCG. Objavljaju se tromjesečni indeksi na tromjesečnoj lančanoj osnovi u skladu sa zahtjevima EU STS Regulative 1165/98 (Aneks B - Građevinarstvo).

### **Izvor i metode prikupljanja podataka**

U saopćenju su iskazani podaci prikupljeni izvještajnom metodom pomoću obrasca Tromjesečni izvještaj o cijenama građevinskih radova u stanogradnji (K KPS GRAĐ PCG). Upitnik sadrži ukupno 30 građevinskih radova/stavki podijeljenih u 4 osnovne grupe građevinskih radova koje predstavljaju reprezentativne građevinske radove čije proizvođačke cijene se koriste za izračun indeksa

### **Pravna i metodološka osnova**

Tromjesečni izvještaj građevinarstva (K KPS GRAĐ-PCG) provodi se u FBiH na temelju Zakona o statistici u Federaciji BiH (Službene novine FBiH br. 63/03 i 9/09).

Koncepti i definicije koji se primjenjuju u istraživanjima K KPS GRAĐ-PCG u FBiH usklađeni su s konceptima i definicijama iz Metodologije za kratkoročne poslovne statistike EU-a (Tema 4, ISSN 1725-0099, Europska zajednica, 2006.) i Uredbe Komisije (EZ-a) br. 1503/2006. o definicijama varijabla, popisu varijabla i učestalosti prikupljanja podataka.

### **Cilj istraživanja**

Cilj istraživanja je izračunavanje indeksa proizvođačkih cijena za izvršene građevinske radove na stambenim objektima (stambene zgrade, kuće za stanovanje itd.) u izvještajnom kvartalu. Cijene se prikupljaju od građevinskih preduzeća koja se bave stambenom izgradnjom i/ili obavljaju specijalizovane građevinske radove na stambenim objektima (električne instalacije, instalacije vodovoda i kanalizacije, instalacije za grijanje i klimatizaciju, fasadni i štukatorski radovi, ugradnja stolarije, postavljanje podnih i zidnih obloga, farbarski i staklarski radovi, itd.).

### **Obuhvat i uporedivost**

Tromjesečnim izvještajem o proizvođačkim cijenama građevinskih radova u stanogradnji prikupljaju se podaci od poslovnih subjekata koji su prema Klasifikaciji djelatnosti KD BiH 2010 razvrstani u područje F - Građevinarstvo, i to oblasti djelatnosti 41 - Gradnja građevina visokogradnje (isključujući razred 41.10) i 43 - Specijalizirane građevinske djelatnosti. Poduzetnici nisu uključeni u istraživanje.

### **Metoda kalkulacije**

Indeksi proizvođačkih cijena u građevinarstvu za stanogradnju u FBiH izračunavaju se korištenjem metode Standardnih komponenti (MSK). Ovaj pristup obično se koristi za kompilaciju indeksa cijena outputa. Ovaj metod posmatra outpute u građevinarstvu kao paket standardizovanih homogenih komponenti. Ove komponente odgovaraju ponudi standardnih djelatnosti. Indeksi cijena se kompiliraju koristeći cijene ovih homogenih komponenti. Reprezentativna građevina (ili broj

*Therefore, data on the number and useful floor area of dwellings do not cover the volume of all sold new dwellings in a reporting period, but this figure is published only to help users to assess, according to their needs, the analytical value of data on average prices regarding the coverage of monitored units. In this first release are shown Producer Price Indices in Construction for new residential buildings calculated by using producer prices in construction, collected through quarterly survey K KPS GRAĐ-PCG. Quarterly indices are being published on quarterly chain-linking basis in accordance with requirements of EU STS Regulation 1165/98 (Annex B - Construction).*

### **Data collection sources and methods**

*This release presents the data collected by a reporting method using the Quarterly Report on Prices of Construction works on residential buildings (K KPS GRAĐ PCG). The questionnaire contains a total of 30 construction works / items divided into four basic groups of construction works that represent representative construction works whose producer prices are used to calculate the index.*

### **Legal and methodological basis**

*The Quarterly Report on construction (K KPS GRAĐ-PCG) is carried in FBiH on the basis of the Official Law on Statistics of FBiH (Official Gazette Nos 63/03 and 9/09).*

*Concepts and definitions used in the K KPS GRAĐ-PCG Surveys are harmonised in FBiH with the EU Methodology of Short-Term Business Statistics (Theme 4, ISSN 1725-0099; European Communities, 2006) as well as with the Commission Regulation (EC) No 1503/2006 on definitions of variables, list of variables and frequency of data compilation*

### **The aim of the survey**

*The aim of the survey is to calculate the producer prices index for performed construction works on residential buildings (residential buildings, residential houses, etc.) in the reporting quarter. Prices are collected from construction companies engaged in residential construction and / or performing specialized construction work on residential buildings (electrical installations, plumbing, installation of heating and air conditioning, facade and stucco works, installation of furniture, floor and wall coverings, painting and glazing, etc.)*

### **Coverage and comparability**

*Quarterly Report on Producer Prices of Construction works on residential buildings is collected for business entities according to the Classification of Activities of the KD BiH 2010 engaged in the section F - Construction, in activities 41 - Civil construction (excluding 41.10) and 43 - Specialized construction activities. Entrepreneurs are not included.*

### **Method of calculation**

*Production producer price indices for residential construction in FBiH are calculated using the Standard Components method (MSK). This approach is usually used for the compilation of output price indices. It regards construction output as bundles of standardised homogeneous components. These components correspond to the supply of standard operations. Price indices are compiled using the prices of these homogenous components. A representative construction (or number of projects) is also chosen. However, the actual work entailed in its*

projekata) je također odabrana. Međutim, stvarni rad koji je potreban da bi se završila građevina se dijeli na precizno definisane standardne usluge (u nastavku „građevinski radovi“) ili komponente. Broj reprezentativnih građevinskih firmi koje su nedavno izvodile neke od ovih građevinskih radova su predmet istraživanja, kako bi se odredila cijena koju su stvarno ugovorili ili fakturirali za te građevinske radove. Tada se računa indeks cijena za svaku standardnu komponentu. Ovi indeksi su tada agregirani za stambene zgrade. Tipična stambena zgrada je korištena samo za definisanje odabira građevinskih radova i odgovarajućih pondera.

#### **Ponderi**

Sistem ponderisanja za Indeks proizvođačkih cijena u građevinarstvu je baziran na predračunu za tipičnu stambenu zgradu. Predračun sadrži četiri grupe radova, za koje su također raspoložive i specifikacije građevinskih radova. Izračun ponderi na nivou grupe radova se vrši koristeći odnos vrijednosti izvršenih građevinskih radova za nivo grupe i vrijednosti svih izvršenih građevinskih radova za tipičnu stambenu zgradu. Svaka grupa radova se sastoji od određenog broja podgrupa građevinskih radova. Identifikovano je 17 podgrupa/aktivnosti unutar svake grupe građevinskih radova. Svaka podgrupa radova se sastoji od određenog broja građevinskih radova/stavki.

#### **Definicije**

Indeks proizvođačkih cijena u građevinarstvu se definiše kao indeks cijene outputa za vrstu građevinskih radova koje obavljaju izvođači građevinskih radova. Indeks proizvođačkih cijena u građevinarstvu mjeri stopu promjene tržišnih cijena tromjesečnih građevinskih radova. CPPI je indeks outputa - mjeri stope promijene cijena građevinskih radova. Odgovarajuća cijena za izračun Indeksa proizvođačkih cijena je osnovna cijena koja isključuje PDV i slične odbitne poreze koji su direktno vezani za promet. Indeksi cijena su izračunati kao ponderisani prosjek „relevantnih proizvoda“, u ovom slučaju izvršenih građevinskih radova. Cijena predstavlja jediničnu vrijednost građevinskih radova izvršenih od strane građevinskih preduzeća u izvještajnom tromjesečju, odnosno cijenu koja bi bila ponuđena za tu vrstu radova u slučaju da radovi nisu izvršavani u izvještajnom tromjesečju. Cijena uključuje jediničnu fakturisanu vrijednost ugrađenog materijala, utrošenog rada i maržu izvođača radova za pojedinu vrstu građevinskog rada po odgovarajućoj mjernoj jedinici, iskazanu u KM ( bez PDV-a). Za svaku pojedinačnu vrstu radova, izvještajna jedinica je obavezna upisati cijenu koja je najčešće realizovana u izvještajnom tromjesečju.

## **TRANSPORT I KIMUNIKACIJE**

### **Izvor i metode prikupljanja podataka**

Podaci o željezničkom prijevozu robe i putnika dobiveni su iz istraživanja Tromjesečni izvještaj o željezničkom prijevozu (obrazac SA-ŽE/T).

### **Jedinice posmatranja**

Jedinice posmatranja u željezničkom prijevozu su poslovni subjekti registrirani prema KD BiH 2010 u području H, u razredu: 49.10 - Željeznički prijevoz putnika, međugradski i 49.20 – Željeznički prijevoz robe.

### **Definicije**

#### **Željeznički prijevoz**

Svako kretanje robe i/ili putnika pri kojem se koristi željezničko vozilo na datoj željezničkoj mreži.

*completion is broken down into precisely defined standard services (hereinafter “construction works”) or components. A number of representative construction firms that have recently performed any of these construction works are surveyed to determine the price they have actually agreed or invoiced for these construction works. A price index is then created for each standard component. These indices are then aggregated for the residential building. The typical residential building is used only to define a selection of construction works and the corresponding weights.*

#### **Weights**

*Weighting system for CPPI is based on the bill of quantity for typical residential building. The bill of quantity contains four groups of works, for which the specification of construction works is also available. Calculation of total CPPI (weights on the group level) are calculated by using values ratio of performed construction works for the group level of works and total value of performed construction works for the typical residential building. Each group of works is consisted of certain number of sub-groups of construction works. 17 sub-groups activities identified within each group of construction works. Each sub-group of works is consisted of certain number of construction works/items.*

#### **Definitions**

*Producer Price Index in Construction is defined as an output price index for the type of construction works performed by construction enterprises. The CPPI is an output index – it measures the rate of changes in the prices of construction works quarterly. The appropriate price for calculating the CPPI is the basic price that excludes VAT and similar deductible taxes which are directly linked to turnover. Price indices are calculated as a weighted average of the “relevant products”, in this case performed construction works. Price is the unit value of construction work performed / conducted by construction company in the reporting quarter, i.e the price that would have been offered for that type of work in case the works were not carried out in the reporting quarter. The price includes invoiced unit value of the built-in materials, labour costs, and the margin of contractors for each type of construction work by appropriate measurement unit, expressed in KM (excluding VAT). For each type of work, it is necessary to write the price usually realized in the reporting quarter.*

## **TRANSPORT AND COMMUNICATION**

### **Source and methods of data collection**

*Data on railway transport of passengers and goods are collected by using the reporting method through Quarter report of Railway Transport (SA-ŽE/T).*

### **Reporting units**

*Reporting units in railway transport are business entities classified in the Register of Business Entities under CA section H, group: 49.10 - Rail transport of passengers, interurban and 49.20 – Rail transport of goods.*

### **Definitions**

#### **Railway transport**

*Any movement of goods and/or passengers using a railway vehicle on a given railway network.*

**Unutrašnji željeznički prijevoz**

Željeznički prijevoz između dva mjesta (mjesta utovara/ukrcaja i mjesta istovara/iskrcaja) smještenih u istoj zemlji.

**Međunarodni željeznički prijevoz**

Željeznički prijevoz između dva mjesta (mjesta utovara/ukrcaja i mjesta istovara/iskrcaja) u dvije različite zemlje.

**Željeznički tranzit**

Željeznički prijevoz kroz zemlju između dva mjesta (mjesta utovara/ukrcaja i mjesta istovara/iskrcaja) izvan te zemlje.

**Željeznički putnik**

Svaka osoba, isključujući članove osoblja vlaka, koja putuje željezničkim vozilom.

**Željeznički putnički kilometar**

Jedinica mjere koja predstavlja prijevoz jednog putnika željeznicom na udaljenosti od jednog kilometra.

**Roba prevezena željeznicom**

Bilo koja roba koja se prevozi željezničkim vozilom.

**Željeznički tonski kilometar**

Jedinica mjere robnog prijevoza koja predstavlja prijevoz jedne tone robe željeznicom na udaljenosti od jednog kilometra.

**Izvori i metode prikupljanja podataka**

Podaci o aerodromskim uslugama dobiveni su iz istraživanja Tromjesečni izvještaj o aerodromskim uslugama (obrazac SA-AERT).

**Jedinice posmatranja**

Jedinice posmatranja koje pružaju aerodromske usluge su poslovni subjekti registrirani prema KD BiH 2010 (NACE Rev. 2), u području H, u razredu 52.23 - Uslužne djelatnosti u vezi sa zračnim prijevozom. Podaci aerodroma/zračnih luka odnose se samo na usluge komercijalnih letova.

**Definicije**

Promet aviona/zrakoplova na aerodromima/u zračnim lukama obuhvata broj operacija slijetanja i polijetanja na posmatranim aerodromima/zračnim lukama domaćih i stranih aviona/zrakoplova.

Odnosi se samo na usluge komercijalnih letova.

Pod pojmom prijevoz podrazumijeva se kretanje putnika ili tereta od jednog mjesta (mjesto ukrcaja/utovara) do drugog mjesta (mjesta iskrcaja/istovara) i predstavlja rad transportnih preduzeća/poduzeća.

Promet putnika na aerodromima/ zračnim lukama obuhvata broj putnika prispijelih na posmatrane aerodrome/zračne luke i otpremljene domaćim i stranim avionima/zrakoplovima. Obuhvaćeni su putnici i teret čija zračna putovanja počinju ili završavaju na aerodromu/ zračnoj luci koja izvještava. Isključeni su putnici u tranzitu.

**National railway transport**

*Railway transport between two places (a place of loading/embarkation and a place of unloading/disembarkation) located in the same country.*

**International railway transport**

*Railway transport between two places (a place of loading/embarkation and a place of unloading/disembarkation) in two different countries.*

**Rail transit**

*Railway transport through a country between two places (a place of loading/embarkation and a place of unloading/ disembarkation) outside that country.*

**Rail passenger**

*Any person, excluding members of the train crew, who makes a journey by rail.*

**Rail passenger-kilometre**

*Unit of measure representing the transport of one rail passenger by rail over a distance of one kilometre.*

**Goods carried by rail**

*Any goods moved by rail vehicles.*

**Tonne-kilometre by rail**

*Unit of measure of goods transport which represents the transport of one tonne of goods by rail over a distance of one kilometre.*

**Source and methods of data collection**

*Data on transport at airports are collected by using the reporting method through the Quarterly Report on Transport in Airports (SA-AERT).*

**Reporting units**

*Reporting units in transport at airports are business entities that are registered in the Section H of CA BiH 2010 (NACE Rev. 2) in the class 52.23 - Service activities incidental to air transportation. Data on airports refer only to commercial air transport services.*

**Definitions**

*Aircraft traffic in airports includes number of operations of landing and taking-off of domestic and foreign aircraft in observed airports. It refers only on services of commercial flights.*

*Considered as transport is movement of passenger or cargo from one place (loading place) to another place (unloading place) and representing the operation of transport enterprises.*

*Traffic of passengers in airports includes number of passengers' arrivals and departures by domestic and foreign aircraft in observed airports. It includes passengers and freight whose air journey begins or finishes at the reporting airport. Passengers in transit are excluded.*

Međunarodni prijevoz obuhvata prijevoz putnika između mjesta ukrcaja u našoj zemlji i mjesta iskrcanja u inozemstvu i obrnuto.

Promet tereta na aerodromima/u zračnim lukama obuhvata količinu tereta prispjelu na posmatrane aerodrome/ zračne luke i otpremljenu domaćim i stranim avionima/zrakoplovima. Odnosi se samo na robne i poštanske pošiljke, a isključuje prtljag putnika.

Međunarodni prijevoz obuhvata prijevoz robe između mjesta utovara u našoj zemlji i mjesta istovara u inozemstvu i obrnuto.

## VANJSKA TRGOVINA

Izvori i metode prikupljanja podataka

Osnovni/temeljni izvor podataka za statistiku vanjske trgovine FBiH je Jedinствена carinska isprava (JCI) koju deklarant (poslovni subjekt ili druga ovlaštena osoba, npr špediter) podnosi carinarnici prilikom carinjenja robe. Za prikupljanje i kontrolu ispravnosti carinskih deklaracija odgovorna je Uprava za indirektno/neizravno oporezivanje BiH (UIO), koja propisuje oblik, sadržaj, način ispunjavanja i podnošenja isprava u carinskom postupku. Federalni zavod za statistiku preuzima od Agencije za statistiku BiH, originalnu carinsku bazu podataka UIO u obliku slogova na magnetnom mediju i dalje ih statistički obrađuje i publicira.

Obuhvat podataka i jedinica posmatranja

U statistici vanjske trgovine Federacije BiH koristi se proširena definicija Specijalnog sistema trgovine prema kojoj se uključuju redovan izvoz i uvoz, unutarnja i vanjska obrada, te robe koje ulaze ili napuštaju slobodne industrijske zone. Jedinica posmatranja statističkog istraživanja robnog prometa s inostranstvom/inozemstvom je svaka robna isporuka koja se obavlja u okviru izvoza i uvoza robe, koja je homogena s gledišta vrste proizvoda, zemlje porijekla odnosno namjene, načina plaćanja i momenta prelaska granice. Isključuje se trgovina uslugama.

Klasifikacije i nomenklature

U statistici vanjske trgovine FBiH primijenjuje se Carinska tarifa BiH (CT BiH) koja je usklađena sa Kombiniranom nomenklaturom (CN) Evropske unije i Harmoniziranim sistemom/sustavom (HS) Svjetske carinske organizacije (WCO). Vanjskotrgovinske transakcije za svaki pojedinačni proizvod prate se na nivou/razini tarifne oznake od deset cifara. CT BiH je povezana sa Standardnom međunarodnom trgovinskom klasifikacijom UN (SITC, Rev. 3)<sup>1</sup> i sa Klasifikacijom djelatnosti BiH (KD) koja je usklađena sa statističkom klasifikacijom ekonomskih aktivnosti EU (NACE, Rev. 1.1.)<sup>2</sup>. CT BiH podliježe godišnjoj reviziji u cilju usklađivanja sa izmjenama CN-a.

Konverzija valute

Podaci o izvozu i uvozu izraženi su vrijednosno u konvertibilnim markama. Vrijednosti izražene u drugim valutama preračunavaju se u konvertibilne marke primjenom tekućih dnevnih kurseva / tečajeva koji vrijede na dan carinjenja, a utvrđuje ih Centralna banka BiH. Sve su vrijednosti obračunate na osnovi pariteta franko BiH granica: FOB cijene za izvoz i CIF cijene za uvoz.

- 1) Standard International Trade Classification (SITC) Rev. 3
- 2) Statistical Classification of Economic Activities in the European Community (NACE Rev. 1.1.)

*International transport is conveying of passengers between the place of embarkment in our country and the place of disembarkment abroad, or the other way round.*

*Freight traffic in airports includes quantity of freight arrived and departed by domestic and foreign aircraft in observed airports. It refers only to shipments of goods and mail, while passengers' luggage is excluded.*

*International transport is conveying of goods between the place of embarkment in our country and the place of disembarkment abroad, or the other way round.*

## FOREIGN TRADE

Sources and methods of data collection

*The main source of data for the statistics on exports and imports is Single Administrative Document (SAD). The BiH Indirect Taxation Agency is responsible for collection and control of the validity of SAD, and it also determines the form, the content, the way of filling in, and the way of submitting of SAD. Federal Office of Statistics receives from the BiH Agency for statistics original customs database, originated and reviewed from the Indirect Taxation Agency and performs further data processing and dissemination.*

Coverage and Observation unit

*The Special Trade System (Relaxed definition) is used in Federation of Bosnia and Herzegovina. Regular exports and imports, inward processing, outward processing and the goods flow in free industrial zones are included in the External Trade Statistics. Observation unit of statistical survey on trade in goods with the rest of the world is every exports / imports transportation of goods, homogenous in terms of production type, country of origin and/or destination, mode of payment and border-crossing time. Trade in services is excluded.*

Classification and Nomenclatures

*The Customs Tariff of BiH (CT) is used in External Trade Statistics. The tariff is in line with the EU Combined Nomenclature (CN) and with the Harmonized Commodity Description and Coding System (HS), which is managed by the World Customs Organization (WCO). External trade statistics present trade flows on each single product (the ten-digit subheading level of the CT). CT is linked to the international trade classification of the UN (SITC, Rev.3)<sup>1</sup>, and to the BiH Classification of Activity, which is in line with EU classification of economic activities (NACE Rev. 1.1.)<sup>2</sup>. The BiH Customs Tariff is revised every year to follow the updates of CN.*

Validation

*The value of exports and imports are expressed in convertible marks. The value expressed in other currency is converted into convertible marks by current daily exchange rate list valid on the day of custom learance. Exchange rate list is established by Central bank of Bosnia and Herzegovina.. All values are calculated according to free BiH border parity, i.e. exports based on FOB parity, and imports based on CIF parity.*

- 1) Standard International Trade Classification (SITC) Rev. 3
- 2) Statistical Classification of Economic Activities in the European Community (NACE Rev. 1.1.)



## UNUTRAŠNJA/UNUTARNJA TRGOVINA

### Trgovina na malo

Izvori i metode prikupljanja podataka

Podaci o ostvarenom prometu u trgovini na malo dobiveni su iz istraživanja Mjesečni izvještaj trgovine na malo (obrazac M KPS TRG 01).

Istraživanje se provodi na osnovu/temelju Zakona o statistici u Federaciji BiH („Sl. Novine FBiH“ br.63/03 i 9/09).

Metodologija istraživanja se temelji na Uredbi Vijeća EZ-a o kratkoročnim poslovnim statistikama br. 1165/98 (aneks C), 1158/05., 1503/06. i 1893/06

#### Obuhvat

Jedinice posmatranja/promatranja su poslovni subjekti (pravne osobe/lica) koji su prema glavnoj (pretežnoj) djelatnosti registrovani/ registrirani u trgovini na malo (područje G, oblast/odjeljak 47 KD BiH 2010). Obuhvaćeni su i izabrani poslovni subjekti koji su prema glavnoj djelatnosti razvrstani u druge djelatnosti, ali obavljaju i djelatnost trgovine na malo (specijalna lista).

Obrtnici nisu obuhvaćeni ovim istraživanjem.

Statističko istraživanje se provodi na bazi uzorka koji je izabran iz Statističkog poslovnog registra Federalnog zavoda za statistiku.

Uzorkom su obuhvaćeni svi veliki i srednji poslovni subjekti (čiji je godišnji promet 2.miliona/milijuna KM i više), a ostali poslovni subjekti su izabrani metodom slučajnog stratificiranog uzorka.

Na osnovu/temelju rezultata dobivenih uzorkom ocjenjuje se cijeli skup.

#### Prezentacija indeksa

Rezultati se objavljuju u obliku nominalnih i realnih indeksa. Nominalni indeksi prikazuju kretanje prometa u tekućim cijenama, a realni indeksi pokazuju kretanje prometa u stalnim cijenama. Realni indeksi dobiveni su deflacioniranjem nominalnih vrijednosti prometa prilagođenim indeksom potrošačkih cijena. Od januara 2018. godine, referentni period za Indeks potrošačkih cijena je 2015=100.

Tzv. mjesečne stope promjena prezentiraju se u desezoniranom obliku indeksa, a tzv. godišnje stope promjena se prezentiraju u kalendarski prilagođenom obliku indeksa.

Radi održavanja dosljednosti i kontinuiteta s prethodno objavljenim podacima, indeksi se i dalje iskazuju i u obliku izvornih, neprilagođenih indeksa, ali se posebno ne komentiraju.

Sezonsko i kalendarsko prilagođavanje vrši se u softveru J Demetra + (verzija 2.2.0) metodom TRAMO SEATS na seriji mjesečnih podataka od januara 2011.godine. Dodavanjem novih mjesečnih podataka u seriji može doći do promjene desezoniranih i kalendarski prilagođenih indeksa za prethodna razdoblja, tako da se podaci iz ovog Biltena mogu razlikovati od prvih rezultata koji su objavljeni ranije.

#### Definicije

Promet je ukupan fakturisani/fakturirani iznos koje poslovni subjekt, izvještajna jedinica, obračuna za prodane robe ili pružene usluge tokom referentnog perioda trećim licima što odgovara njihovoj tržišnoj vrijednosti. Promet ne uključuje Porez na dodanu vrijednost (PDV).

Indeksi prometa iskazuju se na dva načina:

Za ukupan promet koji ostvaruju svi poslovni subjekti kojima je

## DOMESTIC TRADE

### Retail trade

Source and method of data collection

Data on retail trade turnover are obtained by the Monthly Retail Trade Report (M KPS TRG 01 questionnaire).

This survey is conducted on the bases of Law on Statistical Survey in the Federation of B&H ("Official Gazette FB&H" No. 63/03 and 9/09).

Methodology for this survey is based on Council Regulation Concerning Short Term Statistics No. 1165/98 (Annex C), 1158/05., 1503/06. and 1893/06.

#### Coverage

Observation units are business enterprises (legal entities) by their main (prevailing) activity registered in the retailing trade (section G, division 47 of the KD BiH 2010) as well as selected business enterprises by their main activity registered in other activities, but perform retail trade activities (special list).

The entrepreneurs are excluded.

The survey is carried out on the sample base made on the basis of Statistical Business Register of Federal Institute for statistics.

The sample covers all large and medium-sized business entities (with yearly turnover 2.millions or higher), while micro-sized and small enterprises are selected by the random stratified sample method.

The evaluation of the whole group is based on the results obtained through samples.

#### Presentation of indices

Results are shown in the form of nominal (value indices) and real (volume indices) indices. Value indices show turnover movements in current prices and volume indices show turnover movements in constant prices. Volume indices are calculated by deflating turnover by modified consumer price indices. From January 2018, the reference period for the Consumer Price Index is 2015 = 100.

So called month-on-month comparison are presented in seasonally adjusted index form, and so called year-on-year comparison are presented in working-day adjusted index form.

In order to sustain the consistency and continuity with previously released data, indices continue to be presented as gross, unadjusted indices, but they are not commented in particular.

The seasonal adjustment (SA) and working day adjustment (WDA) are conducted using J Demetra + software (version 2.2.0) by using TRAMO SEATS method on data series starting from January 2011.

Extension of index series, by adding of new monthly observations for each month could cause subsequent correction for previous periods. Data from this release may differ from previously published bulletin.

#### Definitions

Turnover is invoiced total value that enterprise, reporting unit, calculates for all sold goods and provided services during reference period to third parties. Turnover does not include Value added taxes (VAT).

Indices on the retail trade turnover are presented in two ways:

For the total turnover generated by all business entities with the retail

trgovina na malo glavna djelatnost (prema KD BiH 2010 registrovani/registirani u oblast 47).

*trade as main activity (according to KD BiH 2010 classified in division 47).*

Za promet od trgovine na malo koji iskazuju svi poslovni subjekti koji obavljaju djelatnost trgovine na malo, bez obzira na glavnu djelatnost

*For the retail trade turnover expressed by all business entities engaged in his activity, irrespective of their registered main activity*

**Podaci o prometu ostalih uslužnih djelatnosti** dobiveni su iz statističkog istraživanja Tromjesečni izvještaj uslužnih djelatnosti (obrazac K KPS USL 01), koje se provodi od 2015. godine.

*Data on realized turnover in the other activities are collected from the Quarterly Report on Other Services (K KPS USL 01 questionnaire). Survey is conducted since 2015.*

Istraživanje se provodi na osnovu/temelju Zakona o statistici u Federaciji BiH ("Sl. Novine FBiH" br. 63/03 i 9/09).

*This survey is conducted on the bases of Law on Statistical Survey in the F B&H ("Official Gazette FB&H No." 63/03 and 9/09).*

Metodologija istraživanja se temelji na Uredbi Vijeća EZ-a o kratkoročnim poslovnim statistikama br.1165/98 (aneks D), 1158/05, 1503/06 i 1893/06.

*Methodology for this survey is based on Council Regulation Concerning Short Term Statistics No. 1165/98 (Annex D), 1158/05., 1503/06. and 1893/06.*

## **Obuhvat**

## **Coverage**

**Jedinice posmatranja/promatranja** su poslovni subjekti (pravne osobe/lica) koji su prema glavnoj (pretežnoj) djelatnosti prema KD BiH 2010 registrovani/registirani u oblasti H53 – Poštanske i kurirske djelatnosti i području: J – Informacije i komunikacije, M – Stručne, naučne i tehničke djelatnosti (isključujući granu 70.1 i oblasti 72 i 75) i N – Administrativne i pomoćne usluge djelatnosti (isključujući oblast 77 i grane 81.1 i 81.3).

*Observation units are business enterprises (legal entities) by main (prevailing) activity according to KD BiH 2010 registered in the division H53 – Postal and courier activities and section: J- Information and communication; M-Professional, scientific and technical activities (excluding group 70.1 and divisions 72 and 75) and N – Administrative and support service activities (excluding division 77 and branches 81.1 and 81.3).*

Obrtnici nisu obuhvaćeni ovim istraživanjem.

*The entrepreneurs are excluded.*

Istraživanje se provodi na bazi uzorka koji je izabran iz Statističkog poslovnog registra Federalnog zavoda za statistiku.

*Survey has been carried out on the sample made on the basis of Statistical Business Register of Federal institute for statistics.*

Uzorkom su obuhvaćeni svi veliki poslovni subjekti, dok su srednji i mali izabrani metodom slučajnog stratificiranog uzorka.

*The sample covers all large entities, while micro-sized and small enterprises are selected by the random stratified sample method.*

Na osnovu/temelju rezultata dobivenih uzorkom ocjenjuje se cijeli skup.

*The evaluation of the whole group is based on the results obtained through samples.*

## **Prezentacija indeksa**

## **Presentation of indices**

Rezultati se objavljuju u obliku prilagođenih i neprilagođenih nominalnih indeksa, što znači da nije isključen utjecaj promjena cijena.

*Results are shown in the form adjusted and non-adjusted nominal (value indices) indices, where no price-change impact is included.*

Podaci tekućeg tromjesečja u odnosu na podatke iz prethodnog tromjesečja, prezentiraju se u obliku desezoniranih indeksa. U obliku kalendarski prilagođenih indeksa se prezentiraju podaci koji se porede sa podacima istog tromjesečja prethodne godine.

*Data that are compared to those from the previous quarter are presented in the seasonally adjusted index form. Data that are compared to the same quarter of previous year are presented in a form of working-day adjusted indices.*

Radi održavanja dosljednosti i kontinuiteta s prethodno objavljenim podacima, indeksi ukupnog prometa se i dalje iskazuju u izvornom, neprilagođenom obliku ali se posebno ne komentiraju.

*In order to sustain the consistency and continuity with previously released data, indices continue to be presented as gross, unadjusted indices, but they are not commented in particular The seasonal (SA) and working day adjustment (WDA) are conducted using TRAMO/SEATS method in JDemetra+ tool (version 2.2.0) data series starting from 1st quarter 2010.*

Sezonsko i kalendarsko prilagođavanje provedeno je metodom TRAMO/SEATS korištenjem JDemetra+ softvera (verzija 2.2.0) na serijama tromjesečnih podataka počevši od prvog tromjesečja 2010. godine.

*Dodavanjem novih tromjesečnih podataka u seriji može doći do promjene desezoniranih i kalendarski prilagođenih indeksa za prethodne periode/ razdoblja.*

*Extension of index series, by adding of new quarterly observations in time series could cause subsequent correction for previous periods.*

## **Definicije**

## **Definitions**

Promet je ukupan fakturisani/fakturirani iznos koji poslovni subjekt

*Turnover is a total value of all goods sold and services provided on*

obračuna za prodane robe ili pružene usluge tokom/tijekom referentnog perioda trećim licima što odgovara njihovoj tržišnoj vrijednosti. Promet ne uključuje Porez na dodanu vrijednost (PDV)

## TURIZAM

Podaci o kapacitetima za smještaj, broju dolazaka i noćenja turista po vrstama objekata i prema zemlji prebivališta dobiveni su iz istraživanja Mjesečni izvještaj o turistima i noćenjima (obrazac TU-11).

Jedinice posmatranja su poslovni subjekti i njihovi dijelovi registrirani prema KD-u u području H - Ugostiteljstvo, tj. ugostiteljska i druga preduzeća koja pružaju usluge smještaja gostima.

Turist je svaka osoba koja u mjestu izvan svog prebivališta provede najmanje jednu noć u ugostiteljskom ili drugom objektu za smještaj gostiju, radi odmora ili rekreacije, zdravlja, studija, sporta, religije, porodice, poslova, javnih misija i skupova.

Domaći turist je svaka osoba sa prebivalištem u Bosni i Hercegovini koja u nekom mjestu u Bosni i Hercegovini, izvan mjesta svog prebivališta, provede najmanje jednu noć u ugostiteljskom ili drugom objektu za smještaj gostiju.

Stranim turistima smatraju se sve osobe koje u Bosni i Hercegovini nemaju stalno prebivalište, a provedu najmanje jednu noć u ugostiteljskom ili drugom objektu za smještaj gostiju.

Turistički smještajni objekat je svaka jedinica koja redovno (ili povremeno-sezonski) obezbjeđuje smještaj za noćenje turistima. Turistički smještaj se dijeli na: kolektivni i privatni turistički smještaj.

Soba je jedinica koju čini jedna soba ili skupina soba čineći nedjeljivu iznajmljivačku cjelinu u smještajnom objektu ili boravištu. Sobe mogu biti jednokrevetne, dvokrevetne ili višekrevetne zavisno da li su opremljene stalno za smještaj jedne, dvije ili više osoba. Ako se soba koristi za stalni boravak za više od godinu dana, ne bi trebala biti uključena. Kabine, kolibe, kućice, drvene kolibe, bungalovi i vile tretiraju se kao sobe i apartmani tj. mogu seostaviti kao jedinice.

Broj ležaja u objektu ili boravištu je određen brojem osoba koje mogu prenoćiti u ležajima u objektu (boravištu), ignorišući bilo kakve dodatne ležaje koji bi se mogli namjestiti na zahtjev gosta. Termin ležaj se primjenjuje na jedan ležaj, dvostruki ležaj se računa kao dva ležaja. Ta jedinica služi za mjerenje kapaciteta bilo kojeg tipa smještaja.

Stalnim ležajima se smatraju ležaji koji se redovito spremaju za iznajmljivanje gostima.

Pomoćnim ležajima se smatraju ležaji koji se prema potrebi pripremaju za iznajmljivanje gostima za vrijeme sezone.

Prosječna dužina boravka se izračunava dijeljenjem broja noćenja sa brojem dolazaka turista.

Bruto iskorištenost ležaja u jednom mjesecu se dobija tako što se podijeli broj ukupnih noćenja sa brojem ležaja koji se nude i

the market in the observed period, irrespective of whether paid or not. Value added tax (VAT) is excluded.

## TOURISM

Data on capacities, the number of tourist arrivals and tourist nights by type of accommodation and country of residence are collected through Monthly Report on Tourist Arrivals and Tourist nights (Form TU-11)

Report units are business entities and their parts registered according to the CA under section H - Hotels and restaurants and other enterprises engaged in providing accommodation services in tourism.

Tourist is every person who, outside his place of permanent residence, spends at least one night in a hotel or another accommodation facility for reasons of rest, recreation, health, study, sport, religion, family, business, public tasks or meeting.

Domestic tourist is a person with permanent residence in Bosnia and Herzegovina who spends at least one night in a hotel or some other accommodation facility outside their place of residence.

Foreign tourist is a person with permanent residence outside Bosnia and Herzegovina who temporarily resides in Bosnia and Herzegovina and who spends at least one night in a hotel or same other accommodation facility.

Y<

Tourist accommodation is any facility that regularly (or occasionally) provides overnight accommodation for tourists. Tourist accommodation has been divided into two main groups: collective accommodation establishments and private tourist accommodation.

A bedroom is a unit formed by one room or groups of rooms constituting an indivisible rental whole in an accommodation establishment or dwelling. Rooms may be single, double or multiple, depending on whether they are equipped permanently to sleep one, two or several people. If a room is used for permanent stay, for more than one year, it should not be included. Cabins, huts, cottages, wood huts, bungalows and villas can be treated as rooms and apartmans, which mean that can be left as a units.

Number of bed-places in an establishment or dwelling is determined by the number of persons who can stay overnight in beds set up in the establishments, ignoring any extra beds that may be set up by customer request.

The term bed-place applies to a single bed. A double bed is counted as two bed-places. This unit serves to measure the capacity of any type of accommodation.

Invariably bed-places are bed-places which are regularly prepared for guest rent.

Auxiliary bed-places are bed-places which, by the rule, serve for afternoon rest as an extra bed-place accommodation capacities are completed during the season.

Average detention of foreign tourist's stays are calculated by dividing number of overnights stays by the number of arrivals.

The gross occupancy rate of bed-places in one month is obtained by

brojem dana u datom mjesecu za istu grupu objekata, množenjem koeficijenta sa 100 da bi se rezultat izrazio u procentu.

*dividing total overnight stays by the product of bed-places on offer and the number of days in the corresponding month for the same group of establishments, multiplying the quotient by 100 to express the result as a percentage.*